

CUENTA PÚBLICA 2025

GOBIERNO DEL ESTADO DE CAMPECHE



TOMO VI: SECTOR PARAESTATAL

SECCIÓN 12 DE 14

ENTIDADES PARAESTATALES Y FIDEICOMISOS NO EMPRESARIALES Y NO FINANCIEROS

- **CENTRO DE CONCILIACIÓN LABORAL DEL ESTADO DE CAMPECHE.**
- **AGENCIA DE ENERGÍA DEL ESTADO DE CAMPECHE.**
- **SECRETARÍA EJECUTIVA DEL SISTEMA ANTICORRUPCIÓN.**
- **INSTITUTO DE PESCA Y ACUACULTURA DEL ESTADO DE CAMPECHE.**

CUENTA PÚBLICA 2025

GOBIERNO DEL ESTADO DE CAMPECHE



**CENTRO DE CONCILIACIÓN LABORAL
DEL ESTADO DE CAMPECHE**



CENCOLAB

GOBIERNO DEL ESTADO
DE CAMPECHE

Información contable



CUENTA PÚBLICA 2025
CENTRO DE CONCILIACIÓN LABORAL DEL ESTADO DE CAMPECHE
Estado de Actividades
Del 1o. de enero al 31 de diciembre de 2025 y 2024
(Cifras en Pesos)

Concepto	2025	2024
INGRESOS Y OTROS BENEFICIOS		
Ingresos de Gestión	0.00	134.16
Impuestos	0.00	0.00
Cuotas y Aportaciones de Seguridad Social	0.00	0.00
Contribuciones de Mejoras	0.00	0.00
Derechos	0.00	0.00
Productos	0.00	134.16
Aprovechamientos	0.00	0.00
Ingresos por Venta de Bienes y Prestación de Servicios	0.00	0.00
Participaciones, Aportaciones, Convenios, Incentivos Derivados de la Colaboración Fiscal, Fondos Distintos de Aportaciones, Transferencias, Asignaciones, Subsidios y Subvenciones, y Pensiones y Jubilaciones	16,684,635.00	15,683,829.00
Participaciones, Aportaciones, Convenios, Incentivos Derivados de la Colaboración Fiscal y Fondos Distintos de Aportaciones	0.00	0.00
Transferencias, Asignaciones, Subsidios y Subvenciones, y Pensiones y Jubilaciones	16,684,635.00	15,683,829.00
Otros Ingresos y Beneficios	0.00	0.00
Ingresos Financieros	0.00	0.00
Incremento por Variación de Inventarios	0.00	0.00
Disminución del Exceso de Estimaciones por Pérdida o Deterioro u Obsolescencia	0.00	0.00
Disminución del Exceso de Provisiones	0.00	0.00
Otros Ingresos y Beneficios Varios	0.00	0.00
Total de Ingresos y Otros Beneficios	16,684,635.00	15,683,963.16
GASTOS Y OTRAS PÉRDIDAS		
Gastos de Funcionamiento	16,475,295.30	15,605,345.09
Servicios Personales	13,934,846.62	13,026,206.90
Materiales y Suministros	869,016.94	903,924.89
Servicios Generales	1,671,431.74	1,675,213.30
Transferencias, Asignaciones, Subsidios y Otras Ayudas	0.00	0.00
Transferencias Internas y Asignaciones al Sector Público	0.00	0.00
Transferencias al Resto del Sector Público	0.00	0.00
Subsidios y Subvenciones	0.00	0.00
Ayudas Sociales	0.00	0.00
Pensiones y Jubilaciones	0.00	0.00
Transferencias a Fideicomisos, Mandatos y Contratos Análogos	0.00	0.00
Transferencias a la Seguridad Social	0.00	0.00
Donativos	0.00	0.00
Transferencias al Exterior	0.00	0.00
Participaciones y Aportaciones	0.00	0.00
Participaciones	0.00	0.00
Aportaciones	0.00	0.00
Convenios	0.00	0.00
Intereses, Comisiones y Otros Gastos de la Deuda Pública	0.00	0.00
Intereses de la Deuda Pública	0.00	0.00
Comisiones de la Deuda Pública	0.00	0.00
Gastos de la Deuda Pública	0.00	0.00
Costo por Coberturas	0.00	0.00
Apoyos Financieros	0.00	0.00
Otros Gastos y Pérdidas Extraordinarias	694,139.90	694,139.90
Estimaciones, Depreciaciones, Deterioros, Obsolescencia y Amortizaciones	694,139.90	694,139.90
Provisiones	0.00	0.00
Disminución de Inventarios	0.00	0.00
Otros Gastos	0.00	0.00
Inversión Pública	0.00	0.00
Inversión Pública no Capitalizable	0.00	0.00
Total de Gastos y Otras Pérdidas	17,169,435.20	16,299,484.99
Resultado del Ejercicio (Ahorro/Desahorro)	(484,800.20)	(615,521.83)

Bajo protesta de decir verdad declaramos que los Estados Financieros y sus notas, son razonablemente correctos y son responsabilidad del emisor.

ELABORO

 LIC ILIANA GÚZMAN UGALDE
 COORDINADORA ADMINISTRATIVA

AUTORIZÓ

 LIC JORGE JOAQUIN CRUZ RAMAYO
 DIRECTOR GENERAL



CUENTA PÚBLICA 2025
CENTRO DE CONCILIACIÓN LABORAL DEL ESTADO DE CAMPECHE
 Estado de Situación Financiera
 Al 31 de diciembre de 2025 y 2024
 (Cifras en Pesos)

Concepto	2025	2024	Concepto	2025	2024
ACTIVO			PASIVO		
<i>Activo Circulante</i>			<i>Pasivo Circulante</i>		
Efectivo y Equivalentes	1,067,789.95	865,168.56	Cuentas por Pagar a Corto Plazo	963,551.99	782,663.26
Derechos a Recibir Efectivo o Equivalentes	(10.09)	811.95	Documentos por Pagar a Corto Plazo	0.00	0.00
Derechos a Recibir Bienes o Servicios	0.00	0.00	Porción a Corto Plazo de la Deuda Pública a Largo Plazo	0.00	0.00
Inventarios	0.00	0.00	Títulos y Valores a Corto Plazo	0.00	0.00
Almacenes	0.00	0.00	Pasivos Diferidos a Corto Plazo	0.00	0.00
Estimación por Pérdida o Deterioro de Activos Circulantes	0.00	0.00	Fondos y Bienes de Terceros en Garantía y/o Administración a Corto Plazo	0.00	0.00
Otros Activos Circulantes	0.00	0.00	Provisiones a Corto Plazo	0.00	0.00
			Otros Pasivos a Corto Plazo	0.00	0.00
Total de Activos Circulantes	1,067,779.86	865,980.51	Total de Pasivos Circulantes	963,551.99	782,663.26
<i>Activo No Circulante</i>			<i>Pasivo No Circulante</i>		
Inversiones Financieras a Largo Plazo	0.00	0.00	Cuentas por Pagar a Largo Plazo	0.00	0.00
Derechos a Recibir Efectivo o Equivalentes a Largo Plazo	0.00	0.00	Documentos por Pagar a Largo Plazo	0.00	0.00
Bienes Inmuebles, Infraestructura y Construcciones en Proceso	11,989,637.89	11,989,637.89	Deuda Pública a Largo Plazo	0.00	0.00
Bienes Muebles	2,616,566.53	2,616,566.53	Pasivos Diferidos a Largo Plazo	0.00	0.00
Activos Intangibles	254,350.74	254,350.74	Fondos y Bienes de Terceros en Garantía y/o Administración a Largo Plazo	0.00	0.00
Depreciación, Deterioro y Amortización Acumulada de Bienes	(4,314,049.51)	(3,619,909.61)	Provisiones a Largo Plazo	0.00	0.00
Activos Diferidos	0.00	0.00			
Estimación por Pérdida o Deterioro de Activos no Circulantes	0.00	0.00	Total de Pasivos No Circulantes	0.00	0.00
Otros Activos no Circulantes	0.00	0.00			
Total de Activos No Circulantes	10,546,505.65	11,240,645.55	TOTAL DEL PASIVO	963,551.99	782,663.26
TOTAL DEL ACTIVO	11,614,285.51	12,106,626.06	HACIENDA PÚBLICA/ PATRIMONIO		
			<i>Hacienda Pública/Patrimonio Contribuido</i>		
			Aportaciones	0.00	0.00
			Donaciones de Capital	14,304,591.00	14,304,591.00
			Actualización de la Hacienda Pública / Patrimonio	0.00	0.00
			<i>Hacienda Pública/Patrimonio Generado</i>	(3,653,857.48)	(2,980,628.20)
			Resultado del Ejercicio (Ahorro / Desahorro)	(484,800.20)	(615,521.83)
			Resultados de Ejercicios Anteriores	(959,864.13)	(263,788.09)
			Revalúos	0.00	0.00
			Reservas	0.00	0.00
			Rectificaciones de Resultados de Ejercicios Anteriores	(2,209,193.15)	(2,101,318.28)
			<i>Exceso o Insuficiencia en la Actualización de la Hacienda Pública/Patrimonio</i>	0.00	0.00
			Resultado por Posición Monetaria	0.00	0.00
			Resultado por Tenencia de Activos no Monetarios	0.00	0.00
			Total Hacienda Pública/ Patrimonio	10,650,733.52	11,323,962.80
			TOTAL DEL PASIVO Y HACIENDA PÚBLICA / PATRIMONIO	11,614,285.51	12,106,626.06

Bajo protesta de decir verdad declaramos que los Estados Financieros y sus notas, son razonablemente correctos y son responsabilidad del emisor.

ELABORÓ

AUTORIZO

LIC ILIANA GUZMAN UGALDE
 COORDINADORA ADMINISTRATIVA


LIC JORGE JOAQUIN CRUZ RAMAYO
 DIRECTOR GENERAL



CUENTA PÚBLICA 2025
CENTRO DE CONCILIACIÓN LABORAL DEL ESTADO DE CAMPECHE
 Estado de Variación en la Hacienda Pública
 Del 1o. de enero al 31 de diciembre de 2025
 (Cifras en Pesos)

Concepto	Hacienda Pública/Patrimonio Contribuido	Hacienda Pública/Patrimonio Generado de Ejercicios Anteriores	Hacienda Pública/Patrimonio Generado del Ejercicio	Exceso o Insuficiencia en la Actualización de la Hacienda Pública / Patrimonio	TOTAL
Hacienda Pública / Patrimonio Contribuido Neto de 2024	14,304,591.00	0.00	0.00	0.00	14,304,591.00
Aportaciones	0.00				0.00
Donaciones de Capital	14,304,591.00				14,304,591.00
Actualización de la Hacienda Pública/Patrimonio	0.00				0.00
Hacienda Pública / Patrimonio Generado Neto de 2024		(2,365,106.37)	(615,521.83)		(2,980,628.20)
Resultado del Ejercicio (Ahorro/Desahorro)			(615,521.83)		(615,521.83)
Resultados de Ejercicios Anteriores		(263,788.09)			(263,788.09)
Revalúos		0.00			0.00
Reservas		0.00			0.00
Rectificaciones de Resultados de Ejercicios Anteriores		(2,101,318.28)			(2,101,318.28)
Exceso o Insuficiencia en la Actualización de la Hacienda Pública / Patrimonio Neto de 2024				0.00	0.00
Resultado por Posición Monetaria				0.00	0.00
Resultado por Tenencia de Activos no Monetarios				0.00	0.00
Hacienda Pública/Patrimonio Neto Final de 2024	14,304,591.00	(2,365,106.37)	(615,521.83)	0.00	11,323,962.80
Cambios en la Hacienda Pública / Patrimonio Contribuido Neto de 2025	0.00				0.00
Aportaciones	0.00				0.00
Donaciones de Capital	0.00				0.00
Actualización de la Hacienda Pública/Patrimonio	0.00				0.00
Variaciones de la Hacienda Pública / Patrimonio Generado Neto de 2025		(696,076.04)	22,846.76		(673,229.28)
Resultado del Ejercicio (Ahorro/Desahorro)			(484,800.20)		(484,800.20)
Resultados de Ejercicios Anteriores		(696,076.04)	615,521.83		(80,554.21)
Revalúos			0.00		0.00
Reservas			0.00		0.00
Rectificaciones de Resultados de Ejercicios Anteriores			(107,874.87)		(107,874.87)
Cambios en el Exceso o Insuficiencia en la Actualización de la Hacienda Pública / Patrimonio Neto de 2025				0.00	0.00
Resultado por Posición Monetaria				0.00	0.00
Resultado por Tenencia de Activos no Monetarios				0.00	0.00
Hacienda Pública / Patrimonio Neto Final de 2025	14,304,591.00	(3,061,182.41)	(592,675.07)	0.00	10,650,733.52

Bajo protesta de decir verdad declaramos que los Estados Financieros y sus notas, son razonablemente correctos y son responsabilidad del emisor.

ELABORÓ

 LIC LILIANA GUZMÁN UGALDE
 COORDINADORA ADMINISTRATIVA

AUTORIZÓ

 LIC JORGE JOAQUÍN CRUZ RAMAYO
 DIRECTOR GENERAL




CUENTA PÚBLICA 2025
CENTRO DE CONCILIACIÓN LABORAL DEL ESTADO DE CAMPECHE
Estado de Cambios en la Situación Financiera
Del 1o. de enero al 31 de diciembre de 2025
(Cifras en Pesos)

Concepto	Origen	Aplicación
ACTIVO	694,961.94	202,621.39
<i>Activo Circulante</i>	822.04	202,621.39
Efectivo y Equivalentes	0.00	202,621.39
Derechos a Recibir Efectivo o Equivalentes	822.04	0.00
Derechos a Recibir Bienes o Servicios	0.00	0.00
Inventarios	0.00	0.00
Almacenes	0.00	0.00
Estimación por Pérdida o Deterioro de Activos Circulantes	0.00	0.00
Otros Activos Circulantes	0.00	0.00
<i>Activo No Circulante</i>	694,139.90	0.00
Inversiones Financieras a Largo Plazo	0.00	0.00
Derechos a Recibir Efectivo o Equivalentes a Largo Plazo	0.00	0.00
Bienes Inmuebles, Infraestructura y Construcciones en Proceso	0.00	0.00
Bienes Muebles	0.00	0.00
Activos Intangibles	0.00	0.00
Depreciación, Deterioro y Amortización Acumulada de Bienes	694,139.90	0.00
Activos Diferidos	0.00	0.00
Estimación por Pérdida o Deterioro de Activos no Circulantes	0.00	0.00
Otros Activos no Circulantes	0.00	0.00
PASIVO	180,888.73	0.00
<i>Pasivo Circulante</i>	180,888.73	0.00
Cuentas por Pagar a Corto Plazo	180,888.73	0.00
Documentos por Pagar a Corto Plazo	0.00	0.00
Porción a Corto Plazo de la Deuda Pública a Largo Plazo	0.00	0.00
Títulos y Valores a Corto Plazo	0.00	0.00
Pasivos Diferidos a Corto Plazo	0.00	0.00
Fondos y Bienes de Terceros en Garantía y/o Administración a Corto Plazo	0.00	0.00
Provisiones a Corto Plazo	0.00	0.00
Otros Pasivos a Corto Plazo	0.00	0.00
<i>Pasivo No Circulante</i>	0.00	0.00
Cuentas por Pagar a Largo Plazo	0.00	0.00
Documentos por Pagar a Largo Plazo	0.00	0.00
Deuda Pública a Largo Plazo	0.00	0.00
Pasivos Diferidos a Largo Plazo	0.00	0.00
Fondos y Bienes de Terceros en Garantía y/o Administración a Largo Plazo	0.00	0.00
Provisiones a Largo Plazo	0.00	0.00
HACIENDA PÚBLICA/ PATRIMONIO	130,721.63	803,950.91
<i>Hacienda Pública/Patrimonio Contribuido</i>	0.00	0.00
Aportaciones	0.00	0.00
Donaciones de Capital	0.00	0.00
Actualización de la Hacienda Pública / Patrimonio	0.00	0.00
<i>Hacienda Pública/Patrimonio Generado</i>	130,721.63	803,950.91
Resultado del Ejercicio (Ahorro / Desahorro)	130,721.63	0.00
Resultados de Ejercicios Anteriores	0.00	696,076.04
Revalúos	0.00	0.00
Reservas	0.00	0.00
Rectificaciones de Resultados de Ejercicios Anteriores	0.00	107,874.87
<i>Exceso o Insuficiencia en la Actualización de la Hacienda Pública/Patrimonio</i>	0.00	0.00
Resultado por Posición Monetaria	0.00	0.00
Resultado por Tenencia de Activos no Monetarios	0.00	0.00

Bajo protesta de decir verdad declaramos que los Estados Financieros y sus notas, son razonablemente correctos y son responsabilidad del emisor.

ELABORÓ



ILIANA GUZMÁN UGALDE
COORDINADORA ADMINISTRATIVA

AUTORIZÓ



LIC JORGE JOAQUÍN CRUZ RAMAYO
DIRECTOR GENERAL



CUENTA PÚBLICA 2025
CENTRO DE CONCILIACIÓN LABORAL DEL ESTADO DE CAMPECHE
Estado de Flujos de Efectivo
Del 1o. de enero al 31 de diciembre de 2025 y 2024
(Cifras en Pesos)

Concepto	2025	2024
Flujos de Efectivo de las Actividades de Operación		
Origen	16,684,635.00	15,683,963.16
Impuestos	0.00	0.00
Cuotas y Aportaciones de Seguridad Social	0.00	0.00
Contribuciones de Mejoras	0.00	0.00
Derechos	0.00	0.00
Productos	0.00	134.16
Aprovechamientos	0.00	0.00
Ingresos por Venta de Bienes y Prestación de Servicios	0.00	0.00
Participaciones, Aportaciones, Convenios, Incentivos Derivados de la Colaboración Fiscal y Fondos Distintos de Aportaciones	0.00	0.00
Transferencias, Asignaciones, Subsidios y Subvenciones, y Pensiones y Jubilaciones	16,684,635.00	15,683,829.00
Otros Orígenes de Operación	0.00	0.00
Aplicación	16,482,013.61	15,710,475.01
Servicios Personales	13,588,039.82	12,713,338.97
Materiales y Suministros	869,016.94	903,924.89
Servicios Generales	1,577,129.74	1,593,258.30
Transferencias Internas y Asignaciones al Sector Público	0.00	0.00
Transferencias al Resto del Sector Público	0.00	0.00
Subsidios y Subvenciones	0.00	0.00
Ayudas Sociales	0.00	0.00
Pensiones y Jubilaciones	0.00	0.00
Transferencias a Fideicomisos, Mandatos y Contratos Análogos	0.00	0.00
Transferencias a la Seguridad Social	0.00	0.00
Donativos	0.00	0.00
Transferencias al Exterior	0.00	0.00
Participaciones	0.00	0.00
Aportaciones	0.00	0.00
Convenios	0.00	0.00
Otras Aplicaciones de Operación	447,827.11	499,952.85
Flujos Netos de Efectivo por Actividades de Operación	202,621.39	(26,511.85)
Flujos de Efectivo de las Actividades de Inversión		
Origen	0.00	0.00
Bienes Inmuebles, Infraestructura y Construcciones en Proceso	0.00	0.00
Bienes Muebles	0.00	0.00
Otros Orígenes de Inversión	0.00	0.00
Aplicación	0.00	0.00
Bienes Inmuebles, Infraestructura y Construcciones en Proceso	0.00	0.00
Bienes Muebles	0.00	0.00
Otras Aplicaciones de Inversión	0.00	0.00
Flujos Netos de Efectivo por Actividades de Inversión	0.00	0.00
Flujos de Efectivo de las Actividades de Financiamiento		
Origen	0.00	0.00
Endeudamiento Neto	0.00	0.00
Interno	0.00	0.00
Externo	0.00	0.00
Otros Orígenes de Financiamiento	0.00	0.00
Aplicación	0.00	0.00
Servicios de la Deuda	0.00	0.00
Interno	0.00	0.00
Externo	0.00	0.00
Otras Aplicaciones de Financiamiento	0.00	0.00
Flujos Netos de Efectivo por Actividades de Financiamiento	0.00	0.00
Incremento/Disminución Neta en el Efectivo y Equivalentes al Efectivo	202,621.39	(26,511.85)
Efectivo y Equivalentes al Efectivo al Inicio del Ejercicio	865,168.56	891,680.41
Efectivo y Equivalentes al Efectivo al Final del Ejercicio	1,067,789.95	865,168.56

Bajo protesta de decir verdad declaramos que los Estados Financieros y sus notas, son razonablemente correctos y son responsabilidad del emisor.

AUTORIZO

ELABORO

LIC ILIANA GUZMAN UGALDE
COORDINADORA ADMINISTRATIVA

LIC JORGE JOAQUIN CRUZ RAMAYO
DIRECTOR GENERAL




CENTRO DE CONCILIACIÓN LABORAL DEL ESTADO DE CAMPECHE
Informe sobre Pasivos Contingentes
Del 1 de Enero al 31 de diciembre de 2025
(CUENTA PÚBLICA 2025)



En cumplimiento a lo dispuesto en los artículos 46, Fracción I, Inciso f) y 52 de la Ley General de Contabilidad Gubernamental y de conformidad con lo establecido en el Capítulo VII, Numeral II, Inciso h) del Manual de Contabilidad Gubernamental emitido por el CONAC, el Ente Público informa lo siguiente:

Cuenta	Concepto	Importe
	Dictamen e informe del expediente laboral 53/2024 que promovió ante el H. Tribunal de Conciliación y Arbitraje en San Francisco de Campeche, Campeche, la C. LEYDI GUADALUPE ARGENTE HEREDIA en contra de CENTRO LABORAL DEL ESTADO DE CAMPECHE, LIC. JORGE JOAQUIN CRUZ RAMAYO en su calidad de director y MARCELINA LAGUNA CRUZ en su calidad de subdirectora sede Ciudad del Carmen, Campeche.	
TOTAL		<u>Importe Desconocido</u>

Bajo protesta de decir verdad declaramos que los Estados Financieros y sus notas, son razonablemente correctos y son responsabilidad del emisor.


LIC. EN AP. Y CP. ILIANA GUZMAN UGALDE
COORDINADORA ADMINISTRATIVA


LIC. JORGE JOAQUIN CRUZ RAMAYO
DIRECTOR GENERAL



AL 31 DE DICIEMBRE DE 2025
CUENTA PUBLICA 2025

Con el propósito de dar cumplimiento a los artículos 46 y 49 de la Ley General de Contabilidad Gubernamental, los entes públicos deberán acompañar notas a los estados financieros cuyos rubros así lo requieran teniendo presente los postulados de revelación suficiente e importancia relativa con la finalidad, que la información sea de mayor utilidad para los usuarios.

A continuación se presentan los tres tipos de notas que acompañan a los estados, a saber:

- a) Notas de gestión administrativa.
- b) Notas de desglose; y
- c) Notas de memoria (cuentas de orden)

a) NOTAS DE GESTIÓN ADMINISTRATIVA

Introducción

El Centro de Conciliación Laboral del Estado de Campeche, identificado con el acrónimo "CENCOLAB", es un organismo descentralizado de la Administración Pública Estatal, especializado e imparcial, con personalidad jurídica y patrimonio propio, dotado de plena autonomía técnica, operativa, presupuestaria, de decisión y de gestión, en los términos de lo dispuesto en el artículo 76 Ter de la Constitución Política del Estado de Campeche, el cual queda sectorizado a la Secretaría de Gobierno del Estado de Campeche. Su objetivo es el de ofrecer el servicio público de conciliación laboral para la resolución de los conflictos entre las y los trabajadores y las y los empleadores en asuntos del orden local, procurando el equilibrio entre los factores de la producción y ofreciendo a éstos una instancia eficaz y expedita para ello.

Misión: Ofrecer el servicio público y ágil de conciliación cuando existan conflictos individuales o colectivos de carácter estatal, formulando propuestas de contenido y alcances de arreglo, planteando opciones de solución justas y equitativas, proporcionales y adecuadas para dar por terminada la controversia.

Visión: Constituirse, en el nuevo modelo de justicia laboral, en un órgano vigilante del seguimiento y cumplimiento de los procesos laborales individuales y colectivos con un rol clave en la resolución de conflictos laborales del orden estatal.

1. Autorización e Historia

I.- El 24 de febrero de 2017 se publicó en el Diario Oficial de la Federación el "Decreto por el que se declaran reformadas y adicionadas diversas disposiciones de los artículos 107 y 123 de la Constitución Política de los Estados Unidos Mexicanos, en materia de Justicia Laboral", a partir del cual se reformó, entre otros el artículo 123 apartado A, fracción XX, párrafos primero y segundo, para establecer que la resolución de las diferencias o los conflictos entre trabajadores y patrones estará a cargo de los Tribunales Laborales del Poder Judicial de la Federación o de las entidades federativas; asimismo, establece que antes de acudir a los tribunales laborales, los trabajadores y patrones deberán asistir a la instancia conciliatoria correspondiente, para lo cual, en el orden local, la función conciliatoria estará a cargo de los Centros de Conciliación Laboral, especializados e imparciales que se instruyan en las entidades federativas. Los Centros de Conciliación Laboral tendrán personalidad jurídica y patrimonio propios. Contarán con plena autonomía técnica, operativa, presupuestaria, de decisión y de gestión. Se regirán por los principios de certeza, confiabilidad, eficacia, objetividad, profesionalismo, transparencia y publicidad.

II.- Con fecha 13 de julio de 2018, se publicó en el Periódico Oficial del Estado, el decreto por el cual se adiciona el artículo 76 Ter de la Constitución Política del Estado de Campeche que establece la función conciliatoria en el ámbito local en materia laboral que establece la Constitución de los Estados Unidos Mexicanos, esta estará a cargo del Centro de Conciliación del Estado de Campeche.

III.- Que el 10 de agosto de 2018, se publicó en el Periódico Oficial del Estado de Campeche la Ley Orgánica del Centro de Conciliación Laboral del Estado de Campeche, estableciendo en los artículos Primero y Tercero Transitorios que la ley entraría en vigor el día en que entren en vigor las modificaciones respectivas a la Ley Federal del Trabajo y que el Centro comenzaría a prestar el servicio público de conciliación cuando entren en vigor las modificaciones respectivas a la Ley Federal del Trabajo, en la que se establezca el procedimiento que habrá de observarse en la instancia conciliatoria, la cual deberá regirse de conformidad con las disposiciones legales y lineamientos que al efecto se emitan al momento de entrar en vigor las reformas contenidas en la Ley Federal del Trabajo.

IV.- Que el 1° de mayo de 2019, se publicó en el Diario Oficial de la Federación el Decreto por el que se reforman, adicionan y derogan diversas disposiciones de la Ley Federal del Trabajo y diversas Legislaciones en materia laboral, que reforman el sistema de justicia



laboral, para trascender a una justicia más ágil, expedita e imparcial para lo cual se encarga a los Poderes Judiciales Federal y Local la resolución de los conflictos laborales y se crearon los Centros de Conciliación para desahogar la etapa conciliatoria prejudicial obligatoria, estableciendo en los artículos Quinto y Décimo Segundo Transitorios el plazo máximo de inicio de funciones de las autoridades conciliatorias y tribunales laborales locales.

V.- Que el 6 de abril de 2020, se publicó en el Periódico Oficial del Estado de Campeche la nueva Ley Orgánica del Centro de Conciliación Laboral del Estado de Campeche, abrogando la Ley Orgánica del Centro de Conciliación Laboral del Estado de Campeche, publicada en el Periódico Oficial del Estado el 10 de agosto de 2018, en atención a las modificaciones publicadas el 1° de mayo de 2019 de la Ley Federal del Trabajo, misma que en el artículo Tercero Transitorio refiere que el Centro de Conciliación Laboral del Estado de Campeche comenzará a prestar el servicio público una vez que se realice la declaratoria a la que se refiere el artículo transitorio Vigésimo Cuarto del Decreto publicado el 1° de mayo de 2019 en el Diario Oficial de la Federación, por el que se derogan, adicionan y reforman diversas disposiciones de la Ley Federal del Trabajo.

VI.- El 8 de octubre del año 2020, se publicó en el Periódico Oficial del Estado de Campeche, el Acuerdo 137 mediante el cual, con fundamento en el artículo 76 ter de la Constitución Política del Estado, se nombra al C. Pedro Alberto Ricardo Sánchez Guerrero, director general del Centro de Conciliación Laboral del Estado de Campeche.

VII.- Con fecha 12 de noviembre de 2020, se publicó en el Periódico Oficial del Estado de Campeche, la Declaratoria por la cual entra en funciones el Centro de Conciliación Laboral del Estado de Campeche (CENCOLAB), así como los Tribunales Laborales del Poder Judicial del Estado de Campeche, para el inicio del nuevo Sistema de Justicia Laboral en la entidad, mediante el decreto 162 emitido por la LXIII Legislatura del Congreso del Estado de Campeche.

IX.- Con fecha 18 de noviembre del año 2020, se publicó en el Periódico Oficial del Estado de Campeche, el Acuerdo del Centro de Conciliación Laboral del Estado de Campeche, por el que se Inician Funciones de Atención al Público en General, ante la Pandemia Provocada por el Virus SARS-CoV2 (COVID-19), mediante el cual se establecen los procedimientos de atención a los usuarios de la Institución.

X.- El 18 de noviembre de 2020, entra en funciones el Centro de Conciliación Laboral del Estado, así como los Tribunales Laborales del Poder Judicial del Estado, en términos de lo dispuesto en el decreto 162 emitido por la LXIII Legislatura del Congreso del Estado de Campeche.

2. Panorama y Objeto Social

CENCOLAB opera con un presupuesto asignado por el Estado de Campeche, integrado además por bienes propios y posibles aportaciones o subsidios. Tiene autonomía técnica y presupuestaria, pero sus recursos y gastos están fiscalizados por la Junta de Gobierno, la Contraloría y las normas de gasto público estatal. El objetivo económico es el cumplimiento de su función pública de conciliación laboral, no la generación de lucro. El ejercicio de recursos debe observar principios de legalidad, eficacia, transparencia y profesionalismo, propios de la administración pública estatal y del servicio público que presta.

3. Organización y Objeto Social

I. Ofrecer el servicio público de conciliación laboral en conflictos del orden local, de acuerdo con el artículo 123, apartado A fracción XX, de la Constitución General y el artículo 76 Ter de la Constitución Política del Estado de Campeche;

II. Coordinar y supervisar las oficinas del Centro que se encuentren en el Estado;

III. Solicitar la colaboración de las Dependencias y Entidades de las Administraciones Públicas Federal, Estatal y Municipales, así como de las y los particulares,

egresos, a fin de que se considere en la iniciativa de Ley de Presupuesto de Egresos del Estado;

VI. El Centro de Conciliación Laboral del Estado opera con una plantilla de 46 servidores públicos que tendrán la responsabilidad de cumplir con el objetivo del CENCOLAB, en las sedes Campeche y Carmen.

4. Bases de Preparación de los Estados Financieros

En cumplimiento a lo previsto en el artículo cuarto transitorio de la Ley General de Contabilidad Gubernamental, realizan sus registros contables con base acumulativa y en apego al Marco Conceptual, Postulados Básicos y Manual de Contabilidad Gubernamental armonizados, y demás disposiciones emitidas por el Consejo Nacional de Armonización Contable (CONAC), para facilitar el registro, transparencia, la rendición de cuentas y la fiscalización de los activos, pasivos, patrimonio, ingresos y gastos y, en general, contribuir a medir la eficacia, economía y eficiencia del gasto e ingresos.

5. Políticas de Contabilidad Significativas

El Centro de Conciliación Laboral del Estado en el periodo no posee Políticas de Contabilidad Significativas.

CENCOLAB, como organismo público descentralizado del Estado de Campeche, aplica la contabilidad gubernamental del sector público y sus políticas contables se sustentan en:

Esta ley es la base obligatoria para todos los entes públicos, incluido CENCOLAB, y establece principios, criterios y reglas que deben observarse para el registro contable de los recursos públicos, así como la presentación de estados financieros. Registro contable con base acumulativa: los ingresos y egresos se registran conforme ocurren económicamente, no solo cuando se reciben o pagan.

Contabilidad integrada: cambia registros presupuestales, contables y patrimoniales.



Contabilidad integrada. Combina registros presupuestarios, contables y patrimoniales.

Armonización contable: la información se genera de forma homogénea con los demás entes públicos del país, lo que facilita comparabilidad y transparencia.

Momento contable de transacciones: ingresos y egresos se registran en etapas específicas (estimado, devengado, ejercido, pagado).

Aplicación práctica en CENCOLAB

En sus notas a los estados financieros (ej. al 31 de marzo de 2025), CENCOLAB refiere que sus políticas contables se elaboran en cumplimiento de la LGCG, lo que implica:

a) Registro de operaciones

Registro de activos, pasivos, ingresos, egresos y patrimonio de manera sistemática, con documentación de respaldo.

Integración de la contabilidad presupuestaria y la contabilidad financiera en un único sistema, como exige la armonización contable.

b) Estados financieros y notas. Sus estados financieros incluyen, como mínimo: Estado de situación financiera, Estado de actividades, Estado de variación en la hacienda pública y Notas a los estados financieros

Otros anexos (activo analítico, deuda, etc.) 3. Principios y criterios contables aplicados. Aunque CENCOLAB no publica un "manual contable" público propio en su sitio, tiene que alinearse a los postulados contables y principios técnicos que establecen la LGCG y el marco metodológico general, como:

- o Principios básicos. Registro y valuación consistente: los hechos económicos se registran de forma uniforme para que la información sea confiable. Revelación suficiente: los estados financieros deben explicar claramente la situación patrimonial. Comparabilidad y transparencia: los datos contables permiten evaluar resultados a lo largo del tiempo.*

Integración presupuestaria: los recursos autorizados en el presupuesto estatal se reflejan precisamente en la contabilidad. □

Uso del Plan de Cuentas armonizado

CENCOLAB debe aplicar un plan de cuentas contables alineado al sistema contable estatal y nacional, conforme a los lineamientos emitidos por el CONAC y las autoridades financieras estatales.

4. Documentación de respaldo. Las notas a los estados financieros y la publicación trimestral de estos informes son parte de las políticas de contabilidad, ya que:

Explican y soportan las cifras presentadas. Permiten verificar que la contabilidad siga las normas y principios de registro de operaciones.

Resumen: principales políticas de contabilidad de CENCOLAB

Contabilidad en armonía con la LGCG como marco normativo obligatorio.

Registro de operaciones contables integradas con la contabilidad presupuestaria y patrimonial. Presentación de estados financieros y notas con información clara, comparable y auditada.

Uso de un plan de cuentas y sistema contable estandarizado acorde a las normas del CONAC.

Registro acumulativo de ingresos y egresos conforme a los momentos contables exigidos por la ley.

6. Posición en Moneda Extranjera y Protección por Riesgo Cambiario

El Centro de Conciliación del Estado de Campeche en el periodo no posee Posición en Moneda Extranjera y Protección por Riesgo Cambiario.

La autoridad financiera estatal lo publica como parte de la información contable trimestral en el portal de transparencia del Gobierno del Estado de Campeche

Esto significa que sí existe el reporte analítico del activo de CENCOLAB para cada trimestre de 2025, y puedes accederlo —junto con otros estados financieros— en la plataforma oficial de información financiera consolidada del estado en la sección de "Estado analítico del activo (CONAC)" correspondiente al CENCOLAB.

7 Reporte Analítico del Activo

La autoridad financiera estatal lo publica como parte de la información contable trimestral en el portal de transparencia del Gobierno del Estado de Campeche.

El Estado Analítico del Activo es un informe contable que desglosa detalladamente los activos de una entidad pública, mostrando:

Saldo inicial del activo, Movimientos de cargos y abonos durante el periodo, Saldo final por cada cuenta contable, Variaciones ocurridas en el ejercicio.

Este reporte permite conocer la composición detallada de los activos tanto circulantes como no circulantes de la entidad en un periodo específico.

El reporte usualmente detalla:

Activo circulante (ej. efectivo y equivalentes, otras cuentas por cobrar)

Activo no circulante (ej. bienes muebles, equipo, activos intangibles)

Movimientos de cada cuenta en el periodo, Depreciaciones y amortizaciones aplicadas, Saldos iniciales y finales por cada grupo de activo.

8. Fideicomisos, Mandatos y Análogos

El Centro de Conciliación Laboral del Estado de Campeche en el periodo no posee Fideicomisos, Mandatos y Análogos.



9. Reporte de la Recaudación

Los ingresos del Centro de Conciliación Laboral del Estado de Campeche provienen de Asignaciones del Sector Público, conforme al presupuesto autorizado en cada ejercicio fiscal, reconocidos al momento de la recepción de los recursos en bancos.

10. Información sobre la Deuda y el Reporte Analítico de la Deuda

El Centro de Conciliación Laboral del Estado de Campeche en el periodo no posee Información sobre la Deuda y el Reporte Analítico de la Deuda.

11. Calificaciones otorgadas

El Centro de Conciliación Laboral del Estado de Campeche en el periodo no posee Calificaciones otorgadas.

12. Proceso de Mejora

El Centro de Conciliación Laboral del Estado de Campeche implementa estrategias que le permitan mejorar continuamente todos los procesos inherentes y complementarios a la revisión y fiscalización de la Cuenta Pública. El Centro de Conciliación Laboral del Estado de Campeche debe estar a la vanguardia en las tendencias mundiales de fiscalización o control externo del ejercicio de los recursos públicos implementándolas rápidamente en función de los recursos disponibles; de igual forma debe establecer altos estándares de eficiencia en el desarrollo de sus procesos.

13. Información por Segmentos

El Centro de Conciliación del Estado de Campeche en el periodo no posee Información por Segmentos

14. Eventos Posteriores al Cierre

El Centro de Conciliación del Estado de Campeche en el periodo no posee Eventos Posteriores al Cierre.

15. Partes Relacionadas

No existen partes relacionadas que pudieran ejercer influencia significativa sobre la toma de decisiones financieras y operativas.

16. Responsabilidad Sobre la Presentación Razonable de la Información Contable

"Bajo protesta de decir verdad declaramos que los Estados Financieros y sus notas, son razonablemente correctos y son responsabilidad del emisor"

b) NOTAS DE DESGLOSE

1) NOTAS AL ESTADO DE ACTIVIDADES

INGRESOS Y OTROS BENEFICIOS

Rubro de Ingresos / Fuente de Financiamiento	Ingresos					Diferencia
	Estimado	Ampliaciones / (Reducciones)	Modificado	Devengado	Recaudado	
IMPUESTOS	\$0.00	\$0.00	\$0.00	\$0.00	\$0.00	0.00
CUOTAS Y APORTACIONES DE SEGURIDAD SOCIAL	\$0.00	\$0.00	\$0.00	\$0.00	\$0.00	0.00

L
+



CONTRIBUCIONES DE MEJORAS	\$0.00	\$0.00	\$0.00	\$0.00	\$0.00	0.00
DERECHOS	\$0.00	\$0.00	\$0.00	\$0.00	\$0.00	0.00
PRODUCTOS	\$0.00	\$0.00	\$0.00	\$0.00	\$0.00	0.00
APROVECHAMIENTOS	\$0.00	\$0.00	\$0.00	\$0.00	\$0.00	0.00
Ingresos por Venta de Bienes, Prestación de Servicios y Otros Ingresos	\$0.00	\$0.00	\$0.00	\$0.00	\$0.00	0.00
PARTICIPACIONES, APORTACIONES, CONVENIOS, INCENTIVOS DERIVADOS DE LA COLABORACIÓN FISCAL Y FONDOS DISTINTOS DE APORTACIONES	\$0.00	\$0.00	\$0.00	\$0.00	\$0.00	0.00
TRANSFERENCIAS, ASIGNACIONES, SUBSIDIOS Y SUBVENCIONES, Y PENSIONES Y JUBILACIONES	\$15,912,879.00	\$771,756.00	\$16,684,635.00	\$16,684,635.00	\$16,684,635.00	771,756.00
INGRESOS DERIVADOS DE FINANCIAMIENTOS	\$0.00	\$0.00	\$0.00	\$0.00	\$0.00	0.00
Total	\$15,912,879.00	\$771,756.00	\$16,684,635.00	\$16,684,635.00	\$16,684,635.00	771,756.00
				Ingresos Excedentes		771,756.00

II) NOTAS AL ESTADO DE SITUACIÓN FINANCIERA

Activo

- **Efectivo y Equivalentes**

1. Al 31 de diciembre, el efectivo disponible en las cuentas que integran el rubro de efectivo y equivalentes del Centro de Conciliación Laboral del Estado de Campeche asciende a la cantidad de: \$ 232,143.72

A continuación se relacionan las cuentas que integran el rubro de efectivo y equivalentes:

Concepto	2025
BANCOS/TESORERÍA	\$ 1,067,789.95
INVERSIONES TEMPORALES (HASTA 3 MESES)	\$.00
FONDOS CON AFECTACIÓN ESPECÍFICA	\$.00
Suma	\$ 1,067,789.95

Bancos/Tesorería

El Centro de Conciliación Laboral del Estado de Campeche no cuenta con efectivo disponible.

Banco	Importe
Suma	\$ -

Inversiones Temporales

El Centro de Conciliación Laboral del Estado de Campeche no cuenta con Inversiones Temporales.

Banco	Importe
Suma	\$ -

Fondos con Afectación Específica

El CENCOLAB no cuenta con Fondos con Afectación Específica



Banco	Importe
	\$.00

• **Derechos a recibir Efectivo y Equivalentes y Bienes o Servicios a Recibir**

2.

Concepto	2025	2024
CUENTAS POR COBRAR A CORTO PLAZO	\$.00	\$.00
DEUDORES DIVERSOS POR COBRAR A CORTO PLAZO	\$ 3.91	\$ 825.95
OTROS DERECHOS A RECIBIR EFECTIVO O EQUIVALENTES A CORTO PLAZO	\$.00	\$.00
Suma	\$ 3.91	\$ 825.95

• **Bienes Muebles, Inmuebles e Intangibles**

Bienes Inmuebles, Infraestructura y Construcciones en Proceso

El CENCOLAB no cuenta con inmuebles, infraestructuras y construcción en proceso.

Concepto	2025	2024
TERRENOS	\$0.00	\$0.00
OTROS BIENES INMUEBLES	\$0.00	\$0.00
Subtotal BIENES INMUEBLES, INFRAESTRUCTURA Y CONSTRUCCIONES EN PROCESO	\$0.00	\$0.00

Bienes Muebles, Intangibles y Depreciaciones

Se integran de la siguiente manera:

Concepto	2025	2024
MOBILIARIO Y EQUIPO DE ADMINISTRACIÓN	\$2,063,035.60	\$2,063,035.60
MOBILIARIO Y EQUIPO EDUCACIONAL Y RECREATIVO	\$0.00	\$0.00
VEHÍCULOS Y EQUIPO DE TRANSPORTE	\$473,290.00	\$473,290.00
MAQUINARIA, OTROS EQUIPOS Y HERRAMIENTAS	\$80,240.93	\$80,240.93
Subtotal BIENES MUEBLES	\$2,616,566.53	\$2,616,566.53
SOFTWARE	\$254,350.74	\$254,350.74
LICENCIAS	\$0.00	\$0.00
Subtotal ACTIVOS INTANGIBLES	\$254,350.74	\$254,350.74
DEPRECIACIÓN ACUMULADA DE BIENES MUEBLES	\$1,154,052.13	\$1,059,394.13
Subtotal DEPRECIACIÓN, DETERIORO Y AMORTIZACIÓN ACUMULADA DE BIENES	\$1,154,052.13	\$1,059,394.13
Suma	\$4,024,969.40	\$3,930,311.40



Pasivo

Este género se compone de dos grupos, el Pasivo Circulante y el Pasivo No Circulante, en éstos inciden pasivos derivados de operaciones por servicios personales, cuentas por pagar por operaciones presupuestarias devengadas y contabilizadas al 30 de septiembre del ejercicio correspondiente; pasivos por obligaciones laborales, a continuación se presenta la integración del pasivo:

Concepto	2025	2024
PASIVO CIRCULANTE	\$ 963,551.99	\$ 782,663.26
PASIVO NO CIRCULANTE	\$.00	\$.00
Suma de Pasivo	\$ 963,551.99	\$ 782,663.26

• **Pasivo Circulante**

Destacan entre las principales partidas del Pasivo Circulante las siguientes:

Concepto	Importe
SERVICIOS PERSONALES POR PAGAR A CORTO PLAZO	\$ 351,306.50
RETENCIONES Y CONTRIBUCIONES POR PAGAR A CORTO PLAZO	\$ 517,943.49
INGRESOS POR CLASIFICAR	\$.00
PROVEEDORES POR PAGAR A CORTO PLAZO	\$ 94,302.00
OTRAS CUENTAS POR PAGAR A CORTO PLAZO	\$.00
Suma PASIVO CIRCULANTE	\$ 963,551.99

Servicios Personales por Pagar a Corto Plazo

El importe de esta cuenta esta constituido principalmente por: Aportaciones de Seguridad Social (patronal), mismas que se pagan en los meses de octubre y noviembre; Prima Vacacional, cuyo importe se paga en diciembre; Aguinaldo cuyo importe se pagará en el mes de noviembre.

Retenciones por Pagar a Corto Plazo

El importe de esta cuenta esta constituido principalmente por: Retenciones de ISR por Sueldos y Salarios, Honorarios y por Arrendamiento, mismo que se pagan en el mes de octubre; retenciones derivadas de aportaciones de seguridad social (Trabajadores) mismas que se liquidan en el mes de octubre.

Ingresos por Clasificar a Corto Plazo

Representa los recursos depositados de **ENTE/INSTITUTO**, pendientes de clasificar según los conceptos del Clasificador por Rubros de Ingresos.

III) NOTAS AL ESTADO DE VARIACIÓN EN LA HACIENDA PÚBLICA

Concepto	Hacienda Pública/ Patrimonio Contribuido	Hacienda Pública/ Patrimonio Generado De Ejercicios Anteriores	Hacienda Pública/ Patrimonio Generado Del Ejercicio	Exceso o Insuficiencia en la Actualización de la Hacienda Pública / Patrimonio	Total
HACIENDA PUBLICA/PATRIMONIO CONTRIBUIDO NETO DE 2024	\$14,304,591.00	\$0.00	\$0.00	\$0.00	\$14,304,591.00
APORTACIONES	\$0.00	\$0.00	\$0.00	\$0.00	\$0.00



DONACIONES DE CAPITAL	\$14,304,591.00	\$0.00	\$0.00	\$0.00	\$14,304,591.00
ACTUALIZACIÓN DE LA HACIENDA PÚBLICA/PATRIMONIO	\$0.00	\$0.00	\$0.00	\$0.00	\$0.00
HACIENDA PÚBLICA/PATRIMONIO GENERADO NETO DE 2024	\$0.00	-\$2,365,106.37	-\$615,521.83	\$0.00	-\$2,980,628.20
RESULTADO DEL EJERCICIO (AHORRO/ DESAHORRO)	\$0.00	\$0.00	-\$615,521.83	\$0.00	-\$615,521.83
RESULTADOS DE EJERCICIOS ANTERIORES	\$0.00	-\$263,788.09	\$0.00	\$0.00	-\$263,788.09
REVALÚOS	\$0.00	\$0.00	\$0.00	\$0.00	\$0.00
RESERVAS	\$0.00	\$0.00	\$0.00	\$0.00	\$0.00
RECTIFICACIONES DE RESULTADOS DE EJERCICIOS ANTERIORES	\$0.00	-\$2,101,318.28	\$0.00	\$0.00	-\$2,101,318.28
EXCESO O INSUFICIENCIA EN LA ACTUALIZACIÓN DE LA HACIENDA PÚBLICA/PATRIMONIO NETO DE 2024	\$0.00	\$0.00	\$0.00	\$0.00	\$0.00
RESULTADO POR POSICIÓN MONETARIA	\$0.00	\$0.00	\$0.00	\$0.00	\$0.00
RESULTADO POR TENENCIA DE ACTIVOS NO MONETARIOS	\$0.00	\$0.00	\$0.00	\$0.00	\$0.00
HACIENDA PÚBLICA/PATRIMONIO NETO FINAL DE 2024	\$14,304,591.00	-\$2,365,106.37	-\$615,521.83	\$0.00	\$11,323,962.80
CAMBIOS EN LA HACIENDA PÚBLICA/PATRIMONIO CONTRIBUIDO NETO DE 2025	\$0.00	\$0.00	\$0.00	\$0.00	\$0.00
APORTACIONES	\$0.00	\$0.00	\$0.00	\$0.00	\$0.00
DONACIONES DE CAPITAL	\$0.00	\$0.00	\$0.00	\$0.00	\$0.00
ACTUALIZACIÓN DE LA HACIENDA PÚBLICA/PATRIMONIO	\$0.00	\$0.00	\$0.00	\$0.00	\$0.00
VARIACIONES DE LA HACIENDA PÚBLICA / PATRIMONIO GENERADO NETO DE 2025	\$0.00	-\$696,076.04	\$22,846.76	\$0.00	-\$673,229.28
RESULTADO DEL EJERCICIO (AHORRO/ DESAHORRO)	\$0.00	\$0.00	-\$484,800.20	\$0.00	-\$484,800.20
RESULTADOS DE EJERCICIOS ANTERIORES	\$0.00	-\$696,076.04	\$615,521.83	\$0.00	-\$80,554.21
REVALÚOS	\$0.00	\$0.00	\$0.00	\$0.00	\$0.00
RESERVAS	\$0.00	\$0.00	\$0.00	\$0.00	\$0.00
RECTIFICACIONES DE RESULTADOS DE EJERCICIOS ANTERIORES	\$0.00	\$0.00	-\$107,874.87	\$0.00	-\$107,874.87
CAMBIOS EN EL EXCESO O INSUFICIENCIA EN LA ACTUALIZACIÓN DE LA HACIENDA	\$0.00	\$0.00	\$0.00	\$0.00	\$0.00
RESULTADO POR POSICIÓN MONETARIA	\$0.00	\$0.00	\$0.00	\$0.00	\$0.00
RESULTADO POR TENENCIA DE ACTIVOS NO MONETARIOS	\$0.00	\$0.00	\$0.00	\$0.00	\$0.00
HACIENDA PÚBLICA / PATRIMONIO NETO FINAL DE 2025	\$14,304,591.00	-\$3,061,182.41	-\$592,675.07	\$0.00	\$10,650,733.52

IV) NOTAS AL ESTADO DE FLUJOS DE EFECTIVO

Efectivo y equivalentes

1. El análisis de los saldos inicial y final que figuran en la última parte del Estado de Flujo de Efectivo en la cuenta de efectivo y equivalentes es como sigue:

Concepto	2025	2024
BANCOS/TESORERÍA	1,067,789.95	\$ 865,168.56
BANCOS/DEPENDENCIAS Y OTROS	\$.00	\$.00
INVERSIONES TEMPORALES (HASTA 3 MESES)	0.00	\$.00
FONDOS CON AFECTACIÓN ESPECÍFICA	0.00	\$.00
DEPÓSITOS DE FONDOS DE TERCEROS EN GARANTÍA Y/O ADMIN	\$.00	\$.00



Total de EFECTIVO Y EQUIVALENTES	\$	1,067,789.95	\$	865,168.56
----------------------------------	----	--------------	----	------------

v) **CONCILIACIÓN ENTRE LOS INGRESOS PRESUPUESTARIOS Y CONTABLES, ASÍ COMO ENTRE LOS EGRESOS PRESUPUESTARIOS Y LOS GASTOS CONTABLES**

La conciliación se presentará atendiendo a lo dispuesto por el Acuerdo por el que se emite el formato de conciliación entre los ingresos presupuestarios y contables, así como entre los egresos presupuestarios y los gastos contables.

1. Total de Egresos Presupuestarios		16,475,236
2. Menos Egresos Presupuestarios No Contables		869,017
2.1 Materias Primas y Materiales de Producción y Comercialización		0
2.2 Materiales y Suministros		869,017
2.3 Mobiliario y Equipo de Administración		0
2.4 Mobiliario y Equipo Educativo y Recreativo		0
2.5 Equipo e Instrumental Médico y de Laboratorio		0
2.6 Vehículos y Equipo de Transporte		0
2.7 Equipo de Defensa y Seguridad		0
2.8 Maquinaria, Otros Equipos y Herramientas		0
3. Más Gastos Contables No Presupuestarios		1,563,157
3.1 Estimaciones, Depreciaciones, Deterioros, Obsolescencia y Amortizaciones		694,140
3.2 Provisiones		0
3.3 Disminución de Inventarios		0
3.4 Otros Gastos		0
3.5 Inversión Pública no Capitalizable		0
3.6 Materiales y Suministros (Consumos)		869,017
3.7 Otros Gastos Contables No Presupuestales		0
4. Total de Gasto Contable		17,165,435

1. Total de Ingresos Presupuestarios		16,634,636
2. Más Ingresos Contables No Presupuestarios		0
2.1 Ingresos Financieros		0
2.2 Incremento por Variación de Inventarios		0
2.3 Disminución del Exceso de Estimaciones por Pérdida o Deterioro u Obsolescencia		0
2.4 Disminución del Exceso de Provisiones		0
2.5 Otros Ingresos y Beneficios Varios		0
2.6 Otros Ingresos Contables No Presupuestarios		0
3. Menos Ingresos Presupuestarios No Contables		0



3.1 Aprovechamientos Patrimoniales	0
3.2 Ingresos Derivados de Financiamientos	0
3.3 Otros Ingresos Presupuestarios No Contables	0
4. Total de Ingresos Contables	16,684,635

c) NOTAS DE MEMORIA (CUENTAS DE ORDEN)

Cuentas de Orden Contable

Las Notas de Memoria contendrán información sobre las cuentas de orden tanto contables como presupuestarias que se utilizan para registrar movimientos de valores que no afecten o modifiquen el Estado de Situación Financiera del ente público; sin embargo, su incorporación es necesaria con fines de recordatorio, de control y en general sobre los aspectos administrativos, o bien, para consignar sus derechos o responsabilidades contingentes que puedan, o no, presentarse en el futuro.

Las cuentas que se manejan para efectos de estas Notas son las siguientes:

1. Los valores en custodia de instrumentos prestados a formadores de mercado e instrumentos de crédito recibidos en garantía
 2. Por tipo de emisión de instrumento: monto, tasa y vencimiento.
 3. Los contratos firmados de construcciones por tipo de contrato.
- en ninguna de las cuentas de orden contables señaladas, al período que se reporta.

Concepto	Importe
VALORES	\$.00
EMISION DE OBLIGACIONES	\$.00
AVALES Y GARANTIAS	\$.00
JUICIOS	\$.00
INVERSION MEDIANTE PROYECTOS PARA PRESTACION D	\$.00
BIENES EN CONCESIONADOS O EN COMODATO	\$.00
BIENES ARQUEOLOGICOS, ARTISTICOS E HISTORICOS	\$.00
VALORES EN CUSTODIA	\$.00
CUSTODIA DE VALORES	\$.00
BIENES BAJO CONTRATO EN COMODATO	\$.00
CONTRATO DE COMODATO POR BIENES	\$.00
CUENTAS DE ORDEN CONTABLES	0

Cuentas de Orden Presupuestario

Cuentas de ingresos
Cuentas de egresos

En las cuentas de orden presupuestarias, se informará el avance que se registra, previo al cierre presupuestario de cada periodo

Cuentas de Orden Presupuestaria de Ingresos	
Concepto	2025
Ley de Ingresos Estimada	\$ 15,912,879.00
Ley de Ingresos por ejecutar	\$ 16,684,635.00
Modificaciones a la Ley de Ingresos Estimada	\$ 771,756.00
Ley de Ingresos Devengada	\$ 16,684,635.00
Ley de Ingresos Recaudada	\$ 16,684,635.00


* Al importe total de los abonos del rubro 8.1.4 Ley de Ingresos Devengada se le deberá restar las devoluciones del periodo que se reporta.



Cuentas de Orden Presupuestaria de Ingresos	
Concepto	2025
Presupuesto de Egresos Aprobado	\$ 15,912,879.00
Presupuesto de Egresos por Ejercer	\$ 21,966,249.64
Presupuesto de Egresos Comprometido	\$ 15,863,046.96
Presupuesto de Egresos Devengado	\$ 16,475,295.30
Presupuesto de Egresos Ejercido	\$ 16,475,295.30
Presupuesto de Egresos Pagado	16,034,187

SR: Saldo del rubro contenido en la Balanza de Comprobación. R: Rubro (Plan de Cuentas del Manual de Contabilidad Gubernamental emitido por el CONAC)

"Bajo protesta de decir verdad declaramos que los Estados Financieros y sus notas, son razonablemente correctos y son responsabilidad del emisor".


LIC ILANA GUZMAN UGALDE
COORDINADORA ADMINISTRATIVA
REALIZÓ



LIC JORGE JOAQUIN CRUZ RAMAYO
DIRECTOR GENERAL
AUTORIZÓ



CUENTA PÚBLICA 2025
CENTRO DE CONCILIACIÓN LABORAL DEL ESTADO DE CAMPECHE
Conciliación entre los Ingresos Presupuestarios y Contables
Del 1o. de enero al 31 de diciembre de 2025
(Cifras en Pesos)

Concepto	2025
1. Total de Ingresos Presupuestarios	16,684,635.00
2. Más Ingresos Contables No Presupuestarios	0.00
2.1 Ingresos Financieros	0.00
2.2 Incremento por Variación de Inventarios	0.00
2.3 Disminución del Exceso de Estimaciones por Pérdida o Deterioro u Obsolescencia	0.00
2.4 Disminución del Exceso de Provisiones	0.00
2.5 Otros Ingresos y Beneficios Varios	0.00
2.6 Otros Ingresos Contables No Presupuestarios	0.00
3. Menos Ingresos Presupuestarios No Contables	0.00
3.1 Aprovechamientos Patrimoniales	0.00
3.2 Ingresos Derivados de Financiamientos	0.00
3.3 Otros Ingresos Presupuestarios No Contables	0.00
4. Total de Ingresos Contables	16,684,635.00

ELABORÓ



LIC ILIANA GUZMAN UGALDE
COORDINADORA ADMINISTRATIVA

AUTORIZÓ



LIC JORGE JOAQUIN CRUZ RAMAYO
DIRECTOR GENERAL



CUENTA PÚBLICA 2025
CENTRO DE CONCILIACIÓN LABORAL DEL ESTADO DE CAMPECHE
Conciliación entre los Egresos Presupuestarios y los Gastos Contables
Del 1o. de enero al 31 de diciembre de 2025
(Cifras en Pesos)

Concepto	2025
1. Total de Egresos Presupuestarios	16,475,295.40
2. Menos Egresos Presupuestarios No Contables	869,016.94
2.1 Materias Primas y Materiales de Producción y Comercialización	0.00
2.2 Materiales y Suministros	869,016.94
2.3 Mobiliario y Equipo de Administración	0.00
2.4 Mobiliario y Equipo Educativo y Recreativo	0.00
2.5 Equipo e Instrumental Médico y de Laboratorio	0.00
2.6 Vehículos y Equipo de Transporte	0.00
2.7 Equipo de Defensa y Seguridad	0.00
2.8 Maquinaria, Otros Equipos y Herramientas	0.00
2.9 Activos Biológicos	0.00
2.10 Bienes Inmuebles	0.00
2.11 Activos Intangibles	0.00
2.12 Obra Pública en Bienes de Dominio Público	0.00
2.13 Obra Pública en Bienes Propios	0.00
2.14 Acciones y Participaciones de Capital	0.00
2.15 Compra de Títulos y Valores	0.00
2.16 Concesión de Préstamos	0.00
2.17 Inversiones en Fideicomisos, Mandatos y Otros Análogos	0.00
2.18 Provisiones para Contingencias y Otras Erogaciones Especiales	0.00
2.19 Amortización de la Deuda Pública	0.00
2.20 Adeudos de Ejercicios Fiscales Anteriores (ADEFAS)	0.00
2.21 Otros Egresos Presupuestarios No Contables	0.00
3. Más Gastos Contables No Presupuestarios	1,563,156.84
3.1 Estimaciones, Depreciaciones, Deterioros, Obsolescencia y Amortizaciones	694,139.90
3.2 Provisiones	0.00
3.3 Disminución de Inventarios	0.00
3.4 Otros Gastos	0.00
3.5 Inversión Pública no Capitalizable	0.00
3.6 Materiales y Suministros (consumos)	869,016.94
3.7 Otros Gastos Contables No Presupuestarios	0.00
4. Total de Gastos Contables	17,169,485.20

ELABORÓ

LIC ILIANA GUZMAN UGALDE
COORDINADORA ADMINISTRATIVA

AUTORIZÓ

LIC JORGE JOAQUIN CRUZ RAMAYO
DIRECTOR GENERAL



CUENTA PÚBLICA 2025
CENTRO DE CONCILIACIÓN LABORAL DEL ESTADO DE CAMPECHE
Estado Analítico del Activo
Del 1o. de enero al 31 de diciembre de 2025
(Cifras en Pesos)

Concepto	Saldo Inicial	Cargos del Periodo	Abonos del Periodo	Saldo Final	Variación del Periodo
ACTIVO					
Activo Circulante	865,980.51	33,663,318.06	33,461,518.71	1,067,779.86	201,799.35
Efectivo y Equivalentes	865,168.56	16,865,465.51	16,662,844.12	1,067,789.95	202,621.39
Derechos a Recibir Efectivo o Equivalentes	811.95	16,797,852.55	16,798,674.59	(10.09)	(822.04)
Derechos a Recibir Bienes o Servicios	0.00	0.00	0.00	0.00	0.00
Inventarios	0.00	0.00	0.00	0.00	0.00
Almacenes	0.00	0.00	0.00	0.00	0.00
Estimación por Pérdida o Deterioro de Activos Circulantes	0.00	0.00	0.00	0.00	0.00
Otros Activos Circulantes	0.00	0.00	0.00	0.00	0.00
Activo No Circulante	11,240,645.55	0.00	694,139.90	10,546,505.65	(694,139.90)
Inversiones Financieras a Largo Plazo	0.00	0.00	0.00	0.00	0.00
Derechos a Recibir Efectivo o Equivalentes a Largo Plazo	0.00	0.00	0.00	0.00	0.00
Bienes Inmuebles, Infraestructura y Construcciones en Proceso	11,989,637.89	0.00	0.00	11,989,637.89	0.00
Bienes Muebles	2,616,566.53	0.00	0.00	2,616,566.53	0.00
Activos Intangibles	254,350.74	0.00	0.00	254,350.74	0.00
Depreciación, Deterioro y Amortización Acumulada de Bienes	(3,619,909.61)	0.00	694,139.90	(4,314,049.51)	(694,139.90)
Activos Diferidos	0.00	0.00	0.00	0.00	0.00
Estimación por Pérdida o Deterioro de Activos no Circulantes	0.00	0.00	0.00	0.00	0.00
Otros Activos no Circulantes	0.00	0.00	0.00	0.00	0.00

Bajo protesta de decir verdad declaramos que los Estados Financieros y sus notas, son razonablemente correctos y son responsabilidad del emisor.

ELABORO

LIC ILIANA GUZMAN UGALDE
COORDINADORA ADMINISTRATIVA

AUTORIZO

LIC JORGE JOAQUIN CRUZ RAMAYO
DIRECTOR GENERAL



CUENTA PÚBLICA 2025
CENTRO DE CONCILIACIÓN LABORAL DEL ESTADO DE CAMPECHE
Estado Analítico de la Deuda y Otros Pasivos
Del 1o. de enero al 31 de diciembre de 2025
(Cifras en Pesos)

Denominación de las Deudas	Moneda de Contratación	Institución o País Acreedor	Saldo Inicial del Período	Saldo Final del Período
DEUDA PÚBLICA				
Corto Plazo				
Deuda Interna			0.00	0.00
Instituciones de Crédito			0.00	0.00
Títulos y Valores			0.00	0.00
Arrendamientos Financieros			0.00	0.00
Deuda Externa			0.00	0.00
Organismos Financieros Internacionales			0.00	0.00
Deuda Bilateral			0.00	0.00
Títulos y Valores			0.00	0.00
Arrendamientos Financieros			0.00	0.00
Subtotal de Deuda Pública a Corto Plazo			0.00	0.00
Largo Plazo				
Deuda Interna			0.00	0.00
Instituciones de Crédito			0.00	0.00
Títulos y Valores			0.00	0.00
Arrendamientos Financieros			0.00	0.00
Deuda Externa			0.00	0.00
Organismos Financieros Internacionales			0.00	0.00
Deuda Bilateral			0.00	0.00
Títulos y Valores			0.00	0.00
Arrendamientos Financieros			0.00	0.00
Subtotal de Deuda Pública a Largo Plazo			0.00	0.00
Total de Otros Pasivos			782,663.26	963,551.99
Total de Deuda Pública y Otros Pasivos			782,663.26	963,551.99


Bajo protesta de decir verdad declaramos que los Estados Financieros y sus notas, son razonablemente correctos y son responsabilidad del emisor.

ELABORÓ

AUTORIZÓ

LIC ILIANA GUZMÁN UGALDE
COORDINADORA ADMINISTRATIVA

LIC JORGE JOAQUÍN CRUZ RAMAYO
DIRECTOR GENERAL



CENCOLAB

GOBIERNO DEL ESTADO
DE CAMPECHE

Información Presupuestaria



CUENTA PÚBLICA 2025
CENTRO DE CONCILIACIÓN LABORAL DEL ESTADO DE CAMPECHE
Estado Analítico de Ingresos
Del 1o. de enero al 31 de diciembre de 2025
(Cifras en Pesos)

Rubro de Ingresos/Fuente de Financiamiento	Ingreso					Diferencia
	Estimado	Ampliaciones/ (Reducciones)	Modificado	Devengado	Recaudado	
Impuestos	0.00	0.00	0.00	0.00	0.00	0.00
Cuotas y Aportaciones de Seguridad Social	0.00	0.00	0.00	0.00	0.00	0.00
Contribuciones de Mejoras	0.00	0.00	0.00	0.00	0.00	0.00
Derechos	0.00	0.00	0.00	0.00	0.00	0.00
Productos	0.00	0.00	0.00	0.00	0.00	0.00
Aprovechamientos	0.00	0.00	0.00	0.00	0.00	0.00
Ingresos por Venta de Bienes, Prestación de Servicios y Otros Ingresos	0.00	0.00	0.00	0.00	0.00	0.00
Participaciones, Aportaciones, Convenios, Incentivos Derivados de la Colaboración Fiscal y Fondos Distintos de Aportaciones	0.00	0.00	0.00	0.00	0.00	0.00
Transferencias, Asignaciones, Subsidios y Subvenciones, y Pensiones y Jubilaciones	15,912,879.00	771,756.00	16,684,635.00	16,684,635.00	16,684,635.00	771,756.00
Ingresos Derivados de Financiamientos	0.00	0.00	0.00	0.00	0.00	0.00
Total:	15,912,879.00	771,756.00	16,684,635.00	16,684,635.00	16,684,635.00	
				Ingresos excedentes		771,756.00

Rubro de Ingresos/Fuente de Financiamiento	Ingreso					Diferencia
	Estimado	Ampliaciones/ (Reducciones)	Modificado	Devengado	Recaudado	
Ingresos del Poder Ejecutivo Federal o Estatal y de los Municipios	0.00	0.00	0.00	0.00	0.00	0.00
Impuestos	0.00	0.00	0.00	0.00	0.00	0.00
Cuotas y Aportaciones de Seguridad Social	0.00	0.00	0.00	0.00	0.00	0.00
Contribuciones de Mejoras	0.00	0.00	0.00	0.00	0.00	0.00
Derechos	0.00	0.00	0.00	0.00	0.00	0.00
Productos ¹	0.00	0.00	0.00	0.00	0.00	0.00
Aprovechamientos ²	0.00	0.00	0.00	0.00	0.00	0.00
Participaciones, Aportaciones, Convenios, Incentivos Derivados de la Colaboración Fiscal y Fondos Distintos de Aportaciones	0.00	0.00	0.00	0.00	0.00	0.00
Transferencias, Asignaciones, Subsidios y Subvenciones, y Pensiones y Jubilaciones	0.00	0.00	0.00	0.00	0.00	0.00
Ingresos de los Entes Públicos de los Poderes Legislativo y Judicial, de los Órganos Autónomos y del Sector Paraestatal o Paramunicipal, así como de las Empresas Productivas del Estado	15,912,879.00	771,756.00	16,684,635.00	16,684,635.00	16,684,635.00	771,756.00
Cuotas y Aportaciones de Seguridad Social	0.00	0.00	0.00	0.00	0.00	0.00
Productos	0.00	0.00	0.00	0.00	0.00	0.00
Ingresos por Venta de Bienes, Prestación de Servicios y Otros Ingresos ³	0.00	0.00	0.00	0.00	0.00	0.00
Transferencias, Asignaciones, Subsidios y Subvenciones, y Pensiones y Jubilaciones	15,912,879.00	771,756.00	16,684,635.00	16,684,635.00	16,684,635.00	771,756.00
Ingresos Derivados de Financiamientos	0.00	0.00	0.00	0.00	0.00	0.00
Ingresos Derivados de Financiamientos	0.00	0.00	0.00	0.00	0.00	0.00
Total:	15,912,879.00	771,756.00	16,684,635.00	16,684,635.00	16,684,635.00	
				Ingresos excedentes		771,756.00

ELABORO

 LIC ILIANA GUZMÁN UGALDE
 COORDINADORA ADMINISTRATIVA

AUTORIZO

 LIC JORGE JOAQUÍN CRUZ RAMAYO
 DIRECTOR GENERAL


04/02/2024 10:11:19


¹ Incluye intereses que generan las cuentas bancarias del Poder Ejecutivo de la Federación, de las Entidades Federativas, así como de los Municipios.
² Incluye donativos en efectivo del Poder Ejecutivo, entre otros aprovechamientos.
³ Otros Ingresos se refiere a los Ingresos propios obtenidos por los Poderes Legislativo y Judicial, los Órganos Autónomos y las Entidades de la Administración Pública Paraestatal y Paramunicipal, por sus actividades diversas no inherentes a su operación que generan recursos y que no sean ingresos por venta de bienes o prestación de servicios, tales como donativos en efectivo, entre otros.



CUENTA PÚBLICA 2025
CENTRO DE CONCILIACIÓN LABORAL DEL ESTADO DE CAMPECHE
Estado Analítico del Ejercicio del Presupuesto de Egresos
Clasificación Administrativa
Del 1o. de enero al 31 de diciembre de 2025
(Cifras en Pesos)

Concepto	Egresos					Subejercicio
	Aprobado	Ampliaciones/ (Reducciones)	Modificado	Devengado	Pagado	
[0068]NOTIFICADORES	4,960,456.00	(2,182,405.12)	2,778,050.88	2,743,604.39	2,688,423.89	34,446.49
[0069]CONCILIADORES	6,403,220.00	4,644,588.28	11,047,808.28	10,902,072.66	10,547,947.12	145,735.62
[0070]CONVENIOS	3,629,836.00	(1,819,302.03)	1,810,533.97	1,786,945.39	1,755,142.63	23,588.58
[0019]RESOLUCION DE LOS CONFLICTOS EN MATERIA LABORAL ENTRE TRABAJADORES Y EMPLEADORES CONCILIADOS	748,467.00	34,870.33	783,337.33	779,723.33	779,723.33	3,614.00
[0325]RESPONSABILIDADES ADMINISTRATIVAS Y ACCESO A LA TRANSPARENCIA E INFORMACION PUBLICA DE CALIDAD REALIZADA	148,000.00	57,551.94	205,551.94	205,551.94	205,551.94	0.00
[0335]CAPACITACION EN TEMAS DE CONCILIACION LABORAL REALIZADA	14,400.00	10,257.60	24,657.60	23,902.59	23,902.59	755.01
[0352]PROMOCION Y DIFUSION DE TEMAS DE CONCILIACION LABORAL E IGUALDAD SUSTANTIVA REALIZADA	8,500.00	26,195.00	34,695.00	33,495.00	33,495.00	1,200.00
Total del Egreso	15,912,879.00	771,756.00	16,684,635.00	16,475,295.30	16,034,186.50	209,339.70

ELABORO

LIC ILIANA GUZMÁN UGALDE
COORDINADORA ADMINISTRATIVA

AUTORIZO

LIC JORGE JOAQUÍN CRUZ RAMAYO
DIRECTOR GENERAL



CUENTA PÚBLICA 2025
CENTRO DE CONCILIACIÓN LABORAL DEL ESTADO DE CAMPECHE
Estado Analítico del Ejercicio del Presupuesto de Egresos
Clasificación Económica (por Tipo de Gasto)
Del 1o. de enero al 31 de diciembre de 2025
(Cifras en Pesos)

Concepto	Egresos					Subejercicio
	Aprobado	Ampliaciones/ (Reducciones)	Modificado	Devengado	Pagado	
Gasto Corriente	15,912,879.00	771,756.00	16,684,635.00	16,475,295.30	16,034,186.50	209,339.70
Gasto de Capital	0.00	0.00	0.00	0.00	0.00	0.00
Amortización de la Deuda y Disminución de Pasivos	0.00	0.00	0.00	0.00	0.00	0.00
Pensiones y Jubilaciones	0.00	0.00	0.00	0.00	0.00	0.00
Participaciones	0.00	0.00	0.00	0.00	0.00	0.00
Total del Egreso	15,912,879.00	771,756.00	16,684,635.00	16,475,295.30	16,034,186.50	209,339.70

ELABORO

LIC ILIANA GUZMÁN UGALDE
COORDINADORA ADMINISTRATIVA

AUTORIZO

LIC JORGE JOAQUÍN CRUZ RAMAYO
DIRECTOR GENERAL



CUENTA PÚBLICA 2025
CENTRO DE CONCILIACIÓN LABORAL DEL ESTADO DE CAMPECHE
Estado Analítico del Ejercicio del Presupuesto de Egresos
Clasificación por Objeto del Gasto (Capítulo y Concepto)
Del 1o. de enero al 31 de diciembre de 2025
(Cifras en Pesos)

Concepto	Egresos					Subejercicio
	Aprobado	Ampliaciones/ (Reducciones)	Modificado	Devengado	Pagado	
Servicios Personales	13,448,362.00	687,429.68	14,135,791.68	13,934,846.62	13,588,039.82	200,945.06
Remuneraciones al Personal de Carácter Permanente	7,506,156.00	952,882.06	8,459,038.06	8,459,037.97	8,459,037.97	0.09
Remuneraciones al Personal de Carácter Transitorio	0.00	0.00	0.00	0.00	0.00	0.00
Remuneraciones Adicionales y Especiales	2,723,830.00	(531,105.33)	2,192,724.67	2,046,691.25	2,046,691.25	146,033.42
Seguridad Social	3,218,376.00	265,652.95	3,484,028.95	3,429,117.40	3,082,310.60	54,911.55
Otras Prestaciones Sociales y Económicas	0.00	0.00	0.00	0.00	0.00	0.00
Previsiones	0.00	0.00	0.00	0.00	0.00	0.00
Pago de Estímulos a Servidores Públicos	0.00	0.00	0.00	0.00	0.00	0.00
Materiales y Suministros	776,732.00	92,284.94	869,016.94	869,016.94	869,016.94	0.00
Materiales de Administración, Emisión de Documentos y Artículos Oficiales	261,732.00	89,503.13	351,235.13	351,235.13	351,235.13	0.00
Alimentos y Utensilios	2,400.00	6,608.19	9,008.19	9,008.19	9,008.19	0.00
Materias Primas y Materiales de Producción y Comercialización	0.00	0.00	0.00	0.00	0.00	0.00
Materiales y Artículos de Construcción y de Reparación	6,000.00	(6,000.00)	0.00	0.00	0.00	0.00
Productos Químicos, Farmacéuticos y de Laboratorio	0.00	0.00	0.00	0.00	0.00	0.00
Combustibles, Lubricantes y Aditivos	480,000.00	0.00	480,000.00	480,000.00	480,000.00	0.00
Vestuario, Blancos, Prendas de Protección y Artículos Deportivos	0.00	0.00	0.00	0.00	0.00	0.00
Materiales y Suministros para Seguridad	0.00	0.00	0.00	0.00	0.00	0.00
Herramientas, Refacciones y Accesorios Menores	26,600.00	2,173.62	28,773.62	28,773.62	28,773.62	0.00
Servicios Generales	1,687,785.00	(7,958.62)	1,679,826.38	1,671,431.74	1,577,129.74	8,394.64
Servicios Básicos	528,000.00	(161,858.68)	366,141.32	366,439.27	366,439.27	(297.95)
Servicios de Arrendamiento	0.00	3,308.00	3,308.00	3,308.00	3,308.00	0.00
Servicios Profesionales, Científicos, Técnicos y Otros Servicios	465,500.00	50,513.16	516,013.16	515,258.15	515,258.15	755.01
Servicios Financieros, Bancarios y Comerciales	52,500.00	(22,770.48)	29,729.52	28,933.50	28,933.50	796.02
Servicios de Instalación, Reparación, Mantenimiento y Conservación	72,600.00	147,990.21	220,590.21	220,207.93	220,207.93	382.28
Servicios de Comunicación Social y Publicidad	3,600.00	(2,400.00)	1,200.00	0.00	0.00	1,200.00
Servicios de Traslado y Viáticos	84,000.00	(4,026.22)	79,973.78	79,573.78	79,573.78	400.00
Servicios Oficiales	6,000.00	275.75	6,275.75	4,832.11	4,832.11	1,443.64
Otros Servicios Generales	475,585.00	(18,990.36)	456,594.64	452,879.00	358,577.00	3,715.64
Transferencias, Asignaciones, Subsidios y Otras Ayudas	0.00	0.00	0.00	0.00	0.00	0.00
Transferencias Internas y Asignaciones al Sector Público	0.00	0.00	0.00	0.00	0.00	0.00
Transferencias al Resto del Sector Público	0.00	0.00	0.00	0.00	0.00	0.00
Subsidios y Subvenciones	0.00	0.00	0.00	0.00	0.00	0.00
Ayudas Sociales	0.00	0.00	0.00	0.00	0.00	0.00
Pensiones y Jubilaciones	0.00	0.00	0.00	0.00	0.00	0.00
Transferencias a Fideicomisos, Mandatos y Otros Análogos	0.00	0.00	0.00	0.00	0.00	0.00
Transferencias a la Seguridad Social	0.00	0.00	0.00	0.00	0.00	0.00
Donativos	0.00	0.00	0.00	0.00	0.00	0.00
Transferencias al Exterior	0.00	0.00	0.00	0.00	0.00	0.00
Bienes Muebles, Inmuebles e Intangibles	0.00	0.00	0.00	0.00	0.00	0.00
Mobiliario y Equipo de Administración	0.00	0.00	0.00	0.00	0.00	0.00
Mobiliario y Equipo Educativo y Recreativo	0.00	0.00	0.00	0.00	0.00	0.00
Equipo e Instrumental Médico y de Laboratorio	0.00	0.00	0.00	0.00	0.00	0.00
Vehículos y Equipo de Transporte	0.00	0.00	0.00	0.00	0.00	0.00
Equipo de Defensa y Seguridad	0.00	0.00	0.00	0.00	0.00	0.00
Maquinaria, Otros Equipos y Herramientas	0.00	0.00	0.00	0.00	0.00	0.00


L
A



CUENTA PÚBLICA 2025
CENTRO DE CONCILIACIÓN LABORAL DEL ESTADO DE CAMPECHE
Estado Analítico del Ejercicio del Presupuesto de Egresos
Clasificación por Objeto del Gasto (Capítulo y Concepto)
Del 1o. de enero al 31 de diciembre de 2025
(Cifras en Pesos)

Concepto	Egresos					Subejercicio
	Aprobado	Ampliaciones/ (Reducciones)	Modificado	Devengado	Pagado	
Activos Biológicos	0.00	0.00	0.00	0.00	0.00	0.00
Bienes Inmuebles	0.00	0.00	0.00	0.00	0.00	0.00
Activos Intangibles	0.00	0.00	0.00	0.00	0.00	0.00
Inversión Pública	0.00	0.00	0.00	0.00	0.00	0.00
Obra Pública en Bienes de Dominio Público	0.00	0.00	0.00	0.00	0.00	0.00
Obra Pública en Bienes Propios	0.00	0.00	0.00	0.00	0.00	0.00
Proyectos Productivos y Acciones de Fomento	0.00	0.00	0.00	0.00	0.00	0.00
Inversiones Financieras y Otras Provisiones	0.00	0.00	0.00	0.00	0.00	0.00
Inversiones para el Fomento de Actividades Productivas	0.00	0.00	0.00	0.00	0.00	0.00
Acciones y Participaciones de Capital	0.00	0.00	0.00	0.00	0.00	0.00
Compra de Títulos y Valores	0.00	0.00	0.00	0.00	0.00	0.00
Concesión de Préstamos	0.00	0.00	0.00	0.00	0.00	0.00
Inversiones en Fidelcomisos, Mandatos y Otros Análogos	0.00	0.00	0.00	0.00	0.00	0.00
Otras Inversiones Financieras	0.00	0.00	0.00	0.00	0.00	0.00
Provisiones para Contingencias y Otras Erogaciones Especiales	0.00	0.00	0.00	0.00	0.00	0.00
Participaciones y Aportaciones	0.00	0.00	0.00	0.00	0.00	0.00
Participaciones	0.00	0.00	0.00	0.00	0.00	0.00
Aportaciones	0.00	0.00	0.00	0.00	0.00	0.00
Convenios	0.00	0.00	0.00	0.00	0.00	0.00
Deuda Pública	0.00	0.00	0.00	0.00	0.00	0.00
Amortización de la Deuda Pública	0.00	0.00	0.00	0.00	0.00	0.00
Intereses de la Deuda Pública	0.00	0.00	0.00	0.00	0.00	0.00
Comisiones de la Deuda Pública	0.00	0.00	0.00	0.00	0.00	0.00
Gastos de la Deuda Pública	0.00	0.00	0.00	0.00	0.00	0.00
Costo por Coberturas	0.00	0.00	0.00	0.00	0.00	0.00
Apoyos Financieros	0.00	0.00	0.00	0.00	0.00	0.00
Adeudos de Ejercicios Fiscales Anteriores (Adefas)	0.00	0.00	0.00	0.00	0.00	0.00
Total del Egreso	15,912,879.00	771,756.00	16,684,635.00	16,475,295.30	16,034,186.50	209,339.70

ELABORO



LIC ILIANA GUZMÁN UGALDE
COORDINADORA ADMINISTRATIVA

AUTORIZO



LIC JORGE JOAQUÍN CRUZ RAMAYO
DIRECTOR GENERAL




CUENTA PÚBLICA 2025
CENTRO DE CONCILIACIÓN LABORAL DEL ESTADO DE CAMPECHE
Clasificación Funcional (Finalidad y Función)
Del 1o. de enero al 31 de diciembre de 2025
(Cifras en Pesos)

Concepto	Egresos					Subejercicio
	Aprobado	Ampliaciones/ (Reducciones)	Modificado	Devengado	Pagado	
Gobierno	15,912,879.00	771,756.00	16,684,635.00	16,475,295.30	16,034,186.50	209,339.70
Legislación	0.00	0.00	0.00	0.00	0.00	0.00
Justicia	15,912,879.00	771,756.00	16,684,635.00	16,475,295.30	16,034,186.50	209,339.70
Coordinación de la Política de Gobierno	0.00	0.00	0.00	0.00	0.00	0.00
Relaciones Exteriores	0.00	0.00	0.00	0.00	0.00	0.00
Asuntos Financieros y Hacendarios	0.00	0.00	0.00	0.00	0.00	0.00
Seguridad Nacional	0.00	0.00	0.00	0.00	0.00	0.00
Asuntos de Orden Público y de Seguridad Interior	0.00	0.00	0.00	0.00	0.00	0.00
Otros Servicios Generales	0.00	0.00	0.00	0.00	0.00	0.00
Desarrollo Social	0.00	0.00	0.00	0.00	0.00	0.00
Protección Ambiental	0.00	0.00	0.00	0.00	0.00	0.00
Vivienda y Servicios a la Comunidad	0.00	0.00	0.00	0.00	0.00	0.00
Salud	0.00	0.00	0.00	0.00	0.00	0.00
Recreación, Cultura y Otras Manifestaciones Sociales	0.00	0.00	0.00	0.00	0.00	0.00
Educación	0.00	0.00	0.00	0.00	0.00	0.00
Protección Social	0.00	0.00	0.00	0.00	0.00	0.00
Otros Asuntos Sociales	0.00	0.00	0.00	0.00	0.00	0.00
Desarrollo Económico	0.00	0.00	0.00	0.00	0.00	0.00
Asuntos Económicos, Comerciales y Laborales en General	0.00	0.00	0.00	0.00	0.00	0.00
Agropecuaria, Silvicultura, Pesca y Caza	0.00	0.00	0.00	0.00	0.00	0.00
Combustibles y Energía	0.00	0.00	0.00	0.00	0.00	0.00
Minería, Manufacturas y Construcción	0.00	0.00	0.00	0.00	0.00	0.00
Transporte	0.00	0.00	0.00	0.00	0.00	0.00
Comunicaciones	0.00	0.00	0.00	0.00	0.00	0.00
Turismo	0.00	0.00	0.00	0.00	0.00	0.00
Ciencia, Tecnología e Innovación	0.00	0.00	0.00	0.00	0.00	0.00
Otras Industrias y Otros Asuntos Económicos	0.00	0.00	0.00	0.00	0.00	0.00
Otras no Clasificadas en Funciones Anteriores	0.00	0.00	0.00	0.00	0.00	0.00
Transacciones de la Deuda Pública / Costo Financiero de la Deuda	0.00	0.00	0.00	0.00	0.00	0.00
Transferencias, Participaciones y Aportaciones entre diferentes Niveles y Ordenes de Gobierno	0.00	0.00	0.00	0.00	0.00	0.00
Saneamiento del Sistema Financiero	0.00	0.00	0.00	0.00	0.00	0.00
Adeudos de Ejercicios Fiscales Anteriores	0.00	0.00	0.00	0.00	0.00	0.00
Total del Egreso	15,912,879.00	771,756.00	16,684,635.00	16,475,295.30	16,034,186.50	209,339.70




CUENTA PÚBLICA 2025
CENTRO DE CONCILIACIÓN LABORAL DEL ESTADO DE CAMPECHE
Clasificación Funcional (Finalidad y Función)
Del 1o. de enero al 31 de diciembre de 2025
(Cifras en Pesos)

ELABORO



LIC ILIANA GUZMÁN UGALDE
COORDINADORA ADMINISTRATIVA

AUTORIZO



LIC JORGE JOAQUÍN CRUZ RAMAYO
DIRECTOR GENERAL

24/02/2026 01:27:00 p. m.

C:\p...



CUENTA PÚBLICA 2025
CENTRO DE CONCILIACIÓN LABORAL DEL ESTADO DE CAMPECHE
Endeudamiento Neto
Del 1o. de enero al 31 de diciembre de 2025
(Cifras en Pesos)

Identificación de Crédito o Instrumento	Colocación	Amortización	Endeudamiento Neto
Créditos Bancarios			
00	0.00	0.00	0.00
Total Créditos Bancarios	0.00	0.00	0.00
Otros Instrumentos de Deuda			
Total Otros Instrumentos de Deuda			
TOTAL	0.00	0.00	0.00

ELABORO

LIC LILIANA GUZMÁN UGALDE
COORDINADORA ADMINISTRATIVA

AUTORIZO


LIC JORGE JOAQUÍN CRUZ RAMAYO
DIRECTOR GENERAL



CUENTA PÚBLICA 2025
CENTRO DE CONCILIACIÓN LABORAL DEL ESTADO DE CAMPECHE
Intereses de la Deuda
Del 1o. de enero al 31 de diciembre de 2025
(Cifras en Pesos)


Identificación de Crédito o Instrumento	Devengado	Pagado
Créditos Bancarios		
00	0.00	0.00
Total de Intereses de Créditos Bancarios	0.00	0.00
Otros Instrumentos de Deuda		
Total de Intereses de Otros Instrumentos de Deuda		
TOTAL	0.00	0.00

ELABORO



LIC ILIANA GUZMÁN UGALDE
COORDINADORA ADMINISTRATIVA

AUTORIZO



LIC JORGE JOAQUÍN CRUZ
RAMAYO
DIRECTOR GENERAL



CUENTA PÚBLICA 2025
CENTRO DE CONCILIACIÓN LABORAL DEL ESTADO DE CAMPECHE
Flujo de Fondos
Del 1o. de enero al 31 de diciembre de 2025
(Cifras en Pesos)

Concepto	Estimado / Aprobado	Devengado	Recaudado / Pagado
Rubros de Ingresos	15,912,879.00	16,684,635.00	16,684,635.00
Impuestos	0.00	0.00	0.00
Cuotas y Aportaciones de Seguridad Social	0.00	0.00	0.00
Contribuciones de Mejoras	0.00	0.00	0.00
Derechos	0.00	0.00	0.00
Productos	0.00	0.00	0.00
Aprovechamientos	0.00	0.00	0.00
Ingresos por Venta de Bienes, Prestación de Servicios y Otros Ingresos	0.00	0.00	0.00
Participaciones, Aportaciones, Convenios, Incentivos Derivados de la Colaboración Fiscal y Fondos Distintos de Aportaciones	0.00	0.00	0.00
Transferencias, Asignaciones, Subsidios y Subvenciones, y Pensiones y Jubilaciones	15,912,879.00	16,684,635.00	16,684,635.00
Ingresos Derivados de Financiamientos	0.00	0.00	0.00
Capítulos de Gasto	15,912,879.00	16,475,295.30	16,034,186.50
Servicios Personales	13,448,362.00	13,934,846.62	13,588,039.82
Materiales y Suministros	776,732.00	869,016.94	869,016.94
Servicios Generales	1,687,785.00	1,671,431.74	1,577,129.74
Transferencias, Asignaciones, Subsidios y Otras Ayudas	0.00	0.00	0.00
Bienes Muebles, Inmuebles e Intangibles	0.00	0.00	0.00
Inversión Pública	0.00	0.00	0.00
Inversiones Financieras y Otras Provisiones	0.00	0.00	0.00
Participaciones y Aportaciones	0.00	0.00	0.00
Deuda Pública	0.00	0.00	0.00
Total de las operaciones	0.00	209,339.70	650,448.50

ELABORO

LIC ILIANA GUZMÁN UGALDE
COORDINADORA ADMINISTRATIVA

AUTORIZO

LIC JORGE JOAQUÍN CRUZ RAMAYO
DIRECTOR GENERAL



CUENTA PÚBLICA 2025
CENTRO DE CONCILIACIÓN LABORAL DEL ESTADO DE CAMPECHE
Indicadores de Postura Fiscal
Del 1o. de enero al 31 de diciembre de 2025
(Cifras en Pesos)

Concepto	Estimado/Aprobado	Devengado	Recaudado/Pagado ³
I. Ingresos Presupuestarios	15,912,879.00	16,684,635.00	16,684,635.00
1. Ingresos del Gobierno de la Entidad Federativa	0.00	0.00	0.00
2. Ingresos del Sector Paraestatal	15,912,879.00	16,684,635.00	16,684,635.00
II. Egresos Presupuestarios	15,912,879.00	16,475,295.30	16,034,186.50
3. Egresos del Gobierno de la Entidad Federativa	0.00	0.00	0.00
4. Egresos del Sector Paraestatal	15,912,879.00	16,475,295.30	16,034,186.50
III. Balance Presupuestario (Superávit o Déficit) (III=I - II)	0.00	209,339.70	650,448.50

Concepto	Estimado/Aprobado	Devengado	Recaudado/Pagado ³
III. Balance presupuestario (Superávit o Déficit)	0.00	209,339.70	650,448.50
IV. Intereses, Comisiones y Gastos de la Deuda	0.00	0.00	0.00
V. Balance Primario (Superávit o Déficit) (V= III + IV)	0.00	209,339.70	650,448.50

Concepto	Estimado/Aprobado	Devengado	Recaudado/Pagado ³
A. Financiamiento	0.00	0.00	0.00
B. Amortización de la deuda	0.00	0.00	0.00
C. Financiamiento Neto	0.00	0.00	0.00

ÉLABORO

LIC ILIANA GUZMAN UGALDE
COORDINADORA ADMINISTRATIVA

AUTORIZO

LIC JORGE JOAQUÍN CRUZ RAMAYO
DIRECTOR GENERAL



CENCOLAB

GOBIERNO DEL ESTADO
DE CAMPECHE

Información Programática



CUENTA PÚBLICA 2025
CENTRO DE CONCILIACIÓN LABORAL DEL ESTADO DE CAMPECHE
Gasto por Categoría Programática
Del 1o. de enero al 31 de diciembre de 2025
(Cifras en Pesos)

Concepto	Egresos					Subterfugio
	Aprobado	Ampliaciones (Reducciones)	Modificado	Devengado	Pagado	
Programas						
Subsidios: Sector Social y Privado o Entidades Federativas y Municipios	15,912,879.00	771,756.00	16,684,635.00	16,475,295.30	16,034,186.50	209,339.70
Sujetos a Reglas de Operación	0.00	0.00	0.00	0.00	0.00	0.00
Otros Subsidios	0.00	0.00	0.00	0.00	0.00	0.00
Desempeño de la Funciones	0.00	0.00	0.00	0.00	0.00	0.00
Prestación de Servicios Públicos	15,912,879.00	771,756.00	16,684,635.00	16,475,295.30	16,034,186.50	209,339.70
Provisión de Bienes Públicos	15,912,879.00	771,756.00	16,684,635.00	16,475,295.30	16,034,186.50	209,339.70
Planeación, seguimiento y evaluación de políticas públicas	0.00	0.00	0.00	0.00	0.00	0.00
Promoción y fomento	0.00	0.00	0.00	0.00	0.00	0.00
Regulación y supervisión	0.00	0.00	0.00	0.00	0.00	0.00
Funciones de las Fuerzas Armadas (Únicamente Gobierno Federal)	0.00	0.00	0.00	0.00	0.00	0.00
Específicos	0.00	0.00	0.00	0.00	0.00	0.00
Proyectos de Inversión	0.00	0.00	0.00	0.00	0.00	0.00
Administrativos y de Apoyo	0.00	0.00	0.00	0.00	0.00	0.00
Apoyo al proceso presupuestario y para mejorar la eficiencia Institucional	0.00	0.00	0.00	0.00	0.00	0.00
Apoyo a la función pública y al mejoramiento de la gestión	0.00	0.00	0.00	0.00	0.00	0.00
Operaciones ajenas	0.00	0.00	0.00	0.00	0.00	0.00
Compromisos	0.00	0.00	0.00	0.00	0.00	0.00
Obligaciones de cumplimiento de resolución jurisdiccional	0.00	0.00	0.00	0.00	0.00	0.00
Desastres Naturales	0.00	0.00	0.00	0.00	0.00	0.00
Obligaciones	0.00	0.00	0.00	0.00	0.00	0.00
Pensiones y jubilaciones	0.00	0.00	0.00	0.00	0.00	0.00
Aportaciones a la seguridad social	0.00	0.00	0.00	0.00	0.00	0.00
Aportaciones a fondos de estabilización	0.00	0.00	0.00	0.00	0.00	0.00
Aportaciones a fondos de inversión y reestructura de pensiones	0.00	0.00	0.00	0.00	0.00	0.00
Programas de Gasto Federalizado (Gobierno Federal)	0.00	0.00	0.00	0.00	0.00	0.00
Gasto Federalizado	0.00	0.00	0.00	0.00	0.00	0.00
Participaciones a entidades federativas y municipios	0.00	0.00	0.00	0.00	0.00	0.00
Costo financiero, deuda o apoyos a deudores y ahorradores de la banca	0.00	0.00	0.00	0.00	0.00	0.00
Adeudos de ejercicios fiscales anteriores	0.00	0.00	0.00	0.00	0.00	0.00
Total del Egreso	15,912,879.00	771,756.00	16,684,635.00	16,475,295.30	16,034,186.50	209,339.70

ELABORO


AUTORIZO

 LIC ILIANA GUZMÁN UGALDE
 COORDINADORA ADMINISTRATIVA

 LIC JORGE JOAQUÍN CRUZ RAMAYO
 DIRECTOR GENERAL




CENTRO DE CONCILIACIÓN LABORAL DEL ESTADO DE CAMPECHE



Ente Público: Centro de Conciliación Laboral del Estado de Campeche
Periodo: CUENTA PÚBLICA
Año: 2025

EL CENTRO DE CONCILIACIÓN LABORAL NO GENERA INFORMACIÓN EN PROGRAMAS Y PROYECTO DE INVERSIÓN	
--	--


ILIANA GUZMAN UGALDE
COORDINADORA ADMINISTRATIVA
Elaboró


JORGE JOAQUIN CRUZ RAMAYO
DIRECTOR GENERAL
Aprobó



GOBIERNO DEL ESTADO DE CAMPECHE
CENTRO DE CONCILIACIÓN LABORAL DEL ESTADO DE CAMPECHE
CUENTA PÚBLICA 2025



Evaluación del Presupuesto Basado en Resultados (PbR)
Resultado de los Indicadores Estratégicos y de Gestión

PAGINAS: 1/11

Trimestre: Enero - Marzo

DATOS DEL PROGRAMA

Ramo Administrativo: 24 Organismos Descentralizados
 Denominación del Programa: 003 Programa de Justicia y Conciliación Laboral

Orden	Objetivo	Nombre del Indicador	Fórmula	Tip/Dim/Fre	U. de M.	Meta Programada del Trimestre			Resultado Alcanzado del Trimestre			Unidad Responsable del Programa	Causas de desviación	Resultado Acumulado al Trimestre
						Variable 1	Variable 2	Meta	Variable 1	Variable 2	Resultado			Resultado
C1064	Resolución de los conflictos en materia laboral entre trabajadores y empleadores conciliados	0097 Porcentaje de procedimientos realizados	(Número de procedimientos realizados / Número de procedimientos solicitados) x100	GESTION/Eficacia/Anual	433 Por ciento	7,200.00	7,200.00	100.00	0.00	0.00	0.00	Dirección General		0.00
C1064.A1065	Notificar a la parte patronal/ empleador para conciliar con el trabajador	0102 Porcentaje de personas notificadas que asisten a audiencias conciliatorias	(Número de personas que asisten a las audiencias de conciliación / Número de personas notificadas) x100	GESTION/Eficacia/Trimestral	433 Por ciento	1,500.00	1,500.00	100.00	1,181.00	1,741.00	67.83	Dirección General		67.83
C1064.A1075	Proponer a las partes soluciones para sus conflictos laborales	0109 Porcentaje de conciliaciones en materia laboral realizadas	(Número de conciliaciones realizadas / Número de conciliaciones solicitadas) x100	GESTION/Eficacia/Trimestral	433 Por ciento	1,300.00	1,300.00	100.00	911.00	1,300.00	70.07	Dirección General		70.07
C1064.A1077	Levantar actas o constancias de no conciliación	0104 Porcentaje de conciliaciones no logradas	(Número de constancias de No Conciliación / Número de conciliaciones Concluidas) x100	GESTION/Eficacia/Trimestral	433 Por ciento	225.00	1,500.00	15.00	348.00	1,340.00	25.97	Dirección General		25.97
C1064.A2194	Recepcionar y atender las solicitudes de conciliación laboral	0293 Porcentaje de solicitudes de conciliación laboral atendidas.	(Total de solicitudes de conciliación laboral recibidas / Total de solicitudes de conciliación laboral programadas) x 100	GESTION/Eficacia/Trimestral	433 Por ciento	1,800.00	1,800.00	100.00	1,879.00	1,800.00	104.38	Dirección General		104.38
C2185	Responsabilidades administrativas y acceso a la transparencia e información pública de calidad realizada	0274 Porcentaje de actividades realizadas	(Número de actividades realizadas / Número de actividades programadas) x100	GESTION/Eficacia/Anual	433 Por ciento	86.00	86.00	100.00	0.00	0.00	0.00	Dirección General		0.00
C2185.A2195	Realización, atención, dirección y supervisión de los asuntos jurídicos, así como proponer la regulación interna de los mismos	0281 Porcentaje de asesorías jurídicas a unidades administrativas realizadas.	(Total de asesorías jurídicas realizadas/ Total de asesorías jurídicas programadas) x 100	GESTION/Eficacia/Trimestral	433 Por ciento	120.00	120.00	100.00	81.00	120.00	67.50	Dirección General		67.50
C2185.A2196	Realización, atención, dirección y supervisión de los asuntos jurídicos, así como proponer la regulación interna de los mismos	0283 Porcentaje de documentos jurídicos realizados.	(Total de documentos jurídicos realizados/ Total de documentos jurídicos programados) x 100	GESTION/Eficacia/Trimestral	433 Por ciento	2.00	2.00	100.00	1.00	2.00	50.00	Dirección General		50.00
C2185.A2197	Realización, atención, dirección y supervisión de los asuntos jurídicos, así como proponer la regulación interna de los mismos	0286 Porcentaje de actualizaciones al acervo jurídico realizados	(Total de actualizaciones jurídicas realizadas/ Total de actualizaciones jurídicas programadas) x 100	GESTION/Eficacia/Trimestral	433 Por ciento	4.00	4.00	100.00	3.00	4.00	75.00	Dirección General		75.00
C2185.A2199	Accesar a la transparencia e información pública de calidad, así como clasificar y conservar los archivos de datos personales en el Centro de Conciliación Laboral	2265 Porcentaje de solicitudes de acceso a la transparencia atendidas	(Total de solicitudes de acceso a la transparencia atendidas/ Total de solicitudes de acceso a la transparencia programadas) x 100	GESTION/Eficacia/Trimestral	433 Por ciento	22.00	22.00	100.00	5.00	22.00	22.72	Dirección General		22.72
C2185.A2200	Accesar a la transparencia e información pública de calidad, así como clasificar y conservar los archivos de datos personales en el Centro de Conciliación Laboral	2196 Porcentaje de capacitaciones en materia de transparencia y acceso a la información pública y protección de datos personales realizados.	(Total de capacitaciones en materia de transparencia y acceso a la información pública y protección de datos personales realizados / Total de capacitaciones en materia de transparencia y acceso a la información pública y protección de datos personales programados) x 100	GESTION/Eficacia/Trimestral	433 Por ciento	2.00	2.00	100.00	4.00	2.00	200.00	Dirección General		200.00

[Handwritten signature]



GOBIERNO DEL ESTADO DE CAMPECHE
CENTRO DE CONCILIACIÓN LABORAL DEL ESTADO DE CAMPECHE
CUENTA PÚBLICA 2025



Evaluación del Presupuesto Basado en Resultados (PbR)

Resultado de los Indicadores Estratégicos y de Gestión

Trimestre: Enero - Marzo

PAGINAS: 2/11

Código	Descripción	Indicador	Unidad	Objetivo	Valor	Valor	Porcentaje	Valor	Valor	Porcentaje	Responsable	Valor
C2185.A2202	Accesar a la transparencia e información pública de calidad, así como clasificar y conservar los archivos de datos personales en el Centro de Conciliación Laboral	1079 Porcentaje de expedientes sistematizados	(Total de expedientes digitalizados / Total de expedientes integrados no digitalizados) x 100	GESTION/Eficacia/Trimestral	433 Por ciento	1,250.00	1,250.00	100.00	633.00	1,403.00	Dirección General	45.11
C2187	Capacitación en temas de conciliación laboral realizada	0291 Porcentaje de capacitaciones de conciliación laboral realizadas	(Total de capacitaciones realizadas / Total de capacitaciones programadas) x100	GESTION/Eficacia/Anual	433 Por ciento	22.00	22.00	100.00	0.00	0.00	Dirección General	0.00
C2187.A2204	Realización de cursos, pláticas y talleres de conciliación laboral con servidores públicos del Cencolab, para su profesionalización	1080 Porcentaje de cursos de actualización recibidos por los servidores públicos	(Total de cursos de actualización materia de conciliación laboral recibidos / Total de cursos de cursos en materia de conciliación laboral programados) x 100	GESTION/Eficacia/Trimestral	433 Por ciento	12.00	12.00	100.00	3.00	3.00	Dirección General	100.00
C2187.A2206	Realización de cursos, pláticas y talleres con trabajadores y empleadores, estudiantes de nivel técnico universitarios y de nivel superior para que conozcan sus derechos y obligaciones como trabajadores o empleadores y con la población en general	1075 Porcentaje de cursos, pláticas y talleres realizados	(Total de cursos pláticas y talleres en materia de conciliación laboral realizados / Total de cursos pláticas y talleres en materia de conciliación laboral programados) x 100	GESTION/Eficacia/Trimestral	433 Por ciento	2.00	2.00	100.00	0.00	2.00	Dirección General	0.00
C2187.A2207	Realización de cursos, pláticas y talleres con trabajadores y empleadores, estudiantes de nivel técnico universitarios y de nivel superior para que conozcan sus derechos y obligaciones como trabajadores o empleadores y con la población en general	1076 Porcentaje de personas sensibilizadas en temas de conciliación laboral	(Total de personas sensibilizadas en materia de conciliación laboral / Total de personas programadas sensibilizar en temas de conciliación laboral) x 100	GESTION/Eficacia/Trimestral	433 Por ciento	200.00	200.00	100.00	0.00	200.00	Dirección General	0.00
C2188	Promoción y difusión de temas de conciliación laboral e igualdad sustantiva realizada	0292 Porcentaje de acciones de promoción y difusión realizadas	(Total de acciones de promoción y difusión realizadas / Número de acciones de promoción y difusión programadas) x100	GESTION/Eficacia/Anual	433 Por ciento	10,500.00	10,500.00	100.00	0.00	0.00	Dirección General	0.00
C2188.A2208	Realización del acercamiento en el servicio de conciliación laboral a la población trabajadora más vulnerable, en todo el Estado	1077 Porcentaje de acercamientos con la población más vulnerable realizados.	(Total de acercamientos con la población más vulnerable realizados/ Total de acercamientos con la población más vulnerable programados realizar) x 100	GESTION/Eficacia/Trimestral	433 Por ciento	30.00	30.00	100.00	300.00	30.00	Dirección General	1,000.00
C2188.A2210	Realización de actividades de sensibilización que incorporen perspectiva de género, igualdad, inclusión de los grupos vulnerables, promoción y protección de los derechos humanos, no discriminación de personas o grupos con alguna discapacidad	1076 Porcentaje de personas sensibilizadas en temas de conciliación laboral	(Total de personas sensibilizadas en materia de conciliación laboral / Total de personas programadas sensibilizar en temas de conciliación laboral) x 100	GESTION/Eficacia/Trimestral	433 Por ciento	3.00	3.00	100.00	3.00	3.00	Dirección General	100.00
C2188.A2212	Realización del programa de difusión con temas de conciliación laboral	1078 Porcentaje de acciones de difusión realizados.	(Total de acciones de difusión realizadas/ Total de acciones de difusión programados) x 100	GESTION/Eficacia/Trimestral	433 Por ciento	3.00	3.00	100.00	1,800.00	2,000.00	Dirección General	90.00



GOBIERNO DEL ESTADO DE CAMPECHE
CENTRO DE CONCILIACIÓN LABORAL DEL ESTADO DE CAMPECHE
CUENTA PÚBLICA 2025



Evaluación del Presupuesto Basado en Resultados (PbR)
Resultado de los Indicadores Estratégicos y de Gestión

PAGINAS: 3/11

Trimestre: Abril - Junio

DATOS DEL PROGRAMA

Ramo Administrativo: 24 Organismos Descentralizados
 Denominación del Programa: 003 Programa de Justicia y Conciliación Laboral

Orden	Objetivo	Nombre del Indicador	Fórmula	Tip/Dim/Fre	U. de M.	Meta Programada del Trimestre			Resultado Alcanzado del Trimestre			Unidad Responsable del Programa	Causas de desviación	Resultado Acumulado al Trimestre
						Variable 1	Variable 2	Meta	Variable 1	Variable 2	Resultado			Resultado
C1064	Resolución de los conflictos en materia laboral entre trabajadores y empleadores conciliados	0097 Porcentaje de procedimientos realizados	(Número de procedimientos realizados / Número de procedimientos solicitados) x100	GESTION/Eficacia/Anual	433 Por ciento	7,200.00	7,200.00	100.00	0.00	0.00	0.00	Dirección General		0.00
C1064.A1065	Notificar a la parte patronal / empleadora para conciliar con el trabajador	0102 Porcentaje de personas notificadas que asisten a audiencias conciliatorias	(Número de personas que asisten a las audiencias de conciliación / Número de personas notificadas) x100	GESTION/Eficacia/Trimestral	433 Por ciento	1,500.00	1,500.00	100.00	1,189.00	1,633.00	72.81	Dirección General		70.24
C1064.A1075	Proponer a las partes soluciones para sus conflictos laborales	0109 Porcentaje de conciliaciones en materia laboral realizadas	(Número de conciliaciones realizadas / Número de conciliaciones solicitadas) x100	GESTION/Eficacia/Trimestral	433 Por ciento	1,300.00	1,300.00	100.00	919.00	1,300.00	70.69	Dirección General		70.38
C1064.A1077	Levantar actas o constancias de no conciliación	0104 Porcentaje de conciliaciones no logradas	(Número de constancias de No Conciliación / Número de conciliaciones Concluidas) x100	GESTION/Eficacia/Trimestral	433 Por ciento	225.00	1,500.00	15.00	339.00	1,353.00	25.05	Dirección General		25.51
C1064.A2194	Recepcionar y atender las solicitudes de conciliación laboral	0293 Porcentaje de solicitudes de conciliación laboral atendidas.	(Total de solicitudes de conciliación laboral recibidas / Total de solicitudes de conciliación laboral programadas) x 100	GESTION/Eficacia/Trimestral	433 Por ciento	1,800.00	1,800.00	100.00	1,789.00	1,800.00	99.38	Dirección General		101.88
C2185	Responsabilidades administrativas y acceso a la transparencia e información pública de calidad realizada	0274 Porcentaje de actividades realizadas	(Número de actividades realizadas / Número de actividades programadas) x100	GESTION/Eficacia/Anual	433 Por ciento	86.00	86.00	100.00	0.00	0.00	0.00	Dirección General		0.00
C2185.A2195	Realización, atención, dirección y supervisión de los asuntos jurídicos, así como proponer la regulación interna de los mismos	0281 Porcentaje de asesorías jurídicas a unidades administrativas realizadas.	(Total de asesorías jurídicas realizadas/ Total de asesorías jurídicas programadas) x 100	GESTION/Eficacia/Trimestral	433 Por ciento	120.00	120.00	100.00	80.00	120.00	66.66	Dirección General		67.08
C2185.A2196	Realización, atención, dirección y supervisión de los asuntos jurídicos, así como proponer la regulación interna de los mismos	0283 Porcentaje de documentos jurídicos realizados.	(Total de documentos jurídicos realizados/ Total de documentos jurídicos programados) x 100	GESTION/Eficacia/Trimestral	433 Por ciento	2.00	2.00	100.00	1.00	2.00	50.00	Dirección General		50.00
C2185.A2197	Realización, atención, dirección y supervisión de los asuntos jurídicos, así como proponer la regulación interna de los mismos	0286 Porcentaje de actualizaciones al acervo jurídico realizados	(Total de actualizaciones jurídicas realizadas/ Total de actualizaciones jurídicas programadas) x 100	GESTION/Eficacia/Trimestral	433 Por ciento	4.00	4.00	100.00	10.00	4.00	250.00	Dirección General		162.50
C2185.A2199	Accesar a la transparencia e información pública de calidad, así como clasificar y conservar los archivos de datos personales en el Centro de Conciliación Laboral	2265 Porcentaje de solicitudes de acceso a la transparencia atendidas	(Total de solicitudes de acceso a la transparencia atendidas/ Total de solicitudes de acceso a la transparencia programadas) x 100	GESTION/Eficacia/Trimestral	433 Por ciento	22.00	22.00	100.00	1.00	22.00	4.54	Dirección General		13.63
C2185.A2200	Accesar a la transparencia e información pública de calidad, así como clasificar y conservar los archivos de datos personales en el Centro de Conciliación Laboral	2196 Porcentaje de capacitaciones en materia de transparencia y acceso a la información pública y protección de datos personales realizados.	(Total de capacitaciones en materia de transparencia y acceso a la información pública y protección de datos personales realizados / Total de capacitaciones en materia de transparencia y acceso a la información pública y protección de datos personales programados) x 100	GESTION/Eficacia/Trimestral	433 Por ciento	4.00	4.00	100.00	6.00	4.00	150.00	Dirección General		166.66



GOBIERNO DEL ESTADO DE CAMPECHE
CENTRO DE CONCILIACIÓN LABORAL DEL ESTADO DE CAMPECHE
CUENTA PÚBLICA 2025
Evaluación del Presupuesto Basado en Resultados (PbR)



PAGINAS: 4/11

Resultado de los Indicadores Estratégicos y de Gestión

Trimestre: Abril - Junio

Código	Descripción	Indicador	Unidad	Meta	Valor	Valor	%	Valor	Valor	%	Responsable	Valor
C2185.A2202	Accesar a la transparencia e información pública de calidad, así como clasificar y conservar los archivos de datos personales en el Centro de Conciliación Laboral	1079 Porcentaje de expedientes sistematizados	(Total de expedientes digitalizados / Total de expedientes integrados no digitalizados) x 100	GESTION/Eficacia/Trimestral	433 Por ciento	1,250.00	1,250.00	100.00	911.00	1,309.00	Dirección General	56.93
C2187	Capacitación en temas de conciliación laboral realizada	0291 Porcentaje de capacitaciones de conciliación laboral realizadas	(Total de capacitaciones realizadas / Total de capacitaciones programadas) x100	GESTION/Eficacia/Anual	433 Por ciento	22.00	22.00	100.00	0.00	0.00	Dirección General	0.00
C2187.A2204	Realización de cursos, pláticas y talleres de conciliación laboral con servidores públicos del Cencolab, para su profesionalización	1080 Porcentaje de cursos de actualización recibidos por los servidores públicos	(Total de cursos de actualización materia de conciliación laboral recibidos / Total de cursos de cursos en materia de conciliación laboral programados) x 100	GESTION/Eficacia/Trimestral	433 Por ciento	12.00	12.00	100.00	3.00	3.00	Dirección General	100.00
C2187.A2206	Realización de cursos, pláticas y talleres con trabajadores y empleadores, estudiantes de nivel técnico universitarios y de nivel superior para que conozcan sus derechos y obligaciones como trabajadores o empleadores y con la población en general	1075 Porcentaje de cursos, pláticas y talleres realizados	(Total de cursos pláticas y talleres en materia de conciliación laboral realizados / Total de cursos pláticas y talleres en materia de conciliación laboral programados) x 100	GESTION/Eficacia/Trimestral	433 Por ciento	3.00	3.00	100.00	3.00	3.00	Dirección General	60.00
C2187.A2207	Realización de cursos, pláticas y talleres con trabajadores y empleadores, estudiantes de nivel técnico universitarios y de nivel superior para que conozcan sus derechos y obligaciones como trabajadores o empleadores y con la población en general	1076 Porcentaje de personas sensibilizadas en temas de conciliación laboral	(Total de personas sensibilizadas en materia de conciliación laboral / Total de personas programadas sensibilizar en temas de conciliación laboral) x 100	GESTION/Eficacia/Trimestral	433 Por ciento	200.00	200.00	100.00	187.00	200.00	Dirección General	46.75
C2188	Promoción y difusión de temas de conciliación laboral e igualdad sustantiva realizada	0292 Porcentaje de acciones de promoción y difusión realizadas	(Total de acciones de promoción y difusión realizadas / Número de acciones de promoción y difusión programadas) x100	GESTION/Eficacia/Anual	433 Por ciento	10,500.00	10,500.00	100.00	0.00	0.00	Dirección General	0.00
C2188.A2208	Realización del acercamiento en el servicio de conciliación laboral a la población trabajadora más vulnerable, en todo el Estado	1077 Porcentaje de acercamientos con la población más vulnerable realizados.	(Total de acercamientos con la población más vulnerable realizados/ Total de acercamientos con la población más vulnerable programados realizar) x 100	GESTION/Eficacia/Trimestral	433 Por ciento	30.00	30.00	100.00	30.00	30.00	Dirección General	550.00
C2188.A2210	Realización de actividades de sensibilización que incorporen perspectiva de género, igualdad, inclusión de los grupos vulnerables, promoción y protección de los derechos humanos, no discriminación de personas o grupos con alguna discapacidad	1076 Porcentaje de personas sensibilizadas en temas de conciliación laboral	(Total de personas sensibilizadas en materia de conciliación laboral / Total de personas programadas sensibilizar en temas de conciliación laboral) x 100	GESTION/Eficacia/Trimestral	433 Por ciento	3.00	3.00	100.00	3.00	3.00	Dirección General	100.00
C2188.A2212	Realización del programa de difusión con temas de conciliación laboral	1078 Porcentaje de acciones de difusión realizados.	(Total de acciones de difusión realizados/ Total de acciones de difusión programados) x 100	GESTION/Eficacia/Trimestral	433 Por ciento	3.00	3.00	100.00	2,020.00	2,000.00	Dirección General	95.50

(Handwritten signature)



GOBIERNO DEL ESTADO DE CAMPECHE
CENTRO DE CONCILIACIÓN LABORAL DEL ESTADO DE CAMPECHE
CUENTA PÚBLICA 2025
Evaluación del Presupuesto Basado en Resultados (PbR)
Resultado de los Indicadores Estratégicos y de Gestión



PAGINAS: 5/11

Trimestre: Julio - Septiembre

DATOS DEL PROGRAMA

Ramo Administrativo: 24 Organismos Descentralizados
 Denominación del Programa: 003 Programa de Justicia y Conciliación Laboral

Orden	Objetivo	Nombre del Indicador	Fórmula	Tip/Dim/Fre	U. de M.	Meta Programada del Trimestre			Resultado Alcanzado del Trimestre			Unidad Responsable del Programa	Causas de desviación	Resultado Acumulado al Trimestre
						Variable 1	Variable 2	Meta	Variable 1	Variable 2	Resultado			Resultado
C1064	Resolución de los conflictos en materia laboral entre trabajadores y empleadores conciliados	0097 Porcentaje de procedimientos realizados	(Número de procedimientos realizados / Número de procedimientos solicitados) x100	GESTION/Eficacia/Anual	433 Por ciento	7,200.00	7,200.00	100.00	0.00	0.00	0.00	Dirección General		0.00
C1064.A1065	Notificar a la parte patronal/ empleadora para conciliar con el trabajador	0102 Porcentaje de personas notificadas que asisten a audiencias conciliatorias	(Número de personas que asisten a las audiencias de conciliación / Número de personas notificadas) x100	GESTION/Eficacia/Trimestral	433 Por ciento	1,500.00	1,500.00	100.00	1,075.00	1,715.00	62.68	Dirección General		67.69
C1064.A1075	Proponer a las partes soluciones para sus conflictos laborales	0109 Porcentaje de conciliaciones en materia laboral realizadas	(Número de conciliaciones realizadas / Número de conciliaciones solicitadas) x100	GESTION/Eficacia/Trimestral	433 Por ciento	1,300.00	1,300.00	100.00	1,047.00	1,300.00	80.53	Dirección General		73.76
C1064.A1077	Levantar actas o constancias de no conciliación	0104 Porcentaje de conciliaciones no logradas	(Número de constancias de No Conciliación / Número de conciliaciones Concluidas) x100	GESTION/Eficacia/Trimestral	433 Por ciento	225.00	1,500.00	15.00	287.00	1,414.00	20.29	Dirección General		23.71
C1064.A2194	Recepcionar y atender las solicitudes de conciliación laboral	0293 Porcentaje de solicitudes de conciliación laboral atendidas.	(Total de solicitudes de conciliación laboral recibidas / Total de solicitudes de conciliación laboral programadas) x 100	GESTION/Eficacia/Trimestral	433 Por ciento	1,800.00	1,800.00	100.00	1,923.00	1,800.00	106.83	Dirección General		103.53
C2185	Responsabilidades administrativas y acceso a la transparencia e información pública de calidad realizada	0274 Porcentaje de actividades realizadas	(Número de actividades realizadas / Número de actividades programadas) x100	GESTION/Eficacia/Anual	433 Por ciento	86.00	86.00	100.00	0.00	0.00	0.00	Dirección General		0.00
C2185.A2195	Realización, atención, dirección y supervisión de los asuntos jurídicos, así como proponer la regulación interna de los mismos	0281 Porcentaje de asesorías jurídicas a unidades administrativas realizadas.	(Total de asesorías jurídicas realizadas/ Total de asesorías jurídicas programadas) x 100	GESTION/Eficacia/Trimestral	433 Por ciento	120.00	120.00	100.00	25.00	120.00	20.83	Dirección General		51.66
C2185.A2196	Realización, atención, dirección y supervisión de los asuntos jurídicos, así como proponer la regulación interna de los mismos	0283 Porcentaje de documentos jurídicos realizados.	(Total de documentos jurídicos realizados/ Total de documentos jurídicos programados) x 100	GESTION/Eficacia/Trimestral	433 Por ciento	1.00	1.00	100.00	2.00	1.00	200.00	Dirección General		80.00
C2185.A2197	Realización, atención, dirección y supervisión de los asuntos jurídicos, así como proponer la regulación interna de los mismos	0286 Porcentaje de actualizaciones al acervo jurídico realizados	(Total de actualizaciones jurídicas realizadas/ Total de actualizaciones jurídicas programadas) x 100	GESTION/Eficacia/Trimestral	433 Por ciento	4.00	4.00	100.00	4.00	4.00	100.00	Dirección General		141.66
C2185.A2199	Accesar a la transparencia e información pública de calidad, así como clasificar y conservar los archivos de datos personales en el Centro de Conciliación Laboral	2265 Porcentaje de solicitudes de acceso a la transparencia atendidas	(Total de solicitudes de acceso a la transparencia atendidas/ Total de solicitudes de acceso a la transparencia programadas) x 100	GESTION/Eficacia/Trimestral	433 Por ciento	22.00	22.00	100.00	5.00	22.00	22.72	Dirección General		16.66
C2185.A2200	Accesar a la transparencia e información pública de calidad, así como clasificar y conservar los archivos de datos personales en el Centro de Conciliación Laboral	2196 Porcentaje de capacitaciones en materia de transparencia y acceso a la información pública y protección de datos personales realizados.	(Total de capacitaciones en materia de transparencia y acceso a la información pública y protección de datos personales realizados / Total de capacitaciones en materia de transparencia y acceso a la información pública y protección de datos personales programados) x 100	GESTION/Eficacia/Trimestral	433 Por ciento	4.00	4.00	100.00	4.00	4.00	100.00	Dirección General		140.00





GOBIERNO DEL ESTADO DE CAMPECHE
CENTRO DE CONCILIACIÓN LABORAL DEL ESTADO DE CAMPECHE
CUENTA PÚBLICA 2025



PAGINAS:6/11

Resultado del Presupuesto Basado en Resultados (PbR)
Resultado de los Indicadores Estratégicos y de Gestión

Trimestre: Julio - Septiembre

C2185.A2202	Accesar a la transparencia e información pública de calidad, así como clasificar y conservar los archivos de datos personales en el Centro de Conciliación Laboral	1079 Porcentaje de expedientes sistematizados	(Total de expedientes digitalizados / Total de expedientes integrados no digitalizados) x 100	GESTION/Eficacia/Trimestral	433 Por ciento	1,250.00	1,250.00	100.00	562.00	1,430.00	39.30	Dirección General	50.84
C2187	Capacitación en temas de conciliación laboral realizada	0291 Porcentaje de capacitaciones de conciliación laboral realizadas	(Total de capacitaciones realizadas / Total de capacitaciones programadas) x100	GESTION/Eficacia/Anual	433 Por ciento	22.00	22.00	100.00	0.00	0.00	0.00	Dirección General	0.00
C2187.A2204	Realización de cursos, platicas y talleres de conciliación laboral con servidores públicos del Cencolab, para su profesionalización	1080 Porcentaje de cursos de actualización recibidos por los servidores públicos	(Total de cursos de actualización materia de conciliación laboral recibidos / Total de cursos de cursos en materia de conciliación laboral programados) x 100	GESTION/Eficacia/Trimestral	433 Por ciento	12.00	12.00	100.00	3.00	3.00	100.00	Dirección General	100.00
C2187.A2206	Realización de cursos, platicas y talleres con trabajadores y empleadores, estudiantes de nivel técnico universitarios y de nivel superior para que conozcan sus derechos y obligaciones como trabajadores o empleadores y con la población en general	1075 Porcentaje de cursos,platicas y talleres realizados	(Total de cursos platicas y talleres en materia de conciliación laboral realizados / Total de cursos platicas y talleres en materia de conciliación laboral programados) x 100	GESTION/Eficacia/Trimestral	433 Por ciento	3.00	3.00	100.00	3.00	3.00	100.00	Dirección General	75.00
C2187.A2207	Realización de cursos, platicas y talleres con trabajadores y empleadores, estudiantes de nivel técnico universitarios y de nivel superior para que conozcan sus derechos y obligaciones como trabajadores o empleadores y con la población en general	1076 Porcentaje de personas sensibilizadas en temas de conciliación laboral	(Total de personas sensibilizadas en materia de conciliación laboral / Total de personas programadas sensibilizar en temas de conciliación laboral) x 100	GESTION/Eficacia/Trimestral	433 Por ciento	200.00	200.00	100.00	180.00	200.00	90.00	Dirección General	61.16
C2188	Promoción y difusión de temas de conciliación laboral e igualdad sustantiva realizada	0292 Porcentaje de acciones de promoción y difusión realizadas	(Total de acciones de promoción y difusión realizadas / Número de acciones de promoción y difusión programadas) x100	GESTION/Eficacia/Anual	433 Por ciento	10,500.00	10,500.00	100.00	0.00	0.00	0.00	Dirección General	0.00
C2188.A2208	Realización del acercamiento en el servicio de conciliación laboral a la población trabajadora más vulnerable, en todo el Estado	1077 Porcentaje de acercamientos con la población más vulnerable realizados.	(Total de acercamientos con la población más vulnerable realizados/ Total de acercamientos con la población más vulnerable programados realizar) x 100	GESTION/Eficacia/Trimestral	433 Por ciento	30.00	30.00	100.00	30.00	30.00	100.00	Dirección General	400.00
C2188.A2210	Realización de actividades de sensibilización que incorporen perspectiva de género, igualdad, inclusión de los grupos vulnerables, promoción y protección de los derechos humanos, no discriminación de personas o grupos con alguna discapacidad	1076 Porcentaje de personas sensibilizadas en temas de conciliación laboral	(Total de personas sensibilizadas en materia de conciliación laboral / Total de personas programadas sensibilizar en temas de conciliación laboral) x 100	GESTION/Eficacia/Trimestral	433 Por ciento	3.00	3.00	100.00	3.00	3.00	100.00	Dirección General	100.00
C2188.A2212	Realización del programa de difusión con temas de conciliación laboral	1078 Porcentaje de acciones de difusión realizados.	(Total de acciones de difusión realizados/ Total de acciones de difusión programados) x 100	GESTION/Eficacia/Trimestral	433 Por ciento	3.00	3.00	100.00	1,800.00	2,000.00	90.00	Dirección General	93.66



GOBIERNO DEL ESTADO DE CAMPECHE
CENTRO DE CONCILIACIÓN LABORAL DEL ESTADO DE CAMPECHE
CUENTA PÚBLICA 2025



Evaluación del Presupuesto Basado en Resultados (PbR)
Resultado de los Indicadores Estratégicos y de Gestión

PAGINAS: 7/11

Trimestre: Octubre - Diciembre

DATOS DEL PROGRAMA

Ramo Administrativo: 24 Organismos Descentralizados
 Denominación del Programa: 003 Programa de Justicia y Conciliación Laboral

Orden	Objetivo	Nombre del Indicador	Fórmula	Tip/Dim/Fre	U. de M.	Meta Programada del Trimestre			Resultado Alcanzado del Trimestre			Unidad Responsable del Programa	Causas de desviación	Resultado Acumulado al Trimestre
						Variable 1	Variable 2	Meta	Variable 1	Variable 2	Resultado			Resultado
C1064	Resolución de los conflictos en materia laboral entre trabajadores y empleadores conciliados	0097 Porcentaje de procedimientos realizados	(Número de procedimientos realizados / Número de procedimientos solicitados) x100	GESTION/Eficacia/Anual	433 Por ciento	7,200.00	7,200.00	100.00	3,057.00	3,057.00	100.00	Dirección General		100.00
C1064.A1065	Notificar a la parte patronal / empleadora para conciliar con el trabajador	0102 Porcentaje de personas notificadas que asisten a audiencias conciliatorias	(Número de personas que asisten a las audiencias de conciliación / Número de personas notificadas) x100	GESTION/Eficacia/Trimestral	433 Por ciento	1,500.00	1,500.00	100.00	1,038.00	1,245.00	83.37	Dirección General		70.77
C1064.A1075	Proponer a las partes saluciones para sus conflictos laborales	0109 Porcentaje de conciliaciones en materia laboral realizadas	(Número de conciliaciones realizadas / Número de conciliaciones solicitadas) x100	GESTION/Eficacia/Trimestral	433 Por ciento	1,300.00	1,300.00	100.00	893.00	1,300.00	68.69	Dirección General		72.50
C1064.A1077	Levantar actas o constancias de no conciliación	0104 Porcentaje de conciliaciones no logradas	(Número de constancias de No Conciliación / Número de conciliaciones Concluidas) x100	GESTION/Eficacia/Trimestral	433 Por ciento	225.00	1,500.00	15.00	336.00	1,301.00	25.82	Dirección General		24.22
C1064.A2194	Recepcionar y atender las solicitudes de conciliación laboral	0293 Porcentaje de solicitudes de conciliación laboral atendidas.	(Total de solicitudes de conciliación laboral recibidas / Total de solicitudes de conciliación laboral programadas) x 100	GESTION/Eficacia/Trimestral	433 Por ciento	1,800.00	1,800.00	100.00	1,762.00	1,800.00	97.88	Dirección General		102.12
C2185	Responsabilidades administrativas y acceso a la transparencia e información pública de calidad realizada	0274 Porcentaje de actividades realizadas	(Número de actividades realizadas / Número de actividades programadas) x100	GESTION/Eficacia/Anual	433 Por ciento	86.00	86.00	100.00	12.00	12.00	100.00	Dirección General		100.00
C2185.A2195	Realización, atención, dirección y supervisión de los asuntos jurídicos, así como proponer la regulación interna de los mismos	0281 Porcentaje de asesorías jurídicas a unidades administrativas realizadas.	(Total de asesorías jurídicas realizadas/ Total de asesorías jurídicas programadas) x 100	GESTION/Eficacia/Trimestral	433 Por ciento	120.00	120.00	100.00	23.00	120.00	19.16	Dirección General		43.54
C2185.A2196	Realización, atención, dirección y supervisión de los asuntos jurídicos, así como proponer la regulación interna de los mismos	0283 Porcentaje de documentos jurídicos realizados.	(Total de documentos jurídicos realizados/ Total de documentos jurídicos programados) x 100	GESTION/Eficacia/Trimestral	433 Por ciento	1.00	1.00	100.00	0.00	1.00	0.00	Dirección General		66.66
C2185.A2197	Realización, atención, dirección y supervisión de los asuntos jurídicos, así como proponer la regulación interna de los mismos	0286 Porcentaje de actualizaciones al acervo jurídico realizados	(Total de actualizaciones jurídicas realizadas/ Total de actualizaciones jurídicas programadas) x 100	GESTION/Eficacia/Trimestral	433 Por ciento	3.00	3.00	100.00	0.00	3.00	0.00	Dirección General		113.33
C2185.A2199	Accesar a la transparencia e información pública de calidad, así como clasificar y conservar los archivos de datos personales en el Centro de Conciliación Laboral	2265 Porcentaje de solicitudes de acceso a la transparencia atendidas	(Total de solicitudes de acceso a la transparencia atendidas/ Total de solicitudes de acceso a la transparencia programadas) x 100	GESTION/Eficacia/Trimestral	433 Por ciento	22.00	22.00	100.00	4.00	20.00	20.00	Dirección General		17.44
C2185.A2200	Accesar a la transparencia e información pública de calidad, así como clasificar y conservar los archivos de datos personales en el Centro de Conciliación Laboral	2196 Porcentaje de capacitaciones en materia de transparencia y acceso a la información pública y protección de datos personales realizados.	(Total de capacitaciones en materia de transparencia y acceso a la información pública y protección de datos personales realizados / Total de capacitaciones en materia de transparencia y acceso a la información pública y protección de datos personales programados) x 100	GESTION/Eficacia/Trimestral	433 Por ciento	2.00	2.00	100.00	5.00	2.00	250.00	Dirección General		168.33



GOBIERNO DEL ESTADO DE CAMPECHE
CENTRO DE CONCILIACIÓN LABORAL DEL ESTADO DE CAMPECHE
CUENTA PÚBLICA 2025



Evaluación del Presupuesto Basado en Resultados (PbR)

PAGINAS: 8/11

Resultado de los Indicadores Estratégicos y de Gestión

Trimestre: Octubre - Diciembre

C2185.A2202	Accesar a la transparencia e información pública de calidad, así como clasificar y conservar los archivos de datos personales en el Centro de Conciliación Laboral	1079 Porcentaje de expedientes sistematizados	(Total de expedientes digitalizados / Total de expedientes integrados no digitalizados) x 100	GESTION/Eficacia/Trimestral	433 Por ciento	1,250.00	1,250.00	100.00	488.00	1,245.00	39.19	Dirección General	48.15
C2187	Capacitación en temas de conciliación laboral realizada	0291 Porcentaje de capacitaciones de conciliación laboral realizadas	(Total de capacitaciones realizadas / Total de capacitaciones programadas) x100	GESTION/Eficacia/Anual	433 Por ciento	22.00	22.00	100.00	12.00	12.00	100.00	Dirección General	100.00
C2187.A2204	Realización de cursos, platicas y talleres de conciliación laboral con servidores públicos del Cencolab, para su profesionalización	1080 Porcentaje de cursos de actualización recibidos por los servidores públicos	(Total de cursos de actualización materia de conciliación laboral recibidos / Total de cursos de cursos en materia de conciliación laboral programados) x 100	GESTION/Eficacia/Trimestral	433 Por ciento	12.00	12.00	100.00	3.00	3.00	100.00	Dirección General	100.00
C2187.A2206	Realización de cursos, platicas y talleres con trabajadores y empleadores, estudiantes de nivel técnico universitario y de nivel superior para que conozcan sus derechos y obligaciones como trabajadores o empleadores y con la población en general	1075 Porcentaje de cursos, platicas y talleres realizados	(Total de cursos platicas y talleres en materia de conciliación laboral realizados / Total de cursos platicas y talleres en materia de conciliación laboral programados) x 100	GESTION/Eficacia/Trimestral	433 Por ciento	2.00	2.00	100.00	2.00	2.00	100.00	Dirección General	80.00
C2187.A2207	Realización de cursos, platicas y talleres con trabajadoras y empleadoras, estudiantes de nivel técnico universitario y de nivel superior para que conozcan sus derechos y obligaciones como trabajadoras o empleadoras y con la población en general	1076 Porcentaje de personas sensibilizadas en temas de conciliación laboral	(Total de personas sensibilizadas en materia de conciliación laboral / Total de personas programadas sensibilizar en temas de conciliación laboral) x 100	GESTION/Eficacia/Trimestral	433 Por ciento	200.00	200.00	100.00	200.00	200.00	100.00	Dirección General	70.87
C2188	Promoción y difusión de temas de conciliación laboral e igualdad sustantiva realizada	0292 Porcentaje de acciones de promoción y difusión realizadas	(Total de acciones de promoción y difusión realizadas / Número de acciones de promoción y difusión programadas) x100	GESTION/Eficacia/Anual	433 Por ciento	10,500.00	10,500.00	100.00	24.00	24.00	100.00	Dirección General	100.00
C2188.A2208	Realización del acercamiento en el servicio de conciliación laboral a la población trabajadora más vulnerable, en todo el Estado	1077 Porcentaje de acercamientos con la población más vulnerable realizados.	(Total de acercamientos con la población más vulnerable realizados/ Total de acercamientos con la población más vulnerable programados realizar) x 100	GESTION/Eficacia/Trimestral	433 Por ciento	30.00	30.00	100.00	30.00	30.00	100.00	Dirección General	325.00
C2188.A2210	Realización de actividades de sensibilización que incorporen perspectiva de género, igualdad, inclusión de los grupos vulnerables, promoción y protección de los derechos humanos, no discriminación de personas o grupos con alguna discapacidad	1076 Porcentaje de personas sensibilizadas en temas de conciliación laboral	(Total de personas sensibilizadas en materia de conciliación laboral / Total de personas programadas sensibilizar en temas de conciliación laboral) x 100	GESTION/Eficacia/Trimestral	433 Por ciento	3.00	3.00	100.00	3.00	3.00	100.00	Dirección General	100.00
C2188.A2212	Realización del programa de difusión con temas de conciliación laboral	1078 Porcentaje de acciones de difusión realizadas.	(Total de acciones de difusión realizadas/ Total de acciones de difusión programadas) x 100	GESTION/Eficacia/Trimestral	433 Por ciento	3.00	3.00	100.00	1,950.00	1,950.00	100.00	Dirección General	95.22



GOBIERNO DEL ESTADO DE CAMPECHE
CENTRO DE CONCILIACIÓN LABORAL DEL ESTADO DE CAMPECHE
CUENTA PÚBLICA 2025



Evaluación del Presupuesto Basado en Resultados (PbR)
Resultado de los Indicadores Estratégicos y de Gestión

PAGINAS: 9/11

Trimestre: Octubre - Diciembre

DATOS DEL PROGRAMA

Ramo Administrativo: 24 Organismos Descentralizados
 Denominación del Programa: 003 Programa de Justicia y Conciliación Laboral

Orden	Objetivo	Nombre del Indicador	Fórmula	Tip/Dim/Fre	U. de M.	Meta Programada del Trimestre			Resultado Alcanzado del Trimestre			Unidad Responsable del Programa	Causas de desviación	Resultado Acumulado al Trimestre
						Variable 1	Variable 2	Meta	Variable 1	Variable 2	Resultado			Resultado
C1064	Resolución de los conflictos en materia laboral entre trabajadores y empleadores conciliados	0097 Porcentaje de procedimientos realizados	(Número de procedimientos realizados / Número de procedimientos solicitados) x100	GESTION/Eficacia/Anual	433 Por ciento	7,200.00	7,200.00	100.00	3,057.00	3,057.00	100.00	Dirección General		100.00
C1064.A1065	Notificar a la parte patronal / empleadora para conciliar con el trabajador	0102 Porcentaje de personas notificadas que asisten a audiencias conciliatorias	(Número de personas que asisten a las audiencias de conciliación / Número de personas notificadas) x100	GESTION/Eficacia/Trimestral	433 Por ciento	1,500.00	1,500.00	100.00	1,038.00	1,245.00	83.37	Dirección General		70.77
C1064.A1075	Proponer a las partes soluciones para sus conflictos laborales	0109 Porcentaje de conciliaciones en materia laboral realizadas	(Número de conciliaciones realizadas / Número de conciliaciones solicitadas) x100	GESTION/Eficacia/Trimestral	433 Por ciento	1,300.00	1,300.00	100.00	893.00	1,300.00	68.69	Dirección General		72.50
C1064.A1077	Levantar actas o constancias de no conciliación	0104 Porcentaje de conciliaciones no logradas	(Número de constancias de No Conciliación / Número de conciliaciones Concluidas) x100	GESTION/Eficacia/Trimestral	433 Por ciento	225.00	1,500.00	15.00	336.00	1,301.00	25.82	Dirección General		24.22
C1064.A2194	Recepcionar y atender las solicitudes de conciliación laboral	0293 Porcentaje de solicitudes de conciliación laboral atendidas.	(Total de solicitudes de conciliación laboral recibidas / Total de solicitudes de conciliación laboral programadas) x 100	GESTION/Eficacia/Trimestral	433 Por ciento	1,800.00	1,800.00	100.00	1,762.00	1,800.00	97.88	Dirección General		102.12
C2185	Responsabilidades administrativas y acceso a la transparencia e información pública de calidad realizada	0274 Porcentaje de actividades realizadas	(Número de actividades realizadas / Número de actividades programadas) x100	GESTION/Eficacia/Anual	433 Por ciento	86.00	86.00	100.00	12.00	12.00	100.00	Dirección General		100.00
C2185.A2195	Realización, atención, dirección y supervisión de los asuntos jurídicos, así como proponer la regulación interna de los mismos	0291 Porcentaje de asesorías jurídicas a unidades administrativas realizadas.	(Total de asesorías jurídicas realizadas/ Total de asesorías jurídicas programadas) x 100	GESTION/Eficacia/Trimestral	433 Por ciento	120.00	120.00	100.00	23.00	120.00	19.16	Dirección General		43.54
C2185.A2196	Realización, atención, dirección y supervisión de los asuntos jurídicos, así como proponer la regulación interna de los mismos	0283 Porcentaje de documentos jurídicos realizados.	(Total de documentos jurídicos realizados/ Total de documentos jurídicos programados) x 100	GESTION/Eficacia/Trimestral	433 Por ciento	1.00	1.00	100.00	0.00	1.00	0.00	Dirección General		66.66
C2185.A2197	Realización, atención, dirección y supervisión de los asuntos jurídicos, así como proponer la regulación interna de los mismos	0286 Porcentaje de actualizaciones al acervo jurídico realizados	(Total de actualizaciones jurídicas realizadas/ Total de actualizaciones jurídicas programadas) x 100	GESTION/Eficacia/Trimestral	433 Por ciento	3.00	3.00	100.00	0.00	3.00	0.00	Dirección General		113.33
C2185.A2199	Accesar a la transparencia e información pública de calidad, así como clasificar y conservar los archivos de datos personales en el Centro de Conciliación Laboral	2265 Porcentaje de solicitudes de acceso a la transparencia atendidas	(Total de solicitudes de acceso a la transparencia atendidas/ Total de solicitudes de acceso a la transparencia programadas) x 100	GESTION/Eficacia/Trimestral	433 Por ciento	22.00	22.00	100.00	4.00	20.00	20.00	Dirección General		17.44
C2185.A2200	Accesar a la transparencia e información pública de calidad, así como clasificar y conservar los archivos de datos personales en el Centro de Conciliación Laboral	2196 Porcentaje de capacitaciones en materia de transparencia y acceso a la información pública y protección de datos personales realizados.	(Total de capacitaciones en materia de transparencia y acceso a la información pública y protección de datos personales realizados / Total de capacitaciones en materia de transparencia y acceso a la información pública y protección de datos personales programados) x 100	GESTION/Eficacia/Trimestral	433 Por ciento	2.00	2.00	100.00	5.00	2.00	250.00	Dirección General		158.33



GOBIERNO DEL ESTADO DE CAMPECHE
CENTRO DE CONCILIACIÓN LABORAL DEL ESTADO DE CAMPECHE
CUENTA PÚBLICA 2025



Evaluación del Presupuesto Basado en Resultados (PbR)

PAGINAS: 10/11

Resultado de los Indicadores Estratégicos y de Gestión

Trimestre: Octubre - Diciembre

C2185.A2202	Accesar a la transparencia e información pública de calidad, así como clasificar y conservar los archivos de datos personales en el Centro de Conciliación Laboral	1079 Porcentaje de expedientes sistematizados	(Total de expedientes digitalizados / Total de expedientes integrados no digitalizados) x 100	GESTION/Eficacia/Trimestral	433 Por ciento	1,250.00	1,250.00	100.00	488.00	1,245.00	39.19	Dirección General		48.15
C2187	Capacitación en temas de conciliación laboral realizada	0291 Porcentaje de capacitaciones de conciliación laboral realizadas	(Total de capacitaciones realizadas / Total de capacitaciones programadas) x100	GESTION/Eficacia/Anual	433 Por ciento	22.00	22.00	100.00	12.00	12.00	100.00	Dirección General		100.00
C2187.A2204	Realización de cursos, platicas y talleres de conciliación laboral con servidores públicos del Cencolab, para su profesionalización	1080 Porcentaje de cursos de actualización recibidos por los servidores públicos	(Total de cursos de actualización materia de conciliación laboral recibidos / Total de cursos de cursos en materia de conciliación laboral programados) x 100	GESTION/Eficacia/Trimestral	433 Por ciento	12.00	12.00	100.00	3.00	3.00	100.00	Dirección General		100.00
C2187.A2206	Realización de cursos, platicas y talleres con trabajadores y empleadores, estudiantes de nivel técnico universitarios y de nivel superior para que conozcan sus derechos y obligaciones como trabajadores o empleadores y con la población en general	1075 Porcentaje de cursos platicas y talleres realizados	(Total de cursos platicas y talleres en materia de conciliación laboral realizados / Total de cursos platicas y talleres en materia de conciliación laboral programados) x 100	GESTION/Eficacia/Trimestral	433 Por ciento	2.00	2.00	100.00	2.00	2.00	100.00	Dirección General		80.00
C2187.A2207	Realización de cursos, platicas y talleres con trabajadores y empleadores, estudiantes de nivel técnico universitarios y de nivel superior para que conozcan sus derechos y obligaciones como trabajadores o empleadores y con la población en general	1076 Porcentaje de personas sensibilizadas en temas de conciliación laboral	(Total de personas sensibilizadas en materia de conciliación laboral / Total de personas programadas sensibilizar en temas de conciliación laboral) x 100	GESTION/Eficacia/Trimestral	433 Por ciento	200.00	200.00	100.00	200.00	200.00	100.00	Dirección General		70.87
C2188	Promoción y difusión de temas de conciliación laboral e igualdad sustantiva realizada	0292 Porcentaje de acciones de promoción y difusión realizadas	(Total de acciones de promoción y difusión realizadas / Número de acciones de promoción y difusión programadas) x100	GESTION/Eficacia/Anual	433 Por ciento	10,500.00	10,500.00	100.00	24.00	24.00	100.00	Dirección General		100.00
C2188.A2208	Realización del acercamiento en el servicio de conciliación laboral a la población trabajadora más vulnerable, en todo el Estado	1077 Porcentaje de acercamientos con la población más vulnerable realizados.	(Total de acercamientos con la población más vulnerable realizados/ Total de acercamientos con la población más vulnerable programados realizar) x 100	GESTION/Eficacia/Trimestral	433 Por ciento	30.00	30.00	100.00	30.00	30.00	100.00	Dirección General		325.00
C2188.A2210	Realización de actividades de sensibilización que incorporen perspectiva de género, igualdad, inclusión de los grupos vulnerables, promoción y protección de los derechos humanos, no discriminación de personas o grupos con alguna discapacidad	1078 Porcentaje de personas sensibilizadas en temas de conciliación laboral	(Total de personas sensibilizadas en materia de conciliación laboral / Total de personas programadas sensibilizar en temas de conciliación laboral) x 100	GESTION/Eficacia/Trimestral	433 Por ciento	3.00	3.00	100.00	3.00	3.00	100.00	Dirección General		100.00
C2188.A2212	Realización del programa de difusión con temas de conciliación laboral	1078 Porcentaje de acciones de difusión realizados.	(Total de acciones de difusión realizadas/ Total de acciones de difusión programados) x 100	GESTION/Eficacia/Trimestral	433 Por ciento	3.00	3.00	100.00	1,950.00	1,950.00	100.00	Dirección General		95.22



Gobierno del Estado de Campeche
Centro de Conciliación Laboral del Estado de Campeche
Cuenta Pública 2025



PAGINAS: 11/11

Evaluación del Presupuesto Basado en Resultados (PbR)
Resultado de los Indicadores Estratégicos y de Gestión

Trimestre: Enero - Marzo

Nombre del enlace responsable

Cargo del enlace responsable

Enlace Responsable

Nombre del titular

Cargo del titular

Titular del Organismo Centralizado o
Entidad Paraestatal



CENCOLAB


GOBIERNO DEL ESTADO
DE CAMPECHE


Anexos



CUENTA PÚBLICA 2025
CENTRO DE CONCILIACIÓN LABORAL DEL ESTADO DE CAMPECHE
Relación de Bienes Inmuebles que Componen el Patrimonio
Del 1o. de enero al 31 de diciembre de 2025
(Cifras en Pesos)

Código	Descripción del Bien Inmueble	Valor en libros
1	INMUEBLES QUE SE UTILIZAN COMO: OFICINA DEL ÁMBITO ESTATAL	6,030,283.31
2	INMUEBLES QUE SE UTILIZAN COMO: OFICINA DEL ÁMBITO ESTATAL	5,959,354.58

ELABORO

LIC ILIANA GUZMÁN UGALDE
COORDINADORA ADMINISTRATIVA

AUTORIZO

LIC JORGE JOAQUÍN CRUZ
RAMAYO
DIRECTOR GENERAL



CUENTA PÚBLICA 2025
CENTRO DE CONCILIACIÓN LABORAL DEL ESTADO DE CAMPECHE
Relación de Bienes Muebles que Componen el Patrimonio
Del 1o. de enero al 31 de diciembre de 2025
(Cifras en Pesos)

Código	Descripción del Bien Mueble	Valor en Libros
5111000002-1	ARCHIVERO DE METAL	2,876.80
5111000002-10	ARCHIVERO DE METAL	2,876.80
5111000002-11	ARCHIVERO DE METAL	2,876.80
5111000002-12	ARCHIVERO DE METAL	2,876.80
5111000002-13	ARCHIVERO DE METAL	2,876.80
5111000002-14	ARCHIVERO DE METAL	2,876.80
5111000002-15	ARCHIVERO DE METAL	2,876.80
5111000002-16	ARCHIVERO DE METAL	2,876.80
5111000002-17	ARCHIVERO DE METAL	2,876.80
5111000002-18	ARCHIVERO DE METAL	2,876.80
5111000002-19	ARCHIVERO DE METAL	2,876.80
5111000002-2	ARCHIVERO DE METAL	2,876.80
5111000002-20	ARCHIVERO DE METAL	2,876.80
5111000002-21	ARCHIVERO DE METAL	2,876.80
5111000002-22	ARCHIVERO DE METAL	2,876.80
5111000002-23	ARCHIVERO DE METAL	2,876.80
5111000002-24	ARCHIVERO DE METAL	2,876.80
5111000002-3	ARCHIVERO DE METAL	2,876.80
5111000002-4	ARCHIVERO DE METAL	2,876.80
5111000002-5	ARCHIVERO DE METAL	2,876.80
5111000002-6	ARCHIVERO DE METAL	2,876.80
5111000002-7	ARCHIVERO DE METAL	2,876.80
5111000002-8	ARCHIVERO DE METAL	2,876.80
5111000002-9	ARCHIVERO DE METAL	2,876.80
5111000028-1	ESCRITORIO	12,212.48
5111000028-10	ESCRITORIO	4,425.40
5111000028-11	ESCRITORIO	4,425.40
5111000028-12	ESCRITORIO	4,425.40
5111000028-13	ESCRITORIO	4,425.40
5111000028-14	ESCRITORIO	4,425.40
5111000028-15	ESCRITORIO	4,425.40
5111000028-16	ESCRITORIO	4,425.40
5111000028-17	ESCRITORIO	4,425.40
5111000028-18	ESCRITORIO	4,425.40
5111000028-19	ESCRITORIO	4,425.40
5111000028-2	ESCRITORIO	12,212.48
5111000028-20	ESCRITORIO	4,425.40
5111000028-21	ESCRITORIO	4,425.40
5111000028-22	ESCRITORIO	4,425.40
5111000028-23	ESCRITORIO	4,425.40
5111000028-24	ESCRITORIO	4,425.40
5111000028-25	ESCRITORIO	4,425.40
5111000028-26	ESCRITORIO	4,425.40
5111000028-27	ESCRITORIO	4,425.40
5111000028-28	ESCRITORIO	4,425.40
5111000028-29	ESCRITORIO	4,425.40



CUENTA PÚBLICA 2025
CENTRO DE CONCILIACIÓN LABORAL DEL ESTADO DE CAMPECHE
Relación de Bienes Muebles que Componen el Patrimonio
Del 1o. de enero al 31 de diciembre de 2025
(Cifras en Pesos)

Código	Descripción del Bien Mueble	Valor en Libros
5111000028-3	ESCRITORIO	4,425.40
5111000028-30	ESCRITORIO	4,425.40
5111000028-31	ESCRITORIO	4,425.40
5111000028-32	ESCRITORIO	4,425.40
5111000028-4	ESCRITORIO	4,425.40
5111000028-5	ESCRITORIO	4,425.40
5111000028-6	ESCRITORIO	4,425.40
5111000028-7	ESCRITORIO	4,425.40
5111000028-8	ESCRITORIO	4,425.40
5111000028-9	ESCRITORIO	4,425.40
5111000038-1	JUEGO SALA	9,233.60
5111000038-2	JUEGO SALA	9,233.60
5111000049-1	MESA DE CENTRO	1,368.80
5111000049-2	MESA DE CENTRO	1,368.80
5111000052-1	MESA DE JUNTAS	3,075.16
5111000052-10	MESA DE JUNTAS	11,460.80
5111000052-11	MESA DE JUNTAS	11,460.80
5111000052-12	MESA DE JUNTAS	3,004.40
5111000052-13	MESA DE JUNTAS	3,004.40
5111000052-14	MESA DE JUNTAS	3,004.40
5111000052-15	MESA DE JUNTAS	3,004.40
5111000052-16	MESA DE JUNTAS	3,004.40
5111000052-17	MESA DE JUNTAS	3,004.40
5111000052-18	MESA DE JUNTAS	3,004.40
5111000052-19	MESA DE JUNTAS	3,004.40
5111000052-2	MESA DE JUNTAS	3,075.16
5111000052-20	MESA DE JUNTAS	9,836.80
5111000052-21	MESA DE JUNTAS	11,460.80
5111000052-22	MESA DE JUNTAS	11,460.80
5111000052-3	MESA DE JUNTAS	3,075.16
5111000052-4	MESA DE JUNTAS	3,075.16
5111000052-5	MESA DE JUNTAS	3,075.16
5111000052-6	MESA DE JUNTAS	3,075.16
5111000052-7	MESA DE JUNTAS	3,075.16
5111000052-8	MESA DE JUNTAS	3,075.16
5111000052-9	MESA DE JUNTAS	9,836.80
5111000086-1	SILLA	1,914.00
5111000086-10	SILLA	556.80
5111000086-100	SILLA	1,948.80
5111000086-101	SILLA	556.80
5111000086-102	SILLA	556.80
5111000086-103	SILLA	556.80
5111000086-104	SILLA	556.80
5111000086-105	SILLA	556.80
5111000086-106	SILLA	556.80
5111000086-107	SILLA	556.80
5111000086-108	SILLA	556.80



CUENTA PÚBLICA 2025
CENTRO DE CONCILIACIÓN LABORAL DEL ESTADO DE CAMPECHE
Relación de Bienes Muebles que Componen el Patrimonio
Del 1o. de enero al 31 de diciembre de 2025
(Cifras en Pesos)

Código	Descripción del Bien Mueble	Valor en Libros
5111000086-109	SILLA	556.80
5111000086-11	SILLA	556.80
5111000086-110	SILLA	556.80
5111000086-111	SILLA	556.80
5111000086-112	SILLA	556.80
5111000086-113	SILLA	556.80
5111000086-114	SILLA	556.80
5111000086-115	SILLA	556.80
5111000086-116	SILLA	556.80
5111000086-117	SILLA	556.80
5111000086-118	SILLA	556.80
5111000086-119	SILLA	556.80
5111000086-12	SILLA	556.80
5111000086-120	SILLA	556.80
5111000086-121	SILLA	556.80
5111000086-122	SILLA	556.80
5111000086-123	SILLA	1,484.80
5111000086-124	SILLA	1,484.80
5111000086-125	SILLA	1,484.80
5111000086-126	SILLA	1,484.80
5111000086-127	SILLA	1,484.80
5111000086-128	SILLA	1,484.80
5111000086-129	SILLA	1,484.80
5111000086-13	SILLA	556.80
5111000086-130	SILLA	1,484.80
5111000086-131	SILLA	1,484.80
5111000086-132	SILLA	1,484.80
5111000086-133	SILLA	1,484.80
5111000086-134	SILLA	1,484.80
5111000086-135	SILLA	1,484.80
5111000086-136	SILLA	1,484.80
5111000086-137	SILLA	1,484.80
5111000086-138	SILLA	1,484.80
5111000086-139	SILLA	1,484.80
5111000086-14	SILLA	556.80
5111000086-140	SILLA	1,484.80
5111000086-141	SILLA	1,484.80
5111000086-142	SILLA	1,484.80
5111000086-143	SILLA	1,484.80
5111000086-144	SILLA	1,484.80
5111000086-145	SILLA	1,484.80
5111000086-146	SILLA	1,484.80
5111000086-147	SILLA	1,716.80
5111000086-148	SILLA	1,716.80
5111000086-149	SILLA	1,948.80
5111000086-15	SILLA	556.80
5111000086-150	SILLA	1,948.80



CUENTA PÚBLICA 2025
CENTRO DE CONCILIACIÓN LABORAL DEL ESTADO DE CAMPECHE
Relación de Bienes Muebles que Componen el Patrimonio
Del 1o. de enero al 31 de diciembre de 2025
(Cifras en Pesos)

Código	Descripción del Bien Mueble	Valor en Libros
5111000086-151	SILLA	1,948.80
5111000086-152	SILLA	1,948.80
5111000086-153	SILLA	1,948.80
5111000086-154	SILLA	1,948.80
5111000086-155	SILLA	1,948.80
5111000086-156	SILLA	1,948.80
5111000086-157	SILLA	1,948.80
5111000086-158	SILLA	1,948.80
5111000086-159	SILLA	1,948.80
5111000086-16	SILLA	556.80
5111000086-160	SILLA	1,948.80
5111000086-161	SILLA	1,948.80
5111000086-162	SILLA	1,948.80
5111000086-163	SILLA	1,948.80
5111000086-164	SILLA	1,948.80
5111000086-165	SILLA	1,948.80
5111000086-166	SILLA	1,948.80
5111000086-167	SILLA	1,948.80
5111000086-168	SILLA	1,948.80
5111000086-169	SILLA	1,948.80
5111000086-17	SILLA	556.80
5111000086-170	SILLA	1,948.80
5111000086-171	SILLA	1,948.80
5111000086-172	SILLA	1,948.80
5111000086-173	SILLA	1,948.80
5111000086-174	SILLA	1,948.80
5111000086-175	SILLA	1,948.80
5111000086-176	SILLA	1,948.80
5111000086-177	SILLA	1,948.80
5111000086-178	SILLA	1,948.80
5111000086-179	SILLA	1,948.80
5111000086-18	SILLA	556.80
5111000086-180	SILLA	1,948.80
5111000086-181	SILLA	1,948.80
5111000086-182	SILLA	1,948.80
5111000086-183	SILLA	1,948.80
5111000086-184	SILLA	1,948.80
5111000086-185	SILLA	1,948.80
5111000086-186	SILLA	1,948.80
5111000086-187	SILLA	1,948.80
5111000086-188	SILLA	1,948.80
5111000086-189	SILLA	1,948.80
5111000086-19	SILLA	556.80
5111000086-190	SILLA	1,948.80
5111000086-191	SILLA	1,948.80
5111000086-192	SILLA	1,948.80
5111000086-2	SILLA	1,914.00



CUENTA PÚBLICA 2025
CENTRO DE CONCILIACIÓN LABORAL DEL ESTADO DE CAMPECHE
Relación de Bienes Muebles que Componen el Patrimonio
Del 1o. de enero al 31 de diciembre de 2025
(Cifras en Pesos)

Código	Descripción del Bien Mueble	Valor en Libros
5111000086-20	SILLA	556.80
5111000086-21	SILLA	556.80
5111000086-22	SILLA	556.80
5111000086-23	SILLA	556.80
5111000086-24	SILLA	556.80
5111000086-25	SILLA	556.80
5111000086-26	SILLA	556.80
5111000086-27	SILLA	556.80
5111000086-28	SILLA	556.80
5111000086-29	SILLA	556.80
5111000086-3	SILLA	4,582.00
5111000086-30	SILLA	556.80
5111000086-31	SILLA	1,484.80
5111000086-32	SILLA	1,484.80
5111000086-33	SILLA	1,484.80
5111000086-34	SILLA	1,484.80
5111000086-35	SILLA	1,484.80
5111000086-36	SILLA	1,484.80
5111000086-37	SILLA	1,484.80
5111000086-38	SILLA	1,484.80
5111000086-39	SILLA	1,484.80
5111000086-4	SILLA	1,914.00
5111000086-40	SILLA	1,484.80
5111000086-41	SILLA	1,484.80
5111000086-42	SILLA	1,484.80
5111000086-43	SILLA	1,484.80
5111000086-44	SILLA	1,484.80
5111000086-45	SILLA	1,484.80
5111000086-46	SILLA	1,484.80
5111000086-47	SILLA	1,484.80
5111000086-48	SILLA	1,484.80
5111000086-49	SILLA	1,484.80
5111000086-5	SILLA	1,914.00
5111000086-50	SILLA	1,484.80
5111000086-51	SILLA	1,484.80
5111000086-52	SILLA	1,484.80
5111000086-53	SILLA	1,484.80
5111000086-54	SILLA	1,484.80
5111000086-55	SILLA	1,716.80
5111000086-56	SILLA	1,716.80
5111000086-57	SILLA	1,948.80
5111000086-58	SILLA	1,948.80
5111000086-59	SILLA	1,948.80
5111000086-6	SILLA	4,582.00
5111000086-60	SILLA	1,948.80
5111000086-61	SILLA	1,948.80
5111000086-62	SILLA	1,948.80



CUENTA PÚBLICA 2025
CENTRO DE CONCILIACIÓN LABORAL DEL ESTADO DE CAMPECHE
Relación de Bienes Muebles que Componen el Patrimonio
Del 1o. de enero al 31 de diciembre de 2025
(Cifras en Pesos)

Código	Descripción del Bien Mueble	Valor en Libros
5111000086-63	SILLA	1,948.80
5111000086-64	SILLA	1,948.80
5111000086-65	SILLA	1,948.80
5111000086-66	SILLA	1,948.80
5111000086-67	SILLA	1,948.80
5111000086-68	SILLA	1,948.80
5111000086-69	SILLA	1,948.80
5111000086-7	SILLA	2,254.07
5111000086-70	SILLA	1,948.80
5111000086-71	SILLA	1,948.80
5111000086-72	SILLA	1,948.80
5111000086-73	SILLA	1,948.80
5111000086-74	SILLA	1,948.80
5111000086-75	SILLA	1,948.80
5111000086-76	SILLA	1,948.80
5111000086-77	SILLA	1,948.80
5111000086-78	SILLA	1,948.80
5111000086-79	SILLA	1,948.80
5111000086-8	SILLA	2,254.07
5111000086-80	SILLA	1,948.80
5111000086-81	SILLA	1,948.80
5111000086-82	SILLA	1,948.80
5111000086-83	SILLA	1,948.80
5111000086-84	SILLA	1,948.80
5111000086-85	SILLA	1,948.80
5111000086-86	SILLA	1,948.80
5111000086-87	SILLA	1,948.80
5111000086-88	SILLA	1,948.80
5111000086-89	SILLA	1,948.80
5111000086-9	SILLA	556.80
5111000086-90	SILLA	1,948.80
5111000086-91	SILLA	1,948.80
5111000086-92	SILLA	1,948.80
5111000086-93	SILLA	1,948.80
5111000086-94	SILLA	1,948.80
5111000086-95	SILLA	1,948.80
5111000086-96	SILLA	1,948.80
5111000086-97	SILLA	1,948.80
5111000086-98	SILLA	1,948.80
5111000086-99	SILLA	1,948.80
5691000257-1	RACKS	3,480.00
5691000257-2	RACKS	3,480.00
5691000257-3	RACKS	3,480.00
5691000257-4	RACKS	3,480.00
5151000044-1	IMPRESORA	9,754.76
5151000044-10	IMPRESORA	9,753.94
5151000044-11	IMPRESORA	9,753.94



CUENTA PÚBLICA 2025
CENTRO DE CONCILIACIÓN LABORAL DEL ESTADO DE CAMPECHE
Relación de Bienes Muebles que Componen el Patrimonio
Del 1o. de enero al 31 de diciembre de 2025
(Cifras en Pesos)

Código	Descripción del Bien Mueble	Valor en Libros
5151000044-12	IMPRESORA	9,753.94
5151000044-13	IMPRESORA	9,753.94
5151000044-14	IMPRESORA	9,753.94
5151000044-15	IMPRESORA	9,753.94
5151000044-2	IMPRESORA	9,754.76
5151000044-3	IMPRESORA	9,754.76
5151000044-4	IMPRESORA	9,754.76
5151000044-5	IMPRESORA	9,754.76
5151000044-6	IMPRESORA	9,754.76
5151000044-7	IMPRESORA	9,754.76
5151000044-8	IMPRESORA	9,754.76
5151000044-9	IMPRESORA	9,753.94
5151000066-1	MICROCOMPUTADORA PORTATIL -- LAPTOP--	20,294.20
5151000066-10	MICROCOMPUTADORA PORTATIL -- LAPTOP--	20,294.20
5151000066-2	MICROCOMPUTADORA PORTATIL -- LAPTOP--	20,294.20
5151000066-3	MICROCOMPUTADORA PORTATIL -- LAPTOP--	20,294.20
5151000066-4	MICROCOMPUTADORA PORTATIL -- LAPTOP--	20,294.20
5151000066-5	MICROCOMPUTADORA PORTATIL -- LAPTOP--	20,294.20
5151000066-6	MICROCOMPUTADORA PORTATIL -- LAPTOP--	20,294.20
5151000066-7	MICROCOMPUTADORA PORTATIL -- LAPTOP--	20,294.20
5151000066-8	MICROCOMPUTADORA PORTATIL -- LAPTOP--	20,294.20
5151000066-9	MICROCOMPUTADORA PORTATIL -- LAPTOP--	20,294.20
5151000079-1	PROCESADOR DE COMPUTADORA	12,041.96
5151000079-10	PROCESADOR DE COMPUTADORA	12,041.96
5151000079-11	PROCESADOR DE COMPUTADORA	12,041.96
5151000079-12	PROCESADOR DE COMPUTADORA	12,041.96
5151000079-13	PROCESADOR DE COMPUTADORA	12,041.96
5151000079-14	PROCESADOR DE COMPUTADORA	12,041.96
5151000079-15	PROCESADOR DE COMPUTADORA	12,041.96
5151000079-16	PROCESADOR DE COMPUTADORA	12,041.96
5151000079-17	PROCESADOR DE COMPUTADORA	20,294.20
5151000079-18	PROCESADOR DE COMPUTADORA	20,294.20
5151000079-19	PROCESADOR DE COMPUTADORA	20,294.20
5151000079-2	PROCESADOR DE COMPUTADORA	12,041.96
5151000079-20	PROCESADOR DE COMPUTADORA	20,294.20
5151000079-21	PROCESADOR DE COMPUTADORA	20,294.20
5151000079-22	PROCESADOR DE COMPUTADORA	20,294.20
5151000079-23	PROCESADOR DE COMPUTADORA	20,294.20
5151000079-24	PROCESADOR DE COMPUTADORA	20,294.20
5151000079-25	PROCESADOR DE COMPUTADORA	20,294.20
5151000079-26	PROCESADOR DE COMPUTADORA	20,294.20
5151000079-27	PROCESADOR DE COMPUTADORA	20,294.20
5151000079-28	PROCESADOR DE COMPUTADORA	20,294.20
5151000079-29	PROCESADOR DE COMPUTADORA	20,294.20
5151000079-3	PROCESADOR DE COMPUTADORA	12,041.96
5151000079-30	PROCESADOR DE COMPUTADORA	20,294.20
5151000079-31	PROCESADOR DE COMPUTADORA	12,041.96



CUENTA PÚBLICA 2025
CENTRO DE CONCILIACIÓN LABORAL DEL ESTADO DE CAMPECHE
Relación de Bienes Muebles que Componen el Patrimonio
Del 1o. de enero al 31 de diciembre de 2025
(Cifras en Pesos)

Código	Descripción del Bien Mueble	Valor en Libros
5151000079-32	PROCESADOR DE COMPUTADORA	12,041.96
5151000079-33	PROCESADOR DE COMPUTADORA	12,041.96
5151000079-34	PROCESADOR DE COMPUTADORA	12,041.96
5151000079-35	PROCESADOR DE COMPUTADORA	12,041.96
5151000079-36	PROCESADOR DE COMPUTADORA	12,041.96
5151000079-37	PROCESADOR DE COMPUTADORA	12,041.96
5151000079-38	PROCESADOR DE COMPUTADORA	12,041.96
5151000079-39	PROCESADOR DE COMPUTADORA	12,041.96
5151000079-4	PROCESADOR DE COMPUTADORA	12,041.96
5151000079-40	PROCESADOR DE COMPUTADORA	12,041.96
5151000079-41	PROCESADOR DE COMPUTADORA	12,041.96
5151000079-42	PROCESADOR DE COMPUTADORA	12,041.96
5151000079-5	PROCESADOR DE COMPUTADORA	12,041.96
5151000079-6	PROCESADOR DE COMPUTADORA	12,041.96
5151000079-7	PROCESADOR DE COMPUTADORA	12,041.96
5151000079-8	PROCESADOR DE COMPUTADORA	12,041.96
5151000079-9	PROCESADOR DE COMPUTADORA	12,041.96
5151000085-1	SCANNER	13,616.39
5151000085-2	SCANNER	13,616.39
5151000085-3	SCANNER	13,616.39
5151000085-4	SCANNER	13,615.59
5151000085-5	SCANNER	13,615.59
5151000085-6	SCANNER	13,615.59
5151000097-1	SWITCH RUTEADOR DE 24 PUERTOS	16,669.52
5151000097-2	SWITCH RUTEADOR DE 24 PUERTOS	16,669.52
5151000097-3	SWITCH RUTEADOR DE 24 PUERTOS	16,668.70
5151000097-4	SWITCH RUTEADOR DE 24 PUERTOS	16,668.70
5211000052-1	MONITOR	1,429.29
5211000052-10	MONITOR	1,977.80
5211000052-11	MONITOR	1,977.80
5211000052-12	MONITOR	1,977.80
5211000052-13	MONITOR	1,977.80
5211000052-14	MONITOR	1,977.80
5211000052-15	MONITOR	1,977.80
5211000052-16	MONITOR	1,977.80
5211000052-17	MONITOR	1,977.80
5211000052-18	MONITOR	1,977.80
5211000052-19	MONITOR	1,977.80
5211000052-2	MONITOR	1,429.29
5211000052-20	MONITOR	1,977.80
5211000052-21	MONITOR	1,977.80
5211000052-22	MONITOR	1,977.80
5211000052-23	MONITOR	1,977.80
5211000052-24	MONITOR	1,977.80
5211000052-25	MONITOR	1,977.80
5211000052-26	MONITOR	1,977.80
5211000052-27	MONITOR	1,977.80



CUENTA PÚBLICA 2025
CENTRO DE CONCILIACIÓN LABORAL DEL ESTADO DE CAMPECHE
Relación de Bienes Muebles que Componen el Patrimonio
Del 1o. de enero al 31 de diciembre de 2025
(Cifras en Pesos)

Código	Descripción del Bien Mueble	Valor en Libros
5211000052-28	MONITOR	1,977.80
5211000052-29	MONITOR	1,977.80
5211000052-3	MONITOR	1,977.80
5211000052-30	MONITOR	1,977.80
5211000052-4	MONITOR	1,977.80
5211000052-5	MONITOR	1,977.80
5211000052-6	MONITOR	1,977.80
5211000052-7	MONITOR	1,977.80
5211000052-8	MONITOR	1,977.80
5211000052-9	MONITOR	1,977.80
5411000002-1	AUTOMOVILES	202,000.00
5411000002-2	AUTOMOVILES	233,900.00
5411000011-1	MOTOCICLETA	37,390.00
5151000024-1	ENSAMBLADOR DE MÓDULOS DE CONMUTADOR	17,902.04
5151000024-2	ENSAMBLADOR DE MÓDULOS DE CONMUTADOR	17,902.04
5151000089-1	SERVIDOR	52,200.00
5151000089-2	SERVIDOR	52,200.00
5651000089-1	TELÉFONO INTERSECRETARIAL	370.97
5651000089-10	TELÉFONO INTERSECRETARIAL	370.97
5651000089-11	TELÉFONO INTERSECRETARIAL	3,909.43
5651000089-12	TELÉFONO INTERSECRETARIAL	370.97
5651000089-13	TELÉFONO INTERSECRETARIAL	370.97
5651000089-14	TELÉFONO INTERSECRETARIAL	370.97
5651000089-15	TELÉFONO INTERSECRETARIAL	370.97
5651000089-16	TELÉFONO INTERSECRETARIAL	370.97
5651000089-17	TELÉFONO INTERSECRETARIAL	370.97
5651000089-18	TELÉFONO INTERSECRETARIAL	370.97
5651000089-19	TELÉFONO INTERSECRETARIAL	370.97
5651000089-2	TELÉFONO INTERSECRETARIAL	370.97
5651000089-20	TELÉFONO INTERSECRETARIAL	370.97
5651000089-21	TELÉFONO INTERSECRETARIAL	370.97
5651000089-22	TELÉFONO INTERSECRETARIAL	3,909.43
5651000089-23	TELÉFONO INTERSECRETARIAL	3,909.43
5651000089-3	TELÉFONO INTERSECRETARIAL	370.97
5651000089-4	TELÉFONO INTERSECRETARIAL	370.97
5651000089-5	TELÉFONO INTERSECRETARIAL	370.97
5651000089-6	TELÉFONO INTERSECRETARIAL	370.97
5651000089-7	TELÉFONO INTERSECRETARIAL	370.97
5651000089-8	TELÉFONO INTERSECRETARIAL	370.97
5651000089-9	TELÉFONO INTERSECRETARIAL	370.97
5151000072-1	NO-BREAK	8,697.16
5151000072-10	NO-BREAK	1,276.00
5151000072-11	NO-BREAK	1,276.00
5151000072-12	NO-BREAK	1,276.00
5151000072-13	NO-BREAK	1,276.00
5151000072-14	NO-BREAK	1,276.00
5151000072-15	NO-BREAK	1,276.00



CUENTA PÚBLICA 2025
CENTRO DE CONCILIACIÓN LABORAL DEL ESTADO DE CAMPECHE
Relación de Bienes Muebles que Componen el Patrimonio
Del 1o. de enero al 31 de diciembre de 2025
(Cifras en Pesos)

Código	Descripción del Bien Mueble	Valor en Libros
5151000072-16	NO-BREAK	1,276.00
5151000072-17	NO-BREAK	1,276.00
5151000072-18	NO-BREAK	1,276.00
5151000072-19	NO-BREAK	1,276.00
5151000072-2	NO-BREAK	8,697.16
5151000072-20	NO-BREAK	1,276.00
5151000072-21	NO-BREAK	1,276.00
5151000072-22	NO-BREAK	1,276.00
5151000072-23	NO-BREAK	1,276.00
5151000072-24	NO-BREAK	1,276.00
5151000072-25	NO-BREAK	1,276.00
5151000072-26	NO-BREAK	1,276.00
5151000072-27	NO-BREAK	1,276.00
5151000072-28	NO-BREAK	1,276.00
5151000072-29	NO-BREAK	1,276.00
5151000072-3	NO-BREAK	1,276.00
5151000072-30	NO-BREAK	1,276.00
5151000072-4	NO-BREAK	1,276.00
5151000072-5	NO-BREAK	1,276.00
5151000072-6	NO-BREAK	1,276.00
5151000072-7	NO-BREAK	1,276.00
5151000072-8	NO-BREAK	1,276.00
5151000072-9	NO-BREAK	1,276.00

ELABORO

LIC ILIANA GUZMÁN UGALDE
COORDINADORA ADMINISTRATIVA


AUTORIZO


LIC JORGE JOAQUÍN CRUZ RAMAYO
DIRECTOR GENERAL



CUENTA PÚBLICA 2025
CENTRO DE CONCILIACIÓN LABORAL DEL ESTADO DE CAMPECHE
Relación de Cuentas Bancarias productivas específicas
Del 1o. de enero al 31 de diciembre de 2025
(Cifras en Pesos)

Fondo Programa o Convenio	Datos de la Cuenta	
	Institución Bancaria	Número de Cuenta
003 Programa de Justicia y Conciliación Laboral	Bbva	0122328399

ELABORO

LIC ILIANA GUZMÁN UGALDE
COORDINADORA ADMINISTRATIVA

AUTORIZO

LIC JORGE JOAQUÍN CRUZ RAMAYO
DIRECTOR GENERAL


24/02/2026 10:32:37


CONS-05



CUENTA PÚBLICA 2025
CENTRO DE CONCILIACIÓN LABORAL DEL ESTADO DE CAMPECHE
Formato del Ejercicio y Destino de Gasto Federalizado y Reintegros
Del 1o. de enero al 31 de diciembre de 2025
(Cifras en Pesos)

Formato del ejercicio y destino de gasto federalizado y reintegros Anual				
Programa o Fondo	Destino de los Recursos	Ejercicio		Reintegro
		DEVENGADO	PAGADO	
NA	NA	0.00	0.00	0.00


ELABORO
LIC ILIANA GUZMÁN UGALDE
COORDINADORA ADMINISTRATIVA


AUTORIZO
LIC JORGE JOAQUÍN CRUZ RAMAYO
DIRECTOR GENERAL



**CENTRO DE CONCILIACIÓN LABORAL DEL ESTADO DE
CAMPECHE**

**RELACIÓN DE ESQUEMAS BURSÁTILES Y DE COBERTURAS
FINANCIERAS**

**DEL 01 DE ENERO AL 31 DE DICIEMBRE DE 2025
CUENTA PUBLICA 2025**

En cumplimiento a lo dispuesto en los artículos 46 de la ley General de Contabilidad Gubernamental, El Centro de Conciliación Laboral de Estado de Campeche manifiesta que al 31 de diciembre de 2025 no tiene información pertinente a los Esquemas Bursátiles y de cobertura financiera.



LIC. ILIANA GUZMÁN UGALDE
**COORDINADORA ADMINISTRATIVA DEL CENTRO DE
CONCILIACIÓN LABORAL DEL ESTADO DE CAMPECHE**

Ccp.- expediente



CUENTA PÚBLICA 2025
CENTRO DE CONCILIACIÓN LABORAL DEL ESTADO DE CAMPECHE
Clasificación Económica de los Ingresos, de los Gastos y del Financiamiento
Versión Analítica
Del 1o. de enero al 31 de diciembre de 2025
(Cifras en Pesos)

Código	Concepto	Importe
1	INGRESOS	
1.1	INGRESOS CORRIENTES	16,684,635.00
1.1.1	Impuestos	0.00
1.1.1.1	Impuestos sobre el ingreso, las utilidades y las ganancias de capital	0.00
1.1.1.1.1	De personas físicas	0.00
1.1.1.1.2	De empresas y otras corporaciones (personas morales)	0.00
1.1.1.1.3	No clasificables	0.00
1.1.1.2	Impuestos sobre nómina y la fuerza de trabajo	0.00
1.1.1.3	Impuestos sobre la propiedad	0.00
1.1.1.4	Impuestos sobre los bienes y servicios	0.00
1.1.1.5	Impuestos sobre el comercio y las transacciones internacionales/comercio exterior	0.00
1.1.1.6	Impuestos ecológicos	0.00
1.1.1.7	Impuestos a los rendimientos petroleros	0.00
1.1.1.8	Otros Impuestos	0.00
1.1.1.9	Accesorios	0.00
1.1.2	Contribuciones a la Seguridad Social	0.00
1.1.2.1	Contribuciones de los empleados	0.00
1.1.2.2	Contribuciones de los empleadores	0.00
1.1.2.3	Contribuciones de los trabajadores por cuenta propia o no empleados	0.00
1.1.2.4	Contribuciones no clasificables	0.00
1.1.3	Contribuciones de Mejoras	0.00
1.1.4	Derechos y Productos y Aprovechamientos Corrientes	0.00
1.1.4.1	Derechos no incluidos en otros conceptos	0.00
1.1.4.2	Productos corrientes no incluidos en otros conceptos	0.00
1.1.4.3	Aprovechamientos corrientes no incluidos en otros conceptos	0.00
1.1.5	Rentas de la Propiedad	0.00
1.1.5.1	Intereses	0.00
1.1.5.1.1	Internos	0.00
1.1.5.1.2	Externos	0.00
1.1.5.2	Dividendos y retiros de las cuasisociedades	0.00
1.1.5.3	Arrendamientos de tierras y terrenos	0.00
1.1.5.4	Otros	0.00
1.1.6	Ventas de Bienes y Servicios de Entidades del Gobierno General/Ingreso de Explotación de Entidades Empresariales	0.00
1.1.6.1	Ventas de establecimientos no de mercado	0.00
1.1.6.2	Ventas de establecimientos de mercado	0.00
1.1.6.3	Derechos administrativos	0.00
1.1.7	Subsidios y Subvenciones Recibidos por Entidades Empresariales Públicas	0.00
1.1.7.1	Subsidios y Subvenciones recibidos por entidades empresariales públicas no financieras	0.00
1.1.7.2	Subsidios y Subvenciones recibidos por entidades empresariales públicas financieras	0.00
1.1.8	Transferencias, Asignaciones y Donativos Corrientes Recibidos	16,684,635.00
1.1.8.1	Del sector privado	0.00
1.1.8.2	Del sector público	16,684,635.00
1.1.8.2.1	De la Federación	0.00
1.1.8.2.2	De Entidades Federativas	16,684,635.00
1.1.8.2.3	De Municipios	0.00
1.1.8.3	Del sector externo	0.00
1.1.8.3.1	De gobiernos extranjeros	0.00
1.1.8.3.2	De organismos internacionales	0.00
1.1.8.3.3	Del sector privado externo	0.00
1.1.9	Participaciones	0.00
1.2	INGRESOS DE CAPITAL	0.00
1.2.1	Venta (Disposición) de Activos	0.00
1.2.1.1	Venta de activos fijos	0.00
1.2.1.2	Venta de objetos de valor	0.00
1.2.1.3	Venta de activos no producidos	0.00
1.2.2	Disminución de Existencias	0.00
1.2.2.1	Materiales y suministros	0.00
1.2.2.2	Materias Primas	0.00
1.2.2.3	Trabajos en curso	0.00
1.2.2.4	Bienes terminados	0.00
1.2.2.5	Bienes para venta	0.00
1.2.2.6	Bienes en tránsito	0.00
1.2.2.7	Existencia de material de seguridad y defensa	0.00
1.2.3	Incremento de la Depreciación, Amortización, Estimaciones y Provisiones Acumuladas	0.00
1.2.3.1	Depreciación y amortización	0.00
1.2.3.2	Estimaciones por deterioro de inventarios	0.00
1.2.3.3	Otras estimaciones por pérdida o deterioro	0.00
1.2.3.4	Provisiones	0.00
1.2.4	Transferencias, Asignaciones y Donativos de Capital Recibidos	0.00
1.2.4.1	Del sector privado	0.00
1.2.4.2	Del sector público	0.00
1.2.4.2.1	De la Federación	0.00



CUENTA PÚBLICA 2025
CENTRO DE CONCILIACIÓN LABORAL DEL ESTADO DE CAMPECHE
Clasificación Económica de los Ingresos, de los Gastos y del Financiamiento
Versión Analítica
Del 1o. de enero al 31 de diciembre de 2025
(Cifras en Pesos)

Código	Concepto	Importe
1.2.4.2.2	De Entidades Federativas	0.00
1.2.4.2.3	De Municipios	0.00
1.2.4.3	Del sector externo	0.00
1.2.4.3.1	De gobiernos extranjeros	0.00
1.2.4.3.2	De organismos internacionales	0.00
1.2.4.3.3	Del sector privado externo	0.00
1.2.5	Recuperación de Inversiones Financieras Realizadas con Fines De Política	0.00
1.2.5.1	Venta de Acciones y participaciones de capital adquiridas con fines de política	0.00
1.2.5.2	Valores representativos de deuda adquiridos con fines de política	0.00
1.2.5.3	Venta de obligaciones negociables adquiridas con fines de política	0.00
1.2.5.4	Recuperación de préstamos realizados con fines de política	0.00
TOTAL DE INGRESOS		16,684,635.00
2	GASTOS	
2.1	GASTOS CORRIENTES	0.00
2.1.1	Gastos de Consumo de los Entes del Gobierno General/Gastos de Explotación de las Entidades Empresariales	0.00
2.1.1.1	Remuneraciones	0.00
2.1.1.2	Compra de bienes y servicios	0.00
2.1.1.3	Variación de existencias (Disminución (+) Incremento (-))	0.00
2.1.1.4	Depreciación y amortización	0.00
2.1.1.5	Estimaciones por deterioro de inventarios	0.00
2.1.1.6	Impuestos sobre los productos, la producción y las importaciones de las entidades empresariales	0.00
2.1.2	Prestaciones de la Seguridad Social	0.00
2.1.3	Gastos de la Propiedad	0.00
2.1.3.1	Intereses	0.00
2.1.3.1.1	Intereses de la deuda interna	0.00
2.1.3.1.2	Intereses de la deuda externa	0.00
2.1.3.2	Gastos de la propiedad distintos de intereses	0.00
2.1.3.2.1	Dividendos y retiros de las cuasiosociedades	0.00
2.1.3.2.2	Arrendamientos de tierras y terrenos	0.00
2.1.4	Subsidios y Subvenciones a Empresas	0.00
2.1.4.1	A entidades empresariales del sector privado	0.00
2.1.4.1.1	A entidades empresariales no financieras	0.00
2.1.4.1.2	A entidades empresariales financieras	0.00
2.1.4.2	A entidades empresariales del sector público	0.00
2.1.4.2.1	A entidades empresariales no financieras	0.00
2.1.4.2.2	A entidades empresariales financieras	0.00
2.1.5	Transferencias, Asignaciones y Donativos Corrientes Otorgados	0.00
2.1.5.1	Al sector privado	0.00
2.1.5.2	Al sector público	0.00
2.1.5.2.1	A la Federación	0.00
2.1.5.2.2	A las Entidades Federativas	0.00
2.1.5.2.3	A los Municipios	0.00
2.1.5.3	Al sector externo	0.00
2.1.5.3.1	A gobiernos extranjeros	0.00
2.1.5.3.2	A organismos internacionales	0.00
2.1.5.3.3	Al sector privado externo	0.00
2.1.6	Impuesto Sobre los Ingresos, la Riqueza y Otros a las Entidades Empresariales Públicas	0.00
2.1.7	Participaciones	0.00
2.1.8	Provisiones y Otras Estimaciones	0.00
2.1.8.1	Provisiones a corto plazo	0.00
2.1.8.2	Provisiones a largo plazo	0.00
2.1.8.3	Estimaciones por pérdida o deterioro a corto plazo	0.00
2.1.8.4	Estimaciones por pérdida o deterioro a largo plazo	0.00
2.2	GASTOS DE CAPITAL	0.00
2.2.1	Construcciones en Proceso	0.00
2.2.2	Activos Fijos (Formación bruta de capital fijo)	0.00
2.2.2.1	Viviendas, Edificios y Estructuras	0.00
2.2.2.1.1	Viviendas	0.00
2.2.2.1.2	Edificios no residenciales	0.00
2.2.2.1.3	Otras estructuras	0.00
2.2.2.2	Maquinaria y Equipo	0.00
2.2.2.2.1	Equipo de transporte	0.00
2.2.2.2.2	Equipo de tecnología de la información y comunicaciones	0.00
2.2.2.2.3	Otra maquinaria y equipo	0.00
2.2.2.3	Equipo de Defensa y Seguridad	0.00
2.2.2.4	Activos Biológicos Cultivados	0.00
2.2.2.4.1	Ganado para cría, leche, tiro, etc. que dan productos recurrentes	0.00
2.2.2.4.2	Arboles, cultivos y otras plantaciones que dan productos recurrentes	0.00
2.2.2.5	Activos Fijos Intangibles	0.00
2.2.2.5.1	Investigación y desarrollo	0.00
2.2.2.5.2	Exploración y evaluación minera	0.00
2.2.2.5.3	Programas de informática y bases de datos	0.00
2.2.2.5.4	Originales para esparcimiento, literarios o artísticos	0.00
2.2.2.5.5	Otros activos fijos intangibles	0.00



CUENTA PÚBLICA 2025
CENTRO DE CONCILIACIÓN LABORAL DEL ESTADO DE CAMPECHE
Clasificación Económica de los Ingresos, de los Gastos y del Financiamiento
Versión Analítica
Del 1o. de enero al 31 de diciembre de 2025
(Cifras en Pesos)

Código	Concepto	Importe
2.2.3	Incremento de Existencias	0.00
2.2.3.1	Materiales y suministros	0.00
2.2.3.2	Materias primas	0.00
2.2.3.3	Trabajos en curso	0.00
2.2.3.4	Bienes terminados	0.00
2.2.3.5	Bienes para venta	0.00
2.2.3.6	Bienes en tránsito	0.00
2.2.3.7	Existencias de materiales de seguridad y defensa	0.00
2.2.4	Objetos de Valor	0.00
2.2.4.1	Metales y piedras preciosas	0.00
2.2.4.2	Antigüedades y otros objetos de arte	0.00
2.2.4.3	Otros objetos de valor	0.00
2.2.5	Activos no Producidos	0.00
2.2.5.1	Activos tangibles no producidos de origen natural	0.00
2.2.5.1.1	Tierras y Terrenos	0.00
2.2.5.1.2	Recursos minerales y energéticos	0.00
2.2.5.1.3	Recursos biológicos no cultivados	0.00
2.2.5.1.4	Recursos hídricos	0.00
2.2.5.1.5	Otros activos de origen natural	0.00
2.2.5.2	Activos intangibles no producidos	0.00
2.2.5.2.1	Derechos patentados	0.00
2.2.5.2.2	Arrendamientos operativos comerciales	0.00
2.2.5.2.3	Fondos de comercio adquiridos	0.00
2.2.5.2.4	Otros activos intangibles no producidos	0.00
2.2.6	Transferencias, Asignaciones y Donativos de Capital Otorgados	0.00
2.2.6.1	Al sector privado	0.00
2.2.6.2	Al sector público	0.00
2.2.6.2.1	A la Federación	0.00
2.2.6.2.2	A Entidades Federativas	0.00
2.2.6.2.3	A Municipios	0.00
2.2.6.3	Al sector externo	0.00
2.2.6.3.1	A gobiernos extranjeros	0.00
2.2.6.3.2	A organismos internacionales	0.00
2.2.6.3.3	Al sector privado externo	0.00
2.2.7	Inversión Financiera con Fines de Política Económica	0.00
2.2.7.1	Acciones y participaciones de capital	0.00
2.2.7.2	Valores representativos de deuda adquiridos con fines de política económica	0.00
2.2.7.3	Obligaciones negociables adquiridas con fines de política económica	0.00
2.2.7.4	Concesión de Préstamos	0.00
TOTAL DEL GASTO		0.00
TOTAL DEL GASTO		0.00
Menos	Participaciones, Intereses y Otros Gastos de la Deuda =	0.00
TOTAL DEL GASTO PROGRAMABLE		0.00
(1) Nota: En el rubro de "Construcciones en Proceso", se incluye el monto de los gastos incurridos en los Capítulos del COG que se describen a continuación y que fueron especificados como correspondientes al Tipo de Gasto 2 (de Capital):		
Servicios	COG 1000 Tipo de Gasto 2	
Personales		
Materiales y	COG 2000 Tipo de Gasto 2	
Suministros		
Servicios	COG 3000 Tipo de Gasto 2	
Generales		
3	FINANCIAMIENTO	
3.1	FUENTES FINANCIERAS	
3.1.1	Disminución de Activos Financieros	0.00
3.1.1.1	Disminución de Activos Financieros Corrientes (Circulantes)	0.00
3.1.1.1.1	Disminución de caja y bancos (efectivos y equivalentes)	0.00
3.1.1.1.2	Disminución de inversiones financieras de corto plazo (derechos a recibir efectivo o equivalentes)	0.00
3.1.1.1.3	Disminución de cuentas por cobrar	0.00
3.1.1.1.4	Disminución de documentos por cobrar	0.00
3.1.1.1.5	Recuperación de préstamos otorgados de corto plazo	0.00
3.1.1.1.6	Disminución de otros activos financieros corrientes	0.00
3.1.1.2	Disminución de Activos Financieros No Corrientes	0.00
3.1.1.2.1	Recuperación de inversiones financieras de largo plazo con fines de liquidez	0.00
3.1.1.2.1.1	Venta de acciones y participaciones de capital	0.00
3.1.1.2.1.2	Venta de títulos y valores representativos de deuda	0.00
3.1.1.2.1.3	Venta de obligaciones negociables	0.00
3.1.1.2.1.4	Recuperación de préstamos	0.00
3.1.1.2.2	Disminución de otros activos financieros no corrientes	0.00
3.1.2	Incremento de pasivos	0.00
3.1.2.1	Incremento de Pasivos Corrientes	0.00
3.1.2.1.1	Incremento de cuentas por pagar	0.00
3.1.2.1.2	Incremento de documentos por pagar	0.00
3.1.2.1.3	Conversión de la deuda pública a largo plazo en porción circulante	0.00
3.1.2.1.3.1	Conversión de títulos y valores de largo plazo en corto plazo	0.00
3.1.2.1.3.1.1	Porción de corto plazo de títulos y valores de la deuda pública interna de L.P.	0.00
3.1.2.1.3.1.2	Porción de corto plazo de títulos y valores de la deuda pública externa de L.P.	0.00



CUENTA PÚBLICA 2025
CENTRO DE CONCILIACIÓN LABORAL DEL ESTADO DE CAMPECHE
Clasificación Económica de los Ingresos, de los Gastos y del Financiamiento
Versión Analítica
Del 1o. de enero al 31 de diciembre de 2025
(Cifras en Pesos)

Código	Concepto	Importe
3.1.2.1.3.2	Conversión de préstamos de largo plazo en corto plazo	0.00
3.1.2.1.3.2.1	Porción a corto plazo de préstamos de la deuda pública interna de L.P.	0.00
3.1.2.1.3.2.2	Porción a corto plazo de préstamos de la deuda pública externa de L.P.	0.00
3.1.2.1.4	Incremento de otros pasivos de corto plazo	0.00
3.1.2.2	Incremento de Pasivos No Corrientes	0.00
3.1.2.2.1	Incremento de cuentas por pagar a largo plazo	0.00
3.1.2.2.2	Incremento de documentos por pagar a largo plazo	0.00
3.1.2.2.3	Colocación de títulos y valores a largo plazo	0.00
3.1.2.2.3.1	Colocación de títulos y valores de la deuda pública interna	0.00
3.1.2.2.3.2	Colocación de títulos y valores de la deuda pública externa	0.00
3.1.2.2.4	Obtención de préstamos de la deuda pública a largo plazo	0.00
3.1.2.2.4.1	Obtención de préstamos internos	0.00
3.1.2.2.4.2	Obtención de préstamos externos	0.00
3.1.2.2.5	Incremento de otros pasivos de largo plazo	0.00
3.1.3	Incremento del Patrimonio	0.00
	TOTAL FUENTES FINANCIERAS	0.00
3.2	APLICACIONES FINANCIERAS (USOS)	
3.2.1	Incremento de Activos Financieros	0.00
3.2.1.1	Incremento de Activos Financieros Corrientes (Circulantes)	0.00
3.2.1.1.1	Incremento de caja y bancos (efectivo y equivalentes)	0.00
3.2.1.1.2	Incremento de inversiones financieras de corto plazo (derechos a recibir efectivo y equivalentes)	0.00
3.2.1.1.3	Incremento de cuentas por cobrar	0.00
3.2.1.1.4	Incremento de documentos por cobrar	0.00
3.2.1.1.5	Préstamos otorgados de corto plazo	0.00
3.2.1.1.6	Incremento de otros activos financieros corrientes	0.00
3.2.1.2	Incremento de Activos Financieros No Corrientes	0.00
3.2.1.2.1	Inversiones financieras a largo plazo con fines de liquidez	0.00
3.2.1.2.1.1	Compra de acciones y participaciones de capital	0.00
3.2.1.2.1.2	Compra de títulos y valores representativos de deuda	0.00
3.2.1.2.1.3	Compra de obligaciones negociables	0.00
3.2.1.2.1.4	Concesión de préstamos	0.00
3.2.1.2.2	Incremento de otros activos financieros no corrientes	0.00
3.2.2	Disminución de Pasivos	0.00
3.2.2.1	Disminución de Pasivos Corrientes	0.00
3.2.2.1.1	Disminución de Cuentas por Pagar	0.00
3.2.2.1.2	Disminución de Documentos por Pagar	0.00
3.2.2.1.3	Amortización de la Porción Circulante de la Deuda Pública de Largo Plazo	0.00
3.2.2.1.3.1	Amortización de la porción circulante de la deuda pública de L.P. en títulos y valores	0.00
3.2.2.1.3.1.1	Amortización de la porción circulante de la deuda pública interna de L.P. en Títulos valores	0.00
3.2.2.1.3.1.2	Amortización de la porción circulante de la deuda pública externa de L.P. en títulos y valores	0.00
3.2.2.1.3.2	Amortización de la porción circulante de la deuda pública de L.P. en préstamos	0.00
3.2.2.1.3.2.1	Amortización de la porción circulante de la deuda pública interna de L.P. en préstamos	0.00
3.2.2.1.3.2.2	Amortización de la porción circulante de la deuda pública externa de L.P. en préstamos	0.00
3.2.2.1.4	Disminución de Otros Pasivos de Corto Plazo	0.00
3.2.2.2	Disminución de Pasivos no Corrientes	0.00
3.2.2.2.1	Disminución de Cuentas por Pagar a Largo Plazo	0.00
3.2.2.2.2	Disminución de Documentos por Pagar a Largo Plazo	0.00
3.2.2.2.3	Conversión de Deuda Pública de Largo Plazo en Porción Circulante	0.00
3.2.2.2.3.1	Conversión de títulos y valores de largo plazo en corto plazo	0.00
3.2.2.2.3.1.1	Porción de corto plazo de títulos y valores de la deuda pública interna	0.00
3.2.2.2.3.1.2	Porción de corto plazo de títulos y valores de la deuda pública externa	0.00
3.2.2.2.3.2	Conversión de préstamos de largo plazo en corto plazo	0.00
3.2.2.2.3.2.1	Porción a corto plazo de préstamos de la deuda pública interna	0.00
3.2.2.2.3.2.2	Porción a corto plazo de préstamos de la deuda pública externa	0.00
3.2.2.2.4	Disminución de Otros Pasivos de Largo Plazo	0.00
3.2.3	Disminución de Patrimonio	0.00
	TOTAL APLICACIONES FINANCIERAS	0.00

ELABORO

AUTORIZO

LIC ILIANA GUZMÁN UGALDE
COORDINADORA ADMINISTRATIVA

LIC JORGE JOAQUÍN CRUZ RAMAYO
DIRECTOR GENERAL



CENCOLAB

GOBIERNO DEL ESTADO
DE CAMPECHE

Ley de Disciplina Financiera



CUENTA PÚBLICA 2025
CENTRO DE CONCILIACIÓN LABORAL DEL ESTADO DE CAMPECHE
Formato 1 Estado de Situación Financiera Detallado - LDF
Al 31 de diciembre de 2024 y al 31 de diciembre de 2025
(PESOS)


Concepto	2025	31 de diciembre de 2024	Concepto	2025	31 de diciembre de 2024
ACTIVO			PASIVO		
Activo Circulante			Pasivo Circulante		
a. Efectivo y Equivalentes (a=a1+a2+a3+a4+a5+a6+a7)	1,067,789.95	865,168.56	a. Cuentas por Pagar a Corto Plazo (a=a1+a2+a3+a4+a5+a6+a7+a8+a9)	963,551.99	782,663.26
a1) Efectivo	0.00	0.00	a1) Servicios Personales por Pagar a Corto Plazo	351,306.50	314,667.93
a2) Bancos/Tesorería	1,067,789.95	865,168.56	a2) Proveedores por Pagar a Corto Plazo	94,302.00	81,955.00
a3) Bancos/Dependencias y Otros	0.00	0.00	a3) Contratistas por Obras Públicas por Pagar a Corto Plazo	0.00	0.00
a4) Inversiones Temporales (Hasta 3 meses)	0.00	0.00	a4) Participaciones y Aportaciones por Pagar a Corto Plazo	0.00	0.00
a5) Fondos con Afectación Específica	0.00	0.00	a5) Transferencias Otorgadas por Pagar a Corto Plazo	0.00	0.00
a6) Depósitos de Fondos de Terceros en Garantía y/o Administración	0.00	0.00	a6) Intereses, Comisiones y Otros Gastos de la Deuda Pública por Pagar a Corto Plazo	0.00	0.00
a7) Otros Efectivos y Equivalentes	0.00	0.00	a7) Retenciones y Contribuciones por Pagar a Corto Plazo	517,943.49	386,040.33
b. Derechos a Recibir Efectivo o Equivalentes (b=b1+b2+b3+b4+b5+b6+b7)	(10.09)	811.95	a8) Devoluciones de la Ley de Ingresos por Pagar a Corto Plazo	0.00	0.00
b1) Inversiones Financieras de Corto Plazo	0.00	0.00	a9) Otras Cuentas por Pagar a Corto Plazo	0.00	0.00
b2) Cuentas por Cobrar a Corto Plazo	0.00	0.00	b. Documentos por Pagar a Corto Plazo (b=b1+b2+b3)	0.00	0.00
b3) Deudores Diversos por Cobrar a Corto Plazo	(10.09)	811.95	b1) Documentos Comerciales por Pagar a Corto Plazo	0.00	0.00
b4) Ingresos por Recuperar a Corto Plazo	0.00	0.00	b2) Documentos con Contratistas por Obras Públicas por Pagar a Corto Plazo	0.00	0.00
b5) Deudores por Anticipos de la Tesorería a Corto Plazo	0.00	0.00	b3) Otros Documentos por Pagar a Corto Plazo	0.00	0.00
b6) Préstamos Otorgados a Corto Plazo	0.00	0.00	c. Porción a Corto Plazo de la Deuda Pública a Largo Plazo (c=c1+c2)	0.00	0.00
b7) Otros Derechos a Recibir Efectivo o Equivalentes a Corto Plazo	0.00	0.00	c1) Porción a Corto Plazo de la Deuda Pública	0.00	0.00
c. Derechos a Recibir Bienes o Servicios (c=c1+c2+c3+c4+c5)	0.00	0.00	c2) Porción a Corto Plazo de Arrendamiento Financiero	0.00	0.00
c1) Anticipo a Proveedores por Adquisición de Bienes y Prestación de Servicios a Corto Plazo	0.00	0.00	d. Títulos y Valores a Corto Plazo	0.00	0.00
c2) Anticipo a Proveedores por Adquisición de Bienes Inmuebles y Muebles a Corto Plazo	0.00	0.00	e. Pasivos Diferidos a Corto Plazo (e=e1+e2+e3)	0.00	0.00
c3) Anticipo a Proveedores por Adquisición de Bienes Intangibles a Corto Plazo	0.00	0.00	e1) Ingresos Cobrados por Adelantado a Corto Plazo	0.00	0.00
c4) Anticipo a Contratistas por Obras Públicas a Corto Plazo	0.00	0.00	e2) Intereses Cobrados por Adelantado a Corto Plazo	0.00	0.00
c5) Otros Derechos a Recibir Bienes o Servicios a Corto Plazo	0.00	0.00	e3) Otros Pasivos Diferidos a Corto Plazo	0.00	0.00
d. Inventarios (d=d1+d2+d3+d4+d5)	0.00	0.00	f. Fondos y Bienes de Terceros en Garantía y/o Administración a Corto Plazo (f=f1+f2+f3+f4+f5+f6)	0.00	0.00
d1) Inventario de Mercancías para Venta	0.00	0.00	f1) Fondos en Garantía a Corto Plazo	0.00	0.00
d2) Inventario de Mercancías Terminadas	0.00	0.00	f2) Fondos en Administración a Corto Plazo	0.00	0.00
d3) Inventario de Mercancías en Proceso de Elaboración	0.00	0.00	f3) Fondos Contingentes a Corto Plazo	0.00	0.00
d4) Inventario de Materias Primas, Materiales y Suministros para Producción	0.00	0.00	f4) Fondos de Fideicomisos, Mandatos y Contratos Análogos a Corto Plazo	0.00	0.00
d5) Bienes en Tránsito	0.00	0.00	f5) Otros Fondos de Terceros en Garantía y/o Administración a Corto Plazo	0.00	0.00
e. Almacenes	0.00	0.00	f6) Valores y Bienes en Garantía a Corto Plazo	0.00	0.00
f. Estimación por Pérdida o Deterioro de Activos Circulantes (f=f1+f2)	0.00	0.00	g. Provisiones a Corto Plazo (g=g1+g2+g3)	0.00	0.00
f1) Estimaciones para Cuentas Incobrables por Derechos a Recibir Efectivo o Equivalentes	0.00	0.00	g1) Provisión para Demandas y Juicios a Corto Plazo	0.00	0.00
f2) Estimación por Deterioro de Inventarios	0.00	0.00	g2) Provisión para Contingencias a Corto Plazo	0.00	0.00
g. Otros Activos Circulantes (g=g1+g2+g3+g4)	0.00	0.00	g3) Otras Provisiones a Corto Plazo	0.00	0.00
g1) Valores en Garantía	0.00	0.00	h. Otros Pasivos a Corto Plazo (h=h1+h2+h3)	0.00	0.00
g2) Bienes en Garantía (excluye depósitos de fondos)	0.00	0.00	h1) Ingresos por Clasificar	0.00	0.00
g3) Bienes Derivados de Embargos, Decomisos, Aseguramientos y Dación en Pago	0.00	0.00	h2) Recaudación por Participar	0.00	0.00
g4) Adquisición con Fondos de Terceros	0.00	0.00	h3) Otros Pasivos Circulantes	0.00	0.00
IA. Total de Activos Circulantes (IA = a + b + c + d + e + f + g)	1,067,779.86	865,980.51	IIA. Total de Pasivos Circulantes (IIA = a + b + c + d + e + f + g + h)	963,551.99	782,663.26
Activo No Circulante			Pasivo No Circulante		
a. Inversiones Financieras a Largo Plazo	0.00	0.00	a. Cuentas por Pagar a Largo Plazo	0.00	0.00
b. Derechos a Recibir Efectivo o Equivalentes a Largo Plazo	0.00	0.00	b. Documentos por Pagar a Largo Plazo	0.00	0.00
c. Bienes Inmuebles, Infraestructura y Construcciones en Proceso	11,989,637.89	11,989,637.89	c. Deuda Pública a Largo Plazo	0.00	0.00



CUENTA PÚBLICA 2025
CENTRO DE CONCILIACIÓN LABORAL DEL ESTADO DE CAMPECHE
Formato 1 Estado de Situación Financiera Detallado - LDF
Al 31 de diciembre de 2024 y al 31 de diciembre de 2025
(PESOS)

Concepto	2025	31 de diciembre de 2024	Concepto	2025	31 de diciembre de 2024
d. Bienes Muebles	2,616,566.53	2,616,566.53	d. Pasivos Diferidos a Largo Plazo	0.00	0.00
e. Activos Intangibles	254,350.74	254,350.74	e. Fondos y Bienes de Terceros en Garantía y/o en Administración a Largo Plazo	0.00	0.00
f. Depreciación, Deterioro y Amortización Acumulada de Bienes	(4,314,049.51)	(3,619,909.61)	f. Provisiones a Largo Plazo	0.00	0.00
g. Activos Diferidos	0.00	0.00	IIB. Total de Pasivos No Circulantes (IIB = a + b + c + d + e + f)	0.00	0.00
h. Estimación por Pérdida o Deterioro de Activos no Circulantes	0.00	0.00	II. Total del Pasivo (II = IIA + IIB)	963,551.99	782,663.26
i. Otros Activos no Circulantes	0.00	0.00	HACIENDA PÚBLICA/ PATRIMONIO		
IB. Total de Activos No Circulantes (IB = a + b + c + d + e + f + g + h + i)	10,546,505.65	11,240,645.55	IIIA. Hacienda Pública/Patrimonio Contribuido (IIIA = a + b + c)	14,304,591.00	14,304,591.00
I. Total del Activo (I = IA + IB)	11,614,285.51	12,106,626.06	a. Aportaciones	0.00	0.00
			b. Donaciones de Capital	14,304,591.00	14,304,591.00
			c. Actualización de la Hacienda Pública/Patrimonio	0.00	0.00
			IIIB. Hacienda Pública/Patrimonio Generado (IIIB = a + b + c + d + e)	(3,653,857.48)	(2,980,628.20)
			a. Resultado del Ejercicio (Ahorro/ Desahorro)	(484,800.20)	(615,521.83)
			b. Resultados de Ejercicios Anteriores	(959,864.13)	(263,788.09)
			c. Revalúos	0.00	0.00
			d. Reservas	0.00	0.00
			e. Rectificaciones de Resultados de Ejercicios Anteriores	(2,209,193.15)	(2,101,318.28)
			IIIC. Exceso o Insuficiencia en la Actualización de la Hacienda Pública/Patrimonio (IIIC=a+b)	0.00	0.00
			a. Resultado por Posición Monetaria	0.00	0.00
			b. Resultado por Tenencia de Activos no Monetarios	0.00	0.00
			III. Total Hacienda Pública/Patrimonio (III = IIIA + IIIB + IIIC)	10,650,733.52	11,323,962.80
			IV. Total del Pasivo y Hacienda Pública/Patrimonio (IV = II + III)	11,614,285.51	12,106,626.06

ELABORO



LIC ILIANA GUZMÁN UGALDE
COORDINADORA ADMINISTRATIVA

AUTORIZO



LIC JORGE JOAQUÍN CRUZ RAMAYO
DIRECTOR GENERAL



CUENTA PÚBLICA 2025
CENTRO DE CONCILIACIÓN LABORAL DEL ESTADO DE CAMPECHE
Formato 2 Informe Analítico de la Deuda Pública y Otros Pasivos - LDF
Del 1 de enero al 31 de diciembre de 2025
(PESOS)

Denominación de la Deuda Pública y Otros Pasivos (c)	Saldo al 31 de diciembre de 2024 (d)	Disposiciones del Periodo (e)	Amortizaciones del Periodo (f)	Revaluaciones, Reclasificaciones y Otros Ajustes (g)	Saldo Final del Periodo (h) h=d+e-f+g	Pago de Intereses del Periodo (i)	Pago de Comisiones y demás costos asociados durante el Periodo (j)
1. Deuda Pública (1=A+B)	0.00	0.00	0.00	0.00	0.00	0.00	0.00
A. Corto Plazo (A=a1+a2+a3)	0.00	0.00	0.00	0.00	0.00	0.00	0.00
a1) Instituciones de Crédito	0.00	0.00	0.00	0.00	0.00	0.00	0.00
a2) Títulos y Valores	0.00	0.00	0.00	0.00	0.00	0.00	0.00
a3) Arrendamientos Financieros	0.00	0.00	0.00	0.00	0.00	0.00	0.00
B. Largo Plazo (B=b1+b2+b3)	0.00	0.00	0.00	0.00	0.00	0.00	0.00
b1) Instituciones de Crédito	0.00	0.00	0.00	0.00	0.00	0.00	0.00
b2) Títulos y Valores	0.00	0.00	0.00	0.00	0.00	0.00	0.00
b3) Arrendamientos Financieros	0.00	0.00	0.00	0.00	0.00	0.00	0.00
2. Otros Pasivos	782,663.26	0.00	0.00	0.00	963,551.99		
3. Total de la Deuda Pública y Otros Pasivos (3=1+2)	782,663.26	0.00	0.00	0.00	963,551.99	0.00	0.00
4. Deuda Contingente 1 (informativo)	0.00	0.00	0.00	0.00	0.00	0.00	0.00
Deuda Contingente 1	0.00	0.00	0.00	0.00	0.00	0.00	0.00
Deuda Contingente 2	0.00	0.00	0.00	0.00	0.00	0.00	0.00
5. Valor de Instrumentos Bono Cupón Cero 2 (Informativo)	0.00	0.00	0.00	0.00	0.00	0.00	0.00
Instrumento Bono Cupón Cero 1	0.00	0.00	0.00	0.00	0.00	0.00	0.00
Instrumento Bono Cupón Cero 2	0.00	0.00	0.00	0.00	0.00	0.00	0.00

¹ Se refiere a cualquier Financiamiento sin fuente o garantía de pago definida, que sea asumida de manera solidaria o subsidiaria por las Entidades Federativas con sus Municipios, organismos descentralizados y empresas de participación estatal mayoritaria y fideicomisos, locales o municipales, y por los Municipios con sus respectivos organismos descentralizados y empresas de participación municipal mayoritaria.

² Se refiere al valor del Bono Cupón Cero que respalda el pago de los créditos asociados al mismo (Activo).

Obligaciones a Corto Plazo (k)	Monto Contratado (l)	Plazo Pactado (m)	Tasa de Interés (n)	Comisiones y Costos Relacionados (o)	Tasa Efectiva (p)
6. Obligaciones a Corto Plazo (Informativo)	0.00	0.00	0.00	0.00	0.00
Crédito 1	0.00	0.00	0.00	0.00	0.00
Crédito 2	0.00	0.00	0.00	0.00	0.00

L
f



CUENTA PÚBLICA 2025
CENTRO DE CONCILIACIÓN LABORAL DEL ESTADO DE CAMPECHE
Formato 2 Informe Analítico de la Deuda Pública y Otros Pasivos - LDF
Del 1 de enero al 31 de diciembre de 2025
(PESOS)

ELABORO

LIC ILIANA GUZMÁN UGALDE
COORDINADORA ADMINISTRATIVA

Autorizo

LIC JORGE JOAQUÍN CRUZ RAMAYO
DIRECTOR GENERAL



CUENTA PÚBLICA 2025
CENTRO DE CONCILIACIÓN LABORAL DEL ESTADO DE CAMPECHE
Formato 3 Informe Analítico de Obligaciones Diferentes de Financiamientos – LDF
Del 1 de enero al 31 de diciembre de 2025
(PESOS)

Denominación de las Obligaciones Diferentes de Financiamiento (c)	Fecha del Contrato (d)	Fecha de inicio de operación del proyecto (e)	Fecha de vencimiento (f)	Monto de la inversión pactado (g)	Plazo pactado (h)	Monto promedio mensual del pago de la contraprestación (i)	Monto promedio mensual del pago de la contraprestación correspondiente al pago de inversión (j)	Monto pagado de la inversión al 31 de diciembre de 2025 (k)	Monto pagado de la inversión actualizado al 31 de diciembre de 2025 (l)	Saldo pendiente por pagar de la inversión al 31 de diciembre de 2025 (m = g - l)
A. Asociaciones Público Privadas (APP's) (A=a+b+c+d)				0.00		0.00	0.00	0.00	0.00	0.00
APP 1				0.00		0.00	0.00	0.00	0.00	0.00
APP 2				0.00		0.00	0.00	0.00	0.00	0.00
APP 3				0.00		0.00	0.00	0.00	0.00	0.00
B. Otros Instrumentos (B=a+b+c+d)				0.00		0.00	0.00	0.00	0.00	0.00
Otro Instrumento 1				0.00		0.00	0.00	0.00	0.00	0.00
Otro Instrumento 2				0.00		0.00	0.00	0.00	0.00	0.00
Otro Instrumento 3				0.00		0.00	0.00	0.00	0.00	0.00
C. Total de Obligaciones Diferentes de Financiamiento (C=A+B)				0.00		0.00	0.00	0.00	0.00	0.00

ELABORO

 LIC ILIANA GUZMÁN UGALDE
 COORDINADORA ADMINISTRATIVA

AUTORIZO

 LIC JORGE JOAQUÍN CRUZ RAMAYO
 DIRECTOR GENERAL



CUENTA PÚBLICA 2025
CENTRO DE CONCILIACIÓN LABORAL DEL ESTADO DE CAMPECHE
Formato 4 Balance Presupuestario - LDF
Del 1 de enero al 31 de diciembre de 2025
(PESOS)

Concepto	Estimado/ Aprobado	Devengado	Recaudado/Pagado
A. Ingresos Totales (A = A1+A2+A3)	0.00	0.00	0.00
A1. Ingresos de Libre Disposición	0.00	0.00	0.00
A2. Transferencias Federales Etiquetadas	0.00	0.00	0.00
A3. Financiamiento Neto	0.00	0.00	0.00
B. Egresos Presupuestarios1 (B = B1+B2)	15,912,879.00	16,475,295.30	16,034,186.50
B1. Gasto No Etiquetado (sin incluir Amortización de la Deuda Pública)	15,912,879.00	16,475,295.30	16,034,186.50
B2. Gasto Etiquetado (sin incluir Amortización de la Deuda Pública)	0.00	0.00	0.00
C. Remanentes del Ejercicio Anterior (C = C1 + C2)		0.00	0.00
C1. Remanentes de Ingresos de Libre Disposición aplicados en el periodo		0.00	0.00
C2. Remanentes de Transferencias Federales Etiquetadas aplicados en el periodo		0.00	0.00
I. Balance Presupuestario (I = A – B + C)	(15,912,879.00)	(16,475,295.30)	(16,034,186.50)
II. Balance Presupuestario sin Financiamiento Neto (II = I - A3)	(15,912,879.00)	(16,475,295.30)	(16,034,186.50)
III. Balance Presupuestario sin Financiamiento Neto y sin Remanentes del Ejercicio Anterior (III= II - C)	(15,912,879.00)	(16,475,295.30)	(16,034,186.50)

Concepto	Aprobado	Devengado	Pagado
E. Intereses, Comisiones y Gastos de la Deuda (E = E1+E2)	0.00	0.00	0.00
E1. Intereses, Comisiones y Gastos de la Deuda con Gasto No Etiquetado	0.00	0.00	0.00
E2. Intereses, Comisiones y Gastos de la Deuda con Gasto Etiquetado	0.00	0.00	0.00
IV. Balance Primario (IV = III + E)	(15,912,879.00)	(16,475,295.30)	(16,034,186.50)

Concepto	Estimado/ Aprobado	Devengado	Recaudado/ Pagado
F. Financiamiento (F = F1 + F2)	0.00	0.00	0.00
F1. Financiamiento con Fuente de Pago de Ingresos de Libre Disposición	0.00	0.00	0.00
F2. Financiamiento con Fuente de Pago de Transferencias Federales Etiquetadas	0.00	0.00	0.00
G. Amortización de la Deuda (G = G1 + G2)	0.00	0.00	0.00
G1. Amortización de la Deuda Pública con Gasto No Etiquetado	0.00	0.00	0.00
G2. Amortización de la Deuda Pública con Gasto Etiquetado	0.00	0.00	0.00
A3. Financiamiento Neto (A3 = F – G)	0.00	0.00	0.00

Concepto	Estimado/ Aprobado	Devengado	Recaudado/ Pagado
A1. Ingresos de Libre Disposición	0.00	0.00	0.00
A3.1 Financiamiento Neto con Fuente de Pago de Ingresos de Libre Disposición (A3.1 = F1 – G1)	0.00	0.00	0.00
F1. Financiamiento con Fuente de Pago de Ingresos de Libre Disposición	0.00	0.00	0.00
G1. Amortización de la Deuda Pública con Gasto No Etiquetado	0.00	0.00	0.00
B1. Gasto No Etiquetado (sin incluir Amortización de la Deuda Pública)	15,912,879.00	16,475,295.30	16,034,186.50
C1. Remanentes de Ingresos de Libre Disposición aplicados en el periodo		0.00	0.00
V. Balance Presupuestario de Recursos Disponibles (V = A1 + A3.1 – B 1 + C1)	(15,912,879.00)	(16,475,295.30)	(16,034,186.50)
VI. Balance Presupuestario de Recursos Disponibles sin Financiamiento Neto (VI = V – A3.1)	(15,912,879.00)	(16,475,295.30)	(16,034,186.50)



CUENTA PÚBLICA 2025
CENTRO DE CONCILIACIÓN LABORAL DEL ESTADO DE CAMPECHE
Formato 4 Balance Presupuestario - LDF
Del 1 de enero al 31 de diciembre de 2025
(PESOS)

Concepto	Estimado/ Aprobado	Devengado	Recaudado/ Pagado
A2. Transferencias Federales Etiquetadas	0.00	0.00	0.00
A3.2 Financiamiento Neto con Fuente de Pago de Transferencias Federales Etiquetadas (A3.2 = F2 - G2)	0.00	0.00	0.00
F2. Financiamiento con Fuente de Pago de Transferencias Federales Etiquetadas	0.00	0.00	0.00
G2. Amortización de la Deuda Pública con Gasto Etiquetado	0.00	0.00	0.00
B2. Gasto Etiquetado (sin incluir Amortización de la Deuda Pública)	0.00	0.00	0.00
C2. Remanentes de Transferencias Federales Etiquetadas aplicados en el período		0.00	0.00
VII. Balance Presupuestario de Recursos Etiquetados (VII = A2 + A3.2 - B2 + C2)	0.00	0.00	0.00
VIII. Balance Presupuestario de Recursos Etiquetados sin Financiamiento Neto (VIII = VII - A3.2)	0.00	0.00	0.00

ELABORO

LIC ILIANA GUZMÁN UGALDE
COORDINADORA ADMINISTRATIVA

AUTORIZO

LIC JORGE JOAQUÍN CRUZ RAMAYO
DIRECTOR GENERAL



CUENTA PÚBLICA 2025
CENTRO DE CONCILIACIÓN LABORAL DEL ESTADO DE CAMPECHE
Formato 5 Estado Analítico de Ingresos Detallado - LDF
Del 1 de enero al 31 de diciembre de 2025
(PESOS)

Concepto	Ingreso					Diferencia
	Estimado	Ampliaciones/ (Reducciones)	Modificado	Devengado	Recaudado	
Ingresos de Libre Disposición						
A. Impuestos	0.00	0.00	0.00	0.00	0.00	0.00
B. Cuotas y Aportaciones de Seguridad Social	0.00	0.00	0.00	0.00	0.00	0.00
C. Contribuciones de Mejoras	0.00	0.00	0.00	0.00	0.00	0.00
D. Derechos	0.00	0.00	0.00	0.00	0.00	0.00
E. Productos	0.00	0.00	0.00	0.00	0.00	0.00
F. Aprovechamientos	0.00	0.00	0.00	0.00	0.00	0.00
G. Ingresos por Venta de Bienes y Prestación de Servicios	0.00	0.00	0.00	0.00	0.00	0.00
H. Participaciones (H=h1+h2+h3+h4+h5+h6+h7+h8+h9+h10+h11)	0.00	0.00	0.00	0.00	0.00	0.00
h1) Fondo General de Participaciones	0.00	0.00	0.00	0.00	0.00	0.00
h2) Fondo de Fomento Municipal	0.00	0.00	0.00	0.00	0.00	0.00
h3) Fondo de Fiscalización y Recaudación	0.00	0.00	0.00	0.00	0.00	0.00
h4) Fondo de Compensación	0.00	0.00	0.00	0.00	0.00	0.00
h5) Fondo de Extracción de Hidrocarburos	0.00	0.00	0.00	0.00	0.00	0.00
h6) Impuesto Especial Sobre Producción y Servicios	0.00	0.00	0.00	0.00	0.00	0.00
h7) 0.136% de la Recaudación Federal Participable	0.00	0.00	0.00	0.00	0.00	0.00
h8) 3.17% Sobre Extracción de Petróleo	0.00	0.00	0.00	0.00	0.00	0.00
h9) Gasolinas y Diésel	0.00	0.00	0.00	0.00	0.00	0.00
h10) Fondo del Impuesto Sobre la Renta	0.00	0.00	0.00	0.00	0.00	0.00
h11) Fondo de Estabilización de los Ingresos de las Entidades Federativas	0.00	0.00	0.00	0.00	0.00	0.00
I. Incentivos Derivados de la Colaboración Fiscal (I=i1+i2+i3+i4+i5)	0.00	0.00	0.00	0.00	0.00	0.00
i1) Tenencia o Uso de Vehículos	0.00	0.00	0.00	0.00	0.00	0.00
i2) Fondo de Compensación ISAN	0.00	0.00	0.00	0.00	0.00	0.00
i3) Impuesto Sobre Automóviles Nuevos	0.00	0.00	0.00	0.00	0.00	0.00
i4) Fondo de Compensación de Repecos-Intermedios	0.00	0.00	0.00	0.00	0.00	0.00
i5) Otros Incentivos Económicos	0.00	0.00	0.00	0.00	0.00	0.00
J. Transferencias y Asignaciones	15,912,879.00	771,756.00	16,684,635.00	16,684,635.00	16,684,635.00	771,756.00
K. Convenios	0.00	0.00	0.00	0.00	0.00	0.00
k1) Otros Convenios y Subsidios	0.00	0.00	0.00	0.00	0.00	0.00
L. Otros Ingresos de Libre Disposición (L=l1+l2)	0.00	0.00	0.00	0.00	0.00	0.00
l1) Participaciones en Ingresos Locales	0.00	0.00	0.00	0.00	0.00	0.00
l2) Otros Ingresos de Libre Disposición	0.00	0.00	0.00	0.00	0.00	0.00
I. Total de Ingresos de Libre Disposición (I=A+B+C+D+E+F+G+H+I+J+K+L)	15,912,879.00	771,756.00	16,684,635.00	16,684,635.00	16,684,635.00	771,756.00
Ingresos Excedentes de Ingresos de Libre Disposición						0.00
Transferencias Federales Etiquetadas						
A. Aportaciones (A=a1+a2+a3+a4+a5+a6+a7+a8)	0.00	0.00	0.00	0.00	0.00	0.00
a1) Fondo de Aportaciones para la Nómina Educativa y Gasto Operativo	0.00	0.00	0.00	0.00	0.00	0.00
a2) Fondo de Aportaciones para los Servicios de Salud	0.00	0.00	0.00	0.00	0.00	0.00
a3) Fondo de Aportaciones para la Infraestructura Social	0.00	0.00	0.00	0.00	0.00	0.00
a4) Fondo de Aportaciones para el Fortalecimiento de los Municipios y de las Demarcaciones Territoriales del Distrito Federal	0.00	0.00	0.00	0.00	0.00	0.00
a5) Fondo de Aportaciones Múltiples	0.00	0.00	0.00	0.00	0.00	0.00
a6) Fondo de Aportaciones para la Educación Tecnológica y de Adultos	0.00	0.00	0.00	0.00	0.00	0.00
a7) Fondo de Aportaciones para la Seguridad Pública de los Estados y del Distrito Federal	0.00	0.00	0.00	0.00	0.00	0.00
a8) Fondo de Aportaciones para el Fortalecimiento de las Entidades Federativas	0.00	0.00	0.00	0.00	0.00	0.00
B. Convenios (B=b1+b2+b3+b4)	0.00	0.00	0.00	0.00	0.00	0.00
b1) Convenios de Protección Social en Salud	0.00	0.00	0.00	0.00	0.00	0.00
b2) Convenios de Descentralización	0.00	0.00	0.00	0.00	0.00	0.00
b3) Convenios de Reasignación	0.00	0.00	0.00	0.00	0.00	0.00
b4) Otros Convenios y Subsidios	0.00	0.00	0.00	0.00	0.00	0.00
C. Fondos Distintos de Aportaciones (C=c1+c2)	0.00	0.00	0.00	0.00	0.00	0.00
c1) Fondo para Entidades Federativas y Municipios Productores de Hidrocarburos	0.00	0.00	0.00	0.00	0.00	0.00
c2) Fondo Minero	0.00	0.00	0.00	0.00	0.00	0.00



CUENTA PÚBLICA 2025
CENTRO DE CONCILIACIÓN LABORAL DEL ESTADO DE CAMPECHE
Formato 5 Estado Analítico de Ingresos Detallado - LDF
Del 1 de enero al 31 de diciembre de 2025
(PESOS)

Concepto	Ingreso					Diferencia
	Estimado	Ampliaciones/ (Reducciones)	Modificado	Devengado	Recaudado	
D. Transferencias, Asignaciones, Subsidios y Subvenciones, y Pensiones y Jubilaciones	0.00	0.00	0.00	0.00	0.00	0.00
E. Otras Transferencias Federales Etiquetadas	0.00	0.00	0.00	0.00	0.00	0.00
II. Total de Transferencias Federales Etiquetadas (II = A + B + C + D + E)	0.00	0.00	0.00	0.00	0.00	0.00
III. Ingresos Derivados de Financiamientos (III = A)	0.00	0.00	0.00	0.00	0.00	0.00
A. Ingresos Derivados de Financiamientos	0.00	0.00	0.00	0.00	0.00	0.00
IV. Total de Ingresos (IV = I + II + III)	15,912,879.00	771,756.00	16,684,635.00	16,684,635.00	16,684,635.00	771,756.00
Datos Informativos						
1. Ingresos Derivados de Financiamientos con Fuente de Pago de Ingresos de Libre Disposición	0.00	0.00	0.00	0.00	0.00	0.00
2. Ingresos Derivados de Financiamientos con Fuente de Pago de Transferencias Federales Etiquetadas	0.00	0.00	0.00	0.00	0.00	0.00
3. Ingresos Derivados de Financiamientos (3 = 1 + 2)	0.00	0.00	0.00	0.00	0.00	0.00

ELABORO

LIC ILIANA GUZMAN UGALDE
COORDINADORA ADMINISTRATIVA

AUTORIZO

LIC JORGE JOAQUÍN CRUZ RAMAYO
DIRECTOR GENERAL



CUENTA PÚBLICA 2025
CENTRO DE CONCILIACIÓN LABORAL DEL ESTADO DE CAMPECHE
Formato 6a Estado Analítico del Ejercicio del Presupuesto de Egresos Detallado - LDF
Clasificación por Objeto del Gasto (Capítulo y Concepto)
Del 1 de enero al 31 de diciembre de 2025
(PESOS)

Concepto	Egresos					Subejercicio
	Aprobado	Ampliaciones/ (Reducciones)	Modificado	Devengado	Pagado	
I. Gasto No Etiquetado (I=A+B+C+D+E+F+G+H+I)	15,912,879.00	771,756.00	16,684,635.00	16,475,295.30	16,034,186.50	209,339.70
A. Servicios Personales (A=a1+a2+a3+a4+a5+a6+a7)	13,448,362.00	687,429.68	14,135,791.68	13,934,846.62	13,588,039.82	200,945.06
a1) Remuneraciones al Personal de Carácter Permanente	7,506,156.00	952,882.06	8,459,038.06	8,459,037.97	8,459,037.97	0.09
a2) Remuneraciones al Personal de Carácter Transitorio	0.00	0.00	0.00	0.00	0.00	0.00
a3) Remuneraciones Adicionales y Especiales	2,723,830.00	(531,105.33)	2,192,724.67	2,046,691.25	2,046,691.25	146,033.42
a4) Seguridad Social	3,218,376.00	265,652.95	3,484,028.95	3,429,117.40	3,082,310.60	54,911.55
a5) Otras Prestaciones Sociales y Económicas	0.00	0.00	0.00	0.00	0.00	0.00
a6) Previsiones	0.00	0.00	0.00	0.00	0.00	0.00
a7) Pago de Estímulos a Servidores Públicos	0.00	0.00	0.00	0.00	0.00	0.00
B. Materiales y Suministros (B=b1+b2+b3+b4+b5+b6+b7+b8+b9)	776,732.00	92,284.94	869,016.94	869,016.94	869,016.94	0.00
b1) Materiales de Administración, Emisión de Documentos y Artículos Oficiales	261,732.00	89,503.13	351,235.13	351,235.13	351,235.13	0.00
b2) Alimentos y Utensilios	2,400.00	6,608.19	9,008.19	9,008.19	9,008.19	0.00
b3) Materias Primas y Materiales de Producción y Comercialización	0.00	0.00	0.00	0.00	0.00	0.00
b4) Materiales y Artículos de Construcción y de Reparación	6,000.00	(6,000.00)	0.00	0.00	0.00	0.00
b5) Productos Químicos, Farmacéuticos y de Laboratorio	0.00	0.00	0.00	0.00	0.00	0.00
b6) Combustibles, Lubricantes y Aditivos	480,000.00	0.00	480,000.00	480,000.00	480,000.00	0.00
b7) Vestuario, Blancos, Prendas de Protección y Artículos Deportivos	0.00	0.00	0.00	0.00	0.00	0.00
b8) Materiales y Suministros Para Seguridad	0.00	0.00	0.00	0.00	0.00	0.00
b9) Herramientas, Refacciones y Accesorios Menores	26,600.00	2,173.62	28,773.62	28,773.62	28,773.62	0.00
C. Servicios Generales (C=c1+c2+c3+c4+c5+c6+c7+c8+c9)	1,687,785.00	(7,958.62)	1,679,826.38	1,671,431.74	1,577,129.74	8,394.64
c1) Servicios Básicos	528,000.00	(161,858.68)	366,141.32	366,439.27	366,439.27	(297.95)
c2) Servicios de Arrendamiento	0.00	3,308.00	3,308.00	3,308.00	3,308.00	0.00
c3) Servicios Profesionales, Científicos, Técnicos y Otros Servicios	465,500.00	50,513.16	516,013.16	515,258.15	515,258.15	755.01
c4) Servicios Financieros, Bancarios y Comerciales	52,500.00	(22,770.48)	29,729.52	28,933.50	28,933.50	796.02
c5) Servicios de Instalación, Reparación, Mantenimiento y Conservación	72,600.00	147,990.21	220,590.21	220,207.93	220,207.93	382.28
c6) Servicios de Comunicación Social y Publicidad	3,600.00	(2,400.00)	1,200.00	0.00	0.00	1,200.00
c7) Servicios de Traslado y Viáticos	84,000.00	(4,026.22)	79,973.78	79,573.78	79,573.78	400.00
c8) Servicios Oficiales	6,000.00	275.75	6,275.75	4,832.11	4,832.11	1,443.64
c9) Otros Servicios Generales	475,585.00	(18,990.36)	456,594.64	452,879.00	358,577.00	3,715.64
D. Transferencias, Asignaciones, Subsidios y Otras Ayudas (D=d1+d2+d3+d4+d5+d6+d7+d8+d9)	0.00	0.00	0.00	0.00	0.00	0.00
d1) Transferencias Internas y Asignaciones al Sector Público	0.00	0.00	0.00	0.00	0.00	0.00
d2) Transferencias al Resto del Sector Público	0.00	0.00	0.00	0.00	0.00	0.00
d3) Subsidios y Subvenciones	0.00	0.00	0.00	0.00	0.00	0.00
d4) Ayudas Sociales	0.00	0.00	0.00	0.00	0.00	0.00
d5) Pensiones y Jubilaciones	0.00	0.00	0.00	0.00	0.00	0.00
d6) Transferencias a Fideicomisos, Mandatos y Otros Análogos	0.00	0.00	0.00	0.00	0.00	0.00
d7) Transferencias a la Seguridad Social	0.00	0.00	0.00	0.00	0.00	0.00
d8) Donativos	0.00	0.00	0.00	0.00	0.00	0.00
d9) Transferencias al Exterior	0.00	0.00	0.00	0.00	0.00	0.00
E. Bienes Muebles, Inmuebles e Intangibles (E=e1+e2+e3+e4+e5+e6+e7+e8+e9)	0.00	0.00	0.00	0.00	0.00	0.00
e1) Mobiliario y Equipo de Administración	0.00	0.00	0.00	0.00	0.00	0.00

X
L



CUENTA PÚBLICA 2025
CENTRO DE CONCILIACIÓN LABORAL DEL ESTADO DE CAMPECHE
Formato 6a Estado Analítico del Ejercicio del Presupuesto de Egresos Detallado - LDF
Clasificación por Objeto del Gasto (Capítulo y Concepto)
Del 1 de enero al 31 de diciembre de 2025
(PESOS)

Concepto	Egresos					Subejercicio
	Aprobado	Ampliaciones/ (Reducciones)	Modificado	Devengado	Pagado	
e2) Mobiliario y Equipo Educativo y Recreativo	0.00	0.00	0.00	0.00	0.00	0.00
e3) Equipo e Instrumental Médico y de Laboratorio	0.00	0.00	0.00	0.00	0.00	0.00
e4) Vehículos y Equipo de Transporte	0.00	0.00	0.00	0.00	0.00	0.00
e5) Equipo de Defensa y Seguridad	0.00	0.00	0.00	0.00	0.00	0.00
e6) Maquinaria, Otros Equipos y Herramientas	0.00	0.00	0.00	0.00	0.00	0.00
e7) Activos Biológicos	0.00	0.00	0.00	0.00	0.00	0.00
e8) Bienes Inmuebles	0.00	0.00	0.00	0.00	0.00	0.00
e9) Activos Intangibles	0.00	0.00	0.00	0.00	0.00	0.00
F. Inversión Pública (F=f1+f2+f3)	0.00	0.00	0.00	0.00	0.00	0.00
f1) Obra Pública en Bienes de Dominio Público	0.00	0.00	0.00	0.00	0.00	0.00
f2) Obra Pública en Bienes Propios	0.00	0.00	0.00	0.00	0.00	0.00
f3) Proyectos Productivos y Acciones de Fomento	0.00	0.00	0.00	0.00	0.00	0.00
G. Inversiones Financieras y Otras Provisiones (G=g1+g2+g3+g4+g5+g6+g7)	0.00	0.00	0.00	0.00	0.00	0.00
g1) Inversiones Para el Fomento de Actividades Productivas	0.00	0.00	0.00	0.00	0.00	0.00
g2) Acciones y Participaciones de Capital	0.00	0.00	0.00	0.00	0.00	0.00
g3) Compra de Títulos y Valores	0.00	0.00	0.00	0.00	0.00	0.00
g4) Concesión de Préstamos	0.00	0.00	0.00	0.00	0.00	0.00
g5) Inversiones en Fideicomisos, Mandatos y Otros Análogos Fideicomiso de Desastres Naturales (Informativo)	0.00	0.00	0.00	0.00	0.00	0.00
g6) Otras Inversiones Financieras	0.00	0.00	0.00	0.00	0.00	0.00
g7) Provisiones para Contingencias y Otras Erogaciones Especiales	0.00	0.00	0.00	0.00	0.00	0.00
H. Participaciones y Aportaciones (H=h1+h2+h3)	0.00	0.00	0.00	0.00	0.00	0.00
h1) Participaciones	0.00	0.00	0.00	0.00	0.00	0.00
h2) Aportaciones	0.00	0.00	0.00	0.00	0.00	0.00
h3) Convenios	0.00	0.00	0.00	0.00	0.00	0.00
I. Deuda Pública (I=i1+i2+i3+i4+i5+i6+i7)	0.00	0.00	0.00	0.00	0.00	0.00
i1) Amortización de la Deuda Pública	0.00	0.00	0.00	0.00	0.00	0.00
i2) Intereses de la Deuda Pública	0.00	0.00	0.00	0.00	0.00	0.00
i3) Comisiones de la Deuda Pública	0.00	0.00	0.00	0.00	0.00	0.00
i4) Gastos de la Deuda Pública	0.00	0.00	0.00	0.00	0.00	0.00
i5) Costo por Coberturas	0.00	0.00	0.00	0.00	0.00	0.00
i6) Apoyos Financieros	0.00	0.00	0.00	0.00	0.00	0.00
i7) Adeudos de Ejercicios Fiscales Anteriores (ADEFAS)	0.00	0.00	0.00	0.00	0.00	0.00
II. Gasto Etiquetado (II=A+B+C+D+E+F+G+H+I)	0.00	0.00	0.00	0.00	0.00	0.00
A. Servicios Personales (A=a1+a2+a3+a4+a5+a6+a7)	0.00	0.00	0.00	0.00	0.00	0.00
a1) Remuneraciones al Personal de Carácter Permanente	0.00	0.00	0.00	0.00	0.00	0.00
a2) Remuneraciones al Personal de Carácter Transitorio	0.00	0.00	0.00	0.00	0.00	0.00
a3) Remuneraciones Adicionales y Especiales	0.00	0.00	0.00	0.00	0.00	0.00
a4) Seguridad Social	0.00	0.00	0.00	0.00	0.00	0.00
a5) Otras Prestaciones Sociales y Económicas	0.00	0.00	0.00	0.00	0.00	0.00
a6) Previsiones	0.00	0.00	0.00	0.00	0.00	0.00
a7) Pago de Estimulos a Servidores Públicos	0.00	0.00	0.00	0.00	0.00	0.00
B. Materiales y Suministros (B=b1+b2+b3+b4+b5+b6+b7+b8+b9)	0.00	0.00	0.00	0.00	0.00	0.00



CUENTA PÚBLICA 2025
CENTRO DE CONCILIACIÓN LABORAL DEL ESTADO DE CAMPECHE
Formato 6a Estado Analítico del Ejercicio del Presupuesto de Egresos Detallado - LDF
Clasificación por Objeto del Gasto (Capítulo y Concepto)
Del 1 de enero al 31 de diciembre de 2025
(PESOS)

Concepto	Egresos					Subejercicio
	Aprobado	Ampliaciones/ (Reducciones)	Modificado	Devengado	Pagado	
b1) Materiales de Administración, Emisión de Documentos y Artículos Oficiales	0.00	0.00	0.00	0.00	0.00	0.00
b2) Alimentos y Utensilios	0.00	0.00	0.00	0.00	0.00	0.00
b3) Materias Primas y Materiales de Producción y Comercialización	0.00	0.00	0.00	0.00	0.00	0.00
b4) Materiales y Artículos de Construcción y de Reparación	0.00	0.00	0.00	0.00	0.00	0.00
b5) Productos Químicos, Farmacéuticos y de Laboratorio	0.00	0.00	0.00	0.00	0.00	0.00
b6) Combustibles, Lubricantes y Aditivos	0.00	0.00	0.00	0.00	0.00	0.00
b7) Vestuario, Blancos, Prendas de Protección y Artículos Deportivos	0.00	0.00	0.00	0.00	0.00	0.00
b8) Materiales y Suministros Para Seguridad	0.00	0.00	0.00	0.00	0.00	0.00
b9) Herramientas, Refacciones y Accesorios Menores	0.00	0.00	0.00	0.00	0.00	0.00
C. Servicios Generales (C=c1+c2+c3+c4+c5+c6+c7+c8+c9)	0.00	0.00	0.00	0.00	0.00	0.00
c1) Servicios Básicos	0.00	0.00	0.00	0.00	0.00	0.00
c2) Servicios de Arrendamiento	0.00	0.00	0.00	0.00	0.00	0.00
c3) Servicios Profesionales, Científicos, Técnicos y Otros Servicios	0.00	0.00	0.00	0.00	0.00	0.00
c4) Servicios Financieros, Bancarios y Comerciales	0.00	0.00	0.00	0.00	0.00	0.00
c5) Servicios de Instalación, Reparación, Mantenimiento y Conservación	0.00	0.00	0.00	0.00	0.00	0.00
c6) Servicios de Comunicación Social y Publicidad	0.00	0.00	0.00	0.00	0.00	0.00
c7) Servicios de Traslado y Viáticos	0.00	0.00	0.00	0.00	0.00	0.00
c8) Servicios Oficiales	0.00	0.00	0.00	0.00	0.00	0.00
c9) Otros Servicios Generales	0.00	0.00	0.00	0.00	0.00	0.00
D. Transferencias, Asignaciones, Subsidios y Otras Ayudas (D=d1+d2+d3+d4+d5+d6+d7+d8+d9)	0.00	0.00	0.00	0.00	0.00	0.00
d1) Transferencias Internas y Asignaciones al Sector Público	0.00	0.00	0.00	0.00	0.00	0.00
d2) Transferencias al Resto del Sector Público	0.00	0.00	0.00	0.00	0.00	0.00
d3) Subsidios y Subvenciones	0.00	0.00	0.00	0.00	0.00	0.00
d4) Ayudas Sociales	0.00	0.00	0.00	0.00	0.00	0.00
d5) Pensiones y Jubilaciones	0.00	0.00	0.00	0.00	0.00	0.00
d6) Transferencias a Fideicomisos, Mandatos y Otros Análogos	0.00	0.00	0.00	0.00	0.00	0.00
d7) Transferencias a la Seguridad Social	0.00	0.00	0.00	0.00	0.00	0.00
d8) Donativos	0.00	0.00	0.00	0.00	0.00	0.00
d9) Transferencias al Exterior	0.00	0.00	0.00	0.00	0.00	0.00
E. Bienes Muebles, Inmuebles e Intangibles (E=e1+e2+e3+e4+e5+e6+e7+e8+e9)	0.00	0.00	0.00	0.00	0.00	0.00
e1) Mobiliario y Equipo de Administración	0.00	0.00	0.00	0.00	0.00	0.00
e2) Mobiliario y Equipo Educacional y Recreativo	0.00	0.00	0.00	0.00	0.00	0.00
e3) Equipo e Instrumental Médico y de Laboratorio	0.00	0.00	0.00	0.00	0.00	0.00
e4) Vehículos y Equipo de Transporte	0.00	0.00	0.00	0.00	0.00	0.00
e5) Equipo de Defensa y Seguridad	0.00	0.00	0.00	0.00	0.00	0.00
e6) Maquinaria, Otros Equipos y Herramientas	0.00	0.00	0.00	0.00	0.00	0.00
e7) Activos Biológicos	0.00	0.00	0.00	0.00	0.00	0.00
e8) Bienes Inmuebles	0.00	0.00	0.00	0.00	0.00	0.00
e9) Activos Intangibles	0.00	0.00	0.00	0.00	0.00	0.00
F. Inversión Pública (F=f1+f2+f3)	0.00	0.00	0.00	0.00	0.00	0.00
f1) Obra Pública en Bienes de Dominio Público	0.00	0.00	0.00	0.00	0.00	0.00
f2) Obra Pública en Bienes Propios	0.00	0.00	0.00	0.00	0.00	0.00
f3) Proyectos Productivos y Acciones de Fomento	0.00	0.00	0.00	0.00	0.00	0.00


A
L



CUENTA PÚBLICA 2025
CENTRO DE CONCILIACIÓN LABORAL DEL ESTADO DE CAMPECHE
Formato 6a Estado Analítico del Ejercicio del Presupuesto de Egresos Detallado - LDF
Clasificación por Objeto del Gasto (Capítulo y Concepto)
Del 1 de enero al 31 de diciembre de 2025
(PESOS)


Concepto	Egresos					Subejercicio
	Aprobado	Ampliaciones/ (Reducciones)	Modificado	Devengado	Pagado	
G. Inversiones Financieras y Otras Provisiones (G=g1+g2+g3+g4+g5+g6+g7)	0.00	0.00	0.00	0.00	0.00	0.00
g1) Inversiones Para el Fomento de Actividades Productivas	0.00	0.00	0.00	0.00	0.00	0.00
g2) Acciones y Participaciones de Capital	0.00	0.00	0.00	0.00	0.00	0.00
g3) Compra de Títulos y Valores	0.00	0.00	0.00	0.00	0.00	0.00
g4) Concesión de Préstamos	0.00	0.00	0.00	0.00	0.00	0.00
g5) Inversiones en Fideicomisos, Mandatos y Otros Análogos Fideicomiso de Desastres Naturales (Informativo)	0.00	0.00	0.00	0.00	0.00	0.00
g6) Otras Inversiones Financieras	0.00	0.00	0.00	0.00	0.00	0.00
g7) Provisiones para Contingencias y Otras Erogaciones Especiales	0.00	0.00	0.00	0.00	0.00	0.00
H. Participaciones y Aportaciones (H=h1+h2+h3)	0.00	0.00	0.00	0.00	0.00	0.00
h1) Participaciones	0.00	0.00	0.00	0.00	0.00	0.00
h2) Aportaciones	0.00	0.00	0.00	0.00	0.00	0.00
h3) Convenios	0.00	0.00	0.00	0.00	0.00	0.00
I. Deuda Pública (I=i1+i2+i3+i4+i5+i6+i7)	0.00	0.00	0.00	0.00	0.00	0.00
i1) Amortización de la Deuda Pública	0.00	0.00	0.00	0.00	0.00	0.00
i2) Intereses de la Deuda Pública	0.00	0.00	0.00	0.00	0.00	0.00
i3) Comisiones de la Deuda Pública	0.00	0.00	0.00	0.00	0.00	0.00
i4) Gastos de la Deuda Pública	0.00	0.00	0.00	0.00	0.00	0.00
i5) Costo por Coberturas	0.00	0.00	0.00	0.00	0.00	0.00
i6) Apoyos Financieros	0.00	0.00	0.00	0.00	0.00	0.00
i7) Adeudos de Ejercicios Fiscales Anteriores (ADEFAS)	0.00	0.00	0.00	0.00	0.00	0.00
III. Total de Egresos (III = I + II)	15,912,879.00	771,756.00	16,684,635.00	16,475,295.30	16,034,186.50	209,339.70

ELABORO



LIC ILIANA GUZMÁN UGALDE
COORDINADORA ADMINISTRATIVA

AUTORIZO



LIC JORGÉ JOAQUÍN CRUZ RAMAYO
DIRECTOR GENERAL



CUENTA PÚBLICA 2025
CENTRO DE CONCILIACIÓN LABORAL DEL ESTADO DE CAMPECHE
Formato 6b Estado Analítico del Ejercicio del Presupuesto de Egresos Detallado - LDF
Clasificación Administrativa
Del 1 de enero al 31 de diciembre de 2025
(PESOS)

Concepto	Egresos					Subejercicio
	Aprobado	Ampliaciones/ (Reducciones)	Modificado	Devengado	Pagado	
Gasto No Etiquetado	15,912,879.00	771,756.00	16,684,635.00	16,475,295.30	16,034,186.50	209,339.70
[0068]NOTIFICADORES	4,960,456.00	(2,182,405.12)	2,778,050.88	2,743,604.39	2,688,423.89	34,446.49
[0069]CONCILIADORES	6,403,220.00	4,644,588.28	11,047,808.28	10,902,072.66	10,547,947.12	145,735.62
[0070]CONVENIOS	3,629,836.00	(1,819,302.03)	1,810,533.97	1,786,945.39	1,755,142.63	23,588.58
[0019]RESOLUCION DE LOS CONFLICTOS EN MATERIA LABORAL ENTRE TRABAJADORES Y EMPLEADORES CONCILIADOS	748,467.00	34,870.33	783,337.33	779,723.33	779,723.33	3,614.00
[0325]RESPONSABILIDADES ADMINISTRATIVAS Y ACCESO A LA TRANSPARENCIA E INFORMACION PUBLICA DE CALIDAD REALIZADA	148,000.00	57,551.94	205,551.94	205,551.94	205,551.94	0.00
[0335]CAPACITACION EN TEMAS DE CONCILIACION LABORAL REALIZADA	14,400.00	10,257.60	24,657.60	23,902.59	23,902.59	755.01
[0352]PROMOCION Y DIFUSION DE TEMAS DE CONCILIACION LABORAL E IGUALDAD SUSTANTIVA REALIZADA	8,500.00	26,195.00	34,695.00	33,495.00	33,495.00	1,200.00
Gasto Etiquetado	0.00	0.00	0.00	0.00	0.00	0.00
[0068]NOTIFICADORES	0.00	0.00	0.00	0.00	0.00	0.00
[0069]CONCILIADORES	0.00	0.00	0.00	0.00	0.00	0.00
[0070]CONVENIOS	0.00	0.00	0.00	0.00	0.00	0.00
[0019]RESOLUCION DE LOS CONFLICTOS EN MATERIA LABORAL ENTRE TRABAJADORES Y EMPLEADORES CONCILIADOS	0.00	0.00	0.00	0.00	0.00	0.00
[0325]RESPONSABILIDADES ADMINISTRATIVAS Y ACCESO A LA TRANSPARENCIA E INFORMACION PUBLICA DE CALIDAD REALIZADA	0.00	0.00	0.00	0.00	0.00	0.00
[0335]CAPACITACION EN TEMAS DE CONCILIACION LABORAL REALIZADA	0.00	0.00	0.00	0.00	0.00	0.00
[0352]PROMOCION Y DIFUSION DE TEMAS DE CONCILIACION LABORAL E IGUALDAD SUSTANTIVA REALIZADA	0.00	0.00	0.00	0.00	0.00	0.00
Total de Egresos	15,912,879.00	771,756.00	16,684,635.00	16,475,295.30	16,034,186.50	209,339.70

ELABORO

AUTORIZO

LIC ILIANA GÚZMAN UGALDE
 COORDINADORA ADMINISTRATIVA

LIC JORGE JOAQUÍN CRUZ RAMAYO
 DIRECTOR GENERAL



CUENTA PÚBLICA 2025
CENTRO DE CONCILIACIÓN LABORAL DEL ESTADO DE CAMPECHE
Formato 6c Estado Analítico del Ejercicio del Presupuesto de Egresos Detallado - LDF
Clasificación Funcional (Finalidad y Función)
Del 1 de enero al 31 de diciembre de 2025
(PESOS)

Concepto	Egresos					Subejercicio
	Aprobado	Ampliaciones/ (Reducciones)	Modificado	Devengado	Pagado	
I. Gasto No Etiquetado (I=A+B+C+D)	15,912,879.00	771,756.00	16,684,635.00	16,475,295.30	16,034,186.50	209,339.70
A. Gobierno (A=a1+a2+a3+a4+a5+a6+a7+a8)	15,912,879.00	771,756.00	16,684,635.00	16,475,295.30	16,034,186.50	209,339.70
a1) Legislación	0.00	0.00	0.00	0.00	0.00	0.00
a2) Justicia	15,912,879.00	771,756.00	16,684,635.00	16,475,295.30	16,034,186.50	209,339.70
a3) Coordinación de la Política de Gobierno	0.00	0.00	0.00	0.00	0.00	0.00
a4) Relaciones Exteriores	0.00	0.00	0.00	0.00	0.00	0.00
a5) Asuntos Financieros y Hacendarios	0.00	0.00	0.00	0.00	0.00	0.00
a6) Seguridad Nacional	0.00	0.00	0.00	0.00	0.00	0.00
a7) Asuntos de Orden Público y de Seguridad Interior	0.00	0.00	0.00	0.00	0.00	0.00
a8) Otros Servicios Generales	0.00	0.00	0.00	0.00	0.00	0.00
B. Desarrollo Social (B=b1+b2+b3+b4+b5+b6+b7)	0.00	0.00	0.00	0.00	0.00	0.00
b1) Protección Ambiental	0.00	0.00	0.00	0.00	0.00	0.00
b2) Vivienda y Servicios a la Comunidad	0.00	0.00	0.00	0.00	0.00	0.00
b3) Salud	0.00	0.00	0.00	0.00	0.00	0.00
b4) Recreación, Cultura y Otras Manifestaciones Sociales	0.00	0.00	0.00	0.00	0.00	0.00
b5) Educación	0.00	0.00	0.00	0.00	0.00	0.00
b6) Protección Social	0.00	0.00	0.00	0.00	0.00	0.00
b7) Otros Asuntos Sociales	0.00	0.00	0.00	0.00	0.00	0.00
C. Desarrollo Económico (C=c1+c2+c3+c4+c5+c6+c7+c8+c9)	0.00	0.00	0.00	0.00	0.00	0.00
c1) Asuntos Económicos, Comerciales y Laborales en General	0.00	0.00	0.00	0.00	0.00	0.00
c2) Agropecuaria, Silvicultura, Pesca y Caza	0.00	0.00	0.00	0.00	0.00	0.00
c3) Combustibles y Energía	0.00	0.00	0.00	0.00	0.00	0.00
c4) Minería, Manufacturas y Construcción	0.00	0.00	0.00	0.00	0.00	0.00
c5) Transporte	0.00	0.00	0.00	0.00	0.00	0.00
c6) Comunicaciones	0.00	0.00	0.00	0.00	0.00	0.00
c7) Turismo	0.00	0.00	0.00	0.00	0.00	0.00
c8) Ciencia, Tecnología e Innovación	0.00	0.00	0.00	0.00	0.00	0.00
c9) Otras Industrias y Otros Asuntos Económicos	0.00	0.00	0.00	0.00	0.00	0.00
D. Otras No Clasificadas en Funciones Anteriores (D=d1+d2+d3+d4)	0.00	0.00	0.00	0.00	0.00	0.00
d1) Transacciones de la Deuda Pública / Costo Financiero de la Deuda	0.00	0.00	0.00	0.00	0.00	0.00
d2) Transferencias, Participaciones y Aportaciones Entre Diferentes Niveles y Ordenes de Gobierno	0.00	0.00	0.00	0.00	0.00	0.00
d3) Saneamiento del Sistema Financiero	0.00	0.00	0.00	0.00	0.00	0.00
d4) Adeudos de Ejercicios Fiscales Anteriores	0.00	0.00	0.00	0.00	0.00	0.00
II. Gasto Etiquetado (II=A+B+C+D)	0.00	0.00	0.00	0.00	0.00	0.00
A. Gobierno (A=a1+a2+a3+a4+a5+a6+a7+a8)	0.00	0.00	0.00	0.00	0.00	0.00
a1) Legislación	0.00	0.00	0.00	0.00	0.00	0.00
a2) Justicia	0.00	0.00	0.00	0.00	0.00	0.00
a3) Coordinación de la Política de Gobierno	0.00	0.00	0.00	0.00	0.00	0.00
a4) Relaciones Exteriores	0.00	0.00	0.00	0.00	0.00	0.00
a5) Asuntos Financieros y Hacendarios	0.00	0.00	0.00	0.00	0.00	0.00
a6) Seguridad Nacional	0.00	0.00	0.00	0.00	0.00	0.00
a7) Asuntos de Orden Público y de Seguridad Interior	0.00	0.00	0.00	0.00	0.00	0.00
a8) Otros Servicios Generales	0.00	0.00	0.00	0.00	0.00	0.00
B. Desarrollo Social (B=b1+b2+b3+b4+b5+b6+b7)	0.00	0.00	0.00	0.00	0.00	0.00
b1) Protección Ambiental	0.00	0.00	0.00	0.00	0.00	0.00
b2) Vivienda y Servicios a la Comunidad	0.00	0.00	0.00	0.00	0.00	0.00
b3) Salud	0.00	0.00	0.00	0.00	0.00	0.00






CUENTA PÚBLICA 2025
CENTRO DE CONCILIACIÓN LABORAL DEL ESTADO DE CAMPECHE
Formato 6c Estado Analítico del Ejercicio del Presupuesto de Egresos Detallado - LDF
Clasificación Funcional (Finalidad y Función)
Del 1 de enero al 31 de diciembre de 2025
(PESOS)

Concepto	Egresos					Subejercicio
	Aprobado	Ampliaciones/ (Reducciones)	Modificado	Devengado	Pagado	
b4) Recreación, Cultura y Otras Manifestaciones Sociales	0.00	0.00	0.00	0.00	0.00	0.00
b5) Educación	0.00	0.00	0.00	0.00	0.00	0.00
b6) Protección Social	0.00	0.00	0.00	0.00	0.00	0.00
b7) Otros Asuntos Sociales	0.00	0.00	0.00	0.00	0.00	0.00
C. Desarrollo Económico (C=c1+c2+c3+c4+c5+c6+c7+c8+c9)	0.00	0.00	0.00	0.00	0.00	0.00
c1) Asuntos Económicos, Comerciales y Laborales en General	0.00	0.00	0.00	0.00	0.00	0.00
c2) Agropecuaria, Silvicultura, Pesca y Caza	0.00	0.00	0.00	0.00	0.00	0.00
c3) Combustibles y Energía	0.00	0.00	0.00	0.00	0.00	0.00
c4) Minería, Manufacturas y Construcción	0.00	0.00	0.00	0.00	0.00	0.00
c5) Transporte	0.00	0.00	0.00	0.00	0.00	0.00
c6) Comunicaciones	0.00	0.00	0.00	0.00	0.00	0.00
c7) Turismo	0.00	0.00	0.00	0.00	0.00	0.00
c8) Ciencia, Tecnología e Innovación	0.00	0.00	0.00	0.00	0.00	0.00
c9) Otras Industrias y Otros Asuntos Económicos	0.00	0.00	0.00	0.00	0.00	0.00
D. Otras No Clasificadas en Funciones Anteriores (D=d1+d2+d3+d4)	0.00	0.00	0.00	0.00	0.00	0.00
d1) Transacciones de la Deuda Pública / Costo Financiero de la Deuda	0.00	0.00	0.00	0.00	0.00	0.00
d2) Transferencias, Participaciones y Aportaciones Entre Diferentes Niveles y Ordenes de Gobierno	0.00	0.00	0.00	0.00	0.00	0.00
d3) Saneamiento del Sistema Financiero	0.00	0.00	0.00	0.00	0.00	0.00
d4) Adeudos de Ejercicios Fiscales Anteriores	0.00	0.00	0.00	0.00	0.00	0.00
III. Total de Egresos (III = I + II)	15,912,879.00	771,756.00	16,684,635.00	16,475,295.30	16,034,186.50	209,339.70

ELABORO

LIC ILIANA GUZMÁN UGALDE
COORDINADORA ADMINISTRATIVA

AUTORIZO


LIC JORGE JOAQUÍN CRUZ RAMAYO
DIRECTOR GENERAL



CUENTA PÚBLICA 2025
CENTRO DE CONCILIACIÓN LABORAL DEL ESTADO DE CAMPECHE
Formato 6d Estado Analítico del Ejercicio del Presupuesto de Egresos Detallado - LDF
Clasificación de Servicios Personales por Categoría
Del 1 de enero al 31 de diciembre de 2025
(PESOS)

Concepto	Egresos					Subejercicio
	Aprobado	Ampliaciones/ (Reducciones)	Modificado	Devengado	Pagado	
I. Gasto No Etiquetado (I=A+B+C+D+E+F)	13,448,362.00	687,429.68	14,135,791.68	13,934,846.62	13,588,039.82	200,945.06
A. Personal Administrativo y de Servicio Público	13,448,362.00	687,429.68	14,135,791.68	13,934,846.62	13,588,039.82	200,945.06
B. Magisterio	0.00	0.00	0.00	0.00	0.00	0.00
C. Servicios de Salud (C=c1+c2)	0.00	0.00	0.00	0.00	0.00	0.00
c1) Personal Administrativo	0.00	0.00	0.00	0.00	0.00	0.00
c2) Personal Médico, Paramédico y afin	0.00	0.00	0.00	0.00	0.00	0.00
D. Seguridad Pública	0.00	0.00	0.00	0.00	0.00	0.00
E. Gastos asociados a la implementación de nuevas leyes federales o reformas a las mismas (E = e1 + e2)	0.00	0.00	0.00	0.00	0.00	0.00
e1) Nombre del Programa o Ley 1	0.00	0.00	0.00	0.00	0.00	0.00
e2) Nombre del Programa o Ley 2	0.00	0.00	0.00	0.00	0.00	0.00
F. Sentencias laborales definitivas	0.00	0.00	0.00	0.00	0.00	0.00
II. Gasto Etiquetado (II=A+B+C+D+E+F)	0.00	0.00	0.00	0.00	0.00	0.00
A. Personal Administrativo y de Servicio Público	0.00	0.00	0.00	0.00	0.00	0.00
B. Magisterio	0.00	0.00	0.00	0.00	0.00	0.00
C. Servicios de Salud (C=c1+c2)	0.00	0.00	0.00	0.00	0.00	0.00
c1) Personal Administrativo	0.00	0.00	0.00	0.00	0.00	0.00
c2) Personal Médico, Paramédico y afin	0.00	0.00	0.00	0.00	0.00	0.00
D. Seguridad Pública	0.00	0.00	0.00	0.00	0.00	0.00
E. Gastos asociados a la implementación de nuevas leyes federales o reformas a las mismas (E = e1 + e2)	0.00	0.00	0.00	0.00	0.00	0.00
e1) Nombre del Programa o Ley 1	0.00	0.00	0.00	0.00	0.00	0.00
e2) Nombre del Programa o Ley 2	0.00	0.00	0.00	0.00	0.00	0.00
F. Sentencias laborales definitivas	0.00	0.00	0.00	0.00	0.00	0.00
III. Total del Gasto en Servicios Personales (III = I + II)	13,448,362.00	687,429.68	14,135,791.68	13,934,846.62	13,588,039.82	200,945.06

ELABORO



LIC ILIANA GUZMÁN UGALDE
 COORDINADORA ADMINISTRATIVA

AUTORIZO



LIC JORGE JOAQUÍN CRUZ RAMAYO
 DIRECTOR GENERAL

CENTRO DE CONCILIACIÓN LABORAL DEL ESTADO DE CAMPECHE (a)
Guía de Cumplimiento de la Ley de Disciplina Financiera de las Entidades Federativas y Municipios
Del 1 de Enero al 31 de Diciembre de 2025 (b)

Indicadores de Observancia (c)	Implementación		Resultado		Fundamento (h)	Comentarios (i)
	SI	NO	Monto o valor (f)	Unidad (pesos/porcentaje) (g)		
	Mecanismo de Verificación (d)	Fecha estimada de cumplimiento (e)				
INDICADORES PRESUPUESTARIOS						
A. INDICADORES CUANTITATIVOS						
1 Balance Presupuestario Sostenible (j)						
a. Propuesto	Iniciativa de Ley de Ingresos y Proyecto de Presupuesto de Egresos			pesos	Art. 6 y 19 de la LDF	
b. Estimada/Aprobado	Ley de Ingresos y Presupuesto de Egresos			pesos	Art. 6 y 19 de la LDF	
c. Devengado	Cuenta Pública / Formato 4 LDF	31/12/2025	\$ 16,475,295.30	pesos	Art. 6 y 19 de la LDF	
2 Balance Presupuestario de Recursos Disponibles Sostenible (k)						
a. Propuesto	Iniciativa de Ley de Ingresos y Proyecto de Presupuesto de Egresos			pesos	Art. 6 y 19 de la LDF	
b. Estimada/Aprobado	Ley de Ingresos y Presupuesto de Egresos			pesos	Art. 6 y 19 de la LDF	
c. Devengado	Cuenta Pública / Formato 4 LDF	31/12/2025	\$ 16,475,295.30	pesos	Art. 6 y 19 de la LDF	
3 Financiamiento Neto dentro del Techo de Financiamiento Neto (l)						
a. Propuesto	Iniciativa de Ley de Ingresos			pesos	Art. 6, 19 y 46 de la LDF	
b. Estimada	Ley de Ingresos			pesos	Art. 6, 19 y 46 de la LDF	
c. Devengado	Cuenta Pública / Formato 4 LDF	31/12/2025	\$ 16,475,295.30	pesos	Art. 6, 19 y 46 de la LDF	
4 Recursos destinados a la atención de desastres naturales						
a. Asignación al fideicomiso para desastres naturales (m)						
a.1 Aprobado	Reporte Trim. Formato 6 a)	31/12/2025	\$ 13,448,362.00	pesos	Art. 9 de la LDF	
a.2 Pagado	Cuenta Pública / Formato 6 a)	31/12/2025	13588039.82	pesos	Art. 9 de la LDF	
b. Aportación promedio realizada por la Entidad Federativa durante los 5 ejercicios previos, para infraestructura dañada por desastres naturales (n)	Autorizaciones de recursos aprobados por el FONDEN			pesos	Art. 9 de la LDF	
c. Saldo del fideicomiso para desastres naturales (o)	Cuenta Pública / Auxiliar de Cuentas			pesos	Art. 9 de la LDF	
d. Costo promedio de los últimos 5 ejercicios de la reconstrucción de infraestructura dañada por desastres naturales (p)	Autorizaciones de recursos aprobados por el FONDEN			pesos	Art. 9 de la LDF	
5 Techo para servicios personales (q)						
a. Asignación en el Presupuesto de Egresos	Reporte Trim. Formato 6 d)	31/12/2025	\$ 13,448,362.00	pesos	Art. 10 y 21 de la LDF	
b. Devengado	Reporte Trim. Formato 6 d)	31/12/2025	\$ 13,934,846.62	pesos	Art. 13 fracc. V y 21 de la LDF	
6 Previsiones de gasto para compromisos de pago derivados de APPs (r)						
a. Asignación en el Presupuesto de Egresos	Presupuesto de Egresos			pesos	Art. 11 y 21 de la LDF	
7 Techo de ADEFAS para el ejercicio fiscal (s)						
a. Propuesto	Proyecto de Presupuesto de Egresos			pesos	Art. 12 y 20 de la LDF	
b. Aprobado	Reporte Trim. Formato 6 a)			pesos	Art. 12 y 20 de la LDF	
c. Devengado	Cuenta Pública / Formato 6 a)			pesos	Art. 12 y 20 de la LDF	
B. INDICADORES CUALITATIVOS						

L

f


CENTRO DE CONCILIACIÓN LABORAL DEL ESTADO DE CAMPECHE (a)
Guía de Cumplimiento de la Ley de Disciplina Financiera de las Entidades Federativas y Municipios
Del 1 de Enero al 31 de Diciembre de 2025 (b)


Indicadores de Observancia (c)	Implementación		Resultado		Fundamento (h)	Comentarios (i)
	SI	NO	Monto o valor (f)	Unidad (pesos/porcentaje) (g)		
	Mecanismo de Verificación (d)	Fecha estimada de cumplimiento (e)				
INDICADORES PRESUPUESTARIOS						
1 Iniciativa de Ley de Ingresos y Proyecto de Presupuesto de Egresos						
a. <i>Objetivos anuales, estrategias y metas para el ejercicio fiscal (t)</i>	Iniciativa de Ley de Ingresos y Proyecto de Presupuesto de Egresos				Art. 5 y 18 de la LDF	
b. <i>Proyecciones de ejercicios posteriores (u)</i>	Iniciativa de Ley de Ingresos y Proyecto de Presupuesto de Egresos / Formatos 7 a) y b)				Art. 5 y 18 de la LDF	
c. <i>Descripción de riesgos relevantes y propuestas de acción para enfrentarlos (v)</i>	Iniciativa de Ley de Ingresos y Proyecto de Presupuesto de Egresos				Art. 5 y 18 de la LDF	
d. <i>Resultados de ejercicios fiscales anteriores y el ejercicio fiscal en cuestión (w)</i>	Iniciativa de Ley de Ingresos y Proyecto de Presupuesto de Egresos / Formatos 7 c) y d)				Art. 5 y 18 de la LDF	
e. <i>Estudio actuarial de las pensiones de sus trabajadores (x)</i>	Proyecto de Presupuesto de Egresos / Formato 8				Art. 5 y 18 de la LDF	
2 Balance Presupuestario de Recursos Disponibles, en caso de ser negativo						
a. <i>Razones excepcionales que justifican el Balance Presupuestario de Recursos Disponibles negativo (y)</i>	Iniciativa de Ley de Ingresos o Proyecto de Presupuesto de Egresos				Art. 6 y 19 de la LDF	
b. <i>Fuente de recursos para cubrir el Balance Presupuestario de Recursos Disponibles negativo (z)</i>	Iniciativa de Ley de Ingresos o Proyecto de Presupuesto de Egresos				Art. 6 y 19 de la LDF	
c. <i>Número de ejercicios fiscales y acciones necesarias para cubrir el Balance Presupuestario de Recursos Disponibles negativo (aa)</i>	Iniciativa de Ley de Ingresos o Proyecto de Presupuesto de Egresos				Art. 6 y 19 de la LDF	
d. <i>Informes Trimestrales sobre el avance de las acciones para recuperar el Balance Presupuestario de Recursos Disponibles (bb)</i>	Reporte Trim. y Cuenta Pública				Art. 6 y 19 de la LDF	
3 Recursos Personales						
a. <i>Remuneraciones de los servidores públicos (cc)</i>	Proyecto de Presupuesto				Art. 10 y 21 de la LDF	
b. <i>Previsiones salariales y económicas para cubrir incrementos salariales, creación de plazas y otros (dd)</i>	Proyecto de Presupuesto				Art. 10 y 21 de la LDF	
INDICADORES DEL EJERCICIO PRESUPUESTARIO						
A. INDICADORES CUANTITATIVOS						
1 Ingresos Excedentes derivados de Ingresos de Libre Disposición						
a. <i>Monto de Ingresos Excedentes derivados de ILD (ee)</i>	Cuenta Pública / Formato 5			pesos	Art. 14 y 21 de la LDF	
b. <i>Monto de Ingresos Excedentes derivados de ILD destinados al fin del A.14, fracción I de la LDF (ff)</i>	Cuenta Pública			pesos	Art. 14 y 21 de la LDF	
c. <i>Monto de Ingresos Excedentes derivados de ILD destinados al fin del A.14, fracción II, a) de la LDF (gg)</i>	Cuenta Pública			pesos	Art. 14 y 21 de la LDF	
d. <i>Monto de Ingresos Excedentes derivados de ILD destinados al fin del A.14, fracción II, b) de la LDF (hh)</i>	Cuenta Pública			pesos	Art. 14 y 21 de la LDF	
e. <i>Monto de Ingresos Excedentes derivados de ILD destinados al fin del artículo noveno transitorio de la LDF (ii)</i>				pesos	Art. Noveno Transitorio de la LDF	

L
+

CENTRO DE CONCILIACIÓN LABORAL DEL ESTADO DE CAMPECHE (a)
Guía de Cumplimiento de la Ley de Disciplina Financiera de las Entidades Federativas y Municipios
Del 1 de Enero al 31 de Diciembre de 2025 (b)

Indicadores de Observancia (c)	Implementación		Resultado		Fundamento (h)	Comentarios (i)
	SI	NO				
	Mecanismo de Verificación (d)	Fecha estimada de cumplimiento (e)	Monto o valor (f)	Unidad (pesos/porcentaje) (g)		
INDICADORES PRESUPUESTARIOS						
f. <i>Monto de Ingresos Excedentes derivados de ILD destinados al fin señalado por el Artículo 14, párrafo segundo y en el artículo 21 y Noveno Transitorio de la LDF (ii)</i>				pesos	Art. 14 y 21 de la LDF	
g. <i>Monto de Ingresos Excedentes derivados de ILD en un nivel de endeudamiento sostenible de acuerdo al Sistema de Alertas hasta por el 5% de los recursos para cubrir el Gasto Corriente (kk)</i>				pesos	Art. 14 y 21 de la LDF	
B. INDICADORES CUALITATIVOS						
1 Análisis Costo-Beneficio para programas o proyectos de inversión mayores a 10 millones de UDIS (jj)	Página de internet de la Secretaría de Finanzas o Tesorería Municipal				Art. 13 frac. III y 21 de la LDF	
2 Análisis de conveniencia y análisis de transferencia de riesgos de los proyectos APPs (kk)	Página de internet de la Secretaría de Finanzas o Tesorería Municipal				Art. 13 frac. III y 21 de la LDF	
3 Identificación de población objetivo, destino y temporalidad de subsidios (ll)	Página de internet de la Secretaría de Finanzas o Tesorería Municipal				Art. 13 frac. VII y 21 de la LDF	
INDICADORES DE DEUDA PÚBLICA						
A. INDICADORES CUANTITATIVOS						
1 Obligaciones a Corto Plazo						
a. <i>Límite de Obligaciones a Corto Plazo (mm)</i>				pesos	Art. 30 frac. I de la LDF	
b. <i>Obligaciones a Corto Plazo (nn)</i>				pesos	Art. 30 frac. I de la LDF	


LIC ILIANA GUZMAN UGALDE
COORDINADORA ADMINISTRATIVA
ELABORO


LIC JORGE JOAQUIN CRUZ RAMAYO
DIRECTOR GENERAL
AUTORIZO

CUENTA PÚBLICA 2025

GOBIERNO DEL ESTADO DE CAMPECHE



**AGENCIA DE ENERGÍA DEL
ESTADO DE CAMPECHE**



CUENTA PÚBLICA 2025
AGENCIA DE ENERGIA DEL ESTADO DE CAMPECHE
Estado de Actividades
Del 1o. de enero al 31 de diciembre de 2025 y 2024
(Cifras en Pesos)

Concepto	2025	2024
INGRESOS Y OTROS BENEFICIOS		
Ingresos de Gestión	35.00	6.00
Impuestos	0.00	0.00
Cuotas y Aportaciones de Seguridad Social	0.00	0.00
Contribuciones de Mejoras	0.00	0.00
Derechos	0.00	0.00
Productos	35.00	6.00
Aprovechamientos	0.00	0.00
Ingresos por Venta de Bienes y Prestación de Servicios	0.00	0.00
Participaciones, Aportaciones, Convenios, Incentivos Derivados de la Colaboración Fiscal, Fondos Distintos de Aportaciones, Transferencias, Asignaciones, Subsidios y Subvenciones, y Pensiones y Jubilaciones	7,918,281.00	6,423,618.00
Participaciones, Aportaciones, Convenios, Incentivos Derivados de la Colaboración Fiscal y Fondos Distintos de Aportaciones	0.00	0.00
Transferencias, Asignaciones, Subsidios y Subvenciones, y Pensiones y Jubilaciones	7,918,281.00	6,423,618.00
Otros Ingresos y Beneficios	90.00	0.00
Ingresos Financieros	0.00	0.00
Incremento por Variación de Inventarios	0.00	0.00
Disminución del Exceso de Estimaciones por Pérdida o Deterioro u Obsolescencia	0.00	0.00
Disminución del Exceso de Provisiones	0.00	0.00
Otros Ingresos y Beneficios Varios	90.00	0.00
Total de Ingresos y Otros Beneficios	7,918,406.00	6,423,624.00
GASTOS Y OTRAS PÉRDIDAS		
Gastos de Funcionamiento	6,647,438.00	6,436,910.00
Servicios Personales	4,938,210.00	4,861,286.00
Materiales y Suministros	379,949.00	463,307.00
Servicios Generales	1,329,279.00	1,112,317.00
Transferencias, Asignaciones, Subsidios y Otras Ayudas	0.00	0.00
Transferencias Internas y Asignaciones al Sector Público	0.00	0.00
Transferencias al Resto del Sector Público	0.00	0.00
Subsidios y Subvenciones	0.00	0.00
Ayudas Sociales	0.00	0.00
Pensiones y Jubilaciones	0.00	0.00
Transferencias a Fideicomisos, Mandatos y Contratos Análogos	0.00	0.00
Transferencias a la Seguridad Social	0.00	0.00
Donativos	0.00	0.00
Transferencias al Exterior	0.00	0.00
Participaciones y Aportaciones	0.00	0.00
Participaciones	0.00	0.00
Aportaciones	0.00	0.00
Convenios	0.00	0.00
Intereses, Comisiones y Otros Gastos de la Deuda Pública	0.00	0.00
Intereses de la Deuda Pública	0.00	0.00
Comisiones de la Deuda Pública	0.00	0.00
Gastos de la Deuda Pública	0.00	0.00
Costo por Coberturas	0.00	0.00
Apoyos Financieros	0.00	0.00
Otros Gastos y Pérdidas Extraordinarias	121,981.00	113,917.00
Estimaciones, Depreciaciones, Deterioros, Obsolescencia y Amortizaciones	121,826.00	113,150.00
Provisiones	0.00	0.00
Disminución de Inventarios	0.00	0.00
Otros Gastos	155.00	767.00
Inversión Pública	0.00	0.00
Inversión Pública no Capitalizable	0.00	0.00
Total de Gastos y Otras Pérdidas	6,769,419.00	6,550,827.00
Resultado del Ejercicio (Ahorro/Desahorro)	1,148,987.00	(127,203.00)

Bajo protesta de decir verdad declaramos que los Estados Financieros y sus notas, son razonablemente correctos y son responsabilidad del emisor.

ELABORÓ

LIC. JOSÉ RICARDO MALDONADO VALLADARES
TITULAR DE LA UNIDAD ADMINISTRATIVA

AUTORIZÓ

LIC. CARLOS ADRIÁN GARCÍA BASTO
DIRECTOR GENERAL



CUENTA PÚBLICA 2025
AGENCIA DE ENERGIA DEL ESTADO DE CAMPECHE
Estado de Situación Financiera
Al 31 de diciembre de 2025 y 2024
(Cifras en Pesos)

Concepto	2025	2024	Concepto	2025	2024
ACTIVO			PASIVO		
<i>Activo Circulante</i>			<i>Pasivo Circulante</i>		
Efectivo y Equivalentes	255,167.00	16,195.00	Cuentas por Pagar a Corto Plazo	60,108.00	865.00
Derechos a Recibir Efectivo o Equivalentes	3,627.00	10,197.00	Documentos por Pagar a Corto Plazo	0.00	0.00
Derechos a Recibir Bienes o Servicios	8,000.00	8,000.00	Porción a Corto Plazo de la Deuda Pública a Largo Plazo	0.00	0.00
Inventarios	0.00	0.00	Títulos y Valores a Corto Plazo	0.00	0.00
Almacenes	0.00	0.00	Pasivos Diferidos a Corto Plazo	0.00	0.00
Estimación por Pérdida o Deterioro de Activos Circulantes	0.00	0.00	Fondos y Bienes de Terceros en Garantía y/o Administración a Corto	0.00	0.00
Otros Activos Circulantes	0.00	0.00	Provisiones a Corto Plazo	0.00	0.00
Total de Activos Circulantes	266,794.00	34,392.00	Total de Pasivos Circulantes	60,108.00	865.00
<i>Activo No Circulante</i>			<i>Pasivo No Circulante</i>		
Inversiones Financieras a Largo Plazo	0.00	0.00	Cuentas por Pagar a Largo Plazo	0.00	0.00
Derechos a Recibir Efectivo o Equivalentes a Largo Plazo	0.00	0.00	Documentos por Pagar a Largo Plazo	0.00	0.00
Bienes Inmuebles, Infraestructura y Construcciones en Proceso	0.00	0.00	Deuda Pública a Largo Plazo	0.00	0.00
Bienes Muebles	1,961,811.00	864,156.00	Pasivos Diferidos a Largo Plazo	0.00	0.00
Activos Intangibles	0.00	0.00	Fondos y Bienes de Terceros en Garantía y/o Administración a Largo Plazo	0.00	0.00
Depreciación, Deterioro y Amortización Acumulada de Bienes	(285,448.00)	(163,623.00)	Provisiones a Largo Plazo	0.00	0.00
Activos Diferidos	0.00	0.00	Total de Pasivos No Circulantes	0.00	0.00
Estimación por Pérdida o Deterioro de Activos no Circulantes	0.00	0.00	TOTAL DEL PASIVO	60,108.00	865.00
Otros Activos no Circulantes	0.00	0.00	HACIENDA PÚBLICA/ PATRIMONIO		
Total de Activos No Circulantes	1,676,363.00	700,533.00	<i>Hacienda Pública/Patrimonio Contribuido</i>	0.00	0.00
TOTAL DEL ACTIVO	1,943,157.00	734,925.00	Aportaciones	0.00	0.00
			Donaciones de Capital	0.00	0.00
			Actualización de la Hacienda Pública / Patrimonio	0.00	0.00
			<i>Hacienda Pública/Patrimonio Generado</i>	1,883,049.00	734,060.00
			Resultado del Ejercicio (Ahorro / Desahorro)	1,148,987.00	(127,203.00)
			Resultados de Ejercicios Anteriores	734,062.00	861,263.00
			Revalúos	0.00	0.00
			Reservas	0.00	0.00
			Rectificaciones de Resultados de Ejercicios Anteriores	0.00	0.00
			<i>Exceso o Insuficiencia en la Actualización de la Hacienda Pública/Patrimonio</i>	0.00	0.00
			Resultado por Posición Monetaria	0.00	0.00
			Resultado por Tenencia de Activos no Monetarios	0.00	0.00
			Total Hacienda Pública/ Patrimonio	1,883,049.00	734,060.00
			TOTAL DEL PASIVO Y HACIENDA PÚBLICA / PATRIMONIO	1,943,157.00	734,925.00

Bajo protesta de decir verdad declaramos que los Estados Financieros y sus notas, son razonablemente correctos y son responsabilidad del emisor.

ELABORÓ

LIC. JOSÉ RICARDO MALDONADO VALLADARES
TITULAR DE LA UNIDAD ADMINISTRATIVA

AUTORIZÓ

LIC. CARLOS ADRIÁN GARCÍA BASTO
DIRECTOR GENERAL



CUENTA PÚBLICA 2025
AGENCIA DE ENERGÍA DEL ESTADO DE CAMPECHE
Estado de Variación en la Hacienda Pública
Del 1o. de enero al 31 de diciembre de 2025
(Cifras en Pesos)

Concepto	Hacienda Pública/Patrimonio Contribuido	Hacienda Pública/Patrimonio Generado de Ejercicios Anteriores	Hacienda Pública/Patrimonio Generado del Ejercicio	Exceso o Insuficiencia en la Actualización de la Hacienda Pública / Patrimonio	TOTAL
Hacienda Pública / Patrimonio Contribuido Neto de 2024	0.00	0.00	0.00	0.00	0.00
Aportaciones	0.00				0.00
Donaciones de Capital	0.00				0.00
Actualización de la Hacienda Pública/Patrimonio	0.00				0.00
Hacienda Pública / Patrimonio Generado Neto de 2024		861,263.00	(127,203.00)		734,060.00
Resultado del Ejercicio (Ahorro/Desahorro)			(127,203.00)		(127,203.00)
Resultados de Ejercicios Anteriores		861,263.00			861,263.00
Revalúos		0.00			0.00
Reservas		0.00			0.00
Rectificaciones de Resultados de Ejercicios Anteriores		0.00			0.00
Exceso o Insuficiencia en la Actualización de la Hacienda Pública / Patrimonio Neto de 2024				0.00	0.00
Resultado por Posición Monetaria				0.00	0.00
Resultado por Tenencia de Activos no Monetarios				0.00	0.00
Hacienda Pública/Patrimonio Neto Final de 2024	0.00	861,263.00	(127,203.00)	0.00	734,060.00
Cambios en la Hacienda Pública / Patrimonio Contribuido Neto de 2025	0.00				0.00
Aportaciones	0.00				0.00
Donaciones de Capital	0.00				0.00
Actualización de la Hacienda Pública/Patrimonio	0.00				0.00
Variaciones de la Hacienda Pública / Patrimonio Generado Neto de 2025		(127,203.00)	1,276,192.00		1,148,989.00
Resultado del Ejercicio (Ahorro/Desahorro)			1,148,989.00		1,148,989.00
Resultados de Ejercicios Anteriores		(127,203.00)	127,203.00		0.00
Revalúos			0.00		0.00
Reservas			0.00		0.00
Rectificaciones de Resultados de Ejercicios Anteriores			0.00		0.00
Cambios en el Exceso o Insuficiencia en la Actualización de la Hacienda Pública / Patrimonio Neto de 2025				0.00	0.00
Resultado por Posición Monetaria				0.00	0.00
Resultado por Tenencia de Activos no Monetarios				0.00	0.00
Hacienda Pública / Patrimonio Neto Final de 2025	0.00	734,060.00	1,148,989.00	0.00	1,883,049.00

Bajo protesta de decir verdad declaramos que los Estados Financieros y sus notas, son razonablemente correctos y son responsabilidad del emisor.

ELABORÓ

LIC. JOSÉ RICARDO MALDONADO VALLADARES
TITULAR DE LA UNIDAD ADMINISTRATIVA

AUTORIZÓ

LIC. CARLOS ADRIÁN GARCÍA BASTO
DIRECTOR GENERAL



CUENTA PÚBLICA 2025
AGENCIA DE ENERGIA DEL ESTADO DE CAMPECHE
Estado de Cambios en la Situación Financiera
Del 1o. de enero al 31 de diciembre de 2025
(Cifras en Pesos)

Concepto	Origen	Aplicación
ACTIVO	128,396.00	1,336,628.00
Activo Circulante	6,570.00	238,972.00
Efectivo y Equivalentes	0.00	238,972.00
Derechos a Recibir Efectivo o Equivalentes	6,570.00	0.00
Derechos a Recibir Bienes o Servicios	0.00	0.00
Inventarios	0.00	0.00
Almacenes	0.00	0.00
Estimación por Pérdida o Deterioro de Activos Circulantes	0.00	0.00
Otros Activos Circulantes	0.00	0.00
Activo No Circulante	121,826.00	1,097,656.00
Inversiones Financieras a Largo Plazo	0.00	0.00
Derechos a Recibir Efectivo o Equivalentes a Largo Plazo	0.00	0.00
Bienes Inmuebles, Infraestructura y Construcciones en Proceso	0.00	0.00
Bienes Muebles	0.00	1,097,656.00
Activos Intangibles	0.00	0.00
Depreciación, Deterioro y Amortización Acumulada de Bienes	121,826.00	0.00
Activos Diferidos	0.00	0.00
Estimación por Pérdida o Deterioro de Activos no Circulantes	0.00	0.00
Otros Activos no Circulantes	0.00	0.00
PASIVO	59,244.00	0.00
Pasivo Circulante	59,244.00	0.00
Cuentas por Pagar a Corto Plazo	59,244.00	0.00
Documentos por Pagar a Corto Plazo	0.00	0.00
Porción a Corto Plazo de la Deuda Pública a Largo Plazo	0.00	0.00
Títulos y Valores a Corto Plazo	0.00	0.00
Pasivos Diferidos a Corto Plazo	0.00	0.00
Fondos y Bienes de Terceros en Garantía y/o Administración a Corto Plazo	0.00	0.00
Provisiones a Corto Plazo	0.00	0.00
Otros Pasivos a Corto Plazo	0.00	0.00
Pasivo No Circulante	0.00	0.00
Cuentas por Pagar a Largo Plazo	0.00	0.00
Documentos por Pagar a Largo Plazo	0.00	0.00
Deuda Pública a Largo Plazo	0.00	0.00
Pasivos Diferidos a Largo Plazo	0.00	0.00
Fondos y Bienes de Terceros en Garantía y/o Administración a Largo Plazo	0.00	0.00
Provisiones a Largo Plazo	0.00	0.00
HACIENDA PÚBLICA/ PATRIMONIO	1,276,190.00	127,203.00
Hacienda Pública/Patrimonio Contribuido	0.00	0.00
Aportaciones	0.00	0.00
Donaciones de Capital	0.00	0.00
Actualización de la Hacienda Pública / Patrimonio	0.00	0.00
Hacienda Pública/Patrimonio Generado	1,276,190.00	127,203.00
Resultado del Ejercicio (Ahorro / Desahorro)	1,276,190.00	0.00
Resultados de Ejercicios Anteriores	0.00	127,203.00
Revalúos	0.00	0.00
Reservas	0.00	0.00
Rectificaciones de Resultados de Ejercicios Anteriores	0.00	0.00
Exceso o Insuficiencia en la Actualización de la Hacienda Pública/Patrimonio	0.00	0.00
Resultado por Posición Monetaria	0.00	0.00
Resultado por Tenencia de Activos no Monetarios	0.00	0.00

Bajo protesta de decir verdad declaramos que los Estados Financieros y sus notas, son razonablemente correctos y son responsabilidad del emisor.

ELABORÓ

AUTORIZÓ

 LIC. JOSÉ RICARDO MALDONADO VALLADARES
 TITULAR DE LA UNIDAD ADMINISTRATIVA

 LIC. CARLOS ADRIÁN GARCÍA BASTO
 DIRECTOR GENERAL



CUENTA PÚBLICA 2025
AGENCIA DE ENERGIA DEL ESTADO DE CAMPECHE
Estado de Flujos de Efectivo
Del 1o. de enero al 31 de diciembre de 2025 y 2024
(Cifras en Pesos)

Concepto	2025	2024
Flujos de Efectivo de las Actividades de Operación		
Origen	7,924,064.00	6,425,983.00
Impuestos	0.00	0.00
Cuotas y Aportaciones de Seguridad Social	0.00	0.00
Contribuciones de Mejoras	0.00	0.00
Derechos	0.00	0.00
Productos	35.00	6.00
Aprovechamientos	0.00	0.00
Ingresos por Venta de Bienes y Prestación de Servicios	90.00	0.00
Participaciones, Aportaciones, Convenios, Incentivos Derivados de la Colaboración Fiscal y Fondos Distintos de Aportaciones	0.00	0.00
Transferencias, Asignaciones, Subsidios y Subvenciones, y Pensiones y Jubilaciones	7,918,281.00	6,423,618.00
Otros Orígenes de Operación	5,658.00	2,359.00
Aplicación	6,587,437.00	6,436,910.00
Servicios Personales	4,938,210.00	4,861,286.00
Materiales y Suministros	379,949.00	463,307.00
Servicios Generales	1,269,278.00	1,112,317.00
Transferencias Internas y Asignaciones al Sector Público	0.00	0.00
Transferencias al Resto del Sector Público	0.00	0.00
Subsidios y Subvenciones	0.00	0.00
Ayudas Sociales	0.00	0.00
Pensiones y Jubilaciones	0.00	0.00
Transferencias a Fideicomisos, Mandatos y Contratos Análogos	0.00	0.00
Transferencias a la Seguridad Social	0.00	0.00
Donativos	0.00	0.00
Transferencias al Exterior	0.00	0.00
Participaciones	0.00	0.00
Aportaciones	0.00	0.00
Convenios	0.00	0.00
Otras Aplicaciones de Operación	0.00	0.00
Flujos Netos de Efectivo por Actividades de Operación	1,336,627.00	(10,927.00)
Flujos de Efectivo de las Actividades de Inversión		
Origen	0.00	0.00
Bienes Inmuebles, Infraestructura y Construcciones en Proceso	0.00	0.00
Bienes Muebles	0.00	0.00
Otros Orígenes de Inversión	0.00	0.00
Aplicación	1,097,655.00	16,845.00
Bienes Inmuebles, Infraestructura y Construcciones en Proceso	0.00	0.00
Bienes Muebles	1,097,655.00	16,845.00
Otras Aplicaciones de Inversión	0.00	0.00
Flujos Netos de Efectivo por Actividades de Inversión	(1,097,655.00)	(16,845.00)
Flujos de Efectivo de las Actividades de Financiamiento		
Origen	0.00	0.00
Endeudamiento Neto	0.00	0.00
Interno	0.00	0.00
Externo	0.00	0.00
Otros Orígenes de Financiamiento	0.00	0.00
Aplicación	0.00	0.00
Servicios de la Deuda	0.00	0.00
Interno	0.00	0.00
Externo	0.00	0.00
Otras Aplicaciones de Financiamiento	0.00	0.00
Flujos Netos de Efectivo por Actividades de Financiamiento	0.00	0.00
Incremento/Disminución Neta en el Efectivo y Equivalentes al Efectivo	238,972.00	(27,772.00)
Efectivo y Equivalentes al Efectivo al Inicio del Ejercicio	16,195.00	43,967.00
Efectivo y Equivalentes al Efectivo al Final del Ejercicio	255,167.00	16,195.00

Bajo protesta de decir verdad declaramos que los Estados Financieros y sus notas, son razonablemente correctos y son responsabilidad del emisor.

ELABORÓ

AUTORIZÓ

LIC. JOSÉ RICARDO MALDONADO VALLADARES
TITULAR DE LA UNIDAD ADMINISTRATIVA

LIC. CARLOS ADRIAN GARCÍA BASTO
DIRECTOR GENERAL

Cuenta Pública 2025
AGENCIA DE ENERGÍA DEL ESTADO DE CAMPECHE
Informe sobre Pasivos Contingentes
Del 1 de Enero al 31 de Diciembre de 2025
(Cifras en Pesos)

En cumplimiento a lo dispuesto en los artículos 46, Fracción I, Inciso f) y 52 de la Ley General de Contabilidad Gubernamental y de conformidad con lo establecido en el Capítulo VII, Numeral II, Inciso h) del Manual de Contabilidad Gubernamental emitido por el CONAC, el Ente Público informa lo siguiente:

Cuenta	Concepto	Importe
N/A	SIN INFORMACIÓN QUE REVELAR	\$0.00
TOTAL		\$0.00

Bajo protesta de decir verdad declaramos que los Estados Financieros y sus notas, son razonablemente correctos y son responsabilidad del emisor.

ELABORÓ



LIC. JOSÉ RICARDO MALDONADO
VALLADARES
TITULAR DE LA UNIDAD
ADMINISTRATIVA

AUTORIZÓ



LIC. CARLOS ADRIÁN GARCÍA
BASTO
DIRECTOR GENERAL

CUENTA PÚBLICA 2025
NOTAS A LOS ESTADOS FINANCIEROS
AGENCIA DE ENERGIA DEL ESTADO DE CAMPECHE

a) NOTAS DE GESTIÓN ADMINISTRATIVA

Estas Notas tienen como objetivo la revelación del contexto y de los aspectos económico-financieros más relevantes que influyeron en las decisiones del período, y que deberán ser considerados en la elaboración de los estados financieros para la mayor comprensión de los mismos y sus particularidades.

De esta manera, se informan y explican las condiciones relacionadas con la información financiera de cada período de gestión; además, de exponer aquellas políticas que podrían afectar la toma de decisiones en períodos posteriores.

1. Autorización e Historia

Se informará sobre:

- a) Fecha de creación del ente:
17 de Julio de 2017

2. Panorama Económico y Financiero

Se informará sobre las principales condiciones económico- financieras bajo las cuales el ente público estuvo operando; y las cuales influyeron en la toma de decisiones de la administración; tanto a nivel local como federal.

3. Organización y Objeto Social

Se informará sobre:

- a) Objeto social:
La Agencia tiene como objeto el seguimiento de la estrategia de desarrollo energético y la promoción, capacitación, investigación y desarrollo de proyectos en materia energética en coordinación con las dependencias y entidades de la administración pública federal, estatal y municipal, en el ámbito de sus respectivas competencias.
- b) Principal actividad:
La Agencia tiene como principal actividad la promoción, capacitación, investigación y desarrollo de proyectos en materia energética.
- c) Ejercicio fiscal:
El ejercicio fiscal corresponde al comprendido de enero a diciembre de 2025.

“Bajo protesta de decir verdad declaramos que los Estados Financieros y sus notas, son razonablemente correctos y son responsabilidad del emisor”.

CUENTA PÚBLICA 2025
NOTAS A LOS ESTADOS FINANCIEROS
AGENCIA DE ENERGIA DEL ESTADO DE CAMPECHE

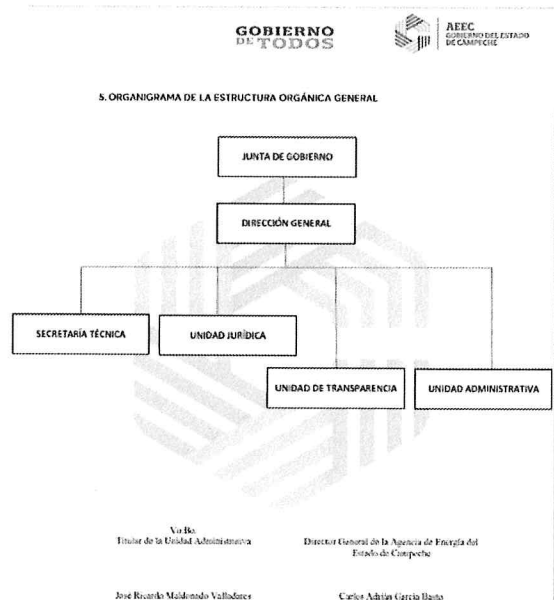
d) Régimen jurídico.

Persona moral con fines no lucrativos registrada ante el Servicio de Administración Tributaria como un Organismo Público Descentralizado y bajo las actividades de regulación y fomento estatal del desarrollo económico y regulación y fomento estatal de actividades para mejorar y preservar el medio ambiente.

e) Consideraciones fiscales del ente:

-Presentar la declaración informativa mensual de proveedores.

f) Estructura organizacional básica:



4. Bases de Preparación de los Estados Financieros

Se informará sobre:

- a) Si se ha observado la normatividad emitida por el CONAC y las disposiciones legales aplicables.
- Se ha observado toda la normatividad emitida por el CONAC.
 - Ley General de Contabilidad Gubernamental vigente a partir del 2009.

“Bajo protesta de decir verdad declaramos que los Estados Financieros y sus notas, son razonablemente correctos y son responsabilidad del emisor”.

CUENTA PÚBLICA 2025
NOTAS A LOS ESTADOS FINANCIEROS
AGENCIA DE ENERGIA DEL ESTADO DE CAMPECHE

- Ley de Hacienda del Estado de Campeche.
- Ley de la Administración Pública paraestatal del estado de Campeche.
- Ley Orgánica de la administración pública del estado de Campeche.
- Ley de control presupuestal y responsabilidad hacendaria del Estado de Campeche.
- Ley de Fiscalización Superior y rendición de cuentas del Estado de Campeche.
- Otras disposiciones aplicables a todos los entes públicos del Estado de Campeche.

b) La normatividad aplicada para el reconocimiento, valuación y revelación de los diferentes rubros de la información financiera, así como las bases de medición utilizadas para la elaboración de los estados financieros; por ejemplo: costo histórico, valor de realización, valor razonable, valor de recuperación o cualquier otro método empleado y los criterios de aplicación de los mismos.

c) Postulados básicos.

Los emitidos por el CONAC:

1. Sustancia Económica.
2. Entes Públicos.
3. Existencia permanente.
4. Revelación suficiente.
5. Importancia relativa.
6. Registro e integración presupuestaria
7. Consolidación de la información financiera
8. Devengo contable
9. Valuación
10. Dualidad económica
11. Consistencia

d) Normatividad supletoria.

Las permitidas por la normatividad del CONAC: Aplicación Personalizada a partir del Quinto Nivel permitido del Plan de Cuentas.

“Bajo protesta de decir verdad declaramos que los Estados Financieros y sus notas, son razonablemente correctos y son responsabilidad del emisor”.

CUENTA PÚBLICA 2025
NOTAS A LOS ESTADOS FINANCIEROS
AGENCIA DE ENERGIA DEL ESTADO DE CAMPECHE

e) Para las entidades que por primera vez estén implementando la base devengada de acuerdo con la Ley de Contabilidad, deberán:

- Revelar las nuevas políticas de reconocimiento:
De acuerdo con lo establecido por el CONAC.

INGRESOS

Devengado. - Cuando exista jurídicamente el derecho al cobro.

Recaudado. - Cuando existe el cobro en efectivo o cualquier otro medio de pago.

EGRESOS

Comprometido. - Cuando se existe la aprobación por una autoridad competente de un acto administrativo, u otro instrumento jurídico que formaliza una relación jurídica con terceros para la adquisición de bienes y servicios.

Devengado. - Cuando se reconoce de una obligación de pago a favor de terceros por la recepción de conformidad de bienes o servicios contratados.

Ejercido. - Cuando se emite una cuenta por liquidar aprobada por la autoridad competente.

Pagado. - Cuando se realiza la cancelación total o parcial de las obligaciones de pago.

- Su plan de implementación;
Se inicia la armonización de cuentas contables en julio de 2018 con el apoyo de un sistema contable que integra el total de las operaciones de la entidad: Ingresos, pagos, sueldos, contabilidad, presupuesto, etc.
- Revelar los cambios en las políticas, la clasificación y medición de las mismas, así como su impacto en la información financiera.

5. Políticas de Contabilidad Significativas

a) Actualización: se informará del método utilizado para la actualización del valor de los activos, pasivos y Hacienda Pública/Patrimonio y las razones de dicha elección. Así como informar de la desconexión o reconexión inflacionaria.

La actualización de los activos fijos se realiza en base a las tasas establecidas en la Ley del Impuesto sobre la Renta.

“Bajo protesta de decir verdad declaramos que los Estados Financieros y sus notas, son razonablemente correctos y son responsabilidad del emisor”.

CUENTA PÚBLICA 2025
NOTAS A LOS ESTADOS FINANCIEROS
AGENCIA DE ENERGÍA DEL ESTADO DE CAMPECHE

- b) Informar sobre la realización de operaciones en el extranjero y de sus efectos en la información financiera gubernamental.
Durante 2025 no se han realizado operaciones en moneda extranjera, si se llegará a realizar alguna el importe quedaría registrado en Moneda Nacional ajustado al tipo de cambio del día de la operación.
- c) Método de valuación de la inversión en acciones de Compañías subsidiarias no consolidadas y asociadas.
No se tienen inversiones en acciones de compañías subsidiarias no consolidadas y asociadas.
- d) Sistema y método de valuación de inventarios y costo de lo vendido.
No se lleva un sistema de valuación de inventarios ya que la adquisición de bienes es de uso inmediato llevándose directamente al gasto.
- e) Beneficios a empleados:
No se tienen reservas para beneficios futuros a empleados más que las contempladas en el presupuesto de egresos vigente del ejercicio en curso y de acuerdo con la normatividad del Estado de Campeche.
- f) Provisiones:
No se cuenta con provisiones.
- g) Reservas:
No se cuenta con reservas.
- h) Cambios en políticas contables y corrección de errores junto con la revelación de los efectos que se tendrá en la información financiera del ente público, ya sea retrospectivos o prospectivos.
No ha existido cambios en las políticas contables debido a ser el primer ejercicio de operación.
- i) Reclasificaciones.
No existen reclasificaciones significativas.
- j) Depuración y cancelación de saldos.

“Bajo protesta de decir verdad declaramos que los Estados Financieros y sus notas, son razonablemente correctos y son responsabilidad del emisor”.

**CUENTA PÚBLICA 2025
NOTAS A LOS ESTADOS FINANCIEROS
AGENCIA DE ENERGIA DEL ESTADO DE CAMPECHE**

No existe depuración o cancelación de saldos.

6. Posición en Moneda Extranjera y Protección por Riesgo Cambiario

No se tienen operaciones en moneda extranjera.

7. Reporte Analítico del Activo

Debe mostrar la siguiente información:

- a) Vida útil o porcentajes de depreciación, deterioro o amortización utilizados en los diferentes tipos de activos:

TIPO DE ACTIVO	% DE DEPRECIACIÓN
MUEBLES DE OFICINA Y ESTANTERÍA	10%
EQUIPO EDUCACIONAL Y RECREATIVO	10%
EQUIPO DE CÓMPUTO	30%
VEHÍCULOS Y EQUIPO TERRESTRE	10%

8. Fideicomisos, Mandatos y Análogos

- a) Por ramo administrativo que los reporta:

No se cuenta con fideicomisos, mandatos y análogos.

- b) Enlistar los de mayor monto de disponibilidad, relacionando aquéllos que conforman el 80% de las disponibilidades:

No se cuenta con fideicomisos, mandatos y análogos.

9. Reporte de la Recaudación

- a) Análisis del comportamiento de la recaudación correspondiente al ente público o cualquier tipo de ingreso, de forma separada los ingresos locales de los federales:

“Bajo protesta de decir verdad declaramos que los Estados Financieros y sus notas, son razonablemente correctos y son responsabilidad del emisor”.

**CUENTA PÚBLICA 2025
NOTAS A LOS ESTADOS FINANCIEROS
AGENCIA DE ENERGIA DEL ESTADO DE CAMPECHE**

Nuestro ingreso se deriva de venta de servicios y el recurso público otorgado durante el ejercicio.

b) Proyección de la recaudación e ingresos en el mediano plazo:

Nuestro ingreso se deriva de venta de servicios y el recurso público otorgado durante el ejercicio.

10. Información sobre la Deuda y el Reporte Analítico de la Deuda

La Agencia no tiene ninguna deudas o intereses de préstamos o créditos.

11. Calificaciones otorgadas

El presente organismo no ha recibido calificación crediticia alguna, debido a que no se ha solicitado ningún recurso financiero de esta índole.

12. Proceso de Mejora

a) Principales Políticas de control interno:

El manual de procedimientos y políticas de control interno se encuentra en proceso de elaboración.

b) Medidas de desempeño financiero, metas y alcance:

Racionar el uso de los recursos, para alcanzar el cumplimiento de las metas y objetivos del ejercicio completo.

13. Información por Segmentos

No se considera necesario presentar información por segmentos ya que nuestra única actividad es de gestión y vinculación de proyectos de energía.

14. Eventos Posteriores al Cierre

Las cifras presentadas en los Estados Financieros, relativas al ejercicio 2024, pueden sufrir modificaciones debido a efectos fiscales y la auditoría de procesos la cual el ente es objeto.

“Bajo protesta de decir verdad declaramos que los Estados Financieros y sus notas, son razonablemente correctos y son responsabilidad del emisor”.

**CUENTA PÚBLICA 2025
NOTAS A LOS ESTADOS FINANCIEROS
AGENCIA DE ENERGIA DEL ESTADO DE CAMPECHE**

15. Partes Relacionadas

No existen partes relacionadas que pudieran ejercer influencia significativa sobre la toma de decisiones financieras y operativas.

16. Responsabilidad Sobre la Presentación Razonable de la Información Contable

La Información Contable deberá estar firmada en cada página de la misma e incluir al final la siguiente leyenda: “Bajo protesta de decir verdad declaramos que los Estados Financieros y sus notas, son razonablemente correctos y son responsabilidad del emisor”. Lo anterior, no será aplicable para la información contable consolidada.

b) NOTAS DE DESGLOSE

I) Notas al Estado de Situación Financiera

Activo

Efectivo y Equivalentes

1. Este rubro al 31 de diciembre de 2025 se constituye por los recursos disponibles en la caja general y bancos, el saldo se integra de la manera siguiente:

DESCRIPCIÓN	PARCIAL	TOTAL
Caja general	\$0.00	\$0.00
Bancos	\$255,167.10	\$255,167.10
SUMA	\$255,167.10	\$255,167.10

Bancos

INSTITUCIÓN FINANCIERA	MONTO
BBVA Bancomer S.A	\$255,167.10

“Bajo protesta de decir verdad declaramos que los Estados Financieros y sus notas, son razonablemente correctos y son responsabilidad del emisor”.

**CUENTA PÚBLICA 2025
NOTAS A LOS ESTADOS FINANCIEROS
AGENCIA DE ENERGIA DEL ESTADO DE CAMPECHE**

Derechos a recibir Efectivo y Equivalentes y Bienes o Servicios a Recibir

DESCRIPCIÓN	IMPORTE
Deudores diversos por cobrar a CP	\$3,626.71
Depósitos en garantía	\$8,000.00

Bienes Disponibles para su Transformación o Consumo (inventarios)

La Agencia no cuenta con bienes disponibles para su transformación.

Inversiones Financieras

La Agencia no cuenta con inversiones financieras.

Bienes Muebles, Inmuebles e Intangibles

Bienes muebles

Al 31 de diciembre de 2025 el saldo que refleja los bienes muebles es por un monto de 1 millón 961 mil 811 pesos integrado de la siguiente manera:

DESCRIPCIÓN	IMPORTE
Mobiliario y equipo de oficina	\$66,286.42
Mobiliario y equipo educacional y recreativo	\$41,557.00
Equipo de cómputo	\$397,787.92
Vehículos y equipo terrestre	\$1,456,180.00
SUMA	\$1,961,811.34

Estimaciones y Deterioros

DESCRIPCIÓN	IMPORTE
Depreciación, deterioro y amortización acumulada de activos fijos	-\$285,447.68
SUMA	-\$285,447.68

“Bajo protesta de decir verdad declaramos que los Estados Financieros y sus notas, son razonablemente correctos y son responsabilidad del emisor”.

CUENTA PÚBLICA 2025
NOTAS A LOS ESTADOS FINANCIEROS
AGENCIA DE ENERGIA DEL ESTADO DE CAMPECHE

Otros Activos

La Agencia no cuenta con otros activos.

Pasivo

En este rubro se muestra las obligaciones contraídas por la entidad para el desarrollo de sus funciones al 31 de diciembre de 2025 y están integrados de la siguiente manera:

DESCRIPCIÓN	IMPORTE
Retenciones y contribuciones por pagar a corto plazo	\$108.07
Deudas por Adquisición de Bienes y Contratación de Servicios por Pagar a CP	\$60,000.00
SUMA	\$60,108.07

Desglose por proveedor:

RETENCIONES Y CONTRIBUCIONES POR PAGAR A CORTO PLAZO	IMPORTE
Armida Sasía Sánchez	\$108.07
SUMA	\$108.07

DEUDAS POR ADQUISICIÓN DE BIENES Y CONTRATACIÓN DE SERVICIOS POR PAGAR A CP	IMPORTE
Mario Javier Fajardo	\$60,000.00
SUMA	\$60,000.00

“Bajo protesta de decir verdad declaramos que los Estados Financieros y sus notas, son razonablemente correctos y son responsabilidad del emisor”.

**CUENTA PÚBLICA 2025
NOTAS A LOS ESTADOS FINANCIEROS
AGENCIA DE ENERGIA DEL ESTADO DE CAMPECHE**

II) Notas al Estado de Actividades

Ingresos de Gestión

Son resultados de las operaciones realizadas hasta el 31 de diciembre de 2025 y el saldo está integrado por transferencias, asignaciones, subsidios y otras ayudas y productos de tipo corriente.

DESCRIPCIÓN	IMPORTE
Productos de tipo corriente	\$35.14
Transferencias, asignaciones, subsidios y otras ayudas	\$7,918,280.79
Otros ingresos y Beneficios Varios	\$90.00
SUMA	\$7,918,405.93

Gastos y Otras Pérdidas

En lo relativo a Gastos y otras pérdidas el saldo asciende a \$6,769,418.23 al corte con fecha de 31 de diciembre de 2025 quedando integrado de la siguiente manera:

DESCRIPCIÓN	IMPORTE
Servicios personales	\$4,938,209.55
Materiales y suministros	\$379,948.78
Servicios generales	\$1,329,278.59
Estimaciones, depreciaciones, deterioros, obsolescencia y amortizaciones	\$121,981.31
Otros gastos	\$155.13
SUMA	\$6,769,418.23

“Bajo protesta de decir verdad declaramos que los Estados Financieros y sus notas, son razonablemente correctos y son responsabilidad del emisor”.

**CUENTA PÚBLICA 2025
NOTAS A LOS ESTADOS FINANCIEROS
AGENCIA DE ENERGIA DEL ESTADO DE CAMPECHE**

III) Notas al Estado de Variación en la Hacienda Pública

1. PATRIMONIO CONTRIBUIDO

HACIENDA PÚBLICA	IMPORTE
Resultado del ejercicio 2025	\$0.00

2. PATRIMONIO GENERADO

HACIENDA PÚBLICA	2024	2025	ACUMULADO 2025
Resultado del ejercicio	\$734,060.74	\$1,148,987.70	\$1,883,048.44

IV) Notas al Estado de Flujos de Efectivo

Efectivo y equivalentes

El análisis de los saldos inicial y final que figuran en la última parte del Estado de Flujo de Efectivo en la cuenta de efectivo y equivalentes es como sigue:

**AGENCIA DE ENERGÍA DEL ESTADO DE CAMPECHE
Estado de Flujos de Efectivo
Del 1 de Enero al 31 de Diciembre de 2025
(Cifras en Pesos)**

Concepto	2025	2024
Flujos de Efectivo de las Actividades de Operación		
Origen	7,924,064.20	6,425,983
Impuestos	0	0
Cuotas y Aportaciones de Seguridad Social	0	0
Contribuciones de Mejoras	0	0
Derechos	0	0
Productos	35.14	6

“Bajo protesta de decir verdad declaramos que los Estados Financieros y sus notas, son razonablemente correctos y son responsabilidad del emisor”.

CUENTA PÚBLICA 2025
NOTAS A LOS ESTADOS FINANCIEROS
AGENCIA DE ENERGIA DEL ESTADO DE CAMPECHE

Aprovechamientos	0	0
Ingresos por Venta de Bienes y Prestación de Servicios	90.00	0
Participaciones, Aportaciones, Convenios, Incentivos Derivados de la Colaboración Fiscal y Fondos Distintos de Aportaciones	0	0
Transferencias, Asignaciones, Subsidios y Subvenciones, y Pensiones y Jubilaciones	7,918,280.79	6,423,618
Otros Orígenes de Operación	5,658.27	2359
Aplicación	6,587,436.92	6,436,910
Servicios Personales	4,938,209.55	4,861,286
Materiales y Suministros	379,948.78	463,307
Servicios Generales	1,269,278.59	1,112,317
Transferencias Internas y Asignaciones al Sector Público	0	0
Transferencias al Resto del Sector Público	0	0
Subsidios y Subvenciones	0	0
Ayudas Sociales	0	0
Pensiones y Jubilaciones	0	0
Transferencias a Fideicomisos, Mandatos y Contratos Análogos	0	0
Transferencias a la Seguridad Social	0	0
Donativos	0	0
Transferencias al Exterior	0	0
Participaciones	0	0
Aportaciones	0	0
Convenios	0	0
Otras Aplicaciones de Operación	0	0
Flujos Netos de Efectivo por Actividades de Operación	1,336,627.28	(10,927)
Flujos de Efectivo de las Actividades de Inversión		
Origen	0	0
Bienes Inmuebles, Infraestructura y Construcciones en Proceso	0	0
Bienes Muebles	0	0

“Bajo protesta de decir verdad declaramos que los Estados Financieros y sus notas, son razonablemente correctos y son responsabilidad del emisor”.

CUENTA PÚBLICA 2025
NOTAS A LOS ESTADOS FINANCIEROS
AGENCIA DE ENERGIA DEL ESTADO DE CAMPECHE

Otros Orígenes de Inversión	0	0
Aplicación	1,097,655.63	16,845
Bienes Inmuebles, Infraestructura y Construcciones en Proceso	0	0
Bienes Muebles	1,097,655.63	16,845
Otras Aplicaciones de Inversión	0	0
Flujos Netos de Efectivo por Actividades de Inversión	(1,097,655.63)	(16,845)
Flujos de Efectivo de las Actividades de Financiamiento		
Origen	0	0
Endeudamiento Neto	0	0
Interno	0	0
Externo	0	0
Otros Orígenes de Financiamiento	0	0
Aplicación	0	0
Servicios de la Deuda	0	0
Interno	0	0
Externo	0	0
Otras Aplicaciones de Financiamiento	0	0
Flujos Netos de Efectivo por Actividades de Financiamiento	0	0
Incremento/Disminución Neta en el Efectivo y Equivalentes al Efectivo	238,971.65	(27,772)
Efectivo y Equivalentes al Efectivo al Inicio del Ejercicio	16,195	43,967
Efectivo y Equivalentes al Efectivo al Final del Ejercicio	255,166.65	16,195

“Bajo protesta de decir verdad declaramos que los Estados Financieros y sus notas, son razonablemente correctos y son responsabilidad del emisor”.

CUENTA PÚBLICA 2025
NOTAS A LOS ESTADOS FINANCIEROS
AGENCIA DE ENERGIA DEL ESTADO DE CAMPECHE

1. Detallar las adquisiciones de bienes muebles e inmuebles con su monto global y, en su caso, el porcentaje de estas adquisiciones que fueron realizadas mediante subsidios de capital del sector central. Adicionalmente, revelar el importe de los pagos que durante el período se hicieron por la compra de los elementos citados.

DESCRIPCIÓN	VALOR
Muebles de oficina y estantería	\$66,286.42
Equipos y aparatos audiovisuales	\$41,557.00
Equipo de cómputo y de tecnologías de la información	\$397,787.92
Vehículos y equipo terrestre	\$1,456,180.00

“Bajo protesta de decir verdad declaramos que los Estados Financieros y sus notas, son razonablemente correctos y son responsabilidad del emisor”.

**CUENTA PÚBLICA 2025
NOTAS A LOS ESTADOS FINANCIEROS
AGENCIA DE ENERGIA DEL ESTADO DE CAMPECHE**

V) Conciliación entre los Ingresos Presupuestarios y Contables, así como entre los Egresos Presupuestarios y los Gastos Contables

AGENCIA DE ENERGIA DEL ESTADO DE CAMPECHE
Conciliación entre los Ingresos Presupuestarios y Contables
Del 1 de enero al 31 de diciembre de 2025
(pesos)

1. Ingresos Presupuestarios		\$7,918,406.00
2. Más ingresos contables no presupuestarios		-
Ingresos Financieros		
Incremento por variación de inventarios	-	
Disminución del exceso de estimaciones por pérdida o deterioro u obsolescencia	-	
Disminución del exceso de provisiones	-	
Otros ingresos y beneficios varios	-	
Otros ingresos contables no presupuestarios		
3. Menos ingresos presupuestarios no contables		-
Aprovechamientos Patrimoniales	-	
Ingresos Derivados de Financiamientos	-	
Otros Ingresos Presupuestarios No Contables	-	
4. Ingresos Contables (4 = 1 + 2 - 3)		\$7,918,406.00

“Bajo protesta de decir verdad declaramos que los Estados Financieros y sus notas, son razonablemente correctos y son responsabilidad del emisor”.

**CUENTA PÚBLICA 2025
NOTAS A LOS ESTADOS FINANCIEROS
AGENCIA DE ENERGIA DEL ESTADO DE CAMPECHE**

**AGENCIA DE ENERGIA DEL ESTADO DE CAMPECHE
Conciliación entre los Egresos Presupuestarios y los Gastos Contables**

Del 1 de enero al 31 de diciembre de 2025

(pesos)

1. Total de egresos (presupuestarios)		\$7,745,093.00
2. Menos egresos presupuestarios no contables		\$1,477,605.00
Materias Primas y Materiales de Producción y Comercialización	-	
Materiales y Suministros	\$379,949.00	
Mobiliario y equipo de administración	\$158,736.00	
Mobiliario y equipo educacional y recreativo	\$33,640.00	
Equipo e instrumental médico y de laboratorio	-	
Vehículos y equipo de transporte	\$905,280.00	
Equipo de defensa y seguridad	-	
Maquinaria, otros equipos y herramientas	-	
Activos biológicos	-	
Bienes inmuebles	-	
Activos intangibles	-	
Obra pública en bienes propios	-	
Acciones y participaciones de capital	-	
Compra de títulos y valores	-	
Inversiones en fideicomisos, mandatos y otros análogos	-	
Provisiones para contingencias y otras erogaciones especiales	-	
Amortización de la deuda pública	-	
Adeudos de ejercicios fiscales anteriores (ADEFAS)	-	
Otros Egresos Presupuestales No Contables	-	
3. Más gastos contables no presupuestales		\$501,930.00
Estimaciones, depreciaciones, deterioros, obsolescencia y amortizaciones	\$121,826.00	
Provisiones	-	
Disminución de inventarios	-	
Otros Gastos	\$155.00	
Inversión Pública no Capitalizable	-	

“Bajo protesta de decir verdad declaramos que los Estados Financieros y sus notas, son razonablemente correctos y son responsabilidad del emisor”.

CUENTA PÚBLICA 2025
NOTAS A LOS ESTADOS FINANCIEROS
AGENCIA DE ENERGIA DEL ESTADO DE CAMPECHE

Materiales y Suministros (consumos)	\$379,949.00	
Otros Gastos Contables No Presupuestales	-	
4. Total de Gasto Contable (4 = 1 - 2 + 3)		\$6,679,418.00

“Bajo protesta de decir verdad declaramos que los Estados Financieros y sus notas, son razonablemente correctos y son responsabilidad del emisor”.

**CUENTA PÚBLICA 2025
NOTAS A LOS ESTADOS FINANCIEROS
AGENCIA DE ENERGIA DEL ESTADO DE CAMPECHE**

c) NOTAS DE MEMORIA (CUENTAS DE ORDEN)

Las cuentas de orden se utilizan para registrar movimientos de valores que no afecten o modifiquen el balance del ente contable, sin embargo, su incorporación en libros es necesaria con fines de recordatorio contable, de control y en general sobre los aspectos administrativos, o bien, para consignar sus derechos o responsabilidades contingentes que puedan, o no, presentarse en el futuro.

Las cuentas que se manejan para efectos de estas Notas son las siguientes:

Cuentas de Orden Contables y Presupuestarias:

Presupuestarias:

Cuentas de ingresos

Ley de Ingresos Estimada	\$6,901,903.00
Ley de Ingresos por Ejecutar	\$0.00
Modificaciones A la Ley de Ingresos Estimada	\$1,374,625.14
Ley de Ingresos Devengada	\$7,918,405.93
Ley de Ingresos Recaudada	\$7,918,405.93

Cuentas de egresos

Presupuesto de Egresos Aprobado	\$6,901,903.00
Presupuesto de Egresos por ejercer	\$0.00
Modificaciones al Presupuesto de Egresos Aprobado	\$2,672,119.89
Presupuesto de Egresos Comprometido	\$7,745,092.55
Presupuesto de Egresos Devengado	\$7,745,092.55

“Bajo protesta de decir verdad declaramos que los Estados Financieros y sus notas, son razonablemente correctos y son responsabilidad del emisor”.

CUENTA PÚBLICA 2025
NOTAS A LOS ESTADOS FINANCIEROS
AGENCIA DE ENERGIA DEL ESTADO DE CAMPECHE

Presupuesto Ejercido	de	Egresos	\$7,745,092.55
Presupuesto Pagado	de	Egresos	\$7,685,092.55

Se informará, de manera agrupada, en las Notas a los Estados Financieros las cuentas de orden contables y cuentas de orden presupuestario:

1. Los valores en custodia de instrumentos prestados a formadores de mercado e instrumentos de crédito recibidos en garantía de los formadores de mercado u otros.
2. Por tipo de emisión de instrumento: monto, tasa y vencimiento.
3. Los contratos firmados de construcciones por tipo de contrato.



Lic. José Ricardo Maldonado Valladares
Titular de la Unidad Administrativa



Lic. Carlos Adrián García Basto
Director General

“Bajo protesta de decir verdad declaramos que los Estados Financieros y sus notas, son razonablemente correctos y son responsabilidad del emisor”.



CUENTA PÚBLICA 2025
AGENCIA DE ENERGIA DEL ESTADO DE CAMPECHE
Conciliación entre los Ingresos Presupuestarios y Contables
Del 1o. de enero al 31 de diciembre de 2025
(Cifras en Pesos)

Concepto	2025
1. Total de Ingresos Presupuestarios	7,918,406.00
2. Más Ingresos Contables No Presupuestarios	0.00
2.1 Ingresos Financieros	0.00
2.2 Incremento por Variación de Inventarios	0.00
2.3 Disminución del Exceso de Estimaciones por Pérdida o Deterioro u Obsolescencia	0.00
2.4 Disminución del Exceso de Provisiones	0.00
2.5 Otros Ingresos y Beneficios Varios	0.00
2.6 Otros Ingresos Contables No Presupuestarios	0.00
3. Menos Ingresos Presupuestarios No Contables	0.00
3.1 Aprovechamientos Patrimoniales	0.00
3.2 Ingresos Derivados de Financiamientos	0.00
3.3 Otros Ingresos Presupuestarios No Contables	0.00
4. Total de Ingresos Contables	7,918,406.00

ELABORÓ


LIC. JOSÉ RICARDO MALDONADO
VALLADARES

TITULAR DE LA UNIDAD ADMINISTRATIVA

AUTORIZÓ


LIC. CARLOS ADRIÁN GARCÍA BASTO

DIRECTOR GENERAL



CUENTA PÚBLICA 2025
AGENCIA DE ENERGIA DEL ESTADO DE CAMPECHE
Conciliación entre los Egresos Presupuestarios y los Gastos Contables
Del 1o. de enero al 31 de diciembre de 2025
(Cifras en Pesos)

Concepto	2025
1. Total de Egresos Presupuestarios	7,745,093.00
2. Menos Egresos Presupuestarios No Contables	1,477,604.00
2.1 Materias Primas y Materiales de Producción y Comercialización	0.00
2.2 Materiales y Suministros	379,949.00
2.3 Mobiliario y Equipo de Administración	158,735.00
2.4 Mobiliario y Equipo Educativo y Recreativo	33,640.00
2.5 Equipo e Instrumental Médico y de Laboratorio	0.00
2.6 Vehículos y Equipo de Transporte	905,280.00
2.7 Equipo de Defensa y Seguridad	0.00
2.8 Maquinaria, Otros Equipos y Herramientas	0.00
2.9 Activos Biológicos	0.00
2.10 Bienes Inmuebles	0.00
2.11 Activos Intangibles	0.00
2.12 Obra Pública en Bienes de Dominio Público	0.00
2.13 Obra Pública en Bienes Propios	0.00
2.14 Acciones y Participaciones de Capital	0.00
2.15 Compra de Títulos y Valores	0.00
2.16 Concesión de Préstamos	0.00
2.17 Inversiones en Fideicomisos, Mandatos y Otros Análogos	0.00
2.18 Provisiones para Contingencias y Otras Erogaciones Especiales	0.00
2.19 Amortización de la Deuda Pública	0.00
2.20 Adeudos de Ejercicios Fiscales Anteriores (ADEFAS)	0.00
2.21 Otros Egresos Presupuestarios No Contables	0.00
3. Más Gastos Contables No Presupuestarios	501,930.00
3.1 Estimaciones, Depreciaciones, Deterioros, Obsolescencia y Amortizaciones	121,826.00
3.2 Provisiones	0.00
3.3 Disminución de Inventarios	0.00
3.4 Otros Gastos	155.00
3.5 Inversión Pública no Capitalizable	0.00
3.6 Materiales y Suministros (consumos)	379,949.00
3.7 Otros Gastos Contables No Presupuestarios	0.00
4. Total de Gastos Contables	6,769,419.00

ELABORÓ

LIC. JOSÉ RICARDO MALDONADO
VALLADARES

TITULAR DE LA UNIDAD ADMINISTRATIVA

AUTORIZO

LIC. CARLOS ADRIÁN GARCÍA BASTO

DIRECTOR GENERAL



CUENTA PÚBLICA 2025
AGENCIA DE ENERGIA DEL ESTADO DE CAMPECHE
Estado Analítico del Activo
Del 1o. de enero al 31 de diciembre de 2025
(Cifras en Pesos)

Concepto	Saldo Inicial	Cargos del Periodo	Abonos del Periodo	Saldo Final	Variación del Periodo
ACTIVO					
Activo Circulante	34,392.00	16,451,990.00	16,219,589.00	266,793.00	232,401.00
Efectivo y Equivalentes	16,195.00	8,055,794.00	7,816,822.00	255,167.00	238,972.00
Derechos a Recibir Efectivo o Equivalentes	10,197.00	8,396,196.00	8,402,767.00	3,626.00	(6,571.00)
Derechos a Recibir Bienes o Servicios	8,000.00	0.00	0.00	8,000.00	0.00
Inventarios	0.00	0.00	0.00	0.00	0.00
Almacenes	0.00	0.00	0.00	0.00	0.00
Estimación por Pérdida o Deterioro de Activos Circulantes	0.00	0.00	0.00	0.00	0.00
Otros Activos Circulantes	0.00	0.00	0.00	0.00	0.00
Activo No Circulante	700,533.00	1,097,656.00	121,825.00	1,676,364.00	975,831.00
Inversiones Financieras a Largo Plazo	0.00	0.00	0.00	0.00	0.00
Derechos a Recibir Efectivo o Equivalentes a Largo Plazo	0.00	0.00	0.00	0.00	0.00
Bienes Inmuebles, Infraestructura y Construcciones en Proceso	0.00	0.00	0.00	0.00	0.00
Bienes Muebles	864,156.00	1,097,656.00	0.00	1,961,812.00	1,097,656.00
Activos Intangibles	0.00	0.00	0.00	0.00	0.00
Depreciación, Deterioro y Amortización Acumulada de Bienes	(163,623.00)	0.00	121,825.00	(285,448.00)	(121,825.00)
Activos Diferidos	0.00	0.00	0.00	0.00	0.00
Estimación por Pérdida o Deterioro de Activos no Circulantes	0.00	0.00	0.00	0.00	0.00
Otros Activos no Circulantes	0.00	0.00	0.00	0.00	0.00

Bajo protesta de decir verdad declaramos que los Estados Financieros y sus notas, son razonablemente correctos y son responsabilidad del emisor.

ELABORÓ

LIC. JOSÉ RICARDO MALDONADO VALLADARES
TITULAR DE LA UNIDAD ADMINISTRATIVA

AUTORIZÓ

LIC. CARLOS ADRÍAN GARCÍA BASTO
DIRECTOR GENERAL



CUENTA PÚBLICA 2025
AGENCIA DE ENERGIA DEL ESTADO DE CAMPECHE
Estado Analítico de la Deuda y Otros Pasivos
Del 1o. de enero al 31 de diciembre de 2025
(Cifras en Pesos)

Denominación de las Deudas	Moneda de Contratación	Institución o País Acreedor	Saldo Inicial del Periodo	Saldo Final del Periodo
DEUDA PÚBLICA				
Corto Plazo				
Deuda Interna			0.00	0.00
Instituciones de Crédito			0.00	0.00
Títulos y Valores			0.00	0.00
Arrendamientos Financieros			0.00	0.00
Deuda Externa			0.00	0.00
Organismos Financieros Internacionales			0.00	0.00
Deuda Bilateral			0.00	0.00
Títulos y Valores			0.00	0.00
Arrendamientos Financieros			0.00	0.00
Subtotal de Deuda Pública a Corto Plazo			0.00	0.00
Largo Plazo				
Deuda Interna			0.00	0.00
Instituciones de Crédito			0.00	0.00
Títulos y Valores			0.00	0.00
Arrendamientos Financieros			0.00	0.00
Deuda Externa			0.00	0.00
Organismos Financieros Internacionales			0.00	0.00
Deuda Bilateral			0.00	0.00
Títulos y Valores			0.00	0.00
Arrendamientos Financieros			0.00	0.00
Subtotal de Deuda Pública a Largo Plazo			0.00	0.00
Total de Otros Pasivos			865.00	60,108.00
Total de Deuda Pública y Otros Pasivos			865.00	60,108.00

Bajo protesta de decir verdad declaramos que los Estados Financieros y sus notas, son razonablemente correctos y son responsabilidad del emisor.

ELABORO

AUTORIZO

LIC. JOSÉ RICARDO MALDONADO
VALLADARES

LIC. CARLOS ADRIAN GARCÍA BASTO

TITULAR DE LA UNIDAD
ADMINISTRATIVA

DIRECTOR GENERAL



CUENTA PÚBLICA 2025
AGENCIA DE ENERGIA DEL ESTADO DE CAMPECHE
Estado Analítico de Ingresos
Del 1o. de enero al 31 de diciembre de 2025
(Cifras en Pesos)

Rubro de Ingresos/Fuente de Financiamiento	Ingreso					Diferencia
	Estimado	Ampliaciones/ (Reducciones)	Modificado	Devengado	Recaudado	
Impuestos	0.00	0.00	0.00	0.00	0.00	0.00
Cuotas y Aportaciones de Seguridad Social	0.00	0.00	0.00	0.00	0.00	0.00
Contribuciones de Mejoras	0.00	0.00	0.00	0.00	0.00	0.00
Derechos	0.00	0.00	0.00	0.00	0.00	0.00
Productos	0.00	35.00	35.00	35.00	35.00	35.00
Aprovechamientos	0.00	0.00	0.00	0.00	0.00	0.00
Ingresos por Venta de Bienes, Prestación de Servicios y Otros Ingresos	0.00	90.00	90.00	90.00	90.00	90.00
Participaciones, Aportaciones, Convenios, Incentivos Derivados de la Colaboración Fiscal y Fondos Distintos de Aportaciones	0.00	0.00	0.00	0.00	0.00	0.00
Transferencias, Asignaciones, Subsidios y Subvenciones, y Pensiones y Jubilaciones	6,901,903.00	1,374,500.00	8,276,403.00	7,918,281.00	7,918,281.00	1,016,378.00
Ingresos Derivados de Financiamientos	0.00	0.00	0.00	0.00	0.00	0.00
Total:	6,901,903.00	1,374,625.00	8,276,528.00	7,918,406.00	7,918,406.00	
				Ingresos excedentes		1,016,503.00

Rubro de Ingresos/Fuente de Financiamiento	Ingreso					Diferencia
	Estimado	Ampliaciones/ (Reducciones)	Modificado	Devengado	Recaudado	
Ingresos del Poder Ejecutivo Federal o Estatal y de los Municipios	0.00	0.00	0.00	0.00	0.00	0.00
Impuestos	0.00	0.00	0.00	0.00	0.00	0.00
Cuotas y Aportaciones de Seguridad Social	0.00	0.00	0.00	0.00	0.00	0.00
Contribuciones de Mejoras	0.00	0.00	0.00	0.00	0.00	0.00
Derechos	0.00	0.00	0.00	0.00	0.00	0.00
Productos ¹	0.00	0.00	0.00	0.00	0.00	0.00
Aprovechamientos ²	0.00	0.00	0.00	0.00	0.00	0.00
Participaciones, Aportaciones, Convenios, Incentivos Derivados de la Colaboración Fiscal y Fondos Distintos de Aportaciones	0.00	0.00	0.00	0.00	0.00	0.00
Transferencias, Asignaciones, Subsidios y Subvenciones, y Pensiones y Jubilaciones	0.00	0.00	0.00	0.00	0.00	0.00
Ingresos de los Entes Públicos de los Poderes Legislativo y Judicial, de los Órganos Autónomos y del Sector Paraestatal o Paramunicipal, así como de las Empresas Productivas del Estado	6,901,903.00	1,374,625.00	8,276,528.00	7,918,406.00	7,918,406.00	1,016,503.00
Cuotas y Aportaciones de Seguridad Social	0.00	0.00	0.00	0.00	0.00	0.00
Productos	0.00	35.00	35.00	35.00	35.00	35.00
Ingresos por Venta de Bienes, Prestación de Servicios y Otros Ingresos ³	0.00	90.00	90.00	90.00	90.00	90.00
Transferencias, Asignaciones, Subsidios y Subvenciones, y Pensiones y Jubilaciones	6,901,903.00	1,374,500.00	8,276,403.00	7,918,281.00	7,918,281.00	1,016,378.00
Ingresos Derivados de Financiamientos	0.00	0.00	0.00	0.00	0.00	0.00
Ingresos Derivados de Financiamientos	0.00	0.00	0.00	0.00	0.00	0.00
Total:	6,901,903.00	1,374,625.00	8,276,528.00	7,918,406.00	7,918,406.00	
				Ingresos excedentes		1,016,503.00

ELABORÓ

AUTORIZÓ

LIC. JOSÉ RICARDO MALDONADO VALLADARES
 TITULAR DE LA UNIDAD ADMINISTRATIVA

LIC. CARLOS ADRIÁN GARCÍA BASTO
 DIRECTOR GENERAL

25/02/2026 12:48:53

¹ Incluye intereses que generan las cuentas bancarias del Poder Ejecutivo de la Federación, de las Entidades Federativas, así como de los Municipios.
² Incluye donativos en efectivo del Poder Ejecutivo, entre otros aprovechamientos.
³ Otros Ingresos se refiere a los ingresos propios obtenidos por los Poderes Legislativo y Judicial, los Órganos Autónomos y las Entidades de la Administración Pública Paraestatal y Paramunicipal, por sus actividades diversas no inherentes a su operación que generan recursos y que no sean ingresos por venta de bienes o prestación de servicios, tales como donativos en efectivo, entre otros.



CUENTA PÚBLICA 2025
AGENCIA DE ENERGIA DEL ESTADO DE CAMPECHE
Estado Analítico del Ejercicio del Presupuesto de Egresos
Clasificación Administrativa
Del 1o. de enero al 31 de diciembre de 2025
(Cifras en Pesos)

Concepto	Egresos					Subejercicio
	Aprobado	Ampliaciones/ (Reducciones)	Modificado	Devengado	Pagado	
[2439]Agencia de Energia	6,901,903.00	1,238,500.00	8,140,403.00	7,745,093.00	7,685,093.00	395,310.00
Total del Egreso	6,901,903.00	1,238,500.00	8,140,403.00	7,745,093.00	7,685,093.00	395,310.00

ELABORÓ

LIC. JOSÉ RICARDO MALDONADO VALLADARES
TITULAR DE LA UNIDAD ADMINISTRATIVA

AUTORIZÓ

LIC. CARLOS ADRIÁN GARCÍA BASTO
DIRECTOR GENERAL



CUENTA PÚBLICA 2025
AGENCIA DE ENERGIA DEL ESTADO DE CAMPECHE
Estado Analítico del Ejercicio del Presupuesto de Egresos
Clasificación Económica (por Tipo de Gasto)
Del 1o. de enero al 31 de diciembre de 2025
(Cifras en Pesos)

Concepto	Egresos					Subejercicio
	Aprobado	Ampliaciones/ (Reducciones)	Modificado	Devengado	Pagado	
Gasto Corriente	6,901,903.00	140,844.00	7,042,747.00	6,647,437.00	6,587,437.00	395,310.00
Gasto de Capital	0.00	1,097,656.00	1,097,656.00	1,097,656.00	1,097,656.00	0.00
Amortización de la Deuda y Disminución de Pasivos	0.00	0.00	0.00	0.00	0.00	0.00
Pensiones y Jubilaciones	0.00	0.00	0.00	0.00	0.00	0.00
Participaciones	0.00	0.00	0.00	0.00	0.00	0.00
Total del Egreso	6,901,903.00	1,238,500.00	8,140,403.00	7,745,093.00	7,685,093.00	395,310.00

ELABORÓ

LIC. JOSÉ RICARDO MALDONADO VALLADARES
TITULAR DE LA UNIDAD ADMINISTRATIVA

AUTORIZÓ

LIC. CARLOS ADRIÁN GARCÍA BASTO
DIRECTOR GENERAL



CUENTA PÚBLICA 2025
AGENCIA DE ENERGIA DEL ESTADO DE CAMPECHE
Estado Analítico del Ejercicio del Presupuesto de Egresos
Clasificación por Objeto del Gasto (Capítulo y Concepto)
Del 1o. de enero al 31 de diciembre de 2025
(Cifras en Pesos)

Concepto	Egresos					Subejercicio
	Aprobado	Ampliaciones/ (Reducciones)	Modificado	Devengado	Pagado	
Activos Biológicos	0.00	0.00	0.00	0.00	0.00	0.00
Bienes Inmuebles	0.00	0.00	0.00	0.00	0.00	0.00
Activos Intangibles	0.00	0.00	0.00	0.00	0.00	0.00
Inversión Pública	0.00	0.00	0.00	0.00	0.00	0.00
Obra Pública en Bienes de Dominio Público	0.00	0.00	0.00	0.00	0.00	0.00
Obra Pública en Bienes Propios	0.00	0.00	0.00	0.00	0.00	0.00
Proyectos Productivos y Acciones de Fomento	0.00	0.00	0.00	0.00	0.00	0.00
Inversiones Financieras y Otras Provisiones	0.00	0.00	0.00	0.00	0.00	0.00
Inversiones para el Fomento de Actividades Productivas	0.00	0.00	0.00	0.00	0.00	0.00
Acciones y Participaciones de Capital	0.00	0.00	0.00	0.00	0.00	0.00
Compra de Títulos y Valores	0.00	0.00	0.00	0.00	0.00	0.00
Concesión de Préstamos	0.00	0.00	0.00	0.00	0.00	0.00
Inversiones en Fideicomisos, Mandatos y Otros Análogos	0.00	0.00	0.00	0.00	0.00	0.00
Otras Inversiones Financieras	0.00	0.00	0.00	0.00	0.00	0.00
Provisiones para Contingencias y Otras Erogaciones Especiales	0.00	0.00	0.00	0.00	0.00	0.00
Participaciones y Aportaciones	0.00	0.00	0.00	0.00	0.00	0.00
Participaciones	0.00	0.00	0.00	0.00	0.00	0.00
Aportaciones	0.00	0.00	0.00	0.00	0.00	0.00
Convenios	0.00	0.00	0.00	0.00	0.00	0.00
Deuda Pública	0.00	0.00	0.00	0.00	0.00	0.00
Amortización de la Deuda Pública	0.00	0.00	0.00	0.00	0.00	0.00
Intereses de la Deuda Pública	0.00	0.00	0.00	0.00	0.00	0.00
Comisiones de la Deuda Pública	0.00	0.00	0.00	0.00	0.00	0.00
Gastos de la Deuda Pública	0.00	0.00	0.00	0.00	0.00	0.00
Costo por Coberturas	0.00	0.00	0.00	0.00	0.00	0.00
Apoyos Financieros	0.00	0.00	0.00	0.00	0.00	0.00
Adeudos de Ejercicios Fiscales Anteriores (Adefas)	0.00	0.00	0.00	0.00	0.00	0.00
Total del Egreso	6,901,903.00	1,238,500.00	8,140,403.00	7,745,093.00	7,685,093.00	395,310.00

ELABORÓ

 LIC. JOSÉ RICARDO MALDONADO VALLADARES
 TITULAR DE LA UNIDAD ADMINISTRATIVA

AUTORIZO

 LIC. CARLOS ADRIAN GARCÍA BASTO
 DIRECTOR GENERAL



CUENTA PÚBLICA 2025
AGENCIA DE ENERGIA DEL ESTADO DE CAMPECHE
Clasificación Funcional (Finalidad y Función)
Del 1o. de enero al 31 de diciembre de 2025
(Cifras en Pesos)

Concepto	Egresos					Subejercicio
	Aprobado	Ampliaciones/ (Reducciones)	Modificado	Devengado	Pagado	
Gobierno	0.00	0.00	0.00	0.00	0.00	0.00
Legislación	0.00	0.00	0.00	0.00	0.00	0.00
Justicia	0.00	0.00	0.00	0.00	0.00	0.00
Coordinación de la Política de Gobierno	0.00	0.00	0.00	0.00	0.00	0.00
Relaciones Exteriores	0.00	0.00	0.00	0.00	0.00	0.00
Asuntos Financieros y Hacendarios	0.00	0.00	0.00	0.00	0.00	0.00
Seguridad Nacional	0.00	0.00	0.00	0.00	0.00	0.00
Asuntos de Orden Público y de Seguridad Interior	0.00	0.00	0.00	0.00	0.00	0.00
Otros Servicios Generales	0.00	0.00	0.00	0.00	0.00	0.00
Desarrollo Social	0.00	0.00	0.00	0.00	0.00	0.00
Protección Ambiental	0.00	0.00	0.00	0.00	0.00	0.00
Vivienda y Servicios a la Comunidad	0.00	0.00	0.00	0.00	0.00	0.00
Salud	0.00	0.00	0.00	0.00	0.00	0.00
Recreación, Cultura y Otras Manifestaciones Sociales	0.00	0.00	0.00	0.00	0.00	0.00
Educación	0.00	0.00	0.00	0.00	0.00	0.00
Protección Social	0.00	0.00	0.00	0.00	0.00	0.00
Otros Asuntos Sociales	0.00	0.00	0.00	0.00	0.00	0.00
Desarrollo Económico	6,901,903.00	1,238,500.00	8,140,403.00	7,745,093.00	7,685,093.00	395,310.00
Asuntos Económicos, Comerciales y Laborales en General	0.00	0.00	0.00	0.00	0.00	0.00
Agropecuaria, Silvicultura, Pesca y Caza	0.00	0.00	0.00	0.00	0.00	0.00
Combustibles y Energía	6,901,903.00	1,238,500.00	8,140,403.00	7,745,093.00	7,685,093.00	395,310.00
Minería, Manufacturas y Construcción	0.00	0.00	0.00	0.00	0.00	0.00
Transporte	0.00	0.00	0.00	0.00	0.00	0.00
Comunicaciones	0.00	0.00	0.00	0.00	0.00	0.00
Turismo	0.00	0.00	0.00	0.00	0.00	0.00
Ciencia, Tecnología e Innovación	0.00	0.00	0.00	0.00	0.00	0.00
Otras Industrias y Otros Asuntos Económicos	0.00	0.00	0.00	0.00	0.00	0.00
Otras no Clasificadas en Funciones Anteriores	0.00	0.00	0.00	0.00	0.00	0.00
Transacciones de la Deuda Pública / Costo Financiero de la Deuda	0.00	0.00	0.00	0.00	0.00	0.00
Transferencias, Participaciones y Aportaciones entre diferentes Niveles y Ordenes de Gobierno	0.00	0.00	0.00	0.00	0.00	0.00
Saneamiento del Sistema Financiero	0.00	0.00	0.00	0.00	0.00	0.00
Adeudos de Ejercicios Fiscales Anteriores	0.00	0.00	0.00	0.00	0.00	0.00
Total del Egreso	6,901,903.00	1,238,500.00	8,140,403.00	7,745,093.00	7,685,093.00	395,310.00



CUENTA PÚBLICA 2025
AGENCIA DE ENERGIA DEL ESTADO DE CAMPECHE
Clasificación Funcional (Finalidad y Función)
Del 1o. de enero al 31 de diciembre de 2025
(Cifras en Pesos)

ELABORO

LIC. JOSÉ RICARDO MALDONADO VALLADARES
TITULAR DE LA UNIDAD ADMINISTRATIVA

AUTORIZO

LIC. CARLOS ADRIÁN GARCÍA BASTO
DIRECTOR GENERAL



CUENTA PÚBLICA 2025
AGENCIA DE ENERGIA DEL ESTADO DE CAMPECHE
Endeudamiento Neto
Del 1o. de enero al 31 de diciembre de 2025
(Cifras en Pesos)

Identificación de Crédito o Instrumento	Colocación	Amortización	Endeudamiento Neto
Créditos Bancarios			
SIN CRÉDITOS BANCARIOS	0.00	0.00	0.00
Total Créditos Bancarios	0.00	0.00	0.00
Otros Instrumentos de Deuda			
SIN OTROS INSTRUMENTOS DE DEUDA	0.00	0.00	0.00
Total Otros Instrumentos de Deuda	0.00	0.00	0.00
TOTAL	0.00	0.00	0.00

ELABORO

LIC. JOSÉ RICARDO MALDONADO VALLADARES
TITULAR DE LA UNIDAD ADMINISTRATIVA

AUTORIZO

LIC. CARLOS ADRIÁN GARCÍA BASTO
DIRECTOR GENERAL



CUENTA PÚBLICA 2025
AGENCIA DE ENERGIA DEL ESTADO DE CAMPECHE
Intereses de la Deuda
Del 1o. de enero al 31 de diciembre de 2025
(Cifras en Pesos)

1/1

Identificación de Crédito o Instrumento	Devengado	Pagado
Créditos Bancarios		
SIN INTERESES DE CRÉDITOS BANCARIOS	0.00	0.00
Total de Intereses de Créditos Bancarios	0.00	0.00
Otros Instrumentos de Deuda		
SIN INTERESES DE OTROS INSTRUMENTOS DE DEUDA	0.00	0.00
Total de Intereses de Otros Instrumentos de Deuda	0.00	0.00
TOTAL	0.00	0.00

ELABORÓ

LIC. JOSÉ RICARDO MALDONADO
VALLADARES

TITULAR DE LA UNIDAD
ADMINISTRATIVA

AUTORIZÓ

LIC. CARLOS ADRIÁN GARCÍA
BÁSTO

DIRECTOR GENERAL



CUENTA PÚBLICA 2025
AGENCIA DE ENERGIA DEL ESTADO DE CAMPECHE
Flujo de Fondos
Del 1o. de enero al 31 de diciembre de 2025
(Cifras en Pesos)

Concepto	Estimado / Aprobado	Devengado	Recaudado / Pagado
Rubros de Ingresos	6,901,903.00	7,918,406.00	7,918,406.00
Impuestos	0.00	0.00	0.00
Cuotas y Aportaciones de Seguridad Social	0.00	0.00	0.00
Contribuciones de Mejoras	0.00	0.00	0.00
Derechos	0.00	0.00	0.00
Productos	0.00	35.00	35.00
Aprovechamientos	0.00	0.00	0.00
Ingresos por Venta de Bienes, Prestación de Servicios y Otros Ingresos	0.00	90.00	90.00
Participaciones, Aportaciones, Convenios, Incentivos Derivados de la Colaboración Fiscal y Fondos Distintos de Aportaciones	0.00	0.00	0.00
Transferencias, Asignaciones, Subsidios y Subvenciones, y Pensiones y Jubilaciones	6,901,903.00	7,918,281.00	7,918,281.00
Ingresos Derivados de Financiamientos	0.00	0.00	0.00
Capítulos de Gasto	6,901,903.00	7,745,093.00	7,685,093.00
Servicios Personales	5,298,781.00	4,938,210.00	4,938,210.00
Materiales y Suministros	370,400.00	379,949.00	379,949.00
Servicios Generales	1,226,158.00	1,329,278.00	1,269,278.00
Transferencias, Asignaciones, Subsidios y Otras Ayudas	6,564.00	0.00	0.00
Bienes Muebles, Inmuebles e Intangibles	0.00	1,097,656.00	1,097,656.00
Inversión Pública	0.00	0.00	0.00
Inversiones Financieras y Otras Provisiones	0.00	0.00	0.00
Participaciones y Aportaciones	0.00	0.00	0.00
Deuda Pública	0.00	0.00	0.00
Total de las operaciones	0.00	173,313.00	233,313.00

ELABORÓ

LIC. JOSÉ RICARDO MALDONADO VALLADARES
TITULAR DE LA UNIDAD ADMINISTRATIVA

AUTORIZÓ

LIC. CARLOS ADRIÁN GARCÍA BASTO
DIRECTOR GENERAL



CUENTA PÚBLICA 2025
AGENCIA DE ENERGIA DEL ESTADO DE CAMPECHE
Indicadores de Postura Fiscal
Del 1o. de enero al 31 de diciembre de 2025
(Cifras en Pesos)

Concepto	Estimado/Aprobado	Devengado	Recaudado/Pagado ³
I. Ingresos Presupuestarios	6,901,903.00	7,918,406.00	7,918,406.00
1. Ingresos del Gobierno de la Entidad Federativa	0.00	0.00	0.00
2. Ingresos del Sector Paraestatal	6,901,903.00	7,918,406.00	7,918,406.00
II. Egresos Presupuestarios	6,901,903.00	7,745,094.00	7,685,094.00
3. Egresos del Gobierno de la Entidad Federativa	0.00	0.00	0.00
4. Egresos del Sector Paraestatal	6,901,903.00	7,745,094.00	7,685,094.00
III. Balance Presupuestario (Superávit o Déficit) (III=I - II)	0.00	173,312.00	233,312.00

Concepto	Estimado/Aprobado	Devengado	Recaudado/Pagado ³
III. Balance presupuestario (Superávit o Déficit)	0.00	173,312.00	233,312.00
IV. Intereses, Comisiones y Gastos de la Deuda	0.00	0.00	0.00
V. Balance Primario (Superávit o Déficit) (V= III + IV)	0.00	173,312.00	233,312.00

Concepto	Estimado/Aprobado	Devengado	Recaudado/Pagado ³
A. Financiamiento	0.00	0.00	0.00
B. Amortización de la deuda	0.00	0.00	0.00
C. Financiamiento Neto	0.00	0.00	0.00

ELABORÓ

LIC. JOSÉ RICARDO MALDONADO
VALLADARES

TITULAR DE LA UNIDAD
ADMINISTRATIVA

AUTORIZÓ

LIC. CARLOS ADRIÁN GARCÍA BASTO

DIRECTOR GENERAL



CUENTA PÚBLICA 2025
AGENCIA DE ENERGIA DEL ESTADO DE CAMPECHE
Gasto por Categoría Programática
Del 1o. de enero al 31 de diciembre de 2025
(Cifras en Pesos)

Concepto	Egresos					Subejercicio
	Aprobado	Ampliaciones/ (Reducciones)	Modificado	Devengado	Pagado	
Programas	6,901,903.00	1,238,500.00	8,140,403.00	7,745,093.00	7,685,093.00	395,310.00
Subsidios: Sector Social y Privado o Entidades Federativas y Municipios	0.00	0.00	0.00	0.00	0.00	0.00
Sujetos a Reglas de Operación	0.00	0.00	0.00	0.00	0.00	0.00
Otros Subsidios	0.00	0.00	0.00	0.00	0.00	0.00
Desempeño de la Funciones	6,901,903.00	1,238,500.00	8,140,403.00	7,745,093.00	7,685,093.00	395,310.00
Prestación de Servicios Públicos	0.00	0.00	0.00	0.00	0.00	0.00
Provisión de Bienes Públicos	0.00	0.00	0.00	0.00	0.00	0.00
Planeación, seguimiento y evaluación de políticas públicas	0.00	0.00	0.00	0.00	0.00	0.00
Promoción y fomento	6,901,903.00	1,238,500.00	8,140,403.00	7,745,093.00	7,685,093.00	395,310.00
Regulación y supervisión	0.00	0.00	0.00	0.00	0.00	0.00
Funciones de las Fuerzas Armadas (Únicamente Gobierno Federal)	0.00	0.00	0.00	0.00	0.00	0.00
Específicos	0.00	0.00	0.00	0.00	0.00	0.00
Proyectos de Inversión	0.00	0.00	0.00	0.00	0.00	0.00
Administrativos y de Apoyo	0.00	0.00	0.00	0.00	0.00	0.00
Apoyo al proceso presupuestario y para mejorar la eficiencia Institucional	0.00	0.00	0.00	0.00	0.00	0.00
Apoyo a la función pública y al mejoramiento de la gestión	0.00	0.00	0.00	0.00	0.00	0.00
Operaciones ajenas	0.00	0.00	0.00	0.00	0.00	0.00
Compromisos	0.00	0.00	0.00	0.00	0.00	0.00
Obligaciones de cumplimiento de resolución jurisdiccional	0.00	0.00	0.00	0.00	0.00	0.00
Desastres Naturales	0.00	0.00	0.00	0.00	0.00	0.00
Obligaciones	0.00	0.00	0.00	0.00	0.00	0.00
Pensiones y jubilaciones	0.00	0.00	0.00	0.00	0.00	0.00
Aportaciones a la seguridad social	0.00	0.00	0.00	0.00	0.00	0.00
Aportaciones a fondos de estabilización	0.00	0.00	0.00	0.00	0.00	0.00
Aportaciones a fondos de inversión y reestructura de pensiones	0.00	0.00	0.00	0.00	0.00	0.00
Programas de Gasto Federalizado (Gobierno Federal)	0.00	0.00	0.00	0.00	0.00	0.00
Gasto Federalizado	0.00	0.00	0.00	0.00	0.00	0.00
Participaciones a entidades federativas y municipios	0.00	0.00	0.00	0.00	0.00	0.00
Costo financiero, deuda o apoyos a deudores y ahorradores de la banca	0.00	0.00	0.00	0.00	0.00	0.00
Adeudos de ejercicios fiscales anteriores	0.00	0.00	0.00	0.00	0.00	0.00
Total del Egreso	6,901,903.00	1,238,500.00	8,140,403.00	7,745,093.00	7,685,093.00	395,310.00

ELABORÓ

 LIC. JOSÉ RICARDO MALDONADO VALLADARES
 TITULAR DE LA UNIDAD ADMINISTRATIVA

AUTORIZÓ

 LIC. CARLOS ADRIÁN GARCÍA BASTO
 DIRECTOR GENERAL



**GOBIERNO
DE TODOS**



AEEC
GOBIERNO DEL ESTADO
DE CAMPECHE

San Francisco de Campeche, Campeche a 31 de Diciembre de 2025

Por medio de la presente me permito informar que la Agencia de Energía del Estado de Campeche para el cierre del ejercicio fiscal 2025 no tiene ningún Programa y/o proyecto de inversión a su cargo.

Atentamente

Lic. Carlos Adrián García Basto
Director General de la
Agencia de Energía del Estado de Campeche



GOBIERNO DEL ESTADO DE CAMPECHE
AGENCIA DE ENERGÍA DEL ESTADO DE CAMPECHE
Presupuesto de Egresos 2025
Evaluación del Presupuesto Basado en Resultados (PbR)
Resultado de los Indicadores Estratégicos y de Gestión



PAGINAS: 1/1

Trimestre: Enero - Marzo

DATOS DEL PROGRAMA

Ramo Administrativo: 24 Organismos Descentralizados
 Denominación del Programa: 028 Programa de Desarrollo Energético Sustentable

Orden	Objetivo	Nombre del Indicador	Fórmula	Tip/Dim/Fre	U. de M.	Meta Programada del Trimestre			Resultado Alcanzado del Trimestre			Unidad Responsable del Programa	Causas de desviación	Resultado Acumulado
						Variable 1	Variable 2	Meta	Variable 1	Variable 2	Resultado			Resultado
C2389	Ambiente y condiciones de negocios de la industria energética fortalecidos	0062 Porcentaje de reuniones realizadas	(Número de reuniones realizadas / Número de	GESTIONEficia/Trimes	433 Por ciento	7.00	7.00	100.00	7.00	7.00	100.00	Unidad Administrativa		100.00
C2389.A2395	Establecer relaciones estratégicas con las empresas de la industria	1282 Porcentaje de proyectos atendidos	(Número de proyectos atendidos / Número de proyectos	GESTIONEficia/Trimes	433 Por ciento	7.00	7.00	100.00	7.00	7.00	100.00	Unidad Administrativa		100.00

LIC. JOSÉ RICARDO MALDONADO
 VALLADARES

**TITULAR DE LA UNIDAD
 ADMINISTRATIVA**
 Enlace Responsable

LIC. CARLOS ADRIÁN GARCÍA BASTO

DIRECTOR GENERAL

 Titular del Organismo Centralizado o
 Entidad Paraestatal



GOBIERNO DEL ESTADO DE CAMPECHE
AGENCIA DE ENERGÍA DEL ESTADO DE CAMPECHE
Presupuesto de Egresos 2025
Evaluación del Presupuesto Basado en Resultados (PbR)
Resultado de los Indicadores Estratégicos y de Gestión



PAGINAS: 1/1

Trimestre: Abril - Junio

DATOS DEL PROGRAMA

Ramo Administrativo: 24 Organismos Descentralizados
Denominación del Programa: 028 Programa de Desarrollo Energético Sustentable

Orden	Objetivo	Nombre del Indicador	Fórmula	Tip/Dim/Fre	U. de M.	Meta Programada del Trimestre			Resultado Alcanzado del Trimestre			Unidad Responsable del Programa	Causas de desviación	Resultado Acumulado
						Variable 1	Variable 2	Meta	Variable 1	Variable 2	Resultado			Resultado
C2389	Ambiente y condiciones de negocios de la industria energética fortalecidos	0062 Porcentaje de reuniones realizadas	(Número de reuniones realizadas / Número de	GESTION/Eficacia/Trimes	433 Por ciento	7.00	7.00	100.00	7.00	7.00	100.00	Unidad Administrativa		100.00
C2389.A2395	Establecer relaciones estratégicas con las empresas de la industria	1282 Porcentaje de proyectos atendidos	(Número de proyectos atendidos / Número de proyectos	GESTION/Eficacia/Trimes	433 Por ciento	7.00	7.00	100.00	7.00	7.00	100.00	Unidad Administrativa		100.00

LIC. JOSÉ RICARDO MALDONADO VALLADARES
TITULAR DE LA UNIDAD ADMINISTRATIVA
Enlace Responsable

LIC. CARLOS ADRIÁN GARCÍA BASTO
DIRECTOR GENERAL
Titular del Organismo Centralizado o Entidad Paraestatal



GOBIERNO DEL ESTADO DE CAMPECHE
AGENCIA DE ENERGÍA DEL ESTADO DE CAMPECHE
Presupuesto de Egresos 2025
Evaluación del Presupuesto Basado en Resultados (PbR)
Resultado de los Indicadores Estratégicos y de Gestión



PAGINAS: 1/1

Trimestre: Julio - Septiembre

DATOS DEL PROGRAMA

Ramo Administrativo: 24 Organismos Descentralizados
 Denominación del Programa: 028 Programa de Desarrollo Energético Sustentable

Orden	Objetivo	Nombre del Indicador	Fórmula	Tip/Dim/Fre	U. de M.	Meta Programada del Trimestre			Resultado Alcanzado del Trimestre			Unidad Responsable del Programa	Causas de desviación	Resultado Acumulado al Trimestre
						Variable 1	Variable 2	Meta	Variable 1	Variable 2	Resultado			Resultado
C2389	Ambiente y condiciones de negocios de la industria energética fortalecidos	0062 Porcentaje de reuniones realizadas	(Número de reuniones realizadas / Número de	GESTION/Eficacia/Trimes	433 Por ciento	7.00	7.00	100.00	7.00	7.00	100.00	Unidad Administrativa		100.00
C2389.A2395	Establecer relaciones estratégicas con las empresas de la industria	1282 Porcentaje de proyectos atendidos	(Número de proyectos atendidos / Número de proyectos	GESTION/Eficacia/Trimes	433 Por ciento	7.00	7.00	100.00	7.00	7.00	100.00	Unidad Administrativa		100.00

LIC. JOSÉ RICARDO MALDONADO
 VALLADARES

**TITULAR DE LA UNIDAD
 ADMINISTRATIVA**
 Enlace Responsable

LIC. CARLOS ADRIÁN GARCÍA BASTO

DIRECTOR GENERAL
 Titular del Organismo Centralizado o
 Entidad Paraestatal



GOBIERNO DEL ESTADO DE CAMPECHE
AGENCIA DE ENERGÍA DEL ESTADO DE CAMPECHE
Presupuesto de Egresos 2025
Evaluación del Presupuesto Basado en Resultados (PbR)
Resultado de los Indicadores Estratégicos y de Gestión



PAGINAS: 1/1

Trimestre: Octubre - Diciembre

DATOS DEL PROGRAMA

Ramo Administrativo: 24 Organismos Descentralizados
Denominación del Programa: 028 Programa de Desarrollo Energético Sustentable

Orden	Objetivo	Nombre del Indicador	Fórmula	Tip/Dim/Fre	U. de M.	Meta Programada del Trimestre			Resultado Alcanzado del Trimestre			Unidad Responsable del Programa	Causas de desviación	Resultado Acumulado
						Variable 1	Variable 2	Meta	Variable 1	Variable 2	Resultado			Resultado
C2389	Ambiente y condiciones de negocios de la industria energética fortalecidos	0062 Porcentaje de reuniones realizadas	(Número de reuniones realizadas / Número de reuniones programadas) x100	GESTION/Eficacia/Trimes	433 Por ciento	7.00	7.00	100.00	7.00	7.00	100.00	Unidad Administrativa		100.00
C2389.A2385	Establecer relaciones estratégicas con las empresas de la industria energética	1282 Porcentaje de proyectos atendidos	(Número de proyectos atendidos / Número de proyectos recibidos) x100	GESTION/Eficacia/Trimes	433 Por ciento	7.00	7.00	100.00	7.00	7.00	100.00	Unidad Administrativa		100.00

LIC. JOSÉ RICARDO MALDONADO
 VALLADARES
TITULAR DE LA UNIDAD ADMINISTRATIVA
Enlace Responsable

LIC. CARLOS ADRIÁN GARCÍA BASTO
DIRECTOR GENERAL
Titular del Organismo Centralizado o Entidad Paraestatal



CUENTA PÚBLICA 2025
AGENCIA DE ENERGIA DEL ESTADO DE CAMPECHE
Relación de Bienes Inmuebles que Componen el Patrimonio
Del 1o. de enero al 31 de diciembre de 2025
(Cifras en Pesos)

Código	Descripción del Bien Inmueble	Valor en libros
0	NO SE CUENTAN CON BIENES INMUEBLES	0.00

ELABORÓ

LIC. JOSÉ RICARDO MALDONADO
VALLADARES
TITULAR DE LA UNIDAD
ADMINISTRATIVA

AUTORIZÓ

LIC. CARLOS ADRIÁN GARCÍA
BÁSTO
DIRECTOR GENERAL



CUENTA PÚBLICA 2025
AGENCIA DE ENERGIA DEL ESTADO DE CAMPECHE
Relación de Bienes Muebles que Componen el Patrimonio
Del 1o. de enero al 31 de diciembre de 2025
(Cifras en Pesos)

Código	Descripción del Bien Mueble	Valor en Libros
5111000001-1	ARCHIVERO DE MADERA	1,031.00
5111000001-2	ARCHIVERO DE MADERA	1,545.00
5111000026-1	ESCRITORIO DE MADERA	1,086.00
5111000033-1	GABINETE PARA ARCHIVO	14,458.55
5111000088-1	SILLÓN	1,044.00
5151000061-1	COMPUTADORA DE ESCRITORIO	10,449.21
5151000061-2	COMPUTADORA DE ESCRITORIO	10,449.21
5151000061-3	COMPUTADORA DE ESCRITORIO	19,536.34
5151000061-4	COMPUTADORA DE ESCRITORIO	19,536.34
5151000061-5	COMPUTADORA DE ESCRITORIO	19,536.34
5151000061-6	COMPUTADORA DE ESCRITORIO	19,536.34
5151000061-7	COMPUTADORA DE ESCRITORIO	19,536.34
5151000061-8	COMPUTADORA DE ESCRITORIO	19,536.34
5151000061-9	COMPUTADORA DE ESCRITORIO	23,732.54
5151000061-10	COMPUTADORA DE ESCRITORIO	16,387.52
5151000061-11	COMPUTADORA DE ESCRITORIO	36,795.48
5151000066-1	LAPTOP	3,745.43
5151000066-2	LAPTOP	4,463.93
5151000066-3	LAPTOP	32,470.42
5151000066-4	LAPTOP	32,470.43
5151000080-1	PROYECTOR MULTIMEDIA	12,889.79
5191000185-1	DRON	39,599.24
5211000086-1	TELEVISIÓN	2,770.56
5231000012-1	CÁMARA FOTOGRÁFICA DIGITAL	32,714.90
5411000002-1	AUTOMOVIL	408,584.27
5411000005-1	CAMIONETAS DE CARGA LIGERA	764,655.00
5421000036-1	BARRA PROTECCIÓN (ROLL-BAR)	79,846.67
5421000037-1	CAJA DE HERRAMIENTAS DE SEGURIDAD	18,860.34

ELABORÓ

LIC. JOSÉ RICARDO MALDONADO
VALLADARES

TITULAR DE LA UNIDAD
ADMINISTRATIVA

AUTORIZÓ

LIC. CARLOS ADRIAN GARCÍA BASTO

DIRECTOR GENERAL



CUENTA PÚBLICA 2025
AGENCIA DE ENERGIA DEL ESTADO DE CAMPECHE
Relación de Cuentas Bancarias productivas específicas
Del 1o. de enero al 31 de diciembre de 2025
(Cifras en Pesos)

Fondo Programa o Convenio	Datos de la Cuenta	
	Institución Bancaria	Número de Cuenta
PROGRAMA DE DESARROLLO ENERGÉTICO SUSTENTABLE	BBVA BANCOMER S.A	0111401440
PROGRAMA DE DESARROLLO ENERGÉTICO SUSTENTABLE	BBVA BANCOMER S.A	0113440117

ELABORÓ

LIC. JOSÉ RICARDO MALDONADO
VALLADARES

TITULAR DE LA UNIDAD ADMINISTRATIVA

AUTORIZÓ

LIC. CARLOS ADRIÁN GARCÍA BASTO


DIRECTOR GENERAL



CUENTA PÚBLICA 2025
AGENCIA DE ENERGIA DEL ESTADO DE CAMPECHE
Formato del Ejercicio y Destino de Gasto Federalizado y Reintegros
Del 1o. de enero al 31 de diciembre de 2025
(Cifras en Pesos)


Formato del ejercicio y destino de gasto federalizado y reintegros Anual				
Programa o Fondo	Destino de los Recursos	Ejercicio		Reintegro
		DEVENGADO	PAGADO	
PROGRAMA DE DESARROLLO ENERGÉTICO SUSTENTABLE	GASTO CORRIENTE	7,745,093.00	7,685,093.00	0.00

ELABORÓ



LIC. JOSÉ RICARDO MALDONADO VALLADARES
TITULAR DE LA UNIDAD ADMINISTRATIVA

AUTORIZÓ



LIC. CARLOS ADRIÁN GARCÍA BASTO
DIRECTOR GENERAL



**GOBIERNO
DE TODOS**



AEEC
GOBIERNO DEL ESTADO
DE CAMPECHE

San Francisco de Campeche, Campeche a 31 de Diciembre de 2025

Por medio de la presente me permito informar que la Agencia de Energía del Estado de Campeche para el ejercicio fiscal 2025 no tiene ningún Esquema bursátil o de cobertura financiera.

Atentamente

Lic. Carlos Adrián García Basto
Director General de la
Agencia de Energía del Estado de Campeche



CUENTA PÚBLICA 2025
AGENCIA DE ENERGIA DEL ESTADO DE CAMPECHE
Clasificación Económica de los Ingresos, de los Gastos y del Financiamiento
Versión Analítica
Del 1o. de enero al 31 de diciembre de 2025
(Cifras en Pesos)

Código	Concepto	Importe
1	INGRESOS	
1.1	INGRESOS CORRIENTES	7,918,406.00
1.1.1	Impuestos	0.00
1.1.1.1	Impuestos sobre el ingreso, las utilidades y las ganancias de capital	0.00
1.1.1.1.1	De personas físicas	0.00
1.1.1.1.2	De empresas y otras corporaciones (personas morales)	0.00
1.1.1.1.3	No clasificables	0.00
1.1.1.2	Impuestos sobre nómina y la fuerza de trabajo	0.00
1.1.1.3	Impuestos sobre la propiedad	0.00
1.1.1.4	Impuestos sobre los bienes y servicios	0.00
1.1.1.5	Impuestos sobre el comercio y las transacciones internacionales/comercio exterior	0.00
1.1.1.6	Impuestos ecológicos	0.00
1.1.1.7	Impuestos a los rendimientos petroleros	0.00
1.1.1.8	Otros impuestos	0.00
1.1.1.9	Accesorios	0.00
1.1.2	Contribuciones a la Seguridad Social	0.00
1.1.2.1	Contribuciones de los empleados	0.00
1.1.2.2	Contribuciones de los empleadores	0.00
1.1.2.3	Contribuciones de los trabajadores por cuenta propia o no empleados	0.00
1.1.2.4	Contribuciones no clasificables	0.00
1.1.3	Contribuciones de Mejoras	0.00
1.1.4	Derechos y Productos y Aprovechamientos Corrientes	0.00
1.1.4.1	Derechos no incluidos en otros conceptos	0.00
1.1.4.2	<i>Productos corrientes no incluidos en otros conceptos</i>	0.00
1.1.4.3	Aprovechamientos corrientes no incluidos en otros conceptos	0.00
1.1.5	Rentas de la Propiedad	0.00
1.1.5.1	Intereses	0.00
1.1.5.1.1	Internos	0.00
1.1.5.1.2	Externos	0.00
1.1.5.2	Dividendos y retiros de las cuasisociedades	0.00
1.1.5.3	Arrendamientos de tierras y terrenos	0.00
1.1.5.4	Otros	0.00
1.1.6	Ventas de Bienes y Servicios de Entidades del Gobierno General/Ingreso de Explotación de Entidades Empresariales	0.00
1.1.6.1	Ventas de establecimientos no de mercado	0.00
1.1.6.2	Ventas de establecimientos de mercado	0.00
1.1.6.3	Derechos administrativos	0.00
1.1.7	Subsidios y Subvenciones Recibidos por Entidades Empresariales Públicas	0.00
1.1.7.1	Subsidios y Subvenciones recibidos por entidades empresariales públicas no financieras	0.00
1.1.7.2	Subsidios y Subvenciones recibidos por entidades empresariales públicas financieras	0.00
1.1.8	Transferencias, Asignaciones y Donativos Corrientes Recibidos	7,918,406.00
1.1.8.1	Del sector privado	0.00
1.1.8.2	Del sector público	7,918,406.00
1.1.8.2.1	De la Federación	0.00
1.1.8.2.2	De Entidades Federativas	7,918,406.00
1.1.8.2.3	De Municipios	0.00
1.1.8.3	Del sector externo	0.00
1.1.8.3.1	De gobiernos extranjeros	0.00
1.1.8.3.2	De organismos internacionales	0.00
1.1.8.3.3	Del sector privado externo	0.00
1.1.9	Participaciones	0.00
1.2	INGRESOS DE CAPITAL	0.00
1.2.1	Venta (Disposición) de Activos	0.00
1.2.1.1	Venta de activos fijos	0.00
1.2.1.2	Venta de objetos de valor	0.00
1.2.1.3	Venta de activos no producidos	0.00
1.2.2	Disminución de Existencias	0.00
1.2.2.1	Materiales y suministros	0.00
1.2.2.2	Materias Primas	0.00
1.2.2.3	Trabajos en curso	0.00
1.2.2.4	Bienes terminados	0.00
1.2.2.5	Bienes para venta	0.00
1.2.2.6	Bienes en tránsito	0.00
1.2.2.7	Existencia de material de seguridad y defensa	0.00
1.2.3	Incremento de la Depreciación, Amortización, Estimaciones y Provisiones Acumuladas	0.00
1.2.3.1	Depreciación y amortización	0.00
1.2.3.2	Estimaciones por deterioro de inventarios	0.00
1.2.3.3	Otras estimaciones por pérdida o deterioro	0.00
1.2.3.4	Provisiones	0.00
1.2.4	Transferencias, Asignaciones y Donativos de Capital Recibidos	0.00
1.2.4.1	Del sector privado	0.00
1.2.4.2	Del sector público	0.00
1.2.4.2.1	De la Federación	0.00



CUENTA PÚBLICA 2025
AGENCIA DE ENERGÍA DEL ESTADO DE CAMPECHE
Clasificación Económica de los Ingresos, de los Gastos y del Financiamiento
Versión Analítica
Del 1o. de enero al 31 de diciembre de 2025
(Cifras en Pesos)

Código	Concepto	Importe
1.2.4.2.2	De Entidades Federativas	0.00
1.2.4.2.3	De Municipios	0.00
1.2.4.3	Del sector externo	0.00
1.2.4.3.1	De gobiernos extranjeros	0.00
1.2.4.3.2	De organismos internacionales	0.00
1.2.4.3.3	Del sector privado externo	0.00
1.2.5	Recuperación de Inversiones Financieras Realizadas con Fines De Política	0.00
1.2.5.1	Venta de Acciones y participaciones de capital adquiridas con fines de política	0.00
1.2.5.2	Valores representativos de deuda adquiridos con fines de política	0.00
1.2.5.3	Venta de obligaciones negociables adquiridas con fines de política	0.00
1.2.5.4	Recuperación de préstamos realizados con fines de política	0.00
TOTAL DE INGRESOS		7,918,406.00
2	GASTOS	
2.1	GASTOS CORRIENTES	6,647,437.00
2.1.1	Gastos de Consumo de los Entes del Gobierno General/Gastos de Explotación de las Entidades Empresariales	6,647,437.00
2.1.1.1	Remuneraciones	4,938,210.00
2.1.1.2	Compra de bienes y servicios	1,709,227.00
2.1.1.3	Variación de existencias (Disminución (+) Incremento (-))	0.00
2.1.1.4	Depreciación y amortización	0.00
2.1.1.5	Estimaciones por deterioro de inventarios	0.00
2.1.1.6	Impuestos sobre los productos, la producción y las importaciones de las entidades empresariales	0.00
2.1.2	Prestaciones de la Seguridad Social	0.00
2.1.3	Gastos de la Propiedad	0.00
2.1.3.1	Intereses	0.00
2.1.3.1.1	Intereses de la deuda interna	0.00
2.1.3.1.2	Intereses de la deuda externa	0.00
2.1.3.2	Gastos de la propiedad distintos de intereses	0.00
2.1.3.2.1	Dividendos y retiros de las cuasisociedades	0.00
2.1.3.2.2	Arrendamientos de tierras y terrenos	0.00
2.1.4	Subsidios y Subvenciones a Empresas	0.00
2.1.4.1	A entidades empresariales del sector privado	0.00
2.1.4.1.1	A entidades empresariales no financieras	0.00
2.1.4.1.2	A entidades empresariales financieras	0.00
2.1.4.2	A entidades empresariales del sector público	0.00
2.1.4.2.1	A entidades empresariales no financieras	0.00
2.1.4.2.2	A entidades empresariales financieras	0.00
2.1.5	Transferencias, Asignaciones y Donativos Corrientes Otorgados	0.00
2.1.5.1	Al sector privado	0.00
2.1.5.2	Al sector público	0.00
2.1.5.2.1	A la Federación	0.00
2.1.5.2.2	A las Entidades Federativas	0.00
2.1.5.2.3	A los Municipios	0.00
2.1.5.3	Al sector externo	0.00
2.1.5.3.1	A gobiernos extranjeros	0.00
2.1.5.3.2	A organismos internacionales	0.00
2.1.5.3.3	Al sector privado externo	0.00
2.1.6	Impuesto Sobre los Ingresos, la Riqueza y Otros a las Entidades Empresariales Públicas	0.00
2.1.7	Participaciones	0.00
2.1.8	Provisiones y Otras Estimaciones	0.00
2.1.8.1	Provisiones a corto plazo	0.00
2.1.8.2	Provisiones a largo plazo	0.00
2.1.8.3	Estimaciones por pérdida o deterioro a corto plazo	0.00
2.1.8.4	Estimaciones por pérdida o deterioro a largo plazo	0.00
2.2	GASTOS DE CAPITAL	1,097,656.00
2.2.1	Construcciones en Proceso	0.00
2.2.2	Activos Fijos (Formación bruta de capital fijo)	1,097,656.00
2.2.2.1	Viviendas, Edificios y Estructuras	0.00
2.2.2.1.1	Viviendas	0.00
2.2.2.1.2	Edificios no residenciales	0.00
2.2.2.1.3	Otras estructuras	0.00
2.2.2.2	Maquinaria y Equipo	1,097,656.00
2.2.2.2.1	Equipo de transporte	905,280.00
2.2.2.2.2	Equipo de tecnología de la información y comunicaciones	158,736.00
2.2.2.2.3	Otra maquinaria y equipo	33,640.00
2.2.2.3	Equipo de Defensa y Seguridad	0.00
2.2.2.4	Activos Biológicos Cultivados	0.00
2.2.2.4.1	Ganado para cría, leche, tiro, etc. que dan productos recurrentes	0.00
2.2.2.4.2	Arboles, cultivos y otras plantaciones que dan productos recurrentes	0.00
2.2.2.5	Activos Fijos Intangibles	0.00
2.2.2.5.1	Investigación y desarrollo	0.00
2.2.2.5.2	Exploración y evaluación minera	0.00
2.2.2.5.3	Programas de informática y bases de datos	0.00
2.2.2.5.4	Originales para esparcimiento, literarios o artísticos	0.00
2.2.2.5.5	Otros activos fijos intangibles	0.00



CUENTA PÚBLICA 2025
AGENCIA DE ENERGIA DEL ESTADO DE CAMPECHE
 Clasificación Económica de los Ingresos, de los Gastos y del Financiamiento
 Versión Analítica
 Del 1o. de enero al 31 de diciembre de 2025
 (Cifras en Pesos)

Código	Concepto	Importe
2.2.3	Incremento de Existencias	0.00
2.2.3.1	Materiales y suministros	0.00
2.2.3.2	Materias primas	0.00
2.2.3.3	Trabajos en curso	0.00
2.2.3.4	Bienes terminados	0.00
2.2.3.5	Bienes para venta	0.00
2.2.3.6	Bienes en tránsito	0.00
2.2.3.7	Existencias de materiales de seguridad y defensa	0.00
2.2.4	Objetos de Valor	0.00
2.2.4.1	Metales y piedras preciosas	0.00
2.2.4.2	Antigüedades y otros objetos de arte	0.00
2.2.4.3	Otros objetos de valor	0.00
2.2.5	Activos no Producidos	0.00
2.2.5.1	Activos tangibles no producidos de origen natural	0.00
2.2.5.1.1	Tierras y Terrenos	0.00
2.2.5.1.2	Recursos minerales y energéticos	0.00
2.2.5.1.3	Recursos biológicos no cultivados	0.00
2.2.5.1.4	Recursos hídricos	0.00
2.2.5.1.5	Otros activos de origen natural	0.00
2.2.5.2	Activos intangibles no producidos	0.00
2.2.5.2.1	Derechos patentados	0.00
2.2.5.2.2	Arrendamientos operativos comerciales	0.00
2.2.5.2.3	Fondos de comercio adquiridos	0.00
2.2.5.2.4	Otros activos intangibles no producidos	0.00
2.2.6	Transferencias, Asignaciones y Donativos de Capital Otorgados	0.00
2.2.6.1	Al sector privado	0.00
2.2.6.2	Al sector público	0.00
2.2.6.2.1	A la Federación	0.00
2.2.6.2.2	A Entidades Federativas	0.00
2.2.6.2.3	A Municipios	0.00
2.2.6.3	Al sector externo	0.00
2.2.6.3.1	A gobiernos extranjeros	0.00
2.2.6.3.2	A organismos internacionales	0.00
2.2.6.3.3	Al sector privado externo	0.00
2.2.7	Inversión Financiera con Fines de Política Económica	0.00
2.2.7.1	Acciones y participaciones de capital	0.00
2.2.7.2	Valores representativos de deuda adquiridos con fines de política económica	0.00
2.2.7.3	Obligaciones negociables adquiridas con fines de política económica	0.00
2.2.7.4	Concesión de Préstamos	0.00
TOTAL DEL GASTO		7,745,093.00
Menos	Participaciones, Intereses y Otros Gastos de la Deuda =	0.00
	TOTAL DEL GASTO PROGRAMABLE	7,745,093.00
(1) Nota: En el rubro de "Construcciones en Proceso", se incluye el monto de los gastos incurridos en los Capítulos del COG que se describen a continuación y que fueron especificados como correspondientes al Tipo de Gasto 2 (de Capital):		
Servicios	COG 1000 Tipo de Gasto 2	
Personales		
Materiales y Suministros	COG 2000 Tipo de Gasto 2	
Servicios Generales	COG 3000 Tipo de Gasto 2	
3	FINANCIAMIENTO	
3.1	FUENTES FINANCIERAS	
3.1.1	Disminución de Activos Financieros	0.00
3.1.1.1	Disminución de Activos Financieros Corrientes (Circulantes)	0.00
3.1.1.1.1	Disminución de caja y bancos (efectivos y equivalentes)	0.00
3.1.1.1.2	Disminución de inversiones financieras de corto plazo (derechos a recibir efectivo o equivalentes)	0.00
3.1.1.1.3	Disminución de cuentas por cobrar	0.00
3.1.1.1.4	Disminución de documentos por cobrar	0.00
3.1.1.1.5	Recuperación de préstamos otorgados de corto plazo	0.00
3.1.1.1.6	Disminución de otros activos financieros corrientes	0.00
3.1.1.2	Disminución de Activos Financieros No Corrientes	0.00
3.1.1.2.1	Recuperación de inversiones financieras de largo plazo con fines de liquidez	0.00
3.1.1.2.1.1	Venta de acciones y participaciones de capital	0.00
3.1.1.2.1.2	Venta de títulos y valores representativos de deuda	0.00
3.1.1.2.1.3	Venta de obligaciones negociables	0.00
3.1.1.2.1.4	Recuperación de préstamos	0.00
3.1.1.2.2	Disminución de otros activos financieros no corrientes	0.00
3.1.2	Incremento de pasivos	0.00
3.1.2.1	Incremento de Pasivos Corrientes	0.00
3.1.2.1.1	Incremento de cuentas por pagar	0.00
3.1.2.1.2	Incremento de documentos por pagar	0.00
3.1.2.1.3	Conversión de la deuda pública a largo plazo en porción circulante	0.00
3.1.2.1.3.1	Conversión de títulos y valores de largo plazo en corto plazo	0.00
3.1.2.1.3.1.1	Porción de corto plazo de títulos y valores de la deuda pública interna de L.P.	0.00
3.1.2.1.3.1.2	Porción de corto plazo de títulos y valores de la deuda pública externa de L.P.	0.00



CUENTA PÚBLICA 2025
AGENCIA DE ENERGIA DEL ESTADO DE CAMPECHE
Clasificación Económica de los Ingresos, de los Gastos y del Financiamiento
Versión Analítica
Del 1o. de enero al 31 de diciembre de 2025
(Cifras en Pesos)

Código	Concepto	Importe
3.1.2.1.3.2	Conversión de préstamos de largo plazo en corto plazo	0.00
3.1.2.1.3.2.1	Porción a corto plazo de préstamos de la deuda pública interna de L.P.	0.00
3.1.2.1.3.2.2	Porción a corto plazo de préstamos de la deuda pública externa de L.P.	0.00
3.1.2.1.4	Incremento de otros pasivos de corto plazo	0.00
3.1.2.2	Incremento de Pasivos No Corrientes	0.00
3.1.2.2.1	Incremento de cuentas por pagar a largo plazo	0.00
3.1.2.2.2	Incremento de documentos por pagar a largo plazo	0.00
3.1.2.2.3	Colocación de títulos y valores a largo plazo	0.00
3.1.2.2.3.1	Colocación de títulos y valores de la deuda pública interna	0.00
3.1.2.2.3.2	Colocación de títulos y valores de la deuda pública externa	0.00
3.1.2.2.4	Obtención de préstamos de la deuda pública a largo plazo	0.00
3.1.2.2.4.1	Obtención de préstamos internos	0.00
3.1.2.2.4.2	Obtención de préstamos externos	0.00
3.1.2.2.5	Incremento de otros pasivos de largo plazo	0.00
3.1.3	Incremento del Patrimonio	0.00
3.1.3	TOTAL FUENTES FINANCIERAS	0.00
3.2	APLICACIONES FINANCIERAS (USOS)	
3.2.1	Incremento de Activos Financieros	0.00
3.2.1.1	Incremento de Activos Financieros Corrientes (Circulantes)	0.00
3.2.1.1.1	Incremento de caja y bancos (efectivo y equivalentes)	0.00
3.2.1.1.2	Incremento de inversiones financieras de corto plazo (derechos a recibir efectivo y equivalentes)	0.00
3.2.1.1.3	Incremento de cuentas por cobrar	0.00
3.2.1.1.4	Incremento de documentos por cobrar	0.00
3.2.1.1.5	Préstamos otorgados de corto plazo	0.00
3.2.1.1.6	Incremento de otros activos financieros corrientes	0.00
3.2.1.2	Incremento de Activos Financieros No Corrientes	0.00
3.2.1.2.1	Inversiones financieras a largo plazo con fines de liquidez	0.00
3.2.1.2.1.1	Compra de acciones y participaciones de capital	0.00
3.2.1.2.1.2	Compra de títulos y valores representativos de deuda	0.00
3.2.1.2.1.3	Compra de obligaciones negociables	0.00
3.2.1.2.1.4	Concesión de préstamos	0.00
3.2.1.2.2	Incremento de otros activos financieros no corrientes	0.00
3.2.2	Disminución de Pasivos	0.00
3.2.2.1	Disminución de Pasivos Corrientes	0.00
3.2.2.1.1	Disminución de Cuentas por Pagar	0.00
3.2.2.1.2	Disminución de Documentos por Pagar	0.00
3.2.2.1.3	Amortización de la Porción Circulante de la Deuda Pública de Largo Plazo	0.00
3.2.2.1.3.1	Amortización de la porción circulante de la deuda pública de L.P. en títulos y valores	0.00
3.2.2.1.3.1.1	Amortización de la porción circulante de la deuda pública interna de L.P. en Títulos valores	0.00
3.2.2.1.3.1.2	Amortización de la porción circulante de la deuda pública externa de L.P. en títulos y valores	0.00
3.2.2.1.3.2	Amortización de la porción circulante de la deuda pública de L.P. en préstamos	0.00
3.2.2.1.3.2.1	Amortización de la porción circulante de la deuda pública interna de L.P. en préstamos	0.00
3.2.2.1.3.2.2	Amortización de la porción circulante de la deuda pública externa de L.P. en préstamos	0.00
3.2.2.1.4	Disminución de Otros Pasivos de Corto Plazo	0.00
3.2.2.2	Disminución de Pasivos no Corrientes	0.00
3.2.2.2.1	Disminución de Cuentas por Pagar a Largo Plazo	0.00
3.2.2.2.2	Disminución de Documentos por Pagar a Largo Plazo	0.00
3.2.2.2.3	Conversión de Deuda Pública de Largo Plazo en Porción Circulante	0.00
3.2.2.2.3.1	Conversión de títulos y valores de largo plazo en corto plazo	0.00
3.2.2.2.3.1.1	Porción de corto plazo de títulos y valores de la deuda pública interna	0.00
3.2.2.2.3.1.2	Porción de corto plazo de títulos y valores de la deuda pública externa	0.00
3.2.2.2.3.2	Conversión de préstamos de largo plazo en corto plazo	0.00
3.2.2.2.3.2.1	Porción a corto plazo de préstamos de la deuda pública interna	0.00
3.2.2.2.3.2.2	Porción a corto plazo de préstamos de la deuda pública externa	0.00
3.2.2.2.4	Disminución de Otros Pasivos de Largo Plazo	0.00
3.2.3	Disminución de Patrimonio	0.00
3.2.3	TOTAL APLICACIONES FINANCIERAS	0.00

ELABORÓ

AUTORIZÓ

LIC. JOSÉ RICARDO MALDONADO
VALLADARES

LIC. CARLOS ADRIÁN GARCÍA BASTO

TITULAR DE LA UNIDAD ADMINISTRATIVA

DIRECTOR GENERAL



CUENTA PÚBLICA 2025
AGENCIA DE ENERGIA DEL ESTADO DE CAMPECHE
Formato 1 Estado de Situación Financiera Detallado - LDF
Al 31 de diciembre de 2024 y al 31 de diciembre de 2025
(PESOS)

Concepto	2025	31 de diciembre de 2024	Concepto	2025	31 de diciembre de 2024
ACTIVO			PASIVO		
Activo Circulante			Pasivo Circulante		
a. Efectivo y Equivalentes (a=a1+a2+a3+a4+a5+a6+a7)	255,167.00	16,195.00	a. Cuentas por Pagar a Corto Plazo (a=a1+a2+a3+a4+a5+a6+a7+a8+a9)	60,108.00	865.00
a1) Efectivo	0.00	15,000.00	a1) Servicios Personales por Pagar a Corto Plazo	0.00	0.00
a2) Bancos/Tesorería	255,167.00	1,195.00	a2) Proveedores por Pagar a Corto Plazo	0.00	0.00
a3) Bancos/Dependencias y Otros	0.00	0.00	a3) Contratistas por Obras Públicas por Pagar a Corto Plazo	0.00	0.00
a4) Inversiones Temporales (Hasta 3 meses)	0.00	0.00	a4) Participaciones y Aportaciones por Pagar a Corto Plazo	0.00	0.00
a5) Fondos con Afectación Específica	0.00	0.00	a5) Transferencias Otorgadas por Pagar a Corto Plazo	0.00	0.00
a6) Depósitos de Fondos de Terceros en Garantía y/o Administración	0.00	0.00	a6) Intereses, Comisiones y Otros Gastos de la Deuda Pública por Pagar a Corto Plazo	0.00	0.00
a7) Otros Efectivos y Equivalentes	0.00	0.00	a7) Retenciones y Contribuciones por Pagar a Corto Plazo	60,108.00	865.00
b. Derechos a Recibir Efectivo o Equivalentes (b=b1+b2+b3+b4+b5+b6+b7)	3,626.00	10,197.00	a8) Devoluciones de la Ley de Ingresos por Pagar a Corto Plazo	0.00	0.00
b1) Inversiones Financieras de Corto Plazo	0.00	0.00	a9) Otras Cuentas por Pagar a Corto Plazo	0.00	0.00
b2) Cuentas por Cobrar a Corto Plazo	0.00	0.00	b. Documentos por Pagar a Corto Plazo (b=b1+b2+b3)	0.00	0.00
b3) Deudores Diversos por Cobrar a Corto Plazo	3,626.00	10,197.00	b1) Documentos Comerciales por Pagar a Corto Plazo	0.00	0.00
b4) Ingresos por Recuperar a Corto Plazo	0.00	0.00	b2) Documentos con Contratistas por Obras Públicas por Pagar a Corto Plazo	0.00	0.00
b5) Deudores por Anticipos de la Tesorería a Corto Plazo	0.00	0.00	b3) Otros Documentos por Pagar a Corto Plazo	0.00	0.00
b6) Préstamos Otorgados a Corto Plazo	0.00	0.00	c. Porción a Corto Plazo de la Deuda Pública a Largo Plazo (c=c1+c2)	0.00	0.00
b7) Otros Derechos a Recibir Efectivo o Equivalentes a Corto Plazo	0.00	0.00	c1) Porción a Corto Plazo de la Deuda Pública	0.00	0.00
c. Derechos a Recibir Bienes o Servicios (c=c1+c2+c3+c4+c5)	8,000.00	8,000.00	c2) Porción a Corto Plazo de Arrendamiento Financiero	0.00	0.00
c1) Anticipo a Proveedores por Adquisición de Bienes y Prestación de Servicios a Corto Plazo	0.00	0.00	d. Títulos y Valores a Corto Plazo	0.00	0.00
c2) Anticipo a Proveedores por Adquisición de Bienes Inmuebles y Muebles a Corto Plazo	0.00	0.00	e. Pasivos Diferidos a Corto Plazo (e=e1+e2+e3)	0.00	0.00
c3) Anticipo a Proveedores por Adquisición de Bienes Intangibles a Corto Plazo	0.00	0.00	e1) Ingresos Cobrados por Adelantado a Corto Plazo	0.00	0.00
c4) Anticipo a Contratistas por Obras Públicas a Corto Plazo	0.00	0.00	e2) Intereses Cobrados por Adelantado a Corto Plazo	0.00	0.00
c5) Otros Derechos a Recibir Bienes o Servicios a Corto Plazo	8,000.00	8,000.00	e3) Otros Pasivos Diferidos a Corto Plazo	0.00	0.00
d. Inventarios (d=d1+d2+d3+d4+d5)	0.00	0.00	f. Fondos y Bienes de Terceros en Garantía y/o Administración a Corto Plazo (f=f1+f2+f3+f4+f5+f6)	0.00	0.00
d1) Inventario de Mercancías para Venta	0.00	0.00	f1) Fondos en Garantía a Corto Plazo	0.00	0.00
d2) Inventario de Mercancías Terminadas	0.00	0.00	f2) Fondos en Administración a Corto Plazo	0.00	0.00
d3) Inventario de Mercancías en Proceso de Elaboración	0.00	0.00	f3) Fondos Contingentes a Corto Plazo	0.00	0.00
d4) Inventario de Materias Primas, Materiales y Suministros para Producción	0.00	0.00	f4) Fondos de Fideicomisos, Mandatos y Contratos Análogos a Corto Plazo	0.00	0.00
d5) Bienes en Tránsito	0.00	0.00	f5) Otros Fondos de Terceros en Garantía y/o Administración a Corto Plazo	0.00	0.00
e. Almacenes	0.00	0.00	f6) Valores y Bienes en Garantía a Corto Plazo	0.00	0.00
f. Estimación por Pérdida o Deterioro de Activos Circulantes (f=f1+f2)	0.00	0.00	g. Provisiones a Corto Plazo (g=g1+g2+g3)	0.00	0.00
f1) Estimaciones para Cuentas Incobrables por Derechos a Recibir Efectivo o Equivalentes	0.00	0.00	g1) Provisión para Demandas y Juicios a Corto Plazo	0.00	0.00
f2) Estimación por Deterioro de Inventarios	0.00	0.00	g2) Provisión para Contingencias a Corto Plazo	0.00	0.00
g. Otros Activos Circulantes (g=g1+g2+g3+g4)	0.00	0.00	g3) Otras Provisiones a Corto Plazo	0.00	0.00
g1) Valores en Garantía	0.00	0.00	h. Otros Pasivos a Corto Plazo (h=h1+h2+h3)	0.00	0.00
g2) Bienes en Garantía (excluye depósitos de fondos)	0.00	0.00	h1) Ingresos por Clasificar	0.00	0.00
g3) Bienes Derivados de Embargos, Decomisos, Aseguramientos y Dación en Pago	0.00	0.00	h2) Recaudación por Participar	0.00	0.00
g4) Adquisición con Fondos de Terceros	0.00	0.00	h3) Otros Pasivos Circulantes	0.00	0.00
IA. Total de Activos Circulantes (IA = a + b + c + d + e + f + g)	266,793.00	34,392.00	IIA. Total de Pasivos Circulantes (IIA = a + b + c + d + e + f + g + h)	60,108.00	865.00
Activo No Circulante			Pasivo No Circulante		
a. Inversiones Financieras a Largo Plazo	0.00	0.00	a. Cuentas por Pagar a Largo Plazo	0.00	0.00
b. Derechos a Recibir Efectivo o Equivalentes a Largo Plazo	0.00	0.00	b. Documentos por Pagar a Largo Plazo	0.00	0.00
c. Bienes Inmuebles, Infraestructura y Construcciones en Proceso	0.00	0.00	c. Deuda Pública a Largo Plazo	0.00	0.00



CUENTA PÚBLICA 2025
AGENCIA DE ENERGIA DEL ESTADO DE CAMPECHE
Formato 1 Estado de Situación Financiera Detallado - LDF
Al 31 de diciembre de 2024 y al 31 de diciembre de 2025
(PESOS)

Concepto	2025	31 de diciembre de 2024	Concepto	2025	31 de diciembre de 2024
d. Bienes Muebles	1,961,812.00	864,156.00	d. Pasivos Diferidos a Largo Plazo	0.00	0.00
e. Activos Intangibles	0.00	0.00	e. Fondos y Bienes de Terceros en Garantía y/o en Administración a Largo Plazo	0.00	0.00
f. Depreciación, Deterioro y Amortización Acumulada de Bienes	(285,448.00)	(163,623.00)	f. Provisiones a Largo Plazo	0.00	0.00
g. Activos Diferidos	0.00	0.00	IIB. Total de Pasivos No Circulantes (IIB = a + b + c + d + e + f)	0.00	0.00
h. Estimación por Pérdida o Deterioro de Activos no Circulantes	0.00	0.00	II. Total del Pasivo (II = IIA + IIB)	60,108.00	865.00
i. Otros Activos no Circulantes	0.00	0.00	HACIENDA PÚBLICA/ PATRIMONIO		
IB. Total de Activos No Circulantes (IB = a + b + c + d + e + f + g + h + i)	1,676,364.00	700,533.00	IIIA. Hacienda Pública/Patrimonio Contribuido (IIIA = a + b + c)	0.00	0.00
I. Total del Activo (I = IA + IB)	1,943,157.00	734,925.00	a. Aportaciones	0.00	0.00
			b. Donaciones de Capital	0.00	0.00
			c. Actualización de la Hacienda Pública/Patrimonio	0.00	0.00
			IIIB. Hacienda Pública/Patrimonio Generado (IIIB = a + b + c + d + e)	1,883,049.00	734,060.00
			a. Resultado del Ejercicio (Ahorro/ Desahorro)	1,148,987.00	(127,203.00)
			b. Resultados de Ejercicios Anteriores	734,062.00	861,263.00
			c. Revalúos	0.00	0.00
			d. Reservas	0.00	0.00
			e. Rectificaciones de Resultados de Ejercicios Anteriores	0.00	0.00
			IIIC. Exceso o Insuficiencia en la Actualización de la Hacienda Pública/Patrimonio (IIIC=a+b)	0.00	0.00
			a. Resultado por Posición Monetaria	0.00	0.00
			b. Resultado por Tenencia de Activos no Monetarios	0.00	0.00
			III. Total Hacienda Pública/Patrimonio (III = IIIA + IIIB + IIIC)	1,883,049.00	734,060.00
			IV. Total del Pasivo y Hacienda Pública/Patrimonio (IV = II + III)	1,943,157.00	734,925.00

ELABORÓ

LIC. JOSÉ RICARDO MALDONADO VALLADARES
 TITULAR DE LA UNIDAD ADMINISTRATIVA

AUTORIZO

LIC. CARLOS ADRIÁN GARCÍA BASTO
 DIRECTOR GENERAL



CUENTA PÚBLICA 2025
AGENCIA DE ENERGIA DEL ESTADO DE CAMPECHE
Formato 2 Informe Analítico de la Deuda Pública y Otros Pasivos - LDF
Del 1 de enero al 31 de diciembre de 2025
(PESOS)

Denominación de la Deuda Pública y Otros Pasivos (c)	Saldo al 31 de diciembre de 2024 (d)	Disposiciones del Periodo (e)	Amortizaciones del Periodo (f)	Revaluaciones, Reclasificaciones y Otros Ajustes (g)	Saldo Final del Periodo (h) h=d+e-f+g	Pago de Intereses del Periodo (i)	Pago de Comisiones y demás costos asociados durante el Periodo (j)
1. Deuda Pública (1=A+B)	0.00	0.00	0.00	0.00	0.00	0.00	0.00
A. Corto Plazo (A=a1+a2+a3)	0.00	0.00	0.00	0.00	0.00	0.00	0.00
a1) Instituciones de Crédito	0.00	0.00	0.00	0.00	0.00	0.00	0.00
a2) Títulos y Valores	0.00	0.00	0.00	0.00	0.00	0.00	0.00
a3) Arrendamientos Financieros	0.00	0.00	0.00	0.00	0.00	0.00	0.00
B. Largo Plazo (B=b1+b2+b3)	0.00	0.00	0.00	0.00	0.00	0.00	0.00
b1) Instituciones de Crédito	0.00	0.00	0.00	0.00	0.00	0.00	0.00
b2) Títulos y Valores	0.00	0.00	0.00	0.00	0.00	0.00	0.00
b3) Arrendamientos Financieros	0.00	0.00	0.00	0.00	0.00	0.00	0.00
2. Otros Pasivos	865.00	0.00	0.00	0.00	60,108.00		
3. Total de la Deuda Pública y Otros Pasivos (3=1+2)	865.00	0.00	0.00	0.00	60,108.00	0.00	0.00
4. Deuda Contingente 1 (informativo)	0.00	0.00	0.00	0.00	0.00	0.00	0.00
Deuda Contingente 1	0.00	0.00	0.00	0.00	0.00	0.00	0.00
Deuda Contingente 2	0.00	0.00	0.00	0.00	0.00	0.00	0.00
5. Valor de Instrumentos Bono Cupón Cero 2 (Informativo)	0.00	0.00	0.00	0.00	0.00	0.00	0.00
Instrumento Bono Cupón Cero 1	0.00	0.00	0.00	0.00	0.00	0.00	0.00
Instrumento Bono Cupón Cero 2	0.00	0.00	0.00	0.00	0.00	0.00	0.00

¹ Se refiere a cualquier Financiamiento sin fuente o garantía de pago definida, que sea asumida de manera solidaria o subsidiaria por las Entidades Federativas con sus Municipios, organismos descentralizados y empresas de participación estatal mayoritaria y fideicomisos, locales o municipales, y por los Municipios con sus respectivos organismos descentralizados y empresas de participación municipal mayoritaria.

² Se refiere al valor del Bono Cupón Cero que respalda el pago de los créditos asociados al mismo (Activo).

Obligaciones a Corto Plazo (k)	Monto Contratado (l)	Plazo Pactado (m)	Tasa de Interés (n)	Comisiones y Costos Relacionados (o)	Tasa Efectiva (p)
6. Obligaciones a Corto Plazo (Informativo)	0.00	0.00	0.00	0.00	0.00
Crédito 1	0.00	0.00	0.00	0.00	0.00
Crédito 2	0.00	0.00	0.00	0.00	0.00



CUENTA PÚBLICA 2025
AGENCIA DE ENERGIA DEL ESTADO DE CAMPECHE
Formato 2 Informe Analítico de la Deuda Pública y Otros Pasivos - LDF
Del 1 de enero al 31 de diciembre de 2025
(PESOS)

ELABORÓ

LIC. JOSÉ RICARDO MALDONADO VALLADARES
TITULAR DE LA UNIDAD ADMINISTRATIVA

AUTORIZÓ

LIC. CARLOS ADRIÁN GARCÍA BASTO
DIRECTOR GENERAL



CUENTA PÚBLICA 2025
AGENCIA DE ENERGIA DEL ESTADO DE CAMPECHE
Formato 3 Informe Analítico de Obligaciones Diferentes de Financiamientos – LDF
Del 1 de enero al 31 de diciembre de 2025
(PESOS)

Denominación de las Obligaciones Diferentes de Financiamiento (c)	Fecha del Contrato (d)	Fecha de inicio de operación del proyecto (e)	Fecha de vencimiento (f)	Monto de la inversión pactado (g)	Plazo pactado (h)	Monto promedio mensual del pago de la contraprestación (i)	Monto promedio mensual del pago de la contraprestación correspondiente al pago de inversión (j)	Monto pagado de la inversión al 31 de diciembre de 2025 (k)	Monto pagado de la inversión actualizado al 31 de diciembre de 2025 (l)	Saldo pendiente por pagar de la inversión al 31 de diciembre de 2025 (m = g - l)
A. Asociaciones Público Privadas (APP's) (A=a+b+c+d)				0.00		0.00	0.00	0.00	0.00	0.00
APP 1				0.00		0.00	0.00	0.00	0.00	0.00
APP 2				0.00		0.00	0.00	0.00	0.00	0.00
APP 3				0.00		0.00	0.00	0.00	0.00	0.00
B. Otros Instrumentos (B=a+b+c+d)				0.00		0.00	0.00	0.00	0.00	0.00
Otro Instrumento 1				0.00		0.00	0.00	0.00	0.00	0.00
Otro Instrumento 2				0.00		0.00	0.00	0.00	0.00	0.00
Otro Instrumento 3				0.00		0.00	0.00	0.00	0.00	0.00
C. Total de Obligaciones Diferentes de Financiamiento (C=A+B)				0.00		0.00	0.00	0.00	0.00	0.00

ELABORÓ

LIC. JOSÉ RICARDO MALDONADO
VALLADARES

TITULAR DE LA UNIDAD ADMINISTRATIVA

AUTORIZÓ

LIC. CARLOS ADRIÁN GARCÍA BASTO

DIRECTOR GENERAL



CUENTA PÚBLICA 2025
AGENCIA DE ENERGIA DEL ESTADO DE CAMPECHE
Formato 4 Balance Presupuestario - LDF
Del 1 de enero al 31 de diciembre de 2025
(PESOS)

Concepto	Estimado/ Aprobado	Devengado	Recaudado/Pagado
A. Ingresos Totales (A = A1+A2+A3)	6,901,903.00	7,918,406.00	7,918,406.00
A1. Ingresos de Libre Disposición	6,901,903.00	7,918,406.00	7,918,406.00
A2. Transferencias Federales Etiquetadas	0.00	0.00	0.00
A3. Financiamiento Neto	0.00	0.00	0.00
B. Egresos Presupuestarios1 (B = B1+B2)	6,901,903.00	7,745,093.00	7,685,093.00
B1. Gasto No Etiquetado (sin incluir Amortización de la Deuda Pública)	6,901,903.00	7,745,093.00	7,685,093.00
B2. Gasto Etiquetado (sin incluir Amortización de la Deuda Pública)	0.00	0.00	0.00
C. Remanentes del Ejercicio Anterior (C = C1 + C2)		0.00	0.00
C1. Remanentes de Ingresos de Libre Disposición aplicados en el periodo		0.00	0.00
C2. Remanentes de Transferencias Federales Etiquetadas aplicados en el periodo		0.00	0.00
I. Balance Presupuestario (I = A – B + C)	0.00	173,313.00	233,313.00
II. Balance Presupuestario sin Financiamiento Neto (II = I - A3)	0.00	173,313.00	233,313.00
III. Balance Presupuestario sin Financiamiento Neto y sin Remanentes del Ejercicio Anterior (III= II - C)	0.00	173,313.00	233,313.00

Concepto	Aprobado	Devengado	Pagado
E. Intereses, Comisiones y Gastos de la Deuda (E = E1+E2)	0.00	0.00	0.00
E1. Intereses, Comisiones y Gastos de la Deuda con Gasto No Etiquetado	0.00	0.00	0.00
E2. Intereses, Comisiones y Gastos de la Deuda con Gasto Etiquetado	0.00	0.00	0.00
IV. Balance Primario (IV = III + E)	0.00	173,313.00	233,313.00

Concepto	Estimado/ Aprobado	Devengado	Recaudado/ Pagado
F. Financiamiento (F = F1 + F2)	0.00	0.00	0.00
F1. Financiamiento con Fuente de Pago de Ingresos de Libre Disposición	0.00	0.00	0.00
F2. Financiamiento con Fuente de Pago de Transferencias Federales Etiquetadas	0.00	0.00	0.00
G. Amortización de la Deuda (G = G1 + G2)	0.00	0.00	0.00
G1. Amortización de la Deuda Pública con Gasto No Etiquetado	0.00	0.00	0.00
G2. Amortización de la Deuda Pública con Gasto Etiquetado	0.00	0.00	0.00
A3. Financiamiento Neto (A3 = F – G)	0.00	0.00	0.00

Concepto	Estimado/ Aprobado	Devengado	Recaudado/ Pagado
A1. Ingresos de Libre Disposición	6,901,903.00	7,918,406.00	7,918,406.00
A3.1 Financiamiento Neto con Fuente de Pago de Ingresos de Libre Disposición (A3.1 = F1 – G1)	0.00	0.00	0.00
F1. Financiamiento con Fuente de Pago de Ingresos de Libre Disposición	0.00	0.00	0.00
G1. Amortización de la Deuda Pública con Gasto No Etiquetado	0.00	0.00	0.00
B1. Gasto No Etiquetado (sin incluir Amortización de la Deuda Pública)	6,901,903.00	7,745,093.00	7,685,093.00
C1. Remanentes de Ingresos de Libre Disposición aplicados en el periodo		0.00	0.00
V. Balance Presupuestario de Recursos Disponibles (V = A1 + A3.1 – B 1 + C1)	0.00	173,313.00	233,313.00
VI. Balance Presupuestario de Recursos Disponibles sin Financiamiento Neto (VI = V – A3.1)	0.00	173,313.00	233,313.00



CUENTA PÚBLICA 2025
AGENCIA DE ENERGIA DEL ESTADO DE CAMPECHE
Formato 4 Balance Presupuestario - LDF
Del 1 de enero al 31 de diciembre de 2025
(PESOS)

Concepto	Estimado/ Aprobado	Devengado	Recaudado/ Pagado
A2. Transferencias Federales Etiquetadas	0.00	0.00	0.00
A3.2 Financiamiento Neto con Fuente de Pago de Transferencias Federales Etiquetadas (A3.2 = F2 - G2)	0.00	0.00	0.00
F2. Financiamiento con Fuente de Pago de Transferencias Federales Etiquetadas	0.00	0.00	0.00
G2. Amortización de la Deuda Pública con Gasto Etiquetado	0.00	0.00	0.00
B2. Gasto Etiquetado (sin incluir Amortización de la Deuda Pública)	0.00	0.00	0.00
C2. Remanentes de Transferencias Federales Etiquetadas aplicados en el periodo		0.00	0.00
VII. Balance Presupuestario de Recursos Etiquetados (VII = A2 + A3.2 - B2 + C2)	0.00	0.00	0.00
VIII. Balance Presupuestario de Recursos Etiquetados sin Financiamiento Neto (VIII = VII - A3.2)	0.00	0.00	0.00

ELABORÓ

LIC. JOSÉ RICARDO MALDONADO
VALLADARES

TITULAR DE LA UNIDAD ADMINISTRATIVA

AUTORIZÓ

LIC. CARLOS ADRIÁN GARCÍA BASTO

DIRECTOR GENERAL



CUENTA PÚBLICA 2025
AGENCIA DE ENERGÍA DEL ESTADO DE CAMPECHE
Formato 5 Estado Analítico de Ingresos Detallado - LDF
Del 1 de enero al 31 de diciembre de 2025
(PESOS)

Concepto	Ingreso					Diferencia
	Estimado	Ampliaciones/ (Reducciones)	Modificado	Devengado	Recaudado	
D. Transferencias, Asignaciones, Subsidios y Subvenciones, y Pensiones y Jubilaciones	0.00	0.00	0.00	0.00	0.00	0.00
E. Otras Transferencias Federales Etiquetadas	0.00	0.00	0.00	0.00	0.00	0.00
II. Total de Transferencias Federales Etiquetadas (II = A + B + C + D + E)	0.00	0.00	0.00	0.00	0.00	0.00
III. Ingresos Derivados de Financiamientos (III = A)	0.00	0.00	0.00	0.00	0.00	0.00
A. Ingresos Derivados de Financiamientos	0.00	0.00	0.00	0.00	0.00	0.00
IV. Total de Ingresos (IV = I + II + III)	6,901,903.00	1,374,625.00	8,276,528.00	7,918,406.00	7,918,406.00	1,016,503.00
Datos Informativos						
1. Ingresos Derivados de Financiamientos con Fuente de Pago de Ingresos de Libre Disposición	0.00	0.00	0.00	0.00	0.00	0.00
2. Ingresos Derivados de Financiamientos con Fuente de Pago de Transferencias Federales Etiquetadas	0.00	0.00	0.00	0.00	0.00	0.00
3. Ingresos Derivados de Financiamientos (3 = 1 + 2)	0.00	0.00	0.00	0.00	0.00	0.00

ELABORÓ

LIC. JOSÉ RICARDO MALDONADO
VALLADARES

TITULAR DE LA UNIDAD ADMINISTRATIVA

AUTORIZÓ

LIC. CARLOS ADRIÁN GARCÍA BASTO

DIRECTOR GENERAL



CUENTA PÚBLICA 2025
AGENCIA DE ENERGIA DEL ESTADO DE CAMPECHE
Formato 6a Estado Analítico del Ejercicio del Presupuesto de Egresos Detallado - LDF
Clasificación por Objeto del Gasto (Capítulo y Concepto)
Del 1 de enero al 31 de diciembre de 2025
(PESOS)

Concepto	Egresos					Subejercicio
	Aprobado	Ampliaciones/ (Reducciones)	Modificado	Devengado	Pagado	
I. Gasto No Etiquetado (I=A+B+C+D+E+F+G+H+I)	6,901,903.00	1,238,500.00	8,140,403.00	7,745,093.00	7,685,093.00	395,310.00
A. Servicios Personales (A=a1+a2+a3+a4+a5+a6+a7)	5,298,781.00	(9,013.00)	5,289,768.00	4,938,210.00	4,938,210.00	351,558.00
a1) Remuneraciones al Personal de Carácter Permanente	2,099,724.00	40,379.00	2,140,103.00	2,140,103.00	2,140,103.00	0.00
a2) Remuneraciones al Personal de Carácter Transitorio	1,052,844.00	0.00	1,052,844.00	1,040,964.00	1,040,964.00	11,880.00
a3) Remuneraciones Adicionales y Especiales	870,365.00	(118,209.00)	752,156.00	482,838.00	482,838.00	269,318.00
a4) Seguridad Social	1,211,848.00	68,817.00	1,280,665.00	1,274,305.00	1,274,305.00	6,360.00
a5) Otras Prestaciones Sociales y Económicas	0.00	0.00	0.00	0.00	0.00	0.00
a6) Previsiones	64,000.00	0.00	64,000.00	0.00	0.00	64,000.00
a7) Pago de Estímulos a Servidores Públicos	0.00	0.00	0.00	0.00	0.00	0.00
B. Materiales y Suministros (B=b1+b2+b3+b4+b5+b6+b7+b8+b9)	370,400.00	13,504.00	383,904.00	379,949.00	379,949.00	3,955.00
b1) Materiales de Administración, Emisión de Documentos y Artículos Oficiales	100,800.00	(5,467.00)	95,333.00	95,333.00	95,333.00	0.00
b2) Alimentos y Utensilios	84,600.00	135,622.00	220,222.00	220,222.00	220,222.00	0.00
b3) Materias Primas y Materiales de Producción y Comercialización	0.00	0.00	0.00	0.00	0.00	0.00
b4) Materiales y Artículos de Construcción y de Reparación	0.00	1,772.00	1,772.00	1,772.00	1,772.00	0.00
b5) Productos Químicos, Farmacéuticos y de Laboratorio	0.00	0.00	0.00	0.00	0.00	0.00
b6) Combustibles, Lubricantes y Aditivos	180,000.00	(149,251.00)	30,749.00	26,794.00	26,794.00	3,955.00
b7) Vestuario, Blancos, Prendas de Protección y Artículos Deportivos	5,000.00	18,906.00	23,906.00	23,906.00	23,906.00	0.00
b8) Materiales y Suministros Para Seguridad	0.00	0.00	0.00	0.00	0.00	0.00
b9) Herramientas, Refacciones y Accesorios Menores	0.00	11,922.00	11,922.00	11,922.00	11,922.00	0.00
C. Servicios Generales (C=c1+c2+c3+c4+c5+c6+c7+c8+c9)	1,226,158.00	135,110.00	1,361,268.00	1,329,278.00	1,269,278.00	31,990.00
c1) Servicios Básicos	101,000.00	(37,852.00)	63,148.00	63,148.00	63,148.00	0.00
c2) Servicios de Arrendamiento	197,200.00	(148.00)	197,052.00	197,052.00	197,052.00	0.00
c3) Servicios Profesionales, Científicos, Técnicos y Otros Servicios	133,300.00	66,180.00	199,480.00	199,480.00	139,480.00	0.00
c4) Servicios Financieros, Bancarios y Comerciales	28,000.00	16,468.00	44,468.00	44,468.00	44,468.00	0.00
c5) Servicios de Instalación, Reparación, Mantenimiento y Conservación	109,244.00	136,761.00	246,005.00	246,005.00	246,005.00	0.00
c6) Servicios de Comunicación Social y Publicidad	5,000.00	(3,260.00)	1,740.00	1,740.00	1,740.00	0.00
c7) Servicios de Traslado y Viáticos	454,606.00	(95,738.00)	358,868.00	326,878.00	326,878.00	31,990.00
c8) Servicios Oficiales	50,000.00	51,901.00	101,901.00	101,901.00	101,901.00	0.00
c9) Otros Servicios Generales	147,808.00	798.00	148,606.00	148,606.00	148,606.00	0.00
D. Transferencias, Asignaciones, Subsidios y Otras Ayudas (D=d1+d2+d3+d4+d5+d6+d7+d8+d9)	6,564.00	1,243.00	7,807.00	0.00	0.00	7,807.00
d1) Transferencias Internas y Asignaciones al Sector Público	6,564.00	0.00	6,564.00	0.00	0.00	6,564.00
d2) Transferencias al Resto del Sector Público	0.00	1,243.00	1,243.00	0.00	0.00	1,243.00
d3) Subsidios y Subvenciones	0.00	0.00	0.00	0.00	0.00	0.00
d4) Ayudas Sociales	0.00	0.00	0.00	0.00	0.00	0.00
d5) Pensiones y Jubilaciones	0.00	0.00	0.00	0.00	0.00	0.00
d6) Transferencias a Fideicomisos, Mandatos y Otros Análogos	0.00	0.00	0.00	0.00	0.00	0.00
d7) Transferencias a la Seguridad Social	0.00	0.00	0.00	0.00	0.00	0.00
d8) Donativos	0.00	0.00	0.00	0.00	0.00	0.00
d9) Transferencias al Exterior	0.00	0.00	0.00	0.00	0.00	0.00
E. Bienes Muebles, Inmuebles e Intangibles (E=e1+e2+e3+e4+e5+e6+e7+e8+e9)	0.00	1,097,656.00	1,097,656.00	1,097,656.00	1,097,656.00	0.00
e1) Mobiliario y Equipo de Administración	0.00	158,736.00	158,736.00	158,736.00	158,736.00	0.00



CUENTA PÚBLICA 2025
AGENCIA DE ENERGIA DEL ESTADO DE CAMPECHE
Formato 6a Estado Analítico del Ejercicio del Presupuesto de Egresos Detallado - LDF
Clasificación por Objeto del Gasto (Capítulo y Concepto)
Del 1 de enero al 31 de diciembre de 2025
(PESOS)

Concepto	Egresos					Subejercicio
	Aprobado	Ampliaciones/ (Reducciones)	Modificado	Devengado	Pagado	
b1) Materiales de Administración, Emisión de Documentos y Artículos Oficiales	0.00	0.00	0.00	0.00	0.00	0.00
b2) Alimentos y Utensilios	0.00	0.00	0.00	0.00	0.00	0.00
b3) Materias Primas y Materiales de Producción y Comercialización	0.00	0.00	0.00	0.00	0.00	0.00
b4) Materiales y Artículos de Construcción y de Reparación	0.00	0.00	0.00	0.00	0.00	0.00
b5) Productos Químicos, Farmacéuticos y de Laboratorio	0.00	0.00	0.00	0.00	0.00	0.00
b6) Combustibles, Lubricantes y Aditivos	0.00	0.00	0.00	0.00	0.00	0.00
b7) Vestuario, Blancos, Prendas de Protección y Artículos Deportivos	0.00	0.00	0.00	0.00	0.00	0.00
b8) Materiales y Suministros Para Seguridad	0.00	0.00	0.00	0.00	0.00	0.00
b9) Herramientas, Refacciones y Accesorios Menores	0.00	0.00	0.00	0.00	0.00	0.00
C. Servicios Generales (C=c1+c2+c3+c4+c5+c6+c7+c8+c9)	0.00	0.00	0.00	0.00	0.00	0.00
c1) Servicios Básicos	0.00	0.00	0.00	0.00	0.00	0.00
c2) Servicios de Arrendamiento	0.00	0.00	0.00	0.00	0.00	0.00
c3) Servicios Profesionales, Científicos, Técnicos y Otros Servicios	0.00	0.00	0.00	0.00	0.00	0.00
c4) Servicios Financieros, Bancarios y Comerciales	0.00	0.00	0.00	0.00	0.00	0.00
c5) Servicios de Instalación, Reparación, Mantenimiento y Conservación	0.00	0.00	0.00	0.00	0.00	0.00
c6) Servicios de Comunicación Social y Publicidad	0.00	0.00	0.00	0.00	0.00	0.00
c7) Servicios de Traslado y Viáticos	0.00	0.00	0.00	0.00	0.00	0.00
c8) Servicios Oficiales	0.00	0.00	0.00	0.00	0.00	0.00
c9) Otros Servicios Generales	0.00	0.00	0.00	0.00	0.00	0.00
D. Transferencias, Asignaciones, Subsidios y Otras Ayudas (D=d1+d2+d3+d4+d5+d6+d7+d8+d9)	0.00	0.00	0.00	0.00	0.00	0.00
d1) Transferencias Internas y Asignaciones al Sector Público	0.00	0.00	0.00	0.00	0.00	0.00
d2) Transferencias al Resto del Sector Público	0.00	0.00	0.00	0.00	0.00	0.00
d3) Subsidios y Subvenciones	0.00	0.00	0.00	0.00	0.00	0.00
d4) Ayudas Sociales	0.00	0.00	0.00	0.00	0.00	0.00
d5) Pensiones y Jubilaciones	0.00	0.00	0.00	0.00	0.00	0.00
d6) Transferencias a Fideicomisos, Mandatos y Otros Análogos	0.00	0.00	0.00	0.00	0.00	0.00
d7) Transferencias a la Seguridad Social	0.00	0.00	0.00	0.00	0.00	0.00
d8) Donativos	0.00	0.00	0.00	0.00	0.00	0.00
d9) Transferencias al Exterior	0.00	0.00	0.00	0.00	0.00	0.00
E. Bienes Muebles, Inmuebles e Intangibles (E=e1+e2+e3+e4+e5+e6+e7+e8+e9)	0.00	0.00	0.00	0.00	0.00	0.00
e1) Mobiliario y Equipo de Administración	0.00	0.00	0.00	0.00	0.00	0.00
e2) Mobiliario y Equipo Educativo y Recreativo	0.00	0.00	0.00	0.00	0.00	0.00
e3) Equipo e Instrumental Médico y de Laboratorio	0.00	0.00	0.00	0.00	0.00	0.00
e4) Vehículos y Equipo de Transporte	0.00	0.00	0.00	0.00	0.00	0.00
e5) Equipo de Defensa y Seguridad	0.00	0.00	0.00	0.00	0.00	0.00
e6) Maquinaria, Otros Equipos y Herramientas	0.00	0.00	0.00	0.00	0.00	0.00
e7) Activos Biológicos	0.00	0.00	0.00	0.00	0.00	0.00
e8) Bienes Inmuebles	0.00	0.00	0.00	0.00	0.00	0.00
e9) Activos Intangibles	0.00	0.00	0.00	0.00	0.00	0.00
F. Inversión Pública (F=f1+f2+f3)	0.00	0.00	0.00	0.00	0.00	0.00
f1) Obra Pública en Bienes de Dominio Público	0.00	0.00	0.00	0.00	0.00	0.00
f2) Obra Pública en Bienes Propios	0.00	0.00	0.00	0.00	0.00	0.00
f3) Proyectos Productivos y Acciones de Fomento	0.00	0.00	0.00	0.00	0.00	0.00



CUENTA PÚBLICA 2025
AGENCIA DE ENERGIA DEL ESTADO DE CAMPECHE
Formato 6a Estado Analítico del Ejercicio del Presupuesto de Egresos Detallado - LDF
Clasificación por Objeto del Gasto (Capítulo y Concepto)
Del 1 de enero al 31 de diciembre de 2025
(PESOS)

Concepto	Egresos					Subejercicio
	Aprobado	Ampliaciones/ (Reducciones)	Modificado	Devengado	Pagado	
G. Inversiones Financieras y Otras Provisiones (G=g1+g2+g3+g4+g5+g6+g7)	0.00	0.00	0.00	0.00	0.00	0.00
g1) Inversiones Para el Fomento de Actividades Productivas	0.00	0.00	0.00	0.00	0.00	0.00
g2) Acciones y Participaciones de Capital	0.00	0.00	0.00	0.00	0.00	0.00
g3) Compra de Títulos y Valores	0.00	0.00	0.00	0.00	0.00	0.00
g4) Concesión de Préstamos	0.00	0.00	0.00	0.00	0.00	0.00
g5) Inversiones en Fideicomisos, Mandatos y Otros Análogos Fideicomiso de Desastres Naturales (Informativo)	0.00	0.00	0.00	0.00	0.00	0.00
g6) Otras Inversiones Financieras	0.00	0.00	0.00	0.00	0.00	0.00
g7) Provisiones para Contingencias y Otras Erogaciones Especiales	0.00	0.00	0.00	0.00	0.00	0.00
H. Participaciones y Aportaciones (H=h1+h2+h3)	0.00	0.00	0.00	0.00	0.00	0.00
h1) Participaciones	0.00	0.00	0.00	0.00	0.00	0.00
h2) Aportaciones	0.00	0.00	0.00	0.00	0.00	0.00
h3) Convenios	0.00	0.00	0.00	0.00	0.00	0.00
I. Deuda Pública (I=i1+i2+i3+i4+i5+i6+i7)	0.00	0.00	0.00	0.00	0.00	0.00
i1) Amortización de la Deuda Pública	0.00	0.00	0.00	0.00	0.00	0.00
i2) Intereses de la Deuda Pública	0.00	0.00	0.00	0.00	0.00	0.00
i3) Comisiones de la Deuda Pública	0.00	0.00	0.00	0.00	0.00	0.00
i4) Gastos de la Deuda Pública	0.00	0.00	0.00	0.00	0.00	0.00
i5) Costo por Coberturas	0.00	0.00	0.00	0.00	0.00	0.00
i6) Apoyos Financieros	0.00	0.00	0.00	0.00	0.00	0.00
i7) Adeudos de Ejercicios Fiscales Anteriores (ADEFAS)	0.00	0.00	0.00	0.00	0.00	0.00
III. Total de Egresos (III = I + II)	6,901,903.00	1,238,500.00	8,140,403.00	7,745,093.00	7,685,093.00	395,310.00

ELABORÓ

LIC. JOSÉ RICARDO MALDONADO VALLADARES
TITULAR DE LA UNIDAD ADMINISTRATIVA

AUTORIZÓ


LIC. CARLOS ADRIÁN GARCÍA BASTO
DIRECTOR GENERAL



CUENTA PÚBLICA 2025
AGENCIA DE ENERGIA DEL ESTADO DE CAMPECHE
Formato 6b Estado Analítico del Ejercicio del Presupuesto de Egresos Detallado - LDF
Clasificación Administrativa
Del 1 de enero al 31 de diciembre de 2025
(PESOS)

Concepto	Egresos					Subejercicio
	Aprobado	Ampliaciones/ (Reducciones)	Modificado	Devengado	Pagado	
Gasto No Etiquetado	6,901,903.00	1,238,500.00	8,140,403.00	7,745,093.00	7,685,093.00	395,310.00
[2439]Agencia de Energia	6,901,903.00	1,238,500.00	8,140,403.00	7,745,093.00	7,685,093.00	395,310.00
Gasto Etiquetado	0.00	0.00	0.00	0.00	0.00	0.00
[2439]Agencia de Energia	0.00	0.00	0.00	0.00	0.00	0.00
Total de Egresos	6,901,903.00	1,238,500.00	8,140,403.00	7,745,093.00	7,685,093.00	395,310.00

ELABORÓ


LIC. JOSÉ RICARDO MALDONADO VALLADARES
TITULAR DE LA UNIDAD ADMINISTRATIVA

AUTORIZÓ


LIC. CARLOS ADRIÁN GARCÍA BASTO
DIRECTOR GENERAL



CUENTA PÚBLICA 2025
AGENCIA DE ENERGIA DEL ESTADO DE CAMPECHE
Formato 6c Estado Analítico del Ejercicio del Presupuesto de Egresos Detallado - LDF
Clasificación Funcional (Finalidad y Función)
Del 1 de enero al 31 de diciembre de 2025
(PESOS)

Concepto	Egresos					Subejercicio
	Aprobado	Ampliaciones/ (Reducciones)	Modificado	Devengado	Pagado	
b4) Recreación, Cultura y Otras Manifestaciones Sociales	0.00	0.00	0.00	0.00	0.00	0.00
b5) Educación	0.00	0.00	0.00	0.00	0.00	0.00
b6) Protección Social	0.00	0.00	0.00	0.00	0.00	0.00
b7) Otros Asuntos Sociales	0.00	0.00	0.00	0.00	0.00	0.00
C. Desarrollo Económico (C=c1+c2+c3+c4+c5+c6+c7+c8+c9)	0.00	0.00	0.00	0.00	0.00	0.00
c1) Asuntos Económicos, Comerciales y Laborales en General	0.00	0.00	0.00	0.00	0.00	0.00
c2) Agropecuaria, Silvicultura, Pesca y Caza	0.00	0.00	0.00	0.00	0.00	0.00
c3) Combustibles y Energía	0.00	0.00	0.00	0.00	0.00	0.00
c4) Minería, Manufacturas y Construcción	0.00	0.00	0.00	0.00	0.00	0.00
c5) Transporte	0.00	0.00	0.00	0.00	0.00	0.00
c6) Comunicaciones	0.00	0.00	0.00	0.00	0.00	0.00
c7) Turismo	0.00	0.00	0.00	0.00	0.00	0.00
c8) Ciencia, Tecnología e Innovación	0.00	0.00	0.00	0.00	0.00	0.00
c9) Otras Industrias y Otros Asuntos Económicos	0.00	0.00	0.00	0.00	0.00	0.00
D. Otras No Clasificadas en Funciones Anteriores (D=d1+d2+d3+d4)	0.00	0.00	0.00	0.00	0.00	0.00
d1) Transacciones de la Deuda Publica / Costo Financiero de la Deuda	0.00	0.00	0.00	0.00	0.00	0.00
d2) Transferencias, Participaciones y Aportaciones Entre Diferentes Niveles y Ordenes de Gobierno	0.00	0.00	0.00	0.00	0.00	0.00
d3) Saneamiento del Sistema Financiero	0.00	0.00	0.00	0.00	0.00	0.00
d4) Adeudos de Ejercicios Fiscales Anteriores	0.00	0.00	0.00	0.00	0.00	0.00
III. Total de Egresos (III = I + II)	6,901,903.00	1,238,500.00	8,140,403.00	7,745,093.00	7,685,093.00	395,310.00

ELABORÓ

LIC. JOSÉ RICARDO MALDONADO VALLADARES
TITULAR DE LA UNIDAD ADMINISTRATIVA

AUTORIZÓ

LIC. CARLOS ADRIÁN GARCÍA BASTO
DIRECTOR GENERAL



CUENTA PÚBLICA 2025
AGENCIA DE ENERGIA DEL ESTADO DE CAMPECHE
Formato 6d Estado Analítico del Ejercicio del Presupuesto de Egresos Detallado - LDF
Clasificación de Servicios Personales por Categoría
Del 1 de enero al 31 de diciembre de 2025
(PESOS)

Concepto	Egresos					Subejercicio
	Aprobado	Ampliaciones/ (Reducciones)	Modificado	Devengado	Pagado	
I. Gasto No Etiquetado (I=A+B+C+D+E+F)	5,298,781.00	(9,013.00)	5,289,768.00	4,938,210.00	4,938,210.00	351,558.00
A. Personal Administrativo y de Servicio Público	5,298,781.00	(9,013.00)	5,289,768.00	4,938,210.00	4,938,210.00	351,558.00
B. Magisterio	0.00	0.00	0.00	0.00	0.00	0.00
C. Servicios de Salud (C=c1+c2)	0.00	0.00	0.00	0.00	0.00	0.00
c1) Personal Administrativo	0.00	0.00	0.00	0.00	0.00	0.00
c2) Personal Médico, Paramédico y afín	0.00	0.00	0.00	0.00	0.00	0.00
D. Seguridad Pública	0.00	0.00	0.00	0.00	0.00	0.00
E. Gastos asociados a la implementación de nuevas leyes federales o reformas a las mismas (E = e1 + e2)	0.00	0.00	0.00	0.00	0.00	0.00
e1) Nombre del Programa o Ley 1	0.00	0.00	0.00	0.00	0.00	0.00
e2) Nombre del Programa o Ley 2	0.00	0.00	0.00	0.00	0.00	0.00
F. Sentencias laborales definitivas	0.00	0.00	0.00	0.00	0.00	0.00
II. Gasto Etiquetado (II=A+B+C+D+E+F)	0.00	0.00	0.00	0.00	0.00	0.00
A. Personal Administrativo y de Servicio Público	0.00	0.00	0.00	0.00	0.00	0.00
B. Magisterio	0.00	0.00	0.00	0.00	0.00	0.00
C. Servicios de Salud (C=c1+c2)	0.00	0.00	0.00	0.00	0.00	0.00
c1) Personal Administrativo	0.00	0.00	0.00	0.00	0.00	0.00
c2) Personal Médico, Paramédico y afín	0.00	0.00	0.00	0.00	0.00	0.00
D. Seguridad Pública	0.00	0.00	0.00	0.00	0.00	0.00
E. Gastos asociados a la implementación de nuevas leyes federales o reformas a las mismas (E = e1 + e2)	0.00	0.00	0.00	0.00	0.00	0.00
e1) Nombre del Programa o Ley 1	0.00	0.00	0.00	0.00	0.00	0.00
e2) Nombre del Programa o Ley 2	0.00	0.00	0.00	0.00	0.00	0.00
F. Sentencias laborales definitivas	0.00	0.00	0.00	0.00	0.00	0.00
III. Total del Gasto en Servicios Personales (III = I + II)	5,298,781.00	(9,013.00)	5,289,768.00	4,938,210.00	4,938,210.00	351,558.00

ELABORO

LIC. JOSÉ RICARDO MALDONADO VALLADARES
 TITULAR DE LA UNIDAD ADMINISTRATIVA

AUTORIZO

LIC. CARLOS ADRIÁN GARCÍA BASTO
 DIRECTOR GENERAL

Cuenta Pública 2025

AGENCIA DE ENERGÍA DEL ESTADO DE CAMPECHE

Guía de Cumplimiento de la Ley de Disciplina Financiera de las Entidades Federativas y Municipios

Del 1 de enero al 31 de diciembre de 2025

Indicadores de Observancia (c)	Implementación			Resultado		Fundamento (h)	Comentarios (i)
	SI		NO	Monto o valor (f)	Unidad (pesos/porcentaje) (g)		
	Mecanismo de Verificación (d)	Fecha estimada de cumplimiento (e)					
INDICADORES PRESUPUESTARIOS							
A. INDICADORES CUANTITATIVOS							
1 Balance Presupuestario Sostenible (j)							
a. Propuesto	X	Iniciativa de Ley de Ingresos y Proyecto de Presupuesto de Egresos			6,901,903	pesos	Art. 6 y 19 de la LDF
b. Estimada/Aprobado	X	Ley de Ingresos y Presupuesto de Egresos			6,901,903	pesos	Art. 6 y 19 de la LDF
c. Devengado	X	Cuenta Pública / Formato 4 LDF			7,745,093	pesos	Art. 6 y 19 de la LDF
2 Balance Presupuestario de Recursos Disponibles Sostenible (k)							
a. Propuesto	X	Iniciativa de Ley de Ingresos y Proyecto de Presupuesto de Egresos			6,901,903	pesos	Art. 6 y 19 de la LDF
b. Estimada/Aprobado	X	Ley de Ingresos y Presupuesto de Egresos			6,901,903	pesos	Art. 6 y 19 de la LDF
c. Devengado	X	Cuenta Pública / Formato 4 LDF			7,745,093	pesos	Art. 6 y 19 de la LDF
3 Financiamiento Neto dentro del Techo de Financiamiento Neto (l)							
a. Propuesto	X	Iniciativa de Ley de Ingresos			6,901,903	pesos	Art. 6, 19 y 46 de la LDF
b. Estimada	X	Ley de Ingresos			6,901,903	pesos	Art. 6, 19 y 46 de la LDF
c. Devengado	X	Cuenta Pública / Formato 4 LDF			7,745,093	pesos	Art. 6, 19 y 46 de la LDF
4 Recursos destinados a la atención de desastres naturales							
a. Asignación al fideicomiso para desastres naturales (m)							
a.1 Aprobado		Reporte Trim. Formato 6 a)	X			pesos	Art. 9 de la LDF
a.2 Pagado		Cuenta Pública / Formato 6 a)	X			pesos	Art. 9 de la LDF
b. Aportación promedio realizada por la Entidad Federativa durante los 5 ejercicios previos, para infraestructura dañada por desastres naturales (n)		Autorizaciones de recursos aprobados por el FONDEN	X			pesos	Art. 9 de la LDF
c. Saldo del fideicomiso para desastres naturales (o)		Cuenta Pública / Auxiliar de Cuentas	X			pesos	Art. 9 de la LDF
d. Costo promedio de los últimos 5 ejercicios de la reconstrucción de infraestructura dañada por desastres naturales (p)		Autorizaciones de recursos aprobados por el FONDEN	X			pesos	Art. 9 de la LDF
5 Techo para servicios personales (q)							
a. Asignación en el Presupuesto de Egresos	X	Reporte Trim. Formato 6 d)			5,298,781	pesos	Art. 10 y 21 de la LDF
b. Devengado	X	Reporte Trim. Formato 6 d)			4,938,210	pesos	Art. 13 fracc. V y 21 de la LDF
6 Previsiones de gasto para compromisos de pago derivados de APPs (r)							
a. Asignación en el Presupuesto de Egresos		Presupuesto de Egresos	X			pesos	Art. 11 y 21 de la LDF
7 Techo de ADEFAS para el ejercicio fiscal (s)							
a. Propuesto		Proyecto de Presupuesto de Egresos	X			pesos	Art. 12 y 20 de la LDF
b. Aprobado		Reporte Trim. Formato 6 a)	X			pesos	Art. 12 y 20 de la LDF
c. Devengado		Cuenta Pública / Formato 6 a)	X			pesos	Art. 12 y 20 de la LDF

Cuenta Pública 2025

AGENCIA DE ENERGÍA DEL ESTADO DE CAMPECHE

Guía de Cumplimiento de la Ley de Disciplina Financiera de las Entidades Federativas y Municipios

Del 1 de enero al 31 de diciembre de 2025

Indicadores de Observancia (c)	Implementación		Resultado		Fundamento (h)	Comentarios (i)
	SI	NO	Monto o valor (f)	Unidad (pesos/porcentaje) (g)		
	Mecanismo de Verificación (d)	Fecha estimada de cumplimiento (e)				
B. INDICADORES CUALITATIVOS						
1 Iniciativa de Ley de Ingresos y Proyecto de Presupuesto de Egresos						
a. <i>Objetivos anuales, estrategias y metas para el ejercicio fiscal (t)</i>	X	Iniciativa de Ley de Ingresos y Proyecto de Presupuesto de Egresos				Art. 5 y 18 de la LDF
b. <i>Proyecciones de ejercicios posteriores (u)</i>	X	Iniciativa de Ley de Ingresos y Proyecto de Presupuesto de Egresos / Formatos 7 a) y b)				Art. 5 y 18 de la LDF
c. <i>Descripción de riesgos relevantes y propuestas de acción para enfrentarlos (v)</i>	X	Iniciativa de Ley de Ingresos y Proyecto de Presupuesto de Egresos				Art. 5 y 18 de la LDF
d. <i>Resultados de ejercicios fiscales anteriores y el ejercicio fiscal en cuestión (w)</i>	X	Iniciativa de Ley de Ingresos y Proyecto de Presupuesto de Egresos / Formatos 7 c) y d)				Art. 5 y 18 de la LDF
e. <i>Estudio actuarial de las pensiones de sus trabajadores (x)</i>	X	Proyecto de Presupuesto de Egresos / Formato 8				Art. 5 y 18 de la LDF
2 Balance Presupuestario de Recursos Disponibles, en caso de ser negativo						
a. <i>Razones excepcionales que justifican el Balance Presupuestario de Recursos Disponibles negativo (y)</i>	X	Iniciativa de Ley de Ingresos o Proyecto de Presupuesto de Egresos				Art. 6 y 19 de la LDF
b. <i>Fuente de recursos para cubrir el Balance Presupuestario de Recursos Disponibles negativo (z)</i>	X	Iniciativa de Ley de Ingresos o Proyecto de Presupuesto de Egresos				Art. 6 y 19 de la LDF
c. <i>Número de ejercicios fiscales y acciones necesarias para cubrir el Balance Presupuestario de Recursos Disponibles negativo (aa)</i>	X	Iniciativa de Ley de Ingresos o Proyecto de Presupuesto de Egresos				Art. 6 y 19 de la LDF
d. <i>Informes Trimestrales sobre el avance de las acciones para recuperar el Balance Presupuestario de Recursos Disponibles (bb)</i>	X	Reporte Trim. y Cuenta Pública				Art. 6 y 19 de la LDF
3 Servicios Personales						
a. <i>Remuneraciones de los servidores públicos (cc)</i>	X	Proyecto de Presupuesto				Art. 10 y 21 de la LDF
b. <i>Previsiones salariales y económicas para cubrir incrementos salariales, creación de plazas y otros (dd)</i>	X	Proyecto de Presupuesto				Art. 10 y 21 de la LDF
INDICADORES DEL EJERCICIO PRESUPUESTARIO						
A. INDICADORES CUANTITATIVOS						
1 Ingresos Excedentes derivados de Ingresos de Libre Disposición						
a. <i>Monto de Ingresos Excedentes derivados de ILD (ee)</i>	X	Cuenta Pública / Formato 5			pesos	Art. 14 y 21 de la LDF
b. <i>Monto de Ingresos Excedentes derivados de ILD destinados al fin del A.14, fracción I de la LDF (ff)</i>	X	Cuenta Pública			pesos	Art. 14 y 21 de la LDF
c. <i>Monto de Ingresos Excedentes derivados de ILD destinados al fin del A.14, fracción II, a) de la LDF (gg)</i>	X	Cuenta Pública			pesos	Art. 14 y 21 de la LDF
d. <i>Monto de Ingresos Excedentes derivados de ILD destinados al fin del A.14, fracción II, b) de la LDF (hh)</i>	X	Cuenta Pública			pesos	Art. 14 y 21 de la LDF
e. <i>Monto de Ingresos Excedentes derivados de ILD destinados al fin del artículo noveno transitorio de la LDF (ii)</i>	X				pesos	Art. Noveno Transitorio de la LDF
f. <i>Monto de Ingresos Excedentes derivados de ILD destinados al fin señalado por el Artículo 14, párrafo segundo y en el artículo 21 y Noveno Transitorio de la LDF (jj)</i>	X					Art. 14 y 21 de la LDF

Indicadores de Observancia (c)	Implementación		Resultado		Fundamento (h)	Comentarios (i)
	SI	NO	Monto o valor (f)	Unidad (pesos/porcentaje) (g)		
	Mecanismo de Verificación (d)	Fecha estimada de cumplimiento (e)				
<i>Monto de Ingresos Excedentes derivados de ILD en un nivel de endeudamiento sostenible de acuerdo al Sistema de Alertas hasta por el 5% de los recursos para cubrir el Gasto Corriente (kk)</i>	X				Art. 14 y 21 de la LDF	
B. INDICADORES CUALITATIVOS						
1 Análisis Costo-Beneficio para programas o proyectos de inversión mayores a 10 millones de UDIS (ll)	X	Página de internet de la Secretaría de Finanzas o Tesorería Municipal				Art. 13 frac. III y 21 de la LDF
2 Análisis de conveniencia y análisis de transferencia de riesgos de los proyectos APPs (mm)	X	Página de internet de la Secretaría de Finanzas o Tesorería Municipal				Art. 13 frac. III y 21 de la LDF
3 Identificación de población objetivo, destino y temporalidad de subsidios (nn)	X	Página de internet de la Secretaría de Finanzas o Tesorería Municipal				Art. 13 frac. VII y 21 de la LDF
INDICADORES DE DEUDA PÚBLICA						
A. INDICADORES CUANTITATIVOS						
1 Obligaciones a Corto Plazo						
a. Límite de Obligaciones a Corto Plazo (oo)	X				pesos	Art. 30 frac. I de la LDF
b. Obligaciones a Corto Plazo (pp)	X				pesos	Art. 30 frac. I de la LDF

ELABORÓ

LIC. JOSÉ RICARDO MALDONADO VALLADARES
TITULAR DE LA UNIDAD ADMINISTRATIVA

AUTORIZÓ

LIC. CARLOS ADRIÁN GARCÍA BASTO
DIRECTOR GENERAL

CUENTA PÚBLICA 2025

GOBIERNO DEL ESTADO DE CAMPECHE



**SECRETARÍA EJECUTIVA DEL
SISTEMA ANTICORRUPCIÓN**



CUENTA PÚBLICA 2025
SECRETARÍA EJECUTIVA DEL SISTEMA ANTICORRUPCIÓN DEL ESTADO DE CAMPECHE
Estado de Actividades
Del 1o. de enero al 31 de diciembre de 2025 y 2024
(Cifras en Pesos)

Concepto	2025	2024
INGRESOS Y OTROS BENEFICIOS		
Ingresos de Gestión	8.58	0.00
Impuestos	0.00	0.00
Cuotas y Aportaciones de Seguridad Social	0.00	0.00
Contribuciones de Mejoras	0.00	0.00
Derechos	0.00	0.00
Productos	8.58	0.00
Aprovechamientos	0.00	0.00
Ingresos por Venta de Bienes y Prestación de Servicios	0.00	0.00
Participaciones, Aportaciones, Convenios, Incentivos Derivados de la Colaboración Fiscal, Fondos Distintos de Aportaciones, Transferencias, Asignaciones, Subsidios y Subvenciones, y Pensiones y Jubilaciones	2,786,152.92	3,973,621.34
Participaciones, Aportaciones, Convenios, Incentivos Derivados de la Colaboración Fiscal y Fondos Distintos de Aportaciones	0.00	0.00
Transferencias, Asignaciones, Subsidios y Subvenciones, y Pensiones y Jubilaciones	2,786,152.92	3,973,621.34
Otros Ingresos y Beneficios	1.53	0.00
Ingresos Financieros	0.00	0.00
Incremento por Variación de Inventarios	0.00	0.00
Disminución del Exceso de Estimaciones por Pérdida o Deterioro u Obsolescencia	0.00	0.00
Disminución del Exceso de Provisiones	0.00	0.00
Otros Ingresos y Beneficios Varios	1.53	0.00
Total de Ingresos y Otros Beneficios	2,786,163.03	3,973,621.34
GASTOS Y OTRAS PÉRDIDAS		
Gastos de Funcionamiento	2,783,152.92	3,973,624.62
Servicios Personales	1,842,380.04	2,338,954.22
Materiales y Suministros	72,001.33	214,123.22
Servicios Generales	868,771.55	1,420,547.18
Transferencias, Asignaciones, Subsidios y Otras Ayudas	0.00	0.00
Transferencias Internas y Asignaciones al Sector Público	0.00	0.00
Transferencias al Resto del Sector Público	0.00	0.00
Subsidios y Subvenciones	0.00	0.00
Ayudas Sociales	0.00	0.00
Pensiones y Jubilaciones	0.00	0.00
Transferencias a Fideicomisos, Mandatos y Contratos Análogos	0.00	0.00
Transferencias a la Seguridad Social	0.00	0.00
Donativos	0.00	0.00
Transferencias al Exterior	0.00	0.00
Participaciones y Aportaciones	0.00	0.00
Participaciones	0.00	0.00
Aportaciones	0.00	0.00
Convenios	0.00	0.00
Intereses, Comisiones y Otros Gastos de la Deuda Pública	0.00	0.00
Intereses de la Deuda Pública	0.00	0.00
Comisiones de la Deuda Pública	0.00	0.00
Gastos de la Deuda Pública	0.00	0.00
Costo por Coberturas	0.00	0.00
Apoyos Financieros	0.00	0.00
Otros Gastos y Pérdidas Extraordinarias	10,861.94	29,968.16
Estimaciones, Depreciaciones, Deterioros, Obsolescencia y Amortizaciones	10,861.44	29,971.44
Provisiones	0.00	0.00
Disminución de Inventarios	0.00	0.00
Otros Gastos	0.50	(3.28)
Inversión Pública	0.00	0.00
Inversión Pública no Capitalizable	0.00	0.00
Total de Gastos y Otras Pérdidas	2,794,014.86	4,003,592.78
Resultado del Ejercicio (Ahorro/Desahorro)	(7,851.83)	(29,971.44)

Bajo protesta de decir verdad declaramos que los Estados Financieros y sus notas, son razonablemente correctos y son responsabilidad del emisor.

Elaboró

Mtra. María Fernanda Acosta Delgado
Titular de la Unidad Administrativa

Autorizó

Mtra. Doris Iliana Martínez García
Encargada de Despacho de la SESAECAM



CUENTA PÚBLICA 2025
SECRETARÍA EJECUTIVA DEL SISTEMA ANTICORRUPCIÓN DEL ESTADO DE CAMPECHE
Estado de Situación Financiera
Al 31 de diciembre de 2025 y 2024
(Cifras en Pesos)

Concepto	2025	2024	Concepto	2025	2024
ACTIVO			PASIVO		
<i>Activo Circulante</i>			<i>Pasivo Circulante</i>		
Efectivo y Equivalentes	5,163.58	0.00	Cuentas por Pagar a Corto Plazo	2,155.17	0.00
Derechos a Recibir Efectivo o Equivalentes	1.20	0.00	Documentos por Pagar a Corto Plazo	0.00	0.00
Derechos a Recibir Bienes o Servicios	0.00	0.00	Porción a Corto Plazo de la Deuda Pública a Largo Plazo	0.00	0.00
Inventarios	0.00	0.00	Títulos y Valores a Corto Plazo	0.00	0.00
Almacenes	0.00	0.00	Pasivos Diferidos a Corto Plazo	0.00	0.00
Estimación por Pérdida o Deterioro de Activos Circulantes	0.00	0.00	Fondos y Bienes de Terceros en Garantía y/o Administración a Corto	0.00	0.00
Otros Activos Circulantes	0.00	0.00	Provisiones a Corto Plazo	0.00	0.00
Total de Activos Circulantes	5,164.78	0.00	Otros Pasivos a Corto Plazo	0.00	0.00
<i>Activo No Circulante</i>			Total de Pasivos Circulantes	2,155.17	0.00
Inversiones Financieras a Largo Plazo	0.00	0.00	<i>Pasivo No Circulante</i>		
Derechos a Recibir Efectivo o Equivalentes a Largo Plazo	0.00	0.00	Cuentas por Pagar a Largo Plazo	0.00	0.00
Bienes Inmuebles, Infraestructura y Construcciones en Proceso	0.00	0.00	Documentos por Pagar a Largo Plazo	0.00	0.00
Bienes Muebles	206,703.28	248,187.03	Deuda Pública a Largo Plazo	0.00	0.00
Activos Intangibles	0.00	0.00	Pasivos Diferidos a Largo Plazo	0.00	0.00
Depreciación, Deterioro y Amortización Acumulada de Bienes	(184,195.23)	(214,817.54)	Fondos y Bienes de Terceros en Garantía y/o Administración a Largo Plazo	0.00	0.00
Activos Diferidos	5,711.00	5,711.00	Provisiones a Largo Plazo	0.00	0.00
Estimación por Pérdida o Deterioro de Activos no Circulantes	0.00	0.00	Total de Pasivos No Circulantes	0.00	0.00
Otros Activos no Circulantes	0.00	0.00	TOTAL DEL PASIVO	2,155.17	0.00
Total de Activos No Circulantes	28,219.05	39,080.49	HACIENDA PÚBLICA/ PATRIMONIO		
TOTAL DEL ACTIVO	33,383.83	39,080.49	<i>Hacienda Pública/Patrimonio Contribuido</i>	0.00	0.00
			Aportaciones	0.00	0.00
			Donaciones de Capital	0.00	0.00
			Actualización de la Hacienda Pública / Patrimonio	0.00	0.00
			<i>Hacienda Pública/Patrimonio Generado</i>	31,228.66	39,080.49
			Resultado del Ejercicio (Ahorro / Desahorro)	(7,851.83)	(29,971.44)
			Resultados de Ejercicios Anteriores	(116,063.45)	(86,092.01)
			Revalúos	0.00	0.00
			Reservas	0.00	0.00
			Rectificaciones de Resultados de Ejercicios Anteriores	155,143.94	155,143.94
			<i>Exceso o Insuficiencia en la Actualización de la Hacienda Pública/Patrimonio</i>	0.00	0.00
			Resultado por Posición Monetaria	0.00	0.00
			Resultado por Tenencia de Activos no Monetarios	0.00	0.00
			Total Hacienda Pública/ Patrimonio	31,228.66	39,080.49
			TOTAL DEL PASIVO Y HACIENDA PÚBLICA / PATRIMONIO	33,383.83	39,080.49

Bajo protesta de decir verdad declaramos que los Estados Financieros y sus notas, son razonablemente correctos y son responsabilidad del emisor.

Elaboró

Mtra. María Fernanda Acosta Delgado
 Titular de la Unidad Administrativa

Autorizó

Mtra. Doris Iliana Martínez García
 Encargada de Despacho de la SESAECAM



CUENTA PÚBLICA 2025
SECRETARIA EJECUTIVA DEL SISTEMA ANTICORRUPCION DEL ESTADO DE CAMPECHE
Estado de Variación en la Hacienda Pública
Del 1o. de enero al 31 de diciembre de 2025
(Cifras en Pesos)

Concepto	Hacienda Pública/Patrimonio Contribuido	Hacienda Pública/Patrimonio Generado de Ejercicios Anteriores	Hacienda Pública/Patrimonio Generado del Ejercicio	Exceso o Insuficiencia en la Actualización de la Hacienda Pública / Patrimonio	TOTAL
Hacienda Pública / Patrimonio Contribuido Neto de 2024	0.00	0.00	0.00	0.00	0.00
Aportaciones	0.00				0.00
Donaciones de Capital	0.00				0.00
Actualización de la Hacienda Pública/Patrimonio	0.00				0.00
Hacienda Pública / Patrimonio Generado Neto de 2024		69,051.93	(29,971.44)		39,080.49
Resultado del Ejercicio (Ahorro/Desahorro)			(29,971.44)		(29,971.44)
Resultados de Ejercicios Anteriores		(86,092.01)			(86,092.01)
Revalúos		0.00			0.00
Reservas		0.00			0.00
Rectificaciones de Resultados de Ejercicios Anteriores		155,143.94			155,143.94
Exceso o Insuficiencia en la Actualización de la Hacienda Pública / Patrimonio Neto de 2024				0.00	0.00
Resultado por Posición Monetaria				0.00	0.00
Resultado por Tenencia de Activos no Monetarios				0.00	0.00
Hacienda Pública/Patrimonio Neto Final de 2024	0.00	69,051.93	(29,971.44)	0.00	39,080.49
Cambios en la Hacienda Pública / Patrimonio Contribuido Neto de 2025	0.00				0.00
Aportaciones	0.00				0.00
Donaciones de Capital	0.00				0.00
Actualización de la Hacienda Pública/Patrimonio	0.00				0.00
Variaciones de la Hacienda Pública / Patrimonio Generado Neto de 2025		(29,971.44)	22,119.61		(7,851.83)
Resultado del Ejercicio (Ahorro/Desahorro)			(7,851.83)		(7,851.83)
Resultados de Ejercicios Anteriores		(29,971.44)	29,971.44		0.00
Revalúos			0.00		0.00
Reservas			0.00		0.00
Rectificaciones de Resultados de Ejercicios Anteriores			0.00		0.00
Cambios en el Exceso o Insuficiencia en la Actualización de la Hacienda Pública / Patrimonio Neto de 2025				0.00	0.00
Resultado por Posición Monetaria				0.00	0.00
Resultado por Tenencia de Activos no Monetarios				0.00	0.00
Hacienda Pública / Patrimonio Neto Final de 2025	0.00	39,080.49	(7,851.83)	0.00	31,228.66

Bajo protesta de decir verdad declaramos que los Estados Financieros y sus notas, son razonablemente correctos y son responsabilidad del emisor.

Elaboró

Mtra. María Fernanda Acosta Delgado

Titular de la Unidad Administrativa

Autorizó

Mtra. Doris Iliana Martínez García

Encargada de Despacho de la SESAECAM



CUENTA PÚBLICA 2025
SECRETARIA EJECUTIVA DEL SISTEMA ANTICORRUPCION DEL ESTADO DE CAMPECHE
Estado de Cambios en la Situación Financiera
Del 1o. de enero al 31 de diciembre de 2025
(Cifras en Pesos)

Concepto	Origen	Aplicación
ACTIVO	41,483.75	35,787.09
Activo Circulante	0.00	5,164.78
Efectivo y Equivalentes	0.00	5,163.58
Derechos a Recibir Efectivo o Equivalentes	0.00	1.20
Derechos a Recibir Bienes o Servicios	0.00	0.00
Inventarios	0.00	0.00
Almacenes	0.00	0.00
Estimación por Pérdida o Deterioro de Activos Circulantes	0.00	0.00
Otros Activos Circulantes	0.00	0.00
Activo No Circulante	41,483.75	30,622.31
Inversiones Financieras a Largo Plazo	0.00	0.00
Derechos a Recibir Efectivo o Equivalentes a Largo Plazo	0.00	0.00
Bienes Inmuebles, Infraestructura y Construcciones en Proceso	0.00	0.00
Bienes Muebles	41,483.75	0.00
Activos Intangibles	0.00	0.00
Depreciación, Deterioro y Amortización Acumulada de Bienes	0.00	30,622.31
Activos Diferidos	0.00	0.00
Estimación por Pérdida o Deterioro de Activos no Circulantes	0.00	0.00
Otros Activos no Circulantes	0.00	0.00
PASIVO	2,155.17	0.00
Pasivo Circulante	2,155.17	0.00
Cuentas por Pagar a Corto Plazo	2,155.17	0.00
Documentos por Pagar a Corto Plazo	0.00	0.00
Porción a Corto Plazo de la Deuda Pública a Largo Plazo	0.00	0.00
Títulos y Valores a Corto Plazo	0.00	0.00
Pasivos Diferidos a Corto Plazo	0.00	0.00
Fondos y Bienes de Terceros en Garantía y/o Administración a Corto Plazo	0.00	0.00
Provisiones a Corto Plazo	0.00	0.00
Otros Pasivos a Corto Plazo	0.00	0.00
Pasivo No Circulante	0.00	0.00
Cuentas por Pagar a Largo Plazo	0.00	0.00
Documentos por Pagar a Largo Plazo	0.00	0.00
Deuda Pública a Largo Plazo	0.00	0.00
Pasivos Diferidos a Largo Plazo	0.00	0.00
Fondos y Bienes de Terceros en Garantía y/o Administración a Largo Plazo	0.00	0.00
Provisiones a Largo Plazo	0.00	0.00
HACIENDA PÚBLICA/ PATRIMONIO	22,119.61	29,971.44
Hacienda Pública/Patrimonio Contribuido	0.00	0.00
Aportaciones	0.00	0.00
Donaciones de Capital	0.00	0.00
Actualización de la Hacienda Pública / Patrimonio	0.00	0.00
Hacienda Pública/Patrimonio Generado	22,119.61	29,971.44
Resultado del Ejercicio (Ahorro / Desahorro)	22,119.61	0.00
Resultados de Ejercicios Anteriores	0.00	29,971.44
Revalúos	0.00	0.00
Reservas	0.00	0.00
Rectificaciones de Resultados de Ejercicios Anteriores	0.00	0.00
Exceso o Insuficiencia en la Actualización de la Hacienda Pública/Patrimonio	0.00	0.00
Resultado por Posición Monetaria	0.00	0.00
Resultado por Tenencia de Activos no Monetarios	0.00	0.00

Bajo protesta de decir verdad declaramos que los Estados Financieros y sus notas, son razonablemente correctos y son responsabilidad del emisor.

Elaboró

Mtra. María Fernanda Acosta Delgado
Titular de la Unidad Administrativa

Autorizó

Mtra. Doris Iliana Martínez García
Encargada de Despacho de la SESAECAM



CUENTA PÚBLICA 2025
SECRETARÍA EJECUTIVA DEL SISTEMA ANTICORRUPCIÓN DEL ESTADO DE CAMPECHE
Estado de Flujos de Efectivo
Del 1o. de enero al 31 de diciembre de 2025 y 2024
(Cifras en Pesos)

Concepto	2025	2024
Flujos de Efectivo de las Actividades de Operación		
Origen	2,788,316.50	4,032,180.82
Impuestos	0.00	0.00
Cuotas y Aportaciones de Seguridad Social	0.00	0.00
Contribuciones de Mejoras	0.00	0.00
Derechos	0.00	0.00
Productos	8.58	20.20
Aprovechamientos	0.00	0.00
Ingresos por Venta de Bienes y Prestación de Servicios	0.00	0.00
Participaciones, Aportaciones, Convenios, Incentivos Derivados de la Colaboración Fiscal y Fondos Distintos de Aportaciones	0.00	0.00
Transferencias, Asignaciones, Subsidios y Subvenciones, y Pensiones y Jubilaciones	2,786,152.92	4,032,160.62
Otros Orígenes de Operación	2,155.00	0.00
Aplicación	2,783,152.92	4,041,152.51
Servicios Personales	1,842,380.04	2,338,954.22
Materiales y Suministros	72,001.33	214,123.22
Servicios Generales	868,771.55	1,420,547.18
Transferencias Internas y Asignaciones al Sector Público	0.00	0.00
Transferencias al Resto del Sector Público	0.00	0.00
Subsidios y Subvenciones	0.00	0.00
Ayudas Sociales	0.00	0.00
Pensiones y Jubilaciones	0.00	0.00
Transferencias a Fideicomisos, Mandatos y Contratos Análogos	0.00	0.00
Transferencias a la Seguridad Social	0.00	0.00
Donativos	0.00	0.00
Transferencias al Exterior	0.00	0.00
Participaciones	0.00	0.00
Aportaciones	0.00	0.00
Convenios	0.00	0.00
Otras Aplicaciones de Operación	0.00	67,527.89
Flujos Netos de Efectivo por Actividades de Operación	5,163.58	(8,971.69)
Flujos de Efectivo de las Actividades de Inversión		
Origen	0.00	0.00
Bienes Inmuebles, Infraestructura y Construcciones en Proceso	0.00	0.00
Bienes Muebles	0.00	0.00
Otros Orígenes de Inversión	0.00	0.00
Aplicación	0.00	0.00
Bienes Inmuebles, Infraestructura y Construcciones en Proceso	0.00	0.00
Bienes Muebles	0.00	0.00
Otras Aplicaciones de Inversión	0.00	0.00
Flujos Netos de Efectivo por Actividades de Inversión	0.00	0.00
Flujos de Efectivo de las Actividades de Financiamiento		
Origen	0.00	0.00
Endeudamiento Neto	0.00	0.00
Interno	0.00	0.00
Externo	0.00	0.00
Otros Orígenes de Financiamiento	0.00	0.00
Aplicación	0.00	0.00
Servicios de la Deuda	0.00	0.00
Interno	0.00	0.00
Externo	0.00	0.00
Otras Aplicaciones de Financiamiento	0.00	0.00
Flujos Netos de Efectivo por Actividades de Financiamiento	0.00	0.00
Incremento/Disminución Neta en el Efectivo y Equivalentes al Efectivo	5,163.58	(8,971.69)
Efectivo y Equivalentes al Efectivo al Inicio del Ejercicio	0.00	8,971.69
Efectivo y Equivalentes al Efectivo al Final del Ejercicio	5,163.58	0.00

Bajo protesta de decir verdad declaramos que los Estados Financieros y sus notas, son razonablemente correctos y son responsabilidad del emisor.

Elaboró

Mtra. María Fernanda Acosta Delgado
Titular de la Unidad Administrativa

Autorizó


Mtra. Doris Iliana Martínez García
Encargada de Despacho de la SESAECAM

CuENTA PUBLICA 2025
SECRETARIA EJECUTIVA DEL SISTEMA ESTATAL ANTICORRUPCION DEL ESTADO DE CAMPECHE
Informe sobre Pasivos Contingentes
Del 1 de Enero al 31 de Diciembre de 2025
(Cifras en Pesos)

En cumplimiento a lo dispuesto en los artículos 46, Fracción I, Inciso f) y 52 de la Ley General de Contabilidad Gubernamental y de conformidad con lo establecido en el Capítulo VII, Numeral II, Inciso h) del Manual de Contabilidad Gubernamental emitido por el CONAC, el Ente Público informa lo siguiente:

Cuenta	Concepto	Importe
LA SECRETARIA EJECUTIVA DEL SISTEMA ESTATAL ANTICORRUPCION DEL ESTADO DE CAMPECHE NO CUENTA CON PASIVOS CONTINGENTES QUE REPORTAR DURANTE EL EJERCICIO FISCAL 2025		
TOTAL		

Bajo protesta de decir verdad declaramos que los Estados Financieros y sus notas, son razonablemente correctos y son responsabilidad del emisor.



MTRA. DORIS ILIANA MARTINEZ GARCIA
ENCARGADA DE DESPACHO DE LA SESAECAM



MTRA. MARIA FERNANDA ACOSTA DELGADO
TITULAR DE LA UNIDAD ADMINISTRATIVA

**CUENTA PÚBLICA 2025
AL 31 DE DICIEMBRE DE 2025**

Las notas a los estados financieros son explicaciones que amplían el origen y significado de los datos y cifras que se presentan en los Estados Financieros, proporcionando información acerca del ente público, sus transacciones y otros eventos que lo han afectado o podrían afectar económicamente, las cuales son parte integrante de los mismos, teniendo presente los postulados de revelación suficiente e importancia relativa.

Su objetivo es revelar y proporcionar información adicional que no se presenta en los Estados Financieros, pero que es relevante para la comprensión de alguno de ellos. Lo anterior para dar cumplimiento a los artículos 46, fracción I, inciso g), 47, 48 y 49 de la Ley General de Contabilidad Gubernamental (LGCG).

Las Notas a los Estados Financieros deberán incluir en el encabezado los siguientes datos: Nombre del Ente Público, la denominación "Notas a los Estados Financieros", período de que se trata y la unidad monetaria en que están expresadas las cifras (pesos).

A continuación se presentan los tres tipos de notas que acompañan a los Estados Financieros, a saber:

- a) Notas de gestión administrativa.
- b) Notas de desglose, y
- c) Notas de memoria (cuentas de orden).

A) NOTAS DE GESTIÓN ADMINISTRATIVA

Estas Notas tienen como objetivo la revelación del contexto y de los aspectos económico-financieros más relevantes que influyeron en las decisiones del período, y que deberán ser considerados en la elaboración de los estados financieros para la mayor comprensión de los mismos y sus

De esta manera, se informan y explican las condiciones relacionadas con la información financiera de cada período de gestión; además, de exponer aquellas políticas que podrían afectar la toma de decisiones en períodos posteriores.

1. Autorización e Historia

El Sistema Nacional Anticorrupción, creado por la reforma constitucional publicada en el Diario Oficial de la Federación el 27 de mayo de 2015, es la instancia que coordina a las autoridades de todos los órdenes de gobierno para prevenir, detectar y sancionar los hechos de corrupción. Entre sus objetivos está la fiscalización y control de los recursos públicos del gobierno federal, estatal y municipal.

El Sistema Nacional Anticorrupción entró en vigor el 19 de julio de 2016 con la publicación de la Ley General del Sistema Nacional Anticorrupción; norma que dio el plazo de un año para la conformación de todas las instituciones del sistema y el funcionamiento pleno del mismo.

Para dar cumplimiento a las disposiciones antes descritas, el 27 de junio de 2017, los integrantes de la LXII Legislatura del Congreso del Estado de Campeche reformaron la Constitución Política del Estado, adicionando el artículo 101 quáter relativo al Sistema Anticorrupción del Estado.

formará sobre:

- a) Fecha de creación del ente.

Con la publicación de la Ley del Sistema Anticorrupción del Estado de Campeche, mediante decreto número 188 publicado en el Periódico Oficial del Estado de Campeche el 13 de julio de 2017, se crea el Sistema Anticorrupción del Estado de Campeche, el cual tiene por objeto establecer principios, bases generales, políticas públicas y procedimientos para la coordinación entre las autoridades de todos los entes públicos señalados en la ley, en la prevención, detección y sanción de faltas administrativas y hechos de corrupción, así como en la fiscalización y control de recursos públicos, atendiendo a los lineamientos y políticas establecidas en el Sistema Nacional.

- b) Principales cambios en su estructura.

De acuerdo a la Ley del Sistema Anticorrupción de Campeche, capítulo IV. De la Secretaría Ejecutiva del Sistema Anticorrupción Sección I. De su organización y funcionamiento

- I. Secretaría Ejecutiva
 - II. Órgano Interno de Control
 - III. Órgano de Gobierno
- Secretaría Ejecutiva

"ARTÍCULO 24.- La Secretaría Ejecutiva del Sistema Anticorrupción es un organismo descentralizado, no sectorizado, con personalidad jurídica y patrimonio propio, con autonomía técnica y de gestión, mismo que tendrá su sede en la Ciudad de San Francisco de Campeche del Municipio de Campeche, capital del Estado de Campeche. Contará con una estructura operativa para la realización de sus atribuciones, objetivos y fines."

"ARTÍCULO 25.- La Secretaría Ejecutiva tiene por objeto fungir como órgano de apoyo técnico del Comité Coordinador del Sistema Anticorrupción, a efecto de proveerle la asistencia técnica, así como los insumos necesarios para el desempeño de sus atribuciones, conforme a lo dispuesto en el artículo 101 quáter de la Constitución Política del Estado de Campeche y la presente Ley."

2. Panorama Económico y Financiero

En cumplimiento a lo establecido en la Ley de Contabilidad Gubernamental, los poderes Ejecutivos, Legislativo y Judicial, de la Federación, Entidades Federativas, las Entidades y los Organismos Autónomos deberán adoptar e incrementar, con carácter obligatorio, para el presupuesto que se apruebe para el ejercicio 2024, los "Clasificadores" publicados por el CONAC. Lo anterior a efectos de construir, junto con los elementos técnicos y normativos, la matriz de conversión y estar en posibilidad de emitir la información contable y presupuestarias en forma periódica bajo las clasificaciones administrativas, económicas, funcional y programáticas. El conjunto de estas clasificaciones genera la Estructura Programática.

De acuerdo con el Presupuesto de Egresos para el Ejercicio Fiscal 2025, la Secretaría Ejecutiva del Sistema Anticorrupción del Estado de Campeche, recibirá transferencias por parte de la Secretaría de Finanzas del Poder Ejecutivo del Estado de Campeche en el capítulo 2000, 3000 y 5000, referente al capítulo 1000 se firmó un convenio con la Secretaría de Administración y Finanzas del Poder Ejecutivo del Estado de Campeche, quien será la encargada de recibir y ejecutar dicho recursos.

3. Organización y Objeto Social

Con base a la Ley del Sistema Anticorrupción del Estado de Campeche
Se informará sobre:

a) Objeto social.

ARTÍCULO 25.- La Secretaría Ejecutiva tiene por objeto fungir como órgano de apoyo técnico del Comité Coordinador del Sistema Anticorrupción, a efecto de proveerle la asistencia técnica así como los insumos necesarios para el desempeño de sus atribuciones, conforme a lo dispuesto en el artículo 101 quáter de la Constitución Política del Estado de Campeche y la presente Ley

ARTÍCULO 101 quáter.- El Sistema Anticorrupción del Estado de Campeche es la instancia de coordinación entre las autoridades de todos los órdenes de gobierno del Estado de Campeche competentes en la prevención, detección y sanción de responsabilidades administrativas y hechos de corrupción, así como en la fiscalización y control de recursos públicos.

Para el cumplimiento de su objeto se sujetará a las siguientes bases mínimas:

I. El Sistema contará con un Comité Coordinador que estará integrado por los titulares de la Auditoría Superior del Estado; de la Fiscalía Especializada en Combate a la Corrupción del Estado; de la Secretaría de la Contraloría de la Administración Pública Estatal; por el presidente del Tribunal de Justicia Administrativa del Estado; por el Presidente de la Comisión de Transparencia y Acceso a la Información Pública del Estado; así como por un representante del Consejo de la Judicatura y otro del Comité de Participación Ciudadana del Sistema Anticorrupción. El Comité Coordinador estará presidido por el Presidente del Consejo de Participación Ciudadana del Sistema.

II. El Comité de Participación Ciudadana del Sistema deberá integrarse por cinco ciudadanos que se hayan destacado por su contribución a la transparencia, la rendición de cuentas o el combate a la corrupción y serán designados en los términos que establezca la Ley en la materia, y

III. Corresponderá al Comité Coordinador del Sistema, en los términos que determine la Ley en la materia:

- a) El establecimiento de mecanismos de coordinación con el Sistema Nacional Anticorrupción;
- b) El diseño y promoción de políticas integrales en materia de fiscalización y control de recursos públicos, de prevención, control y disuasión de faltas administrativas y hechos de corrupción, en especial sobre las causas que los generen;
- c) La determinación de los mecanismos de suministro, intercambio, sistematización y actualización de la información que sobre estas materias generen las instituciones competentes de los órdenes de gobierno;
- d) El establecimiento de bases y principios para la efectiva coordinación de las autoridades de los órdenes de gobierno en materia de fiscalización y control de los recursos públicos;
- e) La elaboración de un informe anual que contenga los avances y resultados del ejercicio de sus funciones y de la aplicación de políticas y programas en la materia. Derivado de este informe, podrá emitir recomendaciones no vinculantes a las autoridades, con el objeto de que adopten medidas dirigidas al fortalecimiento institucional para la prevención de faltas administrativas y hechos de corrupción, así como al mejoramiento de su desempeño y del control interno. Las autoridades destinatarias de las recomendaciones informarán al Comité sobre la atención que brinden a las mismas.

b) Principal actividad.

El Sistema Anticorrupción del Estado de Campeche tiene por objeto elaborar las siguientes propuestas para ser sometidas a la aprobación de dicho Comité:

- I. Las políticas integrales en materia de prevención, control y disuasión de faltas administrativas y hechos de corrupción, así como de fiscalización y control de recursos públicos;
- II. La metodología para medir y dar seguimiento, con base en indicadores aceptados y confiables, a los fenómenos de corrupción así como a las políticas integrales a que se refiere la fracción anterior;
- III. Los informes de las evaluaciones que someta a su consideración el Secretario Técnico respecto de las políticas a que se refiere este artículo;
- IV. Los mecanismos de suministro, intercambio, sistematización y actualización de la información en materia de fiscalización y control de recursos públicos, de prevención, control y disuasión de faltas administrativas y hechos de corrupción;
- V. Las bases y principios para la efectiva coordinación de las autoridades de los órdenes de gobierno en materia de fiscalización y control de los recursos públicos;
- VI. El informe anual que contenga los avances y resultados del ejercicio de las funciones y de la aplicación de las políticas y programas en la materia;
- VII. Las recomendaciones no vinculantes que serán dirigidas a las autoridades que se requieran, en virtud de los resultados advertidos en el informe anual, así como el informe de seguimiento que contenga los resultados sistematizados de la atención dada por las autoridades a dichas recomendaciones; y
- VIII. Los mecanismos de coordinación con los Municipios

c) Ejercicio fiscal.

Para el Ejercicio Fiscal 2025, se autorizó en la Ley de Presupuesto de Egresos a la Secretaría Ejecutiva un monto de \$4,476,523.00

d) Régimen jurídico.

La Secretaría Ejecutiva del Sistema Anticorrupción del Estado de Campeche, es un organismo Descentralizado de la Administración Pública del Estado de Campeche, con personalidad jurídica y patrimonio propio.

e) Consideraciones fiscales del ente: revelar el tipo de contribuciones que esté obligado a pagar o retener.

La Secretaría Ejecutiva del Sistema Anticorrupción del Estado de Campeche Se inscribió al registro Federal de Contribuyente el día 02 de enero de 2020 cuando inicio labores, pero la creación fue el 17 de julio de 2017, como persona moral con fines no lucrativos, teniendo como únicas obligaciones; la Declaración anual informativa de los ingresos obtenidos y los gastos efectuados del régimen de personas morales con fines no lucrativos, declaración informativa de los ingresos obtenidos y los gastos efectuados en el régimen de personas morales con fines no lucrativos, declaración informativa mensual de proveedores y el entero de retenciones mensuales de ISR por ingresos asimilados a salarios y por servicios profesionales.

f) Estructura organizacional básica.



g) Fideicomisos, mandatos y análogos de los cuales es fideicomitente o fideicomisario.

La Secretaría Ejecutiva del Sistema Anticorrupción del Estado de Campeche, no cuenta con Fideicomisos, mandatos y análogos en los que pudiera ser Fideicomitente o Fideicomisario.

4 Bases de Preparación de los Estados Financieros

formará sobre:

a) Si se ha observado la normatividad emitida por el CONAC y las disposiciones legales aplicables.

En materia de Contabilidad Gubernamental y Disciplina Financiera:

- La Ley General de Contabilidad Gubernamental
- Ley de Disciplina Financiera de las Entidades Federativas y Municipios
- Ley De Disciplina Financiera Y Responsabilidad Hacendaria del Estado de Campeche y sus municipios
- Marco Conceptual y Postulados Básicos de Contabilidad
- Clasificadores Presupuestarios
- Manual de Contabilidad Gubernamental
- Reglas de Registro y lineamientos de control emitidas por el CONAC.
- Acuerdo para la Armonización Contable del Estado de Campeche (CACECAM)
- Plan de cuentas emitidos por el CACECAM
- Presupuesto de Egresos del Estado de Campeche para el Ejercicio Fiscal Vigente

De acuerdo a lo establecido en el artículo 46, 49 52 de la Ley General de Contabilidad Gubernamental, los entes públicos deberán emitir en forma periódica de estados financieros; los cuales se elaboran conforme a las normas criterios y principios técnicos emitidos por el Consejo de Armonización Contable y demás disposiciones legales aplicables, obedeciendo a las mejores prácticas contables; así como, cuando algún rubro así lo requiera se deberá acompañar de notas de estados financieros, con la finalidad de revelar y proporcionar Información adicional y suficiente que amplíe y de significado a los datos contenidos en los estados financieros, los cuales serán de base para la emisión de informes periódicos y para la formulación de la Cuenta pública anual, apegados nos antes citado y para el debido cumplimiento a las preceptos normativos antes señalados.

b) La normatividad aplicada para el reconocimiento, valuación y revelación de los diferentes rubros de la información financiera,

Para el reconocimiento valuación y revelación de la información financiera de la secretaría ejecutiva se adoptó lo establecido en la Ley General de Contabilidad Gubernamental y la normatividad emitida por el CONAC particularmente lo establecido en las Principales Reglas de Registro y Valoración del Patrimonio (elementos generales) y Reglas Especificas del Registro y Valoración del Patrimonio siendo base fundamental de medición utilizada para la elaboración de los Estados Financieros, el costo histórico, reconocimiento a su vez el gasto correspondiente para el uso que provoca el beneficio (depreciación) utilizando para la determinación de métodos establecidos en el numeral 6 de las Reglas Especificas.

El registro de las operaciones y la preparación de la información financiera de la Secretaría Ejecutiva se lleva a cabo observando normas de información financiera gubernamental. Dichos principios reconocen las bases del registro de costos históricos original, valor de razonable, valor de realización, valor de recuperación o cualquier otro método empleado, no incorporando los efectos de la inflación de acuerdo a las normas de información financiera NIFG 010 (Reconocimiento de la inflación de los estados financieros) emitido por el Instituto Mexicano de contadores público, A.C.

c) Postulados básicos.

Postulados básicos de Contabilidad Gubernamental aplicados son;

- Sustancia Económica
- Entes Públicos
- Existencia Permanente
- Revelación Suficiente
- Importancia Relativa
- Registro e Integración Presupuestaria
- Consolidación de la Información Financiera
- Devengado Contable
- Valuación
- Dualidad Económica
- Consistencia

d) Normatividad supletoria. En caso de emplear varios grupos de normatividades (normatividades supletorias), deberá realizar la justificación razonable correspondiente, su alineación con los PBCG y a las características cualitativas asociadas descritas en el MCCG (documentos publicados en el Diario Oficial de la Federación, agosto 2009).

A la fecha no se ha aplicado ninguna normatividad supletoria, pero en caso de llevarse a cabo se adoptará lo establecido en el manual de contabilidad gubernamental inciso B ámbito de aplicación, sub-inciso B institucional.

e) Para las entidades que por primera vez estén implementando la base devengado de acuerdo a la Ley de Contabilidad; La Secretaría Ejecutiva del Sistema Anticorrupción del Estado de Campeche, ha implementado la base del devengado contable a partir de este ejercicio fiscal.

5 Políticas de Contabilidad Significativas

Se informará sobre:

La Secretaría Ejecutiva del Sistema Anticorrupción del Estado de Campeche, emite los estados e informes financieros básicos, así como los presupuestales que emanan de la contabilidad de los plazos legales y términos establecidos en la normatividad aplicable y sus notas.

Para actualizar los valores de los bienes inmuebles, se toman como base la del avaluado más el Valor del mercado, en caso de no contar con este documento se utiliza el relativo al "Valor Catastral" emitido por las autoridades competentes. El método de depreciación de los bienes muebles con apego a la "guía de vida útil estimada y porcentajes de depreciación", considerando un uso normal y adecuado a las características del bien, de conformidad con la Ley General de Contabilidad Gubernamental.

Las políticas de contabilidad aplicadas a la fecha son:

6.1 valor historico original:

• Los derechos, obligaciones y transformaciones patrimoniales que afecten económicamente al ente público deben ser cuantificados en términos monetarios y se registrarán al costo histórico registrándose en moneda nacional.

• El costo histórico de las operaciones corresponden al monto erogado para su adquisición conforme a la documentación contable original, justificativa y comprobatoria, o bien a su valor estimado o de avalúo en caso de ser producto de una donación, expropiación, adjudicación o dación en pago. En consecuencia, de los estados financieros se encuentran elaborados sobre la base del costo histórico.

6.2 reconocimientos de los efectos de la inflación.

• De conformidad con las Principales Reglas de Registro y Valoración del patrimonio, todos los activos monetarios y no monetarios estarán sujetos al reconocimiento de los efectos de la inflación según la norma particular relativa al entorno al entorno inflacionario que emitan el CONAC.

• Dentro de un enfoque de valor histórico es necesario el reconocimiento de los efectos de la inflación cuando exista un entorno inflacionario.

6.3 cuentas bancarias productivas.

• Se apertura una cuenta bancaria productiva para los recursos recibidos por la Secretaría de Finanzas del Poder Ejecutivo del Gobierno Del Estado.

• Los rendimientos generados en la cuenta bancaria productiva son reintegrados a la Secretaría de Finanzas para el caso de recurso estatal.

6.4 bienes muebles

• El registro contable se realiza a valor histórico, considerando invariablemente los importes consignados en los documentos comprobatorios y justificativos originales o utilizando como soporte, en los casos en que si se autoricen, copias certificadas de los mismos.

• La depreciación de los bienes muebles se realiza al 31 de diciembre de cada ejercicio fiscal, ya que es anual

En cuanto a las políticas que se detallan a continuación, a la fecha no hay nada que manifestar.

a) Actualización:

b) Informar sobre la realización de operaciones en el extranjero y de sus efectos en la información financiera gubernamental.

c) Método de valuación de la inversión en acciones de Compañías subsidiarias no consolidadas y asociadas.

d) Sistema y método de valuación de inventarios y costo de lo vendido.

e) Beneficios a empleados

f) Provisiones:

g) Reservas

h) Cambios en políticas contables y corrección de errores junto con la revelación de los efectos que se tendrá en la información financiera del ente público, ya sea retrospectivos o prospectivos.

i) Reclasificaciones:

6. Posición en Moneda Extranjera y Protección por Riesgo Cambiario

La Secretaría Ejecutiva del Sistema Anticorrupción del Estado de Campeche, no cuenta con operaciones en moneda extranjera, por lo que no se tiene riesgos de fluctuación en las divisas Ni en ninguno de los siguientes incisos

a) Activos en moneda extranjera.

b) Pasivos en moneda extranjera.

c) Posición en moneda extranjera.

d) Tipo de cambio.

e) Equivalente en moneda nacional.

7 Reporte Analítico del Activo

Debe mostrar la siguiente información:

a) Vida útil o porcentajes de depreciación, deterioro o amortización utilizados en los diferentes tipos de activos.

Para la determinación de la depreciación de los bienes muebles, se adaptaron los porcentajes establecidos en el documento; "parámetros de estimación de vida útil" publicado en el DOF el 15 de agosto de 2012, por el CONAC. De conformidad con las Principales Reglas de Registro y Valoración del Patrimonio, (elementos generales) publicadas en el DOF el 27 de diciembre de 2010 y con las Reglas Específicas del Registro y Valoración del Patrimonio Publicadas en el DOF el 13 de diciembre de 2014.

b) Cambios en el porcentaje de depreciación o valor residual de los activos.

c) Importe de los gastos capitalizados en el ejercicio, tanto financieros como de investigación y desarrollo.

La Secretaría Ejecutiva del Sistema Anticorrupción del Estado de Campeche, no cuenta con gastos capitalizados de tipo financiero por concepto de investigación y desarrollo.

d) Riesgos por tipo de cambio o tipo de interés de las inversiones financieras.

La Secretaría Ejecutiva del Sistema Anticorrupción del Estado de Campeche, no cuenta con inversiones financieras

e) Valor activado en el ejercicio de los bienes construidos por la entidad.

La Secretaría Ejecutiva del Sistema Anticorrupción del Estado de Campeche, no cuenta con bienes inmuebles y, por ende, no hay valores activos activados por el ejercicio por bienes construidos por la entidad.

f) Otras circunstancias de carácter significativo que afecten el activo, tales como bienes en garantía, señalados en embargos, litigios, títulos de inversiones entregados en garantías, baja significativa del valor de inversiones financieras, etc.

No hay otras circunstancias de carácter significativo que afecten el activo.

g) Desmantelamiento de Activos, procedimientos, implicaciones, efectos contables.

Nada que manifestar

h) Administración de activos; planeación con el objetivo de que el ente los utilice de manera más efectiva.

Para la administración y control de activos La Secretaría Ejecutiva del Sistema Anticorrupción del Estado de Campeche, realiza revisiones e inventarios físicos para verificar el uso adecuado, así como la vida útil de los bienes.

Adicionalmente, se deben incluir las explicaciones de las principales variaciones en el activo, en cuadros comparativos como sigue:

- a) Inversiones en valores. La Secretaria Ejecutiva del Sistema Anticorrupción del Estado de Campeche, no cuenta con inversiones en valores.
- b) Patrimonio de Organismos descentralizados de Control Presupuestario Indirecto. Nada que manifestar.
- c) Inversiones en empresas de participación mayoritaria. La Secretaria Ejecutiva del Sistema Anticorrupción del Estado de Campeche, no cuenta con inversiones en empresas de participación mayoritaria.
- d) Inversiones en empresas de participación minoritaria. La Secretaria Ejecutiva del Sistema Anticorrupción del Estado de Campeche, no cuenta con inversiones en empresas de participación minoritaria.
- e) Patrimonio de organismos descentralizados de control presupuestario directo, según corresponda. Nada que manifestar.

8. Fideicomisos, Mandatos y Análogos

La Secretaria Ejecutiva del Sistema Anticorrupción del Estado de Campeche, no tiene fideicomisos ni mandatos ni análogos, por lo que no se presenta información para el periodo en ninguno de los siguientes rubros

- a) Por ramo administrativo que los reporta.
- b) Enlistar los de mayor monto de disponibilidad, relacionando aquéllos que conforman el 80% de las disponibilidades.

9. Reporte de la Recaudación

- a) Análisis del comportamiento de la recaudación correspondiente al ente público o cualquier tipo de ingreso, de forma separada los ingresos locales de los federales.

Al 31 de DICIEMBRE de 2025 los ingresos recaudados se integran por:

CONCEPTO	2025	2024
INGRESOS Y OTROS BENEFICIOS		
INGRESOS DE GESTIÓN	\$8.58	\$0.00
IMPUESTOS	\$0.00	\$0.00
CUOTAS Y APORTACIONES DE SEGURIDAD SOCIAL	\$0.00	\$0.00
CONTRIBUCIONES DE MEJORAS	\$0.00	\$0.00
DERECHOS	\$0.00	\$0.00
PRODUCTOS	\$8.58	\$0.00
APROVECHAMIENTOS	\$0.00	\$0.00
INGRESOS POR VENTA DE BIENES Y PRESTACIÓN DE SERVICIOS	\$0.00	\$0.00
PARTICIPACIONES, APORTACIONES, CONVENIOS, INCENTIVOS DERIVADOS DE LA	\$2,786,152.92	\$3,973,621.34
PARTICIPACIONES, APORTACIONES, CONVENIOS, INCENTIVOS DERIVADOS DE LA	\$0.00	\$0.00
TRANSFERENCIAS, ASIGNACIONES, SUBSIDIOS Y SUBVENCIONES, Y PENSIONES Y JUBILACIONES	\$2,786,152.92	\$3,973,621.34
OTROS INGRESOS Y BENEFICIOS	\$0.00	\$0.00
INGRESOS FINANCIEROS	\$1.53	\$0.00
INCREMENTO POR VARIACIÓN DE INVENTARIOS	\$0.00	\$0.00
DISMINUCIÓN DEL EXCESO DE ESTIMACIONES POR PÉRDIDA O DETERIORO U	\$0.00	\$0.00
DISMINUCIÓN DEL EXCESO DE PROVISIONES	\$0.00	\$0.00
OTROS INGRESOS Y BENEFICIOS VARIOS	\$1.53	\$0.00
	\$0.00	\$0.00
Total de Ingresos y Otros Beneficios	\$2,786,163.03	\$3,973,621.34

- b) Proyección de la recaudación e ingresos en el mediano plazo.
Se espera que para el 2025 el presupuesto autorizado para la Secretaria Ejecutiva del Sistema Anticorrupción del Estado de Campeche, se mantenga y se reciba un incremento para el 2026, debido a que el año 2024 se tuvieron reintegros realizados

10 Información sobre la Deuda y el Reporte Analítico de la Deuda

La Secretaria Ejecutiva del Sistema Anticorrupción del Estado de Campeche, con fecha al corte de este trimestre no ha contraído deuda al PIB y deuda respecto a la recaudación tomando, como mínimo, un periodo igual o menor a 5 años. No cuenta con créditos bancarios u otros instrumentos de deuda. ni tampoco en los siguientes incisos

- a) Utilizar al menos los siguientes indicadores: deuda respecto al PIB y deuda respecto a la recaudación tomando, como
- b) Información de manera agrupada por tipo de valor gubernamental o instrumento financiero en la que se consideren intereses, comisiones, tasa, perfil de vencimiento y otros gastos de la deuda.

11 Calificaciones otorgadas

La Secretaria Ejecutiva del Sistema Anticorrupción del Estado de Campeche, no cuenta con transacciones que se sujeten a una calificación crediticia.

12 Proceso de Mejora

Se encuentra en proceso la elaboración de manuales de procedimientos de las áreas para el auxilio y descripción de las actividades que permitan que el personal operativo desconozca y lleve acabo sus funciones con apego a la normativa aplicable.

Se adquirido a través del Programa de armonización contable de la Auditoría Superior del estado de campeche, El sistema de Automatizado de administración y contabilidad gubernamental (SAACG.NET), siendo este un sistema desarrollado por INDETEC, derivado de las necesidades de Entes Públicos con mayor volumen de información y que da un giro de enfoque contable hacia la gestión, sentando bases para la integridad de la información. el sistema se encuentra en versión 1.1.9.1. Por motivos de no tener presupuesto para realizar la compra, la cual fue realizado el pago por parte de la ASECAM. Se continúa trabajando en el cambio trascendental en el proceso de armonización contable para atender en tiempo y forma el nuevo esquema de contabilidad gubernamental y generar así los beneficios en materia de información financiera, transparencia y rendición de cuenta. De igual forma se detecto un problema en el catalogo de cuentas del sistema, el cual no es correspondiente al Estado de Campeche, por lo cual se realizará nuevamente la captura, para que este coincida a nivel CACECAM, a nivel CONAC no hay ningun problema por lo cual los Estados Financieros emitidos son correctos. al igual se encuentran en elaboracion los siguientes incisos

- a) Principales Políticas de control interno.
- b) Medidas de desempeño financiero, metas y alcance.

13 Información por Segmentos

La Secretaria Ejecutiva del Sistema Anticorrupción del Estado de Campeche, no cuenta con información por segmentos.

14 Eventos Posteriores al Cierre

La Secretaria Ejecutiva del Sistema Anticorrupción del Estado de Campeche, determina efectuar los ajustes correspondientes a eventos posteriores a cierres anuales o del periodo según sea el caso, registrándolos en el sistema automatizado de administración y contabilidad gubernamental dentro de los meses correspondientes y/o periodo de cierre, siguiendo los lineamientos de la Auditoría superior del estado de campeche y acuerdo emitido por el CONAC por el que se emiten las reglas específicas de registro y valoración del patrimonio.

La Secretaria Ejecutiva del Sistema Anticorrupción del Estado de Campeche, se ha visto en la necesidad de comprar materiales como: cubrebocas, gel antibacterial, desinfectantes, etc, derivado a la contingencia sanitaria por el COVID-19. Así como también se tomó la decisión de no tener caja de fondo revolvente, sino se optó por sacar una tarjeta de débito para realizar compras de urgencias o en caso de ser necesario, se reembolsará el monto de compras de urgencias a la persona correspondiente. De igual manera por ser el primer año de labores y debido a las detecciones de necesidades, se realizarán ajuste a los montos de los Capítulos aprobados en el Presupuesto de Egresos del Estado de Campeche 2025, siendo aprobado estos cambios por el Órgano de Gobierno de la Secretaría Ejecutiva del Estado de Campeche,

15 Partes Relacionadas

En la Secretaria Ejecutiva del Sistema Anticorrupción del Estado de Campeche, no existen partes relacionadas que pudieran ejercer influencia significativa sobre la toma de decisiones financieras y operativas.

16. Responsabilidad Sobre la Presentación Razonable de la Información Contable

"Bajo protesta de decir verdad declaramos que los Estados Financieros y sus notas, son razonablemente correctos y son responsabilidad del emisor".

a) NOTAS DE DESGLOSE

1) NOTAS AL ESTADO DE ACTIVIDADES

Ingresos y Otros Beneficios

1. La Secretaria Ejecutiva del Sistema Anticorrupción del Estado de Campeche, no tiene cuentas de ingresos propios recaudados solo por Participaciones, Aportaciones, Convenios, Incentivos Derivados de la Colaboración Fiscal, Fondos Distintos de Aportaciones, Pensiones y Jubilaciones. todo lo que recibe viene directo de la Secretaría de Administración y Finanzas del Gobierno del Estado de Campeche (SAFIN) como transferencias Asignaciones, Subsidios y Subvenciones de las diferentes fuentes de financiamiento que obtiene la SAFIN, y el otro ingreso que se obtiene son los intereses ganados por la cuenta bancaria productiva donde se reciben los recursos de la SAFIN y que a fin de cada año se le reintegra a la misma.

Concepto	Importe
IMPUESTOS	\$.00
PARTICIPACIONES, APORTACIONES, CONVENIOS, INCENTIVOS DERIVADOS	\$.00
OTROS INGRESOS Y BENEFICIOS VARIOS	\$ 1.53
Suma	1.53

Concepto	Importe	%
IMPUESTOS SOBRE LOS INGRESOS	\$.00	formula de porcentaje de su p
PARTICIPACIONES	\$.00	formula de porcentaje de su p
OTROS INGRESOS Y BENEFICIOS VARIOS	\$ 1.53	formula de porcentaje de su p

Ingresos de Gestión

Concepto	Importe
	\$.00
Suma	0

Participaciones, Aportaciones, Convenios, Incentivos Derivados de la Colaboración Fiscal, Fondos Distintos de Aportaciones, Transferencias, Asignaciones, Subsidios y Subvenciones, y Pensiones y Jubilaciones

Concepto	Importe
Participaciones del Estado	0.00
Participaciones del Municipio	0.00
Subtc PARTICIPACIONES	0.00
APORTACIONES	0.00
Subtc APORTACIONES	0.00
	0.00
	0.00
Subtc CONVENIOS	0.00
INCENTIVOS DERIVADOS DE LA COLABORACIÓN FISCAL	0.00
Subtc INCENTIVOS DERIVADOS DE LA COLABORACIÓN FISCAL	0.00
FONDOS DISTINTOS DE APORTACIONES	0.00
Subtc FONDOS DISTINTOS DE APORTACIONES	0.00
TRANSFERENCIAS Y ASIGNACIONES	2,786,152.92
Subtc TRANSFERENCIAS Y ASIGNACIONES	2,786,152.92
SUBSIDIOS Y SUBVENCIONES	0.00
Subtc SUBSIDIOS Y SUBVENCIONES	0.00
PENSIONES Y JUBILACIONES	0.00
Subtc PENSIONES Y JUBILACIONES	0.00
Suma	2,786,152.92

Otros Ingresos y Beneficios

La Secretaria Ejecutiva del Sistema Anticorrupción del Estado de Campeche, recibe ingresos por intereses bancarios de la cuenta productiva de manera mensual, al 31 de DICIEMBRE de 2025 obtuvo \$ 8.58 mismos que se reintegraron a la cuenta del Poder Ejecutivo del Gobierno del Estado de Campeche al cierre del ejercicio fiscal 2025, como lo establece la ley de Disciplina Financiera y Hacienda Pública del Estado de Campeche.

Concepto	Importe
PRODUCTOS (INTERESES BANCARIOS GANADOS BBVA)	\$ 8.58
Suma	8.58

Gastos y Otras Pérdidas:

1. Las cuentas de gastos representa los importes destinados para la conservacion y mantenimiento de La Secretaria Ejecutiva del Sistema Anticorrupcion del Estado de Campeche

Concepto	Importe
SERVICIOS PERSONALES	\$ 1,842,380.04
TRANSFERENCIAS INTERNAS Y ASIGNACIONES AL SECTOR PÚBLICO	\$.00
PARTICIPACIONES	\$.00
INTERESES DE LA DEUDA PÚBLICA	\$.00
ESTIMACIONES, DEPRECIACIONES, DETERIOROS, OBSOLESCENCIA Y A	\$ 2.96
INVERSIÓN PÚBLICA NO CAPITALIZABLE	\$.00
Suma	1,842,383.00

Concepto	Importe	%
REMUNERACIONES AL PERSONAL DE CARÁCTER PERMANENTE	\$ 984,990.20	formula de porcentaje de su p
ASIGNACIONES AL SECTOR PÚBLICO	\$.00	formula de porcentaje de su p
PARTICIPACIONES DE LA FEDERACIÓN A ENTIDADES FEDERATIVAS	\$.00	formula de porcentaje de su p
INTERESES DE LA DEUDA PÚBLICA INTERNA	\$.00	formula de porcentaje de su p
DEPRECIACIÓN DE BIENES MUEBLES	\$.00	formula de porcentaje de su p
CONSTRUCCIÓN EN BIENES NO CAPITALIZABLE	\$.00	formula de porcentaje de su p

Gastos de Funcionamiento

Concepto	Importe
Servicios Personales	1,842,380.04
Materiales y Suministros	72,001.33
Servicios Generales	868,771.55
Suma	\$ 2,783,152.92

Transferencias, Asignaciones, Subsidios y Otras Ayudas

Concepto	Importe
	\$.00
Suma	0

Participaciones y Aportaciones

Concepto	Importe
	\$.00
Suma	0

Intereses, Comisiones y Otros Gastos de la Deuda Pública

Concepto	Importe
	\$.00
Suma	0

Otros Gastos y Pérdidas Extraordinarias

Concepto	Importe
otros gastos	0.50
estimaciones, depreciaciones, deterioro, obsolencias y amortizaciones	10,861.44
Suma	10,861.94

Inversión Pública

Concepto	Importe
	\$.00
Suma	0

II) NOTAS AL ESTADO DE SITUACIÓN FINANCIERA

Activo

- Efectivo y Equivalentes

1. A continuación se relacionan las cuentas que integran el rubro de efectivo y equivalentes:

Concepto	2025	2024
EFFECTIVO	0.00	0.00
BANCOS/TESORERÍA	5,163.58	0.00
INVERSIONES TEMPORALES (HASTA 3 MESES)	0.00	0.00
FONDOS CON AFECTACIÓN ESPECÍFICA	0.00	0.00
DEPÓSITOS DE FONDOS DE TERCEROS EN GAR	0.00	0.00
OTROS EFECTIVOS Y EQUIVALENTES	0.00	0.00
Suma	5,163.58	0.00

Efectivo

Representa el monto en dinero propiedad del ente público en caja y aquel que está a su cuidado y administración, en la SESAECAM no se tiene caja chica ni se maneja dinero en efectivo

Concepto	Importe
	\$.00
Suma	0

Bancos/Tesorería

Representa el monto de efectivo disponible propiedad de la Secretaría Ejecutiva del Sistema Anticorrupcion, en instituciones bancarias, su importe se integra por:

Banco	Importe
BBVA CUENTA 0114732251	\$ 5,163.58
	\$.00
	\$.00
Suma	5,163.58

Cabe mencionar que del recurso del mes de abril, mayo, junio, julio, agosto, septiembre, octubre, noviembre y diciembre de la clave presupuestal 2112024401241DA055000P043021207610C115A4211 correspondiente al presupuesto de recursos: 15. Recursos Federales (Participaciones) no etiquetado, utilizado para dar cumplimiento en lo dispuesto por el artículo 17 de la Ley del Sistema Anticorrupción del Estado de Campeche, solo se solicitó el monto para cubrir los honorarios de la Presidenta del Comité de Participación Ciudadana dejando disponible en el sistema SIACAM el monto de los demás integrantes hasta en tanto el H. Congreso del Estado de Campeche inicie el proceso de selección para la designación de los cuatro integrantes faltantes. Se cuenta con el visto del Órgano de Gobierno de esta Secretaría Ejecutiva. Cabe mencionar que dichos recursos no solicitados se puso a disposición de la SAFIN, teniendo una reducción al presupuesto 2025 de \$960,000.00 (SON: NOVECIENTOS SESENTA MIL PESOS 00/100 M.N) mismo que fue a probado en la segunda y cuarta sesión ordinaria del Órgano de Gobierno.

Inversiones Temporales

La Secretaría Ejecutiva del Sistema Anticorrupcion, no cuenta con Inversiones Temporales

Banco	Importe
	\$.00
	\$.00
	\$.00
	\$.00
	\$.00
Suma	0

Fondos con Afectación Específica

La Secretaría Ejecutiva del Sistema Anticorrupcion no cuenta fondos con afectación específica que deben financiar determinados

Banco	Importe
	\$.00
	\$.00
Suma	0

- **Derechos a recibir Efectivo y Equivalentes y Bienes o Servicios**
- 2. *La SESAECAM no tienen monto que se encuentre pendiente de cobro ni por recuperar de hasta cinco ejercicios anteriores, asimismo se deberán considerar los montos sujetos a algún tipo de juicio con una antigüedad mayor a la señalada y la factibilidad de*
- 3. *la SESAECAM solo tiene pendiente el derecho a recibir efectivo y equivalentes por concepto de anticipos de viaticos, el derecho a recibir y bienes o servicios, por concepto de arrendamiento el mes de DICIEMBRE de 2025 por dar un anticipo estipulado en el contrato de arrendamiento y en el monto de 1.20 es por pagar al Proveedor Iveth Berenice Ruiz Huchin de mas, mismos que el proveedor regresara mediante nota de crédito.*

Concepto	2025	2024
DERECHOS A RECIBIR EFECTIVO O EQUIVALENTES	\$ 1.20	\$.00
DERECHOS A RECIBIR BIENES O SERVICIOS	\$.00	\$.00
Suma	1.20	0

Cuentas por Cobrar a Corto Plazo

Representa el monto de los derechos de cobro a favor de la SESAECAM, cuyo origen es distinto de los ingresos por contribuciones, productos y aprovechamientos, que serán exigibles en un plazo menor o igual a doce meses.

Concepto	2025	2024
	\$.00	\$.00
Suma	0	0

Deudores Diversos por Cobrar a Corto Plazo

Representa el monto de los derechos de cobro a favor del ente público por gastos por comprobar, principalmente relacionados con viáticos, por lo que la SESAECAM al cierre de este trimestre no hay deudores diversos por viaticos ni de cualquier otra índole

Otros Derechos a recibir Efectivo y Equivalentes a Corto Plazo

La Secretaría Ejecutiva del Sistema Anticorrupcion, espera recibir por concepto de efectivos y equivalentes 1.20

Anticipo a Proveedores por Adquisición de Bienes y Prestación de Servicios a Corto Plazo

la SESAECAM dio un anticipo en el mes de enero a la persona moral Comercial ah kim pech arrendadora de las oficinas, por prestación de servicios de arrendamiento y mantenimiento, previo a la recepción parcial o total, que serán exigibles en un plazo menor o igual a doce meses y se encuentra validado en el contrato firmado.dicho anticipo corresponde a la renta del mes de diciembre 2025 y se hizo efectivo ya en este trimestre

• **Inventarios**

4. *la SESAECAM no tiene inventarios los bienes disponibles para su transformación. Esta nota aplica para aquellos entes públicos que realicen algún proceso de transformación y/o elaboración de bienes.*

• **Almacenes**

5. *la SESAECAM no tiene cuenta Almacén ni del método de valuación, así como tampoco la conveniencia de su aplicación. Por lo cual no se revelará el impacto en la información financiera por cambios en el método.*

• **Inversiones Financieras**

6. *la SESAECAM no tiene cuenta Fideicomisos, Mandatos y Contratos Análogos ni informarán los recursos asignados por tipo y monto, y características significativas que tengan o puedan tener alguna incidencia en las mismas.*
7. *la SESAECAM no informarán los saldos e integración de las cuentas: Participaciones y Aportaciones de Capital, Inversiones a Largo Plazo y Títulos y Valores a Largo Plazo. Por que no tiene inversiones financieras*

• **Bienes Muebles, Inmuebles e Intangibles**

8. *la SESAECAM no informa de manera agrupada por cuenta, los rubros de Bienes Inmuebles, el monto de la cuenta y de la depreciación del ejercicio y la acumulada, el método de depreciación, tasas determinadas y los criterios de aplicación de los mismos. Asimismo, se informará de las características significativas del estado en que se encuentren los activos. debido a que no tiene bienes inmuebles e tangibles solamente bienes muebles las cuales se informa e manera agrupada por cuenta, el monto de la cuenta y de la depreciación del ejercicio y la acumulada, el método de depreciación, tasas determinadas y los criterios de aplicación de los mismos continúan:*

Bienes Muebles

Concepto	2025	2024
MOBILIARIO Y EQUIPO DE ADMINISTRACIÓN	\$ 181,582.21	\$ 223,065.96
MOBILIARIO Y EQUIPO EDUCACIONAL Y RECREA	\$ 25,121.07	\$ 25,121.07
VEHICULOS Y EQUIPO DE TRANSPORTE	\$.00	\$.00
MAQUINARIA, OTROS EQUIPOS Y HERRAMIENTA	\$.00	\$.00
Total BIENES MUEBLES	206,703.28	248,187.03

La SESAECAM ha dado de baja a 3 equipos de computo con el codigo 5151000066-7 MICROCOMPUTADORA PORTATIL -- LAPTOP-- con valor en libro de \$32,178.34, 5151000066-5 MICROCOMPUTADORA PORTATIL -- LAPTOP-- con valor en libro de \$21,491.09 y el 5151000066-11 MICROCOMPUTADORA PORTATIL -- LAPTOP-- con valor en libro de \$19,992.66 debido a que fueron robado y se interpuso una demanda ante la fiscalia del estado la cual emito el expediente CI-2-2020-12117, CI-2-2022-461 y CI-2-2022-4568 la cual decreto el archivo definitivo de cada equipo, y se sometio al Organó de Gobierno en la primera sesion ordinaria de fecha 24 de enero de 2024 para el equipo 5151000066-7, en la tercera sesion ordinaria del 22 de septiembre de 2025 para los equipos 5151000066-5 y 5151000066-11 en donde se aprobo por unanimidad de los integrantes proceder a la baja del inventario, asi como la baja del sistema SAACG.NET

Bienes Inmuebles, Infraestructura y Construcciones en Proceso

Concepto	2025	2024
TERRENOS	\$.00	\$.00
VIVIENDAS	\$.00	\$.00
Total BIENES INMUEBLES, INFRAESTRUCTURA	0	0

Depreciaciones

Concepto	2025	2024
DEPRECIACIÓN ACUMULADA DE BIENES MUEBLE	173,336.75	214,817.54
Total DEPRECIACIÓN, DETERIORO Y AMORTIZA	173,336.75	214,817.54

9. la SESAECAM no informa de manera agrupada por cuenta, los rubros de activos intangibles y diferidos, su monto y naturaleza, amortización del ejercicio, amortización acumulada, tasa y método aplicados. Por que no se tienen bienes intangibles

Activos Intangibles

Concepto	2025	2024
SOFTWARE	\$.00	\$.00
LICENCIAS	\$.00	\$.00
Total ACTIVOS INTANGIBLES	0	0

Activo Diferido

Concepto	2025	2024
OTROS ACTIVOS DIFERIDOS	\$.00	\$.00
Total ACTIVOS DIFERIDOS	0	0

Amortizaciones

Concepto	2025	2024
AMORTIZACIÓN ACUMULADA DE ACTIVOS INTAN	\$.00	\$.00
Total DEPRECIACIÓN, DETERIORO Y AMORTIZA	0	0

• **Estimaciones y Deterioros**

10. la SESAECAM no informa los criterios utilizados para la determinación de las estimaciones; de cuentas incobrables, estimación por deterioro de inventarios, y cualquier otra que aplique. Solamente de deterioro de bienes que se haran conforme a las reglas de vida útil y depresion de bienes muebles que establezca el CONAC y CACECAM

• **Otros Activos**

11. La Secretaria Ejecutiva del Sistema Anticorrupcion, no genera informacion significativa que les impacten financieramente

Otros Activos Circulantes

Concepto	2025	2024
VALORES EN GARANTÍA	\$.00	\$.00
BIENES EN GARANTÍA (EXCLUYE DEPÓSITOS DE	\$.00	\$.00
Total	0	0

Otros Activos No Circulantes

Concepto	2025	2024
BIENES EN CONCESIÓN	\$.00	\$.00
BIENES EN ARRENDAMIENTO FINANCIERO	\$.00	\$.00
Total	0	0

Pasivo

• **Cuentas y Documentos por pagar**

1. Este género se compone de dos grupos, el Pasivo Circulante y el Pasivo No Circulante, en éstos inciden pasivos derivados de operaciones por servicios personales, cuentas por pagar por operaciones presupuestarias devengadas y contabilizadas al CIERRE DE ESTE TRIMESTRE; pasivos por obligaciones laborales, a continuación se presenta la integración del pasivo:

Servicios Personales por Pagar a Corto Plazo

El importe de esta cuenta esta constituido principalmente por: Prestaciones salariales que recibe el trabajador, las Aportaciones de Seguridad Social (patronal), mismas que se pagan en todos los meses del año; Prima Vacacional, esta informacion es recibida a traves de los reportes emitidos por la Secretaria de Administracion e Innovacion Gubernamental del Poder Ejecutivo del Estado de Campeche, en la apps campeche, ya que esta Secretaria maneja los recursos del capitulo 1000 por el convenio de colaboracion celebrado con esta Secretaria Ejecutiva del Sistema Anticorrupccion del Estado de Campeche.

El importe de esta cuenta esta constituido principalmente por: Retenciones de ISR por Sueldos y Salarios, Honorarios y por Arrendamiento, mismo que se pagan todoss los meses del año; retenciones derivadas de aportaciones de seguridad social (Trabajadores).esta informacion es recibida a traves de los reportes emitidos por la Secretaria de Administracion e Innovacion Gubernamental del Poder Ejecutivo del Estado de Campeche, ya que esta maneja los recursos del capitulo 1000 por convenio celebrado con la Secretaria Ejecutiva del Sistema Anticorrupccion del Estado de Campeche. Sin embargo la SESAECAM realiza la retencion y el pago correspondientes de los ISR por Servicios Profesionales y Regimen Simplificado de Confianza que es el monto que aparece en este rubro establecidos en el articulo 17 de la ley del sistema anticorrupcion del estado de campeche.

Proveedores por Pagar a Corto Plazo

Representa los adeudos con proveedores derivados de operaciones de la SESAECAM, con vencimiento menor o igual a doce

Concepto	Importe
CUENTAS POR PAGAR A CORTO PLAZO	\$ 2,155.17
	\$.00
	\$.00
	\$.00
	\$.00
Suma	2,155.17

Se tiene que pagar al SAT los ISR RETENIDOS en el mes de diciembre por Servicios Profesionales del CPC mismos que se realizan del 1 al 17 del mes siguiente.

- **Fondos y Bienes de Terceros en Garantía y/o Administración**
- 2. *la SESAECAM no informa de manera agrupada los recursos localizados en Fondos de Bienes de Terceros en Garantía y/o Administración a corto y largo plazo, así como la naturaleza de dichos recursos y sus características cualitativas significativas que les afecten o pudieran afectarles financieramente, debido a que no cuenta dichos fondos ni bienes en garantía y /o administración*
- **Pasivos Diferidos**
- 3. *la SESAECAM no informa de las cuentas de los pasivos diferidos por tipo, monto y naturaleza, así como las características significativas que les impacten o pudieran impactarles financieramente. Debido a que no tiene pasivos diferidos*

Pasivos Diferidos a Corto Plazo

Concepto	2025	2024
	\$.00	\$.00
	\$.00	\$.00
Total	0	0

Pasivos Diferidos a Largo Plazo

Concepto	2025	2024
	\$.00	\$.00
	\$.00	\$.00
Total	0	0

- **Provisiones**
- 4. *la SESAECAM no informa de las cuentas de provisiones por tipo, monto y naturaleza, así como las características significativas que les impacten. Debido a que no realizo provisiones en el trimestre*

Provisiones a Corto Plazo

Concepto	2025	2024
	\$.00	\$.00
	\$.00	\$.00
Total	0	0

Provisiones a Largo Plazo

Concepto	2025	2024
	\$.00	\$.00
	\$.00	\$.00
Total	0	0

- **Otros Pasivos**
- 5. *la SESAECAM no tiene cuentas de otros pasivos por tal motivo no informa por tipo circulante o no circulante, los montos totales y sus características cualitativas significativas que les impacten financieramente.*

III) NOTAS AL ESTADO DE VARIACIÓN EN LA HACIENDA PÚBLICA

1. Patrimonio contribuido

- 1 la SESAECAM no tubo variaciones al Patrimonio Contribuido

2. Patrimonio generado

- 2 En el periodo que se informa el patrimonio generado por la Secretaria Ejecutiva es de \$31,228.66, derivado de operaciones del resultado del ejercicio ahorro/desahorro fue de -\$7,861.83, mas resultados de ejercicio anteriores \$-116,063.45 y mas la rectificación de resultado de ejercicios anteriores fue de \$155,143.94

IV) NOTAS AL ESTADO DE FLUJOS DE EFECTIVO

Efectivo y equivalentes

1. la SESAECAM Presenta el análisis de las cifras del periodo actual (2025) y periodo anterior (2024) del Efectivo y Equivalentes al Efectivo, al Final del Ejercicio del Estado de Flujos de Efectivo, respecto a la composición del rubro de Efectivo y Equivalentes, utilizando el siguiente cuadro:

Efectivo y Equivalentes		
Concepto	2025	2024
Efectivo	0.00	0.00
Bancos/Tesorería	5,163.58	0.00
Bancos/Dependencias y Otros	0.00	0.00
Inversiones Temporales (Hasta 3 meses)	0.00	0.00
Fondos con Afectación Especifica	0.00	0.00
Depósitos de Fondos de Terceros en Garantía y/o Administración	0.00	0.00
Otros Efectivos y Equivalentes	0.00	0.00
Total	5,163.58	0.00

2. la SESAECAM no Detalla las adquisiciones de las Actividades de Inversión efectivamente pagadas, respecto del apartado de aplicación. debido a que no tubo en el periodo reportado

Adquisiciones de Actividades de Inversión efectivamente pagadas		
Concepto	2025	2024
Bienes Inmuebles, Infraestructura y		
Terrenos	0.00	0.00
Viviendas	0.00	0.00
Edificios no Habitacionales	0.00	0.00
Infraestructura	0.00	0.00
Construcciones en Proceso en Bienes de Dominio Público	0.00	0.00
Construcciones en Proceso en Bienes Propios	0.00	0.00
Otros Bienes Inmuebles	0.00	0.00
Bienes Muebles		
Mobiliario y Equipo de Administración	0.00	0.00
Mobiliario y Equipo Educativo y Recreativo	0.00	0.00
Equipo e Instrumental Médico y de Laboratorio	0.00	0.00
Vehículos y Equipo de Transporte	0.00	0.00
Equipo de Defensa y Seguridad	0.00	0.00
Maquinaria, Otros Equipos y Herramientas	0.00	0.00
Colecciones, Obras de Arte y Objetos Valiosos	0.00	0.00
Activos Biológicos	0.00	0.00
Otras Inversiones		
Total	0.00	0.00

3. la SESAECAM Presenta la Conciliación de los Flujos de Efectivo Netos de las Actividades de Operación y los saldos de Resultados del Ejercicio (Ahorro/Desahorro), utilizando el siguiente cuadro:

CONCILIACION DE FLUJOS DE EFECTIVO NETOS		
Concepto	2025	2024
Resultado del Ejercicio Ahorro /Desahorro	0.00	0.00
Movimientos de partidas (o rubros) que no	0.00	0.00
Depreciación	0.00	0.00
Amortización	0.00	0.00
Incrementos en las provisiones	0.00	0.00
Incremento en inversiones producido por	0.00	0.00
Ganancia/pérdida en venta de bienes muebles, inmuebles e intangibles	0.00	0.00
Incremento en cuentas por cobrar	0.00	0.00
Flujos de Efectivo Netos de las Actividades de Operación	0.00	0.00

Los conceptos incluidos en los movimientos de partidas (o rubros) que no afectan al efectivo, que aparecen en el cuadro anterior son enunciativos y tienen como finalidad mostrar algunos ejemplos para elaborar este cuadro.

V) CONCILIACIÓN ENTRE LOS INGRESOS PRESUPUESTARIOS Y CONTABLES, ASÍ COMO ENTRE LOS EGRESOS PRESUPUESTARIOS Y LOS GASTOS CONTABLES

Al cierre del trimestre la conciliación entre los ingresos presupuestarios y contables queda de la siguiente manera,;

SECRETARIA EJECUTIVA DEL SISTEMA ESTATAL ANTICORRUPCION DEL ESTADO DE CAMPECHE	
Conciliación entre los Ingresos Presupuestarios y Contables	
Correspondiente del 1 de Enero al 31 de diciembre de 2025	
(Cifras en pesos)	
1.-TOTAL DE INGRESOS PRESUPUESTARIOS	\$2,786,163.03
2. MÁS INGRESOS CONTABLES NO PRESUPUESTARIOS	\$0.00
2.1 INGRESOS FINANCIEROS	\$0.00
2.2 INCREMENTO POR VARIACIÓN DE INVENTARIOS	\$0.00
2.3 DISMINUCIÓN DEL EXCESO DE ESTIMACIONES POR PÉRDIDA O DETERIORO U OBSOLESCENCIA	\$0.00
2.4 DISMINUCIÓN DEL EXCESO DE PROVISIONES	\$0.00
2.5 OTROS INGRESOS Y BENEFICIOS VARIOS	\$1.53
2.6 OTROS INGRESOS CONTABLES NO PRESUPUESTARIOS	\$0.00
3. MENOS INGRESOS PRESUPUESTARIOS NO CONTABLES	\$0.00
3.1 APROVECHAMIENTOS PATRIMONIALES	\$0.00
3.2 INGRESOS DERIVADOS DE FINANCIAMIENTOS	\$0.00
3.3 OTROS INGRESOS PRESUPUESTARIOS NO CONTABLES	\$0.00
4. TOTAL DE INGRESOS CONTABLES	\$2,786,163.03

Al cierre del trimestre la conciliación entre los Egresos presupuestarios y contables queda de la siguiente manera,;

SECRETARIA EJECUTIVA DEL SISTEMA ESTATAL ANTICORRUPCION DEL ESTADO DE CAMPECHE	
Conciliación entre los Egresos Presupuestarios y los Gastos Contables	
Correspondiente del 1 de Enero al 31 de diciembre de 2025	
(Cifras en pesos)	
1.-TOTAL DE EGRESOS PRESUPUESTARIOS	\$2,783,152.92
2. MENOS EGRESOS PRESUPUESTARIOS NO CONTABLES	\$72,001.33
2.1 MATERIAS PRIMAS Y MATERIALES DE PRODUCCIÓN Y COMERCIALIZACIÓN	\$290.00
2.2 MATERIALES Y SUMINISTROS	\$71,711.33
2.3 MOBILIARIO Y EQUIPO DE ADMINISTRACIÓN	\$0.00
2.4 MOBILIARIO Y EQUIPO EDUCACIONAL Y RECREATIVO	\$0.00
2.5 EQUIPO E INSTRUMENTAL MÉDICO Y DE LABORATORIO	\$0.00
2.6 VEHÍCULOS Y EQUIPO DE TRANSPORTE	\$0.00
2.7 EQUIPO DE DEFENSA Y SEGURIDAD	\$0.00
2.8 MAQUINARIA, OTROS EQUIPOS Y HERRAMIENTAS	\$0.00
2.9 ACTIVOS BIOLÓGICOS	\$0.00
2.10 BIENES INMUEBLES	\$0.00
2.11 ACTIVOS INTANGIBLES	\$0.00

SECRETARIA EJECUTIVA DEL SISTEMA ANTICORRUPCION
ESTADO DE CAMPECHE
NOTAS A LOS ESTADOS FINANCIEROS
(CIFRAS EN PESOS)

2.12 OBRA PÚBLICA EN BIENES DE DOMINIO PÚBLICO	\$0.00
2.13 OBRA PÚBLICA EN BIENES PROPIOS	\$0.00
2.14 ACCIONES Y PARTICIPACIONES DE CAPITAL	\$0.00
2.15 COMPRA DE TÍTULOS Y VALORES	\$0.00
2.16 CONCESIÓN DE PRÉSTAMOS	\$0.00
2.17 INVERSIONES EN FIDEICOMISOS, MANDATOS Y OTROS ANÁLOGOS	\$0.00
2.18 PROVISIONES PARA CONTINGENCIAS Y OTRAS EROGACIONES ESPECIALES	\$0.00
2.19 AMORTIZACIÓN DE LA DEUDA PÚBLICA	\$0.00
2.20 ADEUDOS DE EJERCICIOS FISCALES ANTERIORES (ADEFAS)	\$0.00
2.21 OTROS EGRESOS PRESUPUESTARIOS NO CONTABLES	\$0.00
3. MÁS GASTOS CONTABLES NO PRESUPUESTARIOS	\$82,863.27
3.1 ESTIMACIONES, DEPRECIACIONES, DETERIOROS, OBSOLESCENCIA Y AMORTIZACIONES	\$10,861.44
3.2 PROVISIONES	\$0.00
3.3 DISMINUCIÓN DE INVENTARIOS	\$0.00
3.4 OTROS GASTOS	\$0.50
3.5 Inversión Pública no Capitalizable	\$0.00
3.6 Materiales y Suministros (Consumos)	\$72,001.33
3.7 Otros Gastos Contables No Presupuestales	\$0.00
4. TOTAL DE GASTOS CONTABLES	\$2,794,014.86

c) NOTAS DE MEMORIA (CUENTAS DE ORDEN)

Las Notas de Memoria contendrán información sobre las cuentas de orden tanto contables como presupuestarias que se utilizan para registrar movimientos de valores que no afecten o modifiquen el Estado de Situación Financiera del ente público; sin embargo, su incorporación es necesaria con fines de recordatorio, de control y en general sobre los aspectos administrativos, o bien, para consignar sus derechos o responsabilidades contingentes que puedan, o no, presentarse en el futuro.

Las cuentas que se manejan para efectos de estas Notas son las siguientes:

Cuentas de Orden Contables

LA SESAECAM informa que no se tiene al menos lo siguiente:

1. Los valores en custodia de instrumentos prestados a formadores de mercado e instrumentos de crédito recibidos en garantía de los
2. Por tipo de emisión de instrumento: monto, tasa y vencimiento.
3. Los contratos firmados de construcciones por tipo de contrato.

en ninguna de las cuentas de orden contables señaladas, al periodo que se reporta.

Concepto	Importe
VALORES	\$.00
EMISIÓN DE OBLIGACIONES	\$.00
AVALES Y GARANTÍAS	\$.00
JUICIOS	\$.00
INVERSIÓN MEDIANTE PROYECTOS PARA PRESTACIÓN DE SERVICIOS (PPS) Y SIMILARES	\$.00
BIENES EN CONCESIONADOS O EN COMODATO	\$.00
BIENES ARQUEOLÓGICOS, ARTÍSTICOS E HISTÓRICOS	\$.00
VALORES EN CUSTODIA	\$.00
CUSTODIA DE VALORES	\$.00
BIENES BAJO CONTRATO EN COMODATO	\$.00
CONTRATO DE COMODATO POR BIENES	\$.00
CUENTAS DE ORDEN CONTABLES	\$0.00

Cuentas de Orden Presupuestario

- Cuentas de ingresos
- Cuentas de egresos

En las cuentas de orden presupuestarias, se informará el avance que se registra, previo al cierre presupuestario de cada periodo que se

Cuentas de Orden Presupuestarias de Ingresos	
Concepto	2025
Ley de Ingresos Estimada	\$ 4,476,523.00
Ley de Ingresos por Ejecutar	\$ 730,370.08
Modificaciones a la Ley de Ingresos Estimada	-\$ 959,991.42
Ley de Ingresos Devengada	\$ 2,786,161.50
Ley de Ingresos Recaudada	\$ 2,786,161.50

* Al importe total de los abonos del rubro 8.1.4 Ley de Ingresos Devengada se le deberá restar las devoluciones del periodo que se reporta.

Cuentas de Orden Presupuestarias de Egresos	
Concepto	2025
Presupuesto de Egresos Aprobado	\$ 4,476,523.00
Presupuesto de Egresos por Ejercer	\$ 733,370.08
Modificaciones al Presupuesto de Egresos Aprobado	-\$ 960,000.00
Presupuesto de Egresos Comprometido	\$ 2,783,152.92
Presupuesto de Egresos Devengado	\$ 2,783,152.92
Presupuesto de Egresos Ejercido	\$ 2,783,152.92
Presupuesto de Egresos Pagado	\$ 2,783,152.92

SR: Saldo del rubro contenido en la Balanza de Comprobación.

R: Rubro (Plan de Cuentas del Manual de Contabilidad Gubernamental emitido por el CONAC)

"Bajo protesta de decir verdad declaramos que los Estados Financieros y sus notas, son razonablemente correctos y son responsabilidad del emisor".


MTRA. DORIS ILIANA MARTINEZ GARCIA
ENCARGADA DE DESPACHO DE LA SESAECAM


MTRA. MARIA FERNANDA ACOSTA DELGADO
TITULAR UNIDAD ADMINISTRATIVA



CUENTA PÚBLICA 2025
SECRETARÍA EJECUTIVA DEL SISTEMA ANTICORRUPCIÓN DEL ESTADO DE CAMPECHE
Conciliación entre los Ingresos Presupuestarios y Contables
Del 1o. de enero al 31 de diciembre de 2025
(Cifras en Pesos)

Concepto	2025
1. Total de Ingresos Presupuestarios	2,786,161.50
2. Más Ingresos Contables No Presupuestarios	1.53
2.1 Ingresos Financieros	0.00
2.2 Incremento por Variación de Inventarios	0.00
2.3 Disminución del Exceso de Estimaciones por Pérdida o Deterioro u Obsolescencia	0.00
2.4 Disminución del Exceso de Provisiones	0.00
2.5 Otros Ingresos y Beneficios Varios	1.53
2.6 Otros Ingresos Contables No Presupuestarios	0.00
3. Menos Ingresos Presupuestarios No Contables	0.00
3.1 Aprovechamientos Patrimoniales	0.00
3.2 Ingresos Derivados de Financiamientos	0.00
3.3 Otros Ingresos Presupuestarios No Contables	0.00
4. Total de Ingresos Contables	2,786,163.03

Elaboró

Mtra. María Fernanda Acosta Delgado
Titular de la Unidad Administrativa

Autorizó

Mtra. Doris Iliana Martínez García
Encargada de Despacho de la SESAECAM



CUENTA PÚBLICA 2025
SECRETARÍA EJECUTIVA DEL SISTEMA ANTICORRUPCIÓN DEL ESTADO DE CAMPECHE
Conciliación entre los Egresos Presupuestarios y los Gastos Contables
Del 1o. de enero al 31 de diciembre de 2025
(Cifras en Pesos)

Concepto	2025
1. Total de Egresos Presupuestarios	2,783,152.92
2. Menos Egresos Presupuestarios No Contables	72,001.33
2.1 Materias Primas y Materiales de Producción y Comercialización	290.00
2.2 Materiales y Suministros	71,711.33
2.3 Mobiliario y Equipo de Administración	0.00
2.4 Mobiliario y Equipo Educacional y Recreativo	0.00
2.5 Equipo e Instrumental Médico y de Laboratorio	0.00
2.6 Vehículos y Equipo de Transporte	0.00
2.7 Equipo de Defensa y Seguridad	0.00
2.8 Maquinaria, Otros Equipos y Herramientas	0.00
2.9 Activos Biológicos	0.00
2.10 Bienes Inmuebles	0.00
2.11 Activos Intangibles	0.00
2.12 Obra Pública en Bienes de Dominio Público	0.00
2.13 Obra Pública en Bienes Propios	0.00
2.14 Acciones y Participaciones de Capital	0.00
2.15 Compra de Títulos y Valores	0.00
2.16 Concesión de Préstamos	0.00
2.17 Inversiones en Fideicomisos, Mandatos y Otros Análogos	0.00
2.18 Provisiones para Contingencias y Otras Erogaciones Especiales	0.00
2.19 Amortización de la Deuda Pública	0.00
2.20 Adeudos de Ejercicios Fiscales Anteriores (ADEFAS)	0.00
2.21 Otros Egresos Presupuestarios No Contables	0.00
3. Más Gastos Contables No Presupuestarios	82,863.27
3.1 Estimaciones, Depreciaciones, Deterioros, Obsolescencia y Amortizaciones	10,861.44
3.2 Provisiones	0.00
3.3 Disminución de Inventarios	0.00
3.4 Otros Gastos	0.50
3.5 Inversión Pública no Capitalizable	0.00
3.6 Materiales y Suministros (consumos)	72,001.33
3.7 Otros Gastos Contables No Presupuestarios	0.00
4. Total de Gastos Contables	2,794,014.86

Elaboró

Mtra. María Fernanda Acosta Delgado
Titular de la Unidad Administrativa

Autorizó

Mtra. Doris Iliana Martínez García
Encargada de Despacho de la SESAECAM



CUENTA PÚBLICA 2025
SECRETARIA EJECUTIVA DEL SISTEMA ANTICORRUPCION DEL ESTADO DE CAMPECHE
Estado Analítico del Activo
Del 1o. de enero al 31 de diciembre de 2025
(Cifras en Pesos)

Concepto	Saldo Inicial	Cargos del Periodo	Abonos del Periodo	Saldo Final	Variación del Periodo
ACTIVO					
Activo Circulante	0.00	5,848,739.38	5,843,574.60	5,164.78	5,164.78
Efectivo y Equivalentes	0.00	1,133,811.72	1,128,648.14	5,163.58	5,163.58
Derechos a Recibir Efectivo o Equivalentes	0.00	4,697,067.66	4,697,066.46	1.20	1.20
Derechos a Recibir Bienes o Servicios	0.00	17,860.00	17,860.00	0.00	0.00
Inventarios	0.00	0.00	0.00	0.00	0.00
Almacenes	0.00	0.00	0.00	0.00	0.00
Estimación por Pérdida o Deterioro de Activos Circulantes	0.00	0.00	0.00	0.00	0.00
Otros Activos Circulantes	0.00	0.00	0.00	0.00	0.00
Activo No Circulante	39,080.49	41,480.79	52,342.23	28,219.05	(10,861.44)
Inversiones Financieras a Largo Plazo	0.00	0.00	0.00	0.00	0.00
Derechos a Recibir Efectivo o Equivalentes a Largo Plazo	0.00	0.00	0.00	0.00	0.00
Bienes Inmuebles, Infraestructura y Construcciones en Proceso	0.00	0.00	0.00	0.00	0.00
Bienes Muebles	248,187.03	0.00	41,483.75	206,703.28	(41,483.75)
Activos Intangibles	0.00	0.00	0.00	0.00	0.00
Depreciación, Deterioro y Amortización Acumulada de Bienes	(214,817.54)	41,480.79	10,858.48	(184,195.23)	30,622.31
Activos Diferidos	5,711.00	0.00	0.00	5,711.00	0.00
Estimación por Pérdida o Deterioro de Activos no Circulantes	0.00	0.00	0.00	0.00	0.00
Otros Activos no Circulantes	0.00	0.00	0.00	0.00	0.00

Bajo protesta de decir verdad declaramos que los Estados Financieros y sus notas, son razonablemente correctos y son responsabilidad del emisor.

Elaboró

Mtra. María Fernanda Acosta Delgado
Titular de la Unidad Administrativa

Autorizó

Mtra. Doris Iliana Martínez García
Encargada de Despacho de la SESAECAM



CUENTA PÚBLICA 2025
SECRETARIA EJECUTIVA DEL SISTEMA ANTICORRUPCION DEL ESTADO DE CAMPECHE
Estado Analítico de la Deuda y Otros Pasivos
Del 1o. de enero al 31 de diciembre de 2025
(Cifras en Pesos)

Denominación de las Deudas	Moneda de Contratación	Institución o País Acreedor	Saldo Inicial del Periodo	Saldo Final del Periodo
DEUDA PÚBLICA				
Corto Plazo				
Deuda Interna			0.00	0.00
Instituciones de Crédito			0.00	0.00
Títulos y Valores			0.00	0.00
Arrendamientos Financieros			0.00	0.00
Deuda Externa			0.00	0.00
Organismos Financieros Internacionales			0.00	0.00
Deuda Bilateral			0.00	0.00
Títulos y Valores			0.00	0.00
Arrendamientos Financieros			0.00	0.00
Subtotal de Deuda Pública a Corto Plazo			0.00	0.00
Largo Plazo				
Deuda Interna			0.00	0.00
Instituciones de Crédito			0.00	0.00
Títulos y Valores			0.00	0.00
Arrendamientos Financieros			0.00	0.00
Deuda Externa			0.00	0.00
Organismos Financieros Internacionales			0.00	0.00
Deuda Bilateral			0.00	0.00
Títulos y Valores			0.00	0.00
Arrendamientos Financieros			0.00	0.00
Subtotal de Deuda Pública a Largo Plazo			0.00	0.00
Total de Otros Pasivos			0.00	2,155.17
Total de Deuda Pública y Otros Pasivos			0.00	2,155.17

Bajo protesta de decir verdad declaramos que los Estados Financieros y sus notas, son razonablemente correctos y son responsabilidad del emisor.

Elaboró

Mtra. María Fernanda Acosta Delgado
Titular de la Unidad Administrativa

Autorizó

Mtra. Doris Iliana Martínez García
Encargada de Despacho de la SESAECAM



CUENTA PÚBLICA 2025
SECRETARÍA EJECUTIVA DEL SISTEMA ANTICORRUPCIÓN DEL ESTADO DE CAMPECHE
Estado Analítico de Ingresos
Del 1o. de enero al 31 de diciembre de 2025
(Cifras en Pesos)

Rubro de Ingresos/Fuente de Financiamiento	Ingreso					Diferencia
	Estimado	Ampliaciones/ (Reducciones)	Modificado	Devengado	Recaudado	
Impuestos	0.00	0.00	0.00	0.00	0.00	0.00
Cuotas y Aportaciones de Seguridad Social	0.00	0.00	0.00	0.00	0.00	0.00
Contribuciones de Mejoras	0.00	0.00	0.00	0.00	0.00	0.00
Derechos	0.00	0.00	0.00	0.00	0.00	0.00
Productos	0.00	8.58	8.58	8.58	8.58	8.58
Aprovechamientos	0.00	0.00	0.00	0.00	0.00	0.00
Ingresos por Venta de Bienes, Prestación de Servicios y Otros Ingresos	0.00	0.00	0.00	0.00	0.00	0.00
Participaciones, Aportaciones, Convenios, Incentivos Derivados de la Colaboración Fiscal y Fondos Distintos de Aportaciones	0.00	0.00	0.00	0.00	0.00	0.00
Transferencias, Asignaciones, Subsidios y Subvenciones, y Pensiones y Jubilaciones	4,476,523.00	(960,000.00)	3,516,523.00	2,786,152.92	2,786,152.92	(1,690,370.08)
Ingresos Derivados de Financiamientos	0.00	0.00	0.00	0.00	0.00	0.00
Total:	4,476,523.00	(959,991.42)	3,516,531.58	2,786,161.50	2,786,161.50	
				Ingresos excedentes		(1,690,361.50)

Rubro de Ingresos/Fuente de Financiamiento	Ingreso					Diferencia
	Estimado	Ampliaciones/ (Reducciones)	Modificado	Devengado	Recaudado	
Ingresos del Poder Ejecutivo Federal o Estatal y de los Municipios	0.00	0.00	0.00	0.00	0.00	0.00
Impuestos	0.00	0.00	0.00	0.00	0.00	0.00
Cuotas y Aportaciones de Seguridad Social	0.00	0.00	0.00	0.00	0.00	0.00
Contribuciones de Mejoras	0.00	0.00	0.00	0.00	0.00	0.00
Derechos	0.00	0.00	0.00	0.00	0.00	0.00
Productos ¹	0.00	0.00	0.00	0.00	0.00	0.00
Aprovechamientos ²	0.00	0.00	0.00	0.00	0.00	0.00
Participaciones, Aportaciones, Convenios, Incentivos Derivados de la Colaboración Fiscal y Fondos Distintos de Aportaciones	0.00	0.00	0.00	0.00	0.00	0.00
Transferencias, Asignaciones, Subsidios y Subvenciones, y Pensiones y Jubilaciones	0.00	0.00	0.00	0.00	0.00	0.00
Ingresos de los Entes Públicos de los Poderes Legislativo y Judicial, de los Órganos Autónomos y del Sector Paraestatal o Paramunicipal, así como de las Empresas Productivas del Estado	4,476,523.00	(959,991.42)	3,516,531.58	2,786,161.50	2,786,161.50	(1,690,361.50)
Cuotas y Aportaciones de Seguridad Social	0.00	0.00	0.00	0.00	0.00	0.00
Productos	0.00	8.58	8.58	8.58	8.58	8.58
Ingresos por Venta de Bienes, Prestación de Servicios y Otros Ingresos ³	0.00	0.00	0.00	0.00	0.00	0.00
Transferencias, Asignaciones, Subsidios y Subvenciones, y Pensiones y Jubilaciones	4,476,523.00	(960,000.00)	3,516,523.00	2,786,152.92	2,786,152.92	(1,690,370.08)
Ingresos Derivados de Financiamientos	0.00	0.00	0.00	0.00	0.00	0.00
Ingresos Derivados de Financiamientos	0.00	0.00	0.00	0.00	0.00	0.00
Total:	4,476,523.00	(959,991.42)	3,516,531.58	2,786,161.50	2,786,161.50	
				Ingresos excedentes		(1,690,361.50)

Elaboró

 Mtra. María Fernanda Acosta Delgado
 Titular de la Unidad Administrativa

Autorizó

 Mtra. Doris Iliana Martínez García
 Encargada de Despacho de la SESAECAM

L-012-2020-10-08-5-

¹ Incluye intereses que generan las cuentas bancarias del Poder Ejecutivo de la Federación, de las Entidades Federativas, así como de los Municipios.
² Incluye donativos en efectivo del Poder Ejecutivo, entre otros aprovechamientos.
³ Otros Ingresos se refiere a los ingresos propios obtenidos por los Poderes Legislativo y Judicial, los Órganos Autónomos y las Entidades de la Administración Pública Paraestatal y Paramunicipal, por sus actividades diversas no inherentes a su operación que generan recursos y que no sean ingresos por venta de bienes o prestación de servicios, tales como donativos en efectivo, entre otros.



CUENTA PÚBLICA 2025
SECRETARIA EJECUTIVA DEL SISTEMA ANTICORRUPCION DEL ESTADO DE CAMPECHE
Estado Analítico del Ejercicio del Presupuesto de Egresos
Clasificación Administrativa
Del 1o. de enero al 31 de diciembre de 2025
(Cifras en Pesos)

Concepto	Egresos					Subejercicio
	Aprobado	Ampliaciones/ (Reducciones)	Modificado	Devengado	Pagado	
[100]SECRETARIA TECNICA	4,174,024.00	(2,900,743.62)	1,273,280.38	615,895.70	615,895.70	657,384.68
[200]UNIDAD DE VINCULACION	3,000.00	394,813.41	397,813.41	370,922.45	370,922.45	26,890.96
[300]UNIDAD DE EVALUACION DE RIESGOS Y POLITICA ANTICORRUPCION	500.00	328,139.69	328,639.69	315,728.72	315,728.72	12,910.97
[400]UNIDAD DE TECNOLOGIA Y DE PLATAFORMA DIGITAL	19,979.00	324,654.98	344,633.98	326,742.84	326,742.84	17,891.14
[500]UNIDAD JURIDICA Y TRANSPARENCIA	0.00	356,425.36	356,425.36	344,633.23	344,633.23	11,792.13
[600]UNIDAD ADMINISTRATIVA	277,520.00	290,977.87	568,497.87	566,615.10	566,615.10	1,882.77
[700]PERSONAL DE APOYO TECNICO/ADMINISTRATIVO	1,500.00	245,732.31	247,232.31	242,614.88	242,614.88	4,617.43
Total del Egreso	4,476,523.00	(960,000.00)	3,516,523.00	2,783,152.92	2,783,152.92	733,370.08

Elaboró

Mtra. María Fernanda Acosta Delgado
Titular de la Unidad Administrativa

Autorizó

Mtra. Doris Iliana Martínez García
Encargada de Despacho de la SESAECAM



CUENTA PÚBLICA 2025
SECRETARÍA EJECUTIVA DEL SISTEMA ANTICORRUPCIÓN DEL ESTADO DE CAMPECHE
Estado Analítico del Ejercicio del Presupuesto de Egresos
Clasificación Económica (por Tipo de Gasto)
Del 1o. de enero al 31 de diciembre de 2025
(Cifras en Pesos)

Concepto	Egresos					Subejercicio
	Aprobado	Ampliaciones/ (Reducciones)	Modificado	Devengado	Pagado	
Gasto Corriente	4,476,523.00	(960,000.00)	3,516,523.00	2,783,152.92	2,783,152.92	733,370.08
Gasto de Capital	0.00	0.00	0.00	0.00	0.00	0.00
Amortización de la Deuda y Disminución de Pasivos	0.00	0.00	0.00	0.00	0.00	0.00
Pensiones y Jubilaciones	0.00	0.00	0.00	0.00	0.00	0.00
Participaciones	0.00	0.00	0.00	0.00	0.00	0.00
Total del Egreso	4,476,523.00	(960,000.00)	3,516,523.00	2,783,152.92	2,783,152.92	733,370.08

Elaboró

Mtra. María Fernanda Acosta Delgado
Titular de la Unidad Administrativa

Autorizó

Mtra. Doris Iliana Martínez García
Encargada de Despacho de la SESAECAM



CUENTA PÚBLICA 2025
SECRETARIA EJECUTIVA DEL SISTEMA ANTICORRUPCION DEL ESTADO DE CAMPECHE
Estado Analítico del Ejercicio del Presupuesto de Egresos
Clasificación por Objeto del Gasto (Capítulo y Concepto)
Del 1o. de enero al 31 de diciembre de 2025
(Cifras en Pesos)

Concepto	Egresos					Subejercicio
	Aprobado	Ampliaciones/ (Reducciones)	Modificado	Devengado	Pagado	
Servicios Personales	2,563,287.00	9,463.12	2,572,750.12	1,842,380.04	1,842,380.04	730,370.08
Remuneraciones al Personal de Carácter Permanente	1,398,900.00	(27,686.88)	1,371,213.12	984,990.20	984,990.20	386,222.92
Remuneraciones al Personal de Carácter Transitorio	0.00	0.00	0.00	0.00	0.00	0.00
Remuneraciones Adicionales y Especiales	492,531.00	3,600.00	496,131.00	356,840.74	356,840.74	139,290.26
Seguridad Social	655,856.00	33,550.00	689,406.00	500,549.10	500,549.10	188,856.90
Otras Prestaciones Sociales y Económicas	0.00	0.00	0.00	0.00	0.00	0.00
Previsiones	16,000.00	0.00	16,000.00	0.00	0.00	16,000.00
Pago de Estímulos a Servidores Públicos	0.00	0.00	0.00	0.00	0.00	0.00
Materiales y Suministros	34,979.00	40,022.33	75,001.33	72,001.33	72,001.33	3,000.00
Materiales de Administración, Emisión de Documentos y Artículos Oficiales	7,979.00	20,599.98	28,578.98	27,578.98	27,578.98	1,000.00
Alimentos y Utensilios	0.00	10,444.61	10,444.61	10,444.61	10,444.61	0.00
Materias Primas y Materiales de Producción y Comercialización	0.00	290.00	290.00	290.00	290.00	0.00
Materiales y Artículos de Construcción y de Reparación	0.00	243.60	243.60	243.60	243.60	0.00
Productos Químicos, Farmacéuticos y de Laboratorio	0.00	1,496.40	1,496.40	1,496.40	1,496.40	0.00
Combustibles, Lubricantes y Aditivos	27,000.00	0.00	27,000.00	25,000.00	25,000.00	2,000.00
Vestuario, Blancos, Prendas de Protección y Artículos Deportivos	0.00	0.00	0.00	0.00	0.00	0.00
Materiales y Suministros para Seguridad	0.00	0.00	0.00	0.00	0.00	0.00
Herramientas, Refacciones y Accesorios Menores	0.00	6,947.74	6,947.74	6,947.74	6,947.74	0.00
Servicios Generales	1,878,257.00	(1,009,485.45)	868,771.55	868,771.55	868,771.55	0.00
Servicios Básicos	59,500.00	(19,242.46)	40,257.54	40,257.54	40,257.54	0.00
Servicios de Arrendamiento	400,126.00	(15,000.00)	385,126.00	385,126.00	385,126.00	0.00
Servicios Profesionales, Científicos, Técnicos y Otros Servicios	1,295,000.00	(960,000.00)	335,000.00	335,000.00	335,000.00	0.00
Servicios Financieros, Bancarios y Comerciales	4,200.00	(511.78)	3,688.22	3,688.22	3,688.22	0.00
Servicios de Instalación, Reparación, Mantenimiento y Conservación	9,744.00	3,969.00	13,713.00	13,713.00	13,713.00	0.00
Servicios de Comunicación Social y Publicidad	0.00	0.00	0.00	0.00	0.00	0.00
Servicios de Traslado y Viáticos	42,311.00	(13,427.10)	28,883.90	28,883.90	28,883.90	0.00
Servicios Oficiales	5,000.00	4,190.01	9,190.01	9,190.01	9,190.01	0.00
Otros Servicios Generales	62,376.00	(9,463.12)	52,912.88	52,912.88	52,912.88	0.00
Transferencias, Asignaciones, Subsidios y Otras Ayudas	0.00	0.00	0.00	0.00	0.00	0.00
Transferencias Internas y Asignaciones al Sector Público	0.00	0.00	0.00	0.00	0.00	0.00
Transferencias al Resto del Sector Público	0.00	0.00	0.00	0.00	0.00	0.00
Subsidios y Subvenciones	0.00	0.00	0.00	0.00	0.00	0.00
Ayudas Sociales	0.00	0.00	0.00	0.00	0.00	0.00
Pensiones y Jubilaciones	0.00	0.00	0.00	0.00	0.00	0.00
Transferencias a Fideicomisos, Mandatos y Otros Análogos	0.00	0.00	0.00	0.00	0.00	0.00
Transferencias a la Seguridad Social	0.00	0.00	0.00	0.00	0.00	0.00
Donativos	0.00	0.00	0.00	0.00	0.00	0.00
Transferencias al Exterior	0.00	0.00	0.00	0.00	0.00	0.00
Bienes Muebles, Inmuebles e Intangibles	0.00	0.00	0.00	0.00	0.00	0.00
Mobiliario y Equipo de Administración	0.00	0.00	0.00	0.00	0.00	0.00
Mobiliario y Equipo Educativo y Recreativo	0.00	0.00	0.00	0.00	0.00	0.00
Equipo e Instrumental Médico y de Laboratorio	0.00	0.00	0.00	0.00	0.00	0.00
Vehículos y Equipo de Transporte	0.00	0.00	0.00	0.00	0.00	0.00
Equipo de Defensa y Seguridad	0.00	0.00	0.00	0.00	0.00	0.00
Maquinaria, Otros Equipos y Herramientas	0.00	0.00	0.00	0.00	0.00	0.00



CUENTA PÚBLICA 2025
SECRETARIA EJECUTIVA DEL SISTEMA ANTICORRUPCION DEL ESTADO DE CAMPECHE
Estado Analítico del Ejercicio del Presupuesto de Egresos
Clasificación por Objeto del Gasto (Capítulo y Concepto)
Del 1o. de enero al 31 de diciembre de 2025
(Cifras en Pesos)

Concepto	Egresos					Subejercicio
	Aprobado	Ampliaciones/ (Reducciones)	Modificado	Devengado	Pagado	
Activos Biológicos	0.00	0.00	0.00	0.00	0.00	0.00
Bienes Inmuebles	0.00	0.00	0.00	0.00	0.00	0.00
Activos Intangibles	0.00	0.00	0.00	0.00	0.00	0.00
Inversión Pública	0.00	0.00	0.00	0.00	0.00	0.00
Obra Pública en Bienes de Dominio Público	0.00	0.00	0.00	0.00	0.00	0.00
Obra Pública en Bienes Propios	0.00	0.00	0.00	0.00	0.00	0.00
Proyectos Productivos y Acciones de Fomento	0.00	0.00	0.00	0.00	0.00	0.00
Inversiones Financieras y Otras Provisiones	0.00	0.00	0.00	0.00	0.00	0.00
Inversiones para el Fomento de Actividades Productivas	0.00	0.00	0.00	0.00	0.00	0.00
Acciones y Participaciones de Capital	0.00	0.00	0.00	0.00	0.00	0.00
Compra de Títulos y Valores	0.00	0.00	0.00	0.00	0.00	0.00
Concesión de Préstamos	0.00	0.00	0.00	0.00	0.00	0.00
Inversiones en Fideicomisos, Mandatos y Otros Análogos	0.00	0.00	0.00	0.00	0.00	0.00
Otras Inversiones Financieras	0.00	0.00	0.00	0.00	0.00	0.00
Provisiones para Contingencias y Otras Erogaciones Especiales	0.00	0.00	0.00	0.00	0.00	0.00
Participaciones y Aportaciones	0.00	0.00	0.00	0.00	0.00	0.00
Participaciones	0.00	0.00	0.00	0.00	0.00	0.00
Aportaciones	0.00	0.00	0.00	0.00	0.00	0.00
Convenios	0.00	0.00	0.00	0.00	0.00	0.00
Deuda Pública	0.00	0.00	0.00	0.00	0.00	0.00
Amortización de la Deuda Pública	0.00	0.00	0.00	0.00	0.00	0.00
Intereses de la Deuda Pública	0.00	0.00	0.00	0.00	0.00	0.00
Comisiones de la Deuda Pública	0.00	0.00	0.00	0.00	0.00	0.00
Gastos de la Deuda Pública	0.00	0.00	0.00	0.00	0.00	0.00
Costo por Coberturas	0.00	0.00	0.00	0.00	0.00	0.00
Apoyos Financieros	0.00	0.00	0.00	0.00	0.00	0.00
Adeudos de Ejercicios Fiscales Anteriores (Adefas)	0.00	0.00	0.00	0.00	0.00	0.00
Total del Egreso	4,476,523.00	(960,000.00)	3,516,523.00	2,783,152.92	2,783,152.92	733,370.08

Elaboró

Mtra. María Fernanda Acosta Delgado
 Titular de la Unidad Administrativa

Autorizó

Mtra. Doris Iliana Martínez García
 Encargada de Despacho de la SESAECAM



CUENTA PÚBLICA 2025
SECRETARIA EJECUTIVA DEL SISTEMA ANTICORRUPCION DEL ESTADO DE CAMPECHE
Clasificación Funcional (Finalidad y Función)
Del 1o. de enero al 31 de diciembre de 2025
(Cifras en Pesos)

Concepto	Egresos					Subejercicio
	Aprobado	Ampliaciones/ (Reducciones)	Modificado	Devengado	Pagado	
Gobierno	4,476,523.00	(960,000.00)	3,516,523.00	2,783,152.92	2,783,152.92	733,370.08
Legislación	0.00	0.00	0.00	0.00	0.00	0.00
Justicia	4,476,523.00	(960,000.00)	3,516,523.00	2,783,152.92	2,783,152.92	733,370.08
Coordinación de la Política de Gobierno	0.00	0.00	0.00	0.00	0.00	0.00
Relaciones Exteriores	0.00	0.00	0.00	0.00	0.00	0.00
Asuntos Financieros y Hacendarios	0.00	0.00	0.00	0.00	0.00	0.00
Seguridad Nacional	0.00	0.00	0.00	0.00	0.00	0.00
Asuntos de Orden Público y de Seguridad Interior	0.00	0.00	0.00	0.00	0.00	0.00
Otros Servicios Generales	0.00	0.00	0.00	0.00	0.00	0.00
Desarrollo Social	0.00	0.00	0.00	0.00	0.00	0.00
Protección Ambiental	0.00	0.00	0.00	0.00	0.00	0.00
Vivienda y Servicios a la Comunidad	0.00	0.00	0.00	0.00	0.00	0.00
Salud	0.00	0.00	0.00	0.00	0.00	0.00
Recreación, Cultura y Otras Manifestaciones Sociales	0.00	0.00	0.00	0.00	0.00	0.00
Educación	0.00	0.00	0.00	0.00	0.00	0.00
Protección Social	0.00	0.00	0.00	0.00	0.00	0.00
Otros Asuntos Sociales	0.00	0.00	0.00	0.00	0.00	0.00
Desarrollo Económico	0.00	0.00	0.00	0.00	0.00	0.00
Asuntos Económicos, Comerciales y Laborales en General	0.00	0.00	0.00	0.00	0.00	0.00
Agropecuaria, Silvicultura, Pesca y Caza	0.00	0.00	0.00	0.00	0.00	0.00
Combustibles y Energía	0.00	0.00	0.00	0.00	0.00	0.00
Minería, Manufacturas y Construcción	0.00	0.00	0.00	0.00	0.00	0.00
Transporte	0.00	0.00	0.00	0.00	0.00	0.00
Comunicaciones	0.00	0.00	0.00	0.00	0.00	0.00
Turismo	0.00	0.00	0.00	0.00	0.00	0.00
Ciencia, Tecnología e Innovación	0.00	0.00	0.00	0.00	0.00	0.00
Otras Industrias y Otros Asuntos Económicos	0.00	0.00	0.00	0.00	0.00	0.00
Otras no Clasificadas en Funciones Anteriores	0.00	0.00	0.00	0.00	0.00	0.00
Transacciones de la Deuda Pública / Costo Financiero de la Deuda	0.00	0.00	0.00	0.00	0.00	0.00
Transferencias, Participaciones y Aportaciones entre diferentes Niveles y Ordenes de Gobierno	0.00	0.00	0.00	0.00	0.00	0.00
Saneamiento del Sistema Financiero	0.00	0.00	0.00	0.00	0.00	0.00
Adeudos de Ejercicios Fiscales Anteriores	0.00	0.00	0.00	0.00	0.00	0.00
Total del Egreso	4,476,523.00	(960,000.00)	3,516,523.00	2,783,152.92	2,783,152.92	733,370.08

[Handwritten signature]



CUENTA PÚBLICA 2025
SECRETARIA EJECUTIVA DEL SISTEMA ANTICORRUPCION DEL ESTADO DE CAMPECHE
Clasificación Funcional (Finalidad y Función)
Del 1o. de enero al 31 de diciembre de 2025
(Cifras en Pesos)

Elaboró

Mtra. María Fernanda Acosta
Titular de la Unidad Administrativa

Autorizó

Mtra. Doris Iliana Martínez García
Encargada de Despacho de la SESAECAM

13/02/2026 10:37:25 a. m.



CUENTA PÚBLICA 2025
SECRETARIA EJECUTIVA DEL SISTEMA ANTICORRUPCION DEL ESTADO DE CAMPECHE
Endeudamiento Neto
Del 1o. de enero al 31 de diciembre de 2025
(Cifras en Pesos)

Identificación de Crédito o Instrumento	Colocación	Amortización	Endeudamiento Neto
Creditos Bancarios			
NO APLICA	0.00	0.00	0.00
Total Créditos Bancarios	0.00	0.00	0.00
Otros Instrumentos de Deuda			
NA	0.00	0.00	0.00
Total Otros Instrumentos de Deuda	0.00	0.00	0.00
TOTAL	0.00	0.00	0.00

Elaboró

MTRA MARIA FERNANDA ACOSTA DELGADO
TITULAR UNIDAD ADMINISTRATIVA

Autorizo

MTRA DORIS ILIANA MARTINEZ GARCIA
ENCARGADA DE DESAPCHO DE LA SESAECAM



CUENTA PÚBLICA 2025
SECRETARIA EJECUTIVA DEL SISTEMA ANTICORRUPCION DEL ESTADO DE
CAMPECHE
Intereses de la Deuda
Del 1o. de enero al 31 de diciembre de 2025
(Cifras en Pesos)

1/1

Identificación de Crédito o Instrumento	Devengado	Pagado
Créditos Bancarios		
NA	0.00	0.00
Total de Intereses de Créditos Bancarios	0.00	0.00
Otros Instrumentos de Deuda		
NO AOLICA	0.00	0.00
Total de Intereses de Otros Instrumentos de Deuda	0.00	0.00
TOTAL	0.00	0.00

Elaboro

MTRA. MARIA FERNANDA ACOSTA
DELGADO
TITULAR UNIDAD ADMINISTRATIVA

Autorizo

MTRA. DORIS ILIANA MARTINEZ
GARCIA
ENCARGADA DE DESPACHO DE LA
SESAECAM



CUENTA PÚBLICA 2025
SECRETARIA EJECUTIVA DEL SISTEMA ANTICORRUPCION DEL ESTADO DE CAMPECHE
Flujo de Fondos
Del 1o. de enero al 31 de diciembre de 2025
(Cifras en Pesos)

Concepto	Estimado / Aprobado	Devengado	Recaudado / Pagado
Rubros de Ingresos	4,476,523.00	2,786,161.50	2,786,161.50
Impuestos	0.00	0.00	0.00
Cuotas y Aportaciones de Seguridad Social	0.00	0.00	0.00
Contribuciones de Mejoras	0.00	0.00	0.00
Derechos	0.00	0.00	0.00
Productos	0.00	8.58	8.58
Aprovechamientos	0.00	0.00	0.00
Ingresos por Venta de Bienes, Prestación de Servicios y Otros Ingresos	0.00	0.00	0.00
Participaciones, Aportaciones, Convenios, Incentivos Derivados de la Colaboración Fiscal y Fondos Distintos de Aportaciones	0.00	0.00	0.00
Transferencias, Asignaciones, Subsidios y Subvenciones, y Pensiones y Jubilaciones	4,476,523.00	2,786,152.92	2,786,152.92
Ingresos Derivados de Financiamientos	0.00	0.00	0.00
Capítulos de Gasto	4,476,523.00	2,783,152.92	2,783,152.92
Servicios Personales	2,563,287.00	1,842,380.04	1,842,380.04
Materiales y Suministros	34,979.00	72,001.33	72,001.33
Servicios Generales	1,878,257.00	868,771.55	868,771.55
Transferencias, Asignaciones, Subsidios y Otras Ayudas	0.00	0.00	0.00
Bienes Muebles, Inmuebles e Intangibles	0.00	0.00	0.00
Inversión Pública	0.00	0.00	0.00
Inversiones Financieras y Otras Provisiones	0.00	0.00	0.00
Participaciones y Aportaciones	0.00	0.00	0.00
Deuda Pública	0.00	0.00	0.00
Total de las operaciones	0.00	3,008.58	3,008.58

Elaboró

Mtra. María Fernanda Acosta Delgado
Titular de la Unidad Administrativa

Autorizó

Mtra. Doris Iliana Martínez García
Encargada de Despacho de la SESAECAM



CUENTA PÚBLICA 2025
SECRETARIA EJECUTIVA DEL SISTEMA ANTICORRUPCION DEL ESTADO DE CAMPECHE
Indicadores de Postura Fiscal
Del 1o. de enero al 31 de diciembre de 2025
(Cifras en Pesos)

Concepto	Estimado/Aprobado	Devengado	Recaudado/Pagado ³
I. Ingresos Presupuestarios	4,476,523.00	2,786,161.50	2,786,161.50
1. Ingresos del Gobierno de la Entidad Federativa	0.00	0.00	0.00
2. Ingresos del Sector Paraestatal	4,476,523.00	2,786,161.50	2,786,161.50
II. Egresos Presupuestarios	4,476,523.00	2,783,152.92	2,783,152.92
3. Egresos del Gobierno de la Entidad Federativa	0.00	0.00	0.00
4. Egresos del Sector Paraestatal	4,476,523.00	2,783,152.92	2,783,152.92
III. Balance Presupuestario (Superávit o Déficit) (III=I - II)	0.00	3,008.58	3,008.58

Concepto	Estimado/Aprobado	Devengado	Recaudado/Pagado ³
III. Balance presupuestario (Superávit o Déficit)	0.00	3,008.58	3,008.58
IV. Intereses, Comisiones y Gastos de la Deuda	0.00	0.00	0.00
V. Balance Primario (Superávit o Déficit) (V= III + IV)	0.00	3,008.58	3,008.58

Concepto	Estimado/Aprobado	Devengado	Recaudado/Pagado ³
A. Financiamiento	0.00	0.00	0.00
B. Amortización de la deuda	0.00	0.00	0.00
C. Financiamiento Neto ¹	0.00	0.00	0.00

Elaboró

Mtra. María Fernanda Acosta
Titular de la Unidad Administrativa

Autorizó

Mtra. Doris Iliana Martínez García
Encargada de Despacho de la
SESAECAM



CUENTA PÚBLICA 2025
SECRETARIA EJECUTIVA DEL SISTEMA ANTICORRUPCION DEL ESTADO DE CAMPECHE
Gasto por Categoría Programática
Del 1o. de enero al 31 de diciembre de 2025
(Cifras en Pesos)

Concepto	Egresos					Subejercicio
	Aprobado	Ampliaciones/ (Reducciones)	Modificado	Devengado	Pagado	
Programas	4,476,523.00	(960,000.00)	3,516,523.00	2,783,152.92	2,783,152.92	733,370.08
Subsidios: Sector Social y Privado o Entidades Federativas y Municipios	0.00	0.00	0.00	0.00	0.00	0.00
Sujetos a Reglas de Operación	0.00	0.00	0.00	0.00	0.00	0.00
Otros Subsidios	0.00	0.00	0.00	0.00	0.00	0.00
Desempeño de la Funciones	4,476,523.00	(960,000.00)	3,516,523.00	2,783,152.92	2,783,152.92	733,370.08
Prestación de Servicios Públicos	0.00	0.00	0.00	0.00	0.00	0.00
Provisión de Bienes Públicos	0.00	0.00	0.00	0.00	0.00	0.00
Planeación, seguimiento y evaluación de políticas públicas	4,476,523.00	(960,000.00)	3,516,523.00	2,783,152.92	2,783,152.92	733,370.08
Promoción y fomento	0.00	0.00	0.00	0.00	0.00	0.00
Regulación y supervisión	0.00	0.00	0.00	0.00	0.00	0.00
Funciones de las Fuerzas Armadas (Únicamente Gobierno Federal)	0.00	0.00	0.00	0.00	0.00	0.00
Específicos	0.00	0.00	0.00	0.00	0.00	0.00
Proyectos de Inversión	0.00	0.00	0.00	0.00	0.00	0.00
Administrativos y de Apoyo	0.00	0.00	0.00	0.00	0.00	0.00
Apoyo al proceso presupuestario y para mejorar la eficiencia Institucional	0.00	0.00	0.00	0.00	0.00	0.00
Apoyo a la función pública y al mejoramiento de la gestión	0.00	0.00	0.00	0.00	0.00	0.00
Operaciones ajenas	0.00	0.00	0.00	0.00	0.00	0.00
Compromisos	0.00	0.00	0.00	0.00	0.00	0.00
Obligaciones de cumplimiento de resolución jurisdiccional	0.00	0.00	0.00	0.00	0.00	0.00
Desastres Naturales	0.00	0.00	0.00	0.00	0.00	0.00
Obligaciones	0.00	0.00	0.00	0.00	0.00	0.00
Pensiones y jubilaciones	0.00	0.00	0.00	0.00	0.00	0.00
Aportaciones a la seguridad social	0.00	0.00	0.00	0.00	0.00	0.00
Aportaciones a fondos de estabilización	0.00	0.00	0.00	0.00	0.00	0.00
Aportaciones a fondos de inversión y reestructura de pensiones	0.00	0.00	0.00	0.00	0.00	0.00
Programas de Gasto Federalizado (Gobierno Federal)	0.00	0.00	0.00	0.00	0.00	0.00
Gasto Federalizado	0.00	0.00	0.00	0.00	0.00	0.00
Participaciones a entidades federativas y municipios	0.00	0.00	0.00	0.00	0.00	0.00
Costo financiero, deuda o apoyos a deudores y ahorradores de la banca	0.00	0.00	0.00	0.00	0.00	0.00
Adeudos de ejercicios fiscales anteriores	0.00	0.00	0.00	0.00	0.00	0.00
Total del Egreso	4,476,523.00	(960,000.00)	3,516,523.00	2,783,152.92	2,783,152.92	733,370.08

Elaboró

Mtra. María Fernanda Acosta Delgado
 Titular de la Unidad Administrativa

Autorizó

Mtra. Doris Iliana Martínez García
 Encargada de Despacho de la SESAECAM

Informe sobre Programas y Proyectos de Inversion
Del 01 de enero al 31 de diciembre de 2025

La Secretaria Ejecutiva del Sistema Anticorrupción del Estado de Campeche, no realizó programas y proyectos de inversión durante el periodo del 1 de enero al 31 de diciembre de 2025

SIN INFORMACIÓN QUE
REVELAR

“Bajo protesta de decir verdad declaramos que los Estados Financieros y sus notas, son razonablemente correctos y son responsabilidad del emisor”.



MTRA. DORIS ILIANA MARTINEZ GARCIA
ENCARGADA DE DESPACHO DE LA SESAECAM



LIC. MARIA FERNANDA ACOSTA DELGADO
TITULAR UNIDAD ADMINISTRATIVA

CUENTA PUBLICA 2025
SECRETARIA EJECUTIVA DEL SISTEMA ESTATAL ANTICORRUPCION DEL ESTADO DE CAMPECHE
Informe sobre Indicadores de resultados
Del 01 de enero al 31 de diciembre de 2025

DATOS DEL

Ramo Administrativo: 24 Organismos Públicos Descentralizados
Denominación del Programa: 043 Programa Combate a la Corrupción

Orden	Objetivo	Nombre del Indicador	Fórmula	Tip/Dim/Fre	U. de M.	Meta Programada del Trimestre			Resultado Alcanzado del Trimestre			Unidad Responsable del	Causas de desviación	Resultado Acumulado al Trimestre Resultado
						Variable 1	Variable 2	Meta	Variable 1	Variable 2	Resultado			
C1000	Actos de corrupción prevenidos	1586 Porcentaje de servidores públicos que conocen sus códigos de ética	(Número de servidores públicos que conocen sus códigos de ética / Número total de servidores públicos del Gobierno del Estado) x100	GESTION/ Eficacia/Trimestral	433 Por ciento	3,000.00	8,500.00	23.53	3,000.00	8,500.00	35.29	ADMINISTRACION		19.11
C1000.A 1028	Integrar los sistemas de información que reflejen los resultados y evaluación de las políticas anticorrupción	1589 Porcentaje de avance de implementación de los sistemas	(Número de sistemas implementados / Número de sistemas programados) x100	GESTION/ Eficacia/Trimestral	433 Por ciento	1.00	1.00	100.00	1.00	1.00	100.00	ADMINISTRACION		100.00
C1000.A 1029	Difundir, capacitar y promocionar los mecanismos de participación ciudadana para el combate a la corrupción	1590 Porcentaje de eventos de difusión, capacitación y promoción realizados con los ciudadanos	(Total de eventos realizados con los ciudadanos / Total de eventos programados con los ciudadanos) x100	GESTION/ Eficacia/Trimestral	433 Por ciento	4.00	4.00	100.00	4.00	4.00	100.00	ADMINISTRACION		100.00
C1000.A 1030	Difundir, capacitar y promocionar los códigos de ética y la prevención de la corrupción en los servidores públicos	1591 Porcentaje de eventos de difusión, capacitación y promoción impartidos sobre código de ética a los servidores públicos	(Total de eventos realizados con los servidores públicos / Total de eventos programados con los servidores públicos) x100	GESTION/ Eficacia/Trimestral	433 Por ciento	2.00	2.00	100.00	2.00	2.00	100.00	ADMINISTRACION		100.00



MTRA. DORIS ILIANA MARTINEZ GARCIA
ENCARGADA DE DESPACHO DE LA SESAECAM



MTRA. MARIA FERNANDA ACOSTA DELGADO
TITULAR DE LA UNIDAD ADMINISTRATIVA



CUENTA PÚBLICA 2025
SECRETARIA EJECUTIVA DEL SISTEMA ANTICORRUPCION DEL ESTADO DE CAMPECHE
Relación de Bienes Inmuebles que Componen el Patrimonio
Del 1o. de enero al 31 de diciembre de 2025
(Cifras en Pesos)

Código	Descripción del Bien Inmueble	Valor en libros
1	1	0.00

ELABORÓ

MTRA. MARIA FERNANDA ACOSTA
DELGADO
TITULAR DE LA UNIDAD
ADMINISTRATIVA

AUTORIZÓ

MTRA. DORIS ILIANA MARTINEZ
GARCIA
ENCARGADA DE DESPACHO DE LA
SESAECAM



CUENTA PÚBLICA 2025
SECRETARÍA EJECUTIVA DEL SISTEMA ANTICORRUPCIÓN DEL ESTADO DE CAMPECHE
Relación de Bienes Muebles que Componen el Patrimonio
Del 1o. de enero al 31 de diciembre de 2025
(Cifras en Pesos)

Código	Descripción del Bien Mueble	Valor en Libros
5111000028-1	ESCRITORIO	8,189.58
5111000052-1	MESA DE JUNTAS	9,763.13
5111000086-19	SILLA EJECUTIVA PARA EL SECRETARIO TECNICO	6,799.00
5151000066-1	MICROCOMPUTADORA PORTATIL -- LAPTOP--	6,999.01
5151000066-10	MICROCOMPUTADORA PORTATIL -- LAPTOP--	40,645.40
5151000066-2	MICROCOMPUTADORA PORTATIL -- LAPTOP--	8,499.00
5151000066-3	MICROCOMPUTADORA PORTATIL -- LAPTOP--	8,499.00
5151000066-4	MICROCOMPUTADORA PORTATIL -- LAPTOP--	8,499.00
5151000066-6	MICROCOMPUTADORA PORTATIL -- LAPTOP--	21,491.09
5151000066-8	MICROCOMPUTADORA PORTATIL -- LAPTOP--	15,600.00
5151000066-9	MICROCOMPUTADORA PORTATIL -- LAPTOP--	15,600.00
5151000067-1	MICROCOMPUTADORA	17,999.00
5151000069-1	MINICOMPUTADORA IPAD MODELO OS IPAD 15 64 GB GRISN	12,999.00
5211000049-1	MICRÓFONO PARA EVENTOS	15,622.06
5211000074-1	PROYECTOR MÚLTIPLE	9,499.01

ELABORÓ

MTRA. MARIA FERNANDA ACOSTA
DELGADO
TITULAR UNIDAD ADMINISTRATIVA

AUTORIZÓ

MTRA. DORIS ILIANA MARTINEZ
GARCIA
ENCARGADA DE DESPACHO DE LA
SESAECAM



CUENTA PÚBLICA 2025
SECRETARIA EJECUTIVA DEL SISTEMA ANTICORRUPCION DEL ESTADO DE CAMPECHE
Relación de Cuentas Bancarias productivas específicas
Del 1o. de enero al 31 de diciembre de 2025
(Cifras en Pesos)

Fondo Programa o Convenio	Datos de la Cuenta	
	Institución Bancaria	Número de Cuenta
Combate a la Corrupción	Bancomer	114732251

ELABORO

MTRA. MARIA FERNANDA ACOSTA
DELGADO

TITULAR DE LA UNIDAD ADMINISTRATIVA

AUTORIZO

MTRA. DORIS ILIANA MARTINEZ GARCIA

ENCARGADA DE DESPACHO DE LA
SESAECAM

13/02/2025 11:09:31



CUENTA PÚBLICA 2025
SECRETARÍA EJECUTIVA DEL SISTEMA ANTICORRUPCIÓN DEL ESTADO DE CAMPECHE
Formato del Ejercicio y Destino de Gasto Federalizado y Reintegros
Del 1o. de enero al 31 de diciembre de 2025
(Cifras en Pesos)

Formato del ejercicio y destino de gasto federalizado y reintegros Anual				
Programa o Fondo	Destino de los Recursos	Ejercicio		Reintegro
		DEVENGADO	PAGADO	
En este periodo no han aprobado programas federales	0.00	0.00	0.00	0.00

ELABORO

MTRA. MARIA FERNANDA ACOSTA
DELGADO
TITULAR DE LA UNIDAD
ADMINISTRATIVA

AUTORIZO


MTRA. DORIS ILIANA MARTINEZ
GARCIA
ENCARGADA DE DESPACHO DE LA
SESAECAM

CUENTA PUBLICA 2025
SECRETARIA EJECUTIVA DEL SISTEMA ESTATAL ANTICORRUPCION DEL ESTADO DE CAMPECHE
Relacion de Esquemas bursatiles y de coberturas financieras
Del 01 de enero al 31 de diciembre de 2025

“En Cumplimiento a lo dispuesto en los artículos 46, de la Ley General de Contabilidad Gubernamental, La Secretaria Ejecutiva del Sistema Anticorrupción del Estado de Campeche, manifiesta que al 31 de diciembre de 2025, no tiene información pertinente a los Esquemas bursátiles y de cobertura financiera.

SIN INFORMACIÓN
QUE REVELAR

“Bajo protesta de decir verdad declaramos que los Estados Financieros y sus notas, son razonablemente correctos y son responsabilidad del emisor”.



MTRA. DOORIS ILIANA MARTINEZ GARCIA
ENCARGADA DE DESPACHO DE LA SESAECAM



LIC. MARIA FERNANDA ACOSTA DELGADO
TITULAR UNIDAD ADMINISTRATIVA



CUENTA PÚBLICA 2025
SECRETARÍA EJECUTIVA DEL SISTEMA ANTICORRUPCIÓN DEL ESTADO DE CAMPECHE
Clasificación Económica de los Ingresos, de los Gastos y del Financiamiento
Versión Analítica
Del 1o. de enero al 31 de diciembre de 2025
(Cifras en Pesos)

Código	Concepto	Importe
1	INGRESOS	
1.1	INGRESOS CORRIENTES	2,786,163.03
1.1.1	Impuestos	0.00
1.1.1.1	Impuestos sobre el ingreso, las utilidades y las ganancias de capital	0.00
1.1.1.1.1	De personas físicas	0.00
1.1.1.1.2	De empresas y otras corporaciones (personas morales)	0.00
1.1.1.1.3	No clasificables	0.00
1.1.1.2	Impuestos sobre nómina y la fuerza de trabajo	0.00
1.1.1.3	Impuestos sobre la propiedad	0.00
1.1.1.4	Impuestos sobre los bienes y servicios	0.00
1.1.1.5	Impuestos sobre el comercio y las transacciones internacionales/comercio exterior	0.00
1.1.1.6	Impuestos ecológicos	0.00
1.1.1.7	Impuestos a los rendimientos petroleros	0.00
1.1.1.8	Otros Impuestos	0.00
1.1.1.9	Accesorios	0.00
1.1.2	Contribuciones a la Seguridad Social	0.00
1.1.2.1	Contribuciones de los empleados	0.00
1.1.2.2	Contribuciones de los empleadores	0.00
1.1.2.3	Contribuciones de los trabajadores por cuenta propia o no empleados	0.00
1.1.2.4	Contribuciones no clasificables	0.00
1.1.3	Contribuciones de Mejoras	0.00
1.1.4	Derechos y Productos y Aprovechamientos Corrientes	8.58
1.1.4.1	Derechos no incluidos en otros conceptos	0.00
1.1.4.2	<i>Productos corrientes no incluidos en otros conceptos</i>	0.00
1.1.4.3	Aprovechamientos corrientes no incluidos en otros conceptos	8.58
1.1.5	Rentas de la Propiedad	0.00
1.1.5.1	Intereses	0.00
1.1.5.1.1	Internos	0.00
1.1.5.1.2	Externos	0.00
1.1.5.2	Dividendos y retiros de las cuasisociedades	0.00
1.1.5.3	Arrendamientos de tierras y terrenos	0.00
1.1.5.4	Otros	0.00
1.1.6	Ventas de Bienes y Servicios de Entidades del Gobierno General/Ingreso de Explotación de Entidades Empresariales	1.53
1.1.6.1	Ventas de establecimientos no de mercado	0.00
1.1.6.2	Ventas de establecimientos de mercado	0.00
1.1.6.3	Derechos administrativos	1.53
1.1.7	Subsidios y Subvenciones Recibidos por Entidades Empresariales Públicas	0.00
1.1.7.1	Subsidios y Subvenciones recibidos por entidades empresariales públicas no financieras	0.00
1.1.7.2	Subsidios y Subvenciones recibidos por entidades empresariales públicas financieras	0.00
1.1.8	Transferencias, Asignaciones y Donativos Corrientes Recibidos	2,786,152.92
1.1.8.1	Del sector privado	0.00
1.1.8.2	Del sector público	2,786,152.92
1.1.8.2.1	De la Federación	0.00
1.1.8.2.2	De Entidades Federativas	2,786,152.92
1.1.8.2.3	De Municipios	0.00
1.1.8.3	Del sector externo	0.00
1.1.8.3.1	De gobiernos extranjeros	0.00
1.1.8.3.2	De organismos internacionales	0.00
1.1.8.3.3	Del sector privado externo	0.00
1.1.9	Participaciones	0.00
1.2	INGRESOS DE CAPITAL	0.00
1.2.1	Venta (Disposición) de Activos	0.00
1.2.1.1	Venta de activos fijos	0.00
1.2.1.2	Venta de objetos de valor	0.00
1.2.1.3	Venta de activos no producidos	0.00
1.2.2	Disminución de Existencias	0.00
1.2.2.1	Materiales y suministros	0.00
1.2.2.2	Materias Primas	0.00
1.2.2.3	Trabajos en curso	0.00
1.2.2.4	Bienes terminados	0.00
1.2.2.5	Bienes para venta	0.00
1.2.2.6	Bienes en tránsito	0.00
1.2.2.7	Existencia de material de seguridad y defensa	0.00
1.2.3	Incremento de la Depreciación, Amortización, Estimaciones y Provisiones Acumuladas	0.00
1.2.3.1	Depreciación y amortización	0.00
1.2.3.2	Estimaciones por deterioro de inventarios	0.00
1.2.3.3	Otras estimaciones por pérdida o deterioro	0.00
1.2.3.4	Provisiones	0.00
1.2.4	Transferencias, Asignaciones y Donativos de Capital Recibidos	0.00
1.2.4.1	Del sector privado	0.00
1.2.4.2	Del sector público	0.00
1.2.4.2.1	De la Federación	0.00



CUENTA PÚBLICA 2025
SECRETARÍA EJECUTIVA DEL SISTEMA ANTICORRUPCIÓN DEL ESTADO DE CAMPECHE
Clasificación Económica de los Ingresos, de los Gastos y del Financiamiento
Versión Analítica
Del 1o. de enero al 31 de diciembre de 2025
(Cifras en Pesos)

Código	Concepto	Importe
1.2.4.2.2	De Entidades Federativas	0.00
1.2.4.2.3	De Municipios	0.00
1.2.4.3	Del sector externo	0.00
1.2.4.3.1	De gobiernos extranjeros	0.00
1.2.4.3.2	De organismos internacionales	0.00
1.2.4.3.3	Del sector privado externo	0.00
1.2.5	Recuperación de Inversiones Financieras Realizadas con Fines De Política	0.00
1.2.5.1	Venta de Acciones y participaciones de capital adquiridas con fines de política	0.00
1.2.5.2	Valores representativos de deuda adquiridos con fines de política	0.00
1.2.5.3	Venta de obligaciones negociables adquiridas con fines de política	0.00
1.2.5.4	Recuperación de préstamos realizados con fines de política	0.00
TOTAL DE INGRESOS		2,786,163.03
2	GASTOS	
2.1	GASTOS CORRIENTES	2,783,152.92
2.1.1	Gastos de Consumo de los Entes del Gobierno General/Gastos de Explotación de las Entidades Empresariales	2,783,152.92
2.1.1.1	Remuneraciones	1,895,292.92
2.1.1.2	Compra de bienes y servicios	887,860.00
2.1.1.3	Variación de existencias (Disminución (+) Incremento (-))	0.00
2.1.1.4	Depreciación y amortización	0.00
2.1.1.5	Estimaciones por deterioro de inventarios	0.00
2.1.1.6	Impuestos sobre los productos, la producción y las importaciones de las entidades empresariales	0.00
2.1.2	Prestaciones de la Seguridad Social	0.00
2.1.3	Gastos de la Propiedad	0.00
2.1.3.1	Intereses	0.00
2.1.3.1.1	Intereses de la deuda interna	0.00
2.1.3.1.2	Intereses de la deuda externa	0.00
2.1.3.2	Gastos de la propiedad distintos de intereses	0.00
2.1.3.2.1	Dividendos y retiros de las cuasisociedades	0.00
2.1.3.2.2	Arrendamientos de tierras y terrenos	0.00
2.1.4	Subsidios y Subvenciones a Empresas	0.00
2.1.4.1	A entidades empresariales del sector privado	0.00
2.1.4.1.1	A entidades empresariales no financieras	0.00
2.1.4.1.2	A entidades empresariales financieras	0.00
2.1.4.2	A entidades empresariales del sector público	0.00
2.1.4.2.1	A entidades empresariales no financieras	0.00
2.1.4.2.2	A entidades empresariales financieras	0.00
2.1.5	Transferencias, Asignaciones y Donativos Corrientes Otorgados	0.00
2.1.5.1	Al sector privado	0.00
2.1.5.2	Al sector público	0.00
2.1.5.2.1	A la Federación	0.00
2.1.5.2.2	A las Entidades Federativas	0.00
2.1.5.2.3	A los Municipios	0.00
2.1.5.3	Al sector externo	0.00
2.1.5.3.1	A gobiernos extranjeros	0.00
2.1.5.3.2	A organismos internacionales	0.00
2.1.5.3.3	Al sector privado externo	0.00
2.1.6	Impuesto Sobre los Ingresos, la Riqueza y Otros a las Entidades Empresariales Públicas	0.00
2.1.7	Participaciones	0.00
2.1.8	Provisiones y Otras Estimaciones	0.00
2.1.8.1	Provisiones a corto plazo	0.00
2.1.8.2	Provisiones a largo plazo	0.00
2.1.8.3	Estimaciones por pérdida o deterioro a corto plazo	0.00
2.1.8.4	Estimaciones por pérdida o deterioro a largo plazo	0.00
2.2	GASTOS DE CAPITAL	0.00
2.2.1	Construcciones en Proceso	0.00
2.2.2	Activos Fijos (Formación bruta de capital fijo)	0.00
2.2.2.1	Viviendas, Edificios y Estructuras	0.00
2.2.2.1.1	Viviendas	0.00
2.2.2.1.2	Edificios no residenciales	0.00
2.2.2.1.3	Otras estructuras	0.00
2.2.2.2	Maquinaria y Equipo	0.00
2.2.2.2.1	Equipo de transporte	0.00
2.2.2.2.2	Equipo de tecnología de la información y comunicaciones	0.00
2.2.2.2.3	Otra maquinaria y equipo	0.00
2.2.2.3	Equipo de Defensa y Seguridad	0.00
2.2.2.4	Activos Biológicos Cultivados	0.00
2.2.2.4.1	Ganado para cría, leche, tiro, etc. que dan productos recurrentes	0.00
2.2.2.4.2	Arboles, cultivos y otras plantaciones que dan productos recurrentes	0.00
2.2.2.5	Activos Fijos Intangibles	0.00
2.2.2.5.1	Investigación y desarrollo	0.00
2.2.2.5.2	Exploración y evaluación minera	0.00
2.2.2.5.3	Programas de informática y bases de datos	0.00
2.2.2.5.4	Originales para esparcimiento, literarios o artísticos	0.00
2.2.2.5.5	Otros activos fijos intangibles	0.00



CUENTA PÚBLICA 2025
SECRETARÍA EJECUTIVA DEL SISTEMA ANTICORRUPCIÓN DEL ESTADO DE CAMPECHE
Clasificación Económica de los Ingresos, de los Gastos y del Financiamiento
Versión Analítica
Del 1o. de enero al 31 de diciembre de 2025
(Cifras en Pesos)

Código	Concepto	Importe
2.2.3	Incremento de Existencias	0.00
2.2.3.1	Materiales y suministros	0.00
2.2.3.2	Materias primas	0.00
2.2.3.3	Trabajos en curso	0.00
2.2.3.4	Bienes terminados	0.00
2.2.3.5	Bienes para venta	0.00
2.2.3.6	Bienes en tránsito	0.00
2.2.3.7	Existencias de materiales de seguridad y defensa	0.00
2.2.4	Objetos de Valor	0.00
2.2.4.1	Metales y piedras preciosas	0.00
2.2.4.2	Antigüedades y otros objetos de arte	0.00
2.2.4.3	Otros objetos de valor	0.00
2.2.5	Activos no Producidos	0.00
2.2.5.1	Activos tangibles no producidos de origen natural	0.00
2.2.5.1.1	Tierras y Terrenos	0.00
2.2.5.1.2	Recursos minerales y energéticos	0.00
2.2.5.1.3	Recursos biológicos no cultivados	0.00
2.2.5.1.4	Recursos hídricos	0.00
2.2.5.1.5	Otros activos de origen natural	0.00
2.2.5.2	Activos intangibles no producidos	0.00
2.2.5.2.1	Derechos patentados	0.00
2.2.5.2.2	Arrendamientos operativos comerciales	0.00
2.2.5.2.3	Fondos de comercio adquiridos	0.00
2.2.5.2.4	Otros activos intangibles no producidos	0.00
2.2.6	Transferencias, Asignaciones y Donativos de Capital Otorgados	0.00
2.2.6.1	Al sector privado	0.00
2.2.6.2	Al sector público	0.00
2.2.6.2.1	A la Federación	0.00
2.2.6.2.2	A Entidades Federativas	0.00
2.2.6.2.3	A Municipios	0.00
2.2.6.3	Al sector externo	0.00
2.2.6.3.1	A gobiernos extranjeros	0.00
2.2.6.3.2	A organismos internacionales	0.00
2.2.6.3.3	Al sector privado externo	0.00
2.2.7	Inversión Financiera con Fines de Política Económica	0.00
2.2.7.1	Acciones y participaciones de capital	0.00
2.2.7.2	Valores representativos de deuda adquiridos con fines de política económica	0.00
2.2.7.3	Obligaciones negociables adquiridas con fines de política económica	0.00
2.2.7.4	Concesión de Préstamos	0.00
TOTAL DEL GASTO	TOTAL DEL GASTO	2,783,152.92
Menos	Participaciones, Intereses y Otros Gastos de la Deuda =	0.00
	TOTAL DEL GASTO PROGRAMABLE	2,783,152.92
(1) Nota: En el rubro de "Construcciones en Proceso", se incluye el monto de los gastos incurridos en los Capítulos del COG que se describen a continuación y que fueron especificados como correspondientes al Tipo de Gasto 2 (de Capital):		
Servicios Personales	COG 1000 Tipo de Gasto 2	
Materiales y Suministros	COG 2000 Tipo de Gasto 2	
Servicios Generales	COG 3000 Tipo de Gasto 2	
3	FINANCIAMIENTO	
3.1	FUENTES FINANCIERAS	
3.1.1	Disminución de Activos Financieros	0.00
3.1.1.1	Disminución de Activos Financieros Corrientes (Circulantes)	0.00
3.1.1.1.1	Disminución de caja y bancos (efectivos y equivalentes)	0.00
3.1.1.1.2	Disminución de inversiones financieras de corto plazo (derechos a recibir efectivo o equivalentes)	0.00
3.1.1.1.3	Disminución de cuentas por cobrar	0.00
3.1.1.1.4	Disminución de documentos por cobrar	0.00
3.1.1.1.5	Recuperación de préstamos otorgados de corto plazo	0.00
3.1.1.1.6	Disminución de otros activos financieros corrientes	0.00
3.1.1.2	Disminución de Activos Financieros No Corrientes	0.00
3.1.1.2.1	Recuperación de inversiones financieras de largo plazo con fines de liquidez	0.00
3.1.1.2.1.1	Venta de acciones y participaciones de capital	0.00
3.1.1.2.1.2	Venta de títulos y valores representativos de deuda	0.00
3.1.1.2.1.3	Venta de obligaciones negociables	0.00
3.1.1.2.1.4	Recuperación de préstamos	0.00
3.1.1.2.2	Disminución de otros activos financieros no corrientes	0.00
3.1.2	Incremento de pasivos	0.00
3.1.2.1	Incremento de Pasivos Corrientes	0.00
3.1.2.1.1	Incremento de cuentas por pagar	0.00
3.1.2.1.2	Incremento de documentos por pagar	0.00
3.1.2.1.3	Conversión de la deuda pública a largo plazo en porción circulante	0.00
3.1.2.1.3.1	Conversión de títulos y valores de largo plazo en corto plazo	0.00
3.1.2.1.3.1.1	Porción de corto plazo de títulos y valores de la deuda pública interna de L.P.	0.00
3.1.2.1.3.1.2	Porción de corto plazo de títulos y valores de la deuda pública externa de L.P.	0.00



CUENTA PÚBLICA 2025
SECRETARÍA EJECUTIVA DEL SISTEMA ANTICORRUPCIÓN DEL ESTADO DE CAMPECHE
Clasificación Económica de los Ingresos, de los Gastos y del Financiamiento
Versión Analítica
Del 1o. de enero al 31 de diciembre de 2025
(Cifras en Pesos)

Código	Concepto	Importe
3.1.2.1.3.2	Conversión de préstamos de largo plazo en corto plazo	0.00
3.1.2.1.3.2.1	Porción a corto plazo de préstamos de la deuda pública interna de L.P.	0.00
3.1.2.1.3.2.2	Porción a corto plazo de préstamos de la deuda pública externa de L.P.	0.00
3.1.2.1.4	Incremento de otros pasivos de corto plazo	0.00
3.1.2.2	Incremento de Pasivos No Corrientes	0.00
3.1.2.2.1	Incremento de cuentas por pagar a largo plazo	0.00
3.1.2.2.2	Incremento de documentos por pagar a largo plazo	0.00
3.1.2.2.3	Colocación de títulos y valores a largo plazo	0.00
3.1.2.2.3.1	Colocación de títulos y valores de la deuda pública interna	0.00
3.1.2.2.3.2	Colocación de títulos y valores de la deuda pública externa	0.00
3.1.2.2.4	Obtención de préstamos de la deuda pública a largo plazo	0.00
3.1.2.2.4.1	Obtención de préstamos internos	0.00
3.1.2.2.4.2	Obtención de préstamos externos	0.00
3.1.2.2.5	Incremento de otros pasivos de largo plazo	0.00
3.1.3	Incremento del Patrimonio	0.00
	TOTAL FUENTES FINANCIERAS	0.00
3.2	APLICACIONES FINANCIERAS (USOS)	
3.2.1	Incremento de Activos Financieros	0.00
3.2.1.1	Incremento de Activos Financieros Corrientes (Circulantes)	0.00
3.2.1.1.1	Incremento de caja y bancos (efectivo y equivalentes)	0.00
3.2.1.1.2	Incremento de inversiones financieras de corto plazo (derechos a recibir efectivo y equivalentes)	0.00
3.2.1.1.3	Incremento de cuentas por cobrar	0.00
3.2.1.1.4	Incremento de documentos por cobrar	0.00
3.2.1.1.5	Préstamos otorgados de corto plazo	0.00
3.2.1.1.6	Incremento de otros activos financieros corrientes	0.00
3.2.1.2	Incremento de Activos Financieros No Corrientes	0.00
3.2.1.2.1	Inversiones financieras a largo plazo con fines de liquidez	0.00
3.2.1.2.1.1	Compra de acciones y participaciones de capital	0.00
3.2.1.2.1.2	Compra de títulos y valores representativos de deuda	0.00
3.2.1.2.1.3	Compra de obligaciones negociables	0.00
3.2.1.2.1.4	Concesión de préstamos	0.00
3.2.1.2.2	Incremento de otros activos financieros no corrientes	0.00
3.2.2	Disminución de Pasivos	0.00
3.2.2.1	Disminución de Pasivos Corrientes	0.00
3.2.2.1.1	Disminución de Cuentas por Pagar	0.00
3.2.2.1.2	Disminución de Documentos por Pagar	0.00
3.2.2.1.3	Amortización de la Porción Circulante de la Deuda Pública de Largo Plazo	0.00
3.2.2.1.3.1	Amortización de la porción circulante de la deuda pública de L.P. en títulos y valores	0.00
3.2.2.1.3.1.1	Amortización de la porción circulante de la deuda pública interna de L.P. en Títulos valores	0.00
3.2.2.1.3.1.2	Amortización de la porción circulante de la deuda pública externa de L.P. en títulos y valores	0.00
3.2.2.1.3.2	Amortización de la porción circulante de la deuda pública de L.P. en préstamos	0.00
3.2.2.1.3.2.1	Amortización de la porción circulante de la deuda pública interna de L.P. en préstamos	0.00
3.2.2.1.3.2.2	Amortización de la porción circulante de la deuda pública externa de L.P. en préstamos	0.00
3.2.2.1.4	Disminución de Otros Pasivos de Corto Plazo	0.00
3.2.2.2	Disminución de Pasivos no Corrientes	0.00
3.2.2.2.1	Disminución de Cuentas por Pagar a Largo Plazo	0.00
3.2.2.2.2	Disminución de Documentos por Pagar a Largo Plazo	0.00
3.2.2.2.3	Conversión de Deuda Pública de Largo Plazo en Porción Circulante	0.00
3.2.2.2.3.1	Conversión de títulos y valores de largo plazo en corto plazo	0.00
3.2.2.2.3.1.1	Porción de corto plazo de títulos y valores de la deuda pública interna	0.00
3.2.2.2.3.1.2	Porción de corto plazo de títulos y valores de la deuda pública externa	0.00
3.2.2.2.3.2	Conversión de préstamos de largo plazo en corto plazo	0.00
3.2.2.2.3.2.1	Porción a corto plazo de préstamos de la deuda pública interna	0.00
3.2.2.2.3.2.2	Porción a corto plazo de préstamos de la deuda pública externa	0.00
3.2.2.2.4	Disminución de Otros Pasivos de Largo Plazo	0.00
3.2.3	Disminución de Patrimonio	0.00
	TOTAL APLICACIONES FINANCIERAS	0.00

Elaboró

Autorizó

Mtra. María Fernanda Acosta Delgado
Titular de la Unidad Administrativa

Mtra. Doris Iliana Martínez García
Encargada de Despacho de la SESAECAM



CUENTA PÚBLICA 2025
SECRETARIA EJECUTIVA DEL SISTEMA ANTICORRUPCION DEL ESTADO DE CAMPECHE
Formato 1 Estado de Situación Financiera Detallado - LDF
Al 31 de diciembre de 2024 y al 31 de diciembre de 2025
(PESOS)

Concepto	2025	31 de diciembre de 2024	Concepto	2025	31 de diciembre de 2024
ACTIVO			PASIVO		
Activo Circulante			Pasivo Circulante		
a. Efectivo y Equivalentes (a=a1+a2+a3+a4+a5+a6+a7)	5,163.58	0.00	a. Cuentas por Pagar a Corto Plazo (a=a1+a2+a3+a4+a5+a6+a7+a8+a9)	2,155.17	0.00
a1) Efectivo	0.00	0.00	a1) Servicios Personales por Pagar a Corto Plazo	0.00	0.00
a2) Bancos/Tesorería	5,163.58	0.00	a2) Proveedores por Pagar a Corto Plazo	0.00	(0.01)
a3) Bancos/Dependencias y Otros	0.00	0.00	a3) Contratistas por Obras Públicas por Pagar a Corto Plazo	0.00	0.00
a4) Inversiones Temporales (Hasta 3 meses)	0.00	0.00	a4) Participaciones y Aportaciones por Pagar a Corto Plazo	0.00	0.00
a5) Fondos con Afectación Específica	0.00	0.00	a5) Transferencias Otorgadas por Pagar a Corto Plazo	0.00	0.00
a6) Depósitos de Fondos de Terceros en Garantía y/o Administración	0.00	0.00	a6) Intereses, Comisiones y Otros Gastos de la Deuda Pública por Pagar a Corto Plazo	0.00	0.00
a7) Otros Efectivos y Equivalentes	0.00	0.00	a7) Retenciones y Contribuciones por Pagar a Corto Plazo	2,155.17	0.01
b. Derechos a Recibir Efectivo o Equivalentes (b=b1+b2+b3+b4+b5+b6+b7)	1.20	0.00	a8) Devoluciones de la Ley de Ingresos por Pagar a Corto Plazo	0.00	0.00
b1) Inversiones Financieras de Corto Plazo	0.00	0.00	a9) Otras Cuentas por Pagar a Corto Plazo	0.00	0.00
b2) Cuentas por Cobrar a Corto Plazo	0.00	0.00	b. Documentos por Pagar a Corto Plazo (b=b1+b2+b3)	0.00	0.00
b3) Deudores Diversos por Cobrar a Corto Plazo	1.20	0.00	b1) Documentos Comerciales por Pagar a Corto Plazo	0.00	0.00
b4) Ingresos por Recuperar a Corto Plazo	0.00	0.00	b2) Documentos con Contratistas por Obras Públicas por Pagar a Corto Plazo	0.00	0.00
b5) Deudores por Anticipos de la Tesorería a Corto Plazo	0.00	0.00	b3) Otros Documentos por Pagar a Corto Plazo	0.00	0.00
b6) Préstamos Otorgados a Corto Plazo	0.00	0.00	c. Porción a Corto Plazo de la Deuda Pública a Largo Plazo (c=c1+c2)	0.00	0.00
b7) Otros Derechos a Recibir Efectivo o Equivalentes a Corto Plazo	0.00	0.00	c1) Porción a Corto Plazo de la Deuda Pública	0.00	0.00
c. Derechos a Recibir Bienes o Servicios (c=c1+c2+c3+c4+c5)	0.00	0.00	c2) Porción a Corto Plazo de Arrendamiento Financiero	0.00	0.00
c1) Anticipo a Proveedores por Adquisición de Bienes y Prestación de Servicios a Corto Plazo	0.00	0.00	d. Títulos y Valores a Corto Plazo	0.00	0.00
c2) Anticipo a Proveedores por Adquisición de Bienes Inmuebles y Muebles a Corto Plazo	0.00	0.00	e. Pasivos Diferidos a Corto Plazo (e=e1+e2+e3)	0.00	0.00
c3) Anticipo a Proveedores por Adquisición de Bienes Intangibles a Corto Plazo	0.00	0.00	e1) Ingresos Cobrados por Adelantado a Corto Plazo	0.00	0.00
c4) Anticipo a Contratistas por Obras Públicas a Corto Plazo	0.00	0.00	e2) Intereses Cobrados por Adelantado a Corto Plazo	0.00	0.00
c5) Otros Derechos a Recibir Bienes o Servicios a Corto Plazo	0.00	0.00	e3) Otros Pasivos Diferidos a Corto Plazo	0.00	0.00
d. Inventarios (d=d1+d2+d3+d4+d5)	0.00	0.00	f. Fondos y Bienes de Terceros en Garantía y/o Administración a Corto Plazo (f=f1+f2+f3+f4+f5+f6)	0.00	0.00
d1) Inventario de Mercancías para Venta	0.00	0.00	f1) Fondos en Garantía a Corto Plazo	0.00	0.00
d2) Inventario de Mercancías Terminadas	0.00	0.00	f2) Fondos en Administración a Corto Plazo	0.00	0.00
d3) Inventario de Mercancías en Proceso de Elaboración	0.00	0.00	f3) Fondos Contingentes a Corto Plazo	0.00	0.00
d4) Inventario de Materias Primas, Materiales y Suministros para Producción	0.00	0.00	f4) Fondos de Fideicomisos, Mandatos y Contratos Análogos a Corto Plazo	0.00	0.00
d5) Bienes en Tránsito	0.00	0.00	f5) Otros Fondos de Terceros en Garantía y/o Administración a Corto Plazo	0.00	0.00
e. Almacenes	0.00	0.00	f6) Valores y Bienes en Garantía a Corto Plazo	0.00	0.00
f. Estimación por Pérdida o Deterioro de Activos Circulantes (f=f1+f2)	0.00	0.00	g. Provisiones a Corto Plazo (g=g1+g2+g3)	0.00	0.00
f1) Estimaciones para Cuentas Incobrables por Derechos a Recibir Efectivo o Equivalentes	0.00	0.00	g1) Provisión para Demandas y Juicios a Corto Plazo	0.00	0.00
f2) Estimación por Deterioro de Inventarios	0.00	0.00	g2) Provisión para Contingencias a Corto Plazo	0.00	0.00
g. Otros Activos Circulantes (g=g1+g2+g3+g4)	0.00	0.00	g3) Otras Provisiones a Corto Plazo	0.00	0.00
g1) Valores en Garantía	0.00	0.00	h. Otros Pasivos a Corto Plazo (h=h1+h2+h3)	0.00	0.00
g2) Bienes en Garantía (excluye depósitos de fondos)	0.00	0.00	h1) Ingresos por Clasificar	0.00	0.00
g3) Bienes Derivados de Embargos, Decomisos, Aseguramientos y Dación en Pago	0.00	0.00	h2) Recaudación por Participar	0.00	0.00
g4) Adquisición con Fondos de Terceros	0.00	0.00	h3) Otros Pasivos Circulantes	0.00	0.00
IA. Total de Activos Circulantes (IA = a + b + c + d + e + f + g)	5,164.78	0.00	IIA. Total de Pasivos Circulantes (IIA = a + b + c + d + e + f + g + h)	2,155.17	0.00
Activo No Circulante			Pasivo No Circulante		
a. Inversiones Financieras a Largo Plazo	0.00	0.00	a. Cuentas por Pagar a Largo Plazo	0.00	0.00
b. Derechos a Recibir Efectivo o Equivalentes a Largo Plazo	0.00	0.00	b. Documentos por Pagar a Largo Plazo	0.00	0.00
c. Bienes Inmuebles, Infraestructura y Construcciones en Proceso	0.00	0.00	c. Deuda Pública a Largo Plazo	0.00	0.00



CUENTA PÚBLICA 2025
SECRETARIA EJECUTIVA DEL SISTEMA ANTICORRUPCION DEL ESTADO DE CAMPECHE
Formato 1 Estado de Situación Financiera Detallado - LDF
Al 31 de diciembre de 2024 y al 31 de diciembre de 2025
(PESOS)

Concepto	2025	31 de diciembre de 2024	Concepto	2025	31 de diciembre de 2024
d. Bienes Muebles	206,703.28	248,187.03	d. Pasivos Diferidos a Largo Plazo	0.00	0.00
e. Activos Intangibles	0.00	0.00	e. Fondos y Bienes de Terceros en Garantía y/o en Administración a Largo Plazo	0.00	0.00
f. Depreciación, Deterioro y Amortización Acumulada de Bienes	(184,195.23)	(214,817.54)	f. Provisiones a Largo Plazo	0.00	0.00
g. Activos Diferidos	5,711.00	5,711.00	II.B. Total de Pasivos No Circulantes (II B = a + b + c + d + e + f)	0.00	0.00
h. Estimación por Pérdida o Deterioro de Activos no Circulantes	0.00	0.00	II. Total del Pasivo (II = IIA + IIB)	2,155.17	0.00
i. Otros Activos no Circulantes	0.00	0.00	HACIENDA PÚBLICA/ PATRIMONIO		
IB. Total de Activos No Circulantes (IB = a + b + c + d + e + f + g + h + i)	28,219.05	39,080.49	IIIA. Hacienda Pública/Patrimonio Contribuido (IIIA = a + b + c)	0.00	0.00
I. Total del Activo (I = IA + IB)	33,383.83	39,080.49	a. Aportaciones	0.00	0.00
			b. Donaciones de Capital	0.00	0.00
			c. Actualización de la Hacienda Pública/Patrimonio	0.00	0.00
			IIIB. Hacienda Pública/Patrimonio Generado (IIIB = a + b + c + d + e)	31,228.66	39,080.49
			a. Resultado del Ejercicio (Ahorro/ Desahorro)	(7,851.83)	(29,971.44)
			b. Resultados de Ejercicios Anteriores	(116,063.45)	(86,092.01)
			c. Revalúos	0.00	0.00
			d. Reservas	0.00	0.00
			e. Rectificaciones de Resultados de Ejercicios Anteriores	155,143.94	155,143.94
			IIIC. Exceso o Insuficiencia en la Actualización de la Hacienda Pública/Patrimonio (IIIC=a+b)	0.00	0.00
			a. Resultado por Posición Monetaria	0.00	0.00
			b. Resultado por Tenencia de Activos no Monetarios	0.00	0.00
			III. Total Hacienda Pública/Patrimonio (III = IIIA + IIIB + IIIC)	31,228.66	39,080.49
			IV. Total del Pasivo y Hacienda Pública/Patrimonio (IV = II + III)	33,383.83	39,080.49

Elaboró

Mtra. María Fernanda Acosta Delgado
 Titular de la Unidad Administrativa

Autorizó

Mtra. Doris Iliana Martínez García
 Encargada de Despacho de la SESAECAM



CUENTA PÚBLICA 2025
SECRETARÍA EJECUTIVA DEL SISTEMA ANTICORRUPCIÓN DEL ESTADO DE CAMPECHE
Formato 2 Informe Analítico de la Deuda Pública y Otros Pasivos - LDF
Del 1 de enero al 31 de diciembre de 2025
(PESOS)

Denominación de la Deuda Pública y Otros Pasivos (c)	Saldo al 31 de diciembre de 2024 (d)	Disposiciones del Periodo (e)	Amortizaciones del Periodo (f)	Revaluaciones, Reclasificaciones y Otros Ajustes (g)	Saldo Final del Periodo (h) h=d+e-f+g	Pago de Intereses del Periodo (i)	Pago de Comisiones y demás costos asociados durante el Periodo (j)
1. Deuda Pública (1=A+B)	0.00	0.00	0.00	0.00	0.00	0.00	0.00
A. Corto Plazo (A=a1+a2+a3)	0.00	0.00	0.00	0.00	0.00	0.00	0.00
a1) Instituciones de Crédito	0.00	0.00	0.00	0.00	0.00	0.00	0.00
a2) Títulos y Valores	0.00	0.00	0.00	0.00	0.00	0.00	0.00
a3) Arrendamientos Financieros	0.00	0.00	0.00	0.00	0.00	0.00	0.00
B. Largo Plazo (B=b1+b2+b3)	0.00	0.00	0.00	0.00	0.00	0.00	0.00
b1) Instituciones de Crédito	0.00	0.00	0.00	0.00	0.00	0.00	0.00
b2) Títulos y Valores	0.00	0.00	0.00	0.00	0.00	0.00	0.00
b3) Arrendamientos Financieros	0.00	0.00	0.00	0.00	0.00	0.00	0.00
2. Otros Pasivos	0.00	0.00	0.00	0.00	2,155.17		
3. Total de la Deuda Pública y Otros Pasivos (3=1+2)	0.00	0.00	0.00	0.00	2,155.17	0.00	0.00
4. Deuda Contingente 1 (informativo)	0.00	0.00	0.00	0.00	0.00	0.00	0.00
Deuda Contingente 1	0.00	0.00	0.00	0.00	0.00	0.00	0.00
Deuda Contingente 2	0.00	0.00	0.00	0.00	0.00	0.00	0.00
5. Valor de Instrumentos Bono Cupón Cero 2 (Informativo)	0.00	0.00	0.00	0.00	0.00	0.00	0.00
Instrumento Bono Cupón Cero 1	0.00	0.00	0.00	0.00	0.00	0.00	0.00
Instrumento Bono Cupón Cero 2	0.00	0.00	0.00	0.00	0.00	0.00	0.00

¹ Se refiere a cualquier Financiamiento sin fuente o garantía de pago definida, que sea asumida de manera solidaria o subsidiaria por las Entidades Federativas con sus Municipios, organismos descentralizados y empresas de participación estatal mayoritaria y fideicomisos, locales o municipales, y por los Municipios con sus respectivos organismos descentralizados y empresas de participación municipal mayoritaria.

² Se refiere al valor del Bono Cupón Cero que respalda el pago de los créditos asociados al mismo (Activo).

Obligaciones a Corto Plazo (k)	Monto Contratado (l)	Plazo Pactado (m)	Tasa de Interés (n)	Comisiones y Costos Relacionados (o)	Tasa Efectiva (p)
6. Obligaciones a Corto Plazo (Informativo)	0.00	0.00	0.00	0.00	0.00
Crédito 1	0.00	0.00	0.00	0.00	0.00
Crédito 2	0.00	0.00	0.00	0.00	0.00



CUENTA PÚBLICA 2025
SECRETARIA EJECUTIVA DEL SISTEMA ANTICORRUPCION DEL ESTADO DE CAMPECHE
Formato 2 Informe Analítico de la Deuda Pública y Otros Pasivos - LDF
Del 1 de enero al 31 de diciembre de 2025
(PESOS)

Elaboró

Mtra. María Fernanda Acosta Delgado
Titular de la Unidad Administrativa

Autorizó

Mtra. Doris Iliana Martínez García
Encargada de Despacho de la SESAECAM

13/02/2025 11:50:11 a.m.



CUENTA PÚBLICA 2025
SECRETARIA EJECUTIVA DEL SISTEMA ANTICORRUPCION DEL ESTADO DE CAMPECHE
Formato 3 Informe Analítico de Obligaciones Diferentes de Financiamientos – LDF
Del 1 de enero al 31 de diciembre de 2025
(PESOS)

Denominación de las Obligaciones Diferentes de Financiamiento (c)	Fecha del Contrato (d)	Fecha de inicio de operación del proyecto (e)	Fecha de vencimiento (f)	Monto de la inversión pactado (g)	Plazo pactado (h)	Monto promedio mensual del pago de la contraprestación (i)	Monto promedio mensual del pago de la contraprestación correspondiente al pago de inversión (j)	Monto pagado de la inversión al 31 de diciembre de 2025 (k)	Monto pagado de la Inversión actualizado al 31 de diciembre de 2025 (l)	Saldo pendiente por pagar de la inversión al 31 de diciembre de 2025 (m = g - l)
A. Asociaciones Público Privadas (APP's) (A=a+b+c+d)				0.00		0.00	0.00	0.00	0.00	0.00
APP 1				0.00		0.00	0.00	0.00	0.00	0.00
APP 2				0.00		0.00	0.00	0.00	0.00	0.00
APP 3				0.00		0.00	0.00	0.00	0.00	0.00
B. Otros Instrumentos (B=a+b+c+d)				0.00		0.00	0.00	0.00	0.00	0.00
Otro Instrumento 1				0.00		0.00	0.00	0.00	0.00	0.00
Otro Instrumento 2				0.00		0.00	0.00	0.00	0.00	0.00
Otro Instrumento 3				0.00		0.00	0.00	0.00	0.00	0.00
C. Total de Obligaciones Diferentes de Financiamiento (C=A+B)				0.00		0.00	0.00	0.00	0.00	0.00

Elaboró

Mtra. María Fernanda Acosta Delgado
Titular de la Unidad Administrativa

Autorizó

Mtra. Doris Iliana Martínez García
Encargada de Despacho de la SESAECAM



CUENTA PÚBLICA 2025
SECRETARIA EJECUTIVA DEL SISTEMA ANTICORRUPCION DEL ESTADO DE CAMPECHE
Formato 4 Balance Presupuestario - LDF
Del 1 de enero al 31 de diciembre de 2025
(PESOS)

Concepto	Estimado/ Aprobado	Devengado	Recaudado/Pagado
A. Ingresos Totales (A = A1+A2+A3)	4,476,523.00	2,786,161.50	2,786,161.50
A1. Ingresos de Libre Disposición	0.00	8.58	8.58
A2. Transferencias Federales Etiquetadas	4,476,523.00	2,786,152.92	2,786,152.92
A3. Financiamiento Neto	0.00	0.00	0.00
B. Egresos Presupuestarios1 (B = B1+B2)	4,476,523.00	2,783,152.92	2,783,152.92
B1. Gasto No Etiquetado (sin incluir Amortización de la Deuda Pública)	4,476,523.00	2,783,152.92	2,783,152.92
B2. Gasto Etiquetado (sin incluir Amortización de la Deuda Pública)	0.00	0.00	0.00
C. Remanentes del Ejercicio Anterior (C = C1 + C2)		0.00	0.00
C1. Remanentes de Ingresos de Libre Disposición aplicados en el periodo		0.00	0.00
C2. Remanentes de Transferencias Federales Etiquetadas aplicados en el periodo		0.00	0.00
I. Balance Presupuestario (I = A – B + C)	0.00	3,008.58	3,008.58
II. Balance Presupuestario sin Financiamiento Neto (II = I - A3)	0.00	3,008.58	3,008.58
III. Balance Presupuestario sin Financiamiento Neto y sin Remanentes del Ejercicio Anterior (III= II - C)	0.00	3,008.58	3,008.58

Concepto	Aprobado	Devengado	Pagado
E. Intereses, Comisiones y Gastos de la Deuda (E = E1+E2)	0.00	0.00	0.00
E1. Intereses, Comisiones y Gastos de la Deuda con Gasto No Etiquetado	0.00	0.00	0.00
E2. Intereses, Comisiones y Gastos de la Deuda con Gasto Etiquetado	0.00	0.00	0.00
IV. Balance Primario (IV = III + E)	0.00	3,008.58	3,008.58

Concepto	Estimado/ Aprobado	Devengado	Recaudado/ Pagado
F. Financiamiento (F = F1 + F2)	0.00	0.00	0.00
F1. Financiamiento con Fuente de Pago de Ingresos de Libre Disposición	0.00	0.00	0.00
F2. Financiamiento con Fuente de Pago de Transferencias Federales Etiquetadas	0.00	0.00	0.00
G. Amortización de la Deuda (G = G1 + G2)	0.00	0.00	0.00
G1. Amortización de la Deuda Pública con Gasto No Etiquetado	0.00	0.00	0.00
G2. Amortización de la Deuda Pública con Gasto Etiquetado	0.00	0.00	0.00
A3. Financiamiento Neto (A3 = F – G)	0.00	0.00	0.00

Concepto	Estimado/ Aprobado	Devengado	Recaudado/ Pagado
A1. Ingresos de Libre Disposición	0.00	8.58	8.58
A3.1 Financiamiento Neto con Fuente de Pago de Ingresos de Libre Disposición (A3.1 = F1 – G1)	0.00	0.00	0.00
F1. Financiamiento con Fuente de Pago de Ingresos de Libre Disposición	0.00	0.00	0.00
G1. Amortización de la Deuda Pública con Gasto No Etiquetado	0.00	0.00	0.00
B1. Gasto No Etiquetado (sin incluir Amortización de la Deuda Pública)	4,476,523.00	2,783,152.92	2,783,152.92
C1. Remanentes de Ingresos de Libre Disposición aplicados en el periodo		0.00	0.00
V. Balance Presupuestario de Recursos Disponibles (V = A1 + A3.1 – B 1 + C1)	(4,476,523.00)	(2,783,144.34)	(2,783,144.34)
VI. Balance Presupuestario de Recursos Disponibles sin Financiamiento Neto (VI = V – A3.1)	(4,476,523.00)	(2,783,144.34)	(2,783,144.34)



CUENTA PÚBLICA 2025
SECRETARIA EJECUTIVA DEL SISTEMA ANTICORRUPCION DEL ESTADO DE CAMPECHE
Formato 4 Balance Presupuestario - LDF
Del 1 de enero al 31 de diciembre de 2025
(PESOS)

Concepto	Estimado/ Aprobado	Devengado	Recaudado/ Pagado
A2. Transferencias Federales Etiquetadas	4,476,523.00	2,786,152.92	2,786,152.92
A3.2 Financiamiento Neto con Fuente de Pago de Transferencias Federales Etiquetadas (A3.2 = F2 - G2)	0.00	0.00	0.00
F2. Financiamiento con Fuente de Pago de Transferencias Federales Etiquetadas	0.00	0.00	0.00
G2. Amortización de la Deuda Pública con Gasto Etiquetado	0.00	0.00	0.00
B2. Gasto Etiquetado (sin incluir Amortización de la Deuda Pública)	0.00	0.00	0.00
C2. Remanentes de Transferencias Federales Etiquetadas aplicados en el periodo		0.00	0.00
VII. Balance Presupuestario de Recursos Etiquetados (VII = A2 + A3.2 - B2 + C2)	4,476,523.00	2,786,152.92	2,786,152.92
VIII. Balance Presupuestario de Recursos Etiquetados sin Financiamiento Neto (VIII = VII - A3.2)	4,476,523.00	2,786,152.92	2,786,152.92

Elaboró

Mtra. Maria Fernanda Acosta Delgado
Titular de la Unidad Administrativa

Autorizó

Mtra. Doris Iliana Martínez García
Encargada de Despacho de la SESAECAM



CUENTA PÚBLICA 2025
SECRETARÍA EJECUTIVA DEL SISTEMA ANTICORRUPCIÓN DEL ESTADO DE CAMPECHE
Formato 5 Estado Analítico de Ingresos Detallado - LDF
Del 1 de enero al 31 de diciembre de 2025
(PESOS)

Concepto	Ingreso					Diferencia
	Estimado	Ampliaciones/ (Reducciones)	Modificado	Devengado	Recaudado	
Ingresos de Libre Disposición						
A. Impuestos	0.00	0.00	0.00	0.00	0.00	0.00
B. Cuotas y Aportaciones de Seguridad Social	0.00	0.00	0.00	0.00	0.00	0.00
C. Contribuciones de Mejoras	0.00	0.00	0.00	0.00	0.00	0.00
D. Derechos	0.00	0.00	0.00	0.00	0.00	0.00
E. Productos	0.00	8.58	8.58	8.58	8.58	8.58
F. Aprovechamientos	0.00	0.00	0.00	0.00	0.00	0.00
G. Ingresos por Venta de Bienes y Prestación de Servicios	0.00	0.00	0.00	0.00	0.00	0.00
H. Participaciones (H=h1+h2+h3+h4+h5+h6+h7+h8+h9+h10+h11)	0.00	0.00	0.00	0.00	0.00	0.00
h1) Fondo General de Participaciones	0.00	0.00	0.00	0.00	0.00	0.00
h2) Fondo de Fomento Municipal	0.00	0.00	0.00	0.00	0.00	0.00
h3) Fondo de Fiscalización y Recaudación	0.00	0.00	0.00	0.00	0.00	0.00
h4) Fondo de Compensación	0.00	0.00	0.00	0.00	0.00	0.00
h5) Fondo de Extracción de Hidrocarburos	0.00	0.00	0.00	0.00	0.00	0.00
h6) Impuesto Especial Sobre Producción y Servicios	0.00	0.00	0.00	0.00	0.00	0.00
h7) 0.136% de la Recaudación Federal Participable	0.00	0.00	0.00	0.00	0.00	0.00
h8) 3.17% Sobre Extracción de Petróleo	0.00	0.00	0.00	0.00	0.00	0.00
h9) Gasolinas y Diésel	0.00	0.00	0.00	0.00	0.00	0.00
h10) Fondo del Impuesto Sobre la Renta	0.00	0.00	0.00	0.00	0.00	0.00
h11) Fondo de Estabilización de los Ingresos de las Entidades Federativas	0.00	0.00	0.00	0.00	0.00	0.00
I. Incentivos Derivados de la Colaboración Fiscal (I=i1+i2+i3+i4+i5)	0.00	0.00	0.00	0.00	0.00	0.00
i1) Tenencia o Uso de Vehículos	0.00	0.00	0.00	0.00	0.00	0.00
i2) Fondo de Compensación ISAN	0.00	0.00	0.00	0.00	0.00	0.00
i3) Impuesto Sobre Automóviles Nuevos	0.00	0.00	0.00	0.00	0.00	0.00
i4) Fondo de Compensación de Repecos-Intermedios	0.00	0.00	0.00	0.00	0.00	0.00
i5) Otros Incentivos Económicos	0.00	0.00	0.00	0.00	0.00	0.00
J. Transferencias y Asignaciones	0.00	0.00	0.00	0.00	0.00	0.00
K. Convenios	0.00	0.00	0.00	0.00	0.00	0.00
k1) Otros Convenios y Subsidios	0.00	0.00	0.00	0.00	0.00	0.00
L. Otros Ingresos de Libre Disposición (L=l1+l2)	0.00	0.00	0.00	0.00	0.00	0.00
l1) Participaciones en Ingresos Locales	0.00	0.00	0.00	0.00	0.00	0.00
l2) Otros Ingresos de Libre Disposición	0.00	0.00	0.00	0.00	0.00	0.00
I. Total de Ingresos de Libre Disposición (I=A+B+C+D+E+F+G+H+I+J+K+L)	0.00	8.58	8.58	8.58	8.58	8.58
Ingresos Excedentes de Ingresos de Libre Disposición						8.58
Transferencias Federales Etiquetadas						
A. Aportaciones (A=a1+a2+a3+a4+a5+a6+a7+a8)	0.00	0.00	0.00	0.00	0.00	0.00
a1) Fondo de Aportaciones para la Nómina Educativa y Gasto Operativo	0.00	0.00	0.00	0.00	0.00	0.00
a2) Fondo de Aportaciones para los Servicios de Salud	0.00	0.00	0.00	0.00	0.00	0.00
a3) Fondo de Aportaciones para la Infraestructura Social	0.00	0.00	0.00	0.00	0.00	0.00
a4) Fondo de Aportaciones para el Fortalecimiento de los Municipios y de las Demarcaciones Territoriales del Distrito Federal	0.00	0.00	0.00	0.00	0.00	0.00
a5) Fondo de Aportaciones Múltiples	0.00	0.00	0.00	0.00	0.00	0.00
a6) Fondo de Aportaciones para la Educación Tecnológica y de Adultos	0.00	0.00	0.00	0.00	0.00	0.00
a7) Fondo de Aportaciones para la Seguridad Pública de los Estados y del Distrito Federal	0.00	0.00	0.00	0.00	0.00	0.00
a8) Fondo de Aportaciones para el Fortalecimiento de las Entidades Federativas	0.00	0.00	0.00	0.00	0.00	0.00
B. Convenios (B=b1+b2+b3+b4)	0.00	0.00	0.00	0.00	0.00	0.00
b1) Convenios de Protección Social en Salud	0.00	0.00	0.00	0.00	0.00	0.00
b2) Convenios de Descentralización	0.00	0.00	0.00	0.00	0.00	0.00
b3) Convenios de Reasignación	0.00	0.00	0.00	0.00	0.00	0.00
b4) Otros Convenios y Subsidios	0.00	0.00	0.00	0.00	0.00	0.00
C. Fondos Distintos de Aportaciones (C=c1+c2)	0.00	0.00	0.00	0.00	0.00	0.00
c1) Fondo para Entidades Federativas y Municipios Productores de Hidrocarburos	0.00	0.00	0.00	0.00	0.00	0.00
c2) Fondo Minero	0.00	0.00	0.00	0.00	0.00	0.00



CUENTA PÚBLICA 2025
SECRETARÍA EJECUTIVA DEL SISTEMA ANTICORRUPCIÓN DEL ESTADO DE CAMPECHE
Formato 5 Estado Analítico de Ingresos Detallado - LDF
Del 1 de enero al 31 de diciembre de 2025
(PESOS)

Concepto	Ingreso					Diferencia
	Estimado	Ampliaciones/ (Reducciones)	Modificado	Devengado	Recaudado	
D. Transferencias, Asignaciones, Subsidios y Subvenciones, y Pensiones y Jubilaciones	4,476,523.00	-960,000.00	3,516,523.00	2,786,152.92	2,786,152.92	-1,690,370.08
E. Otras Transferencias Federales Etiquetadas	0.00	0.00	0.00	0.00	0.00	0.00
II. Total de Transferencias Federales Etiquetadas (II = A + B + C + D + E)	4,476,523.00	-960,000.00	3,516,523.00	2,786,152.92	2,786,152.92	-1,690,370.08
III. Ingresos Derivados de Financiamientos (III = A)	0.00	0.00	0.00	0.00	0.00	0.00
A. Ingresos Derivados de Financiamientos	0.00	0.00	0.00	0.00	0.00	0.00
IV. Total de Ingresos (IV = I + II + III)	4,476,523.00	-959,991.42	3,516,531.58	2,786,161.50	2,786,161.50	-1,690,361.50
Datos Informativos						
1. Ingresos Derivados de Financiamientos con Fuente de Pago de Ingresos de Libre Disposición	0.00	0.00	0.00	0.00	0.00	0.00
2. Ingresos Derivados de Financiamientos con Fuente de Pago de Transferencias Federales Etiquetadas	0.00	0.00	0.00	0.00	0.00	0.00
3. Ingresos Derivados de Financiamientos (3 = 1 + 2)	0.00	0.00	0.00	0.00	0.00	0.00

Elaboro

Mtra. María Fernanda Acosta Delgado
Titular de la Unidad Administrativa

Autorizó

Mtra. Doris Iliana Martínez García
Encargada de Despacho de la SESAECAM



CUENTA PÚBLICA 2025
SECRETARÍA EJECUTIVA DEL SISTEMA ANTICORRUPCIÓN DEL ESTADO DE
CAMPECHE
Formato 6a Estado Analítico del Ejercicio del Presupuesto de Egresos Detallado - LDF
Clasificación por Objeto del Gasto (Capítulo y Concepto)
Del 1 de enero al 31 de diciembre de 2025
(PESOS)

Concepto	Egresos					Subejercicio
	Aprobado	Ampliaciones/ (Reducciones)	Modificado	Devengado	Pagado	
I. Gasto No Etiquetado (I=A+B+C+D+E+F+G+H+I)	4,476,523.00	(960,000.00)	3,516,523.00	2,783,152.92	2,783,152.92	733,370.08
A. Servicios Personales (A=a1+a2+a3+a4+a5+a6+a7)	2,563,287.00	9,463.12	2,572,750.12	1,842,380.04	1,842,380.04	730,370.08
a1) Remuneraciones al Personal de Carácter Permanente	1,398,900.00	(27,686.88)	1,371,213.12	984,990.20	984,990.20	386,222.92
a2) Remuneraciones al Personal de Carácter Transitorio	0.00	0.00	0.00	0.00	0.00	0.00
a3) Remuneraciones Adicionales y Especiales	492,531.00	3,600.00	496,131.00	356,840.74	356,840.74	139,290.26
a4) Seguridad Social	655,856.00	33,550.00	689,406.00	500,549.10	500,549.10	188,856.90
a5) Otras Prestaciones Sociales y Económicas	0.00	0.00	0.00	0.00	0.00	0.00
a6) Previsiones	16,000.00	0.00	16,000.00	0.00	0.00	16,000.00
a7) Pago de Estímulos a Servidores Públicos	0.00	0.00	0.00	0.00	0.00	0.00
B. Materiales y Suministros (B=b1+b2+b3+b4+b5+b6+b7+b8+b9)	34,979.00	40,022.33	75,001.33	72,001.33	72,001.33	3,000.00
b1) Materiales de Administración, Emisión de Documentos y Artículos Oficiales	7,979.00	20,599.98	28,578.98	27,578.98	27,578.98	1,000.00
b2) Alimentos y Utensilios	0.00	10,444.61	10,444.61	10,444.61	10,444.61	0.00
b3) Materias Primas y Materiales de Producción y Comercialización	0.00	290.00	290.00	290.00	290.00	0.00
b4) Materiales y Artículos de Construcción y de Reparación	0.00	243.60	243.60	243.60	243.60	0.00
b5) Productos Químicos, Farmacéuticos y de Laboratorio	0.00	1,496.40	1,496.40	1,496.40	1,496.40	0.00
b6) Combustibles, Lubricantes y Aditivos	27,000.00	0.00	27,000.00	25,000.00	25,000.00	2,000.00
b7) Vestuario, Blancos, Prendas de Protección y Artículos Deportivos	0.00	0.00	0.00	0.00	0.00	0.00
b8) Materiales y Suministros Para Seguridad	0.00	0.00	0.00	0.00	0.00	0.00
b9) Herramientas, Refacciones y Accesorios Menores	0.00	6,947.74	6,947.74	6,947.74	6,947.74	0.00
C. Servicios Generales (C=c1+c2+c3+c4+c5+c6+c7+c8+c9)	1,878,257.00	(1,009,485.45)	868,771.55	868,771.55	868,771.55	0.00
c1) Servicios Básicos	59,500.00	(19,242.46)	40,257.54	40,257.54	40,257.54	0.00
c2) Servicios de Arrendamiento	400,126.00	(15,000.00)	385,126.00	385,126.00	385,126.00	0.00
c3) Servicios Profesionales, Científicos, Técnicos y Otros Servicios	1,295,000.00	(960,000.00)	335,000.00	335,000.00	335,000.00	0.00
c4) Servicios Financieros, Bancarios y Comerciales	4,200.00	(511.78)	3,688.22	3,688.22	3,688.22	0.00
c5) Servicios de Instalación, Reparación, Mantenimiento y Conservación	9,744.00	3,969.00	13,713.00	13,713.00	13,713.00	0.00
c6) Servicios de Comunicación Social y Publicidad	0.00	0.00	0.00	0.00	0.00	0.00
c7) Servicios de Traslado y Viáticos	42,311.00	(13,427.10)	28,883.90	28,883.90	28,883.90	0.00
c8) Servicios Oficiales	5,000.00	4,190.01	9,190.01	9,190.01	9,190.01	0.00
c9) Otros Servicios Generales	62,376.00	(9,463.12)	52,912.88	52,912.88	52,912.88	0.00
D. Transferencias, Asignaciones, Subsidios y Otras Ayudas (D=d1+d2+d3+d4+d5+d6+d7+d8+d9)	0.00	0.00	0.00	0.00	0.00	0.00
d1) Transferencias Internas y Asignaciones al Sector Público	0.00	0.00	0.00	0.00	0.00	0.00
d2) Transferencias al Resto del Sector Público	0.00	0.00	0.00	0.00	0.00	0.00
d3) Subsidios y Subvenciones	0.00	0.00	0.00	0.00	0.00	0.00
d4) Ayudas Sociales	0.00	0.00	0.00	0.00	0.00	0.00
d5) Pensiones y Jubilaciones	0.00	0.00	0.00	0.00	0.00	0.00
d6) Transferencias a Fideicomisos, Mandatos y Otros Análogos	0.00	0.00	0.00	0.00	0.00	0.00
d7) Transferencias a la Seguridad Social	0.00	0.00	0.00	0.00	0.00	0.00
d8) Donativos	0.00	0.00	0.00	0.00	0.00	0.00
d9) Transferencias al Exterior	0.00	0.00	0.00	0.00	0.00	0.00
E. Bienes Muebles, Inmuebles e Intangibles (E=e1+e2+e3+e4+e5+e6+e7+e8+e9)	0.00	0.00	0.00	0.00	0.00	0.00
e1) Mobiliario y Equipo de Administración	0.00	0.00	0.00	0.00	0.00	0.00



CUENTA PÚBLICA 2025
SECRETARÍA EJECUTIVA DEL SISTEMA ANTICORRUPCIÓN DEL ESTADO DE CAMPECHE
Formato 6a Estado Analítico del Ejercicio del Presupuesto de Egresos Detallado - LDF
Clasificación por Objeto del Gasto (Capítulo y Concepto)
Del 1 de enero al 31 de diciembre de 2025
(PESOS)

Concepto	Egresos					Subejercicio
	Aprobado	Ampliaciones/ (Reducciones)	Modificado	Devengado	Pagado	
e2) Mobiliario y Equipo Educativo y Recreativo	0.00	0.00	0.00	0.00	0.00	0.00
e3) Equipo e Instrumental Médico y de Laboratorio	0.00	0.00	0.00	0.00	0.00	0.00
e4) Vehículos y Equipo de Transporte	0.00	0.00	0.00	0.00	0.00	0.00
e5) Equipo de Defensa y Seguridad	0.00	0.00	0.00	0.00	0.00	0.00
e6) Maquinaria, Otros Equipos y Herramientas	0.00	0.00	0.00	0.00	0.00	0.00
e7) Activos Biológicos	0.00	0.00	0.00	0.00	0.00	0.00
e8) Bienes Inmuebles	0.00	0.00	0.00	0.00	0.00	0.00
e9) Activos Intangibles	0.00	0.00	0.00	0.00	0.00	0.00
F. Inversión Pública (F=f1+f2+f3)	0.00	0.00	0.00	0.00	0.00	0.00
f1) Obra Pública en Bienes de Dominio Público	0.00	0.00	0.00	0.00	0.00	0.00
f2) Obra Pública en Bienes Propios	0.00	0.00	0.00	0.00	0.00	0.00
f3) Proyectos Productivos y Acciones de Fomento	0.00	0.00	0.00	0.00	0.00	0.00
G. Inversiones Financieras y Otras Provisiones (G=g1+g2+g3+g4+g5+g6+g7)	0.00	0.00	0.00	0.00	0.00	0.00
g1) Inversiones Para el Fomento de Actividades Productivas	0.00	0.00	0.00	0.00	0.00	0.00
g2) Acciones y Participaciones de Capital	0.00	0.00	0.00	0.00	0.00	0.00
g3) Compra de Títulos y Valores	0.00	0.00	0.00	0.00	0.00	0.00
g4) Concesión de Préstamos	0.00	0.00	0.00	0.00	0.00	0.00
g5) Inversiones en Fideicomisos, Mandatos y Otros Análogos Fideicomiso de Desastres Naturales (Informativo)	0.00	0.00	0.00	0.00	0.00	0.00
g6) Otras Inversiones Financieras	0.00	0.00	0.00	0.00	0.00	0.00
g7) Provisiones para Contingencias y Otras Erogaciones Especiales	0.00	0.00	0.00	0.00	0.00	0.00
H. Participaciones y Aportaciones (H=h1+h2+h3)	0.00	0.00	0.00	0.00	0.00	0.00
h1) Participaciones	0.00	0.00	0.00	0.00	0.00	0.00
h2) Aportaciones	0.00	0.00	0.00	0.00	0.00	0.00
h3) Convenios	0.00	0.00	0.00	0.00	0.00	0.00
I. Deuda Pública (I=i1+i2+i3+i4+i5+i6+i7)	0.00	0.00	0.00	0.00	0.00	0.00
i1) Amortización de la Deuda Pública	0.00	0.00	0.00	0.00	0.00	0.00
i2) Intereses de la Deuda Pública	0.00	0.00	0.00	0.00	0.00	0.00
i3) Comisiones de la Deuda Pública	0.00	0.00	0.00	0.00	0.00	0.00
i4) Gastos de la Deuda Pública	0.00	0.00	0.00	0.00	0.00	0.00
i5) Costo por Coberturas	0.00	0.00	0.00	0.00	0.00	0.00
i6) Apoyos Financieros	0.00	0.00	0.00	0.00	0.00	0.00
i7) Adeudos de Ejercicios Fiscales Anteriores (ADEFAS)	0.00	0.00	0.00	0.00	0.00	0.00
II. Gasto Etiquetado (II=A+B+C+D+E+F+G+H+I)	0.00	0.00	0.00	0.00	0.00	0.00
A. Servicios Personales (A=a1+a2+a3+a4+a5+a6+a7)	0.00	0.00	0.00	0.00	0.00	0.00
a1) Remuneraciones al Personal de Carácter Permanente	0.00	0.00	0.00	0.00	0.00	0.00
a2) Remuneraciones al Personal de Carácter Transitorio	0.00	0.00	0.00	0.00	0.00	0.00
a3) Remuneraciones Adicionales y Especiales	0.00	0.00	0.00	0.00	0.00	0.00
a4) Seguridad Social	0.00	0.00	0.00	0.00	0.00	0.00
a5) Otras Prestaciones Sociales y Económicas	0.00	0.00	0.00	0.00	0.00	0.00
a6) Previsiones	0.00	0.00	0.00	0.00	0.00	0.00
a7) Pago de Estímulos a Servidores Públicos	0.00	0.00	0.00	0.00	0.00	0.00
B. Materiales y Suministros (B=b1+b2+b3+b4+b5+b6+b7+b8+b9)	0.00	0.00	0.00	0.00	0.00	0.00



CUENTA PÚBLICA 2025
SECRETARÍA EJECUTIVA DEL SISTEMA ANTICORRUPCIÓN DEL ESTADO DE
CAMPECHE
Formato 6a Estado Analítico del Ejercicio del Presupuesto de Egresos Detallado - LDF
Clasificación por Objeto del Gasto (Capítulo y Concepto)
Del 1 de enero al 31 de diciembre de 2025
(PESOS)

Concepto	Egresos					Subejercicio
	Aprobado	Ampliaciones/ (Reducciones)	Modificado	Devengado	Pagado	
b1) Materiales de Administración, Emisión de Documentos y Artículos Oficiales	0.00	0.00	0.00	0.00	0.00	0.00
b2) Alimentos y Utensilios	0.00	0.00	0.00	0.00	0.00	0.00
b3) Materias Primas y Materiales de Producción y Comercialización	0.00	0.00	0.00	0.00	0.00	0.00
b4) Materiales y Artículos de Construcción y de Reparación	0.00	0.00	0.00	0.00	0.00	0.00
b5) Productos Químicos, Farmacéuticos y de Laboratorio	0.00	0.00	0.00	0.00	0.00	0.00
b6) Combustibles, Lubricantes y Aditivos	0.00	0.00	0.00	0.00	0.00	0.00
b7) Vestuario, Blancos, Prendas de Protección y Artículos Deportivos	0.00	0.00	0.00	0.00	0.00	0.00
b8) Materiales y Suministros Para Seguridad	0.00	0.00	0.00	0.00	0.00	0.00
b9) Herramientas, Refacciones y Accesorios Menores	0.00	0.00	0.00	0.00	0.00	0.00
C. Servicios Generales (C=c1+c2+c3+c4+c5+c6+c7+c8+c9)	0.00	0.00	0.00	0.00	0.00	0.00
c1) Servicios Básicos	0.00	0.00	0.00	0.00	0.00	0.00
c2) Servicios de Arrendamiento	0.00	0.00	0.00	0.00	0.00	0.00
c3) Servicios Profesionales, Científicos, Técnicos y Otros Servicios	0.00	0.00	0.00	0.00	0.00	0.00
c4) Servicios Financieros, Bancarios y Comerciales	0.00	0.00	0.00	0.00	0.00	0.00
c5) Servicios de Instalación, Reparación, Mantenimiento y Conservación	0.00	0.00	0.00	0.00	0.00	0.00
c6) Servicios de Comunicación Social y Publicidad	0.00	0.00	0.00	0.00	0.00	0.00
c7) Servicios de Traslado y Viáticos	0.00	0.00	0.00	0.00	0.00	0.00
c8) Servicios Oficiales	0.00	0.00	0.00	0.00	0.00	0.00
c9) Otros Servicios Generales	0.00	0.00	0.00	0.00	0.00	0.00
D. Transferencias, Asignaciones, Subsidios y Otras Ayudas (D=d1+d2+d3+d4+d5+d6+d7+d8+d9)	0.00	0.00	0.00	0.00	0.00	0.00
d1) Transferencias Internas y Asignaciones al Sector Público	0.00	0.00	0.00	0.00	0.00	0.00
d2) Transferencias al Resto del Sector Público	0.00	0.00	0.00	0.00	0.00	0.00
d3) Subsidios y Subvenciones	0.00	0.00	0.00	0.00	0.00	0.00
d4) Ayudas Sociales	0.00	0.00	0.00	0.00	0.00	0.00
d5) Pensiones y Jubilaciones	0.00	0.00	0.00	0.00	0.00	0.00
d6) Transferencias a Fideicomisos, Mandatos y Otros Análogos	0.00	0.00	0.00	0.00	0.00	0.00
d7) Transferencias a la Seguridad Social	0.00	0.00	0.00	0.00	0.00	0.00
d8) Donativos	0.00	0.00	0.00	0.00	0.00	0.00
d9) Transferencias al Exterior	0.00	0.00	0.00	0.00	0.00	0.00
E. Bienes Muebles, Inmuebles e Intangibles (E=e1+e2+e3+e4+e5+e6+e7+e8+e9)	0.00	0.00	0.00	0.00	0.00	0.00
e1) Mobiliario y Equipo de Administración	0.00	0.00	0.00	0.00	0.00	0.00
e2) Mobiliario y Equipo Educativo y Recreativo	0.00	0.00	0.00	0.00	0.00	0.00
e3) Equipo e Instrumental Médico y de Laboratorio	0.00	0.00	0.00	0.00	0.00	0.00
e4) Vehículos y Equipo de Transporte	0.00	0.00	0.00	0.00	0.00	0.00
e5) Equipo de Defensa y Seguridad	0.00	0.00	0.00	0.00	0.00	0.00
e6) Maquinaria, Otros Equipos y Herramientas	0.00	0.00	0.00	0.00	0.00	0.00
e7) Activos Biológicos	0.00	0.00	0.00	0.00	0.00	0.00
e8) Bienes Inmuebles	0.00	0.00	0.00	0.00	0.00	0.00
e9) Activos Intangibles	0.00	0.00	0.00	0.00	0.00	0.00
F. Inversión Pública (F=f1+f2+f3)	0.00	0.00	0.00	0.00	0.00	0.00
f1) Obra Pública en Bienes de Dominio Público	0.00	0.00	0.00	0.00	0.00	0.00
f2) Obra Pública en Bienes Propios	0.00	0.00	0.00	0.00	0.00	0.00
f3) Proyectos Productivos y Acciones de Fomento	0.00	0.00	0.00	0.00	0.00	0.00



CUENTA PÚBLICA 2025
SECRETARÍA EJECUTIVA DEL SISTEMA ANTICORRUPCIÓN DEL ESTADO DE
CAMPECHE
Formato 6a Estado Analítico del Ejercicio del Presupuesto de Egresos Detallado - LDF
Clasificación por Objeto del Gasto (Capítulo y Concepto)
Del 1 de enero al 31 de diciembre de 2025
(PESOS)

Concepto	Egresos					Subejercicio
	Aprobado	Ampliaciones/ (Reducciones)	Modificado	Devengado	Pagado	
G. Inversiones Financieras y Otras Provisiones (G=g1+g2+g3+g4+g5+g6+g7)	0.00	0.00	0.00	0.00	0.00	0.00
g1) Inversiones Para el Fomento de Actividades Productivas	0.00	0.00	0.00	0.00	0.00	0.00
g2) Acciones y Participaciones de Capital	0.00	0.00	0.00	0.00	0.00	0.00
g3) Compra de Títulos y Valores	0.00	0.00	0.00	0.00	0.00	0.00
g4) Concesión de Préstamos	0.00	0.00	0.00	0.00	0.00	0.00
g5) Inversiones en Fideicomisos, Mandatos y Otros Análogos Fideicomiso de Desastres Naturales (Informativo)	0.00	0.00	0.00	0.00	0.00	0.00
g6) Otras Inversiones Financieras	0.00	0.00	0.00	0.00	0.00	0.00
g7) Provisiones para Contingencias y Otras Erogaciones Especiales	0.00	0.00	0.00	0.00	0.00	0.00
H. Participaciones y Aportaciones (H=h1+h2+h3)	0.00	0.00	0.00	0.00	0.00	0.00
h1) Participaciones	0.00	0.00	0.00	0.00	0.00	0.00
h2) Aportaciones	0.00	0.00	0.00	0.00	0.00	0.00
h3) Convenios	0.00	0.00	0.00	0.00	0.00	0.00
I. Deuda Pública (I=i1+i2+i3+i4+i5+i6+i7)	0.00	0.00	0.00	0.00	0.00	0.00
i1) Amortización de la Deuda Pública	0.00	0.00	0.00	0.00	0.00	0.00
i2) Intereses de la Deuda Pública	0.00	0.00	0.00	0.00	0.00	0.00
i3) Comisiones de la Deuda Pública	0.00	0.00	0.00	0.00	0.00	0.00
i4) Gastos de la Deuda Pública	0.00	0.00	0.00	0.00	0.00	0.00
i5) Costo por Coberturas	0.00	0.00	0.00	0.00	0.00	0.00
i6) Apoyos Financieros	0.00	0.00	0.00	0.00	0.00	0.00
i7) Adeudos de Ejercicios Fiscales Anteriores (ADEFAS)	0.00	0.00	0.00	0.00	0.00	0.00
III. Total de Egresos (III = I + II)	4,476,523.00	(960,000.00)	3,516,523.00	2,783,152.92	2,783,152.92	733,370.08

Elaboró

Mtra. María Fernanda Acosta Delgado
Titular de la Unidad Administrativa

Autorizó

Mtra. Doris Iliana Martínez García
Encargada de Despacho de la SESAECAM



CUENTA PÚBLICA 2025
SECRETARIA EJECUTIVA DEL SISTEMA ANTICORRUPCION DEL ESTADO DE CAMPECHE
Formato 6b Estado Analítico del Ejercicio del Presupuesto de Egresos Detallado - LDF
Clasificación Administrativa
Del 1 de enero al 31 de diciembre de 2025
(PESOS)

Concepto	Egresos					Subejercicio
	Aprobado	Ampliaciones/ (Reducciones)	Modificado	Devengado	Pagado	
Gasto No Etiquetado	4,476,523.00	(960,000.00)	3,516,523.00	2,783,152.92	2,783,152.92	733,370.08
[100]SECRETARIA TECNICA	4,174,024.00	(2,900,743.62)	1,273,280.38	615,895.70	615,895.70	657,384.68
[200]UNIDAD DE VINCULACION	3,000.00	394,813.41	397,813.41	370,922.45	370,922.45	26,890.96
[300]UNIDAD DE EVALUACION DE RIESGOS Y POLITICA ANTICORRUPCION	500.00	328,139.69	328,639.69	315,728.72	315,728.72	12,910.97
[400]UNIDAD DE TECNOLOGIA Y DE PLATAFORMA DIGITAL	19,979.00	324,654.98	344,633.98	326,742.84	326,742.84	17,891.14
[500]UNIDAD JURIDICA Y TRANSPARENCIA	0.00	356,425.36	356,425.36	344,633.23	344,633.23	11,792.13
[600]UNIDAD ADMINISTRATIVA	277,520.00	290,977.87	568,497.87	566,615.10	566,615.10	1,882.77
[700]PERSONAL DE APOYO TECNICO/ADMINISTRATIVO	1,500.00	245,732.31	247,232.31	242,614.88	242,614.88	4,617.43
Gasto Etiquetado	0.00	0.00	0.00	0.00	0.00	0.00
[100]SECRETARIA TECNICA	0.00	0.00	0.00	0.00	0.00	0.00
[200]UNIDAD DE VINCULACION	0.00	0.00	0.00	0.00	0.00	0.00
[300]UNIDAD DE EVALUACION DE RIESGOS Y POLITICA ANTICORRUPCION	0.00	0.00	0.00	0.00	0.00	0.00
[400]UNIDAD DE TECNOLOGIA Y DE PLATAFORMA DIGITAL	0.00	0.00	0.00	0.00	0.00	0.00
[500]UNIDAD JURIDICA Y TRANSPARENCIA	0.00	0.00	0.00	0.00	0.00	0.00
[600]UNIDAD ADMINISTRATIVA	0.00	0.00	0.00	0.00	0.00	0.00
[700]PERSONAL DE APOYO TECNICO/ADMINISTRATIVO	0.00	0.00	0.00	0.00	0.00	0.00
Total de Egresos	4,476,523.00	(960,000.00)	3,516,523.00	2,783,152.92	2,783,152.92	733,370.08

Elaboró

Mtra. María Fernanda Acosta Delgado
Titular de la Unidad Administrativa

Autorizó

Mtra. Doris Iliana Martínez García
Encargada de Despacho de la SESAECAM



CUENTA PÚBLICA 2025
SECRETARIA EJECUTIVA DEL SISTEMA ANTICORRUPCION DEL ESTADO DE
CAMPECHE
Formato 6c Estado Analítico del Ejercicio del Presupuesto de Egresos Detallado - LDF
Clasificación Funcional (Finalidad y Función)
Del 1 de enero al 31 de diciembre de 2025
(PESOS)

Concepto	Egresos					Subejercicio
	Aprobado	Ampliaciones/ (Reducciones)	Modificado	Devengado	Pagado	
I. Gasto No Etiquetado (I=A+B+C+D)	4,476,523.00	(960,000.00)	3,516,523.00	2,783,152.92	2,783,152.92	733,370.08
A. Gobierno (A=a1+a2+a3+a4+a5+a6+a7+a8)	4,476,523.00	(960,000.00)	3,516,523.00	2,783,152.92	2,783,152.92	733,370.08
a1) Legislación	0.00	0.00	0.00	0.00	0.00	0.00
a2) Justicia	4,476,523.00	(960,000.00)	3,516,523.00	2,783,152.92	2,783,152.92	733,370.08
a3) Coordinación de la Política de Gobierno	0.00	0.00	0.00	0.00	0.00	0.00
a4) Relaciones Exteriores	0.00	0.00	0.00	0.00	0.00	0.00
a5) Asuntos Financieros y Hacendarios	0.00	0.00	0.00	0.00	0.00	0.00
a6) Seguridad Nacional	0.00	0.00	0.00	0.00	0.00	0.00
a7) Asuntos de Orden Público y de Seguridad Interior	0.00	0.00	0.00	0.00	0.00	0.00
a8) Otros Servicios Generales	0.00	0.00	0.00	0.00	0.00	0.00
B. Desarrollo Social (B=b1+b2+b3+b4+b5+b6+b7)	0.00	0.00	0.00	0.00	0.00	0.00
b1) Protección Ambiental	0.00	0.00	0.00	0.00	0.00	0.00
b2) Vivienda y Servicios a la Comunidad	0.00	0.00	0.00	0.00	0.00	0.00
b3) Salud	0.00	0.00	0.00	0.00	0.00	0.00
b4) Recreación, Cultura y Otras Manifestaciones Sociales	0.00	0.00	0.00	0.00	0.00	0.00
b5) Educación	0.00	0.00	0.00	0.00	0.00	0.00
b6) Protección Social	0.00	0.00	0.00	0.00	0.00	0.00
b7) Otros Asuntos Sociales	0.00	0.00	0.00	0.00	0.00	0.00
C. Desarrollo Económico (C=c1+c2+c3+c4+c5+c6+c7+c8+c9)	0.00	0.00	0.00	0.00	0.00	0.00
c1) Asuntos Económicos, Comerciales y Laborales en General	0.00	0.00	0.00	0.00	0.00	0.00
c2) Agropecuaria, Silvicultura, Pesca y Caza	0.00	0.00	0.00	0.00	0.00	0.00
c3) Combustibles y Energía	0.00	0.00	0.00	0.00	0.00	0.00
c4) Minería, Manufacturas y Construcción	0.00	0.00	0.00	0.00	0.00	0.00
c5) Transporte	0.00	0.00	0.00	0.00	0.00	0.00
c6) Comunicaciones	0.00	0.00	0.00	0.00	0.00	0.00
c7) Turismo	0.00	0.00	0.00	0.00	0.00	0.00
c8) Ciencia, Tecnología e Innovación	0.00	0.00	0.00	0.00	0.00	0.00
c9) Otras Industrias y Otros Asuntos Económicos	0.00	0.00	0.00	0.00	0.00	0.00
D. Otras No Clasificadas en Funciones Anteriores (D=d1+d2+d3+d4)	0.00	0.00	0.00	0.00	0.00	0.00
d1) Transacciones de la Deuda Pública / Costo Financiero de la Deuda	0.00	0.00	0.00	0.00	0.00	0.00
d2) Transferencias, Participaciones y Aportaciones Entre Diferentes Niveles y Ordenes de Gobierno	0.00	0.00	0.00	0.00	0.00	0.00
d3) Saneamiento del Sistema Financiero	0.00	0.00	0.00	0.00	0.00	0.00
d4) Adeudos de Ejercicios Fiscales Anteriores	0.00	0.00	0.00	0.00	0.00	0.00
II. Gasto Etiquetado (II=A+B+C+D)	0.00	0.00	0.00	0.00	0.00	0.00
A. Gobierno (A=a1+a2+a3+a4+a5+a6+a7+a8)	0.00	0.00	0.00	0.00	0.00	0.00
a1) Legislación	0.00	0.00	0.00	0.00	0.00	0.00
a2) Justicia	0.00	0.00	0.00	0.00	0.00	0.00
a3) Coordinación de la Política de Gobierno	0.00	0.00	0.00	0.00	0.00	0.00
a4) Relaciones Exteriores	0.00	0.00	0.00	0.00	0.00	0.00
a5) Asuntos Financieros y Hacendarios	0.00	0.00	0.00	0.00	0.00	0.00
a6) Seguridad Nacional	0.00	0.00	0.00	0.00	0.00	0.00
a7) Asuntos de Orden Público y de Seguridad Interior	0.00	0.00	0.00	0.00	0.00	0.00
a8) Otros Servicios Generales	0.00	0.00	0.00	0.00	0.00	0.00
B. Desarrollo Social (B=b1+b2+b3+b4+b5+b6+b7)	0.00	0.00	0.00	0.00	0.00	0.00
b1) Protección Ambiental	0.00	0.00	0.00	0.00	0.00	0.00
b2) Vivienda y Servicios a la Comunidad	0.00	0.00	0.00	0.00	0.00	0.00
b3) Salud	0.00	0.00	0.00	0.00	0.00	0.00



CUENTA PÚBLICA 2025
SECRETARÍA EJECUTIVA DEL SISTEMA ANTICORRUPCIÓN DEL ESTADO DE
CAMPECHE
Formato 6c Estado Analítico del Ejercicio del Presupuesto de Egresos Detallado - LDF
Clasificación Funcional (Finalidad y Función)
Del 1 de enero al 31 de diciembre de 2025
(PESOS)

Concepto	Egresos					Subejercicio
	Aprobado	Ampliaciones/ (Reducciones)	Modificado	Devengado	Pagado	
b4) Recreación, Cultura y Otras Manifestaciones Sociales	0.00	0.00	0.00	0.00	0.00	0.00
b5) Educación	0.00	0.00	0.00	0.00	0.00	0.00
b6) Protección Social	0.00	0.00	0.00	0.00	0.00	0.00
b7) Otros Asuntos Sociales	0.00	0.00	0.00	0.00	0.00	0.00
C. Desarrollo Económico (C=c1+c2+c3+c4+c5+c6+c7+c8+c9)	0.00	0.00	0.00	0.00	0.00	0.00
c1) Asuntos Económicos, Comerciales y Laborales en General	0.00	0.00	0.00	0.00	0.00	0.00
c2) Agropecuaria, Silvicultura, Pesca y Caza	0.00	0.00	0.00	0.00	0.00	0.00
c3) Combustibles y Energía	0.00	0.00	0.00	0.00	0.00	0.00
c4) Minería, Manufacturas y Construcción	0.00	0.00	0.00	0.00	0.00	0.00
c5) Transporte	0.00	0.00	0.00	0.00	0.00	0.00
c6) Comunicaciones	0.00	0.00	0.00	0.00	0.00	0.00
c7) Turismo	0.00	0.00	0.00	0.00	0.00	0.00
c8) Ciencia, Tecnología e Innovación	0.00	0.00	0.00	0.00	0.00	0.00
c9) Otras Industrias y Otros Asuntos Económicos	0.00	0.00	0.00	0.00	0.00	0.00
D. Otras No Clasificadas en Funciones Anteriores (D=d1+d2+d3+d4)	0.00	0.00	0.00	0.00	0.00	0.00
d1) Transacciones de la Deuda Pública / Costo Financiero de la Deuda	0.00	0.00	0.00	0.00	0.00	0.00
d2) Transferencias, Participaciones y Aportaciones Entre Diferentes Niveles y Ordenes de Gobierno	0.00	0.00	0.00	0.00	0.00	0.00
d3) Saneamiento del Sistema Financiero	0.00	0.00	0.00	0.00	0.00	0.00
d4) Adeudos de Ejercicios Fiscales Anteriores	0.00	0.00	0.00	0.00	0.00	0.00
III. Total de Egresos (III = I + II)	4,476,523.00	(960,000.00)	3,516,523.00	2,783,152.92	2,783,152.92	733,370.08

Elaboró

Mtra. María Fernanda Acosta Delgado
Titular de la Unidad Administrativa

Autorizó

Mtra. Doris Iliana Martínez García
Encargada de Despacho de la SESAECAM



CUENTA PÚBLICA 2025
SECRETARÍA EJECUTIVA DEL SISTEMA ANTICORRUPCIÓN DEL ESTADO DE
CAMPECHE
Formato 6d Estado Analítico del Ejercicio del Presupuesto de Egresos Detallado - LDF
Clasificación de Servicios Personales por Categoría
Del 1 de enero al 31 de diciembre de 2025
(PESOS)

Concepto	Egresos					Subejercicio
	Aprobado	Ampliaciones/ (Reducciones)	Modificado	Devengado	Pagado	
I. Gasto No Etiquetado (I=A+B+C+D+E+F)	2,563,287.00	9,463.12	2,572,750.12	1,842,380.04	1,842,380.04	730,370.08
A. Personal Administrativo y de Servicio Público	2,563,287.00	9,463.12	2,572,750.12	1,842,380.04	1,842,380.04	730,370.08
B. Magisterio	0.00	0.00	0.00	0.00	0.00	0.00
C. Servicios de Salud (C=c1+c2)	0.00	0.00	0.00	0.00	0.00	0.00
c1) Personal Administrativo	0.00	0.00	0.00	0.00	0.00	0.00
c2) Personal Médico, Paramédico y afín	0.00	0.00	0.00	0.00	0.00	0.00
D. Seguridad Pública	0.00	0.00	0.00	0.00	0.00	0.00
E. Gastos asociados a la implementación de nuevas leyes federales o reformas a las mismas (E = e1 + e2)	0.00	0.00	0.00	0.00	0.00	0.00
e1) Nombre del Programa o Ley 1	0.00	0.00	0.00	0.00	0.00	0.00
e2) Nombre del Programa o Ley 2	0.00	0.00	0.00	0.00	0.00	0.00
F. Sentencias laborales definitivas	0.00	0.00	0.00	0.00	0.00	0.00
II. Gasto Etiquetado (II=A+B+C+D+E+F)	0.00	0.00	0.00	0.00	0.00	0.00
A. Personal Administrativo y de Servicio Público	0.00	0.00	0.00	0.00	0.00	0.00
B. Magisterio	0.00	0.00	0.00	0.00	0.00	0.00
C. Servicios de Salud (C=c1+c2)	0.00	0.00	0.00	0.00	0.00	0.00
c1) Personal Administrativo	0.00	0.00	0.00	0.00	0.00	0.00
c2) Personal Médico, Paramédico y afín	0.00	0.00	0.00	0.00	0.00	0.00
D. Seguridad Pública	0.00	0.00	0.00	0.00	0.00	0.00
E. Gastos asociados a la implementación de nuevas leyes federales o reformas a las mismas (E = e1 + e2)	0.00	0.00	0.00	0.00	0.00	0.00
e1) Nombre del Programa o Ley 1	0.00	0.00	0.00	0.00	0.00	0.00
e2) Nombre del Programa o Ley 2	0.00	0.00	0.00	0.00	0.00	0.00
F. Sentencias laborales definitivas	0.00	0.00	0.00	0.00	0.00	0.00
III. Total del Gasto en Servicios Personales (III = I + II)	2,563,287.00	9,463.12	2,572,750.12	1,842,380.04	1,842,380.04	730,370.08

Elaboró

Mtra. María Fernanda Acosta Belgado
Titular de la Unidad Administrativa

Autorizó


Mtra. Doris Iliana Martínez García
Encargada de Despacho de la SESAECAM

CUENTA PÚBLICA 2025
SECRETARÍA EJECUTIVA DEL SISTEMA ESTATAL ANTICORRUPCIÓN DEL ESTADO DE CAMPECHE (a)
Guía de Cumplimiento de la Ley de Disciplina Financiera de las Entidades Federativas y Municipios
Del 1 de Enero al 31 de Diciembre de 2025 (b)

Indicadores de Observancia (c)	Implementación		Resultado		Fundamento (h)	Comentarios (i)
	SI	NO	Monto o valor (f)	Unidad (pesos/porcentaje) (g)		
	Mecanismo de Verificación (d)	Fecha estimada de cumplimiento (e)				
INDICADORES PRESUPUESTARIOS						
A. INDICADORES CUANTITATIVOS						
1 Balance Presupuestario Sostenible (j)						
a. Propuesto	Iniciativa de Ley de Ingresos y Proyecto de Presupuesto de Egresos		4,476,523.00	pesos	Art. 6 y 19 de la LDF	
b. Estimada/Aprobado	Ley de Ingresos y Presupuesto de Egresos		4,476,523.00	pesos	Art. 6 y 19 de la LDF	
c. Devengado	Cuenta Pública / Formato 4 LDF		2,783,152.92	pesos	Art. 6 y 19 de la LDF	
2 Balance Presupuestario de Recursos Disponibles Sostenible (k)						
a. Propuesto	Iniciativa de Ley de Ingresos y Proyecto de Presupuesto de Egresos		4,476,523.00	pesos	Art. 6 y 19 de la LDF	
b. Estimada/Aprobado	Ley de Ingresos y Presupuesto de Egresos		4,476,523.00	pesos	Art. 6 y 19 de la LDF	
c. Devengado	Cuenta Pública / Formato 4 LDF		2,783,152.92	pesos	Art. 6 y 19 de la LDF	
3 Financiamiento Neto dentro del Techo de Financiamiento Neto (l)						
a. Propuesto	Iniciativa de Ley de Ingresos		0.00	pesos	Art. 6, 19 y 46 de la LDF	
b. Estimada	Ley de Ingresos		0.00	pesos	Art. 6, 19 y 46 de la LDF	
c. Devengado	Cuenta Pública / Formato 4 LDF		0.00	pesos	Art. 6, 19 y 46 de la LDF	
4 Recursos destinados a la atención de desastres naturales						
a. Asignación al fideicomiso para desastres naturales (m)						
a.1 Aprobado	Reporte Trím. Formato 6 a)		0.00	pesos	Art. 9 de la LDF	
a.2 Pagado	Cuenta Pública / Formato 6 a)		0.00	pesos	Art. 9 de la LDF	
b. Aportación promedio realizada por la Entidad Federativa durante los 5 ejercicios previos, para infraestructura dañada por desastres naturales (n)	Autorizaciones de recursos aprobados por el FONDEN		0.00	pesos	Art. 9 de la LDF	
c. Saldo del fideicomiso para desastres naturales (o)	Cuenta Pública / Auxiliar de Cuentas		0.00	pesos	Art. 9 de la LDF	
d. Costo promedio de los últimos 5 ejercicios de la reconstrucción de infraestructura dañada por desastres naturales (p)	Autorizaciones de recursos aprobados por el FONDEN		0.00	pesos	Art. 9 de la LDF	
5 Techo para servicios personales (q)						
a. Asignación en el Presupuesto de Egresos	Reporte Trím. Formato 6 d)		2,563,287.00	pesos	Art. 10 y 21 de la LDF	
b. Devengado	Reporte Trím. Formato 6 d)		1,842,380.04	pesos	Art. 13 fracc. V y 21 de la LDF	
6 Previsiones de gasto para compromisos de pago derivados de APPs (r)						
a. Asignación en el Presupuesto de Egresos	Presupuesto de Egresos		0.00	pesos	Art. 11 y 21 de la LDF	
7 Techo de ADEFAS para el ejercicio fiscal (s)						
a. Propuesto	Proyecto de Presupuesto de Egresos		0.00	pesos	Art. 12 y 20 de la LDF	
b. Aprobado	Reporte Trím. Formato 8 a)		0.00	pesos	Art. 12 y 20 de la LDF	
c. Devengado	Cuenta Pública / Formato 6 a)		0.00	pesos	Art. 12 y 20 de la LDF	
B. INDICADORES CUALITATIVOS						
1 Iniciativa de Ley de Ingresos y Proyecto de Presupuesto de Egresos						
a. Objetivos anuales, estrategias y metas para el ejercicio fiscal (t)	Iniciativa de Ley de Ingresos y Proyecto de Presupuesto de Egresos				Art. 5 y 18 de la LDF	
b. Proyecciones de ejercicios posteriores (u)	Iniciativa de Ley de Ingresos y Proyecto de Presupuesto de Egresos / Formatos 7 a) y b)				Art. 5 y 18 de la LDF	
c. Descripción de riesgos relevantes y propuestas de acción para enfrentarlos (v)	Iniciativa de Ley de Ingresos y Proyecto de Presupuesto de Egresos				Art. 5 y 18 de la LDF	
d. Resultados de ejercicios fiscales anteriores y el ejercicio fiscal en cuestión (w)	Iniciativa de Ley de Ingresos y Proyecto de Presupuesto de Egresos / Formatos 7 c) y d)				Art. 5 y 18 de la LDF	
e. Estudio actuarial de las pensiones de sus trabajadores (x)	Proyecto de Presupuesto de Egresos / Formato 8				Art. 5 y 18 de la LDF	
2 Balance Presupuestario de Recursos Disponibles, en caso de ser negativo						
a. Razones excepcionales que justifican el Balance Presupuestario de Recursos Disponibles negativo (y)	Iniciativa de Ley de Ingresos o Proyecto de Presupuesto de Egresos				Art. 6 y 19 de la LDF	
b. Fuente de recursos para cubrir el Balance Presupuestario de Recursos Disponibles negativo (z)	Iniciativa de Ley de Ingresos o Proyecto de Presupuesto de Egresos				Art. 6 y 19 de la LDF	
c. Número de ejercicios fiscales y acciones necesarias para cubrir el Balance Presupuestario de Recursos Disponibles negativo (aa)	Iniciativa de Ley de Ingresos o Proyecto de Presupuesto de Egresos				Art. 6 y 19 de la LDF	
d. Informes Trimestrales sobre el avance de las acciones para recuperar el Balance Presupuestario de Recursos Disponibles (bb)	Reporte Trím. y Cuenta Pública				Art. 6 y 19 de la LDF	
3 es Personales						
a. Remuneraciones de los servidores públicos (cc)	Proyecto de Presupuesto				Art. 10 y 21 de la LDF	
b. Previsiones salariales y económicas para cubrir incrementos salariales, creación de plazas y otros (dd)	Proyecto de Presupuesto				Art. 10 y 21 de la LDF	
INDICADORES DEL EJERCICIO PRESUPUESTARIO						
A. INDICADORES CUANTITATIVOS						
1 Ingresos Excedentes derivados de Ingresos de Libre Disposición						
a. Monto de Ingresos Excedentes derivados de ILD (ee)	Cuenta Pública / Formato 5		0.00	pesos	Art. 14 y 21 de la LDF	
b. Monto de Ingresos Excedentes derivados de ILD destinados al fin del A.14, fracción I de la LDF (ff)	Cuenta Pública		0.00	pesos	Art. 14 y 21 de la LDF	

CUENTA PÚBLICA 2025
SECRETARÍA EJECUTIVA DEL SISTEMA ESTATAL ANTICORRUPCIÓN DEL ESTADO DE CAMPECHE (a)
Guía de Cumplimiento de la Ley de Disciplina Financiera de las Entidades Federativas y Municipios
Del 1 de Enero al 31 de Diciembre de 2025 (b)

Indicadores de Observancia (c)	Implementación		Resultado		Fundamento (h)	Comentarios (i)
	SI	NO	Monto o valor (f)	Unidad (pesos/porcentaje) (g)		
	Mecanismo de Verificación (d)	Fecha estimada de cumplimiento (e)				
INDICADORES PRESUPUESTARIOS						
c. Monto de Ingresos Excedentes derivados de ILD destinados al fin del A.14, fracción II, a) de la LDF (gg)	Cuenta Pública		0.00	pesos	Art. 14 y 21 de la LDF	
d. Monto de Ingresos Excedentes derivados de ILD destinados al fin del A.14, fracción II, b) de la LDF (hh)	Cuenta Pública		0.00	pesos	Art. 14 y 21 de la LDF	
e. Monto de Ingresos Excedentes derivados de ILD destinados al fin del artículo noveno transitorio de la LDF (ii)			0.00	pesos	Art. Noveno Transitorio de la LDF	
f. Monto de Ingresos Excedentes derivados de ILD destinados al fin señalado por el Artículo 14, párrafo segundo y en el artículo 21 y Noveno Transitorio de la LDF (jj)			0.00	pesos	Art. 14 y 21 de la LDF	
g. Monto de Ingresos Excedentes derivados de ILD en un nivel de endeudamiento sustentable de acuerdo al Sistema de Alertas hasta por el 5% de los recursos para cubrir el Gasto Corriente (kk)			0.00	pesos	Art. 14 y 21 de la LDF	
B. INDICADORES CUALITATIVOS						
1 Análisis Costo-Beneficio para programas o proyectos de inversión mayores a 10 millones de UDIS (ll)	Página de internet de la Secretaría de Finanzas o Tesorería Municipal				Art. 13 frac. III y 21 de la LDF	
2 Análisis de conveniencia y análisis de transferencia de riesgos de los proyectos APPs (kk)	Página de internet de la Secretaría de Finanzas o Tesorería Municipal				Art. 13 frac. III y 21 de la LDF	
3 Identificación de población objetivo, destino y temporalidad de subsidios (ll)	Página de internet de la Secretaría de Finanzas o Tesorería Municipal				Art. 13 frac. VII y 21 de la LDF	
INDICADORES DE DEUDA PÚBLICA						
A. INDICADORES CUANTITATIVOS						
1 Obligaciones a Corto Plazo						
a. Límite de Obligaciones a Corto Plazo (mm)			0.00	pesos	Art. 30 frac. I de la LDF	
b. Obligaciones a Corto Plazo (nn)			0.00	pesos	Art. 30 frac. I de la LDF	


MTRA. DORIS ILIANA MARTÍNEZ GARCÍA
ENCARGADA DE DESPACHO DE LA SESAECAM


MTRA. MARÍA FERNANDA ACOSTA DELGADO
TITULAR DE LA UNIDAD ADMINISTRATIVA

CUENTA PÚBLICA 2025

GOBIERNO DEL ESTADO DE CAMPECHE



**INSTITUTO DE PESCA Y ACUACULTURA DEL
ESTADO DE CAMPECHE**



CUENTA PÚBLICA 2025
INSTITUTO DE PESCA Y ACUACULTURA DEL ESTADO DE CAMPECHE
Estado de Actividades
Del 1o. de enero al 31 de diciembre de 2025 y 2024
(Cifras en Pesos)

Concepto	2025	2024
INGRESOS Y OTROS BENEFICIOS		
Ingresos de Gestión	3,538,285.42	4,564,449.12
Impuestos	0.00	0.00
Cuotas y Aportaciones de Seguridad Social	0.00	0.00
Contribuciones de Mejoras	0.00	0.00
Derechos	0.00	0.00
Productos	251,360.42	86,940.40
Aprovechamientos	0.00	0.00
Ingresos por Venta de Bienes y Prestación de Servicios	3,286,925.00	4,477,508.72
Participaciones, Aportaciones, Convenios, Incentivos Derivados de la Colaboración Fiscal, Fondos Distintos de Aportaciones, Transferencias, Asignaciones, Subsidios y Subvenciones, y Pensiones y Jubilaciones	94,895,693.20	93,035,216.89
Participaciones, Aportaciones, Convenios, Incentivos Derivados de la Colaboración Fiscal y Fondos Distintos de Aportaciones	0.00	0.00
Transferencias, Asignaciones, Subsidios y Subvenciones, y Pensiones y Jubilaciones	94,895,693.20	93,035,216.89
Otros Ingresos y Beneficios	593,689.93	709,114.03
Ingresos Financieros	572,250.27	709,110.74
Incremento por Variación de Inventarios	0.00	0.00
Disminución del Exceso de Estimaciones por Pérdida o Deterioro u Obsolescencia	0.00	0.00
Disminución del Exceso de Provisiones	0.00	0.00
Otros Ingresos y Beneficios Varios	21,439.66	3.29
Total de Ingresos y Otros Beneficios	99,027,668.55	98,308,780.04
GASTOS Y OTRAS PÉRDIDAS		
Gastos de Funcionamiento	22,244,234.59	22,719,179.99
Servicios Personales	14,296,001.62	14,271,463.67
Materiales y Suministros	734,899.21	891,082.07
Servicios Generales	7,213,333.76	7,556,634.25
Transferencias, Asignaciones, Subsidios y Otras Ayudas	78,447,165.62	67,969,287.29
Transferencias Internas y Asignaciones al Sector Público	0.00	0.00
Transferencias al Resto del Sector Público	0.00	0.00
Subsidios y Subvenciones	0.00	0.00
Ayudas Sociales	78,447,165.62	67,969,287.29
Pensiones y Jubilaciones	0.00	0.00
Transferencias a Fideicomisos, Mandatos y Contratos Análogos	0.00	0.00
Transferencias a la Seguridad Social	0.00	0.00
Donativos	0.00	0.00
Transferencias al Exterior	0.00	0.00
Participaciones y Aportaciones	0.00	0.00
Participaciones	0.00	0.00
Aportaciones	0.00	0.00
Convenios	0.00	0.00
Intereses, Comisiones y Otros Gastos de la Deuda Pública	0.00	0.00
Intereses de la Deuda Pública	0.00	0.00
Comisiones de la Deuda Pública	0.00	0.00
Gastos de la Deuda Pública	0.00	0.00
Costo por Coberturas	0.00	0.00
Apoyos Financieros	0.00	0.00
Otros Gastos y Pérdidas Extraordinarias	1,531,113.66	2,047,362.65
Estimaciones, Depreciaciones, Deterioros, Obsolescencia y Amortizaciones	1,531,115.10	2,047,356.80
Provisiones	0.00	0.00
Disminución de Inventarios	0.00	0.00
Otros Gastos	(1.44)	5.85
Inversión Pública	0.00	0.00
Inversión Pública no Capitalizable	0.00	0.00
Total de Gastos y Otras Pérdidas	102,222,513.87	92,735,829.93
Resultado del Ejercicio (Ahorro/Desahorro)	(3,194,845.32)	5,572,950.11

Bajo protesta de decir verdad declaramos que los Estados Financieros y sus notas, son razonablemente correctos y son responsabilidad del emisor.

C. EDWARD JESUS CEBALLOS ALEJANDRE

C. FRANCISCO JAVIER MALDONADO GOMEZ

DIRECTOR GENERAL
DEL INSTITUTO DE PESCA Y ACUACULTURA DEL
ESTADO DE CAMPECHE

DIRECTOR DE ADMINISTRACION Y DE ARCHIVO
DEL INSTITUTO DE PESCA Y ACUACULTURA DEL
ESTADO DE CAMPECHE



CUENTA PÚBLICA 2025
INSTITUTO DE PESCA Y ACUACULTURA DEL ESTADO DE CAMPECHE
Estado de Situación Financiera
Al 31 de diciembre de 2025 y 2024
(Cifras en Pesos)

Concepto	2025	2024	Concepto	2025	2024
ACTIVO			PASIVO		
<i>Activo Circulante</i>			<i>Pasivo Circulante</i>		
Efectivo y Equivalentes	4,667,964.93	7,453,750.53	Cuentas por Pagar a Corto Plazo	67,604.01	78,947.27
Derechos a Recibir Efectivo o Equivalentes	0.00	0.00	Documentos por Pagar a Corto Plazo	0.00	0.00
Derechos a Recibir Bienes o Servicios	0.00	0.00	Porción a Corto Plazo de la Deuda Pública a Largo Plazo	0.00	0.00
Inventarios	0.00	0.00	Títulos y Valores a Corto Plazo	0.00	0.00
Almacenes	0.00	0.00	Pasivos Diferidos a Corto Plazo	0.00	0.00
Estimación por Pérdida o Deterioro de Activos Circulantes	0.00	0.00	Fondos y Bienes de Terceros en Garantía y/o Administración a Corto	18,800.00	0.00
Otros Activos Circulantes	0.00	0.00	Provisiones a Corto Plazo	0.00	0.00
			Otros Pasivos a Corto Plazo	0.00	0.00
Total de Activos Circulantes	4,667,964.93	7,453,750.53	Total de Pasivos Circulantes	86,404.01	78,947.27
<i>Activo No Circulante</i>			<i>Pasivo No Circulante</i>		
Inversiones Financieras a Largo Plazo	0.00	0.00	Cuentas por Pagar a Largo Plazo	0.00	0.00
Derechos a Recibir Efectivo o Equivalentes a Largo Plazo	0.00	0.00	Documentos por Pagar a Largo Plazo	0.00	0.00
Bienes Inmuebles, Infraestructura y Construcciones en Proceso	0.00	0.00	Deuda Pública a Largo Plazo	0.00	0.00
Bienes Muebles	6,644,823.02	12,434,475.82	Pasivos Diferidos a Largo Plazo	0.00	0.00
Activos Intangibles	0.00	0.00	Fondos y Bienes de Terceros en Garantía y/o Administración a Largo Plazo	0.00	0.00
Depreciación, Deterioro y Amortización Acumulada de Bienes	(3,410,467.32)	(5,190,676.06)	Provisiones a Largo Plazo	0.00	0.00
Activos Diferidos	0.00	0.00			
Estimación por Pérdida o Deterioro de Activos no Circulantes	0.00	0.00	Total de Pasivos No Circulantes	0.00	0.00
Otros Activos no Circulantes	0.00	0.00			
Total de Activos No Circulantes	3,234,355.70	7,243,799.76	TOTAL DEL PASIVO	86,404.01	78,947.27
TOTAL DEL ACTIVO	7,902,320.63	14,697,550.29	HACIENDA PÚBLICA/ PATRIMONIO		
			<i>Hacienda Pública/Patrimonio Contribuido</i>		
			Aportaciones	410,683.17	410,683.17
			Donaciones de Capital	0.00	0.00
			Actualización de la Hacienda Pública / Patrimonio	0.00	0.00
			<i>Hacienda Pública/Patrimonio Generado</i>		
			Resultado del Ejercicio (Ahorro / Desahorro)	7,405,233.45	14,207,919.85
			Resultados de Ejercicios Anteriores	(3,194,845.32)	5,572,950.11
			Revalúos	4,069,927.35	(441,700.08)
			Reservas	3,275,560.42	9,076,669.82
			Reservas	0.00	0.00
			Rectificaciones de Resultados de Ejercicios Anteriores	3,254,591.00	0.00
			<i>Exceso o Insuficiencia en la Actualización de la Hacienda Pública/Patrimonio</i>	0.00	0.00
			Resultado por Posición Monetaria	0.00	0.00
			Resultado por Tenencia de Activos no Monetarios	0.00	0.00
			Total Hacienda Pública/ Patrimonio	7,815,916.62	14,618,603.02
			TOTAL DEL PASIVO Y HACIENDA PÚBLICA / PATRIMONIO	7,902,320.63	14,697,550.29

Bajo protesta de decir verdad declaramos que los Estados Financieros y sus notas, son razonablemente correctos y son responsabilidad del emisor.

C. EDWARD JESUS CEBALLOS ALEJANDRE

C. FRANCISCO JAVIER MALDONADO GOMEZ

DIRECTOR GENERAL

DIRECTOR DE ADMINISTRACION Y DE ARCHIVO

DEL INSTITUTO DE PESCA Y ACUACULTURA DEL ESTADO DE CAMPECHE

DEL INSTITUTO DE PESCA Y ACUACULTURA DEL ESTADO DE CAMPECHE



CUENTA PÚBLICA 2025
INSTITUTO DE PESCA Y ACUACULTURA DEL ESTADO DE CAMPECHE
Estado de Variación en la Hacienda Pública
Del 1o. de enero al 31 de diciembre de 2025
(Cifras en Pesos)

Concepto	Hacienda Pública/Patrimonio Contribuido	Hacienda Pública/Patrimonio Generado de Ejercicios Anteriores	Hacienda Pública/Patrimonio Generado del Ejercicio	Exceso o Insuficiencia en la Actualización de la Hacienda Pública / Patrimonio	TOTAL
Hacienda Pública / Patrimonio Contribuido Neto de 2024	410,683.17	0.00	0.00	0.00	410,683.17
Aportaciones	410,683.17				410,683.17
Donaciones de Capital	0.00				0.00
Actualización de la Hacienda Pública/Patrimonio	0.00				0.00
Hacienda Pública / Patrimonio Generado Neto de 2024		8,634,969.74	5,572,950.11		14,207,919.85
Resultado del Ejercicio (Ahorro/Desahorro)			5,572,950.11		5,572,950.11
Resultados de Ejercicios Anteriores		(441,700.08)			(441,700.08)
Revalúos		9,076,669.82			9,076,669.82
Reservas		0.00			0.00
Rectificaciones de Resultados de Ejercicios Anteriores		0.00			0.00
Exceso o Insuficiencia en la Actualización de la Hacienda Pública / Patrimonio Neto de 2024				0.00	0.00
Resultado por Posición Monetaria				0.00	0.00
Resultado por Tenencia de Activos no Monetarios				0.00	0.00
Hacienda Pública/Patrimonio Neto Final de 2024	410,683.17	8,634,969.74	5,572,950.11	0.00	14,618,603.02
Cambios en la Hacienda Pública / Patrimonio Contribuido Neto de 2025	0.00				0.00
Aportaciones	0.00				0.00
Donaciones de Capital	0.00				0.00
Actualización de la Hacienda Pública/Patrimonio	0.00				0.00
Variaciones de la Hacienda Pública / Patrimonio Generado Neto de 2025		4,511,627.43	(11,314,313.83)		(6,802,686.40)
Resultado del Ejercicio (Ahorro/Desahorro)			(3,194,845.32)		(3,194,845.32)
Resultados de Ejercicios Anteriores		4,511,627.43	(5,572,950.11)		(1,061,322.68)
Revalúos			(5,801,109.40)		(5,801,109.40)
Reservas			0.00		0.00
Rectificaciones de Resultados de Ejercicios Anteriores			3,254,591.00		3,254,591.00
Cambios en el Exceso o Insuficiencia en la Actualización de la Hacienda Pública / Patrimonio Neto de 2025				0.00	0.00
Resultado por Posición Monetaria				0.00	0.00
Resultado por Tenencia de Activos no Monetarios				0.00	0.00
Hacienda Pública / Patrimonio Neto Final de 2025	410,683.17	13,146,597.17	(5,741,363.72)	0.00	7,815,916.62

Bajo protesta de decir verdad declaramos que los Estados Financieros y sus notas, son razonablemente correctos y son responsabilidad del emisor.

C. EDWARD JESUS CEBALLOS ALEJANDRE

C. FRANCISCO JAVIER MALDONADO GOMEZ

DIRECTOR GENERAL

DIRECTOR DE ADMINISTRACION Y DE ARCHIVO

DEL INSTITUTO DE PESCA Y ACUACULTURA DEL ESTADO DE CAMPECHE



DEL INSTITUTO DE PESCA Y ACUACULTURA DEL ESTADO DE CAMPECHE



CUENTA PÚBLICA 2025
INSTITUTO DE PESCA Y ACUACULTURA DEL ESTADO DE CAMPECHE
Estado de Cambios en la Situación Financiera
Del 1o. de enero al 31 de diciembre de 2025
(Cifras en Pesos)

Concepto	Origen	Aplicación
ACTIVO	8,575,438.40	1,780,208.74
<i>Activo Circulante</i>	2,785,785.60	0.00
Efectivo y Equivalentes	2,785,785.60	0.00
Derechos a Recibir Efectivo o Equivalentes	0.00	0.00
Derechos a Recibir Bienes o Servicios	0.00	0.00
Inventarios	0.00	0.00
Almacenes	0.00	0.00
Estimación por Pérdida o Deterioro de Activos Circulantes	0.00	0.00
Otros Activos Circulantes	0.00	0.00
<i>Activo No Circulante</i>	5,789,652.80	1,780,208.74
Inversiones Financieras a Largo Plazo	0.00	0.00
Derechos a Recibir Efectivo o Equivalentes a Largo Plazo	0.00	0.00
Bienes Inmuebles, Infraestructura y Construcciones en Proceso	0.00	0.00
Bienes Muebles	5,789,652.80	0.00
Activos Intangibles	0.00	0.00
Depreciación, Deterioro y Amortización Acumulada de Bienes	0.00	1,780,208.74
Activos Diferidos	0.00	0.00
Estimación por Pérdida o Deterioro de Activos no Circulantes	0.00	0.00
Otros Activos no Circulantes	0.00	0.00
PASIVO	18,800.00	11,343.26
<i>Pasivo Circulante</i>	18,800.00	11,343.26
Cuentas por Pagar a Corto Plazo	0.00	11,343.26
Documentos por Pagar a Corto Plazo	0.00	0.00
Porción a Corto Plazo de la Deuda Pública a Largo Plazo	0.00	0.00
Títulos y Valores a Corto Plazo	0.00	0.00
Pasivos Diferidos a Corto Plazo	0.00	0.00
Fondos y Bienes de Terceros en Garantía y/o Administración a Corto Plazo	18,800.00	0.00
Provisiones a Corto Plazo	0.00	0.00
Otros Pasivos a Corto Plazo	0.00	0.00
<i>Pasivo No Circulante</i>	0.00	0.00
Cuentas por Pagar a Largo Plazo	0.00	0.00
Documentos por Pagar a Largo Plazo	0.00	0.00
Deuda Pública a Largo Plazo	0.00	0.00
Pasivos Diferidos a Largo Plazo	0.00	0.00
Fondos y Bienes de Terceros en Garantía y/o Administración a Largo Plazo	0.00	0.00
Provisiones a Largo Plazo	0.00	0.00
HACIENDA PÚBLICA/ PATRIMONIO	7,766,218.43	14,568,904.83
<i>Hacienda Pública/Patrimonio Contribuido</i>	0.00	0.00
Aportaciones	0.00	0.00
Donaciones de Capital	0.00	0.00
Actualización de la Hacienda Pública / Patrimonio	0.00	0.00
<i>Hacienda Pública/Patrimonio Generado</i>	7,766,218.43	14,568,904.83
Resultado del Ejercicio (Ahorro / Desahorro)	0.00	8,767,795.43
Resultados de Ejercicios Anteriores	4,511,627.43	0.00
Revalúos	0.00	5,801,109.40
Reservas	0.00	0.00
Rectificaciones de Resultados de Ejercicios Anteriores	3,254,591.00	0.00
<i>Exceso o Insuficiencia en la Actualización de la Hacienda Pública/Patrimonio</i>	0.00	0.00
Resultado por Posición Monetaria	0.00	0.00
Resultado por Tenencia de Activos no Monetarios	0.00	0.00

Bajo protesta de decir verdad declaramos que los Estados Financieros y sus notas, son razonablemente correctos y son responsabilidad del emisor.

 C. EDWARD JESUS CEBALLOS ALEJANDRE	 C. FRANCISCO JAVIER MALDONADO GOMEZ
<hr/> DIRECTOR GENERAL DEL INSTITUTO DE PESCA Y ACUACULTURA DEL ESTADO DE CAMPECHE	<hr/> DIRECTOR DE ADMINISTRACION Y DE ARCHIVO DEL INSTITUTO DE PESCA Y ACUACULTURA DEL ESTADO DE CAMPECHE



CUENTA PÚBLICA 2025
INSTITUTO DE PESCA Y ACUACULTURA DEL ESTADO DE CAMPECHE
Estado de Flujos de Efectivo
Del 1o. de enero al 31 de diciembre de 2025 y 2024
(Cifras en Pesos)

Concepto	2025	2024
Flujos de Efectivo de las Actividades de Operación		
Origen	98,455,418.26	97,879,132.19
Impuestos	0.00	0.00
Cuotas y Aportaciones de Seguridad Social	0.00	0.00
Contribuciones de Mejoras	0.00	0.00
Derechos	0.00	0.00
Productos	251,360.42	86,940.40
Aprovechamientos	0.00	0.00
Ingresos por Venta de Bienes y Prestación de Servicios	3,308,364.64	4,477,510.54
Participaciones, Aportaciones, Convenios, Incentivos Derivados de la Colaboración Fiscal y Fondos Distintos de Aportaciones	0.00	0.00
Transferencias, Asignaciones, Subsidios y Subvenciones, y Pensiones y Jubilaciones	94,895,693.20	93,035,216.89
Otros Orígenes de Operación	0.00	279,464.36
Aplicación	101,173,014.42	90,688,467.28
Servicios Personales	14,296,001.62	14,271,463.67
Materiales y Suministros	734,899.21	891,082.07
Servicios Generales	7,213,332.96	7,556,634.25
Transferencias Internas y Asignaciones al Sector Público	0.00	0.00
Transferencias al Resto del Sector Público	0.00	0.00
Subsidios y Subvenciones	0.00	0.00
Ayudas Sociales	78,447,165.62	67,969,287.29
Pensiones y Jubilaciones	0.00	0.00
Transferencias a Fideicomisos, Mandatos y Contratos Análogos	0.00	0.00
Transferencias a la Seguridad Social	0.00	0.00
Donativos	0.00	0.00
Transferencias al Exterior	0.00	0.00
Participaciones	0.00	0.00
Aportaciones	0.00	0.00
Convenios	0.00	0.00
Otras Aplicaciones de Operación	481,615.01	0.00
Flujos Netos de Efectivo por Actividades de Operación	(2,717,596.16)	7,190,664.91
Flujos de Efectivo de las Actividades de Inversión		
Origen	0.00	0.00
Bienes Inmuebles, Infraestructura y Construcciones en Proceso	0.00	0.00
Bienes Muebles	0.00	0.00
Otros Orígenes de Inversión	0.00	0.00
Aplicación	68,189.44	2,040,288.00
Bienes Inmuebles, Infraestructura y Construcciones en Proceso	0.00	0.00
Bienes Muebles	68,189.44	2,040,288.00
Otras Aplicaciones de Inversión	0.00	0.00
Flujos Netos de Efectivo por Actividades de Inversión	(68,189.44)	(2,040,288.00)
Flujos de Efectivo de las Actividades de Financiamiento		
Origen	0.00	0.00
Endeudamiento Neto	0.00	0.00
Interno	0.00	0.00
Externo	0.00	0.00
Otros Orígenes de Financiamiento	0.00	0.00
Aplicación	0.00	0.00
Servicios de la Deuda	0.00	0.00
Interno	0.00	0.00
Externo	0.00	0.00
Otras Aplicaciones de Financiamiento	0.00	0.00
Flujos Netos de Efectivo por Actividades de Financiamiento	0.00	0.00
Incremento/Disminución Neta en el Efectivo y Equivalentes al Efectivo	(2,785,785.60)	5,150,376.91
Efectivo y Equivalentes al Efectivo al Inicio del Ejercicio	7,453,750.53	2,303,373.62
Efectivo y Equivalentes al Efectivo al Final del Ejercicio	4,667,964.93	7,453,750.53

Bajo protesta de decir verdad declaramos que los Estados Financieros y sus notas, son razonablemente correctos y son responsabilidad del emisor.

C. EDWARD JESUS CEBALLOS-ALEJANDRE

C. FRANCISCO JAVIER MALDONADO GOMEZ

DIRECTOR GENERAL

DIRECTOR DE ADMINISTRACION Y DE ARCHIVO

DEL INSTITUTO DE PESCA Y ACUACULTURA DEL
ESTADO DE CAMPECHE


DEL INSTITUTO DE PESCA Y ACUACULTURA DEL
ESTADO DE CAMPECHE


Cuenta Pública 2025
INSTITUTO DE PESCA Y ACUACULTURA DEL ESTADO DE CAMPECHE
Informe sobre Pasivos Contingentes
Del 1 de Enero al 31 de Diciembre de 2025
(Cifras en Pesos)

En cumplimiento a lo dispuesto en los artículos 46, Fracción I, Inciso f) y 52 de la Ley General de Contabilidad Gubernamental y de conformidad con lo establecido en el Capítulo VII, Numeral II, Inciso h) del Manual de Contabilidad Gubernamental emitido por el CONAC, el Ente Público informa lo siguiente:

Cuenta	Concepto	Importe
DURANTE EL PERIODO SEÑALADO, EL INPESCA NO GENERO INFORMACION PARA REPORTAR		
TOTAL		

Bajo protesta de decir verdad declaramos que los Estados Financieros y sus notas, son razonablemente correctos y son responsabilidad del emisor.


C. EDWARD JESUS CEBALLOS ALEJANDRE
DIRECTOR GENERAL
DEL INSTITUTO DE PESCA Y ACUACULTURA
DEL ESTADO DE CAMPECHE


C. FRANCISCO JAVIER MALDONADO GOMEZ
DIRECTOR DE ADMINISTRACION Y DE ARCHIVO
DEL INSTITUTO DE PESCA Y ACUACULTURA
DEL ESTADO DE CAMPECHE

INSTITUTO DE PESCA Y ACUACULTURA DEL ESTADO DE CAMPECHE
NOTAS A LOS ESTADOS FINANCIEROS
AL 31 DE DICIEMBRE DE 2025
(Cifras expresadas en pesos)

Con el propósito de dar cumplimiento a los artículos 46, fracción I, inciso g), 47, 48 y 49 de la Ley General de Contabilidad Gubernamental (LGCG), se presentan las notas a los estados financieros de los rubros que así lo requieran teniendo en cuenta los postulados básicos de revelación suficiente e importancia relativa con la finalidad, que la información sea de mayor utilidad para los usuarios.

A continuación se presentan los tres tipos de notas que acompañan a los Estados Financieros, a saber:

- a) Notas de gestión administrativa.
- b) Notas de desglose, y
- c) Notas de memoria (cuentas de orden).

a) NOTAS DE GESTIÓN ADMINISTRATIVA

El Instituto de Pesca y Acuicultura del Estado de Campeche al 31 de diciembre de 2025, provee de información financiera a los principales usuarios de la misma, al Poder Ejecutivo del Estado de Campeche, Congreso y a los ciudadanos.

El objetivo del presente documento es la revelación del contexto y de los aspectos económicos-financieros más relevantes que influyeron en las decisiones del período, y que deberán ser considerados en la elaboración de los estados financieros para la mayor comprensión de los mismos y sus particularidades.

De esta manera, se informa y explica la respuesta del organismo descentralizado las condiciones relacionadas con la información financiera de cada período de gestión; además, de exponer aquellas políticas que podrían afectar la toma de decisiones en períodos posteriores.

1. Autorización e Historia

- a) El 23 de diciembre de 2021 fue publicado en el Periódico Oficial del Estado, el Acuerdo del ejecutivo del Estado por el que se crea el organismo descentralizado de la administración pública paraestatal denominado "Instituto de pesca y acuicultura del estado de Campeche", quedando jurídicamente instituido el día 1 de enero de 2022.
- b) El Instituto de Pesca y Acuicultura del Estado de Campeche al 31 de diciembre de 2025 no ha realizado cambios en su estructura orgánica.

2. Panorama Económico y Financiero

Respecto a la actividad económica del estado de Campeche, en el tercer trimestre de 2023 la variación porcentual real de las actividades primarias incremento 30.6 por ciento respecto al tercer trimestre del año 2022. Por su parte la actividad secundaria incremento un 7.4 por ciento respecto al tercer trimestre de 2022, y la actividad terciaria tuvo un incremento del 1.7 por ciento.

El indicador trimestral de la actividad económica de los estados, durante el cuarto trimestre del 2023, el estado de Campeche tuvo una variación del 0.3 por ciento con respecto al trimestre previo, mientras que en comparación con el trimestre del año anterior presento un incremento del 5.3 por ciento.

3. Organización y Objeto Social

- a) El objeto social del Instituto de Pesca y Acuicultura del Estado de Campeche (INPESCA) es fomentar el aprovechamiento sustentable de los recursos pesqueros y acuícolas en el Estado para el mejoramiento de la calidad de vida de la sociedad campechana.
- b) La principal actividad del INPESCA, es impulsar, fomentar y ejecutar la política de la actividad pesquera del Estado.
- c) El ejercicio fiscal coincide con el año calendario, las cifras contenidas en los Estados Financieros y en estas notas, se presentan al 31 de diciembre de 2025.
- d) El Instituto de Pesca y Acuicultura del Estado de Campeche es un organismo descentralizado de la administración pública del estado de Campeche, con personalidad jurídica, patrimonio propio y autonomía presupuestal. Se encuentra registrado ante el SAT bajo el régimen de Personas Morales con Fines no Lucrativos.

INSTITUTO DE PESCA Y ACUACULTURA DEL ESTADO DE CAMPECHE
NOTAS A LOS ESTADOS FINANCIEROS
AL 31 DE DICIEMBRE DE 2025
(Cifras expresadas en pesos)

- e) Las consideraciones fiscales aplicables al INPESCA, de conformidad con el Título III de la Ley del Impuesto sobre la Renta vigente son las siguientes: esta obligado a presentar el entero de retenciones mensuales de Impuesto Sobre la Renta por prestación de servicios profesionales y prrendamientos de bienes inmuebles así como presentacion de Declaracion informativa mensual de proveedores.
- f) La estructura organizacional del INPESCA, esta definida en el Reglamento interior del organismo descentralizado de la administración pública denominado Instituto de pesca y acuacultura del estado de Campeche de la siguiente manera:
 - I) DIRECCIÓN GENERAL
 - a) Unidad de igualdad sustantiva
 - b) Unidad de transparencia
 - c) Unidad coordinadora de archivos
 - II) DIRECCIÓN DE PLANEACIÓN ESTRATEGICA Y PROYECTOS ESPECÍFICOS
 - III) DIRECCIÓN DE ORDENAMIENTO PESQUERO Y ACUICOLA
 - IV) DIRECCIÓN DE PROGRAMAS
 - V) DIRECCIÓN DE VINCULACIÓN Y ENLACE INSTITUCIONAL
 - VI) DIRECCIÓN DE ADMINISTRACIÓN Y DE ARCHIVO
 - VII) DIRECCIÓN JURÍDICA
- g) El Instituto de Pesca y Acuacultura del Estado de Campeche al 31 de diciembre de 2025 no tiene Fideicomisos, mandatos y análogos.

4. Bases de Preparación de los Estados Financieros

Para la elaboración de los Estados Financieros del Poder Ejecutivo del estado de Campeche se observa lo siguiente:

- Los estados financieros son generados mediante el sistema automatizado de administracion y contabilidad gubernamental (SAACG.NET) el cual cumple con las disposiciones en
- a) materia contable emitidas en la Ley General de Contabilidad Gubernamental (LGCG), sus postulados basicos y las leyes aplicables en la materia, y los lineamientos emitidos por el Consejo Nacional de Armonización Contable (CONAC)
- La normatividad aplicada para el reconocimiento, valuación y revelacion de los diferentes rubros de la informacion financiera, así como las bases de medición utilizadas para la elaboracion de los estados financieros se generan a traves del SAACG.net, que lleva el registro de las operaciones considerando la base acumulativa, mediante el reconocimiento de
- b) costo historico, se generan automaticamente y por unica vez para la integración de la informacion presupuestaria y contable de las operaciones, conforme a los documentos emitidos por el CONAC.
- Los Postulados Básicos de Contabilidad Gubernamental son los elementos fundamentales de referencia que configuran el Sistema de Contabilidad Gubernamental, teniendo
- c) incidencia en la identificacion, el analisis, la interpretacion, la captacion, el procesamiento y el reconocimientos de las transformaciones, transacciones y otros eventos que afectan al INPESCA, así mismo permiten uniformar los metodos, procedimientos y practicas contables.
 - d) Normatividad supletoria. No aplica
 - e) No aplica.

INSTITUTO DE PESCA Y ACUACULTURA DEL ESTADO DE CAMPECHE
NOTAS A LOS ESTADOS FINANCIEROS
AL 31 DE DICIEMBRE DE 2025
(Cifras expresadas en pesos)

5. Políticas de Contabilidad Significativas

Las políticas de contabilidad aplicadas a la fecha son:

VALOR HISTORICO ORIGINAL

El costo histórico de las operaciones corresponde al monto erogado para su adquisición conforme a la documentación contable original justificativa y comprobatoria, o bien a su valor estimado o de avalúo en caso de ser producto de una donación, expropiación, adjudicación o dación en pago. En consecuencia los estados financieros se encuentran elaborados sobre la base del costo histórico.

CUENTAS BANCARIAS PRODUCTIVAS

Todas las cuentas bancarias que se aperturan para la administración de los recursos que recibe el INPESCA son productivas y los rendimientos generados durante el ejercicio fiscal son reintegrados a principios del siguiente año a la Secretaría de Administración y Finanzas.

BIENES MUEBLES

El registro contable se realiza a valor histórico, considerando los importes señalados en los documentos comprobatorios y justificativos (Comprobantes Fiscales Digitales por Internet CFDI). La depreciación de los bienes muebles se aplicó hasta el 31 de diciembre de 2025.

DATOS SIGNIFICATIVOS CONSIDERADOS EN LA ELABORACIÓN DE LOS ESTADOS FINANCIEROS

Desde el ejercicio 2022, el INPESCA firmó Convenio de colaboración administrativa para tramitación, emisión de recibos de nómina en forma de comprobantes fiscales digitales por internet (CFDI), dispersión tramitación, pago y timbrado de la nómina con la Secretaría de Administración y Finanzas (SAFIN) con **vigencia indefinida**.

El registro del capítulo 1000 SERVICIOS PERSONALES se realizan de forma mensual, tomando como base el Reporte mensual por programas presupuestales con su desglose de capítulos que envía por correo electrónico el subdirector de procesos de nómina de la dirección de recursos humanos de la Secretaría de Administración y de Finanzas para la correcta aplicación en el sistema contable y la conciliación mensual del capítulo 1000.

Cabe señalar que la Dirección General de Recursos Humanos nos informó que realiza transferencias de forma implícita en su sistema de nóminas, cuando las partidas del gasto presentan saldos insuficientes, es decir que el sistema encuentra recursos disponibles del presupuesto y de forma electrónica asigna recursos a las claves presupuestales que así lo requieran para su posterior afectación presupuestal y todos estos movimientos deben considerarse ampliaciones en el mes que se suscitan.

Para el cierre del ejercicio fiscal 2025, en el capítulo 1000 y las partidas 3981, 3982 se aplicó una reducción en las partidas específicas del gasto que mostraban un subejercicio, se comparó el presupuesto ejercido contra el presupuesto autorizado y se determinó que era menor el ejercido que el autorizado, por lo cual se realizó una reducción para que el presupuesto modificado quede igual al presupuesto autorizado.

Derivado del contrato de usufructo con la Sociedad Cooperativa Tixbolul SC de RL se obtuvieron depósitos a la cuenta bancaria con terminación 4233 de la institución bancaria Banco Santander por la cantidad de \$18,800.00 (Son: Dieciocho mil ochocientos pesos 00/100 M.N.) los cuales se encuentran registrados en la cuenta contable denominada Otros fondos de terceros en garantía y/o administración a corto plazo al 31 de diciembre de 2025.

Se registraron ampliaciones al presupuesto de egresos en el cuarto trimestre de 2025 con motivo de los pagos de nómina que efectuó la SAFIN y para ampliar la actividad 0498 Entrega de apoyos para el equipamiento de unidades de producción e infraestructura pesquera y acuícola con motivo de la compra de motores con recursos provenientes de ingresos propios (Clave: 14A), para la entrega de insumos biológicos y alimento a las unidades de producción acuícola (Clave: 14B y 15C), para la compra de aires acondicionados, entre otros.

6. Posición en Moneda Extranjera y Protección por Riesgo Cambiario

Este instituto de pesca y acuicultura no realiza operaciones en moneda extranjera, motivo por el cual no tiene información para reportar respecto a:

- a) Activos en moneda extranjera.
- b) Pasivos en moneda extranjera.
- c) Posición en moneda extranjera.
- d) Tipo de cambio.
- e) Equivalente en moneda nacional.

INSTITUTO DE PESCA Y ACUACULTURA DEL ESTADO DE CAMPECHE
NOTAS A LOS ESTADOS FINANCIEROS
AL 31 DE DICIEMBRE DE 2025
(Cifras expresadas en pesos)

7. Reporte Analítico del Activo

a) Vida útil, porcentajes de depreciación y amortización utilizados en los diferentes tipos de activos, o el importe de las pérdidas por deterioro reconocidas. Para el cálculo de la depreciación de los bienes muebles, se tomaron los parámetros señalados en la "Guía de vida útil estimada y porcentajes de depreciación" emitido por la CONAC, mismos que se muestran a continuación:

Cuenta	Concepto	Años de Vida Útil	% de Depreciación Anual
1.2.4	Bienes Muebles		
1.2.4.1	Mobiliario y Equipo de Administración	10	10
1.2.4.1.3	Equipo de Cómputo y de Tecnologías de	3	33.3
1.2.4.1.9	Otros Mobiliarios y Equipos de	10	10
1.2.4.2	Mobiliario y Equipo Educativo y		
1.2.4.2.1	Equipos y Aparatos Audiovisuales	3	33.3
1.2.4.2.3	Cámaras Fotográficas y de Vídeo	3	33.3
1.2.4.4	Equipo de transporte		
1.2.4.4.1	Automóviles y Equipo Terrestre	5	20
1.2.4.6	Maquinaria, Otros Equipos y		
1.2.4.6.4	Sistemas de Aire Acondicionado,	10	10
1.2.4.6.9	Otros Equipos	10	10
	Activos Intangibles		
	Software	10	10

- b) Cambios en el porcentaje de depreciación y amortización y en el valor de los activos ocasionado por deterioro.
 Al 31 de diciembre el INPESCA no ha realizado modificaciones en los porcentajes de depreciación y amortización o valor de los activos ocasionados por deterioro.
- c) Importe de los gastos capitalizados en el ejercicio, tanto financieros como de investigación y desarrollo.
 El INPESCA no tuvo gastos capitalizados en el periodo que se reporta.
- d) Riesgos por tipo de cambio o tipo de interés de las inversiones financieras.
 El INPESCA no tiene inversiones financieras.
- e) Valor en el ejercicio de los bienes construidos por la entidad.
 En el periodo que se reporta, el INPESCA no construyó bienes.
- f) Otras circunstancias de carácter significativo que afecten el activo:
 No tenemos información para reportar en este punto.
- g) Desmantelamiento de Activos, procedimientos, implicaciones, efectos contables.
 No tenemos información para reportar en este punto.
- h) Administración de activos; planeación con el objetivo de que el ente los utilice de manera más efectiva.
 Con fecha 25 de septiembre, el INPESCA realizó el procedimiento de baja de los bienes muebles deteriorados e inservibles por un total de \$5,857,842.24 (Son: Cinco millones ochocientos cincuenta y siete mil ochocientos cuarenta y dos pesos 24/100 M.N.)

INSTITUTO DE PESCA Y ACUACULTURA DEL ESTADO DE CAMPECHE
NOTAS A LOS ESTADOS FINANCIEROS
AL 31 DE DICIEMBRE DE 2025
(Cifras expresadas en pesos)

Adicionalmente, el INPESCA no tiene información para reportar respecto a los siguientes puntos:

- a) Inversiones en valores.
- b) Patrimonio de Organismos Descentralizados de Control Presupuestario Indirecto.
- c) Inversiones en empresas de participación mayoritaria.
- d) Inversiones en empresas de participación minoritaria.
- e) Patrimonio de Organismos Descentralizados de Control Presupuestario Directo, según corresponda.

8. Fideicomisos, Mandatos y Análogos

Este Instituto de Pesca y Acuicultura no cuenta con fideicomisos, mandatos y análogos.

9. Reporte de la Recaudación

- a) Análisis del comportamiento de la recaudación correspondiente al ente público o cualquier tipo de ingreso, de forma separada los ingresos locales de los federales.
Los ingresos del Instituto de Pesca y Acuicultura provienen de fuentes locales, tales como los ingresos por ventas de bienes y prestación de servicios, intereses financieros generados y los recursos estatales ministrados por la SAFIN conforme lo autorizado en el presupuesto de egresos 2025. Cabe señalar que no contamos con una ventanilla de recaudación.
- b) Proyección de la recaudación e ingresos en el mediano plazo.
Los ingresos que se proyectan recaudar durante el segundo semestre de 2025, ya se encuentran calendarizados de conformidad con el presupuesto de egresos 2025.

10. Información sobre la Deuda y el Reporte Analítico de la Deuda

Al 31 de diciembre el INPESCA no cuenta con créditos bancarios u otros instrumentos de deuda.

11. Calificaciones otorgadas

El Instituto de Pesca y Acuicultura no cuenta con transacciones que se sujeten a una calificación crediticia.

12. Proceso de Mejora

- a) Principales Políticas de control interno.

La Dirección de Administración y de Archivo del Instituto de Pesca y Acuicultura del Estado de Campeche es la responsable del establecimiento y mantenimiento de los sistemas de control interno relacionados con la preparación de los estados financieros, por lo que, para su operación, se han establecido mecanismos y elementos relacionados con el ambiente de control; la evaluación de riesgos; los sistemas de información y comunicación; y los procedimientos de control y vigilancia. El INPESCA como organismo autónomo, emite su propia normatividad en materia presupuestal, financiera, contable, de administración de recursos materiales e informáticos, en concordancia con las disposiciones gubernamentales a observar, considerando el análisis que se hace respecto del ambiente de control se han expedido conforme a lo establecido en el Reglamento Interno del Instituto de Pesca y Acuicultura del Estado de Campeche.

INSTITUTO DE PESCA Y ACUACULTURA DEL ESTADO DE CAMPECHE
NOTAS A LOS ESTADOS FINANCIEROS
AL 31 DE DICIEMBRE DE 2025
(Cifras expresadas en pesos)

De igual forma, y bajo la esfera de su competencia, la Dirección de Administración y de Archivo; y el Órgano Interno de Control con la aprobación de la junta de gobierno, han emitido la normatividad interna necesaria, con el establecimiento de los consecuentes mecanismos de control, a efecto de administrar adecuadamente los recursos humanos, informáticos y materiales, en cuanto al manejo, control y optimización del personal y control del presupuesto relativo al capítulo de gasto de servicios personales; la administración de los sistemas electrónicos y el manejo y la protección de la información misma; y el correcto uso y aprovechamiento de los servicios e insumos; el control y la protección de los bienes y del patrimonio institucional. Dichas disposiciones contemplan mecanismos de control que permiten administrar los posibles riesgos inherentes a la actividad que se desarrolla, a fin de asegurar efectividad del ambiente de control; determinar la calidad, oportunidad y destino de la información financiera; establecer un sistema formal para el trámite y registro de las operaciones y control presupuestal, financiero y contable; y normar el desempeño del personal, a fin de que su actuación se apegue a la normatividad y ética fijados por la administración.

La operación es auditada por el Órgano Interno de Control del Instituto de Pesca y Acuicultura del Estado de Campeche y por otras instancias fiscalizadoras, como lo es la Auditoría Superior de la Federación, un despacho externo quienes, en su oportunidad, hacen revisiones a la confiabilidad del control interno.

Lo anterior, constituye el marco sobre la actitud favorable de la Administración hacia los controles internos establecidos.

El Instituto de Pesca y Acuicultura del Estado de Campeche se apegue a las disposiciones establecidas en la Ley del Presupuesto de Egresos para el Estado de Campeche del ejercicio fiscal 2025, en concordancia con las políticas que se adopten con la aprobación de la Junta de Gobierno para el desempeño financiero con apego a lo establecido en el Programa Operativo Anual correspondiente.

b) Medidas de desempeño financiero, metas y alcance.

Se continua trabajando en el proceso de armonizacion contable, para atender en tiempo y forma los requerimientos en materia de informacion financiera, transparencia y rendicion de

13. Información por Segmentos

El Instituto de Pesca y Acuicultura del Estado de Campeche, no cuenta con información por segmentos.

14. Eventos Posteriores al Cierre

El Instituto de Pesca y Acuicultura del Estado de Campeche, no cuenta con información para reportar en este punto.

15. Partes Relacionadas

El Instituto de Pesca y Acuicultura del Estado de Campeche, no existe partes relacionadas que pudieran ejercer influencia significativa sobre la toma de decisiones financieras y operativas.

INSTITUTO DE PESCA Y ACUACULTURA DEL ESTADO DE CAMPECHE
NOTAS A LOS ESTADOS FINANCIEROS
AL 31 DE DICIEMBRE DE 2025
(Cifras expresadas en pesos)

b) NOTAS DE DESGLOSE

I) NOTAS AL ESTADO DE ACTIVIDADES

Ingresos y Otros Beneficios

1. El Instituto de Pesca y Acuacultura del Estado de Campeche no tiene ventanilla de recaudación para cobro de los rubros de impuestos, cuotas y aportaciones de seguridad social, contribuciones de mejoras, derechos, productos, aprovechamientos.

Concepto	Importe
INGRESOS DE GESTION	3,538,285.42
PARTICIPACIONES, APORTACIONES, CONVENIOS, INCENTIVOS DERIVADOS DE LA COLABORACION	94,895,693.20
OTROS INGRESOS Y BENEFICIOS VARIOS	593,689.93
Suma	99,027,668.55

Ingresos de Gestión

Durante el periodo comprendido del 01 de enero al 31 de diciembre de 2025, se obtuvieron \$251,360.42 (Son: Doscientos cincuenta y un mil trescientos sesenta pesos 42/100 M.N.) por concepto de productos (Intereses financieros generados por la cuenta bancaria donde se administran los ingresos propios) y \$3,286,925.00 (Son: Tres millones doscientos ochenta y seis mil novecientos veinticinco pesos 00/100 M.N.) por concepto de ingresos por venta de bienes y prestación de servicios (Registro de inscripción, pago de bases de concurso y 30% del valor de motores) los cuales están armonizados con los rubros del Clasificador por Rubros de Ingresos.

Participaciones, Aportaciones, Convenios, Incentivos Derivados de la Colaboración Fiscal, Fondos Distintos de Aportaciones, Transferencias, Asignaciones, Subsidios y Subvenciones, y Pensiones y Jubilaciones

El Instituto de Pesca y Acuacultura del Estado de Campeche, informa que al 31 de diciembre de 2025 recibió recursos del rubro de transferencias y asignaciones por la cantidad de \$94,895,693.20 (Son: Noventa y cuatro millones ochocientos noventa y cinco pesos 20/100 M.N.), los cuales están armonizados con los rubros del Clasificador por Rubros de Ingresos, mismos que se detallan los montos totales.

Concepto	Importe
Participaciones del Estado	0.00
Participaciones del Municipio	0.00
Subtotal PARTICIPACIONES	0.00
Aportaciones	0.00
Subtotal APORTACIONES	0.00
Convenios	0.00
Subtotal CONVENIOS	0.00
Incentivos derivados de la colaboración fiscal	0.00
Subtotal INCENTIVOS DERIVADOS DE LA COLABORACIÓN FISCAL	0.00
Fondos distintos de aportaciones	0.00
Subtotal FONDOS DISTINTOS DE APORTACIONES	0.00
Transferencias y asignaciones	94,895,693.20
Subtotal TRANSFERENCIAS Y ASIGNACIONES	94,895,693.20
Subsidios y subvenciones	0.00
Subtotal SUBSIDIOS Y SUBVENCIONES	0.00
Pensiones y jubilaciones	0.00
Subtotal PENSIONES Y JUBILACIONES	0.00
Suma	94,895,693.20

INSTITUTO DE PESCA Y ACUACULTURA DEL ESTADO DE CAMPECHE
NOTAS A LOS ESTADOS FINANCIEROS
AL 31 DE DICIEMBRE DE 2025
(Cifras expresadas en pesos)

Otros Ingresos y Beneficios

Al 31 de diciembre de 2025, el INPESCA informa que no aplica los Incremento por Variación de Inventarios, Disminución del Exceso de Estimaciones por Pérdida o Deterioro u Obsolescencia, Disminución del Exceso de Provisiones, y de Otros Ingresos y Beneficios Varios. En el renglon de Ingresos Financieros se obtuvo la cantidad de \$572,250.27 (Son: Quinientos setenta y dos mil doscientos cincuenta pesos 27/100 M.N.), los cuales serán reintegrados a la Secretaría de Administración y Finanzas a finales del presente ejercicio fiscal. Y en el renglon de Otros ingresos y beneficios varios se obtuvieron \$21,439.66 (Son: Veintiun mil cuatrocientos treinta y nueve pesos 66/100 M.N) por diferencias y redondeos

Concepto	Importe
Ingresos financieros	572,250.27
Otros ingresos y beneficios varios	21,439.66
Suma	593,689.93

Gastos y Otras Pérdidas:

1. El Instituto de Pesca y Acuicultura del Estado de Campeche informa al 31 de diciembre de 2025 que los gastos de funcionamiento, transferencias, asignaciones, subsidios y otras ayudas, otros gastos y pérdidas extraordinarias se desglosan de la siguiente manera:

Gastos de Funcionamiento

Concepto	Importe
SERVICIOS PERSONALES	14,296,001.62
MATERIALES Y SUMINISTROS	734,899.21
SERVICIOS GENERALES	7,213,333.76
Suma	22,244,234.59

Transferencias, Asignaciones, Subsidios y Otras Ayudas

Concepto	Importe
AYUDAS SOCIALES	78,447,165.62
Suma	78,447,165.62

Otros Gastos y Pérdidas Extraordinarias

Concepto	Importe
ESTIMACIONES, DEPRECIACIONES, DETERIOROS, OBSOLESCENCIA Y AMORTIZACIONES	1,531,115.10
OTROS GASTOS	-1.44
Suma	1,531,113.66

A continuación se presentan los gastos más representativos del total del rubro al que corresponden:

Concepto	Importe	%
REMUNERACIONES AL PERSONAL DE CARÁCTER PERMANENTE	8,020,058.95	56.10%
SERVICIOS PROFESIONALES, CIENTÍFICOS Y TÉCNICOS Y OTROS SERV	5,114,703.66	70.91%
AYUDAS SOCIALES A PERSONAS	78,447,165.62	100.00%
DEPRECIACIÓN DE BIENES MUEBLES	1,511,659.51	98.73%

INSTITUTO DE PESCA Y ACUACULTURA DEL ESTADO DE CAMPECHE
NOTAS A LOS ESTADOS FINANCIEROS
AL 31 DE DICIEMBRE DE 2025
(Cifras expresadas en pesos)

II) NOTAS AL ESTADO DE SITUACIÓN FINANCIERA

Activo

Efectivo y Equivalentes

1. Al 31 de diciembre de 2025, cuenta con un saldo de \$4,667,964.93 (Son: Cuatro millones seiscientos sesenta y siete mil novecientos sesenta y cuatro pesos 93/100 M.N.) integrado por efectivo disponible en las cuentas bancarias aperturadas en las instituciones bancarias: Santander México S.A. y BBVA Mexico S.A. en moneda nacional.

A continuación se relacionan las cuentas que integran el rubro de efectivo y equivalentes:

Concepto	2025	2024
EFFECTIVO	0.00	0.00
BANCOS/TESORERÍA	4,667,964.93	7,453,750.53
INVERSIONES TEMPORALES (HASTA 3 MESES)	0.00	0.00
FONDOS CON AFECTACIÓN ESPECÍFICA	0.00	0.00
DEPÓSITOS DE FONDOS DE TERCEROS EN GARANTÍA Y/O AD	0.00	0.00
OTROS EFECTIVOS Y EQUIVALENTES	0.00	0.00
Suma	4,667,964.93	7,453,750.53

Efectivo

El saldo representa el dinero disponible para el pago de gastos menores. Durante el presente ejercicio, la dirección de administración y de archivo tiene el manejo y custodia del fondo.

Concepto	Importe
Fondo fijo de caja	0.00
Suma	0.00

Bancos/Tesorería

El saldo de la cuenta de bancos al 31 de diciembre esta integrado de la siguiente manera:

Banco	Importe
BBVA MEXICO SA (2 cuentas)	1,130.50
BANCO SANTANDER (2 cuentas)	4,666,834.43
Suma	4,667,964.93

Inversiones Temporales

El Instituto de pesca y acuicultura no cuenta con efectivo invertido en instituciones bancarias.

Fondos con Afectación Especifica

El Instituto de pesca y acuicultura no cuenta con fondos con afectación especifica para financiar determinados gastos o actividades.

INSTITUTO DE PESCA Y ACUACULTURA DEL ESTADO DE CAMPECHE
NOTAS A LOS ESTADOS FINANCIEROS
AL 31 DE DICIEMBRE DE 2025
(Cifras expresadas en pesos)

Derechos a recibir Efectivo y Equivalentes y Bienes o Servicios

2. Al 31 de diciembre de 2025, el INPESCA no tiene pendientes de cobro en este rubro.

Concepto	2025	2024
DERECHOS A RECIBIR EFECTIVO O EQUIVALENTES	0.00	0.00
DERECHOS A RECIBIR BIENES O SERVICIOS	0.00	0.00
Suma	0.00	0.00

3. A continuación se informa la desagregación con base a su vencimiento de los Derechos a recibir bienes o servicios.

DERECHOS A RECIBIR BIENES O SERVICIOS	90 días	180 días	≥ 365 días	> 365 días
Deudores diversos por cobrar a corto plazo	0	0	0	0

Cuentas por Cobrar a Corto Plazo

El INPESCA no tiene información para reportar en este punto.

Deudores Diversos por Cobrar a Corto Plazo

El saldo en la cuenta al 31 de diciembre representa el monto de los derechos de cobro a favor del ente público por gastos por comprobar, principalmente relacionados con viáticos no comprobados.

Otros Derechos a recibir Efectivo y Equivalentes a Corto Plazo

El INPESCA no tiene información para reportar en este punto.

Anticipo a Proveedores por Adquisición de Bienes y Prestación de Servicios a Corto Plazo

El saldo en la cuenta al 31 de diciembre representa el monto de los derechos a recibir bienes o servicios a favor del ente público por los pagos que se realizan totalmente o por partes a los proveedores, antes de que estos los haya recibido de forma satisfactoria.

Inventarios

4. El Instituto de Pesca y Acuicultura del Estado de Campeche no cuenta con bienes para transformación o consumo.

Almacenes

5. El Instituto de Pesca y Acuicultura del Estado de Campeche no cuenta con almacén.

INSTITUTO DE PESCA Y ACUACULTURA DEL ESTADO DE CAMPECHE
NOTAS A LOS ESTADOS FINANCIEROS
AL 31 DE DICIEMBRE DE 2025
(Cifras expresadas en pesos)

Inversiones Financieras

- 6. El Instituto de Pesca y Acuacultura del Estado de Campeche no cuenta con fideicomisos.
- 7. El Instituto de Pesca y Acuacultura del Estado de Campeche no cuenta con inversiones financieras de participaciones y aportaciones de capital.

Bienes Muebles, Inmuebles e Intangibles

- 8. La cuenta de bienes muebles al 31 de diciembre de 2025, refleja el saldo de los bienes que fueron entregados como parte del patrimonio de conformidad a lo señalado en el Acuerdo del Ejecutivo del Estado por el que se crea el Organismo Descentralizado de la Administración Pública Paraestatal denominado Instituto de Pesca y Acuacultura del Estado de Campeche y por los adquiridos con los recursos autorizados en la Ley de presupuesto de Egresos del Estado de Campeche 2023. El método de depreciación es lineal y las tasas aplicadas son las consideradas en los parámetros de estimación de vida útil, de acuerdo con la "Guía de vida útil estimada y porcentajes de depreciación" emitido por el CONAC. Es importante señalar que no contamos con bienes inmuebles para reportar dado que los edificios que se utilizan como oficina y bodega se tienen mediante contratos de arrendamiento. El 25 de septiembre se realizó el procedimiento de baja de los bienes muebles deteriorados e inservibles.

Bienes Muebles

Concepto	2025	2024
MOBILIARIO Y EQUIPO DE ADMINISTRACIÓN	1,601,813.71	1,963,400.37
MOBILIARIO Y EQUIPO EDUCACIONAL Y RECREATIVO	150,654.08	188,937.14
VEHÍCULOS Y EQUIPO DE TRANSPORTE	4,789,880.84	8,535,229.94
MAQUINARIA, OTROS EQUIPOS Y HERRAMIENTAS	102,474.39	1,746,908.37
Total BIENES MUEBLES	6,644,823.02	12,434,475.82

Depreciaciones

Concepto	2025	2024
DEPRECIACIÓN ACUMULADA DE BIENES MUEBLES	3,410,467.32	5,190,676.06
Total DEPRECIACIÓN, DETERIORO Y AMORTIZACIÓN ACU	3,410,467.32	5,190,676.06

- 9. El Instituto de Pesca y Acuacultura del Estado de Campeche, no cuenta con Activos intangibles y diferidos.

Estimaciones y Deterioros

- 10. El Instituto de Pesca y Acuacultura del Estado de Campeche, no ha determinado estimaciones por cuentas incobrables, inventarios, deterioro de activos biológicos y cualquier otro que aplique.

Otros Activos

- 11. El Instituto de Pesca y Acuacultura del Estado de Campeche, no cuenta con otros activos.

INSTITUTO DE PESCA Y ACUACULTURA DEL ESTADO DE CAMPECHE
NOTAS A LOS ESTADOS FINANCIEROS
AL 31 DE DICIEMBRE DE 2025
(Cifras expresadas en pesos)

Pasivo

· **Cuentas y Documentos por pagar**

1. El Instituto de Pesca y Acuicultura del Estado de Campeche, informa que el saldo de las cuentas por pagar que se encuentran registradas en el pasivo al 31 de diciembre corresponden a las Retenciones y contribuciones por pagar a corto plazo con un vencimiento menor a 90 días siendo factible el pago de dichos pasivos.

Servicios Personales por Pagar a Corto Plazo

El INPESCA no tiene adeudos para reportar en este punto.

Proveedores por Pagar a Corto Plazo

El INPESCA al 31 de diciembre no tiene adeudos con proveedores para reportar.

Transferencias otorgadas por pagar a corto plazo

El INPESCA no tiene adeudos para reportar en este punto.

Retenciones y contribuciones por pagar a corto plazo

El importe esta integrado por: Retenciones de ISR por Arrendamiento de inmuebles, Servicios profesionales y RESICO mismos que se pagaran en el mes de octubre de 2025.

Concepto	Importe
Retenciones de impuestos por pagar a CP	67,604.01
Suma	67,604.01

· **Fondos y Bienes de Terceros en Garantía y/o Administración**

2. El Instituto de Pesca y Acuicultura del Estado de Campeche derivado del contrato de usufructo celebrado con la Sociedad cooperativa TIXBOLUL, recibe periodicamente depositos en la cuenta bancaria con terminación 4233, los cuales se encuentran registrados como fondos de terceros en administración.

· **Pasivos Diferidos**

3. El INPESCA no tiene pasivos diferidos para informar en este punto.

INSTITUTO DE PESCA Y ACUACULTURA DEL ESTADO DE CAMPECHE
NOTAS A LOS ESTADOS FINANCIEROS
AL 31 DE DICIEMBRE DE 2025
(Cifras expresadas en pesos)

Provisiones

4. El INPESCA no tiene información para reportar en este punto.

Otros Pasivos

5. El INPESCA no tiene adeudos para reportar en este punto.

III) NOTAS AL ESTADO DE VARIACIÓN EN LA HACIENDA PÚBLICA

1. El Instituto de Pesca y Acuicultura del Estado de Campeche al 31 de diciembre de 2025, informa que no se efectuaron modificaciones al patrimonio contribuido.
2. El Instituto de Pesca y Acuicultura del Estado de Campeche al 31 de diciembre de 2025, informa que los cambios en el patrimonio generado se deriva del traspaso del resultado del ejercicio a la cuenta de resultados de ejercicios anteriores.

IV) NOTAS AL ESTADO DE FLUJOS DE EFECTIVO

Se refleja el origen y aplicación de los conceptos en flujos de efectivo por las actividades de: operación, inversión y financiamiento, las cuales se representan en Efectivo y Equivalentes.

Efectivo y equivalentes

1. Se presenta un comparativo del 01 de enero al 31 de diciembre de 2025 y el ejercicio anterior de las cuentas que integran el rubro de Efectivo y equivalentes.

Efectivo y Equivalentes		
Concepto	2025	2024
Efectivo	0.00	0.00
Bancos/Tesorería	4,667,964.93	7,453,750.53
Bancos/Dependencias y Otros	0.00	0.00
Inversiones Temporales (Hasta 3 meses)	0.00	0.00
Fondos con Afectación Específica	0.00	0.00
Depósitos de Fondos de Terceros en Garantía y/o Administración	0.00	0.00
Otros Efectivos y Equivalentes	0.00	0.00
Total	4,667,964.93	7,453,750.53

INSTITUTO DE PESCA Y ACUACULTURA DEL ESTADO DE CAMPECHE
NOTAS A LOS ESTADOS FINANCIEROS
AL 31 DE DICIEMBRE DE 2025
(Cifras expresadas en pesos)

2. A continuación se detallan las adquisiciones de las Actividades de Inversión efectivamente pagadas, respecto del apartado de aplicación.

Adquisiciones de Actividades de Inversión efectivamente pagadas		
Concepto	2025	2024
Bienes Inmuebles, Infraestructura y Construcciones en		
Terrenos	0.00	0.00
Viviendas	0.00	0.00
Edificios no Habitacionales	0.00	0.00
Infraestructura	0.00	0.00
Construcciones en Proceso en Bienes de Dominio Público	0.00	0.00
Construcciones en Proceso en Bienes Propios	0.00	0.00
Otros Bienes Inmuebles	0.00	0.00
Bienes Muebles	0.00	0.00
Mobiliario y Equipo de Administración	68,189.44	592,499.00
Mobiliario y Equipo Educativo y Recreativo	0.00	9,570.00
Equipo e Instrumental Médico y de Laboratorio	0.00	0.00
Vehículos y Equipo de Transporte	0.00	1,431,259.00
Equipo de Defensa y Seguridad	0.00	0.00
Maquinaria, Otros Equipos y Herramientas	0.00	6,960.00
Colecciones, Obras de Arte y Objetos Valiosos	0.00	0.00
Activos Biológicos	0.00	0.00
Otras Inversiones	0.00	0.00
Total	68,189.44	2,040,288.00

3. En el siguiente cuadro se presenta la Conciliación de los Flujos de Efectivo Netos de las Actividades de Operación y los saldos de Resultados del Ejercicio (Ahorro/Desahorro):

CONCILIACION DE FLUJOS DE EFECTIVO NETOS		
Concepto	2025	2024
Resultado del Ejercicio Ahorro /Desahorro	-3,194,845.32	5,572,950.11
Movimientos de partidas (o rubros) que no afectan al efectivo	1,511,659.51	2,047,356.80
Depreciación	1,511,659.51	2,047,356.80
Amortización	0.00	0.00
Incrementos en las provisiones	0.00	0.00
Incremento en inversiones producido por revaluación	0.00	0.00
Ganancia/pérdida en venta de bienes muebles, inmuebles e	0.00	0.00
Incremento en cuentas por cobrar	0.00	0.00
Flujos de Efectivo Netos de las Actividades de Operación	-2,717,596.17	7,190,664.91

Los conceptos incluidos en los movimientos de partidas (o rubros) que no afectan al efectivo, que aparecen en el cuadro anterior son enunciativos y tienen como finalidad mostrar algunos ejemplos para elaborar este cuadro.

INSTITUTO DE PESCA Y ACUACULTURA DEL ESTADO DE CAMPECHE
NOTAS A LOS ESTADOS FINANCIEROS
AL 31 DE DICIEMBRE DE 2025
(Cifras expresadas en pesos)

V) CONCILIACIÓN ENTRE LOS INGRESOS PRESUPUESTARIOS Y CONTABLES, ASÍ COMO ENTRE LOS EGRESOS PRESUPUESTARIOS Y LOS GASTOS CONTABLES

La conciliación se presentará atendiendo a lo dispuesto por el "Acuerdo por el que se emite el formato de conciliación entre los ingresos presupuestarios y contables, así como entre los egresos presupuestarios y los gastos contables" y sus modificaciones.

Cuenta Pública 2025
INSTITUTO DE PESCA Y ACUACULTURA DEL ESTADO DE CAMPECHE
Conciliación entre los Ingresos Presupuestarios y Contables
Correspondiente del 1 de Enero al 31 de Diciembre de 2025
(Cifras en pesos)

1. Total de Ingresos Presupuestarios	98,455,418.26
2. Más Ingresos Contables No Presupuestarios	572,250.27
2.1 Ingresos Financieros	572,250.27
2.2 Incremento por Variación de Inventarios	0.00
2.3 Disminución del Exceso de Estimaciones por Pérdida o Deterioro u Obsolescencia	0.00
2.4 Disminución del Exceso de Provisiones	0.00
2.5 Otros Ingresos y Beneficios Varios	0.00
2.6 Otros Ingresos Contables No Presupuestarios	0.00
3. Menos Ingresos Presupuestarios No Contables	0.00
3.1 Aprovechamientos Patrimoniales	0.00
3.2 Ingresos Derivados de Financiamientos	0.00
3.3 Otros Ingresos Presupuestarios No Contables	0.00
4. Total de Ingresos Contables	99,027,668.53

INSTITUTO DE PESCA Y ACUACULTURA DEL ESTADO DE CAMPECHE
NOTAS A LOS ESTADOS FINANCIEROS
AL 31 DE DICIEMBRE DE 2025
(Cifras expresadas en pesos)

Cuenta Pública 2025

INSTITUTO DE PESCA Y ACUACULTURA DEL ESTADO DE CAMPECHE
Conciliación entre los Egresos Presupuestarios y los Gastos Contables
Correspondiente del 1 de Enero al 31 de Diciembre de 2025
(Cifras en pesos)

1. Total de Egresos Presupuestarios	100,759,589.65
2. Menos Egresos Presupuestarios No Contables	803,088.65
2.1 Materias Primas y Materiales de Producción y Comercialización	0.00
2.2 Materiales y Suministros	734,899.21
2.3 Mobiliario y Equipo de Administración	68,189.44
2.4 Mobiliario y Equipo Educativo y Recreativo	0.00
2.5 Equipo e Instrumental Médico y de Laboratorio	0.00
2.6 Vehículos y Equipo de Transporte	0.00
2.7 Equipo de Defensa y Seguridad	0.00
2.8 Maquinaria, Otros Equipos y Herramientas	0.00
2.9 Activos Biológicos	0.00
2.10 Bienes Inmuebles	0.00
2.11 Activos Intangibles	0.00
2.12 Obra Pública en Bienes de Dominio Público	0.00
2.13 Obra Pública en Bienes Propios	0.00
2.14 Acciones y Participaciones de Capital	0.00
2.15 Compra de Títulos y Valores	0.00
2.16 Concesión de Préstamos	0.00
2.17 Inversiones en Fideicomisos, Mandatos y Otros Análogos	0.00
2.18 Provisiones para Contingencias y Otras Erogaciones Especiales	0.00
2.19 Amortización de la Deuda Pública	0.00
2.20 Adeudos de Ejercicios Fiscales Anteriores (ADEFAS)	0.00
2.21 Otros Egresos Presupuestales No Contables	0.00
3. Más Gastos Contables No Presupuestarios	2,266,012.87
3.1 Estimaciones, Depreciaciones, Deterioros, Obsolescencia y Amortizaciones	1,531,115.10
3.2 Provisiones	0.00
3.3 Disminución de Inventarios	0.00
3.4 Otros Gastos	-1.44
3.5 Inversión Pública no Capitalizable	0.00
3.6 Materiales y Suministros (Consumos)	734,899.21
3.7 Otros Gastos Contables No Presupuestales	0.00
4. Total de Gasto Contable	102,222,513.87

INSTITUTO DE PESCA Y ACUACULTURA DEL ESTADO DE CAMPECHE
NOTAS A LOS ESTADOS FINANCIEROS
AL 31 DE DICIEMBRE DE 2025
(Cifras expresadas en pesos)

c) NOTAS DE MEMORIA (CUENTAS DE ORDEN)

Las Notas de Memoria contendrán información sobre las cuentas de orden tanto contables como presupuestarias que se utilizan para registrar movimientos de valores que no afecten o modifiquen el Estado de Situación Financiera del ente público; sin embargo, su incorporación es necesaria con fines de recordatorio, de control y en general sobre los aspectos administrativos, o bien, para consignar sus derechos o responsabilidades contingentes que puedan, o no, presentarse en el futuro.

Cuentas de Orden Contables

Al 31 de diciembre de 2025, el INPESCA no tiene cuentas de orden contables relevantes para informar.

Cuentas de Orden Presupuestario


Al 31 de diciembre de 2025, las cuentas de orden presupuestarias quedaron con los siguientes saldos:

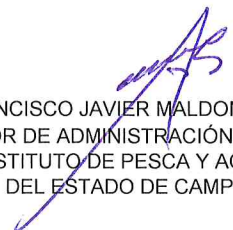
En las cuentas de orden presupuestarias, se informará el avance que se registra, previo al cierre presupuestario de cada periodo que se reporta.

Cuentas de Orden Presupuestarias de Ingresos	
Concepto	2025
Ley de Ingresos Estimada	91,369,185.00
Ley de Ingresos por Ejecutar	270,938.80
Modificaciones a la Ley de Ingresos Estimada	7,357,172.06
Ley de Ingresos Devengada	98,455,418.26
Ley de Ingresos Recaudada	98,455,418.26

Cuentas de Orden Presupuestarias de Egresos	
Concepto	2025
Presupuesto de Egresos Aprobado	91,369,185.00
Presupuesto de Egresos por Ejercer	1,851,572.19
Modificaciones al Presupuesto de Egresos Aprobado	11,241,976.20
Presupuesto de Egresos Comprometido	100,759,589.01
Presupuesto de Egresos Devengado	100,759,589.65
Presupuesto de Egresos Ejercido	100,759,589.65
Presupuesto de Egresos Pagado	100,759,588.85

"Bajo protesta de decir verdad declaramos que los Estados Financieros y sus notas, son razonablemente correctos y son responsabilidad del emisor".


C. EDWARD JESUS CEBALLOS ALEJANDRE
DIRECTOR GENERAL
DEL INSTITUTO DE PESCA Y ACUACULTURA DEL
ESTADO DE CAMPECHE


C. FRANCISCO JAVIER MALDONADO GOMEZ
DIRECTOR DE ADMINISTRACIÓN Y DE ARCHIVO
DEL INSTITUTO DE PESCA Y ACUACULTURA
DEL ESTADO DE CAMPECHE



CUENTA PÚBLICA 2025
INSTITUTO DE PESCA Y ACUACULTURA DEL ESTADO DE CAMPECHE
Conciliación entre los Ingresos Presupuestarios y Contables
Del 1o. de enero al 31 de diciembre de 2025
(Cifras en Pesos)

Concepto	2025
1. Total de Ingresos Presupuestarios	98,455,418.00
2. Más Ingresos Contables No Presupuestarios	572,250.55
2.1 Ingresos Financieros	572,250.27
2.2 Incremento por Variación de Inventarios	0.00
2.3 Disminución del Exceso de Estimaciones por Pérdida o Deterioro u Obsolescencia	0.00
2.4 Disminución del Exceso de Provisiones	0.00
2.5 Otros Ingresos y Beneficios Varios	0.00
2.6 Otros Ingresos Contables No Presupuestarios	0.28
3. Menos Ingresos Presupuestarios No Contables	0.00
3.1 Aprovechamientos Patrimoniales	0.00
3.2 Ingresos Derivados de Financiamientos	0.00
3.3 Otros Ingresos Presupuestarios No Contables	0.00
4. Total de Ingresos Contables	99,027,668.55

C. EDWARD JESUS CEBALLOS ALEJANDRE

DIRECTOR GENERAL

DEL INSTITUTO DE PESCA Y ACUACULTURA
DEL ESTADO DE CAMPECHE

C. FRANCISCO JAVIER MALDONADO
GOMEZ

DIRECTOR DE ADMINISTRACION Y DE
ARCHIVO

DEL INSTITUTO DE PESCA Y ACUACULTURA
DEL ESTADO DE CAMPECHE



CUENTA PÚBLICA 2025
INSTITUTO DE PESCA Y ACUACULTURA DEL ESTADO DE CAMPECHE
Conciliación entre los Egresos Presupuestarios y los Gastos Contables
Del 1o. de enero al 31 de diciembre de 2025
(Cifras en Pesos)

Concepto	2025
1. Total de Egresos Presupuestarios	100,759,589.00
2. Menos Egresos Presupuestarios No Contables	803,088.65
2.1 Materias Primas y Materiales de Producción y Comercialización	0.00
2.2 Materiales y Suministros	734,899.21
2.3 Mobiliario y Equipo de Administración	68,189.44
2.4 Mobiliario y Equipo Educativo y Recreativo	0.00
2.5 Equipo e Instrumental Médico y de Laboratorio	0.00
2.6 Vehículos y Equipo de Transporte	0.00
2.7 Equipo de Defensa y Seguridad	0.00
2.8 Maquinaria, Otros Equipos y Herramientas	0.00
2.9 Activos Biológicos	0.00
2.10 Bienes Inmuebles	0.00
2.11 Activos Intangibles	0.00
2.12 Obra Pública en Bienes de Dominio Público	0.00
2.13 Obra Pública en Bienes Propios	0.00
2.14 Acciones y Participaciones de Capital	0.00
2.15 Compra de Títulos y Valores	0.00
2.16 Concesión de Préstamos	0.00
2.17 Inversiones en Fideicomisos, Mandatos y Otros Análogos	0.00
2.18 Provisiones para Contingencias y Otras Erogaciones Especiales	0.00
2.19 Amortización de la Deuda Pública	0.00
2.20 Adeudos de Ejercicios Fiscales Anteriores (ADEFAS)	0.00
2.21 Otros Egresos Presupuestarios No Contables	0.00
3. Más Gastos Contables No Presupuestarios	2,266,013.52
3.1 Estimaciones, Depreciaciones, Deterioros, Obsolescencia y Amortizaciones	1,531,115.10
3.2 Provisiones	0.00
3.3 Disminución de Inventarios	0.00
3.4 Otros Gastos	(1.44)
3.5 Inversión Pública no Capitalizable	0.00
3.6 Materiales y Suministros (consumos)	734,899.21
3.7 Otros Gastos Contables No Presupuestarios	0.65
4. Total de Gastos Contables	102,222,513.87

C. EDWARD JESUS CEBALLOS ALEJANDRE

DIRECTOR GENERAL

DEL INSTITUTO DE PESCA Y ACUACULTURA
DEL ESTADO DE CAMPECHE

C. FRANCISCO JAVIER MALDONADO GOMEZ

DIRECTOR DE ADMINISTRACION Y DE
ARCHIVO

DEL INSTITUTO DE PESCA Y ACUACULTURA
DEL ESTADO DE CAMPECHE



CUENTA PÚBLICA 2025
INSTITUTO DE PESCA Y ACUACULTURA DEL ESTADO DE CAMPECHE
Estado Analítico del Activo
Del 1o. de enero al 31 de diciembre de 2025
(Cifras en Pesos)

Concepto	Saldo Inicial	Cargos del Periodo	Abonos del Periodo	Saldo Final	Variación del Periodo
ACTIVO					
Activo Circulante	7,453,750.53	201,789,950.64	204,575,736.24	4,667,964.93	(2,785,785.60)
Efectivo y Equivalentes	7,453,750.53	102,599,807.16	105,385,592.76	4,667,964.93	(2,785,785.60)
Derechos a Recibir Efectivo o Equivalentes	0.00	98,593,484.14	98,593,484.14	0.00	0.00
Derechos a Recibir Bienes o Servicios	0.00	596,659.34	596,659.34	0.00	0.00
Inventarios	0.00	0.00	0.00	0.00	0.00
Almacenes	0.00	0.00	0.00	0.00	0.00
Estimación por Pérdida o Deterioro de Activos Circulantes	0.00	0.00	0.00	0.00	0.00
Otros Activos Circulantes	0.00	0.00	0.00	0.00	0.00
Activo No Circulante	7,243,799.76	3,360,057.69	7,369,501.75	3,234,355.70	(4,009,444.06)
Inversiones Financieras a Largo Plazo	0.00	0.00	0.00	0.00	0.00
Derechos a Recibir Efectivo o Equivalentes a Largo Plazo	0.00	0.00	0.00	0.00	0.00
Bienes Inmuebles, Infraestructura y Construcciones en Proceso	0.00	0.00	0.00	0.00	0.00
Bienes Muebles	12,434,475.82	68,189.44	5,857,842.24	6,644,823.02	(5,789,652.80)
Activos Intangibles	0.00	0.00	0.00	0.00	0.00
Depreciación, Deterioro y Amortización Acumulada de Bienes	(5,190,676.06)	3,291,868.25	1,511,659.51	(3,410,467.32)	1,780,208.74
Activos Diferidos	0.00	0.00	0.00	0.00	0.00
Estimación por Pérdida o Deterioro de Activos no Circulantes	0.00	0.00	0.00	0.00	0.00
Otros Activos no Circulantes	0.00	0.00	0.00	0.00	0.00

Bajo protesta de decir verdad declaramos que los Estados Financieros y sus notas, son razonablemente correctos y son responsabilidad del emisor.

C. EDWARD JESUS CEBALLOS ALEJANDRE

DIRECTOR GENERAL

DEL INSTITUTO DE PESCA Y ACUACULTURA DEL
ESTADO DE CAMPECHE

C. FRANCISCO JAVIER MALDONADO GOMEZ

DIRECTOR DE ADMINISTRACION Y DE ARCHIVO

DEL INSTITUTO DE PESCA Y ACUACULTURA DEL
ESTADO DE CAMPECHE



CUENTA PÚBLICA 2025
INSTITUTO DE PESCA Y ACUACULTURA DEL ESTADO DE CAMPECHE
Estado Analítico de la Deuda y Otros Pasivos
Del 1o. de enero al 31 de diciembre de 2025
(Cifras en Pesos)

Denominación de las Deudas	Moneda de Contratación	Institución o País Acreedor	Saldo Inicial del Periodo	Saldo Final del Periodo
DEUDA PÚBLICA				
Corto Plazo				
Deuda Interna			0.00	0.00
Instituciones de Crédito			0.00	0.00
Títulos y Valores			0.00	0.00
Arrendamientos Financieros			0.00	0.00
Deuda Externa			0.00	0.00
Organismos Financieros Internacionales			0.00	0.00
Deuda Bilateral			0.00	0.00
Títulos y Valores			0.00	0.00
Arrendamientos Financieros			0.00	0.00
Subtotal de Deuda Pública a Corto Plazo			0.00	0.00
Largo Plazo				
Deuda Interna			0.00	0.00
Instituciones de Crédito			0.00	0.00
Títulos y Valores			0.00	0.00
Arrendamientos Financieros			0.00	0.00
Deuda Externa			0.00	0.00
Organismos Financieros Internacionales			0.00	0.00
Deuda Bilateral			0.00	0.00
Títulos y Valores			0.00	0.00
Arrendamientos Financieros			0.00	0.00
Subtotal de Deuda Pública a Largo Plazo			0.00	0.00
Total de Otros Pasivos			78,947.27	86,404.01
Total de Deuda Pública y Otros Pasivos			78,947.27	86,404.01

Bajo protesta de decir verdad declaramos que los Estados Financieros y sus notas, son razonablemente correctos y son responsabilidad del emisor.

C. EDWARD JESUS CEBALLOS
ALEJANDRE

DIRECTOR GENERAL

DEL INSTITUTO DE PESCA Y
ACUACULTURA DEL ESTADO DE
CAMPECHE

C. FRANCISCO JAVIER MALDONADO
GOMEZ

DIRECTOR DE ADMINISTRACION Y DE
ARCHIVO

DEL INSTITUTO DE PESCA Y
ACUACULTURA DEL ESTADO DE
CAMPECHE



CUENTA PÚBLICA 2025
INSTITUTO DE PESCA Y ACUACULTURA DEL ESTADO DE CAMPECHE
Estado Analítico de Ingresos
Del 1o. de enero al 31 de diciembre de 2025
(Cifras en Pesos)

Rubro de Ingresos/Fuente de Financiamiento	Ingreso					Diferencia
	Estimado	Ampliaciones/ (Reducciones)	Modificado	Devengado	Recaudado	
Impuestos	0.00	0.00	0.00	0.00	0.00	0.00
Cuotas y Aportaciones de Seguridad Social	0.00	0.00	0.00	0.00	0.00	0.00
Contribuciones de Mejoras	0.00	0.00	0.00	0.00	0.00	0.00
Derechos	0.00	0.00	0.00	0.00	0.00	0.00
Productos	0.00	251,360.00	251,360.00	251,360.00	251,360.00	251,360.00
Aprovechamientos	0.00	0.00	0.00	0.00	0.00	0.00
Ingresos por Venta de Bienes, Prestación de Servicios y Otros Ingresos	0.00	3,308,365.00	3,308,365.00	3,308,365.00	3,308,365.00	3,308,365.00
Participaciones, Aportaciones, Convenios, Incentivos Derivados de la Colaboración Fiscal y Fondos Distintos de Aportaciones	0.00	0.00	0.00	0.00	0.00	0.00
Transferencias, Asignaciones, Subsidios y Subvenciones, y Pensiones y Jubilaciones	91,369,185.00	3,797,447.00	95,166,632.00	94,895,693.00	94,895,693.00	3,526,508.00
Ingresos Derivados de Financiamientos	0.00	0.00	0.00	0.00	0.00	0.00
Total:	91,369,185.00	7,357,172.00	98,726,357.00	98,455,418.00	98,455,418.00	
				Ingresos excedentes		7,086,233.00

Rubro de Ingresos/Fuente de Financiamiento	Ingreso					Diferencia
	Estimado	Ampliaciones/ (Reducciones)	Modificado	Devengado	Recaudado	
Ingresos del Poder Ejecutivo Federal o Estatal y de los Municipios	0.00	0.00	0.00	0.00	0.00	0.00
Impuestos	0.00	0.00	0.00	0.00	0.00	0.00
Cuotas y Aportaciones de Seguridad Social	0.00	0.00	0.00	0.00	0.00	0.00
Contribuciones de Mejoras	0.00	0.00	0.00	0.00	0.00	0.00
Derechos	0.00	0.00	0.00	0.00	0.00	0.00
Productos ¹	0.00	0.00	0.00	0.00	0.00	0.00
Aprovechamientos ²	0.00	0.00	0.00	0.00	0.00	0.00
Participaciones, Aportaciones, Convenios, Incentivos Derivados de la Colaboración Fiscal y Fondos Distintos de Aportaciones	0.00	0.00	0.00	0.00	0.00	0.00
Transferencias, Asignaciones, Subsidios y Subvenciones, y Pensiones y Jubilaciones	0.00	0.00	0.00	0.00	0.00	0.00
Ingresos de los Entes Públicos de los Poderes Legislativo y Judicial, de los Órganos Autónomos y del Sector Paraestatal o Paramunicipal, así como de las Empresas Productivas del Estado	91,369,185.00	7,357,172.00	98,726,357.00	98,455,418.00	98,455,418.00	7,086,233.00
Cuotas y Aportaciones de Seguridad Social	0.00	0.00	0.00	0.00	0.00	0.00
Productos	0.00	251,360.00	251,360.00	251,360.00	251,360.00	251,360.00
Ingresos por Venta de Bienes, Prestación de Servicios y Otros Ingresos ³	0.00	3,308,365.00	3,308,365.00	3,308,365.00	3,308,365.00	3,308,365.00
Transferencias, Asignaciones, Subsidios y Subvenciones, y Pensiones y Jubilaciones	91,369,185.00	3,797,447.00	95,166,632.00	94,895,693.00	94,895,693.00	3,526,508.00
Ingresos Derivados de Financiamientos	0.00	0.00	0.00	0.00	0.00	0.00
Ingresos Derivados de Financiamientos	0.00	0.00	0.00	0.00	0.00	0.00
Total:	91,369,185.00	7,357,172.00	98,726,357.00	98,455,418.00	98,455,418.00	
				Ingresos excedentes		7,086,233.00

C. EDWARD JESUS CEBALLOS ALEJANDRE

DIRECTOR GENERAL
 DEL INSTITUTO DE PESCA Y ACUACULTURA DEL
 ESTADO DE CAMPECHE

C. FRANCISCO JAVIER MALDONADO GOMEZ

DIRECTOR DE ADMINISTRACION Y DE ARCHIVO
 DEL INSTITUTO DE PESCA Y ACUACULTURA DEL
 ESTADO DE CAMPECHE

24/02/2026 09:58:30


¹ Incluye intereses que generan las cuentas bancarias del Poder Ejecutivo de la Federación, de las Entidades Federativas, así como de los Municipios.
² Incluye donativos en efectivo del Poder Ejecutivo, entre otros aprovechamientos.
³ Otros Ingresos se refiere a los ingresos propios obtenidos por los Poderes Legislativo y Judicial, los Órganos Autónomos y las Entidades de la Administración Pública Paraestatal y Paramunicipal, por sus actividades diversas no inherentes a su operación que generan recursos y que no sean ingresos por venta de bienes o prestación de servicios, tales como donativos en efectivo, entre otros.



CUENTA PÚBLICA 2025
INSTITUTO DE PESCA Y ACUACULTURA DEL ESTADO DE CAMPECHE
Estado Analítico del Ejercicio del Presupuesto de Egresos
Clasificación Administrativa
Del 1o. de enero al 31 de diciembre de 2025
(Cifras en Pesos)


Concepto	Egresos					Subejercicio
	Aprobado	Ampliaciones/ (Reducciones)	Modificado	Devengado	Pagado	
[01]DIRECCION GENERAL	5,227,004.00	(364,541.00)	4,862,463.00	4,837,301.00	4,837,301.00	25,162.00
[02]DIRECCION DE PLANEACION ESTRATEGICA Y PROYECTOS ESPECIFICOS	423,857.00	(13,518.00)	410,339.00	409,761.00	409,761.00	578.00
[03]DIRECCION DE ORDENAMIENTO PESQUERO Y ACUICOLA	3,641,367.00	(343,123.00)	3,298,244.00	3,264,264.00	3,264,264.00	33,980.00
[04]DIRECCION DE PROGRAMAS	72,700,925.00	11,610,088.00	84,311,013.00	82,800,926.00	82,800,926.00	1,510,087.00
[05]DIRECCION DE VINCULACION Y ENLACE INSTITUCIONAL	793,771.00	35,781.00	829,552.00	770,951.00	770,951.00	58,601.00
[06]DIRECCION DE ADMINISTRACION Y DE ARCHIVO	8,350,291.00	315,525.00	8,665,816.00	8,449,727.00	8,449,727.00	216,089.00
[07]DIRECCION JURIDICA	231,970.00	1,764.00	233,734.00	226,659.00	226,659.00	7,075.00
Total del Egreso	91,369,185.00	11,241,976.00	102,611,161.00	100,759,589.00	100,759,589.00	1,851,572.00

C. EDWARD JESUS CEBALLOS ALEJANDRE



DIRECTOR GENERAL
DEL INSTITUTO DE PESCA Y ACUACULTURA DEL
ESTADO DE CAMPECHE

C. FRANCISCO JAVIER MALDONADO GOMEZ



DIRECTOR DE ADMINISTRACION Y DE ARCHIVO
DEL INSTITUTO DE PESCA Y ACUACULTURA DEL
ESTADO DE CAMPECHE



CUENTA PÚBLICA 2025
INSTITUTO DE PESCA Y ACUACULTURA DEL ESTADO DE CAMPECHE
Estado Analítico del Ejercicio del Presupuesto de Egresos
Clasificación Económica (por Tipo de Gasto)
Del 1o. de enero al 31 de diciembre de 2025
(Cifras en Pesos)

Concepto	Egresos					Subejercicio
	Aprobado	Ampliaciones/ (Reducciones)	Modificado	Devengado	Pagado	
Gasto Corriente	91,369,185.00	11,173,787.00	102,542,972.00	100,691,400.00	100,691,400.00	1,851,572.00
Gasto de Capital	0.00	68,189.00	68,189.00	68,189.00	68,189.00	0.00
Amortización de la Deuda y Disminución de Pasivos	0.00	0.00	0.00	0.00	0.00	0.00
Pensiones y Jubilaciones	0.00	0.00	0.00	0.00	0.00	0.00
Participaciones	0.00	0.00	0.00	0.00	0.00	0.00
Total del Egreso	91,369,185.00	11,241,976.00	102,611,161.00	100,759,589.00	100,759,589.00	1,851,572.00

C. EDWARD JESUS CEBALLOS ALEJANDRE

DIRECTOR GENERAL
DEL INSTITUTO DE PESCA Y ACUACULTURA DEL
ESTADO DE CAMPECHE

C. FRANCISCO JAVIER MALDONADO GOMEZ

DIRECTOR DE ADMINISTRACION Y DE ARCHIVO
DEL INSTITUTO DE PESCA Y ACUACULTURA DEL
ESTADO DE CAMPECHE



CUENTA PÚBLICA 2025
INSTITUTO DE PESCA Y ACUACULTURA DEL ESTADO DE CAMPECHE
Estado Analítico del Ejercicio del Presupuesto de Egresos
Clasificación por Objeto del Gasto (Capítulo y Concepto)
Del 1o. de enero al 31 de diciembre de 2025
(Cifras en Pesos)

Concepto	Egresos						Subejercicio
	Aprobado	Ampliaciones/ (Reducciones)	Modificado	Devengado	Pagado		
Activos Biológicos	0.00	0.00	0.00	0.00	0.00	0.00	0.00
Bienes Inmuebles	0.00	0.00	0.00	0.00	0.00	0.00	0.00
Activos Intangibles	0.00	0.00	0.00	0.00	0.00	0.00	0.00
Inversión Pública	0.00	0.00	0.00	0.00	0.00	0.00	0.00
Obra Pública en Bienes de Dominio Público	0.00	0.00	0.00	0.00	0.00	0.00	0.00
Obra Pública en Bienes Propios	0.00	0.00	0.00	0.00	0.00	0.00	0.00
Proyectos Productivos y Acciones de Fomento	0.00	0.00	0.00	0.00	0.00	0.00	0.00
Inversiones Financieras y Otras Provisiones	0.00	0.00	0.00	0.00	0.00	0.00	0.00
Inversiones para el Fomento de Actividades Productivas	0.00	0.00	0.00	0.00	0.00	0.00	0.00
Acciones y Participaciones de Capital	0.00	0.00	0.00	0.00	0.00	0.00	0.00
Compra de Títulos y Valores	0.00	0.00	0.00	0.00	0.00	0.00	0.00
Concesión de Préstamos	0.00	0.00	0.00	0.00	0.00	0.00	0.00
Inversiones en Fideicomisos, Mandatos y Otros Análogos	0.00	0.00	0.00	0.00	0.00	0.00	0.00
Otras Inversiones Financieras	0.00	0.00	0.00	0.00	0.00	0.00	0.00
Provisiones para Contingencias y Otras Erogaciones Especiales	0.00	0.00	0.00	0.00	0.00	0.00	0.00
Participaciones y Aportaciones	0.00	0.00	0.00	0.00	0.00	0.00	0.00
Participaciones	0.00	0.00	0.00	0.00	0.00	0.00	0.00
Aportaciones	0.00	0.00	0.00	0.00	0.00	0.00	0.00
Convenios	0.00	0.00	0.00	0.00	0.00	0.00	0.00
Deuda Pública	0.00	0.00	0.00	0.00	0.00	0.00	0.00
Amortización de la Deuda Pública	0.00	0.00	0.00	0.00	0.00	0.00	0.00
Intereses de la Deuda Pública	0.00	0.00	0.00	0.00	0.00	0.00	0.00
Comisiones de la Deuda Pública	0.00	0.00	0.00	0.00	0.00	0.00	0.00
Gastos de la Deuda Pública	0.00	0.00	0.00	0.00	0.00	0.00	0.00
Costo por Coberturas	0.00	0.00	0.00	0.00	0.00	0.00	0.00
Apoyos Financieros	0.00	0.00	0.00	0.00	0.00	0.00	0.00
Adeudos de Ejercicios Fiscales Anteriores (Adefas)	0.00	0.00	0.00	0.00	0.00	0.00	0.00
Total del Egreso	91,369,185.00	11,241,976.00	102,611,161.00	100,759,589.00	100,759,589.00	1,851,572.00	

C. EDWARD JESUS CEBALLOS ALEJANDRE

DIRECTOR GENERAL

DEL INSTITUTO DE PESCA Y ACUACULTURA DEL ESTADO DE CAMPECHE

C. FRANCISCO JAVIER MALDONADO GOMEZ

DIRECTOR DE ADMINISTRACION Y DE ARCHIVO

DEL INSTITUTO DE PESCA Y ACUACULTURA DEL ESTADO DE CAMPECHE



CUENTA PÚBLICA 2025
INSTITUTO DE PESCA Y ACUACULTURA DEL ESTADO DE CAMPECHE
Clasificación Funcional (Finalidad y Función)
Del 1o. de enero al 31 de diciembre de 2025
(Cifras en Pesos)

Concepto	Egresos					Subejercicio
	Aprobado	Ampliaciones/ (Reducciones)	Modificado	Devengado	Pagado	
Gobierno	0.00	0.00	0.00	0.00	0.00	0.00
Legislación	0.00	0.00	0.00	0.00	0.00	0.00
Justicia	0.00	0.00	0.00	0.00	0.00	0.00
Coordinación de la Política de Gobierno	0.00	0.00	0.00	0.00	0.00	0.00
Relaciones Exteriores	0.00	0.00	0.00	0.00	0.00	0.00
Asuntos Financieros y Hacendarios	0.00	0.00	0.00	0.00	0.00	0.00
Seguridad Nacional	0.00	0.00	0.00	0.00	0.00	0.00
Asuntos de Orden Público y de Seguridad Interior	0.00	0.00	0.00	0.00	0.00	0.00
Otros Servicios Generales	0.00	0.00	0.00	0.00	0.00	0.00
Desarrollo Social	0.00	0.00	0.00	0.00	0.00	0.00
Protección Ambiental	0.00	0.00	0.00	0.00	0.00	0.00
Vivienda y Servicios a la Comunidad	0.00	0.00	0.00	0.00	0.00	0.00
Salud	0.00	0.00	0.00	0.00	0.00	0.00
Recreación, Cultura y Otras Manifestaciones Sociales	0.00	0.00	0.00	0.00	0.00	0.00
Educación	0.00	0.00	0.00	0.00	0.00	0.00
Protección Social	0.00	0.00	0.00	0.00	0.00	0.00
Otros Asuntos Sociales	0.00	0.00	0.00	0.00	0.00	0.00
Desarrollo Económico	91,369,185.00	11,241,976.00	102,611,161.00	100,759,589.00	100,759,589.00	1,851,572.00
Asuntos Económicos, Comerciales y Laborales en General	0.00	0.00	0.00	0.00	0.00	0.00
Agropecuaria, Silvicultura, Pesca y Caza	91,369,185.00	11,241,976.00	102,611,161.00	100,759,589.00	100,759,589.00	1,851,572.00
Combustibles y Energía	0.00	0.00	0.00	0.00	0.00	0.00
Minería, Manufacturas y Construcción	0.00	0.00	0.00	0.00	0.00	0.00
Transporte	0.00	0.00	0.00	0.00	0.00	0.00
Comunicaciones	0.00	0.00	0.00	0.00	0.00	0.00
Turismo	0.00	0.00	0.00	0.00	0.00	0.00
Ciencia, Tecnología e Innovación	0.00	0.00	0.00	0.00	0.00	0.00
Otras Industrias y Otros Asuntos Económicos	0.00	0.00	0.00	0.00	0.00	0.00
Otras no Clasificadas en Funciones Anteriores	0.00	0.00	0.00	0.00	0.00	0.00
Transacciones de la Deuda Pública / Costo Financiero de la Deuda	0.00	0.00	0.00	0.00	0.00	0.00
Transferencias, Participaciones y Aportaciones entre diferentes Niveles y Ordenes de Gobierno	0.00	0.00	0.00	0.00	0.00	0.00
Saneamiento del Sistema Financiero	0.00	0.00	0.00	0.00	0.00	0.00
Adeudos de Ejercicios Fiscales Anteriores	0.00	0.00	0.00	0.00	0.00	0.00
Total del Egreso	91,369,185.00	11,241,976.00	102,611,161.00	100,759,589.00	100,759,589.00	1,851,572.00



CUENTA PÚBLICA 2025
INSTITUTO DE PESCA Y ACUACULTURA DEL ESTADO DE CAMPECHE
Clasificación Funcional (Finalidad y Función)
Del 1o. de enero al 31 de diciembre de 2025
(Cifras en Pesos)

C. EDWARD JESUS CEBALLOS ALEJANDRE

C. FRANCISCO JAVIER MALDONADO GOMEZ



DIRECTOR GENERAL

DEL INSTITUTO DE PESCA Y ACUACULTURA DEL
ESTADO DE CAMPECHE



DIRECTOR DE ADMINISTRACION Y DE ARCHIVO


DEL INSTITUTO DE PESCA Y ACUACULTURA DEL
ESTADO DE CAMPECHE



CUENTA PÚBLICA 2025
INSTITUTO DE PESCA Y ACUACULTURA DEL ESTADO DE CAMPECHE
Endeudamiento Neto
Del 1o. de enero al 31 de diciembre de 2025
(Cifras en Pesos)


Identificación de Crédito o Instrumento	Colocación	Amortización	Endeudamiento Neto
Creditos Bancarios			
0	0.00	0.00	0.00
Total Créditos Bancarios	0.00	0.00	0.00
Otros Instrumentos de Deuda			
00	0.00	0.00	0.00
Total Otros Instrumentos de Deuda	0.00	0.00	0.00
TOTAL	0.00	0.00	0.00

C. EDWARD JESUS CEBALLOS ALEJANDRE



DIRECTOR GENERAL
DEL INSTITUTO DE PESCA Y ACUACULTURA DEL
ESTADO DE CAMPECHE

C. FRANCISCO JAVIER MALDONADO GOMEZ



DIRECTOR DE ADMINISTRACION Y DE ARCHIVO
DEL INSTITUTO DE PESCA Y ACUACULTURA DEL
ESTADO DE CAMPECHE



CUENTA PÚBLICA 2025
INSTITUTO DE PESCA Y ACUACULTURA DEL ESTADO DE CAMPECHE
Intereses de la Deuda
Del 1o. de enero al 31 de diciembre de 2025
(Cifras en Pesos)

1/1

Identificación de Crédito o Instrumento	Devengado	Pagado
Créditos Bancarios		
A	0.00	0.00
Total de Intereses de Créditos Bancarios	0.00	0.00
Otros Instrumentos de Deuda		
B	0.00	0.00
Total de Intereses de Otros Instrumentos de Deuda	0.00	0.00
TOTAL	0.00	0.00

C. EDWARD JESUS CEBALLOS
ALEJANDRE

DIRECTOR GENERAL

DEL INSTITUTO DE PESCA Y
ACUACULTURA DEL ESTADO DE
CAMPECHE

C. FRANCISCO JAVIER
MALDONADO GOMEZ

DIRECTOR DE ADMINISTRACION Y
DE ARCHIVO

DEL INSTITUTO DE PESCA Y
ACUACULTURA DEL ESTADO DE
CAMPECHE



CUENTA PÚBLICA 2025
INSTITUTO DE PESCA Y ACUACULTURA DEL ESTADO DE CAMPECHE
Flujo de Fondos
Del 1o. de enero al 31 de diciembre de 2025
(Cifras en Pesos)

Concepto	Estimado / Aprobado	Devengado	Recaudado / Pagado
Rubros de Ingresos	91,369,185.00	98,455,418.00	98,455,418.00
Impuestos	0.00	0.00	0.00
Cuotas y Aportaciones de Seguridad Social	0.00	0.00	0.00
Contribuciones de Mejoras	0.00	0.00	0.00
Derechos	0.00	0.00	0.00
Productos	0.00	251,360.00	251,360.00
Aprovechamientos	0.00	0.00	0.00
Ingresos por Venta de Bienes, Prestación de Servicios y Otros Ingresos	0.00	3,308,365.00	3,308,365.00
Participaciones, Aportaciones, Convenios, Incentivos Derivados de la Colaboración Fiscal y Fondos Distintos de Aportaciones	0.00	0.00	0.00
Transferencias, Asignaciones, Subsidios y Subvenciones, y Pensiones y Jubilaciones	91,369,185.00	94,895,693.00	94,895,693.00
Ingresos Derivados de Financiamientos	0.00	0.00	0.00
Capítulos de Gasto	91,369,185.00	100,759,589.00	100,759,589.00
Servicios Personales	14,623,556.00	14,296,002.00	14,296,002.00
Materiales y Suministros	1,026,070.00	734,899.00	734,899.00
Servicios Generales	7,708,815.00	7,213,333.00	7,213,333.00
Transferencias, Asignaciones, Subsidios y Otras Ayudas	68,010,744.00	78,447,166.00	78,447,166.00
Bienes Muebles, Inmuebles e Intangibles	0.00	68,189.00	68,189.00
Inversión Pública	0.00	0.00	0.00
Inversiones Financieras y Otras Provisiones	0.00	0.00	0.00
Participaciones y Aportaciones	0.00	0.00	0.00
Deuda Pública	0.00	0.00	0.00
Total de las operaciones	0.00	(2,304,171.00)	(2,304,171.00)

C. EDWARD JESUS CEBALLOS ALEJANDRE

C. FRANCISCO JAVIER MALDONADO GOMEZ

DIRECTOR GENERAL

DEL INSTITUTO DE PESCA Y ACUACULTURA
DEL ESTADO DE CAMPECHE

DIRECTOR DE ADMINISTRACION Y DE ARCHIVO

DEL INSTITUTO DE PESCA Y ACUACULTURA
DEL ESTADO DE CAMPECHE



CUENTA PÚBLICA 2025
INSTITUTO DE PESCA Y ACUACULTURA DEL ESTADO DE CAMPECHE
Indicadores de Postura Fiscal
Del 1o. de enero al 31 de diciembre de 2025
(Cifras en Pesos)

Concepto	Estimado/Aprobado	Devengado	Recaudado/Pagado ³
I. Ingresos Presupuestarios	91,369,185.00	98,455,418.00	98,455,418.00
1. Ingresos del Gobierno de la Entidad Federativa	0.00	0.00	0.00
2. Ingresos del Sector Paraestatal	91,369,185.00	98,455,418.00	98,455,418.00
II. Egresos Presupuestarios	91,369,185.00	100,759,589.00	100,759,589.00
3. Egresos del Gobierno de la Entidad Federativa	0.00	0.00	0.00
4. Egresos del Sector Paraestatal	91,369,185.00	100,759,589.00	100,759,589.00
III. Balance Presupuestario (Superávit o Déficit) (III=I - II)	0.00	(2,304,171.00)	(2,304,171.00)

Concepto	Estimado/Aprobado	Devengado	Recaudado/Pagado ³
III. Balance presupuestario (Superávit o Déficit)	0.00	(2,304,171.00)	(2,304,171.00)
IV. Intereses, Comisiones y Gastos de la Deuda	0.00	0.00	0.00
V. Balance Primario (Superávit o Déficit) (V= III + IV)	0.00	(2,304,171.00)	(2,304,171.00)

Concepto	Estimado/Aprobado	Devengado	Recaudado/Pagado ³
A. Financiamiento	0.00	0.00	0.00
B. Amortización de la deuda	0.00	0.00	0.00
C. Financiamiento Neto	0.00	0.00	0.00

C. EDWARD JESUS CEBALLOS
ALEJANDRE

DIRECTOR GENERAL

DEL INSTITUTO DE PESCA Y
ACUACULTURA DEL ESTADO DE
CAMPECHE

C. FRANCISCO JAVIER MALDONADO
GOMEZ

DIRECTOR DE ADMINISTRACION Y DE
ARCHIVO

DEL INSTITUTO DE PESCA Y
ACUACULTURA DEL ESTADO DE
CAMPECHE



CUENTA PÚBLICA 2025
INSTITUTO DE PESCA Y ACUACULTURA DEL ESTADO DE CAMPECHE
Gasto por Categoría Programática
Del 1o. de enero al 31 de diciembre de 2025
(Cifras en Pesos)

Concepto	Egresos					Subejercicio
	Aprobado	Ampliaciones/ (Reducciones)	Modificado	Devengado	Pagado	
Programas	91,369,185.00	11,241,976.00	102,611,161.00	100,759,589.00	100,759,589.00	1,851,572.00
Subsidios: Sector Social y Privado o Entidades Federativas y Municipios	0.00	0.00	0.00	0.00	0.00	0.00
Sujetos a Reglas de Operación	0.00	0.00	0.00	0.00	0.00	0.00
Otros Subsidios	0.00	0.00	0.00	0.00	0.00	0.00
Desempeño de la Funciones	91,369,185.00	11,241,976.00	102,611,161.00	100,759,589.00	100,759,589.00	1,851,572.00
Prestación de Servicios Públicos	0.00	0.00	0.00	0.00	0.00	0.00
Provisión de Bienes Públicos	0.00	0.00	0.00	0.00	0.00	0.00
Planeación, seguimiento y evaluación de políticas públicas	0.00	0.00	0.00	0.00	0.00	0.00
Promoción y fomento	91,369,185.00	11,241,976.00	102,611,161.00	100,759,589.00	100,759,589.00	1,851,572.00
Regulación y supervisión	0.00	0.00	0.00	0.00	0.00	0.00
Funciones de las Fuerzas Armadas (Únicamente Gobierno Federal)	0.00	0.00	0.00	0.00	0.00	0.00
Específicos	0.00	0.00	0.00	0.00	0.00	0.00
Proyectos de Inversión	0.00	0.00	0.00	0.00	0.00	0.00
Administrativos y de Apoyo	0.00	0.00	0.00	0.00	0.00	0.00
Apoyo al proceso presupuestario y para mejorar la eficiencia Institucional	0.00	0.00	0.00	0.00	0.00	0.00
Apoyo a la función pública y al mejoramiento de la gestión	0.00	0.00	0.00	0.00	0.00	0.00
Operaciones ajenas	0.00	0.00	0.00	0.00	0.00	0.00
Compromisos	0.00	0.00	0.00	0.00	0.00	0.00
Obligaciones de cumplimiento de resolución jurisdiccional	0.00	0.00	0.00	0.00	0.00	0.00
Desastres Naturales	0.00	0.00	0.00	0.00	0.00	0.00
Obligaciones	0.00	0.00	0.00	0.00	0.00	0.00
Pensiones y jubilaciones	0.00	0.00	0.00	0.00	0.00	0.00
Aportaciones a la seguridad social	0.00	0.00	0.00	0.00	0.00	0.00
Aportaciones a fondos de estabilización	0.00	0.00	0.00	0.00	0.00	0.00
Aportaciones a fondos de inversión y reestructura de pensiones	0.00	0.00	0.00	0.00	0.00	0.00
Programas de Gasto Federalizado (Gobierno Federal)	0.00	0.00	0.00	0.00	0.00	0.00
Gasto Federalizado	0.00	0.00	0.00	0.00	0.00	0.00
Participaciones a entidades federativas y municipios	0.00	0.00	0.00	0.00	0.00	0.00
Costo financiero, deuda o apoyos a deudores y ahorradores de la banca	0.00	0.00	0.00	0.00	0.00	0.00
Adeudos de ejercicios fiscales anteriores	0.00	0.00	0.00	0.00	0.00	0.00
Total del Egreso	91,369,185.00	11,241,976.00	102,611,161.00	100,759,589.00	100,759,589.00	1,851,572.00

C. EDWARD JESUS CEBALLOS ALEJANDRE

DIRECTOR GENERAL
 DEL INSTITUTO DE PESCA Y ACUACULTURA DEL
 ESTADO DE CAMPECHE

C. FRANCISCO JAVIER MALDONADO GOMEZ

DIRECTOR DE ADMINISTRACION Y DE ARCHIVO
 DEL INSTITUTO DE PESCA Y ACUACULTURA DEL
 ESTADO DE CAMPECHE



PROGRAMAS Y PROYECTOS DE INVERSIÓN

PERIODO DEL 01 DE ENERO AL 31 DE DICIEMBRE DE 2025

FUENTE DE FINANCIAMIENTO	PROGRAMA	APOYOS PROGRAMADOS	PORCENTAJE DE APOYOS ALCANZADOS
11-A RECURSOS FISCALES DEL EJERCICIO ACTUAL (INGRESO PROPIO)	0472.- Entrega de apoyos en periodo de veda y baja captura. (Modalidad despensas)	8,300	94%
11-A RECURSOS FISCALES DEL EJERCICIO ACTUAL (INGRESO PROPIO)	0498.- Entrega de apoyos para el equipamiento de unidades de producción e infraestructura pesquera y acuícola	51	88%

*Bajo protesta de decir verdad declaramos que los Estados Financieros y sus Notas son razonablemente correctos y responsabilidad del emisor.

C. Edward Jesús Ceballos Alejandre
Director General
del Instituto de Pesca y Acuicultura
del Estado de Campeche

C. Francisco Javier Maldonado Gómez
Director de Administración y Archivo
del Instituto de Pesca y Acuicultura
del Estado de Campeche

PODER EJECUTIVO DEL ESTADO DE CAMPECHE
041 INSTITUTO DE PESCA Y ACUACULTURA DEL ESTADO DE CAMPECHE
024 PROGRAMA RESCATE DEL CAMPO Y VISION DEL MAR
INDICADORES DE RESULTADO DEL 01 ENERO AL 31 DE DICIEMBRE 2025



ORDEN	OBJETIVO	NOMBRE DEL INDICADOR	FORMULA	TIPO DE INDICADOR	DIMENSION	FRECUENCIA	META DEL INDICADOR	PROGRAMA ANUAL	ALCANZADAS ACUMULADAS AL TRIMESTRE	AVANCE INDICADORES ANUALIZADO
C941	0154 Ordenamiento pesquero y acuicola	Porcentaje de la población del sector pesquero y acuicola inscrita en el REPA	(Población objetivo inscritos en el REPA / Población potencial del sector pesquero y acuicola) x 100	Gestión	Eficacia	Anual	100	9,521	9521	100%
C941.A1982	0206 Creación y actualización del Registro Estatal de Pesca y Acuicultura	Porcentaje de registros activos en el REPA realizados	(Número de registros activos en el REPA realizados / Padrón estatal) x 100	Gestión	Eficacia	Trimestral	100	9,521	9,521	100%
C941.A1045	0208 Visitas de verificación del Registro Estatal de Pesca y Acuicultura	Porcentaje de localidades para la verificación del REPA atendidas	(Número de localidades para la verificación del REPA atendidas / Número de localidades del sector pesquero y acuicola) x 100	Gestión	Eficacia	TRIMESTRAL	100	11	21	191%
C941.A1054	0687 Campañas de difusión de periodos de veda	Porcentaje de campañas de difusión de periodos de veda realizadas	(Numero de campanas de difusión de periodos de veda realizadas / Numero de campanas de difusión de periodos de veda programadas) x 100	Gestión	Eficacia	Trimestral	100	2	2	100%
C941.A1807	0470 Coordinación y vinculación interinstitucional en beneficio del sector pesquero y acuicola	Número de convenios para el impulso del sector pesquero y acuicola	Numero de convenios concertados	Gestión	Eficiencia	Trimestral	3	3	3	3
C951	0155 Productividad y desarrollo económico incrementado	Porcentaje del volumen de producción pesquera y acuicola estatal	(Volumen de la producción pesquera y acuicola estatal alcanzado / Volumen de la producción pesquera y acuicola estatal) x100	Gestión	Eficacia	ANUAL	100	49,543	44785	90%
C951.A1079	0498 Entrega de apoyos para el equipamiento de unidades de producción e infraestructura pesquera y acuicola	Porcentaje de apoyos para el equipamiento de las unidades de producción e infraestructura entregados	(Número de apoyos para el equipamiento de unidades e infraestructura entregados / Número de solicitudes recibidas) x 100	Gestión	Eficacia	Trimestral	100	500	859	172%
C951.A2042		Porcentaje de motores para la modernización de embarcaciones del sector pesquero entregados	(Número de motores para la modernización de embarcaciones del sector pesquero entregados / Número de solicitudes recibidas) x100	Gestión	Eficacia	TRIMESTRAL	100	51	45	88%
C951.A1080	0476 Promoción de eventos culturales y deportivos de pesca	0368 Porcentaje de eventos para la promoción de la pesca deportiva	(Número de eventos para la promoción de la pesca deportiva atendidos / Número de eventos de pesca deportiva celebrados en el año) x100	Gestión	Eficacia	TRIMESTRAL	100	3	3	100%

C951.A1083	0472 Entrega de apoyos en periodo de veda y baja captura	Porcentaje de apoyos para el periodo de veda y baja captura entregados	(Número de apoyos entregados / Número de personas en el Padrón) x 100	Gestión	Eficacia	TRIMESTRAL	100	8,100	7,808	96%
C951.A1808		0781 Porcentaje de despensas para el beneficio del sector entregados	(Número de despensas entregados / Número de personas en el Padrón) x100	Gestión	Eficacia	TRIMESTRAL	100	8,300	7,800	94%
C951.A1085	0481 Registro de la producción pesquera y acuícola	Porcentaje de visitas a las unidades de producción del sector pesquero y acuícola realizados	(Número de visitas a las unidades de producción del sector pesquero y acuícola realizados / Número de unidades de producción activas en el padrón) x 100	Gestión	Eficacia	TRIMESTRAL	100	500	80	16%
C951.A1988	0478 Asistencia técnica al sector pesquero y acuícola para el mejoramiento de capacidades productivas	Porcentaje de personas con asesorías técnicas al sector pesquero y acuícola concluidos	(Número de personas con asesorías técnicas al sector pesquero y acuícolas atendidas / Número de personas con asesorías técnicas al sector pesquero y acuícolas programadas) x 100	Gestión	Eficacia	TRIMESTRAL	100	1,600	729	46%
C951.A1092	0935 Realización de campañas de promoción de productos pesqueros y acuícolas	Porcentaje de campañas para la promoción de productos del sector realizados	(Número de campañas para la promoción de productos del sector realizados / Número de campañas para la promoción de productos del sector programados) x 100	Gestión	Eficacia	TRIMESTRAL	100	4	11	275%
C951.A1096	0938 Apoyos para la atención de eventualidades extraordinarias en el sector pesquero y acuícola	Porcentaje de apoyos a pescadores y acuicultores afectados por eventualidades extraordinarias entregados	(Numero de apoyos a pescadores y acuicultores afectados por eventualidades extraordinarias entregados / Numero de pescadores y/o acuicultor con solicitud presentada por eventualidades extraordinarias) x 100	Gestión	Eficacia	TRIMESTRAL	100	1,300	167	13%
C951A.1100	0945 Eventos para contribuir a la suficiencia y seguridad alimentaria	Porcentaje de eventos para contribuir a la suficiencia y seguridad alimentaria realizados	(Numero de eventos realizadas / Numero de eventos programados) x 100	Gestión	Eficacia	TRIMESTRAL	100	48	50	104%
C951-A1809	0947 Apertura a canales de comercialización y exportación	1185 Porcentaje de gestiones para la comercialización y exportación realizadas	(Número de gestiones para la comercialización y exportación realizadas / Número de gestiones para la comercialización y exportación solicitadas) x100	Gestión	Eficacia	TRIMESTRAL	100	3	2	67%

C969	0296 Investigación del sector pesquero y acuícola	Porcentaje de campañas de promoción y/o estudios de investigación para el aprovechamiento de los recursos pesqueros y acuícolas realizados	(Número de campañas de promoción y/o estudios de investigación para el aprovechamiento de los recursos pesqueros y acuícolas realizados / Número de campañas de promoción y/o estudios de investigación programadas) x 100	Gestión	Eficacia	Anual	100	2	2	100%
C969.A1106	0471 Campañas de promoción a los planes de manejo	Porcentaje de campañas para la promoción de planes de manejo realizados	(Número de campañas de promoción realizadas / Número de campañas de promoción programadas) x 100	Gestión	Eficacia	TRIMESTRAL	100	2	2	100%
C969.A1111	0480 Intercambio de experiencias para la transferencia de conocimientos y tecnología que incrementen la producción pesquera y acuícola	Porcentaje de productores que adoptan innovaciones tecnológicas	(Número de productores que adoptan las innovaciones tecnológicas / Número de productores que participan) x 100	Gestión	Eficacia	TRIMESTRAL	100	8	25	313%
C969.A1957	0973 Estudios para la identificación de nuevas especies y zonas de producción, así como su aprovechamiento	Porcentaje de estudio para la identificación de nuevas zonas de protección y reproducción terminado	(Número de estudios para la identificación de nuevas zonas de protección y reproducción terminado / Número de estudios para la identificación de nuevas zonas de protección y reproducción programados) x 100	Gestión	Eficacia	TRIMESTRAL	100	2	1	50%
C973	0297 Redes productivas comunitarias integradas	Porcentaje de localidades con desarrollo productivo atendidas	(Número de localidades con desarrollo productivo atendidas / Número de localidades con desarrollo productivo programadas) X100	Gestión	Eficacia	ANUAL	100	14	23	164%
C973.A1112	0473 'Entrega de apoyos para el impulso y fortalecimiento de la participación de la mujer en el sector	Porcentaje de apoyos para el fortalecimiento de la participación de la mujer entregados	(Número de apoyos para el fortalecimiento de la mujer entregados / Número de apoyos para el fortalecimiento de la mujer programadas) x 100	Gestión	Eficacia	TRIMESTRAL	100	260	407	157%
C973.A1113	0474 'Seguro de vida al sector pesquero	Porcentaje pescadores beneficiados con el seguro de vida	(Número de pescadores asegurados / Número de pescadores del padrón) x 100	Gestión	Eficacia	TRIMESTRAL	100	6,800	6800	100%

C973.A1115	0997 Impartición de talleres para el desarrollo productivo del sector pesquero y acuícola	Porcentaje de talleres para el desarrollo productivo del sector pesquero y acuícola	(Número de talleres concluidos / Número de talleres programados) x 100	Gestión	Eficacia	TRIMESTRAL	100	40	27	68%
C973.A1119	0998 Emprendimientos sociales-territoriales para el sector pesquero y acuícola	Porcentaje de capacitaciones para el emprendimiento social-territorial realizadas	(Numero de capacitaciones para el emprendimiento social-territorial realizadas / Numero de capacitaciones para el emprendimiento social-territorial programadas) x 100	Gestión	Eficacia	TRIMESTRAL	100	20	18	90%
C973.A1989	0999 Integración y mantenimiento de redes sociales productivas	Porcentaje de asamblea para la integración y mantenimiento de redes sociales productivas realizadas	(Numero de asamblea para la integración y mantenimiento de redes sociales productivas realizadas / Numero de asamblea para la integración y mantenimiento de redes sociales productivas programadas) x 100	Gestión	Eficacia	TRIMESTRAL	100	15	15	100%

Vo. Bo.




LIC. JAVIER IVAN ALONZO BERNAL
DIRECTOR DE PLANEACION ESTRATEGICA Y
PROYECTOS ESPECIFICOS

RESPONSABLE



LIC. FRANCISCO JAVIER MALDONADO GOMEZ
DIRECTOR DE ADMINISTRACION Y ARCHIVO

RESPONSABLE



MTRO. EDWAR JESUS CEBALLOS ALEJANDRE
DIRECTOR GENERAL DEL INSTITUTO DE PESCA Y ACUACULTURA



CUENTA PÚBLICA 2025
INSTITUTO DE PESCA Y ACUACULTURA DEL ESTADO DE CAMPECHE
Relación de Bienes Inmuebles que Componen el Patrimonio
Del 1o. de enero al 31 de diciembre de 2025
(Cifras en Pesos)

Código	Descripción del Bien Inmueble	Valor en libros
1	1	0.00

C. EDWARD JESUS CEBALLOS
ALEJANDRE

DIRECTOR GENERAL

DEL INSTITUTO DE PESCA Y
ACUACULTURA DEL ESTADO DE
CAMPECHE

C. FRANCISCO JAVIER
MALDONADO GOMEZ

DIRECTOR DE ADMINISTRACION Y
DE ARCHIVO

DEL INSTITUTO DE PESCA Y
ACUACULTURA DEL ESTADO DE
CAMPECHE



CUENTA PÚBLICA 2025
INSTITUTO DE PESCA Y ACUACULTURA DEL ESTADO DE CAMPECHE
Relación de Bienes Muebles que Componen el Patrimonio
Del 1o. de enero al 31 de diciembre de 2025
(Cifras en Pesos)

Código	Descripción del Bien Mueble	Valor en Libros
5111000001-1	ARCHIVERO DE MADERA	1,190.00
5111000002-1	ARCHIVERO DE METAL	460.00
5111000002-10	ARCHIVERO DE METAL	2,254.57
5111000002-11	ARCHIVERO DE METAL	1,022.11
5111000002-12	ARCHIVERO DE METAL	1,022.11
5111000002-14	ARCHIVERO DE METAL	1,022.11
5111000002-15	ARCHIVERO DE METAL	1,749.30
5111000002-16	ARCHIVERO DE METAL	1,749.30
5111000002-17	ARCHIVERO DE METAL	4,759.30
5111000002-18	ARCHIVERO DE METAL	4,759.30
5111000002-4	ARCHIVERO DE METAL	3,353.40
5111000002-5	ARCHIVERO DE METAL	990.00
5111000002-6	ARCHIVERO DE METAL	3,017.75
5111000002-7	ARCHIVERO DE METAL	5,181.84
5111000002-8	ARCHIVERO DE METAL	5,181.84
5111000002-9	ARCHIVERO DE METAL	2,623.15
5111000008-1	BANCOS DE MADERA	152.50
5111000026-1	ESCRITORIO DE MADERA	1,730.00
5111000026-3	ESCRITORIO DE MADERA	726.00
5111000027-11	ESCRITORIO DE METAL	1,200.00
5111000027-8	ESCRITORIO DE METAL	687.50
5111000028-1	ESCRITORIO	1,300.00
5111000040-1	LIBRERO DE METAL	1,679.30
5111000041-1	LIBRERO	805.00
5111000041-2	LIBRERO	805.00
5111000042-1	LOCKER	2,965.50
5111000042-2	LOCKER	2,965.50
5111000044-1	MESA AUXILIAR DE METAL	209.00
5111000044-11	MESA AUXILIAR DE METAL	589.95
5111000044-15	MESA AUXILIAR DE METAL	838.35
5111000044-18	MESA AUXILIAR DE METAL	838.35
5111000044-19	MESA AUXILIAR DE METAL	838.35
5111000044-2	MESA AUXILIAR DE METAL	209.00
5111000044-3	MESA AUXILIAR DE METAL	209.00
5111000044-4	MESA AUXILIAR DE METAL	197.48
5111000044-7	MESA AUXILIAR DE METAL	313.00
5111000050-1	MESA DE JUNTAS DE MADERA	6,000.00
5111000051-1	MESA DE JUNTAS DE METAL	5,494.51
5111000053-1	MESA DE PLÁSTICO	1,640.84
5111000053-2	MESA DE PLÁSTICO	1,640.84
5111000054-1	MESA DE TRABAJO DE MADERA	313.00
5111000054-2	MESA DE TRABAJO DE MADERA	154.00
5111000056-1	MESA DE TRABAJO	4,094.30
5111000056-2	MESA DE TRABAJO	4,049.10
5111000063-1	MESA	680.00
5111000063-2	MESA	1,021.99



CUENTA PÚBLICA 2025
INSTITUTO DE PESCA Y ACUACULTURA DEL ESTADO DE CAMPECHE
Relación de Bienes Muebles que Componen el Patrimonio
Del 1o. de enero al 31 de diciembre de 2025
(Cifras en Pesos)

Código	Descripción del Bien Mueble	Valor en Libros
5111000082-1	SILLA DE MADERA	49.50
5111000086-4	SILLA	1,498.00
5111000086-5	SILLA	1,498.00
5111000096-1	CREDENZA	1,685.00
5111000096-2	CREDENZA	650.00
5111000096-3	CREDENZA	8,095.51
5111000096-4	CREDENZA	8,095.51
5111000097-1	ESCRITORIO DE ASERRIN PRENSADO	1,730.00
5111000097-2	ESCRITORIO DE ASERRIN PRENSADO	5,119.46
5111000098-10	ESCRITORIO EJECUTIVO	3,325.51
5111000098-11	ESCRITORIO EJECUTIVO	3,325.51
5111000098-12	ESCRITORIO EJECUTIVO	3,325.51
5111000098-13	ESCRITORIO EJECUTIVO	3,325.51
5111000098-14	ESCRITORIO EJECUTIVO	3,325.51
5111000098-15	ESCRITORIO EJECUTIVO	3,325.51
5111000098-16	ESCRITORIO EJECUTIVO	3,325.51
5111000098-17	ESCRITORIO EJECUTIVO	3,325.51
5111000098-18	ESCRITORIO EJECUTIVO	3,325.51
5111000098-19	ESCRITORIO EJECUTIVO	3,325.51
5111000098-2	ESCRITORIO EJECUTIVO	4,125.86
5111000098-20	ESCRITORIO EJECUTIVO	3,325.51
5111000098-21	ESCRITORIO EJECUTIVO	3,325.51
5111000098-22	ESCRITORIO EJECUTIVO	3,325.51
5111000098-23	ESCRITORIO EJECUTIVO	4,719.20
5111000098-24	ESCRITORIO EJECUTIVO	2,899.00
5111000098-3	ESCRITORIO EJECUTIVO	4,125.86
5111000098-4	ESCRITORIO EJECUTIVO	2,262.00
5111000098-5	ESCRITORIO EJECUTIVO	2,262.00
5111000098-6	ESCRITORIO EJECUTIVO	5,599.30
5111000098-7	ESCRITORIO EJECUTIVO	8,329.50
5111000098-8	ESCRITORIO EJECUTIVO	3,325.51
5111000098-9	ESCRITORIO EJECUTIVO	3,325.51
5111000099-10	ESCRITORIO SECRETARIAL	6,119.10
5111000099-11	ESCRITORIO SECRETARIAL	6,119.10
5111000099-12	ESCRITORIO SECRETARIAL	6,119.10
5111000099-13	ESCRITORIO SECRETARIAL	6,119.10
5111000099-14	ESCRITORIO SECRETARIAL	6,119.10
5111000099-3	ESCRITORIO SECRETARIAL	2,099.30
5111000099-4	ESCRITORIO SECRETARIAL	8,329.50
5111000099-5	ESCRITORIO SECRETARIAL	6,119.10
5111000099-6	ESCRITORIO SECRETARIAL	6,119.10
5111000099-7	ESCRITORIO SECRETARIAL	6,119.10
5111000099-8	ESCRITORIO SECRETARIAL	6,119.10
5111000099-9	ESCRITORIO SECRETARIAL	6,119.10
5111000101-1	MUEBLE PARA EQUIPO DE COMPUTO	575.00
5111000101-2	MUEBLE PARA EQUIPO DE COMPUTO	598.00
5111000101-3	MUEBLE PARA EQUIPO DE COMPUTO	994.99



CUENTA PÚBLICA 2025
INSTITUTO DE PESCA Y ACUACULTURA DEL ESTADO DE CAMPECHE
Relación de Bienes Muebles que Componen el Patrimonio
Del 1o. de enero al 31 de diciembre de 2025
(Cifras en Pesos)

Código	Descripción del Bien Mueble	Valor en Libros
5111000101-4	MUEBLE PARA EQUIPO DE COMPUTO	994.99
5111000101-5	MUEBLE PARA EQUIPO DE COMPUTO	994.75
5111000101-6	MUEBLE PARA EQUIPO DE COMPUTO	775.00
5111000101-7	MUEBLE PARA EQUIPO DE COMPUTO	1,090.20
5111000102-1	MESA DE COMPUTADORA	540.50
5111000102-2	MESA DE COMPUTADORA	567.52
5111000104-10	SILLA SECRETARIAL	174.63
5111000104-11	SILLA SECRETARIAL	174.63
5111000104-12	SILLA SECRETARIAL	174.63
5111000104-13	SILLA SECRETARIAL	174.63
5111000104-14	SILLA SECRETARIAL	174.63
5111000104-15	SILLA SECRETARIAL	174.63
5111000104-3	SILLA SECRETARIAL	261.94
5111000104-4	SILLA SECRETARIAL	174.63
5111000104-5	SILLA SECRETARIAL	174.63
5111000104-6	SILLA SECRETARIAL	174.63
5111000104-7	SILLA SECRETARIAL	174.63
5111000105-1	SILLON EJECUTIVO	1,682.00
5111000105-10	SILLON EJECUTIVO	758.26
5111000105-11	SILLON EJECUTIVO	758.26
5111000105-12	SILLON EJECUTIVO	758.26
5111000105-2	SILLON EJECUTIVO	1,682.00
5111000105-5	SILLON EJECUTIVO	758.26
5111000105-6	SILLON EJECUTIVO	758.26
5111000105-7	SILLON EJECUTIVO	758.26
5111000105-8	SILLON EJECUTIVO	758.26
5111000105-9	SILLON EJECUTIVO	758.26
5111000106-1	SILLA APILABLE	249.67
5111000106-10	SILLA APILABLE	249.67
5111000106-11	SILLA APILABLE	249.67
5111000106-15	SILLA APILABLE	249.67
5111000106-17	SILLA APILABLE	249.67
5111000106-18	SILLA APILABLE	249.67
5111000106-2	SILLA APILABLE	249.67
5111000106-20	SILLA APILABLE	249.67
5111000106-21	SILLA APILABLE	249.67
5111000106-5	SILLA APILABLE	249.67
5111000106-6	SILLA APILABLE	249.67
5111000106-8	SILLA APILABLE	249.67
5111000106-9	SILLA APILABLE	249.67
5111000107-1	SILLA GERENTE	1,419.58
5111000107-2	SILLA GERENTE	1,419.58
5111000107-3	SILLA GERENTE	1,419.58
5111000108-1	SILLA EJECUTIVA	1,950.78
5111000108-2	SILLA EJECUTIVA	2,395.01
5111000109-15	SILLA OPERATIVA	585.44
5111000109-23	SILLA OPERATIVA	1,743.75



CUENTA PÚBLICA 2025
INSTITUTO DE PESCA Y ACUACULTURA DEL ESTADO DE CAMPECHE
Relación de Bienes Muebles que Componen el Patrimonio
Del 1o. de enero al 31 de diciembre de 2025
(Cifras en Pesos)

Código	Descripción del Bien Mueble	Valor en Libros
5111000109-24	SILLA OPERATIVA	1,743.75
5111000109-25	SILLA OPERATIVA	1,743.75
5111000109-26	SILLA OPERATIVA	1,743.75
5111000109-27	SILLA OPERATIVA	1,743.75
5111000109-28	SILLA OPERATIVA	1,743.75
5111000109-29	SILLA OPERATIVA	1,743.75
5111000109-3	SILLA OPERATIVA	585.44
5111000109-30	SILLA OPERATIVA	1,743.75
5111000109-31	SILLA OPERATIVA	1,743.75
5111000109-32	SILLA OPERATIVA	1,743.75
5111000109-33	SILLA OPERATIVA	1,743.75
5111000109-34	SILLA OPERATIVA	1,743.75
5111000109-35	SILLA OPERATIVA	1,743.75
5111000109-36	SILLA OPERATIVA	1,743.75
5111000109-37	SILLA OPERATIVA	1,743.75
5111000109-38	SILLA OPERATIVA	1,743.75
5111000109-39	SILLA OPERATIVA	1,743.75
5111000109-40	SILLA OPERATIVA	1,743.75
5111000109-41	SILLA OPERATIVA	1,743.75
5111000109-42	SILLA OPERATIVA	1,743.75
5111000109-43	SILLA OPERATIVA	1,743.75
5111000109-44	SILLA OPERATIVA	1,743.75
5111000109-45	SILLA OPERATIVA	1,743.75
5111000109-47	SILLA OPERATIVA	1,743.75
5111000109-48	SILLA OPERATIVA	1,743.75
5111000109-49	SILLA OPERATIVA	1,519.05
5111000109-50	SILLA OPERATIVA	1,519.05
5111000110-1	ANAQUEL METALICO	1,430.36
5111000110-10	ANAQUEL METALICO	1,430.36
5111000110-11	ANAQUEL METALICO	1,430.36
5111000110-12	ANAQUEL METALICO	1,430.36
5111000110-13	ANAQUEL METALICO	1,430.36
5111000110-14	ANAQUEL METALICO	1,430.36
5111000110-15	ANAQUEL METALICO	1,430.36
5111000110-16	ANAQUEL METALICO	1,430.36
5111000110-17	ANAQUEL METALICO	1,430.36
5111000110-18	ANAQUEL METALICO	1,430.36
5111000110-19	ANAQUEL METALICO	1,430.36
5111000110-2	ANAQUEL METALICO	1,430.36
5111000110-20	ANAQUEL METALICO	1,430.36
5111000110-3	ANAQUEL METALICO	1,430.36
5111000110-4	ANAQUEL METALICO	1,430.36
5111000110-5	ANAQUEL METALICO	1,430.36
5111000110-6	ANAQUEL METALICO	1,430.36
5111000110-7	ANAQUEL METALICO	1,430.36
5111000110-8	ANAQUEL METALICO	1,430.36
5111000110-9	ANAQUEL METALICO	1,430.36



CUENTA PÚBLICA 2025
INSTITUTO DE PESCA Y ACUACULTURA DEL ESTADO DE CAMPECHE
Relación de Bienes Muebles que Componen el Patrimonio
Del 1o. de enero al 31 de diciembre de 2025
(Cifras en Pesos)

Código	Descripción del Bien Mueble	Valor en Libros
5111000111-1	ESTACION DE TRABAJO EN L	4,367.42
5111000112-1	SILLA GAMER	4,409.30
5111000112-2	SILLA GAMER	4,409.30
5111000112-3	SILLA GAMER	4,409.30
5111000112-4	SILLA GAMER	4,409.30
5111000112-5	SILLA GAMER	4,409.30
5111000112-6	SILLA GAMER	4,409.30
5111000112-7	SILLA GAMER	4,409.30
5111000113-1	MODULO DE RECEPCION	34,861.20
5151000029-10	EQUIPO MULTIFUNCIONES (SCANNER, COPIADORA, IMPRESORA,)	4,899.00
5151000029-11	EQUIPO MULTIFUNCIONES (SCANNER, COPIADORA, IMPRESORA,)	4,999.00
5151000029-12	EQUIPO MULTIFUNCIONES (SCANNER, COPIADORA, IMPRESORA,)	4,999.00
5151000029-13	EQUIPO MULTIFUNCIONES (SCANNER, COPIADORA, IMPRESORA,)	17,545.00
5151000029-14	EQUIPO MULTIFUNCIONES (SCANNER, COPIADORA, IMPRESORA,)	17,545.00
5151000029-15	EQUIPO MULTIFUNCIONES (SCANNER, COPIADORA, IMPRESORA,)	17,545.00
5151000029-16	EQUIPO MULTIFUNCIONES (SCANNER, COPIADORA, IMPRESORA,)	17,545.00
5151000029-2	EQUIPO MULTIFUNCIONES (SCANNER, COPIADORA, IMPRESORA,)	5,707.20
5151000029-3	EQUIPO MULTIFUNCIONES (SCANNER, COPIADORA, IMPRESORA,)	5,707.20
5151000029-5	EQUIPO MULTIFUNCIONES (SCANNER, COPIADORA, IMPRESORA,)	8,004.00
5151000029-6	EQUIPO MULTIFUNCIONES (SCANNER, COPIADORA, IMPRESORA,)	8,004.00
5151000029-7	EQUIPO MULTIFUNCIONES (SCANNER, COPIADORA, IMPRESORA,)	8,004.00
5151000029-8	EQUIPO MULTIFUNCIONES (SCANNER, COPIADORA, IMPRESORA,)	8,004.00
5151000029-9	EQUIPO MULTIFUNCIONES (SCANNER, COPIADORA, IMPRESORA,)	4,899.00
5151000044-1	IMPRESORA	5,750.00
5151000044-2	IMPRESORA	4,988.00
5151000044-3	IMPRESORA	4,988.00
5151000066-10	MICROCOMPUTADORA PORTATIL -- LAPTOP--	18,524.94
5151000066-11	MICROCOMPUTADORA PORTATIL -- LAPTOP--	18,524.94
5151000066-12	MICROCOMPUTADORA PORTATIL -- LAPTOP--	18,524.94
5151000066-14	MICROCOMPUTADORA PORTATIL -- LAPTOP--	26,948.53
5151000066-15	MICROCOMPUTADORA PORTATIL -- LAPTOP--	26,948.53
5151000066-16	MICROCOMPUTADORA PORTATIL -- LAPTOP--	26,948.53
5151000066-4	MICROCOMPUTADORA PORTATIL -- LAPTOP--	18,525.20
5151000066-9	MICROCOMPUTADORA PORTATIL -- LAPTOP--	11,758.13
5151000079-6	PROCESADOR DE COMPUTADORA	17,843.00
5151000079-7	PROCESADOR DE COMPUTADORA	17,843.00
5151000085-3	SCANNER	12,963.00
5151000085-4	SCANNER	12,963.00
5151000085-5	SCANNER	12,963.00
5151000085-6	SCANNER	12,963.00
5151000085-7	SCANNER	12,963.00
5151000089-1	SERVIDOR	6,584.72
5151000101-1	TABLETA DIGITALIZADORA	7,888.00
5151000101-10	TABLETA DIGITALIZADORA	7,888.00
5151000101-2	TABLETA DIGITALIZADORA	7,888.00
5151000101-3	TABLETA DIGITALIZADORA	7,888.00
5151000101-4	TABLETA DIGITALIZADORA	7,888.00



CUENTA PÚBLICA 2025
INSTITUTO DE PESCA Y ACUACULTURA DEL ESTADO DE CAMPECHE
Relación de Bienes Muebles que Componen el Patrimonio
Del 1o. de enero al 31 de diciembre de 2025
(Cifras en Pesos)

Código	Descripción del Bien Mueble	Valor en Libros
5151000101-5	TABLETA DIGITALIZADORA	7,888.00
5151000101-6	TABLETA DIGITALIZADORA	7,888.00
5151000101-7	TABLETA DIGITALIZADORA	7,888.00
5151000101-8	TABLETA DIGITALIZADORA	7,888.00
5151000101-9	TABLETA DIGITALIZADORA	7,888.00
5151000124-1	COMPUTADORA DE ESCRITORIO	12,900.53
5151000124-5	COMPUTADORA DE ESCRITORIO	15,315.48
5151000125-1	COMPUTADORA ALL IN ONE	12,725.20
5151000125-10	COMPUTADORA ALL IN ONE	27,840.00
5151000125-11	COMPUTADORA ALL IN ONE	27,840.00
5151000125-12	COMPUTADORA ALL IN ONE	27,840.00
5151000125-13	COMPUTADORA ALL IN ONE	27,840.00
5151000125-2	COMPUTADORA ALL IN ONE	12,725.20
5151000125-5	COMPUTADORA ALL IN ONE	20,294.19
5151000125-6	COMPUTADORA ALL IN ONE	18,999.00
5151000125-7	COMPUTADORA ALL IN ONE	18,999.00
5151000125-8	COMPUTADORA ALL IN ONE	18,999.00
5151000126-1	COMPUTADORA PORTATIL HP	18,270.00
5151000126-2	COMPUTADORA PORTATIL HP	18,270.00
5151000126-3	COMPUTADORA PORTATIL HP	18,270.00
5151000126-4	COMPUTADORA PORTATIL HP	18,270.00
5151000126-5	COMPUTADORA PORTATIL HP	18,270.00
5151000126-6	COMPUTADORA PORTATIL HP	18,270.00
5151000126-7	COMPUTADORA PORTATIL HP	18,270.00
5151000126-8	COMPUTADORA PORTATIL HP	18,270.00
5151000127-1	ESCANER HP	12,992.00
5151000127-2	ESCANER HP	12,992.00
5151000127-3	ESCANER HP	12,992.00
5151000127-4	ESCANER HP	12,992.00
5151000127-5	ESCANER HP	12,992.00
5151000127-6	ESCANER HP	12,992.00
5151000128-1	SISTEMA DE AUDIOCONFERENCIA	33,176.00
5191000008-1	ASTA BANDERA	300.00
5191000012-1	CAJA FUERTE	5,100.00
5191000032-1	CIRCUITO CERRADO DE TELEVISIÓN	8,860.27
5191000054-1	ENGARGOLADORA	3,662.75
5191000061-1	EQUIPO PARA AIRE ACONDICIONADO	16,124.00
5191000061-2	EQUIPO PARA AIRE ACONDICIONADO	16,124.00
5191000061-3	EQUIPO PARA AIRE ACONDICIONADO	8,294.00
5191000061-4	EQUIPO PARA AIRE ACONDICIONADO	8,294.00
5191000061-5	EQUIPO PARA AIRE ACONDICIONADO	28,018.64
5191000061-6	EQUIPO PARA AIRE ACONDICIONADO	28,018.64
5191000061-7	EQUIPO PARA AIRE ACONDICIONADO	12,152.16
5191000138-1	NICHO BANDERA	990.00
5191000185-1	CUADRO GRANDE DE PAISAJE	1.00
5211000052-4	MONITOR	4,185.40
5211000052-8	MONITOR	4,185.40



CUENTA PÚBLICA 2025
INSTITUTO DE PESCA Y ACUACULTURA DEL ESTADO DE CAMPECHE
Relación de Bienes Muebles que Componen el Patrimonio
Del 1o. de enero al 31 de diciembre de 2025
(Cifras en Pesos)

Código	Descripción del Bien Mueble	Valor en Libros
5211000052-9	MONITOR	3,592.52
5211000091-1	VISOR TRANSPARENCIAS	9,570.00
5211000092-1	VIDEOPROYECTOR	8,352.00
5231000013-1	CÁMARA FOTOGRÁFICA	11,279.84
5231000013-2	CÁMARA FOTOGRÁFICA	9,496.92
5231000058-1	CAMARA FOTOGRAFICA DIGITAL	40,600.00
5231000059-1	VIDEOCAMARA DIGITAL	19,720.00
5231000060-1	CAMARAS AEREAS	39,672.00
5411000002-3	AUTOMOVILES	229,990.00
5411000002-4	AUTOMOVILES	47,397.26
5411000002-5	AUTOMOVILES	347,900.00
5411000005-12	CAMIONETAS DE CARGA LIGERA	301,800.00
5411000005-13	CAMIONETAS DE CARGA LIGERA	467,604.00
5411000005-14	CAMIONETAS DE CARGA LIGERA	467,604.00
5411000007-1	CAMIONETA 7 PASAJEROS	423,052.00
5411000012-1	MOTOCICLETA	72,999.00
5421000027-1	REMOLQUE CAMA BAJA	19,128.96
5421000027-2	REMOLQUE CAMA BAJA	19,128.96
5421000027-3	REMOLQUE CAMA BAJA	19,128.96
5421000027-4	REMOLQUE CAMA BAJA	92,709.52
5451000002-2	BARCO	1,031,400.00
5451000003-1	LANCHAS	287,006.98
5451000003-11	LANCHAS	141,401.72
5451000003-2	LANCHAS	287,006.98
5451000003-3	LANCHAS	378,000.00
5451000003-4	LANCHAS	44,608.50
5451000003-7	LANCHAS	45,369.00
5451000003-9	LANCHAS	66,645.00
5641000001-1	Sistemas de aire acondicionado, calefacción y de refrigeración industrial y comercial	6,485.67
5641000001-10	Sistemas de aire acondicionado, calefacción y de refrigeración industrial y comercial	7,923.50
5641000001-13	Sistemas de aire acondicionado, calefacción y de refrigeración industrial y comercial	14,963.73
5641000001-14	Sistemas de aire acondicionado, calefacción y de refrigeración industrial y comercial	29,211.59
5641000001-15	Sistemas de aire acondicionado, calefacción y de refrigeración industrial y comercial	8,500.00
5641000001-16	Sistemas de aire acondicionado, calefacción y de refrigeración industrial y comercial	8,500.00
5641000001-2	Sistemas de aire acondicionado, calefacción y de refrigeración industrial y comercial	6,485.67
5641000001-3	Sistemas de aire acondicionado, calefacción y de refrigeración industrial y comercial	6,485.67
5641000001-4	Sistemas de aire acondicionado, calefacción y de refrigeración industrial y comercial	6,485.67
5641000001-5	Sistemas de aire acondicionado, calefacción y de refrigeración industrial y comercial	6,485.67
5641000001-6	Sistemas de aire acondicionado, calefacción y de refrigeración industrial y comercial	6,485.67



CUENTA PÚBLICA 2025
INSTITUTO DE PESCA Y ACUACULTURA DEL ESTADO DE CAMPECHE
Relación de Bienes Muebles que Componen el Patrimonio
Del 1o. de enero al 31 de diciembre de 2025
(Cifras en Pesos)

Código	Descripción del Bien Mueble	Valor en Libros
564100001-8	Sistemas de aire acondicionado, calefacción y de refrigeración industrial y comercial	3,215.55
5661000087-10	REGULADOR CORRIENTE, VOLTAJE Y DE TENSIÓN	1,740.00
5661000087-11	REGULADOR CORRIENTE, VOLTAJE Y DE TENSIÓN	1,740.00
5661000087-12	REGULADOR CORRIENTE, VOLTAJE Y DE TENSIÓN	1,740.00
5661000087-13	REGULADOR CORRIENTE, VOLTAJE Y DE TENSIÓN	1,740.00
5671000035-1	ESCALERA DE ALUMINIO VERTICAL EXTENSIBLE	902.00
5671000158-1	TALADRO CASERO	384.00

C. EDWARD JESUS CEBALLOS
ALEJANDRE

DIRECTOR GENERAL

DEL INSTITUTO DE PESCA Y
ACUACULTURA DEL ESTADO DE
CAMPECHE

C. FRANCISCO JAVIER MALDONADO
GOMEZ

DIRECTOR DE ADMINISTRACION Y DE
ARCHIVO

DEL INSTITUTO DE PESCA Y
ACUACULTURA DEL ESTADO DE
CAMPECHE



CUENTA PÚBLICA 2025
INSTITUTO DE PESCA Y ACUACULTURA DEL ESTADO DE CAMPECHE
Relación de Cuentas Bancarias productivas específicas
Del 1o. de enero al 31 de diciembre de 2025
(Cifras en Pesos)

Fondo Programa o Convenio	Datos de la Cuenta	
	Institución Bancaria	Número de Cuenta
NA	NA	NA

C. EDWARD JESUS CEBALLOS ALEJANDRE

DIRECTOR GENERAL

DEL INSTITUTO DE PESCA Y
ACUACULTURA DEL ESTADO DE
CAMPECHE

C. FRANCISCO JAVIER MALDONADO
GOMEZ

DIRECTOR DE ADMINISTRACION Y DE
ARCHIVO

DEL INSTITUTO DE PESCA Y
ACUACULTURA DEL ESTADO DE
CAMPECHE



CUENTA PÚBLICA 2025
INSTITUTO DE PESCA Y ACUACULTURA DEL ESTADO DE CAMPECHE
Formato del Ejercicio y Destino de Gasto Federalizado y Reintegros
Del 1o. de enero al 31 de diciembre de 2025
(Cifras en Pesos)

Formato del ejercicio y destino de gasto federalizado y reintegros Anual				
Programa o Fondo	Destino de los Recursos	Ejercicio		Reintegro
		DEVENGADO	PAGADO	
NA	NA	0.00	0.00	0.00

C. EDWARD JESUS CEBALLOS
ALEJANDRE

DIRECTOR GENERAL

DEL INSTITUTO DE PESCA Y
ACUACULTURA DEL ESTADO DE
CAMPECHE

C. FRANCISCO JAVIER MALDONADO
GOMEZ

DIRECTOR DE ADMINISTRACION Y DE
ARCHIVO


DEL INSTITUTO DE PESCA Y
ACUACULTURA DEL ESTADO DE
CAMPECHE

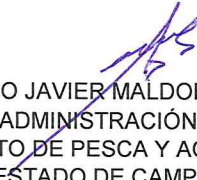
Cuenta Pública 2025
INSTITUTO DE PESCA Y ACUACULTURA DEL ESTADO DE CAMPECHE
Relacion de esquemas bursatiles y de coberturas financieras
Del 1 de Enero al 31 de Diciembre de 2025
(Cifras en Pesos)

En cumplimiento a lo dispuesto en los artículos 46, ultimo párrafo de la Ley General de Contabilidad Gubernamental, el Ente Público informa lo siguiente:

Cuenta	Concepto	Importe
EL INPESCA NO CUENTA CON ESQUEMAS BURSATILES Y COBERTURAS FINANCIERAS QUE REPORTAR DURANTE EL EJERCICIO 2025.		
TOTAL		<hr/> <hr/>

Bajo protesta de decir verdad declaramos que los Estados Financieros y sus notas, son razonablemente correctos y son responsabilidad del emisor.


C. EDWARD JESUS CEBALLOS ALEJANDRE
DIRECTOR GENERAL
DEL INSTITUTO DE PESCA Y ACUACULTURA
DEL ESTADO DE CAMPECHE


C. FRANCISCO JAVIER MALDONADO GOMEZ
DIRECTOR DE ADMINISTRACIÓN Y DE ARCHIVO
DEL INSTITUTO DE PESCA Y ACUACULTURA
DEL ESTADO DE CAMPECHE



CUENTA PÚBLICA 2025
INSTITUTO DE PESCA Y ACUACULTURA DEL ESTADO DE CAMPECHE
Clasificación Económica de los Ingresos, de los Gastos y del Financiamiento
Versión Analítica
Del 1o. de enero al 31 de diciembre de 2025
(Cifras en Pesos)

Código	Concepto	Importe
1	INGRESOS	
1.1	INGRESOS CORRIENTES	3,286,925.00
1.1.1	Impuestos	0.00
1.1.1.1	Impuestos sobre el ingreso, las utilidades y las ganancias de capital	0.00
1.1.1.1.1	De personas físicas	0.00
1.1.1.1.2	De empresas y otras corporaciones (personas morales)	0.00
1.1.1.1.3	No clasificables	0.00
1.1.1.2	Impuestos sobre nómina y la fuerza de trabajo	0.00
1.1.1.3	Impuestos sobre la propiedad	0.00
1.1.1.4	Impuestos sobre los bienes y servicios	0.00
1.1.1.5	Impuestos sobre el comercio y las transacciones internacionales/comercio exterior	0.00
1.1.1.6	Impuestos ecológicos	0.00
1.1.1.7	Impuestos a los rendimientos petroleros	0.00
1.1.1.8	Otros Impuestos	0.00
1.1.1.9	Accesorios	0.00
1.1.2	Contribuciones a la Seguridad Social	0.00
1.1.2.1	Contribuciones de los empleados	0.00
1.1.2.2	Contribuciones de los empleadores	0.00
1.1.2.3	Contribuciones de los trabajadores por cuenta propia o no empleados	0.00
1.1.2.4	Contribuciones no clasificables	0.00
1.1.3	Contribuciones de Mejoras	0.00
1.1.4	Derechos y Productos y Aprovechamientos Corrientes	0.00
1.1.4.1	Derechos no incluidos en otros conceptos	0.00
1.1.4.2	Productos corrientes no incluidos en otros conceptos	0.00
1.1.4.3	Aprovechamientos corrientes no incluidos en otros conceptos	0.00
1.1.5	Rentas de la Propiedad	0.00
1.1.5.1	Intereses	0.00
1.1.5.1.1	Internos	0.00
1.1.5.1.2	Externos	0.00
1.1.5.2	Dividendos y retiros de las cuasisociedades	0.00
1.1.5.3	Arrendamientos de tierras y terrenos	0.00
1.1.5.4	Otros	0.00
1.1.6	Ventas de Bienes y Servicios de Entidades del Gobierno General/Ingreso de Explotación de Entidades Empresariales	3,286,925.00
1.1.6.1	Ventas de establecimientos no de mercado	3,286,925.00
1.1.6.2	Ventas de establecimientos de mercado	0.00
1.1.6.3	Derechos administrativos	0.00
1.1.7	Subsidios y Subvenciones Recibidos por Entidades Empresariales Públicas	0.00
1.1.7.1	Subsidios y Subvenciones recibidos por entidades empresariales públicas no financieras	0.00
1.1.7.2	Subsidios y Subvenciones recibidos por entidades empresariales públicas financieras	0.00
1.1.8	Transferencias, Asignaciones y Donativos Corrientes Recibidos	0.00
1.1.8.1	Del sector privado	0.00
1.1.8.2	Del sector público	0.00
1.1.8.2.1	De la Federación	0.00
1.1.8.2.2	De Entidades Federativas	0.00
1.1.8.2.3	De Municipios	0.00
1.1.8.3	Del sector externo	0.00
1.1.8.3.1	De gobiernos extranjeros	0.00
1.1.8.3.2	De organismos internacionales	0.00
1.1.8.3.3	Del sector privado externo	0.00
1.1.9	Participaciones	0.00
1.2	INGRESOS DE CAPITAL	0.00
1.2.1	Venta (Disposición) de Activos	0.00
1.2.1.1	Venta de activos fijos	0.00
1.2.1.2	Venta de objetos de valor	0.00
1.2.1.3	Venta de activos no producidos	0.00
1.2.2	Disminución de Existencias	0.00
1.2.2.1	Materiales y suministros	0.00
1.2.2.2	Materias Primas	0.00
1.2.2.3	Trabajos en curso	0.00
1.2.2.4	Bienes terminados	0.00
1.2.2.5	Bienes para venta	0.00
1.2.2.6	Bienes en tránsito	0.00
1.2.2.7	Existencia de material de seguridad y defensa	0.00
1.2.3	Incremento de la Depreciación, Amortización, Estimaciones y Provisiones Acumuladas	0.00
1.2.3.1	Depreciación y amortización	0.00
1.2.3.2	Estimaciones por deterioro de inventarios	0.00
1.2.3.3	Otras estimaciones por pérdida o deterioro	0.00
1.2.3.4	Provisiones	0.00
1.2.4	Transferencias, Asignaciones y Donativos de Capital Recibidos	0.00
1.2.4.1	Del sector privado	0.00
1.2.4.2	Del sector público	0.00
1.2.4.2.1	De la Federación	0.00



CUENTA PÚBLICA 2025
INSTITUTO DE PESCA Y ACUACULTURA DEL ESTADO DE CAMPECHE
Clasificación Económica de los Ingresos, de los Gastos y del Financiamiento
Versión Analítica
Del 1o. de enero al 31 de diciembre de 2025
(Cifras en Pesos)

Código	Concepto	Importe
1.2.4.2.2	De Entidades Federativas	0.00
1.2.4.2.3	De Municipios	0.00
1.2.4.3	Del sector externo	0.00
1.2.4.3.1	De gobiernos extranjeros	0.00
1.2.4.3.2	De organismos internacionales	0.00
1.2.4.3.3	Del sector privado externo	0.00
1.2.5	Recuperación de Inversiones Financieras Realizadas con Fines De Política	0.00
1.2.5.1	Venta de Acciones y participaciones de capital adquiridas con fines de política	0.00
1.2.5.2	Valores representativos de deuda adquiridos con fines de política	0.00
1.2.5.3	Venta de obligaciones negociables adquiridas con fines de política	0.00
1.2.5.4	Recuperación de préstamos realizados con fines de política	0.00
TOTAL DE INGRESOS		3,286,925.00
2	GASTOS	
2.1	GASTOS CORRIENTES	18,495,574.00
2.1.1	Gastos de Consumo de los Entes del Gobierno General/Gastos de Explotación de las Entidades Empresariales	18,495,574.00
2.1.1.1	Remuneraciones	10,936,041.00
2.1.1.2	Compra de bienes y servicios	7,540,077.00
2.1.1.3	Variación de existencias (Disminución (+) Incremento (-))	0.00
2.1.1.4	Depreciación y amortización	19,456.00
2.1.1.5	Estimaciones por deterioro de inventarios	0.00
2.1.1.6	Impuestos sobre los productos, la producción y las importaciones de las entidades empresariales	0.00
2.1.2	Prestaciones de la Seguridad Social	0.00
2.1.3	Gastos de la Propiedad	0.00
2.1.3.1	Intereses	0.00
2.1.3.1.1	Intereses de la deuda interna	0.00
2.1.3.1.2	Intereses de la deuda externa	0.00
2.1.3.2	Gastos de la propiedad distintos de intereses	0.00
2.1.3.2.1	Dividendos y retiros de las cuasisociedades	0.00
2.1.3.2.2	Arrendamientos de tierras y terrenos	0.00
2.1.4	Subsidios y Subvenciones a Empresas	0.00
2.1.4.1	A entidades empresariales del sector privado	0.00
2.1.4.1.1	A entidades empresariales no financieras	0.00
2.1.4.1.2	A entidades empresariales financieras	0.00
2.1.4.2	A entidades empresariales del sector público	0.00
2.1.4.2.1	A entidades empresariales no financieras	0.00
2.1.4.2.2	A entidades empresariales financieras	0.00
2.1.5	Transferencias, Asignaciones y Donativos Corrientes Otorgados	0.00
2.1.5.1	Al sector privado	0.00
2.1.5.2	Al sector público	0.00
2.1.5.2.1	A la Federación	0.00
2.1.5.2.2	A las Entidades Federativas	0.00
2.1.5.2.3	A los Municipios	0.00
2.1.5.3	Al sector externo	0.00
2.1.5.3.1	A gobiernos extranjeros	0.00
2.1.5.3.2	A organismos internacionales	0.00
2.1.5.3.3	Al sector privado externo	0.00
2.1.6	Impuesto Sobre los Ingresos, la Riqueza y Otros a las Entidades Empresariales Públicas	0.00
2.1.7	Participaciones	0.00
2.1.8	Provisiones y Otras Estimaciones	0.00
2.1.8.1	Provisiones a corto plazo	0.00
2.1.8.2	Provisiones a largo plazo	0.00
2.1.8.3	Estimaciones por pérdida o deterioro a corto plazo	0.00
2.1.8.4	Estimaciones por pérdida o deterioro a largo plazo	0.00
2.2	GASTOS DE CAPITAL	68,189.00
2.2.1	Construcciones en Proceso	0.00
2.2.2	Activos Fijos (Formación bruta de capital fijo)	68,189.00
2.2.2.1	Viviendas, Edificios y Estructuras	0.00
2.2.2.1.1	Viviendas	0.00
2.2.2.1.2	Edificios no residenciales	0.00
2.2.2.1.3	Otras estructuras	0.00
2.2.2.2	Maquinaria y Equipo	68,189.00
2.2.2.2.1	Equipo de transporte	0.00
2.2.2.2.2	Equipo de tecnología de la información y comunicaciones	0.00
2.2.2.2.3	Otra maquinaria y equipo	68,189.00
2.2.2.3	Equipo de Defensa y Seguridad	0.00
2.2.2.4	Activos Biológicos Cultivados	0.00
2.2.2.4.1	Ganado para cría, leche, tiro, etc. que dan productos recurrentes	0.00
2.2.2.4.2	Arboles, cultivos y otras plantaciones que dan productos recurrentes	0.00
2.2.2.5	Activos Fijos Intangibles	0.00
2.2.2.5.1	Investigación y desarrollo	0.00
2.2.2.5.2	Exploración y evaluación minera	0.00
2.2.2.5.3	Programas de informática y bases de datos	0.00
2.2.2.5.4	Originales para esparcimiento, literarios o artísticos	0.00
2.2.2.5.5	Otros activos fijos intangibles	0.00



CUENTA PÚBLICA 2025
INSTITUTO DE PESCA Y ACUACULTURA DEL ESTADO DE CAMPECHE
Clasificación Económica de los Ingresos, de los Gastos y del Financiamiento
Versión Analítica
Del 1o. de enero al 31 de diciembre de 2025
(Cifras en Pesos)

Código	Concepto	Importe
2.2.3	Incremento de Existencias	0.00
2.2.3.1	Materiales y suministros	0.00
2.2.3.2	Materias primas	0.00
2.2.3.3	Trabajos en curso	0.00
2.2.3.4	Bienes terminados	0.00
2.2.3.5	Bienes para venta	0.00
2.2.3.6	Bienes en tránsito	0.00
2.2.3.7	Existencias de materiales de seguridad y defensa	0.00
2.2.4	Objetos de Valor	0.00
2.2.4.1	Metales y piedras preciosas	0.00
2.2.4.2	Antigüedades y otros objetos de arte	0.00
2.2.4.3	Otros objetos de valor	0.00
2.2.5	Activos no Producidos	0.00
2.2.5.1	Activos tangibles no producidos de origen natural	0.00
2.2.5.1.1	Tierras y Terrenos	0.00
2.2.5.1.2	Recursos minerales y energéticos	0.00
2.2.5.1.3	Recursos biológicos no cultivados	0.00
2.2.5.1.4	Recursos hídricos	0.00
2.2.5.1.5	Otros activos de origen natural	0.00
2.2.5.2	Activos intangibles no producidos	0.00
2.2.5.2.1	Derechos patentados	0.00
2.2.5.2.2	Arrendamientos operativos comerciales	0.00
2.2.5.2.3	Fondos de comercio adquiridos	0.00
2.2.5.2.4	Otros activos intangibles no producidos	0.00
2.2.6	Transferencias, Asignaciones y Donativos de Capital Otorgados	0.00
2.2.6.1	Al sector privado	0.00
2.2.6.2	Al sector público	0.00
2.2.6.2.1	A la Federación	0.00
2.2.6.2.2	A Entidades Federativas	0.00
2.2.6.2.3	A Municipios	0.00
2.2.6.3	Al sector externo	0.00
2.2.6.3.1	A gobiernos extranjeros	0.00
2.2.6.3.2	A organismos internacionales	0.00
2.2.6.3.3	Al sector privado externo	0.00
2.2.7	Inversión Financiera con Fines de Política Económica	0.00
2.2.7.1	Acciones y participaciones de capital	0.00
2.2.7.2	Valores representativos de deuda adquiridos con fines de política económica	0.00
2.2.7.3	Obligaciones negociables adquiridas con fines de política económica	0.00
2.2.7.4	Concesión de Préstamos	0.00
TOTAL DEL GASTO	TOTAL DEL GASTO	18,563,763.00
Menos	Participaciones, Intereses y Otros Gastos de la Deuda =	0.00
	TOTAL DEL GASTO PROGRAMABLE	18,563,763.00
(1) Nota: En el rubro de "Construcciones en Proceso", se incluye el monto de los gastos incurridos en los Capítulos del COG que se describen a continuación y que fueron especificados como correspondientes al Tipo de Gasto 2 (de Capital):		
Servicios	COG 1000 Tipo de Gasto 2	
Personales		
Materiales y Suministros	COG 2000 Tipo de Gasto 2	
Servicios Generales	COG 3000 Tipo de Gasto 2	
3	FINANCIAMIENTO	
3.1	FUENTES FINANCIERAS	
3.1.1	Disminución de Activos Financieros	
3.1.1.1	Disminución de Activos Financieros Corrientes (Circulantes)	(2,781,706.00)
3.1.1.1.1	Disminución de caja y bancos (efectivos y equivalentes)	(2,781,706.00)
3.1.1.1.2	Disminución de inversiones financieras de corto plazo (derechos a recibir efectivo o equivalentes)	0.00
3.1.1.1.3	Disminución de cuentas por cobrar	0.00
3.1.1.1.4	Disminución de documentos por cobrar	0.00
3.1.1.1.5	Recuperación de préstamos otorgados de corto plazo	0.00
3.1.1.1.6	Disminución de otros activos financieros corrientes	0.00
3.1.1.2	Disminución de Activos Financieros No Corrientes	0.00
3.1.1.2.1	Recuperación de inversiones financieras de largo plazo con fines de liquidez	0.00
3.1.1.2.1.1	Venta de acciones y participaciones de capital	0.00
3.1.1.2.1.2	Venta de títulos y valores representativos de deuda	0.00
3.1.1.2.1.3	Venta de obligaciones negociables	0.00
3.1.1.2.1.4	Recuperación de préstamos	0.00
3.1.1.2.2	Disminución de otros activos financieros no corrientes	0.00
3.1.2	Incremento de pasivos	0.00
3.1.2.1	Incremento de Pasivos Corrientes	0.00
3.1.2.1.1	Incremento de cuentas por pagar	0.00
3.1.2.1.2	Incremento de documentos por pagar	0.00
3.1.2.1.3	Conversión de la deuda pública a largo plazo en porción circulante	0.00
3.1.2.1.3.1	Conversión de títulos y valores de largo plazo en corto plazo	0.00
3.1.2.1.3.1.1	Porción de corto plazo de títulos y valores de la deuda pública interna de L.P.	0.00
3.1.2.1.3.1.2	Porción de corto plazo de títulos y valores de la deuda pública externa de L.P.	0.00



CUENTA PÚBLICA 2025
INSTITUTO DE PESCA Y ACUACULTURA DEL ESTADO DE CAMPECHE
Clasificación Económica de los Ingresos, de los Gastos y del Financiamiento
Versión Analítica
Del 1o. de enero al 31 de diciembre de 2025
(Cifras en Pesos)

Código	Concepto	Importe
3.1.2.1.3.2	Conversión de préstamos de largo plazo en corto plazo	0.00
3.1.2.1.3.2.1	Porción a corto plazo de préstamos de la deuda pública interna de L.P.	0.00
3.1.2.1.3.2.2	Porción a corto plazo de préstamos de la deuda pública externa de L.P.	0.00
3.1.2.1.4	Incremento de otros pasivos de corto plazo	0.00
3.1.2.2	Incremento de Pasivos No Corrientes	0.00
3.1.2.2.1	Incremento de cuentas por pagar a largo plazo	0.00
3.1.2.2.2	Incremento de documentos por pagar a largo plazo	0.00
3.1.2.2.3	Colocación de títulos y valores a largo plazo	0.00
3.1.2.2.3.1	Colocación de títulos y valores de la deuda pública interna	0.00
3.1.2.2.3.2	Colocación de títulos y valores de la deuda pública externa	0.00
3.1.2.2.4	Obtención de préstamos de la deuda pública a largo plazo	0.00
3.1.2.2.4.1	Obtención de préstamos internos	0.00
3.1.2.2.4.2	Obtención de préstamos externos	0.00
3.1.2.2.5	Incremento de otros pasivos de largo plazo	0.00
3.1.3	Incremento del Patrimonio	0.00
	TOTAL FUENTES FINANCIERAS	(2,781,706.00)
3.2	APLICACIONES FINANCIERAS (USOS)	
3.2.1	Incremento de Activos Financieros	0.00
3.2.1.1	Incremento de Activos Financieros Corrientes (Circulantes)	0.00
3.2.1.1.1	Incremento de caja y bancos (efectivo y equivalentes)	0.00
3.2.1.1.2	Incremento de inversiones financieras de corto plazo (derechos a recibir efectivo y equivalentes)	0.00
3.2.1.1.3	Incremento de cuentas por cobrar	0.00
3.2.1.1.4	Incremento de documentos por cobrar	0.00
3.2.1.1.5	Préstamos otorgados de corto plazo	0.00
3.2.1.1.6	Incremento de otros activos financieros corrientes	0.00
3.2.1.2	Incremento de Activos Financieros No Corrientes	0.00
3.2.1.2.1	Inversiones financieras a largo plazo con fines de liquidez	0.00
3.2.1.2.1.1	Compra de acciones y participaciones de capital	0.00
3.2.1.2.1.2	Compra de títulos y valores representativos de deuda	0.00
3.2.1.2.1.3	Compra de obligaciones negociables	0.00
3.2.1.2.1.4	Concesión de préstamos	0.00
3.2.1.2.2	Incremento de otros activos financieros no corrientes	0.00
3.2.2	Disminución de Pasivos	0.00
3.2.2.1	Disminución de Pasivos Corrientes	0.00
3.2.2.1.1	Disminución de Cuentas por Pagar	0.00
3.2.2.1.2	Disminución de Documentos por Pagar	0.00
3.2.2.1.3	Amortización de la Porción Circulante de la Deuda Pública de Largo Plazo	0.00
3.2.2.1.3.1	Amortización de la porción circulante de la deuda pública de L.P. en títulos y valores	0.00
3.2.2.1.3.1.1	Amortización de la porción circulante de la deuda pública interna de L.P. en Títulos valores	0.00
3.2.2.1.3.1.2	Amortización de la porción circulante de la deuda pública externa de L.P. en títulos y valores	0.00
3.2.2.1.3.2	Amortización de la porción circulante de la deuda pública de L.P. en préstamos	0.00
3.2.2.1.3.2.1	Amortización de la porción circulante de la deuda pública interna de L.P. en préstamos	0.00
3.2.2.1.3.2.2	Amortización de la porción circulante de la deuda pública externa de L.P. en préstamos	0.00
3.2.2.1.4	Disminución de Otros Pasivos de Corto Plazo	0.00
3.2.2.2	Disminución de Pasivos no Corrientes	0.00
3.2.2.2.1	Disminución de Cuentas por Pagar a Largo Plazo	0.00
3.2.2.2.2	Disminución de Documentos por Pagar a Largo Plazo	0.00
3.2.2.2.3	Conversión de Deuda Pública de Largo Plazo en Porción Circulante	0.00
3.2.2.2.3.1	Conversión de títulos y valores de largo plazo en corto plazo	0.00
3.2.2.2.3.1.1	Porción de corto plazo de títulos y valores de la deuda pública interna	0.00
3.2.2.2.3.1.2	Porción de corto plazo de títulos y valores de la deuda pública externa	0.00
3.2.2.2.3.2	Conversión de préstamos de largo plazo en corto plazo	0.00
3.2.2.2.3.2.1	Porción a corto plazo de préstamos de la deuda pública interna	0.00
3.2.2.2.3.2.2	Porción a corto plazo de préstamos de la deuda pública externa	0.00
3.2.2.2.4	Disminución de Otros Pasivos de Largo Plazo	0.00
3.2.3	Disminución de Patrimonio	0.00
	TOTAL APLICACIONES FINANCIERAS	0.00

C. EDWARD JESUS CEBALLOS ALEJANDRE

DIRECTOR GENERAL

DEL INSTITUTO DE PESCA Y
ACUACULTURA DEL ESTADO DE
CAMPECHE

C. FRANCISCO JAVIER MALDONADO
GOMEZ

DIRECTOR DE ADMINISTRACION Y DE
ARCHIVO

DEL INSTITUTO DE PESCA Y
ACUACULTURA DEL ESTADO DE
CAMPECHE



CUENTA PÚBLICA 2025
INSTITUTO DE PESCA Y ACUACULTURA DEL ESTADO DE CAMPECHE
Formato 1 Estado de Situación Financiera Detallado - LDF
Al 31 de diciembre de 2024 y al 31 de diciembre de 2025
(PESOS)

Concepto	2025	31 de diciembre de 2024	Concepto	2025	31 de diciembre de 2024
ACTIVO			PASIVO		
Activo Circulante			Pasivo Circulante		
a. Efectivo y Equivalentes (a=a1+a2+a3+a4+a5+a6+a7)	4,667,964.93	7,453,750.53	a. Cuentas por Pagar a Corto Plazo (a=a1+a2+a3+a4+a5+a6+a7+a8+a9)	67,604.01	78,947.27
a1) Efectivo	0.00	0.00	a1) Servicios Personales por Pagar a Corto Plazo	0.00	0.00
a2) Bancos/Tesorería	4,667,964.93	7,453,750.53	a2) Proveedores por Pagar a Corto Plazo	0.00	0.00
a3) Bancos/Dependencias y Otros	0.00	0.00	a3) Contratistas por Obras Públicas por Pagar a Corto Plazo	0.00	0.00
a4) Inversiones Temporales (Hasta 3 meses)	0.00	0.00	a4) Participaciones y Aportaciones por Pagar a Corto Plazo	0.00	0.00
a5) Fondos con Afectación Específica	0.00	0.00	a5) Transferencias Otorgadas por Pagar a Corto Plazo	0.00	0.00
a6) Depósitos de Fondos de Terceros en Garantía y/o Administración	0.00	0.00	a6) Intereses, Comisiones y Otros Gastos de la Deuda Pública por Pagar a Corto Plazo	0.00	0.00
a7) Otros Efectivos y Equivalentes	0.00	0.00	a7) Retenciones y Contribuciones por Pagar a Corto Plazo	67,604.01	78,947.27
b. Derechos a Recibir Efectivo o Equivalentes (b=b1+b2+b3+b4+b5+b6+b7)	0.00	0.00	a8) Devoluciones de la Ley de Ingresos por Pagar a Corto Plazo	0.00	0.00
b1) Inversiones Financieras de Corto Plazo	0.00	0.00	a9) Otras Cuentas por Pagar a Corto Plazo	0.00	0.00
b2) Cuentas por Cobrar a Corto Plazo	0.00	0.00	b. Documentos por Pagar a Corto Plazo (b=b1+b2+b3)	0.00	0.00
b3) Deudores Diversos por Cobrar a Corto Plazo	0.00	0.00	b1) Documentos Comerciales por Pagar a Corto Plazo	0.00	0.00
b4) Ingresos por Recuperar a Corto Plazo	0.00	0.00	b2) Documentos con Contratistas por Obras Públicas por Pagar a Corto Plazo	0.00	0.00
b5) Deudores por Anticipos de la Tesorería a Corto Plazo	0.00	0.00	b3) Otros Documentos por Pagar a Corto Plazo	0.00	0.00
b6) Préstamos Otorgados a Corto Plazo	0.00	0.00	c. Porción a Corto Plazo de la Deuda Pública a Largo Plazo (c=c1+c2)	0.00	0.00
b7) Otros Derechos a Recibir Efectivo o Equivalentes a Corto Plazo	0.00	0.00	c1) Porción a Corto Plazo de la Deuda Pública	0.00	0.00
c. Derechos a Recibir Bienes o Servicios (c=c1+c2+c3+c4+c5)	0.00	0.00	c2) Porción a Corto Plazo de Arrendamiento Financiero	0.00	0.00
c1) Anticipo a Proveedores por Adquisición de Bienes y Prestación de Servicios a Corto Plazo	0.00	0.00	d. Títulos y Valores a Corto Plazo	0.00	0.00
c2) Anticipo a Proveedores por Adquisición de Bienes Inmuebles y Muebles a Corto Plazo	0.00	0.00	e. Pasivos Diferidos a Corto Plazo (e=e1+e2+e3)	0.00	0.00
c3) Anticipo a Proveedores por Adquisición de Bienes Intangibles a Corto Plazo	0.00	0.00	e1) Ingresos Cobrados por Adelantado a Corto Plazo	0.00	0.00
c4) Anticipo a Contratistas por Obras Públicas a Corto Plazo	0.00	0.00	e2) Intereses Cobrados por Adelantado a Corto Plazo	0.00	0.00
c5) Otros Derechos a Recibir Bienes o Servicios a Corto Plazo	0.00	0.00	e3) Otros Pasivos Diferidos a Corto Plazo	0.00	0.00
d. Inventarios (d=d1+d2+d3+d4+d5)	0.00	0.00	f. Fondos y Bienes de Terceros en Garantía y/o Administración a Corto Plazo (f=f1+f2+f3+f4+f5+f6)	18,800.00	0.00
d1) Inventario de Mercancías para Venta	0.00	0.00	f1) Fondos en Garantía a Corto Plazo	0.00	0.00
d2) Inventario de Mercancías Terminadas	0.00	0.00	f2) Fondos en Administración a Corto Plazo	0.00	0.00
d3) Inventario de Mercancías en Proceso de Elaboración	0.00	0.00	f3) Fondos Contingentes a Corto Plazo	0.00	0.00
d4) Inventario de Materias Primas, Materiales y Suministros para Producción	0.00	0.00	f4) Fondos de Fideicomisos, Mandatos y Contratos Análogos a Corto Plazo	0.00	0.00
d5) Bienes en Tránsito	0.00	0.00	f5) Otros Fondos de Terceros en Garantía y/o Administración a Corto Plazo	18,800.00	0.00
e. Almacenes	0.00	0.00	f6) Valores y Bienes en Garantía a Corto Plazo	0.00	0.00
f. Estimación por Pérdida o Deterioro de Activos Circulantes (f=f1+f2)	0.00	0.00	g. Provisiones a Corto Plazo (g=g1+g2+g3)	0.00	0.00
f1) Estimaciones para Cuentas Incobrables por Derechos a Recibir Efectivo o Equivalentes	0.00	0.00	g1) Provisión para Demandas y Juicios a Corto Plazo	0.00	0.00
f2) Estimación por Deterioro de Inventarios	0.00	0.00	g2) Provisión para Contingencias a Corto Plazo	0.00	0.00
g. Otros Activos Circulantes (g=g1+g2+g3+g4)	0.00	0.00	g3) Otras Provisiones a Corto Plazo	0.00	0.00
g1) Valores en Garantía	0.00	0.00	h. Otros Pasivos a Corto Plazo (h=h1+h2+h3)	0.00	0.00
g2) Bienes en Garantía (excluye depósitos de fondos)	0.00	0.00	h1) Ingresos por Clasificar	0.00	0.00
g3) Bienes Derivados de Embargos, Decomisos, Aseguramientos y Dación en Pago	0.00	0.00	h2) Recaudación por Participar	0.00	0.00
g4) Adquisición con Fondos de Terceros	0.00	0.00	h3) Otros Pasivos Circulantes	0.00	0.00
IA. Total de Activos Circulantes (IA = a + b + c + d + e + f + g)	4,667,964.93	7,453,750.53	IIA. Total de Pasivos Circulantes (IIA = a + b + c + d + e + f + g + h)	86,404.01	78,947.27
Activo No Circulante			Pasivo No Circulante		
a. Inversiones Financieras a Largo Plazo	0.00	0.00	a. Cuentas por Pagar a Largo Plazo	0.00	0.00
b. Derechos a Recibir Efectivo o Equivalentes a Largo Plazo	0.00	0.00	b. Documentos por Pagar a Largo Plazo	0.00	0.00
c. Bienes Inmuebles, Infraestructura y Construcciones en Proceso	0.00	0.00	c. Deuda Pública a Largo Plazo	0.00	0.00



CUENTA PÚBLICA 2025
INSTITUTO DE PESCA Y ACUACULTURA DEL ESTADO DE CAMPECHE
Formato 1 Estado de Situación Financiera Detallado - LDF
Al 31 de diciembre de 2024 y al 31 de diciembre de 2025
(PESOS)

Concepto	2025	31 de diciembre de 2024	Concepto	2025	31 de diciembre de 2024
d. Bienes Muebles	6,644,823.02	12,434,475.82	d. Pasivos Diferidos a Largo Plazo	0.00	0.00
e. Activos Intangibles	0.00	0.00	e. Fondos y Bienes de Terceros en Garantía y/o en Administración a Largo Plazo	0.00	0.00
f. Depreciación, Deterioro y Amortización Acumulada de Bienes	(3,410,467.32)	(5,190,676.06)	f. Provisiones a Largo Plazo	0.00	0.00
g. Activos Diferidos	0.00	0.00	IIB. Total de Pasivos No Circulantes (IIB = a + b + c + d + e + f)	0.00	0.00
h. Estimación por Pérdida o Deterioro de Activos no Circulantes	0.00	0.00	II. Total del Pasivo (II = IIA + IIB)	86,404.01	78,947.27
i. Otros Activos no Circulantes	0.00	0.00	HACIENDA PÚBLICA/ PATRIMONIO		
IB. Total de Activos No Circulantes (IB = a + b + c + d + e + f + g + h + i)	3,234,355.70	7,243,799.76	IIIA. Hacienda Pública/Patrimonio Contribuido (IIIA = a + b + c)	410,683.17	410,683.17
I. Total del Activo (I = IA + IB)	7,902,320.63	14,697,550.29	a. Aportaciones	410,683.17	410,683.17
			b. Donaciones de Capital	0.00	0.00
			c. Actualización de la Hacienda Pública/Patrimonio	0.00	0.00
			IIIB. Hacienda Pública/Patrimonio Generado (IIIB = a + b + c + d + e)	7,405,233.45	14,207,919.85
			a. Resultado del Ejercicio (Ahorro/ Desahorro)	(3,194,845.32)	5,572,950.11
			b. Resultados de Ejercicios Anteriores	4,069,927.35	(441,700.08)
			c. Revalúos	3,275,560.42	9,076,669.82
			d. Reservas	0.00	0.00
			e. Rectificaciones de Resultados de Ejercicios Anteriores	3,254,591.00	0.00
			IIIC. Exceso o Insuficiencia en la Actualización de la Hacienda Pública/Patrimonio (IIIC=a+b)	0.00	0.00
			a. Resultado por Posición Monetaria	0.00	0.00
			b. Resultado por Tenencia de Activos no Monetarios	0.00	0.00
			III. Total Hacienda Pública/Patrimonio (III = IIIA + IIIB + IIIC)	7,815,916.62	14,618,603.02
			IV. Total del Pasivo y Hacienda Pública/Patrimonio (IV = II + III)	7,902,320.63	14,697,550.29

C. EDWARD DE JESUS CEBALLOS-ALEJANDRE

DIRECTOR GENERAL
DEL INSTITUTO DE PESCA Y ACUACULTURA DEL
ESTADO DE CAMPECHE

C. FRANCISCO JAVIER MALDONADO GOMEZ

DIRECTOR DE ADMINISTRACION Y DE ARCHIVO
DEL INSTITUTO DE PESCA Y ACUACULTURA DEL
ESTADO DE CAMPECHE



CUENTA PÚBLICA 2025
INSTITUTO DE PESCA Y ACUACULTURA DEL ESTADO DE CAMPECHE
Formato 2 Informe Analítico de la Deuda Pública y Otros Pasivos - LDF
Del 1 de enero al 31 de diciembre de 2025
(PESOS)

Denominación de la Deuda Pública y Otros Pasivos (c)	Saldo al 31 de diciembre de 2024 (d)	Disposiciones del Periodo (e)	Amortizaciones del Periodo (f)	Revaluaciones, Reclasificaciones y Otros Ajustes (g)	Saldo Final del Periodo (h) h=d+e-f+g	Pago de Intereses del Periodo (i)	Pago de Comisiones y demás costos asociados durante el Periodo (j)
1. Deuda Pública (1=A+B)	0.00	0.00	0.00	0.00	0.00	0.00	0.00
A. Corto Plazo (A=a1+a2+a3)	0.00	0.00	0.00	0.00	0.00	0.00	0.00
a1) Instituciones de Crédito	0.00	0.00	0.00	0.00	0.00	0.00	0.00
a2) Títulos y Valores	0.00	0.00	0.00	0.00	0.00	0.00	0.00
a3) Arrendamientos Financieros	0.00	0.00	0.00	0.00	0.00	0.00	0.00
B. Largo Plazo (B=b1+b2+b3)	0.00	0.00	0.00	0.00	0.00	0.00	0.00
b1) Instituciones de Crédito	0.00	0.00	0.00	0.00	0.00	0.00	0.00
b2) Títulos y Valores	0.00	0.00	0.00	0.00	0.00	0.00	0.00
b3) Arrendamientos Financieros	0.00	0.00	0.00	0.00	0.00	0.00	0.00
2. Otros Pasivos	78,947.27	0.00	0.00	0.00	86,404.01		
3. Total de la Deuda Pública y Otros Pasivos (3=1+2)	78,947.27	0.00	0.00	0.00	86,404.01	0.00	0.00
4. Deuda Contingente 1 (informativo)	0.00	0.00	0.00	0.00	0.00	0.00	0.00
Deuda Contingente 1	0.00	0.00	0.00	0.00	0.00	0.00	0.00
Deuda Contingente 2	0.00	0.00	0.00	0.00	0.00	0.00	0.00
5. Valor de Instrumentos Bono Cupón Cero 2 (Informativo)	0.00	0.00	0.00	0.00	0.00	0.00	0.00
Instrumento Bono Cupón Cero 1	0.00	0.00	0.00	0.00	0.00	0.00	0.00
Instrumento Bono Cupón Cero 2	0.00	0.00	0.00	0.00	0.00	0.00	0.00

¹ Se refiere a cualquier Financiamiento sin fuente o garantía de pago definida, que sea asumida de manera solidaria o subsidiaria por las Entidades Federativas con sus Municipios, organismos descentralizados y empresas de participación estatal mayoritaria y fideicomisos, locales o municipales, y por los Municipios con sus respectivos organismos descentralizados y empresas de participación municipal mayoritaria.

² Se refiere al valor del Bono Cupón Cero que respalda el pago de los créditos asociados al mismo (Activo).

Obligaciones a Corto Plazo (k)	Monto Contratado (l)	Plazo Pactado (m)	Tasa de Interés (n)	Comisiones y Costos Relacionados (o)	Tasa Efectiva (p)
6. Obligaciones a Corto Plazo (Informativo)	0.00	0.00	0.00	0.00	0.00
Crédito 1	0.00	0.00	0.00	0.00	0.00
Crédito 2	0.00	0.00	0.00	0.00	0.00



CUENTA PÚBLICA 2025
INSTITUTO DE PESCA Y ACUACULTURA DEL ESTADO DE CAMPECHE
Formato 2 Informe Analítico de la Deuda Pública y Otros Pasivos - LDF
Del 1 de enero al 31 de diciembre de 2025
(PESOS)

C. EDWARD JESUS CEBALLOS ALEJANDRE

DIRECTOR GENERAL

DEL INSTITUTO DE PESCA Y ACUACULTURA
DEL ESTADO DE CAMPECHE

C. FRANCISCO JAVIER MALDONADO GOMEZ

DIRECTOR DE ADMINISTRACION Y DE ARCHIVO

DEL INSTITUTO DE PESCA Y ACUACULTURA
DEL ESTADO DE CAMPECHE



CUENTA PÚBLICA 2025
INSTITUTO DE PESCA Y ACUACULTURA DEL ESTADO DE CAMPECHE
Formato 3 Informe Analítico de Obligaciones Diferentes de Financiamientos – LDF
Del 1 de enero al 31 de diciembre de 2025
(PESOS)

Denominación de las Obligaciones Diferentes de Financiamiento (c)	Fecha del Contrato (d)	Fecha de inicio de operación del proyecto (e)	Fecha de vencimiento (f)	Monto de la inversión pactado (g)	Plazo pactado (h)	Monto promedio mensual del pago de la contraprestación (i)	Monto promedio mensual del pago de la contraprestación correspondiente al pago de inversión (j)	Monto pagado de la inversión al 31 de diciembre de 2025 (k)	Monto pagado de la inversión actualizado al 31 de diciembre de 2025 (l)	Saldo pendiente por pagar de la inversión al 31 de diciembre de 2025 (m = g – l)
A. Asociaciones Público Privadas (APP's) (A=a+b+c+d)				0.00		0.00	0.00	0.00	0.00	0.00
APP 1				0.00		0.00	0.00	0.00	0.00	0.00
APP 2				0.00		0.00	0.00	0.00	0.00	0.00
APP 3				0.00		0.00	0.00	0.00	0.00	0.00
B. Otros Instrumentos (B=a+b+c+d)				0.00		0.00	0.00	0.00	0.00	0.00
Otro Instrumento 1				0.00		0.00	0.00	0.00	0.00	0.00
Otro Instrumento 2				0.00		0.00	0.00	0.00	0.00	0.00
Otro Instrumento 3				0.00		0.00	0.00	0.00	0.00	0.00
C. Total de Obligaciones Diferentes de Financiamiento (C=A+B)				0.00		0.00	0.00	0.00	0.00	0.00

C. EDWARD JESUS CEBALLOS ALEJANDRE

DIRECTOR GENERAL

DEL INSTITUTO DE PESCA Y ACUACULTURA
DEL ESTADO DE CAMPECHE

C. FRANCISCO JAVIER MALDONADO GOMEZ

DIRECTOR DE ADMINISTRACION Y DE
ARCHIVO

DEL INSTITUTO DE PESCA Y ACUACULTURA
DEL ESTADO DE CAMPECHE



CUENTA PÚBLICA 2025
INSTITUTO DE PESCA Y ACUACULTURA DEL ESTADO DE CAMPECHE
Formato 4 Balance Presupuestario - LDF
Del 1 de enero al 31 de diciembre de 2025
(PESOS)

Concepto	Estimado/ Aprobado	Devengado	Recaudado/Pagado
A. Ingresos Totales (A = A1+A2+A3)	91,369,185.00	98,455,418.00	98,455,418.00
A1. Ingresos de Libre Disposición	0.00	3,559,725.00	3,559,725.00
A2. Transferencias Federales Etiquetadas	91,369,185.00	94,895,693.00	94,895,693.00
A3. Financiamiento Neto	0.00	0.00	0.00
B. Egresos Presupuestarios1 (B = B1+B2)	91,369,185.00	100,759,589.00	100,759,589.00
B1. Gasto No Etiquetado (sin incluir Amortización de la Deuda Pública)	91,369,185.00	100,759,589.00	100,759,589.00
B2. Gasto Etiquetado (sin incluir Amortización de la Deuda Pública)	0.00	0.00	0.00
C. Remanentes del Ejercicio Anterior (C = C1 + C2)		8,220,083.00	8,220,083.00
C1. Remanentes de Ingresos de Libre Disposición aplicados en el periodo		8,220,083.00	8,220,083.00
C2. Remanentes de Transferencias Federales Etiquetadas aplicados en el periodo		0.00	0.00
I. Balance Presupuestario (I = A – B + C)	0.00	5,915,912.00	5,915,912.00
II. Balance Presupuestario sin Financiamiento Neto (II = I - A3)	0.00	5,915,912.00	5,915,912.00
III. Balance Presupuestario sin Financiamiento Neto y sin Remanentes del Ejercicio Anterior (III= II - C)	0.00	(2,304,171.00)	(2,304,171.00)

Concepto	Aprobado	Devengado	Pagado
E. Intereses, Comisiones y Gastos de la Deuda (E = E1+E2)	0.00	0.00	0.00
E1. Intereses, Comisiones y Gastos de la Deuda con Gasto No Etiquetado	0.00	0.00	0.00
E2. Intereses, Comisiones y Gastos de la Deuda con Gasto Etiquetado	0.00	0.00	0.00
IV. Balance Primario (IV = III + E)	0.00	(2,304,171.00)	(2,304,171.00)

Concepto	Estimado/ Aprobado	Devengado	Recaudado/ Pagado
F. Financiamiento (F = F1 + F2)	0.00	0.00	0.00
F1. Financiamiento con Fuente de Pago de Ingresos de Libre Disposición	0.00	0.00	0.00
F2. Financiamiento con Fuente de Pago de Transferencias Federales Etiquetadas	0.00	0.00	0.00
G. Amortización de la Deuda (G = G1 + G2)	0.00	0.00	0.00
G1. Amortización de la Deuda Pública con Gasto No Etiquetado	0.00	0.00	0.00
G2. Amortización de la Deuda Pública con Gasto Etiquetado	0.00	0.00	0.00
A3. Financiamiento Neto (A3 = F – G)	0.00	0.00	0.00

Concepto	Estimado/ Aprobado	Devengado	Recaudado/ Pagado
A1. Ingresos de Libre Disposición	0.00	3,559,725.00	3,559,725.00
A3.1 Financiamiento Neto con Fuente de Pago de Ingresos de Libre Disposición (A3.1 = F1 – G1)	0.00	0.00	0.00
F1. Financiamiento con Fuente de Pago de Ingresos de Libre Disposición	0.00	0.00	0.00
G1. Amortización de la Deuda Pública con Gasto No Etiquetado	0.00	0.00	0.00
B1. Gasto No Etiquetado (sin incluir Amortización de la Deuda Pública)	91,369,185.00	100,759,589.00	100,759,589.00
C1. Remanentes de Ingresos de Libre Disposición aplicados en el periodo		8,220,083.00	8,220,083.00
V. Balance Presupuestario de Recursos Disponibles (V = A1 + A3.1 – B 1 + C1)	(91,369,185.00)	(88,979,781.00)	(88,979,781.00)
VI. Balance Presupuestario de Recursos Disponibles sin Financiamiento Neto (VI = V – A3.1)	(91,369,185.00)	(88,979,781.00)	(88,979,781.00)



CUENTA PÚBLICA 2025
INSTITUTO DE PESCA Y ACUACULTURA DEL ESTADO DE CAMPECHE
Formato 4 Balance Presupuestario - LDF
Del 1 de enero al 31 de diciembre de 2025
(PESOS)

Concepto	Estimado/ Aprobado	Devengado	Recaudado/ Pagado
A2. Transferencias Federales Etiquetadas	91,369,185.00	94,895,693.00	94,895,693.00
A3.2 Financiamiento Neto con Fuente de Pago de Transferencias Federales Etiquetadas (A3.2 = F2 – G2)	0.00	0.00	0.00
F2. Financiamiento con Fuente de Pago de Transferencias Federales Etiquetadas	0.00	0.00	0.00
G2. Amortización de la Deuda Pública con Gasto Etiquetado	0.00	0.00	0.00
B2. Gasto Etiquetado (sin incluir Amortización de la Deuda Pública)	0.00	0.00	0.00
C2. Remanentes de Transferencias Federales Etiquetadas aplicados en el periodo		0.00	0.00
VII. Balance Presupuestario de Recursos Etiquetados (VII = A2 + A3.2 – B2 + C2)	91,369,185.00	94,895,693.00	94,895,693.00
VIII. Balance Presupuestario de Recursos Etiquetados sin Financiamiento Neto (VIII = VII – A3.2)	91,369,185.00	94,895,693.00	94,895,693.00

C. EDWARD JESUS CEBALLOS ALEJANDRE

DIRECTOR GENERAL

DEL INSTITUTO DE PESCA Y ACUACULTURA
DEL ESTADO DE CAMPECHE

C. FRANCISCO JAVIER MALDONADO GOMEZ

DIRECTOR DE ADMINISTRACION Y DE
ARCHIVO

DEL INSTITUTO DE PESCA Y ACUACULTURA
DEL ESTADO DE CAMPECHE



CUENTA PÚBLICA 2025
INSTITUTO DE PESCA Y ACUACULTURA DEL ESTADO DE CAMPECHE
Formato 5 Estado Analítico de Ingresos Detallado - LDF
Del 1 de enero al 31 de diciembre de 2025
(PESOS)

Concepto	Ingreso					Diferencia
	Estimado	Ampliaciones/ (Reducciones)	Modificado	Devengado	Recaudado	
D. Transferencias, Asignaciones, Subsidios y Subvenciones, y Pensiones y Jubilaciones	91,369,185.00	3,797,447.00	95,166,632.00	94,895,693.00	94,895,693.00	3,526,508.00
E. Otras Transferencias Federales Etiquetadas	0.00	0.00	0.00	0.00	0.00	0.00
II. Total de Transferencias Federales Etiquetadas (II = A + B + C + D + E)	91,369,185.00	3,797,447.00	95,166,632.00	94,895,693.00	94,895,693.00	3,526,508.00
III. Ingresos Derivados de Financiamientos (III = A)	0.00	0.00	0.00	0.00	0.00	0.00
A. Ingresos Derivados de Financiamientos	0.00	0.00	0.00	0.00	0.00	0.00
IV. Total de Ingresos (IV = I + II + III)	91,369,185.00	7,357,172.00	98,726,357.00	98,455,418.00	98,455,418.00	7,086,233.00
Datos Informativos						
1. Ingresos Derivados de Financiamientos con Fuente de Pago de Ingresos de Libre Disposición	0.00	0.00	0.00	0.00	0.00	0.00
2. Ingresos Derivados de Financiamientos con Fuente de Pago de Transferencias Federales Etiquetadas	0.00	0.00	0.00	0.00	0.00	0.00
3. Ingresos Derivados de Financiamientos (3 = 1 + 2)	0.00	0.00	0.00	0.00	0.00	0.00

C. EDWARD JESUS CEBALLOS ALEJANDRE

DIRECTOR GENERAL

DEL INSTITUTO DE PESCA Y ACUACULTURA
DEL ESTADO DE CAMPECHE

C. FRANCISCO JAVIER MALDONADO GOMEZ

DIRECTOR DE ADMINISTRACION Y DE
ARCHIVO

DEL INSTITUTO DE PESCA Y ACUACULTURA
DEL ESTADO DE CAMPECHE



CUENTA PÚBLICA 2025
INSTITUTO DE PESCA Y ACUACULTURA DEL ESTADO DE CAMPECHE
Formato 6a Estado Analítico del Ejercicio del Presupuesto de Egresos Detallado - LDF
Clasificación por Objeto del Gasto (Capítulo y Concepto)
Del 1 de enero al 31 de diciembre de 2025
(PESOS)

Concepto	Egresos					Subejercicio
	Aprobado	Ampliaciones/ (Reducciones)	Modificado	Devengado	Pagado	
I. Gasto No Etiquetado (I=A+B+C+D+E+F+G+H+I)	91,369,185.00	11,241,976.00	102,611,161.00	100,759,589.00	100,759,589.00	1,851,572.00
A. Servicios Personales (A=a1+a2+a3+a4+a5+a6+a7)	14,623,556.00	(327,554.00)	14,296,002.00	14,296,002.00	14,296,002.00	0.00
a1) Remuneraciones al Personal de Carácter Permanente	8,173,560.00	(153,501.00)	8,020,059.00	8,020,059.00	8,020,059.00	0.00
a2) Remuneraciones al Personal de Carácter Transitorio	0.00	0.00	0.00	0.00	0.00	0.00
a3) Remuneraciones Adicionales y Especiales	2,664,450.00	(156,623.00)	2,507,827.00	2,507,827.00	2,507,827.00	0.00
a4) Seguridad Social	3,689,546.00	78,570.00	3,768,116.00	3,768,116.00	3,768,116.00	0.00
a5) Otras Prestaciones Sociales y Económicas	0.00	0.00	0.00	0.00	0.00	0.00
a6) Previsiones	96,000.00	(96,000.00)	0.00	0.00	0.00	0.00
a7) Pago de Estímulos a Servidores Públicos	0.00	0.00	0.00	0.00	0.00	0.00
B. Materiales y Suministros (B=b1+b2+b3+b4+b5+b6+b7+b8+b9)	1,026,070.00	(41,346.00)	984,724.00	734,899.00	734,899.00	249,825.00
b1) Materiales de Administración, Emisión de Documentos y Artículos Oficiales	203,097.00	(58,203.00)	144,894.00	128,100.00	128,100.00	16,794.00
b2) Alimentos y Utensilios	81,708.00	365,042.00	446,750.00	229,468.00	229,468.00	217,282.00
b3) Materias Primas y Materiales de Producción y Comercialización	0.00	0.00	0.00	0.00	0.00	0.00
b4) Materiales y Artículos de Construcción y de Reparación	13,767.00	30,777.00	44,544.00	44,194.00	44,194.00	350.00
b5) Productos Químicos, Farmacéuticos y de Laboratorio	0.00	5,954.00	5,954.00	5,953.00	5,953.00	1.00
b6) Combustibles, Lubricantes y Aditivos	642,653.00	(376,898.00)	265,755.00	250,358.00	250,358.00	15,397.00
b7) Vestuario, Blancos, Prendas de Protección y Artículos Deportivos	30,000.00	(29,074.00)	926.00	926.00	926.00	0.00
b8) Materiales y Suministros Para Seguridad	0.00	0.00	0.00	0.00	0.00	0.00
b9) Herramientas, Refacciones y Accesorios Menores	54,845.00	21,056.00	75,901.00	75,900.00	75,900.00	1.00
C. Servicios Generales (C=c1+c2+c3+c4+c5+c6+c7+c8+c9)	7,708,815.00	(399,642.00)	7,309,173.00	7,213,333.00	7,213,333.00	95,840.00
c1) Servicios Básicos	547,821.00	(143,525.00)	404,296.00	402,082.00	402,082.00	2,214.00
c2) Servicios de Arrendamiento	573,532.00	4,870.00	578,402.00	559,509.00	559,509.00	18,893.00
c3) Servicios Profesionales, Científicos, Técnicos y Otros Servicios	5,588,791.00	(410,049.00)	5,178,742.00	5,114,704.00	5,114,704.00	64,038.00
c4) Servicios Financieros, Bancarios y Comerciales	82,337.00	(21,471.00)	60,866.00	60,866.00	60,866.00	0.00
c5) Servicios de Instalación, Reparación, Mantenimiento y Conservación	87,491.00	66,377.00	153,868.00	153,868.00	153,868.00	0.00
c6) Servicios de Comunicación Social y Publicidad	35,625.00	17,086.00	52,711.00	52,711.00	52,711.00	0.00
c7) Servicios de Traslado y Viáticos	331,207.00	(10,073.00)	321,134.00	311,580.00	311,580.00	9,554.00
c8) Servicios Oficiales	45,000.00	78,757.00	123,757.00	123,757.00	123,757.00	0.00
c9) Otros Servicios Generales	417,011.00	18,386.00	435,397.00	434,256.00	434,256.00	1,141.00
D. Transferencias, Asignaciones, Subsidios y Otras Ayudas (D=d1+d2+d3+d4+d5+d6+d7+d8+d9)	68,010,744.00	11,942,329.00	79,953,073.00	78,447,166.00	78,447,166.00	1,505,907.00
d1) Transferencias Internas y Asignaciones al Sector Público	0.00	0.00	0.00	0.00	0.00	0.00
d2) Transferencias al Resto del Sector Público	0.00	0.00	0.00	0.00	0.00	0.00
d3) Subsidios y Subvenciones	0.00	0.00	0.00	0.00	0.00	0.00
d4) Ayudas Sociales	68,010,744.00	11,942,329.00	79,953,073.00	78,447,166.00	78,447,166.00	1,505,907.00
d5) Pensiones y Jubilaciones	0.00	0.00	0.00	0.00	0.00	0.00
d6) Transferencias a Fideicomisos, Mandatos y Otros Análogos	0.00	0.00	0.00	0.00	0.00	0.00
d7) Transferencias a la Seguridad Social	0.00	0.00	0.00	0.00	0.00	0.00
d8) Donativos	0.00	0.00	0.00	0.00	0.00	0.00
d9) Transferencias al Exterior	0.00	0.00	0.00	0.00	0.00	0.00
E. Bienes Muebles, Inmuebles e Intangibles (E=e1+e2+e3+e4+e5+e6+e7+e8+e9)	0.00	68,189.00	68,189.00	68,189.00	68,189.00	0.00
e1) Mobiliario y Equipo de Administración	0.00	68,189.00	68,189.00	68,189.00	68,189.00	0.00



CUENTA PÚBLICA 2025
INSTITUTO DE PESCA Y ACUACULTURA DEL ESTADO DE CAMPECHE
Formato 6a Estado Analítico del Ejercicio del Presupuesto de Egresos Detallado - LDF
Clasificación por Objeto del Gasto (Capítulo y Concepto)
Del 1 de enero al 31 de diciembre de 2025
(PESOS)

Concepto	Egresos					Subejercicio
	Aprobado	Ampliaciones/ (Reducciones)	Modificado	Devengado	Pagado	
e2) Mobiliario y Equipo Educativo y Recreativo	0.00	0.00	0.00	0.00	0.00	0.00
e3) Equipo e Instrumental Médico y de Laboratorio	0.00	0.00	0.00	0.00	0.00	0.00
e4) Vehículos y Equipo de Transporte	0.00	0.00	0.00	0.00	0.00	0.00
e5) Equipo de Defensa y Seguridad	0.00	0.00	0.00	0.00	0.00	0.00
e6) Maquinaria, Otros Equipos y Herramientas	0.00	0.00	0.00	0.00	0.00	0.00
e7) Activos Biológicos	0.00	0.00	0.00	0.00	0.00	0.00
e8) Bienes Inmuebles	0.00	0.00	0.00	0.00	0.00	0.00
e9) Activos Intangibles	0.00	0.00	0.00	0.00	0.00	0.00
F. Inversión Pública (F=f1+f2+f3)	0.00	0.00	0.00	0.00	0.00	0.00
f1) Obra Pública en Bienes de Dominio Público	0.00	0.00	0.00	0.00	0.00	0.00
f2) Obra Pública en Bienes Propios	0.00	0.00	0.00	0.00	0.00	0.00
f3) Proyectos Productivos y Acciones de Fomento	0.00	0.00	0.00	0.00	0.00	0.00
G. Inversiones Financieras y Otras Provisiones (G=g1+g2+g3+g4+g5+g6+g7)	0.00	0.00	0.00	0.00	0.00	0.00
g1) Inversiones Para el Fomento de Actividades Productivas	0.00	0.00	0.00	0.00	0.00	0.00
g2) Acciones y Participaciones de Capital	0.00	0.00	0.00	0.00	0.00	0.00
g3) Compra de Títulos y Valores	0.00	0.00	0.00	0.00	0.00	0.00
g4) Concesión de Préstamos	0.00	0.00	0.00	0.00	0.00	0.00
g5) Inversiones en Fideicomisos, Mandatos y Otros Análogos Fideicomiso de Desastres Naturales (Informativo)	0.00	0.00	0.00	0.00	0.00	0.00
g6) Otras Inversiones Financieras	0.00	0.00	0.00	0.00	0.00	0.00
g7) Provisiones para Contingencias y Otras Erogaciones Especiales	0.00	0.00	0.00	0.00	0.00	0.00
H. Participaciones y Aportaciones (H=h1+h2+h3)	0.00	0.00	0.00	0.00	0.00	0.00
h1) Participaciones	0.00	0.00	0.00	0.00	0.00	0.00
h2) Aportaciones	0.00	0.00	0.00	0.00	0.00	0.00
h3) Convenios	0.00	0.00	0.00	0.00	0.00	0.00
I. Deuda Pública (I=i1+i2+i3+i4+i5+i6+i7)	0.00	0.00	0.00	0.00	0.00	0.00
i1) Amortización de la Deuda Pública	0.00	0.00	0.00	0.00	0.00	0.00
i2) Intereses de la Deuda Pública	0.00	0.00	0.00	0.00	0.00	0.00
i3) Comisiones de la Deuda Pública	0.00	0.00	0.00	0.00	0.00	0.00
i4) Gastos de la Deuda Pública	0.00	0.00	0.00	0.00	0.00	0.00
i5) Costo por Coberturas	0.00	0.00	0.00	0.00	0.00	0.00
i6) Apoyos Financieros	0.00	0.00	0.00	0.00	0.00	0.00
i7) Adeudos de Ejercicios Fiscales Anteriores (ADEFAS)	0.00	0.00	0.00	0.00	0.00	0.00
II. Gasto Etiquetado (II=A+B+C+D+E+F+G+H+I)	0.00	0.00	0.00	0.00	0.00	0.00
A. Servicios Personales (A=a1+a2+a3+a4+a5+a6+a7)	0.00	0.00	0.00	0.00	0.00	0.00
a1) Remuneraciones al Personal de Carácter Permanente	0.00	0.00	0.00	0.00	0.00	0.00
a2) Remuneraciones al Personal de Carácter Transitorio	0.00	0.00	0.00	0.00	0.00	0.00
a3) Remuneraciones Adicionales y Especiales	0.00	0.00	0.00	0.00	0.00	0.00
a4) Seguridad Social	0.00	0.00	0.00	0.00	0.00	0.00
a5) Otras Prestaciones Sociales y Económicas	0.00	0.00	0.00	0.00	0.00	0.00
a6) Previsiones	0.00	0.00	0.00	0.00	0.00	0.00
a7) Pago de Estímulos a Servidores Públicos	0.00	0.00	0.00	0.00	0.00	0.00
B. Materiales y Suministros (B=b1+b2+b3+b4+b5+b6+b7+b8+b9)	0.00	0.00	0.00	0.00	0.00	0.00



CUENTA PÚBLICA 2025
INSTITUTO DE PESCA Y ACUACULTURA DEL ESTADO DE CAMPECHE
Formato 6a Estado Analítico del Ejercicio del Presupuesto de Egresos Detallado - LDF
Clasificación por Objeto del Gasto (Capítulo y Concepto)
Del 1 de enero al 31 de diciembre de 2025
(PESOS)

Concepto	Egresos					Subejercicio
	Aprobado	Ampliaciones/ (Reducciones)	Modificado	Devengado	Pagado	
G. Inversiones Financieras y Otras Provisiones (G=g1+g2+g3+g4+g5+g6+g7)	0.00	0.00	0.00	0.00	0.00	0.00
g1) Inversiones Para el Fomento de Actividades Productivas	0.00	0.00	0.00	0.00	0.00	0.00
g2) Acciones y Participaciones de Capital	0.00	0.00	0.00	0.00	0.00	0.00
g3) Compra de Títulos y Valores	0.00	0.00	0.00	0.00	0.00	0.00
g4) Concesión de Préstamos	0.00	0.00	0.00	0.00	0.00	0.00
g5) Inversiones en Fideicomisos, Mandatos y Otros Análogos Fideicomiso de Desastres Naturales (Informativo)	0.00	0.00	0.00	0.00	0.00	0.00
g6) Otras Inversiones Financieras	0.00	0.00	0.00	0.00	0.00	0.00
g7) Provisiones para Contingencias y Otras Erogaciones Especiales	0.00	0.00	0.00	0.00	0.00	0.00
H. Participaciones y Aportaciones (H=h1+h2+h3)	0.00	0.00	0.00	0.00	0.00	0.00
h1) Participaciones	0.00	0.00	0.00	0.00	0.00	0.00
h2) Aportaciones	0.00	0.00	0.00	0.00	0.00	0.00
h3) Convenios	0.00	0.00	0.00	0.00	0.00	0.00
I. Deuda Pública (I=i1+i2+i3+i4+i5+i6+i7)	0.00	0.00	0.00	0.00	0.00	0.00
i1) Amortización de la Deuda Pública	0.00	0.00	0.00	0.00	0.00	0.00
i2) Intereses de la Deuda Pública	0.00	0.00	0.00	0.00	0.00	0.00
i3) Comisiones de la Deuda Pública	0.00	0.00	0.00	0.00	0.00	0.00
i4) Gastos de la Deuda Pública	0.00	0.00	0.00	0.00	0.00	0.00
i5) Costo por Coberturas	0.00	0.00	0.00	0.00	0.00	0.00
i6) Apoyos Financieros	0.00	0.00	0.00	0.00	0.00	0.00
i7) Adeudos de Ejercicios Fiscales Anteriores (ADEFAS)	0.00	0.00	0.00	0.00	0.00	0.00
III. Total de Egresos (III = I + II)	91,369,185.00	11,241,976.00	102,611,161.00	100,759,589.00	100,759,589.00	1,851,572.00

C. EDWARD JESUS CEBALLOS ALEJANDRE

DIRECTOR GENERAL
DEL INSTITUTO DE PESCA Y ACUACULTURA DEL
ESTADO DE CAMPECHE

C. FRANCISCO JAVIER MALDONADO GOMEZ

DIRECTOR DE ADMINISTRACION Y DE ARCHIVO
DEL INSTITUTO DE PESCA Y ACUACULTURA DEL
ESTADO DE CAMPECHE





CUENTA PÚBLICA 2025
INSTITUTO DE PESCA Y ACUACULTURA DEL ESTADO DE CAMPECHE
Formato 6b Estado Analítico del Ejercicio del Presupuesto de Egresos Detallado - LDF
Clasificación Administrativa
Del 1 de enero al 31 de diciembre de 2025
(PESOS)

Concepto	Egresos					Subejercicio
	Aprobado	Ampliaciones/ (Reducciones)	Modificado	Devengado	Pagado	
Gasto No Etiquetado	91,369,185.00	11,241,976.00	102,611,161.00	100,759,589.00	100,759,589.00	1,851,572.00
[01]DIRECCION GENERAL	5,227,004.00	(364,541.00)	4,862,463.00	4,837,301.00	4,837,301.00	25,162.00
[02]DIRECCION DE PLANEACION ESTRATEGICA Y PROYECTOS ESPECIFICOS	423,857.00	(13,518.00)	410,339.00	409,761.00	409,761.00	578.00
[03]DIRECCION DE ORDENAMIENTO PESQUERO Y ACUICOLA	3,641,367.00	(343,123.00)	3,298,244.00	3,264,264.00	3,264,264.00	33,980.00
[04]DIRECCION DE PROGRAMAS	72,700,925.00	11,610,088.00	84,311,013.00	82,800,926.00	82,800,926.00	1,510,087.00
[05]DIRECCION DE VINCULACION Y ENLACE INSTITUCIONAL	793,771.00	35,781.00	829,552.00	770,951.00	770,951.00	58,601.00
[06]DIRECCION DE ADMINISTRACION Y DE ARCHIVO	8,350,291.00	315,525.00	8,665,816.00	8,449,727.00	8,449,727.00	216,089.00
[07]DIRECCION JURIDICA	231,970.00	1,764.00	233,734.00	226,659.00	226,659.00	7,075.00
Gasto Etiquetado	0.00	0.00	0.00	0.00	0.00	0.00
[01]DIRECCION GENERAL	0.00	0.00	0.00	0.00	0.00	0.00
[02]DIRECCION DE PLANEACION ESTRATEGICA Y PROYECTOS ESPECIFICOS	0.00	0.00	0.00	0.00	0.00	0.00
[03]DIRECCION DE ORDENAMIENTO PESQUERO Y ACUICOLA	0.00	0.00	0.00	0.00	0.00	0.00
[04]DIRECCION DE PROGRAMAS	0.00	0.00	0.00	0.00	0.00	0.00
[05]DIRECCION DE VINCULACION Y ENLACE INSTITUCIONAL	0.00	0.00	0.00	0.00	0.00	0.00
[06]DIRECCION DE ADMINISTRACION Y DE ARCHIVO	0.00	0.00	0.00	0.00	0.00	0.00
[07]DIRECCION JURIDICA	0.00	0.00	0.00	0.00	0.00	0.00
Total de Egresos	91,369,185.00	11,241,976.00	102,611,161.00	100,759,589.00	100,759,589.00	1,851,572.00

C. EDWARD JESUS CEBALLOS ALEJANDRE

C. FRANCISCO JAVIER MALDONADO GOMEZ


DIRECTOR GENERAL
DEL INSTITUTO DE PESCA Y ACUACULTURA DEL
ESTADO DE CAMPECHE


DIRECTOR DE ADMINISTRACION Y DE ARCHIVO
DEL INSTITUTO DE PESCA Y ACUACULTURA DEL
ESTADO DE CAMPECHE




CUENTA PÚBLICA 2025
INSTITUTO DE PESCA Y ACUACULTURA DEL ESTADO DE CAMPECHE
Formato 6c Estado Analítico del Ejercicio del Presupuesto de Egresos Detallado - LDF
Clasificación Funcional (Finalidad y Función)
Del 1 de enero al 31 de diciembre de 2025
(PESOS)

Concepto	Egresos					Subejercicio
	Aprobado	Ampliaciones/ (Reducciones)	Modificado	Devengado	Pagado	
b4) Recreación, Cultura y Otras Manifestaciones Sociales	0.00	0.00	0.00	0.00	0.00	0.00
b5) Educación	0.00	0.00	0.00	0.00	0.00	0.00
b6) Protección Social	0.00	0.00	0.00	0.00	0.00	0.00
b7) Otros Asuntos Sociales	0.00	0.00	0.00	0.00	0.00	0.00
C. Desarrollo Económico (C=c1+c2+c3+c4+c5+c6+c7+c8+c9)	0.00	0.00	0.00	0.00	0.00	0.00
c1) Asuntos Económicos, Comerciales y Laborales en General	0.00	0.00	0.00	0.00	0.00	0.00
c2) Agropecuaria, Silvicultura, Pesca y Caza	0.00	0.00	0.00	0.00	0.00	0.00
c3) Combustibles y Energía	0.00	0.00	0.00	0.00	0.00	0.00
c4) Minería, Manufacturas y Construcción	0.00	0.00	0.00	0.00	0.00	0.00
c5) Transporte	0.00	0.00	0.00	0.00	0.00	0.00
c6) Comunicaciones	0.00	0.00	0.00	0.00	0.00	0.00
c7) Turismo	0.00	0.00	0.00	0.00	0.00	0.00
c8) Ciencia, Tecnología e Innovación	0.00	0.00	0.00	0.00	0.00	0.00
c9) Otras Industrias y Otros Asuntos Económicos	0.00	0.00	0.00	0.00	0.00	0.00
D. Otras No Clasificadas en Funciones Anteriores (D=d1+d2+d3+d4)	0.00	0.00	0.00	0.00	0.00	0.00
d1) Transacciones de la Deuda Publica / Costo Financiero de la Deuda	0.00	0.00	0.00	0.00	0.00	0.00
d2) Transferencias, Participaciones y Aportaciones Entre Diferentes Niveles y Ordenes de Gobierno	0.00	0.00	0.00	0.00	0.00	0.00
d3) Saneamiento del Sistema Financiero	0.00	0.00	0.00	0.00	0.00	0.00
d4) Adeudos de Ejercicios Fiscales Anteriores	0.00	0.00	0.00	0.00	0.00	0.00
III. Total de Egresos (III = I + II)	91,369,185.00	11,241,976.00	102,611,161.00	100,759,589.00	100,759,589.00	1,851,572.00

C. EDWARD JESUS CEBALLOS ALEJANDRE

C. FRANCISCO JAVIER MALDONADO GOMEZ


DIRECTOR GENERAL
DEL INSTITUTO DE PESCA Y ACUACULTURA
DEL ESTADO DE CAMPECHE


DIRECTOR DE ADMINISTRACION Y DE ARCHIVO
DEL INSTITUTO DE PESCA Y ACUACULTURA
DEL ESTADO DE CAMPECHE



CUENTA PÚBLICA 2025
INSTITUTO DE PESCA Y ACUACULTURA DEL ESTADO DE CAMPECHE
Formato 6d Estado Analítico del Ejercicio del Presupuesto de Egresos Detallado - LDF
Clasificación de Servicios Personales por Categoría
Del 1 de enero al 31 de diciembre de 2025
(PESOS)

Concepto	Egresos					Subejercicio
	Aprobado	Ampliaciones/ (Reducciones)	Modificado	Devengado	Pagado	
I. Gasto No Etiquetado (I=A+B+C+D+E+F)	14,623,556.00	(327,554.00)	14,296,002.00	14,296,002.00	14,296,002.00	0.00
A. Personal Administrativo y de Servicio Público	14,623,556.00	(327,554.00)	14,296,002.00	14,296,002.00	14,296,002.00	0.00
B. Magisterio	0.00	0.00	0.00	0.00	0.00	0.00
C. Servicios de Salud (C=c1+c2)	0.00	0.00	0.00	0.00	0.00	0.00
c1) Personal Administrativo	0.00	0.00	0.00	0.00	0.00	0.00
c2) Personal Médico, Paramédico y afin	0.00	0.00	0.00	0.00	0.00	0.00
D. Seguridad Pública	0.00	0.00	0.00	0.00	0.00	0.00
E. Gastos asociados a la implementación de nuevas leyes federales o reformas a las mismas (E = e1 + e2)	0.00	0.00	0.00	0.00	0.00	0.00
e1) Nombre del Programa o Ley 1	0.00	0.00	0.00	0.00	0.00	0.00
e2) Nombre del Programa o Ley 2	0.00	0.00	0.00	0.00	0.00	0.00
F. Sentencias laborales definitivas	0.00	0.00	0.00	0.00	0.00	0.00
II. Gasto Etiquetado (II=A+B+C+D+E+F)	0.00	0.00	0.00	0.00	0.00	0.00
A. Personal Administrativo y de Servicio Público	0.00	0.00	0.00	0.00	0.00	0.00
B. Magisterio	0.00	0.00	0.00	0.00	0.00	0.00
C. Servicios de Salud (C=c1+c2)	0.00	0.00	0.00	0.00	0.00	0.00
c1) Personal Administrativo	0.00	0.00	0.00	0.00	0.00	0.00
c2) Personal Médico, Paramédico y afin	0.00	0.00	0.00	0.00	0.00	0.00
D. Seguridad Pública	0.00	0.00	0.00	0.00	0.00	0.00
E. Gastos asociados a la implementación de nuevas leyes federales o reformas a las mismas (E = e1 + e2)	0.00	0.00	0.00	0.00	0.00	0.00
e1) Nombre del Programa o Ley 1	0.00	0.00	0.00	0.00	0.00	0.00
e2) Nombre del Programa o Ley 2	0.00	0.00	0.00	0.00	0.00	0.00
F. Sentencias laborales definitivas	0.00	0.00	0.00	0.00	0.00	0.00
III. Total del Gasto en Servicios Personales (III = I + II)	14,623,556.00	(327,554.00)	14,296,002.00	14,296,002.00	14,296,002.00	0.00

C. EDWARD JESUS CEBALLOS ALEJANDRE

DIRECTOR GENERAL
DEL INSTITUTO DE PESCA Y ACUACULTURA DEL
ESTADO DE CAMPECHE

C. FRANCISCO JAVIER MALDONADO GOMEZ

DIRECTOR DE ADMINISTRACION Y DE ARCHIVO
DEL INSTITUTO DE PESCA Y ACUACULTURA DEL
ESTADO DE CAMPECHE

Cuenta Pública 2025

INSTITUTO DE PESCA Y ACUACULTURA DEL ESTADO DE CAMPECHE

Guía de Cumplimiento de la Ley de Disciplina Financiera de las Entidades Federativas y Municipios

Del 1 de enero al 31 de diciembre de 2025

Indicadores de Observancia (c)	Implementación			Resultado		Fundamento (h)	Comentarios (i)
	SI	NO	Monto o valor (f)	Unidad (pesos/porcentaje) (g)			
	Mecanismo de Verificación (d)	Fecha estimada de cumplimiento (e)					
INDICADORES PRESUPUESTARIOS							
A. INDICADORES CUANTITATIVOS							
1 Balance Presupuestario Sostenible (j)							
a. Propuesto		Iniciativa de Ley de Ingresos y Proyecto de Presupuesto de Egresos		91,369,185	pesos	Art. 6 y 19 de la LDF	
b. Estimada/Aprobado		Ley de Ingresos y Presupuesto de Egresos		91,369,185	pesos	Art. 6 y 19 de la LDF	
c. Devengado		Cuenta Pública / Formato 4 LDF		98,455,418	pesos	Art. 6 y 19 de la LDF	
2 Balance Presupuestario de Recursos Disponibles Sostenible (k)							
a. Propuesto		Iniciativa de Ley de Ingresos y Proyecto de Presupuesto de Egresos		91,369,185	pesos	Art. 6 y 19 de la LDF	
b. Estimada/Aprobado		Ley de Ingresos y Presupuesto de Egresos		91,369,185	pesos	Art. 6 y 19 de la LDF	
c. Devengado		Cuenta Pública / Formato 4 LDF		100,759,589	pesos	Art. 6 y 19 de la LDF	
3 Financiamiento Neto dentro del Techo de Financiamiento Neto (l)							
a. Propuesto		Iniciativa de Ley de Ingresos		0	pesos	Art. 6, 19 y 46 de la LDF	
b. Estimada		Ley de Ingresos		0	pesos	Art. 6, 19 y 46 de la LDF	
c. Devengado		Cuenta Pública / Formato 4 LDF		0	pesos	Art. 6, 19 y 46 de la LDF	
4 Recursos destinados a la atención de desastres naturales							
a. Asignación al fideicomiso para desastres naturales (m)							
a.1 Aprobado		Reporte Trim. Formato 6 a)		0	pesos	Art. 9 de la LDF	
a.2 Pagado		Cuenta Pública / Formato 6 a)		0	pesos	Art. 9 de la LDF	
b. Aportación promedio realizada por la Entidad Federativa durante los 5 ejercicios previos, para infraestructura dañada por desastres naturales (n)		Autorizaciones de recursos aprobados por el FONDEN		0	pesos	Art. 9 de la LDF	
c. Saldo del fideicomiso para desastres naturales (o)		Cuenta Pública / Auxiliar de Cuentas		0	pesos	Art. 9 de la LDF	
d. Costo promedio de los últimos 5 ejercicios de la reconstrucción de infraestructura dañada por desastres naturales (p)		Autorizaciones de recursos aprobados por el FONDEN		0	pesos	Art. 9 de la LDF	
5 Techo para servicios personales (q)							
a. Asignación en el Presupuesto de Egresos		Reporte Trim. Formato 6 d)		14,623,556	pesos	Art. 10 y 21 de la LDF	
b. Devengado		Reporte Trim. Formato 6 d)		14,296,002	pesos	Art. 13 fracc. V y 21 de la LDF	
6 Previsiones de gasto para compromisos de pago derivados de APPs (r)							
a. Asignación en el Presupuesto de Egresos		Presupuesto de Egresos		0	pesos	Art. 11 y 21 de la LDF	
7 Techo de ADEFAS para el ejercicio fiscal (s)							
a. Propuesto		Proyecto de Presupuesto de Egresos		0	pesos	Art. 12 y 20 de la LDF	
b. Aprobado		Reporte Trim. Formato 6 a)		0	pesos	Art. 12 y 20 de la LDF	
c. Devengado		Cuenta Pública / Formato 6 a)		0	pesos	Art. 12 y 20 de la LDF	

Cuenta Pública 2025

INSTITUTO DE PESCA Y ACUACULTURA DEL ESTADO DE CAMPECHE

Guía de Cumplimiento de la Ley de Disciplina Financiera de las Entidades Federativas y Municipios

Del 1 de enero al 31 de diciembre de 2025

Indicadores de Observancia (c)	Implementación		Resultado		Fundamento (h)	Comentarios (i)
	SI	NO	Monto o valor (f)	Unidad (pesos/porcentaje) (g)		
	Mecanismo de Verificación (d)	Fecha estimada de cumplimiento (e)				
B. INDICADORES CUALITATIVOS						
1 Iniciativa de Ley de Ingresos y Proyecto de Presupuesto de Egresos						
a. <i>Objetivos anuales, estrategias y metas para el ejercicio fiscal (f)</i>		Iniciativa de Ley de Ingresos y Proyecto de Presupuesto de Egresos			Art. 5 y 18 de la LDF	
b. <i>Proyecciones de ejercicios posteriores (u)</i>		Iniciativa de Ley de Ingresos y Proyecto de Presupuesto de Egresos / Formatos 7 a) y b)			Art. 5 y 18 de la LDF	
c. <i>Descripción de riesgos relevantes y propuestas de acción para enfrentarlos (v)</i>		Iniciativa de Ley de Ingresos y Proyecto de Presupuesto de Egresos			Art. 5 y 18 de la LDF	
d. <i>Resultados de ejercicios fiscales anteriores y el ejercicio fiscal en cuestión (w)</i>		Iniciativa de Ley de Ingresos y Proyecto de Presupuesto de Egresos / Formatos 7 c) y d)			Art. 5 y 18 de la LDF	
e. <i>Estudio actuarial de las pensiones de sus trabajadores (x)</i>		Proyecto de Presupuesto de Egresos / Formato 8			Art. 5 y 18 de la LDF	
2 Balance Presupuestario de Recursos Disponibles, en caso de ser negativo						
a. <i>Razones excepcionales que justifican el Balance Presupuestario de Recursos Disponibles negativo (y)</i>		Iniciativa de Ley de Ingresos o Proyecto de Presupuesto de Egresos			Art. 6 y 19 de la LDF	
b. <i>Fuente de recursos para cubrir el Balance Presupuestario de Recursos Disponibles negativo (z)</i>		Iniciativa de Ley de Ingresos o Proyecto de Presupuesto de Egresos			Art. 6 y 19 de la LDF	
c. <i>Número de ejercicios fiscales y acciones necesarias para cubrir el Balance Presupuestario de Recursos Disponibles negativo (aa)</i>		Iniciativa de Ley de Ingresos o Proyecto de Presupuesto de Egresos			Art. 6 y 19 de la LDF	
d. <i>Informes Trimestrales sobre el avance de las acciones para recuperar el Balance Presupuestario de Recursos Disponibles (bb)</i>		Reporte Trím. y Cuenta Pública			Art. 6 y 19 de la LDF	
3 Servicios Personales						
a. <i>Remuneraciones de los servidores públicos (cc)</i>		Proyecto de Presupuesto			Art. 10 y 21 de la LDF	
b. <i>Previsiones salariales y económicas para cubrir incrementos salariales, creación de plazas y otros (dd)</i>		Proyecto de Presupuesto			Art. 10 y 21 de la LDF	
INDICADORES DEL EJERCICIO PRESUPUESTARIO						
A. INDICADORES CUANTITATIVOS						
1 Ingresos Excedentes derivados de Ingresos de Libre Disposición						
a. <i>Monto de Ingresos Excedentes derivados de ILD (ee)</i>		Cuenta Pública / Formato 5		3,559,725	pesos	Art. 14 y 21 de la LDF
b. <i>Monto de Ingresos Excedentes derivados de ILD destinados al fin del A.14, fracción I de la LDF (ff)</i>		Cuenta Pública		0	pesos	Art. 14 y 21 de la LDF
c. <i>Monto de Ingresos Excedentes derivados de ILD destinados al fin del A.14, fracción II, a) de la LDF (gg)</i>		Cuenta Pública		0	pesos	Art. 14 y 21 de la LDF
d. <i>Monto de Ingresos Excedentes derivados de ILD destinados al fin del A.14, fracción II, b) de la LDF (hh)</i>		Cuenta Pública		0	pesos	Art. 14 y 21 de la LDF
e. <i>Monto de Ingresos Excedentes derivados de ILD destinados al fin del artículo noveno transitorio de la LDF (ii)</i>				0	pesos	Art. Noveno Transitorio de la LDF
f. <i>Monto de Ingresos Excedentes derivados de ILD destinados al fin señalado por el Artículo 14, párrafo segundo y en el artículo 21 y Noveno Transitorio de la LDF (jj)</i>						Art. 14 y 21 de la LDF


Cuenta Pública 2025


INSTITUTO DE PESCA Y ACUACULTURA DEL ESTADO DE CAMPECHE

Guía de Cumplimiento de la Ley de Disciplina Financiera de las Entidades Federativas y Municipios

Del 1 de enero al 31 de diciembre de 2025

Indicadores de Observancia (c)	Implementación		Resultado		Fundamento (h)	Comentarios (i)
	SI	NO	Monto o valor (f)	Unidad (pesos/porcentaje) (g)		
	Mecanismo de Verificación (d)	Fecha estimada de cumplimiento (e)				
g. <i>Monto de Ingresos Excedentes derivados de ILD en un nivel de endeudamiento sostenible de acuerdo al Sistema de Alertas hasta por el 5% de los recursos para cubrir el Gasto Corriente (kk)</i>					Art. 14 y 21 de la LDF	
B. INDICADORES CUALITATIVOS						
1 Análisis Costo-Beneficio para programas o proyectos de inversión mayores a 10 millones de UDIS (ll)		Página de internet de la Secretaría de Finanzas o Tesorería Municipal			Art. 13 frac. III y 21 de la LDF	
2 Análisis de conveniencia y análisis de transferencia de riesgos de los proyectos APPs (mm)		Página de internet de la Secretaría de Finanzas o Tesorería Municipal			Art. 13 frac. III y 21 de la LDF	
3 Identificación de población objetivo, destino y temporalidad de subsidios (nn)		Página de internet de la Secretaría de Finanzas o Tesorería Municipal			Art. 13 frac. VII y 21 de la LDF	
INDICADORES DE DEUDA PÚBLICA						
A. INDICADORES CUANTITATIVOS						
1 Obligaciones a Corto Plazo						
a. <i>Límite de Obligaciones a Corto Plazo (oo)</i>				0	pesos	Art. 30 frac. I de la LDF
b. <i>Obligaciones a Corto Plazo (pp)</i>				0	pesos	Art. 30 frac. I de la LDF


 EDWARD JESUS CEBALLOS ALEJANDRE
 DIRECTOR GENERAL
 DEL INSTITUTO DE PESCA Y ACUACULTURA
 DEL ESTADO DE CAMPECHE


 FRANCISCO JAVIER MALDONADO GOMEZ
 DIRECTOR DE ADMINISTRACION Y DE ARCHIVO
 DEL INSTITUTO DE PESCA Y ACUACULTURA
 DEL ESTADO DE CAMPECHE