



**CAMPECHE**  
GOBIERNO DE TODOS

# ESTADÍSTICAS DE LAS FINANZAS PÚBLICAS

**INFORME TRIMESTRAL**  
ENERO - MARZO 2026



**SAFIN**  
GOBIERNO DEL ESTADO  
DE CAMPECHE

# **INFORME DE**

# **ENERO A MARZO 2026**

En observancia a lo dispuesto en los artículos 80 de la Ley de Disciplina Financiera y Responsabilidad Hacendaria del Estado de Campeche y sus Municipios, y 14 de la Ley de Ingresos del Estado de Campeche para el ejercicio fiscal 2026, se presenta la información de los resultados obtenidos al 31 de marzo, misma que fue publicada en la página <https://transparencia.safin.campeche.gob.mx/65-46/a/iv/2026> y en la Plataforma Nacional de Transparencia el 30 de abril de 2026.

El presente informe contiene los anexos correspondientes a los Ingresos, Egresos y Deuda Pública, incluida la información sobre las participaciones recibidas y la forma en que se distribuyeron a los Municipios, así como, los reportes presupuestales de Convenios Estatales, Federales, Remanentes FAM, Ramo 33, pago de servicios personales por dependencia y entidad, analítico de plazas y Estados Financieros al 31 de marzo de 2026.

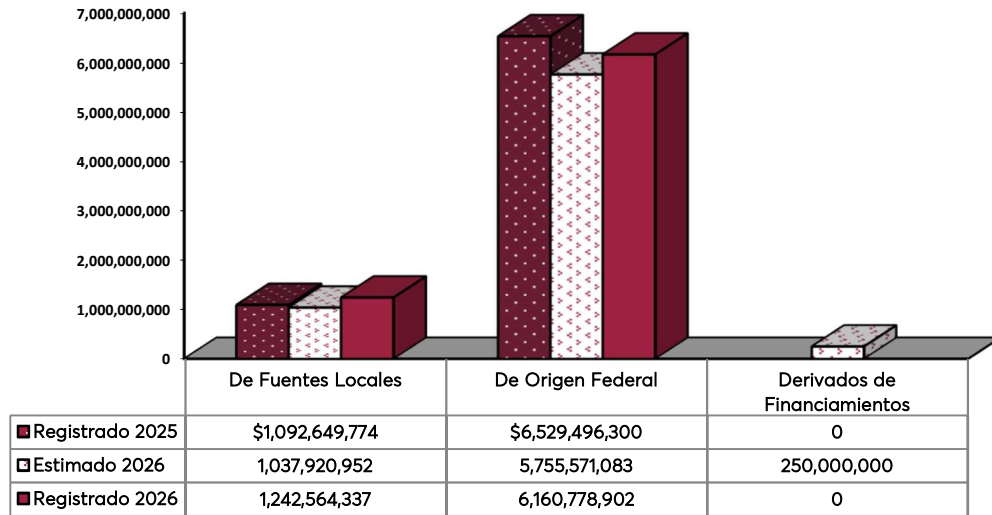
## **INGRESOS**

Los Ingresos Presupuestarios Devengados, de enero a marzo de 2026 sumaron 7 mil 403 millones 343 mil 239 pesos, cantidad mayor en 5.11 por ciento de lo estimado en la Ley de Ingresos para el primer trimestre y presenta un decremento real de 6.70 por ciento de lo recaudado en el ejercicio anterior.

La integración de los Ingresos Presupuestarios Devengados es la siguiente:

<b>CONCEPTO</b>	<b>IMPORTE</b>	<b>%</b>
Ingresos de Fuentes Locales	\$1,242'564,337	17
Ingresos de Origen Federal	6,160'778,902	83
<b>TOTAL DE INGRESOS PRESUPUESTARIOS DEVENGADOS</b>	<b>\$7,403'343,239</b>	<b>100</b>

**INGRESOS PRESUPUESTARIOS**  
Enero a marzo



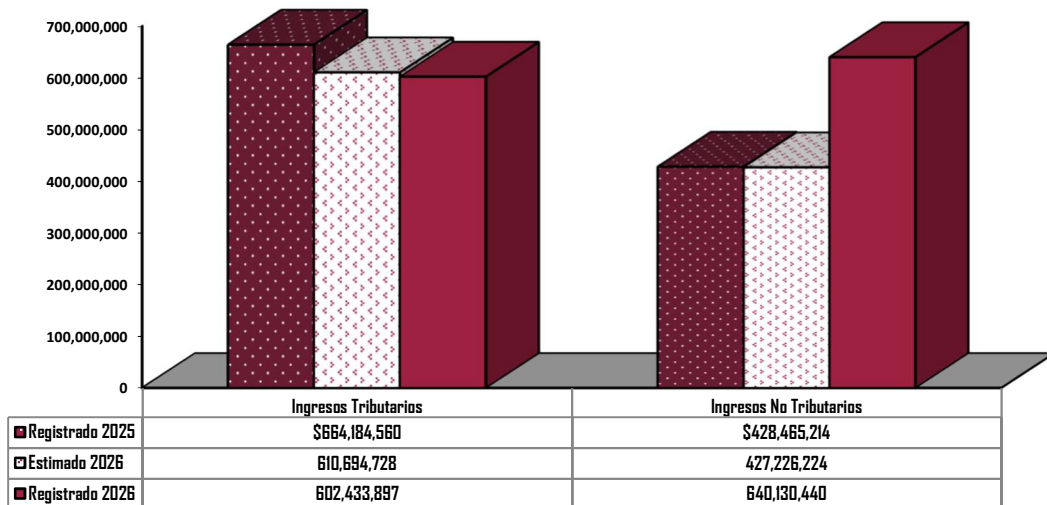
**➔ INGRESOS DE FUENTES LOCALES**

Al 31 de marzo de 2026, los Ingresos de Fuentes Locales sumaron mil 242 millones 564 mil 337 pesos, monto mayor en 19.72 por ciento de lo calendarizado en la Ley de Ingresos para el período y resulta superior en 9.24 por ciento en términos reales con relación a lo recaudado en el ejercicio anterior.

Los Ingresos de Fuentes Locales se ubican con el 17 por ciento de los Ingresos Presupuestarios Devengados y se conforman por:

CONCEPTO	IMPORTE	%
Ingresos Tributarios	\$602'433,897	48
Ingresos No Tributarios	640'130,440	52
<b>TOTAL DE INGRESOS DE FUENTES LOCALES</b>	<b>\$1,242'564,337</b>	<b>100</b>

**INGRESOS DE FUENTES LOCALES**  
Enero a marzo



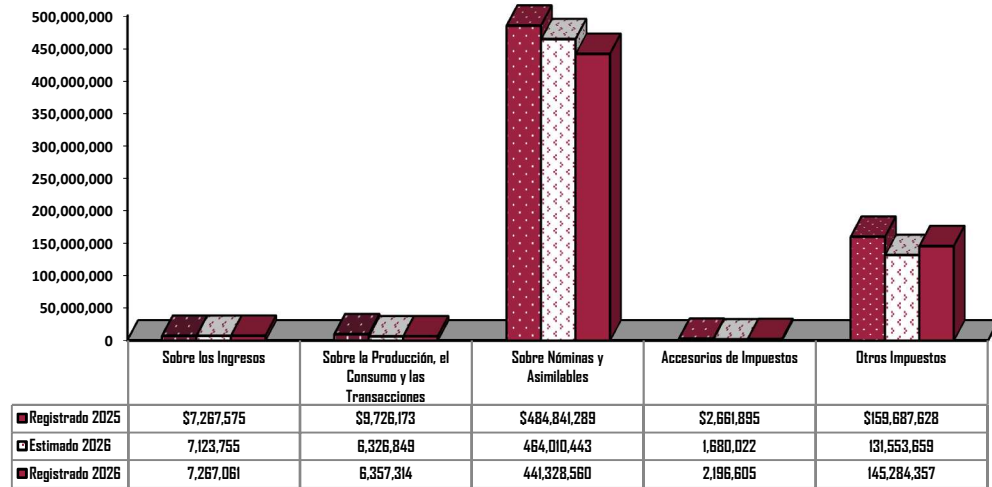
• **INGRESOS TRIBUTARIOS**

En el primer trimestre de 2026, se obtuvo de Ingresos Tributarios o Impuestos, un total de 602 millones 433 mil 897 pesos; cantidad inferior en 1.35 por ciento de lo previsto recaudar en el período y presenta un decremento real de 12.87 por ciento respecto a lo captado en el año anterior.

Los Ingresos Tributarios o Impuestos contribuyen con el 48 por ciento de los Ingresos de Fuentes Locales y se integran de la siguiente forma:

<b>IMPUESTO</b>	<b>IMPORTE</b>	<b>%</b>
Sobre los Ingresos	\$7'267,061	1.2
Sobre la Producción, el Consumo y las Transacciones	6'357,314	1.0
Sobre Nóminas y Asimilables	441'328,560	73.3
Accesorios de Impuestos	2'196,605	0.4
Otros Impuestos	145'284,357	24.1
<b>TOTAL DE INGRESOS TRIBUTARIOS</b>	<b>\$602,433,897</b>	<b>100.0</b>

**INGRESOS TRIBUTARIOS O IMPUESTOS**  
**Enero a marzo**



➤ **IMPUESTOS SOBRE LOS INGRESOS**

Los Impuestos Sobre los Ingresos captados al 31 de marzo de 2026, representan el 1.2 por ciento de los Ingresos Tributarios o Impuestos, al obtenerse 7 millones 267 mil 61 pesos; cantidad que significa un incremento de 2.01 por ciento de lo estimado obtener en el trimestre y un decremento real de 3.95 por ciento de lo registrado en igual período del año anterior.

Los Impuestos Sobre los Ingresos se componen por:

<b>CONCEPTO</b>	<b>IMPORTE</b>	<b>%</b>
Al Comercio de Libros, Periódicos y Revistas	\$65,837	1
Sobre Servicios de Hospedaje	3'920,103	54
Sobre Loterías, Rifas, Sorteos, Concursos y Juegos con Cruce de Apuestas Legalmente Permitidos	3'281,121	45
<b>TOTAL DE IMPUESTOS SOBRE LOS INGRESOS</b>	<b>\$7'267,061</b>	<b>100</b>

➤ **IMPUESTOS SOBRE LA PRODUCCIÓN, EL CONSUMO Y LAS TRANSACCIONES**

De enero a marzo del ejercicio que nos ocupa, se captó de Impuestos Sobre la Producción, el Consumo y las Transacciones, un monto de 6 millones 357 mil 314 pesos; cifra que observa un aumento de 0.48 por ciento de lo previsto captar en el primer trimestre de 2026 y al compararla con lo obtenido en igual período del año anterior es inferior en términos reales en 37.21 por ciento.

Los Impuestos Sobre la Producción, el Consumo y las Transacciones se sitúan con el 1.0 por ciento de los Ingresos Tributarios o Impuestos y se integran por los siguientes Impuestos:

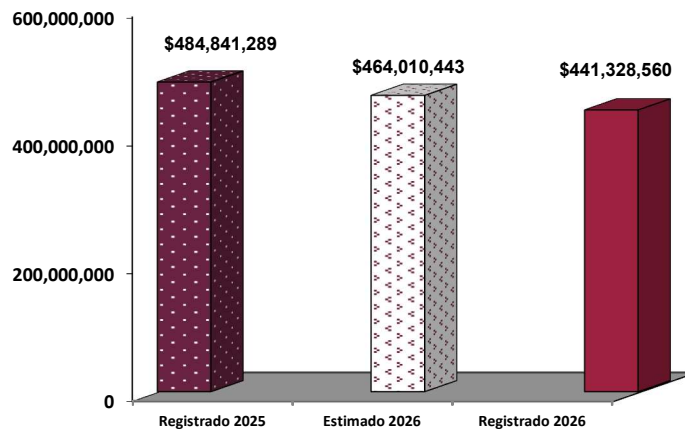
<b>CONCEPTO</b>	<b>IMPORTE</b>	<b>%</b>
Sobre la Extracción de Materiales del Suelo y Subsuelo	\$251,949	4
Estatat a la Venta Final de Bebidas con Contenido Alcohólico	3'356,527	53
A las Erogaciones en Juegos y Concursos	2'748,838	43
<b>TOTAL DE IMPUESTOS SOBRE LA PRODUCCIÓN, EL CONSUMO Y LAS TRANSACCIONES</b>	<b>\$6'357,314</b>	<b>100</b>

### ➤ **IMPUESTOS SOBRE NÓMINAS Y ASIMILABLES**

Al cierre del mes de marzo de 2026, se recaudó de Impuestos Sobre Nóminas y Asimilables, un total de 441 millones 328 mil 560 pesos; monto inferior en 4.89 por ciento con relación a lo calendarizado en la Ley de Ingresos para el período y al compararlo con lo recaudado en el primer trimestre de 2025 es menor en 12.56 por ciento en términos reales.

Los Impuestos Sobre Nóminas y Asimilables se ubica con el 73.3 por ciento del total de los Impuestos y su comportamiento fue el siguiente:

**Impuestos Sobre Nóminas y Asimilables  
Enero a marzo**



➤ **ACCESORIOS DE IMPUESTOS**

De Accesorios de Impuestos, se captó, en los primeros tres meses de 2026, un total de 2 millones 196 mil 605 pesos, cifra superior en 30.75 por ciento de lo previsto obtener en el período; sin embargo, es inferior en 20.73 por ciento en términos reales al compararlo con los ingresos del primer trimestre de 2025.

Los Accesorios de Impuestos significan el 0.4 por ciento de los Ingresos Tributarios o Impuestos y se constituyen por:

<b>CONCEPTO</b>	<b>IMPORTE</b>	<b>%</b>
Recargos	\$1'525,746	69.4
Gastos de Ejecución	25,699	1.2
20% Devolución de Cheques	645,160	29.4
<b>TOTAL DE ACCESORIOS DE IMPUESTOS</b>	<b>\$2'196,605</b>	<b>100.0</b>

### ➤ **OTROS IMPUESTOS**

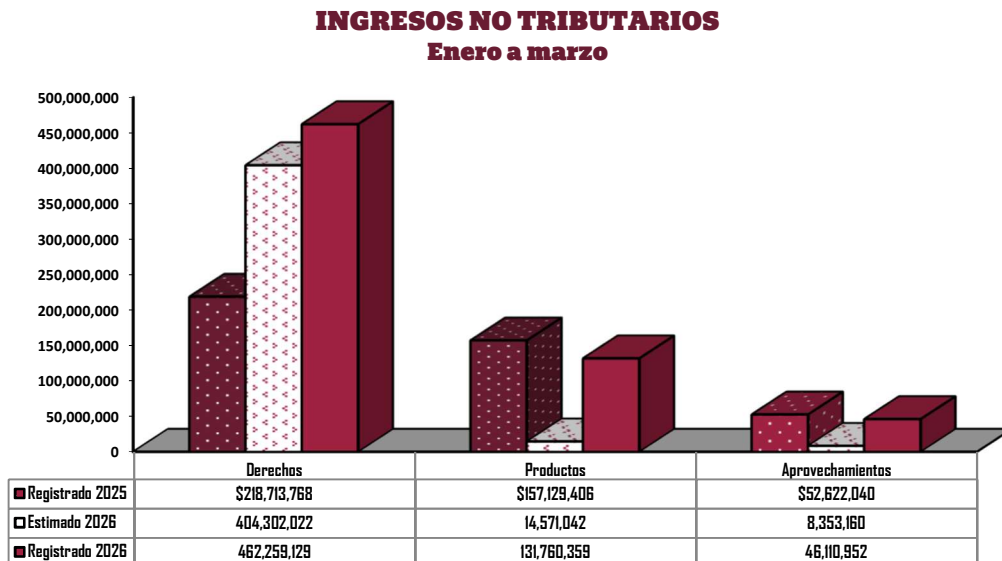
De enero a marzo de 2026, se recaudó de Otros Impuestos un total de 145 millones 284 mil 357 pesos, que corresponden en su totalidad al Impuesto Adicional para la Preservación del Patrimonio Cultural, Infraestructura y Deporte; monto que significa el 24.1 por ciento de los Ingresos Tributarios, y es mayor en 10.44 por ciento de lo pronosticado obtener en el primer trimestre; sin embargo, presenta un decremento real de 12.60 por ciento con relación a los ingresos recaudados en igual período del año anterior.

**• INGRESOS NO TRIBUTARIOS**

Durante el primer trimestre de 2026, los Ingresos No Tributarios sumaron 640 millones 130 mil 440 pesos; monto superior en 49.83 por ciento con relación a lo estimado ingresar en el período y respecto a lo obtenido de enero a marzo del año anterior es superior en términos reales en 43.52 por ciento.

Estos ingresos significan el 52 por ciento de los Ingresos de Fuentes Locales y se conforman de la siguiente manera:

CONCEPTO	IMPORTE	%
Derechos	\$462'259,129	72
Productos	131'760,359	21
Aprovechamientos	46'110,952	7
<b>TOTAL DE INGRESOS NO TRIBUTARIOS</b>	<b>\$640'130,440</b>	<b>100</b>



➤ **DERECHOS**

De enero a marzo de 2026, se obtuvo un total de 462 millones 259 mil 129 pesos; cifra mayor en 14.34 por ciento de lo proyectado captar en el primer trimestre y es superior en 103.03 por ciento en términos reales respecto a lo recaudado en igual período del ejercicio 2025.

Este rubro se ubica con el 72 por ciento de los Ingresos No Tributarios y se integra por:

<b>CONCEPTO</b>	<b>IMPORTE</b>	<b>%</b>
Derechos por el Uso, Goce, Aprovechamiento o Explotación de Bienes de Dominio Público	\$91'668,046	20
Derechos por Prestación de Servicios	366'750,245	79
Accesorios de Derechos	3'840,838	1
<b>TOTAL DE DERECHOS</b>	<b>\$462'259,129</b>	<b>100</b>

✓ **DERECHOS POR EL USO, GOCE, APROVECHAMIENTO O EXPLOTACIÓN DE BIENES DE DOMINIO PÚBLICO**

De estos Derechos, se captó al 31 de marzo de 2026, un total de 91 millones 668 mil 46 pesos; monto mayor en 3.63 por ciento de lo estimado obtener en el primer trimestre y resulta superior en términos reales en 16.55 por ciento con relación a lo ingresado en igual período del año anterior.

Los Derechos por el Uso o Aprovechamiento de Bienes Propiedad del Estado o de Bienes Concesionados al Estado se ubican con el 20 por ciento del rubro de Derechos y se conforman por:

<b>CONCEPTO</b>	<b>IMPORTE</b>	<b>%</b>
Uso del puente La Unidad	\$91'361,054	99.7
Derecho por el acceso a los monumentos históricos inmuebles, en propiedad o posesión del Estado	92,578	0.1
Uso y Aprovechamiento del Puente La Unidad en el tendido, utilización o adosamiento de materiales de construcción como cablería de conexión coaxial, fibra óptica, postes, etcétera	214,414	0.2
<b>TOTAL DE DERECHOS POR EL USO O APROVECHAMIENTO DE BIENES PROPIEDAD DEL ESTADO O DE BIENES CONCESIONADOS AL ESTADO</b>	<b>\$91'668,046</b>	<b>100.00</b>

✓ **DERECHOS POR PRESTACIÓN DE SERVICIOS**

Al cierre del primer trimestre de 2026, se captó de Derechos por Prestación de Servicios un total de 366 millones 750 mil 245 pesos; cantidad que significa un aumento de 17.63 por ciento de lo calendarizado en la Ley de Ingresos para el período y es superior en términos reales en 151.83 por ciento con relación a lo obtenido de enero a marzo del año anterior.

Estos derechos significan el 79 por ciento del rubro de Derechos y se integran por:

<b>CONCEPTO</b>	<b>IMPORTE</b>	<b>%</b>
Por servicios prestados por las autoridades del Registro Civil	\$9'653,052	2.63
Por servicios prestados por las autoridades del Registro Público de la Propiedad y de Comercio	5'953,508	1.62
Por certificaciones y copias certificadas	1'361,581	0.37
Por notariado y archivos de instrumentos públicos notariales	1'307,449	0.36
Por servicios prestados por el Poder Judicial del Estado de Campeche, las autoridades de las Secretarías de la Administración Pública Estatal y sus Órganos Administrativos Desconcentrados	319'068,226	87.00
Por registro de vehículos extranjeros y consultas vehiculares	510,264	0.14
Expedición y revalidación de licencias y permisos en materia de bebidas alcohólicas	18'653,119	5.09
Por los servicios de salud prestados por Instituciones de Salud Pública en el Estado	4'415,754	1.20
De los servicios prestados por la Secretaría de Educación en el Estado	2'527,169	0.69
De los servicios prestados por el Periódico Oficial del Estado	3'300,123	0.90
<b>TOTAL DE DERECHOS POR PRESTACIÓN DE SERVICIOS</b>	<b>\$366'750,245</b>	<b>100.00</b>

✓ **ACCESORIOS DE DERECHOS**

De Accesorios de Derechos, ingresó de enero a marzo de 2026, un monto de 3 millones 840 mil 838 pesos, correspondiente en su totalidad al concepto de Recargos; mismo que observa un decremento de 5.43 por ciento de lo estimado obtener en el trimestre; de igual forma, muestra un incremento real de 13.05 por ciento con relación a lo registrado en igual período del ejercicio 2025, y significa el 1 por ciento del rubro de Derechos.

**➤ PRODUCTOS**

Al 31 de marzo de 2026, la recaudación del rubro de Productos, fue de 131 millones 760 mil 359 pesos; cantidad superior en 804.26 por ciento de lo previsto obtener en el primer trimestre y respecto a lo captado en igual período de 2025, presenta un decremento real de 19.45 por ciento.

El rubro de Productos se situó con el 21 por ciento de los Ingresos No Tributarios y se conforma por:

<b>CONCEPTO</b>	<b>IMPORTE</b>	<b>%</b>
Intereses Financieros	\$129'806,545	98.5
Enajenación de bienes muebles, inmuebles e intangibles del Poder Ejecutivo	1'953,814	1.5
<b>TOTAL DE PRODUCTOS</b>	<b>\$131'760,359</b>	<b>100.0</b>

**➤ APROVECHAMIENTOS**

En el rubro de Aprovechamientos, de enero a marzo de 2026, se obtuvo un total de 46 millones 110 mil 952 pesos; cifra que significa un aumento de 452.02 por ciento de lo estimado en la Ley de Ingresos para el período y un decremento real de 15.82 por ciento al compararla con lo registrado en el primer trimestre de 2025.

Este rubro representa el 7 por ciento de los Ingresos No Tributarios y se integra por:

<b>CONCEPTO</b>		<b>IMPORTE</b>	<b>%</b>
Aprovechamientos		\$46'110,784	99.9996
Multas		\$814,433	
Indemnizaciones		764,327	
Aprovechamientos provenientes de Obras Públicas		1'730,890	
Otros Aprovechamientos		42'801,134	
Reintegros Presupuestarios	\$31'797,041		
Aprovechamientos Diversos	<u>11'004,093</u>		
Accesorios de Aprovechamientos		168	0.0004
Recargos		\$168	
<b>TOTAL DE APROVECHAMIENTOS</b>		<b>\$46'110,952</b>	<b>100.0000</b>

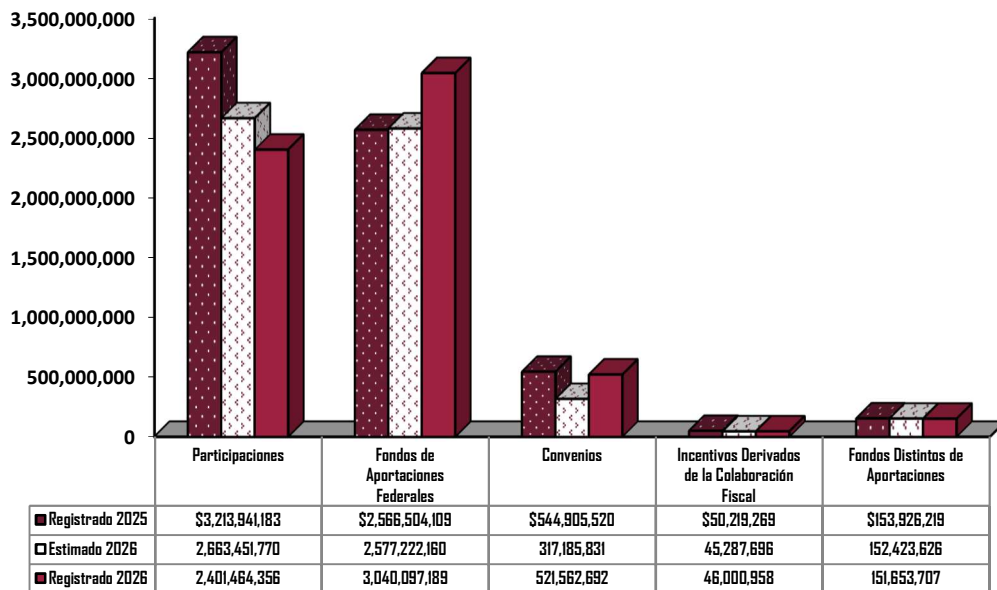
## **INGRESOS DE ORIGEN FEDERAL**

Durante el primer trimestre de 2026, los Ingresos de Origen Federal, sumaron 6 mil 160 millones 778 mil 902 pesos; cantidad que significa el 83 por ciento de los Ingresos Presupuestarios Devengados; así como, un incremento de 7.04 por ciento respecto a lo previsto para el período y un decremento real de 9.36 por ciento al compararlo con lo recaudado en el ejercicio previo.

Los Ingresos de Origen Federal se clasifican de la siguiente forma:

CONCEPTO	IMPORTE	%
Participaciones	\$2'401,464,356	39.0
Fondos de Aportaciones Federales	3'040,097,189	49.3
Convenios	521,562,692	8.5
Incentivos Derivados de la Colaboración Fiscal	46,000,958	0.7
Fondos Distintos de Aportaciones	151,653,707	2.5
<b>TOTAL DE INGRESOS DE ORIGEN FEDERAL</b>	<b>\$6'160,778,902</b>	<b>100.0</b>

**INGRESOS DE ORIGEN FEDERAL**  
Enero a marzo



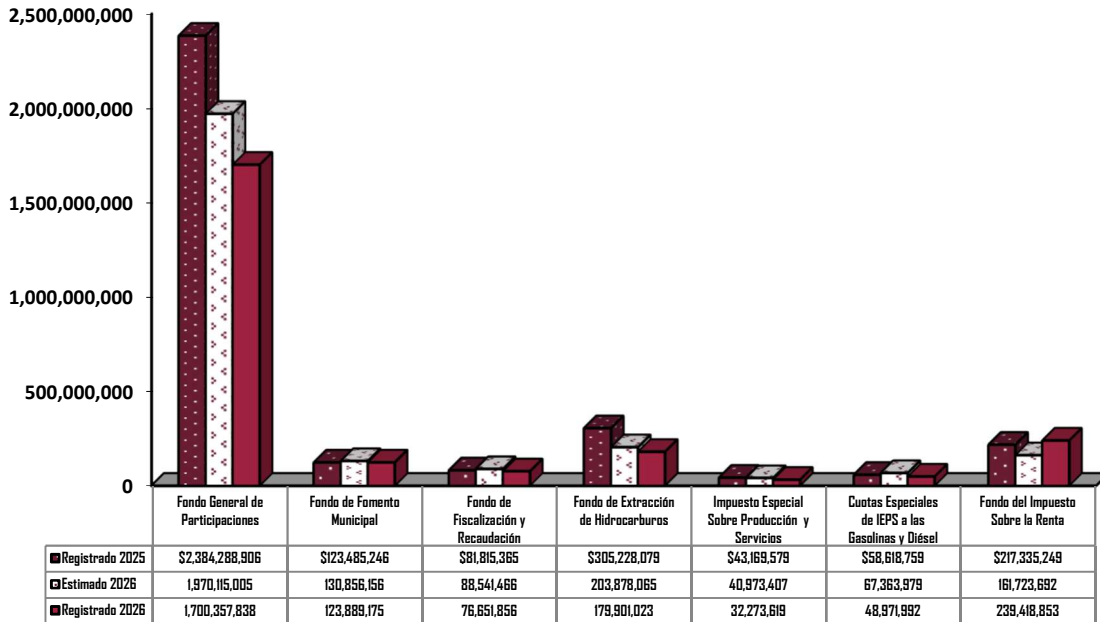
➤ **PARTICIPACIONES**

El 39.0 por ciento de los Ingresos de Origen Federal corresponde al rubro de Participaciones al registrarse de enero a marzo de 2026, un total de 2 mil 401 millones 464 mil 356 pesos, cantidad inferior en 9.84 por ciento de lo previsto en la Ley de Ingresos para el trimestre y respecto a los ingresos de igual período del ejercicio que antecede es menor en 28.22 por ciento en términos reales.

Este rubro se integra por los conceptos siguientes:

<b>CONCEPTO</b>	<b>IMPORTE</b>	<b>%</b>
Fondo General de Participaciones	\$1'700,357,838	70.8
Fondo de Fomento Municipal	123'889,175	5.2
Fondo de Fiscalización y Recaudación	76'651,856	3.2
Fondo de Extracción de Hidrocarburos	179'901,023	7.5
Impuesto Especial Sobre Producción y Servicios	32'273,619	1.3
Cuotas Especiales de IEPS a las Gasolinas y Diésel	48'971,992	2.0
Fondo del Impuesto Sobre la Renta	239'418,853	10.0
<b>TOTAL DE PARTICIPACIONES</b>	<b>\$2'401,464,356</b>	<b>100.0</b>

**PARTICIPACIONES**  
Enero a marzo



➤ **FONDOS DE APORTACIONES FEDERALES**

Los Ingresos de los Fondos de Aportaciones Federales, al cierre de marzo de 2026 sumaron 3 mil 40 millones 97 mil 189 pesos; monto superior en 17.96 por ciento con relación a lo estimado recibir en el primer trimestre y en términos reales es mayor en 13.79 por ciento respecto a lo registrado en igual período del año anterior.

Los Fondos de Aportaciones Federales representan el 49.3 por ciento de los Ingresos de Origen Federal y se integran por los siguientes conceptos:

<b>CONCEPTO</b>	<b>IMPORTE</b>	<b>%</b>
Nómina Educativa y Gasto Operativo (FONE)	\$ 1,697'159,680	55.8
Servicios de Salud (FASSA)	279'730,554	9.2
Infraestructura Social (FAIS)	426'920,070	14.0
Fortalecimiento de los Municipios y de las Demarcaciones Territoriales del Distrito Federal (FORTAMUN)	239'020,047	7.9
Aportaciones Múltiples (FAM)	191'325,963	6.3
Educación Tecnológica y de Adultos (FAETA)	42'931,627	1.4
Seguridad Pública de los Estados y del Distrito Federal (FASP)	72'597,948	2.4
Fortalecimiento de las Entidades Federativas (FAFEF)	90'411,300	3.0
<b>TOTAL DE FONDOS DE APORTACIONES FEDERALES</b>	<b>\$3'040,097,189</b>	<b>100.0</b>

➤ **CONVENIOS**

Durante el primer trimestre de 2026, se recibieron ingresos del rubro de Convenios, por un total de 521 millones 562 mil 692 pesos; cifra por arriba de lo estimado obtener en el período en 64.43 por ciento y es menor en términos reales en 8.05 por ciento al compararla con lo obtenido en el año que le antecede.

Los ingresos de Convenios constituyen el 8.5 por ciento de los Ingresos de Origen Federal y se conforman de la siguiente manera:

<b>CONCEPTO</b>	<b>IMPORTE</b>
<b>DE APORTACIÓN FEDERAL PARA LA ENTIDAD FEDERATIVA</b>	<b>\$521'208,732</b>
<b>DE DESCENTRALIZACIÓN</b>	<b><u>\$521'208,732</u></b>
Apoyos a la Educación (Ramo 11)	\$3'415,378
Subsidio COBACAM	43'297,746
Subsidio ICATCAM	20'346,976
Subsidio CECYTEC	8'447,600
Subsidio Universidades	435'605,000
Instituto Campechano	8'343,000
Convenio de Acceso a Museos, Monumentos y Zonas Arqueológicas (U083)	377,066
Fondo para la Vigilancia, Administración, Mantenimiento, Preservación y Limpieza de la Zona Federal Marítimo Terrestre	193,180
Secretaría del Trabajo y Previsión Social	<u>1'182,786</u>
<b>DE APORTACIÓN MUNICIPAL PARA LA ENTIDAD FEDERATIVA</b>	<b>353,960</b>
Fondo para la Vigilancia, Administración, Mantenimiento, Preservación y Limpieza de la Zona Federal Marítimo Terrestre 10% Aportación Municipal	<b><u>\$353,960</u></b>
<b>TOTAL DE CONVENIOS</b>	<b>\$521'562,692</b>

## ➤ **INCENTIVOS DERIVADOS DE LA COLABORACIÓN FISCAL**

De enero a marzo de 2026, de Incentivos Derivados de la Colaboración Fiscal ingresó un total de 46 millones 958 pesos; cantidad que observa un incremento de 1.57 por ciento de lo proyectado obtener en el primer trimestre; sin embargo, es menor en 12.01 por ciento en términos reales al compararlo con lo captado en igual período del ejercicio anterior.

Este rubro significa el 0.7 por ciento de los Ingresos de Origen Federal y se conforma por:

<b>CONCEPTO</b>	<b>IMPORTE</b>	<b>%</b>
Impuesto Sobre la Renta	\$4'433,966	9.6
Multas	141,294	0.3
Gastos de Ejecución Federal	51,140	0.1
Incentivos	14'379,994	31.3
Incentivos por multas administrativas federales no fiscales 8%	144,832	0.3
Fondo para la Vigilancia, Administración, Mantenimiento, Preservación y Limpieza de la Zona Federal Marítimo Terrestre 10% Aportación Estatal	353,960	0.8
Incentivos por servicio de vigilancia, inspección y control de obra pública (cinco al millar)	420,777	0.9
Fondo de Compensación del Impuesto Sobre Automóviles Nuevos	4'634,976	10.1
Impuesto Sobre Automóviles Nuevos	19'761,965	43.0
Fondo de Compensación del Régimen de Pequeños Contribuyentes y del Régimen de Intermedios	1'678,054	3.6
<b>TOTAL DE INCENTIVOS DERIVADOS DE LA COLABORACIÓN FISCAL</b>	<b>\$46'000,958</b>	<b>100.0</b>

## ➤ **FONDOS DISTINTOS DE APORTACIONES**

Con el rubro de Fondos Distintos de Aportaciones, se concluye el análisis de los ingresos; registrando al cierre del primer trimestre de 2026, un total de 151 millones 653 mil 707 pesos, que corresponden en su conjunto al Fondo para Entidades Federativas y Municipios Productores de Hidrocarburos.

Este fondo presenta un decremento de 0.51 por ciento de lo previsto recibir de enero a marzo de 2026 y al comparar lo registrado en igual período del ejercicio anterior es menor en 5.36 por ciento en términos reales; asimismo, se ubica con el 2.5 por ciento de los Ingresos de Origen Federal.

## **EGRESOS**

Es de importancia para esta administración una gestión transparente y eficiente del gasto público, de modo que cada peso recaudado se destine con responsabilidad y transparencia a los programas y proyectos que atiendan las prioridades más sensibles de la población campechana; por ello, la Ley de Presupuesto de Egresos del Estado para el ejercicio fiscal 2026 está encaminada a conservar los espacios más propicios de progreso y crecimiento, observando la medida entre el gasto y las fuentes de ingresos, congruentes con las perspectivas económicas, lo cual requiere la aplicación responsable de medidas de austeridad en el gasto, para reorientarlos a la ejecución de programas, obras y servicios.

Con tal fin, se presenta el análisis de los Egresos a través de las diversas clasificaciones, conforme a lo establecido en la Ley de Presupuesto de Egresos del Estado de Campeche para el ejercicio fiscal 2026, siendo las siguientes:

- Económica, que integra el gasto de acuerdo a su naturaleza y objeto;
- Funcional, que permite visualizar la naturaleza de los servicios gubernamentales, económicos y sociales que desempeña el gobierno; y
- Misiones, que presentan el gasto público conforme a las 5 misiones contempladas en el Plan Estatal de Desarrollo 2024-2027.

## ➔ CLASIFICACIÓN ECONÓMICA

Esta clasificación permite identificar los orígenes de los Ingresos que financian los Egresos y precisar la orientación específica de cada fuente de financiamiento a efecto de controlar su aplicación.

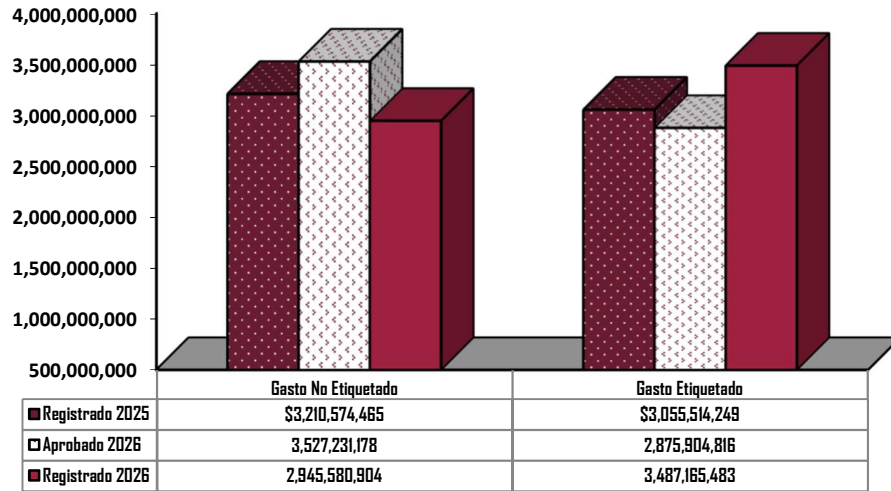
En este sentido, de enero a marzo de 2026, los Egresos sumaron 6 mil 432 millones 746 mil 387 pesos, monto superior en 0.46 por ciento de lo previsto para el trimestre de la Ley de Presupuesto de Egresos y respecto a lo registrado en igual período del año anterior observa un decremento real de 1.38 por ciento.

Los Egresos se componen por:

CONCEPTO	IMPORTE	%
Gasto No Etiquetado	\$2,945'580,904	45.8
Gasto Etiquetado	3,487'165,483	54.2
<b>TOTAL DE EGRESOS</b>	<b>\$6,432'746,387</b>	<b>100.0</b>

Como parte de esta clasificación, se entenderá que el Gasto No Etiquetado está conformado por las erogaciones que se realizan con cargo a los recursos que provienen de ingresos de libre disposición y financiamientos; a su vez, el Gasto Etiquetado, se encuentra constituido por las erogaciones que se realizan con recursos que provienen de transferencias federales etiquetadas y que se encuentran predeterminadas para un concepto específico sin posibilidades de destinarse a fines distintos.

**Egresos Totales**  
**Enero a marzo**



• **GASTO NO ETIQUETADO**

En el período de nuestro análisis, el Gasto No Etiquetado representa el 45.8 por ciento del total de los Egresos, que se traduce en 2 mil 945 millones 580 mil 904 pesos, monto menor en 16.49 por ciento de lo estimado ejercer en el primer trimestre de 2026; asimismo, al compararlo con lo erogado de enero a marzo del año anterior presenta un decremento real de 11.87 por ciento.

El Gasto No Etiquetado en su clasificación económica está conformado por:

<b>CONCEPTO</b>	<b>IMPORTE</b>	<b>%</b>
Gasto de Funcionamiento	\$745'012,271	25.3
Transferencias, Asignaciones, Subsidios y Otras Ayudas	1,312'982,047	44.6
Bienes Muebles, Inmuebles e Intangibles	18'235,177	0.6
Inversión Pública	55'521,653	1.9
Inversiones Financieras y Otras Provisiones	3'081,626	0.1
Participaciones y Aportaciones	740'828,137	25.1
Deuda Pública	69'919,993	2.4
<b>TOTAL DE GASTO NO ETIQUETADO</b>	<b>\$2,945'580,904</b>	<b>100.0</b>

➤ **GASTO DE FUNCIONAMIENTO**

En el primer trimestre de 2026, el Gasto de Funcionamiento ascendió 745 millones 12 mil 271 pesos; monto que presenta una disminución de 24.30 por ciento de lo programado erogar en el período y respecto a lo registrado de enero a marzo del ejercicio anterior es mayor en 5.38 por ciento en términos reales.

El Gasto de Funcionamiento representa el 25.3 por ciento del Gasto No Etiquetado y está compuesto de la siguiente manera:

<b>CONCEPTO</b>	<b>IMPORTE</b>	<b>%</b>
Servicios Personales	\$548'348,702	73
Materiales y Suministros	64'546,366	9
Servicios Generales	132'117,203	18
<b>TOTAL DE GASTO DE FUNCIONAMIENTO</b>	<b>\$745'012,271</b>	<b>100</b>

➤ **TRANSFERENCIAS, ASIGNACIONES, SUBSIDIOS Y OTRAS AYUDAS**

De enero a marzo de 2026, los egresos de este capítulo ascendieron a mil 312 millones 982 mil 47 pesos; cifra menor en 3.55 por ciento de lo dispuesto en la Ley de Presupuesto de Egresos y al compararla con lo registrado en igual período del ejercicio previo es mayor en 0.80 por ciento en términos reales.

Las Transferencias, Asignaciones, Subsidios y Otras Ayudas representan el 44.6 por ciento del Gasto No Etiquetado y se conforman por:

<b>CONCEPTO</b>	<b>IMPORTE</b>	<b>%</b>
Poderes Legislativo y Judicial	\$155'005,453	12
Órganos Autónomos	65'463,239	5
Secretarías, Dependencias y Órganos Desconcentrados	28'486,664	2
Organismos Descentralizados	1,055'822,808	80
Fideicomisos Públicos	8'203,883	1
<b>TOTAL DE TRANSFERENCIAS, ASIGNACIONES, SUBSIDIOS Y OTRAS AYUDAS</b>	<b>\$1,312'982,047</b>	<b>100</b>

Es preciso mencionar que, al 31 de marzo de 2026, se realizaron obras con recursos de Remanentes del FAM por un monto de 2 millones 573 mil 205 pesos, ejecutados por el Instituto de la Infraestructura Física Educativa del Estado de Campeche (INIFEEC).

➤ **BIENES MUEBLES, INMUEBLES E INTANGIBLES**

Este capítulo representa el 0.6 por ciento del Gasto No Etiquetado; al erogarse al 31 de marzo de 2026 un total de 18 millones 235 mil 177 pesos, monto que observa un incremento de 25.69 por ciento respecto a lo estimado en la Ley de Presupuesto de Egresos para el primer trimestre; de igual forma, presenta un aumento real de 751.64 por ciento respecto a lo erogado en el mismo período del ejercicio previo.

➤ **INVERSIÓN PÚBLICA**

De enero a marzo de 2026, los egresos en el capítulo Inversión Pública, sumaron 55 millones 521 mil 653 pesos; lo que representa un decremento de 66.89 por ciento de lo previsto erogar en el período y es inferior en términos reales en 78.39 por ciento al compararlo con lo registrado en el primer trimestre del ejercicio anterior.

La Inversión Pública significó el 1.9 por ciento del Gasto No Etiquetado y se conforma por los conceptos siguientes:

<b>CONCEPTO</b>	<b>IMPORTE</b>	<b>%</b>
Edificaciones educativas y culturales	\$2'939,729	5.3
Edificaciones de recreación y esparcimiento	3'382,800	6.1
Infraestructura en electrificación	115,916	0.2
Construcción de obras de urbanización	625,000	1.1
Carreteras estatales	25'289,104	45.6
Caminos vecinales	512,199	0.9
Edificaciones comerciales, institucionales y de servicios	22'656,905	40.8
<b>TOTAL DE INVERSIÓN PÚBLICA</b>	<b>\$55'521,653</b>	<b>100.0</b>

**➤ INVERSIONES FINANCIERAS Y OTRAS PROVISIONES**

El capítulo Inversiones Financieras y Otras Provisiones en el primer trimestre de 2026, ascendió a 3 millones 81 mil 626 pesos, monto transferido en su totalidad a Inversiones en Fideicomisos del Poder Ejecutivo.

Las Inversiones en Fideicomisos del Poder Ejecutivo se sitúan con el 0.1 por ciento del Gasto No Etiquetado y muestra un decremento de 89.08 por ciento del presupuesto inicial del período y al compararlo con lo ejercido en el primer trimestre de 2025 es inferior en 90.43 por ciento en términos reales.

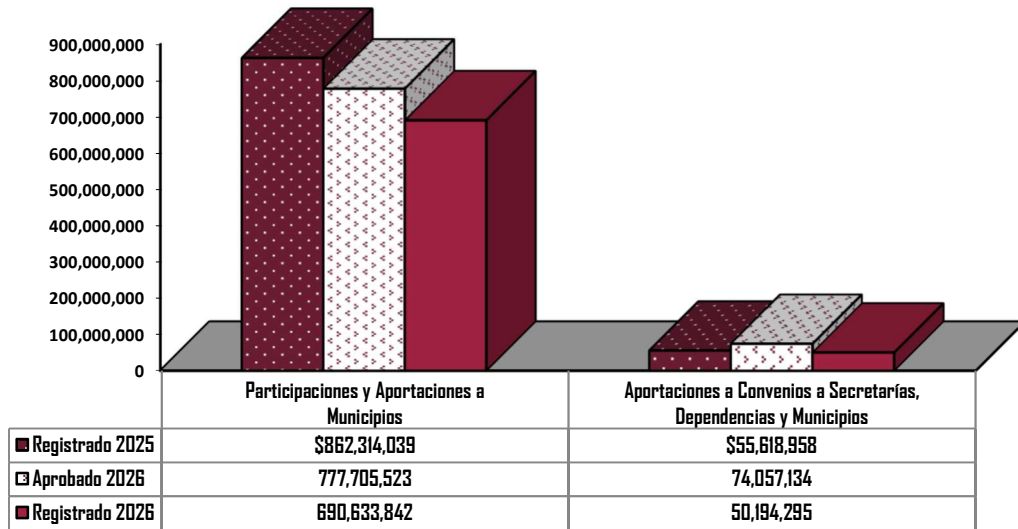
**➤ PARTICIPACIONES Y APORTACIONES**

Las erogaciones de este capítulo ascienden a un total de 740 millones 828 mil 137 pesos, durante el primer trimestre de 2026, cifra que muestra una disminución de 13.02 por ciento de lo establecido en la Ley de Presupuesto de Egresos y al compararlo con lo registrado en igual período del año anterior es menor en 22.47 por ciento en términos reales.

El capítulo de Participaciones y Aportaciones corresponde al 25.1 por ciento del Gasto No Etiquetado y se conforma por:

<b>CONCEPTO</b>	<b>IMPORTE</b>	<b>%</b>
Participaciones y Aportaciones a Municipios	\$690'633,842	93
Aportaciones a Convenios a Secretarías, Dependencias y Municipios	50'194,295	7
<b>TOTAL DE PARTICIPACIONES Y APORTACIONES</b>	<b>\$740'828,137</b>	<b>100</b>

**PARTICIPACIONES Y APORTACIONES  
Enero a diciembre**



✓ **PARTICIPACIONES Y APORTACIONES A MUNICIPIOS**

Al 31 de marzo de 2026, se erogaron 690 millones 633 mil 842 pesos de Participaciones y Aportaciones a Municipios, monto que representa el 93 por ciento del capítulo de nuestro análisis; a su vez, muestra una disminución en 11.20 por ciento de lo pronosticado erogar en el primer trimestre y resulta inferior en 23.06 por ciento en términos reales al compararla con lo registrado de enero a marzo del año previo.

Las Participaciones y Aportaciones a Municipios se conforman de la siguiente manera:

<b>CONCEPTO</b>	<b>IMPORTE</b>	<b>%</b>
Participaciones	\$668'889,906	97
Aportaciones	21'743,936	3
<b>TOTAL DE PARTICIPACIONES Y APORTACIONES A MUNICIPIOS</b>	<b>\$690'633,842</b>	<b>100</b>

La distribución por municipio de las Participaciones y Aportaciones es la siguiente:

<b>CONCEPTO</b>	<b>IMPORTE</b>	<b>%</b>
Calakmul	\$28,818,831	4.2
Calkiní	28,599,855	4.1
Campeche	195,438,515	28.3
Candelaria	37,496,818	5.4
Carmen	193,380,309	28.0
Champotón	50,596,880	7.3
Dzitbalché	11,071,991	1.6
Escárcega	39,729,429	5.8
Hecelchakán	25,507,432	3.7
Hopelchén	30,905,798	4.5
Palizada	21,942,022	3.2
Seybaplaya	10,244,000	1.5
Tenabo	16,901,962	2.4
<b>TOTAL DE PARTICIPACIONES Y APORTACIONES A MUNICIPIOS</b>	<b>\$690,633,842</b>	<b>100.0</b>

▪ **Participaciones**

Se transfirió a los Municipios de Participaciones un total de 668 millones 889 mil 906 pesos de enero a marzo de 2026; monto menor en 20.30 y 23.44 por ciento nominal y real, respectivamente, al compararlo con lo ejercido en igual período del ejercicio anterior.

Las Participaciones representan el 97 por ciento del renglón de Participaciones y Aportaciones a municipios y están conformadas de la siguiente manera:

<b>CONCEPTO</b>	<b>IMPORTE</b>	<b>%</b>
Participaciones del Estado a los Municipios Derivadas del SNCF	\$668'358,451	99.9
Venta Final de Bebidas con Contenido Alcohólico	531,455	0.1
<b>TOTAL DE PARTICIPACIONES</b>	<b>\$668'889,906</b>	<b>100.0</b>

▪ **Aportaciones**

En el primer trimestre de 2026, se efectuaron Aportaciones a municipios por un total de 21 millones 743 mil 936 pesos, cifra que representan el 3 por ciento de las Participaciones y Aportaciones a Municipios; asimismo, observa un decremento nominal de 5.68 por ciento y real de 9.39 por ciento respecto a lo registrado de enero a marzo de 2025.

Las Aportaciones se integran por los renglones siguientes:

<b>CONCEPTO</b>	<b>IMPORTE</b>	<b>%</b>
Impuesto Sobre Nómina	\$16'348,826	75
Impuesto Adicional	5'395,110	25
<b>TOTAL DE APORTACIONES</b>	<b>\$21'743,936</b>	<b>100</b>

✓ **APORTACIONES A CONVENIOS A SECRETARÍAS, DEPENDENCIAS Y MUNICIPIOS**

Este renglón representa el 7 por ciento del capítulo Participaciones y Aportaciones al erogarse, de enero a marzo de 2026, un total de 50 millones 194 mil 295 pesos, cifra que muestra una disminución de 32.22 por ciento respecto a lo calendarizado ejercer en el primer trimestre y al compararla con lo registrado en igual lapso del ejercicio anterior, resulta menor en 13.31 por ciento en términos reales.

Las Aportaciones a Convenios a Secretarías, Dependencias y Municipios se integran por:

<b>CONCEPTO</b>	<b>IMPORTE</b>
<b>Convenios de Descentralización</b>	<b>\$50'194,295</b>
Convenios Estatales a Municipios	\$48'216,621
Fondo para la Zona Federal Marítimo Terrestre (ZOFEMAT)	\$386,358
Sueldos al personal de Seguridad Pública	27'960,211
Apoyos a Juntas, Agencias y Comisarías	19'870,052

<b>CONCEPTO</b>	<b>IMPORTE</b>
<b>Convenios de Descentralización</b>	
Programa de Protección, Conservación y Vigilancia de la Biodiversidad e Impulso Forestal como Medida de Mitigación del Cambio Climático	373,500
Programa de Educación Media Superior, Superior y de Formación para el Trabajo	<u>1'604,174</u>
<b>TOTAL DE APORTACIONES A CONVENIOS A SECRETARÍAS, DEPENDENCIAS Y MUNICIPIOS</b>	<b>\$50'194,295</b>

➤ **DEUDA PÚBLICA**

Al 31 de marzo de 2026, el capítulo Deuda Pública ascendió a 69 millones 919 mil 993 pesos, monto que significa el 2.4 por ciento del Gasto No Etiquetado; así como una disminución de 37.30 por ciento de lo previsto erogar en el año primer trimestre y en términos reales es inferior en 18.57 por ciento al compararlo con lo registrado en igual período del ejercicio 2025.

El capítulo de Deuda Pública se integra de los siguientes conceptos:

<b>CONCEPTO</b>	<b>IMPORTE</b>	<b>%</b>
Amortizaciones de la Deuda Interna	\$ 20'849,542	30
Intereses de la Deuda Interna	49'070,451	70
<b>TOTAL DE DEUDA PÚBLICA</b>	<b>\$69'919,993</b>	<b>100</b>

## • GASTO ETIQUETADO

El 54.2 por ciento del total de los Egresos corresponde al Gasto Etiquetado; de enero a marzo de 2026, ascendió a 3 mil 487 millones 165 mil 483 pesos; asimismo, esta cifra expresa un incremento de 21.25 por ciento del presupuesto aprobado para el trimestre y es mayor en 9.63 por ciento en términos reales respecto a lo erogado en el mismo período del ejercicio previo.

La integración del Gasto Etiquetado se conforma por:

CONCEPTO	IMPORTE	%
Fondos de Aportaciones Federales (Ramo 33)	\$2,934'569,264	84.1
Fondo para Entidades Federativas y Municipios Productores de Hidrocarburos	30'330,741	0.9
Diversos Convenios Federales	522'265,478	15.0
<b>TOTAL DE GASTO ETIQUETADO</b>	<b>\$3,487'165,483</b>	<b>100.0</b>

### ➤ FONDOS DE APORTACIONES FEDERALES (RAMO 33)

Al cierre del trimestre de 2026, las erogaciones de los Fondos de Aportaciones Federales (Ramo 33) sumaron 2 mil 934 millones 569 mil 264 pesos; cifra superior en 19.95 por ciento de lo previsto en la Ley de Presupuesto de Egresos para el período y con relación a lo erogado de enero a marzo de 2025 presenta un incremento real de 14.32 por ciento.

Los egresos de los Fondos de Aportaciones Federales (Ramo 33) significan el 84.1 por ciento del Gasto Etiquetado y se integran de la siguiente manera:

<b>CONCEPTO</b>	<b>IMPORTE</b>	<b>%</b>
Nómina Educativa y Gasto Operativo (FONE)	\$1,683'193,303	57.4
Servicios de Salud (FASSA)	279'730,554	9.5
Infraestructura Social (FAIS)	379'307,811	12.9
Fortalecimiento de los Municipios y de las Demarcaciones Territoriales del Distrito Federal (FORTAMUN)	239'020,047	8.1
Aportaciones Múltiples (FAM)	163'079,946	5.6
Educación Tecnológica y de Adultos (FAETA)	42'931,627	1.5
Seguridad Pública de los Estados y del Distrito Federal (FASP)	47'367,711	1.6
Fortalecimiento de las Entidades Federativas (FAFEF)	99'938,265	3.4
<b>TOTAL DE EGRESOS DE FONDOS DE APORTACIONES FEDERALES</b>	<b>\$2,934'569,264</b>	<b>100.0</b>

➤ **FONDO PARA ENTIDADES FEDERATIVAS Y MUNICIPIOS PRODUCTORES DE HIDROCARBUROS**

Los egresos de este Fondo sumaron 30 millones 330 mil 741 pesos; monto que significa una disminución de 14.19 por ciento de lo programado ejercer en el primer trimestre de 2026 y al compararlo con lo registrado en igual período del ejercicio anterior es menor en 26.97 por ciento en términos reales. Asimismo, conforman el 0.9 por ciento del Gasto Etiquetado.

**➤ DIVERSOS CONVENIOS FEDERALES**

De enero a marzo de 2026, se aplicó de Diversos Convenios Federales un total de 522 millones 265 mil 478 pesos; cifra que representa el 15.0 por ciento del Gasto Etiquetado y se situó por arriba de lo previsto en la Ley de Presupuesto de Egresos para el período en 32.54 por ciento; a su vez, resulta inferior en términos reales en 8.75 por ciento con relación a lo registrado en el primer trimestre de 2025.

Este renglón se integra por:

<b>CONCEPTO</b>	<b>IMPORTE</b>
<b>CONVENIOS DE DESCENTRALIZACIÓN</b>	<b>\$ 522,265,478</b>
Capacitación para y en el Trabajo	\$20'346,976
Programa de Educación Media Superior, Superior, Posgrado y de Formación para el Trabajo	497'297,520
Fondo para la Zona Federal Marítimo Terrestre (ZOFEMAT)	193,180
Museos, Monumentos y Zonas Arqueológicas	377,066
Fondo para el Fortalecimiento de las Instituciones de Seguridad Pública (FOFISP)	744,646
Programa de Educación para Adultos	1'811,208
Programa de Apoyo al Empleo (PAE)	1'182,786
Programa de Registro e Identificación de la Población	<u>312,096</u>
<b>TOTAL DE DIVERSOS CONVENIOS FEDERALES</b>	<b>\$522'265,478</b>

## **CLASIFICACIÓN FUNCIONAL**

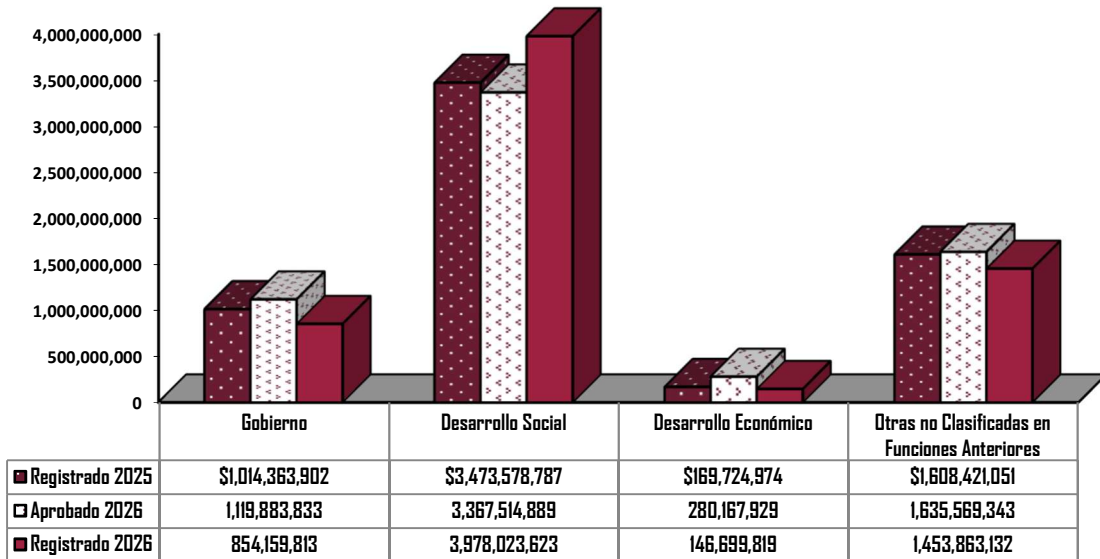
La Clasificación Funcional, facilita el análisis y estadísticas relacionadas con el estudio de la orientación de las acciones del gobierno debido a que es aquella que permite informar sobre la naturaleza de los servicios públicos y la proporción del gasto público que se destina a cada tipo de servicio, como funciones de servicios públicos generales, económicos, sociales y a transacciones no asociadas a funciones.

Considerando lo anterior, al 31 de marzo de 2026, el Gasto Público ascendió a 6 mil 432 millones 746 mil 387 pesos; cantidad que significa un incremento de 0.46 por ciento de lo previsto en la Ley del Presupuesto de Egresos para el período y menor en términos reales en 1.38 por ciento al compararlo con lo erogado en el primer trimestre de 2025.

El Gasto Público se encuentra estructurado por las finalidades siguientes:

CONCEPTO	IMPORTE	%
Gobierno	\$854'159,813	13
Desarrollo Social	3,978'023,623	62
Desarrollo Económico	146'699,819	2
Otras no Clasificadas en Funciones Anteriores	1,453'863,132	23
<b>TOTAL DE EGRESOS</b>	<b>\$ 6,432'746,387</b>	<b>100</b>

**CLASIFICACIÓN FUNCIONAL  
Enero a marzo**



• **GOBIERNO**

Esta finalidad comprende aquellas acciones propias de la gestión gubernamental relacionadas con asuntos de carácter legislativos, hacendarios y de administración propios del sector público; para tal fin, al 31 de marzo de 2026, se erogó 854 millones 159 mil 813 pesos, monto que se ubica con el 13 por ciento del Gasto Público.

La finalidad Gobierno observa una disminución de 23.73 por ciento de lo previsto en la Ley de Presupuesto de Egresos para el período y con relación a lo registrado en el primer trimestre de 2025 resulta inferior en 19.11 por ciento en términos reales.

Las funciones que conforman la finalidad Gobierno son las siguientes:

<b>CONCEPTO</b>	<b>IMPORTE</b>	<b>%</b>
Legislación	\$66'476,116	7.8
Justicia	262'763,122	30.8
Coordinación de la Política de Gobierno	129'974,150	15.2
Asuntos Financieros y Hacendarios	98'347,603	11.5
Asuntos de Orden Público y de Seguridad Interior	229'430,392	26.8
Otros Servicios Generales	67'168,430	7.9
<b>TOTAL DE FINALIDAD GOBIERNO</b>	<b>\$854'159,813</b>	<b>100.0</b>

- **DESARROLLO SOCIAL**

En la finalidad Desarrollo Social se incluyen programas, actividades y proyectos relacionados con la prestación de servicios en beneficio de la población con el fin de mejorar los niveles de bienestar; por ello, se canalizó el 62 por ciento del Gasto Público en el primer trimestre de 2026, que se traduce en 3 mil 978 millones 23 mil 623 pesos.

Esta finalidad observa un resultado por arriba del presupuesto aprobado de enero a marzo en 18.13 por ciento y un aumento de 10.01 por ciento en términos reales respecto a lo erogado en igual período del año anterior.

La finalidad de Desarrollo Social se conforma por las funciones de:

<b>CONCEPTO</b>	<b>IMPORTE</b>	<b>%</b>
Protección Ambiental	\$10'356,003	0.3
Vivienda y Servicios a la Comunidad	56'883,231	1.4
Salud	478'921,595	12.0
Recreación, Cultura y Otras Manifestaciones Sociales	68'653,105	1.7
Educación	3,037'654,083	76.4
Protección Social	262'032,255	6.6
Otros Asuntos Sociales	63'523,351	1.6
<b>TOTAL DE FINALIDAD DESARROLLO SOCIAL</b>	<b>\$3,978'023,623</b>	<b>100.0</b>

• **DESARROLLO ECONÓMICO**

El propósito de esta finalidad es agrupar los programas, actividades y proyectos relacionados con la promoción del desarrollo económico y fomento a la producción y comercialización agropecuaria, agroindustrial, acuacultura, pesca, desarrollo hidroagrícola y fomento forestal, así como la producción y prestación de bienes y servicios públicos, en forma complementaria a los bienes y servicios que ofrecen los particulares.

Con este enfoque, de enero a marzo de 2026, se destinó un total de 146 millones 699 mil 819 pesos; cantidad menor en 47.64 de lo programado ejercer en el período; asimismo, al compararla con lo registrado en el primer trimestre del ejercicio anterior presenta un decremento real de 16.97 por ciento.

En esta finalidad se sitúa con el 2 por ciento del Gasto Público y está conformada por las funciones siguientes:

<b>CONCEPTO</b>	<b>IMPORTE</b>	<b>%</b>
Asuntos Económicos, Comerciales y Laborales en General	\$ 21,196,477	14.4
Agropecuaria, Silvicultura, Pesca y Caza	22,096,845	15.1
Combustible y Energía	2,790,817	1.9
Transporte	44,586,255	30.4
Comunicaciones	37,471,661	25.5
Turismo	13,623,596	9.3
Ciencia, Tecnología e Innovación	1'426,659	1.0
Otras Industrias y otros Asuntos Económicos	3'507,509	2.4
<b>TOTAL DE FINALIDAD DESARROLLO ECONÓMICO</b>	<b>\$146'699,819</b>	<b>100.0</b>

- **OTRAS NO CLASIFICADAS EN FUNCIONES ANTERIORES**

La finalidad Otras No Clasificadas en Funciones Anteriores se conforma por los compromisos inherentes a la contratación de deuda, de igual manera se incluyen aquellas actividades no susceptibles de etiquetar en las funciones existentes; al 31 de marzo de 2026, se registró un total de mil 453 millones 863 mil 132 pesos, monto que significa el 23 por ciento del Gasto Público.

Asimismo, es menor en 11.11 por ciento respecto de lo calendarizado para el trimestre del presupuesto inicial; de igual manera, es inferior en términos reales en 13.17 por ciento al compararlo con lo erogado de enero a marzo del ejercicio anterior y se integra por las siguientes funciones:

<b>CONCEPTO</b>	<b>IMPORTE</b>	<b>%</b>
Transacciones de la Deuda Pública / Costo Financiero de la Deuda	\$69'919,993	4.8
Transferencias, Participaciones y Aportaciones entre diferentes niveles y órdenes de Gobierno	1,383'943,139	95.2
<b>TOTAL DE FINALIDAD OTRAS NO CLASIFICADAS EN FUNCIONES ANTERIORES</b>	<b>\$1,453'863,132</b>	<b>100.0</b>

 **CLASIFICACIÓN POR MISIONES**

El Plan Estatal de Desarrollo (PED), es el instrumento rector de la planeación estatal, cuya referencia es el diagnóstico o situación actual de la entidad; y que, al identificar brechas, riesgos y desafíos, permite trazar los objetivos, estrategias y líneas de acción que permitirán lograr el desarrollo esperado; a continuación, se analizan el gasto público con la estructura del PED 2024-2027.

De enero a marzo de 2026, el total de Egresos ascendió a 6 mil 432 millones 746 mil 387 pesos; cantidad que reporta un incremento de 0.46 por ciento del presupuesto autorizado al inicio del año para el trimestre y respecto a lo ejercido en igual período de 2025 es menor en términos reales en 1.38 por ciento.

Los Egresos se conforman por:

<b>CONCEPTO</b>	<b>IMPORTE</b>	<b>%</b>
Gasto Programable	\$4,978'883,255	77
Gasto No Programable	1,453'863,132	23
<b>TOTAL DE EGRESOS</b>	<b>\$6,432'746,387</b>	<b>100</b>

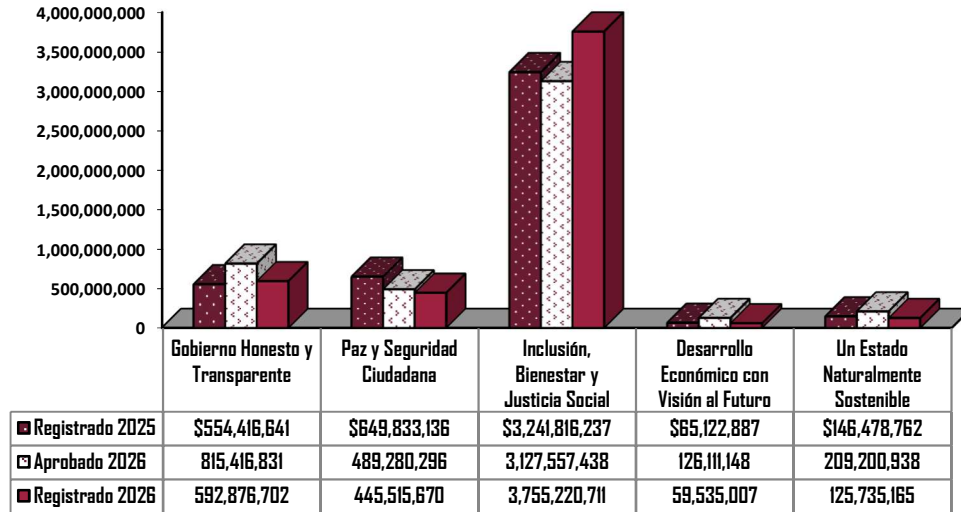
## • GASTO PROGRAMABLE

El Gasto Programable, en el primer trimestre de 2026, sumó 4 mil 978 millones 883 mil 255 pesos, monto superior en 4.43 por ciento de lo programado erogar en el período y respecto a lo registrado de enero a marzo del ejercicio que le antecede presenta un incremento real de 2.69 por ciento.

El Gasto Programable se ubica con el 77 por ciento del total de los Egresos y se distribuye en las siguientes misiones:

<b>CONCEPTO</b>	<b>IMPORTE</b>	<b>%</b>
Gobierno Honesto y Transparente	\$592'876,702	11.9
Paz y Seguridad Ciudadana	445'515,670	9.0
Inclusión, Bienestar y Justicia Social	3,755'220,711	75.4
Desarrollo Económico con Visión al Futuro	59'535,007	1.2
Un Estado Naturalmente Sostenible	125'735,165	2.5
<b>TOTAL DE GASTO PROGRAMABLE</b>	<b>\$4,978'883,255</b>	<b>100.0</b>

**GASTO PROGRAMABLE**  
**Misiones**  
**Enero a marzo**



➤ **Gobierno Honesto y Transparente**

Se destinó, de enero a marzo de 2026, un total de 592 millones 876 mil 702 pesos a la Misión Gobierno Honesto y Transparente; cifra por debajo de lo previsto para el trimestre de la Ley de Presupuesto de Egresos en 27.29 por ciento y con relación a lo aplicado en igual período del año anterior es superior en términos reales en 2.73 por ciento.

Esta Misión se ubica con el 11.9 por ciento del Gasto Programable y se integra por:

<b>CONCEPTO</b>	<b>IMPORTE</b>	<b>%</b>
Fomentar y robustecer la política interior del Estado para tener un gobierno sensible y de todos.	\$152'853,868	25.8
Recaudar los ingresos del Estado y ejercer el presupuesto de egresos de manera eficaz, eficiente, austera, transparente y orientada a resultados.	293'289,497	49.5
Mejorar el desempeño del servicio público a través de mecanismos de control interno, auditorías, fiscalización, investigación y responsabilidades administrativas; brindando a la ciudadanía una rendición de cuentas clara, transparente, eficiente, eficaz y honesta.	52'712,734	8.9
Combatir a la corrupción, involucrando a la sociedad en las gestiones gubernamentales y la aplicación de los recursos públicos, concientizando a los servidores públicos sobre la importancia de la ética en su actuar.	19'949,047	3.3
Mejorar la eficiencia y eficacia gubernamental a través de la mejora continua de la gestión pública para el cumplimiento de los objetivos del desarrollo estatal.	21'970,038	3.7
Impulsar un modelo que garantice el desplazamiento de los ciudadanos del Estado, con eficiencia, accesibilidad y seguridad, que contenga los conceptos de movilidad sustentable, sostenible e incluyente.	44'583,903	7.5
Consolidar una cultura de derechos humanos en la entidad que garantice su respeto, protección, promoción y garantía en beneficio de todas las personas.	7'517,615	1.3
<b>TOTAL DE MISIÓN GOBIERNO HONESTO Y TRANSPARENTE</b>	<b>\$592'876,702</b>	<b>100.0</b>

➤ **PAZ Y SEGURIDAD CIUDADANA**

A la Misión Paz y Seguridad Ciudadana, de enero a marzo de 2026, se canalizó un total de 445 millones 515 mil 670 pesos; cantidad por debajo de lo calendarizado en la Ley de Presupuesto de Egresos para el período en 8.94 por ciento y con relación a lo registrado al cierre del primer trimestre del año anterior es menor en 34.14 por ciento en términos reales.

Esta misión significa el 9.0 por ciento del Gasto Programable y se conforma por:

<b>CONCEPTO</b>	<b>IMPORTE</b>	<b>%</b>
Fortalecer las instituciones de seguridad pública.	\$212'430,149	47.7
Impartir y procurar la justicia con enfoque ciudadano.	189'409,158	42.5
Consolidar y mejorar el sistema penitenciario.	30'937,939	6.9
Proteger la vida y la integridad de la población aplicando la gestión integral de riesgo de desastres.	12'738,424	2.9
<b>TOTAL DE MISIÓN PAZ Y SEGURIDAD CIUDADANA</b>	<b>\$445'515,670</b>	<b>100.0</b>

➤ **INCLUSIÓN, BIENESTAR Y JUSTICIA SOCIAL**

El 75.4 por ciento del Gasto Programable corresponde a la Misión Inclusión, Bienestar y Justicia Social, que se traduce en 3 mil 755 millones 220 mil 711 pesos; cifra superior de la asignación original para el primer trimestre de 2026 en 20.07 por ciento y es superior en términos reales en 11.27 por ciento con relación a lo erogado en igual período en el año anterior.

La Misión Inclusión, Bienestar y Justicia Social se integra por:

<b>CONCEPTO</b>	<b>IMPORTE</b>	<b>%</b>
Contribuir al bienestar, a la igualdad social y al cumplimiento de derechos humanos de la población en el Estado, a través de acciones que incidan en la disminución de la pobreza, la marginación y el rezago social, dando prioridad a la niñez, a las juventudes, las mujeres, los adultos mayores, las personas con discapacidad, los pueblos originarios, las personas de la Comunidad LGTBTTQI+ y aquellos grupos que se encuentran en situación de vulnerabilidad.	\$96'645,847	2.6
Garantizar acceso universal y gratuito a los servicios de salud de calidad en el Estado, respetando los usos y costumbres de la población, fomentando la equidad de género y salvaguardando los derechos humanos de la ciudadanía.	476'115,993	12.7
Consolidar el Sistema Educativo integral, de calidad, accesible e incluyente en todos los niveles, priorizando las infancias, las juventudes, las personas con discapacidad, los pueblos originarios y la población con altos niveles de rezago social en la entidad.	3,013'946,545	80.3
Mejorar las condiciones de bienestar en los hogares más vulnerables del Estado, reduciendo el rezago en el acceso a una vivienda adecuada.	8'842,468	0.2
Implementar programas y acciones que contribuyan a garantizar el derecho a la cultura física y al deporte, contribuyendo así al mejoramiento de la salud y el bienestar de las personas y las familias.	25'384,550	0.7
Contribuir al bienestar de las personas y las familias, promoviendo la cohesión social y la construcción de paz, mediante el fortalecimiento, fomento y acceso inclusivo a la cultura y las artes en el Estado.	34'856,413	0.9

<b>CONCEPTO</b>	<b>IMPORTE</b>	<b>%</b>
Promover la construcción de las condiciones y oportunidades de desarrollo integral e inclusivo de las niñas, niños, adolescentes, las juventudes, las mujeres, los adultos mayores, las personas con discapacidad, las personas migrantes, los pueblos originarios, las personas en situación de calle, en proceso de reinserción social, las y los integrantes de la Comunidad LGBTTTQI+ y grupos prioritarios en la entidad, fortaleciendo sus capacidades y garantizando el reconocimiento y protección de sus derechos fundamentales.	56'059,538	1.5
Fortalecer la cohesión social, el sentido de pertenencia e identidad colectiva, mediante el análisis y enfoque de las dinámicas comunitarias, con el propósito de potenciar la solidaridad, la participación y el desarrollo comunitario de manera integral, igualitaria, sostenible y corresponsable.	43'369,357	1.1
<b>TOTAL DE MISIÓN INCLUSIÓN, BIENESTAR Y JUSTICIA SOCIAL</b>	<b>\$3,755'220,711</b>	<b>100.0</b>

➤ **DESARROLLO ECONÓMICO CON VISIÓN AL FUTURO**

Al cierre de marzo de 2026, se registró en la Misión Desarrollo Económico con Visión al Futuro un total de 59 millones 535 mil 7 pesos, lo que significó un decremento de 52.79 por ciento de lo calendarizado de la Ley de Presupuesto de Egresos para el trimestre y respecto a lo ejercido de enero a marzo del año anterior es inferior en 12.18 por ciento en términos reales.

La Misión Desarrollo Económico concentró el 1.2 por ciento del Gasto Programable y se conforma por:

<b>CONCEPTO</b>	<b>IMPORTE</b>	<b>%</b>
Generar una política industrial sostenible que permita contribuir al Producto Interno Bruto del Estado.	\$7'069,915	11.9
Incrementar la rentabilidad del campo, con un enfoque de producción y productividad sustentable, para lograr el desarrollo agropecuario sostenible del Estado y revertir el abandono en el que se encuentran las familias rurales.	15'026,204	25.2
Contribuir al incremento de la producción pesquera y acuícola para apoyar la suficiencia alimentaria y nutricional del Estado de Campeche.	6'230,451	10.5
Impulsar el turismo en el Estado de Campeche como motor del desarrollo económico, en coordinación con el sector empresarial, académico y social.	17'081,874	28.7
Impulsar una política que coadyuve a generar relaciones comerciales hacia las micro, pequeñas y medianas empresas que les permita integrarse a las cadenas productivas locales, regionales, nacionales e internacionales, así como fortalecer al sector servicios del Estado a través de la creación de sinergias entre los actores económicos.	10'770,724	18.1
Contribuir al crecimiento económico y al mejoramiento de la calidad de vida de la población del Estado, de acuerdo con los principios de sostenibilidad.	3'355,839	5.6
<b>TOTAL DE MISIÓN DESARROLLO ECONÓMICO CON VISIÓN AL FUTURO</b>	<b>\$59'535,007</b>	<b>100.0</b>

➤ **UN ESTADO NATURALMENTE SOSTENIBLE**

De enero a marzo de 2026, la misión Un Estado Naturalmente Sostenible observa un decremento de 39.90 por ciento del presupuesto inicial para el trimestre, al destinarse un total de 125 millones 735 mil 165 pesos; de igual forma, resulta inferior en 17.54 por ciento en términos reales con relación a lo registrado en igual período del año anterior.

Esta misión se sitúa con el 2.5 por ciento del Gasto Programable y se integra por:

<b>CONCEPTO</b>	<b>IMPORTE</b>	<b>%</b>
Garantizar el acceso a la justicia ambiental, el cumplimiento de la normatividad y el respeto a los derechos ambientales de las y los ciudadanos.	\$1'787,546	1.4
Conservar y restaurar los ecosistemas naturales del Estado y sus especies nativas, así como los servicios ambientales que generan.	2'167,839	1.7
Brindar protección al medio ambiente como derecho humano a un ambiente sano y seguro, significando el principio del desarrollo y progreso sostenible en la lucha contra el cambio climático, el fomento a la cultura ambiental y el impulso de energías renovables.	8'007,251	6.4
Democratizar la gestión de servicios públicos esenciales, infraestructura y equipamiento con el fin de promover el bienestar integral de los campechanos.	72'046,334	57.3
Construir un Estado accesible e interconectado con el objeto de facilitar un adecuado desplazamiento y encadenamiento socioeconómico.	25'801,304	20.5
Propiciar la gestión integral de los recursos hídricos para garantizar el derecho al agua y al saneamiento, la seguridad hídrica y la sostenibilidad de los servicios públicos.	15'924,891	12.7
<b>TOTAL DE MISIÓN UN ESTADO NATURALMENTE SOSTENIBLE</b>	<b>\$125'735,165</b>	<b>100.0</b>

## • GASTO NO PROGRAMABLE

El Gasto No Programable ascendió a mil 453 millones 863 mil 132 pesos, de enero a marzo de 2026; monto que presenta un decremento de 11.11 por ciento de la asignación original para el trimestre y resulta menor en términos reales en 13.17 por ciento con relación a lo registrado en el mismo período del ejercicio previo.

Este gasto representa el 23 por ciento del total de Egresos y se conforma por:

<b>CONCEPTO</b>	<b>IMPORTE</b>	<b>%</b>
Desarrollo Municipal	\$1,383'943,139	95.2
Costo Financiero de la Deuda	69'919,993	4.8
<b>TOTAL DE GASTO NO PROGRAMABLE</b>	<b>\$1,453'863,132</b>	<b>100.0</b>

### ➤ **DESARROLLO MUNICIPAL**


Se transfirió, al cierre del primer trimestre de 2026, un total de mil 383 millones 943 mil 139 pesos al renglón de Desarrollo Municipal, lo que se convierte en el 95.2 por ciento del Gasto No Programable; de igual forma, presenta un decremento de 9.15 por ciento respecto al presupuesto inicial para el período y es menor en términos reales en 12.88 por ciento respecto a lo erogado de enero a marzo del año anterior.

➤ **COSTO FINANCIERO DE LA DEUDA**

El concepto de Costo Financiero de la Deuda, es el último renglón de esta clasificación, de enero a marzo de 2026, ascendió a 69 millones 919 mil 993 pesos; monto que significa el 4.8 por ciento del Gasto No Programable y es menor en 24.19 por ciento del presupuesto inicial para el trimestre; asimismo, presenta un decremento real de 18.57 por ciento respecto a lo erogado en el ejercicio anterior.

El Costo Financiero de la Deuda se conforma por:

<b>CONCEPTO</b>	<b>IMPORTE</b>	<b>%</b>
Amortización de la Deuda	\$20'849,542	30
Intereses de la Deuda	49'070,451	70
<b>TOTAL DE COSTO FINANCIERO DE LA DEUDA</b>	<b>\$69'919,993</b>	<b>100</b>



**CAMPECHE**  
GOBIERNO DE TODOS

# INGRESOS



**SAFIN**  
GOBIERNO DEL ESTADO  
DE CAMPECHE



INFORME DE ENERO A MARZO  
INGRESOS PRESUPUESTARIOS DEVENGADOS POR RUBROS  
(Pesos)



CONCEPTO	2025		2026		VARIACION %		
	REGISTRADO	ESTIMADO	REGISTRADO	NOMINAL	ESTIMADO	REAL	
<b>IMPUESTOS</b>	<b>\$ 664,184,560.00</b>	<b>\$ 610,694,728.00</b>	<b>\$ 602,433,897.69</b>	<b>(9.30)</b>	<b>(1.35)</b>	<b>(12.87)</b>	
<b>SOBRE LOS INGRESOS</b>	<b>7,267,575.00</b>	<b>7,123,755.00</b>	<b>7,267,061.00</b>	<b>(0.01)</b>	<b>2.01</b>	<b>(3.95)</b>	
Al comercio de libros, periódicos y revistas	84,253.00	72,607.00	65,837.00	(21.86)	(9.32)	(24.94)	
Sobre servicios de hospedaje	4,132,343.00	3,975,666.00	3,920,103.00	(5.14)	(1.40)	(8.87)	
Sobre loterías, rifas, sorteos, concursos y juegos con cruce de apuestas legalmente permitidos	3,050,979.00	3,075,482.00	3,281,121.00	7.54	6.69	3.31	
<b>SOBRE LA PRODUCCIÓN, EL CONSUMO Y LAS TRANSACCIONES</b>	<b>9,726,173.00</b>	<b>6,326,849.00</b>	<b>6,357,314.00</b>	<b>(34.64)</b>	<b>0.48</b>	<b>(37.21)</b>	
Sobre la extracción de materiales del suelo y subsuelo	4,979,338.00	2,068,491.00	251,949.00	(94.94)	(87.82)	(95.14)	
Estatual a la venta final de bebidas con contenido alcohólico	3,157,144.00	2,773,323.00	3,356,527.00	6.32	21.03	2.13	
A las erogaciones en juegos y concursos	1,589,691.00	1,485,035.00	2,748,838.00	72.92	85.10	66.11	
<b>SOBRE NÓMINAS Y ASIMILABLES</b>	<b>484,841,289.00</b>	<b>464,010,443.00</b>	<b>441,328,560.00</b>	<b>(8.97)</b>	<b>(4.89)</b>	<b>(12.56)</b>	
Sobre nóminas	484,841,289.00	464,010,443.00	441,328,560.00	(8.97)	(4.89)	(12.56)	
<b>ACCESORIOS DE IMPUESTOS</b>	<b>2,661,895.00</b>	<b>1,680,022.00</b>	<b>2,196,605.69</b>	<b>(17.48)</b>	<b>30.75</b>	<b>(20.73)</b>	
<b>OTROS IMPUESTOS</b>	<b>159,687,628.00</b>	<b>131,553,659.00</b>	<b>145,284,357.00</b>	<b>(9.02)</b>	<b>10.44</b>	<b>(12.60)</b>	
Adicional para la preservación del patrimonio cultural, infraestructura y deporte	159,687,628.00	131,553,659.00	145,284,357.00	(9.02)	10.44	(12.60)	
<b>DERECHOS</b>	<b>218,713,768.00</b>	<b>404,302,022.00</b>	<b>462,259,129.30</b>	<b>111.35</b>	<b>14.34</b>	<b>103.03</b>	
<b>DERECHOS POR EL USO, GOCE, APROVECHAMIENTO O EXPLOTACIÓN DE BIENES DE DOMINIO PÚBLICO</b>	<b>75,553,710.00</b>	<b>88,457,696.00</b>	<b>91,668,046.30</b>	<b>21.33</b>	<b>3.63</b>	<b>16.55</b>	
Por el uso o aprovechamiento de bienes propiedad del Estado o de bienes concesionados al Estado	75,553,710.00	88,457,696.00	91,668,046.30	21.33	3.63	16.55	
<b>DERECHOS POR PRESTACIÓN DE SERVICIOS</b>	<b>139,896,482.00</b>	<b>311,782,865.00</b>	<b>366,750,245.00</b>	<b>162.16</b>	<b>17.63</b>	<b>151.83</b>	
Por servicios prestados por las autoridades del Registro Civil	9,245,979.00	10,010,261.00	9,653,052.00	4.40	(3.57)	0.29	
Por servicios prestados por las autoridades del Registro Público de la Propiedad y de Comercio	5,765,117.00	5,309,431.00	5,953,508.00	3.27	12.13	(0.80)	
Por certificaciones y copias certificadas	1,547,998.00	1,574,625.00	1,361,581.00	(12.04)	(13.53)	(15.51)	
Por notariado y archivos de instrumentos públicos notariales	1,276,473.00	1,437,431.00	1,307,449.00	2.43	(9.04)	(1.61)	
Por servicios prestados por el Poder Judicial del Estado de Campeche, las autoridades de las secretarías de la Administración Pública Estatal y sus Órganos Administrativos Desconcentrados	94,055,419.00	269,968,725.00	319,068,226.00	239.23	18.19	225.87	
Por registro de vehículos extranjeros y consultas vehiculares	385,003.00	492,795.00	510,264.00	32.54	3.54	27.32	
Expedición y revalidación de licencias y permisos en materia de bebidas alcohólicas	16,327,376.00	14,831,848.00	18,653,119.00	14.24	25.76	9.74	
Por los servicios de salud prestados por Instituciones de Salud Pública en el Estado	6,749,535.00	3,422,610.00	4,415,754.00	(34.58)	29.02	(37.15)	
De los servicios prestados por la Secretaría de Educación en el Estado	2,306,231.00	2,306,231.00	2,527,169.00	9.58	9.58	5.26	
De los servicios prestados por el Periódico Oficial del Estado	2,237,351.00	2,428,908.00	3,300,123.00	47.50	35.87	41.69	
<b>ACCESORIOS DE DERECHOS</b>	<b>3,263,576.00</b>	<b>4,061,461.00</b>	<b>3,840,838.00</b>	<b>17.69</b>	<b>(5.43)</b>	<b>13.05</b>	
<b>PRODUCTOS</b>	<b>157,129,405.96</b>	<b>14,571,042.00</b>	<b>131,760,359.06</b>	<b>(16.15)</b>	<b>804.26</b>	<b>(19.45)</b>	
<b>PRODUCTOS</b>	<b>157,129,405.96</b>	<b>14,571,042.00</b>	<b>131,760,359.06</b>	<b>(16.15)</b>	<b>804.26</b>	<b>(19.45)</b>	
Intereses Financieros	156,421,857.18	13,621,748.00	129,806,545.06	(17.02)	852.94	(20.28)	
Otros Productos	247,698.78	-	-	(100.00)	N/A	(100.00)	
Enajenación de bienes muebles, inmuebles e intangibles del Poder Ejecutivo	459,850.00	949,294.00	1,953,814.00	324.88	105.82	308.15	
<b>APROVECHAMIENTOS</b>	<b>52,622,040.12</b>	<b>8,353,160.00</b>	<b>46,110,951.42</b>	<b>(12.37)</b>	<b>452.02</b>	<b>(15.82)</b>	
<b>APROVECHAMIENTOS</b>	<b>52,621,278.40</b>	<b>8,353,160.00</b>	<b>46,110,783.42</b>	<b>(12.37)</b>	<b>452.02</b>	<b>(15.82)</b>	
Multas	2,267,892.19	439,389.00	814,432.92	(64.09)	85.36	(65.50)	
Indemnizaciones	933,067.50	-	764,326.26	(18.08)	N/A	(21.31)	
Aprovechamientos provenientes de obras públicas	1,913,506.88	313,635.00	1,730,890.20	(9.54)	451.88	(13.11)	
Otros Aprovechamientos	47,506,811.83	7,600,136.00	42,801,134.04	(9.91)	463.16	(13.45)	
<b>ACCESORIOS DE APROVECHAMIENTOS</b>	<b>761.72</b>	<b>-</b>	<b>168.00</b>	<b>(77.94)</b>	<b>N/A</b>	<b>(78.81)</b>	



INFORME DE ENERO A MARZO  
INGRESOS PRESUPUESTARIOS DEVENGADOS POR RUBROS  
(Pesos)



CONCEPTO	2025		2026		VARIACION %		
	REGISTRADO	ESTIMADO	REGISTRADO	NOMINAL	ESTIMADO	REAL	
<b>PARTICIPACIONES</b>	<b>3,213,941,183.00</b>	<b>2,663,451,770.00</b>	<b>2,401,464,356.00</b>	<b>(25.28)</b>	<b>(9.84)</b>	<b>(28.22)</b>	
Fondo General de Participaciones	2,384,288,906.00	1,970,115,005.00	1,700,357,838.00	(28.68)	(13.69)	(31.49)	
Fondo de Fomento Municipal	123,485,246.00	130,856,156.00	123,889,175.00	0.33	(5.32)	(3.62)	
Fondo de Fiscalización y Recaudación	81,815,365.00	88,541,466.00	76,651,856.00	(6.31)	(13.43)	(10.00)	
Fondo de Extracción de Hidrocarburos	305,228,079.00	203,878,065.00	179,901,023.00	(41.06)	(11.76)	(43.38)	
Impuesto Especial Sobre Producción y Servicios	43,169,579.00	40,973,407.00	32,273,619.00	(25.24)	(21.23)	(28.18)	
Cuotas Especiales de IEPS a las Gasolinas y Diésel	58,618,759.00	67,363,979.00	48,971,992.00	(16.46)	(27.30)	(19.75)	
Fondo del Impuesto Sobre la Renta	217,335,249.00	161,723,692.00	239,418,853.00	10.16	48.04	5.82	
<b>FONDOS DE APORTACIONES FEDERALES</b>	<b>2,566,504,108.97</b>	<b>2,577,222,160.00</b>	<b>3,040,097,188.90</b>	<b>18.45</b>	<b>17.96</b>	<b>13.79</b>	
Nómina Educativa y Gasto Operativo	1,384,788,049.80	1,420,367,112.00	1,697,159,680.09	22.56	19.49	17.73	
Servicios de Salud	233,854,424.17	115,359,489.00	279,730,553.81	19.62	142.49	14.91	
Infraestructura Social	412,774,298.00	474,408,396.00	426,920,070.00	3.43	(10.01)	(0.65)	
Estatal	50,034,238.00	57,505,185.00	51,748,911.00	3.43	(10.01)	(0.65)	
Municipal	362,740,060.00	416,903,211.00	375,171,159.00	3.43	(10.01)	(0.65)	
Fortalecimiento de los Municipios y de las Demarcaciones Territoriales del Distrito Federal	223,658,643.00	242,839,992.00	239,020,047.00	6.87	(1.57)	2.66	
Aportaciones Múltiples	119,381,545.00	127,165,416.00	191,325,963.00	60.26	50.45	53.95	
Asistencia Social	50,218,548.00	58,002,420.00	58,153,077.00	15.80	0.26	11.24	
Infraestructura Educativa Básica	36,574,389.00	36,574,389.00	52,735,215.00	44.19	44.19	38.51	
Infraestructura Educativa Media Superior y Superior	32,588,608.00	32,588,607.00	80,437,671.00	146.83	146.83	137.11	
Educación Tecnológica y de Adultos	40,844,929.00	42,931,627.00	42,931,627.00	5.11	0.00	0.97	
Educación Tecnológica	15,649,821.00	16,365,147.00	16,365,147.00	4.57	0.00	0.45	
Educación de Adultos	25,195,108.00	26,566,480.00	26,566,480.00	5.44	0.00	1.29	
Seguridad Pública de los Estados y del Distrito Federal	70,459,302.00	70,459,302.00	72,597,948.00	3.04	3.04	(1.02)	
Fortalecimiento de las Entidades Federativas	80,742,918.00	83,690,826.00	90,411,300.00	11.97	8.03	7.56	
<b>CONVENIOS</b>	<b>544,905,520.50</b>	<b>317,185,831.00</b>	<b>521,562,692.00</b>	<b>(4.28)</b>	<b>64.43</b>	<b>(8.05)</b>	
<b>CONVENIOS O PROGRAMAS DE APORTACIÓN FEDERAL PARA LA ENTIDAD FEDERATIVA</b>	<b>544,617,801.50</b>	<b>316,899,518.00</b>	<b>521,208,732.00</b>	<b>(4.30)</b>	<b>64.47</b>	<b>(8.07)</b>	
De Descentralización	544,617,801.50	316,899,518.00	521,208,732.00	(4.30)	64.47	(8.07)	
<b>CONVENIOS O PROGRAMAS DE APORTACIÓN MUNICIPAL PARA LA ENTIDAD FEDERATIVA</b>	<b>287,719.00</b>	<b>286,313.00</b>	<b>353,960.00</b>	<b>23.02</b>	<b>23.63</b>	<b>18.18</b>	
<b>INCENTIVOS DERIVADOS DE LA COLABORACIÓN FISCAL</b>	<b>50,219,269.02</b>	<b>45,287,696.00</b>	<b>46,000,958.41</b>	<b>(8.40)</b>	<b>1.57</b>	<b>(12.01)</b>	
Incentivos Derivados de la Colaboración Fiscal del Estado	50,219,269.02	45,287,696.00	46,000,958.41	(8.40)	1.57	(12.01)	
<b>FONDOS DISTINTOS DE APORTACIONES</b>	<b>153,926,218.66</b>	<b>152,423,626.00</b>	<b>151,653,706.61</b>	<b>(1.48)</b>	<b>(0.51)</b>	<b>(5.36)</b>	
Fondo para Entidades Federativas y Municipios Productores de Hidrocarburos	153,926,218.66	152,423,626.00	151,653,706.61	(1.48)	(0.51)	(5.36)	
<b>FINANCIAMIENTOS</b>	<b>-</b>	<b>250,000,000.00</b>	<b>-</b>	<b>N/A</b>	<b>(100.00)</b>	<b>N/A</b>	
Financiamiento Interno	-	250,000,000.00	-	N/A	(100.00)	N/A	
<b>TOTAL DE INGRESOS</b>	<b>\$ 7,622,146,074.23</b>	<b>\$ 7,043,492,035.00</b>	<b>\$ 7,403,343,239.39</b>	<b>(2.87)</b>	<b>5.11</b>	<b>(6.70)</b>	

Deflactado con el Índice Nacional de Precios al Consumidor  
FUENTE: Secretaría de Administración, Finanzas y Planeación



INFORME DE ENERO A MARZO  
INGRESOS PRESUPUESTARIOS DEVENGADOS  
(Pesos)



CONCEPTO	2025		2026		VARIACION %		
	REGISTRADO	ESTIMADO	REGISTRADO	NOMINAL	ESTIMADO	REAL	
<b>INGRESOS TRIBUTARIOS O IMPUESTOS</b>	\$ 664,184,560.00	\$ 610,694,728.00	\$ 602,433,897.69	(9.30)	(1.35)	(12.87)	
<b>SOBRE LOS INGRESOS</b>	7,267,575.00	7,123,755.00	7,267,061.00	(0.01)	2.01	(3.95)	
Al comercio de libros, periódicos y revistas	84,253.00	72,607.00	65,837.00	(21.86)	(9.32)	(24.94)	
Sobre servicios de hospedaje	4,132,343.00	3,975,666.00	3,920,103.00	(5.14)	(1.40)	(8.87)	
Sobre loterías, rifas, sorteos, concursos y juegos con cruce de apuestas legalmente permitidos	3,050,979.00	3,075,482.00	3,281,121.00	7.54	6.69	3.31	
<b>SOBRE LA PRODUCCIÓN, EL CONSUMO Y LAS TRANSACCIONES</b>	9,726,173.00	6,326,849.00	6,357,314.00	(34.64)	0.48	(37.21)	
Sobre la extracción de materiales del suelo y subsuelo	4,979,338.00	2,068,491.00	251,949.00	(94.94)	(87.82)	(95.14)	
Estatual a la venta final de bebidas con contenido alcohólico	3,157,144.00	2,773,323.00	3,356,527.00	6.32	21.03	2.13	
A las erogaciones en juegos y concursos	1,589,691.00	1,485,035.00	2,748,838.00	72.92	85.10	66.11	
<b>SOBRE NÓMINAS Y ASIMILABLES</b>	484,841,289.00	464,010,443.00	441,328,560.00	(8.97)	(4.89)	(12.56)	
Sobre nóminas	484,841,289.00	464,010,443.00	441,328,560.00	(8.97)	(4.89)	(12.56)	
<b>ACCESORIOS DE IMPUESTOS</b>	2,661,895.00	1,680,022.00	2,196,605.69	(17.48)	30.75	(20.73)	
<b>OTROS IMPUESTOS</b>	159,687,628.00	131,553,659.00	145,284,357.00	(9.02)	10.44	(12.60)	
Adicional para la preservación del patrimonio cultural, infraestructura y deporte	159,687,628.00	131,553,659.00	145,284,357.00	(9.02)	10.44	(12.60)	
<b>INGRESOS NO TRIBUTARIOS</b>	\$ 428,465,214.08	\$ 427,226,224.00	\$ 640,130,439.78	49.40	49.83	43.52	
<b>DERECHOS</b>	218,713,768.00	404,302,022.00	462,259,129.30	111.35	14.34	103.03	
<b>DERECHOS POR EL USO, GOCE, APROVECHAMIENTO O EXPLOTACIÓN DE BIENES DE DOMINIO PÚBLICO</b>	75,553,710.00	88,457,696.00	91,668,046.30	21.33	3.63	16.55	
Por el uso o aprovechamiento de bienes propiedad del Estado o de bienes concesionados al Estado	75,553,710.00	88,457,696.00	91,668,046.30	21.33	3.63	16.55	
<b>DERECHOS POR PRESTACIÓN DE SERVICIOS</b>	139,896,482.00	311,782,865.00	366,750,245.00	162.16	17.63	151.83	
Por servicios prestados por las autoridades del Registro Civil	9,245,979.00	10,010,261.00	9,653,052.00	4.40	(3.57)	0.29	
Por servicios prestados por las autoridades del Registro Público de la Propiedad y de Comercio	5,765,117.00	5,309,431.00	5,953,508.00	3.27	12.13	(0.80)	
Por certificaciones y copias certificadas	1,547,998.00	1,574,625.00	1,361,581.00	(12.04)	(13.53)	(15.51)	
Por notariado y archivos de instrumentos públicos notariales	1,276,473.00	1,437,431.00	1,307,449.00	2.43	(9.04)	(1.61)	
Por servicios prestados por el Poder Judicial del Estado de Campeche, las autoridades de las secretarías de la Administración Pública Estatal y sus Órganos Administrativos Desconcentrados	94,055,419.00	269,968,725.00	319,068,226.00	239.23	18.19	225.87	
Por registro de vehículos extranjeros y consultas vehiculares	385,003.00	492,795.00	510,264.00	32.54	3.54	27.32	
Expedición y revalidación de licencias y permisos en materia de bebidas alcohólicas	16,327,376.00	14,831,848.00	18,653,119.00	14.24	25.76	9.74	
Por los servicios de salud prestados por Instituciones de Salud Pública en el Estado	6,749,535.00	3,422,610.00	4,415,754.00	(34.58)	29.02	(37.15)	
De los servicios prestados por la Secretaría de Educación en el Estado	2,306,231.00	2,306,231.00	2,527,169.00	9.58	9.58	5.26	
De los servicios prestados por el Periódico Oficial del Estado	2,237,351.00	2,428,908.00	3,300,123.00	47.50	35.87	41.69	
<b>ACCESORIOS DE DERECHOS</b>	3,263,576.00	4,061,461.00	3,840,838.00	17.69	(5.43)	13.05	
<b>PRODUCTOS</b>	157,129,405.96	14,571,042.00	131,760,359.06	(16.15)	804.26	(19.45)	
<b>PRODUCTOS</b>	157,129,405.96	14,571,042.00	131,760,359.06	(16.15)	804.26	(19.45)	
Intereses Financieros	156,421,857.18	13,621,748.00	129,806,545.06	(17.02)	852.94	(20.28)	
Otros Productos	247,698.78	-	-	(100.00)	N/A	(100.00)	
Enajenación de bienes muebles, inmuebles e intangibles del Poder	459,850.00	949,294.00	1,953,814.00	324.88	105.82	308.15	
<b>APROVECHAMIENTOS</b>	52,622,040.12	8,353,160.00	46,110,951.42	(12.37)	452.02	(15.82)	
<b>APROVECHAMIENTOS</b>	52,621,278.40	8,353,160.00	46,110,783.42	(12.37)	452.02	(15.82)	
Multas	2,267,892.19	439,389.00	814,432.92	(64.09)	85.36	(65.50)	
Indemnizaciones	933,067.50	-	764,326.26	(18.08)	N/A	(21.31)	
Aprovechamientos provenientes de obras públicas	1,913,506.88	313,635.00	1,730,890.20	(9.54)	451.88	(13.11)	
Otros Aprovechamientos	47,506,811.83	7,600,136.00	42,801,134.04	(9.91)	463.16	(13.45)	
<b>ACCESORIOS DE APROVECHAMIENTOS</b>	761.72	-	168.00	(77.94)	N/A	(78.81)	
<b>TOTAL DE INGRESOS DE FUENTES LOCALES</b>	1,092,649,774.08	1,037,920,952.00	1,242,564,337.47	13.72	19.72	9.24	




INFORME DE ENERO A MARZO  
INGRESOS PRESUPUESTARIOS DEVENGADOS  
(Pesos)



CONCEPTO	2025		2026		VARIACION %		
	REGISTRADO	ESTIMADO	REGISTRADO	NOMINAL	ESTIMADO	REAL	
<b>PARTICIPACIONES</b>	<b>3,213,941,183.00</b>	<b>2,663,451,770.00</b>	<b>2,401,464,356.00</b>	<b>(25.28)</b>	<b>(9.84)</b>	<b>(28.22)</b>	
Fondo General de Participaciones	2,384,288,906.00	1,970,115,005.00	1,700,357,838.00	(28.68)	(13.69)	(31.49)	
Fondo de Fomento Municipal	123,485,246.00	130,856,156.00	123,889,175.00	0.33	(5.32)	(3.62)	
Fondo de Fiscalización y Recaudación	81,815,365.00	88,541,466.00	76,651,856.00	(6.31)	(13.43)	(10.00)	
Fondo de Extracción de Hidrocarburos	305,228,079.00	203,878,065.00	179,901,023.00	(41.06)	(11.76)	(43.38)	
Impuesto Especial Sobre Producción y Servicios	43,169,579.00	40,973,407.00	32,273,619.00	(25.24)	(21.23)	(28.18)	
Cuotas Especiales de IEPS a las Gasolinas y Diésel	58,618,759.00	67,363,979.00	48,971,992.00	(16.46)	(27.30)	(19.75)	
Fondo del Impuesto Sobre la Renta	217,335,249.00	161,723,692.00	239,418,853.00	10.16	48.04	5.82	
<b>FONDOS DE APORTACIONES FEDERALES</b>	<b>2,566,504,108.97</b>	<b>2,577,222,160.00</b>	<b>3,040,097,188.90</b>	<b>18.45</b>	<b>17.96</b>	<b>13.79</b>	
Nómina Educativa y Gasto Operativo	1,384,788,049.80	1,420,367,112.00	1,697,159,680.09	22.56	19.49	17.73	
Servicios de Salud	233,854,424.17	115,359,489.00	279,730,553.81	19.62	142.49	14.91	
Infraestructura Social	412,774,298.00	474,408,396.00	426,920,070.00	3.43	(10.01)	(0.65)	
Estatal	50,034,238.00	57,505,185.00	51,748,911.00	3.43	(10.01)	(0.65)	
Municipal	362,740,060.00	416,903,211.00	375,171,159.00	3.43	(10.01)	(0.65)	
Fortalecimiento de los Municipios y de las Demarcaciones Territoriales del Distrito Federal	223,658,643.00	242,839,992.00	239,020,047.00	6.87	(1.57)	2.66	
Aportaciones Múltiples	119,381,545.00	127,165,416.00	191,325,963.00	60.26	50.45	53.95	
Asistencia Social	50,218,548.00	58,002,420.00	58,153,077.00	15.80	0.26	11.24	
Infraestructura Educativa Básica	36,574,389.00	36,574,389.00	52,735,215.00	44.19	44.19	38.51	
Infraestructura Educativa Media Superior y Superior	32,588,608.00	32,588,607.00	80,437,671.00	146.83	146.83	137.11	
Educación Tecnológica y de Adultos	40,844,929.00	42,931,627.00	42,931,627.00	5.11	0.00	0.97	
Educación Tecnológica	15,649,821.00	16,365,147.00	16,365,147.00	4.57	0.00	0.45	
Educación de Adultos	25,195,108.00	26,566,480.00	26,566,480.00	5.44	0.00	1.29	
Seguridad Pública de los Estados y del Distrito Federal	70,459,302.00	70,459,302.00	72,597,948.00	3.04	3.04	(1.02)	
Fortalecimiento de las Entidades Federativas	80,742,918.00	83,690,826.00	90,411,300.00	11.97	8.03	7.56	
<b>CONVENIOS</b>	<b>544,905,520.50</b>	<b>317,185,831.00</b>	<b>521,562,692.00</b>	<b>(4.28)</b>	<b>64.43</b>	<b>(8.05)</b>	
<b>CONVENIOS O PROGRAMAS DE APORTACIÓN FEDERAL PARA LA ENTIDAD FEDERATIVA</b>	<b>544,617,801.50</b>	<b>316,899,518.00</b>	<b>521,208,732.00</b>	<b>(4.30)</b>	<b>64.47</b>	<b>(8.07)</b>	
De Descentralización	544,617,801.50	316,899,518.00	521,208,732.00	(4.30)	64.47	(8.07)	
<b>CONVENIOS O PROGRAMAS DE APORTACIÓN MUNICIPAL PARA LA ENTIDAD FEDERATIVA</b>	<b>287,719.00</b>	<b>286,313.00</b>	<b>353,960.00</b>	<b>23.02</b>	<b>23.63</b>	<b>18.18</b>	
<b>INCENTIVOS DERIVADOS DE LA COLABORACIÓN FISCAL</b>	<b>50,219,269.02</b>	<b>45,287,696.00</b>	<b>46,000,958.41</b>	<b>(8.40)</b>	<b>1.57</b>	<b>(12.01)</b>	
Incentivos Derivados de la Colaboración Fiscal del Estado	50,219,269.02	45,287,696.00	46,000,958.41	(8.40)	1.57	(12.01)	
<b>FONDOS DISTINTOS DE APORTACIONES</b>	<b>153,926,218.66</b>	<b>152,423,626.00</b>	<b>151,653,706.61</b>	<b>(1.48)</b>	<b>(0.51)</b>	<b>(5.36)</b>	
Fondo para Entidades Federativas y Municipios Productores de Hidrocarburos	153,926,218.66	152,423,626.00	151,653,706.61	(1.48)	(0.51)	(5.36)	
<b>TOTAL DE INGRESOS DE ORIGEN FEDERAL</b>	<b>6,529,496,300.15</b>	<b>5,755,571,083.00</b>	<b>6,160,778,901.92</b>	<b>(5.65)</b>	<b>7.04</b>	<b>(9.36)</b>	
<b>FINANCIAMIENTOS</b>	<b>-</b>	<b>250,000,000.00</b>	<b>-</b>	<b>N/A</b>	<b>(100.00)</b>	<b>N/A</b>	
Financiamiento Interno	-	250,000,000.00	-	N/A	(100.00)	N/A	
<b>TOTAL DE INGRESOS DERIVADOS DE FINANCIAMIENTOS</b>	<b>-</b>	<b>250,000,000.00</b>	<b>-</b>	<b>N/A</b>	<b>(100.00)</b>	<b>N/A</b>	
<b>TOTAL INGRESOS PRESUPUESTARIOS</b>	<b>\$ 7,622,146,074.23</b>	<b>\$ 7,043,492,035.00</b>	<b>\$ 7,403,343,239.39</b>	<b>(2.87)</b>	<b>5.11</b>	<b>(6.70)</b>	

Deflactado con el Índice Nacional de Precios al Consumidor  
FUENTE: Secretaría de Administración, Finanzas y Planeación



**CAMPECHE**  
GOBIERNO DE TODOS

# EGRESOS



**SAFIN**  
GOBIERNO DEL ESTADO  
DE CAMPECHE



**PODER EJECUTIVO DEL ESTADO DE CAMPECHE**  
**ENERO - MARZO**  
**CLASIFICACIÓN ECONÓMICA**  
**(Pesos)**



**CAMPECHE**  
GOBIERNO DE TODOS

CONCEPTO	PRESUPUESTO			VARIACIÓN %		
	2025	2026		NOMINAL	ESTIMADA	REAL
	REGISTRADO	APROBADO	REGISTRADO			
<b>Gasto de Funcionamiento</b>	<b>679,133,816.19</b>	<b>984,154,591.00</b>	<b>745,012,270.56</b>	<b>9.70</b>	<b>(24.30)</b>	<b>5.38</b>
Servicios Personales	525,482,798.38	600,781,427.00	548,348,701.83	4.35	(8.73)	0.24
Materiales y Suministros	25,176,420.96	83,806,981.00	64,546,365.99	156.38	(22.98)	146.28
Servicios Generales	128,474,596.85	299,566,183.00	132,117,202.74	2.84	(55.90)	(1.21)
<b>Transferencias, Asignaciones, Subsidios y Otras Ayudas</b>	<b>1,251,273,609.69</b>	<b>1,361,342,925.00</b>	<b>1,312,982,047.47</b>	<b>4.93</b>	<b>(3.55)</b>	<b>0.80</b>
Poderes Legislativo y Judicial	154,014,442.00	155,830,087.00	155,005,453.00	0.64	(0.53)	(3.32)
Órganos Autónomos	61,914,971.00	66,504,079.00	65,463,239.00	5.73	(1.57)	1.57
Secretarías, Dependencias y Órganos Desconcentrados	34,368,973.50	166,843,910.00	28,486,664.10	(17.12)	(82.93)	(20.38)
Organismos Descentralizados	993,625,945.19	948,212,086.00	1,055,822,808.37	6.26	11.35	2.07
Fideicomisos Públicos	7,349,278.00	23,952,763.00	8,203,883.00	11.63	(65.75)	7.23
<b>Bienes Muebles, Inmuebles e Intangibles</b>	<b>2,056,858.51</b>	<b>14,507,484.00</b>	<b>18,235,177.16</b>	<b>786.55</b>	<b>25.69</b>	<b>751.64</b>
<b>Inversión Pública</b>	<b>246,755,323.42</b>	<b>167,677,330.00</b>	<b>55,521,653.43</b>	<b>(77.50)</b>	<b>(66.89)</b>	<b>(78.39)</b>
<b>Inversiones Financieras y Otras Provisiones</b>	<b>30,939,375.79</b>	<b>35,560,976.00</b>	<b>3,081,626.09</b>	<b>(90.04)</b>	<b>(91.33)</b>	<b>(90.43)</b>
Inversiones en Fideicomisos del Poder Ejecutivo	30,939,375.79	28,229,870.00	3,081,626.09	(90.04)	(89.08)	(90.43)
Provisiones del Estado	-	7,331,106.00	-	N/A	(100.00)	N/A
<b>Participaciones y Aportaciones</b>	<b>917,932,997.31</b>	<b>851,762,657.00</b>	<b>740,828,136.69</b>	<b>(19.29)</b>	<b>(13.02)</b>	<b>(22.47)</b>
Participaciones y Aportaciones a Municipios	862,314,039.19	777,705,523.00	690,633,841.42	(19.91)	(11.20)	(23.06)
Aportaciones a Convenios a Secretarías, Dependencias y Municipios	55,618,958.12	74,057,134.00	50,194,295.27	(9.75)	(32.22)	(13.31)
<b>Deuda Pública</b>	<b>82,482,484.08</b>	<b>112,225,215.00</b>	<b>69,919,992.85</b>	<b>(15.23)</b>	<b>(37.70)</b>	<b>(18.57)</b>
Amortizaciones de la Deuda Interna	18,056,199.69	22,713,565.00	20,849,541.68	15.47	(8.21)	10.92
Intereses de la Deuda Interna	64,426,284.39	69,511,650.00	49,070,451.17	(23.83)	(29.41)	(26.83)
Adeudos de Ejercicios Fiscales Anteriores (ADEFAS)	-	20,000,000.00	-	N/A	(100.00)	N/A
<b>Gasto no Etiquetado</b>	<b>3,210,574,464.99</b>	<b>3,527,231,178.00</b>	<b>2,945,580,904.25</b>	<b>(8.25)</b>	<b>(16.49)</b>	<b>(11.87)</b>
<b>Fondo de Aportaciones para la Nómina Educativa y Gasto Operativo (FONE)</b>	<b>1,369,061,357.32</b>	<b>1,420,367,112.00</b>	<b>1,683,193,302.87</b>	<b>22.95</b>	<b>18.50</b>	<b>18.10</b>
<b>Fondo de Aportaciones para los Servicios de Salud (FASSA)</b>	<b>233,854,424.17</b>	<b>115,359,489.00</b>	<b>279,730,554.01</b>	<b>19.62</b>	<b>142.49</b>	<b>14.91</b>
<b>Fondo de Aportaciones para la Infraestructura Social (FAIS)</b>	<b>367,376,179.34</b>	<b>416,903,211.00</b>	<b>379,307,810.56</b>	<b>3.25</b>	<b>(9.02)</b>	<b>(0.82)</b>
Estatal	4,636,119.34	-	4,136,168.56	(10.78)	N/A	(14.30)
Municipal	362,740,060.00	416,903,211.00	375,171,642.00	3.43	(10.01)	(0.65)
<b>Fondo de Aportaciones para el Fortalecimiento de los Municipios y de las Demarcaciones Territoriales del Distrito Federal (FORTAMUN)</b>	<b>223,658,643.00</b>	<b>242,839,992.00</b>	<b>239,020,047.00</b>	<b>6.87</b>	<b>(1.57)</b>	<b>2.66</b>
<b>Fondo de Aportaciones Múltiples (FAM)</b>	<b>80,063,934.00</b>	<b>134,595,562.00</b>	<b>163,079,945.64</b>	<b>103.69</b>	<b>21.16</b>	<b>95.66</b>
Asistencia Social	50,218,548.00	58,002,420.00	58,153,077.00	15.80	0.26	11.24
Infraestructura Educativa Básica, Media Superior y Superior	29,845,386.00	76,593,142.00	104,926,868.64	251.57	36.99	237.72
<b>Fondo de Aportaciones para la Educación Tecnológica y de Adultos (FAETA)</b>	<b>40,844,933.11</b>	<b>42,931,627.00</b>	<b>42,931,627.00</b>	<b>5.11</b>	<b>-</b>	<b>0.97</b>
Educación Tecnológica	15,649,825.11	16,365,147.00	16,365,147.00	4.57	-	0.45
Educación de Adultos	25,195,108.00	26,566,480.00	26,566,480.00	5.44	-	1.29
<b>Fondo de Aportaciones para la Seguridad Pública de los Estados y del Distrito Federal (FASP)</b>	<b>66,558,429.50</b>	<b>5,350,000.00</b>	<b>47,367,711.40</b>	<b>(28.83)</b>	<b>785.38</b>	<b>(31.64)</b>
<b>Fondo de Aportaciones para el Fortalecimiento de las Entidades Federativas (FAFEF)</b>	<b>84,382,814.06</b>	<b>68,181,816.00</b>	<b>99,938,264.84</b>	<b>18.43</b>	<b>46.58</b>	<b>13.77</b>
<b>Fondo para Entidades Federativas y Municipios Productores de Hidrocarburos</b>	<b>39,895,883.36</b>	<b>35,344,725.00</b>	<b>30,330,741.32</b>	<b>(23.98)</b>	<b>(14.19)</b>	<b>(26.97)</b>
<b>Diversos Convenios Federales</b>	<b>549,817,651.62</b>	<b>394,031,282.00</b>	<b>522,265,477.93</b>	<b>(5.01)</b>	<b>32.54</b>	<b>(8.75)</b>
<b>Gasto Etiquetado</b>	<b>3,055,514,249.48</b>	<b>2,875,904,816.00</b>	<b>3,487,165,482.57</b>	<b>14.13</b>	<b>21.25</b>	<b>9.63</b>
<b>TOTAL DE EGRESOS</b>	<b>6,266,088,714.47</b>	<b>6,403,135,994.00</b>	<b>6,432,746,386.82</b>	<b>2.66</b>	<b>0.46</b>	<b>(1.38)</b>



**PODER EJECUTIVO DEL ESTADO DE CAMPECHE**  
**ENERO - MARZO**  
**CLASIFICACIÓN FUNCIONAL**  
**(Pesos)**



**CAMPECHE**  
GOBIERNO DE TODOS

CLAVE	FINALIDAD / FUNCIÓN	PRESUPUESTO			VARIACIÓN %		
		2025	2026		NOMINAL	ESTIMADA	REAL
		REGISTRADO	APROBADO	REGISTRADO			
<b>1</b>	<b>Gobierno</b>	<b>1,014,363,901.89</b>	<b>1,119,883,833.00</b>	<b>854,159,812.76</b>	<b>(15.79)</b>	<b>(23.73)</b>	<b>(19.11)</b>
1.1	Legislación	65,782,372.00	67,047,040.00	66,476,116.00	1.05	(0.85)	(2.93)
1.2	Justicia	251,007,752.92	286,014,426.00	262,763,122.37	4.68	(8.13)	0.56
1.3	Coordinación de la Política de Gobierno	136,384,076.07	164,366,578.00	129,974,149.48	(4.70)	(20.92)	(8.45)
1.5	Asuntos Financieros y Hacendarios	64,318,430.99	251,876,510.00	98,347,602.95	52.91	(60.95)	46.89
1.7	Asuntos de Orden Público y de Seguridad Interior	440,239,531.39	253,204,932.00	229,430,392.02	(47.89)	(9.39)	(49.94)
1.8	Otros Servicios Generales	56,631,738.52	97,374,347.00	67,168,429.94	18.61	(31.02)	13.93
<b>2</b>	<b>Desarrollo Social</b>	<b>3,473,578,787.10</b>	<b>3,367,514,889.00</b>	<b>3,978,023,622.98</b>	<b>14.52</b>	<b>18.13</b>	<b>10.01</b>
2.1	Protección Ambiental	9,758,706.20	16,540,726.00	10,356,003.39	6.12	(37.39)	1.94
2.2	Vivienda y Servicios a la Comunidad	103,286,892.88	82,524,300.00	56,883,230.73	(44.93)	(31.07)	(47.10)
2.3	Salud	461,594,508.64	322,988,003.00	478,921,595.31	3.75	48.28	(0.33)
2.4	Recreación, Cultura y Otras Manifestaciones Sociales	84,693,028.80	81,361,880.00	68,653,104.94	(18.94)	(15.62)	(22.13)
2.5	Educación	2,545,962,822.96	2,544,184,990.00	3,037,654,082.76	19.31	19.40	14.61
2.6	Protección Social	215,507,863.80	232,866,880.00	262,032,255.00	21.59	12.52	16.80
2.7	Otros Asuntos Sociales	52,774,963.82	87,048,110.00	63,523,350.85	20.37	(27.03)	15.63
<b>3</b>	<b>Desarrollo Económico</b>	<b>169,724,973.92</b>	<b>280,167,929.00</b>	<b>146,699,819.22</b>	<b>(13.57)</b>	<b>(47.64)</b>	<b>(16.97)</b>
3.1	Asuntos Económicos, Comerciales y Laborales en General	19,552,516.71	22,879,572.00	21,196,477.37	8.41	(7.36)	4.14
3.2	Agropecuaria, Silvicultura, Pesca y Caza	23,181,598.83	75,570,144.00	22,096,844.79	(4.68)	(70.76)	(8.43)
3.3	Combustible y Energía	2,417,457.56	2,426,612.00	2,790,816.68	15.44	15.01	10.90
3.5	Transporte	74,393,171.86	59,477,478.00	44,586,255.43	(40.07)	(25.04)	(42.43)
3.6	Comunicaciones	26,866,205.20	90,049,410.00	37,471,661.45	39.48	(58.39)	33.98
3.7	Turismo	19,975,792.17	25,984,570.00	13,623,595.65	(31.80)	(47.57)	(34.49)
3.8	Ciencia, Tecnología e Innovación	-	-	1,426,658.65	N/A	N/A	N/A
3.9	Otras Industrias y Otros Asuntos Económicos	3,338,231.59	3,780,143.00	3,507,509.20	5.07	(7.21)	0.93
<b>4</b>	<b>Otras no Clasificadas en Funciones Anteriores</b>	<b>1,608,421,051.56</b>	<b>1,635,569,343.00</b>	<b>1,453,863,131.86</b>	<b>(9.61)</b>	<b>(11.11)</b>	<b>(13.17)</b>
4.1	Transacciones de la Deuda Pública / Costo Financiero de la Deuda	82,482,484.08	92,225,215.00	69,919,992.85	(15.23)	(24.19)	(18.57)
4.2	Transferencias, Participaciones y Aportaciones entre diferentes niveles y órdenes de Gobierno	1,525,938,567.48	1,523,344,128.00	1,383,943,139.01	(9.31)	(9.15)	(12.88)
4.4	Adeudos de Ejercicios Fiscales Anteriores	-	20,000,000.00	-	N/A	(100.00)	N/A
<b>TOTAL DE EGRESOS</b>		<b>6,266,088,714.47</b>	<b>6,403,135,994.00</b>	<b>6,432,746,386.82</b>	<b>2.66</b>	<b>0.46</b>	<b>(1.38)</b>



**PODER EJECUTIVO DEL ESTADO DE CAMPECHE**  
**ENERO - MARZO**  
**MISIONES**  
**(Pesos)**



**CAMPECHE**  
GOBIERNO DE TODOS

CLAVE	MISIÓN	PRESUPUESTO			VARIACIÓN %		
		2025	2026		NOMINAL	ESTIMADA	REAL
		REGISTRADO	APROBADO	REGISTRADO			
1	Gasto Programable	4,657,667,662.91	4,767,566,651.00	4,978,883,254.96	6.90	4.43	2.69
	Gobierno Honesto y Transparente	554,416,640.55	815,416,831.00	592,876,701.74	6.94	(27.29)	2.73
2	Paz y Seguridad Ciudadana	649,833,136.00	489,280,296.00	445,515,669.97	(31.44)	(8.94)	(34.14)
3	Inclusión, Bienestar y Justicia Social	3,241,816,237.31	3,127,557,438.00	3,755,220,711.51	15.84	20.07	11.27
4	Desarrollo Económico con Visión al Futuro	65,122,886.65	126,111,148.00	59,535,007.12	(8.58)	(52.79)	(12.18)
5	Un Estado Naturalmente Sostenible	146,478,762.40	209,200,938.00	125,735,164.62	(14.16)	(39.90)	(17.54)
	Gasto No Programable	1,608,421,051.56	1,635,569,343.00	1,453,863,131.86	(9.61)	(11.11)	(13.17)
	Desarrollo Municipal	1,525,938,567.48	1,523,344,128.00	1,383,943,139.01	(9.31)	(9.15)	(12.88)
	Adeudos de Ejercicios Fiscales Anteriores (ADEFAS)	-	20,000,000.00	-	N/A	(100.00)	N/A
	Costo Financiero de la Deuda	82,482,484.08	92,225,215.00	69,919,992.85	(15.23)	(24.19)	(18.57)
<b>TOTAL DE EGRESOS</b>		<b>6,266,088,714.47</b>	<b>6,403,135,994.00</b>	<b>6,432,746,386.82</b>	<b>2.66</b>	<b>0.46</b>	<b>(1.38)</b>



PODER EJECUTIVO DEL ESTADO DE CAMPECHE  
ENERO - MARZO DE 2026  
MISIONES  
(Pesos)



CLAVE	MISIÓN / OBJETIVO	PRESUPUESTO			VARIACIÓN %		
		2025	2026		NOMINAL	ESTIMADA	REAL
		REGISTRADO	APROBADO	REGISTRADO			
1	<b>Gasto Programable</b>	<b>4,657,667,662.91</b>	<b>4,767,566,651.00</b>	<b>4,978,883,254.96</b>	<b>6.90</b>	<b>4.43</b>	<b>2.69</b>
	<b>Gobierno Honesto y Transparente</b>	<b>554,416,640.55</b>	<b>815,416,831.00</b>	<b>592,876,701.74</b>	<b>6.94</b>	<b>(27.29)</b>	<b>2.73</b>
	A.- Fomentar y robustecer la política interior del Estado para tener un gobierno sensible y de todos.	153,301,648.04	172,861,325.00	152,853,867.79	(0.29)	(11.57)	(4.22)
	B.- Recaudar los ingresos del Estado y ejercer el presupuesto de egresos de manera eficaz, eficiente, austera, transparente y orientada a resultados.	228,004,631.62	439,480,387.00	293,289,496.53	28.63	(33.26)	23.57
	C.- Mejorar el desempeño del servicio público a través de mecanismos de control interno, auditorías, fiscalización, investigación y responsabilidades administrativas; brindando a la ciudadanía una rendición de cuentas clara, transparente, eficiente, eficaz y honesta.	50,431,089.68	57,921,729.00	52,712,733.70	4.52	(8.99)	0.41
	D.- Combatir a la corrupción, involucrando a la sociedad en las gestiones gubernamentales y la aplicación de los recursos públicos, concientizando a los servidores públicos sobre la importancia de la ética en su actuar.	19,876,910.21	21,649,101.00	19,949,047.35	0.36	(7.85)	(3.59)
	E.- Mejorar la eficiencia y eficacia gubernamental a través de la mejora continua de la gestión pública para el cumplimiento de los objetivos del desarrollo estatal.	20,826,932.77	56,398,800.00	21,970,038.29	5.49	(61.05)	1.33
	F.- Impulsar un modelo que garantice el desplazamiento de los ciudadanos del Estado, con eficiencia, accesibilidad y seguridad, que contenga los conceptos de movilidad sustentable, sostenible e incluyente.	74,383,877.86	59,475,126.00	44,583,903.43	(40.06)	(25.04)	(42.42)
G.- Consolidar una cultura de derechos humanos en la entidad que garantice su respeto, protección, promoción y garantía en beneficio de todas las personas.	7,591,550.37	7,630,363.00	7,517,614.65	(0.97)	(1.48)	(4.87)	
2	<b>Paz y Seguridad Ciudadana</b>	<b>649,833,136.00</b>	<b>489,280,296.00</b>	<b>445,515,669.97</b>	<b>(31.44)</b>	<b>(8.94)</b>	<b>(34.14)</b>
	A.- Fortalecer las instituciones de seguridad pública.	414,789,772.83	192,353,838.00	212,430,149.31	(48.79)	10.44	(50.80)
	B.- Impartir y procurar la justicia con enfoque ciudadano.	168,847,004.12	198,920,154.00	189,409,157.55	12.18	(4.78)	7.76
	C.- Consolidar y mejorar el sistema penitenciario.	26,029,063.04	42,756,185.00	30,937,938.77	18.86	(27.64)	14.18
	D.- Proteger la vida y la integridad de la población aplicando la gestión integral de riesgo de desastres.	40,167,296.01	55,250,119.00	12,738,424.34	(68.29)	(76.94)	(69.54)
3	<b>Inclusión, Bienestar y Justicia Social.</b>	<b>3,241,816,237.31</b>	<b>3,127,557,438.00</b>	<b>3,755,220,711.51</b>	<b>15.84</b>	<b>20.07</b>	<b>11.27</b>
	A.- Contribuir al bienestar, a la igualdad social y al cumplimiento de derechos humanos de la población en el Estado, a través de acciones que incidan en la disminución de la pobreza, la marginación y el rezago social, dando prioridad a la niñez, a las juventudes, las mujeres, los adultos mayores, las personas con discapacidad, los pueblos originarios, las personas de la Comunidad LGTBTTQI+ y aquellos grupos que se encuentran en situación de vulnerabilidad.	79,031,252.00	90,690,571.00	96,645,847.29	22.29	6.57	17.47
	B.- Garantizar acceso universal y gratuito a los servicios de salud de calidad en el Estado, respetando los usos y costumbres de la población, fomentando la equidad de género y salvaguardando los derechos humanos de la ciudadanía.	460,990,130.33	316,891,390.00	476,115,992.93	3.28	50.25	(0.79)
	C.- Consolidar el Sistema Educativo integral, de calidad, accesible e incluyente en todos los niveles, priorizando las infancias, las juventudes, las personas con discapacidad, los pueblos originarios y la población con altos niveles de rezago social en la entidad.	2,519,676,401.87	2,520,839,192.00	3,013,946,545.05	19.62	19.56	14.91
	D.- Mejorar las condiciones de bienestar en los hogares más vulnerables del Estado, reduciendo el rezago en el acceso a una vivienda adecuada.	8,589,393.00	9,006,473.00	8,842,468.00	2.95	(1.82)	(1.11)
	E.- Implementar programas y acciones que contribuyan a garantizar el derecho a la cultura física y al deporte, contribuyendo así al mejoramiento de la salud y el bienestar de las personas y las familias.	35,274,055.37	33,044,166.00	25,384,549.67	(28.04)	(23.18)	(30.87)
	F.- Contribuir al bienestar de las personas y las familias, promoviendo la cohesión social y la construcción de paz, mediante el fortalecimiento, fomento y acceso inclusivo a la cultura y las artes en el Estado.	45,128,100.96	35,394,538.00	34,856,413.26	(22.76)	(1.52)	(25.80)
	G.- Promover la construcción de las condiciones y oportunidades de desarrollo integral e inclusivo de las niñas, niños, adolescentes, las juventudes, las mujeres, los adultos mayores, las personas con discapacidad, las personas migrantes, los pueblos originarios, las personas en situación de calle, en proceso de reinserción social, las y los integrantes de la Comunidad LGTBTTQI+ y grupos prioritarios en la entidad, fortaleciendo sus capacidades y garantizando el reconocimiento y protección de sus derechos fundamentales.	50,251,814.78	56,222,132.00	56,059,538.62	11.56	(0.29)	7.16
H.- Fortalecer la cohesión social, el sentido de pertenencia e identidad colectiva, mediante el análisis y enfoque de las dinámicas comunitarias, con el propósito de potenciar la solidaridad, la participación y el desarrollo comunitario de manera integral, igualitaria, sostenible y corresponsable.	42,875,089.00	65,468,976.00	43,369,356.69	1.15	(33.76)	(2.83)	
4	<b>Desarrollo Económico con Visión al Futuro.</b>	<b>65,122,886.65</b>	<b>126,111,148.00</b>	<b>59,535,007.12</b>	<b>(8.58)</b>	<b>(52.79)</b>	<b>(12.18)</b>
	A.- Generar una política industrial sostenible que permita contribuir al Producto Interno Bruto del Estado.	7,143,820.48	8,365,377.00	7,069,914.84	(1.03)	(15.49)	(4.93)
	B.- Incrementar la rentabilidad del campo, con un enfoque de producción y productividad sustentable, para lograr el desarrollo agropecuario sostenible del Estado y revertir el abandono en el que se encuentran las familias rurales.	13,154,916.43	67,071,550.00	15,026,204.49	14.23	(77.60)	9.73
	C.- Contribuir al incremento de la producción pesquera y acuícola para apoyar la suficiencia alimentaria y nutricional del Estado de Campeche.	9,193,989.67	6,492,183.00	6,230,450.92	(32.23)	(4.03)	(34.90)
	D.- Impulsar el turismo en el Estado de Campeche como motor del desarrollo económico, en coordinación con el sector empresarial, académico y social.	23,221,463.84	29,667,843.00	17,081,874.34	(26.44)	(42.42)	(29.34)
	E.- Impulsar una política que coadyuve a generar relaciones comerciales hacia las micro, pequeñas y medianas empresas que les permita integrarse a las cadenas productivas locales, regionales, nacionales e internacionales, así como fortalecer al sector servicios del Estado a través de la creación de sinergias entre los actores económicos.	9,522,459.55	11,575,892.00	10,770,723.54	13.11	(6.96)	8.65
F.- Contribuir al crecimiento económico y al mejoramiento de la calidad de vida de la población del Estado, de acuerdo con los principios de sostenibilidad.	2,886,236.68	2,938,303.00	3,355,838.99	16.27	14.21	11.69	



**PODER EJECUTIVO DEL ESTADO DE CAMPECHE**  
**ENERO - MARZO DE 2026**  
**MISIONES**  
**(Pesos)**



CLAVE	MISIÓN / OBJETIVO	PRESUPUESTO			VARIACIÓN %		
		2025	2026		NOMINAL	ESTIMADA	REAL
		REGISTRADO	APROBADO	REGISTRADO			
<b>5</b>	<b>Un Estado Naturalmente Sostenible</b>	<b>146,478,762.40</b>	<b>209,200,938.00</b>	<b>125,735,164.62</b>	<b>(14.16)</b>	<b>(39.90)</b>	<b>(17.54)</b>
	A.- Garantizar el acceso a la justicia ambiental, el cumplimiento de la normatividad y el respeto a los derechos ambientales de las y los ciudadanos.	1,582,038.09	1,927,169.00	1,787,546.47	12.99	(7.24)	8.54
	B.- Conservar y restaurar los ecosistemas naturales del Estado y sus especies nativas, así como los servicios ambientales que generan.	2,073,941.64	5,773,568.00	2,167,838.60	4.53	(62.45)	0.41
	C.- Brindar protección al medio ambiente como derecho humano a un ambiente sano y seguro, significando el principio del desarrollo y progreso sostenible en la lucha contra el cambio climático, el fomento a la cultura ambiental y el impulso de energías renovables.	7,658,486.20	11,248,698.00	8,007,251.05	4.55	(28.82)	0.44
	D.- Establecer una gestión, ocupación y aprovechamiento integral, participativo, inclusivo y sustentable del territorio como herramienta de planeación para el desarrollo sostenible del Estado.	1,131.00	20,000.00	-	(100.00)	(100.00)	(100.00)
	F.- Democratizar la gestión de servicios públicos esenciales, infraestructura y equipamiento con el fin de promover el bienestar integral de los campechanos.	76,752,667.92	97,703,190.00	72,046,333.78	(6.13)	(26.26)	(9.83)
	G.- Construir un Estado accesible e interconectado con el objeto de facilitar un adecuado desplazamiento y encadenamiento socioeconómico.	42,330,455.37	73,586,103.00	25,801,303.54	(39.05)	(64.94)	(41.45)
	H.- Propiciar la gestión integral de los recursos hídricos para garantizar el derecho al agua y al saneamiento, la seguridad hídrica y la sostenibilidad de los servicios públicos.	16,080,042.18	18,942,210.00	15,924,891.18	(0.96)	(15.93)	(4.87)
	<b>Gasto No Programable</b>	<b>1,608,421,051.56</b>	<b>1,635,569,343.00</b>	<b>1,453,863,131.86</b>	<b>(9.61)</b>	<b>(11.11)</b>	<b>(13.17)</b>
	<b>Desarrollo Municipal</b>	<b>1,525,938,567.48</b>	<b>1,523,344,128.00</b>	<b>1,383,943,139.01</b>	<b>(9.31)</b>	<b>(9.15)</b>	<b>(12.88)</b>
	<b>Adeudos de Ejercicios Fiscales Anteriores (ADEFAS)</b>	<b>-</b>	<b>20,000,000.00</b>	<b>-</b>	<b>N/A</b>	<b>(100.00)</b>	<b>N/A</b>
	<b>Costo Financiero de la Deuda</b>	<b>82,482,484.08</b>	<b>92,225,215.00</b>	<b>69,919,992.85</b>	<b>(15.23)</b>	<b>(24.19)</b>	<b>(18.57)</b>
<b>TOTAL DE EGRESOS</b>		<b>6,266,088,714.47</b>	<b>6,403,135,994.00</b>	<b>6,432,746,386.82</b>	<b>2.66</b>	<b>0.46</b>	<b>(1.38)</b>



**PODER EJECUTIVO DEL ESTADO DE CAMPECHE**  
**ENERO - MARZO DE 2026**  
**CLASIFICACIÓN ADMINISTRATIVA DEL GASTO POR RAMO**  
**(Pesos)**



**CAMPECHE**  
GOBIERNO DE TODOS

CLAVE/RAMO	NO ETIQUETADO	ETIQUETADO	TOTAL
01 Coordinación General de la Oficina de la Gobernadora del Estado	36,219,860.31		36,219,860.31
02 Secretaría de Gobierno	71,337,726.46	6,154,904.68	77,492,631.14
03 Secretaría de Administración, Finanzas y Planeación	151,630,684.40		151,630,684.40
05 Secretaría de Educación	90,704,042.22	1,732,628,966.87	1,823,333,009.09
06 Secretaría de Salud	53,405,622.91		53,405,622.91
07 Secretaría de Desarrollo Urbano, Movilidad y Obras Públicas	82,406,164.65	9,526,964.84	91,933,129.49
08 Secretaría de Desarrollo Económico	8,882,419.54	1,182,786.00	10,065,205.54
09 Secretaría de Desarrollo Agropecuario	15,026,204.49		15,026,204.49
10 Secretaría de Bienestar	15,304,934.60	3,639,210.00	18,944,144.60
11 Secretaría de Inclusión	4,620,666.62		4,620,666.62
12 Secretaría de Medio Ambiente, Biodiversidad, Cambio Climático y Energía	8,217,563.81	496,958.56	8,714,522.37
13 Secretaría de Turismo	13,623,595.65		13,623,595.65
14 Secretaría de Protección y Seguridad Ciudadana	192,312,670.55	24,379,297.13	216,691,967.68
15 Secretaría de Protección Civil	12,738,424.34		12,738,424.34
16 Secretaría de Anticorrupción y Buen Gobierno	15,574,477.18		15,574,477.18
17 Consejería Jurídica	6,089,858.61		6,089,858.61
18 Fiscalía General del Estado de Campeche	74,220,149.00	17,890,251.45	92,110,400.45
20 Deuda Pública	69,919,992.85		69,919,992.85
21 Poder Legislativo	66,476,116.00		66,476,116.00
22 Poder Judicial	88,529,337.00		88,529,337.00
23 Órganos Autónomos	65,463,239.00		65,463,239.00
<i>Instituto Electoral del Estado de Campeche</i>	<i>35,121,717.00</i>		<i>35,121,717.00</i>
<i>Comisión de Derechos Humanos del Estado de Campeche</i>	<i>7,497,932.00</i>		<i>7,497,932.00</i>
<i>Comisión de Transparencia y Acceso a la Información Pública del Estado de Campeche</i>	<i>5,274,343.00</i>		<i>5,274,343.00</i>
<i>Tribunal Electoral del Estado de Campeche</i>	<i>6,184,466.00</i>		<i>6,184,466.00</i>
<i>Tribunal de Justicia Administrativa del Estado de Campeche</i>	<i>6,387,188.00</i>		<i>6,387,188.00</i>
<i>Fiscalía Especializada en Combate a la Corrupción del Estado de Campeche</i>	<i>4,997,593.00</i>		<i>4,997,593.00</i>
24 Organismos Descentralizados	1,055,822,808.37	1,046,173,466.72	2,101,996,275.09
25 Fideicomisos Públicos	8,203,883.00		8,203,883.00
<i>Fideicomiso Fondo Campeche</i>	<i>2,531,145.00</i>		<i>2,531,145.00</i>
<i>Fideicomiso de inversión del impuesto 2% Sobre Nómina</i>	<i>5,672,738.00</i>		<i>5,672,738.00</i>
26 Participaciones y Transferencias a Municipios	738,850,462.69	645,092,676.32	1,383,943,139.01
<b>TOTAL</b>	<b>2,945,580,904.25</b>	<b>3,487,165,482.57</b>	<b>6,432,746,386.82</b>



PODER EJECUTIVO DEL ESTADO DE CAMPECHE

ENERO - MARZO DE 2026

CLASIFICACIÓN ECONÓMICA ADMINISTRATIVA DEL GASTO NO ETIQUETADO POR RAMO Y CAPÍTULO

(Pesos)



**CAMPECHE**  
GOBIERNO DE TODOS

CLAVE/RAMO	CAPÍTULOS										TOTAL
	1000	2000	3000	4000	5000	6000	7000	8000	9000		
01 Coordinación General de la Oficina de la Gobernadora del Estado	15,743,471.27	1,217,897.32	17,414,194.32	1,844,297.40							36,219,860.31
02 Secretaría de Gobierno	43,720,608.41	4,805,247.01	8,008,737.10	14,663,229.12	139,904.82						71,337,726.46
03 Secretaría de Administración, Finanzas y Planeación	66,055,239.49	39,015,173.72	45,482,106.89	685,522.86	392,641.44						151,630,684.40
05 Secretaría de Educación	76,246,532.92	237,704.98	7,907,997.32	4,707,633.00				1,604,174.00			90,704,042.22
06 Secretaría de Salud	41,080,364.44	2,949,457.96	9,048,185.46	327,615.05							53,405,622.91
07 Secretaría de Desarrollo Urbano, Movilidad y Obras Públicas	43,980,397.47	1,577,542.11	4,099,391.82			32,748,833.25					82,406,164.65
08 Secretaría de Desarrollo Económico	6,872,678.47	232,943.52	1,756,797.55	20,000.00							8,882,419.54
09 Secretaría de Desarrollo Agropecuario	12,144,795.14	494,294.28	2,018,715.07	368,400.00							15,026,204.49
10 Secretaría de Bienestar	14,211,610.07	123,605.66	760,618.87	209,100.00							15,304,934.60
11 Secretaría de Inclusión	3,068,667.79	300,022.49	1,173,376.34	78,600.00							4,620,666.62
12 Secretaría de Medio Ambiente, Biodiversidad, Cambio Climático y Energía	4,557,612.60	61,863.67	1,097,700.35	2,010,971.52		115,915.67		373,500.00			8,217,563.81
13 Secretaría de Turismo	6,922,605.92	84,167.11	6,052,801.26	564,021.36							13,623,595.65
14 Secretaría de Protección y Seguridad Ciudadana	125,806,245.01	10,989,887.57	14,195,124.69	975,838.24	17,688,670.53	22,656,904.51					192,312,670.55
15 Secretaría de Protección Civil	8,260,709.71	188,542.31	810,937.39	396,608.84			3,081,626.09				12,738,424.34
16 Secretaría de Anticorrupción y Buen Gobierno	10,762,039.15	110,862.24	3,471,749.08	1,229,826.71							15,574,477.18
17 Consejería Jurídica	2,406,798.28	5,023.52	3,678,036.81								6,089,858.61
18 Fiscalía General del Estado de Campeche	66,508,325.69	2,152,130.52	5,140,732.42	405,000.00	13,960.37						74,220,149.00
20 Deuda Pública									69,919,992.85		69,919,992.85
21 Poder Legislativo				66,476,116.00							66,476,116.00
22 Poder Judicial				88,529,337.00							88,529,337.00
23 Organismos Públicos Autónomos				65,463,239.00							65,463,239.00
<i>Instituto Electoral del Estado de Campeche</i>				35,121,717.00							35,121,717.00
<i>Comisión de Derechos Humanos del Estado de Campeche</i>				7,497,932.00							7,497,932.00
<i>Comisión de Transparencia y Acceso a la Información Pública del Estado de Campeche</i>				5,274,343.00							5,274,343.00
<i>Tribunal Electoral del Estado de Campeche</i>				6,184,466.00							6,184,466.00
<i>Tribunal de Justicia Administrativa del Estado de Campeche</i>				6,387,188.00							6,387,188.00
<i>Fiscalía Especializada en Combate a la Corrupción del Estado de Campeche</i>				4,997,593.00							4,997,593.00
24 Organismos Descentralizados				1,055,822,808.37							1,055,822,808.37
25 Fideicomisos Públicos				8,203,883.00							8,203,883.00
<i>Fideicomiso Fondo Campeche</i>				2,531,145.00							2,531,145.00
<i>Fideicomiso de inversión del impuesto 2% Sobre Nómina</i>				5,672,738.00							5,672,738.00
26 Participaciones y Transferencias a Municipios								738,850,462.69			738,850,462.69
<b>TOTAL</b>	<b>548,348,701.83</b>	<b>64,546,365.99</b>	<b>132,117,202.74</b>	<b>1,312,982,047.47</b>	<b>18,235,177.16</b>	<b>55,521,653.43</b>	<b>3,081,626.09</b>	<b>740,828,136.69</b>	<b>69,919,992.85</b>	<b>2,945,580,904.25</b>	



PODER EJECUTIVO DEL ESTADO DE CAMPECHE  
ENERO - MARZO DE 2026  
CLASIFICACIÓN ECONÓMICA ADMINISTRATIVA DEL GASTO ETIQUETADO POR RAMO Y CAPÍTULO  
(Pesos)



**CAMPECHE**  
GOBIERNO DE TODOS

CLAVE/RAMO	CAPÍTULOS							TOTAL
	1000	2000	3000	4000	5000	6000	8000	
02 Secretaría de Gobierno		632,607.00			1,797,361.89	3,724,935.79		6,154,904.68
05 Secretaría de Educación	1,657,787,766.09	1,531,972.73	71,705,054.05				1,604,174.00	1,732,628,966.87
07 Secretaría de Desarrollo Urbano, Movilidad y Obras Públicas						9,526,964.84		9,526,964.84
08 Secretaría de Desarrollo Económico	1,182,786.00							1,182,786.00
10 Secretaría de Bienestar				3,639,210.00				3,639,210.00
12 Secretaría de Medio Ambiente, Biodiversidad, Cambio Climático y Energía						496,958.56		496,958.56
14 Secretaría de Protección y Seguridad Ciudadana		215,945.60	8,528,611.62		11,828,706.48	3,806,033.43		24,379,297.13
18 Fiscalía General del Estado de Campeche		688,032.13	48,022.62		17,154,196.70			17,890,251.45
24 Organismos Descentralizados				1,046,173,466.72				1,046,173,466.72
26 Participaciones y Transferencias a Municipios							645,092,676.32	645,092,676.32
<b>TOTAL</b>	<b>1,658,970,552.09</b>	<b>3,068,557.46</b>	<b>80,281,688.29</b>	<b>1,049,812,676.72</b>	<b>30,780,265.07</b>	<b>17,554,892.62</b>	<b>646,696,850.32</b>	<b>3,487,165,482.57</b>



**PODER EJECUTIVO DEL ESTADO DE CAMPECHE**  
**ENERO - MARZO DE 2026**  
**ORGANISMOS DESCENTRALIZADOS**  
**CLASIFICACIÓN ECONÓMICA ADMINISTRATIVA**  
**POR ENTIDAD TRANSFERIDA**  
**(Pesos)**



**CAMPECHE**  
GOBIERNO DE TODOS

ENTIDADES	CAPÍTULO 4000
01 Instituto de Capacitación para el Trabajo del Estado de Campeche	58,152,923.38
02 Colegio de Estudios Científicos y Tecnológicos del Estado de Campeche	64,688,913.63
03 Colegio de Bachilleres del Estado de Campeche	117,299,463.32
04 Colegio de Educación Profesional Técnica del Estado de Campeche	21,875,265.63
05 Instituto Estatal de la Educación para los Adultos	33,085,981.07
06 Instituto Tecnológico Superior de Calkiní	13,195,199.00
07 Instituto Tecnológico Superior de Escárcega	10,235,640.00
08 Instituto Tecnológico Superior de Champotón	11,798,473.31
09 Instituto Tecnológico Superior de Hopelchén	3,840,821.00
10 Universidad Tecnológica de Campeche	22,621,668.00
11 Universidad Tecnológica de Candelaria	3,469,414.00
12 Universidad Tecnológica de Calakmul	5,457,824.00
13 Universidad Intercultural de Campeche	5,783,130.08
14 Universidad Autónoma de Campeche	387,300,779.16
15 Universidad Autónoma del Carmen	336,994,128.16
16 Instituto Campechano	47,794,855.64
17 Fundación Pablo García	18,885,495.59
18 Consejo Estatal de Investigación Científica y Desarrollo Tecnológico	687,769.06
19 Instituto de la Infraestructura Física Educativa del Estado de Campeche	46,815,355.35
20 Promotora de Eventos Artísticos, Culturales y de Convenciones del Estado de Campeche	3,507,509.20
21 Instituto Estatal para el Fomento de las Actividades Artesanales en Campeche	3,648,608.29
22 Sistema para el Desarrollo Integral de la Familia del Estado de Campeche	134,440,362.00
23 Instituto del Deporte del Estado de Campeche	25,384,549.67
24 Instituto de la Mujer del Estado de Campeche	4,739,679.12
25 Instituto de la Juventud del Estado de Campeche	4,498,076.71
26 Hospital "Dr. Manuel Campos"	30,262,097.94
27 Hospital Psiquiátrico de Campeche	13,691,647.87
28 Instituto de Servicios Descentralizados de Salud Pública del Estado de Campeche	375,367,668.31
29 Sistema de Atención a Niños, Niñas y Adolescentes Farmacodependientes del Estado de Campeche "Vida Nueva"	6,194,558.28
30 Comisión de Agua Potable y Alcantarillado del Estado de Campeche	15,965,166.18
31 Promotora para la Conservación y Desarrollo Sustentable del Estado de Campeche	3,737,350.03
32 Comisión Estatal de Desarrollo de Suelo y Vivienda	9,545,892.00
33 Instituto de Desarrollo y Formación Social del Estado de Campeche	4,070,108.08
34 Sistema de Televisión y Radio de Campeche	10,120,131.30
35 Instituto de Información Estadística, Geográfica y Catastral del Estado de Campeche	2,542,283.17
36 Instituto de Seguridad y Servicios Sociales de los Trabajadores del Estado de Campeche	148,248,678.00
37 Instituto de Acceso a la Justicia del Estado de Campeche	7,500,855.91
38 Centro de Conciliación Laboral del Estado de Campeche	3,667,147.00
39 Agencia de Energía del Estado de Campeche	1,535,137.05
40 Secretaría Ejecutiva del Sistema Anticorrupción	638,781.64
41 Instituto de Pesca y Acuacultura del Estado de Campeche	6,230,450.92
42 Instituto de Cultura y Artes del Estado de Campeche	26,200,894.26
43 Autoridad del Patrimonio Cultural del Estado de Campeche	5,332,850.35
44 Agencia Reguladora del Transporte del Estado de Campeche	44,586,255.43
45 Organismo Liquidador del Régimen Estatal de Protección Social en Salud en Campeche	356,437.00

**TOTAL**

**2,101,996,275.09**



**PODER EJECUTIVO DEL ESTADO DE CAMPECHE**  
**ENERO - MARZO DE 2026**  
**ORGANISMOS DESCENTRALIZADOS**  
**CLASIFICACIÓN ECONÓMICA ADMINISTRATIVA GASTO NO ETIQUETADO**  
**POR ENTIDAD TRANSFERIDA**  
**(Pesos)**



**CAMPECHE**  
GOBIERNO DE TODOS

ENTIDADES	CAPÍTULO 4000
01 Instituto de Capacitación para el Trabajo del Estado de Campeche	37,619,772.00
02 Colegio de Estudios Científicos y Tecnológicos del Estado de Campeche	56,055,139.00
03 Colegio de Bachilleres del Estado de Campeche	73,879,637.00
04 Colegio de Educación Profesional Técnica del Estado de Campeche	5,323,944.00
05 Instituto Estatal de la Educación para los Adultos	4,708,293.00
06 Instituto Tecnológico Superior de Calkiní	13,195,199.00
07 Instituto Tecnológico Superior de Escárcega	10,235,640.00
08 Instituto Tecnológico Superior de Champotón	11,798,473.31
09 Instituto Tecnológico Superior de Hopelchén	3,840,821.00
10 Universidad Tecnológica de Campeche	22,621,668.00
11 Universidad Tecnológica de Candelaria	3,469,414.00
12 Universidad Tecnológica de Calakmul	5,457,824.00
13 Universidad Intercultural de Campeche	2,246,933.00
14 Universidad Autónoma de Campeche	143,016,993.00
15 Universidad Autónoma del Carmen	138,567,941.00
16 Instituto Campechano	32,828,189.00
17 Fundación Pablo García	18,885,495.59
18 Consejo Estatal de Investigación Científica y Desarrollo Tecnológico	687,769.06
19 Instituto de la Infraestructura Física Educativa del Estado de Campeche	7,665,418.71
20 Promotora de Eventos Artísticos, Culturales y de Convenciones del Estado de Campeche	3,507,509.20
21 Instituto Estatal para el Fomento de las Actividades Artesanales en Campeche	3,648,608.29
22 Sistema para el Desarrollo Integral de la Familia del Estado de Campeche	76,287,285.00
23 Instituto del Deporte del Estado de Campeche	25,384,549.67
24 Instituto de la Mujer del Estado de Campeche	4,739,679.12
25 Instituto de la Juventud del Estado de Campeche	4,498,076.71
26 Hospital "Dr. Manuel Campos"	30,262,097.94
27 Hospital Psiquiátrico de Campeche	13,691,647.87
28 Instituto de Servicios Descentralizados de Salud Pública del Estado de Campeche	95,637,114.30
29 Sistema de Atención a Niños, Niñas y Adolescentes Farmacodependientes del Estado de Campeche "Vida Nueva"	6,194,558.28
30 Comisión de Agua Potable y Alcantarillado del Estado de Campeche	15,965,166.18
31 Promotora para la Conservación y Desarrollo Sustentable del Estado de Campeche	3,737,350.03
32 Comisión Estatal de Desarrollo de Suelo y Vivienda	9,545,892.00
33 Instituto de Desarrollo y Formación Social del Estado de Campeche	4,070,108.08
34 Sistema de Televisión y Radio de Campeche	10,120,131.30
35 Instituto de Información Estadística, Geográfica y Catastral del Estado de Campeche	2,542,283.17
36 Instituto de Seguridad y Servicios Sociales de los Trabajadores del Estado de Campeche	57,837,378.00
37 Instituto de Acceso a la Justicia del Estado de Campeche	7,500,855.91
38 Centro de Conciliación Laboral del Estado de Campeche	3,667,147.00
39 Agencia de Energía del Estado de Campeche	1,535,137.05
40 Secretaría Ejecutiva del Sistema Anticorrupción	638,781.64
41 Instituto de Pesca y Acuicultura del Estado de Campeche	6,230,450.92
42 Instituto de Cultura y Artes del Estado de Campeche	26,200,894.26
43 Autoridad del Patrimonio Cultural del Estado de Campeche	5,332,850.35
44 Agencia Reguladora del Transporte del Estado de Campeche	44,586,255.43
45 Organismo Liquidador del Régimen Estatal de Protección Social en Salud en Campeche	356,437.00
<b>TOTAL</b>	<b>1,055,822,808.37</b>



**PODER EJECUTIVO DEL ESTADO DE CAMPECHE**  
**ENERO - MARZO DE 2026**  
**ORGANISMOS DESCENTRALIZADOS**  
**CLASIFICACIÓN ECONÓMICA ADMINISTRATIVA GASTO ETIQUETADO**  
**POR ENTIDAD TRANSFERIDA**  
**(Pesos)**



**CAMPECHE**  
GOBIERNO DE TODOS

ENTIDADES		CAPÍTULO 4000
01	Instituto de Capacitación para el Trabajo del Estado de Campeche	20,533,151.38
02	Colegio de Estudios Científicos y Tecnológicos del Estado de Campeche	8,633,774.63
03	Colegio de Bachilleres del Estado de Campeche	43,419,826.32
04	Colegio de Educación Profesional Técnica del Estado de Campeche	16,551,321.63
05	Instituto Estatal de la Educación para los Adultos	28,377,688.07
13	Universidad Intercultural de Campeche	3,536,197.08
14	Universidad Autónoma de Campeche	244,283,786.16
15	Universidad Autónoma del Carmen	198,426,187.16
16	Instituto Campechano	14,966,666.64
19	Instituto de la Infraestructura Física Educativa del Estado de Campeche	39,149,936.64
22	Sistema para el Desarrollo Integral de la Familia del Estado de Campeche	58,153,077.00
28	Instituto de Servicios Descentralizados de Salud Pública del Estado de Campeche	279,730,554.01
36	Instituto de Seguridad y Servicios Sociales de los Trabajadores del Estado de Campeche	90,411,300.00
<b>TOTAL</b>		<b>1,046,173,466.72</b>



**PODER EJECUTIVO DEL ESTADO DE CAMPECHE**  
**ENERO - MARZO DE 2026**  
**PROGRAMA DE APORTACIONES ETIQUETADAS**  
**CLASIFICACIÓN POR FONDO Y CAPÍTULO DE GASTO TRANSFERIDO**  
(Pesos)



**CAMPECHE**  
GOBIERNO DE TODOS

CONCEPTO	CAPITULOS							TOTAL
	1000	2000	3000	4000	5000	6000	8000	
Fondo de Aportaciones para la Nómina Educativa y Gasto Operativo (FONE)	1,657,787,766.09	1,531,972.73	23,873,564.05					1,683,193,302.87
Fondo de Aportaciones para los Servicios de Salud (FASSA)				279,730,554.01				279,730,554.01
Fondo de Aportaciones para la Infraestructura Social (FAIS)				3,639,210.00		496,958.56	375,171,642.00	379,307,810.56
Estatal				3,639,210.00		496,958.56		4,136,168.56
Municipal							375,171,642.00	375,171,642.00
Fondo de Aportaciones para el Fortalecimiento de los Municipios y de Demarcaciones Territoriales del Distrito Federal (FORTAMUN)							239,020,047.00	239,020,047.00
Fondo de Aportaciones Múltiples (FAM)			47,831,490.00	115,248,455.64				163,079,945.64
Asistencia Social				58,153,077.00				58,153,077.00
Infraestructura Educativa Básica, Media Superior y Superior			47,831,490.00	57,095,378.64				104,926,868.64
Fondo de Aportaciones para la Educación Tecnológica y de Adultos (FAETA)				42,931,627.00				42,931,627.00
Educación Tecnológica				16,365,147.00				16,365,147.00
Educación de Adultos				26,566,480.00				26,566,480.00
Fondo de Aportaciones para la Seguridad Pública de los Estados y del Distrito Federal (FASP)		1,277,145.97	8,576,634.24		29,982,961.97	7,530,969.22		47,367,711.40
Fondo de Aportaciones para el Fortalecimiento de las Entidades Federativas (FAFEF)				90,411,300.00		9,526,964.84		99,938,264.84
Fondo para Entidades Federativas y Municipios Productores de Hidrocarburos							30,330,741.32	30,330,741.32
Diversos Convenios Federales	1,182,786.00	259,438.76		517,851,530.07	797,303.10		2,174,420.00	522,265,477.93
<b>TOTAL</b>	<b>1,658,970,552.09</b>	<b>3,068,557.46</b>	<b>80,281,688.29</b>	<b>1,049,812,676.72</b>	<b>30,780,265.07</b>	<b>17,554,892.62</b>	<b>646,696,850.32</b>	<b>3,487,165,482.57</b>



PODER EJECUTIVO DEL ESTADO DE CAMPECHE  
SERVICIOS PERSONALES Y PLAZAS  
AL 31 DE MARZO DE 2026



**CAMPECHE**  
GOBIERNO DE TODOS

RAMO / UNIDAD	DESCRIPCIÓN	PLAZAS	EJERCIDO
01	Coordinación General de la Oficina de la Gobernadora del Estado	136	15,743,471.27
02	Secretaría de Gobierno	538	40,229,987.23
	<b>ORGANISMOS ADMINISTRATIVOS DESCONCENTRADOS</b>		
02-59	Archivo General del Estado de Campeche	17	1,257,944.71
02-60	Comisión Local de Búsqueda de Personas del Estado de Campeche	11	983,376.46
02-61	Consejo Estatal de Población de Campeche	17	1,249,300.01
03	Secretaría de Administración, Finanzas y Planeación	504	46,770,992.31
	<b>ORGANISMOS ADMINISTRATIVOS DESCONCENTRADOS</b>		
03-31	Servicio de Administración Fiscal del Estado de Campeche	227	17,701,154.41
03-32	Unidad para Devolver a Campeche lo Robado	8	721,859.06
03-33	Unidad de Programas y Proyectos de Inversión Pública	7	861,233.71
05	Secretaría de Educación	906	74,858,842.97
	<b>ORGANISMOS ADMINISTRATIVOS DESCONCENTRADOS</b>		
05-32	Coordinación de Estrategia Digital y Conectividad	12	1,387,689.95
06	Secretaría de Salud	291	39,136,373.43
	<b>ORGANISMOS ADMINISTRATIVOS DESCONCENTRADOS</b>		
06-10	Comisión para la Protección Contra Riesgos Sanitarios del Estado de Campeche	4	348,340.74
06-11	Comisión de Conciliación y Arbitraje Médico del Estado de Campeche	11	967,590.16
06-12	Administración de la Beneficencia Pública del Estado de Campeche	7	628,060.11
07	Secretaría de Desarrollo Urbano, Movilidad y Obras Públicas	318	43,980,397.47
08	Secretaría de Desarrollo Económico	68	6,404,638.48
	<b>ORGANISMOS ADMINISTRATIVOS DESCONCENTRADOS</b>		
08-16	Comisión de Mejora Regulatoria del Estado de Campeche	4	468,039.99
09	Secretaría de Desarrollo Agropecuario	154	12,144,795.14
10	Secretaría de Bienestar	148	13,141,082.86
	<b>ORGANISMOS ADMINISTRATIVOS DESCONCENTRADOS</b>		
10-22	Junta Estatal de Asistencia Privada	5	379,010.15
10-23	Secretaría Ejecutiva del Sistema Estatal de Protección Integral de Niñas, Niños y Adolescentes	9	691,517.06
11	Secretaría de Inclusión	24	3,068,667.79
12	Secretaría de Medio Ambiente, Biodiversidad, Cambio Climático y Energía	46	4,557,612.60
13	Secretaría de Turismo	77	6,922,605.92
14	Secretaría de Protección y Seguridad Ciudadana	1,459	109,842,229.04
	<b>ORGANISMOS ADMINISTRATIVOS DESCONCENTRADOS</b>		
14-21	Consejo Estatal de Seguridad Pública del Estado de Campeche	88	15,964,015.97
15	Secretaría de Protección Civil	98	8,260,709.71
16	Secretaría de Anticorrupción y Buen Gobierno	119	10,762,039.15
17	Consejería Jurídica	15	2,406,798.28
18	Fiscalía General del Estado de Campeche	855	66,508,325.69
	<b>TOTAL DEPENDENCIAS:</b>	<b>5,756</b>	<b>504,739,569.34</b>
	<b>TOTAL ORGANISMOS DESCONCENTRADOS:</b>	<b>427</b>	<b>43,609,132.49</b>
	<b>ORGANISMOS DESCENTRALIZADOS</b>		
24-17	Fundación Pablo García	14	1,560,640.25
24-18	Consejo Estatal de Investigación Científica y Desarrollo Tecnológico	3	497,399.54
24-19	Instituto de la Infraestructura Física Educativa del Estado de Campeche	44	3,562,748.06
24-20	Promotora de Eventos Artísticos, Culturales y de Convenciones del Estado de Campeche	37	3,066,513.52
24-21	Instituto Estatal para el Fomento de las Actividades Artesanales en Campeche	35	3,079,873.26
24-22	Sistema para el Desarrollo Integral de la Familia del Estado de Campeche	614	-
24-23	Instituto del Deporte del Estado de Campeche	75	5,185,165.19
24-24	Instituto de la Mujer del Estado de Campeche	16	1,847,241.15
24-25	Instituto de la Juventud del Estado de Campeche	14	1,132,716.89
24-26	Hospital "Dr. Manuel Campos"	196	25,833,018.84
24-27	Hospital Psiquiátrico de Campeche	110	13,050,944.08
24-29	Sistema de Atención a Niños, Niñas y Adolescentes Farmacodependientes del Estado de Campeche "Vida Nueva"	73	5,423,751.58
24-30	Comisión de Agua Potable y Alcantarillado del Estado de Campeche	47	2,751,152.49
24-31	Promotora para la Conservación y Desarrollo Sustentable del Estado de Campeche	18	1,584,623.89
24-32	Comisión Estatal de Desarrollo de Suelo y Vivienda	75	-
24-33	Instituto de Desarrollo y Formación Social del Estado de Campeche	41	3,455,582.79
24-34	Sistema de Televisión y Radio de Campeche	72	-
24-35	Instituto de Información Estadística, Geográfica y Catastral del Estado de Campeche	19	2,225,635.15
24-37	Instituto de Acceso a la Justicia del Estado de Campeche	68	5,351,544.73
24-38	Centro de Conciliación Laboral del Estado de Campeche	46	-
24-39	Agencia de Energía del Estado de Campeche	5	1,112,079.09
24-40	Secretaría Ejecutiva del Sistema Anticorrupción	6	402,053.29
24-41	Instituto de Pesca y Acuicultura del Estado de Campeche	33	3,217,703.87
24-42	Instituto de Cultura y Artes del Estado de Campeche	189	13,315,833.03
24-43	Autoridad del Patrimonio Cultural del Estado de Campeche	32	3,471,926.97
24-44	Agencia Reguladora del Transporte del Estado de Campeche	40	3,688,324.16
	<b>TOTAL ORGANISMOS DESCENTRALIZADOS:</b>	<b>1,922</b>	<b>104,816,471.82</b>
	<b>TOTAL GENERAL:</b>	<b>8,105</b>	<b>653,165,173.65</b>



**PODER EJECUTIVO DEL ESTADO DE CAMPECHE**  
**ENERO - MARZO**  
**PARTICIPACIONES Y APORTACIONES A MUNICIPIOS**  
**(Pesos)**



**CAMPECHE**  
GOBIERNO DE TODOS

CONCEPTO	2025	2026	VARIACIÓN %	
			NOMINAL	REAL
Participaciones del Estado a los Municipios Derivadas del SNCF	838,764,600.99	668,358,450.62	(20.32)	(23.45)
Venta Final de Bebidas con Contenido Alcohólico	496,407.20	531,454.80	7.06	2.84
<b>SUBTOTAL DE PARTICIPACIONES</b>	<b>839,261,008.19</b>	<b>668,889,905.42</b>	<b>(20.30)</b>	<b>(23.44)</b>
Aportaciones por Impuesto Sobre Nomina	17,336,281.00	16,348,826.00	(5.70)	(9.41)
Aportaciones por Impuesto Adicional	5,716,750.00	5,395,110.00	(5.63)	(9.34)
<b>SUBTOTAL DE APORTACIONES</b>	<b>23,053,031.00</b>	<b>21,743,936.00</b>	<b>(5.68)</b>	<b>(9.39)</b>
<b>TOTAL</b>	<b>862,314,039.19</b>	<b>690,633,841.42</b>	<b>(19.91)</b>	<b>(23.06)</b>

MUNICIPIO	2025	2026	VARIACIÓN %	
			NOMINAL	REAL
<b>Participaciones y Aportaciones a Municipios</b>				
Calakmul	33,283,573.90	28,818,830.91	(13.41)	(16.82)
Calkiní	34,730,914.41	28,599,854.88	(17.65)	(20.90)
Campeche	255,609,470.14	195,438,514.83	(23.54)	(26.55)
Candelaria	47,234,574.77	37,496,818.32	(20.62)	(23.74)
Carmen	235,009,696.25	193,380,308.87	(17.71)	(20.95)
Champotón	60,579,638.86	50,596,879.91	(16.48)	(19.77)
Dzitbalché	13,424,192.07	11,071,991.52	(17.52)	(20.77)
Escárcega	54,283,561.00	39,729,428.68	(26.81)	(29.69)
Hecelchakán	30,265,588.85	25,507,432.34	(15.72)	(19.04)
Hopelchén	38,306,912.63	30,905,797.54	(19.32)	(22.50)
Palizada	26,945,592.71	21,942,022.34	(18.57)	(21.78)
Seybaplaya	11,454,451.21	10,243,999.55	(10.57)	(14.09)
Tenabo	21,185,872.39	16,901,961.73	(20.22)	(23.36)
<b>TOTAL</b>	<b>862,314,039.19</b>	<b>690,633,841.42</b>	<b>(19.91)</b>	<b>(23.06)</b>



**CAMPECHE**  
GOBIERNO DE TODOS

# INFORMACIÓN PRESUPUESTAL REMANENTES FAM




**SAFIN**  
GOBIERNO DEL ESTADO  
DE CAMPECHE

**PODER EJECUTIVO DEL ESTADO DE CAMPECHE**  
**SECRETARÍA DE ADMINISTRACIÓN, FINANZAS Y PLANEACIÓN**

**REMANENTES DEL FONDO DE APORTACIONES MÚLTIPLES**

ENERO - MARZO 2026  
(Pesos)

SECTOR / PROGRAMA PRESUPUESTARIO / EJERCICIO FISCAL / FUENTE / ENTE EJECUTOR / PROYECTOS	COMPROMETIDO	DEVENGADO	PAGADO	TOTAL
<b>RAMO 33 APORTACIONES FEDERALES PARA ENTIDADES FEDERATIVAS Y MUNICIPIOS</b>	<b>2,644,123.34</b>	<b>0.00</b>	<b>2,573,204.57</b>	<b>5,217,327.91</b>
<b>017 - FONDO DE APORTACIONES MÚLTIPLES (FAM)</b>	<b>2,644,123.34</b>	<b>0.00</b>	<b>2,573,204.57</b>	<b>5,217,327.91</b>
<b>EJERCICIO FISCAL 2025</b>	<b>2,644,123.34</b>	<b>0.00</b>	<b>0.00</b>	<b>2,644,123.34</b>
[C0987] - CGE-FAM-REMANENTES-EB / 2025				
(FONDO DE APORTACIONES MÚLTIPLES, EDUCACIÓN BÁSICA (REMANENTES) 2025)	2,644,123.34	0.00	0.00	2,644,123.34
Instituto de la Infraestructura Física Educativa del Estado de Campeche (INIFEEC)	2,644,123.34			2,644,123.34
TELESECUNDARIA NÚM. 20 (04DTV0020F)	2,644,123.34			2,644,123.34
1 - REHABILITACIÓN DE ESPACIOS EDUCATIVOS Y OBRA COMPLEMENTARIA; TELESECUNDARIA NÚM. 20 (04DTV0020F); DE LA LOCALIDAD DE VICENTE GUERRERO (ITURBIDE), HOPELCHEN.	2,644,123.34			2,644,123.34
<b>EJERCICIO FISCAL 2024</b>	<b>0.00</b>	<b>0.00</b>	<b>2,573,204.57</b>	<b>2,573,204.57</b>
[C0865] - CGE-FAM-REMANENTES-EB / 2024				
(FONDO DE APORTACIONES MÚLTIPLES, EDUCACIÓN BÁSICA (REMANENTES) 2024)	0.00	0.00	2,573,204.57	2,573,204.57
Instituto de la Infraestructura Física Educativa del Estado de Campeche (INIFEEC)			2,573,204.57	2,573,204.57
ESC. PRIM. 5 DE MAYO (04DPR0714P)			859,906.32	859,906.32
1 - REHABILITACIÓN DE ESPACIOS EDUCATIVOS Y OBRA COMPLEMENTARIA; EN LA PRIM. 5 DE MAYO (04DPR0714P), EN LA LOCALIDAD LOS ALACRANES, CALAKMUL			859,906.32	859,906.32
ESC. PRIM. ESTADO DE TABASCO (04DPR0613R) 6407			597,004.27	597,004.27
1 - ESC. PRIM. ESTADO DE TABASCO (04DPR0613R) 6407			597,004.27	597,004.27
ESC. PRIM. IGNACIO ZARAGOZA (04DPR0276G)			1,116,293.98	1,116,293.98
1 - REHABILITACIÓN DE INSTALACIONES ELÉCTRICAS EN EDIFICIOS, OBRA COMPLEMENTARIA Y OBRA EXTERIOR EN PRIM. IGNACIO ZARAGOZA (04DPR0276G), DE LA LOCALIDAD DE ESCÁRCEGA, ESCÁRCEGA			1,116,293.98	1,116,293.98
<b>TOTALES:</b>	<b>2,644,123.34</b>	<b>0.00</b>	<b>2,573,204.57</b>	<b>5,217,327.91</b>



**CAMPECHE**  
GOBIERNO DE TODOS

# INFORMACIÓN PRESUPUESTAL DE CONVENIOS ESTATALES



**SAFIN**  
GOBIERNO DEL ESTADO  
DE CAMPECHE

**PODER EJECUTIVO DEL ESTADO DE CAMPECHE**  
**SECRETARÍA DE ADMINISTRACIÓN, FINANZAS Y PLANEACIÓN**

**CONVENIOS ESTATALES**

ENERO - MARZO 2026  
(Pesos)

SECTOR / PROGRAMA PRESUPUESTARIO / EJERCICIO FISCAL / FUENTE / ENTE EJECUTOR / PROYECTOS	COMPROMETIDO	DEVENGADO	PAGADO	TOTAL
<b>CONVENIOS DE DESCENTRALIZACIÓN</b>	<b>180,613,700.37</b>	<b>0.00</b>	<b>50,194,295.27</b>	<b>230,807,995.64</b>
<b>122 - PENSIÓN PARA EL BIENESTAR DE LAS PERSONAS CON DISCAPACIDAD PERMANENTE</b>	<b>55,261,800.00</b>	<b>0.00</b>	<b>0.00</b>	<b>55,261,800.00</b>
<b>EJERCICIO FISCAL 2026</b>	<b>55,261,800.00</b>	<b>0.00</b>	<b>0.00</b>	<b>55,261,800.00</b>
[C1086] - CGE-BIENESTAR-PBPDP / 2026 (CONVENIO PARA LA UNIVERSALIDAD DE LA PENSIÓN PARA EL BIENESTAR DE PERSONAS CON DISCAPACIDAD PERMANENTE)	55,261,800.00	0.00	0.00	55,261,800.00
Secretaria de Bienestar	55,261,800.00			55,261,800.00
PENSIÓN PARA EL BIENESTAR DE LAS PERSONAS CON DISCAPACIDAD PERMANENTE	55,261,800.00			55,261,800.00
1 - PENSIÓN PARA EL BIENESTAR DE LAS PERSONAS CON DISCAPACIDAD PERMANENTE	55,261,800.00			55,261,800.00
<b>061 - PROGRAMA DE FORTALECIMIENTO FINANCIERO A LOS MUNICIPIOS</b>	<b>108,522,407.73</b>	<b>0.00</b>	<b>48,216,621.27</b>	<b>156,739,029.00</b>
<b>EJERCICIO FISCAL 2026</b>	<b>108,522,407.73</b>	<b>0.00</b>	<b>48,109,663.27</b>	<b>156,632,071.00</b>
[C1078] - CGE-SHCP-ZOFEMAT / 2026 (FONDO PARA LA VIGILANCIA, ADMINISTRACIÓN, MANTENIMIENTO, PRESERVACIÓN, Y LIMPIEZA DE LA ZONA FEDERAL MARÍTIMO TERRESTRE)	0.00	0.00	279,400.00	279,400.00
<b>CALKINÍ</b>			<b>146.00</b>	<b>146.00</b>
FONDO PARA LA VIGILANCIA, ADMINISTRACIÓN, MANTENIMIENTO, PRESERVACIÓN Y LIMPIEZA DE LA ZONA FEDERAL MARÍTIMA TERRESTRE DEL MUNICIPIO DE CALKINÍ 2026			146.00	146.00
1 - FONDO PARA LA VIGILANCIA, ADMINISTRACIÓN, MANTENIMIENTO, PRESERVACIÓN Y LIMPIEZA DE LA ZONA FEDERAL MARÍTIMA TERRESTRE DEL MUNICIPIO DE CALKINÍ 2026			146.00	146.00
<b>CAMPECHE</b>			<b>88,020.00</b>	<b>88,020.00</b>
FONDO PARA LA VIGILANCIA, ADMINISTRACIÓN, MANTENIMIENTO, PRESERVACIÓN Y LIMPIEZA DE LA ZONA FEDERAL MARÍTIMO TERRESTRE DEL MUNICIPIO DE CAMPECHE 2026			88,020.00	88,020.00
1 - FONDO PARA LA VIGILANCIA, ADMINISTRACIÓN, MANTENIMIENTO, PRESERVACIÓN Y LIMPIEZA DE LA ZONA FEDERAL MARÍTIMO TERRESTRE DEL MUNICIPIO DE CAMPECHE 2026			88,020.00	88,020.00
<b>CARMEN</b>			<b>168,430.00</b>	<b>168,430.00</b>
FONDO PARA LA VIGILANCIA, ADMINISTRACIÓN, MANTENIMIENTO, PRESERVACIÓN Y LIMPIEZA DE LA ZONA FEDERAL MARÍTIMO TERRESTRE DEL MUNICIPIO DE CARMEN 2026			168,430.00	168,430.00
1 - FONDO PARA LA VIGILANCIA, ADMINISTRACIÓN, MANTENIMIENTO, PRESERVACIÓN Y LIMPIEZA DE LA ZONA FEDERAL MARÍTIMO TERRESTRE DEL MUNICIPIO DE CARMEN 2026			168,430.00	168,430.00
<b>SEYBAPLAYA</b>			<b>22,804.00</b>	<b>22,804.00</b>
FONDO PARA LA VIGILANCIA, ADMINISTRACIÓN, MANTENIMIENTO, PRESERVACIÓN Y LIMPIEZA DE LA ZONA FEDERAL MARÍTIMO TERRESTRE DEL MUNICIPIO DE SEYBAPLAYA 2026			22,804.00	22,804.00
1 - FONDO PARA LA VIGILANCIA, ADMINISTRACIÓN, MANTENIMIENTO, PRESERVACIÓN Y LIMPIEZA DE LA ZONA FEDERAL MARÍTIMO TERRESTRE DEL MUNICIPIO DE SEYBAPLAYA 2026			22,804.00	22,804.00
<b>MUNICIPIO DE CALAKMUL</b>	<b>4,339,919.42</b>		<b>2,232,867.58</b>	<b>6,572,787.00</b>
CONVENIOS	4,339,919.42		2,232,867.58	6,572,787.00
<b>MUNICIPIO DE CALKINÍ</b>	<b>9,155,496.65</b>		<b>3,428,458.35</b>	<b>12,583,955.00</b>
CONVENIOS	9,155,496.65		3,428,458.35	12,583,955.00
<b>MUNICIPIO DE CAMPECHE</b>			<b>2,317,994.00</b>	<b>2,317,994.00</b>
CONVENIOS			2,317,994.00	2,317,994.00
<b>MUNICIPIO DE CANDELARIA</b>	<b>5,905,531.48</b>		<b>3,119,885.52</b>	<b>9,025,417.00</b>
CONVENIOS	5,905,531.48		3,119,885.52	9,025,417.00
<b>MUNICIPIO DE CARMEN</b>	<b>25,117,061.85</b>		<b>12,591,398.15</b>	<b>37,708,460.00</b>
CONVENIOS	25,117,061.85		12,591,398.15	37,708,460.00
<b>MUNICIPIO DE CHAMPOTÓN</b>	<b>13,218,581.43</b>		<b>5,553,400.57</b>	<b>18,771,982.00</b>
CONVENIOS	13,218,581.43		5,553,400.57	18,771,982.00
<b>MUNICIPIO DE DZITBALCHÉ</b>	<b>3,509,912.36</b>		<b>966,483.64</b>	<b>4,476,396.00</b>
CONVENIOS	3,509,912.36		966,483.64	4,476,396.00
<b>MUNICIPIO DE ESCÁRCEGA</b>	<b>10,361,367.00</b>		<b>5,225,083.00</b>	<b>15,586,450.00</b>
CONVENIOS	10,361,367.00		5,225,083.00	15,586,450.00
<b>MUNICIPIO DE HECELCHAKÁN</b>	<b>10,871,590.88</b>		<b>4,706,908.12</b>	<b>15,578,499.00</b>

**PODER EJECUTIVO DEL ESTADO DE CAMPECHE**  
**SECRETARÍA DE ADMINISTRACIÓN, FINANZAS Y PLANEACIÓN**

**CONVENIOS ESTATALES**

ENERO - MARZO 2026

(Pesos)


SECTOR / PROGRAMA PRESUPUESTARIO / EJERCICIO FISCAL / FUENTE / ENTE EJECUTOR / PROYECTOS	COMPROMETIDO	DEVENGADO	PAGADO	TOTAL
CONVENIOS	10,871,590.88		4,706,908.12	15,578,499.00
<b>MUNICIPIO DE HOPELCHÉN</b>	<b>7,564,746.41</b>		<b>4,127,756.59</b>	<b>11,692,503.00</b>
CONVENIOS	7,564,746.41		4,127,756.59	11,692,503.00
<b>MUNICIPIO DE PALIZADA</b>	<b>6,623,077.55</b>		<b>1,099,202.45</b>	<b>7,722,280.00</b>
CONVENIOS	6,623,077.55		1,099,202.45	7,722,280.00
<b>MUNICIPIO DE SEYBAPLAYA</b>	<b>4,285,452.00</b>		<b>150,843.00</b>	<b>4,436,295.00</b>
CONVENIOS	4,285,452.00		150,843.00	4,436,295.00
<b>MUNICIPIO DE TENABO</b>	<b>7,569,670.70</b>		<b>2,309,982.30</b>	<b>9,879,653.00</b>
CONVENIOS	7,569,670.70		2,309,982.30	9,879,653.00
<b>EJERCICIO FISCAL 2025</b>	<b>0.00</b>	<b>0.00</b>	<b>106,958.00</b>	<b>106,958.00</b>
[C0939] - CGE-SHCP-ZOFEMAT / 2025				
(FONDO PARA LA VIGILANCIA, ADMINISTRACIÓN, MANTENIMIENTO, PRESERVACIÓN, Y LIMPIEZA DE LA ZONA FEDERAL MARÍTIMO TERRESTRE)	0.00	0.00	106,958.00	106,958.00
<b>CAMPECHE</b>			<b>48,824.00</b>	<b>48,824.00</b>
FONDO PARA VIGILANCIA, ADMINISTRACIÓN, MANTENIMIENTO, PRESERVACIÓN Y LIMPIEZA DE LA ZONA FEDERAL MARÍTIMO TERRESTRE DEL MUNICIPIO DE CAMPECHE 2025			48,824.00	48,824.00
1 - FONDO PARA VIGILANCIA, ADMINISTRACIÓN, MANTENIMIENTO, PRESERVACIÓN Y LIMPIEZA DE LA ZONA FEDERAL MARÍTIMO TERRESTRE DEL MUNICIPIO DE CAMPECHE 2025			48,824.00	48,824.00
<b>CARMEN</b>			<b>51,024.00</b>	<b>51,024.00</b>
FONDO PARA VIGILANCIA, ADMINISTRACIÓN, MANTENIMIENTO, PRESERVACIÓN Y LIMPIEZA DE LA ZONA FEDERAL MARÍTIMO TERRESTRE DEL MUNICIPIO DE CARMEN 2025			51,024.00	51,024.00
1 - FONDO PARA VIGILANCIA, ADMINISTRACIÓN, MANTENIMIENTO, PRESERVACIÓN Y LIMPIEZA DE LA ZONA FEDERAL MARÍTIMO TERRESTRE DEL MUNICIPIO DE CARMEN 2025			51,024.00	51,024.00
<b>SEYBAPLAYA</b>			<b>7,110.00</b>	<b>7,110.00</b>
FONDO PARA VIGILANCIA, ADMINISTRACIÓN, MANTENIMIENTO, PRESERVACIÓN Y LIMPIEZA DE LA ZONA FEDERAL MARÍTIMO TERRESTRE DEL MUNICIPIO DE SEYBAPLAYA 2025			7,110.00	7,110.00
1 - FONDO PARA VIGILANCIA, ADMINISTRACIÓN, MANTENIMIENTO, PRESERVACIÓN Y LIMPIEZA DE LA ZONA FEDERAL MARÍTIMO TERRESTRE DEL MUNICIPIO DE SEYBAPLAYA 2025			7,110.00	7,110.00
<b>032 - PREVENCIÓN DE DESASTRES NATURALES Y PROTECCIÓN CIVIL</b>	<b>2,666,417.14</b>	<b>0.00</b>	<b>0.00</b>	<b>2,666,417.14</b>
<b>EJERCICIO FISCAL 2024</b>	<b>2,666,417.14</b>	<b>0.00</b>	<b>0.00</b>	<b>2,666,417.14</b>
[C1001] - CGE-SSPC-CNPC-ATLAS DE RIESGO / 2024				
(CONVENIO DE COORDINACIÓN PARA LA EJECUCIÓN DEL PROYECTO "ACTUALIZACIÓN DEL ATLAS ESTATAL DE RIESGOS NATURALES DE CAMPECHE")	2,666,417.14	0.00	0.00	2,666,417.14
Secretaría de Protección Civil	2,666,417.14			2,666,417.14
ACTUALIZACIÓN DEL ATLAS ESTATAL DE RIESGOS NATURALES DE CAMPECHE	2,666,417.14			2,666,417.14
1 - ACTUALIZACIÓN DEL ATLAS ESTATAL DE RIESGOS NATURALES DE CAMPECHE	2,666,417.14			2,666,417.14
<b>029 - PROGRAMA DE PROTECCIÓN, CONSERVACIÓN Y VIGILANCIA DE LA BIODIVERSIDAD E IMPULSO FORESTAL COMO MEDIDA DE MITIGACIÓN DEL CAMBIO CLIMÁTICO</b>	<b>6,142,201.00</b>	<b>0.00</b>	<b>373,500.00</b>	<b>6,515,701.00</b>
<b>EJERCICIO FISCAL 2026</b>	<b>6,142,201.00</b>	<b>0.00</b>	<b>373,500.00</b>	<b>6,515,701.00</b>
[C1082] - CGE-BRIGADA ESTATAL MANEJO FUEGO / 2026				
(CONVENIO PARA LA BRIGADA ESTATAL DE MANEJO DEL FUEGO)	1,932,300.00	0.00	0.00	1,932,300.00
Secretaría de Medio Ambiente, Biodiversidad, Cambio Climático y Energía	1,932,300.00			1,932,300.00
CONVENIO EN MATERIA DE TRANSFERENCIA Y APLICACIÓN DE RECURSOS DE LA BRIGADA RURAL ESTATAL DE MANEJO DEL FUEGO	1,932,300.00			1,932,300.00
1 - CONVENIO EN MATERIA DE TRANSFERENCIA Y APLICACIÓN DE RECURSOS DE LA BRIGADA RURAL ESTATAL DE MANEJO DEL FUEGO	1,932,300.00			1,932,300.00
[C1077] - CGE-FORESTAL-BIODIVERSIDAD / 2026				
(CONVENIO PARA LA EJECUCIÓN DEL PROGRAMA DE PROTECCIÓN, CONSERVACIÓN Y VIGILANCIA DE LA BIODIVERSIDAD E IMPULSO FORESTAL COMO MEDIDA DE MITIGACIÓN DEL CAMBIO CLIMÁTICO)	4,209,901.00	0.00	373,500.00	4,583,401.00
Secretaría de Medio Ambiente, Biodiversidad, Cambio Climático y Energía	4,209,901.00		373,500.00	4,583,401.00

**PODER EJECUTIVO DEL ESTADO DE CAMPECHE**  
**SECRETARÍA DE ADMINISTRACIÓN, FINANZAS Y PLANEACIÓN**

**CONVENIOS ESTATALES**

ENERO - MARZO 2026  
(Pesos)

SECTOR / PROGRAMA PRESUPUESTARIO / EJERCICIO FISCAL / FUENTE / ENTE EJECUTOR / PROYECTOS	COMPROMETIDO	DEVENGADO	PAGADO	TOTAL
CONVENIO EN MATERIA DE TRANSFERENCIA Y APLICACIÓN DE RECURSOS PARA LA EJECUCIÓN DEL PROGRAMA DE PROTECCIÓN, CONSERVACIÓN Y VIGILANCIA DE LA BIODIVERSIDAD E IMPULSO FORESTAL COMO MEDIDA DE MITIGACIÓN DEL CAMBIO CLIMÁTICO.	4,209,901.00		373,500.00	4,583,401.00
1 - CONVENIO EN MATERIA DE TRANSFERENCIA Y APLICACIÓN DE RECURSOS PARA LA EJECUCIÓN DEL PROGRAMA DE PROTECCIÓN, CONSERVACIÓN Y VIGILANCIA DE LA BIODIVERSIDAD E IMPULSO FORESTAL COMO MEDIDA DE MITIGACIÓN DEL CAMBIO CLIMÁTICO.	4,209,901.00		373,500.00	4,583,401.00
<b>014 - PROGRAMA DE EDUCACIÓN MEDIA SUPERIOR, SUPERIOR Y DE FORMACIÓN PARA EL TRABAJO</b>	<b>8,020,874.50</b>	<b>0.00</b>	<b>1,604,174.00</b>	<b>9,625,048.50</b>
<b>EJERCICIO FISCAL 2026</b>	<b>8,020,874.50</b>	<b>0.00</b>	<b>1,604,174.00</b>	<b>9,625,048.50</b>
[C1073] - CGE-SEP-TELEBACHILLERATO / 2026 (CONVENIO DE APOYO FINANCIERO AL SERVICIO EDUCATIVO DENOMINADO TELEBACHILLERATO COMUNITARIO 2026)	8,020,874.50	0.00	1,604,174.00	9,625,048.50
<b>Secretaria de Educación</b>	<b>8,020,874.50</b>		<b>1,604,174.00</b>	<b>9,625,048.50</b>
CONVENIO DE APOYO FINANCIERO AL SERVICIO EDUCATIVO DENOMINADO TELEBACHILLERATO COMUNITARIO 2026	8,020,874.50		1,604,174.00	9,625,048.50
1 - CONVENIO DE APOYO FINANCIERO AL SERVICIO EDUCATIVO DENOMINADO TELEBACHILLERATO COMUNITARIO 2026	8,020,874.50		1,604,174.00	9,625,048.50
<b>TOTALES:</b>	<b>180,613,700.37</b>	<b>0.00</b>	<b>50,194,295.27</b>	<b>230,807,995.64</b>



**CAMPECHE**  
GOBIERNO DE TODOS

# INFORMACIÓN PRESUPUESTAL DE PARTICIPACIONES Y APORTACIONES A MUNICIPIOS



**SAFIN**  
GOBIERNO DEL ESTADO  
DE CAMPECHE

**PODER EJECUTIVO DEL ESTADO DE CAMPECHE**  
**SECRETARÍA DE ADMINISTRACIÓN, FINANZAS Y PLANEACIÓN**  
**PARTICIPACIONES A MUNICIPIOS**  
**ENERO - MARZO 2026**  
**(Pesos)**

SECTOR / PROGRAMA PRESUPUESTARIO / EJERCICIO FISCAL / FUENTE / ENTE EJECUTOR / PROYECTOS	COMPROMETIDO	DEVENGADO	PAGADO	TOTAL
<b>PARTICIPACIONES A MUNICIPIOS</b>	<b>0.00</b>	<b>0.00</b>	<b>690,633,841.42</b>	<b>690,633,841.42</b>
<b>061 - PROGRAMA DE FORTALECIMIENTO FINANCIERO A LOS MUNICIPIOS</b>	<b>0.00</b>	<b>0.00</b>	<b>690,633,841.42</b>	<b>690,633,841.42</b>
<b>EJERCICIO FISCAL 2026</b>	<b>0.00</b>	<b>0.00</b>	<b>690,633,841.42</b>	<b>690,633,841.42</b>
<b>MUNICIPIO DE CALAKMUL</b>			<b>28,818,830.91</b>	<b>28,818,830.91</b>
APORTACIONES			1,230,374.00	1,230,374.00
PARTICIPACIONES			27,588,456.91	27,588,456.91
<b>MUNICIPIO DE CALKINÍ</b>			<b>28,599,854.88</b>	<b>28,599,854.88</b>
APORTACIONES			1,116,870.00	1,116,870.00
PARTICIPACIONES			27,482,984.88	27,482,984.88
<b>MUNICIPIO DE CAMPECHE</b>			<b>195,438,514.83</b>	<b>195,438,514.83</b>
APORTACIONES			6,011,665.00	6,011,665.00
PARTICIPACIONES			189,426,849.83	189,426,849.83
<b>MUNICIPIO DE CANDELARIA</b>			<b>37,496,818.32</b>	<b>37,496,818.32</b>
APORTACIONES			1,275,545.00	1,275,545.00
PARTICIPACIONES			36,221,273.32	36,221,273.32
<b>MUNICIPIO DE CARMEN</b>			<b>193,380,308.87</b>	<b>193,380,308.87</b>
APORTACIONES			7,240,545.00	7,240,545.00
PARTICIPACIONES			186,139,763.87	186,139,763.87
<b>MUNICIPIO DE CHAMPOTÓN</b>			<b>50,596,879.91</b>	<b>50,596,879.91</b>
APORTACIONES			1,635,615.00	1,635,615.00
PARTICIPACIONES			48,961,264.91	48,961,264.91
<b>MUNICIPIO DE DZITBALCHÉ</b>			<b>11,071,991.52</b>	<b>11,071,991.52</b>
APORTACIONES			468,869.00	468,869.00
PARTICIPACIONES			10,603,122.52	10,603,122.52
<b>MUNICIPIO DE ESCÁRCEGA</b>			<b>39,729,428.68</b>	<b>39,729,428.68</b>
APORTACIONES			98,609.00	98,609.00
PARTICIPACIONES			39,630,819.68	39,630,819.68
<b>MUNICIPIO DE HECELCHAKÁN</b>			<b>25,507,432.34</b>	<b>25,507,432.34</b>
APORTACIONES			811,907.00	811,907.00
PARTICIPACIONES			24,695,525.34	24,695,525.34
<b>MUNICIPIO DE HOPELCHÉN</b>			<b>30,905,797.54</b>	<b>30,905,797.54</b>
APORTACIONES			805,053.00	805,053.00
PARTICIPACIONES			30,100,744.54	30,100,744.54
<b>MUNICIPIO DE PALIZADA</b>			<b>21,942,022.34</b>	<b>21,942,022.34</b>
APORTACIONES			45,089.00	45,089.00
PARTICIPACIONES			21,896,933.34	21,896,933.34
<b>MUNICIPIO DE SEYBAPLAYA</b>			<b>10,243,999.55</b>	<b>10,243,999.55</b>
APORTACIONES			383,046.00	383,046.00
PARTICIPACIONES			9,860,953.55	9,860,953.55
<b>MUNICIPIO DE TENABO</b>			<b>16,901,961.73</b>	<b>16,901,961.73</b>
APORTACIONES			620,749.00	620,749.00
PARTICIPACIONES			16,281,212.73	16,281,212.73
<b>TOTALES:</b>	<b>0.00</b>	<b>0.00</b>	<b>690,633,841.42</b>	<b>690,633,841.42</b>



**CAMPECHE**  
GOBIERNO DE TODOS

# INFORMACIÓN PRESUPUESTAL DE RAMO 33



**SAFIN**  
GOBIERNO DEL ESTADO  
DE CAMPECHE

**PODER EJECUTIVO DEL ESTADO DE CAMPECHE**  
**SECRETARÍA DE ADMINISTRACIÓN, FINANZAS Y PLANEACIÓN**  
**RAMO 33 APORTACIONES FEDERALES PARA ENTIDADES FEDERATIVAS Y MUNICIPIOS**  
**ENERO - MARZO 2026**  
**(Pesos)**

SECTOR / PROGRAMA PRESUPUESTARIO / EJERCICIO FISCAL / FUENTE / ENTE EJECUTOR / PROYECTOS	COMPROMETIDO	DEVENGADO	PAGADO	TOTAL
<b>RAMO 33 APORTACIONES FEDERALES PARA ENTIDADES FEDERATIVAS Y MUNICIPIOS</b>	<b>0.00</b>	<b>0.00</b>	<b>1,683,193,302.87</b>	<b>1,683,193,302.87</b>
<b>015 - FONDO DE APORTACIONES PARA LA NÓMINA EDUCATIVA Y GASTO OPERATIVO (FONE)</b>	<b>0.00</b>	<b>0.00</b>	<b>1,683,193,302.87</b>	<b>1,683,193,302.87</b>
<b>EJERCICIO FISCAL 2026</b>	<b>0.00</b>	<b>0.00</b>	<b>1,683,193,302.87</b>	<b>1,683,193,302.87</b>
<b>SECRETARÍA DE EDUCACIÓN</b>			<b>1,683,193,302.87</b>	<b>1,683,193,302.87</b>
ALIMENTOS Y UTENSILIOS			1,027,774.03	1,027,774.03
COMBUSTIBLES, LUBRICANTES Y ADITIVOS			450,600.00	450,600.00
HERRAMIENTAS, REFACCIONES Y ACCESORIOS MENORES			1,612.60	1,612.60
MATERIALES DE ADMINISTRACION, EMISION DE DOCUMENTOS Y ARTICULOS OFICIALES			40,047.85	40,047.85
MATERIALES Y ARTICULOS DE CONSTRUCCION Y DE REPARACIÓN			5,938.25	5,938.25
OTRAS PRESTACIONES SOCIALES Y ECONOMICAS			63,878,169.04	63,878,169.04
OTROS SERVICIOS GENERALES			69,986.00	69,986.00
PAGO DE ESTIMULOS A SERVIDORES PUBLICOS			106,709,152.02	106,709,152.02
PRODUCTOS QUIMICOS, FARMACEUTICOS Y DE LABORATORIO			6,000.00	6,000.00
REMUNERACIONES ADICIONALES Y ESPECIALES			359,722,329.50	359,722,329.50
REMUNERACIONES AL PERSONAL DE CARACTER PERMANENTE			977,361,424.89	977,361,424.89
REMUNERACIONES AL PERSONAL DE CARACTER TRANSITORIO			1,046,237.02	1,046,237.02
SEGURIDAD SOCIAL			149,070,453.62	149,070,453.62
SERVICIOS BÁSICOS			17,033,430.67	17,033,430.67
SERVICIOS DE ARRENDAMIENTO			1,733,349.25	1,733,349.25
SERVICIOS DE INSTALACION, REPARACION, MANTENIMIENTO Y CONSERVACION			339,215.15	339,215.15
SERVICIOS DE TRASLADO Y VIATICOS			222,948.07	222,948.07
SERVICIOS FINANCIEROS, BANCARIOS Y COMERCIALES			339,530.26	339,530.26
SERVICIOS OFICIALES			148,828.00	148,828.00
SERVICIOS PROFESIONALES, CIENTIFICOS, TECNICOS Y OTROS SERVICIOS			3,986,276.65	3,986,276.65
<b>TOTALES:</b>	<b>0.00</b>	<b>0.00</b>	<b>1,683,193,302.87</b>	<b>1,683,193,302.87</b>

**PODER EJECUTIVO DEL ESTADO DE CAMPECHE**  
**SECRETARÍA DE ADMINISTRACIÓN, FINANZAS Y PLANEACIÓN**  
**RAMO 33 APORTACIONES FEDERALES PARA ENTIDADES FEDERATIVAS Y MUNICIPIOS**  
**ENERO - MARZO 2026**  
**(Pesos)**

SECTOR / PROGRAMA PRESUPUESTARIO / EJERCICIO FISCAL / FUENTE / ENTE EJECUTOR / PROYECTOS	COMPROMETIDO	DEVENGADO	PAGADO	TOTAL
<b>RAMO 33 APORTACIONES FEDERALES PARA ENTIDADES FEDERATIVAS Y MUNICIPIOS</b>	<b>400,494,154.50</b>	<b>0.00</b>	<b>279,730,554.01</b>	<b>680,224,708.51</b>
<b>055 - FONDO DE APORTACIONES PARA LOS SERVICIOS DE SALUD (FASSA)</b>	<b>400,494,154.50</b>	<b>0.00</b>	<b>279,730,554.01</b>	<b>680,224,708.51</b>
<b>EJERCICIO FISCAL 2026</b>	<b>400,494,154.50</b>	<b>0.00</b>	<b>279,178,029.70</b>	<b>679,672,184.20</b>
[FPF1032] - FASSA-PF / 2026 (FONDO DE APORTACIONES PARA LOS SERVICIOS DE SALUD, PRODUCTOS FINANCIEROS) Instituto de Servicios Descentralizados de Salud Pública del Estado de Campeche (INDESALUD)	0.00	0.00	0.20	0.20
FONDO DE APORTACIONES PARA LOS SERVICIOS DE SALUD (FASSA) 3 - FONDO DE APORTACIONES PARA LOS SERVICIOS DE SALUD (PRODUCTOS FINANCIEROS)			0.20	0.20
[FFA1032] - FASSA / 2026 (FONDO DE APORTACIONES PARA LOS SERVICIOS DE SALUD) Instituto de Servicios Descentralizados de Salud Pública del Estado de Campeche (INDESALUD)	400,494,154.50	0.00	279,178,029.50	679,672,184.00
FONDO DE APORTACIONES PARA LOS SERVICIOS DE SALUD (FASSA) 1 - FONDO DE APORTACIONES PARA LOS SERVICIOS DE SALUD (FASSA)	400,494,154.50		279,178,029.50	679,672,184.00
2 - FONDO DE APORTACIONES PARA LOS SERVICIOS DE SALUD (INGRESOS VIRTUALES)	391,045,357.86		278,626,826.14	669,672,184.00
<b>EJERCICIO FISCAL 2025</b>	<b>0.00</b>	<b>0.00</b>	<b>552,524.31</b>	<b>552,524.31</b>
[FFA0902] - FASSA / 2025 (FONDO DE APORTACIONES PARA LOS SERVICIOS DE SALUD) Instituto de Servicios Descentralizados de Salud Pública del Estado de Campeche (INDESALUD)	0.00	0.00	552,524.31	552,524.31
FONDO DE APORTACIONES PARA LOS SERVICIOS DE SALUD (FASSA 2025) 4 - FONDO DE APORTACIONES PARA LOS SERVICIOS DE SALUD (INGRESOS VIRTUALES)			552,524.31	552,524.31
<b>TOTALES:</b>	<b>400,494,154.50</b>	<b>0.00</b>	<b>279,730,554.01</b>	<b>680,224,708.51</b>

**PODER EJECUTIVO DEL ESTADO DE CAMPECHE**  
**SECRETARÍA DE ADMINISTRACIÓN, FINANZAS Y PLANEACIÓN**  
**RAMO 33 APORTACIONES FEDERALES PARA ENTIDADES FEDERATIVAS Y MUNICIPIOS**  
**ENERO - MARZO 2026**  
**(Pesos)**

SECTOR / PROGRAMA PRESUPUESTARIO / EJERCICIO FISCAL / FUENTE / ENTE EJECUTOR / PROYECTOS	COMPROMETIDO	DEVENGADO	PAGADO	TOTAL
<b>RAMO 33 APORTACIONES FEDERALES PARA ENTIDADES FEDERATIVAS Y MUNICIPIOS</b>	<b>875,399,366.00</b>	<b>0.00</b>	<b>379,307,810.56</b>	<b>1,254,707,176.56</b>
<b>062 - FONDO DE APORTACIONES PARA INFRAESTRUCTURA SOCIAL MUNICIPAL (FAISM)</b>	<b>875,399,366.00</b>	<b>0.00</b>	<b>375,171,642.00</b>	<b>1,250,571,008.00</b>
<b>EJERCICIO FISCAL 2026</b>	<b>875,399,366.00</b>	<b>0.00</b>	<b>375,171,642.00</b>	<b>1,250,571,008.00</b>
[FPF1052] - FAISMUN-PF / 2026 (FONDO DE APORTACIONES PARA LA INFRAESTRUCTURA SOCIAL Y MUNICIPAL (FAISMUN), PRODUCTOS FINANCIEROS)	0.00	0.00	483.00	483.00
<b>PALIZADA</b>			<b>483.00</b>	<b>483.00</b>
FONDO DE APORTACIONES PARA LA INFRAESTRUCTURA SOCIAL MUNICIPAL (FAISMUN)			483.00	483.00
PALIZADA				
2 - FONDO DE APORTACIONES PARA LA INFRAESTRUCTURA SOCIAL MUNICIPAL (FAISMUN)				
PALIZADA (PRODUCTOS FINANCIEROS)			483.00	483.00
[FFA1052] - FAISMUN / 2026 (FONDO DE APORTACIONES PARA LA INFRAESTRUCTURA SOCIAL Y MUNICIPAL (FAISMUN))	875,399,366.00	0.00	375,171,159.00	1,250,570,525.00
<b>CALAKMUL</b>	<b>90,203,925.00</b>		<b>38,658,832.00</b>	<b>128,862,757.00</b>
FONDO DE APORTACIONES PARA LA INFRAESTRUCTURA SOCIAL MUNICIPAL (FAISMUN)	90,203,925.00		38,658,832.00	128,862,757.00
CALAKMUL				
1 - FONDO DE APORTACIONES PARA LA INFRAESTRUCTURA SOCIAL MUNICIPAL (FAISMUN)	90,203,925.00		38,658,832.00	128,862,757.00
CALAKMUL				
<b>CALKINÍ</b>	<b>59,311,679.00</b>		<b>25,419,292.00</b>	<b>84,730,971.00</b>
FONDO DE APORTACIONES PARA LA INFRAESTRUCTURA SOCIAL MUNICIPAL (FAISMUN)	59,311,679.00		25,419,292.00	84,730,971.00
CALKINÍ				
1 - FONDO DE APORTACIONES PARA LA INFRAESTRUCTURA SOCIAL MUNICIPAL (FAISMUN)	59,311,679.00		25,419,292.00	84,730,971.00
CALKINÍ				
<b>CAMPECHE</b>	<b>89,285,973.00</b>		<b>38,265,420.00</b>	<b>127,551,393.00</b>
FONDO DE APORTACIONES PARA LA INFRAESTRUCTURA SOCIAL MUNICIPAL (FAISMUN)	89,285,973.00		38,265,420.00	127,551,393.00
CAMPECHE				
1 - FONDO DE APORTACIONES PARA LA INFRAESTRUCTURA SOCIAL MUNICIPAL (FAISMUN)	89,285,973.00		38,265,420.00	127,551,393.00
CAMPECHE				
<b>CANDELARIA</b>	<b>123,133,136.00</b>		<b>52,771,345.00</b>	<b>175,904,481.00</b>
FONDO DE APORTACIONES PARA LA INFRAESTRUCTURA SOCIAL MUNICIPAL (FAISMUN)	123,133,136.00		52,771,345.00	175,904,481.00
CANDELARIA				
1 - FONDO DE APORTACIONES PARA LA INFRAESTRUCTURA SOCIAL MUNICIPAL (FAISMUN)	123,133,136.00		52,771,345.00	175,904,481.00
CANDELARIA				
<b>CARMEN</b>	<b>130,844,554.00</b>		<b>56,076,240.00</b>	<b>186,920,794.00</b>
FONDO DE APORTACIONES PARA LA INFRAESTRUCTURA SOCIAL MUNICIPAL (FAISMUN)	130,844,554.00		56,076,240.00	186,920,794.00
CARMEN				
1 - FONDO DE APORTACIONES PARA LA INFRAESTRUCTURA SOCIAL MUNICIPAL (FAISMUN)	130,844,554.00		56,076,240.00	186,920,794.00
CARMEN				
<b>CHAMPOTÓN</b>	<b>74,092,299.00</b>		<b>31,753,842.00</b>	<b>105,846,141.00</b>
FONDO DE APORTACIONES PARA LA INFRAESTRUCTURA SOCIAL MUNICIPAL (FAISMUN)	74,092,299.00		31,753,842.00	105,846,141.00
CHAMPOTÓN				
1 - FONDO DE APORTACIONES PARA LA INFRAESTRUCTURA SOCIAL MUNICIPAL (FAISMUN)	74,092,299.00		31,753,842.00	105,846,141.00
CHAMPOTÓN				
<b>DZITBALCHÉ</b>	<b>23,042,558.00</b>		<b>9,875,382.00</b>	<b>32,917,940.00</b>
FONDO DE APORTACIONES PARA LA INFRAESTRUCTURA SOCIAL MUNICIPAL (FAISMUN)	23,042,558.00		9,875,382.00	32,917,940.00
DZITBALCHÉ				
1 - FONDO DE APORTACIONES PARA LA INFRAESTRUCTURA SOCIAL MUNICIPAL (FAISMUN)	23,042,558.00		9,875,382.00	32,917,940.00
DZITBALCHÉ				
<b>ESCÁRCEGA</b>	<b>98,920,252.00</b>		<b>42,394,392.00</b>	<b>141,314,644.00</b>
FONDO DE APORTACIONES PARA LA INFRAESTRUCTURA SOCIAL MUNICIPAL (FAISMUN)	98,920,252.00		42,394,392.00	141,314,644.00
ESCÁRCEGA				
1 - FONDO DE APORTACIONES PARA LA INFRAESTRUCTURA SOCIAL MUNICIPAL (FAISMUN)	98,920,252.00		42,394,392.00	141,314,644.00
ESCÁRCEGA				
<b>HECELCHAKÁN</b>	<b>42,457,627.00</b>		<b>18,196,122.00</b>	<b>60,653,749.00</b>

**PODER EJECUTIVO DEL ESTADO DE CAMPECHE**  
**SECRETARÍA DE ADMINISTRACIÓN, FINANZAS Y PLANEACIÓN**  
**RAMO 33 APORTACIONES FEDERALES PARA ENTIDADES FEDERATIVAS Y MUNICIPIOS**

ENERO - MARZO 2026  
(Pesos)

SECTOR / PROGRAMA PRESUPUESTARIO / EJERCICIO FISCAL / FUENTE / ENTE EJECUTOR / PROYECTOS	COMPROMETIDO	DEVENGADO	PAGADO	TOTAL
FONDO DE APORTACIONES PARA LA INFRAESTRUCTURA SOCIAL MUNICIPAL (FAISMUN) HECELCHAKÁN 1 - FONDO DE APORTACIONES PARA LA INFRAESTRUCTURA SOCIAL MUNICIPAL (FAISMUN) HECELCHAKÁN	42,457,627.00		18,196,122.00	60,653,749.00
<b>HOPELCHÉN</b>	<b>81,960,984.00</b>		<b>35,126,136.00</b>	<b>117,087,120.00</b>
FONDO DE APORTACIONES PARA LA INFRAESTRUCTURA SOCIAL MUNICIPAL (FAISMUN) HOPELCHÉN 1 - FONDO DE APORTACIONES PARA LA INFRAESTRUCTURA SOCIAL MUNICIPAL (FAISMUN) HOPELCHÉN	81,960,984.00		35,126,136.00	117,087,120.00
<b>PALIZADA</b>	<b>26,122,861.00</b>		<b>11,195,508.00</b>	<b>37,318,369.00</b>
FONDO DE APORTACIONES PARA LA INFRAESTRUCTURA SOCIAL MUNICIPAL (FAISMUN) PALIZADA 1 - FONDO DE APORTACIONES PARA LA INFRAESTRUCTURA SOCIAL MUNICIPAL (FAISMUN) PALIZADA	26,122,861.00		11,195,508.00	37,318,369.00
<b>SEYBAPLAYA</b>	<b>14,499,040.00</b>		<b>6,213,873.00</b>	<b>20,712,913.00</b>
FONDO DE APORTACIONES PARA LA INFRAESTRUCTURA SOCIAL MUNICIPAL (FAISMUN) SEYBAPLAYA 1 - FONDO DE APORTACIONES PARA LA INFRAESTRUCTURA SOCIAL MUNICIPAL (FAISMUN) SEYBAPLAYA	14,499,040.00		6,213,873.00	20,712,913.00
<b>TENABO</b>	<b>21,524,478.00</b>		<b>9,224,775.00</b>	<b>30,749,253.00</b>
FONDO DE APORTACIONES PARA LA INFRAESTRUCTURA SOCIAL MUNICIPAL (FAISMUN) TENABO 1 - FONDO DE APORTACIONES PARA LA INFRAESTRUCTURA SOCIAL MUNICIPAL (FAISMUN) TENABO	21,524,478.00		9,224,775.00	30,749,253.00
<b>026 - FONDO DE INFRAESTRUCTURA SOCIAL ESTATAL (FISE)</b>	<b>0.00</b>	<b>0.00</b>	<b>4,136,168.56</b>	<b>4,136,168.56</b>
<b>EJERCICIO FISCAL 2025</b>	<b>0.00</b>	<b>0.00</b>	<b>4,136,168.56</b>	<b>4,136,168.56</b>
[FFA0919] - FISE / 2025 (FONDO DE INFRAESTRUCTURA SOCIAL PARA LA ENTIDADES)	0.00	0.00	4,136,168.56	4,136,168.56
<b>Secretaria de Bienestar</b>			<b>3,639,210.00</b>	<b>3,639,210.00</b>
EQUIPAMIENTO DE ELECTRIFICACIÓN NO CONVENCIONAL ENERGÍA SOLAR FOTOVOLTAICA EN LA LOCALIDAD DE SAN MIGUEL ALLENDE, MUNICIPIO DE CARMEN. 1 - EQUIPAMIENTO DE ELECTRIFICACIÓN NO CONVENCIONAL ENERGÍA SOLAR FOTOVOLTAICA EN LA LOCALIDAD DE SAN MIGUEL ALLENDE, MUNICIPIO DE CARMEN.			232,290.00	232,290.00
EQUIPAMIENTO DE ELECTRIFICACIÓN NO CONVENCIONAL ENERGÍA SOLAR FOTOVOLTAICA EN LA LOCALIDAD EL FANTASMA, MUNICIPIO CANDELARIA. 1 - EQUIPAMIENTO DE ELECTRIFICACIÓN NO CONVENCIONAL ENERGÍA SOLAR FOTOVOLTAICA EN LA LOCALIDAD EL FANTASMA, MUNICIPIO CANDELARIA.			645,250.00	645,250.00
EQUIPAMIENTO DE ELECTRIFICACIÓN NO CONVENCIONAL ENERGÍA SOLAR FOTOVOLTAICA EN LA LOCALIDAD EL PARAGUAS, EN EL MUNICIPIO DE CANDELARIA. 1 - EQUIPAMIENTO DE ELECTRIFICACIÓN NO CONVENCIONAL ENERGÍA SOLAR FOTOVOLTAICA EN LA LOCALIDAD EL PARAGUAS, EN EL MUNICIPIO DE CANDELARIA.			516,200.00	516,200.00
EQUIPAMIENTO DE ELECTRIFICACIÓN NO CONVENCIONAL ENERGÍA SOLAR FOTOVOLTAICA EN LA LOCALIDAD EL TRIUNFO, MUNICIPIO DE CARMEN. 1 - EQUIPAMIENTO DE ELECTRIFICACIÓN NO CONVENCIONAL ENERGÍA SOLAR FOTOVOLTAICA EN LA LOCALIDAD EL TRIUNFO, MUNICIPIO DE CARMEN.			283,910.00	283,910.00
EQUIPAMIENTO DE ELECTRIFICACIÓN NO CONVENCIONAL ENERGÍA SOLAR FOTOVOLTAICA EN LA LOCALIDAD LA TIGRA, MUNICIPIO CANDELARIA. 1 - EQUIPAMIENTO DE ELECTRIFICACIÓN NO CONVENCIONAL ENERGÍA SOLAR FOTOVOLTAICA EN LA LOCALIDAD LA TIGRA, MUNICIPIO CANDELARIA.			1,032,400.00	1,032,400.00
EQUIPAMIENTO DE ELECTRIFICACIÓN NO CONVENCIONAL ENERGÍA SOLAR FOTOVOLTAICA EN LA LOCALIDAD NUEVAS DELICIAS I, MUNICIPIO DE CANDELARIA. 1 - EQUIPAMIENTO DE ELECTRIFICACIÓN NO CONVENCIONAL ENERGÍA SOLAR FOTOVOLTAICA EN LA LOCALIDAD NUEVAS DELICIAS I, MUNICIPIO DE CANDELARIA.			567,820.00	567,820.00
EQUIPAMIENTO DE ELECTRIFICACIÓN NO CONVENCIONAL ENERGÍA SOLAR FOTOVOLTAICA EN LA LOCALIDAD SAN DIMAS, MUNICIPIO DE CANDELARIA. 1 - EQUIPAMIENTO DE ELECTRIFICACIÓN NO CONVENCIONAL ENERGÍA SOLAR FOTOVOLTAICA EN LA LOCALIDAD SAN DIMAS, MUNICIPIO DE CANDELARIA.			361,340.00	361,340.00
<b>Secretaria de Medio Ambiente, Biodiversidad, Cambio Climático y Energía</b>			<b>496,958.56</b>	<b>496,958.56</b>

**PODER EJECUTIVO DEL ESTADO DE CAMPECHE**  
**SECRETARÍA DE ADMINISTRACIÓN, FINANZAS Y PLANEACIÓN**  
**RAMO 33 APORTACIONES FEDERALES PARA ENTIDADES FEDERATIVAS Y MUNICIPIOS**  
**ENERO - MARZO 2026**  
**(Pesos)**

SECTOR / PROGRAMA PRESUPUESTARIO / EJERCICIO FISCAL / FUENTE / ENTE EJECUTOR / PROYECTOS	COMPROMETIDO	DEVENGADO	PAGADO	TOTAL
AMPLIACIÓN DE ELECTRIFICACIÓN EN LA LOCALIDAD CENTENARIO, MUNICIPIO DE ESCÁRCEGA			496,958.56	496,958.56
1 - AMPLIACIÓN DE ELECTRIFICACIÓN EN LA LOCALIDAD CENTENARIO, MUNICIPIO DE ESCÁRCEGA			496,958.56	496,958.56
<b>TOTALES:</b>	<b>875,399,366.00</b>	<b>0.00</b>	<b>379,307,810.56</b>	<b>1,254,707,176.56</b>

**PODER EJECUTIVO DEL ESTADO DE CAMPECHE**  
**SECRETARÍA DE ADMINISTRACIÓN, FINANZAS Y PLANEACIÓN**  
**RAMO 33 APORTACIONES FEDERALES PARA ENTIDADES FEDERATIVAS Y MUNICIPIOS**  
**ENERO - MARZO 2026**  
**(Pesos)**

SECTOR / PROGRAMA PRESUPUESTARIO / EJERCICIO FISCAL / FUENTE / ENTE EJECUTOR / PROYECTOS	COMPROMETIDO	DEVENGADO	PAGADO	TOTAL
<b>RAMO 33 APORTACIONES FEDERALES PARA ENTIDADES FEDERATIVAS Y MUNICIPIOS</b>	<b>717,060,150.00</b>	<b>0.00</b>	<b>239,020,047.00</b>	<b>956,080,197.00</b>
<b>063 - FONDO DE APORTACIONES PARA EL FORTALECIMIENTO DE MUNICIPIOS (FORTAMUN)</b>	<b>717,060,150.00</b>	<b>0.00</b>	<b>239,020,047.00</b>	<b>956,080,197.00</b>
<b>EJERCICIO FISCAL 2026</b>	<b>717,060,150.00</b>	<b>0.00</b>	<b>239,020,047.00</b>	<b>956,080,197.00</b>
<b>[FFA1051] - FORTAMUN / 2026</b>	<b>717,060,150.00</b>	<b>0.00</b>	<b>239,020,047.00</b>	<b>956,080,197.00</b>
<b>(FONDO DE APORTACIONES PARA EL FORTALECIMIENTO DE LOS MUNICIPIOS (FORTAMUN))</b>				
<b>CALAKMUL</b>	<b>24,495,639.00</b>		<b>8,165,214.00</b>	<b>32,660,853.00</b>
FONDO DE APORTACIONES PARA EL FORTALECIMIENTO DE LOS MUNICIPIOS (FORTAMUN)	24,495,639.00		8,165,214.00	32,660,853.00
CALAKMUL	24,495,639.00		8,165,214.00	32,660,853.00
1 - FONDO DE APORTACIONES PARA EL FORTALECIMIENTO DE LOS MUNICIPIOS (FORTAMUN) CALAKMUL	24,495,639.00		8,165,214.00	32,660,853.00
<b>CALKINÍ</b>	<b>33,121,715.00</b>		<b>11,040,570.00</b>	<b>44,162,285.00</b>
FONDO DE APORTACIONES PARA EL FORTALECIMIENTO DE LOS MUNICIPIOS (FORTAMUN)	33,121,715.00		11,040,570.00	44,162,285.00
CALKINÍ	33,121,715.00		11,040,570.00	44,162,285.00
1 - FONDO DE APORTACIONES PARA EL FORTALECIMIENTO DE LOS MUNICIPIOS (FORTAMUN) CALKINÍ	33,121,715.00		11,040,570.00	44,162,285.00
<b>CAMPECHE</b>	<b>227,142,720.00</b>		<b>75,714,240.00</b>	<b>302,856,960.00</b>
FONDO DE APORTACIONES PARA EL FORTALECIMIENTO DE LOS MUNICIPIOS (FORTAMUN)	227,142,720.00		75,714,240.00	302,856,960.00
CAMPECHE	227,142,720.00		75,714,240.00	302,856,960.00
1 - FONDO DE APORTACIONES PARA EL FORTALECIMIENTO DE LOS MUNICIPIOS (FORTAMUN) CAMPECHE	227,142,720.00		75,714,240.00	302,856,960.00
<b>CANDELARIA</b>	<b>36,235,226.00</b>		<b>12,078,408.00</b>	<b>48,313,634.00</b>
FONDO DE APORTACIONES PARA EL FORTALECIMIENTO DE LOS MUNICIPIOS (FORTAMUN)	36,235,226.00		12,078,408.00	48,313,634.00
CANDELARIA	36,235,226.00		12,078,408.00	48,313,634.00
1 - FONDO DE APORTACIONES PARA EL FORTALECIMIENTO DE LOS MUNICIPIOS (FORTAMUN) CANDELARIA	36,235,226.00		12,078,408.00	48,313,634.00
<b>CARMEN</b>	<b>192,205,887.00</b>		<b>64,068,627.00</b>	<b>256,274,514.00</b>
FONDO DE APORTACIONES PARA EL FORTALECIMIENTO DE LOS MUNICIPIOS (FORTAMUN)	192,205,887.00		64,068,627.00	256,274,514.00
CARMEN	192,205,887.00		64,068,627.00	256,274,514.00
1 - FONDO DE APORTACIONES PARA EL FORTALECIMIENTO DE LOS MUNICIPIOS (FORTAMUN) CARMEN	192,205,887.00		64,068,627.00	256,274,514.00
<b>CHAMPOTÓN</b>	<b>60,377,884.00</b>		<b>20,125,959.00</b>	<b>80,503,843.00</b>
FONDO DE APORTACIONES PARA EL FORTALECIMIENTO DE LOS MUNICIPIOS (FORTAMUN)	60,377,884.00		20,125,959.00	80,503,843.00
CHAMPOTÓN	60,377,884.00		20,125,959.00	80,503,843.00
1 - FONDO DE APORTACIONES PARA EL FORTALECIMIENTO DE LOS MUNICIPIOS (FORTAMUN) CHAMPOTÓN	60,377,884.00		20,125,959.00	80,503,843.00
<b>DZITBALCHÉ</b>	<b>12,628,608.00</b>		<b>4,209,537.00</b>	<b>16,838,145.00</b>
FONDO DE APORTACIONES PARA EL FORTALECIMIENTO DE LOS MUNICIPIOS (FORTAMUN)	12,628,608.00		4,209,537.00	16,838,145.00
DZITBALCHÉ	12,628,608.00		4,209,537.00	16,838,145.00
1 - FONDO DE APORTACIONES PARA EL FORTALECIMIENTO DE LOS MUNICIPIOS (FORTAMUN) DZITBALCHÉ	12,628,608.00		4,209,537.00	16,838,145.00
<b>ESCÁRCEGA</b>	<b>46,284,044.00</b>		<b>15,428,016.00</b>	<b>61,712,060.00</b>
FONDO DE APORTACIONES PARA EL FORTALECIMIENTO DE LOS MUNICIPIOS (FORTAMUN)	46,284,044.00		15,428,016.00	61,712,060.00
ESCÁRCEGA	46,284,044.00		15,428,016.00	61,712,060.00
1 - FONDO DE APORTACIONES PARA EL FORTALECIMIENTO DE LOS MUNICIPIOS (FORTAMUN) ESCÁRCEGA	46,284,044.00		15,428,016.00	61,712,060.00
<b>HECELCHAKÁN</b>	<b>24,652,437.00</b>		<b>8,217,477.00</b>	<b>32,869,914.00</b>
FONDO DE APORTACIONES PARA EL FORTALECIMIENTO DE LOS MUNICIPIOS (FORTAMUN)	24,652,437.00		8,217,477.00	32,869,914.00
HECELCHAKÁN	24,652,437.00		8,217,477.00	32,869,914.00
1 - FONDO DE APORTACIONES PARA EL FORTALECIMIENTO DE LOS MUNICIPIOS (FORTAMUN) HECELCHAKÁN	24,652,437.00		8,217,477.00	32,869,914.00
<b>HOPELCHÉN</b>	<b>32,548,598.00</b>		<b>10,849,533.00</b>	<b>43,398,131.00</b>
FONDO DE APORTACIONES PARA EL FORTALECIMIENTO DE LOS MUNICIPIOS (FORTAMUN)	32,548,598.00		10,849,533.00	43,398,131.00
HOPELCHÉN	32,548,598.00		10,849,533.00	43,398,131.00

**PODER EJECUTIVO DEL ESTADO DE CAMPECHE**  
**SECRETARÍA DE ADMINISTRACIÓN, FINANZAS Y PLANEACIÓN**  
**RAMO 33 APORTACIONES FEDERALES PARA ENTIDADES FEDERATIVAS Y MUNICIPIOS**  
**ENERO - MARZO 2026**  
**(Pesos)**

SECTOR / PROGRAMA PRESUPUESTARIO / EJERCICIO FISCAL / FUENTE / ENTE EJECUTOR / PROYECTOS	COMPROMETIDO	DEVENGADO	PAGADO	TOTAL
1 - FONDO DE APORTACIONES PARA EL FORTALECIMIENTO DE LOS MUNICIPIOS (FORTAMUN) HOPELCHÉN	32,548,598.00		10,849,533.00	43,398,131.00
<b>PALIZADA</b>	<b>6,706,679.00</b>		<b>2,235,561.00</b>	<b>8,942,240.00</b>
FONDO DE APORTACIONES PARA EL FORTALECIMIENTO DE LOS MUNICIPIOS (FORTAMUN) PALIZADA	6,706,679.00		2,235,561.00	8,942,240.00
1 - FONDO DE APORTACIONES PARA EL FORTALECIMIENTO DE LOS MUNICIPIOS (FORTAMUN) PALIZADA	6,706,679.00		2,235,561.00	8,942,240.00
<b>SEYBAPLAYA</b>	<b>11,815,280.00</b>		<b>3,938,427.00</b>	<b>15,753,707.00</b>
FONDO DE APORTACIONES PARA EL FORTALECIMIENTO DE LOS MUNICIPIOS (FORTAMUN) SEYBAPLAYA	11,815,280.00		3,938,427.00	15,753,707.00
1 - FONDO DE APORTACIONES PARA EL FORTALECIMIENTO DE LOS MUNICIPIOS (FORTAMUN) SEYBAPLAYA	11,815,280.00		3,938,427.00	15,753,707.00
<b>TENABO</b>	<b>8,845,433.00</b>		<b>2,948,478.00</b>	<b>11,793,911.00</b>
FONDO DE APORTACIONES PARA EL FORTALECIMIENTO DE LOS MUNICIPIOS (FORTAMUN) TENABO	8,845,433.00		2,948,478.00	11,793,911.00
1 - FONDO DE APORTACIONES PARA EL FORTALECIMIENTO DE LOS MUNICIPIOS (FORTAMUN) TENABO	8,845,433.00		2,948,478.00	11,793,911.00
<b>TOTALES:</b>	<b>717,060,150.00</b>	<b>0.00</b>	<b>239,020,047.00</b>	<b>956,080,197.00</b>

**PODER EJECUTIVO DEL ESTADO DE CAMPECHE**  
**SECRETARÍA DE ADMINISTRACIÓN, FINANZAS Y PLANEACIÓN**  
**RAMO 33 APORTACIONES FEDERALES PARA ENTIDADES FEDERATIVAS Y MUNICIPIOS**  
**ENERO - MARZO 2026**  
**(Pesos)**

SECTOR / PROGRAMA PRESUPUESTARIO / EJERCICIO FISCAL / FUENTE / ENTE EJECUTOR / PROYECTOS	COMPROMETIDO	DEVENGADO	PAGADO	TOTAL
<b>RAMO 33 APORTACIONES FEDERALES PARA ENTIDADES FEDERATIVAS Y MUNICIPIOS</b>	<b>387,880,326.36</b>	<b>0.00</b>	<b>163,079,945.64</b>	<b>550,960,272.00</b>
<b>051 - FAM ASISTENCIA SOCIAL</b>	<b>174,459,230.00</b>	<b>0.00</b>	<b>58,153,077.00</b>	<b>232,612,307.00</b>
<b>EJERCICIO FISCAL 2026</b>	<b>174,459,230.00</b>	<b>0.00</b>	<b>58,153,077.00</b>	<b>232,612,307.00</b>
[FFA1047] - FAM-AS / 2026 (FONDO DE APORTACIONES MÚLTIPLES, ASISTENCIA SOCIAL)	174,459,230.00	0.00	58,153,077.00	232,612,307.00
Sistema para el Desarrollo Integral de la Familia del Estado de Campeche (DIF)	174,459,230.00		58,153,077.00	232,612,307.00
FONDO DE APORTACIONES MÚLTIPLES, ASISTENCIA SOCIAL	174,459,230.00		58,153,077.00	232,612,307.00
1 - PROYECTOS ASISTENCIALES	174,459,230.00		58,153,077.00	232,612,307.00
<b>017 - FONDO DE APORTACIONES MÚLTIPLES (FAM)</b>	<b>213,421,096.36</b>	<b>0.00</b>	<b>104,926,868.64</b>	<b>318,347,965.00</b>
<b>EJERCICIO FISCAL 2026</b>	<b>213,421,096.36</b>	<b>0.00</b>	<b>104,926,868.64</b>	<b>318,347,965.00</b>
[FFA1050] - FAM-ES / 2026 (FONDO DE APORTACIONES MÚLTIPLES (FAM) EDUCACIÓN SUPERIOR 2026)	65,855,677.05	0.00	21,951,892.95	87,807,570.00
Instituto Campechano	19,870,999.36		6,623,666.64	26,494,666.00
INSTITUTO CAMPECHANO	19,870,999.36		6,623,666.64	26,494,666.00
2 - INFRAESTRUCTURA EDUCATIVA SUPERIOR	19,870,999.36		6,623,666.64	26,494,666.00
Instituto de la Infraestructura Física Educativa del Estado de Campeche (INIFEEC)	14,949,579.62		4,983,193.38	19,932,773.00
ESCUELA NORMAL DE LICENCIATURA EN EDUCACIÓN ESPECIAL EN EL ÁREA DE PROBLEMAS DE APRENDIZAJE	4,939,765.48		1,646,588.52	6,586,354.00
1 - INFRAESTRUCTURA EDUCATIVA SUPERIOR (ESCUELA NORMAL DE LICENCIATURA EN EDUCACIÓN ESPECIAL EN EL ÁREA DE PROBLEMAS DE APRENDIZAJE)	4,939,765.48		1,646,588.52	6,586,354.00
ESCUELA NORMAL DE LICENCIATURA EN EDUCACIÓN PREESCOLAR PROFESOR PASTOR RODRÍGUEZ	1,500,869.98		500,290.02	2,001,160.00
1 - INFRAESTRUCTURA EDUCATIVA SUPERIOR (ESCUELA NORMAL DE LICENCIATURA EN EDUCACIÓN PREESCOLAR PROFESOR PASTOR RODRÍGUEZ)	1,500,869.98		500,290.02	2,001,160.00
ESCUELA NORMAL RURAL JUSTO SIERRA MÉNDEZ	6,564,188.95		2,188,063.05	8,752,252.00
1 - INFRAESTRUCTURA EDUCATIVA SUPERIOR (ESCUELA NORMAL RURAL JUSTO SIERRA MÉNDEZ)	6,564,188.95		2,188,063.05	8,752,252.00
INSTITUTO TECNOLÓGICO DE LERMA	1,944,755.21		648,251.79	2,593,007.00
1 - INFRAESTRUCTURA EDUCATIVA SUPERIOR (INSTITUTO TECNOLÓGICO DE LERMA)	1,944,755.21		648,251.79	2,593,007.00
<b>Universidad Autónoma de Campeche (UAC)</b>	<b>13,217,151.68</b>		<b>4,405,717.32</b>	<b>17,622,869.00</b>
UNIVERSIDAD AUTÓNOMA DE CAMPECHE	13,217,151.68		4,405,717.32	17,622,869.00
3 - INFRAESTRUCTURA EDUCATIVA SUPERIOR	13,217,151.68		4,405,717.32	17,622,869.00
<b>Universidad Autónoma del Carmen (UNACAR)</b>	<b>7,209,355.47</b>		<b>2,403,118.53</b>	<b>9,612,474.00</b>
UNIVERSIDAD AUTÓNOMA DEL CARMEN	7,209,355.47		2,403,118.53	9,612,474.00
3 - INFRAESTRUCTURA EDUCATIVA SUPERIOR	7,209,355.47		2,403,118.53	9,612,474.00
<b>Universidad Intercultural de Campeche</b>	<b>10,608,590.92</b>		<b>3,536,197.08</b>	<b>14,144,788.00</b>
UNIVERSIDAD INTERCULTURA DE CAMPECHE	10,608,590.92		3,536,197.08	14,144,788.00
2 - INFRAESTRUCTURA EDUCATIVA SUPERIOR	10,608,590.92		3,536,197.08	14,144,788.00
[FFA1049] - FAM-EMS / 2026 (FONDO DE APORTACIONES MÚLTIPLES (FAM) EDUCACIÓN MEDIA SUPERIOR 2026)	4,070,950.31	0.00	1,349,091.69	5,420,042.00
Colegio de Bachilleres del Estado de Campeche (COBACAM)	389,919.68		122,080.32	512,000.00
COLEGIO DE BACHILLERES DEL ESTADO DE CAMPECHE	389,919.68		122,080.32	512,000.00
2 - INFRAESTRUCTURA EDUCATIVA MEDIA SUPERIOR	389,919.68		122,080.32	512,000.00
Colegio de Educación Profesional Técnica del Estado de Campeche (CONALEP)	558,523.37		186,174.63	744,698.00
COLEGIO DE EDUCACIÓN PROFESIONAL TÉCNICA DEL ESTADO DE CAMPECHE	558,523.37		186,174.63	744,698.00
3 - INFRAESTRUCTURA EDUCATIVA MEDIA SUPERIOR	558,523.37		186,174.63	744,698.00
Colegio de Estudios Científicos y Tecnológicos del Estado de Campeche (CECYTEC)	558,523.37		186,174.63	744,698.00
COLEGIO DE ESTUDIOS CIENTIFICOS Y TECNOLOGICOS DEL ESTADO DE CAMPECHE	558,523.37		186,174.63	744,698.00
2 - INFRAESTRUCTURA EDUCATIVA MEDIA SUPERIOR	558,523.37		186,174.63	744,698.00
Instituto de Capacitación para el Trabajo del Estado de Campeche (ICATCAM)	558,525.62		186,175.38	744,701.00
INSTITUTO DE CAPACITACIÓN PARA EL TRABAJO DEL ESTADO DE CAMPECHE	558,525.62		186,175.38	744,701.00

**PODER EJECUTIVO DEL ESTADO DE CAMPECHE**  
**SECRETARÍA DE ADMINISTRACIÓN, FINANZAS Y PLANEACIÓN**  
**RAMO 33 APORTACIONES FEDERALES PARA ENTIDADES FEDERATIVAS Y MUNICIPIOS**  
**ENERO - MARZO 2026**  
**(Pesos)**

SECTOR / PROGRAMA PRESUPUESTARIO / EJERCICIO FISCAL / FUENTE / ENTE EJECUTOR / PROYECTOS	COMPROMETIDO	DEVENGADO	PAGADO	TOTAL
2 - INFRAESTRUCTURA EDUCATIVA MEDIA SUPERIOR	558,525.62		186,175.38	744,701.00
<b>Instituto de la Infraestructura Física Educativa del Estado de Campeche (INIFEEC)</b>	<b>1,117,046.74</b>		<b>372,349.26</b>	<b>1,489,396.00</b>
ESCUELA PREPARATORIA ESTATAL POR COOPERACION FERNANDO ENRIQUE ANGLI LARA (04ECT0001B)	558,523.37		186,174.63	744,698.00
1 - INFRAESTRUCTURA EDUCATIVA MEDIA SUPERIOR	558,523.37		186,174.63	744,698.00
ESCUELA PREPARATORIA NOCTURNA CHAMPOTON (04EBH0013M)	558,523.37		186,174.63	744,698.00
1 - INFRAESTRUCTURA EDUCATIVA MEDIA SUPERIOR	558,523.37		186,174.63	744,698.00
<b>Universidad Autónoma de Campeche (UAC)</b>	<b>444,206.16</b>		<b>148,068.84</b>	<b>592,275.00</b>
UNIVERSIDAD AUTÓNOMA DE CAMPECHE	444,206.16		148,068.84	592,275.00
2 - INFRAESTRUCTURA EDUCATIVA MEDIA SUPERIOR	444,206.16		148,068.84	592,275.00
<b>Universidad Autónoma del Carmen (UNACAR)</b>	<b>444,205.37</b>		<b>148,068.63</b>	<b>592,274.00</b>
UNIVERSIDAD AUTÓNOMA DEL CARMEN	444,205.37		148,068.63	592,274.00
2 - INFRAESTRUCTURA EDUCATIVA MEDIA SUPERIOR	444,205.37		148,068.63	592,274.00
<b>[FFA1048] - FAM-EB / 2026</b>	<b>0.00</b>	<b>0.00</b>	<b>33,794,394.00</b>	<b>33,794,394.00</b>
(FONDO DE APORTACIONES MÚLTIPLES (FAM) EDUCACIÓN BÁSICA 2026)				
<b>Instituto de la Infraestructura Física Educativa del Estado de Campeche (INIFEEC)</b>			<b>33,794,394.00</b>	<b>33,794,394.00</b>
INFRAESTRUCTURA EDUCATIVA BASICA			33,794,394.00	33,794,394.00
1 - INFRAESTRUCTURA EDUCATIVA BASICA EN EL ESTADO DE CAMPECHE			33,794,394.00	33,794,394.00
<b>[C1061] - CGE-FAM-ESCUELAS AL CIEN-ES / 2026</b>	<b>84,295,849.00</b>	<b>0.00</b>	<b>28,098,618.00</b>	<b>112,394,467.00</b>
(FONDO DE APORTACIONES MÚLTIPLES, EDUCACIÓN SUPERIOR (ESCUELAS AL CIEN))				
<b>Secretaría de Educación</b>	<b>84,295,849.00</b>		<b>28,098,618.00</b>	<b>112,394,467.00</b>
FIDEICOMISO INFRAESTRUCTURA EDUCATIVA SUPERIOR	84,295,849.00		28,098,618.00	112,394,467.00
1 - APORTACIÓN A LOS CERTIFICADOS DE INFRAESTRUCTURA ESCOLAR (ESCUELAS AL CIEN) (INGRESOS VIRTUALES)	84,295,849.00		28,098,618.00	112,394,467.00
<b>[C1060] - CGE-FAM-ESCUELAS AL CIEN-EMS / 2026</b>	<b>2,376,153.00</b>	<b>0.00</b>	<b>792,051.00</b>	<b>3,168,204.00</b>
(FONDO DE APORTACIONES MÚLTIPLES, EDUCACIÓN MEDIA SUPERIOR (ESCUELAS AL CIEN))				
<b>Secretaría de Educación</b>	<b>2,376,153.00</b>		<b>792,051.00</b>	<b>3,168,204.00</b>
FIDEICOMISO INFRAESTRUCTURA EDUCATIVA MEDIA SUPERIOR	2,376,153.00		792,051.00	3,168,204.00
1 - APORTACIÓN A LOS CERTIFICADOS DE INFRAESTRUCTURA ESCOLAR (ESCUELAS AL CIEN) (INGRESOS VIRTUALES)	2,376,153.00		792,051.00	3,168,204.00
<b>[C1059] - CGE-FAM-ESCUELAS AL CIEN-EB / 2026</b>	<b>56,822,467.00</b>	<b>0.00</b>	<b>18,940,821.00</b>	<b>75,763,288.00</b>
(FONDO DE APORTACIONES MÚLTIPLES, EDUCACIÓN BÁSICA (ESCUELAS AL CIEN))				
<b>Secretaría de Educación</b>	<b>56,822,467.00</b>		<b>18,940,821.00</b>	<b>75,763,288.00</b>
FIDEICOMISO INFRAESTRUCTURA EDUCATIVA BÁSICA	56,822,467.00		18,940,821.00	75,763,288.00
1 - APORTACIÓN A LOS CERTIFICADOS DE INFRAESTRUCTURA ESCOLAR (ESCUELAS AL CIEN) (INGRESOS VIRTUALES)	56,822,467.00		18,940,821.00	75,763,288.00
<b>TOTALES:</b>	<b>387,880,326.36</b>	<b>0.00</b>	<b>163,079,945.64</b>	<b>550,960,272.00</b>

**PODER EJECUTIVO DEL ESTADO DE CAMPECHE**  
**SECRETARÍA DE ADMINISTRACIÓN, FINANZAS Y PLANEACIÓN**  
**RAMO 33 APORTACIONES FEDERALES PARA ENTIDADES FEDERATIVAS Y MUNICIPIOS**  
**ENERO - MARZO 2026**  
**(Pesos)**

SECTOR / PROGRAMA PRESUPUESTARIO / EJERCICIO FISCAL / FUENTE / ENTE EJECUTOR / PROYECTOS	COMPROMETIDO	DEVENGADO	PAGADO	TOTAL
<b>RAMO 33 APORTACIONES FEDERALES PARA ENTIDADES FEDERATIVAS Y MUNICIPIOS</b>	<b>113,352,669.00</b>	<b>0.00</b>	<b>42,931,627.00</b>	<b>156,284,296.00</b>
<b>048 - EDUCACIÓN PARA ADULTOS</b>	<b>65,524,079.00</b>	<b>0.00</b>	<b>26,566,480.00</b>	<b>92,090,559.00</b>
<b>EJERCICIO FISCAL 2026</b>	<b>65,524,079.00</b>	<b>0.00</b>	<b>26,566,480.00</b>	<b>92,090,559.00</b>
[FFA1030] - FAETA-EA / 2026 (FONDO DE APORTACIONES PARA LA EDUCACIÓN TECNOLÓGICA Y DE ADULTOS, EDUCACIÓN DE ADULTOS)	65,524,079.00	0.00	26,566,480.00	92,090,559.00
Instituto Estatal de la Educación para los Adultos del Estado de Campeche (IEEA)	65,524,079.00		26,566,480.00	92,090,559.00
INSTITUTO ESTATAL DE LA EDUCACIÓN PARA LOS ADULTOS DEL ESTADO DE CAMPECHE	65,524,079.00		26,566,480.00	92,090,559.00
1 - FONDO DE APORTACIONES PARA LA EDUCACIÓN DE ADULTOS	65,524,079.00		26,566,480.00	92,090,559.00
<b>047 - FAETA EDUCACIÓN TECNOLÓGICA</b>	<b>47,828,590.00</b>	<b>0.00</b>	<b>16,365,147.00</b>	<b>64,193,737.00</b>
<b>EJERCICIO FISCAL 2026</b>	<b>47,828,590.00</b>	<b>0.00</b>	<b>16,365,147.00</b>	<b>64,193,737.00</b>
[FFA1031] - FAETA-ET / 2026 (FONDO DE APORTACIONES PARA LA EDUCACIÓN TECNOLÓGICA Y DE ADULTOS, EDUCACIÓN TECNOLÓGICA)	47,828,590.00	0.00	16,365,147.00	64,193,737.00
Colegio de Educación Profesional Técnica del Estado de Campeche (CONALEP)	47,828,590.00		16,365,147.00	64,193,737.00
COLEGIO DE EDUCACIÓN PROFESIONAL TÉCNICA DEL ESTADO DE CAMPECHE	47,828,590.00		16,365,147.00	64,193,737.00
1 - FONDO DE APORTACIONES PARA LA EDUCACIÓN TECNOLÓGICA	47,828,590.00		16,365,147.00	64,193,737.00
<b>TOTALES:</b>	<b>113,352,669.00</b>	<b>0.00</b>	<b>42,931,627.00</b>	<b>156,284,296.00</b>

**PODER EJECUTIVO DEL ESTADO DE CAMPECHE**  
**SECRETARÍA DE ADMINISTRACIÓN, FINANZAS Y PLANEACIÓN**  
**RAMO 33 APORTACIONES FEDERALES PARA ENTIDADES FEDERATIVAS Y MUNICIPIOS**  
**ENERO - MARZO 2026**  
**(Pesos)**

SECTOR / PROGRAMA PRESUPUESTARIO / EJERCICIO FISCAL / FUENTE / ENTE EJECUTOR / PROYECTOS	COMPROMETIDO	DEVENGADO	PAGADO	TOTAL
<b>RAMO 33 APORTACIONES FEDERALES PARA ENTIDADES FEDERATIVAS Y MUNICIPIOS</b>	<b>241,644.01</b>	<b>0.00</b>	<b>47,367,711.40</b>	<b>47,609,355.41</b>
<b>008 - FONDO DE APORTACIONES PARA LA SEGURIDAD PÚBLICA (FASP)</b>	<b>241,644.01</b>	<b>0.00</b>	<b>47,367,711.40</b>	<b>47,609,355.41</b>
<b>EJERCICIO FISCAL 2025</b>	<b>241,644.01</b>	<b>0.00</b>	<b>47,367,711.40</b>	<b>47,609,355.41</b>
[CPF0931] - CGE-FASP-PF / 2025 (FONDO DE APORTACIONES PARA LA SEGURIDAD PÚBLICA DE LOS ESTADOS Y EL DISTRITO FEDERAL 2025, PRODUCTOS FINANCIEROS)	0.00	0.00	4,166,549.12	4,166,549.12
<b>Consejo Estatal de Seguridad Pública del Estado de Campeche (CESP)</b>			<b>2,251,981.74</b>	<b>2,251,981.74</b>
EQUIPOS DE GENERACIÓN ELÉCTRICA, APARATOS Y ACCESORIOS ELÉCTRICOS / ACTUALIZACIÓN Y MODERNIZACIÓN DE EQUIPOS DE RADIOCOMUNICACIÓN QUE PERMITAN UNA MEJOR INTERCONEXIÓN Y DISPONIBILIDAD DE LA RED			450,611.51	450,611.51
3 - EQUIPOS DE GENERACIÓN ELÉCTRICA, APARATOS Y ACCESORIOS ELÉCTRICOS (BATERÍA PARA TERMINAL PORTÁTIL). PF FASP 2025			450,611.51	450,611.51
EQUIPOS DE GENERACIÓN ELÉCTRICA, APARATOS Y ACCESORIOS ELÉCTRICOS / ESTANDARIZACIÓN Y MODERNIZACIÓN DE LOS SISTEMAS DE VIDEOVIGILANCIA Y REGISTRO DE INCIDENTES			1,344,116.50	1,344,116.50
1 - EQUIPOS DE GENERACIÓN ELÉCTRICA, APARATOS Y ACCESORIOS ELÉCTRICOS. PF FASP 2025			1,344,116.50	1,344,116.50
OTROS MOBILIARIOS Y EQUIPOS DE ADMINISTRACIÓN / DESARROLLO E IMPLEMENTACIÓN DEL SISTEMA ÚNICO DE REPORTE			457,253.73	457,253.73
1 - OTROS MOBILIARIOS Y EQUIPOS DE ADMINISTRACIÓN. PF FASP 2025			457,253.73	457,253.73
<b>Fiscalía General del Estado de Campeche</b>			<b>1,306,451.33</b>	<b>1,306,451.33</b>
EQUIPO DE CÓMPUTO Y DE TECNOLOGÍAS DE LA INFORMACIÓN / EQUIPAMIENTO DE LAS INSTITUCIONES DE SEGURIDAD PÚBLICA Y PROCURACIÓN DE JUSTICIA. FGE			1,026,739.20	1,026,739.20
2 - EQUIPO DE CÓMPUTO Y DE TECNOLOGÍAS DE LA INFORMACIÓN. (COMPUTADORA DE ESCRITORIO) PF FASP 2025			578,979.20	578,979.20
3 - EQUIPO DE CÓMPUTO Y DE TECNOLOGÍAS DE LA INFORMACIÓN. PF FASP 2025			447,760.00	447,760.00
PRENDAS DE PROTECCIÓN PARA SEGURIDAD PÚBLICA Y NACIONAL / EQUIPAMIENTO DE LAS INSTITUCIONES DE SEGURIDAD PÚBLICA Y PROCURACIÓN DE JUSTICIA. FGE			279,712.13	279,712.13
1 - PRENDAS DE PROTECCIÓN PARA SEGURIDAD PÚBLICA Y NACIONAL. PF FASP 2025			279,712.13	279,712.13
<b>Secretaría de Gobierno</b>			<b>459,703.99</b>	<b>459,703.99</b>
EQUIPO DE CÓMPUTO Y DE TECNOLOGÍAS DE LA INFORMACIÓN / ADQUISICIÓN, MANTENIMIENTO O ACTUALIZACIÓN DE EQUIPO E INFRAESTRUCTURA DE LAS INSTALACIONES DE LOS CENTROS PENITENCIARIOS. SEGOB			292,900.00	292,900.00
1 - EQUIPO DE CÓMPUTO Y DE TECNOLOGÍAS DE LA INFORMACIÓN. PF FASP 2025			292,900.00	292,900.00
MAQUINARIA Y EQUIPO INDUSTRIAL / ADQUISICIÓN, MANTENIMIENTO O ACTUALIZACIÓN DE EQUIPO E INFRAESTRUCTURA DE LAS INSTALACIONES DE LOS CENTROS PENITENCIARIOS. SEGOB			22,221.99	22,221.99
1 - MAQUINARIA Y EQUIPO INDUSTRIAL. PF FASP 2025			22,221.99	22,221.99
MAQUINARIA Y EQUIPO INDUSTRIAL / IMPLEMENTACIÓN DE SISTEMAS DE SEGURIDAD AVANZADOS, INCLUYENDO TECNOLOGÍA DE MONITOREO Y CONTROL DE ACCESO. SEGOB			134,270.00	134,270.00
1 - MAQUINARIA Y EQUIPO INDUSTRIAL. PF FASP 2025			134,270.00	134,270.00
OTROS MOBILIARIOS Y EQUIPOS DE ADMINISTRACIÓN / ADQUISICIÓN, MANTENIMIENTO O ACTUALIZACIÓN DE EQUIPO E INFRAESTRUCTURA DE LAS INSTALACIONES DE LOS CENTROS PENITENCIARIOS. SEGOB			10,312.00	10,312.00
1 - OTROS MOBILIARIOS Y EQUIPOS DE ADMINISTRACIÓN. PF FASP 2025			10,312.00	10,312.00
<b>Secretaría de Protección y Seguridad Ciudadana</b>			<b>148,412.06</b>	<b>148,412.06</b>
CÁMARAS FOTOGRAFICAS Y DE VIDEO / EQUIPAMIENTO DE LAS INSTITUCIONES DE SEGURIDAD PÚBLICA Y PROCURACIÓN DE JUSTICIA			131,080.00	131,080.00
1 - CÁMARAS FOTOGRAFICAS Y DE VIDEO. PF FASP 2025			131,080.00	131,080.00
EQUIPO DE CÓMPUTO Y DE TECNOLOGÍAS DE LA INFORMACIÓN / EQUIPAMIENTO DE LAS INSTITUCIONES DE SEGURIDAD PÚBLICA Y PROCURACIÓN DE JUSTICIA			17,332.06	17,332.06
1 - EQUIPO DE CÓMPUTO Y DE TECNOLOGÍAS DE LA INFORMACIÓN. PF FASP 2025			17,332.06	17,332.06
[C0931] - CGE-FASP / 2025 (FONDO DE APORTACIONES PARA LA SEGURIDAD PÚBLICA DE LOS ESTADOS Y EL DISTRITO FEDERAL 2025)	241,644.01	0.00	43,201,162.28	43,442,806.29

**PODER EJECUTIVO DEL ESTADO DE CAMPECHE**  
**SECRETARÍA DE ADMINISTRACIÓN, FINANZAS Y PLANEACIÓN**  
**RAMO 33 APORTACIONES FEDERALES PARA ENTIDADES FEDERATIVAS Y MUNICIPIOS**  
**ENERO - MARZO 2026**  
**(Pesos)**

SECTOR / PROGRAMA PRESUPUESTARIO / EJERCICIO FISCAL / FUENTE / ENTE EJECUTOR / PROYECTOS	COMPROMETIDO	DEVENGADO	PAGADO	TOTAL
<b>Consejo Estatal de Seguridad Pública del Estado de Campeche (CESP)</b>	<b>18,245.75</b>		<b>19,174,586.52</b>	<b>19,192,832.27</b>
CÁMARAS FOTOGRAFICAS Y DE VIDEO / ADQUISICIÓN, MANTENIMIENTO O ACTUALIZACIÓN DE EQUIPO E INFRAESTRUCTURA PARA LAS UNIDADES ESPECIALIZADAS EN INTELIGENCIA E INVESTIGACIÓN EN LAS INSTITUCIONES DE SEGURIDAD PÚBLICA Y PROCURACIÓN DE JUSTICIA			19,923.00	19,923.00
1 - CÁMARAS FOTOGRAFICAS Y DE VIDEO. FASP 2025			19,923.00	19,923.00
CENTRO DE ESTUDIOS EN SEGURIDAD PÚBLICA			3,445,692.62	3,445,692.62
1 - CENTRO DE ESTUDIOS EN SEGURIDAD PÚBLICA. FASP 2025			3,445,692.62	3,445,692.62
EQUIPO DE CÓMPUTO Y DE TECNOLOGÍAS DE LA INFORMACIÓN / ACCIONES DE MANTENIMIENTO Y MODERNIZACIÓN DE INSTALACIONES Y EQUIPO DE LOS INSTITUTOS DE FORMACIÓN			10,614.00	10,614.00
1 - EQUIPO DE CÓMPUTO Y DE TECNOLOGÍAS DE LA INFORMACIÓN. FASP 2025			10,614.00	10,614.00
EQUIPO DE CÓMPUTO Y DE TECNOLOGÍAS DE LA INFORMACIÓN / ACTUALIZACIÓN Y MODERNIZACIÓN DE EQUIPO TECNOLÓGICO Y SOFTWARE DEL REGISTRO PÚBLICO VEHICULAR (REPUVE)			118,339.95	118,339.95
1 - EQUIPO DE CÓMPUTO Y DE TECNOLOGÍAS DE LA INFORMACIÓN. FASP 2025			118,339.95	118,339.95
EQUIPO DE CÓMPUTO Y DE TECNOLOGÍAS DE LA INFORMACIÓN / ADQUISICIÓN, MANTENIMIENTO O ACTUALIZACIÓN DE EQUIPO E INFRAESTRUCTURA PARA LAS UNIDADES ESPECIALIZADAS EN INTELIGENCIA E INVESTIGACIÓN EN LAS INSTITUCIONES DE SEGURIDAD PÚBLICA Y PROCURACIÓN DE JUSTICIA / C4			84,413.57	84,413.57
1 - EQUIPO DE CÓMPUTO Y DE TECNOLOGÍAS DE LA INFORMACIÓN. FASP 2025			84,413.57	84,413.57
EQUIPO DE CÓMPUTO Y DE TECNOLOGÍAS DE LA INFORMACIÓN / INTEROPERABILIDAD Y MEJORA TECNOLÓGICA			9,686.00	9,686.00
1 - EQUIPO DE CÓMPUTO Y DE TECNOLOGÍAS DE LA INFORMACIÓN. FASP 2025			9,686.00	9,686.00
EQUIPO DE COMUNICACIÓN Y TELECOMUNICACIÓN / ACTUALIZACIÓN Y MODERNIZACIÓN DE EQUIPO TECNOLÓGICO Y SOFTWARE DEL REGISTRO PÚBLICO VEHICULAR (REPUVE)			5,012,905.53	5,012,905.53
1 - EQUIPO DE COMUNICACIÓN Y TELECOMUNICACIÓN. FASP 2025			5,012,905.53	5,012,905.53
EQUIPOS DE GENERACIÓN ELÉCTRICA, APARATOS Y ACCESORIOS ELÉCTRICOS / ACTUALIZACIÓN Y MODERNIZACIÓN DE EQUIPO TECNOLÓGICO Y SOFTWARE DEL REGISTRO PÚBLICO VEHICULAR (REPUVE)			174,522.00	174,522.00
1 - EQUIPOS DE GENERACIÓN ELÉCTRICA, APARATOS Y ACCESORIOS ELÉCTRICOS. FASP 2025			174,522.00	174,522.00
EQUIPOS DE GENERACIÓN ELÉCTRICA, APARATOS Y ACCESORIOS ELÉCTRICOS / ACTUALIZACIÓN Y MODERNIZACIÓN DE EQUIPOS DE RADIOCOMUNICACIÓN QUE PERMITAN UNA MEJOR INTERCONEXIÓN Y DISPONIBILIDAD DE LA RED			919,248.73	919,248.73
1 - EQUIPOS DE GENERACIÓN ELÉCTRICA, APARATOS Y ACCESORIOS ELÉCTRICOS (BATERÍA PARA TERMINAL PORTÁTIL, REGULADOR DE ENERGÍA, INVERSOR DE CD/CA Y TRANSFORMADOR). FASP 2025			469,168.73	469,168.73
2 - EQUIPOS DE GENERACIÓN ELÉCTRICA, APARATOS Y ACCESORIOS ELÉCTRICOS (SISTEMA DE APARTARRAYOS). FASP 2025			450,080.00	450,080.00
EQUIPOS DE GENERACIÓN ELÉCTRICA, APARATOS Y ACCESORIOS ELÉCTRICOS / ESTANDARIZACIÓN Y MODERNIZACIÓN DE LOS SISTEMAS DE VIDEOVIGILANCIA Y REGISTRO DE INCIDENTES			651,083.50	651,083.50
2 - EQUIPOS DE GENERACIÓN ELÉCTRICA, APARATOS Y ACCESORIOS ELÉCTRICOS. FASP 2025			651,083.50	651,083.50
INSTALACIÓN, REPARACIÓN Y MANTENIMIENTO DE MAQUINARIA, OTROS EQUIPOS Y HERRAMIENTA / MANTENIMIENTO Y EXPANSIÓN DE LA RED NACIONAL ASEGURANDO COBERTURA Y CONEXIÓN	0.03		3,741,360.41	3,741,360.44
1 - INSTALACIÓN, REPARACIÓN Y MANTENIMIENTO DE MAQUINARIA, OTROS EQUIPOS Y HERRAMIENTA. FASP 2025	0.03		3,741,360.41	3,741,360.44
LICENCIAS INFORMÁTICAS E INTELECTUALES / ADQUISICIÓN, MANTENIMIENTO O ACTUALIZACIÓN DE EQUIPO E INFRAESTRUCTURA PARA LAS UNIDADES ESPECIALIZADAS EN INTELIGENCIA E INVESTIGACIÓN EN LAS INSTITUCIONES DE SEGURIDAD PÚBLICA Y PROCURACIÓN DE JUSTICIA			5,046.00	5,046.00
1 - LICENCIAS INFORMÁTICAS E INTELECTUALES. FASP 2025			5,046.00	5,046.00
LICENCIAS INFORMÁTICAS E INTELECTUALES / EVALUACIONES DE LOS CENTROS DE CONTROL Y COMANDO			194,500.00	194,500.00

**PODER EJECUTIVO DEL ESTADO DE CAMPECHE**  
**SECRETARÍA DE ADMINISTRACIÓN, FINANZAS Y PLANEACIÓN**  
**RAMO 33 APORTACIONES FEDERALES PARA ENTIDADES FEDERATIVAS Y MUNICIPIOS**

ENERO - MARZO 2026  
(Pesos)

SECTOR / PROGRAMA PRESUPUESTARIO / EJERCICIO FISCAL / FUENTE / ENTE EJECUTOR / PROYECTOS	COMPROMETIDO	DEVENGADO	PAGADO	TOTAL
1 - LICENCIAS INFORMÁTICAS E INTELECTUALES. FASP 2025			194,500.00	194,500.00
SERVICIOS DE ACCESO DE INTERNET, REDES Y PROCESAMIENTO DE INFORMACIÓN / ACTUALIZACIÓN Y MODERNIZACIÓN DE EQUIPO TECNOLÓGICO Y SOFTWARE DEL REGISTRO PÚBLICO VEHICULAR (REPUVE)	18,245.72		20,282.49	38,528.21
1 - SERVICIOS DE ACCESO DE INTERNET, REDES Y PROCESAMIENTO DE INFORMACIÓN. FASP 2025	18,245.72		20,282.49	38,528.21
SERVICIOS DE ACCESO DE INTERNET, REDES Y PROCESAMIENTO DE INFORMACIÓN / EVALUACIONES DE LOS CENTROS DE CONTROL Y COMANDO			3,161,968.72	3,161,968.72
1 - SERVICIOS DE ACCESO DE INTERNET, REDES Y PROCESAMIENTO DE INFORMACIÓN. FASP 2025			3,161,968.72	3,161,968.72
SERVICIOS INTEGRALES Y OTROS SERVICIOS / INTEROPERABILIDAD Y MEJORA TECNOLÓGICA			965,000.00	965,000.00
1 - SERVICIOS INTEGRALES Y OTROS SERVICIOS. FASP 2025			965,000.00	965,000.00
SERVICIOS LEGALES, DE CONTABILIDAD, AUDITORÍA Y RELACIONADOS / SEGUIMIENTO Y EVALUACIÓN DE LOS PROGRAMAS			640,000.00	640,000.00
1 - SERVICIOS LEGALES, DE CONTABILIDAD, AUDITORÍA Y RELACIONADOS. FASP 2025			640,000.00	640,000.00
<b>Fiscalía General del Estado de Campeche</b>	<b>223,398.25</b>		<b>16,583,800.12</b>	<b>16,807,198.37</b>
CÁMARAS FOTOGRAFICAS Y DE VIDEO / ACCIONES DE MANTENIMIENTO Y MODERNIZACIÓN DE INSTALACIONES Y EQUIPO DE LOS INSTITUTOS DE FORMACIÓN. FGE			69,994.40	69,994.40
1 - CÁMARAS FOTOGRAFICAS Y DE VIDEO. FASP 2025			69,994.40	69,994.40
EQUIPO DE CÓMPUTO Y DE TECNOLOGÍAS DE LA INFORMACIÓN / ACCIONES DE MANTENIMIENTO Y MODERNIZACIÓN DE INSTALACIONES Y EQUIPO DE LOS INSTITUTOS DE FORMACIÓN. FGE			167,508.64	167,508.64
1 - EQUIPO DE CÓMPUTO Y DE TECNOLOGÍAS DE LA INFORMACIÓN. FASP 2025			167,508.64	167,508.64
EQUIPO DE CÓMPUTO Y DE TECNOLOGÍAS DE LA INFORMACIÓN / EQUIPAMIENTO DE LAS INSTITUCIONES DE SEGURIDAD PÚBLICA Y PROCURACIÓN DE JUSTICIA. FGE			576,520.00	576,520.00
1 - EQUIPO DE CÓMPUTO Y DE TECNOLOGÍAS DE LA INFORMACIÓN. FASP 2025			576,520.00	576,520.00
EQUIPO MÉDICO Y DE LABORATORIO / ADQUISICIÓN, MANTENIMIENTO O ACTUALIZACIÓN DE EQUIPO E INFRAESTRUCTURA PARA LAS UNIDADES ESPECIALIZADAS EN INTELIGENCIA E INVESTIGACIÓN. FGE	223,398.25		2,010,583.11	2,233,981.36
1 - EQUIPO MÉDICO Y DE LABORATORIO. FASP 2025	223,398.25		2,010,583.11	2,233,981.36
INSTALACIÓN, REPARACIÓN Y MANTENIMIENTO DE EQUIPO E INSTRUMENTAL MÉDICO Y DE LABORATORIO / ADQUISICIÓN, MANTENIMIENTO O ACTUALIZACIÓN DE EQUIPO E INFRAESTRUCTURA PARA LAS UNIDADES ESPECIALIZADAS EN INTELIGENCIA E INVESTIGACIÓN EN LAS INSTITUCIONES DE SEGURIDAD PÚBLICA Y PROCURACIÓN DE JUSTICIA. FGE			48,022.62	48,022.62
1 - INSTALACIÓN, REPARACIÓN Y MANTENIMIENTO DE EQUIPO E INSTRUMENTAL MÉDICO Y DE LABORATORIO. FASP 2025			48,022.62	48,022.62
VEHÍCULOS Y EQUIPO TERRESTRE / EQUIPAMIENTO DE LAS INSTITUCIONES DE SEGURIDAD PÚBLICA Y PROCURACIÓN DE JUSTICIA. FGE			13,302,851.35	13,302,851.35
1 - VEHÍCULOS Y EQUIPO TERRESTRE. FASP 2025			13,302,851.35	13,302,851.35
VESTUARIO Y UNIFORMES / EQUIPAMIENTO DE LAS INSTITUCIONES DE SEGURIDAD PÚBLICA Y PROCURACIÓN DE JUSTICIA. FGE			408,320.00	408,320.00
1 - VESTUARIO Y UNIFORMES (CAMISOLA, FUNDA LATERAL, GORRA, PANTALÓN, PLAYERA INTERIOR Y PLAYERA TIPO POLO). FASP 2025			408,320.00	408,320.00
<b>Secretaría de Gobierno</b>	<b>0.01</b>		<b>5,383,104.43</b>	<b>5,383,104.44</b>
CÁMARAS FOTOGRAFICAS Y DE VIDEO / ADQUISICIÓN, MANTENIMIENTO O ACTUALIZACIÓN DE EQUIPO E INFRAESTRUCTURA DE LAS INSTALACIONES DE LOS CENTROS PENITENCIARIOS. SEGOB			10,143.04	10,143.04
1 - CÁMARAS FOTOGRAFICAS Y DE VIDEO. FASP 2025			10,143.04	10,143.04
EQUIPO DE CÓMPUTO Y DE TECNOLOGÍAS DE LA INFORMACIÓN / ADQUISICIÓN, MANTENIMIENTO O ACTUALIZACIÓN DE EQUIPO E INFRAESTRUCTURA DE LAS INSTALACIONES DE LOS CENTROS PENITENCIARIOS. SEGOB			125,089.95	125,089.95
2 - EQUIPO DE CÓMPUTO Y DE TECNOLOGÍAS DE LA INFORMACIÓN. FASP 2025			125,089.95	125,089.95
EQUIPO MÉDICO Y DE LABORATORIO / ADQUISICIÓN, MANTENIMIENTO O ACTUALIZACIÓN DE EQUIPO E INFRAESTRUCTURA DE LAS INSTALACIONES DE LOS CENTROS PENITENCIARIOS. SEGOB			4,913.76	4,913.76

**PODER EJECUTIVO DEL ESTADO DE CAMPECHE**  
**SECRETARÍA DE ADMINISTRACIÓN, FINANZAS Y PLANEACIÓN**  
**RAMO 33 APORTACIONES FEDERALES PARA ENTIDADES FEDERATIVAS Y MUNICIPIOS**  
**ENERO - MARZO 2026**  
**(Pesos)**

SECTOR / PROGRAMA PRESUPUESTARIO / EJERCICIO FISCAL / FUENTE / ENTE EJECUTOR / PROYECTOS	COMPROMETIDO	DEVENGADO	PAGADO	TOTAL
1 - EQUIPO MÉDICO Y DE LABORATORIO. FASP 2025			4,913.76	4,913.76
EQUIPOS Y APARATOS AUDIOVISUALES / ADQUISICIÓN, MANTENIMIENTO O ACTUALIZACIÓN DE EQUIPO E INFRAESTRUCTURA DE LAS INSTALACIONES DE LOS CENTROS PENITENCIARIOS. SEGOB			328,179.97	328,179.97
1 - EQUIPOS Y APARATOS AUDIOVISUALES. FASP 2025			328,179.97	328,179.97
MAQUINARIA Y EQUIPO INDUSTRIAL / ADQUISICIÓN, MANTENIMIENTO O ACTUALIZACIÓN DE EQUIPO E INFRAESTRUCTURA DE LAS INSTALACIONES DE LOS CENTROS PENITENCIARIOS. SEGOB			72,699.52	72,699.52
2 - MAQUINARIA Y EQUIPO INDUSTRIAL. FASP 2025			72,699.52	72,699.52
MATERIALES DE SEGURIDAD PÚBLICA / ADQUISICIÓN, MANTENIMIENTO O ACTUALIZACIÓN DE EQUIPO E INFRAESTRUCTURA DE LAS INSTALACIONES DE LOS CENTROS PENITENCIARIOS. SEGOB			11,758.64	11,758.64
1 - MATERIALES DE SEGURIDAD PÚBLICA. FASP 2025			11,758.64	11,758.64
MEJORAMIENTO DE LAS TORRES DE VIGILANCIA DEL CENTRO PENITENCIARIO DE SAN FRANCISCO KOBÉN			3,724,935.79	3,724,935.79
1 - MEJORAMIENTO DE LAS TORRES DE VIGILANCIA DEL CENTRO PENITENCIARIO DE SAN FRANCISCO KOBÉN. FASP 2025			3,724,935.79	3,724,935.79
MUEBLES DE OFICINA Y ESTANTERÍA / ADQUISICIÓN, MANTENIMIENTO O ACTUALIZACIÓN DE EQUIPO E INFRAESTRUCTURA DE LAS INSTALACIONES DE LOS CENTROS PENITENCIARIOS. SEGOB			394,104.58	394,104.58
2 - MUEBLES DE OFICINA Y ESTANTERÍA. FASP 2025			394,104.58	394,104.58
OTROS MOBILIARIOS Y EQUIPOS DE ADMINISTRACIÓN / ADQUISICIÓN, MANTENIMIENTO O ACTUALIZACIÓN DE EQUIPO E INFRAESTRUCTURA DE LAS INSTALACIONES DE LOS CENTROS PENITENCIARIOS. SEGOB	0.01		133,923.98	133,923.99
2 - OTROS MOBILIARIOS Y EQUIPOS DE ADMINISTRACIÓN. FASP 2025	0.01		133,923.98	133,923.99
VESTUARIO Y UNIFORMES / ADQUISICIÓN, MANTENIMIENTO O ACTUALIZACIÓN DE EQUIPO E INFRAESTRUCTURA DE LAS INSTALACIONES DE LOS CENTROS PENITENCIARIOS. SEGOB			577,355.20	577,355.20
1 - VESTUARIO Y UNIFORMES. FASP 2025			577,355.20	577,355.20
<b>Secretaría de Protección y Seguridad Ciudadana</b>			<b>2,059,671.21</b>	<b>2,059,671.21</b>
DESTACAMENTO DE LA POLICÍA ESTATAL PREVENTIVA EN CIUDAD DEL CARMEN			360,340.81	360,340.81
1 - DESTACAMENTO DE LA POLICÍA ESTATAL PREVENTIVA EN CIUDAD DEL CARMEN. FASP 2025			360,340.81	360,340.81
EQUIPO DE CÓMPUTO Y DE TECNOLOGÍAS DE LA INFORMACIÓN / EQUIPAMIENTO DE LAS INSTITUCIONES DE SEGURIDAD PÚBLICA Y PROCURACIÓN DE JUSTICIA			151,902.00	151,902.00
2 - EQUIPO DE CÓMPUTO Y DE TECNOLOGÍAS DE LA INFORMACIÓN. FASP 2025			151,902.00	151,902.00
LICENCIAS INFORMÁTICAS E INTELLECTUALES / EQUIPAMIENTO DE LAS INSTITUCIONES DE SEGURIDAD PÚBLICA Y PROCURACIÓN DE JUSTICIA			1,547,428.40	1,547,428.40
1 - LICENCIAS INFORMÁTICAS E INTELLECTUALES. FASP 2025			1,547,428.40	1,547,428.40
<b>TOTALES:</b>	<b>241,644.01</b>	<b>0.00</b>	<b>47,367,711.40</b>	<b>47,609,355.41</b>

**PODER EJECUTIVO DEL ESTADO DE CAMPECHE**  
**SECRETARÍA DE ADMINISTRACIÓN, FINANZAS Y PLANEACIÓN**  
**RAMO 33 APORTACIONES FEDERALES PARA ENTIDADES FEDERATIVAS Y MUNICIPIOS**  
**ENERO - MARZO 2026**  
**(Pesos)**

SECTOR / PROGRAMA PRESUPUESTARIO / EJERCICIO FISCAL / FUENTE / ENTE EJECUTOR / PROYECTOS	COMPROMETIDO	DEVENGADO	PAGADO	TOTAL
<b>RAMO 33 APORTACIONES FEDERALES PARA ENTIDADES FEDERATIVAS Y MUNICIPIOS</b>	<b>186,470,596.00</b>	<b>0.00</b>	<b>99,938,264.84</b>	<b>286,408,860.84</b>
<b>005 - FONDO DE APORTACIONES PARA EL FORTALECIMIENTO DE LAS ENTIDADES FEDERATIVAS (FAFEF)</b>	<b>186,470,596.00</b>	<b>0.00</b>	<b>99,938,264.84</b>	<b>286,408,860.84</b>
<b>EJERCICIO FISCAL 2026</b>	<b>186,470,596.00</b>	<b>0.00</b>	<b>90,411,300.00</b>	<b>276,881,896.00</b>
[FFA1053] - FAFEF / 2026				
(FONDO DE APORTACIONES PARA EL FORTALECIMIENTO DE LAS ENTIDADES FEDERATIVAS (FAFEF))				
Instituto de Seguridad y Servicios Sociales de los Trabajadores del Estado de Campeche (ISSSTECAM)	186,470,596.00		90,411,300.00	276,881,896.00
FORTALECIMIENTO PARA EL SANEAMIENTO DE PENSIONES DEL ESTADO DE CAMPECHE	186,470,596.00		90,411,300.00	276,881,896.00
6 - FORTALECIMIENTO PARA EL SANEAMIENTO DE PENSIONES DEL ESTADO DE CAMPECHE	186,470,596.00		90,411,300.00	276,881,896.00
<b>EJERCICIO FISCAL 2025</b>	<b>0.00</b>	<b>0.00</b>	<b>9,526,964.84</b>	<b>9,526,964.84</b>
[FFA0923] - FAFEF / 2025				
(FONDO DE APORTACIONES PARA EL FORTALECIMIENTO DE LAS ENTIDADES FEDERATIVAS (FAFEF))				
Secretaría de Desarrollo Urbano, Movilidad y Obras Públicas			9,526,964.84	9,526,964.84
AGENCIA MUNICIPAL EN LA LOCALIDAD DE SAN LUCIANO, MUNICIPIO CAMPECHE			2,608,928.16	2,608,928.16
1 - CONSTRUCCIÓN DE AGENCIA MUNICIPAL EN LA LOCALIDAD DE SAN LUCIANO, MUNICIPIO CAMPECHE			2,608,928.16	2,608,928.16
MERCADO PÚBLICO EN LA LOCALIDAD DE NUNKINÍ, MUNICIPIO CALKINÍ			5,434,220.48	5,434,220.48
1 - RECONSTRUCCIÓN DE MERCADO PÚBLICO EN LA LOCALIDAD DE NUNKINÍ, MUNICIPIO CALKINÍ			5,434,220.48	5,434,220.48
OFICINAS PÚBLICAS DEL SISTEMA DIF ESTATAL EN EL EDIFICIO 303 DE LA CALLE 8, EN SAN FRANCISCO DE CAMPECHE, MUNICIPIO CAMPECHE			1,483,816.20	1,483,816.20
1 - REHABILITACIÓN DE OFICINAS PÚBLICAS DEL SISTEMA DIF ESTATAL EN EL EDIFICIO 303 DE LA CALLE 8, EN SAN FRANCISCO DE CAMPECHE, MUNICIPIO CAMPECHE			1,483,816.20	1,483,816.20
<b>TOTALES:</b>	<b>186,470,596.00</b>	<b>0.00</b>	<b>99,938,264.84</b>	<b>286,408,860.84</b>



**CAMPECHE**  
GOBIERNO DE TODOS

# INFORMACIÓN PRESUPUESTAL DE CONVENIOS FEDERALES



**SAFIN**  
GOBIERNO DEL ESTADO  
DE CAMPECHE

**PODER EJECUTIVO DEL ESTADO DE CAMPECHE**  
**SECRETARÍA DE ADMINISTRACIÓN, FINANZAS Y PLANEACIÓN**

**CONVENIOS FEDERALES**

ENERO - MARZO 2026  
(Pesos)

SECTOR / PROGRAMA PRESUPUESTARIO / EJERCICIO FISCAL / FUENTE / ENTE EJECUTOR / PROYECTOS	COMPROMETIDO	DEVENGADO	PAGADO	TOTAL
<b>CONVENIOS DE DESCENTRALIZACIÓN</b>	<b>1,325,141,420.22</b>	<b>0.00</b>	<b>522,265,477.93</b>	<b>1,847,406,898.15</b>
<b>139 - CAPACITACIÓN PARA Y EN EL TRABAJO</b>	<b>103,822,405.00</b>	<b>0.00</b>	<b>20,346,976.00</b>	<b>124,169,381.00</b>
<b>EJERCICIO FISCAL 2026</b>	<b>103,822,405.00</b>	<b>0.00</b>	<b>20,346,976.00</b>	<b>124,169,381.00</b>
[C1034] - CGE-SEMS-ICATCAM-CAMPECHE / 2026 (CONVENIO PARA LA CREACIÓN, OPERACIÓN Y APOYO FINANCIERO DEL INSTITUTO DE CAPACITACIÓN PARA EL TRABAJO DEL ESTADO)	103,822,405.00	0.00	20,346,976.00	124,169,381.00
Instituto de Capacitación para el Trabajo del Estado de Campeche (ICATCAM)	103,822,405.00		20,346,976.00	124,169,381.00
INSTITUTO DE CAPACITACIÓN PARA EL TRABAJO DEL ESTADO DE CAMPECHE	103,822,405.00		20,346,976.00	124,169,381.00
1 - GASTO DE OPERACION DEL ANEXO DE EJECUCION 2026	103,822,405.00		20,346,976.00	124,169,381.00
<b>135 - PROGRAMA DE EDUCACIÓN SUPERIOR</b>	<b>49,140,407.00</b>	<b>0.00</b>	<b>0.00</b>	<b>49,140,407.00</b>
<b>EJERCICIO FISCAL 2026</b>	<b>49,140,407.00</b>	<b>0.00</b>	<b>0.00</b>	<b>49,140,407.00</b>
[C1043] - CGE-SEP-UICAM / 2026 (CONVENIO DE APOYO FINANCIERO UNIVERSIDAD INTERCULTURAL DE CAMPECHE)	5,079,451.00	0.00	0.00	5,079,451.00
Universidad Intercultural de Campeche	5,079,451.00			5,079,451.00
UNIVERSIDAD INTERCULTURA DE CAMPECHE	5,079,451.00			5,079,451.00
1 - GASTOS DE OPERACIÓN DEL APOYO FINANCIERO A LAS UNIVERSIDADES 2026	5,079,451.00			5,079,451.00
[C1042] - CGE-SEP-UNIVERSIDADES TECNOLÓGICAS / 2026 (CONVENIO ASIGNACIÓN DE RECURSOS FINANCIEROS PARA OPERACIÓN DE LAS UNIVERSIDADES TECNOLÓGICAS DEL ESTADO DE CAMPECHE)	44,060,956.00	0.00	0.00	44,060,956.00
Universidad Tecnológica de Campeche (UTCAM)	44,060,956.00			44,060,956.00
UNIVERSIDAD TECNOLÓGICA DE CAMPECHE	44,060,956.00			44,060,956.00
1 - GASTOS DE OPERACION DEL SUBSIDIO A LAS UNIVERSIDADES TECNOLOGICAS 2026	44,060,956.00			44,060,956.00
<b>134 - PROGRAMA DE EDUCACIÓN MEDIA SUPERIOR</b>	<b>386,863,706.50</b>	<b>0.00</b>	<b>51,745,346.00</b>	<b>438,609,052.50</b>
<b>EJERCICIO FISCAL 2026</b>	<b>386,863,706.50</b>	<b>0.00</b>	<b>51,745,346.00</b>	<b>438,609,052.50</b>
[C1036] - CGE-SEMS-COBACAM-CAMPECHE / 2026 (CONVENIO PARA LA CREACIÓN, OPERACIÓN Y APOYO FINANCIERO DEL COLEGIO DE BACHILLERES DEL ESTADO)	243,254,481.50	0.00	43,297,746.00	286,552,227.50
Colegio de Bachilleres del Estado de Campeche (COBACAM)	243,254,481.50		43,297,746.00	286,552,227.50
COLEGIO DE BACHILLERES DEL ESTADO DE CAMPECHE	243,254,481.50		43,297,746.00	286,552,227.50
1 - GASTOS DE OPERACION DEL ANEXO DE EJECUCION 2026	243,254,481.50		43,297,746.00	286,552,227.50
[C1035] - CGE-SEMS-CECYTEC-CAMPECHE / 2026 (CONVENIO PARA LA CREACIÓN, OPERACIÓN Y APOYO FINANCIERO DEL COLEGIO DE ESTUDIOS CIENTÍFICOS Y TECNOLÓGICOS DEL ESTADO)	143,609,225.00	0.00	8,447,600.00	152,056,825.00
Colegio de Estudios Científicos y Tecnológicos del Estado de Campeche (CECYTEC)	143,609,225.00		8,447,600.00	152,056,825.00
COLEGIO DE ESTUDIOS CIENTIFICOS Y TECNOLOGICOS DEL ESTADO DE CAMPECHE	143,609,225.00		8,447,600.00	152,056,825.00
1 - GASTOS DE OPERACION DEL ANEXO DE EJECUCION 2026	143,609,225.00		8,447,600.00	152,056,825.00
<b>061 - PROGRAMA DE FORTALECIMIENTO FINANCIERO A LOS MUNICIPIOS</b>	<b>0.00</b>	<b>0.00</b>	<b>570,246.00</b>	<b>570,246.00</b>
<b>EJERCICIO FISCAL 2026</b>	<b>0.00</b>	<b>0.00</b>	<b>139,700.00</b>	<b>139,700.00</b>
[C1078] - CGE-SHCP-ZOFEMAT / 2026 (FONDO PARA LA VIGILANCIA, ADMINISTRACIÓN, MANTENIMIENTO, PRESERVACIÓN, Y LIMPIEZA DE LA ZONA FEDERAL MARÍTIMO TERRESTRE)	0.00	0.00	139,700.00	139,700.00
<b>CALKINÍ</b>			<b>73.00</b>	<b>73.00</b>
FONDO PARA LA VIGILANCIA, ADMINISTRACIÓN, MANTENIMIENTO, PRESERVACIÓN Y LIMPIEZA DE LA ZONA FEDERAL MARÍTIMA TERRESTRE DEL MUNICIPIO DE CALKINÍ 2026			73.00	73.00
1 - FONDO PARA LA VIGILANCIA, ADMINISTRACIÓN, MANTENIMIENTO, PRESERVACIÓN Y LIMPIEZA DE LA ZONA FEDERAL MARÍTIMA TERRESTRE DEL MUNICIPIO DE CALKINÍ 2026			73.00	73.00
<b>CAMPECHE</b>			<b>44,010.00</b>	<b>44,010.00</b>
FONDO PARA LA VIGILANCIA, ADMINISTRACIÓN, MANTENIMIENTO, PRESERVACIÓN Y LIMPIEZA DE LA ZONA FEDERAL MARÍTIMO TERRESTRE DEL MUNICIPIO DE CAMPECHE 2026			44,010.00	44,010.00
1 - FONDO PARA LA VIGILANCIA, ADMINISTRACIÓN, MANTENIMIENTO, PRESERVACIÓN Y LIMPIEZA DE LA ZONA FEDERAL MARÍTIMO TERRESTRE DEL MUNICIPIO DE CAMPECHE 2026			44,010.00	44,010.00
<b>CARMEN</b>			<b>84,215.00</b>	<b>84,215.00</b>
FONDO PARA LA VIGILANCIA, ADMINISTRACIÓN, MANTENIMIENTO, PRESERVACIÓN Y LIMPIEZA DE LA ZONA FEDERAL MARÍTIMO TERRESTRE DEL MUNICIPIO DE CARMEN 2026			84,215.00	84,215.00

**PODER EJECUTIVO DEL ESTADO DE CAMPECHE**  
**SECRETARÍA DE ADMINISTRACIÓN, FINANZAS Y PLANEACIÓN**

**CONVENIOS FEDERALES**

ENERO - MARZO 2026  
(Pesos)

SECTOR / PROGRAMA PRESUPUESTARIO / EJERCICIO FISCAL / FUENTE / ENTE EJECUTOR / PROYECTOS	COMPROMETIDO	DEVENGADO	PAGADO	TOTAL
1 - FONDO PARA LA VIGILANCIA, ADMINISTRACIÓN, MANTENIMIENTO, PRESERVACIÓN Y LIMPIEZA DE LA ZONA FEDERAL MARÍTIMO TERRESTRE DEL MUNICIPIO DE CARMEN 2026			84,215.00	84,215.00
<b>SEYBAPLAYA</b>			<b>11,402.00</b>	<b>11,402.00</b>
FONDO PARA LA VIGILANCIA, ADMINISTRACIÓN, MANTENIMIENTO, PRESERVACIÓN Y LIMPIEZA DE LA ZONA FEDERAL MARÍTIMO TERRESTRE DEL MUNICIPIO DE SEYBAPLAYA 2026			11,402.00	11,402.00
1 - FONDO PARA LA VIGILANCIA, ADMINISTRACIÓN, MANTENIMIENTO, PRESERVACIÓN Y LIMPIEZA DE LA ZONA FEDERAL MARÍTIMO TERRESTRE DEL MUNICIPIO DE SEYBAPLAYA 2026			11,402.00	11,402.00
<b>EJERCICIO FISCAL 2025</b>	<b>0.00</b>	<b>0.00</b>	<b>430,546.00</b>	<b>430,546.00</b>
[C1068] - CGE-SHCP-INAH / 2025 (CONVENIO DE COORDINACIÓN DERECHO POR EL ACCESO A LOS MUSEOS, MONUMENTOS Y ZONAS ARQUEOLÓGICAS)	0.00	0.00	377,066.00	377,066.00
<b>CALAKMUL</b>			<b>199,172.75</b>	<b>199,172.75</b>
MUSEOS, MONUMENTOS Y ZONAS ARQUEOLÓGICAS DEL MUNICIPIO DE CALAKMUL			199,172.75	199,172.75
1 - MUSEOS, MONUMENTOS Y ZONAS ARQUEOLÓGICAS DEL MUNICIPIO DE CALAKMUL			199,172.75	199,172.75
<b>CAMPECHE</b>			<b>177,893.25</b>	<b>177,893.25</b>
MUSEOS, MONUMENTOS Y ZONAS ARQUEOLÓGICAS DEL MUNICIPIO DE CAMPECHE			177,893.25	177,893.25
1 - MUSEOS, MONUMENTOS Y ZONAS ARQUEOLÓGICAS DEL MUNICIPIO DE CAMPECHE			177,893.25	177,893.25
[C0939] - CGE-SHCP-ZOFEMAT / 2025 (FONDO PARA LA VIGILANCIA, ADMINISTRACIÓN, MANTENIMIENTO, PRESERVACIÓN, Y LIMPIEZA DE LA ZONA FEDERAL MARÍTIMO TERRESTRE)	0.00	0.00	53,480.00	53,480.00
<b>CAMPECHE</b>			<b>24,412.00</b>	<b>24,412.00</b>
FONDO PARA VIGILANCIA, ADMINISTRACIÓN, MANTENIMIENTO, PRESERVACIÓN Y LIMPIEZA DE LA ZONA FEDERAL MARÍTIMO TERRESTRE DEL MUNICIPIO DE CAMPECHE 2025			24,412.00	24,412.00
1 - FONDO PARA VIGILANCIA, ADMINISTRACIÓN, MANTENIMIENTO, PRESERVACIÓN Y LIMPIEZA DE LA ZONA FEDERAL MARÍTIMO TERRESTRE DEL MUNICIPIO DE CAMPECHE 2025			24,412.00	24,412.00
<b>CARMEN</b>			<b>25,512.00</b>	<b>25,512.00</b>
FONDO PARA VIGILANCIA, ADMINISTRACIÓN, MANTENIMIENTO, PRESERVACIÓN Y LIMPIEZA DE LA ZONA FEDERAL MARÍTIMO TERRESTRE DEL MUNICIPIO DE CARMEN 2025			25,512.00	25,512.00
1 - FONDO PARA VIGILANCIA, ADMINISTRACIÓN, MANTENIMIENTO, PRESERVACIÓN Y LIMPIEZA DE LA ZONA FEDERAL MARÍTIMO TERRESTRE DEL MUNICIPIO DE CARMEN 2025			25,512.00	25,512.00
<b>SEYBAPLAYA</b>			<b>3,556.00</b>	<b>3,556.00</b>
FONDO PARA VIGILANCIA, ADMINISTRACIÓN, MANTENIMIENTO, PRESERVACIÓN Y LIMPIEZA DE LA ZONA FEDERAL MARÍTIMO TERRESTRE DEL MUNICIPIO DE SEYBAPLAYA 2025			3,556.00	3,556.00
1 - FONDO PARA VIGILANCIA, ADMINISTRACIÓN, MANTENIMIENTO, PRESERVACIÓN Y LIMPIEZA DE LA ZONA FEDERAL MARÍTIMO TERRESTRE DEL MUNICIPIO DE SEYBAPLAYA 2025			3,556.00	3,556.00
<b>052 - FONDO PARA EL FORTALECIMIENTO DE LAS INSTITUCIONES DE SEGURIDAD PÚBLICA (FOFISP)</b>	<b>0.00</b>	<b>0.00</b>	<b>744,645.60</b>	<b>744,645.60</b>
<b>EJERCICIO FISCAL 2025</b>	<b>0.00</b>	<b>0.00</b>	<b>744,645.60</b>	<b>744,645.60</b>
[C0951] - CGE-FOFISP / 2025 (CONVENIO PARA LA EJECUCIÓN DEL FONDO PARA EL FORTALECIMIENTO DE LAS INSTITUCIONES DE SEGURIDAD PÚBLICA)	0.00	0.00	744,645.60	744,645.60
<b>Secretaría de Protección y Seguridad Ciudadana</b>			<b>744,645.60</b>	<b>744,645.60</b>
PRENDAS DE PROTECCIÓN PARA SEGURIDAD PÚBLICA Y NACIONAL / EQUIPAMIENTO DE LAS INSTITUCIONES DE SEGURIDAD PÚBLICA Y PROCURACIÓN DE JUSTICIA			215,945.60	215,945.60
1 - PRENDAS DE PROTECCIÓN PARA SEGURIDAD PÚBLICA Y NACIONAL			215,945.60	215,945.60
VEHÍCULOS Y EQUIPO TERRESTRE / EQUIPAMIENTO DE LAS INSTITUCIONES DE SEGURIDAD PÚBLICA Y PROCURACIÓN DE JUSTICIA.			528,700.00	528,700.00
1 - VEHÍCULOS Y EQUIPO TERRESTRE			528,700.00	528,700.00
<b>049 - PROGRAMA DE EDUCACIÓN MEDIA SUPERIOR, SUPERIOR Y DE POSGRADO</b>	<b>762,554,318.00</b>	<b>0.00</b>	<b>443,948,000.00</b>	<b>1,206,502,318.00</b>
<b>EJERCICIO FISCAL 2026</b>	<b>762,554,318.00</b>	<b>0.00</b>	<b>443,948,000.00</b>	<b>1,206,502,318.00</b>
[C1046] - CGE-SEP-IC / 2026 (CONVENIO DE APOYO FINANCIERO AL INSTITUTO CAMPECHANO)	12,454,620.00	0.00	8,343,000.00	20,797,620.00
Instituto Campechano	12,454,620.00		8,343,000.00	20,797,620.00

**PODER EJECUTIVO DEL ESTADO DE CAMPECHE**  
**SECRETARÍA DE ADMINISTRACIÓN, FINANZAS Y PLANEACIÓN**

**CONVENIOS FEDERALES**

ENERO - MARZO 2026

(Pesos)


SECTOR / PROGRAMA PRESUPUESTARIO / EJERCICIO FISCAL / FUENTE / ENTE EJECUTOR / PROYECTOS	COMPROMETIDO	DEVENGADO	PAGADO	TOTAL
INSTITUTO CAMPECHANO	12,454,620.00		8,343,000.00	20,797,620.00
1 - GASTOS DE OPERACIÓN DEL AANEXO DE EJCUCION 2026	12,454,620.00		8,343,000.00	20,797,620.00
[C1045] - CGE-SEP-UNACAR / 2026 (CONVENIO DE APOYO FINANCIERO A LA UNACAR)	251,914,999.00	0.00	195,875,000.00	447,789,999.00
Universidad Autónoma del Carmen (UNACAR)	251,914,999.00		195,875,000.00	447,789,999.00
UNIVERSIDAD AUTÓNOMA DEL CARMEN	251,914,999.00		195,875,000.00	447,789,999.00
1 - GASTOS DE OPERACIÓN DEL APOYO FINANCIERO A LAS UNIVERSIDADES 2026	251,914,999.00		195,875,000.00	447,789,999.00
[C1044] - CGE-SEP-UAC / 2026 (CONVENIO DE APOYO FINANCIERO A LA UAC)	498,184,699.00	0.00	239,730,000.00	737,914,699.00
Universidad Autónoma de Campeche (UAC)	498,184,699.00		239,730,000.00	737,914,699.00
UNIVERSIDAD AUTÓNOMA DE CAMPECHE	498,184,699.00		239,730,000.00	737,914,699.00
1 - GASTOS DE OPERACIÓN DEL APOYO FINANCIERO A LAS UNIVERSIDADES 2026	498,184,699.00		239,730,000.00	737,914,699.00
<b>048 - EDUCACIÓN PARA ADULTOS</b>	<b>0.00</b>	<b>0.00</b>	<b>1,811,208.07</b>	<b>1,811,208.07</b>
<b>EJERCICIO FISCAL 2026</b>	<b>0.00</b>	<b>0.00</b>	<b>1,811,208.07</b>	<b>1,811,208.07</b>
[CPF1070] - CGE-INEA-IEEA-PF / 2026 (CONVENIO ESPECÍFICO DE COLABORACIÓN PARA OPERAR EL PROGRAMA DENOMINADO "EDUCACIÓN PARA ADULTOS 2026", PRODUCTOS FINANCIEROS)	0.00	0.00	4.07	4.07
Instituto Estatal de la Educación para los Adultos del Estado de Campeche (IEEA)			4.07	4.07
INSTITUTO ESTATAL DE LA EDUCACIÓN PARA LOS ADULTOS DEL ESTADO DE CAMPECHE			4.07	4.07
3 - EDUCACIÓN PARA ADULTOS (INEA) (PRODUCTOS FINANCIEROS)			4.07	4.07
[C1070] - CGE-INEA-IEEA / 2026 (CONVENIO ESPECÍFICO DE COLABORACIÓN PARA OPERAR EL PROGRAMA DENOMINADO "EDUCACIÓN PARA ADULTOS 2026")	0.00	0.00	1,811,204.00	1,811,204.00
Instituto Estatal de la Educación para los Adultos del Estado de Campeche (IEEA)			1,811,204.00	1,811,204.00
INSTITUTO ESTATAL DE LA EDUCACIÓN PARA LOS ADULTOS DEL ESTADO DE CAMPECHE			1,811,204.00	1,811,204.00
2 - EDUCACIÓN PARA ADULTOS (INEA)			1,811,204.00	1,811,204.00
<b>032 - PREVENCIÓN DE DESASTRES NATURALES Y PROTECCIÓN CIVIL</b>	<b>10,665,668.55</b>	<b>0.00</b>	<b>0.00</b>	<b>10,665,668.55</b>
<b>EJERCICIO FISCAL 2024</b>	<b>10,665,668.55</b>	<b>0.00</b>	<b>0.00</b>	<b>10,665,668.55</b>
[C1001] - CGE-SSPC-CNPC-ATLAS DE RIESGO / 2024 (CONVENIO DE COORDINACIÓN PARA LA EJECUCIÓN DEL PROYECTO "ACTUALIZACIÓN DEL ATLAS ESTATAL DE RIESGOS NATURALES DE CAMPECHE")	10,665,668.55	0.00	0.00	10,665,668.55
Secretaría de Protección Civil	10,665,668.55			10,665,668.55
ACTUALIZACIÓN DEL ATLAS ESTATAL DE RIESGOS NATURALES DE CAMPECHE	10,665,668.55			10,665,668.55
1 - ACTUALIZACIÓN DEL ATLAS ESTATAL DE RIESGOS NATURALES DE CAMPECHE	10,665,668.55			10,665,668.55
<b>023 - PROGRAMA DE APOYO AL EMPLEO (PAE)</b>	<b>4,074,040.67</b>	<b>0.00</b>	<b>1,182,786.00</b>	<b>5,256,826.67</b>
<b>EJERCICIO FISCAL 2026</b>	<b>4,074,040.67</b>	<b>0.00</b>	<b>1,182,786.00</b>	<b>5,256,826.67</b>
[C1065] - CGE-STPS-PAE / 2026 (CONVENIO DE COORDINACIÓN PARA LA OPERACIÓN DEL PROGRAMA DE APOYO AL EMPLEO)	4,074,040.67	0.00	1,182,786.00	5,256,826.67
Secretaría de Desarrollo Económico	4,074,040.67		1,182,786.00	5,256,826.67
OPERACIÓN DEL PROGRAMA DE APOYO AL EMPLEO (PAE) 2026	4,074,040.67		1,182,786.00	5,256,826.67
1 - OPERACIÓN DEL PROGRAMA DE APOYO AL EMPLEO (PAE) 2026	4,074,040.67		1,182,786.00	5,256,826.67
<b>014 - PROGRAMA DE EDUCACIÓN MEDIA SUPERIOR, SUPERIOR Y DE FORMACIÓN PARA EL TRABAJO</b>	<b>8,020,874.50</b>	<b>0.00</b>	<b>1,604,174.00</b>	<b>9,625,048.50</b>
<b>EJERCICIO FISCAL 2026</b>	<b>8,020,874.50</b>	<b>0.00</b>	<b>1,604,174.00</b>	<b>9,625,048.50</b>
[C1073] - CGE-SEP-TELEBACHILLERATO / 2026 (CONVENIO DE APOYO FINANCIERO AL SERVICIO EDUCATIVO DENOMINADO TELEBACHILLERATO COMUNITARIO 2026)	8,020,874.50	0.00	1,604,174.00	9,625,048.50
Secretaría de Educación	8,020,874.50		1,604,174.00	9,625,048.50
CONVENIO DE APOYO FINANCIERO AL SERVICIO EDUCATIVO DENOMINADO TELEBACHILLERATO COMUNITARIO 2026	8,020,874.50		1,604,174.00	9,625,048.50
1 - CONVENIO DE APOYO FINANCIERO AL SERVICIO EDUCATIVO DENOMINADO TELEBACHILLERATO COMUNITARIO 2026	8,020,874.50		1,604,174.00	9,625,048.50
<b>002 - GOBERNABILIDAD DEMOCRÁTICA</b>	<b>0.00</b>	<b>0.00</b>	<b>312,096.26</b>	<b>312,096.26</b>
<b>EJERCICIO FISCAL 2025</b>	<b>0.00</b>	<b>0.00</b>	<b>312,096.26</b>	<b>312,096.26</b>

**PODER EJECUTIVO DEL ESTADO DE CAMPECHE**  
**SECRETARÍA DE ADMINISTRACIÓN, FINANZAS Y PLANEACIÓN**

**CONVENIOS FEDERALES**

ENERO - MARZO 2026  
(Pesos)

SECTOR / PROGRAMA PRESUPUESTARIO / EJERCICIO FISCAL / FUENTE / ENTE EJECUTOR / PROYECTOS	COMPROMETIDO	DEVENGADO	PAGADO	TOTAL
[C0971] - CGE-SEGOB-PRIP / 2025 (ANEXO DE ASIGNACIÓN Y TRANSFERENCIA DE RECURSOS PARA LA EJECUCIÓN DEL PROGRAMA DE REGISTRO E IDENTIFICACIÓN DE LA POBLACIÓN)	0.00	0.00	312,096.26	312,096.26
Secretaria de Gobierno			312,096.26	312,096.26
PROGRAMA DE REGISTRO E IDENTIFICACIÓN DE POBLACIÓN 2025			312,096.26	312,096.26
1 - PROGRAMA DE REGISTRO E IDENTIFICACIÓN DE POBLACIÓN 2025			312,096.26	312,096.26
<b>TOTALES:</b>	<b>1,325,141,420.22</b>	<b>0.00</b>	<b>522,265,477.93</b>	<b>1,847,406,898.15</b>



**CAMPECHE**  
GOBIERNO DE TODOS

# DEUDA PÚBLICA



**SAFIN**  
GOBIERNO DEL ESTADO  
DE CAMPECHE



PODER EJECUTIVO DEL ESTADO DE CAMPECHE  
SECRETARÍA DE ADMINISTRACIÓN Y FINANZAS  
INFORME DE DEUDA PÚBLICA DEL ESTADO DE CAMPECHE  
AL: 31 DE MARZO 2026  
EN PERIODO DE AMORTIZACIÓN  
(EN PESOS)



DEUDA	ACREEDOR	LÍNEA DE CRÉDITO REVOLVENTE	MONTO ORIGINAL	SALDO INSOLUTO	FECHA VENCIMIENTO
<b>PODER EJECUTIVO DEL ESTADO DE CAMPECHE</b>		0.00	2,428,190,368.66	1,986,692,298.13	
<b>DEUDA DIRECTA</b>		0.00	2,428,190,368.66	1,986,692,298.13	
<b>BANCA COMERCIAL</b>					
CORTO PLAZO			0.00	0.00	
LARGO PLAZO					
PODER EJECUTIVO DEL ESTADO	BANAMEX, S. A.		537,500,000.00	380,378,878.61	25-may-34
PODER EJECUTIVO DEL ESTADO	BANAMEX, S. A.		174,967,270.58	126,824,719.34	25-sep-34
PODER EJECUTIVO DEL ESTADO	BANAMEX, S. A.		109,473,098.08	79,354,638.33	25-sep-34
PODER EJECUTIVO DEL ESTADO	SANTANDER MÉXICO, S. A.		800,000,000.00	694,405,919.94	16-may-37
PODER EJECUTIVO DEL ESTADO	BBVA MÉXICO, S. A.		806,250,000.00	705,728,141.91	29-ago-37
<b>TOTAL</b>		0.00	2,428,190,368.66	1,986,692,298.13	
<b>BANCA DE DESARROLLO</b>					
CORTO PLAZO			0.00	0.00	
LARGO PLAZO			0.00	0.00	
<b>TOTAL</b>		0.00	0.00	0.00	
<b>ADMINISTRACIÓN PÚBLICA PARAESTATAL</b>					
<b>DEUDA INDIRECTA</b>					
CORTO PLAZO			0.00	0.00	
LARGO PLAZO			0.00	0.00	
<b>TOTAL</b>		0.00	0.00	0.00	
<b>DEUDA DE LOS AYUNTAMIENTO SIN AVAL DEL PODER EJECUTIVO DEL ESTADO</b>					
<b>DEUDA NO REGISTRADA</b>					
CORTO PLAZO					
CALKINIL <sup>2</sup>	BANCA AFIRME, S.A.		3,000,000.00	0.00	27-mar-26
LARGO PLAZO			0.00	0.00	
<b>TOTAL</b>		0.00	3,000,000.00	0.00	
<b>BANCA COMERCIAL</b>					
CORTO PLAZO			0.00	0.00	
LARGO PLAZO			0.00	0.00	
<b>TOTAL</b>		0.00	0.00	0.00	
<b>BANCA DE DESARROLLO</b>					
CORTO PLAZO			0.00	0.00	
LARGO PLAZO					
CARMEN - R28 <sup>2</sup>	BANOBRAS, S.N.C.	0.00	120,588,540.00	83,531,867.62	01-abr-33
CARMEN - R28 <sup>2</sup>	BANOBRAS, S.N.C.	0.00	162,903,665.00	112,559,061.65	01-abr-33
TENABO - FAIS <sup>2</sup>	BANOBRAS, S.N.C.	0.00	10,720,879.46	9,376,676.96	30-ago-27
PALIZADA - FAIS <sup>2</sup>	BANOBRAS, S.N.C.	0.00	12,900,349.53	11,319,318.56	30-ago-27
<b>TOTAL</b>			307,113,433.99	216,786,924.79	
<b>CONSOLIDADO</b>		0.00	2,738,303,802.65	2,203,479,222.92	
<b>EMISIONES BURSATILES</b>					
PODER EJECUTIVO DEL ESTADO DE CAMPECHE <sup>3 FONREC</sup>	BANOBRAS, S. N. C.	0.00	83,449,015.00	83,449,015.00	07-jun-32
PODER EJECUTIVO DEL ESTADO DE CAMPECHE <sup>3 PROFISE</sup>	BANOBRAS, S. N. C.	0.00	208,708,907.00	208,708,907.00	22-oct-32
PODER EJECUTIVO DEL ESTADO DE CAMPECHE <sup>3 FONREC</sup>	BANOBRAS, S. N. C.	0.00	72,675,017.00	72,675,017.00	17-jun-33
PODER EJECUTIVO DEL ESTADO DE CAMPECHE <sup>3 FONREC</sup>	BANOBRAS, S. N. C.	0.00	6,854,706.00	6,854,706.00	19-jul-33
PODER EJECUTIVO DEL ESTADO DE CAMPECHE <sup>3 FONREC</sup>	BANOBRAS, S. N. C.	0.00	104,534,855.00	104,534,855.00	17-oct-34
			476,222,500.00	476,222,500.00	

<sup>1</sup> Al 31 de marzo de 2026 el municipio de Calkinil no ha solicitado el registro de su deuda ante el registro de obligaciones y empréstitos del Estado.

<sup>2</sup> Elaborado por la Secretaría de Administración y Finanzas con información proporcionada por los entes públicos deudores, por lo que, los saldos insolutos de dichos entes pueden presentar variaciones entre un trimestre y otro.

<sup>3</sup> Bonos cupón cero adquiridos a través del Gobierno Federal, quien paga por cuenta y orden del Estado todo el capital de los créditos adquiridos, el Estado solo pagará los intereses, por lo cual, no se considera en suma. La tasa fija expresada está conformada por el promedio de las tasas fijas de cada una de las disposiciones de las líneas de crédito.

Vo. Bo. DEL TITULAR DE LA DEPENDENCIA

JEZRAEL ISAAC LARRACILLA PÉREZ  
SECRETARIO DE ADMINISTRACIÓN, FINANZAS Y PLANEACIÓN

ELABORADO

M.A. TERESA DEL JESÚS FÓN BUENFIL  
TESORERA DE LA SECRETARÍA DE ADMINISTRACIÓN, FINANZAS Y PLANEACIÓN

4



PODER EJECUTIVO DEL ESTADO DE CAMPECHE  
SECRETARÍA DE ADMINISTRACIÓN Y FINANZAS  
TESORERÍA

SALDOS DE DEUDA INSCRITA EN EL REGISTRO DE OBLIGACIONES Y EMPRÉSTITOS DE ENTIDADES FEDERATIVAS Y MUNICIPIOS AL CIERRE DEL PRIMER TRIMESTRE DE 2026



DEUDOR	ACREEDOR	NÚMERO DE CRÉDITO	IMPORTE ORIGINAL	SALDO INSOLUTO	TASA DE INTERÉS	SOBRE TASA	TASA FIJA	FECHA DE SUSCRIPCIÓN	PLAZO (MESES)	FECHA DE VENCIMIENTO	AMORTIZACIONES REALES DEL PERIODO		AFECTACIÓN				REGISTRO SHCP	
											CAPITAL	INTERESES	PORCENTAJE DE AFECTACIÓN	FECHA Y No. DE FIDUCIOMISO	RECURSO	FECHA DE MANDATO /	NÚMERO	FECHA
CONSOLIDADO			2,738,303,802.65	2,203,479,222.92							28,255,344.00	43,353,238.97						
PODER EJECUTIVO DEL ESTADO DE CAMPECHE			2,428,190,368.66	1,986,692,298.13							20,849,541.68	38,749,830.34						
DEUDA DIRECTA																		
BANCA COMERCIAL																		
CORTO PLAZO																		
LARGO PLAZO																		
PODER EJECUTIVO DEL ESTADO - R28	BANAMEX, S. A.	1705	537,500,000.00	380,378,878.61	TIE	0.45		14-abr-14	240	25-may-34	6,498,875.41	7,470,529.98	3.00%	F/0006	FGP		P04-0414048	21-abr-14
PODER EJECUTIVO DEL ESTADO - R28	BANAMEX, S. A.	1707	174,967,270.58	126,824,719.34	TIE	0.45		14-ago-14	240	25-sep-34	1,995,289.31	2,488,530.05	1.08%	F/0006	FGP		P04-0814127	25-ago-14
PODER EJECUTIVO DEL ESTADO - R28	BANAMEX, S. A.	1708	109,473,096.08	79,354,638.33	TIE	0.45		14-ago-14	240	25-sep-34	1,248,459.13	1,537,079.26	0.67%	F/0006	FGP		P04-0814128	25-ago-14
PODER EJECUTIVO DEL ESTADO - IL/R28	SANTANDER MÉXICO, S. A.		800,000,000.00	694,405,919.94	TIE	0.45		16-may-17	240	16-may-37	5,681,924.49	13,556,300.87	4.00%	F/0205	FGP/IL		P04-0617034	01-jun-17
PODER EJECUTIVO DEL ESTADO - R28	BBVA MÉXICO, S. A.		806,250,000.00	705,728,141.91	TIE	0.45		04-sep-17	240	29-ago-37	5,424,993.14	13,677,390.18	4.00%	F/0006	FGP		P04-0917051	08-sep-17
TOTAL:			2,428,190,368.66	1,986,692,298.13							20,849,541.68	38,749,830.34						
BANCA DE DESARROLLO																		
CORTO PLAZO																		
LARGO PLAZO																		
TOTAL:			0.00	0.00							0.00	0.00						
ADMINISTRACIÓN PÚBLICA PARAESTATAL																		
DEUDA INDIRECTA																		
CORTO PLAZO																		
LARGO PLAZO																		
TOTAL:			0.00	0.00							0.00	0.00						
MUNICIPIOS SIN AVAL			310,113,433.99	216,786,924.79							7,405,802.32	4,603,408.63						
DEUDA NO REGISTRADA																		
CORTO PLAZO																		
CALKINÍ <sup>2</sup>	BANCA AFIRME, S.A.		3,000,000.00	0.00	TIEF	7		28-mar-25	12	27-mar-26	750,000.00	17,702.56						
LARGO PLAZO																		
TOTAL:			3,000,000.00	0.00							750,000.00	17,702.56						
BANCA COMERCIAL																		
CORTO PLAZO																		
LARGO PLAZO																		
TOTAL:			0.00	0.00							0.00	0.00						
BANCA DE DESARROLLO																		
CORTO PLAZO																		
LARGO PLAZO																		
CARMEN - R28 <sup>2</sup>	BANOBRAS S.N.C.		120,588,540.00	83,531,867.62	TIE	1.33		05-abr-18	180	01-abr-33	1,589,167.76	1,863,489.86	22.54%	F/3379	FGP Municipal		P04-0518036	11-may-18
CARMEN - R28 <sup>2</sup>	BANOBRAS S.N.C.		162,903,665.00	112,559,061.65	TIE	1.33		05-abr-18	180	01-abr-33	2,141,401.09	2,511,049.68	30.46%	F/3379	FGP Municipal		P04-0518037	11-may-18
TENABO - FAIS <sup>2</sup>	BANOBRAS S.N.C.		10,720,879.46	9,376,676.96			8.31	19-nov-25	18	30-ago-27	1,344,202.50	76,797.50	25.00%	F/4092086	FAIS		A04-0226034	11-feb-26
PALIZADA - FAIS <sup>2</sup>	BANOBRAS S.N.C.		12,900,349.53	11,319,318.56			8.31	11-dic-25	18	30-ago-27	1,581,030.97	134,369.03	25.00%	F/4092086	FAIS		A04-0126222	22-ene-26
TOTAL:			307,113,433.99	216,786,924.79							6,555,802.32	4,585,706.07						
EMISIONES BURSÁTILES																		
PODER EJECUTIVO DEL ESTADO DE CAMPECHE <sup>2 FONDREC</sup>	BANOBRAS, S. N. C.	10549	83,449,015.00	83,449,015.00			8.47	23-mar-12	240	07-jun-32	-	1,727,765.48	0.80%	F/0006			P04-0512058	09-may-12
PODER EJECUTIVO DEL ESTADO DE CAMPECHE <sup>2 FONDREC</sup>	BANOBRAS, S. N. C.	14505	208,709,907.00	208,709,907.00			8.00	13-jul-12	240	22-oct-32	-	4,207,439.88	2.00%	F/0006			P04-0812127	21-ago-12
PODER EJECUTIVO DEL ESTADO DE CAMPECHE <sup>2 FONDREC</sup>	BANOBRAS, S. N. C.	16868	72,675,017.00	72,675,017.00			8.38	08-may-13	240	17-jun-33	-	1,527,440.56	0.60%	F/0006			P04-0513051	23-may-13
PODER EJECUTIVO DEL ESTADO DE CAMPECHE <sup>2 FONDREC</sup>	BANOBRAS, S. N. C.	14504	6,854,706.00	6,854,706.00			8.36	07-may-13	240	19-jul-33	-	143,645.63	0.13%	F/0006			P04-0513050	23-may-13
PODER EJECUTIVO DEL ESTADO DE CAMPECHE <sup>2 FONDREC</sup>	BANOBRAS, S. N. C.	23328	104,534,855.00	104,534,855.00			7.97	31-jul-14	240	17-oct-34	-	2,105,684.62	0.53%	F/0006			P04-0814120	12-ago-14
TOTAL:			476,222,500.00	476,222,500.00							-	9,711,976.17						

<sup>1</sup> Al 31 de marzo de 2026 el municipio de Calkiní no ha solicitado el registro de su deuda ante el registro de obligaciones y empréstitos del Estado.

<sup>2</sup> Elaborado por la Secretaría de Administración y Finanzas con información proporcionada por los entes públicos deudores, por lo que, los saldos insolutos de dichos entes pueden presentar variaciones entre un trimestre y otro.

<sup>3</sup> Bonos cupón cero adquiridos a través del Gobierno Federal, quien paga por cuenta y orden del Estado todo el capital de los créditos adquiridos, el Estado solo pagará los intereses, por lo cual, no se considera en suma. La tasa fija expresada está conformada por el promedio de las tasas fijas de cada una de las disposiciones de las líneas de crédito.

Vo. Bo. DEL TITULAR DE LA DEPENDENCIA

JEZRAEL ISAAC LARRACILLA PÉREZ  
SECRETARIO DE ADMINISTRACIÓN, FINANZAS Y PLANEACIÓN

ELABORÓ

M.A. TERESA DEL JESÚS LEÓN BUENFIL  
TESORERA DE LA SECRETARÍA DE ADMINISTRACIÓN, FINANZAS Y PLANEACIÓN

3



**CAMPECHE**  
GOBIERNO DE TODOS

# INFORMACIÓN PRESUPUESTAL FONDO PARA LAS ENTIDADES FEDERATIVAS Y MUNICIPIOS PRODUCTORES DE HIDROCARBUROS



**SAFIN**  
GOBIERNO DEL ESTADO  
DE CAMPECHE

**PODER EJECUTIVO DEL ESTADO DE CAMPECHE**  
**SECRETARÍA DE ADMINISTRACIÓN, FINANZAS Y PLANEACIÓN**  
**FONDO PARA ENTIDADES FEDERATIVAS Y MUNICIPIOS PRODUCTORES DE HIDROCARBUROS**  
**ENERO - MARZO 2026**  
**(Pesos)**

SECTOR / PROGRAMA PRESUPUESTARIO / EJERCICIO FISCAL / FUENTE / ENTE EJECUTOR / PROYECTOS	COMPROMETIDO	DEVENGADO	PAGADO	TOTAL
<b>FONDO PARA ENTIDADES FEDERATIVAS Y MUNICIPIOS PRODUCTORES DE HIDROCARBUROS</b>	<b>98,970,227.45</b>	<b>0.00</b>	<b>30,330,741.32</b>	<b>129,300,968.77</b>
<b>020 - FONDO PARA ENTIDADES FEDERATIVAS Y MUNICIPIOS PRODUCTORES DE HIDROCARBUROS</b>	<b>98,970,227.45</b>	<b>0.00</b>	<b>30,330,741.32</b>	<b>129,300,968.77</b>
<b>EJERCICIO FISCAL 2026</b>	<b>98,970,227.45</b>	<b>0.00</b>	<b>20,020,200.55</b>	<b>118,990,428.00</b>
<b>[FFA1058] - FONDO PETROLERO / 2026</b>	<b>98,970,227.45</b>	<b>0.00</b>	<b>20,020,200.55</b>	<b>118,990,428.00</b>
<b>(FONDO PARA ENTIDADES FEDERATIVAS Y MUNICIPIOS PRODUCTORES DE HIDROCARBUROS)</b>				
<b>CALAKMUL</b>	<b>1,535,933.71</b>		<b>310,690.29</b>	<b>1,846,624.00</b>
FONDO PARA ENTIDADES FEDERATIVAS Y MUNICIPIOS PRODUCTORES DE HIDROCARBUROS 2026 (REGIÓN MARÍTIMA) CALAKMUL	1,535,933.71		310,690.29	1,846,624.00
1 - FONDO PARA ENTIDADES FEDERATIVAS Y MUNICIPIOS PRODUCTORES DE HIDROCARBUROS 2026 (REGIÓN MARÍTIMA) CALAKMUL	1,535,933.71		310,690.29	1,846,624.00
<b>CALKINÍ</b>	<b>4,091,466.99</b>		<b>827,626.01</b>	<b>4,919,093.00</b>
FONDO PARA ENTIDADES FEDERATIVAS Y MUNICIPIOS PRODUCTORES DE HIDROCARBUROS 2026 (REGIÓN MARÍTIMA) CALKINÍ	4,091,466.99		827,626.01	4,919,093.00
1 - FONDO PARA ENTIDADES FEDERATIVAS Y MUNICIPIOS PRODUCTORES DE HIDROCARBUROS 2026 (REGIÓN MARÍTIMA) CALKINÍ	4,091,466.99		827,626.01	4,919,093.00
<b>CAMPECHE</b>	<b>28,729,629.13</b>		<b>5,811,457.87</b>	<b>34,541,087.00</b>
FONDO PARA ENTIDADES FEDERATIVAS Y MUNICIPIOS PRODUCTORES DE HIDROCARBUROS 2026 (REGIÓN MARÍTIMA) CAMPECHE	28,729,629.13		5,811,457.87	34,541,087.00
1 - FONDO PARA ENTIDADES FEDERATIVAS Y MUNICIPIOS PRODUCTORES DE HIDROCARBUROS 2026 (REGIÓN MARÍTIMA) CAMPECHE	28,729,629.13		5,811,457.87	34,541,087.00
<b>CANDELARIA</b>	<b>1,186,640.98</b>		<b>240,035.02</b>	<b>1,426,676.00</b>
FONDO PARA ENTIDADES FEDERATIVAS Y MUNICIPIOS PRODUCTORES DE HIDROCARBUROS 2026 (REGIÓN MARÍTIMA) CANDELARIA	1,186,640.98		240,035.02	1,426,676.00
1 - FONDO PARA ENTIDADES FEDERATIVAS Y MUNICIPIOS PRODUCTORES DE HIDROCARBUROS 2026 (REGIÓN MARÍTIMA) CANDELARIA	1,186,640.98		240,035.02	1,426,676.00
<b>CARMEN</b>	<b>41,453,507.24</b>		<b>8,385,661.76</b>	<b>49,839,169.00</b>
FONDO PARA ENTIDADES FEDERATIVAS Y MUNICIPIOS PRODUCTORES DE HIDROCARBUROS 2026 (REGIÓN MARÍTIMA) CARMEN	41,443,424.04		8,383,216.96	49,826,641.00
1 - FONDO PARA ENTIDADES FEDERATIVAS Y MUNICIPIOS PRODUCTORES DE HIDROCARBUROS 2026 (REGIÓN MARÍTIMA) CARMEN	41,443,424.04		8,383,216.96	49,826,641.00
FONDO PARA ENTIDADES FEDERATIVAS Y MUNICIPIOS PRODUCTORES DE HIDROCARBUROS 2026 (REGIÓN TERRESTRE) CARMEN	10,083.20		2,444.80	12,528.00
1 - FONDO PARA ENTIDADES FEDERATIVAS Y MUNICIPIOS PRODUCTORES DE HIDROCARBUROS 2026 (REGIÓN TERRESTRE) CARMEN	10,083.20		2,444.80	12,528.00
<b>CHAMPOTÓN</b>	<b>13,207,519.31</b>		<b>2,671,629.69</b>	<b>15,879,149.00</b>
FONDO PARA ENTIDADES FEDERATIVAS Y MUNICIPIOS PRODUCTORES DE HIDROCARBUROS 2026 (REGIÓN MARÍTIMA) CHAMPOTÓN	13,207,519.31		2,671,629.69	15,879,149.00
1 - FONDO PARA ENTIDADES FEDERATIVAS Y MUNICIPIOS PRODUCTORES DE HIDROCARBUROS 2026 (REGIÓN MARÍTIMA) CHAMPOTÓN	13,207,519.31		2,671,629.69	15,879,149.00
<b>DZITBALCHÉ</b>	<b>1,559,991.70</b>		<b>315,556.30</b>	<b>1,875,548.00</b>
FONDO PARA ENTIDADES FEDERATIVAS Y MUNICIPIOS PRODUCTORES DE HIDROCARBUROS 2026 (REGIÓN MARÍTIMA) DZITBALCHÉ	1,559,991.70		315,556.30	1,875,548.00
1 - FONDO PARA ENTIDADES FEDERATIVAS Y MUNICIPIOS PRODUCTORES DE HIDROCARBUROS 2026 (REGIÓN MARÍTIMA) DZITBALCHÉ	1,559,991.70		315,556.30	1,875,548.00
<b>ESCÁRCEGA</b>	<b>1,569,489.91</b>		<b>317,478.09</b>	<b>1,886,968.00</b>
FONDO PARA ENTIDADES FEDERATIVAS Y MUNICIPIOS PRODUCTORES DE HIDROCARBUROS 2026 (REGIÓN MARÍTIMA) ESCÁRCEGA	1,569,489.91		317,478.09	1,886,968.00
1 - FONDO PARA ENTIDADES FEDERATIVAS Y MUNICIPIOS PRODUCTORES DE HIDROCARBUROS 2026 (REGIÓN MARÍTIMA) ESCÁRCEGA	1,569,489.91		317,478.09	1,886,968.00
<b>HECELCHAKÁN</b>	<b>429,555.93</b>		<b>86,891.07</b>	<b>516,447.00</b>
FONDO PARA ENTIDADES FEDERATIVAS Y MUNICIPIOS PRODUCTORES DE HIDROCARBUROS 2026 (REGIÓN MARÍTIMA) HECELCHAKÁN	429,555.93		86,891.07	516,447.00
1 - FONDO PARA ENTIDADES FEDERATIVAS Y MUNICIPIOS PRODUCTORES DE HIDROCARBUROS 2026 (REGIÓN MARÍTIMA) HECELCHAKÁN	429,555.93		86,891.07	516,447.00

**PODER EJECUTIVO DEL ESTADO DE CAMPECHE**  
**SECRETARÍA DE ADMINISTRACIÓN, FINANZAS Y PLANEACIÓN**  
**FONDO PARA ENTIDADES FEDERATIVAS Y MUNICIPIOS PRODUCTORES DE HIDROCARBUROS**  
**ENERO - MARZO 2026**  
**(Pesos)**

SECTOR / PROGRAMA PRESUPUESTARIO / EJERCICIO FISCAL / FUENTE / ENTE EJECUTOR / PROYECTOS	COMPROMETIDO	DEVENGADO	PAGADO	TOTAL
<b>HOPELCHÉN</b>	<b>857,718.91</b>		<b>173,500.09</b>	<b>1,031,219.00</b>
FONDO PARA ENTIDADES FEDERATIVAS Y MUNICIPIOS PRODUCTORES DE HIDROCARBUROS 2026 (REGIÓN MARÍTIMA) HOPELCHÉN	857,718.91		173,500.09	1,031,219.00
1 - FONDO PARA ENTIDADES FEDERATIVAS Y MUNICIPIOS PRODUCTORES DE HIDROCARBUROS 2026 (REGIÓN MARÍTIMA) HOPELCHÉN	857,718.91		173,500.09	1,031,219.00
<b>PALIZADA</b>	<b>1,119,197.57</b>		<b>226,392.43</b>	<b>1,345,590.00</b>
FONDO PARA ENTIDADES FEDERATIVAS Y MUNICIPIOS PRODUCTORES DE HIDROCARBUROS 2026 (REGIÓN MARÍTIMA) PALIZADA	1,119,197.57		226,392.43	1,345,590.00
1 - FONDO PARA ENTIDADES FEDERATIVAS Y MUNICIPIOS PRODUCTORES DE HIDROCARBUROS 2026 (REGIÓN MARÍTIMA) PALIZADA	1,119,197.57		226,392.43	1,345,590.00
<b>SEYBAPLAYA</b>	<b>2,584,562.76</b>		<b>522,808.24</b>	<b>3,107,371.00</b>
FONDO PARA ENTIDADES FEDERATIVAS Y MUNICIPIOS PRODUCTORES DE HIDROCARBUROS 2026 (REGIÓN MARÍTIMA) SEYBAPLAYA	2,584,562.76		522,808.24	3,107,371.00
1 - FONDO PARA ENTIDADES FEDERATIVAS Y MUNICIPIOS PRODUCTORES DE HIDROCARBUROS 2026 (REGIÓN MARÍTIMA) SEYBAPLAYA	2,584,562.76		522,808.24	3,107,371.00
<b>TENABO</b>	<b>645,013.31</b>		<b>130,473.69</b>	<b>775,487.00</b>
FONDO PARA ENTIDADES FEDERATIVAS Y MUNICIPIOS PRODUCTORES DE HIDROCARBUROS 2026 (REGIÓN MARÍTIMA) TENABO	645,013.31		130,473.69	775,487.00
1 - FONDO PARA ENTIDADES FEDERATIVAS Y MUNICIPIOS PRODUCTORES DE HIDROCARBUROS 2026 (REGIÓN MARÍTIMA) TENABO	645,013.31		130,473.69	775,487.00
<b>EJERCICIO FISCAL 2025</b>	<b>0.00</b>		<b>10,310,540.77</b>	<b>10,310,540.77</b>
[FFA0928] - FONDO PETROLERO / 2025	0.00	0.00	10,310,540.77	10,310,540.77
(FONDO PARA ENTIDADES FEDERATIVAS Y MUNICIPIOS PRODUCTORES DE HIDROCARBUROS)	0.00	0.00	10,310,540.77	10,310,540.77
<b>CALAKMUL</b>			<b>156,562.87</b>	<b>156,562.87</b>
FONDO PARA ENTIDADES FEDERATIVAS Y MUNICIPIOS PRODUCTORES DE HIDROCARBUROS 2025 (REGIÓN MARÍTIMA) CALAKMUL			156,562.87	156,562.87
1 - FONDO PARA ENTIDADES FEDERATIVAS Y MUNICIPIOS PRODUCTORES DE HIDROCARBUROS 2025 (REGIÓN MARÍTIMA) CALAKMUL			156,562.87	156,562.87
<b>CALKINÍ</b>			<b>354,874.92</b>	<b>354,874.92</b>
FONDO PARA ENTIDADES FEDERATIVAS Y MUNICIPIOS PRODUCTORES DE HIDROCARBUROS 2025 (REGIÓN MARÍTIMA) CALKINÍ			354,874.92	354,874.92
1 - FONDO PARA ENTIDADES FEDERATIVAS Y MUNICIPIOS PRODUCTORES DE HIDROCARBUROS 2025 (REGIÓN MARÍTIMA) CALKINÍ			354,874.92	354,874.92
<b>CAMPECHE</b>			<b>3,434,888.72</b>	<b>3,434,888.72</b>
FONDO PARA ENTIDADES FEDERATIVAS Y MUNICIPIOS PRODUCTORES DE HIDROCARBUROS 2025 (REGIÓN MARÍTIMA) CAMPECHE			3,434,888.72	3,434,888.72
1 - FONDO PARA ENTIDADES FEDERATIVAS Y MUNICIPIOS PRODUCTORES DE HIDROCARBUROS 2025 (REGIÓN MARÍTIMA) CAMPECHE			3,434,888.72	3,434,888.72
<b>CANDELARIA</b>			<b>118,214.36</b>	<b>118,214.36</b>
FONDO PARA ENTIDADES FEDERATIVAS Y MUNICIPIOS PRODUCTORES DE HIDROCARBUROS 2025 (REGIÓN MARÍTIMA) CANDELARIA			118,214.36	118,214.36
1 - FONDO PARA ENTIDADES FEDERATIVAS Y MUNICIPIOS PRODUCTORES DE HIDROCARBUROS 2025 (REGIÓN MARÍTIMA) CANDELARIA			118,214.36	118,214.36
<b>CARMEN</b>			<b>4,383,812.45</b>	<b>4,383,812.45</b>
FONDO PARA ENTIDADES FEDERATIVAS Y MUNICIPIOS PRODUCTORES DE HIDROCARBUROS 2025 (REGIÓN MARÍTIMA) CARMEN			4,382,553.36	4,382,553.36
1 - FONDO PARA ENTIDADES FEDERATIVAS Y MUNICIPIOS PRODUCTORES DE HIDROCARBUROS 2025 (REGIÓN MARÍTIMA) CARMEN			4,382,553.36	4,382,553.36
FONDO PARA ENTIDADES FEDERATIVAS Y MUNICIPIOS PRODUCTORES DE HIDROCARBUROS 2025 (REGIÓN TERRESTRE) CARMEN			1,259.09	1,259.09
1 - FONDO PARA ENTIDADES FEDERATIVAS Y MUNICIPIOS PRODUCTORES DE HIDROCARBUROS 2025 (REGIÓN TERRESTRE) CARMEN			1,259.09	1,259.09
<b>CHAMPOTÓN</b>			<b>1,042,790.80</b>	<b>1,042,790.80</b>
FONDO PARA ENTIDADES FEDERATIVAS Y MUNICIPIOS PRODUCTORES DE HIDROCARBUROS 2025 (REGIÓN MARÍTIMA) CHAMPOTÓN			1,042,790.80	1,042,790.80
1 - FONDO PARA ENTIDADES FEDERATIVAS Y MUNICIPIOS PRODUCTORES DE HIDROCARBUROS 2025 (REGIÓN MARÍTIMA) CHAMPOTÓN			1,042,790.80	1,042,790.80

**PODER EJECUTIVO DEL ESTADO DE CAMPECHE**  
**SECRETARÍA DE ADMINISTRACIÓN, FINANZAS Y PLANEACIÓN**  
**FONDO PARA ENTIDADES FEDERATIVAS Y MUNICIPIOS PRODUCTORES DE HIDROCARBUROS**

ENERO - MARZO 2026  
(Pesos)

SECTOR / PROGRAMA PRESUPUESTARIO / EJERCICIO FISCAL / FUENTE / ENTE EJECUTOR / PROYECTOS	COMPROMETIDO	DEVENGADO	PAGADO	TOTAL
<b>DZITBALCHÉ</b>			<b>135,306.30</b>	<b>135,306.30</b>
FONDO PARA ENTIDADES FEDERATIVAS Y MUNICIPIOS PRODUCTORES DE HIDROCARBUROS			135,306.30	135,306.30
2025 (REGIÓN MARÍTIMA) DZITBALCHÉ			135,306.30	135,306.30
1 - FONDO PARA ENTIDADES FEDERATIVAS Y MUNICIPIOS PRODUCTORES DE HIDROCARBUROS 2025 (REGIÓN MARÍTIMA) DZITBALCHÉ			135,306.30	135,306.30
<b>ESCÁRCEGA</b>			<b>158,376.38</b>	<b>158,376.38</b>
FONDO PARA ENTIDADES FEDERATIVAS Y MUNICIPIOS PRODUCTORES DE HIDROCARBUROS			158,376.38	158,376.38
2025 (REGIÓN MARÍTIMA) ESCÁRCEGA			158,376.38	158,376.38
1 - FONDO PARA ENTIDADES FEDERATIVAS Y MUNICIPIOS PRODUCTORES DE HIDROCARBUROS 2025 (REGIÓN MARÍTIMA) ESCÁRCEGA			158,376.38	158,376.38
<b>HECELCHAKÁN</b>			<b>46,039.87</b>	<b>46,039.87</b>
FONDO PARA ENTIDADES FEDERATIVAS Y MUNICIPIOS PRODUCTORES DE HIDROCARBUROS			46,039.87	46,039.87
2025 (REGIÓN MARÍTIMA) HECELCHAKÁN			46,039.87	46,039.87
1 - FONDO PARA ENTIDADES FEDERATIVAS Y MUNICIPIOS PRODUCTORES DE HIDROCARBUROS 2025 (REGIÓN MARÍTIMA) HECELCHAKÁN			46,039.87	46,039.87
<b>HOPELCHÉN</b>			<b>89,333.85</b>	<b>89,333.85</b>
FONDO PARA ENTIDADES FEDERATIVAS Y MUNICIPIOS PRODUCTORES DE HIDROCARBUROS			89,333.85	89,333.85
2025 (REGIÓN MARÍTIMA) HOPELCHÉN			89,333.85	89,333.85
1 - FONDO PARA ENTIDADES FEDERATIVAS Y MUNICIPIOS PRODUCTORES DE HIDROCARBUROS 2025 (REGIÓN MARÍTIMA) HOPELCHÉN			89,333.85	89,333.85
<b>PALIZADA</b>			<b>117,559.66</b>	<b>117,559.66</b>
FONDO PARA ENTIDADES FEDERATIVAS Y MUNICIPIOS PRODUCTORES DE HIDROCARBUROS			117,559.66	117,559.66
2025 (REGIÓN MARÍTIMA) PALIZADA			117,559.66	117,559.66
1 - FONDO PARA ENTIDADES FEDERATIVAS Y MUNICIPIOS PRODUCTORES DE HIDROCARBUROS 2025 (REGIÓN MARÍTIMA) PALIZADA			117,559.66	117,559.66
<b>SEYBAPLAYA</b>			<b>204,062.57</b>	<b>204,062.57</b>
FONDO PARA ENTIDADES FEDERATIVAS Y MUNICIPIOS PRODUCTORES DE HIDROCARBUROS			204,062.57	204,062.57
2025 (REGIÓN MARÍTIMA) SEYBAPLAYA			204,062.57	204,062.57
1 - FONDO PARA ENTIDADES FEDERATIVAS Y MUNICIPIOS PRODUCTORES DE HIDROCARBUROS 2025 (REGIÓN MARÍTIMA) SEYBAPLAYA			204,062.57	204,062.57
<b>TENABO</b>			<b>68,718.02</b>	<b>68,718.02</b>
FONDO PARA ENTIDADES FEDERATIVAS Y MUNICIPIOS PRODUCTORES DE HIDROCARBUROS			68,718.02	68,718.02
2025 (REGIÓN MARÍTIMA) TENABO			68,718.02	68,718.02
1 - FONDO PARA ENTIDADES FEDERATIVAS Y MUNICIPIOS PRODUCTORES DE HIDROCARBUROS 2025 (REGIÓN MARÍTIMA) TENABO			68,718.02	68,718.02
<b>TOTALES:</b>	<b>98,970,227.45</b>	<b>0.00</b>	<b>30,330,741.32</b>	<b>129,300,968.77</b>



**CAMPECHE**  
GOBIERNO DE TODOS

# ESTADOS FINANCIEROS



**SAFIN**  
GOBIERNO DEL ESTADO  
DE CAMPECHE



**PODER EJECUTIVO DEL ESTADO DE CAMPECHE**  
**Estado de Actividades**  
**Del 1 de enero al 31 de marzo de 2026**  
**(Cifras en Pesos)**



Concepto	2026	2025
<b>INGRESOS Y OTROS BENEFICIOS</b>		
<b>Ingresos de Gestión</b>	<b>1,240,610,523.47</b>	<b>3,756,906,173.30</b>
Impuestos	602,433,897.69	2,295,547,521.80
Cuotas y Aportaciones de Seguridad Social	0.00	0.00
Contribuciones de Mejoras	0.00	0.00
Derechos	462,259,129.30	687,271,804.00
Productos	129,806,545.06	622,492,127.12
Aprovechamientos	46,110,951.42	151,594,720.38
Ingresos por Venta de Bienes y Prestación de Servicios	0.00	0.00
<b>Participaciones, Aportaciones, Convenios, Incentivos Derivados de la Colaboración Fiscal, Fondos Distintos de Aportaciones, Transferencias, Asignaciones, Subsidios y Subvenciones, y Pensiones y Jubilaciones</b>	<b>6,160,778,901.92</b>	<b>25,666,422,898.87</b>
Participaciones, Aportaciones, Convenios, Incentivos Derivados de la Colaboración Fiscal y Fondos Distintos de Aportaciones	6,160,778,901.92	25,666,422,898.87
Transferencias, Asignaciones, Subsidios y Subvenciones, y Pensiones y Jubilaciones	0.00	0.00
<b>Otros Ingresos y Beneficios</b>	<b>1,896,814.00</b>	<b>450,356.95</b>
Ingresos Financieros	0.00	0.00
Incremento por Variación de Inventarios	0.00	0.00
Disminución del Exceso de Estimaciones por Pérdida o Deterioro u Obsolescencia	0.00	0.00
Disminución del Exceso de Provisiones	0.00	0.00
Otros Ingresos y Beneficios Varios	1,896,814.00	450,356.95
<b>Total de Ingresos y Otros Beneficios</b>	<b>7,403,286,239.39</b>	<b>29,423,779,429.12</b>
<b>GASTOS Y OTRAS PÉRDIDAS</b>		
<b>Gastos de Funcionamiento</b>	<b>2,525,019,212.20</b>	<b>10,100,593,906.85</b>
Servicios Personales	2,207,319,253.92	8,630,049,057.14
Materiales y Suministros	105,301,067.25	318,641,689.57
Servicios Generales	212,398,891.03	1,151,903,160.14
<b>Transferencias, Asignaciones, Subsidios y Otras Ayudas</b>	<b>2,362,794,724.19</b>	<b>10,236,098,825.59</b>
Transferencias Internas y Asignaciones al Sector Público	226,102,633.27	939,857,015.88
Transferencias al Resto del Sector Público	2,101,996,275.09	8,372,762,932.85
Subsidios y Subvenciones	0.00	44,742,582.77
Ayudas Sociales	26,491,932.83	498,670,508.49
Pensiones y Jubilaciones	0.00	0.00
Transferencias a Fideicomisos, Mandatos y Contratos Análogos	8,203,883.00	380,065,785.60
Transferencias a la Seguridad Social	0.00	0.00
Donativos	0.00	0.00
Transferencias al Exterior	0.00	0.00
<b>Participaciones y Aportaciones</b>	<b>1,387,524,987.01</b>	<b>6,050,557,661.63</b>
Participaciones	668,889,905.42	3,220,457,785.99
Aportaciones	635,935,625.00	2,170,118,078.00
Convenios	82,699,456.59	659,981,797.64
<b>Intereses, Comisiones y Otros Gastos de la Deuda Pública</b>	<b>49,070,451.17</b>	<b>233,426,114.49</b>
Intereses de la Deuda Pública	49,070,451.17	233,426,114.49
Comisiones de la Deuda Pública	0.00	0.00
Gastos de la Deuda Pública	0.00	0.00
Costo por Coberturas	0.00	0.00
Apoyos Financieros	0.00	0.00
<b>Otros Gastos y Pérdidas Extraordinarias</b>	<b>53,207,084.77</b>	<b>228,189,094.30</b>
Estimaciones, Depreciaciones, Deterioros, Obsolescencia y Amortizaciones	51,644,617.13	227,811,326.70
Provisiones	0.00	0.00
Disminución de Inventarios	0.00	0.00
Otros Gastos	1,562,467.64	377,767.60
<b>Inversión Pública</b>	<b>0.00</b>	<b>0.00</b>
Inversión Pública no Capitalizable	0.00	0.00
<b>Total de Gastos y Otras Pérdidas</b>	<b>6,377,616,459.34</b>	<b>26,848,865,602.86</b>
<b>Resultado del Ejercicio (Ahorro/Desahorro)</b>	<b>1,025,669,780.05</b>	<b>2,574,913,826.26</b>

Bajo protesta de decir verdad declaramos que los Estados Financieros y sus notas, son razonablemente correctos y son responsabilidad del emisor.

Jezrael Isaac Larracilla Pérez  
 Secretario de Administración, Finanzas y Planeación

M.A. Teresa del Jesús León Buenfil  
 Tesorera de la Secretaría de Administración,  
 Finanzas y Planeación



**PODER EJECUTIVO DEL ESTADO DE CAMPECHE**  
**Estado de Situación Financiera**  
**Al 31 de marzo de 2026**  
**(Cifras en Pesos)**



Concepto	2026	2025	Concepto	2026	2025
<b>ACTIVO</b>			<b>PASIVO</b>		
<b>Activo Circulante</b>			<b>Pasivo Circulante</b>		
Efectivo y Equivalentes	8,137,053,248.52	7,238,045,073.26	Cuentas por Pagar a Corto Plazo	176,397,692.35	229,367,830.37
Derechos a Recibir Efectivo o Equivalentes	49,135,023.97	34,409,021.84	Documentos por Pagar a Corto Plazo	0.00	0.00
Derechos a Recibir Bienes o Servicios	19,747,243.61	83,977,899.82	Porción a Corto Plazo de la Deuda Pública a Largo Plazo	91,324,084.60	88,095,234.46
Inventarios	0.00	0.00	Títulos y Valores a Corto Plazo	0.00	0.00
Almacenes	0.00	0.00	Pasivos Diferidos a Corto Plazo	0.00	0.00
Estimación por Pérdida o Deterioro de Activos Circulantes	0.00	0.00	Fondos y Bienes de Terceros en Garantía y/o Administración a Corto Plazo	138,043,186.48	121,283,454.41
Otros Activos Circulantes	1,987,411.60	1,987,411.60	Provisiones a Corto Plazo	0.00	0.00
<b>Total de Activos Circulantes</b>	<b>8,207,922,927.70</b>	<b>7,358,419,406.52</b>	Otros Pasivos a Corto Plazo	2,468,017.64	2,393,132.64
<b>Activo No Circulante</b>			<b>Total de Pasivos Circulantes</b>	<b>408,232,981.07</b>	<b>441,139,651.88</b>
Inversiones Financieras a Largo Plazo	226,489,775.91	223,408,149.82	<b>Pasivo No Circulante</b>		
Derechos a Recibir Efectivo o Equivalentes a Largo Plazo	320,153,943.62	309,024,227.03	Cuentas por Pagar a Largo Plazo	0.00	0.00
Bienes Inmuebles, Infraestructura y Construcciones en Proceso	17,531,951,294.06	17,432,652,896.36	Documentos por Pagar a Largo Plazo	0.00	0.00
Bienes Muebles	2,192,755,127.69	2,246,886,221.72	Deuda Pública a Largo Plazo	1,895,368,213.53	1,919,446,605.35
Activos Intangibles	114,067,013.13	112,320,038.73	Pasivos Diferidos a Largo Plazo	13,500,000.00	13,500,000.00
Depreciación, Deterioro y Amortización Acumulada de Bienes	-1,620,707,083.33	-1,671,962,816.15	Fondos y Bienes de Terceros en Garantía y/o Administración a Largo Plazo	0.00	0.00
Activos Diferidos	0.00	0.00	Provisiones a Largo Plazo	0.00	0.00
Estimación por Pérdida o Deterioro de Activos no Circulantes	0.00	0.00	<b>Total de Pasivos No Circulantes</b>	<b>1,908,868,213.53</b>	<b>1,932,946,605.35</b>
Otros Activos no Circulantes	0.00	0.00	<b>Total del Pasivo</b>	<b>2,317,101,194.60</b>	<b>2,374,086,257.23</b>
<b>Total de Activos No Circulantes</b>	<b>18,764,710,071.08</b>	<b>18,652,328,717.51</b>	<b>HACIENDA PÚBLICA/PATRIMONIO</b>		
<b>Total del Activo</b>	<b>26,972,632,998.78</b>	<b>26,010,748,124.03</b>	<b>Hacienda Pública/Patrimonio Contribuido</b>	<b>3,363,714,595.18</b>	<b>3,381,168,808.41</b>
			Aportaciones	2,578,105,905.13	2,594,934,718.36
			Donaciones de Capital	785,608,690.05	786,234,090.05
			Actualización de la Hacienda Pública/Patrimonio	0.00	0.00
			<b>Hacienda Pública/Patrimonio Generado</b>	<b>21,291,817,209.00</b>	<b>20,255,493,058.39</b>
			Resultado del Ejercicio (Ahorro/Desahorro)	1,025,669,780.05	2,574,913,826.26
			Resultados de Ejercicios Anteriores	19,216,557,905.45	16,631,575,559.87
			Revalúos	1,049,589,523.50	1,049,003,672.26
			Reservas	0.00	0.00
			Rectificaciones de Resultados de Ejercicios Anteriores	0.00	0.00
			<b>Exceso o Insuficiencia en la Actualización de la Hacienda Pública/Patrimonio</b>	<b>0.00</b>	<b>0.00</b>
			Resultado por Posición Monetaria	0.00	0.00
			Resultado por Tenencia de Activos no Monetarios	0.00	0.00
			<b>Total Hacienda Pública/Patrimonio</b>	<b>24,655,531,804.18</b>	<b>23,636,661,866.80</b>
			<b>Total del Pasivo y Hacienda Pública/Patrimonio</b>	<b>26,972,632,998.78</b>	<b>26,010,748,124.03</b>

Bajo protesta de decir verdad declaramos que los Estados Financieros y sus notas, son razonablemente correctos y son responsabilidad del emisor.

Jezrael Isaac Larracilla Pérez  
 Secretario de Administración, Finanzas y Planeación

M.A. Teresa del Jesús León Buenfil  
 Tesorera de la Secretaría de Administración,  
 Finanzas y Planeación



**PODER EJECUTIVO DEL ESTADO DE CAMPECHE**  
**Estado de Variación en la Hacienda Pública**  
**Del 1 de enero al 31 de marzo de 2026**  
**(Cifras en Pesos)**



**CAMPECHE**  
GOBIERNO DE TODOS

Concepto	Hacienda Pública/Patrimonio Contribuido	Hacienda Pública/Patrimonio Generado de Ejercicios Anteriores	Hacienda Pública/Patrimonio Generado del Ejercicio	Exceso o Insuficiencia en la Actualización de la Hacienda Pública/Patrimonio	Total
<b>Hacienda Pública/Patrimonio Contribuido Neto de 2025</b>	<b>3,381,168,808.41</b>				<b>3,381,168,808.41</b>
Aportaciones	2,594,934,718.36				2,594,934,718.36
Donaciones de Capital	786,234,090.05				786,234,090.05
Actualización de la Hacienda Pública/Patrimonio	0.00				0.00
<b>Hacienda Pública/Patrimonio Generado Neto de 2025</b>		<b>17,680,579,232.13</b>	<b>2,574,913,826.26</b>		<b>20,255,493,058.39</b>
Resultado del Ejercicio (Ahorro/Desahorro)			2,574,913,826.26		2,574,913,826.26
Resultados de Ejercicios Anteriores		16,631,575,559.87			16,631,575,559.87
Revalúos		1,049,003,672.26			1,049,003,672.26
Reservas		0.00			0.00
Rectificaciones de Resultados de Ejercicios Anteriores		0.00			0.00
<b>Exceso o Insuficiencia en la Actualización de la Hacienda Pública/Patrimonio Neto de 2025</b>				<b>0.00</b>	<b>0.00</b>
Resultado por Posición Monetaria				0.00	0.00
Resultado por Tenencia de Activos no Monetarios				0.00	0.00
<b>Hacienda Pública/Patrimonio Neto Final de 2025</b>	<b>3,381,168,808.41</b>	<b>17,680,579,232.13</b>	<b>2,574,913,826.26</b>	<b>0.00</b>	<b>23,636,661,866.80</b>
<b>Cambios en la Hacienda Pública/Patrimonio Contribuido Neto de 2026</b>	<b>-17,454,213.23</b>				<b>-17,454,213.23</b>
Aportaciones	-16,828,813.23				-16,828,813.23
Donaciones de Capital	-625,400.00				-625,400.00
Actualización de la Hacienda Pública/Patrimonio	0.00				0.00
<b>Variaciones de la Hacienda Pública/Patrimonio Generado Neto de 2026</b>		<b>2,584,982,345.58</b>	<b>-1,548,658,194.97</b>		<b>1,036,324,150.61</b>
Resultado del Ejercicio (Ahorro/Desahorro)			1,025,669,780.05		1,025,669,780.05
Resultados de Ejercicios Anteriores		2,584,982,345.58	-2,574,913,826.26		10,068,519.32
Revalúos			585,851.24		585,851.24
Reservas			0.00		0.00
Rectificaciones de Resultados de Ejercicios Anteriores			0.00		0.00
<b>Cambios en el Exceso o Insuficiencia en la Actualización de la Hacienda Pública/Patrimonio Neto de 2026</b>				<b>0.00</b>	<b>0.00</b>
Resultado por Posición Monetaria				0.00	0.00
Resultado por Tenencia de Activos no Monetarios				0.00	0.00
<b>Hacienda Pública/Patrimonio Neto Final de 2026</b>	<b>3,363,714,595.18</b>	<b>20,265,561,577.71</b>	<b>1,026,255,631.29</b>	<b>0.00</b>	<b>24,655,531,804.18</b>

Bajo protesta de decir verdad declaramos que los Estados Financieros y sus notas, son razonablemente correctos y son responsabilidad del emisor.

Jezrael Isac Larracilla Pérez  
 Secretario de Administración, Finanzas y Planeación

M.A. Teresa del Jesús León Buenfil  
 Tesorera de la Secretaría de Administración, Finanzas y Planeación





**PODER EJECUTIVO DEL ESTADO DE CAMPECHE**  
**Estado de Cambios en la Situación Financiera**  
**Del 1 de enero al 31 de marzo de 2026**  
**(Cifras en Pesos)**



Concepto	Origen	Aplicación
<b>ACTIVO</b>	<b>118,361,750.24</b>	<b>1,080,246,624.99</b>
<b>Activo Circulante</b>	<b>64,230,656.21</b>	<b>913,734,177.39</b>
Efectivo y Equivalentes	0.00	899,008,175.26
Derechos a Recibir Efectivo o Equivalentes	0.00	14,726,002.13
Derechos a Recibir Bienes o Servicios	64,230,656.21	0.00
Inventarios	0.00	0.00
Almacenes	0.00	0.00
Estimación por Pérdida o Deterioro de Activos Circulantes	0.00	0.00
Otros Activos Circulantes	0.00	0.00
<b>Activo No Circulante</b>	<b>54,131,094.03</b>	<b>166,512,447.60</b>
Inversiones Financieras a Largo Plazo	0.00	3,081,626.09
Derechos a Recibir Efectivo o Equivalentes a Largo Plazo	0.00	11,129,716.59
Bienes Inmuebles, Infraestructura y Construcciones en Proceso	0.00	99,298,397.70
Bienes Muebles	54,131,094.03	0.00
Activos Intangibles	0.00	1,746,974.40
Depreciación, Deterioro y Amortización Acumulada de Bienes	0.00	51,255,732.82
Activos Diferidos	0.00	0.00
Estimación por Pérdida o Deterioro de Activos no Circulantes	0.00	0.00
Otros Activos no Circulantes	0.00	0.00
<b>PASIVO</b>	<b>20,063,467.21</b>	<b>77,048,529.84</b>
<b>Pasivo Circulante</b>	<b>20,063,467.21</b>	<b>52,970,138.02</b>
Cuentas por Pagar a Corto Plazo	0.00	52,970,138.02
Documentos por Pagar a Corto Plazo	0.00	0.00
Porción a Corto Plazo de la Deuda Pública a Largo Plazo	3,228,850.14	0.00
Títulos y Valores a Corto Plazo	0.00	0.00
Pasivos Diferidos a Corto Plazo	0.00	0.00
Fondos y Bienes de Terceros en Garantía y/o Administración a Corto Plazo	16,759,732.07	0.00
Provisiones a Corto Plazo	0.00	0.00
Otros Pasivos a Corto Plazo	74,885.00	0.00
<b>Pasivo No Circulante</b>	<b>0.00</b>	<b>24,078,391.82</b>
Cuentas por Pagar a Largo Plazo	0.00	0.00
Documentos por Pagar a Largo Plazo	0.00	0.00
Deuda Pública a Largo Plazo	0.00	24,078,391.82
Pasivos Diferidos a Largo Plazo	0.00	0.00
Fondos y Bienes de Terceros en Garantía y/o Administración a Largo Plazo	0.00	0.00
Provisiones a Largo Plazo	0.00	0.00
<b>HACIENDA PÚBLICA/PATRIMONIO</b>	<b>2,585,568,196.82</b>	<b>1,566,698,259.44</b>
<b>Hacienda Pública/Patrimonio Contribuido</b>	<b>0.00</b>	<b>17,454,213.23</b>
Aportaciones	0.00	16,828,813.23
Donaciones de Capital	0.00	625,400.00
Actualización de la Hacienda Pública/Patrimonio	0.00	0.00
<b>Hacienda Pública/Patrimonio Generado</b>	<b>2,585,568,196.82</b>	<b>1,549,244,046.21</b>
Resultado del Ejercicio (Ahorro/Desahorro)	0.00	1,549,244,046.21
Resultados de Ejercicios Anteriores	2,584,982,345.58	0.00
Revalúos	585,851.24	0.00
Reservas	0.00	0.00
Rectificaciones de Resultados de Ejercicios Anteriores	0.00	0.00
<b>Exceso o Insuficiencia en la Actualización de la Hacienda Pública/Patrimonio</b>	<b>0.00</b>	<b>0.00</b>
Resultado por Posición Monetaria	0.00	0.00
Resultado por Tenencia de Activos no Monetarios	0.00	0.00

Bajo protesta de decir verdad declaramos que los Estados Financieros y sus notas, son razonablemente correctos y son responsabilidad del emisor.

  
 Jezael Isaac Larracilla Pérez  
 Secretario de Administración, Finanzas y Planeación

  
 M.A. Teresa del Jesús León Buenfil  
 Tesorera de la Secretaría de Administración,  
 Finanzas y Planeación



**PODER EJECUTIVO DEL ESTADO DE CAMPECHE**  
**Estado de Flujos de Efectivo**  
**Del 1 de enero al 31 de marzo de 2026**  
**(Cifras en Pesos)**



**CAMPECHE**  
GOBIERNO DE TODOS

Concepto	2026	2025
<b>Flujos de Efectivo de las Actividades de Operación</b>		
<b>Origen</b>	<b>7,401,316,109.39</b>	<b>29,423,329,072.17</b>
Impuestos	602,433,897.69	2,295,547,521.80
Cuotas y Aportaciones de Seguridad Social	0.00	0.00
Contribuciones de Mejoras	0.00	0.00
Derechos	462,259,129.30	687,271,804.00
Productos	129,806,545.06	622,492,127.12
Aprovechamientos	46,037,635.42	151,594,720.38
Ingresos por Venta de Bienes y Prestación de Servicios	0.00	0.00
Participaciones, Aportaciones, Convenios, Incentivos Derivados de la Colaboración Fiscal y Fondos Distintos de Aportaciones	6,160,778,901.92	25,666,422,898.87
Transferencias, Asignaciones, Subsidios y Subvenciones, y Pensiones y Jubilaciones	0.00	0.00
Otros Orígenes de Operación	0.00	0.00
<b>Aplicación</b>	<b>6,180,505,691.13</b>	<b>26,331,393,299.63</b>
Servicios Personales	2,207,319,253.92	8,630,049,057.14
Materiales y Suministros	26,873,948.34	353,788,415.67
Servicios Generales	199,996,672.39	1,131,206,124.98
Transferencias Internas y Asignaciones al Sector Público	226,102,633.27	939,857,015.88
Transferencias al Resto del Sector Público	2,098,184,075.54	8,329,301,287.40
Subsidios y Subvenciones	0.00	44,742,582.77
Ayudas Sociales	26,300,237.66	498,566,377.49
Pensiones y Jubilaciones	0.00	0.00
Transferencias a Fideicomisos, Mandatos y Contratos Análogos	8,203,883.00	380,065,785.60
Transferencias a la Seguridad Social	0.00	0.00
Donativos	0.00	0.00
Transferencias al Exterior	0.00	0.00
Participaciones	668,889,905.42	3,193,716,777.06
Aportaciones	635,935,625.00	2,170,118,078.00
Convenios	82,699,456.59	659,981,797.64
Otras Aplicaciones de Operación	0.00	0.00
<b>Flujos Netos de Efectivo por Actividades de Operación</b>	<b>1,220,810,418.26</b>	<b>3,091,935,772.54</b>
<b>Flujos de Efectivo de las Actividades de Inversión</b>		
<b>Origen</b>	<b>1,953,814.00</b>	<b>459,850.00</b>
Bienes Inmuebles, Infraestructura y Construcciones en Proceso	0.00	0.00
Bienes Muebles	1,953,814.00	459,850.00
Otros Orígenes de Inversión	0.00	0.00
<b>Aplicación</b>	<b>117,347,549.06</b>	<b>1,380,351,423.55</b>
Bienes Inmuebles, Infraestructura y Construcciones en Proceso	65,643,122.18	1,147,490,587.69
Bienes Muebles	46,875,826.39	182,366,917.64
Otras Aplicaciones de Inversión	4,828,600.49	50,493,918.22
<b>Flujos Netos de Efectivo por Actividades de Inversión</b>	<b>-115,393,735.06</b>	<b>-1,379,891,573.55</b>
<b>Flujos de Efectivo de las Actividades de Financiamiento</b>		
<b>Origen</b>	<b>16,907,933.07</b>	<b>80,746,116.82</b>
Endeudamiento Neto	0.00	0.00
Interno	0.00	0.00
Externo	0.00	0.00
Otros Orígenes de Financiamiento	16,907,933.07	80,746,116.82
<b>Aplicación</b>	<b>223,316,441.01</b>	<b>423,275,114.54</b>
Servicios de la Deuda	69,311,348.19	309,714,559.24
Interno	69,311,348.19	309,714,559.24
Externo	0.00	0.00
Otras Aplicaciones de Financiamiento	154,005,092.82	113,560,555.30
<b>Flujos Netos de Efectivo por Actividades de Financiamiento</b>	<b>-206,408,507.94</b>	<b>-342,528,997.72</b>
<b>Incremento/Disminución Neta en el Efectivo y Equivalentes al Efectivo</b>	<b>899,008,175.26</b>	<b>1,369,515,201.27</b>
<b>Efectivo y Equivalentes al Efectivo al Inicio del Ejercicio</b>	<b>7,238,045,073.26</b>	<b>5,868,529,871.99</b>
<b>Efectivo y Equivalentes al Efectivo al Final del Ejercicio</b>	<b>8,137,053,248.52</b>	<b>7,238,045,073.26</b>

Bajo protesta de decir verdad declaramos que los Estados Financieros y sus notas, son razonablemente correctos y son responsabilidad del emisor.

Jejezael Isaac Larracilla Pérez  
Secretario de Administración, Finanzas y Planeación

M.A. Teresa del Jesús León Buenfil  
Tesorera de la Secretaría de Administración, Finanzas y Planeación



**PODER EJECUTIVO DEL ESTADO DE CAMPECHE**

**Informe Sobre Pasivos Contingentes**

**Al 31 de marzo de 2026**



**CAMPECHE**  
GOBIERNO DE TODOS

De conformidad a las Reglas de Registro y Valuación del Patrimonio emitidas por el Consejo Nacional de Armonización Contable (CONAC), publicadas en el Diario Oficial de la Federación el 11 de diciembre de 2023 y reformadas el 4 de julio de 2025, los Pasivos Contingentes consideran:

- Obligaciones surgidas a raíz de sucesos pasados, cuya existencia ha de ser confirmada sólo por la concurrencia, de uno o más eventos inciertos en el futuro que no están enteramente bajo el control del ente público.
- Una obligación presente a raíz de sucesos pasados, que no se ha reconocido contablemente porque no es viable que el ente público tenga que satisfacerla, o debido a que el importe de la obligación no puede ser cuantificado con la suficiente confiabilidad.

Al 31 de marzo de 2026 el Poder Ejecutivo del Estado de Campeche cuenta con los siguientes pasivos contingentes: Instrumento Bono Cupón Cero FONREC \$267'513,593.00 e Instrumento Bono Cupón Cero PROFISE \$208'708,907.00.

En caso de existir otras obligaciones por los conceptos mencionados anteriormente, el Poder Ejecutivo del Estado de Campeche las reconoce en el ejercicio que se pagan, debido a que en ese momento se afecta el Presupuesto de Egresos del Ejercicio.

Bajo protesta de decir verdad declaramos que los Estados Financieros y sus notas, son razonablemente correctos y son responsabilidad del emisor.

Jezrael Isaac Larracilla Pérez  
Secretario de Administración, Finanzas y Planeación

M.A. Teresa del Jesús León Buenfil  
Tesorera de la Secretaría de Administración,  
Finanzas y Planeación



PODER EJECUTIVO DEL ESTADO DE CAMPECHE  
Notas a los Estados Financieros  
Del 1 de enero al 31 de marzo de 2026  
(Cifras en Pesos)



Con el propósito de dar cumplimiento a los artículos 46, 47 y 49 de la Ley General de Contabilidad Gubernamental, se presentan las notas a los estados financieros de los rubros que así lo requieran, teniendo presente los postulados de revelación suficiente e importancia relativa con la finalidad, que la información sea de mayor utilidad para los usuarios.

A continuación, se presentan los tres tipos de notas que acompañan a los estados, a saber:

- a) Notas de gestión administrativa,
- b) Notas de desglose, y
- c) Notas de memoria (cuentas de orden).

## a) NOTAS DE GESTIÓN ADMINISTRATIVA

### Introducción

Los Estados Financieros de los entes públicos, proveen de información financiera a los principales usuarios de la misma, al Congreso y a los ciudadanos. El objetivo del presente documento es la revelación del contexto y de los aspectos económicos-financieros más relevantes que influyeron en las decisiones del período, y que deberán ser considerados en la elaboración de los estados financieros para la mayor comprensión de los mismos y sus particularidades. De esta manera, se informa y explica la respuesta del gobierno a las condiciones relacionadas con la información financiera de cada período de gestión; además, de exponer aquellas políticas que podrían afectar la toma de decisiones en períodos posteriores.

### 1. Autorización e Historia

El Estado de Campeche surgió a la vida política en el año de 1862, mediante el decreto del 19 de febrero, el presidente Benito Juárez lo reconoció como nueva entidad federativa. El decreto definitivo, tuvo el carácter de ratificación el 29 de abril de 1863.

La primera Constitución Política del Estado de Campeche fue expedida por el Congreso Constituyente el 7 de junio de 1861, promulgada el día 30 del mismo mes y publicada solemnemente el 7 de agosto, con motivo del cuarto aniversario del movimiento político que produjo el nacimiento de Campeche como estado.

En esta constitución se estableció la división del poder público en Legislativo, Ejecutivo y Judicial, asimismo, el artículo 37 señaló que el Poder Ejecutivo sería popular directa, durando en su cargo cuatro años y en el artículo 38 los requisitos para ser Gobernador del Estado, al cual se facultó para crear dependencias que le auxilien en el despacho de los asuntos de su competencia.



PODER EJECUTIVO DEL ESTADO DE CAMPECHE  
Notas a los Estados Financieros  
Del 1 de enero al 31 de marzo de 2026  
(Cifras en Pesos)



El licenciado Pablo García Montilla, fue el primer Gobernador campechano, entre otros cargos, Gobernador por Voluntad de la Excelentísima Junta Gubernativa del Distrito de Campeche e Isla del Carmen del 18 de mayo de 1858 al 25 de marzo de 1862; Gobernador Constitucional del 26 de marzo de 1862 al 21 de enero de 1864 y Gobernador Constitucional del 15 de diciembre de 1867 al 1 de junio de 1870.

El 5 de febrero de 1917, se promulgó la Constitución Política de los Estados Unidos Mexicanos de 1917 en sustitución a la de 1857. Ante esto, la Constitución del Estado de Campeche fue también modificada, el nuevo texto fue publicado el 30 de julio de 1917.

El 7 de agosto de 1957 fue promulgada la tercera Constitución campechana, mejor conocida como Constitución Político-Social del Estado de Campeche.

El 29 de mayo de 1965 fue promulgada la actual Constitución Política del Estado de Campeche, última reforma publicada en el Periódico Oficial de fecha 4 de febrero de 2026.

**a) Fecha de creación del ente.**


El 26 de octubre de 1979 se inscribe en el Registro Federal de Contribuyentes con la denominación social de Gobierno del Estado de Campeche, con base en la Ley Orgánica del Poder Ejecutivo publicada el 27 de septiembre de 1979.

Posteriormente, se realiza el cambio de denominación social el 8 de febrero de 2019 a Poder Ejecutivo del Estado de Campeche.

**b) Principales cambios en su estructura.**

Para organizar del Poder Ejecutivo desde la vigencia de la Constitución de 1965 se han expedido las siguientes leyes orgánicas:

- Ley Orgánica del Poder Ejecutivo del Estado de Campeche, 1979 se encontraba organizada por: Secretaría Particular del Gobernador; Secretaría de Gobierno; Secretaría de Finanzas; Secretaría de Desarrollo Industrial y Fomento Económico; Secretaría de Desarrollo Urbano y Obras Públicas; Secretaría de Recursos Humanos y Materiales; Procuraduría General de Justicia; Contraloría y Dirección de Relaciones Públicas, Difusión y Quejas.
- En 1985 es expedida la Ley Orgánica de la Administración Pública del Estado de Campeche, publicada el 22 de noviembre del mismo año; estaba integrada por: Secretaría de Gobierno; Secretaría de Finanzas; Secretaría de la Contraloría; Secretaría de Desarrollo Urbano, Comunicaciones y Obras Públicas; Secretaría de Desarrollo Económico; Secretaría de Salud; Procuraduría General de Justicia, y Oficialía Mayor.
- Ley Orgánica de la Administración Pública del Estado de Campeche publicada el 26 de octubre de 1991, el Poder Ejecutivo contaba con las siguientes dependencias: Secretaría de Gobierno; Secretaría de Desarrollo Social; Secretaría de Finanzas y Administración; Secretaría de la Contraloría; Secretaría de Fomento Industrial y Comercial; Secretaría de Desarrollo Rural; Secretaría de Pesca; Secretaría de Ecología; Secretaría de Educación, Cultura y Deporte; Secretaría de Salud; Secretaría de Obras Públicas y Comunicaciones; Secretaría de Turismo, y Procuraduría General de Justicia.





PODER EJECUTIVO DEL ESTADO DE CAMPECHE  
Notas a los Estados Financieros  
Del 1 de enero al 31 de marzo de 2026  
(Cifras en Pesos)



- o La antepenúltima, Ley Orgánica de la Administración Pública del Estado de Campeche fue publicada el 14 de septiembre de 2009, en esta ley, el gobernador cuenta para el ejercicio de sus atribuciones y para el despacho de los asuntos administrativos, con las siguientes dependencias: Secretaría de Gobierno; Secretaría de Desarrollo Social; Secretaría de Finanzas y Administración; Secretaría de la Contraloría; Secretaría de Fomento Industrial y Comercial; Secretaría de Desarrollo Rural; Secretaría de Pesca; Secretaría de Ecología; Secretaría de Educación, Cultura y Deporte; Secretaría de Salud; Secretaría de Obras Públicas y Comunicaciones; Secretaría de Turismo; Secretaría de Seguridad Pública, y Procuraduría General de Justicia.
- o Con el Decreto número 253 publicado del 14 de septiembre de 2021 en el Periódico Oficial del Estado de Campeche se expide la Ley Orgánica de la Administración Pública del Estado de Campeche, para entrar en vigor el 1 de enero de 2022; última reforma fue con Decreto 189, publicado en Periódico Oficial de fecha 29 de diciembre de 2025, que entra en vigor el 1 de enero de 2026.

Esta ley estructura la Administración Pública en: Centralizada y Paraestatal; la Administración Pública Centralizada se integra por las Secretarías y Dependencias, con sus respectivos Órganos Desconcentrados y, en su conjunto, se denominarán "Organismos Centralizados"; mientras que, la Administración Pública Paraestatal, se integra por los Organismos Descentralizados, las Empresas de Participación Estatal y los Fideicomisos Públicos, a los que, en forma conjunta, se les denominará "Entidades Paraestatales".

## 2. Panorama Económico y Financiero.

De conformidad con los Criterios Generales de Política Económica 2026 (CGPE-26) propuestos por la SHCP, se plantea una política económica de crecimiento con justicia social en la que el Estado asumirá el rol de promotor del bienestar colectivo, priorizando a la población en situación vulnerable y la canalización de recursos estratégicos a la inversión pública y el fomento de la economía nacional.

Para ello, se destacan tres pilares esenciales de esta administración: Elevar el ingreso de los hogares y de la población en situación de vulnerabilidad, mediante la consolidación de programas sociales con carácter constitucional y el fortalecimiento de los derechos laborales; Inversión en infraestructura estratégica, con efectos directos en la productividad y la conectividad regional; y, Finanzas públicas con responsabilidad y principios de austeridad, eficacia y combate a la corrupción.

Para 2026, se prevé un mayor dinamismo económico con base en una demanda interna robusta a través de mayores niveles de inversión pública y privada; y en particular, del consumo privado como motor del crecimiento económico, fortalecido por la generación de empleos, el aumento de los salarios reales y la expansión de la protección social.





PODER EJECUTIVO DEL ESTADO DE CAMPECHE  
Notas a los Estados Financieros  
Del 1 de enero al 31 de marzo de 2026  
(Cifras en Pesos)



Por el lado del sector externo, se esperan efectos positivos derivados del mejor desempeño de la actividad industrial de Estados Unidos (EE. UU.) que se vincula con sectores clave de insumos mexicanos, así como una menor incertidumbre.

En consecuencia, para 2026 se anticipa que la economía mexicana registre un crecimiento del Producto Interno Bruto (PIB) en un rango de entre 1.8 y 2.8 por ciento (mayor que lo estimado en Pre-Criterios 2026), con una base puntual de 2.3 por ciento, para la estimación de finanzas públicas. Asimismo, en materia energética se prevé un precio del petróleo de 54.9 dólares por barril, y una plataforma de producción del crudo de un millón 794 mil barriles diarios, que toma en cuenta la dinámica de la demanda global. De forma adicional, se prevé un escenario de menor inflación (3.0%) y, por tanto, una menor tasa de interés de 6.0 por ciento a finales de 2026. Se considera un tipo de cambio promedio de 19.3 pesos por dólar que considera la postura de la política monetaria, y mayores ingresos por turismo y remesas.

Para 2026, la economía mexicana retomará una senda de crecimiento más sólida. Se prevé que el crecimiento de la economía mexicana se ubique en un rango de entre 1.8% y 2.8% real anual. La previsión utilizada para efectos de las finanzas públicas es de 2.3% de crecimiento real anual del Producto Interno Bruto (PIB).

Este crecimiento se sustenta en tres pilares principales: Fortaleza de la demanda interna, donde el consumo privado será un pilar fundamental para el crecimiento impulsado por el aumento salarial, los programas sociales y el empleo; Impulso a la inversión Productiva, en el cual la inversión será un motor clave, esperándose su normalización y reactivación en inversión privada, inversión pública estratégica y fortalecimiento industrial; y la Posición estratégica en el comercio global.

### 3. Organización y Objeto Social

#### a) Objeto Social

La Ley Orgánica de la Administración Pública del Estado de Campeche vigente, establece en el artículo 5, Capítulo Primero Disposiciones Generales, lo siguiente:

*“El ejercicio de la función pública se conducirá con respeto y apego a la legalidad, promoviendo el desarrollo democrático; el respeto a los derechos humanos, el derecho de acceso a la información pública, la transparencia y rendición de cuentas en las acciones de gobierno que realicen las dependencias y entidades de la administración pública estatal.”*

#### b) Principal Actividad

De acuerdo con el artículo 1 de la Ley Orgánica de la Administración Pública del Estado de Campeche, al Poder Ejecutivo del Estado de Campeche le corresponde la organización, funcionamiento y control de la Administración Pública del Estado de Campeche.



PODER EJECUTIVO DEL ESTADO DE CAMPECHE  
Notas a los Estados Financieros  
Del 1 de enero al 31 de marzo de 2026  
(Cifras en Pesos)



c) Ejercicio Fiscal

El ejercicio fiscal coincide con el año calendario, las cifras contenidas en los Estados Financieros y en estas notas, se presentan al 31 de marzo de 2026.

d) Régimen Jurídico

El Poder Ejecutivo del Estado de Campeche está regulado, entre otras, por las siguientes leyes:

- Constitución de los Estados Unidos Mexicanos.
- Constitución Política del Estado de Campeche.
- Ley General de Contabilidad Gubernamental.
- Ley de Disciplina Financiera de las Entidades Federativas y los Municipios.
- Ley General de Transparencia y Acceso a la Información Pública.
- Ley General de Responsabilidades Administrativas.
- Ley del Impuesto sobre la Renta.
- Ley del Impuesto al Valor Agregado.
- Ley de Coordinación Fiscal.
- Ley del Seguro Social (IMSS).
- Ley Federal de Presupuesto y Responsabilidad Hacendaria.
- Ley de Adquisiciones, Arrendamientos y Servicios del Sector Público.
- Ley Monetaria de los Estados Unidos Mexicanos.
- Ley Orgánica de la Administración Pública del Estado de Campeche.
- Ley de la Administración Pública Paraestatal del Estado de Campeche.
- Ley de Disciplina Financiera y Responsabilidad Hacendaria del Estado de Campeche y sus Municipios.
- Ley de Coordinación Hacendaria del Estado de Campeche.
- Ley de Hacienda del Estado de Campeche.
- Ley del Sistema de Coordinación Fiscal del Estado de Campeche
- Ley de Contratos de Colaboración Público Privada para el Estado de Campeche.
- Ley de Planeación del Estado de Campeche.
- Ley de Adquisiciones, Arrendamientos y Prestación de Servicios Relacionados con Bienes Muebles del Estado de Campeche.
- Ley de Obras Públicas del Estado de Campeche.
- Ley Obligaciones, Financiamientos y Deuda Pública del Estado de Campeche y sus Municipios.
- Ley de los Trabajadores al Servicio del Gobierno del Estado de Campeche.
- Ley de Seguridad y Servicios Sociales de los Trabajadores del Estado de Campeche.
- Ley de Presupuesto de Egresos del Gobierno del Estado de Campeche, vigente.
- Ley de Ingresos del Estado de Campeche para el Ejercicio Fiscal, vigente.
- Ley de Transparencia y Acceso a la Información Pública del Estado de Campeche.
- Ley de Desarrollo Social del Estado de Campeche.
- Ley de Bienes del Estado de Campeche y de sus Municipios.



PODER EJECUTIVO DEL ESTADO DE CAMPECHE  
Notas a los Estados Financieros  
Del 1 de enero al 31 de marzo de 2026  
(Cifras en Pesos)



**CAMPECHE**  
GOBIERNO DE TODOS

- Ley de Firma Electrónica Avanzada y Uso de Medios Electrónicos del Estado de Campeche.
- Ley de Procedimiento Administrativo para el Estado y los Municipios de Campeche.
- Otras Disposiciones y Lineamientos Federales y Estatales.

e) Consideraciones fiscales del ente: revelar el tipo de contribuciones que esté obligado a pagar o retener.

El Poder Ejecutivo del Estado de Campeche está inscrito como persona moral con fines no lucrativos, con las siguientes obligaciones:

- Entero de retenciones mensuales de Impuesto Sobre la Renta (ISR) por sueldos y salarios.
- Presentar la declaración informativa mensual de proveedores.
- Entero de retenciones mensuales de Impuesto Sobre la Renta (ISR) por ingresos asimilados a salarios.
- Entero de retenciones mensuales de Impuesto Sobre la Renta (ISR) por servicios profesionales.
- Declaración informativa anual de pagos y retenciones de servicios profesionales de Impuesto Sobre la Renta (ISR)
- Declaración informativa anual de Impuesto Sobre la Renta (ISR) por arrendamiento de inmuebles.

f) Estructura organizacional básica.

El artículo 22 de la Ley Orgánica de la Administración Pública del Estado de Campeche menciona que, para el estudio, planeación y despacho de los asuntos, en los diversos ramos de la Administración Pública del Estado, el Poder Ejecutivo contará con las siguientes Secretarías y Dependencias:

A. Secretarías:

- I. Secretaría de Gobierno
- II. Secretaría de Administración, Finanzas y Planeación
- III. Secretaría de Educación
- IV. Secretaría de Salud
- V. Secretaría de Desarrollo Urbano, Movilidad y Obras Públicas
- VI. Secretaría de Desarrollo Económico
- VII. Secretaría de Desarrollo Agropecuario
- VIII. Secretaría de Bienestar
- IX. Secretaría de Inclusión
- X. Secretaría de Medio Ambiente, Biodiversidad, Cambio Climático y Energía
- XI. Secretaría de Turismo
- XII. Secretaría de Protección y Seguridad Ciudadana
- XIII. Secretaría de Protección Civil
- XIV. Secretaría de Anticorrupción y Buen Gobierno

B. Dependencias:

- I. Consejería Jurídica
- II. Fiscalía General del Estado de Campeche.



PODER EJECUTIVO DEL ESTADO DE CAMPECHE  
Notas a los Estados Financieros  
Del 1 de enero al 31 de marzo de 2026  
(Cifras en Pesos)



Con fecha 29 de diciembre de 2025 se publica en el Periódico Oficial del Estado la reforma a la Ley Orgánica de la Administración Pública del Estado de Campeche, que entrará en vigor a partir del 1 de enero de 2026; en la que se modifica el apartado A de la estructura organizacional de Secretarías, la Secretaría de Administración y Finanzas será la Secretaría de Administración, Finanzas y Planeación, desaparece la Secretaría de Modernización Administrativa e Innovación Gubernamental y todas las referencias hechas a la Secretaría de Modernización Administrativa e Innovación Gubernamental, así como a la Secretaría de Administración y Finanzas en otros ordenamientos del marco jurídico estatal, deberán entenderse hechas a la Secretaría de Administración, Finanzas y Planeación del Poder Ejecutivo del Estado de Campeche. Así mismo, todas las referencias hechas a la Secretaría de la Contraloría en otros ordenamientos del marco jurídico estatal, deberán entenderse hechas a la Secretaría de Anticorrupción y Buen Gobierno.

g) Fideicomisos de los cuales es fideicomitente o fideicomisario, y contratos análogos, incluyendo mandatos de los cuales es parte. En cumplimiento con lo establecido en el artículo 32 de la Ley General de Contabilidad Gubernamental (LGCG), los entes públicos deberán registrar en una cuenta de activo, los derechos patrimoniales que tengan en fideicomisos sin estructura orgánica, mandatos y contratos análogos. Asimismo, deberán registrar en una cuenta de activo la participación que tengan en el patrimonio o capital de las entidades de la administración pública paraestatal, así como de las empresas productivas del Estado.

Los fideicomisos del Poder Ejecutivo registrados son los siguientes:

- Fideicomiso Irrevocable de Administración y Fuente de Pago Número F/0006;
- Fideicomiso Irrevocable de Inversión, Administración y Fuente de Pago No. 3089, (Puente La Unidad);
- Fideicomiso Irrevocable de Administración y Pago Identificado con el Número F/0205; y
- Fideicomiso de Administración e Inversión Número F/4111191, FONDENCAM.

#### 4. Bases de Preparación de los Estados Financieros.

Para la elaboración de los Estados Financieros del Poder Ejecutivo del Estado de Campeche se observa lo siguiente:

- a) Los Estados Financieros se generan del Sistema Integral de Armonización Contable para el Poder Ejecutivo del Estado de Campeche (SIACAM) el cual cumple con las disposiciones en materia de contable para integrar el proceso de las diferentes áreas que componen la operación del Poder Ejecutivo emitidas en la Ley General de Contabilidad Gubernamental (LGCG), sus Postulados Básicos, los lineamientos emitidos por el Consejo Nacional de Armonización Contable (CONAC) y las leyes aplicables en la materia.
- b) La normatividad aplicada para el reconocimiento, valuación y revelación de los diferentes rubros de la información financiera, así como las bases de medición utilizadas para la elaboración de los Estados Financieros se generan a través del SIACAM, que lleva el registro de las operaciones considerando la base acumulativa, mediante el reconocimiento de costo histórico, se generan automáticamente y por única vez para la integración de la información presupuestaria y contable de las operaciones, conforme a los documentos emitidos por el Consejo Nacional de Armonización Contable (CONAC).



PODER EJECUTIVO DEL ESTADO DE CAMPECHE  
Notas a los Estados Financieros  
Del 1 de enero al 31 de marzo de 2026  
(Cifras en Pesos)



- c) Los Postulados Básicos de Contabilidad Gubernamental son los elementos fundamentales que configuran el sistema de contabilidad gubernamental de referencia general para uniformar los métodos, procedimientos y prácticas contables, tienen como objetivo sustentar técnicamente la contabilidad gubernamental, así como organizar la efectiva sistematización que permita la obtención de información veraz, clara y concisa, con la finalidad de proporcionar información oportuna, confiable y comparable para la toma de decisiones.

Los Postulados Básicos de la Contabilidad Gubernamental son:

- Sustancia Económica
- Entes Públicos
- Existencia Permanente
- Revelación Suficiente
- Importancia Relativa
- Registro e Integración Presupuestaria
- Consolidación de la Información Financiera
- Devengo Contable
- Valuación
- Dualidad Económica
- Consistencia

- d) Normatividad supletoria. No se recurrió a normatividad supletoria.
- e) En observancia al artículo 52 de la Ley General de Contabilidad Gubernamental, el Poder Ejecutivo del Estado de Campeche tiene implementado la base del devengo y no se generaron nuevas políticas de reconocimiento ni se realizaron cambios en las políticas de clasificación y medición de las mismas, así como en su impacto en la información financiera.

## 5. Políticas de Contabilidad Significativas

Bajo esta temática las principales políticas contables que aplica la Secretaría de Administración, Finanzas y Planeación son las siguientes:

- a) Los estados financieros fueron preparados de conformidad con los Criterios de Contabilidad Gubernamental emitidos por el CONAC, los cuales debido a que el Poder Ejecutivo del Estado de Campeche opera en un entorno económico no inflacionario, en la Cuenta Pública se presenta un análisis de la situación general de la economía durante el ejercicio que incluye la inflación y la información financiera contenida deflactada con base al Índice de Precios al Consumidor. Por lo que:

Activo, exceptuando los bienes muebles e inmuebles, Pasivo y Hacienda Pública no reconocen los efectos de la inflación.

Bienes muebles e inmuebles.

- Los bienes muebles e inmuebles se registran a su costo de adquisición, incluyendo el Impuesto al Valor Agregado.
- La depreciación se calcula de forma mensual, por el método de línea recta con base en los años de vida útil de los bienes.



PODER EJECUTIVO DEL ESTADO DE CAMPECHE  
Notas a los Estados Financieros  
Del 1 de enero al 31 de marzo de 2026  
(Cifras en Pesos)



- b) El Poder Ejecutivo del Estado de Campeche no realiza operaciones en el extranjero.
- c) La inversión en acciones en Empresas de Participación Estatal se encuentra registrada a valor histórico.
- d) Las Secretarías y Dependencias que forman el Poder Ejecutivo del Gobierno del Estado no cuentan con inventarios de mercancías para venta, por lo que no se cuenta con registro en almacenes.
- e) Beneficios a empleados: El Instituto de Seguridad y Servicios Sociales de los Trabajadores del Estado de Campeche (ISSSTECAM) es el Organismo Descentralizado del Poder Ejecutivo encargado del cálculo de la reserva actuarial.
- f) Provisiones: los Estados Financieros no presentan registro de creación o aumento de provisiones.
- g) Reservas: los Estados Financieros no presentan registros de creación o aumento de reservas.
- h) Al 31 de marzo de 2026, no hubo movimientos en las cuentas de Cambios en Políticas Contables y Cambios por Errores Contables de la Hacienda Pública/Patrimonio Generado.
- i) Reclasificaciones: No se realizaron movimientos entre cuentas por efectos de cambios en los tipos de operaciones al 31 de marzo de 2026.
- j) No hay depuraciones y cancelaciones de saldos significativas a informar.

**6. Posición en Moneda Extranjera y Protección por Riesgo Cambiario.**

- a) Activos en moneda extranjera.
- b) Pasivos en moneda extranjera.
- c) Posición en moneda extranjera.
- d) Tipo de cambio.
- e) Equivalente en moneda nacional.



PODER EJECUTIVO DEL ESTADO DE CAMPECHE  
Notas a los Estados Financieros  
Del 1 de enero al 31 de marzo de 2026  
(Cifras en Pesos)



El Poder Ejecutivo del Estado de Campeche no tiene operaciones en moneda extranjera en los rubros de activo y pasivo.

7. Reporte Analítico del Activo.

- a) Para la determinación de la depreciación de los bienes muebles, se aplicaron los porcentajes establecidos en el documento: "Parámetros de Estimación de Vida Útil" publicado en el Diario Oficial de la Federación el 15 de agosto de 2012 por el Consejo Nacional de Armonización Contable.

Nombre de la cuenta	Método	Tasa de Depreciación
Viviendas	S/Registros	
Edificios no Habitacionales	S/Registros	
Construcciones en Proceso en Bienes de Dominio Público	No aplica	
Construcciones en Proceso en Bienes Propios	No Aplica	
Otros Bienes Inmuebles	S/Registros	
Mobiliario y Equipo de Administración	Línea recta	10% y 33%
Mobiliario y Equipo Educativo y Recreativo	Línea recta	33% y 20%
Equipo e Instrumental Médico y de Laboratorio	Línea recta	20%
Vehículos y Equipo de Transporte	Línea recta	20%
Equipo de Defensa y Seguridad	S/Registros	
Maquinaria, Otros Equipos y Herramientas	Línea recta	10%
Colecciones, Obras de Arte y Objetos Valiosos	S/Registros	
Activos Biológicos	Línea recta	20%

- b) Al 31 de marzo de 2026, no se realizaron cambios en el porcentaje de depreciación o valor residual de los activos.
- c) No hay gastos capitalizados, tanto financieros como de investigación y desarrollo, al cierre del mes de marzo de 2026.
- d) Las inversiones financieras no presentan un riesgo por tipo de cambio o tipo de interés, ya que todas están pactadas en moneda nacional y a tasa fija, por lo que se conocen las condiciones de pago.

*[Handwritten signatures and initials in blue ink]*



**PODER EJECUTIVO DEL ESTADO DE CAMPECHE**  
**Notas a los Estados Financieros**  
**Del 1 de enero al 31 de marzo de 2026**  
**(Cifras en Pesos)**



**CAMPECHE**  
 GOBIERNO DE TODOS

- e) Valor en el ejercicio de los bienes construidos por la Entidad.  
 Al 31 de marzo de 2026 la inversión pública de la Entidad sumó \$ 73,076,546.05
  
- f) No hay circunstancias de carácter significativo que afecten el activo, tales como bienes en garantía, señalados en embargos, litigios, títulos de inversiones entregados en garantías, baja significativa del valor de inversiones financieras, etc. que informar.
  
- g) No se realizaron desmantelamiento de activos al 31 de marzo de 2026.
  
- h) La Secretaría de Administración, Finanzas y Planeación del Poder Ejecutivo conduce la política inmobiliaria y mobiliaria de la administración pública estatal y ejerce las facultades que en materia de bienes muebles e inmuebles le confieren la Ley de Bienes del Estado de Campeche y de sus Municipios, así como el Reglamento de Bienes Muebles de la propiedad del Estado de Campeche y para asegurar la administración, operación, conservación y mantenimiento de los bienes muebles e inmuebles propiedad o en posesión del Estado cuando no estén asignados a alguna entidad paraestatal y lleva su inventario general correspondiente, así como coordina los actos jurídicos relacionados con la propiedad del Estado.

Cabe mencionar que no hay variaciones significativas que informar en el activo por: Inversiones en valores; Patrimonio de Organismos Descentralizados de Control Presupuestario Indirecto; Inversiones en Empresas de Participación Mayoritaria; Inversiones en Empresas de Participación Minoritaria; y, en el Patrimonio de Organismos Descentralizados de Control Presupuestario Directo.

**8. Fideicomisos, Mandatos y Análogos**

<b>Ramo Administrativo</b>	<b>Nombre del Fideicomiso</b>
Fideicomiso Público	Fideicomiso de Inversión del 2% Sobre Nóminas del Estado de Campeche
Fideicomiso Público	Fondo Campeche
	Fondo Estatal de Fomento Industrial del Estado de Campeche (FEFICAM)
Secretaría de Desarrollo Agropecuario	Fondo de Fomento Agropecuario del Estado de Campeche
Secretaría de Administración, Finanzas y Planeación	Fideicomiso Puente La Unidad
Secretaría de Protección Civil	Fondo de Desastres Naturales del Estado de Campeche (FONDENCAM)



**PODER EJECUTIVO DEL ESTADO DE CAMPECHE**  
**Notas a los Estados Financieros**  
**Del 1 de enero al 31 de marzo de 2026**  
**(Cifras en Pesos)**



**9. Reporte de la Recaudación**

Los Ingresos del Poder Ejecutivo del Estado de Campeche provienen de Fuentes Locales y Fuentes de Origen Federal; las Fuentes Locales se refieren a los: Impuestos, Derechos, Productos y Aprovechamientos y las Fuentes de Origen Federal se refieren a: Participaciones, Fondo de Aportaciones Federales, Convenios, Incentivos de Derivados de la Colaboración Fiscal y Fondos Distintos de Aportaciones.

a) Análisis del comportamiento de la recaudación de los ingresos del Poder Ejecutivo del Gobierno del Estado de Campeche:

<b>Tipo de Ingreso</b>	<b>Estimado</b>	<b>Devengado</b>	<b>Por Recaudar</b>
Recursos de Fuentes Locales	3,122,554,157.00	1,242,564,337.47	1,879,989,819.53
Recursos Federales	23,028,715,771.00	6,160,778,901.92	16,867,936,869.08
Financiamientos	1,000,000,000.00	0.00	1,000,000,000.00
<b>Total</b>	<b>27,151,269,928.00</b>	<b>7,403,343,239.39</b>	<b>19,747,926,688.61</b>

b) Proyección de la recaudación e ingresos en el mediano plazo:

<b>Tipo de Ingreso</b>	<b>2027</b>	<b>2028</b>	<b>2029</b>	<b>2030</b>	<b>2031</b>
Recursos de Fuentes Locales	3,016,946,770	3,057,629,346	3,355,930,248	3,251,345,622	3,297,565,389
Recursos Federal	23,429,656,800	23,409,513,028	23,763,870,219	24,144,937,690	24,196,443,867
Financiamiento	0	0	0	0	0
<b>Total</b>	<b>26,446,603,570</b>	<b>26,467,142,374</b>	<b>27,119,800,467</b>	<b>27,396,283,312</b>	<b>27,494,009,256</b>

**10. Información sobre la Deuda y el Reporte Analítico de la Deuda.**

La Ley de Obligaciones, Financiamientos y Deuda Pública del Estado de Campeche y sus Municipios, en su artículo 6, establece que los recursos obtenidos por contratación de financiamientos a largo plazo deberán ser destinados únicamente a inversiones públicas productivas. Por el contrario, en el artículo 35 de la misma ley, los recursos derivados de las Obligaciones a corto plazo deberán ser destinados exclusivamente a cubrir necesidades de corto plazo, entendiendo dichas necesidades como insuficiencias de liquidez de carácter temporal.

Para el ejercicio 2026, se autoriza el Programa Financiero Estatal en el Decreto 184 publicado en el Periódico Oficial del Estado de fecha 29 de diciembre de 2025, de conformidad con el artículo 117, fracción VIII, de la Constitución Política de los Estados Unidos Mexicanos, se autoriza al Ejecutivo del Estado de Campeche, previo análisis del destino y capacidad de pago y, en su caso, el otorgamiento de garantías y/o el establecimiento de la fuente de pago, para llevar a cabo operaciones directa y/o indirectamente a través de financiamientos, bancarios y/o bursátiles, así como afectar un porcentaje necesario y suficiente de los derechos y/o ingresos derivados de las Participaciones que le correspondan al Estado de Campeche conforme a los términos y condiciones establecidos en la legislación aplicable y en el Decreto, como fuente de pago y/o de garantía de los empréstitos, obligaciones y demás operaciones autorizadas que contraiga al amparo del mencionado Decreto.



**PODER EJECUTIVO DEL ESTADO DE CAMPECHE**  
**Notas a los Estados Financieros**  
**Del 1 de enero al 31 de marzo de 2026**  
**(Cifras en Pesos)**



Al 31 de marzo de 2026, el Gobierno del Estado de Campeche no contrató obligaciones, financiamientos y/o deuda.

La deuda pública directa del Estado, continúa situándose en los niveles más bajos de endeudamiento con relación a las demás entidades federativas del país, asimismo se cumple en todo momento con los límites de endeudamiento previstos en la Ley de Disciplina Financiera de las Entidades Federativas y los Municipios; de acuerdo al resultado obtenido del Sistema de Alertas.

Como mecanismo de mitigación ante las posibles alzas en las tasas de interés de la deuda directa, el Estado ha tenido a bien mantener una política de saldo objetivo de cobertura de cuando menos el 30 por ciento del saldo insoluto de la deuda directa contratada por el Estado; actualmente, el Estado cuenta con coberturas financieras de tipo de tasas de interés (Tipo CAP) con strikes de 8.50, 9.00, 11.50 y 12.00 por ciento.

**11. Calificaciones otorgadas.**

Las calificaciones crediticias en la escala nacional para México obtenidas en este ejercicio fiscal son las siguientes:

	<b>Fitch Ratings</b>	<b>S&amp;P Global Ratings</b>	<b>HR Ratings</b>
CALIDAD CREDITICIA	AA- (mex)	mxA+	HR AA+
PERSPECTIVA	ESTABLE	ESTABLE	ESTABLE
VIGENTE A PARTIR DE	30.ABR.2025	28.ABR.2025	26.MAY.2025
<b>CREDITOS BANCARIOS</b>			
537.5 MDP; 107.8 MDP; 175 MDP BANAMEX, S. A.	AAA (mex) vra		
800 MDP BANCO SANTANDER, S.A.	AAA (mex) vra		HR AAA (E)
806.25 MDP BBVA MÉXICO, S.A.	AAA (mex)vra		HR AAA (E)
VIGENTE A PARTIR DE	30.ABR.2025		20.JUN.2025, 04.ABR.2025

*Significado: Alta Calidad Crediticia, ofrece gran seguridad para el pago oportuno de obligaciones de deuda y mantiene muy bajo el riesgo crediticio.*

Las agencias de calificación crediticia ratificaron la calificación del Estado en A y AA, por su adecuada administración financiera, nivel de recaudación, altos niveles de liquidez y de sus reservas para la estabilidad financiera, desastres naturales e inversión pública productiva.

Para las estructuras de crédito del Estado, ratificaron la calificación AAA, siendo esta la más alta en su escala de calificación.



PODER EJECUTIVO DEL ESTADO DE CAMPECHE  
Notas a los Estados Financieros  
Del 1 de enero al 31 de marzo de 2026  
(Cifras en Pesos)



**12. Proceso de Mejora.**

a) Principales Políticas de control

La Secretaría de Administración, Finanzas y Planeación con el fin de regular las disposiciones presupuestarias y administrativas para la aplicación y seguimiento del ejercicio del Presupuesto de Egresos y fortalecer la transparencia en la rendición de cuentas, a través de controles automatizados en la gestión y uso de los recursos públicos establece cada año los siguientes manuales:

- Manual de Normas y Procedimientos del Ejercicio del Presupuesto 2026.
- Manual de Programación y Presupuestación 2026.

A partir del Ejercicio 2023, se realizan aportaciones de los ingresos excedentes de ingresos de libre disposición a los fondos constituidos el 30 de noviembre del 2022, que se denominan:

"Fondo de Estabilización de los Ingresos de Estado de Campeche", instrumento financiero, que tiene por objeto ejecutar acciones, autorizar, aplicar, ejercer y prever recursos que serán destinados a compensar caídas de Ingresos de libre disposición, en cumplimiento del artículo 14, fracción II, inciso b) de la Ley de Disciplina Financiera de las Entidades Federativas y los Municipios; así como el artículo 26, fracción II, inciso b) de la Ley de Disciplina Financiera y Responsabilidad Hacendaria del Estado de Campeche y sus Municipios.

"Fondo para Inversión Pública Productiva del Estado de Campeche", como instrumento financiero que tiene por objeto ejecutar acciones, autorizar, aplicar, ejercer y prever recursos que serán destinados a la inversión pública productiva, en cumplimiento del artículo 14, fracción II, inciso a) de la Ley de Disciplina Financiera de las Entidades Federativas y los Municipios; así como el artículo 26, fracción II, inciso a) de la Ley de Disciplina Financiera y Responsabilidad Hacendaria del Estado de Campeche y sus Municipios.

Cabe señalar que a estos dos fondos se ha destinado la cantidad de 595 millones 850 mil 366 pesos de los excedentes disponibles del ejercicio 2025.

**13. Información por Segmentos.**

No se considera necesario revelar información financiera de manera segmentada.

**14. Eventos Posteriores al Cierre.**

No existen eventos posteriores al cierre que afecten los Estados Financieros.

**15. Partes Relacionadas**

No existen partes relacionadas que pudieran ejercer influencia significativa sobre la toma de decisiones financieras y operativas.

**16. Responsabilidad Sobre la Presentación Razonable de la Información Contable**

"Bajo protesta de decir verdad declaramos que los Estados Financieros y sus notas, son razonablemente correctos y son responsabilidad del emisor"



PODER EJECUTIVO DEL ESTADO DE CAMPECHE  
Notas a los Estados Financieros  
Del 1 de enero al 31 de marzo de 2026  
(Cifras en Pesos)



b) NOTAS DE DESGLOSE

I) NOTAS AL ESTADO DE ACTIVIDADES

Este Estado se integra por dos grandes agregados representados por los Ingresos de Gestión y Otros Beneficios, así como los Gastos y Otras Pérdidas, lo que permite determinar el resultado del ejercicio, el cual resultó en un ahorro de \$ 1,025,669,780.05 para el período del 1 de enero al 31 de marzo de 2026.

Ingresos y Otros Beneficios.

1. De Ingresos y Otros Beneficios se obtuvo \$ 7,403,286,239.39 integrados en los grupos: Ingresos de Gestión; Participaciones, Aportaciones, Convenios, Incentivos Derivados de la Colaboración Fiscal, Fondos Distintos de Aportaciones, Transferencias, Asignaciones, Subsidios y Subvenciones, y Pensiones y Jubilaciones; y Otros Ingresos y Beneficios.

% Sobre Ingreso	Concepto	2026	2025
16.76	Ingresos de Gestión	1,240,610,523.47	3,756,906,173.30
83.22	Participaciones, Aportaciones, Convenios, Incentivos Derivados de la Colaboración Fiscal, Fondos Distintos de Aportaciones, Transferencias, Asignaciones, Subsidios y Subvenciones, y Pensiones y Jubilaciones	6,160,778,901.92	25,666,422,898.87
0.02	Otros Ingresos y Beneficios	1,896,814.00	450,356.95
100.00	Suma	7,403,286,239.39	29,423,779,429.12

En cumplimiento a la normatividad emitida por el Consejo Nacional de Armonización Contable, a continuación, se detallan las cuentas que en lo individual representan el 15% o más del total del rubro al que corresponden, siendo las siguientes:



PODER EJECUTIVO DEL ESTADO DE CAMPECHE  
Notas a los Estados Financieros  
Del 1 de enero al 31 de marzo de 2026  
(Cifras en Pesos)



**CAMPECHE**  
GOBIERNO DE TODOS

Impuestos

Los ingresos provenientes de los impuestos que, en forma obligatoria fija el Estado a las personas físicas y morales sobre sus ingresos, establecidos en el artículo 1, apartado de Impuestos de la Ley de Ingresos del Estado de Campeche; las cuentas significativas de este rubro están integradas por:

<b>% Sobre el Rubro</b>	<b>Concepto</b>	<b>2026</b>
73.26	Impuestos Sobre Nóminas y Asimilables	441,328,560.00
24.12	Otros Impuestos	145,284,357.00

Derechos

Los ingresos provenientes de Derechos por uso o aprovechamiento de los bienes de dominio público, así como por recibir servicios que presta el Estado, establecidos en el artículo 1, apartado de Derechos de la Ley de Ingresos del Estado de Campeche; las cuentas significativas de este rubro están integradas por:

<b>% Sobre el Rubro</b>	<b>Concepto</b>	<b>2026</b>
19.83	Derechos por el Uso, Goce, Aprovechamiento o Explotación de Bienes de Dominio Público	91,668,046.30
79.34	Derechos por Prestación de Servicios	366,750,245.00

Productos

Los Ingresos provenientes de Productos derivados de contraprestaciones por los servicios que presta el Estado en sus funciones de derecho privado, así como de actividades que originan recursos que representan un aumento del efectivo, establecidos en el artículo 1, apartado de Productos de la Ley de Ingresos del Estado de Campeche; las cuentas significativas de este rubro están integradas por:

<b>% Sobre el Rubro</b>	<b>Concepto</b>	<b>2026</b>
100.00	Productos	129,806,545.06



PODER EJECUTIVO DEL ESTADO DE CAMPECHE  
Notas a los Estados Financieros  
Del 1 de enero al 31 de marzo de 2026  
(Cifras en Pesos)



**CAMPECHE**  
GOBIERNO DE TODOS

Aprovechamientos

Los ingresos provenientes de Aprovechamientos por funciones de derecho público distinto de las contribuciones, establecidos en el artículo 1, apartado de Aprovechamientos de la Ley de Ingresos del Estado de Campeche; las cuentas significativas de este rubro están integradas por:

<b>% Sobre el Rubro</b>	<b>Concepto</b>	<b>2026</b>
92.82	Otros Aprovechamientos	42,801,134.04

Participaciones, Aportaciones, Convenios, Incentivos Derivados de la Colaboración Fiscal, Fondos Distintos de Aportaciones, Transferencias, Asignaciones, Subsidios y Subvenciones, y Pensiones y Jubilaciones.

Este grupo se integra del 100 por ciento del Rubro Participaciones, Aportaciones, Convenios, Incentivos Derivados de la Colaboración Fiscal y Fondos Distintos de Aportaciones; las cuentas significativas de este rubro están integradas por:

<b>% Sobre el Rubro</b>	<b>Concepto</b>	<b>2026</b>
38.98	Participaciones	2,401,464,356.00
49.35	Aportaciones	3,040,097,188.90

Otros Ingresos y Beneficios

Este grupo comprende el importe de otros ingresos y beneficios obtenidos por actividades diversas no inherentes a la operación que generan recursos y que no sean ingresos por venta de bienes o prestación de servicios; tiene un saldo de \$ 1,896,814.00 al 31 de marzo de 2026.



PODER EJECUTIVO DEL ESTADO DE CAMPECHE  
 Notas a los Estados Financieros  
 Del 1 de enero al 31 de marzo de 2026  
 (Cifras en Pesos)



**Gastos y Otras Pérdidas.**

1. En lo relativo al Gasto y Otras Pérdidas, este ascendió a \$6,377,616,459.34, que se integra por los grupos: Gastos de Funcionamiento; Transferencias, Asignaciones, Subsidios y Otras Ayudas; Participaciones y Aportaciones; Intereses, Comisiones y Otros Gastos de la Deuda Pública; Otros Gastos y Pérdidas Extraordinarias; e Inversión Pública.

<b>% Sobre Gasto</b>	<b>Concepto</b>	<b>2026</b>	<b>2025</b>
39.59	Gastos de Funcionamiento	2,525,019,212.20	10,100,593,906.85
37.05	Transferencias, Asignaciones, Subsidios y Otras Ayudas	2,362,794,724.19	10,236,098,825.59
21.76	Participaciones y Aportaciones	1,387,524,987.01	6,050,557,661.63
0.77	Intereses, Comisiones y Otros Gastos de la Deuda Pública	49,070,451.17	233,426,114.49
0.83	Otros Gastos y Pérdidas Extraordinarias	53,207,084.77	228,189,094.30
<b>100.00</b>	<b>Suma</b>	<b>6,377,616,459.34</b>	<b>26,848,865,602.86</b>

En cumplimiento a la normatividad emitida por el Consejo Nacional de Armonización Contable, a continuación se detallan las cuentas de gasto que en lo individual representan el 15% o más del total del rubro al que corresponden, siendo las siguientes:

**Servicios Personales**

Las cuentas significativas de este rubro están integradas por:

<b>% Sobre el Rubro</b>	<b>Concepto</b>	<b>2025</b>
57.50	Remuneraciones al Personal de Carácter Permanente	1,269,257,265.88
19.64	Remuneraciones Adicionales y Especiales	433,619,969.36

*(Handwritten marks and signatures in blue ink)*



PODER EJECUTIVO DEL ESTADO DE CAMPECHE  
Notas a los Estados Financieros  
Del 1 de enero al 31 de marzo de 2026  
(Cifras en Pesos)



**CAMPECHE**  
GOBIERNO DE TODOS

Materiales y Suministros

Las cuentas significativas de este rubro están integradas por:

<b>% Sobre el Rubro</b>	<b>Concepto</b>	<b>2025</b>
75.52	Materiales de Administración, Emisión de Documentos y Artículos Oficiales	79,520,947.22

Servicios Generales

Las cuentas significativas de este rubro están integradas por:

<b>% Sobre el Rubro</b>	<b>Concepto</b>	<b>2026</b>
17.76	Servicios Básicos	37,727,634.12
27.08	Servicios de Instalación, Reparación, Mantenimiento y Conservación	57,512,003.36

Transferencias Internas y Asignaciones al Sector Público

Las cuentas significativas de este rubro están integradas por:

<b>% Sobre el Rubro</b>	<b>Concepto</b>	<b>2026</b>
100.00	Asignaciones al Sector Público	226,102,633.27



PODER EJECUTIVO DEL ESTADO DE CAMPECHE  
Notas a los Estados Financieros  
Del 1 de enero al 31 de marzo de 2026  
(Cifras en Pesos)



**CAMPECHE**  
GOBIERNO DE TODOS

Transferencias al Resto del Sector Público

Las cuentas significativas de este rubro están integradas por:

<b>% Sobre el Rubro</b>	<b>Concepto</b>	<b>2026</b>
100.00	Transferencias a Entidades Paraestatales	2,101,996,275.09

Ayudas Sociales

Las cuentas significativas de este rubro están integradas por:

<b>% Sobre el Rubro</b>	<b>Concepto</b>	<b>2026</b>
82.23	Ayudas Sociales a Personas	21,784,299.83
17.77	Ayudas Sociales a Instituciones	4,707,633.00

Transferencias a Fideicomisos, Mandatos y Contratos Análogos

Las cuentas significativas de este rubro están integradas por:

<b>% Sobre el Rubro</b>	<b>Concepto</b>	<b>2026</b>
100.00	Transferencias a Fideicomisos, Mandatos y Contratos Análogos a Entidades Paraestatales	8,203,883.00



PODER EJECUTIVO DEL ESTADO DE CAMPECHE  
Notas a los Estados Financieros  
Del 1 de enero al 31 de marzo de 2026  
(Cifras en Pesos)



**CAMPECHE**  
GOBIERNO DE TODOS

Participaciones

Las cuentas significativas de este rubro están integradas por

<b>% Sobre el Rubro</b>	<b>Concepto</b>	<b>2026</b>
100.00	Participaciones de las Entidades Federativas a los Municipios	668,889,905.42

Aportaciones

Las cuentas significativas de este rubro están integradas por:

<b>% Sobre el Rubro</b>	<b>Concepto</b>	<b>2026</b>
100.00	Aportaciones de las Entidades Federativas a los Municipios	635,935,625.00

Convenios

Las cuentas significativas de este rubro están integradas por:

<b>% Sobre el Rubro</b>	<b>Concepto</b>	<b>2026</b>
100.00	Convenios de Descentralización y Otros	82,699,456.59



PODER EJECUTIVO DEL ESTADO DE CAMPECHE  
Notas a los Estados Financieros  
Del 1 de enero al 31 de marzo de 2026  
(Cifras en Pesos)



**CAMPECHE**  
GOBIERNO DE TODOS

Intereses de la Deuda Pública

Las cuentas significativas de este rubro están integradas por:

<b>% Sobre el Rubro</b>	<b>Concepto</b>	<b>2026</b>
100.00	Intereses de la Deuda Pública Interna	49,070,451.17

Estimaciones, Depreciaciones, Deterioros, Obsolescencia y Amortizaciones

Las cuentas significativas de este rubro están integradas por:

<b>% Sobre el Rubro</b>	<b>Concepto</b>	<b>2026</b>
95.13	Depreciación de Bienes Muebles	49,129,529.71

Otros Gastos

Las cuentas significativas de este rubro están integradas por:

<b>% Sobre el Rubro</b>	<b>Concepto</b>	<b>2026</b>
100	Otros Gastos Varios	1,562,467.64



PODER EJECUTIVO DEL ESTADO DE CAMPECHE  
 Notas a los Estados Financieros  
 Del 1 de enero al 31 de marzo de 2026  
 (Cifras en Pesos)



**CAMPECHE**  
 GOBIERNO DE TODOS

II) NOTAS AL ESTADO DE SITUACIÓN FINANCIERA

Activo

Efectivo y Equivalentes

1. El saldo de Efectivo y Equivalentes está representado principalmente por el efectivo disponible en instituciones bancarias e inversiones con vencimiento en un plazo inferior a 3 meses y se integra de la siguiente forma:

Concepto	2026	2025
Efectivo	3,143,637.30	1,357,312.00
Bancos/Tesorería	2,636,855,751.19	1,421,625,574.26
Inversiones Temporales (Hasta 3 meses)	5,322,819,270.99	5,657,631,445.25
Depósitos de Fondos de Terceros en Garantía y/o Administración	174,234,589.04	157,430,741.75
<b>Suma</b>	<b>8,137,053,248.52</b>	<b>7,238,045,073.26</b>

Fondos con afectación específica e inversiones financieras

Concepto	Importe \$	Tipo
Inversiones Temporales (Hasta 3 meses)	5,322,819,270.99	Pagarés con Rendimiento Liquidable al Vencimiento (PRLV)

Derechos a recibir Efectivo y Equivalentes y Bienes o Servicios a Recibir

2. El saldo de los Ingresos por Recuperar a Corto Plazo se integra por la cuenta Deudores Fiscales por Cobrar en Parcialidades; se presentan los saldos de 5 ejercicios anteriores:

Concepto	2026	2025	2024	2023	2022	2021
Deudores Fiscales por Cobrar en parcialidades	384,985.00	371,672.00	799,211.00	1,509,580.00	1,444,637.00	5,343,012.00



**PODER EJECUTIVO DEL ESTADO DE CAMPECHE**  
**Notas a los Estados Financieros**  
**Del 1 de enero al 31 de marzo de 2026**  
**(Cifras en Pesos)**



**CAMPECHE**  
GOBIERNO DE TODOS

A continuación, se integran los créditos fiscales en parcialidades al 31 de marzo de 2026:

<b>Concepto</b>	<b>Saldo al 31-dic-2025</b>	<b>Devengado Presupuestal 2026</b>	<b>Recaudado Presupuestal 2026</b>	<b>Cobrado 2026</b>	<b>Saldo al 31-mar-2026</b>
Deudores Fiscales por Cobrar en Parcialidades de Ejercicios Anteriores	371,672.00			60,003.00	311,669.00
Deudores Fiscales por Cobrar en Parcialidades 2026		92,774.00	19,458.00		73,316.00
<b>Suma</b>	<b>371,672.00</b>	<b>92,774.00</b>	<b>19,458.00</b>	<b>60,003.00</b>	<b>384,985.00</b>

Cabe señalar que la recuperación de los Deudores Fiscales por Cobrar en Parcialidades de Ejercicios Anteriores no se registra como ingresos recaudados en el ejercicio actual, debido a que estos provienen de ingresos devengados en ejercicios anteriores.

En el ejercicio 2026 se recaudó el importe de \$60,003.00 correspondiente a Créditos Fiscales en Parcialidades de Ejercicios Anteriores.

3. Derechos a recibir Efectivo o Equivalentes, y Bienes o Servicios.

Derechos a Recibir Efectivo o Equivalentes

El saldo contable de Derechos a Recibir Efectivo o Equivalentes al 31 de marzo de 2026, representa operaciones a corto plazo y se integra de la siguiente manera:

<b>Concepto</b>	<b>2026</b>	<b>2025</b>
Deudores Diversos por Cobrar a Corto Plazo	28,894,625.97	18,450,208.84
Ingresos por Recuperar a Corto Plazo	384,985.00	371,672.00
Deudores por Anticipos de la Tesorería a Corto Plazo	19,855,413.00	15,587,141.00
<b>Suma</b>	<b>49,135,023.97</b>	<b>34,409,021.84</b>

Derechos a Recibir Bienes o Servicios

El saldo contable de Derechos a Recibir Bienes o Servicios al 31 de marzo de 2026, se integra por:

<b>Concepto</b>	<b>2026</b>	<b>2025</b>
Anticipo a Proveedores por Adquisición de Bienes y Prestación de Servicios a Corto Plazo	0	37,686,143.80
Anticipo a Proveedores por Adquisición de Bienes Inmuebles y Muebles a Corto Plazo	12,253,364.21	13,161,876.21
Anticipo a Proveedores por Adquisición de Bienes Intangibles a Corto Plazo	4,165,560.00	4,165,560.00
Anticipo a Contratistas por Obras Públicas a Corto Plazo	3,328,319.40	28,964,319.81
<b>Suma</b>	<b>19,747,243.61</b>	<b>83,977,899.82</b>



PODER EJECUTIVO DEL ESTADO DE CAMPECHE  
Notas a los Estados Financieros  
Del 1 de enero al 31 de marzo de 2026  
(Cifras en Pesos)



**CAMPECHE**  
GOBIERNO DE TODOS

El saldo contable de la cuenta Derechos a Recibir Efectivo o Equivalentes a Largo Plazo al 31 de marzo de 2026, se integra por:

Concepto	2026	2025
Deudores Diversos a Largo Plazo	319,541,204.22	308,411,487.63
Préstamos Otorgados a Largo Plazo	612,739.40	612,739.40
Suma	320,153,943.62	309,024,227.03

#### Inventarios

Este rubro forma parte del Activo Circulante, los Inventarios se integran con los bienes para los procesos de elaboración, producción o transformación de éstos en otros bienes o productos por parte de las dependencias y por la adquisición de bienes que se encuentran pendientes de recepción.

4. El Poder Ejecutivo del Estado de Campeche no cuenta con Inventarios.

#### Almacenes

Este rubro forma parte del Activo Circulante, los Almacenes agrupan bienes de consumo que no se distribuyen de manera inmediata para su uso y su entrega se hace en fecha posterior a la de su adquisición.

5. La cuenta de Almacén no presenta movimientos en el periodo.

#### Inversiones Financieras

Son los activos financieros de largo plazo, destinados a apoyar actividades productivas y/o prioritarias del Poder Ejecutivo del Estado, como los Fideicomisos, Mandatos y Contratos Análogos, y las Participaciones y Aportaciones de Capital, como se desglosa a continuación:

6. Al 31 de marzo de 2026, el Poder Ejecutivo del Estado de Campeche presenta un saldo en la cuenta Fideicomisos, Mandatos y Contratos Análogos por \$226,175,745.91 correspondiente al Fideicomiso del Poder Ejecutivo sin estructura orgánica "Fondo de Desastres Naturales del Estado de Campeche" (FONDECAM).

7. De igual forma, la cuenta Participaciones y Aportaciones de Capital conformada por las inversiones en entidades paraestatales, presenta un saldo de \$314,030.00 que se integra por:

Participaciones y Aportaciones de Capital a Largo Plazo en el Sector Público con importe de \$45,000.00

Participaciones y Aportaciones de Capital a Largo Plazo en el Sector Privado con importe de \$269,030.00.



**PODER EJECUTIVO DEL ESTADO DE CAMPECHE**  
**Notas a los Estados Financieros**  
**Del 1 de enero al 31 de marzo de 2026**  
**(Cifras en Pesos)**



**CAMPECHE**  
GOBIERNO DE TODOS

**Bienes Muebles, Inmuebles e Intangibles**

Esta cuenta la conforman los bienes necesarios para llevar a cabo las actividades de gobierno del Poder Ejecutivo Estatal y su valor de registro se realiza de conformidad con lo establecido en el Postulado Básico de Contabilidad Gubernamental 9.- *Valuación*, que señala "Todos los eventos que afecten económicamente al ente público deben ser cuantificados en términos monetarios y se registrarán al costo histórico o al valor económico más objetivo registrándose en moneda nacional".

8. Bienes muebles e inmuebles.

Concepto	Importe \$	Depreciación del Ejercicio \$	Depreciación Acumulada \$	Valor en Libros \$	Método	Tasa de Depreciación
Terrenos	700,611,241.49			700,611,241.49		
Viviendas	55,979,894.51			55,979,894.51		
Edificios no Habitacionales	2,594,455,973.32			2,594,455,973.32		
Construcciones en Proceso en Bienes de Dominio Público	11,679,523,367.56			11,679,523,367.56		
Construcciones en Proceso en Bienes Propios	1,120,511,906.55			1,120,511,906.55		
Otros Bienes Inmuebles	1,380,868,910.63			1,380,868,910.63		
Mobiliario y Equipo de Administración	590,435,037.13	16,456,364.86	476,737,129.75	113,697,907.38	Línea recta	10% y 33%
Mobiliario y Equipo Educativo y Recreativo	61,010,330.45	1,696,485.90	55,239,132.60	5,771,197.85	Línea recta	33% y 20%
Equipo e Instrumental Médico y de Laboratorio	39,878,610.98	553,120.64	31,521,095.91	8,357,515.07	Línea recta	20%
Vehículos y Equipo de Transporte	1,048,749,070.19	26,333,720.28	767,658,013.10	281,091,057.09	Línea recta	20%
Equipo de Defensa y Seguridad	57,923,793.98	0.00	0.00	57,923,793.98		
Maquinaria, Otros Equipos y Herramientas	392,050,051.62	4,089,838.03	288,784,372.83	103,265,678.79	Línea recta	10%
Colecciones, Obras de Arte y Objetos Valiosos	710,122.58	0.00	0.00	710,122.58		
Activos Biológicos	1,998,110.76	82,111.77	767,339.14	1,230,771.62	Línea recta	20%
<b>Total</b>	<b>19,724,706,421.75</b>	<b>49,211,641.48</b>	<b>1,620,707,083.33</b>	<b>18,103,999,338.42</b>		

9. Activos Intangibles

Concepto	Valor en Libros \$
Software	77,593,240.33
Licencias	36,473,772.80
<b>Suma</b>	<b>114,067,013.13</b>



**PODER EJECUTIVO DEL ESTADO DE CAMPECHE**  
**Notas a los Estados Financieros**  
**Del 1 de enero al 31 de marzo de 2026**  
**(Cifras en Pesos)**



**CAMPECHE**  
 GOBIERNO DE TODOS

**Estimaciones y Deterioros**

10. El Poder Ejecutivo del Estado aplica el 20% de Deterioro de Especies Menores y de Zoológico animales de custodia y vigilancia, el importe acumulado al 31 de marzo de 2026 es de \$767,339.14

**Otros Activos**

11. El rubro de Otros Activos Circulantes presenta un saldo en la cuenta de Depósitos en Garantía por \$1,987,411.60

**Pasivo**

Este género se compone de dos grupos: Pasivo Circulante y Pasivo No Circulante, en éstos inciden pasivos derivados de operaciones por servicios personales, cuentas por pagar a corto y largo plazo, fondos y bienes de terceros a corto plazo y pasivos diferidos a corto plazo, operaciones devengadas y contabilizadas a la fecha de emisión de la información contable.

**Cuentas y Documentos por pagar**

1. Detalle de los Rubros de Pasivo:

Cuentas por Pagar a Corto Plazo con vencimiento a 90, 180, menor o igual a 365 días:

<b>Concepto</b>	<b>2026</b>	<b>2025</b>
Proveedores por Pagar a Corto Plazo	53,693,054.33	21,753,045.30
Contratistas por Obras Públicas por Pagar a Corto Plazo	7,433,423.87	0.00
Participaciones y Aportaciones por Pagar a Corto Plazo	0.00	26,741,008.93
Transferencias Otorgadas por Pagar a Corto Plazo	4,003,894.72	43,565,776.45
Intereses, Comisiones y Otros Gastos de la Deuda Pública por Pagar a Corto Plazo	608,644.66	0.00
Retenciones y Contribuciones por Pagar a Corto Plazo	67,335,496.18	94,552,315.05
Otras Cuentas por Pagar a Corto Plazo	43,323,178.53	42,749,684.64
<b>Suma</b>	<b>176,397,692.35</b>	<b>229,367,830.37</b>



PODER EJECUTIVO DEL ESTADO DE CAMPECHE  
Notas a los Estados Financieros  
Del 1 de enero al 31 de marzo de 2026  
(Cifras en Pesos)



**CAMPECHE**  
GOBIERNO DE TODOS

Fondos y Bienes de Terceros en Garantía y/o Administración

2. Fondos y Bienes de Terceros en Garantía y/o Administración a Corto Plazo.

Concepto	Importe \$	Naturaleza	Característica
Fondos en Garantía a Corto Plazo	70,381,737.46	Administración de Depósitos Judiciales	Terceros
Fondos en Administración a Corto Plazo	67,661,449.02	Administración de Prestaciones Salariales, Impuesto Predial de Municipios, principalmente	Terceros
Suma	138,043,186.48		

Pasivos Diferidos

3. Pasivos Diferidos Largo Plazo

Corresponde al monto de las obligaciones cuyo beneficio se recibió por anticipado y se reconocerá en un plazo mayor o igual a doce meses y se integra por la cuenta Créditos Diferidos a Largo Plazo con un saldo de \$13'500,000.00.

Provisiones

4. El Poder Ejecutivo del Estado de Campeche no cuenta con provisiones.

Otros Pasivos

5. Al 31 de marzo de 2026, no existen otros pasivos que informar.

III) NOTAS AL ESTADO DE VARIACIÓN EN LA HACIENDA PÚBLICA

1. Las modificaciones al Patrimonio Contribuido se integran de la siguiente forma:

Aportaciones:

Concepto	2026	2025
Baja de Bienes	-16,828,813.23	-155,110,037.46
Suma	16,828,813.23	-155,110,037.46



PODER EJECUTIVO DEL ESTADO DE CAMPECHE  
 Notas a los Estados Financieros  
 Del 1 de enero al 31 de marzo de 2026  
 (Cifras en Pesos)



Donaciones de Capital:

Concepto	2026	2025
Bienes Muebles	-625,400.00	2,171,945.07
Bienes Inmuebles	0.00	-14,555,885.04
<b>Suma</b>	<b>-625,400.00</b>	<b>-12,383,939.97</b>

Hacienda Pública / Patrimonio Generado:

2. Los cambios en el patrimonio generado se derivan del traspaso del Resultado del Ejercicio a la cuenta de Resultados de Ejercicios Anteriores.

Concepto	2026	2025
Resultado del Ejercicio (Ahorro/ Desahorro)	1,025,669,780.05	2,574,913,826.26
Resultados de Ejercicios Anteriores	19,216,557,905.45	16,631,575,559.87
Revalúos	1,049,589,523.50	1,049,003,672.26
<b>Suma</b>	<b>21,291,817,209.00</b>	<b>20,255,493,058.39</b>

IV) NOTAS AL ESTADO DE FLUJOS DE EFECTIVO

Se reflejan el origen y aplicación de los conceptos en flujos de efectivo por las actividades de: operación, inversión y financiamiento, las cuales se representan en Efectivo y Equivalentes.

Efectivo y Equivalentes

1. Se presenta un comparativo del 1 de enero al 31 de marzo de 2026 y el ejercicio anterior de las cuentas que integran el rubro de Efectivo y Equivalentes.

Efectivo y Equivalentes		
Concepto	2026	2025
Efectivo	3,143,637.30	1,357,312.00
Bancos/Tesorería	2,636,855,751.19	1,421,625,574.26
Bancos/Dependencias y Otros	0.00	0.00
Inversiones Temporales (Hasta 3 meses)	5,322,819,270.99	5,657,631,445.25
Fondos con Afectación Específica	0.00	0.00
Depósitos de Fondos de Terceros en Garantía y/o Administración	174,234,589.04	157,430,741.75
Otros Efectivos y Equivalentes	0.00	0.00
<b>Total</b>	<b>8,137,053,248.52</b>	<b>7,238,045,073.26</b>

*[Handwritten signatures and initials in blue ink]*



PODER EJECUTIVO DEL ESTADO DE CAMPECHE  
Notas a los Estados Financieros  
Del 1 de enero al 31 de marzo de 2026  
(Cifras en Pesos)



**CAMPECHE**  
GOBIERNO DE TODOS

2. Se detallan las adquisiciones de las Actividades de Inversión efectivamente pagadas (apartado de aplicación).

<b>Adquisiciones de Actividades de Inversión efectivamente pagadas</b>		
<b>Concepto</b>	<b>2026</b>	<b>2025</b>
<b>Bienes Inmuebles, Infraestructura y Construcciones en Proceso</b>	<b>65,643,122.18</b>	<b>1,147,420,587.62</b>
Terrenos	0.00	600,000.00
Viviendas	0.00	0.00
Edificios no Habitacionales	0.00	0.00
Infraestructura	0.00	0.00
Construcciones en Proceso en Bienes de Dominio Público	42,888,672.32	813,880,268.91
Construcciones en Proceso en Bienes Propios	22,754,449.86	303,924,180.32
Otros Bienes Inmuebles	0.00	29,086,138.46
<b>Bienes Muebles</b>	<b>46,875,826.39</b>	<b>182,366,917.64</b>
Mobiliario y Equipo de Administración	19,701,945.25	36,784,578.78
Mobiliario y Equipo Educativo y Recreativo	609,714.41	2,707,985.57
Equipo e Instrumental Médico y de Laboratorio	2,015,496.87	1,798,987.35
Vehículos y Equipo de Transporte	15,299,951.35	127,026,526.46
Equipo de Defensa y Seguridad	0.00	0.00
Maquinaria, Otros Equipos y Herramientas	9,248,718.51	13,476,727.48
Colecciones, obras de Arte y Objetos Valiosos	0.00	0.00
Activos Biológicos	0.00	572,112.00
Otras inversiones	4,828,600.49	50,493,918.22
<b>Total</b>	<b>117,347,549.06</b>	<b>1,380,351,423.55</b>



PODER EJECUTIVO DEL ESTADO DE CAMPECHE  
Notas a los Estados Financieros  
Del 1 de enero al 31 de marzo de 2026  
(Cifras en Pesos)



**CAMPECHE**  
GOBIERNO DE TODOS

3. Conciliación de los Flujos de Efectivo Netos de las Actividades de Operación y los saldos de Resultado del Ejercicio (Ahorro/Desahorro):

<b>CONCILIACIÓN DE FLUJOS DE EFECTIVO NETOS</b>		
<b>Concepto</b>	<b>2026</b>	<b>2025</b>
<b>Resultado del Ejercicio Ahorro/Desahorro</b>	<b>1,025,669,780.05</b>	<b>2,574,913,826.26</b>
<i>Movimientos de partidas (o rubros) que no afectan al efectivo:</i>		
Depreciación	49,129,529.71	193,934,521.37
Amortización	0.00	0.00
Deterioro de Bienes	82,111.77	233,095.16
Disminución de Bienes por pérdida u obsolescencia	2,432,975.65	33,643,710.17
Incrementos en las provisiones	0.00	0.00
Incremento en cuentas por pagar	94,833,232.27	55,857,094.44
Otros Gastos	1,562,467.64	377,767.60
Inversión Pública No Capitalizable	0.00	0.00
Incremento en inversiones producido por revaluación	0.00	0.00
Ganancias/pérdida en venta de bienes muebles, inmuebles e intangibles	0.00	0.00
Incremento en cuentas por cobrar	-73,316.00	0.00
Otros Ingresos y Beneficios Varios	-1,896,814.00	-450,356.95
<i>Movimientos de partidas (o rubros) por Actividades de Financiamiento:</i>		
Intereses de la Deuda Pública Interna	49,070,451.17	233,426,114.49
<b>Flujos de Efectivo Netos de las Actividades de Operación</b>	<b>1,220,810,418.26</b>	<b>3,091,935,772.54</b>



PODER EJECUTIVO DEL ESTADO DE CAMPECHE  
Notas a los Estados Financieros  
Del 1 de enero al 31 de marzo de 2026  
(Cifras en Pesos)



**CAMPECHE**  
GOBIERNO DE TODOS

V) CONCILIACIÓN ENTRE LOS INGRESOS PRESUPUESTARIOS Y CONTABLES, ASÍ COMO ENTRE LOS EGRESOS PRESUPUESTARIOS Y LOS GASTOS CONTABLES

<b>PODER EJECUTIVO DEL ESTADO DE CAMPECHE</b>	
<b>Conciliación entre los Ingresos Presupuestarios y Contables</b>	
<b>Del 1 de enero al 31 de marzo de 2026</b>	
<b>(Cifras en Pesos)</b>	
<b>Concepto</b>	<b>2026</b>
<b>1. Total de Ingresos Presupuestarios</b>	<b>7,403,343,239.39</b>
<b>2. Más Ingresos Contables No Presupuestarios</b>	<b>1,896,814.00</b>
2.1 Ingresos Financieros	0.00
2.2 Incremento por Variación de Inventarios	0.00
2.3 Disminución del Exceso de Estimaciones por Pérdida o Deterioro u Obsolescencia	0.00
2.4 Disminución del Exceso de Provisiones	0.00
2.5 Otros Ingresos y Beneficios Varios	1,896,814.00
2.6 Otros Ingresos Contables No Presupuestarios	0.00
<b>3. Menos Ingresos Presupuestarios No Contables</b>	<b>1,953,814.00</b>
3.1 Aprovechamientos Patrimoniales	0.00
3.2 Ingresos Derivados de Financiamientos	0.00
3.3 Otros Ingresos Presupuestarios No Contables	1,953,814.00
<b>4. Total de Ingresos Contables</b>	<b>7,403,286,239.39</b>

El numeral 3.3 Otros Ingresos Presupuestarios No Contables se refiere a los Productos por Enajenación de Bienes Muebles, Inmuebles e Intangibles no sujetos al régimen de dominio público por un monto de \$1,953,814.00



PODER EJECUTIVO DEL ESTADO DE CAMPECHE  
Notas a los Estados Financieros  
Del 1 de enero al 31 de marzo de 2026  
(Cifras en Pesos)



**CAMPECHE**  
GOBIERNO DE TODOS

<b>PODER EJECUTIVO DEL ESTADO DE CAMPECHE</b>	
<b>Conciliación entre los Egresos Presupuestarios y los Gastos Contables</b>	
<b>Del 1 de enero al 31 de marzo de 2026</b>	
<b>(Cifras en Pesos)</b>	
<b>Concepto</b>	<b>2026</b>
<b>1. Total de Egresos Presupuestarios</b>	<b>6,432,746,386.82</b>
<b>2. Menos Egresos Presupuestarios No Contables</b>	<b>146,023,156.05</b>
2.1 Materias Primas y Materiales de Producción y Comercialización	0.00
2.2 Materiales y Suministros	0.00
2.3 Mobiliario y Equipo de Administración	20,094,586.69
2.4 Mobiliario y Equipo Educativo y Recreativo	609,714.41
2.5 Equipo e Instrumental Médico y de Laboratorio	2,015,496.87
2.6 Vehículos y Equipo de Transporte	15,299,951.35
2.7 Equipo de Defensa y Seguridad	0.00
2.8 Maquinaria, Otros Equipos y Herramientas	924,871.51
2.9 Activos Biológicos	0.00
2.10 Bienes Inmuebles	0.00
2.11 Activos Intangibles	1,746,974.40
2.12 Obra Pública en Bienes de Dominio Público	42,888,672.32
2.13 Obra Pública en Bienes Propios	30,187,873.73
2.14 Acciones y Participaciones de Capital	0.00
2.15 Compra de Títulos y Valores	0.00
2.16 Concesión de Préstamos	0.00
2.17 Inversiones en Fideicomisos, Mandatos y Otros Análogos	3,081,626.09
2.18 Provisiones para Contingencias y Otras Erogaciones Especiales	0.00
2.19 Amortización de la Deuda Pública	20,849,541.68
2.20 Adeudos de Ejercicios Fiscales Anteriores (ADEFAS)	0.00
2.21 Otros Egresos Presupuestarios No Contables	0.00



PODER EJECUTIVO DEL ESTADO DE CAMPECHE  
Notas a los Estados Financieros  
Del 1 de enero al 31 de marzo de 2026  
(Cifras en Pesos)



**CAMPECHE**  
GOBIERNO DE TODOS

<b>PODER EJECUTIVO DEL ESTADO DE CAMPECHE</b>	
<b>Conciliación entre los Egresos Presupuestarios y los Gastos Contables</b>	
<b>Del 1 de enero al 31 de marzo de 2026</b>	
<b>(Cifras en Pesos)</b>	
<b>Concepto</b>	<b>2026</b>
<b>3. Más Gastos Contables No Presupuestarios</b>	<b>90,893,228.57</b>
3.1 Estimaciones, Depreciaciones, Deterioros, Obsolescencia y Amortizaciones	51,644,617.13
3.2 Provisiones	0.00
3.3 Disminución de Inventarios	0.00
3.4 Otros Gastos	1,562,467.64
3.5 Inversión Pública no Capitalizable	0.00
3.6 Materiales y suministros (consumos)	0.00
3.7 Otros Gastos Contables No Presupuestarios	37,686,143.80
<b>4. Total de Gastos Contables</b>	<b>6,377,616,459.34</b>

El numeral 3.7 Otros Gastos Contables No Presupuestarios está integrado por el importe de \$37,686,143.80 por concepto de la aplicación del Anticipo a Proveedores por Adquisición de Bienes pagado con afectación presupuestaria en el ejercicio 2025.

**c) NOTAS DE MEMORIA (CUENTAS DE ORDEN)**

**Cuentas de Orden Contables y Presupuestarias**

Se informa en las Notas a los Estados Financieros las Cuentas de Orden Contables y Cuentas de Orden Presupuestarias, se considera lo siguiente:





PODER EJECUTIVO DEL ESTADO DE CAMPECHE  
Notas a los Estados Financieros  
Del 1 de enero al 31 de marzo de 2026  
(Cifras en Pesos)



Cuentas de Orden Contables:

- 1) El Poder Ejecutivo del Estado de Campeche no cuenta con valores en custodia de instrumentos.
- 2) El Poder Ejecutivo del Estado de Campeche registra los Bonos Cupón Cero en la cuenta Emisión de Obligaciones como sigue:

Concepto	Saldo	
	Deudor	Acreedor
Suscripción de Contratos de Préstamos y Otras Obligaciones de la Deuda Pública Interna	476,222,500.00	
Contratos de Préstamos y Otras Obligaciones de la Deuda Pública Interna y Externa		476,222,500.00

- 3) El Poder Ejecutivo del Estado de Campeche no cuenta con contratos firmados de construcciones de inversión mediante Proyectos para Prestación de Servicios (PPS) y similares.
- 4) El 11 de diciembre de 2023 se publicó en el Diario Oficial de la Federación el Acuerdo por el que se emiten las Reglas de Registro y Valuación del Patrimonio que surte efectos de manera obligatoria a partir del 1 de enero de 2025 y el día 4 de julio de 2024 se publicó su última reforma. Para dar cumplimiento a estas Reglas, en específico a la fracción IX Criterios Específicos en el numeral 10 Obligaciones Laborales se registra la estimación de las primas de antigüedad a favor de los trabajadores del Poder Ejecutivo al 31 de marzo de 2026, como sigue:

Concepto	Saldo	
	Deudor	Acreedor
Obligaciones Laborales Pendientes de Fondear	291,168,688.06	
Obligaciones Laborales		291,168,688.06



PODER EJECUTIVO DEL ESTADO DE CAMPECHE  
Notas a los Estados Financieros  
Del 1 de enero al 31 de marzo de 2026  
(Cifras en Pesos)



**CAMPECHE**  
GOBIERNO DE TODOS

**Cuentas de Orden Presupuestarias:**

Al 31 de marzo de 2026, las cuentas de orden presupuestarias cuentan con los siguientes saldos:


**Cuentas de Ingresos:**

Concepto	2026
Ley de Ingresos Estimada	27,151,269,928.00
Ley de Ingresos por Ejecutar	20,350,511,047.86
Modificaciones a la Ley de Ingresos Estimada	602,584,359.25
Ley de Ingresos Devengada	7,403,343,239.39
Ley de Ingresos Recaudada	7,403,269,923.39

**Cuentas de Egresos:**

Concepto	2026
Presupuesto de Egresos Aprobado	27,151,269,928.00
Presupuesto de Egresos por Ejercer	13,994,224,683.10
Modificaciones al Presupuesto de Egresos Aprobado	1,582,782,858.38
Presupuesto de Egresos Comprometido	14,739,828,103.28
Presupuesto de Egresos Devengado	6,432,746,386.82
Presupuesto de Egresos Ejercido	6,432,746,386.82
Presupuesto de Egresos Pagado	6,367,164,588.38

Bajo protesta de decir verdad declaramos que los Estados Financieros y sus notas, son razonablemente correctos y son responsabilidad del emisor.

  
\_\_\_\_\_  
Jezrael Isaac Larracilla Pérez  
Secretario de Administración, Finanzas y  
Planeación

  
\_\_\_\_\_  
M.A. Teresa del Jesús León Buenfil  
Tesorera de la Secretaría de Administración, Finanzas  
y Planeación



PODER EJECUTIVO DEL ESTADO DE CAMPECHE  
Estado Analítico del Activo  
Del 1 de enero al 31 de marzo de 2026  
(Cifras en Pesos)



CAMPECHE  
GOBIERNO DE TODOS

Concepto	Saldo Inicial	Cargos del Período	Abonos del Período	Saldo Final	Variación del Período
<b>ACTIVO</b>	<b>26,010,748,124.03</b>	<b>731,675,220,481.09</b>	<b>730,713,335,606.34</b>	<b>26,972,632,998.78</b>	<b>961,884,874.75</b>
Activo Circulante	7,358,419,406.52	730,891,643,908.63	730,042,140,387.45	8,207,922,927.70	849,503,521.18
Efectivo y Equivalentes	7,238,045,073.26	723,179,306,199.80	722,280,298,024.54	8,137,053,248.52	899,008,175.26
Derechos a Recibir Efectivo o Equivalentes	34,409,021.84	7,709,767,410.11	7,695,041,407.98	49,135,023.97	14,726,002.13
Derechos a Recibir Bienes o Servicios	83,977,899.82	2,570,298.72	66,800,954.93	19,747,243.61	-64,230,656.21
Inventarios	0.00	0.00	0.00	0.00	0.00
Almacenes	0.00	0.00	0.00	0.00	0.00
Estimación por Pérdida o Deterioro de Activos Circulantes	0.00	0.00	0.00	0.00	0.00
Otros Activos Circulantes	1,987,411.60	0.00	0.00	1,987,411.60	0.00
<b>Activo No Circulante</b>	<b>18,652,328,717.51</b>	<b>783,576,572.46</b>	<b>671,195,218.89</b>	<b>18,764,710,071.08</b>	<b>112,381,353.57</b>
Inversiones Financieras a Largo Plazo	223,408,149.82	3,081,626.09	0.00	226,489,775.91	3,081,626.09
Derechos a Recibir Efectivo o Equivalentes a Largo Plazo	309,024,227.03	527,383,176.79	516,253,460.20	320,153,943.62	11,129,716.59
Bienes Inmuebles, Infraestructura y Construcciones en Proceso	17,432,652,896.36	100,097,382.22	798,984.52	17,531,951,294.06	99,298,397.70
Bienes Muebles	2,246,886,221.72	49,174,579.83	103,305,673.86	2,192,755,127.69	-54,131,094.03
Activos Intangibles	112,320,038.73	2,520,688.60	773,714.20	114,067,013.13	1,746,974.40
Depreciación, Deterioro y Amortización Acumulada de Bienes	-1,671,962,816.15	101,319,118.93	50,063,386.11	-1,620,707,083.33	51,255,732.82
Activos Diferidos	0.00	0.00	0.00	0.00	0.00
Estimación por Pérdida o Deterioro de Activos no Circulantes	0.00	0.00	0.00	0.00	0.00
Otros Activos no Circulantes	0.00	0.00	0.00	0.00	0.00

Bajo protesta de decir verdad declaramos que los Estados Financieros y sus notas, son razonablemente correctos y son responsabilidad del emisor.

Jezrael Isaac Larracilla Pérez  
Secretario de Administración, Finanzas y Planeación

M.A. Teresa del Jesús León Buenfil  
Tesorera de la Secretaría de Administración,  
Finanzas y Planeación



**PODER EJECUTIVO DEL ESTADO DE CAMPECHE**  
**Estado Analítico de la Deuda y Otros Pasivos**  
**Del 1 de enero al 31 de marzo de 2026**  
**(Cifras en Pesos)**



Denominación de las Deudas	Moneda de Contratación	Institución o País Acreedor	Saldo Inicial del Período	Saldo Final del Período
<b>DEUDA PÚBLICA</b>				
<b>Corto Plazo</b>				
<b>Deuda Interna</b>			<b>88,095,234.46</b>	<b>91,324,084.60</b>
Instituciones de Crédito	Pesos	VARIAS	88,095,234.46	91,324,084.60
Títulos y Valores			0.00	0.00
Arrendamientos Financieros			0.00	0.00
<b>Deuda Externa</b>			<b>0.00</b>	<b>0.00</b>
Organismos Financieros Internacionales			0.00	0.00
Deuda Bilateral			0.00	0.00
Títulos y Valores			0.00	0.00
Arrendamientos Financieros			0.00	0.00
<b>Subtotal de Deuda Pública a Corto Plazo</b>			<b>88,095,234.46</b>	<b>91,324,084.60</b>
<b>Largo Plazo</b>				
<b>Deuda Interna</b>			<b>1,919,446,605.35</b>	<b>1,895,368,213.53</b>
Instituciones de Crédito	Pesos	VARIAS	1,919,446,605.35	1,895,368,213.53
Títulos y Valores			0.00	0.00
Arrendamientos Financieros			0.00	0.00
<b>Deuda Externa</b>			<b>0.00</b>	<b>0.00</b>
Organismos Financieros Internacionales			0.00	0.00
Deuda Bilateral			0.00	0.00
Títulos y Valores			0.00	0.00
Arrendamientos Financieros			0.00	0.00
<b>Subtotal de Deuda Pública a Largo Plazo</b>			<b>1,919,446,605.35</b>	<b>1,895,368,213.53</b>
<b>Total de Otros Pasivos</b>			<b>366,544,417.42</b>	<b>330,408,896.47</b>
<b>Total de Deuda Pública y Otros Pasivos</b>			<b>2,374,086,257.23</b>	<b>2,317,101,194.60</b>

Bajo protesta de decir verdad declaramos que los Estados Financieros y sus notas, son razonablemente correctos y son responsabilidad del emisor.

Jezrael Isaac Larracilla Pérez  
 Secretario de Administración, Finanzas y Planeación

M.A. Teresa del Jesús León Buenfil  
 Tesorera de la Secretaría de Administración,  
 Finanzas y Planeación




PODER EJECUTIVO DEL ESTADO DE CAMPECHE  
 Estado Analítico de Ingresos  
 Del 1 de enero al 31 de marzo de 2026  
 (Cifras en Pesos)



Rubro de Ingresos / Fuente de Financiamiento	Ingreso					Diferencia
	Estimado	Ampliaciones/ (Reducciones)	Modificado	Devengado	Recaudado	
Impuestos	2,140,071,350.00	0.00	2,140,071,350.00	602,433,897.69	602,433,897.69	-1,537,637,452.31
Cuotas y Aportaciones de Seguridad Social	0.00	0.00	0.00	0.00	0.00	0.00
Contribuciones de Mejoras	0.00	0.00	0.00	0.00	0.00	0.00
Derechos	895,451,532.00	0.00	895,451,532.00	462,259,129.30	462,259,129.30	-433,192,402.70
Productos	63,523,992.00	68,254,299.08	131,778,291.08	131,760,359.06	131,760,359.06	68,236,367.06
Aprovechamientos	23,507,283.00	23,086,469.17	46,593,752.17	46,110,951.42	46,037,635.42	22,530,352.42
Ingresos por Venta de Bienes, Prestación de Servicios y Otros Ingresos	0.00	0.00	0.00	0.00	0.00	0.00
Participaciones, Aportaciones, Convenios, Incentivos Derivados de la Colaboración Fiscal y Fondos Distintos de Aportaciones	23,028,715,771.00	511,243,591.00	23,539,959,362.00	6,160,778,901.92	6,160,778,901.92	-16,867,936,869.08
Transferencias, Asignaciones, Subsidios y Subvenciones, y Pensiones y Jubilaciones	0.00	0.00	0.00	0.00	0.00	0.00
Ingresos Derivados de Financiamientos	1,000,000,000.00	0.00	1,000,000,000.00	0.00	0.00	-1,000,000,000.00
<b>Total</b>	<b>27,151,269,928.00</b>	<b>602,584,359.25</b>	<b>27,753,854,287.25</b>	<b>7,403,343,239.39</b>	<b>7,403,269,923.39</b>	<b>-19,748,000,004.61</b>
					Ingresos Excedentes	0.00

Rubro de Ingresos / Fuente de Financiamiento	Ingreso					Diferencia
	Estimado	Ampliaciones/ (Reducciones)	Modificado	Devengado	Recaudado	
<b>Ingresos del Poder Ejecutivo Federal o Estatal y de los Municipios</b>	<b>26,151,269,928.00</b>	<b>602,584,359.25</b>	<b>26,753,854,287.25</b>	<b>7,403,343,239.39</b>	<b>7,403,269,923.39</b>	<b>-18,748,000,004.61</b>
Impuestos	2,140,071,350.00	0.00	2,140,071,350.00	602,433,897.69	602,433,897.69	-1,537,637,452.31
Cuotas y Aportaciones de Seguridad Social	0.00	0.00	0.00	0.00	0.00	0.00
Contribuciones de Mejoras	0.00	0.00	0.00	0.00	0.00	0.00
Derechos	895,451,532.00	0.00	895,451,532.00	462,259,129.30	462,259,129.30	-433,192,402.70
Productos	63,523,992.00	68,254,299.08	131,778,291.08	131,760,359.06	131,760,359.06	68,236,367.06
Aprovechamientos	23,507,283.00	23,086,469.17	46,593,752.17	46,110,951.42	46,037,635.42	22,530,352.42
Participaciones, Aportaciones, Convenios, Incentivos Derivados de la Colaboración Fiscal y Fondos Distintos de Aportaciones	23,028,715,771.00	511,243,591.00	23,539,959,362.00	6,160,778,901.92	6,160,778,901.92	-16,867,936,869.08
Transferencias, Asignaciones, Subsidios y Subvenciones, y Pensiones y Jubilaciones	0.00	0.00	0.00	0.00	0.00	0.00
<b>Ingresos de los Entes Públicos de los Poderes Legislativo y Judicial, de los Organos Autónomos y del Sector Paraestatal o Paramunicipal, así como de las Empresas Públicas del Estado</b>	<b>0.00</b>	<b>0.00</b>	<b>0.00</b>	<b>0.00</b>	<b>0.00</b>	<b>0.00</b>
Cuotas y Aportaciones de Seguridad Social	0.00	0.00	0.00	0.00	0.00	0.00
Productos	0.00	0.00	0.00	0.00	0.00	0.00
Ingresos por Venta de Bienes, Prestación de Servicios y Otros Ingresos	0.00	0.00	0.00	0.00	0.00	0.00
Transferencias, Asignaciones, Subsidios y Subvenciones, y Pensiones y Jubilaciones	0.00	0.00	0.00	0.00	0.00	0.00
<b>Ingresos Derivados de Financiamientos</b>	<b>1,000,000,000.00</b>	<b>0.00</b>	<b>1,000,000,000.00</b>	<b>0.00</b>	<b>0.00</b>	<b>-1,000,000,000.00</b>
Ingresos Derivados de Financiamientos	1,000,000,000.00	0.00	1,000,000,000.00	0.00	0.00	-1,000,000,000.00
<b>Total</b>	<b>27,151,269,928.00</b>	<b>602,584,359.25</b>	<b>27,753,854,287.25</b>	<b>7,403,343,239.39</b>	<b>7,403,269,923.39</b>	<b>-19,748,000,004.61</b>
					Ingresos Excedentes	0.00

  
 VICENTE ANTONIO CU ESCAMILLA  
 DIRECTOR GENERAL DE INGRESOS DE LA SECRETARÍA DE ADMINISTRACIÓN,  
 FINANZAS Y PLANEACIÓN

  
 M.A. TERESA DEL JESÚS LEÓN BUENFIL  
 TESORERA DE LA SECRETARÍA DE ADMINISTRACIÓN, FINANZAS Y PLANEACIÓN

  
 IZRAEL ISAAC LARRACILLA PÉREZ  
 SECRETARIO DE ADMINISTRACIÓN, FINANZAS Y PLANEACIÓN



**PODER EJECUTIVO DEL ESTADO DE CAMPECHE**  
**Estado Analítico del Ejercicio del Presupuesto de Egresos**  
**Clasificación Administrativa**  
**Del 01/01/2026 al 31/03/2026**



**CAMPECHE**  
GOBIERNO DE TODOS

(Cifras en Pesos)

Concepto	Egresos					Subejercicio
	Aprobado	Ampliaciones/ (Reducciones)	Modificado	Devengado	Pagado	
COORDINACIÓN GENERAL DE LA OFICINA DE LA GOBERNADORA O DEL GOBERNADOR DEL ESTADO	200,902,635.00	3,466,568.82	204,369,203.82	36,219,860.31	35,451,114.73	168,149,343.51
SECRETARÍA DE GOBIERNO	379,760,612.00	9,221,651.70	388,982,263.70	77,492,631.14	76,685,170.66	311,489,632.56
SECRETARÍA DE ADMINISTRACIÓN, FINANZAS Y PLANEACIÓN	943,730,506.00	163,483,233.35	1,107,213,739.35	151,630,684.40	108,039,121.11	955,583,054.95
SECRETARÍA DE MODERNIZACIÓN ADMINISTRATIVA E INNOVACIÓN GUBERNAMENTAL	49,048,615.00	(49,048,615.00)	0.00	0.00	0.00	0.00
SECRETARÍA DE EDUCACIÓN	6,887,299,040.00	95,707,161.15	6,983,006,201.15	1,823,333,009.09	1,822,171,481.37	5,159,673,192.06
SECRETARÍA DE SALUD	330,131,276.00	(31,101,694.23)	299,029,581.77	53,405,622.91	51,583,999.76	245,623,958.86
SECRETARÍA DE DESARROLLO URBANO, MOVILIDAD Y OBRAS PÚBLICAS	1,875,532,786.00	(69,128,598.06)	1,806,404,187.94	91,933,129.49	91,060,756.77	1,714,471,058.45
SECRETARÍA DE DESARROLLO ECONÓMICO	82,314,785.00	11,602,104.40	93,916,889.40	10,065,205.54	9,793,899.19	83,851,683.86
SECRETARÍA DE DESARROLLO AGROPECUARIO	200,019,262.00	92,363,775.75	292,383,037.75	15,026,204.49	14,728,605.75	277,356,833.26
SECRETARÍA DE BIENESTAR	343,006,422.00	49,831,796.09	392,838,218.09	18,944,144.60	18,789,974.89	373,894,073.49
SECRETARÍA DE INCLUSIÓN	25,153,575.00	394,394.81	25,547,969.81	4,620,666.62	4,376,955.01	20,927,303.19
SECRETARÍA DE MEDIO AMBIENTE, BIODIVERSIDAD, CAMBIO CLIMÁTICO Y ENERGÍA	162,117,927.00	1,170,608.38	163,288,535.38	8,714,522.37	8,588,233.40	154,574,013.01
SECRETARÍA DE TURISMO	87,282,844.00	14,418,864.22	101,701,708.22	13,623,595.65	13,226,920.30	88,078,112.57
SECRETARÍA DE PROTECCIÓN Y SEGURIDAD CIUDADANA	942,556,087.00	73,223,675.41	1,015,779,762.41	216,691,967.68	207,169,948.50	799,087,794.73
SECRETARÍA DE PROTECCIÓN CIVIL	98,553,372.00	17,089,005.90	115,642,377.90	12,738,424.34	12,600,377.77	102,903,953.56
SECRETARÍA DE ANTICORRUPCIÓN Y BUEN GOBIERNO	88,420,186.00	954,753.32	89,374,939.32	15,574,477.18	15,431,581.43	73,800,462.14
CONSEJERÍA JURÍDICA	32,978,203.00	297,821.11	33,276,024.11	6,089,858.61	6,048,252.18	27,186,165.50
FISCALÍA GENERAL DEL ESTADO DE CAMPECHE	457,125,694.00	13,615,146.74	470,740,840.74	92,110,400.45	91,307,057.82	378,630,440.29
PROVISIONES DEL ESTADO	29,324,420.00	0.00	29,324,420.00	0.00	0.00	29,324,420.00
DEUDA PÚBLICA	439,371,466.00	0.00	439,371,466.00	69,919,992.85	69,311,348.19	369,451,473.15
PODER LEGISLATIVO	269,515,897.00	0.00	269,515,897.00	66,476,116.00	66,476,116.00	203,039,781.00
PODER JUDICIAL	355,178,439.00	0.00	355,178,439.00	88,529,337.00	88,529,337.00	266,649,102.00
ÓRGANOS AUTÓNOMOS	283,216,970.00	0.00	283,216,970.00	65,463,239.00	65,463,239.00	217,753,731.00
ORGANISMOS DESCENTRALIZADOS	6,574,266,129.00	1,138,238,015.33	7,712,504,144.33	2,101,996,275.09	2,098,184,075.54	5,610,507,869.24
FIDEICOMISOS PÚBLICOS	49,854,870.00	0.00	49,854,870.00	8,203,883.00	8,203,883.00	41,650,987.00
PARTICIPACIONES Y TRANSFERENCIAS A MUNICIPIOS	5,964,607,910.00	(221,593,321.41)	5,743,014,588.59	1,383,943,139.01	1,383,943,139.01	4,359,071,449.58
<b>TOTAL DEL EGRESO</b>	<b>27,151,269,928.00</b>	<b>1,314,206,347.78</b>	<b>28,465,476,275.78</b>	<b>6,432,746,386.82</b>	<b>6,367,164,588.38</b>	<b>22,032,729,888.96</b>

Bajo Protesta de decir verdad declaramos que los Estados Financieros en sus notas, son razonablemente correctos y son responsabilidad del emisor

  
 Rafael Isaac Larracilla Pérez  
 Secretario de Administración, Finanzas y Planeación

  
 C.P. Alicia de Fátima Grisanty Villarrino  
 Subsecretaria de Programación y Presupuesto de la SAFIN



**PODER EJECUTIVO DEL ESTADO DE CAMPECHE**  
**Estado Analítico del Ejercicio del Presupuesto de Egresos**  
**Clasificación Administrativa**  
**Del 01/01/2026 al 31/03/2026**




**CAMPECHE**  
GOBIERNO DE TODOS


(Cifras en Pesos)

Concepto	Egresos					Subejercicio
	Aprobado	Ampliaciones/ (Reducciones)	Modificado	Devengado	Pagado	
PODER EJECUTIVO	26,243,358,622.00	1,314,206,347.78	27,557,564,969.78	6,212,277,694.82	6,146,695,896.38	21,345,287,274.96
PODER LEGISLATIVO	269,515,897.00	0.00	269,515,897.00	66,476,116.00	66,476,116.00	203,039,781.00
PODER JUDICIAL	355,178,439.00	0.00	355,178,439.00	88,529,337.00	88,529,337.00	266,649,102.00
ÓRGANOS AUTÓNOMOS	283,216,970.00	0.00	283,216,970.00	65,463,239.00	65,463,239.00	217,753,731.00
<b>TOTAL DEL EGRESO</b>	<b>27,151,269,928.00</b>	<b>1,314,206,347.78</b>	<b>28,465,476,275.78</b>	<b>6,432,746,386.82</b>	<b>6,367,164,588.38</b>	<b>22,032,729,888.96</b>

Bajo Protesta de decir verdad declaramos que los Estados Financieros y sus notas, son razonablemente correctos y son responsabilidad del emisor



Jezrael Isaac Larracilla Pérez  
Secretario de Administración, Finanzas y Planeación



C.P. Alicia de Fátima Crisantó Villarino  
Subsecretaria de Programación y Presupuesto de la SAFIN




PODER EJECUTIVO DEL ESTADO DE CAMPECHE  
Estado Analítico del Ejercicio del Presupuesto de Egresos  
Clasificación Administrativa  
Del 01/01/2026 al 31/03/2026



(Cifras en Pesos)

Concepto	Egresos					Subejercicio
	Aprobado	Ampliaciones/ (Reducciones)	Modificado	Devengado	Pagado	
ENTIDADES PARAESTATALES Y FIDEICOMISOS NO EMPRESARIALES Y NO FINANCIEROS	6,624,120,999.00	1,138,238,015.33	7,762,359,014.33	2,110,200,158.09	2,106,387,958.54	5,652,158,856.24
INSTITUCIONES PÚBLICAS DE LA SEGURIDAD SOCIAL	0.00	0.00	0.00	0.00	0.00	0.00
ENTIDADES PARAESTATALES EMPRESARIALES NO FINANCIERAS CON PARTICIPACIÓN ESTATAL MAYORITARIA	0.00	0.00	0.00	0.00	0.00	0.00
FIDEICOMISOS EMPRESARIALES NO FINANCIEROS CON PARTICIPACIÓN ESTATAL MAYORITARIA	0.00	0.00	0.00	0.00	0.00	0.00
ENTIDADES PARAESTATALES EMPRESARIALES FINANCIERAS MONETARIAS CON PARTICIPACION ESTATAL MAYORITARIA	0.00	0.00	0.00	0.00	0.00	0.00
ENTIDADES PARAESTATALES EMPRESARIALES FINANCIERAS NO MONETARIAS CON PARTICIPACION ESTATAL MAYORITARIA	0.00	0.00	0.00	0.00	0.00	0.00
FIDEICOMISOS FINANCIEROS PUBLICOS CON PARTICIPACION ESTATAL MAYORITARIA	0.00	0.00	0.00	0.00	0.00	0.00
ENTIDADES PARAMUNICIPALES (EN SUS DIFERENTES CLASIFICACIONES)	0.00	0.00	0.00	0.00	0.00	0.00
<b>TOTAL DEL EGRESO</b>	<b>6,624,120,999.00</b>	<b>1,138,238,015.33</b>	<b>7,762,359,014.33</b>	<b>2,110,200,158.09</b>	<b>2,106,387,958.54</b>	<b>5,652,158,856.24</b>

Bajo Protesta de decir verdad declaramos que los Estados Financieros y sus notas, son razonablemente correctos y son responsabilidad del emisor

  
Ismael Larracilla Pérez  
Secretario de Administración, Finanzas y Planeación

  
C.P. Alicia de Fátima Crisanty Villano  
Subsecretaria de Programación y Presupuesto de la SAFIN




**PODER EJECUTIVO DEL ESTADO DE CAMPECHE**  
**Estado Analítico del Ejercicio del Presupuesto de Egresos**  
**Clasificación Económica (por Tipo de Gasto)**  
**Del 01/01/2026 al 31/03/2026**




(Cifras en Pesos)

Concepto	Egresos					Subejercicio
	Aprobado	Ampliaciones/ (Reducciones)	Modificado	Devengado	Pagado	
GASTO CORRIENTE	20,447,022,163.00	1,503,916,366.26	21,950,938,529.26	5,211,953,876.03	5,154,198,142.90	16,738,984,653.23
GASTO DE CAPITAL	3,459,105,134.00	(105,927,865.30)	3,353,177,268.70	531,053,063.69	523,226,998.38	2,822,124,205.01
AMORTIZACIÓN DE LA DEUDA Y DISMINUCIÓN DE PASIVOS	96,004,979.00	0.00	96,004,979.00	20,849,541.68	20,849,541.68	75,155,437.32
PENSIONES Y JUBILACIONES	999,996.00	0.00	999,996.00	0.00	0.00	999,996.00
PARTICIPACIONES	3,148,137,656.00	(83,782,153.18)	3,064,355,502.82	668,889,905.42	668,889,905.42	2,395,465,597.40
<b>TOTAL DEL EGRESO</b>	<b>27,151,269,928.00</b>	<b>1,314,206,347.78</b>	<b>28,465,476,275.78</b>	<b>6,432,746,386.82</b>	<b>6,367,164,588.38</b>	<b>22,032,729,888.96</b>

Bajo Protesta de decir verdad declaramos que los Estados Financieros y sus notas, son razonablemente correctos y son responsabilidad del emisor

  
\_\_\_\_\_  
Jezrael Isaac Larracilla Pérez  
Secretario de Administración, Finanzas y Planeación

  
\_\_\_\_\_  
C.P. Alicia de Fátima Crisanty Villalón  
Subsecretaria de Programación y Presupuesto de la SAFIN



**PODER EJECUTIVO DEL ESTADO DE CAMPECHE**  
**Estado Analítico del Ejercicio del Presupuesto de Egresos**  
**Clasificación Por Objeto del Gasto (Capítulo y Concepto)**  
**Del 01/01/2026 al 31/03/2026**



**CAMPECHE**  
GOBIERNO DE TODOS

(Cifras en Pesos)

Concepto	Egresos					Subejercicio
	Aprobado	Ampliaciones/ (Reducciones)	Modificado	Devengado	Pagado	
<b>SERVICIOS PERSONALES</b>	<b>8,704,471,971.00</b>	<b>7,407,962.38</b>	<b>8,711,879,933.38</b>	<b>2,207,319,253.92</b>	<b>2,207,319,253.92</b>	<b>6,504,560,679.46</b>
REMUNERACIONES AL PERSONAL DE CARÁCTER PERMANENTE	5,116,991,794.00	(97,642,827.69)	5,019,348,966.31	1,269,257,265.88	1,269,257,265.88	3,750,091,700.43
REMUNERACIONES AL PERSONAL DE CARÁCTER TRANSITORIO	164,862,297.00	11,474,308.34	176,336,605.34	36,463,575.66	36,463,575.66	139,873,029.68
REMUNERACIONES ADICIONALES Y ESPECIALES	1,675,869,690.00	38,244,675.48	1,714,114,365.48	433,619,969.36	433,619,969.36	1,280,494,396.12
SEGURIDAD SOCIAL	1,129,262,451.00	38,696,421.44	1,167,958,872.44	291,797,422.15	291,797,422.15	876,161,450.29
OTRAS PRESTACIONES SOCIALES Y ECONÓMICAS	94,071,861.00	41,811,631.81	135,883,492.81	69,471,868.85	69,471,868.85	66,411,623.96
PREVISIONES	9,879,922.00	0.00	9,879,922.00	0.00	0.00	9,879,922.00
PAGO DE ESTÍMULOS A SERVIDORES PÚBLICOS	513,533,956.00	(25,176,247.00)	488,357,709.00	106,709,152.02	106,709,152.02	381,648,556.98
<b>MATERIALES Y SUMINISTROS</b>	<b>356,498,664.00</b>	<b>(9,884,605.13)</b>	<b>346,614,058.87</b>	<b>67,614,923.45</b>	<b>26,873,948.34</b>	<b>278,999,135.42</b>
MATERIALES DE ADMINISTRACIÓN, EMISIÓN DE DOCUMENTOS Y ARTÍCULOS	67,387,884.00	31,253,863.19	98,641,747.19	41,834,803.42	3,667,960.01	56,806,943.77
ALIMENTOS Y UTENSILIOS	69,743,925.00	(15,147,275.61)	54,596,649.39	10,435,783.07	9,470,768.69	44,160,866.32
MATERIAS PRIMAS Y MATERIALES DE PRODUCCIÓN Y COMERCIALIZACIÓN	1,100.00	(200.00)	900.00	0.00	0.00	900.00
MATERIALES Y ARTÍCULOS DE CONSTRUCCIÓN Y DE REPARACIÓN	4,822,844.00	(215,265.34)	4,607,578.66	824,138.67	554,606.94	3,783,439.99
PRODUCTOS QUÍMICOS, FARMACÉUTICOS Y DE LABORATORIO	50,906,820.00	(32,005,172.58)	18,901,647.42	2,925,226.26	1,913,646.85	15,976,421.16
COMBUSTIBLES, LUBRICANTES Y ADITIVOS	100,856,546.00	689,041.25	101,545,587.25	2,137,209.58	2,111,565.12	99,408,377.67
VESTUARIO, BLANCOS, PRENDAS DE PROTECCIÓN Y ARTÍCULOS DEPORTIVOS	39,719,245.00	432,099.53	40,151,344.53	1,404,871.15	1,391,891.15	38,746,473.38
MATERIALES Y SUMINISTROS PARA SEGURIDAD	1,721,078.00	682,563.35	2,403,641.35	704,663.35	688,063.17	1,698,978.00
HERRAMIENTAS, REFACCIONES Y ACCESORIOS MENORES	21,339,222.00	4,425,741.08	25,764,963.08	7,348,227.95	7,075,446.41	18,416,735.13
<b>SERVICIOS GENERALES</b>	<b>1,348,971,772.00</b>	<b>141,954,018.36</b>	<b>1,490,925,790.36</b>	<b>212,399,891.03</b>	<b>199,996,672.39</b>	<b>1,278,526,899.33</b>
SERVICIOS BÁSICOS	181,660,097.00	12,004,737.29	193,664,834.29	37,727,634.12	36,915,434.47	155,937,200.17
SERVICIOS DE ARRENDAMIENTO	236,347,389.00	20,377,350.35	256,724,739.35	18,697,671.60	14,040,431.23	238,027,067.75
SERVICIOS PROFESIONALES, CIENTÍFICOS, TÉCNICOS Y OTROS SERVICIOS	277,574,502.00	7,712,692.65	285,287,194.65	20,810,867.05	20,638,689.15	264,485,327.60
SERVICIOS FINANCIEROS, BANCARIOS Y COMERCIALES	122,746,396.00	972,016.32	123,718,412.32	16,943,574.18	16,470,129.92	106,714,838.14
SERVICIOS DE INSTALACION, REPARACION, MANTENIMIENTO Y CONSERVACIÓN	272,394,960.00	78,201,498.72	350,596,458.72	57,512,003.36	56,821,445.22	293,084,455.36
SERVICIOS DE COMUNICACIÓN SOCIAL Y PUBLICIDAD	103,021,344.00	31,616,040.36	134,637,384.36	28,983,914.40	28,971,966.40	105,653,469.96
SERVICIOS DE TRASLADO Y VIÁTICOS	22,676,717.00	(944,537.38)	21,732,179.62	2,925,837.72	2,670,149.47	18,806,341.90
SERVICIOS OFICIALES	52,676,766.00	(9,536,661.06)	43,140,104.94	4,946,328.66	4,637,795.28	38,193,776.28
OTROS SERVICIOS GENERALES	79,873,601.00	1,550,881.11	81,424,482.11	23,860,059.94	18,830,631.25	57,564,422.17
<b>TRANSFERENCIAS, ASIGNACIONES, SUBSIDIOS Y OTRAS AYUDAS</b>	<b>8,150,244,706.00</b>	<b>1,109,463,305.70</b>	<b>9,259,708,011.70</b>	<b>2,362,794,724.19</b>	<b>2,358,790,829.27</b>	<b>6,896,913,287.51</b>
TRANSFERENCIAS INTERNAS Y ASIGNACIONES AL SECTOR PÚBLICO	982,073,026.00	334,102.84	982,407,128.84	226,102,633.27	226,102,633.27	756,304,495.57
TRANSFERENCIAS AL RESTO DEL SECTOR PÚBLICO	6,574,266,129.00	1,138,238,015.33	7,712,504,144.33	2,101,996,275.09	2,098,184,075.54	5,610,507,869.24
SUBSIDIOS Y SUBVENCIONES	72,000,000.00	2,800,000.00	74,800,000.00	0.00	0.00	74,800,000.00
AYUDAS SOCIALES	471,050,685.00	(31,908,812.47)	439,141,872.53	26,491,932.83	26,300,237.66	412,649,939.70
PENSIONES Y JUBILACIONES	0.00	0.00	0.00	0.00	0.00	0.00
TRANSFERENCIAS A FIDEICOMISOS, MANDATOS Y OTROS ANÁLOGOS	49,854,870.00	0.00	49,854,870.00	8,203,883.00	8,203,883.00	41,650,987.00
TRANSFERENCIAS A LA SEGURIDAD SOCIAL	999,996.00	0.00	999,996.00	0.00	0.00	999,996.00
DONATIVOS	0.00	0.00	0.00	0.00	0.00	0.00
TRANSFERENCIAS AL EXTERIOR	0.00	0.00	0.00	0.00	0.00	0.00
<b>BIENES MUEBLES, INMUEBLES E INTANGIBLES</b>	<b>193,906,093.00</b>	<b>113,707,100.75</b>	<b>307,613,193.75</b>	<b>49,015,442.23</b>	<b>48,622,800.79</b>	<b>258,597,751.52</b>
MOBILIARIO Y EQUIPO DE ADMINISTRACIÓN	30,122,700.00	24,869,020.96	54,991,720.96	20,094,586.69	19,701,945.25	34,897,134.27
MOBILIARIO Y EQUIPO EDUCACIONAL Y RECREATIVO	630,200.00	609,714.41	1,239,914.41	609,714.41	609,714.41	630,200.00
EQUIPO E INSTRUMENTAL MÉDICO Y DE LABORATORIO	4,256,800.00	2,238,895.12	6,495,695.12	2,015,496.87	2,015,496.87	4,480,198.25
VEHÍCULOS Y EQUIPO DE TRANSPORTE	102,417,505.00	15,299,951.35	117,717,456.35	15,299,951.35	15,299,951.35	102,417,505.00
EQUIPO DE DEFENSA Y SEGURIDAD	0.00	0.00	0.00	0.00	0.00	0.00
MAQUINARIA, OTROS EQUIPOS Y HERRAMIENTAS	26,919,760.00	94,358,712.51	121,278,472.51	9,248,718.51	9,248,718.51	112,029,754.00
ACTIVOS BIOLÓGICOS	0.00	0.00	0.00	0.00	0.00	0.00
BIENES INMUEBLES	0.00	0.00	0.00	0.00	0.00	0.00
ACTIVOS INTANGIBLES	29,559,128.00	(23,669,193.60)	5,889,934.40	1,746,974.40	1,746,974.40	4,142,960.00
<b>INVERSIÓN PÚBLICA</b>	<b>1,747,242,073.00</b>	<b>(94,297,836.91)</b>	<b>1,652,944,236.09</b>	<b>73,076,546.05</b>	<b>65,643,122.18</b>	<b>1,579,867,690.04</b>
OBRA PÚBLICA EN BIENES DE DOMINIO PÚBLICO	1,667,577,859.00	(127,567,127.59)	1,540,010,731.41	42,888,672.32	42,888,672.32	1,497,122,059.09
OBRA PÚBLICA EN BIENES PROPIOS	79,664,214.00	33,269,290.68	112,933,504.68	30,187,873.73	22,754,449.86	82,745,630.95
PROYECTOS PRODUCTIVOS Y ACCIONES DE FOMENTO	0.00	0.00	0.00	0.00	0.00	0.00
<b>INVERSIONES FINANCIERAS Y OTRAS PROVISIONES</b>	<b>57,554,290.00</b>	<b>202,218,264.64</b>	<b>259,772,554.64</b>	<b>3,081,626.09</b>	<b>3,081,626.09</b>	<b>256,690,928.55</b>
INVERSIONES PARA EL FOMENTO DE ACTIVIDADES PRODUCTIVAS	0.00	0.00	0.00	0.00	0.00	0.00
ACCIONES Y PARTICIPACIONES DE CAPITAL	0.00	0.00	0.00	0.00	0.00	0.00
COMPRA DE TÍTULOS Y VALORES	0.00	0.00	0.00	0.00	0.00	0.00
CONCESION DE PRÉSTAMOS	0.00	0.00	0.00	0.00	0.00	0.00
INVERSIONES EN FIDEICOMISOS, MANDATOS Y OTROS ANÁLOGOS	0.00	3,081,626.09	3,081,626.09	3,081,626.09	3,081,626.09	0.00
OTRAS INVERSIONES FINANCIERAS	0.00	0.00	0.00	0.00	0.00	0.00
PROVISIONES PARA CONTINGENCIAS Y OTRAS EROGACIONES ESPECIALES	57,554,290.00	199,136,638.55	256,690,928.55	0.00	0.00	256,690,928.55
<b>PARTICIPACIONES Y APORTACIONES</b>	<b>6,153,008,893.00</b>	<b>(156,361,862.01)</b>	<b>5,996,647,030.99</b>	<b>1,387,524,987.01</b>	<b>1,387,524,987.01</b>	<b>4,609,122,043.98</b>
PARTICIPACIONES	3,148,137,656.00	(83,782,153.18)	3,064,355,502.82	668,889,905.42	668,889,905.42	2,395,465,597.40
APORTACIONES	2,467,863,765.00	(148,798,913.00)	2,319,064,852.00	635,935,625.00	635,935,625.00	1,683,129,227.00
CONVENIOS	537,007,472.00	76,219,204.17	613,226,676.17	82,699,456.59	82,699,456.59	530,527,219.58
<b>DEUDA PÚBLICA</b>	<b>439,371,466.00</b>	<b>0.00</b>	<b>439,371,466.00</b>	<b>69,919,992.85</b>	<b>69,313,488.19</b>	<b>369,451,473.15</b>
AMORTIZACIÓN DE LA DEUDA PÚBLICA	96,004,979.00	0.00	96,004,979.00	20,849,541.68	20,849,541.68	75,155,437.32
INTERESES DE LA DEUDA PÚBLICA	293,366,487.00	0.00	293,366,487.00	49,070,451.17	48,461,806.51	244,296,035.83
COMISIONES DE LA DEUDA PÚBLICA	0.00	0.00	0.00	0.00	0.00	0.00
GASTOS DE LA DEUDA PÚBLICA	0.00	0.00	0.00	0.00	0.00	0.00
COSTO POR COBERTURAS	0.00	0.00	0.00	0.00	0.00	0.00
APOYOS FINANCIEROS	0.00	0.00	0.00	0.00	0.00	0.00
ADEUDOS DE EJERCICIOS FISCALES ANTERIORES (ADEFAS)	50,000,000.00	0.00	50,000,000.00	0.00	0.00	50,000,000.00
<b>TOTAL DEL EGRESO</b>	<b>27,151,269,928.00</b>	<b>1,314,206,347.78</b>	<b>28,465,476,275.78</b>	<b>6,432,746,386.82</b>	<b>6,367,164,588.38</b>	<b>22,032,729,888.96</b>

Bajo Protesta de decir verdad declaramos que los Estados Financieros y sus notas, son razonablemente correctos y son responsabilidad del emisor

Isaac Larracilla Pérez  
 Secretario de Administración, Finanzas y Planeación

C.P. Alicia de Fátima Crisanty Villarino  
 Subsecretaria de Programación y Presupuesto de la SAFIN



**PODER EJECUTIVO DEL ESTADO DE CAMPECHE**  
**Estado Analítico del Ejercicio del Presupuesto de Egresos**  
**Clasificación Funcional (Finalidad y Función)**  
**Del 01/01/2026 al 31/03/2026**



**CAMPECHE**  
GOBIERNO DE TODOS

(Cifras en Pesos)

Concepto	Egresos					Subejercicio
	Aprobado	Ampliaciones/ (Reducciones)	Modificado	Devengado	Pagado	
<b>GOBIERNO</b>	<b>4,256,903,521.00</b>	<b>453,084,415.23</b>	<b>4,709,987,936.23</b>	<b>854,159,812.76</b>	<b>798,133,590.69</b>	<b>3,855,828,123.47</b>
LEGISLACIÓN	269,515,897.00	(5,259,125.00)	264,256,772.00	66,476,116.00	66,476,116.00	197,780,656.00
JUSTICIA	1,183,049,428.00	17,286,975.67	1,200,336,403.67	262,763,122.37	261,246,061.98	937,573,281.30
COORDINACION DE LA POLITICA DE GOBIERNO	691,385,910.00	(34,321,958.61)	657,063,951.39	129,974,149.48	128,768,101.78	527,089,801.91
RELACIONES EXTERIORES	0.00	0.00	0.00	0.00	0.00	0.00
ASUNTOS FINANCIEROS Y HACENDARIOS	709,173,007.00	331,499,295.94	1,040,672,302.94	98,347,602.95	59,308,020.62	942,324,699.99
SEGURIDAD NACIONAL	0.00	0.00	0.00	0.00	0.00	0.00
ASUNTOS DE ORDEN PÚBLICO Y DE SEGURIDAD INTERIOR	1,041,109,459.00	89,432,988.55	1,130,542,447.55	229,430,392.02	219,770,326.27	901,112,055.53
OTROS SERVICIOS GENERALES	362,669,820.00	54,446,238.68	417,116,058.68	67,168,429.94	62,564,964.04	349,947,628.74
<b>DESARROLLO SOCIAL</b>	<b>14,233,905,733.00</b>	<b>1,129,840,893.76</b>	<b>15,363,746,626.76</b>	<b>3,978,023,622.98</b>	<b>3,970,311,141.36</b>	<b>11,385,723,003.78</b>
PROTECCION AMBIENTAL	77,217,289.00	(4,476,449.58)	72,740,839.42	10,356,003.39	10,226,566.09	62,384,836.03
VIVIENDA Y SERVICIOS A LA COMUNIDAD	666,128,170.00	(13,732,780.27)	652,395,389.73	56,883,230.73	56,613,763.53	595,512,159.00
SALUD	1,357,112,914.00	268,160,906.54	1,625,273,820.54	478,921,595.31	476,476,871.72	1,146,352,225.23
RECREACIÓN, CULTURA Y OTRAS MANIFESTACIONES SOCIALES	405,893,375.00	(38,600,134.78)	367,293,240.22	68,653,104.94	67,924,190.60	298,640,135.28
EDUCACIÓN	10,345,615,487.00	864,705,887.46	11,210,321,374.46	3,037,654,082.76	3,036,448,974.65	8,172,667,291.70
PROTECCIÓN SOCIAL	952,776,654.00	(1,012,526.48)	951,764,127.52	262,032,255.00	261,930,065.97	689,731,872.52
OTROS ASUNTOS SOCIALES	429,161,844.00	54,795,990.87	483,957,834.87	63,523,350.85	60,690,708.80	420,434,484.02
<b>DESARROLLO ECONÓMICO</b>	<b>2,256,481,298.00</b>	<b>(47,125,639.80)</b>	<b>2,209,355,658.20</b>	<b>146,699,819.22</b>	<b>145,465,369.13</b>	<b>2,062,655,838.98</b>
ASUNTOS ECONÓMICOS, COMERCIALES Y LABORALES EN GENERAL	130,793,560.00	(22,453,957.24)	108,339,602.76	21,196,477.37	20,922,159.97	87,143,125.39
AGROPECUARIA, SILVICULTURA, PESCA Y CAZA	319,163,035.00	90,619,783.38	409,782,818.38	22,096,844.79	21,765,182.81	387,685,973.59
COMBUSTIBLES Y ENERGÍA	100,749,476.00	484,215.38	101,233,691.38	2,790,816.68	2,772,240.82	98,442,874.70
MINERÍA, MANUFACTURAS Y CONSTRUCCIÓN	0.00	0.00	0.00	0.00	0.00	0.00
TRANSPORTE	118,902,681.00	351,815.30	119,254,496.30	44,586,255.43	44,554,236.29	74,668,240.87
COMUNICACIONES	1,482,561,617.00	(133,596,901.13)	1,348,964,715.87	37,471,661.45	37,332,604.65	1,311,493,054.42
TURISMO	87,282,844.00	10,900,636.14	98,183,480.14	13,623,595.65	13,226,920.30	84,559,884.49
CIENCIA, TECNOLOGÍA E INNOVACIÓN	0.00	6,770,053.37	6,770,053.37	1,426,658.65	1,413,886.23	5,343,394.72
OTRAS INDUSTRIAS Y OTROS ASUNTOS ECONÓMICOS	17,028,085.00	(201,285.00)	16,826,800.00	3,507,509.20	3,478,138.06	13,319,290.80
<b>OTRAS NO CLASIFICADAS EN FUNCIONES ANTERIORES</b>	<b>6,403,979,376.00</b>	<b>(221,593,321.41)</b>	<b>6,182,386,054.59</b>	<b>1,453,863,131.86</b>	<b>1,453,254,487.20</b>	<b>4,728,522,922.73</b>
TRANSACCIONES DE LA DEUDA PÚBLICA / COSTO FINANCIERO DE LA DEUDA	389,371,466.00	0.00	389,371,466.00	69,919,992.85	69,311,348.19	319,451,473.15
TRANSFERENCIAS, PARTICIPACIONES Y APORTACIONES ENTRE DIFERENTES NIVELES Y ORDENES DE GOBIERNO	5,964,607,910.00	(221,593,321.41)	5,743,014,588.59	1,383,943,139.01	1,383,943,139.01	4,359,071,449.58
SANEAMIENTO DEL SISTEMA FINANCIERO	0.00	0.00	0.00	0.00	0.00	0.00
ADEUDOS DE EJERCICIOS FISCALES ANTERIORES	50,000,000.00	0.00	50,000,000.00	0.00	0.00	50,000,000.00
<b>TOTAL DEL EGRESO</b>	<b>27,151,269,928.00</b>	<b>1,314,206,347.78</b>	<b>28,465,476,275.78</b>	<b>6,432,746,386.82</b>	<b>6,367,164,588.38</b>	<b>22,032,729,888.96</b>

Bajo Protesta de decir verdad declaramos que los Estados Financieros y sus notas, son razonablemente correctos y son responsabilidad del emisor

Jezael Isaac Larracilla Pérez  
 Secretario de Administración, Finanzas y Planeación

C.P. Alicia de Fátima Crisanty Villarino  
 Subsecretaria de Programación y Presupuesto de la SAFIN

Poder Ejecutivo del Estado de Campeche  
 Endeudamiento Neto  
 Del 1 de Enero al 31 de Marzo del 2026  
 (Cifras en Pesos)

Identificación de Crédito o Instrumento	Contratación/Colocación	Amortización	Endeudamiento Neto
<b>Créditos Bancarios</b>			
Contrato de Crédito Simple en Cuenta Corriente No. 1705, P04-0414048	0.00	6,498,875.41	-6,498,875.41
Contrato de Crédito Simple en Cuenta Corriente No. 1707, P04-0814127	0.00	1,995,289.51	-1,995,289.51
Contrato de Crédito Simple en Cuenta Corriente No. 1708, P04-0814128	0.00	1,248,459.13	-1,248,459.13
Contrato de Crédito Simple en Cuenta Corriente P04-0617034	0.00	5,681,924.49	-5,681,924.49
Contrato de Crédito Simple en Cuenta Corriente P04-0917051	0.00	5,424,993.14	-5,424,993.14
<b>Total Créditos Bancarios</b>	<b>0.00</b>	<b>20,849,541.68</b>	<b>-20,849,541.68</b>
<b>Otros Instrumentos de Deuda</b>			
<b>Total Otros Instrumentos de Deuda</b>	<b>0.00</b>	<b>0.00</b>	<b>0.00</b>
<b>TOTAL</b>	<b>0.00</b>	<b>20,849,541.68</b>	<b>(20,849,541.68)</b>

  
 ISRAEL ISAAC LARRACILLA PÉREZ  
 SECRETARIO DE ADMINISTRACIÓN, FINANZAS Y PLANEACIÓN

  
 M.A. TERESA DEL JESÚS LEÓN BUENFIL  
 TESORERA DE LA SECRETARÍA DE ADMINISTRACIÓN, FINANZAS Y PLANEACIÓN

+


7

**Poder Ejecutivo del Estado de Campeche**  
**Intereses de la Deuda**  
**Del 1 de Enero al 31 de Marzo del 2026**  
**(Cifras en Pesos)**

Identificación de Crédito o Instrumento	Devengado	Pagado
<b>Créditos Bancarios</b>		
Contrato de Crédito Simple en Cuenta Corriente No. 1705, P04-0414048	7,470,529.98	7,470,529.98
Contrato de Crédito Simple en Cuenta Corriente No. 1707, P04-0814127	2,488,530.05	2,488,530.05
Contrato de Crédito Simple en Cuenta Corriente No. 1708, P04-0814128	1,557,079.26	1,557,079.26
Contrato de Crédito Simple en Cuenta Corriente P04-0617034	13,556,300.87	13,556,300.87
Contrato de Crédito Simple en Cuenta Corriente P04-0917051	13,677,390.18	13,677,390.18
<b>Total de Intereses de Créditos Bancarios</b>	<b>38,749,830.34</b>	<b>38,749,830.34</b>
<b>Otros Instrumentos de Deuda</b>		
Emisiones bursátiles. FONREC Contrato de Crédito Simple en Cuenta Corriente No. 10549 <sup>1</sup>	2,336,410.14	1,727,765.48
Emisiones bursátiles. PROFISE Contrato de Crédito Simple en Cuenta Corriente No. 14505	4,207,439.88	4,207,439.88
Emisiones bursátiles. FONREC Contrato de Crédito Simple en Cuenta Corriente No. 16868	1,527,440.56	1,527,440.56
Emisiones bursátiles. FONREC Contrato de Crédito Simple en Cuenta Corriente No. 14504	143,645.63	143,645.63
Emisiones bursátiles. FONREC Contrato de Crédito Simple en Cuenta Corriente No. 23328	2,105,684.62	2,105,684.62
<b>Total de Intereses de Otros Instrumentos de Deuda</b>	<b>10,320,620.83</b>	<b>9,711,976.17</b>
<b>TOTAL</b>	<b>\$ 49,070,451.17</b>	<b>\$ 48,461,806.51</b>

*Nota: FONREC y PROFISE, Bonos cupón cero adquiridos a través del Gobierno Federal, quien pagará a la fecha de vencimiento por cuenta y orden del Estado todo el capital de los créditos adquiridos. El Estado solo paga los intereses mensualmente.*

<sup>1</sup>La variación entre devengado y pagado es de carácter temporal, derivada del desfase entre el reconocimiento contable de los intereses y su pago conforme al calendario contractual.

  
**ISRAEL ISAAC LARRACILLA PÉREZ**  
**SECRETARIO DE ADMINISTRACIÓN, FINANZAS Y PLANEACIÓN**

  
**M.A. TERESA DEL JESUS LEÓN BUENFIL**  
**TESORERA DE LA SECRETARÍA DE ADMINISTRACIÓN, FINANZAS Y PLANEACIÓN**

4



PODER EJECUTIVO DEL ESTADO DE CAMPECHE

Flujo de Fondos  
Del 1 de enero al 31 de marzo de 2026  
(Cifras en Pesos)




CAMPECHE  
GOBIERNO DE TODOS

Concepto	Estimado / Aprobado	Devengado	Recaudado / Pagado
<b>Rubros de Ingresos</b>	<b>27,151,269,928.00</b>	<b>7,403,343,239.39</b>	<b>7,403,269,923.39</b>
Impuestos	2,140,071,350.00	602,433,897.69	602,433,897.69
Cuotas y Aportaciones de Seguridad Social	0.00	0.00	0.00
Contribuciones de Mejoras	0.00	0.00	0.00
Derechos	895,451,532.00	462,259,129.30	462,259,129.30
Productos	63,523,992.00	131,760,359.06	131,760,359.06
Aprovechamientos	23,507,283.00	46,110,951.42	46,037,635.42
Ingresos por Venta de Bienes, Prestación de Servicios y Otros Ingresos	0.00	0.00	0.00
Participaciones, Aportaciones, Convenios, Incentivos Derivados de la Colaboración Fiscal y Fondos Distintos de Aportaciones	23,028,715,771.00	6,160,778,901.92	6,160,778,901.92
Transferencias, Asignaciones, Subsidios y Subvenciones, y Pensiones y Jubilaciones	0.00	0.00	0.00
Ingresos Derivados de Financiamientos	1,000,000,000.00	0.00	0.00
<b>Capítulos de Gasto</b>	<b>27,151,269,928.00</b>	<b>6,432,746,386.82</b>	<b>6,367,164,588.38</b>
Servicios Personales	8,704,471,971.00	2,207,319,253.92	2,207,319,253.92
Materiales y Suministros	356,498,664.00	67,614,923.45	26,873,948.34
Servicios Generales	1,348,971,772.00	212,398,891.03	199,996,672.39
Transferencias, Asignaciones, Subsidios y Otras Ayudas	8,150,244,706.00	2,362,794,724.19	2,358,790,829.47
Bienes Muebles, Inmuebles e Intangibles	193,906,093.00	49,015,442.23	48,622,800.79
Inversión Pública	1,747,242,073.00	73,076,546.05	65,643,122.18
Inversiones Financieras y Otras Provisiones	57,554,290.00	3,081,626.09	3,081,626.09
Participaciones y Aportaciones	6,153,008,893.00	1,387,524,987.01	1,387,524,987.01
Deuda Pública	439,371,466.00	69,919,992.85	69,311,348.19
<b>Total de las operaciones</b>	<b>0.00</b>	<b>970,596,852.57</b>	<b>1,036,105,335.01</b>

Bajo protesta de decir verdad, declaramos que los Estados Financieros y sus notas, son razonablemente correctos y son responsabilidad del emisor.

  
C.P. Alicia de Fátima Crisanty Villarino  
Subsecretaría de Programación y Presupuesto

  
Jezrael Isaac Larracilla Pérez  
Secretario de Administración, Finanzas y Planeación

  
M.A. Teresa del Jesús León Buenfil  
Tesorera de la Secretaría de Administración,  
Finanzas y Planeación



PODER EJECUTIVO DEL ESTADO DE CAMPECHE  
Gasto por Categoría Programática  
Del 01/01/2026 al 31/03/2026



CAMPECHE  
GOBIERNO DE TODOS

(Cifras en Pesos)

Concepto	Egresos					Subejercicio
	Aprobado	Ampliaciones/ (Reducciones)	Modificado	Devengado	Pagado	
<b>PROGRAMAS</b>	<b>27,151,269,928.00</b>	<b>1,314,206,347.78</b>	<b>28,465,476,275.78</b>	<b>6,432,746,386.82</b>	<b>6,367,164,588.38</b>	<b>22,032,729,888.96</b>
SUBSIDIOS: SECTOR SOCIAL Y PRIVADO O ENTIDADES FEDERATIVAS Y MUNICIPIOS	4,066,211,992.00	896,782,325.77	4,962,994,317.77	1,194,642,152.33	1,194,642,152.33	3,768,352,165.44
SUBSIDIOS SUJETOS A REGLAS DE OPERACIÓN	131,797,863.00	60,518,626.67	192,316,489.67	1,182,786.00	1,182,786.00	191,133,703.67
SUBSIDIOS SUJETOS A LINEAMIENTOS DE OPERACIÓN	3,934,414,129.00	836,263,699.10	4,770,677,828.10	1,193,459,366.33	1,193,459,366.33	3,577,218,461.77
BIENES, SERVICIOS E INFRAESTRUCTURA PÚBLICA	5,836,068,071.00	(101,058,004.52)	5,735,010,066.48	1,021,176,756.91	964,375,796.65	4,713,833,309.57
PROVISIÓN DE BIENES PÚBLICOS	0.00	0.00	0.00	0.00	0.00	0.00
PRESTACIÓN DE SERVICIOS PÚBLICOS	4,370,312,192.00	32,267,292.52	4,402,579,484.52	933,678,378.12	877,780,536.75	3,468,901,106.40
PROYECTOS DE INVERSIÓN EN INFRAESTRUCTURA Y OBRA PÚBLICA	1,465,755,879.00	(133,325,297.04)	1,332,430,581.96	87,498,378.79	86,595,259.90	1,244,932,203.17
DESEMPEÑO DE LAS FUNCIONES DE GOBIERNO	1,090,189,276.00	29,552,009.98	1,119,741,285.98	139,944,834.04	137,660,850.47	979,796,451.94
FUNCIONES DE LAS FUERZAS ARMADAS	0.00	0.00	0.00	0.00	0.00	0.00
FOMENTO, PROMOCIÓN Y SERVICIOS PARA EL DESARROLLO ECONÓMICO Y SOCIAL	515,895,062.00	76,704,436.68	592,599,498.68	61,761,929.83	60,719,643.04	530,837,568.85
REGULACIÓN Y SUPERVISIÓN	2,621,580.00	(8,557.00)	2,613,023.00	382,947.26	379,771.02	2,230,075.74
ATENCIÓN A DESASTRES POR EVENTOS NATURALES	88,693,372.00	3,617,314.45	92,310,686.45	12,738,424.34	12,600,377.77	79,572,262.11
ARTICULACIÓN, COORDINACIÓN E INSTRUMENTACIÓN DE POLÍTICAS PÚBLICAS	299,995,863.00	(19,965,457.12)	280,030,405.88	50,992,191.06	50,050,573.83	229,038,214.82
INVESTIGACIÓN Y DESARROLLO	36,464,045.00	(25,747,747.13)	10,716,297.87	2,114,427.71	2,096,865.45	8,601,870.16
SERVICIOS DE PROTECCIÓN Y CONSERVACIÓN AMBIENTAL	146,519,354.00	(5,047,979.90)	141,471,374.10	11,954,913.84	11,813,619.36	129,516,460.26
ADMINISTRATIVOS Y DE APOYO A LA GESTIÓN PRESUPUESTARIA	2,087,388,477.00	352,499,803.95	2,439,888,280.95	353,600,045.90	347,711,835.95	2,086,288,235.05
APOYO PARA EL DESARROLLO DE LAS FUNCIONES DE GOBIERNO	1,164,306,099.00	357,767,113.98	1,522,073,212.98	200,269,191.35	194,535,848.41	1,321,804,021.63
APOYO AL BUEN GOBIERNO Y MEJORAMIENTO DE LA GESTIÓN	209,756,283.00	(10,784,142.75)	198,972,140.25	47,311,665.18	47,168,769.43	151,660,475.07
PROVISIONES Y REASIGNACIONES PRESUPUESTARIAS ESPECÍFICAS	713,326,095.00	5,516,832.72	718,842,927.72	106,019,189.37	106,007,218.11	612,823,738.35
OPERACIONES AJENAS	0.00	0.00	0.00	0.00	0.00	0.00
COMPROMISOS, CUMPLIMIENTO DE OBLIGACIONES Y OTRAS APORTACIONES	14,071,412,112.00	136,430,212.60	14,207,842,324.60	3,723,382,597.64	3,722,773,952.98	10,484,459,726.96
PARTICIPACIONES A ENTIDADES FEDERATIVAS Y MUNICIPIOS	2,954,347,805.00	(83,782,153.18)	2,870,565,651.82	668,889,905.42	668,889,905.42	2,201,675,746.40
COSTO FINANCIERO, DEUDA O APOYOS A DEUDORES Y AHORRADORES DE LA BANCA	389,371,466.00	0.00	389,371,466.00	69,919,992.85	69,311,348.19	319,451,473.15
ADEUDOS DE EJERCICIOS FISCALES ANTERIORES (ADEFAS)	50,000,000.00	0.00	50,000,000.00	0.00	0.00	50,000,000.00
APORTACIONES FEDERALES	10,480,106,195.00	254,205,231.78	10,734,311,426.78	2,949,333,482.37	2,949,333,482.37	7,784,977,944.41
PENSIONES Y JUBILACIONES	197,586,646.00	(33,992,866.00)	163,593,780.00	35,239,217.00	35,239,217.00	128,354,563.00
OBLIGACIONES DE CUMPLIMIENTO DE RESOLUCIÓN JURISDICCIONAL	0.00	0.00	0.00	0.00	0.00	0.00
APORTACIONES A LA SEGURIDAD SOCIAL	0.00	0.00	0.00	0.00	0.00	0.00
APORTACIONES A FONDOS DE ESTABILIZACIÓN	0.00	0.00	0.00	0.00	0.00	0.00
APORTACIONES A FONDOS DE INVERSIÓN Y REESTRUCTURA DE PENSIONES	0.00	0.00	0.00	0.00	0.00	0.00
<b>TOTAL DEL EGRESO</b>	<b>27,151,269,928.00</b>	<b>1,314,206,347.78</b>	<b>28,465,476,275.78</b>	<b>6,432,746,386.82</b>	<b>6,367,164,588.38</b>	<b>22,032,729,888.96</b>

Bajo Protesta de decir verdad declaramos que los Estados Financieros y sus notas, son razonablemente correctos y son responsabilidad del emisor

Israel Isaac Larracilla Pérez  
Secretario de Administración, Finanzas y Planeación

C.P. Alicia de Fátima Crisantay Villarino  
Subsecretaria de Programación y Presupuesto de la SAFIN



**PODER EJECUTIVO DEL ESTADO DE CAMPECHE**  
Programas y Proyectos de Inversión  
Del 01/01/2026 al 31/03/2026





**CAMPECHE**  
GOBIERNO DE TODOS

(Cifras en Pesos)

Concepto	Egresos					Subejercicio
	Aprobado	Ampliaciones/ (Reducciones)	Modificado	Devengado	Pagado	
<b>001 Programa de Gestión y Operación Gubernamental</b>	0.00	18,900.00	18,900.00	0.00	0.00	18,900.00
0002 Actividades de la C. Gobernadora asistidas	0.00	18,900.00	18,900.00	0.00	0.00	18,900.00
<b>002 Gobernabilidad Democrática</b>	0.00	383,718.72	383,718.72	383,718.72	383,718.72	0.00
0009 Seguridad y Certeza Jurídica implementada	0.00	383,718.72	383,718.72	383,718.72	383,718.72	0.00
<b>004 Programa de Protección de la Seguridad Ciudadana y Vial</b>	0.00	39,618,778.84	39,618,778.84	36,537,361.89	29,103,938.02	3,081,416.95
0024 Seguridad ciudadana proporcionada	0.00	39,618,778.84	39,618,778.84	36,537,361.89	29,103,938.02	3,081,416.95
<b>005 Fondo de Aportaciones para el Fortalecimiento de las Entidades Federativas (FAFEF)</b>	77,263,302.00	9,526,964.84	86,790,266.84	9,526,964.84	9,526,964.84	77,263,302.00
0031 Equipamiento urbano (construido, ampliado o rehabilitado)	40,763,302.00	9,526,964.84	50,290,266.84	9,526,964.84	9,526,964.84	40,763,302.00
0033 Infraestructura deportiva (construida o rehabilitada)	36,500,000.00	0.00	36,500,000.00	0.00	0.00	36,500,000.00
<b>008 Fondo de Aportaciones para la Seguridad Pública (FASP)</b>	158,228,634.00	40,544,392.17	198,773,026.17	40,320,993.91	40,320,993.91	158,452,032.26
0066 Las instituciones de seguridad pública y funcionarios judiciales del Sistema de Justicia Penal se fortalecen en materia de profesionalización	1,061,081.00	142,943.55	1,204,024.55	142,943.55	142,943.55	1,061,081.00
0067 Sistema de Justicia fortalecido	147,648,139.00	30,483,403.24	178,131,542.24	30,260,004.98	30,260,004.98	147,871,537.26
0068 Servicio de atención a los ciudadanos que reportan sus emergencias al 911 mejorado	3,312,000.00	3,569,246.24	6,881,246.24	3,569,246.24	3,569,246.24	3,312,000.00
0069 Sistema Estatal y Nacional de Información de Seguridad Pública fortalecido	5,931,414.00	6,300,903.78	12,232,317.78	6,300,903.78	6,300,903.78	5,931,414.00
0070 Población escolar sensibilizada en temas de cultura de la legalidad, denuncia y participación ciudadana	276,000.00	47,895.36	323,895.36	47,895.36	47,895.36	276,000.00
<b>010 Recaudación Hacendaria</b>	192,164,905.00	7,540.00	192,172,445.00	0.00	0.00	192,172,445.00
0014 Actividades de Apoyo Administrativo	0.00	7,540.00	7,540.00	0.00	0.00	7,540.00
0078 Recaudación de los Ingresos en la plaza de cobro del Puente La Unidad	192,164,905.00	0.00	192,164,905.00	0.00	0.00	192,164,905.00
<b>011 Control del Ejercicio del Gasto Público y Rendición de Cuentas</b>	0.00	392,641.44	392,641.44	392,641.44	0.00	0.00
0014 Actividades de Apoyo Administrativo	0.00	392,641.44	392,641.44	392,641.44	0.00	0.00
<b>012 Administración de los Recursos Humanos, Materiales y de Servicios</b>	32,416,168.00	(25,416,168.00)	7,000,000.00	0.00	0.00	7,000,000.00
0084 Recursos materiales y servicios provistos a los entes públicos	7,000,000.00	0.00	7,000,000.00	0.00	0.00	7,000,000.00
0101 Actividades de la Subsecretaría de Administración y Finanzas coordinadas	25,416,168.00	(25,416,168.00)	0.00	0.00	0.00	0.00
<b>019 Programa de Infraestructura Urbana, Agua Potable y Alcantarillado</b>	1,054,453,675.00	(134,874,040.84)	919,579,634.16	32,748,833.25	32,748,833.25	886,830,800.91
0014 Actividades de Apoyo Administrativo	0.00	219,508.40	219,508.40	0.00	0.00	219,508.40
0031 Equipamiento urbano (construido, ampliado o rehabilitado)	3,500,000.00	64,729.28	3,564,729.28	3,564,729.28	3,564,729.28	0.00
0032 Vialidades (construidas, reconstruidas, conservadas, modernizadas y pavimentadas)	40,953,675.00	(40,953,675.00)	0.00	0.00	0.00	0.00
0033 Infraestructura deportiva (construida o rehabilitada)	0.00	4,994,092.94	4,994,092.94	3,382,800.43	3,382,800.43	1,611,292.51
0034 Caminos y carreteras (construidos, reconstruidos, modernizados y conservados)	1,000,000,000.00	(89,198,696.46)	910,801,303.54	25,801,303.54	25,801,303.54	885,000,000.00
0037 Elaboración y trámites de estudios y/o evaluaciones	10,000,000.00	(10,000,000.00)	0.00	0.00	0.00	0.00
<b>020 Fondo para Entidades Federativas y Municipios Productores de Hidrocarburos</b>	515,585,575.00	10,310,540.77	525,896,115.77	30,330,741.32	30,330,741.32	495,565,374.45
0032 Vialidades (construidas, reconstruidas, conservadas, modernizadas y pavimentadas)	68,422,899.00	0.00	68,422,899.00	0.00	0.00	68,422,899.00
0034 Caminos y carreteras (construidos, reconstruidos, modernizados y conservados)	293,523,078.00	0.00	293,523,078.00	0.00	0.00	293,523,078.00
0128 Servicio de atención de emergencias y desastres otorgado a la población	9,860,000.00	0.00	9,860,000.00	0.00	0.00	9,860,000.00
0134 Inversión en Infraestructura y elaboración de Proyectos y Estudios	128,279,598.00	10,310,540.77	138,590,138.77	30,330,741.32	30,330,741.32	108,259,397.45
0174 Suministro de energía para el desarrollo económico y social del estado fomentado	15,500,000.00	0.00	15,500,000.00	0.00	0.00	15,500,000.00
<b>024 Programa Rescate del Campo y Visión del Mar</b>	0.00	85,000,000.00	85,000,000.00	0.00	0.00	85,000,000.00
0041 Apoyos a la construcción y rehabilitación de infraestructura agropecuaria, que permita potencializar la producción del campo, entregados	0.00	85,000,000.00	85,000,000.00	0.00	0.00	85,000,000.00
<b>026 Fondo de Infraestructura Social Estatal (FISE)</b>	26,250,000.00	(2,134,437.37)	24,115,562.63	496,958.56	496,958.56	23,618,604.07
0041 Apoyos a la construcción y rehabilitación de infraestructura agropecuaria, que permita potencializar la producción del campo, entregados	26,250,000.00	(2,631,396.03)	23,618,603.97	0.00	0.00	23,618,603.97
0174 Suministro de energía para el desarrollo económico y social del estado fomentado	0.00	496,958.66	496,958.66	496,958.56	496,958.56	0.10
<b>028 Programa de Desarrollo Energético Sustentable</b>	0.00	133,894.18	133,894.18	115,915.67	115,915.67	17,978.51
0174 Suministro de energía para el desarrollo económico y social del estado fomentado	0.00	133,894.18	133,894.18	115,915.67	115,915.67	17,978.51
<b>030 Promoción Turística</b>	0.00	4,638,479.86	4,638,479.86	0.00	0.00	4,638,479.86
0179 Promoción Turística a nivel Nacional e Internacional realizada	0.00	4,638,479.86	4,638,479.86	0.00	0.00	4,638,479.86
<b>032 Prevención de Desastres Naturales y Protección Civil</b>	0.00	3,081,626.09	3,081,626.09	3,081,626.09	3,081,626.09	0.00
0185 Fondo para la Prevención de Desastres Naturales	0.00	3,081,626.09	3,081,626.09	3,081,626.09	3,081,626.09	0.00
<b>052 Fondo para el Fortalecimiento de las Instituciones de Seguridad Pública (FOFISP)</b>	13,065,505.00	1,568,600.00	14,634,105.00	1,568,600.00	1,568,600.00	13,065,505.00
0024 Seguridad ciudadana proporcionada	13,065,505.00	1,568,600.00	14,634,105.00	1,568,600.00	1,568,600.00	13,065,505.00
<b>061 Programa de Fortalecimiento Financiero a los Municipios</b>	0.00	377,066.00	377,066.00	377,066.00	377,066.00	0.00
0283 Subsidio Federal derivado de la recaudación proveniente del derecho por el acceso a museos, monumentos y zonas arqueológicas	0.00	377,066.00	377,066.00	377,066.00	377,066.00	0.00
<b>062 Fondo de Aportaciones para Infraestructura Social Municipal (FAISM)</b>	1,389,677,370.00	(139,106,362.00)	1,250,571,008.00	375,171,642.00	375,171,642.00	875,399,366.00
0286 Fondo de Aportaciones para Infraestructura Social Municipal (FAISM)	1,389,677,370.00	(139,106,362.00)	1,250,571,008.00	375,171,642.00	375,171,642.00	875,399,366.00
<b>TOTAL DEL EGRESO</b>	<b>3,459,105,134.00</b>	<b>(105,927,865.30)</b>	<b>3,353,177,268.70</b>	<b>531,053,063.69</b>	<b>523,226,998.38</b>	<b>2,822,124,205.01</b>

Bajo Protesta de decir verdad declaramos que los Estados Financieros y sus notas, son razonablemente correctos y son responsabilidad del emisor

  
Jezrael Isaac Larracilla Pérez  
Secretario de Administración, Finanzas y Planeación

  
C.P. Alicia de Fátima Crisarthy Villano  
Subsecretaria de Programación y Presupuesto de la SAFIN

Ente Público: Poder Ejecutivo  
Indicadores de Resultados  
Del 01/01/2026 al 31/03/2026

INFORME DE RESULTADOS DEL INDICADOR

MISIÓN 3 Inclusión, Bienestar y Justicia Social

RESUMEN DEL INDICADOR

NOMBRE DEL INDICADOR:	Coeficiente de Gini		
DEFINICIÓN DEL INDICADOR:	Mide la desigualdad de una sociedad mediante la exploración del nivel de concentración que existe en la distribución del ingreso entre la población		
INTERPRETACIÓN DEL INDICADOR:	Cuanto mayor es el índice de Gini, mayor es la desigualdad de los ingresos en la población. Es decir, unos pocos cobran más que el resto de la población. Al contrario, cuanto más cercano a cero es el índice de Gini, menor es la desigualdad de los ingresos y, por tanto, menor es la desigualdad económica.		
VARIABLES DE LA FÓRMULA:	Valor del Coeficiente de Gini		
UNIDAD DE MEDIDA DE LAS VARIABLES DE LA FÓRMULA:	Índice		
FÓRMULA:	Valor del Coeficiente de Gini		
UNIDAD DE MEDIDA DEL RESULTADO:	Índice		
FRECUENCIA DE MEDICIÓN:	Bienal		
RANGO DE VALOR	0 - 1		
PARÁMETROS DE SEMAFORIZACIÓN	POSITIVO	0 a 0.468	
	ACEPTABLE	No Aplica	
	NO ACEPTABLE	Mayor a 0.468	

SEGUIMIENTO DEL INDICADOR

AÑO	2026
PERIODO	AÑO 2020- AÑO 2022
RESULTADO	0.442

COMENTARIOS

Instituto Nacional de Estadística y Geografía (INEGI). Puede consultarse en;  
<https://www.inegi.org.mx/app/bienestar/?ag=07000004#grafica>

**Ente Público: Poder Ejecutivo**  
**Indicadores de Resultados**  
**Del 01/01/2026 al 31/03/2026**

**INFORME DE RESULTADOS DEL INDICADOR**

**MISIÓN** 3 Inclusión, Bienestar y Justicia Social

**RESUMEN DEL INDICADOR**

**NOMBRE DEL INDICADOR:** Esperanza de vida

**DEFINICIÓN DEL INDICADOR:**

Número de años que en promedio se espera viva una persona al momento de su nacimiento, suponiendo que la tendencia de la mortalidad no variará, ya que el cálculo de este indicador toma como base las tasas de mortalidad para un determinado año.

**INTERPRETACIÓN DEL INDICADOR:**

Una esperanza de vida alta indica un mejor desarrollo económico y social en la población.

**VARIABLES DE LA FÓRMULA:**

Total de años vividos  
Supervivientes de la edad

**UNIDAD DE MEDIDA DE LAS VARIABLES DE LA FÓRMULA:**

Variable 1: Años  
Variable 2: Persona

**FÓRMULA:**

Total de años vividos/Supervivientes de la edad

**UNIDAD DE MEDIDA DEL RESULTADO:**

Años

**FRECUENCIA DE MEDICIÓN:**

Anual

**RANGO DE VALOR**

0 -100

**PARÁMETROS DE SEMAFORIZACIÓN**

POSITIVO Mayor a 75.2  
 ACEPTABLE 74.6 -75.1  
 NO ACEPTABLE Menor a 74.5



**SEGUIMIENTO DEL INDICADOR**

<b>AÑO</b>	<b>2026</b>
<b>PERÍODO</b>	<b>ENERO -DICIEMBRE 2026</b>
<b>RESULTADO</b>	<b>74.9</b>

**COMENTARIOS**

Instituto Nacional de Estadística y Geografía (INEGI). CONAPO Consejo Nacional de Población. Indicadores Demográficos de México de 2020 a 2070. Puede consultarse en;  
<https://conapo.segob.gob.mx/work/models/CONAPO/pry23/PP/index.html>


1

**Ente Público: Poder Ejecutivo**  
**Indicadores de Resultados**  
**Del 01/01/2026 al 31/03/2026**

**INFORME DE RESULTADOS DEL INDICADOR**

**MISIÓN** 3 Inclusión, Bienestar y Justicia Social

**RESUMEN DEL INDICADOR**

<b>NOMBRE DEL INDICADOR:</b>	Tasa de variación anual de la población de 15 años o más en situación de rezago educativo		
<b>DEFINICIÓN DEL INDICADOR:</b>	Personas de 15 años y más en condición de rezago educativo en relación a la población de ese rango de edad		
<b>INTERPRETACIÓN DEL INDICADOR:</b>	A menor porcentaje del indicador, mayor número de población que cuenta con educación básica.		
<b>VARIABLES DE LA FÓRMULA:</b>	Población de 15 años o más en situación de rezago educativo en t		
	Población de 15 años o más en situación de rezago educativo en t - 1)		
<b>UNIDAD DE MEDIDA DE LAS VARIABLES DE LA FÓRMULA:</b>	Personas		
<b>FÓRMULA:</b>	$\left( \frac{\text{Población de 15 años o más en situación de rezago educativo en el periodo t}}{\text{Población de 15 años o más en situación de rezago educativo en el periodo t - 1}} - 1 \right) \times 100$		
<b>UNIDAD DE MEDIDA DEL RESULTADO:</b>	Porcentaje (%)		
<b>FRECUENCIA DE MEDICIÓN:</b>	Anual		
<b>RANGO DE VALOR</b>	-6 a 0		
<b>PARÁMETROS DE SEMAFORIZACIÓN</b>	POSITIVO	-0.5 a -0.6	
	ACEPTABLE	-0.3 a -0.4	
	NO ACEPTABLE	0 a -0.2	

**SEGUIMIENTO DEL INDICADOR**

<b>AÑO</b>	<b>2026</b>
<b>PERÍODO</b>	<b>ENERO - DICIEMBRE 2025</b>
<b>RESULTADO</b>	<b>-1.9</b>

**COMENTARIOS**

Instituto Estatal de la Educación para Adultos, Rezago Educativo en Campeche; puede consultarse en; <http://campeche.inea.gob.mx/archivos/rezago-educativo/estatal/Rezago-Estatal-2025.pdf> y en <http://campeche.inea.gob.mx/archivos/rezago-educativo/estatal/RezagoCampeche2024.pdf>  
 Nota: Cifra tomada con datos en base en el Censo de Población y vivienda 2020, INEGI, Estadísticas del Sistema Educativo Nacional, SEP; se tomó el último dato publicado.  
 Los parámetros de semaforización se establecieron de acuerdo a las metas programadas, por lo cual el resultado real no se encuentra dentro de los parámetros establecidos.

**Ente Público: Poder Ejecutivo**  
**Indicadores de Resultados**  
**Del 01/01/2026 al 31/03/2026**

**INFORME DE RESULTADOS DEL INDICADOR**

**MISIÓN** 3 Inclusión, Bienestar y Justicia Social

**RESUMEN DEL INDICADOR**

**NOMBRE DEL INDICADOR:** Porcentaje de población estudiantil de Educación Básica atendidos

**DEFINICIÓN DEL INDICADOR:** El indicador de cobertura se refiere a la matrícula total de inicio de cursos de un grado o nivel educativo, entre la población que tiene la edad correspondiente para cursar ese grado o nivel, independientemente de que solicite o no el servicio educativo.

**INTERPRETACIÓN DEL INDICADOR:** A mayor porcentaje en el resultado del indicador, mayor cobertura educativa a la población demandante; es decir, cuando el indicador se acerque al 100 por ciento, se estará atendiendo a la población total en ese rango de edad que demande el servicio educativo.

**VARIABLES DE LA FÓRMULA:** Total de población estudiantil de Educación Básica  
 Total de población de 3 a 14 años de edad

**UNIDAD DE MEDIDA DE LAS VARIABLES DE LA FÓRMULA:** Alumnos

**FÓRMULA:** 
$$\left( \frac{\text{Total de población estudiantil de Educación Básica}}{\text{Total de población de 3 a 14 años de edad}} \right) \times 100$$

**UNIDAD DE MEDIDA DEL RESULTADO:** Porcentaje (%)

**FRECUENCIA DE MEDICIÓN:** Anual

**RANGO DE VALOR** 0 - 100

**PARÁMETROS DE SEMAFORIZACIÓN**

POSITIVO	80-100	
ACEPTABLE	50-79	
NO ACEPTABLE	0-49	

**SEGUIMIENTO DEL INDICADOR**

<b>AÑO</b>	<b>2026</b>
<b>PERIODO</b>	<b>CICLO ESCOLAR 2024-2025</b>
<b>RESULTADO</b>	<b>88.3</b>

**COMENTARIOS**

Secretaría de Educación Pública, Lineamientos para la formulación de indicadores, Sistema Nacional de Información Estadística Educativa; puede consultarse en;  
[https://www.planeacion.sep.gob.mx/doc/estadistica\\_e\\_indicadores/lineamientos\\_formulacion\\_de\\_indicadores.pdf](https://www.planeacion.sep.gob.mx/doc/estadistica_e_indicadores/lineamientos_formulacion_de_indicadores.pdf)  
<https://planeacion.sep.gob.mx/estadisticaeducativas.aspx>  
 \*Datos tomados de las Estadísticas Educativas del Ciclo Escolar 2024-2025. Actualizado en Septiembre 2025

**Ente Público: Poder Ejecutivo**  
**Indicadores de Resultados**  
**Del 01/01/2026 al 31/03/2026**

**INFORME DE RESULTADOS DEL INDICADOR**

**MISIÓN** 3 Inclusión, Bienestar y Justicia Social

**RESUMEN DEL INDICADOR**

**NOMBRE DEL INDICADOR:** Eficiencia Terminal de Educación Media Superior

**DEFINICIÓN DEL INDICADOR:** El indicador se refiere al total de alumnos que concluyen la Educación Media Superior del periodo escolar actual.

**INTERPRETACIÓN DEL INDICADOR:** A mayor porcentaje en el resultado del indicador, habrá mas egresados en educación media superior; es decir, cuando el indicador se acerque al 100 por ciento, estarán concluyendo sus estudios una generación completa de alumnos en educación media superior

**VARIABLES DE LA FÓRMULA:** Número alumnos de Educación Media Superior egresados del ciclo escolar actual  
 Número de alumnos de Educación Media Superior de nuevo ingreso a primer año en el ciclo n-2

**UNIDAD DE MEDIDA DE LAS VARIABLES DE LA FÓRMULA:** Alumnos


**FÓRMULA:**  $( \text{Número de alumnos de Educación Media Superior egresados del ciclo escolar actual } n / \text{Número de alumnos de Educación Media Superior de nuevo ingreso a primer año en el ciclo } n-2 ) \times 100$

**UNIDAD DE MEDIDA DEL RESULTADO:** Porcentaje (%)

**FRECUENCIA DE MEDICIÓN:** Anual

**RANGO DE VALOR** 0 - 100

**PARÁMETROS DE SEMAFORIZACIÓN**

POSITIVO	41-90	
ACEPTABLE	21-40	
NO ACEPTABLE	0-20	

**SEGUIMIENTO DEL INDICADOR**

<b>AÑO</b>	<b>2026</b>
<b>PERIODO</b>	<b>CICLO ESCOLAR 2023-2024</b>
<b>RESULTADO</b>	<b>72.3</b>

**COMENTARIOS**

Secretaría de Educación Pública, Lineamientos para la formulación de indicadores, Sistema Nacional de Información Estadística Educativa; puede consultarse en;  
[https://www.planeacion.sep.gob.mx/doc/estadistica\\_e\\_indicadores/lineamientos\\_formulacion\\_de\\_indicadores.pdf](https://www.planeacion.sep.gob.mx/doc/estadistica_e_indicadores/lineamientos_formulacion_de_indicadores.pdf)  
<https://planeacion.sep.gob.mx/estadisticaeducativas.aspx>  
 \*Datos tomados de las Estadísticas Educativas del Ciclo Escolar 2024-2025. Actualizado en Septiembre 2025

**Ente Público: Poder Ejecutivo**  
**Indicadores de Resultados**  
**Del 01/01/2026 al 31/03/2026**

**INFORME DE RESULTADOS DEL INDICADOR**

**MISIÓN** 3 Inclusión, Bienestar y Justicia Social

**RESUMEN DEL INDICADOR**

**NOMBRE DEL INDICADOR:** Porcentaje de Absorción en Educación Superior

**DEFINICIÓN DEL INDICADOR:** El indicador de absorción se refiere a la matrícula de alumnos que se inscriben en el nivel educativo, con respecto al número de alumnos que egresaron del nivel educativo inmediato anterior, cuyo ciclo recién terminó

**INTERPRETACIÓN DEL INDICADOR:** A mayor porcentaje en el resultado del indicador, mayor absorción educativa a la población demandante; es decir, cuando el indicador se acerque al 100 por ciento, se estará atendiendo al total de alumnos que egreso del nivel educativo inmediato anterior, cuyo ciclo recién termino.

**VARIABLES DE LA FÓRMULA:** Jóvenes de nuevo ingreso al primer grado de Educación Superior en el ciclo escolar actual  
 Jóvenes egresados de bachillerato en el ciclo escolar previo

**UNIDAD DE MEDIDA DE LAS VARIABLES DE LA FÓRMULA:** Alumnos


**FÓRMULA:** (Jóvenes de nuevo ingreso al primer grado de Educación Superior en el ciclo escolar actual / Jóvenes egresados de bachillerato en el ciclo escolar previo) x100

**UNIDAD DE MEDIDA DEL RESULTADO:** Porcentaje (%)

**FRECUENCIA DE MEDICIÓN:** Anual

**RANGO DE VALOR** 0 - 120

**PARÁMETROS DE SEMAFORIZACIÓN**

POSITIVO	90-120	
ACEPTABLE	60-89	
NO ACEPTABLE	0-59	

**SEGUIMIENTO DEL INDICADOR**

<b>AÑO</b>	<b>2026</b>
<b>PERIODO</b>	<b>CICLO ESCOLAR 2024-2025</b>
<b>RESULTADO</b>	<b>105.2</b>

**COMENTARIOS**

Secretaría de Educación Pública, Lineamientos para la formulación de indicadores, Sistema Nacional de Información Estadística Educativa; puede consultarse en;  
[https://www.planeacion.sep.gob.mx/doc/estadistica\\_e\\_indicadores/lineamientos\\_formulacion\\_de\\_indicadores.pdf](https://www.planeacion.sep.gob.mx/doc/estadistica_e_indicadores/lineamientos_formulacion_de_indicadores.pdf)  
<https://planeacion.sep.gob.mx/estadisticaeducativas.aspx>  
 \*Datos tomados de las Estadísticas Educativas del Ciclo Escolar 2024-2025. Actualizado en Septiembre 2025

**Ente Público: Poder Ejecutivo**  
**Indicadores de Resultados**  
**Del 01/01/2026 al 31/03/2026**

**INFORME DE RESULTADOS DEL INDICADOR**

**MISIÓN** 4 Desarrollo Económico con Visión al Futuro

**RESUMEN DEL INDICADOR**

**NOMBRE DEL INDICADOR:** Tasa neta de participación económica de la población

**DEFINICIÓN DEL INDICADOR:** Mide la relación porcentual de la Población Económicamente Activa (PEA) que son todas las personas mayores de una cierta edad que tienen Empleo o que, no teniéndolo, están buscándolo o a la espera de alguno. Ello excluye a los pensionados y jubilados, a las amas de casa, estudiantes y rentistas así como, por supuesto, a los menores de edad; con relación a la Población en Edad de Trabajar (PET) que corresponde a toda la población que podría hacer parte del mercado de trabajo (15 y más años de edad); es decir, es la oferta potencial de trabajo de una economía.

**INTERPRETACIÓN DEL INDICADOR:** A mayor valor del indicador mayor es la participación económica de la población.

**VARIABLES DE LA FÓRMULA:** Población Económicamente Activa (PEA)  
Población en edad de trabajar (PET)

**UNIDAD DE MEDIDA DE LAS VARIABLES DE LA FÓRMULA:** Población

**FÓRMULA:**  $(\text{Población Económicamente Activa} / \text{Población en edad de trabajar}) \times 100$

**UNIDAD DE MEDIDA DEL RESULTADO:** Porcentaje (%)

**FRECUENCIA DE MEDICIÓN:** Anual

**RANGO DE VALOR** 0 -100

**PARÁMETROS DE SEMAFORIZACIÓN**

POSITIVO	Mayor a 57.77	
ACEPTABLE	55.01 -57.77	
NO ACEPTABLE	Menor a 55	

**SEGUIMIENTO DEL INDICADOR**

<b>AÑO</b>	<b>2026</b>
<b>PERÍODO</b>	<b>ENERO - DICIEMBRE 2025</b>
<b>RESULTADO</b>	<b>61.2</b>

**COMENTARIOS**

Publicado en Abril 2026 por la Secretaría de Trabajo y Previsión Social con corte al cuarto trimestre 2025; puede consultarse en; [http://siel.stps.gob.mx:304/perfiles/perfiles\\_detallado/perfil\\_campeche.pdf](http://siel.stps.gob.mx:304/perfiles/perfiles_detallado/perfil_campeche.pdf)

4

Ente Público: Poder Ejecutivo  
Indicadores de Resultados  
Del 01/01/2026 al 31/03/2026

INFORME DE RESULTADOS DEL INDICADOR

MISIÓN 5 Un Estado Naturalmente Sostenible

RESUMEN DEL INDICADOR

NOMBRE DEL INDICADOR: Índice de Competitividad del Estado a nivel Nacional

DEFINICIÓN DEL INDICADOR: El Índice de Competitividad Estatal(ICE) mide la capacidad de los Estados para generar, atraer y retener talento e inversiones. Un Estado competitivo es aquel que consistentemente resulta atractivo para el talento y la inversión, lo que se traduce en mayor productividad y bienestar para sus habitantes. Para medir esto, el Índice evalúa tanto las capacidades estructurales como coyunturales de los Estados. El ICE está compuesto por 72 indicadores, categorizados en 10 subíndices que evalúan distintas dimensiones de la competitividad de los 32 Estados del país.

INTERPRETACIÓN DEL INDICADOR: Reconocer el buen desempeño de las entidades en distintas dimensiones de competitividad.

VARIABLES DE LA FÓRMULA: Subíndices: Derecho, Medio Ambiente, Sociedad, Sistema Políticos, Gobiernos, Mercado de Factores, Economía, Precursores, Relaciones Internacionales e Innovación.

UNIDAD DE MEDIDA DE LAS VARIABLES DE LA FÓRMULA: Índice

FÓRMULA: Última publicación del Índice de Competitividad del Estado a nivel Nacional

UNIDAD DE MEDIDA DEL RESULTADO: Índice

FRECUENCIA DE MEDICIÓN: Anual

RANGO DE VALOR 1-32

PARÁMETROS DE SEMAFORIZACIÓN

POSITIVO	1-12
ACEPTABLE	13-20
NO ACEPTABLE	21-32



SEGUIMIENTO DEL INDICADOR

AÑO	2026
PERÍODO	AÑO 2025
RESULTADO	19

COMENTARIOS

Instituto Mexicano para la Competitividad A.C. (IMCO), Índice de Competitividad Estatal (ICE) 2025;puede consultarse en:  
<https://imco.org.mx/indice-de-competitividad-estatal-2025/>

A

**Ente Público: Poder Ejecutivo**  
**Indicadores de Resultados**  
**Del 01/01/2026 al 31/03/2026**

**INFORME DE RESULTADOS DEL INDICADOR**

**MISIÓN** 4 Desarrollo Económico con Visión al Futuro

**RESUMEN DEL INDICADOR**

**NOMBRE DEL INDICADOR:** Tasa de variación de derrama económica turística anual que beneficie a los campechanos

**DEFINICIÓN DEL INDICADOR:** El indicador mide la Tasa de Variación de la Derrama Turística del año actual en relación al año inmediato anterior, cabe señalar que la Derrama es representada de manera Económica.

**INTERPRETACIÓN DEL INDICADOR:** A mayor Derrama Turística en el año actual, mayor variación en la Tasa, a menor Derrama Turística del año actual menor tasa de variación e incluso pudiera dar como resultado una variación negativa.

**VARIABLES DE LA FÓRMULA:** Derrama Turística en el año T- Derrama Turística en el año T-1  
Derrama turística en el año T-1

**UNIDAD DE MEDIDA DE LAS VARIABLES DE LA FÓRMULA:** Pesos


**FÓRMULA:**  $[(\text{Derrama Turística en el año T} - \text{Derrama Turística en el año T-1}) / \text{Derrama Turística en el año T-1}] \times 100$

**UNIDAD DE MEDIDA DEL RESULTADO:** Porcentaje (%)

**FRECUENCIA DE MEDICIÓN:** Anual

**RANGO DE VALOR** 0 - 20

**PARÁMETROS DE SEMAFORIZACIÓN**

POSITIVO	6 - 10	
ACEPTABLE	3 - 5	
NO ACEPTABLE	0 - 2	

**SEGUIMIENTO DEL INDICADOR**

<b>AÑO</b>	<b>2026</b>
<b>PERIODO</b>	<b>AÑO 2025</b>
<b>RESULTADO</b>	<b>-3.53</b>

**COMENTARIOS**

La meta programada no se alcanzó debido a que los niveles de afluencia turística y ocupación hotelera fueron menores que el año anterior, lo que ocasionó una disminución en la derrama económica.

1

**Ente Público: Poder Ejecutivo**  
**Indicadores de Resultados**  
**Del 01/01/2026 al 31/03/2026**

**INFORME DE RESULTADOS DEL INDICADOR**

**MISIÓN** 5 Un Estado Naturalmente Sostenible

**RESUMEN DEL INDICADOR**

**NOMBRE DEL INDICADOR:** Porcentaje de permanencia de la superficie forestal del Estado

**DEFINICIÓN DEL INDICADOR:** Este indicador resume la evolución de la superficie forestal de los ecosistemas del Estado en el año actual respecto a la línea base del Inventario Forestal y de Suelos 2013

**INTERPRETACIÓN DEL INDICADOR:** A mayor valor del indicador, más superficie forestal sostenible y mayor aprovechamiento de los recursos existentes en el Estado.

**VARIABLES DE LA FÓRMULA:** Superficie forestal del Estado en el año actual  
Superficie forestal del Estado en el año 2013

**UNIDAD DE MEDIDA DE LAS VARIABLES DE LA FÓRMULA:** Hectáreas


**FÓRMULA:**  $(\text{Superficie forestal del Estado en el año actual} / \text{Superficie forestal del Estado en el año 2013}) \times 100$

**UNIDAD DE MEDIDA DEL RESULTADO:** Porcentaje (%)

**FRECUENCIA DE MEDICIÓN:** Anual

**RANGO DE VALOR** 0-100

**PARÁMETROS DE SEMAFORIZACIÓN**

POSITIVO	80-100	
ACEPTABLE	50-79	
NO ACEPTABLE	0-49	

**SEGUIMIENTO DEL INDICADOR**

<b>AÑO</b>	<b>2026</b>
<b>PERÍODO</b>	<b>ENERO - DICIEMBRE 2025</b>
<b>RESULTADO</b>	<b>93.82</b>

**COMENTARIOS**

Inventario Estatal Forestal y de Suelos, Campeche, 2013. Comisión Nacional Forestal.  
[https://semabicce.campeche.gob.mx/transparencia2024/IEFyS\\_Campeche\\_170714.pdf](https://semabicce.campeche.gob.mx/transparencia2024/IEFyS_Campeche_170714.pdf)  
 Sistema Nacional de Monitoreo Forestal de la Comisión Nacional Forestal  
<https://snmf.cnf.gob.mx/deforestacion/>

**Ente Público: Poder Ejecutivo**  
**Indicadores de Resultados**  
**Del 01/01/2026 al 31/03/2026**

**INFORME DE RESULTADOS DEL INDICADOR**

**MISIÓN** 5 Un Estado Naturalmente Sostenible

**RESUMEN DEL INDICADOR**

**NOMBRE DEL INDICADOR:** Incremento del porcentaje de cobertura de agua potable en el Estado con respecto al año anterior

**DEFINICIÓN DEL INDICADOR:** El indicador mide el incremento del porcentaje de cobertura de agua potable en el Estado con respecto al año anterior, cabe señalar que abarca la zona urbana y rural.

**INTERPRETACIÓN DEL INDICADOR:** A mayor porcentaje del indicador, mayor número de habitantes que cuentan con servicios de agua potable en la Entidad

**VARIABLES DE LA FÓRMULA:** Porcentaje de cobertura de agua potable en el ejercicio actual  
 Porcentaje de cobertura de agua potable en el año anterior

**UNIDAD DE MEDIDA DE LAS VARIABLES DE LA FÓRMULA:** Por ciento




**FÓRMULA:**  $\text{Porcentaje de cobertura de agua potable en el ejercicio actual} - \text{Porcentaje de cobertura de agua potable en el año anterior}$

**UNIDAD DE MEDIDA DEL RESULTADO:** Porcentaje (%)

**FRECUENCIA DE MEDICIÓN:** Anual

**RANGO DE VALOR** 0.01 - 1

**PARÁMETROS DE SEMAFORIZACIÓN**

POSITIVO	Igual o Mayor a 0.01	
ACEPTABLE	No Aplica	
NO ACEPTABLE	Menor a 0.01	

**SEGUIMIENTO DEL INDICADOR**

<b>AÑO</b>	<b>2025</b>
<b>PERIODO</b>	<b>ENERO - DICIEMBRE 2025</b>
<b>RESULTADO</b>	<b>0.03</b>

**COMENTARIOS**

Durante el ejercicio 2025, se atendieron primordialmente a localidades en donde existe previamente un sistema de agua que beneficia a la población, por lo cual se generaron más acciones de rehabilitación que de ampliación de cobertura, y el indicador sufrió cambios representativos en su resultado.

**Ente Público: Poder Ejecutivo**  
**Indicadores de Resultados**  
**Del 01/01/2026 al 31/03/2026**

**INFORME DE RESULTADOS DEL INDICADOR**

**MISIÓN** 1 Gobierno Honesto y Transparente

**RESUMEN DEL INDICADOR**

**NOMBRE DEL INDICADOR:** Razón de liquidez

**DEFINICIÓN DEL INDICADOR:** El indicador muestra la disponibilidad financiera del Ente Público para hacer frente a sus obligaciones contratadas a plazos menores de 12 meses en relación con los Ingresos totales.

**INTERPRETACIÓN DEL INDICADOR:** A un mayor nivel de este indicador, revelará la facilidad con la que puede cubrir sus Pasivos a Corto plazo.

**VARIABLES DE LA FÓRMULA:** Activo circulante  
Pasivo circulante

**UNIDAD DE MEDIDA DE LAS VARIABLES DE LA FÓRMULA:** Pesos

**FÓRMULA:** Activo circulante / Pasivo circulante

**UNIDAD DE MEDIDA DEL RESULTADO:** Veces

**FRECUENCIA DE MEDICIÓN:** Anual

**RANGO DE VALOR** 0 - 10

**PARÁMETROS DE SEMAFORIZACIÓN**

POSITIVO	Mayor a 1	
ACEPTABLE	0.50 - 0.99	
NO ACEPTABLE	0.10 - 0.49	

**SEGUIMIENTO DEL INDICADOR**

<b>AÑO</b>	<b>2025</b>
<b>PERÍODO</b>	<b>ENERO - DICIEMBRE 2025</b>
<b>RESULTADO</b>	<b>16.68</b>

**COMENTARIOS**

La información concerniente al Activo Circulante y al Pasivo Circulante, puede consultarse en el Reporte Trimestral de los Estados de Situación Financiera del Poder Ejecutivo del Estado de Campeche, al 31 de Diciembre de 2025.

**Ente Público: Poder Ejecutivo**  
**Indicadores de Resultados**  
**Del 01/01/2026 al 31/03/2026**

**INFORME DE RESULTADOS DEL INDICADOR**

**MISIÓN** 1 Gobierno Honesto y Transparente

**RESUMEN DEL INDICADOR**

**NOMBRE DEL INDICADOR:** Variación porcentual de la deuda pública con respecto al ejercicio fiscal inmediato anterior

**DEFINICIÓN DEL INDICADOR:** Mide la variación porcentual de la deuda directa del estado con respecto al ejercicio inmediato anterior.

**INTERPRETACIÓN DEL INDICADOR:** Un nivel bajo de este indicador significará un nivel menor de deuda pública, reflejando buena salud financiera del Estado.

**VARIABLES DE LA FÓRMULA:** Monto de las obligaciones financieras contraídas por el Estado en el año que se evalúa - Monto de las obligaciones financieras en el año inmediato anterior al que se evalúa  
Monto de las obligaciones financieras contraídas por el Estado en el año inmediato anterior al que se evalúa

**UNIDAD DE MEDIDA DE LAS VARIABLES DE LA FÓRMULA:** Pesos

**FÓRMULA:** 
$$\left[ \frac{\text{Monto de las obligaciones financieras contraídas por el Estado en el año que se evalúa} - \text{Monto de las obligaciones financieras en el año inmediato anterior al que se evalúa}}{\text{Monto de las obligaciones financieras contraídas por el Estado en el año inmediato anterior al que se evalúa}} \right] \times 100$$

**UNIDAD DE MEDIDA DEL RESULTADO:** Por ciento

**FRECUENCIA DE MEDICIÓN:** Anual

**RANGO DE VALOR** 0 - 0.51

**PARÁMETROS DE SEMAFORIZACIÓN**

POSITIVO	menor a 0	
ACEPTABLE	0 - 0.5	
NO ACEPTABLE	mayor a 0.51	

**SEGUIMIENTO DEL INDICADOR**

<b>AÑO</b>	<b>2025</b>
<b>PERÍODO</b>	<b>ENERO - DICIEMBRE 2025</b>
<b>RESULTADO</b>	<b>-3.66</b>

**COMENTARIOS**

La información se tomo de los Estados Financieros del 4to trimestre 2025 emitidos por la Dirección General de Contabilidad Gubernamental.

1

**Ente Público: Poder Ejecutivo**  
**Indicadores de Resultados**  
**Del 01/01/2026 al 31/03/2026**

**INFORME DE RESULTADOS DEL INDICADOR**

**MISIÓN** 2 Paz y Seguridad Ciudadana

**RESUMEN DEL INDICADOR**

**NOMBRE DEL INDICADOR:** Percepción de seguridad

**DEFINICIÓN DEL INDICADOR:** Proporciona información sobre el grado de percepción ciudadana en cuanto a las políticas y desempeño de autoridades en el combate a la delincuencia y la seguridad pública.

**INTERPRETACIÓN DEL INDICADOR:** A mayor valor del indicador significa que la seguridad pública en la Entidad va en aumento.

**VARIABLES DE LA FÓRMULA:** Población de 18 años y más que percibe como segura a la Entidad  
Población de 18 años y más encuestada

**UNIDAD DE MEDIDA DE LAS VARIABLES DE LA FÓRMULA:** Población


**FÓRMULA:**  $(\text{Población de 18 años y más que percibe como segura a la Entidad} / \text{Población de 18 años y más encuestada}) \times 100$

**UNIDAD DE MEDIDA DEL RESULTADO:** Porcentaje (%)

**FRECUENCIA DE MEDICIÓN:** Anual

**RANGO DE VALOR** 0 - 100

**PARÁMETROS DE SEMAFORIZACIÓN**

POSITIVO	Mayor a 34	
ACEPTABLE	18- 34	
NO ACEPTABLE	0-17	

**SEGUIMIENTO DEL INDICADOR**

<b>AÑO</b>	<b>2026</b>
<b>PERÍODO</b>	<b>AÑO 2025</b>
<b>RESULTADO</b>	<b>29.8</b>

**COMENTARIOS**

Instituto Nacional de Estadística y Geografía (INEGI). Encuesta Nacional de Victimización y Percepción sobre Seguridad Pública 2025, Septiembre 18, 2025; puede consultarse en;  
<https://www.inegi.org.mx/programas/envipe/2025/>  
<https://www.inegi.org.mx/programas/envipe/2025/#tabulados>

Ente Público: Poder Ejecutivo  
Indicadores de Resultados  
Del 01/01/2026 al 31/03/2026

INFORME DE RESULTADOS DEL INDICADOR

MISIÓN 2 Paz y Seguridad Ciudadana

RESUMEN DEL INDICADOR

NOMBRE DEL INDICADOR: Porcentaje de Cifra negra

DEFINICIÓN DEL INDICADOR: Este indicador se refiere a los delitos no denunciados o que, a pesar de haber sido denunciados, no dieron inicio a una averiguación previa.

INTERPRETACIÓN DEL INDICADOR: A menor valor del indicador más será el número de delitos denunciados y llevados al inicio de una averiguación previa ante el Ministerio Público.

VARIABLES DE LA FÓRMULA: Número de delitos que no derivaron en averiguación previa  
Número de delitos en el año

UNIDAD DE MEDIDA DE LAS VARIABLES DE LA FÓRMULA: Delito

FÓRMULA: 
$$\left( \frac{\text{Número de delitos no denunciados} + \text{Número de delitos denunciados sin averiguación previa} + \text{Número de delitos en que no se especifica si se denunció o si se inició averiguación previa}}{\text{Número total de delitos}} \right) \times 100$$

UNIDAD DE MEDIDA DEL RESULTADO: Porcentaje (%)

FRECUENCIA DE MEDICIÓN: Anual

RANGO DE VALOR 1-100

PARÁMETROS DE SEMAFORIZACIÓN

POSITIVO	Igual o menor a 92
ACEPTABLE	93 -94
NO ACEPTABLE	Mayor a 94




SEGUIMIENTO DEL INDICADOR

AÑO	2026
PERÍODO	AÑO 2024
RESULTADO	90.2

COMENTARIOS

Instituto Nacional de Estadística y Geografía (INEGI). Encuesta Nacional de Victimización y Percepción sobre Seguridad Pública 2025, Septiembre 18, 2025; puede consultarse en, <https://www.inegi.org.mx/programas/envipe/2025/> <https://www.inegi.org.mx/programas/envipe/2025/#tabulados>  
El resultado del indicador maneja como dato de cifra negra resultados de 2024 a pesar de que el INEGI menciona que sea una encuesta de 2025.

  
Jezrael Isaac Larracilla Pérez  
Secretario de Administración, Finanzas y Planeación

  
C.P. Alicia de Fátima Crisanty Villarino  
Subsecretaria de Programación y Presupuesto de la SAFIN



**LEY GENERAL DE CONTABILIDAD  
GUBERNAMENTAL**  
TÍTULO V: De la Transparencia y Difusión de la  
Información Financiera



**13. Norma para establecer la estructura de información de la relación de las cuentas bancarias productivas específicas que se presentan en la cuenta pública, en las cuales se depositen los recursos federales transferidos.**

Entidad Federativa: Campeche Período del 1 de enero al 31 de marzo de 2026. Ente Público: Poder Ejecutivo del Estado de Campeche		
Fondo, Programa o Convenio	Datos de la Cuenta Bancaria	
	Institución Bancaria	Número de Cuenta
RAMO GENERAL 33- FONDO DE APORTACIONES FEDERALES PARA ENTIDADES FEDERATIVAS Y MUNICIPIOS PARA EL FONDO DE APORTACIONES MÚLTIPLES, (FAM), QUE SE DISTRIBUYE PARA EROGACIONES DE: INFRAESTRUCTURA EDUCATIVA BÁSICA, INFRAESTRUCTURA EDUCATIVA MEDIA SUPERIOR E INFRAESTRUCTURA EDUCATIVA SUPERIOR (FAM-IEB-IEMS-IES) PARA EL EJERCICIO FISCAL 2026	BANCO NACIONAL DE MÉXICO, S. A.	70197188349
RAMO GENERAL 33.- APORTACIONES FEDERALES PARA ENTIDADES FEDERATIVAS Y MUNICIPIOS DEL FONDO DE APORTACIONES PARA LA INFRAESTRUCTURA SOCIAL PARA ENTIDADES (FISE), PARA EL EJERCICIO FISCAL 2026	BBVA MÉXICO, S. A.	00126177433
RAMO GENERAL 33.- APORTACIONES FEDERALES PARA ENTIDADES FEDERATIVAS Y MUNICIPIOS DEL FONDO DE APORTACIONES PARA LA INFRAESTRUCTURA SOCIAL MUNICIPAL Y DE LAS DEMARCACIONES TERRITORIALES DEL DISTRITO FEDERAL (FAISMUN), PARA EL EJERCICIO FISCAL 2026	BBVA MÉXICO, S. A.	00126177492
RAMO GENERAL 33.- APORTACIONES FEDERALES PARA ENTIDADES FEDERATIVAS Y MUNICIPIOS DEL FONDO DE APORTACIONES PARA LA SEGURIDAD PÚBLICA DE LOS ESTADOS Y DEL DISTRITO FEDERAL (FASP), PARA EL EJERCICIO FISCAL 2026.	BBVA MÉXICO, S. A.	00126177522
RAMO GENERAL 33.- APORTACIONES FEDERALES PARA ENTIDADES FEDERATIVAS Y MUNICIPIOS DEL FONDO DE APORTACIONES PARA LA EDUCACIÓN TECNOLÓGICA Y DE ADULTOS (FAETA-CONALEP E INEA), PARA EL EJERCICIO FISCAL 2026	BANCO SANTANDER MÉXICO, S. A.	18000343531
RAMO GENERAL 33.- APORTACIONES FEDERALES PARA ENTIDADES FEDERATIVAS Y MUNICIPIOS DEL FONDO DE APORTACIONES PARA EL FORTALECIMIENTO DE LAS ENTIDADES FEDERATIVAS (FAFEF), PARA EL EJERCICIO FISCAL 2026	BANCO SANTANDER MÉXICO, S. A.	18000343559
PROGRAMA PRESUPUESTARIO U006 ASIGNADOS A TRAVÉS DEL CONVENIO DE APOYO FINANCIERO PARA EL SUBSIDIO FEDERAL ORDINARIO QUE SE OTORGA A LA UNIVERSIDAD AUTÓNOMA DE CAMPECHE (UACAM), PARA EL EJERCICIO FISCAL 2026	BANCO SANTANDER MÉXICO, S. A.	18000343576
PROGRAMA PRESUPUESTARIO U006 ASIGNADOS A TRAVÉS DEL CONVENIO DE APOYO FINANCIERO PARA EL SUBSIDIO FEDERAL ORDINARIO QUE SE OTORGA A LA UNIVERSIDAD AUTÓNOMA DEL CARMEN (UNACAR), PARA EL EJERCICIO FISCAL 2026	BANCO SANTANDER MÉXICO, S. A.	18000343593
RECURSOS DEL RAMO 11.- CONVENIO ESPECÍFICO DE COLABORACIÓN PARA OPERAR EL "PROGRAMA EDUCACIÓN PARA ADULTOS" (INEA), PARA EL EJERCICIO FISCAL 2026	BANCO SANTANDER MÉXICO, S. A.	18000360311
RAMO GENERAL 33.- APORTACIONES FEDERALES PARA ENTIDADES FEDERATIVAS Y MUNICIPIOS PARA EL FONDO DE APORTACIONES MÚLTIPLES (FAM), QUE SE DISTRIBUYE PARA EROGACIONES DE: ASISTENCIA SOCIAL (FAM-AS), PARA EL EJERCICIO FISCAL 2026	HSBC MÉXICO, S. A.	04071473078



LEY GENERAL DE CONTABILIDAD  
GUBERNAMENTAL  
TÍTULO V: De la Transparencia y Difusión de la  
Información Financiera




13. Norma para establecer la estructura de información de la relación de las cuentas bancarias productivas específicas que se presentan en la cuenta pública, en las cuales se depositen los recursos federales transferidos.

Entidad Federativa: Campeche		
Período del 1 de enero al 31 de marzo de 2026.		
Ente Público: Poder Ejecutivo del Estado de Campeche		
Fondo, Programa o Convenio	Datos de la Cuenta Bancaria	
	Institución Bancaria	Número de Cuenta
PROGRAMA PRESUPUESTARIO U006, ASIGNADOS AL COLEGIO DE BACHILLERES DEL ESTADO DE CAMPECHE (COBACAM), PARA EL EJERCICIO FISCAL 2026	HSBC MÉXICO, S. A.	04071473086
PROGRAMA PRESUPUESTARIO U006, ASIGNADOS AL INSTITUTO DE CAPACITACIÓN PARA EL TRABAJO DEL ESTADO DE CAMPECHE (ICATCAM), PARA EL EJERCICIO FISCAL 2026	HSBC MÉXICO, S. A.	04071473094
RECURSOS FEDERALES DEL DERECHO POR ACCESO A MUSEOS, MONUMENTOS Y ZONAS ARQUEOLÓGICAS 2025	HSBC MÉXICO, S. A.	04071473482
PROGRAMA PRESUPUESTARIO U006, ASIGNADOS AL COLEGIO DE ESTUDIOS CIENTÍFICOS Y TECNOLÓGICOS DEL ESTADO DE CAMPECHE (CECYTEC), PARA EL EJERCICIO FISCAL 2026	SCOTIABANK INVERLAT, S. A.	25605969319
RAMO GENERAL 33.-APORTACIONES FEDERALES PARA ENTIDADES FEDERATIVAS Y MUNICIPIOS PARA GASTO DE OPERACIÓN DEL FONDO DE APORTACIONES DE NÓMINA EDUCATIVA Y GASTO OPERATIVO (FONE), PARA EL EJERCICIO FISCAL 2026	SCOTIABANK INVERLAT, S. A.	25605969391
FONDO PARA ENTIDADES FEDERATIVAS Y MUNICIPIOS PRODUCTORES DE HIDROCARBUROS PARA EL EJERCICIO FISCAL 2025	BANCO MERCANTIL DEL NORTE, S. A.	01274623153
RAMO GENERAL 33.- APORTACIONES FEDERALES PARA ENTIDADES FEDERATIVAS Y MUNICIPIOS DEL FONDO DE APORTACIONES PARA LOS SERVICIOS DE SALUD (FASSA), PARA EL EJERCICIO FISCAL 2026	BANCO MERCANTIL DEL NORTE, S. A.	01318297337
PROGRAMA PRESUPUESTARIO U006, TELEBACHILLERATO COMUNITARIO PARA EL EJERCICIO FISCAL 2026	BANCO MERCANTIL DEL NORTE, S. A.	01318297346
FONDO PARA ENTIDADES FEDERATIVAS Y MUNICIPIOS PRODUCTORES DE HIDROCARBUROS PARA EL EJERCICIO FISCAL 2026	BANCO MERCANTIL DEL NORTE, S. A.	01318297364
RAMO GENERAL 33.- APORTACIONES FEDERALES PARA ENTIDADES FEDERATIVAS Y MUNICIPIOS DEL FONDO DE APORTACIONES PARA EL FORTALECIMIENTO DE LOS MUNICIPIOS Y DE LAS DEMARCACIONES TERRITORIALES DEL D.F. (FORTAMUN), PARA EL EJERCICIO FISCAL 2026	BANCO MULTIVA, S. A.	00009982531
PROGRAMA PRESUPUESTARIO U006 ASIGNADOS A TRAVÉS DEL CONVENIO DE APOYO FINANCIERO PARA EL SUBSIDIO FEDERAL ORDINARIO QUE SE OTORGA AL INSTITUTO CAMPECHANO PARA EL EJERCICIO FISCAL 2026	BANCO MULTIVA, S. A.	00009982547


Autorizó

  
Jezrael Isaac Larracilla Pérez  
Secretario de Administración, Finanzas y Planeación

Vo. Bo.

  
Teresa del Jesús León Buenfil  
Tesorera de la Secretaría de Administración,  
Finanzas y Planeación

Elaboró

  
Julia Raquel Uc Balam  
Directora General de Egresos



PODER EJECUTIVO DEL ESTADO DE CAMPECHE  
Clasificación Económica de los Ingresos, de los Gastos y del Financiamiento  
Del 1 de enero al 31 de marzo de 2026  
(Cifras en Pesos)



CAMPECHE  
GOBIERNO DE TODOS

Código	Concepto	Importe
<b>1</b>	<b>INGRESOS</b>	
<b>1.1</b>	<b>INGRESOS CORRIENTES</b>	<b>7,401,389,425.39</b>
<b>1.1.1</b>	<b>Impuestos</b>	<b>602,433,897.69</b>
1.1.1.1	Impuestos sobre el ingreso, las utilidades y las ganancias de capital	7,267,061.00
1.1.1.1.1	De personas físicas	418,951.00
1.1.1.1.2	De empresas y otras corporaciones (personas morales)	6,848,110.00
1.1.1.1.3	No clasificables	0.00
1.1.1.2	Impuestos sobre nómina y la fuerza de trabajo	441,328,560.00
1.1.1.3	Impuestos sobre la propiedad	0.00
1.1.1.4	Impuestos sobre los bienes y servicios	6,357,314.00
1.1.1.5	Impuestos sobre el comercio y las transacciones internacionales/comercio exterior	0.00
1.1.1.6	Impuestos ecológicos	0.00
1.1.1.7	Impuesto a los rendimientos petroleros	0.00
1.1.1.8	Otros impuestos	145,284,357.00
1.1.1.9	Accesorios	2,196,605.69
<b>1.1.2</b>	<b>Contribuciones a la Seguridad Social</b>	<b>0.00</b>
1.1.2.1	Contribuciones de los empleados	0.00
1.1.2.2	Contribuciones de los empleadores	0.00
1.1.2.3	Contribuciones de los trabajadores por cuenta propia o no empleados	0.00
1.1.2.4	Contribuciones no clasificables	0.00
<b>1.1.3</b>	<b>Contribuciones de Mejoras</b>	<b>0.00</b>
<b>1.1.4</b>	<b>Derechos y Productos y Aprovechamientos Corrientes</b>	<b>638,176,625.78</b>
1.1.4.1	Derechos no incluidos en otros conceptos	462,259,129.30
1.1.4.2	Productos corrientes no incluidos en otros conceptos	129,806,545.06
1.1.4.3	Aprovechamientos corrientes no incluidos en otros conceptos	46,110,951.42
<b>1.1.5</b>	<b>Rentas de la Propiedad</b>	<b>0.00</b>
1.1.5.1	Intereses	0.00
1.1.5.1.1	Internos	0.00
1.1.5.1.2	Externos	0.00
1.1.5.2	Dividendos y retiros de las cuasisociedades	0.00
1.1.5.3	Arrendamientos de tierras y terrenos	0.00
1.1.5.4	Otros	0.00
<b>1.1.6</b>	<b>Ventas de Bienes y Servicios de Entidades del Gobierno General/Ingreso de Explotación de Entidades Empresariales</b>	<b>0.00</b>
1.1.6.1	Ventas de establecimientos no de mercado	0.00
1.1.6.2	Ventas de establecimientos de mercado	0.00
1.1.6.3	Derechos administrativos	0.00
<b>1.1.7</b>	<b>Subsidios y Subvenciones Recibidos por Entidades Empresariales Públicas</b>	<b>0.00</b>
1.1.7.1	Subsidios y Subvenciones recibidos por entidades empresariales públicas no financieras	0.00
1.1.7.2	Subsidios y Subvenciones recibidos por entidades empresariales públicas financieras	0.00
<b>1.1.8</b>	<b>Transferencias, Asignaciones y Donativos Corrientes Recibidos</b>	<b>3,561,659,880.90</b>
1.1.8.1	Del sector privado	0.00
1.1.8.2	Del sector público	3,561,659,880.90
1.1.8.2.1	De la Federación	0.00
1.1.8.2.2	De Entidades Federativas	3,561,659,880.90
1.1.8.2.3	De Municipios	0.00
1.1.8.3	Del sector externo	0.00
1.1.8.3.1	De gobiernos extranjeros	0.00
1.1.8.3.2	De organismos internacionales	0.00
1.1.8.3.3	Del sector privado externo	0.00
<b>1.1.9</b>	<b>Participaciones</b>	<b>2,599,119,021.02</b>
<b>1.2</b>	<b>INGRESOS CAPITAL</b>	<b>51,165,455.48</b>
<b>1.2.1</b>	<b>Venta (Disposición) de Activos</b>	<b>1,953,814.00</b>
1.2.1.1	Venta de activos fijos	1,953,814.00



PODER EJECUTIVO DEL ESTADO DE CAMPECHE  
Clasificación Económica de los Ingresos, de los Gastos y del Financiamiento  
Del 1 de enero al 31 de marzo de 2026  
(Cifras en Pesos)



CAMPECHE  
GOBIERNO DE TODOS

Código	Concepto	Importe
1.2.1.2	Venta de objetos de valor	0.00
1.2.1.3	Venta de activos no producidos	0.00
1.2.2	Disminución de Existencias	0.00
1.2.2.1	Materiales y suministros	0.00
1.2.2.2	Materias Primas	0.00
1.2.2.3	Trabajos en curso	0.00
1.2.2.4	Bienes terminados	0.00
1.2.2.5	Bienes para venta	0.00
1.2.2.6	Bienes en tránsito	0.00
1.2.2.7	Existencia de material de seguridad y defensa	0.00
1.2.3	Incremento de la Depreciación, Amortización, Estimaciones y Provisiones Acumuladas	49,211,641.48
1.2.3.1	Depreciación y amortización	49,211,641.48
1.2.3.2	Estimaciones por deterioro de inventarios	0.00
1.2.3.3	Otras estimaciones por pérdida o deterioro	0.00
1.2.3.4	Provisiones	0.00
1.2.4	Transferencias, Asignaciones y Donativos de Capital Recibidos	0.00
1.2.4.1	Del sector privado	0.00
1.2.4.2	Del sector público	0.00
1.2.4.2.1	De la Federación	0.00
1.2.4.2.2	De Entidades Federativas	0.00
1.2.4.2.3	De Municipios	0.00
1.2.4.3	Del sector externo	0.00
1.2.4.3.1	De gobiernos extranjeros	0.00
1.2.4.3.2	De organismos internacionales	0.00
1.2.4.3.3	Del sector privado externo	0.00
1.2.5	Recuperación de Inversiones Financieras Realizadas con Fines De Política	0.00
1.2.5.1	Venta de Acciones y participaciones de capital adquiridas con fines de política	0.00
1.2.5.2	Valores representativos de deuda adquiridos con fines de política	0.00
1.2.5.3	Venta de obligaciones negociables adquiridas con fines de política	0.00
1.2.5.4	Recuperación de préstamos realizados con fines de política	0.00
<b>TOTAL DE INGRESOS</b>		<b>7,452,554,880.87</b>
2	<b>GASTOS</b>	
2.1	<b>GASTOS CORRIENTES</b>	<b>6,335,230,208.90</b>
2.1.1	Gastos de Consumo de los Entes del Gobierno General/Gastos de Explotación de las Entidades Empresariales	2,529,874,010.12
2.1.1.1	Remuneraciones	2,223,349,639.02
2.1.1.2	Compra de bienes y servicios	257,312,729.62
2.1.1.3	Variación de existencias (Disminución (+) Incremento (-))	0.00
2.1.1.4	Depreciación y amortización	49,211,641.48
2.1.1.5	Estimaciones por deterioro de inventarios	0.00
2.1.1.6	Impuestos sobre los productos, la producción y las importaciones de las entidades empresariales	0.00
2.1.2	Prestaciones de la Seguridad Social	0.00
2.1.3	Gastos de la Propiedad	55,036,487.58
2.1.3.1	Intereses	49,070,451.17
2.1.3.1.1	Intereses de la deuda interna	49,070,451.17
2.1.3.1.2	Intereses de la deuda externa	0.00
2.1.3.2	Gastos de la propiedad distintos de intereses	5,966,036.41
2.1.3.2.1	Dividendos y retiros de las cuasisociedades	0.00
2.1.3.2.2	Arrendamientos de tierras y terrenos	0.00
2.1.4	Subsidios y Subvenciones a Empresas	0.00
2.1.4.1	A entidades empresariales del sector privado	0.00
2.1.4.1.1	A entidades empresariales no financieras	0.00
2.1.4.1.2	A entidades empresariales financieras	0.00
2.1.4.2	A entidades empresariales del sector público	0.00
2.1.4.2.1	A entidades empresariales no financieras	0.00



PODER EJECUTIVO DEL ESTADO DE CAMPECHE  
Clasificación Económica de los Ingresos, de los Gastos y del Financiamiento  
Del 1 de enero al 31 de marzo de 2026  
(Cifras en Pesos)



Código	Concepto	Importe
2.1.4.2.2	A entidades empresariales financieras	0.00
2.1.5	Transferencias, Asignaciones y Donativos Corrientes Otorgados	2,362,794,724.19
2.1.5.1	Al sector privado	26,491,932.83
2.1.5.2	Al sector público	2,336,302,791.36
2.1.5.2.1	A la Federación	2,336,302,791.36
2.1.5.2.2	A las Entidades Federativas	0.00
2.1.5.2.3	A los Municipios	0.00
2.1.5.3	Al sector externo	0.00
2.1.5.3.1	A gobiernos extranjeros	0.00
2.1.5.3.2	A organismos internacionales	0.00
2.1.5.3.3	Al sector privado externo	0.00
2.1.6	Impuesto Sobre los Ingresos, la Riqueza y Otros a las Entidades Empresariales Públicas	0.00
2.1.7	Participaciones	1,387,524,987.01
2.1.8	Provisiones y Otras Estimaciones	0.00
2.1.8.1	Provisiones a corto plazo	0.00
2.1.8.2	Provisiones a largo plazo	0.00
2.1.8.3	Estimaciones por pérdida o deterioro a corto plazo	0.00
2.1.8.4	Estimaciones por pérdida o deterioro a largo plazo	0.00
2.2	<b>GASTOS DE CAPITAL</b>	<b>122,796,651.63</b>
2.2.1	Construcciones en Proceso	73,076,546.05
2.2.2	Activos Fijos (Formación bruta de capital fijo)	49,015,442.23
2.2.2.1	Viviendas, Edificios y Estructuras	0.00
2.2.2.1.1	Viviendas	0.00
2.2.2.1.2	Edificios no residenciales	0.00
2.2.2.1.3	Otras estructuras	0.00
2.2.2.2	Maquinaria y Equipo	47,268,467.83
2.2.2.2.1	Equipo de transporte	15,299,951.35
2.2.2.2.2	Equipo de tecnología de la información y comunicaciones	3,424,911.96
2.2.2.2.3	Otra maquinaria y equipo	28,543,604.52
2.2.2.3	Equipo de Defensa y Seguridad	0.00
2.2.2.4	Activos Biológicos Cultivados	0.00
2.2.2.4.1	Ganado para cría, leche, tiro, etc. que dan productos recurrentes	0.00
2.2.2.4.2	Arboles, cultivos y otras plantaciones que dan productos recurrentes	0.00
2.2.2.5	Activos Fijos Intangibles	1,746,974.40
2.2.2.5.1	Investigación y desarrollo	0.00
2.2.2.5.2	Exploración y evaluación minera	0.00
2.2.2.5.3	Programas de informática y bases de datos	1,746,974.40
2.2.2.5.4	Originales para esparcimiento, literarios o artísticos	0.00
2.2.2.5.5	Otros activos fijos intangibles	0.00
2.2.3	Incremento de Existencias	704,663.35
2.2.3.1	Materiales y suministros	0.00
2.2.3.2	Materias primas	0.00
2.2.3.3	Trabajos en curso	0.00
2.2.3.4	Bienes terminados	0.00
2.2.3.5	Bienes para venta	0.00
2.2.3.6	Bienes en tránsito	0.00
2.2.3.7	Existencias de materiales de seguridad y defensa	704,663.35
2.2.4	Objetos de Valor	0.00
2.2.4.1	Metales y piedras preciosas	0.00
2.2.4.2	Antigüedades y otros objetos de arte	0.00
2.2.4.3	Otros objetos de valor	0.00
2.2.5	Activos no Producidos	0.00
2.2.5.1	Activos tangibles no producidos de origen natural	0.00
2.2.5.1.1	Tierras y Terrenos	0.00
2.2.5.1.2	Recursos minerales y energéticos	0.00
2.2.5.1.3	Recursos biológicos no cultivados	0.00
2.2.5.1.4	Recursos hídricos	0.00
2.2.5.1.5	Otros activos de origen natural	0.00
2.2.5.2	Activos intangibles no producidos	0.00



**PODER EJECUTIVO DEL ESTADO DE CAMPECHE**  
**Clasificación Económica de los Ingresos, de los Gastos y del Financiamiento**  
**Del 1 de enero al 31 de marzo de 2026**  
**(Cifras en Pesos)**



**CAMPECHE**  
GOBIERNO DE TODOS

Código	Concepto	Importe
2.2.5.2.1	Derechos patentados	0.00
2.2.5.2.2	Arrendamientos operativos comerciales	0.00
2.2.5.2.3	Fondos de comercio adquiridos	0.00
2.2.5.2.4	Otros activos intangibles no producidos	0.00
<b>2.2.6</b>	<b>Transferencias, Asignaciones y Donativos de Capital Otorgados</b>	<b>0.00</b>
2.2.6.1	Al sector privado	0.00
2.2.6.2	Al sector público	0.00
2.2.6.2.1	A la Federación	0.00
2.2.6.2.2	A Entidades Federativas	0.00
2.2.6.2.3	A Municipios	0.00
2.2.6.3	Al sector externo	0.00
2.2.6.3.1	A gobiernos extranjeros	0.00
2.2.6.3.2	A organismos internacionales	0.00
2.2.6.3.3	Al sector privado externo	0.00
<b>2.2.7</b>	<b>Inversión Financiera con Fines de Política Económica</b>	<b>0.00</b>
2.2.7.1	Acciones y participaciones de capital	0.00
2.2.7.2	Valores representativos de deuda adquiridos con fines de política económica	0.00
2.2.7.3	Obligaciones negociables adquiridas con fines de política económica	0.00
2.2.7.4	Concesión de Préstamos	0.00
<b>TOTAL DEL GASTO</b>		<b>6,458,026,860.53</b>
	<b>TOTAL DEL GASTO</b>	
Menos	Participaciones, Intereses y Otros Gastos de la Deuda =	1,436,595,438.18
	<b>TOTAL DEL GASTO PROGRAMABLE</b>	<b>5,021,431,422.35</b>
(1) Nota: En el rubro de "Construcciones en Proceso", se incluye el monto de los gastos incurridos en los Capítulos del COG que se describen a continuación y que fueron especificados como correspondientes al Tipo de Gasto 2 (de Capital):		
Servicios Personales	COG 1000 Tipo de Gasto 2	
Materiales y Suministros	COG 2000 Tipo de Gasto 2	
Servicios Generales	COG 3000 Tipo de Gasto 2	
<b>3</b>	<b>FINANCIAMIENTO</b>	
<b>3.1</b>	<b>FUENTES FINANCIERAS</b>	
<b>3.1.1</b>	<b>Disminución de Activos Financieros</b>	<b>399,042,830.47</b>
<b>3.1.1.1</b>	<b>Disminución de Activos Financieros Corrientes (Circulantes)</b>	<b>399,042,830.47</b>
3.1.1.1.1	Disminución de caja y bancos (efectivos y equivalentes)	334,812,174.26
3.1.1.1.2	Disminución de inversiones financieras de corto plazo (derechos a recibir efectivo o equivalentes)	0.00
3.1.1.1.3	Disminución de cuentas por cobrar	0.00
3.1.1.1.4	Disminución de documentos por cobrar	0.00
3.1.1.1.5	Recuperación de préstamos otorgados de corto plazo	0.00
3.1.1.1.6	Disminución de otros activos financieros corrientes	64,230,656.21
<b>3.1.1.2</b>	<b>Disminución de Activos Financieros No Corrientes</b>	<b>0.00</b>
3.1.1.2.1	Recuperación de inversiones financieras de largo plazo con fines de liquidez	0.00
3.1.1.2.1.1	Venta de acciones y participaciones de capital	0.00
3.1.1.2.1.2	Venta de títulos y valores representativos de deuda	0.00
3.1.1.2.1.3	Venta de obligaciones negociables	0.00
3.1.1.2.1.4	Recuperación de préstamos	0.00
3.1.1.2.2	Disminución de otros activos financieros no corrientes	0.00
<b>3.1.2</b>	<b>Incremento de pasivos</b>	<b>81,462,580.40</b>
<b>3.1.2.1</b>	<b>Incremento de Pasivos Corrientes</b>	<b>81,462,580.40</b>
3.1.2.1.1	Incremento de cuentas por pagar	40,549,571.51
3.1.2.1.2	Incremento de documentos por pagar	0.00
3.1.2.1.3	Conversión de la deuda pública a largo plazo en porción circulante	24,078,391.82
3.1.2.1.3.1	Conversión de títulos y valores de largo plazo en corto plazo	0.00
3.1.2.1.3.1.1	Porción de corto plazo de títulos y valores de la deuda pública interna de L.P.	0.00



PODER EJECUTIVO DEL ESTADO DE CAMPECHE  
Clasificación Económica de los Ingresos, de los Gastos y del Financiamiento  
Del 1 de enero al 31 de marzo de 2026  
(Cifras en Pesos)



CAMPECHE  
GOBIERNO DE TODOS

Código	Concepto	Importe
3.1.2.1.3.1.2	Porción de corto plazo de títulos y valores de la deuda pública externa de L.P.	0.00
3.1.2.1.3.2	Conversión de préstamos de largo plazo en corto plazo	24,078,391.82
3.1.2.1.3.2.1	Porción a corto plazo de préstamos de la deuda pública interna de L.P.	24,078,391.82
3.1.2.1.3.2.2	Porción a corto plazo de préstamos de la deuda pública externa de L.P.	0.00
3.1.2.1.4	Incremento de otros pasivos de corto plazo	16,834,617.07
3.1.2.2	<b>Incremento de Pasivos No Corrientes</b>	<b>0.00</b>
3.1.2.2.1	Incremento de cuentas por pagar a largo plazo	0.00
3.1.2.2.2	Incremento de documentos por pagar a largo plazo	0.00
3.1.2.2.3	Colocación de títulos y valores a largo plazo	0.00
3.1.2.2.3.1	Colocación de títulos y valores de la deuda pública interna	0.00
3.1.2.2.3.2	Colocación de títulos y valores de la deuda pública externa	0.00
3.1.2.2.4	Obtención de préstamos de la deuda pública a largo plazo	0.00
3.1.2.2.4.1	Obtención de préstamos internos	0.00
3.1.2.2.4.2	Obtención de préstamos externos	0.00
3.1.2.2.5	Incremento de otros pasivos de largo plazo	0.00
3.1.3	<b>Incremento del Patrimonio</b>	<b>0.00</b>
	<b>TOTAL FUENTES FINANCIERAS</b>	<b>480,505,410.87</b>
3.2	<b>APLICACIONES FINANCIERAS (USOS)</b>	
3.2.1	<b>Incremento de Activos Financieros</b>	<b>1,265,839,320.42</b>
3.2.1.1	<b>Incremento de Activos Financieros Corrientes (Circulantes)</b>	<b>1,248,546,351.65</b>
3.2.1.1.1	Incremento de caja y bancos (efectivo y equivalentes)	1,233,820,349.52
3.2.1.1.2	Incremento de inversiones financieras de corto plazo (derechos a recibir efectivo y equivalentes)	0.00
3.2.1.1.3	Incremento de cuentas por cobrar	14,726,002.13
3.2.1.1.4	Incremento de documentos por cobrar	0.00
3.2.1.1.5	Préstamos otorgados de corto plazo	0.00
3.2.1.1.6	Incremento de otros activos financieros corrientes	0.00
3.2.1.2	<b>Incremento de Activos Financieros No Corrientes</b>	<b>17,292,968.77</b>
3.2.1.2.1	Inversiones financieras a largo plazo con fines de liquidez	3,081,626.09
3.2.1.2.1.1	Compra de acciones y participaciones de capital	0.00
3.2.1.2.1.2	Compra de títulos y valores representativos de deuda	0.00
3.2.1.2.1.3	Compra de obligaciones negociables	0.00
3.2.1.2.1.4	Concesión de préstamos	3,081,626.09
3.2.1.2.2	Incremento de otros activos financieros no corrientes	14,211,342.68
3.2.2	<b>Disminución de Pasivos</b>	<b>138,447,643.03</b>
3.2.2.1	<b>Disminución de Pasivos Corrientes</b>	<b>114,369,251.21</b>
3.2.2.1.1	Disminución de Cuentas por Pagar	93,519,709.53
3.2.2.1.2	Disminución de Documentos por Pagar	0.00
3.2.2.1.3	<b>Amortización de la Porción Circulante de la Deuda Pública de Largo Plazo</b>	<b>20,849,541.68</b>
3.2.2.1.3.1	Amortización de la porción circulante de la deuda pública de L.P. en títulos y valores	0.00
3.2.2.1.3.1.1	Amortización de la porción circulante de la deuda pública interna de L.P. en Títulos valores	0.00
3.2.2.1.3.1.2	Amortización de la porción circulante de la deuda pública externa de L.P. en títulos y valores	0.00
3.2.2.1.3.2	Amortización de la porción circulante de la deuda pública de L.P. en préstamos	20,849,541.68
3.2.2.1.3.2.1	Amortización de la porción circulante de la deuda pública interna de L.P. en préstamos	20,849,541.68
3.2.2.1.3.2.2	Amortización de la porción circulante de la deuda pública externa de L.P. en préstamos	0.00
3.2.2.1.4	Disminución de Otros Pasivos de Corto Plazo	0.00
3.2.2.2	<b>Disminución de Pasivos no Corrientes</b>	<b>24,078,391.82</b>
3.2.2.2.1	Disminución de Cuentas por Pagar a Largo Plazo	0.00
3.2.2.2.2	Disminución de Documentos por Pagar a Largo Plazo	0.00




**PODER EJECUTIVO DEL ESTADO DE CAMPECHE**  
**Clasificación Económica de los Ingresos, de los Gastos y del Financiamiento**  
**Del 1 de enero al 31 de marzo de 2026**  
**(Cifras en Pesos)**



**CAMPECHE**  
GOBIERNO DE TODOS

Código	Concepto	Importe
3.2.2.2.3	Conversión de Deuda Pública de Largo Plazo en Porción Circulante	24,078,391.82
3.2.2.2.3.1	Conversión de títulos y valores de largo plazo en corto plazo	0.00
3.2.2.2.3.1.1	Porción de corto plazo de títulos y valores de la deuda pública interna	0.00
3.2.2.2.3.1.2	Porción de corto plazo de títulos y valores de la deuda pública externa	0.00
3.2.2.2.3.2	Conversión de préstamos de largo plazo en corto plazo	24,078,391.82
3.2.2.2.3.2.1	Porción a corto plazo de préstamos de la deuda pública interna	24,078,391.82
3.2.2.2.3.2.2	Porción a corto plazo de préstamos de la deuda pública externa	0.00
3.2.2.2.4	Disminución de Otros Pasivos de Largo Plazo	0.00
3.2.3	Disminución de Patrimonio	17,454,213.23
	<b>TOTAL APLICACIONES FINANCIERAS</b>	<b>1,421,741,176.68</b>

  
\_\_\_\_\_  
Jezrael Isaac Larracilla Pérez  
Secretario de Administración, Finanzas y Planeación

  
\_\_\_\_\_  
M.A. Teresa del Jesús León Buenfil  
Tesorera de la Secretaría de Administración,  
Finanzas y Planeación

Formato 1 Estado de Situación Financiera Detallado - LDF

Poder Ejecutivo del Estado de Campeche (a)					
Estado de Situación Financiera Detallado - LDF					
Al 31 de diciembre de 2025 y al 31 de marzo de 2026 (b)					
(PESOS)					
Concepto (c)	2026 (d)	31 de diciembre de 2025 (e)	Concepto (c)	2026 (d)	31 de diciembre de 2025 (e)
<b>ACTIVO</b>			<b>PASIVO</b>		
<b>Activo Circulante</b>			<b>Pasivo Circulante</b>		
<b>a. Efectivo y Equivalentes (a=a1+a2+a3+a4+a5+a6+a7)</b>	<b>8,137,053,248.52</b>	<b>7,238,045,073.26</b>	<b>a. Cuentas por Pagar a Corto Plazo (a=a1+a2+a3+a4+a5+a6+a7+a8+a9)</b>	<b>176,397,692.35</b>	<b>229,367,830.37</b>
a1) Efectivo	3,143,637.30	1,357,312.00	a1) Servicios Personales por Pagar a Corto Plazo	0.00	0.00
a2) Bancos/Tesorería	2,636,855,751.19	1,421,625,574.26	a2) Proveedores por Pagar a Corto Plazo	53,693,054.39	21,759,045.30
a3) Bancos/Dependencias y Otros	0.00	0.00	a3) Contratistas por Obras Públicas por Pagar a Corto Plazo	7,433,423.87	0.00
a4) Inversiones Temporales (Hasta 3 meses)	5,322,819,270.99	5,657,631,445.25	a4) Participaciones y Aportaciones por Pagar a Corto Plazo	0.00	26,741,008.93
a5) Fondos con Afectación Específica	0.00	0.00	a5) Transferencias Otorgadas por Pagar a Corto Plazo	4,003,894.72	43,565,776.45
a6) Depósitos de Fondos de Terceros en Garantía y/o Administración	174,234,589.04	157,430,741.75	a6) Intereses, Comisiones y Otros Gastos de la Deuda Pública por Pagar a Corto Plazo	608,644.66	0.00
a7) Otros Efectivos y Equivalentes	0.00	0.00	a7) Retenciones y Contribuciones por Pagar a Corto Plazo	67,335,496.18	94,552,315.05
<b>b. Derechos a Recibir Efectivo o Equivalentes (b=b1+b2+b3+b4+b5+b6+b7)</b>	<b>49,135,023.97</b>	<b>34,409,021.84</b>	a8) Devoluciones de la Ley de Ingresos por Pagar a Corto Plazo	0.00	0.00
b1) Inversiones Financieras de Corto Plazo	0.00	0.00	a9) Otras Cuentas por Pagar a Corto Plazo	43,323,178.53	42,749,684.64
b2) Cuentas por Cobrar a Corto Plazo	0.00	0.00	<b>b. Documentos por Pagar a Corto Plazo (b=b1+b2+b3)</b>	<b>0.00</b>	<b>0.00</b>
b3) Deudores Diversos por Cobrar a Corto Plazo	28,894,625.97	18,450,208.84	b1) Documentos Comerciales por Pagar a Corto Plazo	0.00	0.00
b4) Ingresos por Recuperar a Corto Plazo	384,985.00	371,672.00	b2) Documentos con Contratistas por Obras Públicas por Pagar a Corto Plazo	0.00	0.00
b5) Deudores por Anticipos de la Tesorería a Corto Plazo	19,855,413.00	15,587,141.00	b3) Otros Documentos por Pagar a Corto Plazo	0.00	0.00
b6) Préstamos Otorgados a Corto Plazo	0.00	0.00	<b>c. Porción a Corto Plazo de la Deuda Pública a Largo Plazo (c=c1+c2)</b>	<b>91,324,084.60</b>	<b>88,095,234.46</b>
b7) Otros Derechos a Recibir Efectivo o Equivalentes a Corto Plazo	0.00	0.00	c1) Porción a Corto Plazo de la Deuda Pública	91,324,084.60	88,095,234.46
<b>c. Derechos a Recibir Bienes o Servicios (c=c1+c2+c3+c4+c5)</b>	<b>19,747,243.61</b>	<b>83,977,899.82</b>	c2) Porción a Corto Plazo de Arrendamiento Financiero	0.00	0.00
c1) Anticipo a Proveedores por Adquisición de Bienes y Prestación de Servicios a Corto Plazo	0.00	37,686,143.80	<b>d. Títulos y Valores a Corto Plazo</b>	<b>0.00</b>	<b>0.00</b>
c2) Anticipo a Proveedores por Adquisición de Bienes Inmuebles y Muebles a Corto Plazo	12,253,364.21	13,161,876.21	<b>e. Pasivos Diferidos a Corto Plazo (e=e1+e2+e3)</b>	<b>0.00</b>	<b>0.00</b>
c3) Anticipo a Proveedores por Adquisición de Bienes Intangibles a Corto Plazo	4,165,560.00	4,165,560.00	e1) Ingresos Cobrados por Adelantado a Corto Plazo	0.00	0.00
c4) Anticipo a Contratistas por Obras Públicas a Corto Plazo	3,328,319.40	28,964,319.81	e2) Intereses Cobrados por Adelantado a Corto Plazo	0.00	0.00
c5) Otros Derechos a Recibir Bienes o Servicios a Corto Plazo	0.00	0.00	e3) Otros Pasivos Diferidos a Corto Plazo	0.00	0.00
<b>d. Inventarios (d=d1+d2+d3+d4+d5)</b>	<b>0.00</b>	<b>0.00</b>	<b>f. Fondos y Bienes de Terceros en Garantía y/o Administración a Corto Plazo (f=f1+f2+f3+f4+f5+f6)</b>	<b>138,043,186.48</b>	<b>121,283,454.41</b>
d1) Inventario de Mercancías para Venta	0.00	0.00	f1) Fondos en Garantía a Corto Plazo	70,381,737.46	70,258,168.09
d2) Inventario de Mercancías Terminadas	0.00	0.00	f2) Fondos en Administración a Corto Plazo	67,661,449.02	51,025,286.32
d3) Inventario de Mercancías en Proceso de Elaboración	0.00	0.00	f3) Fondos Contingentes a Corto Plazo	0.00	0.00
d4) Inventario de Materias Primas, Materiales y Suministros para Producción	0.00	0.00	f4) Fondos de Fideicomisos, Mandatos y Contratos Análogos a Corto Plazo	0.00	0.00
d5) Bienes en Tránsito	0.00	0.00	f5) Otros Fondos de Terceros en Garantía y/o Administración a Corto Plazo	0.00	0.00
<b>e. Almacenes</b>	<b>0.00</b>	<b>0.00</b>	f6) Valores y Bienes en Garantía a Corto Plazo	0.00	0.00
<b>f. Estimación por Pérdida o Deterioro de Activos Circulantes (f=f1+f2)</b>	<b>0.00</b>	<b>0.00</b>	<b>g. Provisiones a Corto Plazo (g=g1+g2+g3)</b>	<b>0.00</b>	<b>0.00</b>
f1) Estimaciones para Cuentas Incobrables por Derechos a Recibir Efectivo o Equivalentes	0.00	0.00	g1) Provisión para Demandas y Juicios a Corto Plazo	0.00	0.00
f2) Estimación por Deterioro de Inventarios	0.00	0.00	g2) Provisión para Contingencias a Corto Plazo	0.00	0.00
<b>g. Otros Activos Circulantes (g=g1+g2+g3+g4)</b>	<b>1,987,411.60</b>	<b>1,987,411.60</b>	g3) Otras Provisiones a Corto Plazo	0.00	0.00
g1) Valores en Garantía	1,987,411.60	1,987,411.60	<b>h. Otros Pasivos a Corto Plazo (h=h1+h2+h3)</b>	<b>2,468,017.64</b>	<b>2,393,132.64</b>
g2) Bienes en Garantía (excluye depósitos de fondos)	0.00	0.00	h1) Ingresos por Clasificar	2,468,017.64	2,393,132.64
g3) Bienes Derivados de Embargos, Decomisos, Aseguramientos y Dación en Pago	0.00	0.00	h2) Recaudación por Participar	0.00	0.00
g4) Adquisición con Fondos de Terceros	0.00	0.00	h3) Otros Pasivos Circulantes	0.00	0.00
<b>IA. Total de Activos Circulantes (IA = a + b + c + d + e + f + g)</b>	<b>8,207,922,927.70</b>	<b>7,358,419,406.52</b>	<b>IIA. Total de Pasivos Circulantes (IIA = a + b + c + d + e + f + g + h)</b>	<b>408,232,981.07</b>	<b>441,139,651.88</b>
<b>Activo No Circulante</b>			<b>Pasivo No Circulante</b>		
a. Inversiones Financieras a Largo Plazo	226,489,775.91	223,408,149.82	a. Cuentas por Pagar a Largo Plazo	0.00	0.00
b. Derechos a Recibir Efectivo o Equivalentes a Largo Plazo	320,153,943.62	309,024,227.03	b. Documentos por Pagar a Largo Plazo	0.00	0.00
c. Bienes Inmuebles, Infraestructura y Construcciones en Proceso	17,531,951,294.06	17,432,652,896.36	c. Deuda Pública a Largo Plazo	1,895,368,213.53	1,919,446,605.35
d. Bienes Muebles	2,192,755,127.69	2,246,886,221.72	d. Pasivos Diferidos a Largo Plazo	13,500,000.00	13,500,000.00
e. Activos Intangibles	114,067,013.13	112,320,038.73	e. Fondos y Bienes de Terceros en Garantía y/o en Administración a Largo Plazo	0.00	0.00
f. Depreciación, Deterioro y Amortización Acumulada de Bienes	-1,620,707,083.33	-1,671,962,816.15	f. Provisiones a Largo Plazo	0.00	0.00
g. Activos Diferidos	0.00	0.00	<b>IIIB. Total de Pasivos No Circulantes (IIIB = a + b + c + d + e + f)</b>	<b>1,908,868,213.53</b>	<b>1,932,946,605.35</b>
h. Estimación por Pérdida o Deterioro de Activos no Circulantes	0.00	0.00	<b>II. Total del Pasivo (II = IIA + IIIB)</b>	<b>2,317,101,194.60</b>	<b>2,374,086,257.23</b>
i. Otros Activos no Circulantes	0.00	0.00	<b>HACIENDA PÚBLICA/PATRIMONIO</b>		
<b>IB. Total de Activos No Circulantes (IB = a + b + c + d + e + f + g + h + i)</b>	<b>18,764,710,071.08</b>	<b>18,652,328,717.51</b>	<b>IIIA. Hacienda Pública/Patrimonio Contribuido (IIIA = a + b + c)</b>	<b>3,363,714,595.18</b>	<b>3,381,168,808.41</b>
<b>I. Total del Activo (I = IA + IB)</b>	<b>26,972,632,998.78</b>	<b>26,010,748,124.03</b>	a. Aportaciones	2,578,105,905.13	2,594,934,718.36
			b. Donaciones de Capital	785,608,690.05	786,234,090.05
			c. Actualización de la Hacienda Pública/Patrimonio	0.00	0.00
			<b>IIIB. Hacienda Pública/Patrimonio Generado (IIIB = a + b + c + d + e)</b>	<b>21,291,817,209.00</b>	<b>20,255,493,058.39</b>
			a. Resultado del Ejercicio (Ahorro/Desahorro)	1,025,669,780.05	2,574,913,826.26
			b. Resultados de Ejercicios Anteriores	19,216,557,905.45	16,631,575,559.87
			c. Revalúos	1,049,589,523.50	1,049,003,672.26
			d. Reservas	0.00	0.00
			e. Rectificaciones de Resultados de Ejercicios Anteriores	0.00	0.00
			<b>IIIC. Exceso o Insuficiencia en la Actualización de la Hacienda Pública/Patrimonio (IIIC=a+b)</b>	<b>0.00</b>	<b>0.00</b>
			a. Resultado por Posición Monetaria	0.00	0.00
			b. Resultado por Tenencia de Activos no Monetarios	0.00	0.00
			<b>III. Total Hacienda Pública/Patrimonio (III = IIIA + IIIB + IIIC)</b>	<b>24,655,531,804.18</b>	<b>23,636,661,866.80</b>
			<b>IV. Total del Pasivo y Hacienda Pública/Patrimonio (IV = II + III)</b>	<b>26,972,632,998.78</b>	<b>26,010,748,124.03</b>

## Formato 2 Informe Analítico de la Deuda Pública y Otros Pasivos - LDF

Poder Ejecutivo del Estado de Campeche (a)							
Informe Analítico de la Deuda Pública y Otros Pasivos - LDF							
Del 1 de enero al 31 de marzo de 2026 (b)							
(PESOS)							
Denominación de la Deuda Pública y Otros Pasivos (c)	Saldo al 31 de diciembre de 2025 (d)	Disposiciones del Periodo (e)	Amortizaciones del Periodo (f)	Revaluaciones, Reclasificaciones y Otros Ajustes (g)	Saldo Final del Periodo (h) h=d+e-f+g	Pago de Intereses del Periodo (i)	Pago de Comisiones y demás costos asociados durante el Periodo (j)
<b>1. Deuda Pública (1=A+B)</b>	<b>2,007,541,839.81</b>	<b>0.00</b>	<b>20,849,541.68</b>	<b>0.00</b>	<b>1,986,692,298.13</b>	<b>38,749,830.34</b>	<b>0.00</b>
A. Corto Plazo (A=a1+a2+a3)	0.00	0.00	0.00	0.00	0.00	0.00	0.00
a1) Instituciones de Crédito	0.00	0.00	0.00	0.00	0.00	0.00	0.00
a2) Títulos y Valores	0.00	0.00	0.00	0.00	0.00	0.00	0.00
a3) Arrendamientos Financieros	0.00	0.00	0.00	0.00	0.00	0.00	0.00
B. Largo Plazo (B=b1+b2+b3)	2,007,541,839.81	0.00	20,849,541.68	0.00	1,986,692,298.13	38,749,830.34	0.00
b1) Instituciones de Crédito	2,007,541,839.81	0.00	20,849,541.68	0.00	1,986,692,298.13	38,749,830.34	0.00
BANAMEX, S. A.	386,877,754.02	0.00	6,498,875.41	0.00	380,378,878.61	7,470,529.98	0.00
BANAMEX, S. A.	128,820,008.85	0.00	1,995,289.51	0.00	126,824,719.34	2,488,530.05	0.00
BANAMEX, S. A.	80,603,097.46	0.00	1,248,459.13	0.00	79,354,638.33	1,557,079.26	0.00
SANTANDER, S. A.	700,087,844.43	0.00	5,681,924.49	0.00	694,405,919.94	13,556,300.87	0.00
BBVA BANCOMER, S. A.	711,153,135.05	0.00	5,424,993.14	0.00	705,728,141.91	13,677,390.18	0.00
b2) Títulos y Valores	0.00	0.00	0.00	0.00	0.00	0.00	0.00
b3) Arrendamientos Financieros	0.00	0.00	0.00	0.00	0.00	0.00	0.00
<b>2. Otros Pasivos</b>	<b>366,544,417.42</b>				<b>330,408,896.47</b>		
<b>3. Total de la Deuda Pública y Otros Pasivos (3=1+2)</b>	<b>2,374,086,257.23</b>	<b>0.00</b>	<b>20,849,541.68</b>	<b>0.00</b>	<b>2,317,101,194.60</b>	<b>38,749,830.34</b>	<b>0.00</b>
<b>4. Deuda Contingente <sup>1</sup> (Informativo)</b>	<b>0.00</b>	<b>0.00</b>	<b>0.00</b>	<b>0.00</b>	<b>0.00</b>	<b>0.00</b>	<b>0.00</b>
A. Deuda Contingente 1	0.00	0.00	0.00	0.00	0.00	0.00	0.00
B. Deuda Contingente 2	0.00	0.00	0.00	0.00	0.00	0.00	0.00
C. Deuda Contingente XX	0.00	0.00	0.00	0.00	0.00	0.00	0.00
<b>5. Valor de Instrumentos Bono Cupón Cero <sup>2</sup> (Informativo)</b>	<b>476,222,500.00</b>	<b>0.00</b>	<b>0.00</b>	<b>0.00</b>	<b>476,222,500.00</b>	<b>10,320,620.83</b>	<b>0.00</b>
A. Instrumento Bono Cupón Cero FONREC <sup>2</sup>	83,449,015.00	0.00	0.00	0.00	83,449,015.00	2,336,410.14	0.00
B. Instrumento Bono Cupón Cero PROFISE <sup>2</sup>	208,708,907.00	0.00	0.00	0.00	208,708,907.00	4,207,439.88	0.00
C. Instrumento Bono Cupón Cero FONREC <sup>2</sup>	72,675,017.00	0.00	0.00	0.00	72,675,017.00	1,527,440.56	0.00
D. Instrumento Bono Cupón Cero FONREC <sup>2</sup>	6,854,706.00	0.00	0.00	0.00	6,854,706.00	143,645.63	0.00
E. Instrumento Bono Cupón Cero FONREC <sup>2</sup>	104,534,855.00	0.00	0.00	0.00	104,534,855.00	2,105,684.62	0.00

<sup>1</sup> Se refiere a cualquier Financiamiento sin fuente o garantía de pago definida, que sea asumida de manera solidaria o subsidiaria por las Entidades Federativas con sus Municipios, organismos descentralizados y empresas de participación estatal mayoritaria y fideicomisos, locales o municipales, y por los Municipios con sus respectivos organismos descentralizados y empresas de participación municipal mayoritaria.

<sup>2</sup> Se refiere al valor del Bono Cupón Cero que respalda el pago de los créditos asociados al mismo (Activo).

Obligaciones a Corto Plazo (k)	Monto Contratado (l)	Plazo Pactado (m)	Tasa de Interés (n)	Comisiones y Costos Relacionados (o)	Tasa Efectiva (p)
<b>6. Obligaciones a Corto Plazo (Informativo)</b>	<b>0.00</b>	<b>0.00</b>	<b>0.00</b>	<b>0.00</b>	<b>0.00</b>
A. Crédito 1	0.00	0.00	0.00	0.00	0.00
B. Crédito 2	0.00	0.00	0.00	0.00	0.00
C. Crédito XX	0.00	0.00	0.00	0.00	0.00

**Formato 3 Informe Analítico de Obligaciones Diferentes de Financiamientos - LDF**

Poder Ejecutivo del Estado de Campeche (a) Informe Analítico de Obligaciones Diferentes de Financiamientos - LDF Del 1 enero al 31 de marzo de 2026 (b) (PESOS)										
Denominación de las Obligaciones Diferentes de Financiamiento (c)	Fecha del Contrato (d)	Fecha de inicio de operación del proyecto (e)	Fecha de vencimiento (f)	Monto de la inversión pactado (g)	Plazo pactado (h)	Monto promedio mensual del pago de la contraprestación (i)	Monto promedio mensual del pago de la contraprestación correspondiente al pago de inversión (j)	Monto pagado de la inversión al 31 de marzo de 2026 (k)	Monto pagado de la inversión actualizado al 31 de marzo de 2026 (l)	Saldo pendiente por pagar de la inversión al 31 de marzo de 2026 (m = g - l)
<b>A. Asociaciones Público Privadas (APP's) (A=a+b+c+d)</b>				<b>0.00</b>		<b>0.00</b>	<b>0.00</b>	<b>0.00</b>	<b>0.00</b>	<b>0.00</b>
a) APP 1				0.00	0.00	0.00	0.00	0.00	0.00	0.00
b) APP 2				0.00	0.00	0.00	0.00	0.00	0.00	0.00
c) APP 3				0.00	0.00	0.00	0.00	0.00	0.00	0.00
d) APP XX				0.00	0.00	0.00	0.00	0.00	0.00	0.00
<b>B. Otros Instrumentos (B=a+b+c+d)</b>				<b>0.00</b>		<b>0.00</b>	<b>0.00</b>	<b>0.00</b>	<b>0.00</b>	<b>0.00</b>
a) Otro Instrumento 1				0.00	0.00	0.00	0.00	0.00	0.00	0.00
b) Otro Instrumento 2				0.00	0.00	0.00	0.00	0.00	0.00	0.00
c) Otro Instrumento 3				0.00	0.00	0.00	0.00	0.00	0.00	0.00
d) Otro Instrumento XX				0.00	0.00	0.00	0.00	0.00	0.00	0.00
<b>C. Total de Obligaciones Diferentes de Financiamiento (C=A+B)</b>				<b>0.00</b>		<b>0.00</b>	<b>0.00</b>	<b>0.00</b>	<b>0.00</b>	<b>0.00</b>

**Formato 4 Balance Presupuestario - LDF**

Poder Ejecutivo del Estado de Campeche (a)  
Balance Presupuestario - LDF  
Del 1 enero al 31 de marzo de 2026 (b)  
(PESOS)

Concepto (c)	Estimado/ Aprobado (d)	Devengado	Recaudado/ Pagado
<b>A. Ingresos Totales (A = A1+A2+A3)</b>	<b>27,055,264,949.00</b>	<b>7,382,493,697.71</b>	<b>7,382,420,381.71</b>
A1. Ingresos de Libre Disposición	13,821,323,756.00	3,690,383,611.88	3,690,310,295.88
A2. Transferencias Federales Etiquetadas	12,329,946,172.00	3,712,959,627.51	3,712,959,627.51
A3. Financiamiento Neto	903,995,021.00	(20,849,541.68)	(20,849,541.68)
<b>B. Egresos Presupuestarios1 (B = B1+B2)</b>	<b>27,055,264,949.00</b>	<b>6,411,896,845.14</b>	<b>6,346,315,046.70</b>
B1. Gasto No Etiquetado (sin incluir Amortización de la Deuda Pública)	14,724,611,456.00	2,924,731,362.57	2,859,149,564.13
B2. Gasto Etiquetado (sin incluir Amortización de la Deuda Pública)	12,330,653,493.00	3,487,165,482.57	3,487,165,482.57
<b>C. Remanentes del Ejercicio Anterior (C = C1 + C2)</b>		<b>345,707,458.97</b>	<b>293,602,299.22</b>
C1. Remanentes de Ingresos de Libre Disposición aplicados en el periodo		283,067,348.00	230,962,188.25
C2. Remanentes de Transferencias Federales Etiquetadas aplicados en el periodo		62,640,110.97	62,640,110.97
<b>I. Balance Presupuestario (I = A - B + C)</b>	<b>0.00</b>	<b>1,316,304,311.54</b>	<b>1,329,707,634.23</b>
<b>II. Balance Presupuestario sin Financiamiento Neto (II = I - A3)</b>	<b>(903,995,021.00)</b>	<b>1,337,153,853.22</b>	<b>1,350,557,175.91</b>
<b>III. Balance Presupuestario sin Financiamiento Neto y sin Remanentes del Ejercicio Anterior (III = II - C)</b>	<b>(903,995,021.00)</b>	<b>991,446,394.25</b>	<b>1,056,954,876.69</b>

Concepto	Aprobado	Devengado	Pagado
<b>E. Intereses, Comisiones y Gastos de la Deuda (E = E1+E2)</b>	<b>293,366,487.00</b>	<b>49,070,451.17</b>	<b>48,461,806.51</b>
E1. Intereses, Comisiones y Gastos de la Deuda con Gasto No Etiquetado	293,366,487.00	49,070,451.17	48,461,806.51
E2. Intereses, Comisiones y Gastos de la Deuda con Gasto Etiquetado	0.00	0.00	0.00
<b>IV. Balance Primario (IV = III + E)</b>	<b>(610,628,534.00)</b>	<b>1,040,516,845.42</b>	<b>1,105,416,683.20</b>

Concepto	Estimado/ Aprobado	Devengado	Recaudado/ Pagado
<b>F. Financiamiento (F = F1 + F2)</b>	<b>1,000,000,000.00</b>	<b>0.00</b>	<b>0.00</b>
F1. Financiamiento con Fuente de Pago de Ingresos de Libre Disposición	1,000,000,000.00	0.00	0.00
F2. Financiamiento con Fuente de Pago de Transferencias Federales Etiquetadas	0.00	0.00	0.00
<b>G. Amortización de la Deuda (G = G1 + G2)</b>	<b>96,004,979.00</b>	<b>20,849,541.68</b>	<b>20,849,541.68</b>
G1. Amortización de la Deuda Pública con Gasto No Etiquetado	96,004,979.00	20,849,541.68	20,849,541.68
G2. Amortización de la Deuda Pública con Gasto Etiquetado	0.00	0.00	0.00
<b>A3. Financiamiento Neto (A3 = F - G)</b>	<b>903,995,021.00</b>	<b>(20,849,541.68)</b>	<b>(20,849,541.68)</b>

Concepto	Estimado/ Aprobado	Devengado	Recaudado/ Pagado
A1. Ingresos de Libre Disposición	13,821,323,756.00	3,690,383,611.88	3,690,310,295.88
A3.1 Financiamiento Neto con Fuente de Pago de Ingresos de Libre Disposición (A3.1 = F1 - G1)	<b>903,995,021.00</b>	<b>(20,849,541.68)</b>	<b>(20,849,541.68)</b>
F1. Financiamiento con Fuente de Pago de Ingresos de Libre Disposición	1,000,000,000.00	0.00	0.00
G1. Amortización de la Deuda Pública con Gasto No Etiquetado	96,004,979.00	20,849,541.68	20,849,541.68
B1. Gasto No Etiquetado (sin incluir Amortización de la Deuda Pública)	14,724,611,456.00	2,924,731,362.57	2,859,149,564.13
C1. Remanentes de Ingresos de Libre Disposición aplicados en el periodo		283,067,348.00	230,962,188.25
<b>V. Balance Presupuestario de Recursos Disponibles (V = A1 + A3.1 - B1 + C1)</b>	<b>707,321.00</b>	<b>1,027,870,055.63</b>	<b>1,041,273,378.32</b>
<b>VI. Balance Presupuestario de Recursos Disponibles sin Financiamiento Neto (VI = V - A3.1)</b>	<b>(903,287,700.00)</b>	<b>1,048,719,597.31</b>	<b>1,062,122,920.00</b>

Concepto	Estimado/ Aprobado	Devengado	Recaudado/ Pagado
A2. Transferencias Federales Etiquetadas	12,329,946,172.00	3,712,959,627.51	3,712,959,627.51
A3.2 Financiamiento Neto con Fuente de Pago de Transferencias Federales Etiquetadas (A3.2 = F2 - G2)	<b>0.00</b>	<b>0.00</b>	<b>0.00</b>
F2. Financiamiento con Fuente de Pago de Transferencias Federales Etiquetadas	0.00	0.00	0.00
G2. Amortización de la Deuda Pública con Gasto Etiquetado	0.00	0.00	0.00
B2. Gasto Etiquetado (sin incluir Amortización de la Deuda Pública)	12,330,653,493.00	3,487,165,482.57	3,487,165,482.57
C2. Remanentes de Transferencias Federales Etiquetadas aplicados en el periodo		62,640,110.97	62,640,110.97
<b>VII. Balance Presupuestario de Recursos Etiquetados (VII = A2 + A3.2 - B2 + C2)</b>	<b>-707,321.00</b>	<b>288,434,255.91</b>	<b>288,434,255.91</b>
<b>VIII. Balance Presupuestario de Recursos Etiquetados sin Financiamiento Neto (VIII = VII - A3.2)</b>	<b>-707,321.00</b>	<b>288,434,255.91</b>	<b>288,434,255.91</b>

**Formato 5 Estado Analítico de Ingresos Detallado - LDF**

Poder Ejecutivo del Estado de Campeche (a) Estado Analítico de Ingresos Detallado - LDF Del 1 enero al 31 de marzo de 2026 (b) (PESOS)						
Concepto (c)	Ingreso					Diferencia (e)
	Estimado (d)	Ampliaciones/ (Reducciones)	Modificado	Devengado	Recaudado	
<b>Ingresos de Libre Disposición</b>						
<b>A. Impuestos</b>	<b>2,140,071,350.00</b>	<b>0.00</b>	<b>2,140,071,350.00</b>	<b>602,433,897.69</b>	<b>602,433,897.69</b>	<b>-1,537,637,452.31</b>
<b>B. Cuotas y Aportaciones de Seguridad Social</b>	<b>0.00</b>	<b>0.00</b>	<b>0.00</b>	<b>0.00</b>	<b>0.00</b>	<b>0.00</b>
<b>C. Contribuciones de Mejoras</b>	<b>0.00</b>	<b>0.00</b>	<b>0.00</b>	<b>0.00</b>	<b>0.00</b>	<b>0.00</b>
<b>D. Derechos</b>	<b>895,451,532.00</b>	<b>0.00</b>	<b>895,451,532.00</b>	<b>462,259,129.30</b>	<b>462,259,129.30</b>	<b>-433,192,402.70</b>
<b>E. Productos</b>	<b>63,523,992.00</b>	<b>68,254,299.08</b>	<b>131,778,291.08</b>	<b>131,760,359.06</b>	<b>131,760,359.06</b>	<b>68,236,367.06</b>
<b>F. Aprovechamientos</b>	<b>23,507,283.00</b>	<b>23,086,469.17</b>	<b>46,593,752.17</b>	<b>46,110,951.42</b>	<b>46,037,635.42</b>	<b>22,530,352.42</b>
<b>G. Ingresos por Ventas de Bienes y Prestación de Servicios</b>	<b>0.00</b>	<b>0.00</b>	<b>0.00</b>	<b>0.00</b>	<b>0.00</b>	<b>0.00</b>
<b>H. Participaciones (H=h1+h2+h3+h4+h5+h6+h7+h8+h9+h10+h11)</b>	<b>10,496,064,240.00</b>	<b>-389,461,655.00</b>	<b>10,106,602,585.00</b>	<b>2,401,464,356.00</b>	<b>2,401,464,356.00</b>	<b>-8,094,599,884.00</b>
h1) Fondo General de Participaciones	7,725,444,835.00	-403,112,489.00	7,322,332,346.00	1,700,357,838.00	1,700,357,838.00	-6,025,086,997.00
h2) Fondo de Fomento Municipal	503,702,839.00	-2,339,518.00	501,363,321.00	123,889,175.00	123,889,175.00	-379,813,664.00
h3) Fondo de Fiscalización y Recaudación	354,165,862.00	-1,257,421.00	352,908,441.00	76,651,856.00	76,651,856.00	-277,514,006.00
h4) Fondo de Compensación	0.00	0.00	0.00	0.00	0.00	0.00
h5) Fondo de Extracción de Hidrocarburos	717,778,723.00	0.00	717,778,723.00	179,901,023.00	179,901,023.00	-537,877,700.00
h6) Impuesto Especial Sobre Producción y Servicios	135,929,440.00	-333,164.00	135,596,276.00	32,273,619.00	32,273,619.00	-103,655,821.00
h7) 0.136% de la Recaudación Federal Participable	0.00	0.00	0.00	0.00	0.00	0.00
h8) 3.17% Sobre Extracción de Petróleo	0.00	0.00	0.00	0.00	0.00	0.00
h9) Gasolinas y Diésel	307,146,200.00	-1.00	307,146,199.00	48,971,992.00	48,971,992.00	-258,174,208.00
h10) Fondo del Impuesto Sobre la Renta	751,896,341.00	17,580,938.00	769,477,279.00	239,418,853.00	239,418,853.00	-512,477,488.00
h11) Fondo de Estabilización de los Ingresos de las Entidades Federativas	0.00	0.00	0.00	0.00	0.00	0.00
<b>I. Incentivos Derivados de la Colaboración Fiscal (I=i1+i2+i3+i4+i5)</b>	<b>201,998,038.00</b>	<b>-4.00</b>	<b>201,998,034.00</b>	<b>46,000,958.41</b>	<b>46,000,958.41</b>	<b>-155,997,079.59</b>
i1) Tenencia o Uso de Vehículos	0.00	0.00	0.00	0.00	0.00	0.00
i2) Fondo de Compensación ISAN	18,539,907.00	-3.00	18,539,904.00	4,634,976.00	4,634,976.00	-13,904,931.00
i3) Impuesto Sobre Automóviles Nuevos	100,239,846.00	0.00	100,239,846.00	19,761,965.00	19,761,965.00	-80,477,881.00
i4) Fondo de Compensación de Repecos-Intermedios	8,025,320.00	-1.00	8,025,319.00	1,678,054.00	1,678,054.00	-6,347,266.00
i5) Otros Incentivos Económicos	75,192,965.00	0.00	75,192,965.00	19,925,963.41	19,925,963.41	-55,267,001.59
<b>J. Transferencias y Asignaciones</b>	<b>0.00</b>	<b>0.00</b>	<b>0.00</b>	<b>0.00</b>	<b>0.00</b>	<b>0.00</b>
<b>K. Convenios</b>	<b>707,321.00</b>	<b>0.00</b>	<b>707,321.00</b>	<b>353,960.00</b>	<b>353,960.00</b>	<b>-353,361.00</b>
k1) Otros Convenios y Subsidios	707,321.00	0.00	707,321.00	353,960.00	353,960.00	-353,361.00
<b>L. Otros Ingresos de Libre Disposición (L=l1+l2)</b>	<b>0.00</b>	<b>0.00</b>	<b>0.00</b>	<b>0.00</b>	<b>0.00</b>	<b>0.00</b>
l1) Participaciones en Ingresos Locales	0.00	0.00	0.00	0.00	0.00	0.00
l2) Otros Ingresos de Libre Disposición	0.00	0.00	0.00	0.00	0.00	0.00
<b>I. Total de Ingresos de Libre Disposición (I=A+B+C+D+E+F+G+H+I+J+K+L)</b>	<b>13,821,323,756.00</b>	<b>-298,120,890.75</b>	<b>13,523,202,865.25</b>	<b>3,690,383,611.88</b>	<b>3,690,310,295.88</b>	<b>-10,131,013,460.12</b>
<b>Ingresos Excedentes de Ingresos de Libre Disposición</b>						<b>0.00</b>
<b>Transferencias Federales Etiquetadas</b>						
<b>A. Aportaciones (A=a1+a2+a3+a4+a5+a6+a7+a8)</b>	<b>10,421,390,109.00</b>	<b>299,512,059.00</b>	<b>10,720,902,168.00</b>	<b>3,040,097,188.90</b>	<b>3,040,097,188.90</b>	<b>-7,381,292,920.10</b>
a1) Fondo de Aportaciones para la Nómina Educativa y Gasto Operativo	6,136,856,410.00	0.00	6,136,856,410.00	1,697,159,680.09	1,697,159,680.09	-4,439,696,729.91
a2) Fondo de Aportaciones para los Servicios de Salud	497,238,795.00	182,433,389.00	679,672,184.00	279,730,553.81	279,730,553.81	-217,508,241.19
a3) Fondo de Aportaciones para la Infraestructura Social	1,581,361,319.00	-158,294,428.00	1,423,066,891.00	426,920,070.00	426,920,070.00	-1,154,441,249.00
a4) Fondo de Aportaciones para el Fortalecimiento de los Municipios y de las Demarcaciones Territoriales del Distrito Federal	971,359,969.00	-15,279,772.00	956,080,197.00	239,020,047.00	239,020,047.00	-732,339,922.00
a5) Fondo de Aportaciones Múltiples	508,661,674.00	256,642,160.00	765,303,834.00	191,325,963.00	191,325,963.00	-317,335,711.00
a6) Fondo de Aportaciones para la Educación Tecnológica y de Adultos	156,284,296.00	0.00	156,284,296.00	42,931,627.00	42,931,627.00	-113,352,669.00
a7) Fondo de Aportaciones para la Seguridad Pública de los Estados y del Distrito Federal	234,864,344.00	7,128,814.00	241,993,158.00	72,597,948.00	72,597,948.00	-162,266,396.00
a8) Fondo de Aportaciones para el Fortalecimiento de las Entidades Federativas	334,763,302.00	26,881,896.00	361,645,198.00	90,411,300.00	90,411,300.00	-244,352,002.00
<b>B. Convenios (B=b1+b2+b3+b4)</b>	<b>1,267,158,072.00</b>	<b>601,193,191.00</b>	<b>1,868,351,263.00</b>	<b>521,208,732.00</b>	<b>521,208,732.00</b>	<b>-745,949,340.00</b>
b1) Convenios de Protección Social en Salud	0.00	0.00	0.00	0.00	0.00	0.00
b2) Convenios de Descentralización	1,267,158,072.00	601,193,191.00	1,868,351,263.00	521,208,732.00	521,208,732.00	-745,949,340.00
b3) Convenios de Reasignación	0.00	0.00	0.00	0.00	0.00	0.00
b4) Otros Convenios y Subsidios	0.00	0.00	2,009,000.00	0.00	0.00	0.00
<b>C. Fondos Distintos de Aportaciones (C=c1+c2)</b>	<b>641,397,991.00</b>	<b>0.00</b>	<b>641,397,991.00</b>	<b>151,653,706.61</b>	<b>151,653,706.61</b>	<b>-489,744,284.39</b>
c1) Fondo para Entidades Federativas y Municipios Productores de Hidrocarburos	641,397,991.00	0.00	641,397,991.00	151,653,706.61	151,653,706.61	-489,744,284.39
c2) Fondo Minero	0.00	0.00	0.00	0.00	0.00	0.00
<b>D. Transferencias, Asignaciones, Subsidios y Subvenciones, y Pensiones y Jubilaciones</b>	<b>0.00</b>	<b>0.00</b>	<b>0.00</b>	<b>0.00</b>	<b>0.00</b>	<b>0.00</b>
<b>E. Otras Transferencias Federales Etiquetadas</b>	<b>0.00</b>	<b>0.00</b>	<b>0.00</b>	<b>0.00</b>	<b>0.00</b>	<b>0.00</b>
<b>II. Total de Transferencias Federales Etiquetadas (II = A + B + C + D + E)</b>	<b>12,329,946,172.00</b>	<b>900,705,250.00</b>	<b>13,230,651,422.00</b>	<b>3,712,959,627.51</b>	<b>3,712,959,627.51</b>	<b>-8,616,986,544.49</b>
<b>III. Ingresos Derivados de Financiamientos (III = A)</b>	<b>1,000,000,000.00</b>	<b>0.00</b>	<b>1,000,000,000.00</b>	<b>0.00</b>	<b>0.00</b>	<b>-1,000,000,000.00</b>
A. Ingresos Derivados de Financiamientos	1,000,000,000.00	0.00	1,000,000,000.00	0.00	0.00	-1,000,000,000.00
<b>IV. Total de Ingresos (IV = I + II + III)</b>	<b>27,151,269,928.00</b>	<b>602,584,359.25</b>	<b>27,753,854,287.25</b>	<b>7,403,343,239.39</b>	<b>7,403,269,923.39</b>	<b>-19,748,000,004.61</b>
<b>Datos Informativos</b>						
1. Ingresos Derivados de Financiamientos con Fuente de Pago de Ingresos de Libre Disposición	1,000,000,000.00	0.00	1,000,000,000.00	0.00	0.00	-1,000,000,000.00
2. Ingresos Derivados de Financiamientos con Fuente de Pago de Transferencias Federales Etiquetadas	0.00	0.00	0.00	0.00	0.00	0.00
3. Ingresos Derivados de Financiamientos (3 = 1 + 2)	1,000,000,000.00	0.00	1,000,000,000.00	0.00	0.00	-1,000,000,000.00

**Formato 6 a) Estado Analítico del Ejercicio del Presupuesto de Egresos Detallado - LDF**

Poder Ejecutivo del Estado de Campeche (a)						
Estado Analítico del Ejercicio del Presupuesto de Egresos Detallado - LDF						
Clasificación por Objeto del Gasto (Capítulo y Concepto)						
Del 1 de enero al 31 de marzo de 2026 (b)						
(PESOS)						
Concepto (c)	Egresos					Subejercicio (e)
	Aprobado (d)	Ampliaciones/ (Reducciones)	Modificado	Devengado	Pagado	
<b>I. Gasto No Etiquetado (I=A+B+C+D+E+F+G+H+I)</b>	<b>14,820,616,435.00</b>	<b>381,579,385.97</b>	<b>15,202,195,820.97</b>	<b>2,945,580,904.25</b>	<b>2,879,999,105.81</b>	<b>12,256,614,916.72</b>
<b>A. Servicios Personales (A=a1+a2+a3+a4+a5+a6+a7)</b>	<b>2,716,849,320.00</b>	<b>2,151,135.71</b>	<b>2,719,000,455.71</b>	<b>548,348,701.83</b>	<b>548,348,701.83</b>	<b>2,170,651,753.88</b>
a1) Remuneraciones al Personal de Carácter Permanente	1,210,404,775.00	-12,992,406.69	1,197,412,368.31	291,895,840.99	291,895,840.99	905,516,527.32
a2) Remuneraciones al Personal de Carácter Transitorio	160,529,848.00	6,063,111.67	166,592,959.67	34,234,552.64	34,234,552.64	132,358,407.03
a3) Remuneraciones Adicionales y Especiales	685,482,361.00	3,590,969.48	689,073,330.48	73,897,639.86	73,897,639.86	615,175,690.62
a4) Seguridad Social	648,952,414.00	-104,238.56	648,848,175.44	142,726,968.53	142,726,968.53	506,121,206.91
a5) Otras Prestaciones Sociales y Económicas	1,600,000.00	5,593,699.81	7,193,699.81	5,593,699.81	5,593,699.81	1,600,000.00
a6) Previsiones	9,879,922.00	0.00	9,879,922.00	0.00	0.00	9,879,922.00
a7) Pago de Estímulos a Servidores Públicos	0.00	0.00	0.00	0.00	0.00	0.00
<b>B. Materiales y Suministros (B=b1+b2+b3+b4+b5+b6+b7+b8+b9)</b>	<b>291,651,877.00</b>	<b>-4,700,773.59</b>	<b>286,951,103.41</b>	<b>64,546,365.99</b>	<b>23,805,390.88</b>	<b>222,404,737.42</b>
b1) Materiales de Administración, Emisión de Documentos y Artículos Oficiales	57,105,510.00	36,645,907.18	93,751,417.18	41,751,262.41	3,584,419.00	52,000,154.77
b2) Alimentos y Utensilios	58,968,786.00	-14,263,476.64	44,705,309.36	9,408,009.04	8,442,994.66	35,297,300.32
b3) Materias Primas y Materiales de Producción y Comercialización	1,100.00	-200.00	900.00	0.00	0.00	900.00
b4) Materiales y Artículos de Construcción y de Reparación	4,351,237.00	-165,999.59	4,185,237.41	818,200.42	548,668.69	3,367,036.99
b5) Productos Químicos, Farmacéuticos y de Laboratorio	47,034,820.00	-32,011,172.58	15,023,647.42	2,919,226.26	1,907,646.85	12,104,421.16
b6) Combustibles, Lubricantes y Aditivos	97,602,246.00	698,009.25	98,300,255.25	1,686,609.58	1,660,965.12	96,613,645.67
b7) Vestuario, Blancos, Prendas de Protección y Artículos Deportivos	5,883,533.00	-388,241.67	5,495,291.33	419,195.95	406,215.95	5,076,095.38
b8) Materiales y Suministros Para Seguridad	451,078.00	175,146.98	626,224.98	197,246.98	180,646.80	428,978.00
b9) Herramientas, Refacciones y Accesorios Menores	20,253,567.00	4,609,253.48	24,862,820.48	7,346,615.35	7,073,833.81	17,516,205.13
<b>C. Servicios Generales (C=c1+c2+c3+c4+c5+c6+c7+c8+c9)</b>	<b>1,048,206,340.00</b>	<b>54,693,536.63</b>	<b>1,102,899,876.63</b>	<b>132,117,202.74</b>	<b>119,714,984.10</b>	<b>970,782,673.89</b>
c1) Servicios Básicos	91,022,721.00	846,295.00	91,869,016.00	16,546,952.24	15,734,752.59	75,322,063.76
c2) Servicios de Arrendamiento	224,000,144.00	20,752,539.10	244,752,683.10	16,964,322.35	12,307,081.98	227,788,360.75
c3) Servicios Profesionales, Científicos, Técnicos y Otros Servicios	230,118,919.00	5,111,131.00	235,230,050.00	16,175,590.40	16,012,412.50	219,054,459.60
c4) Servicios Financieros, Bancarios y Comerciales	122,354,843.00	849,039.06	123,203,882.06	16,604,043.92	16,130,599.66	106,599,838.14
c5) Servicios de Instalación, Reparación, Mantenimiento y Conservación	131,773,663.00	3,127,249.51	134,900,912.51	5,551,915.40	4,861,357.04	129,348,997.33
c6) Servicios de Comunicación Social y Publicidad	102,359,099.00	31,730,940.36	134,090,039.36	28,983,914.48	28,971,966.40	105,106,124.96
c7) Servicios de Traslado y Viáticos	18,655,244.00	-436,809.45	18,218,434.55	2,702,889.65	2,447,201.40	15,515,544.90
c8) Servicios Oficiales	48,293,079.00	-8,866,066.06	39,427,012.94	4,797,500.66	4,488,967.28	34,629,512.28
c9) Otros Servicios Generales	79,628,628.00	1,579,218.11	81,207,846.11	23,790,073.94	18,760,645.25	57,417,772.17
<b>D. Transferencias, Asignaciones, Subsidios y Otras Ayudas (D=d1+d2+d3+d4+d5+d6+d7+d8+d9)</b>	<b>5,370,816,332.00</b>	<b>177,905,175.80</b>	<b>5,548,721,507.80</b>	<b>1,312,982,047.47</b>	<b>1,308,978,152.75</b>	<b>4,235,739,460.33</b>
d1) Transferencias Internas y Asignaciones al Sector Público	982,073,026.00	334,102.84	982,407,128.84	226,102,633.27	226,102,633.27	756,304,495.57
d2) Transferencias al Resto del Sector Público	3,820,934,590.00	210,319,095.43	4,031,253,685.43	1,055,822,808.37	1,052,010,608.82	2,975,430,877.06
d3) Subsidios y Subvenciones	72,000,000.00	2,800,000.00	74,800,000.00	0.00	0.00	74,800,000.00
d4) Ayudas Sociales	444,953,850.00	-35,548,022.47	409,405,827.53	22,852,722.83	22,661,027.66	386,553,104.70
d5) Pensiones y Jubilaciones	0.00	0.00	0.00	0.00	0.00	0.00
d6) Transferencias a Fideicomisos, Mandatos y Otros Análogos	49,854,870.00	0.00	49,854,870.00	8,203,883.00	8,203,883.00	41,650,987.00
d7) Transferencias a la Seguridad Social	999,996.00	0.00	999,996.00	0.00	0.00	999,996.00
d8) Donativos	0.00	0.00	0.00	0.00	0.00	0.00
d9) Transferencias al Exterior	0.00	0.00	0.00	0.00	0.00	0.00
<b>E. Bienes Muebles, Inmuebles e Intangibles (E=e1+e2+e3+e4+e5+e6+e7+e8+e9)</b>	<b>52,382,243.00</b>	<b>82,703,437.42</b>	<b>135,085,680.42</b>	<b>18,235,177.16</b>	<b>17,842,535.72</b>	<b>116,850,503.26</b>
e1) Mobiliario y Equipo de Administración	13,160,610.00	21,023,778.19	34,184,388.19	16,249,343.93	15,856,702.49	17,935,044.26
e2) Mobiliario y Equipo Educativo y Recreativo	560,200.00	50,394.00	610,594.00	50,394.00	50,394.00	560,200.00
e3) Equipo e Instrumental Médico y de Laboratorio	6,800.00	0.00	6,800.00	0.00	0.00	6,800.00
e4) Vehículos y Equipo de Transporte	13,065,505.00	1,468,400.00	14,533,905.00	1,468,400.00	1,468,400.00	13,065,505.00
e5) Equipo de Defensa y Seguridad	0.00	0.00	0.00	0.00	0.00	0.00
e6) Maquinaria, Otros Equipos y Herramientas	30,000.00	85,577,033.23	85,607,033.23	467,039.23	467,039.23	85,139,994.00
e7) Activos Biológicos	0.00	0.00	0.00	0.00	0.00	0.00
e8) Bienes Inmuebles	0.00	0.00	0.00	0.00	0.00	0.00
e9) Activos Intangibles	25,559,128.00	-25,416,168.00	142,960.00	0.00	0.00	142,960.00
<b>F. Inversión Pública (F=f1+f2+f3)</b>	<b>1,248,574,601.00</b>	<b>-109,221,333.60</b>	<b>1,139,353,267.40</b>	<b>55,521,653.43</b>	<b>48,088,229.56</b>	<b>1,083,831,613.97</b>
f1) Obra Pública en Bienes de Dominio Público	1,186,618,580.00	-134,959,655.06	1,051,658,924.94	32,864,748.92	32,864,748.92	1,018,794,176.02
f2) Obra Pública en Bienes Propios	61,956,021.00	25,738,321.46	87,694,342.46	22,656,904.51	15,223,480.64	65,037,437.95
f3) Proyectos Productivos y Acciones de Fomento	0.00	0.00	0.00	0.00	0.00	0.00
<b>G. Inversiones Financieras y Otras Provisiones (G=g1+g2+g3+g4+g5+g6+g7)</b>	<b>57,554,290.00</b>	<b>202,218,264.64</b>	<b>259,772,554.64</b>	<b>3,081,626.09</b>	<b>3,081,626.09</b>	<b>256,690,928.55</b>
g1) Inversiones Para el Fomento de Actividades Productivas	0.00	0.00	0.00	0.00	0.00	0.00
g2) Acciones y Participaciones de Capital	0.00	0.00	0.00	0.00	0.00	0.00
g3) Compra de Títulos y Valores	0.00	0.00	0.00	0.00	0.00	0.00
g4) Concesión de Préstamos	0.00	0.00	0.00	0.00	0.00	0.00
g5) Inversiones en Fideicomisos, Mandatos y Otros Análogos	0.00	3,081,626.09	3,081,626.09	3,081,626.09	3,081,626.09	0.00
Fideicomiso de Desastres Naturales (Informativo)	0.00	0.00	0.00	0.00	0.00	0.00
g6) Otras Inversiones Financieras	0.00	0.00	0.00	0.00	0.00	0.00
g7) Provisiones para Contingencias y Otras Ergaciones Especiales	57,554,290.00	199,136,638.55	256,690,928.55	0.00	0.00	256,690,928.55
<b>H. Participaciones y Aportaciones (H=h1+h2+h3)</b>	<b>3,595,209,966.00</b>	<b>-24,170,057.04</b>	<b>3,571,039,908.96</b>	<b>740,828,136.69</b>	<b>740,828,136.69</b>	<b>2,830,211,772.27</b>
h1) Participaciones	3,148,137,656.00	-83,782,153.18	3,064,355,502.82	668,889,905.42	668,889,905.42	2,395,465,597.40
h2) Aportaciones	106,826,426.00	5,587,221.00	112,413,647.00	21,743,936.00	21,743,936.00	90,669,711.00
h3) Convenios	340,245,884.00	54,024,875.14	394,270,759.14	50,194,295.27	50,194,295.27	344,076,463.87
<b>I. Deuda Pública (I=i1+i2+i3+i4+i5+i6+i7)</b>	<b>439,371,466.00</b>	<b>0.00</b>	<b>439,371,466.00</b>	<b>69,919,992.85</b>	<b>69,311,348.19</b>	<b>369,451,473.15</b>
i1) Amortización de la Deuda Pública	96,004,979.00	0.00	96,004,979.00	20,849,541.68	20,849,541.68	75,155,437.32
i2) Intereses de la Deuda Pública	293,366,487.00	0.00	293,366,487.00	49,070,451.17	48,461,806.51	244,296,035.83
i3) Comisiones de la Deuda Pública	0.00	0.00	0.00	0.00	0.00	0.00
i4) Gastos de la Deuda Pública	0.00	0.00	0.00	0.00	0.00	0.00
i5) Costo por Coberturas	0.00	0.00	0.00	0.00	0.00	0.00
i6) Apoyos Financieros	0.00	0.00	0.00	0.00	0.00	0.00
i7) Adeudos de Ejercicios Fiscales Anteriores (ADEFAS)	50,000,000.00	0.00	50,000,000.00	0.00	0.00	50,000,000.00
<b>II. Gasto Etiquetado (II=A+B+C+D+E+F+G+H+I)</b>	<b>12,330,653,493.00</b>	<b>932,626,961.81</b>	<b>13,263,280,454.81</b>	<b>3,487,165,482.57</b>	<b>3,487,165,482.57</b>	<b>9,776,114,972.24</b>
<b>A. Servicios Personales (A=a1+a2+a3+a4+a5+a6+a7)</b>	<b>5,987,622,651.00</b>	<b>5,256,826.67</b>	<b>5,992,879,477.67</b>	<b>1,658,970,552.09</b>	<b>1,658,970,552.09</b>	<b>4,333,908,925.58</b>
a1) Remuneraciones al Personal de Carácter Permanente	3,906,587,019.00	-84,650,421.00	3,821,936,598.00	977,361,424.89	977,361,424.89	2,844,575,173.11
a2) Remuneraciones al Personal de Carácter Transitorio	4,332,449.00	5,411,196.67	9,743,645.67	2,229,023.02	2,229,023.02	7,514,622.65
a3) Remuneraciones Adicionales y Especiales	990,387,329.00	34,653,706.00	1,025,041,035.00	359,722,329.50	359,722,329.50	665,318,705.50
a4) Seguridad Social	480,310,037.00	38,800,660.00	519,110,697.00	149,070,453.62	149,070,453.62	370,040,243.38
a5) Otras Prestaciones Sociales y Económicas	92,471,861.00	36,217,932.00	128,689,793.00	63,878,169.04	63,878,169.04	64,811,623.96
a6) Previsiones	0.00	0.00	0.00	0.00	0.00	0.00
a7) Pago de Estímulos a Servidores Públicos	513,533,956.00	-25,176,247.00	488,357,709.00	106,709,152.02	106,709,152.02	381,648,556.98
<b>B. Materiales y Suministros (B=b1+b2+b3+b4+b5+b6+b7+b8+b9)</b>	<b>64,846,787.00</b>	<b>-5,183,314.50</b>	<b>59,663,472.50</b>	<b>3,068,557.46</b>	<b>3,068,557.46</b>	<b>56,594,915.04</b>
b1) Materiales de Administración, Emisión de Documentos y Artículos Oficiales	10,282,374.00	-5,392,043.99	4,890,330.01	83,541.01	83,541.01	4,806,789.00
b2) Alimentos y Utensilios	10,775,139.00	-883,798.97	9,891,340.03	1,027,774.03	1,027,774.03	8,863,566.00
b3) Materias Primas y Materiales de Producción y Comercialización	0.00	0.00	0.00	0.00	0.00	0.00
b4) Materiales y Artículos de Construcción y de Reparación	471,607.00	-49,265.75	422,341.25	5,938.25	5,938.25	416,403.00
b5) Productos Químicos, Farmacéuticos y de Laboratorio	3,872,000.00	6,000.00	3,878,000.00	6,000.00	6,000.00	3,872,000.00
b6) Combustibles, Lubricantes y Aditivos	3,254,300.00	-8,968.00	3,245,332.00	450,600.00	450,600.00	2,794,732.00
b7) Vestuario, Blancos, Prendas de Protección y Artículos Deportivos	33,835,712.00	820,341.20	34,656,053.20	985,675.20	985,675.20	33,670,378.00
b8) Materiales y Suministros Para Seguridad	1,270,000.00	507,416.37	1,777,416.37	507,416.37	507,416.37	1,270,000.00

**Formato 6 a) Estado Analítico del Ejercicio del Presupuesto de Egresos Detallado - LDF**

Poder Ejecutivo del Estado de Campeche (a)						
Estado Analítico del Ejercicio del Presupuesto de Egresos Detallado - LDF						
Clasificación por Objeto del Gasto (Capítulo y Concepto)						
Del 1 de enero al 31 de marzo de 2026 (b)						
(PESOS)						
Concepto (c)	Egresos					Subejercicio (e)
	Aprobado (d)	Ampliaciones/ (Reducciones)	Modificado	Devengado	Pagado	
b9) Herramientas, Refacciones y Accesorios Menores	1,085,655.00	-183,512.40	902,142.60	1,612.60	1,612.60	900,530.00
C. Servicios Generales (C=c1+c2+c3+c4+c5+c6+c7+c8+c9)	300,765,432.00	87,260,481.73	388,025,913.73	80,281,688.29	80,281,688.29	307,744,225.44
c1) Servicios Básicos	90,637,376.00	11,158,442.29	101,795,818.29	21,180,681.88	21,180,681.88	80,615,136.41
c2) Servicios de Arrendamiento	12,347,245.00	-375,188.75	11,972,056.25	1,733,349.25	1,733,349.25	10,238,707.00
c3) Servicios Profesionales, Científicos, Técnicos y Otros Servicios	47,455,583.00	2,601,561.65	50,057,144.65	4,626,276.65	4,626,276.65	45,430,868.00
c4) Servicios Financieros, Bancarios y Comerciales	391,553.00	122,977.26	514,530.26	339,530.26	339,530.26	175,000.00
c5) Servicios de Instalación, Reparación, Mantenimiento y Conservación	140,621,297.00	75,074,249.21	215,695,546.21	51,960,088.18	51,960,088.18	163,735,458.03
c6) Servicios de Comunicación Social y Publicidad	662,245.00	-114,900.00	547,345.00	0.00	0.00	547,345.00
c7) Servicios de Traslado y Viáticos	4,021,473.00	-507,727.93	3,513,745.07	222,948.07	222,948.07	3,290,797.00
c8) Servicios Oficiales	4,383,687.00	-670,595.00	3,713,092.00	148,828.00	148,828.00	3,564,264.00
c9) Otros Servicios Generales	244,973.00	-28,337.00	216,636.00	69,986.00	69,986.00	146,650.00
D. Transferencias, Asignaciones, Subsidios y Otras Ayudas (D=d1+d2+d3+d4+d5+d6+d7+d8+d9)	2,779,428,374.00	931,558,129.90	3,710,986,503.90	1,049,812,676.72	1,049,812,676.72	2,661,173,827.18
d1) Transferencias Internas y Asignaciones al Sector Público	0.00	0.00	0.00	0.00	0.00	0.00
d2) Transferencias al Resto del Sector Público	2,753,331,539.00	927,918,919.90	3,681,250,458.90	1,046,173,466.72	1,046,173,466.72	2,635,076,992.18
d3) Subsidios y Subvenciones	0.00	0.00	0.00	0.00	0.00	0.00
d4) Ayudas Sociales	26,096,835.00	3,639,210.00	29,736,045.00	3,639,210.00	3,639,210.00	26,096,835.00
d5) Pensiones y Jubilaciones	0.00	0.00	0.00	0.00	0.00	0.00
d6) Transferencias a Fideicomisos, Mandatos y Otros Análogos	0.00	0.00	0.00	0.00	0.00	0.00
d7) Transferencias a la Seguridad Social	0.00	0.00	0.00	0.00	0.00	0.00
d8) Donativos	0.00	0.00	0.00	0.00	0.00	0.00
d9) Transferencias al Exterior	0.00	0.00	0.00	0.00	0.00	0.00
E. Bienes Muebles, Inmuebles e Intangibles (E=e1+e2+e3+e4+e5+e6+e7+e8+e9)	141,523,850.00	31,003,663.33	172,527,513.33	30,780,265.07	30,780,265.07	141,747,248.26
e1) Mobiliario y Equipo de Administración	16,962,090.00	3,845,242.77	20,807,332.77	3,845,242.76	3,845,242.76	16,962,090.01
e2) Mobiliario y Equipo Educativo y Recreativo	70,000.00	559,320.41	629,320.41	559,320.41	559,320.41	70,000.00
e3) Equipo e Instrumental Médico y de Laboratorio	4,250,000.00	2,238,895.12	6,488,895.12	2,015,496.87	2,015,496.87	4,473,398.25
e4) Vehículos y Equipo de Transporte	89,352,000.00	13,831,551.35	103,183,551.35	13,831,551.35	13,831,551.35	89,352,000.00
e5) Equipo de Defensa y Seguridad	0.00	0.00	0.00	0.00	0.00	0.00
e6) Maquinaria, Otros Equipos y Herramientas	26,889,760.00	8,781,679.28	35,671,439.28	8,781,679.28	8,781,679.28	26,889,760.00
e7) Activos Biológicos	0.00	0.00	0.00	0.00	0.00	0.00
e8) Bienes Inmuebles	0.00	0.00	0.00	0.00	0.00	0.00
e9) Activos Intangibles	4,000,000.00	1,746,974.40	5,746,974.40	1,746,974.40	1,746,974.40	4,000,000.00
F. Inversión Pública (F=f1+f2+f3)	498,667,472.00	14,923,496.69	513,590,968.69	17,554,892.62	17,554,892.62	496,036,076.07
f1) Obra Pública en Bienes de Dominio Público	480,959,279.00	7,392,527.47	488,351,806.47	10,023,923.40	10,023,923.40	478,327,883.07
f2) Obra Pública en Bienes Propios	17,708,193.00	7,530,969.22	25,239,162.22	7,530,969.22	7,530,969.22	17,708,193.00
f3) Proyectos Productivos y Acciones de Fomento	0.00	0.00	0.00	0.00	0.00	0.00
G. Inversiones Financieras y Otras Provisiones (G=g1+g2+g3+g4+g5+g6+g7)	0.00	0.00	0.00	0.00	0.00	0.00
g1) Inversiones Para el Fomento de Actividades Productivas	0.00	0.00	0.00	0.00	0.00	0.00
g2) Acciones y Participaciones de Capital	0.00	0.00	0.00	0.00	0.00	0.00
g3) Compra de Títulos y Valores	0.00	0.00	0.00	0.00	0.00	0.00
g4) Concesión de Préstamos	0.00	0.00	0.00	0.00	0.00	0.00
g5) Inversiones en Fideicomisos, Mandatos y Otros Análogos	0.00	0.00	0.00	0.00	0.00	0.00
Fideicomiso de Desastres Naturales (Informativo)	0.00	0.00	0.00	0.00	0.00	0.00
g6) Otras Inversiones Financieras	0.00	0.00	0.00	0.00	0.00	0.00
g7) Provisiones para Contingencias y Otras Erogaciones Especiales	0.00	0.00	0.00	0.00	0.00	0.00
H. Participaciones y Aportaciones (H=h1+h2+h3)	2,557,798,927.00	-132,191,804.97	2,425,607,122.03	646,696,850.32	646,696,850.32	1,778,910,271.71
h1) Participaciones	0.00	0.00	0.00	0.00	0.00	0.00
h2) Aportaciones	2,361,037,339.00	-154,386,134.00	2,206,651,205.00	614,191,689.00	614,191,689.00	1,592,459,516.00
h3) Convenios	196,761,588.00	22,194,329.03	218,955,917.03	32,505,161.32	32,505,161.32	186,450,755.71
I. Deuda Pública (I=i1+i2+i3+i4+i5+i6+i7)	0.00	0.00	0.00	0.00	0.00	0.00
i1) Amortización de la Deuda Pública	0.00	0.00	0.00	0.00	0.00	0.00
i2) Intereses de la Deuda Pública	0.00	0.00	0.00	0.00	0.00	0.00
i3) Comisiones de la Deuda Pública	0.00	0.00	0.00	0.00	0.00	0.00
i4) Gastos de la Deuda Pública	0.00	0.00	0.00	0.00	0.00	0.00
i5) Costo por Coberturas	0.00	0.00	0.00	0.00	0.00	0.00
i6) Apoyos Financieros	0.00	0.00	0.00	0.00	0.00	0.00
i7) Adeudos de Ejercicios Fiscales Anteriores (ADEFAS)	0.00	0.00	0.00	0.00	0.00	0.00
<b>III. Total de Egresos (III = I + II)</b>	<b>27,151,269,928.00</b>	<b>1,314,206,347.78</b>	<b>28,465,476,275.78</b>	<b>6,432,746,386.82</b>	<b>6,367,164,588.38</b>	<b>22,032,729,888.96</b>

**Formato 6 b) Estado Análítico del Ejercicio del Presupuesto de Egresos Detallado - LDF**

Poder Ejecutivo del Estado de Campeche (a)						
Estado Análítico del Ejercicio del Presupuesto de Egresos Detallado - LDF						
Clasificación Administrativa						
Del 1 de enero al 31 de marzo de 2026 (b)						
(PESOS)						
Concepto (c)	Egresos					Subejercicio (e)
	Aprobado (d)	Ampliaciones/ (Reducciones)	Modificado	Devengado	Pagado	
<b>I. Gasto No Etiquetado (I=A+B+C+D+E+F+G+H)</b>	<b>14,820,616,435.00</b>	<b>381,579,385.97</b>	<b>15,202,195,820.97</b>	<b>2,945,580,904.25</b>	<b>2,879,999,105.81</b>	<b>12,256,614,916.72</b>
Coordinación General de la Oficina de la Gobernadora o del Gobernador del Estado	200,902,635.00	3,466,568.82	204,369,203.82	36,219,860.31	35,451,114.73	168,149,343.51
Secretaría de Gobierno	359,824,120.00	3,066,747.01	362,890,867.01	71,337,726.46	70,530,265.98	291,553,140.55
Secretaría de Administración, Finanzas y Planeación	943,730,506.00	163,483,233.35	1,107,213,739.35	151,630,684.40	108,039,121.11	955,583,054.95
Secretaría de Modernización Administrativa e Innovación Gubernamental	49,048,615.00	-49,048,615.00	0.00	0.00	0.00	0.00
Secretaría de Educación	631,061,087.00	14,136,927.18	645,198,014.18	90,704,042.22	89,542,514.50	554,493,971.96
Secretaría de Salud	330,131,276.00	-31,101,694.23	299,029,581.77	53,405,622.91	51,583,999.76	245,623,958.86
Secretaría de Desarrollo Urbano, Movilidad y Obras Públicas	1,436,323,507.00	-78,655,562.90	1,357,667,944.10	82,406,164.65	81,533,791.93	1,275,261,779.45
Secretaría de Desarrollo Económico	82,314,785.00	6,345,277.73	88,660,062.73	8,882,419.54	8,611,113.19	79,777,643.19
Secretaría de Desarrollo Agropecuario	173,769,262.00	94,995,171.78	268,764,433.78	15,026,204.49	14,728,605.75	253,738,229.29
Secretaría de Bienestar	254,695,630.00	55,030,060.88	309,725,690.88	15,304,934.60	15,150,764.89	294,420,756.28
Secretaría de Inclusión	25,153,576.00	394,394.81	25,547,969.81	4,620,666.62	4,376,955.01	20,927,303.19
Secretaría de Medio Ambiente, Biodiversidad, Cambio Climático y Energía	130,305,511.00	673,649.72	130,979,160.72	8,217,563.81	8,091,274.84	122,761,596.91
Secretaría de Turismo	87,282,844.00	14,418,864.22	101,701,708.22	13,623,595.65	13,226,920.30	88,078,112.57
Secretaría de Protección y Seguridad Ciudadana	781,128,235.00	48,826,132.53	829,954,367.53	192,312,670.55	182,790,651.37	637,641,696.98
Secretaría de Protección Civil	88,693,372.00	6,423,337.35	95,116,709.35	12,738,424.34	12,600,377.77	82,378,285.01
Secretaría de Anticorrupción y Buen Gobierno	88,420,186.00	954,753.32	89,374,939.32	15,574,477.18	15,431,581.43	73,800,462.14
Consejería Jurídica	32,978,203.00	297,821.11	33,276,024.11	6,089,858.61	6,048,252.18	27,186,165.50
Fiscalía General del Estado de Campeche	403,625,694.00	-4,498,502.96	399,127,191.04	74,220,149.00	73,416,806.37	324,907,042.04
Provisiones del Estado	29,324,420.00	0.00	29,324,420.00	0.00	0.00	29,324,420.00
Deuda Pública	439,371,466.00	0.00	439,371,466.00	69,919,992.85	69,311,348.19	369,451,473.15
Poder Legislativo	269,515,897.00	0.00	269,515,897.00	66,476,116.00	66,476,116.00	203,039,781.00
Poder Judicial	355,178,439.00	0.00	355,178,439.00	88,529,337.00	88,529,337.00	266,649,102.00
Órganos Autónomos	283,216,970.00	0.00	283,216,970.00	65,463,239.00	65,463,239.00	217,753,731.00
Organismos Descentralizados	3,820,934,590.00	210,319,095.43	4,031,253,685.43	1,055,822,808.37	1,052,010,608.82	2,975,430,877.06
Fideicomisos Públicos	49,854,870.00	0.00	49,854,870.00	8,203,883.00	8,203,883.00	41,650,987.00
Participaciones y Transferencias a Municipios	3,473,830,740.00	-77,948,274.18	3,395,882,465.82	738,850,462.69	738,850,462.69	2,657,032,003.13
<b>II. Gasto Etiquetado (II=A+B+C+D+E+F+G+H)</b>	<b>12,330,653,493.00</b>	<b>932,626,961.81</b>	<b>13,263,280,454.81</b>	<b>3,487,165,482.57</b>	<b>3,487,165,482.57</b>	<b>9,776,114,972.24</b>
Coordinación General de la Oficina de la Gobernadora o del Gobernador del Estado	0.00	0.00	0.00	0.00	0.00	0.00
Secretaría de Gobierno	19,936,492.00	6,154,904.69	26,091,396.69	6,154,904.68	6,154,904.68	19,936,492.01
Secretaría de Administración, Finanzas y Planeación	0.00	0.00	0.00	0.00	0.00	0.00
Secretaría de Modernización Administrativa e Innovación Gubernamental	0.00	0.00	0.00	0.00	0.00	0.00
Secretaría de Educación	6,256,237,953.00	81,570,233.97	6,337,808,186.97	1,732,628,966.87	1,732,628,966.87	4,605,179,220.10
Secretaría de Salud	0.00	0.00	0.00	0.00	0.00	0.00
Secretaría de Desarrollo Urbano, Movilidad y Obras Públicas	439,209,279.00	9,526,964.84	448,736,243.84	9,526,964.84	9,526,964.84	439,209,279.00
Secretaría de Desarrollo Económico	0.00	5,256,826.67	5,256,826.67	1,182,786.00	1,182,786.00	4,074,040.67
Secretaría de Desarrollo Agropecuario	26,250,000.00	-2,631,396.03	23,618,603.97	0.00	0.00	23,618,603.97
Secretaría de Bienestar	88,310,792.00	-5,198,264.79	83,112,527.21	3,639,210.00	3,639,210.00	79,473,317.21
Secretaría de Inclusión	0.00	0.00	0.00	0.00	0.00	0.00
Secretaría de Medio Ambiente, Biodiversidad, Cambio Climático y Energía	31,812,416.00	496,958.66	32,309,374.66	496,958.56	496,958.56	31,812,416.10
Secretaría de Turismo	0.00	0.00	0.00	0.00	0.00	0.00
Secretaría de Protección y Seguridad Ciudadana	161,427,852.00	24,397,542.88	185,825,394.88	24,379,297.13	24,379,297.13	161,446,097.75
Secretaría de Protección Civil	9,860,000.00	10,665,668.55	20,525,668.55	0.00	0.00	20,525,668.55
Secretaría de Anticorrupción y Buen Gobierno	0.00	0.00	0.00	0.00	0.00	0.00
Consejería Jurídica	0.00	0.00	0.00	0.00	0.00	0.00
Fiscalía General del Estado de Campeche	53,500,000.00	18,113,649.70	71,613,649.70	17,890,251.45	17,890,251.45	53,723,398.25
Provisiones del Estado	0.00	0.00	0.00	0.00	0.00	0.00
Deuda Pública	0.00	0.00	0.00	0.00	0.00	0.00
Poder Legislativo	0.00	0.00	0.00	0.00	0.00	0.00
Poder Judicial	0.00	0.00	0.00	0.00	0.00	0.00
Órganos Autónomos	0.00	0.00	0.00	0.00	0.00	0.00
Organismos Descentralizados	2,753,331,539.00	927,918,919.90	3,681,250,458.90	1,046,173,466.72	1,046,173,466.72	2,635,076,992.18
Fideicomisos Públicos	0.00	0.00	0.00	0.00	0.00	0.00
Participaciones y Transferencias a Municipios	2,490,777,170.00	-143,645,047.23	2,347,132,122.77	645,092,676.32	645,092,676.32	1,702,039,446.45
<b>III. Total de Egresos (III = I + II)</b>	<b>27,151,269,928.00</b>	<b>1,314,206,347.78</b>	<b>28,465,476,275.78</b>	<b>6,432,746,386.82</b>	<b>6,367,164,588.38</b>	<b>22,032,729,888.96</b>

**Formato 6 c) Estado Analítico del Ejercicio del Presupuesto de Egresos Detallado -LDF**

Poder Ejecutivo del Estado de Campeche (a) Estado Analítico del Ejercicio del Presupuesto de Egresos Detallado - LDF Clasificación Funcional (Finalidad y Función) Del 1 de enero al 31 de marzo de 2026 (b) (PESOS)						
Concepto (c)	Egresos					Subejercicio (e)
	Aprobado (d)	Ampliaciones / (Reducciones)	Modificado	Devengado	Pagado	
<b>I. Gasto No Etiquetado (I=A+B+C+D)</b>	<b>14,820,616,435.00</b>	<b>381,579,385.97</b>	<b>15,202,195,820.97</b>	<b>2,945,580,904.25</b>	<b>2,879,999,105.81</b>	<b>12,256,614,916.72</b>
A. Gobierno (A=a1+a2+a3+a4+a5+a6+a7+a8)	4,004,679,177.00	393,752,649.41	4,398,431,826.41	805,735,359.50	749,709,137.43	3,592,696,466.91
a1) Legislación	269,515,897.00	-5,259,125.00	264,256,772.00	66,476,116.00	66,476,116.00	197,780,656.00
a2) Justicia	1,109,612,936.00	-6,669,482.46	1,102,943,453.54	239,030,062.50	237,513,002.11	863,913,391.04
a3) Coordinación de la Política de Gobierno	691,385,910.00	-34,321,958.61	657,063,951.39	129,974,149.48	128,768,101.78	527,089,801.91
a4) Relaciones Exteriores	0.00	0.00	0.00	0.00	0.00	0.00
a5) Asuntos Financieros y Hacendarios	709,173,007.00	331,499,295.94	1,040,672,302.94	98,347,602.95	59,308,020.62	942,324,699.99
a6) Seguridad Nacional	0.00	0.00	0.00	0.00	0.00	0.00
a7) Asuntos de Orden Público y de Seguridad Interior	869,821,607.00	54,369,777.12	924,191,384.12	205,051,094.89	195,391,029.14	719,140,289.23
a8) Otros Servicios Generales	355,169,820.00	54,134,142.42	409,303,962.42	66,856,333.68	62,252,867.78	342,447,628.74
B. Desarrollo Social (B=b1+b2+b3+b4+b5+b6+b7)	5,052,962,531.00	116,023,039.84	5,168,985,570.84	1,186,055,014.55	1,178,342,532.93	3,982,930,556.29
b1) Protección Ambiental	63,917,673.00	-4,476,449.58	59,441,223.42	10,356,003.39	10,226,566.09	49,085,220.03
b2) Vivienda y Servicios a la Comunidad	340,626,260.00	-3,424,731.46	337,201,528.54	50,635,092.57	50,365,625.37	286,566,435.97
b3) Salud	859,874,119.00	85,174,993.03	945,049,112.03	199,191,041.30	196,746,317.71	745,858,070.73
b4) Recreación, Cultura y Otras Manifestaciones Sociales	328,630,073.00	-38,600,134.78	290,029,938.22	68,653,104.94	67,924,190.60	221,376,833.28
b5) Educación	2,559,985,593.00	57,968,452.92	2,617,954,045.92	687,146,580.18	685,941,472.07	1,930,807,465.74
b6) Protección Social	470,766,969.00	-28,497,044.48	442,269,924.52	113,467,878.00	113,365,688.92	328,802,046.52
b7) Otros Asuntos Sociales	429,161,844.00	47,877,954.19	477,039,798.19	56,605,314.17	53,772,672.12	420,434,484.02
C. Desarrollo Económico (C=c1+c2+c3+c4+c5+c6+c7+c8+c9)	1,849,772,521.00	-50,248,029.10	1,799,524,491.90	145,020,074.66	143,785,624.57	1,654,504,417.24
c1) Asuntos Económicos, Comerciales y Laborales en General	130,793,560.00	-27,710,783.91	103,082,776.09	20,013,691.37	19,739,373.97	83,069,084.72
c2) Agropecuaria, Silvicultura, Pesca y Caza	292,913,035.00	93,251,179.41	386,164,214.41	22,096,844.79	21,765,182.81	364,067,369.62
c3) Combustibles y Energía	82,236,676.00	-12,743.28	82,223,932.72	2,293,858.12	2,275,282.26	79,930,074.60
c4) Minería, Manufacturas y Construcción	0.00	0.00	0.00	0.00	0.00	0.00
c5) Transporte	118,902,681.00	351,815.30	119,254,496.30	44,586,255.43	44,554,236.29	74,668,240.87
c6) Comunicaciones	1,120,615,640.00	-133,596,901.13	987,018,738.87	37,471,661.45	37,332,604.65	949,547,077.42
c7) Turismo	87,282,844.00	10,900,636.14	98,183,480.14	13,623,595.65	13,226,920.30	84,559,884.49
c8) Ciencia, Tecnología e Innovación	0.00	6,770,053.37	6,770,053.37	1,426,658.65	1,413,886.23	5,343,394.72
c9) Otras Industrias y Otros Asuntos Económicos	17,028,085.00	-201,285.00	16,826,800.00	3,507,509.20	3,478,138.06	13,319,290.80
D. Otras No Clasificadas en Funciones Anteriores (D=d1+d2+d3+d4)	3,913,202,206.00	-77,948,274.18	3,835,253,931.82	808,770,455.54	808,161,810.88	3,026,483,476.28
d1) Transacciones de la Deuda Pública / Costo Financiero de la Deuda	389,371,466.00	0.00	389,371,466.00	69,919,992.85	69,311,348.19	319,451,473.15
d2) Transferencias, Participaciones y Aportaciones Entre Diferentes Niveles y Órdenes de Gobierno	3,473,830,740.00	-77,948,274.18	3,395,882,465.82	738,850,462.69	738,850,462.69	2,657,032,003.13
d3) Saneamiento del Sistema Financiero	0.00	0.00	0.00	0.00	0.00	0.00
d4) Adeudos de Ejercicios Fiscales Anteriores	50,000,000.00	0.00	50,000,000.00	0.00	0.00	50,000,000.00
<b>II. Gasto Etiquetado (II=A+B+C+D)</b>	<b>12,330,653,493.00</b>	<b>932,626,961.81</b>	<b>13,263,280,454.81</b>	<b>3,487,165,482.57</b>	<b>3,487,165,482.57</b>	<b>9,776,114,972.24</b>
A. Gobierno (A=a1+a2+a3+a4+a5+a6+a7+a8)	252,224,344.00	59,331,765.82	311,556,109.82	48,424,453.26	48,424,453.26	263,131,656.56
a1) Legislación	0.00	0.00	0.00	0.00	0.00	0.00
a2) Justicia	73,436,492.00	23,956,458.13	97,392,950.13	23,733,059.87	23,733,059.87	73,659,890.26
a3) Coordinación de la Política de Gobierno	0.00	0.00	0.00	0.00	0.00	0.00
a4) Relaciones Exteriores	0.00	0.00	0.00	0.00	0.00	0.00
a5) Asuntos Financieros y Hacendarios	0.00	0.00	0.00	0.00	0.00	0.00
a6) Seguridad Nacional	0.00	0.00	0.00	0.00	0.00	0.00
a7) Asuntos de Orden Público y de Seguridad Interior	171,287,852.00	35,063,211.43	206,351,063.43	24,379,297.13	24,379,297.13	181,971,766.30
a8) Otros Servicios Generales	7,500,000.00	312,096.26	7,812,096.26	312,096.26	312,096.26	7,500,000.00
B. Desarrollo Social (B=b1+b2+b3+b4+b5+b6+b7)	9,180,943,202.00	1,013,817,853.92	10,194,761,055.92	2,791,968,608.43	2,791,968,608.43	7,402,792,447.49
b1) Protección Ambiental	13,299,616.00	0.00	13,299,616.00	0.00	0.00	13,299,616.00
b2) Vivienda y Servicios a la Comunidad	325,501,910.00	-10,308,048.81	315,193,861.19	6,248,138.16	6,248,138.16	308,945,723.03
b3) Salud	497,238,795.00	182,985,913.51	680,224,708.51	279,730,554.01	279,730,554.01	400,494,154.50
b4) Recreación, Cultura y Otras Manifestaciones Sociales	77,263,302.00	0.00	77,263,302.00	0.00	0.00	77,263,302.00
b5) Educación	7,785,629,894.00	806,737,434.54	8,592,367,328.54	2,350,507,502.58	2,350,507,502.58	6,241,859,825.96
b6) Protección Social	482,009,685.00	27,484,518.00	509,494,203.00	148,564,377.00	148,564,377.00	360,929,826.00
b7) Otros Asuntos Sociales	0.00	6,918,036.68	6,918,036.68	6,918,036.68	6,918,036.68	0.00
C. Desarrollo Económico (C=c1+c2+c3+c4+c5+c6+c7+c8+c9)	406,708,777.00	3,122,389.30	409,831,166.30	1,679,744.56	1,679,744.56	408,151,421.74
c1) Asuntos Económicos, Comerciales y Laborales en General	0.00	5,256,826.67	5,256,826.67	1,182,786.00	1,182,786.00	4,074,040.67
c2) Agropecuaria, Silvicultura, Pesca y Caza	26,250,000.00	-2,631,396.03	23,618,603.97	0.00	0.00	23,618,603.97
c3) Combustibles y Energía	18,512,800.00	496,958.66	19,009,758.66	496,958.56	496,958.56	18,512,800.10
c4) Minería, Manufacturas y Construcción	0.00	0.00	0.00	0.00	0.00	0.00
c5) Transporte	0.00	0.00	0.00	0.00	0.00	0.00
c6) Comunicaciones	361,945,977.00	0.00	361,945,977.00	0.00	0.00	361,945,977.00
c7) Turismo	0.00	0.00	0.00	0.00	0.00	0.00
c8) Ciencia, Tecnología e Innovación	0.00	0.00	0.00	0.00	0.00	0.00
c9) Otras Industrias y Otros Asuntos Económicos	0.00	0.00	0.00	0.00	0.00	0.00
D. Otras No Clasificadas en Funciones Anteriores (D=d1+d2+d3+d4)	2,490,777,170.00	-143,645,047.23	2,347,132,122.77	645,092,676.32	645,092,676.32	1,702,039,446.45
d1) Transacciones de la Deuda Pública / Costo Financiero de la Deuda	0.00	0.00	0.00	0.00	0.00	0.00
d2) Transferencias, Participaciones y Aportaciones Entre Diferentes Niveles y Órdenes de Gobierno	2,490,777,170.00	-143,645,047.23	2,347,132,122.77	645,092,676.32	645,092,676.32	1,702,039,446.45
d3) Saneamiento del Sistema Financiero	0.00	0.00	0.00	0.00	0.00	0.00
d4) Adeudos de Ejercicios Fiscales Anteriores	0.00	0.00	0.00	0.00	0.00	0.00
<b>III. Total de Egresos (III = I + II)</b>	<b>27,151,269,928.00</b>	<b>1,314,206,347.78</b>	<b>28,465,476,275.78</b>	<b>6,432,746,386.82</b>	<b>6,367,164,588.38</b>	<b>22,032,729,888.96</b>

**Formato 6 d) Estado Analítico del Ejercicio del Presupuesto de Egresos Detallado - LDF**

Poder Ejecutivo del Estado de Campeche (a)						
Estado Analítico del Ejercicio del Presupuesto de Egresos Detallado - LDF						
Clasificación de Servicios Personales por Categoría						
Del 1 de enero al 31 de marzo de 2026 (b)						
(PESOS)						
Concepto ( c )	Egresos					Subejercicio (e)
	Aprobado (d)	Ampliaciones / (Reducciones)	Modificado	Devengado	Pagado	
<b>I. Gasto No Etiquetado (I=A+B+C+D+E+F)</b>	<b>3,346,005,475.00</b>	<b>2,303,994.80</b>	<b>3,348,309,469.80</b>	<b>676,526,988.21</b>	<b>670,530,404.21</b>	<b>2,671,782,481.59</b>
A. Personal Administrativo y de Servicio Público	2,134,339,094.00	8,571,714.36	2,142,910,808.36	412,068,688.07	408,401,888.95	1,730,842,120.29
B. Magisterio	138,062,042.00	446,854.87	138,508,896.87	26,311,406.44	26,084,533.89	112,197,490.43
C. Servicios de Salud (C=c1+c2)	302,015,439.00	968,716.88	302,984,155.88	73,730,758.67	73,026,069.09	229,253,397.21
c1) Personal Administrativo	50,422,896.00	57,767.90	50,480,663.90	11,437,761.38	11,340,781.05	39,042,902.52
c2) Personal Médico, Paramédico y afin	251,592,543.00	910,948.98	252,503,491.98	62,292,997.29	61,685,288.04	190,210,494.69
D. Seguridad Pública	769,988,900.00	-7,683,291.31	762,305,608.69	164,416,135.03	163,017,912.28	597,889,473.66
E. Gastos asociados a la implementación de nuevas leyes federales o reformas a las mismas (E=e1+e2)	0.00	0.00	0.00	0.00	0.00	0.00
e1) Nombre del Programa o Ley 1	0.00	0.00	0.00	0.00	0.00	0.00
e2) Nombre del Programa o Ley 2	0.00	0.00	0.00	0.00	0.00	0.00
F. Sentencias laborales definitivas	1,600,000.00	0.00	1,600,000.00	0.00	0.00	1,600,000.00
<b>II. Gasto Etiquetado (I=A+B+C+D+E+F)</b>	<b>5,987,622,651.00</b>	<b>5,256,826.67</b>	<b>5,992,879,477.67</b>	<b>1,658,970,552.09</b>	<b>1,658,970,552.09</b>	<b>4,333,908,925.58</b>
A. Personal Administrativo y de Servicio Público	0.00	5,256,826.67	5,256,826.67	1,182,786.00	1,182,786.00	4,074,040.67
B. Magisterio	5,987,622,651.00	0.00	5,987,622,651.00	1,657,787,766.09	1,657,787,766.09	4,329,834,884.91
C. Servicios de Salud (C=c1+c2)	0.00	0.00	0.00	0.00	0.00	0.00
c1) Personal Administrativo	0.00	0.00	0.00	0.00	0.00	0.00
c2) Personal Médico, Paramédico y afin	0.00	0.00	0.00	0.00	0.00	0.00
D. Seguridad Pública	0.00	0.00	0.00	0.00	0.00	0.00
E. Gastos asociados a la implementación de nuevas leyes federales o reformas a las mismas (E=e1+e2)	0.00	0.00	0.00	0.00	0.00	0.00
e1) Nombre del Programa o Ley 1	0.00	0.00	0.00	0.00	0.00	0.00
e2) Nombre del Programa o Ley 2	0.00	0.00	0.00	0.00	0.00	0.00
F. Sentencias laborales definitivas	0.00	0.00	0.00	0.00	0.00	0.00
<b>III. Total de Gasto en Servicios Personales (III = I + II)</b>	<b>9,333,628,126.00</b>	<b>7,560,821.47</b>	<b>9,341,188,947.47</b>	<b>2,335,497,540.30</b>	<b>2,329,500,956.30</b>	<b>7,005,691,407.17</b>