

# **CUENTA PÚBLICA 2022**

## **GOBIERNO DEL ESTADO DE CAMPECHE**



---

### **TOMO VI: SECCIÓN PARAESTATAL**

SECCIÓN 6 DE 15

## **ENTIDADES PARAESTATALES Y FIDEICOMISOS NO EMPRESARIALES Y NO FINANCIEROS**

---

**FUNDACIÓN PABLO GARCÍA.**

**CONSEJO ESTATAL DE INVESTIGACIÓN CIENTÍFICA Y DESARROLLO TECNOLÓGICO  
DE CAMPECHE.**

**INSTITUTO DE LA INFRAESTRUCTURA FÍSICA EDUCATIVA DEL ESTADO DE CAMPECHE**



# **CUENTA PÚBLICA 2022**

## **GOBIERNO DEL ESTADO DE CAMPECHE**



---

**FUNDACIÓN PABLO GARCÍA**





**CUENTA PÚBLICA 2022**  
**Estado de Actividades**  
**Del 1o. de enero al 31 de diciembre de 2022 y 2021**  
**(Cifras en Pesos)**

**ENTE PÚBLICO: FUNDACIÓN PABLO GARCÍA**

Concepto	2022	2021
<b>INGRESOS Y OTROS BENEFICIOS</b>		
<b>Ingresos de Gestión</b>	<b>1,902,572.00</b>	<b>1,713,354.00</b>
Impuestos	0.00	0.00
Cuotas y Aportaciones de Seguridad Social	0.00	0.00
Contribuciones de Mejoras	0.00	0.00
Derechos	0.00	0.00
Productos	16,858.00	10,222.00
Aprovechamientos	0.00	0.00
Ingresos por Venta de Bienes y Prestación de Servicios	1,885,714.00	1,703,132.00
<b>Participaciones, Aportaciones, Convenios, Incentivos Derivados de la Colaboración Fiscal, Fondos Distintos de Aportaciones, Transferencias, Asignaciones, Subsidios y Subvenciones, y Pensiones y Jubilaciones</b>	<b>53,965,342.00</b>	<b>46,274,674.00</b>
Participaciones, Aportaciones, Convenios, Incentivos Derivados de la Colaboración Fiscal y Fondos Distintos de Aportaciones	0.00	0.00
Transferencias, Asignaciones, Subsidios y Subvenciones, y Pensiones y Jubilaciones	53,965,342.00	46,274,674.00
<b>Otros Ingresos y Beneficios</b>	<b>103,210.00</b>	<b>0.00</b>
Ingresos Financieros	0.00	0.00
Incremento por Variación de Inventarios	0.00	0.00
Disminución del Exceso de Estimaciones por Pérdida o Deterioro u Obsolescencia	0.00	0.00
Disminución del Exceso de Provisiones	0.00	0.00
Otros Ingresos y Beneficios Varios	103,210.00	0.00
<b>Total de Ingresos y Otros Beneficios</b>	<b>55,971,124.00</b>	<b>47,988,028.00</b>
<b>GASTOS Y OTRAS PÉRDIDAS</b>		
<b>Gastos de Funcionamiento</b>	<b>13,111,664.00</b>	<b>10,118,164.00</b>
Servicios Personales	7,148,900.00	7,321,056.00
Materiales y Suministros	1,029,524.00	387,311.00
Servicios Generales	4,933,240.00	2,409,797.00
<b>Transferencias, Asignaciones, Subsidios y Otras Ayudas</b>	<b>39,138,532.00</b>	<b>37,531,273.00</b>
Transferencias Internas y Asignaciones al Sector Público	0.00	0.00
Transferencias al Resto del Sector Público	0.00	0.00
Subsidios y Subvenciones	0.00	0.00
Ayudas Sociales	39,138,532.00	37,531,273.00
Pensiones y Jubilaciones	0.00	0.00
Transferencias a Fideicomisos, Mandatos y Contratos Análogos	0.00	0.00
Transferencias a la Seguridad Social	0.00	0.00
Donativos	0.00	0.00
Transferencias al Exterior	0.00	0.00
<b>Participaciones y Aportaciones</b>	<b>0.00</b>	<b>0.00</b>
Participaciones	0.00	0.00
Aportaciones	0.00	0.00
Convenios	0.00	0.00
<b>Intereses, Comisiones y Otros Gastos de la Deuda Pública</b>	<b>0.00</b>	<b>0.00</b>
Intereses de la Deuda Pública	0.00	0.00
Comisiones de la Deuda Pública	0.00	0.00
Gastos de la Deuda Pública	0.00	0.00
Costo por Coberturas	0.00	0.00
Apoyos Financieros	0.00	0.00
<b>Otros Gastos y Pérdidas Extraordinarias</b>	<b>135,781.00</b>	<b>121,077.00</b>
Estimaciones, Depreciaciones, Deterioros, Obsolescencia y Amortizaciones	135,781.00	121,077.00
Provisiones	0.00	0.00
Disminución de Inventarios	0.00	0.00
Aumento por Insuficiencia de Estimaciones por Pérdida o Deterioro y Obsolescencia	0.00	0.00
Aumento por Insuficiencia de Provisiones	0.00	0.00
Otros Gastos	0.00	0.00
<b>Inversión Pública</b>	<b>0.00</b>	<b>0.00</b>
Inversión Pública no Capitalizable	0.00	0.00
<b>Total de Gastos y Otras Pérdidas</b>	<b>52,385,977.00</b>	<b>47,770,514.00</b>
<b>Resultados del Ejercicio (Ahorro/Desahorro)</b>	<b>3,585,147.00</b>	<b>217,514.00</b>

Bajo protesta de decir verdad declaramos que los Estados Financieros y sus Notas, son razonablemente correctos y responsabilidad del emisor

ELABORO  AUTORIZO 

\_\_\_\_\_  
 C.P. CARLOS ARMANDO CANTUN CAAMAL      C.C. CARLOS ENRIQUE UCAN YAM  
 DIRECTOR ADMINISTRATIVO      DIRECTOR GENERAL



**CUENTA PÚBLICA 2022**  
**Estado de Situación Financiera**  
**Del 1o. de enero al 31 de diciembre de 2022 y 2021**  
**(Cifras en Pesos)**  
**ENTE PÚBLICO: FUNDACIÓN PABLO GARCÍA**

Concepto	Año		Concepto	Año	
	2022	2021		2022	2021
<b>ACTIVO</b>			<b>PASIVO</b>		
<i>Activo Circulante</i>			<i>Pasivo Circulante</i>		
Efectivo y Equivalentes	6,846,298.00	6,602,525.00	Cuentas por Pagar a Corto Plazo	25,700,284.00	19,123,099.00
Derechos a Recibir Efectivo o Equivalentes	81,262,283.00	72,229,934.00	Documentos por Pagar a Corto Plazo	0.00	0.00
Derechos a Recibir Bienes o Servicios	0.00	0.00	Porción a Corto Plazo de la Deuda Pública a Largo Plazo	0.00	0.00
Inventarios	0.00	0.00	Títulos y Valores a Corto Plazo	0.00	0.00
Almacenes	0.00	0.00	Pasivos Diferidos a Corto Plazo	15,496.00	15,496.00
Estimación por Pérdida o Deterioro de Activos Circulantes	0.00	0.00	Fondos y Bienes de Terceros en Garantía y/o Administración a Corto Plazo	0.00	0.00
Otros Activos Circulantes	0.00	0.00	Provisiones a Corto Plazo	0.00	0.00
<b>Total de Activos Circulantes</b>	<b>88,108,581.00</b>	<b>78,832,459.00</b>	Otros Pasivos a Corto Plazo	0.00	0.00
<i>Activo No Circulante</i>			<b>Total de Pasivos Circulantes</b>	<b>25,715,780.00</b>	<b>19,138,595.00</b>
Inversiones Financieras a Largo Plazo	120,293.00	112,996.00	<i>Pasivo No Circulante</i>		
Derechos a Recibir Efectivo o Equivalentes a Largo Plazo	170,845,359.00	171,750,394.00	Cuentas por Pagar a Largo Plazo	0.00	0.00
Bienes Inmuebles, Infraestructura y Construcciones en Proceso	0.00	0.00	Documentos por Pagar a Largo Plazo	0.00	0.00
Bienes Muebles	1,345,396.00	1,430,904.00	Deuda Pública a Largo Plazo	0.00	0.00
Activos Intangibles	41,052.00	41,052.00	Pasivos Diferidos a Largo Plazo	0.00	0.00
Depreciación, Deterioro y Amortización Acumulada de Bienes	(1,056,613.00)	(1,168,085.00)	Fondos y Bienes de Terceros en Garantía y/o en Administración a Largo Plazo	0.00	0.00
Activos Diferidos	0.00	0.00	Provisiones a Largo Plazo	0.00	0.00
Estimación por Pérdida o Deterioro de Activos no Circulantes	0.00	0.00	<b>Total de Pasivos No Circulantes</b>	<b>0.00</b>	<b>0.00</b>
Otros Activos no Circulantes	0.00	0.00	<b>TOTAL DEL PASIVO</b>	<b>25,715,780.00</b>	<b>19,138,595.00</b>
<b>Total de Activos No Circulantes</b>	<b>171,295,487.00</b>	<b>172,167,261.00</b>	<b>HACIENDA PÚBLICA/ PATRIMONIO</b>		
<b>TOTAL DEL ACTIVO</b>	<b>259,404,068.00</b>	<b>250,999,720.00</b>	<i>Hacienda Pública/Patrimonio Contribuido</i>	0.00	0.00
			Aportaciones	0.00	0.00
			Donaciones de Capital	0.00	0.00
			Actualización de la Hacienda Pública / Patrimonio	0.00	0.00
			<i>Hacienda Pública/Patrimonio Generado</i>	233,688,288.00	231,861,125.00
			Resultados del Ejercicio (Ahorro / Desahorro)	3,585,147.00	217,514.00
			Resultados de Ejercicios Anteriores	231,318,025.00	230,949,758.00
			Revalúos	0.00	0.00
			Reservas	0.00	0.00
			Rectificaciones de Resultados de Ejercicios Anteriores	(1,214,884.00)	693,853.00
			<i>Exceso o Insuficiencia en la Actualización de la Hacienda Pública/Patrimonio</i>	0.00	0.00
			Resultado por Posición Monetaria	0.00	0.00
			Resultado por Tenencia de Activos no Monetarios	0.00	0.00
			<b>Total Hacienda Pública/ Patrimonio</b>	<b>233,688,288.00</b>	<b>231,861,125.00</b>
			<b>TOTAL DEL PASIVO Y HACIENDA PÚBLICA / PATRIMONIO</b>	<b>259,404,068.00</b>	<b>250,999,720.00</b>

Bajo protesta de decir verdad declaramos que los Estados Financieros y sus Notas, son razonablemente correctos y responsabilidad del emisor

ELABORO

C.P. CARLOS ARMANDO CANTÓN CAAMAL  
 DIRECTOR ADMINISTRATIVO

AUTORIZO

L.C.C. CARLOS ENRIQUE UCAN YAM  
 DIRECTOR GENERAL





**CUENTA PÚBLICA 2022**  
**Estado de Variación en la Hacienda Pública**  
**Del 1o. de enero al 31 de diciembre de 2022**  
**(Cifras en Pesos)**

**ENTE PÚBLICO: FUNDACIÓN PABLO GARCÍA**

Concepto	Hacienda Pública/Patrimonio Contribuido	Hacienda Pública/Patrimonio Generado de Ejercicios Anteriores	Hacienda Pública/Patrimonio Generado del Ejercicio	Exceso o Insuficiencia en la Actualización de la Hacienda Pública / Patrimonio	TOTAL
<b>Hacienda Pública / Patrimonio Contribuido Neto de 2021</b>	<b>0.00</b>	<b>0.00</b>	<b>0.00</b>	<b>0.00</b>	<b>0.00</b>
Aportaciones	0.00				0.00
Donaciones de Capital	0.00				0.00
Actualización de la Hacienda Pública/Patrimonio	0.00				0.00
<b>Hacienda Pública / Patrimonio Generado Neto de 2021</b>		<b>231,643,611.00</b>	<b>217,514.00</b>		<b>231,861,125.00</b>
Resultados del Ejercicio (Ahorro/Desahorro)			217,514.00		217,514.00
Resultados de Ejercicios Anteriores		230,949,757.00			230,949,757.00
Revalúos		0.00			0.00
Reservas		0.00			0.00
Rectificaciones de Resultados de Ejercicios Anteriores		693,854.00			693,854.00
<b>Exceso o Insuficiencia en la Actualización de la Hacienda Pública / Patrimonio Neto de 2021</b>				<b>0.00</b>	<b>0.00</b>
Resultado por Posición Monetaria				0.00	0.00
Resultado por Tenencia de Activos no Monetarios				0.00	0.00
<b>Hacienda Pública/Patrimonio Neto Final de 2021</b>	<b>0.00</b>	<b>231,643,611.00</b>	<b>217,514.00</b>	<b>0.00</b>	<b>231,861,125.00</b>
<b>Cambios en la Hacienda Pública / Patrimonio Contribuido Neto de 2022</b>	<b>0.00</b>				<b>0.00</b>
Aportaciones	0.00				0.00
Donaciones de Capital	0.00				0.00
Actualización de la Hacienda Pública/Patrimonio	0.00				0.00
<b>Variaciones de la Hacienda Pública / Patrimonio Generado Neto de 2022</b>		<b>368,268.00</b>	<b>1,458,895.00</b>		<b>1,827,163.00</b>
Resultados del Ejercicio (Ahorro/Desahorro)			3,585,148.00		3,585,148.00
Resultados de Ejercicios Anteriores		368,268.00	(217,514.00)		150,754.00
Revalúos			0.00		0.00
Reservas			0.00		0.00
Rectificaciones de Resultados de Ejercicios Anteriores			(1,908,739.00)		(1,908,739.00)
<b>Cambios en el Exceso o Insuficiencia en la Actualización de la Hacienda Pública / Patrimonio Neto de 2022</b>				<b>0.00</b>	<b>0.00</b>
Resultado por Posición Monetaria				0.00	0.00
Resultado por Tenencia de Activos no Monetarios				0.00	0.00
<b>Hacienda Pública / Patrimonio Neto Final de 2022</b>	<b>0.00</b>	<b>232,011,879.00</b>	<b>1,676,409.00</b>	<b>0.00</b>	<b>233,688,288.00</b>

Bajo protesta de decir verdad declaramos que los Estados Financieros y sus Notas, son razonablemente correctos y responsabilidad del emisor

ELABORO

C.P. CARLOS ARMANDO CANTUN CAAMAL

DIRECTOR ADMINISTRATIVO

AUTORIZO

L.C.G. CARLOS ENRIQUE UCAN YAM



DIRECTOR GENERAL



**CUENTA PÚBLICA 2022**  
**Estado de Cambios en la Situación Financiera**  
**Del 1o. de enero al 31 de diciembre de 2022**  
**(Cifras en Pesos)**  
**ENTE PÚBLICO: FUNDACIÓN PABLO GARCÍA**

Concepto	Origen	Aplicación
<b>ACTIVO</b>	990,544.00	9,394,891.00
<b>Activo Circulante</b>	0.00	9,276,122.00
Efectivo y Equivalentes	0.00	243,773.00
Derechos a Recibir Efectivo o Equivalentes	0.00	9,032,349.00
Derechos a Recibir Bienes o Servicios	0.00	0.00
Inventarios	0.00	0.00
Almacenes	0.00	0.00
Estimación por Pérdida o Deterioro de Activos Circulantes	0.00	0.00
Otros Activos Circulantes	0.00	0.00
<b>Activo No Circulante</b>	990,544.00	118,769.00
Inversiones Financieras a Largo Plazo	0.00	7,297.00
Derechos a Recibir Efectivo o Equivalentes a Largo Plazo	905,035.00	0.00
Bienes Inmuebles, Infraestructura y Construcciones en Proceso	0.00	0.00
Bienes Muebles	85,509.00	0.00
Activos Intangibles	0.00	0.00
Depreciación, Deterioro y Amortización Acumulada de Bienes	0.00	111,472.00
Activos Diferidos	0.00	0.00
Estimación por Pérdida o Deterioro de Activos no Circulantes	0.00	0.00
Otros Activos no Circulantes	0.00	0.00
<b>PASIVO</b>	6,577,185.00	0.00
<b>Pasivo Circulante</b>	6,577,185.00	0.00
Cuentas por Pagar a Corto Plazo	6,577,185.00	0.00
Documentos por Pagar a Corto Plazo	0.00	0.00
Porción a Corto Plazo de la Deuda Pública a Largo Plazo	0.00	0.00
Títulos y Valores a Corto Plazo	0.00	0.00
Pasivos Diferidos a Corto Plazo	0.00	0.00
Fondos y Bienes de Terceros en Garantía y/o Administración a Corto Plazo	0.00	0.00
Provisiones a Corto Plazo	0.00	0.00
Otros Pasivos a Corto Plazo	0.00	0.00
<b>Pasivo No Circulante</b>	0.00	0.00
Cuentas por Pagar a Largo Plazo	0.00	0.00
Documentos por Pagar a Largo Plazo	0.00	0.00
Deuda Pública a Largo Plazo	0.00	0.00
Pasivos Diferidos a Largo Plazo	0.00	0.00
Fondos y Bienes de Terceros en Garantía y/o en Administración a Largo Plazo	0.00	0.00
Provisiones a Largo Plazo	0.00	0.00
<b>HACIENDA PÚBLICA/ PATRIMONIO</b>	3,735,900.00	1,908,738.00
<b>Hacienda Pública/Patrimonio Contribuido</b>	0.00	0.00
Aportaciones	0.00	0.00
Donaciones de Capital	0.00	0.00
Actualización de la Hacienda Pública / Patrimonio	0.00	0.00
<b>Hacienda Pública/Patrimonio Generado</b>	3,735,900.00	1,908,738.00
Resultados del Ejercicio (Ahorro / Desahorro)	3,367,633.00	0.00
Resultados de Ejercicios Anteriores	368,267.00	0.00
Revalúos	0.00	0.00
Reservas	0.00	0.00
Rectificaciones de Resultados de Ejercicios Anteriores	0.00	0.00
<b>Exceso o Insuficiencia en la Actualización de la Hacienda Pública/Patrimonio</b>	0.00	1,908,738.00
Resultado por Posición Monetaria	0.00	0.00
Resultado por Tenencia de Activos no Monetarios	0.00	0.00

Bajo protesta de decir verdad declaramos que los Estados Financieros y sus Notas, son razonablemente correctos y responsabilidad del emisor

 ELABORO C.P. CARLOS ARMANDO CANTUN CAAMAL DIRECTOR ADMINISTRATIVO	 AUTORIZO L.C.C. CARLOS ENRIQUE UCAN YAM DIRECTOR GENERAL
--	---



**CUENTA PÚBLICA 2022**  
**Estado de Flujos de Efectivo**  
**Del 1o. de enero al 31 de diciembre de 2022 y 2021**  
**(Cifras en Pesos)**

**ENTE PÚBLICO: FUNDACIÓN PABLO GARCÍA**

Concepto	2022	2021
<b>Flujos de Efectivo de las Actividades de Operación</b>		
<b>Origen</b>	<b>55,971,124.00</b>	<b>62,596,704.00</b>
Impuestos	0.00	0.00
Cuotas y Aportaciones de Seguridad Social	0.00	0.00
Contribuciones de mejoras	0.00	0.00
Derechos	0.00	0.00
Productos	16,858.00	10,222.00
Aprovechamientos	0.00	0.00
Ingresos por Venta de Bienes y Prestación de Servicios	1,988,924.00	1,703,132.00
Participaciones, Aportaciones, Convenios, Incentivos Derivados de la Colaboración Fiscal y Fondos Distintos de Aportaciones	0.00	0.00
Transferencias, Asignaciones, Subsidios y Subvenciones, y Pensiones y Jubilaciones	53,965,342.00	60,883,350.00
Otros Orígenes de Operación	0.00	0.00
<b>Aplicación</b>	<b>55,530,735.00</b>	<b>66,883,720.00</b>
Servicios Personales	7,148,900.00	7,321,056.00
Materiales y Suministros	1,026,334.00	387,311.00
Servicios Generales	4,927,417.00	2,279,706.00
Transferencias Internas y Asignaciones al Sector Público	0.00	0.00
Transferencias al resto del Sector Público	0.00	0.00
Subsidios y Subvenciones	0.00	0.00
Ayudas Sociales	32,289,974.00	42,334,484.00
Pensionamientos y Jubilaciones	0.00	0.00
Transferencias a Fideicomisos, Mandatos y Contratos Análogos	0.00	0.00
Transferencias a la Seguridad Social	0.00	0.00
Donativos	0.00	0.00
Transferencias al Exterior	0.00	0.00
Participaciones	0.00	0.00
Aportaciones	0.00	0.00
Convenios	0.00	0.00
Otras Aplicaciones de Operación	10,138,110.00	14,561,163.00
<b>Flujos Netos de Efectivo por Actividades de Operación</b>	<b>440,389.00</b>	<b>(4,287,016.00)</b>
<b>Flujos de Efectivo de las Actividades de Inversión</b>		
<b>Origen</b>	<b>0.00</b>	<b>0.00</b>
Bienes Inmuebles, Infraestructura y Construcciones en Proceso	0.00	0.00
Bienes Muebles	0.00	0.00
Otros Orígenes de Inversión	0.00	0.00
<b>Aplicación</b>	<b>196,616.00</b>	<b>85,954.00</b>
Bienes Inmuebles, Infraestructura y Construcciones en Proceso	0.00	0.00
Bienes Muebles	196,616.00	85,954.00
Otras Aplicaciones de Inversión	0.00	0.00
<b>Flujos Netos de Efectivo por Actividades de Inversión</b>	<b>(196,616.00)</b>	<b>(85,954.00)</b>
<b>Flujo de Efectivo de las Actividades de Financiamiento</b>		
<b>Origen</b>	<b>0.00</b>	<b>0.00</b>
Endeudamiento Neto	0.00	0.00
Interno	0.00	0.00
Externo	0.00	0.00
Otros Orígenes de Financiamiento	0.00	0.00
<b>Aplicación</b>	<b>0.00</b>	<b>0.00</b>
Servicios de la Deuda	0.00	0.00
Interno	0.00	0.00
Externo	0.00	0.00
Otras Aplicaciones de Financiamiento	0.00	0.00
<b>Flujos netos de Efectivo por Actividades de Financiamiento</b>	<b>0.00</b>	<b>0.00</b>
<b>Incremento/Disminución Neta en el Efectivo y Equivalentes al Efectivo</b>	<b>243,773.00</b>	<b>(4,372,970.00)</b>
<b>Efectivo y Equivalentes al Efectivo al Inicio del Ejercicio</b>	<b>6,602,525.00</b>	<b>10,975,495.00</b>
<b>Efectivo y Equivalentes al Efectivo al Final del Ejercicio</b>	<b>6,846,298.00</b>	<b>6,602,525.00</b>

Bajo protesta de decir verdad declaramos que los Estados Financieros y sus Notas, son razonablemente correctos y responsabilidad del emisor

ELABORO

AUTORIZO

C.P. CARLOS ARMANDO CANTUN CAAMAL

L.C.C. CARLOS ENRIQUE UCAN YAM

DIRECTOR ADMINISTRATIVO

DIRECTOR GENERAL



**Cuenta Pública 2022**  
**Fundación Pablo García del Estado de Campeche**  
**Informe sobre Pasivos Contingentes**  
**Del 1 de Enero al 31 de Diciembre de 2022**  
**(Cifras en Pesos)**

*En cumplimiento a lo dispuesto en los artículos 46, Fracción I, Inciso f) y 52 de la Ley General de Contabilidad Gubernamental y de conformidad con lo establecido en el Capítulo VII, Numeral II, Inciso h) del Manual de Contabilidad Gubernamental emitido por el CONAC, el Ente Público informa lo siguiente:*

Cuenta	Concepto	Importe
	NO APLICA	\$0.00
<b>TOTAL</b>		<b>\$0.00</b>

Bajo protesta de decir verdad declaramos que los Estados Financieros y sus notas, son razonablemente correctos y son responsabilidad del emisor.

  
\_\_\_\_\_  
L.S.C. CARLOS ENRIQUE UCAN YAM  
DIRECTOR GENERAL

  
\_\_\_\_\_  
C.P. CARLOS ARMANDO CANTUN CAAMAL  
DIRECTOR ADMINISTRATIVO

FUNDACIÓN PABLO GARCÍA

NOTAS A LOS ESTADOS FINANCIEROS  
FUNDACIÓN PABLO GARCÍA

a) NOTAS DE DESGLOSE

I) NOTAS AL ESTADO DE SITUACIÓN FINANCIERA

Activo  
Efectivo y Equivalentes

RECUP. CRÉDITO EDUCATIVOS	158,187.34
RECUP. ESTRATEGIA	344.62
FPG PREMIA TU ESFUERZO	81,217.74
FPG EDUCACION BASICA	75,089.47
FPG MEDIA SUPERIOR	4,329.62
FPG SEDUC	16,909.38
PROGRAMA DE DONATIVOS	0.00
FPG TALLER DE CIENCIA	62,960.45
FPG EDUC SUP (SUPERA)	594,912.00
BANAMEX FIDEICOMISO	279.33
NÓMINA ESTATAL (PAGO DE BECAS)	2,827,747.65
NOMINA PRONABES	16,180.74
GASTO CORRIENTE	86,453.81
RECUP. BECAS - CRÉDITO	19,292.40
CUENTA RECEPCIÓN RECURSOS (FINANZAS)	2,613,535.78
BECALOS	0.01
DIPLOMADOS Y CURSOS (INSCRIP DE CRED.)	2,100.29
CONVENIOS	0.00
FPG EDUCACION ESPECIAL	1,000.00
FPG POSTGRADO	275,038.25
FPG CULTURA	0.00
FPG SDR	0.16
FPG CULTURA	6.57
TOTAL	6,835,585.61



El importe de los estados de cuenta al 31 de Diciembre de 2022, no coincide con el importe del rubro de Efectivo y Equivalentes presentado en los Estados Financieros por la cantidad de \$46,388.75 debido a los cheques que se encontraban en tránsito y que se detallan a continuación:

CHEQUES EN TRANSITO AL 31 DE DICIEMBRE DE 2022		
CUENTA: BANCOMER 0158190720		
FECHA	CHEQUE	IMPORTE
07/12/2021	28612	1,992.50
07/01/2022	28614	996.25
08/12/2022	28675	14,400.00
23/12/2022	28680	29,000.00
<b>TOTAL</b>		<b>46,388.75</b>

**Derechos a recibir Efectivo y Equivalentes y Bienes o Servicios a Recibir**

Funcionarios, Empleados y Gastos por Comprobar	\$	10,472.15
Becas C.E. (corto plazo)		4'392,945.39
Becas Crédito (corto plazo)		4'609,577.00
Otras cuentas por cobrar		5,335.99
Otros Derechos a Recibir Efectivo y Equivalentes		56'220,738.02
Cuentas por cobrar Entidades Federativas		<u>6'016,252.83</u>
	\$	71'255,321.38
Otros Derechos a Recibir Efectivo y Equivalentes (Largo plazo)		26'053,254.81
Becas C.E. (Largo plazo)		26'109,636.92
Becas Crédito (Largo plazo)		<u>118'682,467.08</u>
	\$	170'845,358.80

## FUNDACIÓN PABLO GARCÍA

---

El importe de Funcionarios y empleados, así como el de Gastos por comprobar corresponde a viáticos y gastos por comprobar, entregados a los empleados durante el mes de Diciembre 2022 y que al corte de los Estados Financieros, no se comprobaban aún, ya que éstos se encontraban de comisión en el interior del estado.

El importe de C.E. y Beca Crédito, corto plazo, corresponde al importe que debe de recuperar la Fundación con los programas mencionados en un período de dos años.

El importe de C.E. y Beca Crédito largo plazo, corresponde al importe que debe de recuperar la Fundación con los programas mencionados en un período de cuatro años.

### **Bienes Disponibles para su Transformación o Consumo (inventarios)**

A la fecha, la Fundación Pablo García NO maneja Bienes disponibles para su Transformación o Consumo (inventarios).

### **Inversiones Financieras**

\$120,293.06

---

\$120,293.06

A la fecha del corte de las notas a los Estados Financieros del Cuarto trimestre 2022 no se generaron inversiones financieras, ni hubo saldos de las participaciones o aportaciones de capital.



**Bienes Muebles, Inmuebles e Intangibles**

No. Depreciación: 9      Fecha Póliza Depreciación: 31/12/2022      Folio Póliza: D00251      Concepto: Depreciación de Activos de la Fecha: 31/12/2022

Número Inventario	Fecha Factura / Fecha Revaluación	Descripción	Porcentaje Depreciación	Costo / Monto Revaluación	Monto Depreciado	Mes Depreciado
5191000185-1	14/09/2015	AIRES ACONDICIONADOS	10.00 %	\$7,300.06	\$730.01	Diciembre
5191000185-2	14/09/2015	AIRES ACONDICIONADOS	10.00 %	\$7,300.06	\$730.01	Diciembre
5191000185-3	15/12/2014	AIRES ACONDICIONADOS	10.00 %	\$9,048.00	\$904.80	Diciembre
5191000185-5	25/06/2016	AIRES ACONDICIONADOS	10.00 %	\$3,997.00	\$399.70	Diciembre
5111000026-1	03/09/2015	ESCRITORIO DE MADERA	10.00 %	\$4,002.00	\$400.20	Diciembre
5191000156-1	12/01/2016	RELOJ CHECADOR	10.00 %	\$3,426.22	\$342.62	Diciembre
5231000058-2	29/11/2019	CAMARA FOTOGRAFICA	33.33 %	\$24,198.95	\$7,394.75	Diciembre
5151000066-1	29/11/2019	MICROCOMPUTADORA PORTATIL -- LAPTOP--	33.33 %	\$10,799.20	\$3,299.48	Diciembre
5151000134-1	03/09/2020	LAPTOP HP 240 PANTALLA 14"	33.33 %	\$23,819.27	\$7,938.96	Diciembre
5151000134-2	03/09/2020	LAPTOP HP 240 PANTALLA 14"	33.33 %	\$23,819.27	\$7,938.96	Diciembre
5151000133-1	18/09/2020	LAPTOP 2 EN 1 14 AZUL ONESHO	33.33 %	\$15,200.09	\$5,066.19	Diciembre
5151000133-2	18/09/2020	LAPTOP 2 EN 1 14 AZUL ONESHO	33.33 %	\$15,200.09	\$5,066.19	Diciembre
5151000135-1	28/02/2020	HP PAVILION ALL-IN-ONE	33.33 %	\$13,599.15	\$4,532.60	Diciembre

FUNDACIÓN PABLO GARCÍA

No. Depreciación: 9      Fecha Póliza Depreciación: 31/12/2022      Folio Póliza: D00251      Concepto: Depreciación de Activos de la Fecha: 31/12/2022

Número Inventario	Fecha Factura / Fecha Revaluación	Descripción	Porcentaje Depreciación	Costo / Monto Revaluación	Monto Depreciado	Mes Depreciado
5151000135-2	28/02/2020	HP PAVILION ALL-IN-ONE	33.33 %	\$13,599.15	\$4,532.60	Diciembre
5151000135-3	28/02/2020	HP PAVILION ALL-IN-ONE	33.33 %	\$13,599.15	\$4,532.60	Diciembre
5151000135-4	28/02/2020	HP PAVILION ALL-IN-ONE	33.33 %	\$13,599.15	\$4,532.60	Diciembre
5151000135-5	28/02/2020	HP PAVILION ALL-IN-ONE	33.33 %	\$15,299.15	\$5,099.21	Diciembre
5151000135-6	28/02/2020	HP PAVILION ALL-IN-ONE	33.33 %	\$15,299.15	\$5,099.21	Diciembre
5151000135-7	28/02/2020	HP PAVILION ALL-IN-ONE	33.33 %	\$15,299.15	\$5,099.21	Diciembre
5151000135-8	28/02/2020	HP PAVILION ALL-IN-ONE	33.33 %	\$15,299.15	\$5,099.21	Diciembre
5151000135-9	28/02/2020	HP PAVILION ALL-IN-ONE	33.33 %	\$15,299.15	\$5,099.21	Diciembre
5151000135-10	28/02/2020	HP PAVILION ALL-IN-ONE	33.33 %	\$15,299.15	\$5,099.21	Diciembre
5111000100-1	17/12/2021	MESA EJECUTIVA DE MADERA COLOR NOGAL	10.00 %	\$17,400.00	\$1,740.00	Diciembre
5111000101-1	17/12/2021	ESCRITORIO DE MADERA COLOR NOGAL	10.00 %	\$10,440.00	\$1,044.00	Diciembre
5191000185-6	24/11/2021	AIRES ACONDICIONADOS	10.00 %	\$15,992.50	\$1,599.25	Diciembre
5191000061-1	10/01/2022	EQUIPO PARA AIRE ACONDICIONADO	10.00 %	\$10,899.00	\$999.13	Diciembre
5151000137-1	13/01/2022	EQUIPO DE COMPUTO HP 205 GA ALL-IN- ONE	33.33 %	\$16,710.00	\$5,105.32	Diciembre



No. Depreciación: 9      Fecha Póliza Depreciación: 31/12/2022      Folio Póliza: D00251      Concepto: Depreciación de Activos de la Fecha: 31/12/2022

Número Inventario	Fecha Factura / Fecha Revaluación	Descripción	Porcentaje Depreciación	Costo / Monto Revaluación	Monto Depreciado	Mes Depreciado
5151000137-2	13/01/2022	EQUIPO DE COMPUTO HP 205 GA ALL-IN-ONE	33.33 %	\$16,710.00	\$5,105.32	Diciembre
5151000138-1	13/01/2022	LAPTOP APPLE MACBOOK PRO RETINA	33.33 %	\$32,159.00	\$9,825.42	Diciembre
5151000139-1	17/01/2022	DESKTOP HP PENTIUM SILVER ALL IN ONE	33.33 %	\$14,320.98	\$4,375.47	Diciembre
5151000140-1	17/01/2022	EQUIPO DE COMPUTO HP 200 G4 22 ALL IN ONE	33.33 %	\$11,251.86	\$3,437.72	Diciembre
5151000141-1	02/02/2022	COMPUTADORA AIO MARCA HP	33.33 %	\$14,100.00	\$3,916.30	Diciembre
5151000141-2	02/02/2022	COMPUTADORA AIO MARCA HP	33.33 %	\$14,100.00	\$3,916.30	Diciembre
5151000141-3	02/02/2022	COMPUTADORA AIO MARCA HP	33.33 %	\$14,100.00	\$3,916.30	Diciembre
5651000104-1	07/04/2022	BAFLE AMPLIFICADOR	10.00 %	\$15,506.21	\$1,033.76	Diciembre
5291000124-1	23/06/2022	TOLDO	20.00 %	\$8,182.98	\$818.28	Diciembre
<b>Total de activos</b>	<b>36</b>				<b>Monto Total Depreciado: \$135,770.10</b>	

La depreciación fue calculada en base a los Parámetros de Estimación de Vida útil, publicado el miércoles 15 de Agosto del 2012, en el Diario oficial, primera sección, págs. 21-23

### Estimaciones y Deterioros

A la fecha, la Fundación Pablo García, no ha determinado considerar estimaciones de cuentas incobrables (hasta el momento todas las cuentas son consideradas como recuperables), no se manejan inventarios ni maneja activos biológicos o de cualquier otra índole, por lo que no existen criterios utilizados para determinar estimaciones por estos rubros o algún otro.

## FUNDACIÓN PABLO GARCÍA

### Otros Activos

A la fecha, la Fundación Pablo García no maneja cuentas de otros activos.

### Pasivo

1. TESORERÍA DE LA FEDERACIÓN	REINTEGRO PROGRAMA MANUTENCIÓN	15,496.00
2. COPYJET DIGITAL SA DE CV	RENTA DE FOTOCOPIADORA	580.00
3. KARINA DE LOS ANGELES CHULIN GARCIA	PRODUCCION AUDIOVISUAL	20.00
4. ADRIAN EDILBERTO REYES CASTRP	MANTENIMIENTO DE VEHICULO	<u>1,856.00</u>
		\$17,952.00

La Fundación Pablo García, a la fecha no utiliza recursos localizados en Fondos de Bienes de Terceros en Administración y/o en Garantía a corto y largo plazo, que le afecten o pudieran afectarle financieramente.

Así mismo, la Fundación no maneja cuentas de pasivos diferidos u otros, que le impacten o pudieran impactarle financieramente en algún momento.

## II) NOTAS AL ESTADO DE ACTIVIDADES

### Ingresos de Gestión

Ingreso por Venta de Bienes y Servicios	\$	1'885,714.00
Productos Financieros		16,858.00
Transferencias y Subsidios		53'965,342.00
Otros ingresos y beneficios varios		<u>103,210.00</u>
		<b>\$ 55'971,124.00</b>

### Participaciones, Aportaciones, Convenios, Incentivos Derivados de la Colaboración Fiscal, Fondos Distintos de Aportaciones, Transferencias, Asignaciones, Subsidios y Subvenciones, y Pensiones y Jubilaciones

A la Fecha, la Fundación Pablo García no tiene rubros de participaciones, aportaciones, convenios, incentivos derivados de la colaboración fiscal, fondos distintos de aportaciones, transferencias, asignaciones, subsidios y subvenciones, y pensiones y jubilaciones, que estén armonizados con los rubros del Clasificador por Rubros de Ingresos.

---

### Otros Ingresos y Beneficios

A la Fecha, la Fundación no tiene rubros de Incremento por Variación de Inventarios, Disminución del Exceso de Estimaciones por Pérdida o Deterioro u Obsolescencia, Disminución del Exceso de Provisiones, y de Otros Ingresos y Beneficios Varios, el único rubro que maneja es el de Ingresos Financieros.

Ingresos Financieros al 31 de Diciembre 2022 \$ 0.00.

### Gastos y Otras Pérdidas:

Servicios personales 7'148,900.00

Comprende el importe del Capítulo 1000, así como otros gastos por pago de servicios profesionales. (Se cargan a fin de año con la información proporcionada por Finanzas)

Materiales y sum. 1'029,524.00

Este importe está formado por el pago de gasolina, papelería, copias, rentas, etc.

Este rubro se forma por los importes de luz, teléfono, mantenimiento de vehículos, publicidad, pago de la red, eventos especiales, renta del local, pagos y derechos, seguros y fianzas, etc.



## FUNDACIÓN PABLO GARCÍA

---

Transferencias y asignaciones al  
sector público 0.00

Las transferencias son los pagos de  
los importes de los diferentes  
programas y becas que maneja la  
Fundación

### Ayuda Social

apoyos económicos 39'138,532.00

Este importe corresponde a los  
apoyos que se hacen a los  
estudiantes que por alguna razón no  
son nuestros becarios pero acuden  
por el apoyo extraordinario que  
brinda la fundación.

Participación y Aportación  
Convenios 0.00

Otros Gastos y Pérdidas  
Extraordinarias  
135,781.00

**\$ 1'016,257.60**

### III) NOTAS AL ESTADO DE VARIACIÓN EN LA HACIENDA PÚBLICA

El resultado de Variación en la Hacienda Pública, fue un Ahorro por \$3'585,147.00

La Fundación Pablo García no tuvo a la fecha modificaciones al patrimonio contribuido.

A la fecha, la Fundación tuvo recursos que modifiquen al patrimonio generado por la cantidad de \$3'585,147.00





---

**IV) NOTAS AL ESTADO DE FLUJOS DE EFECTIVO**

**Efectivo y equivalentes**

El análisis de los saldos inicial y final que figuran en la última parte del Estado de Flujo de Efectivo en la cuenta de efectivo y equivalentes es como sigue:

	DICIEMBRE 2022	DICIEMBRE 2021
Efectivo en Bancos –Tesorería	0	0
Efectivo en Bancos- Dependencias	6'846,298.00	6,602,525.00
Inversiones temporales (hasta 3 meses)	X	X
Fondos con afectación específica	X	X
Depósitos de fondos de terceros y otros	X	X
<b>Total de Efectivo y Equivalentes</b>	<b>6'846,298.00</b>	<b>6,602,525.00</b>

La Fundación Pablo García no tuvo adquisiciones de bienes muebles e inmuebles que fueran realizadas mediante subsidios de capital del sector central o con cualquier otro tipo de fondos durante este periodo.

A la fecha, la Fundación no generó Flujos de Efectivo Netos de las Actividades de Operación que requirieran ser conciliados con la cuenta de Ahorro/Desahorro antes de Rubros Extraordinarios.



FUNDACIÓN PABLO GARCÍA

V) CONCILIACIÓN ENTRE LOS INGRESOS PRESUPUESTARIOS Y CONTABLES, ASÍ COMO ENTRE LOS EGRESOS PRESUPUESTARIOS Y LOS GASTOS CONTABLES

Fundación Pablo García del Estado de Campeche Conciliación entre los Ingresos Presupuestarios y Contables Correspondiente del 1 de Enero al 31 de Diciembre de 2022 (Cifras en pesos)		
<b>1. Ingresos Presupuestarios</b>		<b>45,964,162.00</b>
<b>2. Más ingresos contables no presupuestarios</b>		<b>0</b>
2.1 Ingresos Financieros	0	
2.2 Incremento por Variación de Inventarios		
2.3 Disminución del exceso de estimaciones por pérdida o deterioro u obsolescencia	0	
2.4 Disminución del exceso de provisiones	0	
2.5 Otros ingresos y beneficios varios	0	
2.6 Otros ingresos contables no presupuestarios	0	
		<b>0</b>
<b>3. Menos ingresos presupuestarios no contables</b>		
3.1 Aprovechamientos Patrimoniales	0	
3.2 Ingresos derivados de financiamientos	0	
3.3 Otros Ingresos presupuestarios no contables	0	
<b>4. Ingresos Contables (4 = 1 + 2 - 3)</b>		<b>45,964,162.00</b>

**Fundación Pablo García del Estado de Campeche**  
**Conciliación entre los Egresos Presupuestarios y los Gastos Contables**  
**Correspondiente del 1 de Enero al 31 de Diciembre de 2022**

<b>1. Total de egresos (presupuestarios)</b>		<b>52,443,605.00</b>
<b>2. Menos egresos presupuestarios no contables</b>		<b>193,426.00</b>
2.1 Materias Primas y Materiales de Producción y Comercialización	0	
2.2 Materiales y Suministros	0	
2.3 Mobiliario y Equipo de Administración	169,737.00	
2.4 Mobiliario y Equipo Educativo y Recreativo	8,183.00	
2.5 Equipo e Instrumental Médico y de Laboratorio	0	
2.6 Vehículos y Equipo de Transporte	0	
2.7 Equipo de Defensa y Seguridad	0	
2.8 Maquinaria, Otros Equipos y Herramientas	15,506.00	
2.9 Activos Biológicos	0	
2.10 Bienes Inmuebles	0	
2.11 Activos Intangibles	0	
2.12 Obra Pública en Bienes de Dominio Público	0	
2.13 Obra Pública en Bienes Propios	0	
2.14 Acciones y Participaciones de Capital	0	
2.15 Compra de Títulos y Valores	0	
2.16 Concesión de Préstamos	0	
2.17 Inversiones en Fideicomisos, Mandatos y Otros Análogos		
2.18 Provisiones para Contingencias y Otras Erogaciones Especiales		
2.19 Amortización de la Deuda Pública	0	
2.20 Adeudos de Ejercicios Fiscales Anteriores (ADEFAS)	0	
2.21 Otros Egresos Presupuestales No Contables	0	
<b>3. Más Gasto Contables No Presupuestales</b>		<b>135,781.00</b>
3.1 Estimaciones, Depreciaciones, Deterioros, Obsolescencia y Amortizaciones	135,781	
3.2 Provisiones	0	
3.3 Disminución de inventarios	0	
3.4 Aumento por insuficiencia de estimaciones por pérdida o deterioro u obsolescencia	0	
3.5 Aumento por insuficiencia de provisiones	0	
3.6 Otros Gastos	0	
3.7 Otros Gastos Contables No Presupuestales	0	
<b>4. Total de Gasto Contable (4 = 1 - 2 + 3)</b>		<b>52,385,960.00</b>

FUNDACIÓN PABLO GARCÍA

b) NOTAS DE MEMORIA (CUENTAS DE ORDEN)

Cuentas de Orden Contables y Presupuestarias:

Contables:

A la fecha, en la Fundación Pablo García no se utilizan cuentas de orden para registrar movimientos de valores que no afecten o modifiquen el balance del ente contable.

Presupuestarias:

A continuación se muestra el avance que se registra en las cuentas de orden presupuestarias, previo al cierre presupuestario del Cuarto trimestre 2022.

Cuentas de ingresos:

FUNDACION PABLO GARCIA DEL ESTADO DE CAMPECHE						
ESTADO DE CAMPECHE						
Estado analítico de Ingresos Presupuestales						
Al 31/dic/2022						
Fuente de ingresos		Ley de Ingresos Estimada	Ampliaciones/(Reducciones)	Ley de Ingresos Modificada	Ingresos Devengados	Ingresos Recaudados
51	Productos	\$0.00	\$16,858.30	\$16,858.30	\$16,858.30	\$16,858.30
73	Ingresos por Venta de Bienes y Prestación de Servicios de Entidades Paraestatales y Fideicomisos No Empresariales y No Financieros	\$1,800,000.00	\$444,730.15	\$2,244,730.15	\$1,885,713.69	\$1,885,713.69
79	Otros Ingresos	\$0.00	\$103,210.01	\$103,210.01	\$103,210.01	\$103,210.01
91	Transferencias y Asignaciones	\$39,892,725.00	\$14,124,128.49	\$54,016,853.49	\$43,958,380.38	\$53,965,341.87
<b>TOTAL</b>		<b>41,692,725.00</b>	<b>14,688,926.95</b>	<b>56,381,651.95</b>	<b>45,964,162.38</b>	<b>55,971,123.87</b>



Cuentas de egresos

FUNDACION PABLO GARCIA DEL ESTADO DE CAMPECHE								
ESTADO DE CAMPECHE								
Estado Analítico del Ejercicio del Presupuesto por Capítulo del Gasto Del 01/ene./2022 Al 31/dic./2022								
EJERCICIO DEL PRESUPUESTO		EGRESOS APROBADO	AMPLIACIONES/REDUCCIONES	EGRESOS MODIFICADO	EGRESO COMPROMIDO	EGRESO DEVENGADO	EGRESO EJERCIDO	EGRESO PAGADO
1000	SERVICIOS PERSONALES	\$7,158,190.31	\$26,694.99	\$7,184,885.30	\$7,148,899.81	\$7,148,899.81	\$7,148,899.81	\$7,148,899.81
2000	MATERIALES Y SUMINISTROS	\$524,076.16	\$509,346.55	\$1,033,422.71	\$1,029,523.69	\$1,029,523.69	\$1,026,333.69	\$1,026,333.68
3000	SERVICIOS GENERALES	\$1,657,201.68	\$3,276,022.21	\$4,933,223.89	\$4,933,223.08	\$4,933,223.08	\$4,931,367.08	\$4,927,417.06
4000	TRANSFERENCIAS, ASIGNACIONES, SUBSIDIOS Y OTRAS AYUDAS	\$31,874,993.19	\$7,304,034.77	\$39,179,027.96	\$39,138,532.42	\$39,138,532.42	\$32,293,974.30	\$32,289,974.30
5000	BIENES MUEBLES, INMUEBLES E INTANGIBLES	\$126,753.04	\$66,672.97	\$193,426.01	\$193,426.01	\$193,426.01	\$196,616.01	\$196,616.01
	<b>Total</b>	<b>41,341,214.38</b>	<b>11,182,771.49</b>	<b>52,523,985.87</b>	<b>52,443,605.01</b>	<b>52,443,605.01</b>	<b>45,597,190.89</b>	<b>45,589,240.86</b>

c) NOTAS DE GESTIÓN ADMINISTRATIVA

. **Introducción**

Los Estados Financieros de los entes públicos, proveen de información financiera a los principales usuarios de la misma, al Congreso y a los ciudadanos.

El objetivo del presente documento es la revelación del contexto y de los aspectos económicos-financieros más relevantes que influyeron en las decisiones del período, y que deberán ser considerados en la elaboración de los estados financieros para la mayor comprensión de los mismos y sus particularidades.

De esta manera, se informa y explica la respuesta del gobierno a las condiciones relacionadas con la información financiera de cada período de gestión; además, de exponer aquellas políticas que podrían afectar la toma de decisiones en períodos posteriores.

## Panorama Económico y Financiero

En la Fundación Pablo García el inicio de año fue complicado, pues hubieron recortes al presupuesto de Gasto Corriente principalmente, limitando aún más el impacto que se tiene sobre los compromisos fijos como el pago de personal de apoyo, la renta del local, la luz, la limpieza o vigilancia, por lo que se ha puesto especial atención al área de Recuperación, para poder así hacer frente a esos compromisos sin tener presión extra por los recursos requeridos. De igual manera, el programa de becas de mayor importancia a nivel financiero, fue eliminado, que son las becas de Manutención y apoyo al Transporte, el cual era un convenio de colaboración Federal - Estatal, quedándose la Fundación únicamente con la parte Estatal, por lo que se reduce prácticamente a la mitad el apoyo que se brinda a los estudiantes por parte de este organismo descentralizado. A nivel Federal se llevó a cabo la convocatoria y será la propia federación quien administre esa parte del programa.

Es indudable que temas como la renegociación del TLCAN, la elección Presidencial, el tema del dólar frente al peso, el endurecimiento de las tensiones comerciales a nivel internacional y la incertidumbre en el crecimiento es lo que en este inicio de año ha sido factor muy importante para la desaceleración económica del país en general, lo que afecta indudablemente a esta entidad.

## Autorización e Historia

- Mediante Acuerdo del Ejecutivo Estatal del día 20 de marzo de 1998, publicado en el Periódico Oficial del Gobierno del Estado, el uno de abril del mismo año, se creó **LA FUNDACION**, como un Organismo Público Descentralizado con personalidad jurídica, patrimonio propio y autonomía operativa, con el objeto fundamental de gestionar el otorgamiento de becas para la continuidad de estudios de educación Superior y Postgrado, incluyendo proyectos de investigación a favor de jóvenes Campechanos de escasos recursos económicos destacados en el ámbito académico, así como celebrar acuerdos o convenios de colaboración con instituciones públicas y privadas, para alcanzar los fines fundacionales.
- Con fecha 4 de agosto de 1999, se modificó el acuerdo citado en el punto que antecede, en sus artículos tercero y undécimo en sus fracciones I, II, IV y XII, facultando al organismo para gestionar y otorgar becas para cursar estudios de Educación Básica, Media Superior, Profesional Técnico, Superior y Postgrado, como se hace constar en el Periódico Oficial del Gobierno del Estado del día 5 de octubre del mismo año.
- El día 20 de marzo de 2007, se modificó el acuerdo como se hace constar en el Periódico Oficial del Gobierno del Estado de fecha 10 de mayo del citado año.
- El día 5 nov. 2013, se modificó el acuerdo de creación de la Fundación, como se hace constar en el Periódico Oficial del Gobierno del Estado de fecha 15 nov 2013

## Organización y Objeto Social

Se informará sobre:

- a) APOYAR FINANCIERAMENTE A LOS ALUMNOS DE ESCASOS RECURSOS Y UN ALTO APROVECHAMIENTO ESCOLAR PARA ESTUDIOS DE EDUCACIÓN ESPECIAL, BÁSICA, MEDIA SUPERIOR, LICENCIATURA, POSTGRADO, EDUCACIÓN CONTINUA Y EL OTORGAMIENTO DE CRÉDITOS EDUCATIVOS HACER DE LA EDUCACION EL MÁS VALIOSO PROMOTOR E IMPULSOR DEL PROGRESO Y LA CALIDAD DE VIDA DE LOS CAMPECHANO
- b) Entrega de Becas
- c) Ejercicio Fiscal 2022
- d) Organismo descentralizado
- e) Se paga 16% de retención Iva.
- f) N/A Está en aprobación el Reglamento interior
- g) Fideicomiso Banamex



---

### **Bases de Preparación de los Estados Financieros**

- a) La Fundación Pablo García si observa la normatividad emitida por el CONAC y las disposiciones legales aplicables.
- b) En la Fundación Pablo García la normatividad aplicada para el reconocimiento, valuación y revelación de los diferentes rubros de la información financiera, así como las bases de medición utilizadas para la elaboración de los estados financieros son a costo histórico.
- c) La Fundación observa siempre para la elaboración de sus Estados Financieros los postulados básicos, que son los elementos fundamentales que configuran el Sistema de Contabilidad Gubernamental (SCG), teniendo incidencia en la identificación, el análisis, la interpretación, la captación, el procesamiento y el reconocimiento de las transformaciones, transacciones y otros eventos que la afectan, para así poder sustentar de manera técnica el registro de las operaciones, la elaboración y presentación de estados financieros; basados en su razonamiento, eficiencia demostrada, respaldo en legislación especializada y aplicación de la Ley General de Contabilidad Gubernamental con la finalidad de uniformar los métodos, procedimientos y prácticas contables.
- d) Al momento, la Fundación Pablo García, no hace uso de ninguna Normatividad supletoria.
- e) La Fundación Pablo García no está implementando por primera vez la base de devengado de acuerdo a la Ley de Contabilidad.

### **Políticas de Contabilidad Significativas**

Se informará sobre:

- a) Actualización: se informará del método utilizado para la actualización del valor de los activos, pasivos y Hacienda Pública y/o patrimonio y las razones de dicha elección. Así como informar de la desconexión o reconexión inflacionaria.
- b) Informar sobre la realización de operaciones en el extranjero y de sus efectos en la información financiera gubernamental.
- c) Método de valuación de la inversión en acciones en el Sector Paraestatal.
- d) Sistema y método de valuación de inventarios.
- e) Beneficios a empleados: revelar el cálculo de la reserva actuarial, valor presente de los ingresos esperados comparado con el valor presente de la estimación de gastos tanto de los beneficiarios actuales como futuros.
- f) Provisiones: objetivo de su creación, monto y plazo.
- g) Reservas: objetivo de su creación, monto y plazo.
- h) Dentro de los Cambios en políticas contables se informa que la forma de contabilizar el otorgamiento de las becas, para una mayor claridad en los momentos contables de las mismas.
- i) Reclasificaciones: Se deben revelar todos aquellos movimientos entre cuentas por efectos de cambios en los tipos de operaciones.
- j) Depuración y cancelación de saldos.

### **Posición en Moneda Extranjera y Protección por Riesgo Cambiario**

La Fundación Pablo García a la fecha no maneja activos o pasivos en moneda extranjera.

FUNDACIÓN PABLO GARCÍA

. Reporte Analítico del Activo

No. Depreciación: 9      Fecha Póliza Depreciación: 31/12/2022      Folio Póliza: D00251      Concepto: Depreciación de Activos de la Fecha: 31/12/2022

Número Inventario	Fecha Factura / Fecha Revaluación	Descripción	Porcentaje Depreciación	Costo / Monto Revaluación	Monto Depreciado	Mes Depreciado
5191000185-1	14/09/2015	AIRES ACONDICIONADOS	10.00 %	\$7,300.06	\$730.01	Diciembre
5191000185-2	14/09/2015	AIRES ACONDICIONADOS	10.00 %	\$7,300.06	\$730.01	Diciembre
5191000185-3	15/12/2014	AIRES ACONDICIONADOS	10.00 %	\$9,048.00	\$904.80	Diciembre
5191000185-5	25/06/2016	AIRES ACONDICIONADOS	10.00 %	\$3,997.00	\$399.70	Diciembre
5111000026-1	03/09/2015	ESCRITORIO DE MADERA	10.00 %	\$4,002.00	\$400.20	Diciembre
5191000156-1	12/01/2016	RELOJ CHECADOR	10.00 %	\$3,426.22	\$342.62	Diciembre
5231000058-2	29/11/2019	CAMARA FOTOGRAFICA	33.33 %	\$24,198.95	\$7,394.75	Diciembre
5151000066-1	29/11/2019	MICROCOMPUTADORA PORTATIL -- LAPTOP--	33.33 %	\$10,799.20	\$3,299.48	Diciembre
5151000134-1	03/09/2020	LAPTOP HP 240 PANTALLA 14"	33.33 %	\$23,819.27	\$7,938.96	Diciembre
5151000134-2	03/09/2020	LAPTOP HP 240 PANTALLA 14"	33.33 %	\$23,819.27	\$7,938.96	Diciembre
5151000133-1	18/09/2020	LAPTOP 2 EN 1 14 AZUL ONESHO	33.33 %	\$15,200.09	\$5,066.19	Diciembre
5151000133-2	18/09/2020	LAPTOP 2 EN 1 14 AZUL ONESHO	33.33 %	\$15,200.09	\$5,066.19	Diciembre
5151000135-1	28/02/2020	HP PAVILION ALL-IN-ONE	33.33 %	\$13,599.15	\$4,532.60	Diciembre



No. Depreciación: 9      Fecha Póliza Depreciación: 31/12/2022      Folio Póliza: D00251      Concepto: Depreciación de Activos de la Fecha: 31/12/2022

Número Inventario	Fecha Factura / Fecha Revaluación	Descripción	Porcentaje Depreciación	Costo / Monto Revaluación	Monto Depreciado	Mes Depreciado
5151000135-2	28/02/2020	HP PAVILION ALL-IN-ONE	33.33 %	\$13,599.15	\$4,532.60	Diciembre
5151000135-3	28/02/2020	HP PAVILION ALL-IN-ONE	33.33 %	\$13,599.15	\$4,532.60	Diciembre
5151000135-4	28/02/2020	HP PAVILION ALL-IN-ONE	33.33 %	\$13,599.15	\$4,532.60	Diciembre
5151000135-5	28/02/2020	HP PAVILION ALL-IN-ONE	33.33 %	\$15,299.15	\$5,099.21	Diciembre
5151000135-6	28/02/2020	HP PAVILION ALL-IN-ONE	33.33 %	\$15,299.15	\$5,099.21	Diciembre
5151000135-7	28/02/2020	HP PAVILION ALL-IN-ONE	33.33 %	\$15,299.15	\$5,099.21	Diciembre
5151000135-8	28/02/2020	HP PAVILION ALL-IN-ONE	33.33 %	\$15,299.15	\$5,099.21	Diciembre
5151000135-9	28/02/2020	HP PAVILION ALL-IN-ONE	33.33 %	\$15,299.15	\$5,099.21	Diciembre
5151000135-10	28/02/2020	HP PAVILION ALL-IN-ONE	33.33 %	\$15,299.15	\$5,099.21	Diciembre
5111000100-1	17/12/2021	MESA EJECUTIVA DE MADERA COLOR NOGAL	10.00 %	\$17,400.00	\$1,740.00	Diciembre
5111000101-1	17/12/2021	ESCRITORIO DE MADERA COLOR NOGAL	10.00 %	\$10,440.00	\$1,044.00	Diciembre
5191000185-6	24/11/2021	AIRES ACONDICIONADOS	10.00 %	\$15,992.50	\$1,599.25	Diciembre
5191000061-1	10/01/2022	EQUIPO PARA AIRE ACONDICIONADO	10.00 %	\$10,899.00	\$999.13	Diciembre
5151000137-1	13/01/2022	EQUIPO DE COMPUTO HP 205 GA ALL-IN- ONE	33.33 %	\$16,710.00	\$5,105.32	Diciembre

FUNDACIÓN PABLO GARCÍA

No. Depreciación: 9      Fecha Póliza Depreciación: 31/12/2022      Folio Póliza: D00251      Concepto: Depreciación de Activos de la Fecha: 31/12/2022

Número Inventario	Fecha Factura / Fecha Revaluación	Descripción	Porcentaje Depreciación	Costo / Monto Revaluación	Monto Depreciado	Mes Depreciado
5151000137-2	13/01/2022	EQUIPO DE COMPUTO HP 205 GA ALL-IN-ONE	33.33 %	\$16,710.00	\$5,105.32	Diciembre
5151000138-1	13/01/2022	LAPTOP APPLE MACBOOK PRO RETINA	33.33 %	\$32,159.00	\$9,825.42	Diciembre
5151000139-1	17/01/2022	DESKTOP HP PENTIUM SILVER ALL IN ONE	33.33 %	\$14,320.98	\$4,375.47	Diciembre
5151000140-1	17/01/2022	EQUIPO DE COMPUTO HP 200 G4 22 ALL IN ONE	33.33 %	\$11,251.86	\$3,437.72	Diciembre
5151000141-1	02/02/2022	COMPUTADORA AIO MARCA HP	33.33 %	\$14,100.00	\$3,916.30	Diciembre
5151000141-2	02/02/2022	COMPUTADORA AIO MARCA HP	33.33 %	\$14,100.00	\$3,916.30	Diciembre
5151000141-3	02/02/2022	COMPUTADORA AIO MARCA HP	33.33 %	\$14,100.00	\$3,916.30	Diciembre
5651000104-1	07/04/2022	BAFLE AMPLIFICADOR	10.00 %	\$15,506.21	\$1,033.76	Diciembre
5291000124-1	23/06/2022	TOLDO	20.00 %	\$8,182.98	\$818.28	Diciembre
<b>Total de activos</b>	<b>36</b>				<b>Monto Total Depreciado: \$135,770.10</b>	

**Fideicomisos, Mandatos y Análogos**

La Fundación Pablo García cuenta con Fondos Estatales, y no cuenta con fondos federales, el cual está Cancelado, debido a que el motivo de su de su creación ya no existe, que es el convenio de la aportación Federal y la aportación Estatal, para las Becas de Manutención y Apoya tu Transporte, en 2022 la parte Federal es manejada a nivel central.

A la fecha actualmente existe solo Fondo Estatal.

FIDEICOMISO BANAMEX

\$120,293.06

---

. **Reporte de la Recaudación**

El Programa "MANUTENCION" es Federal, el cual está enfocado al pago de las becas de nivel Licenciatura, el importe de dicho programa de Enero a Diciembre de 2022, es de \$0.00 por haber sido cancelada la parte Federal que se suministraba a los estados.

El importe de lo aportado por el estado al programa de "MANUTENCION", que ahora por ser un programa Estatal al 100%, se denomina "SUPERA", en ese mismo periodo es \$ 15'000,000.00 hasta el momento.

La Proyección de los ingresos propios en el mediano plazo Se considera será la misma que en otros años, una media de \$1'800,000.00.

. **Información sobre la Deuda y el Reporte Analítico de la Deuda**

La Fundación Pablo García no ha contraído hasta el momento deuda con ninguna Institución Crediticia o de alguna otra índole.

. **Calificaciones otorgadas**

La Fundación Pablo García, al no tener deuda con alguna, no es sujeta de calificación crediticia alguna.

. **Proceso de Mejora**

Se informará de:

- a) Principales Políticas de control interno
- b) Medidas de desempeño financiero, metas y alcance.

. **Información por Segmentos**

Cuando se considere necesario se podrá revelar la información financiera de manera segmentada debido a la diversidad de las actividades y operaciones que se realizan los entes públicos, ya que la misma proporciona información acerca de las diferentes actividades operativas en las cuales participa, de los productos o servicios que maneja, de las diferentes áreas geográficas, de los grupos homogéneos con el objetivo de entender el desempeño del ente, evaluar mejor los riesgos y beneficios del mismo; y entenderlo como un todo y sus partes integrantes.

Consecuentemente, esta información contribuye al análisis más preciso de la situación financiera, grados y fuentes de riesgo.




**15. Eventos Posteriores al Cierre**

La Fundación Pablo García No tiene evento o hecho alguno ocurrido que informar en sus estados financieros en el período posterior al que informa.

**Partes Relacionadas**


En la Fundación Pablo García, hasta el momento no existen partes relacionadas que pudieran ejercer influencia significativa sobre la toma de decisiones financieras y operativas.

Bajo protesta de decir verdad declaramos que los Estados Financieros y sus Notas son razonablemente correctos y responsabilidad del emisor.



---

L.C.C. CARLOS ENRIQUE UCAN YAM  
DIRECTOR GENERAL



---

C.P. CARLOS ARMANDO CANTUN CAAMAL  
DIRECTOR ADMINISTRATIVO





**CUENTA PÚBLICA 2022**  
**Estado Analítico del Activo**  
**Del 1o. de enero al 31 de diciembre de 2022**  
**(Cifras en Pesos)**

**ENTE PÚBLICO: FUNDACIÓN PABLO GARCÍA**

Concepto	Saldo Inicial 1	Cargos del Periodo 2	Abonos del Periodo 3	Saldo Final 4 = (1+2-3)	Variación del Periodo (4-1)
<b>ACTIVO</b>					
<b>Activo Circulante</b>	<b>78,832,458.00</b>	<b>148,498,301.00</b>	<b>139,222,178.00</b>	<b>88,108,581.00</b>	<b>9,276,123.00</b>
Efectivo y Equivalentes	6,602,525.00	94,213,258.00	93,969,485.00	6,846,298.00	243,773.00
Derechos a Recibir Efectivo o Equivalentes	72,229,933.00	54,285,043.00	45,252,693.00	81,262,283.00	9,032,350.00
Derechos a Recibir Bienes o Servicios	0.00	0.00	0.00	0.00	0.00
Inventarios	0.00	0.00	0.00	0.00	0.00
Almacenes	0.00	0.00	0.00	0.00	0.00
Estimación por Pérdida o Deterioro de Activos Circulantes	0.00	0.00	0.00	0.00	0.00
Otros Activos Circulantes	0.00	0.00	0.00	0.00	0.00
<b>Activo No Circulante</b>	<b>172,167,262.00</b>	<b>447,965.00</b>	<b>1,319,740.00</b>	<b>171,295,487.00</b>	<b>(871,775.00)</b>
Inversiones Financieras a Largo Plazo	112,995.00	7,298.00	0.00	120,293.00	7,298.00
Derechos a Recibir Efectivo o Equivalentes a Largo Plazo	171,750,395.00	0.00	905,036.00	170,845,359.00	(905,036.00)
Bienes Inmuebles, Infraestructura y Construcciones en Proceso	0.00	0.00	0.00	0.00	0.00
Bienes Muebles	1,430,905.00	193,425.00	278,934.00	1,345,396.00	(85,509.00)
Activos Intangibles	41,052.00	0.00	0.00	41,052.00	0.00
Depreciación, Deterioro y Amortización Acumulada de Bienes	(1,168,085.00)	247,242.00	135,770.00	(1,056,613.00)	111,472.00
Activos Diferidos	0.00	0.00	0.00	0.00	0.00
Estimación por Pérdida o Deterioro de Activos no Circulantes	0.00	0.00	0.00	0.00	0.00
Otros Activos no Circulantes	0.00	0.00	0.00	0.00	0.00

Bajo protesta de decir verdad declaramos que los Estados Financieros y sus Notas, son razonablemente correctos y responsabilidad del emisor

ELABORO

C.P. CARLOS ARMANDO CANTUN CAAMAL  
DIRECTOR ADMINISTRATIVO

AUTORIZO

L.O.C. CARLOS ENRIQUE UCAN YAM  
DIRECTOR GENERAL



**CUENTA PÚBLICA 2022**  
**Estado Analítico de la Deuda y Otros Pasivos**  
**Del 1o. de enero al 31 de diciembre de 2022**  
**(Cifras en Pesos)**

**ENTE PÚBLICO: FUNDACIÓN PABLO GARCÍA**

Denominación de las Deudas	Moneda de Contratación	Institución o País Acreedor	Saldo Inicial del Periodo	Saldo Final del Periodo
<b>DEUDA PÚBLICA</b>				
<b>Corto Plazo</b>				
<b>Deuda Interna</b>			0.00	0.00
Instituciones de Crédito			0.00	0.00
Títulos y Valores			0.00	0.00
Arrendamientos Financieros			0.00	0.00
<b>Deuda Externa</b>			0.00	0.00
Organismos Financieros Internacionales			0.00	0.00
Deuda Bilateral			0.00	0.00
Títulos y Valores			0.00	0.00
Arrendamientos Financieros			0.00	0.00
<b>Subtotal a Corto Plazo</b>			0.00	0.00
<b>Largo Plazo</b>				
<b>Deuda Interna</b>			0.00	0.00
Instituciones de Crédito			0.00	0.00
Títulos y Valores			0.00	0.00
Arrendamientos Financieros			0.00	0.00
<b>Deuda Externa</b>			0.00	0.00
Organismos Financieros Internacionales			0.00	0.00
Deuda Bilateral			0.00	0.00
Títulos y Valores			0.00	0.00
Arrendamientos Financieros			0.00	0.00
<b>Subtotal a Largo Plazo</b>			0.00	0.00
<b>Otros Pasivos</b>			19,138,595.00	25,715,780.00
<b>Total Deuda y Otros Pasivos</b>			19,138,595.00	25,715,780.00

Bajo protesta de decir verdad declaramos que los Estados Financieros y sus Notas, son razonablemente correctos y responsabilidad del emisor

ELABORO

AUTORIZO

C.P. CARLOS ARMANDO CANTUN  
CAAMAL

DIRECTOR GENERAL

L.C.S. CARLOS ENRIQUE UCAN YAM

DIRECTOR GENERAL



ENTE PÚBLICO: FUNDACIÓN PABLO GARCÍA

Conciliación entre los Ingresos Presupuestarios y Contables  
Correspondientes del 1o. de enero al 31 de diciembre de 2022  
(Cifras en Cifras en Pesos)

<b>1. Total de Ingresos Presupuestarios</b>	<b>45,964,162.00</b>
<b>2. Más Ingresos Contables No Presupuestarios</b>	<b>10,006,962.00</b>
2.1 Ingresos Financieros	0.00
2.2 Incremento por Variación de Inventarios	0.00
2.3 Disminución del Exceso de Estimaciones por Pérdida o Deterioro u Obsolescencia	0.00
2.4 Disminución del Exceso de Provisiones	0.00
2.5 Otros Ingresos y Beneficios Varios	0.00
2.6 Otros Ingresos Contables No Presupuestarios	10,006,962.00
<b>3. Menos Ingresos Presupuestarios No Contables</b>	<b>0.00</b>
3.1 Aprovechamientos Patrimoniales	0.00
3.2 Ingresos Derivados de Financiamientos	0.00
3.3 Otros Ingresos Presupuestarios No Contables	0.00
<b>4. Total de Ingresos Contables</b>	<b>55,971,124.00</b>

ELABORO

AUTORIZO

C.P. CARLOS ARMANDO CANTUN CAAMAL  
DIRECTOR ADMINISTRATIVO

L.C.C. CARLOS ENRIQUE UCAN YAM  
DIRECTOR GENERAL





ENTE PÚBLICO: FUNDACIÓN PABLO GARCÍA

Conciliación entre los Egresos Presupuestarios y los Gastos Contables  
Correspondiente del 1o. de enero al 31 de diciembre de 2022  
(Cifras en Cifras en Pesos)

<b>1. Total de Egresos Presupuestarios</b>	<b>52,443,605.00</b>
<b>2. Menos Egresos Presupuestarios No Contables</b>	<b>193,426.00</b>
2.1 Materias Primas y Materiales de Producción y Comercialización	0.00
2.2 Materiales y Suministros	0.00
2.3 Mobiliario y Equipo de Administración	169,737.00
2.4 Mobiliario y Equipo Educativo y Recreativo	8,183.00
2.5 Equipo e Instrumental Médico y de Laboratorio	0.00
2.6 Vehículos y Equipo de Transporte	0.00
2.7 Equipo de Defensa y Seguridad	0.00
2.8 Maquinaria, Otros Equipos y Herramientas	15,506.00
2.9 Activos Biológicos	0.00
2.10 Bienes Inmuebles	0.00
2.11 Activos Intangibles	0.00
2.12 Obra Pública en Bienes de Dominio Público	0.00
2.13 Obra Pública en Bienes Propios	0.00
2.14 Acciones y Participaciones de Capital	0.00
2.15 Compra de Títulos y Valores	0.00
2.16 Concesión de Préstamos	0.00
2.17 Inversiones en Fideicomisos, Mandatos y Otros Análogos	0.00
2.18 Provisiones para Contingencias y Otras Erogaciones Especiales	0.00
2.19 Amortización de la Deuda Pública	0.00
2.20 Adeudos de Ejercicios Fiscales Anteriores (ADEFAS)	0.00
2.21 Otros Egresos Presupuestarios No Contables	0.00
<b>3. Más Gastos Contables No Presupuestarios</b>	<b>135,798.00</b>
3.1 Estimaciones, Depreciaciones, Deterioros, Obsolescencia y Amortizaciones	135,781.00
3.2 Provisiones	0.00
3.3 Disminución de Inventarios	0.00
3.4 Aumento por Insuficiencia de Estimaciones por Pérdida o Deterioro u Obsolescencia	0.00
3.5 Aumento por Insuficiencia de Provisiones	0.00
3.6 Otros Gastos	0.00
3.7 Otros Gastos Contables No Presupuestarios	17.00
<b>4. Total de Gastos Contables</b>	<b>52,385,977.00</b>

ELABORO

C.P. CARLOS ARMANDO CANTUN CAAMAL  
DIRECTOR ADMINISTRATIVO

AUTORIZO

L.C.C. CARLOS ENRIQUE UCAN YAM  
DIRECTOR GENERAL





**CUENTA PÚBLICA 2022**  
**Estado Analítico de Ingresos**  
**Del 1o. de enero al 31 de diciembre de 2022**  
**(Cifras en Pesos)**

**ENTE PÚBLICO: FUNDACIÓN PABLO GARCÍA**

Rubro de Ingresos	Ingreso					Diferencia
	Estimado	Ampliaciones y Reducciones	Modificado	Devengado	Recaudado	
	(1)	(2)	(3= 1 + 2)	(4)	(5)	
Impuestos	0.00	0.00	0.00	0.00	0.00	0.00
Cuotas y Aportaciones de Seguridad Social	0.00	0.00	0.00	0.00	0.00	0.00
Contribuciones de Mejoras	0.00	0.00	0.00	0.00	0.00	0.00
Derechos	0.00	0.00	0.00	0.00	0.00	0.00
Productos	0.00	16,858.00	16,858.00	16,858.00	16,858.00	16,858.00
Aprovechamientos	0.00	0.00	0.00	0.00	0.00	0.00
Ingresos por Venta de Bienes, Prestación de Servicios y Otros Ingresos	1,800,000.00	547,940.00	2,347,940.00	1,988,924.00	1,988,924.00	188,924.00
Participaciones, Aportaciones, Convenios, Incentivos Derivados de la Colaboración Fiscal y Fondos Distintos de Aportaciones	0.00	0.00	0.00	0.00	0.00	0.00
Transferencias, Asignaciones, Subsidios y Subvenciones, y Pensiones y Jubilaciones	39,892,725.00	14,124,129.00	54,016,854.00	43,958,380.00	53,965,342.00	14,072,617.00
Ingresos Derivados de Financiamientos	0.00	0.00	0.00	0.00	0.00	0.00
<b>Total:</b>	<b>41,692,725.00</b>	<b>14,688,927.00</b>	<b>56,381,652.00</b>	<b>45,964,162.00</b>	<b>55,971,124.00</b>	

**Ingresos excedentes** **14,278,399.00**

Estado Analítico de Ingresos Por Fuente de Financiamiento	Ingreso					Diferencia
	Estimado	Ampliaciones y Reducciones	Modificado	Devengado	Recaudado	
	(1)	(2)	(3= 1 + 2)	(4)	(5)	
<b>Ingresos del Poder Ejecutivo Federal o Estatal y de los Municipios</b>	<b>0.00</b>	<b>0.00</b>	<b>0.00</b>	<b>0.00</b>	<b>0.00</b>	<b>0.00</b>
Impuestos	0.00	0.00	0.00	0.00	0.00	0.00
Cuotas y Aportaciones de Seguridad Social	0.00	0.00	0.00	0.00	0.00	0.00
Contribuciones de Mejoras	0.00	0.00	0.00	0.00	0.00	0.00
Derechos	0.00	0.00	0.00	0.00	0.00	0.00
Productos	0.00	0.00	0.00	0.00	0.00	0.00
Aprovechamientos	0.00	0.00	0.00	0.00	0.00	0.00
Participaciones, Aportaciones, Convenios, Incentivos Derivados de la Colaboración Fiscal y Fondos Distintos de Aportaciones	0.00	0.00	0.00	0.00	0.00	0.00
Transferencias, Asignaciones, Subsidios y Subvenciones, y Pensiones y Jubilaciones	0.00	0.00	0.00	0.00	0.00	0.00
<b>Ingresos de los Entes Públicos de los Poderes Legislativo y Judicial, de los Órganos Autónomos y del Sector Paraestatal o Paramunicipal, así como de las Empresas Productivas del Estado</b>	<b>41,692,725.00</b>	<b>14,688,927.00</b>	<b>56,381,652.00</b>	<b>45,964,162.00</b>	<b>55,971,124.00</b>	<b>14,278,399.00</b>
Cuotas y Aportaciones de Seguridad Social	0.00	0.00	0.00	0.00	0.00	0.00
Productos	0.00	16,858.00	16,858.00	16,858.00	16,858.00	16,858.00
Ingresos por Venta de Bienes, Prestación de Servicios y Otros Ingresos	1,800,000.00	547,940.00	2,347,940.00	1,988,924.00	1,988,924.00	188,924.00
Transferencias, Asignaciones, Subsidios y Subvenciones, y Pensiones y Jubilaciones	39,892,725.00	14,124,129.00	54,016,854.00	43,958,380.00	53,965,342.00	14,072,617.00
<b>Ingresos Derivados de Financiamientos</b>	<b>0.00</b>	<b>0.00</b>	<b>0.00</b>	<b>0.00</b>	<b>0.00</b>	<b>0.00</b>
Ingresos Derivados de Financiamientos	0.00	0.00	0.00	0.00	0.00	0.00
<b>Total</b>	<b>41,692,725.00</b>	<b>14,688,927.00</b>	<b>56,381,652.00</b>	<b>45,964,162.00</b>	<b>55,971,124.00</b>	

**Ingresos excedentes** **14,278,399.00**

ELABORO

C.P. CARLOS ARMANDO CANTUN CAAMAL  
 DIRECTOR ADMINISTRATIVO

AUTORIZO

L.C.C. CARLOS ENRIQUE UCAN YAM  
 DIRECTOR GENERAL

11/02/2023 15:05:41

1 Incluye intereses que generan las cuentas bancarias de los entes públicos en productos.  
 2 Incluye donativos en efectivo del Poder Ejecutivo, entre otros aprovechamientos.  
 3 Se refiere a los ingresos propios obtenidos por los Poderes Legislativo y Judicial, los Órganos Autónomos y las entidades de la administración pública paraestatal y paramunicipal, por sus actividades diversas no inherentes a su operación que generan recursos y que no sean ingresos por venta de bienes o prestación de servicios, tales como donativos en efectivo, entre otros.



**CUENTA PÚBLICA 2022**  
**Estado Analítico del Ejercicio del Presupuesto de Egresos**  
**Clasificación Administrativa**  
**Del 1o. de enero al 31 de diciembre de 2022**  
**(Cifras en Pesos)**

**ENTE PÚBLICO: FUNDACIÓN PABLO GARCÍA**

Concepto	Egresos					Subejercicio
	Aprobado	Ampliaciones/ (Reducciones)	Modificado	Devengado	Pagado	
	1	2	3 = ( 1 + 2 )	4	5	
[16]FUNDACIÓN PABLO GARCÍA	41,341,214.00	11,182,772.00	52,523,986.00	52,443,605.00	45,589,241.00	80,381.00
<b>Total del Gasto</b>	<b>41,341,214.00</b>	<b>11,182,772.00</b>	<b>52,523,986.00</b>	<b>52,443,605.00</b>	<b>45,589,241.00</b>	<b>80,381.00</b>

ELABORO

C.P. CARLOS ARMANDO CANTUN CAAMAL  
DIRECTOR ADMINISTRATIVO

AUTORIZO

E.C.C. CARLOS ENRIQUE UCAN YAM  
DIRECTOR GENERAL



**CUENTA PÚBLICA 2022**  
**Estado Analítico del Ejercicio del Presupuesto de Egresos**  
**Clasificación Económica (por Tipo de Gasto)**  
**Del 1o. de enero al 31 de diciembre de 2022**  
**(Cifras en Pesos)**

**ENTE PÚBLICO: FUNDACIÓN PABLO GARCÍA**

Concepto	Egresos					Subejercicio
	Aprobado	Ampliaciones/ (Reducciones)	Modificado	Devengado	Pagado	
	1	2	3 = (1+2)	4	5	
Gasto Corriente	41,214,461.00	11,116,099.00	52,330,560.00	52,250,179.00	45,392,625.00	80,381.00
Gasto de Capital	126,753.00	66,673.00	193,426.00	193,426.00	196,616.00	0.00
Amortización de la Deuda y Disminución de Pasivos	0.00	0.00	0.00	0.00	0.00	0.00
Pensiones y Jubilaciones	0.00	0.00	0.00	0.00	0.00	0.00
Participaciones	0.00	0.00	0.00	0.00	0.00	0.00
<b>Total del Gasto</b>	<b>41,341,214.00</b>	<b>11,182,772.00</b>	<b>52,523,986.00</b>	<b>52,443,605.00</b>	<b>45,589,241.00</b>	<b>80,381.00</b>

ELABORO

C.P. CARLOS ARMANDO CANTUN CAAMAL  
DIRECTOR ADMINISTRATIVO

AUTORIZO

L.C.C. CARLOS ENRIQUE UCAN YAM  
DIRECTOR GENERAL





**CUENTA PÚBLICA 2022**  
**Estado Analítico del Ejercicio del Presupuesto de Egresos**  
**Clasificación por Objeto del Gasto (Capítulo y Concepto)**  
**Del 1o. de enero al 31 de diciembre de 2022**  
**(Cifras en Pesos)**

**ENTE PÚBLICO: FUNDACIÓN PABLO GARCÍA**

Concepto	Egresos					Subejercicio 6 = (3-4)
	Aprobado	Ampliaciones/ (Reducciones)	Modificado	Devengado	Pagado	
	1	2	3 = (1+2)	4	5	
<b>Servicios Personales</b>	<b>7,158,190.00</b>	<b>26,695.00</b>	<b>7,184,885.00</b>	<b>7,148,900.00</b>	<b>7,148,900.00</b>	<b>35,985.00</b>
Remuneraciones al Personal de Carácter Permanente	4,043,332.00	0.00	4,043,332.00	4,016,714.00	4,016,714.00	26,618.00
Remuneraciones al Personal de Carácter Transitorio	0.00	0.00	0.00	0.00	0.00	0.00
Remuneraciones Adicionales y Especiales	1,246,663.00	0.00	1,246,663.00	1,244,327.00	1,244,327.00	2,336.00
Seguridad Social	1,608,804.00	0.00	1,608,804.00	1,601,774.00	1,601,774.00	7,030.00
Otras Prestaciones Sociales y Económicas	259,390.00	0.00	259,390.00	259,390.00	259,390.00	0.00
Previsiones	1.00	0.00	1.00	0.00	0.00	1.00
Pago de Estímulos a Servidores Públicos	0.00	26,695.00	26,695.00	26,695.00	26,695.00	0.00
<b>Materiales y Suministros</b>	<b>524,076.00</b>	<b>509,347.00</b>	<b>1,033,423.00</b>	<b>1,029,524.00</b>	<b>1,026,334.00</b>	<b>3,899.00</b>
Materiales de Administración, Emisión de Documentos y Artículos Oficiales	66,216.00	106,751.00	172,967.00	169,068.00	165,878.00	3,899.00
Alimentos y Utensilios	0.00	116,842.00	116,842.00	116,842.00	116,842.00	0.00
Materias Primas y Materiales de Producción y Comercialización	0.00	0.00	0.00	0.00	0.00	0.00
Materiales y Artículos de Construcción y de Reparación	3,040.00	26,743.00	29,783.00	29,783.00	29,783.00	0.00
Productos Químicos, Farmacéuticos y de Laboratorio	0.00	0.00	0.00	0.00	0.00	0.00
Combustibles, Lubricantes y Aditivos	110,000.00	132,500.00	242,500.00	242,500.00	242,500.00	0.00
Vestuario, Blancos, Prendas de Protección y Artículos Deportivos	334,010.00	124,457.00	458,467.00	458,467.00	458,467.00	0.00
Materiales y Suministros Para Seguridad	0.00	0.00	0.00	0.00	0.00	0.00
Herramientas, Refacciones y Accesorios Menores	10,810.00	2,054.00	12,864.00	12,864.00	12,864.00	0.00
<b>Servicios Generales</b>	<b>1,657,202.00</b>	<b>3,276,022.00</b>	<b>4,933,224.00</b>	<b>4,933,223.00</b>	<b>4,927,417.00</b>	<b>1.00</b>
Servicios Básicos	77,106.00	224,907.00	302,013.00	302,013.00	302,013.00	0.00
Servicios de Arrendamiento	297,714.00	314,561.00	612,275.00	612,275.00	611,675.00	0.00
Servicios Profesionales, Científicos, Técnicos y Otros Servicios	818,567.00	1,470,990.00	2,289,557.00	2,289,556.00	2,286,206.00	1.00
Servicios Financieros, Bancarios y Comerciales	18,928.00	33,125.00	52,053.00	52,053.00	52,053.00	0.00
Servicios de Instalación, Reparación, Mantenimiento y Conservación	229,461.00	431,110.00	660,571.00	660,571.00	658,715.00	0.00
Servicios de Comunicación Social y Publicidad.	2,500.00	613,872.00	616,372.00	616,372.00	616,372.00	0.00
Servicios de Traslado y Viáticos	0.00	83,896.00	83,896.00	83,896.00	83,896.00	0.00
Servicios Oficiales	5,538.00	100,411.00	105,949.00	105,949.00	105,949.00	0.00
Otros Servicios Generales	207,388.00	3,150.00	210,538.00	210,538.00	210,538.00	0.00
<b>Transferencias, Asignaciones, Subsidios y Otras Ayudas</b>	<b>31,874,993.00</b>	<b>7,304,035.00</b>	<b>39,179,028.00</b>	<b>39,138,532.00</b>	<b>32,289,974.00</b>	<b>40,496.00</b>
Transferencias Internas y Asignaciones al Sector Público	0.00	0.00	0.00	0.00	0.00	0.00
Transferencias al Resto del Sector Público	0.00	0.00	0.00	0.00	0.00	0.00
Subsidios y Subvenciones	0.00	0.00	0.00	0.00	0.00	0.00
Ayudas Sociales	31,874,993.00	7,304,035.00	39,179,028.00	39,138,532.00	32,289,974.00	40,496.00
Pensiones y Jubilaciones	0.00	0.00	0.00	0.00	0.00	0.00
Transferencias a Fideicomisos, Mandatos y Otros Análogos	0.00	0.00	0.00	0.00	0.00	0.00
Transferencias a la Seguridad Social	0.00	0.00	0.00	0.00	0.00	0.00
Donativos	0.00	0.00	0.00	0.00	0.00	0.00
Transferencias al Exterior	0.00	0.00	0.00	0.00	0.00	0.00
<b>Bienes Muebles, Inmuebles e Intangibles</b>	<b>126,753.00</b>	<b>66,673.00</b>	<b>193,426.00</b>	<b>193,426.00</b>	<b>196,616.00</b>	<b>0.00</b>
Mobiliario y Equipo de Administración	111,247.00	58,490.00	169,737.00	169,737.00	172,927.00	0.00
Mobiliario y Equipo Educativo y Recreativo	0.00	8,183.00	8,183.00	8,183.00	8,183.00	0.00
Equipo e Instrumental Médico y de Laboratorio	0.00	0.00	0.00	0.00	0.00	0.00
Vehículos y Equipo de Transporte	0.00	0.00	0.00	0.00	0.00	0.00





**CUENTA PÚBLICA 2022**  
**Estado Analítico del Ejercicio del Presupuesto de Egresos**  
**Clasificación por Objeto del Gasto (Capítulo y Concepto)**  
**Del 1o. de enero al 31 de diciembre de 2022**  
**(Cifras en Pesos)**

**ENTE PÚBLICO: FUNDACIÓN PABLO GARCÍA**

Concepto	Egresos					Subejercicio
	Aprobado	Ampliaciones/ (Reducciones)	Modificado	Devengado	Pagado	
	1	2	3 = (1+2)	4	5	
Equipo de Defensa y Seguridad	0.00	0.00	0.00	0.00	0.00	0.00
Maquinaria, Otros Equipos y Herramientas	15,506.00	0.00	15,506.00	15,506.00	15,506.00	0.00
Activos Biológicos	0.00	0.00	0.00	0.00	0.00	0.00
Bienes Inmuebles	0.00	0.00	0.00	0.00	0.00	0.00
Activos Intangibles	0.00	0.00	0.00	0.00	0.00	0.00
<b>Inversión Pública</b>	<b>0.00</b>	<b>0.00</b>	<b>0.00</b>	<b>0.00</b>	<b>0.00</b>	<b>0.00</b>
Obra Pública en Bienes de Dominio Público	0.00	0.00	0.00	0.00	0.00	0.00
Obra Pública en Bienes Propios	0.00	0.00	0.00	0.00	0.00	0.00
Proyectos Productivos y Acciones de Fomento	0.00	0.00	0.00	0.00	0.00	0.00
<b>Inversiones Financieras y Otras Provisiones</b>	<b>0.00</b>	<b>0.00</b>	<b>0.00</b>	<b>0.00</b>	<b>0.00</b>	<b>0.00</b>
Inversiones Para el Fomento de Actividades Productivas.	0.00	0.00	0.00	0.00	0.00	0.00
Acciones y Participaciones de Capital	0.00	0.00	0.00	0.00	0.00	0.00
Compra de Títulos y Valores	0.00	0.00	0.00	0.00	0.00	0.00
Concesión de Préstamos	0.00	0.00	0.00	0.00	0.00	0.00
Inversiones en Fideicomisos, Mandatos y Otros Análogos	0.00	0.00	0.00	0.00	0.00	0.00
Otras Inversiones Financieras	0.00	0.00	0.00	0.00	0.00	0.00
Provisiones para Contingencias y Otras Erogaciones Especiales	0.00	0.00	0.00	0.00	0.00	0.00
<b>Participaciones y Aportaciones</b>	<b>0.00</b>	<b>0.00</b>	<b>0.00</b>	<b>0.00</b>	<b>0.00</b>	<b>0.00</b>
Participaciones	0.00	0.00	0.00	0.00	0.00	0.00
Aportaciones	0.00	0.00	0.00	0.00	0.00	0.00
Convenios	0.00	0.00	0.00	0.00	0.00	0.00
<b>Deuda Pública</b>	<b>0.00</b>	<b>0.00</b>	<b>0.00</b>	<b>0.00</b>	<b>0.00</b>	<b>0.00</b>
Amortización de la Deuda Pública	0.00	0.00	0.00	0.00	0.00	0.00
Intereses de la Deuda Pública	0.00	0.00	0.00	0.00	0.00	0.00
Comisiones de la Deuda Pública	0.00	0.00	0.00	0.00	0.00	0.00
Gastos de la Deuda Pública	0.00	0.00	0.00	0.00	0.00	0.00
Costo por Coberturas	0.00	0.00	0.00	0.00	0.00	0.00
Apoyos Financieros	0.00	0.00	0.00	0.00	0.00	0.00
Adeudos de Ejercicios Fiscales Anteriores (Adefas)	0.00	0.00	0.00	0.00	0.00	0.00
<b>Total del Gasto</b>	<b>41,341,214.00</b>	<b>11,182,772.00</b>	<b>52,523,986.00</b>	<b>52,443,605.00</b>	<b>45,589,241.00</b>	<b>80,381.00</b>

ELABORO

C.P. CARLOS ARMANDO CANTUN CAAMAL  
 DIRECTOR ADMINISTRATIVO

AUTORIZO

L.C.C. CARLOS ENRIQUE UCAN YAM  
 DIRECTOR GENERAL



**CUENTA PÚBLICA 2022**  
**Clasificación Funcional (Finalidad y Función)**  
**Del 1o. de enero al 31 de diciembre de 2022**  
**(Cifras en Pesos)**

**ENTE PÚBLICO: FUNDACIÓN PABLO GARCÍA**

Concepto	Egresos					Subejercicio
	Aprobado	Ampliaciones/ (Reducciones)	Modificado	Devengado	Pagado	
	1	2	3 = (1 + 2)	4	5	
<b>Gobierno</b>	0.00	0.00	0.00	0.00	0.00	0.00
Legislación	0.00	0.00	0.00	0.00	0.00	0.00
Justicia	0.00	0.00	0.00	0.00	0.00	0.00
Coordinación de la Política de Gobierno	0.00	0.00	0.00	0.00	0.00	0.00
Relaciones Exteriores	0.00	0.00	0.00	0.00	0.00	0.00
Asuntos Financieros y Hacendarios	0.00	0.00	0.00	0.00	0.00	0.00
Seguridad Nacional	0.00	0.00	0.00	0.00	0.00	0.00
Asuntos de Orden Público y de Seguridad Interior	0.00	0.00	0.00	0.00	0.00	0.00
Otros Servicios Generales	0.00	0.00	0.00	0.00	0.00	0.00
<b>Desarrollo Social</b>	41,341,214.00	11,182,772.00	52,523,986.00	52,443,605.00	45,589,241.00	80,381.00
Protección Ambiental	0.00	0.00	0.00	0.00	0.00	0.00
Vivienda y Servicios a la Comunidad	0.00	0.00	0.00	0.00	0.00	0.00
Salud	0.00	0.00	0.00	0.00	0.00	0.00
Recreación, Cultura y Otras Manifestaciones Sociales	0.00	0.00	0.00	0.00	0.00	0.00
Educación	41,341,214.00	11,182,772.00	52,523,986.00	52,443,605.00	45,589,241.00	80,381.00
Protección Social	0.00	0.00	0.00	0.00	0.00	0.00
Otros Asuntos Sociales	0.00	0.00	0.00	0.00	0.00	0.00
<b>Desarrollo Económico</b>	0.00	0.00	0.00	0.00	0.00	0.00
Asuntos Económicos, Comerciales y Laborales en General	0.00	0.00	0.00	0.00	0.00	0.00
Agropecuaria, Silvicultura, Pesca y Caza	0.00	0.00	0.00	0.00	0.00	0.00
Combustibles y Energía	0.00	0.00	0.00	0.00	0.00	0.00
Minería, Manufacturas y Construcción	0.00	0.00	0.00	0.00	0.00	0.00
Transporte	0.00	0.00	0.00	0.00	0.00	0.00
Comunicaciones	0.00	0.00	0.00	0.00	0.00	0.00
Turismo	0.00	0.00	0.00	0.00	0.00	0.00
Ciencia, Tecnología e Innovación	0.00	0.00	0.00	0.00	0.00	0.00
Otras Industrias y Otros Asuntos Económicos	0.00	0.00	0.00	0.00	0.00	0.00
<b>Otras no Clasificadas en Funciones Anteriores</b>	0.00	0.00	0.00	0.00	0.00	0.00
Transacciones de la Deuda Pública / Costo Financiero de la Deuda	0.00	0.00	0.00	0.00	0.00	0.00
Transferencias, Participaciones y Aportaciones entre Diferentes Niveles y Ordenes de Gobierno	0.00	0.00	0.00	0.00	0.00	0.00
Saneamiento del Sistema Financiero	0.00	0.00	0.00	0.00	0.00	0.00
Adeudos de Ejercicios Fiscales Anteriores	0.00	0.00	0.00	0.00	0.00	0.00
<b>Total del Gasto</b>	<b>41,341,214.00</b>	<b>11,182,772.00</b>	<b>52,523,986.00</b>	<b>52,443,605.00</b>	<b>45,589,241.00</b>	<b>80,381.00</b>

ELABORO

AUTORIZO

C.P. CARLOS ARMANDO CANTUN CAAMAL  
 DIRECTOR ADMINISTRATIVO

E.C.C. CARLOS ENRIQUE UCAN YAM  
 DIRECTOR GENERAL



CUENTA PÚBLICA 2022  
Endeudamiento Neto  
Del 1o. de enero al 31 de diciembre de 2022  
(Cifras en Pesos)

ENTE PÚBLICO: FUNDACIÓN PABLO GARCÍA

Identificación de Crédito o Instrumento	Colocación	Amortización	Endeudamiento Neto
	A	B	C = A - B
<b>Creditos Bancarios</b>			
NO APLICA	0.00	0.00	0.00
<b>Total Créditos Bancarios</b>	<b>0.00</b>	<b>0.00</b>	<b>0.00</b>
<b>Otros Instrumentos de Deuda</b>			
<b>Total Otros Instrumentos de Deuda</b>			
<b>TOTAL</b>	<b>0.00</b>	<b>0.00</b>	<b>0.00</b>

ELABORO

C.P. CARLOS ARMANDO CANTUN CAAMAL  
DIRECTOR ADMINISTRATIVO

AUTORIZO


L.C.C. CARLOS ENRIQUE UCAN YAM  
DIRECTOR GENERAL




**CUENTA PÚBLICA 2022**  
**Intereses de la Deuda**  
**Del 1o. de enero al 31 de diciembre de 2022**  
**(Cifras en Pesos)**

**ENTE PÚBLICO: FUNDACIÓN PABLO GARCÍA**

Identificación de Crédito o Instrumento	Devengado	Pagado
<b>Créditos Bancarios</b>		
NO APLICA	0.00	0.00
<b>Total Créditos Bancarios:</b>	<b>0.00</b>	<b>0.00</b>
<b>Otros Instrumentos de Deuda</b>		
<b>Total Otros Instrumentos de Deuda:</b>		
<b>TOTAL:</b>	<b>0.00</b>	<b>0.00</b>

ELABORO  
  
C.P. CARLOS ARMANDO CANTUN  
CAAMAL  
DIRECTOR ADMINISTRATIVO

AUTORIZO  
  
L.C.C. CARLOS ENRIQUE UCAN  
YAM  
DIRECTOR GENERAL





CUENTA PÚBLICA 2022  
ENTE PÚBLICO: FUNDACIÓN PABLO GARCÍA  
Flujo de Fondos  
Del 1o. de enero al 31 de diciembre de 2022

Concepto	Estimado / Aprobado	Devengado	Recaudado / Pagado
<b>Rubros de Ingresos</b>	<b>41,692,725.00</b>	<b>45,964,162.00</b>	<b>55,971,124.00</b>
Impuestos	0.00	0.00	0.00
Cuotas y Aportaciones de Seguridad Social	0.00	0.00	0.00
Contribuciones de Mejoras	0.00	0.00	0.00
Derechos	0.00	0.00	0.00
Productos	0.00	16,858.00	16,858.00
Aprovechamientos	0.00	0.00	0.00
Ingresos por Venta de Bienes, Prestación de Servicios y Otros Ingresos	1,800,000.00	1,988,924.00	1,988,924.00
Participaciones, Aportaciones, Convenios, Incentivos Derivados de la Colaboración Fiscal y Fondos Distintos de Aportaciones	0.00	0.00	0.00
Transferencias, Asignaciones, Subsidios y Subvenciones, y Pensiones y Jubilaciones	39,892,725.00	43,958,380.00	53,965,342.00
Ingresos Derivados de Financiamientos	0.00	0.00	0.00
<b>Capítulos de Gasto</b>	<b>41,341,214.00</b>	<b>52,443,605.00</b>	<b>45,589,241.00</b>
Servicios Personales	7,158,190.00	7,148,900.00	7,148,900.00
Materiales y Suministros	524,076.00	1,029,524.00	1,026,334.00
Servicios Generales	1,657,202.00	4,933,223.00	4,927,417.00
Transferencias, Asignaciones, Subsidios y Otras Ayudas	31,874,993.00	39,138,532.00	32,289,974.00
Bienes Muebles, Inmuebles e Intangibles	126,753.00	193,426.00	196,616.00
Inversión Pública	0.00	0.00	0.00
Inversiones Financieras y Otras Provisiones	0.00	0.00	0.00
Participaciones y Aportaciones	0.00	0.00	0.00
Deuda Pública	0.00	0.00	0.00
<b>Total de las operaciones</b>	<b>351,511.00</b>	<b>(6,479,443.00)</b>	<b>10,381,883.00</b>

ELABORO

AUTORIZO

C.P. CARLOS ARMANDO CANTUN CAAMAL  
DIRECTOR ADMINISTRATIVO

C.P. CARLOS ENRIQUE UCAN YAM  
DIRECTOR GENERAL



**CUENTA PÚBLICA 2022**  
**Indicadores de Postura Fiscal**  
**Del 1o. de enero al 31 de diciembre de 2022**  
**(Cifras en Pesos)**

**ENTE PÚBLICO: FUNDACIÓN PABLO GARCÍA**

Concepto	Estimado/Aprobado	Devengado	Recaudado/Pagado <sup>3</sup>
<b>I. Ingresos Presupuestarios (I=1+2)</b>	<b>41,692,725.00</b>	<b>45,964,162.00</b>	<b>55,971,124.00</b>
1. Ingresos del Gobierno de la Entidad Federativa <sup>1</sup>	0.00	0.00	0.00
2. Ingresos del Sector Paraestatal <sup>1</sup>	41,692,725.00	45,964,162.00	55,971,124.00
<b>II. Egresos Presupuestarios (II=3+4)</b>	<b>41,341,214.00</b>	<b>52,443,605.00</b>	<b>45,589,241.00</b>
3. Egresos del Gobierno de la Federativa <sup>2</sup>	0.00	0.00	0.00
4. Egresos del Sector Paraestatal <sup>2</sup>	41,341,214.00	52,443,605.00	45,589,241.00
<b>III. Balance Presupuestario (Superávit o Déficit) (III=I - II)</b>	<b>351,511.00</b>	<b>(6,479,443.00)</b>	<b>10,381,883.00</b>



Concepto	Estimado/Aprobado	Devengado	Recaudado/Pagado <sup>3</sup>
<b>III. Balance presupuestario (Superávit o Déficit)</b>	<b>351,511.00</b>	<b>(6,479,443.00)</b>	<b>10,381,883.00</b>
<b>IV. Intereses, Comisiones y Gastos de la Deuda</b>	<b>0.00</b>	<b>0.00</b>	<b>0.00</b>
<b>V. Balance Primario (Superávit o Déficit) (V= III + IV)</b>	<b>351,511.00</b>	<b>(6,479,443.00)</b>	<b>10,381,883.00</b>

Concepto	Estimado/Aprobado	Devengado	Recaudado/Pagado <sup>3</sup>
<b>A. Financiamiento</b>	<b>0.00</b>	<b>0.00</b>	<b>0.00</b>
<b>B. Amortización de la deuda</b>	<b>0.00</b>	<b>0.00</b>	<b>0.00</b>
<b>C. Financiamiento Neto</b>	<b>0.00</b>	<b>0.00</b>	<b>0.00</b>

1. Los Ingresos que se presentan son los ingresos presupuestarios totales sin incluir los ingresos por financiamientos. Los Ingresos del Gobierno de la Entidad Federativa corresponden a los del Poder Ejecutivo, Legislativo Judicial y Autónomos

2. Los egresos que se presentan son los egresos presupuestarios totales sin incluir los egresos por amortización. Los egresos del Gobierno de la Entidad Federativa corresponden a los del Poder Ejecutivo, Legislativo, Judicial y Órganos Autónomos

3. Para Ingresos se reportan los ingresos recaudados; para egresos se reportan los egresos pagados

 ELABORO	 AUTORIZO
C.P. CARLOS ARMANDO CANTUN CAAMAL DIRECTOR ADMINISTRATIVO	L.C.C. CARLOS ENRIQUE UCAN YAM DIRECTOR GENERAL



**CUENTA PÚBLICA 2022**  
**Gasto por Categoría Programática**  
**Del 1o. de enero al 31 de diciembre de 2022**  
**(Cifras en Pesos)**

**ENTE PÚBLICO: FUNDACIÓN PABLO GARCÍA**

Concepto	Egresos					Subejercicio 6 = (3 - 4)
	Aprobado 1	Ampliaciones/ (Reducciones) 2	Modificado 3 = (1 + 2)	Devengado 4	Pagado 5	
Programas	41,341,214.00	11,182,772.00	52,523,986.00	52,443,605.00	45,589,241.00	80,381.00
Subsidios: Sector Social y Privado o Entidades Federativas y Municipios	0.00	0.00	0.00	0.00	0.00	0.00
Sujetos a Reglas de Operación	0.00	0.00	0.00	0.00	0.00	0.00
Otros Subsidios	0.00	0.00	0.00	0.00	0.00	0.00
Desempeño de la Funciones	41,341,214.00	11,182,772.00	52,523,986.00	52,443,605.00	45,589,241.00	80,381.00
Prestación de Servicios Públicos	41,341,214.00	11,182,772.00	52,523,986.00	52,443,605.00	45,589,241.00	80,381.00
Provisión de Bienes Públicos	0.00	0.00	0.00	0.00	0.00	0.00
Planeación, seguimiento y evaluación de políticas públicas	0.00	0.00	0.00	0.00	0.00	0.00
Promoción y fomento	0.00	0.00	0.00	0.00	0.00	0.00
Regulación y supervisión	0.00	0.00	0.00	0.00	0.00	0.00
Funciones de las Fuerzas Armadas (Únicamente Gobierno Federal)	0.00	0.00	0.00	0.00	0.00	0.00
Específicos	0.00	0.00	0.00	0.00	0.00	0.00
Proyectos de Inversión	0.00	0.00	0.00	0.00	0.00	0.00
Administrativos y de Apoyo	0.00	0.00	0.00	0.00	0.00	0.00
Apoyo al proceso presupuestario y para mejorar la eficiencia Institucional	0.00	0.00	0.00	0.00	0.00	0.00
Apoyo a la función pública y al mejoramiento de la función	0.00	0.00	0.00	0.00	0.00	0.00
Operaciones Ajenas	0.00	0.00	0.00	0.00	0.00	0.00
Compromisos	0.00	0.00	0.00	0.00	0.00	0.00
Obligaciones de Cumplimiento de resolución jurisdiccional	0.00	0.00	0.00	0.00	0.00	0.00
Desastres Naturales	0.00	0.00	0.00	0.00	0.00	0.00
Obligaciones	0.00	0.00	0.00	0.00	0.00	0.00
Pensiones y Jubilaciones	0.00	0.00	0.00	0.00	0.00	0.00
Aportaciones a la seguridad social	0.00	0.00	0.00	0.00	0.00	0.00
Aportaciones a fondos de estabilización	0.00	0.00	0.00	0.00	0.00	0.00
Aportaciones a fondos de inversión y reestructura de pensiones	0.00	0.00	0.00	0.00	0.00	0.00
Programas de Gasto Federalizado (Gobierno Federal)	0.00	0.00	0.00	0.00	0.00	0.00
Gasto Federalizado	0.00	0.00	0.00	0.00	0.00	0.00
Participaciones a entidades federativas y municipios	0.00	0.00	0.00	0.00	0.00	0.00
Costo financiero, deuda o apoyos a deudores y ahorradores de la banca	0.00	0.00	0.00	0.00	0.00	0.00
Adeudos de ejercicios fiscales anteriores	0.00	0.00	0.00	0.00	0.00	0.00
<b>Total Del Gasto</b>	<b>41,341,214.00</b>	<b>11,182,772.00</b>	<b>52,523,986.00</b>	<b>52,443,605.00</b>	<b>45,589,241.00</b>	<b>80,381.00</b>

ELABORO

C.P. CARLOS ARMANDO CANTUN CAAMAL  
 DIRECTOR ADMINISTRATIVO

AUTORIZO

L.C.C. CARLOS ENRIQUE UCAN YAM  
 DIRECTOR GENERAL





## PROGRAMA Y PROYECTOS DE INVERSION

2022

El que suscribe, C.P. Carlos Armando Cantun Caamal, hago del conocimiento del Patronato de la Fundación Pablo García, al Titular de la entidad de Fiscalización Local y demás autoridades pertinentes, que en la Fundación Pablo García, no se manejan programas y proyectos de inversión a esta fecha, 31 de Diciembre de 2022.

*Bajo protesta de decir verdad declaramos que los Estados Financieros y sus Notas son razonablemente correctos y responsabilidad del emisor.*

AUTORIZO

L.C.C. CARLOS ENRIQUE UCAN YAM  
DIRECTOR GENERAL

ELABORO

C.P. CARLOS ARMANDO CANTUN CAAMAL  
DIRECTOR ADMINISTRATIVO







**PODER EJECUTIVO DEL ESTADO DE CAMPECHE**  
SECRETARÍA DE FINANZAS

PÁGINA 1/2



SUBSECRETARÍA DE PROGRAMACIÓN Y PRESUPUESTO  
DIRECCIÓN DE PRESUPUESTO

26/10/2021 09:33:17 a. m.

MATRIZ DE INDICADORES PARA RESULTADOS 2022

ESTRUCTURA PROGRAMÁTICA

PROGRAMA PRESUPUESTARIO 050 Programa de Becas Educativas

	RESUMEN NARRATIVO	ORDEN EN LA MIR	INDICADORES				METAS					
			INDICADOR	FÓRMULA	TIPO	DIMENSIÓN	FRECUENCIA	LINEA BASE	UNIDAD DE MEDIDA	META	MEDIOS DE VERIFICACIÓN	SUPUESTOS
FIN	Contribuir al fortalecimiento de la gestión educativa	F488	1245 Tasa de variación de becarios en el año actual respecto al año anterior	$\frac{((\text{Número de becarios en el año actual} / \text{Número de becarios en el año anterior}) - 1) \times 100}{}$	Estrategico	Eficacia	Anual	0	Por ciento	0	Registros de la Institución	Si los beneficiarios solicitan en tiempo y forma su beca se podrá cumplir el objetivo
PROPOSITO	La población escolar del Estado de Campeche concluyen sus estudios mediante apoyos económicos o becas	P489	0623 Porcentaje de becas otorgadas	$(\text{Número de becas otorgadas} / \text{Número de becas solicitadas}) \times 100$	Estrategico	Eficacia	Anual	0	Por ciento	100	Registros de la Institución	Si los beneficiarios solicitan en tiempo y forma su beca se podrá cumplir el objetivo
PROYECTO/COMPONENTE	0234 Becas otorgadas para la Igualdad de Oportunidades de la Población Estudiantil	C500	1246 Porcentaje de becas otorgadas para la igualdad de oportunidades en el año actual	$(\text{Número de becas otorgadas para la igualdad de oportunidades en el año actual} / \text{Número de becas otorgadas en el año}) \times 100$	Gestión	Eficacia	Anual	0	Por ciento	100	Registros de la Institución	Si los beneficiarios solicitan en tiempo y forma su beca se podrá cumplir el objetivo
	0235 Becas Otorgadas para el Crecimiento y Desarrollo del Capital Humano	C502	1247 Porcentaje de becas otorgadas para el crecimiento y desarrollo del capital humano en el año actual	$(\text{Número de becas otorgadas para el crecimiento y desarrollo del capital humano en el año actual} / \text{Número de becas otorgadas en el año}) \times 100$	Gestión	Eficacia	Anual	0	Por ciento	100	Registros de la Institución	Si los beneficiarios solicitan en tiempo y forma su beca se podrá cumplir el objetivo
ACTIVIDADES	0309 Becas para estudiantes de educación superior	C502.A547	0580 Porcentaje de becas de educación superior entregadas	$\frac{(\text{Total de becas entregadas de educación superior} / \text{Total de becas solicitadas de educación superior}) \times 100}{}$	Gestión	Eficacia	Trimestral	0	Por ciento	100	Registros de la Institución	Si los beneficiarios solicitan en tiempo y forma su beca se podrá cumplir el objetivo
	0310 Curso – Taller de Sensibilización en Temas de Igualdad de Género para el Personal del Organismo	C502.A513	0200 Porcentaje de acciones para la igualdad entre mujeres y hombres	$(\text{Número de acciones para la igualdad entre mujeres y hombres realizadas} / \text{Número de acciones para la igualdad entre mujeres y hombres programadas}) \times 100$	Gestión	Eficacia	Trimestral	0	Por ciento	100	Registros de la Institución	Interés por parte de las personas en temas de igual de género
	0821 Becas para la población de Educación Especial	C500.A503	1248 Porcentaje de becas de Educación Especial entregadas	$(\text{Total de becas entregadas de Educación Especial} / \text{Total de becas solicitadas de Educación Especial}) \times 100$	Gestión	Eficacia	Trimestral	0	Por ciento	100	Registros de la Institución	Si los beneficiarios solicitan en tiempo y forma su beca se podrá cumplir el objetivo
	0822 Becas para estudiantes de Educación Básica	C500.A505	1249 Porcentaje de becas de Educación Básica entregadas	$(\text{Total de becas entregadas de Educación Básica} / \text{Total de becas solicitadas de Educación Básica}) \times 100$	Gestión	Eficacia	Trimestral	0	Por ciento	100	Registros de la Institución	Si los beneficiarios solicitan en tiempo y forma su beca se podrá cumplir el objetivo

*[Firma manuscrita]*



**PODER EJECUTIVO DEL ESTADO DE CAMPECHE**  
SECRETARÍA DE FINANZAS

SUBSECRETARÍA DE PROGRAMACIÓN Y PRESUPUESTO  
DIRECCIÓN DE PRESUPUESTO



MATRIZ DE INDICADORES PARA RESULTADOS 2022

ESTRUCTURA PROGRAMÁTICA

PROGRAMA PRESUPUESTARIO

050 Programa de Becas Educativas

RESUMEN NARRATIVO	ORDEN EN LA MIR	INDICADORES					METAS			MEDIOS DE VERIFICACIÓN	SUPUESTOS
		INDICADOR	FÓRMULA	TIPO	DIMENSIÓN	FRECUENCIA	LINEA BASE	UNIDAD DE MEDIDA	META		
0823 Programa de Becas Jaguar	C500.A546	1250 Porcentaje de becas del programa de becas jaguar entregadas	(Total de becas entregadas del programa de becas jaguar entregados / Total de becas del programa de becas jaguar solicitados) x100	Gestión	Eficacia	Trimestral	0	Por ciento	100	Registros de la Institución	Si los beneficiarios solicitan en tiempo y forma su beca se podrá cumplir el objetivo
0824 Becas para estudiantes de Educación Media Superior	C502.A509	1251 Porcentaje de becas de Educación Media Superior entregadas	(Total de becas entregadas de Educación Media Superior / Total de becas solicitadas de Educación Media Superior) x100	Gestión	Eficacia	Trimestral	0	Por ciento	100	Registros de la Institución	Si los beneficiarios solicitan en tiempo y forma su beca se podrá cumplir el objetivo
0825 Becas-Créditos para Posgrado y Educación Continua	C502.A510	1252 Porcentaje de becas entregadas de nivel Posgrado	(Total de becas entregadas de nivel Posgrado / Total de becas solicitadas de nivel Posgrado) x100	Gestión	Eficacia	Trimestral	0	Por ciento	100	Registros de la Institución	Si los beneficiarios solicitan en tiempo y forma su beca se podrá cumplir el objetivo
0995 Créditos educativos Pablo García	C502.A539	1253 Porcentaje de créditos educativos Pablo García entregados	(Total de créditos educativos Pablo García entregados / Total de créditos educativos Pablo García solicitados) x100	Gestión	Eficacia	Trimestral	0	Por ciento	100	Registros de la Institución	Si los beneficiarios solicitan en tiempo y forma su beca se podrá cumplir el objetivo
0996 Becas-Créditos para Programa de Cultura y Arte	C502.A512	1254 Porcentaje de becas del programa de cultura y artes entregadas	(Total de becas entregadas del programa de cultura y arte / Total de becas solicitadas del programa de cultura y arte) x100	Gestión	Eficacia	Trimestral	0	Por ciento	100	Registros de la Institución	Si los beneficiarios solicitan en tiempo y forma su beca se podrá cumplir el objetivo

ACTIVIDADES

LIC. CARLOS ENRIQUE UCAN YAM  
DIRECTOR GENERAL  
FUNDACIÓN PABLO GARCÍA

LAE. CARLOS ALBERTO CASTILLO RUIZ  
DIRECTOR ADMINISTRATIVO  
FUNDACIÓN PABLO GARCÍA



**CUENTA PÚBLICA 2022**  
**Relación de Bienes Inmuebles que Componen el Patrimonio**  
**(Cifras en Pesos)**

**ENTE PÚBLICO: FUNDACIÓN PABLO GARCÍA**

Código	Descripción del Bien Inmueble	Valor en libros
1	1	0.00

ELABORO

AUTORIZO

---

C.P. CARLOS ARMANDO CANTUN  
CAAMAL  
DIRECTOR ADMINISTRATIVO

---

L.C.C. CARLOS ENRIQUE UCAN  
YAM  
DIRECTOR GENERAL

22/03/2023 11:57:12

CNS-24





**CUENTA PÚBLICA 2022**  
**Relación de Bienes Muebles que Componen el Patrimonio**  
**(Cifras en Pesos)**

**ENTE PÚBLICO: FUNDACIÓN PABLO GARCÍA**

Código	Descripción del Bien Mueble	Valor en Libros
5111000026-1	ESCRITORIO DE MADERA	4,002.00
5111000033-1	GABINETE PARA ARCHIVO	4,930.00
5111000033-2	GABINETE PARA ARCHIVO	4,930.00
5111000033-3	GABINETE PARA ARCHIVO	4,930.00
5111000033-4	GABINETE PARA ARCHIVO	4,930.00
5111000100-1	MESA EJECUTIVA DE MADERA COLOR NOGAL	17,400.00
5111000101-1	ESCRITORIO DE MADERA COLOR NOGAL	10,440.00
5151000066-1	MICROCOMPUTADORA PORTATIL -- LAPTOP--	10,799.20
5151000124-1	COMPUTADORA	6,598.99
5151000124-3	COMPUTADORA	6,998.99
5151000124-4	COMPUTADORA	6,998.99
5151000125-3	MONITOR HP LED BLACK 20"	4,118.00
5151000125-7	MONITOR HP LED BLACK 20"	4,118.00
5151000127-1	COMPUTADORAS DE ESCRITORIO	14,092.55
5151000127-2	COMPUTADORAS DE ESCRITORIO	14,092.55
5151000127-4	COMPUTADORAS DE ESCRITORIO	10,382.00
5151000127-7	COMPUTADORAS DE ESCRITORIO	10,382.00
5151000128-1	NOTEBOOK PC	19,186.40
5151000128-3	NOTEBOOK PC	19,186.40
5151000128-4	NOTEBOOK PC	19,186.40
5151000128-5	NOTEBOOK PC	19,186.40
5151000129-1	MONITOR HP PAVILLION	2,627.36
5151000129-2	MONITOR HP PAVILLION	2,627.36
5151000133-1	LAPTOP 2 EN 1 14 AZUL ONESHO	15,200.09
5151000133-2	LAPTOP 2 EN 1 14 AZUL ONESHO	15,200.09
5151000134-1	LAPTOP HP 240 PANTALLA 14"	23,819.27
5151000134-2	LAPTOP HP 240 PANTALLA 14"	23,819.27
5151000135-1	HP PAVILION ALL-IN-ONE	13,599.15
5151000135-10	HP PAVILION ALL-IN-ONE	15,299.15
5151000135-2	HP PAVILION ALL-IN-ONE	13,599.15
5151000135-3	HP PAVILION ALL-IN-ONE	13,599.15
5151000135-4	HP PAVILION ALL-IN-ONE	13,599.15
5151000135-5	HP PAVILION ALL-IN-ONE	15,299.15
5151000135-6	HP PAVILION ALL-IN-ONE	15,299.15
5151000135-7	HP PAVILION ALL-IN-ONE	15,299.15
5151000135-8	HP PAVILION ALL-IN-ONE	15,299.15
5151000135-9	HP PAVILION ALL-IN-ONE	15,299.15
5151000137-1	EQUIPO DE COMPUTO HP 205 GA ALL-IN-ONE	16,710.00
5151000137-2	EQUIPO DE COMPUTO HP 205 GA ALL-IN-ONE	16,710.00
5151000138-1	LAPTOP APPLE MACBOOK PRO RETINA	32,159.00
5151000139-1	DESKTOP HP PENTIUM SILVER ALL IN ONE	14,320.98
5151000140-1	EQUIPO DE COMPUTO HP 200 G4 22 ALL IN ONE	11,251.86
5151000141-1	COMPUTADORA AIO MARCA HP	14,100.00
5151000141-2	COMPUTADORA AIO MARCA HP	14,100.00
5151000141-3	COMPUTADORA AIO MARCA HP	14,100.00





**CUENTA PÚBLICA 2022**  
**Relación de Bienes Muebles que Componen el Patrimonio**  
**(Cifras en Pesos)**

Código	Descripción del Bien Mueble	Valor en Libros
5191000061-1	EQUIPO PARA AIRE ACONDICIONADO	10,899.00
5191000156-1	RELOJ CHECADOR	3,426.22
5191000185-1	AIRES ACONDICIONADOS	7,300.06
5191000185-2	AIRES ACONDICIONADOS	7,300.06
5191000185-3	AIRES ACONDICIONADOS	9,048.00
5191000185-5	AIRES ACONDICIONADOS	3,997.00
5191000185-6	AIRES ACONDICIONADOS	15,992.50
5231000058-1	CAMARA FOTOGRAFICA	5,999.00
5231000058-2	CAMARA FOTOGRAFICA	24,198.95
5291000124-1	TOLDO	8,182.98
5411000002-1	AUTOMOVILES	147,000.00
5411000002-3	AUTOMOVILES	419,900.00
5651000104-1	BAFLE AMPLIFICADOR	15,506.21
1	1	0.00

ELABORO

AUTORIZO

\_\_\_\_\_  
C.P. CARLOS ARMANDO CANTUN  
CAAMAL

DIRECTOR ADMINISTRATIVO

\_\_\_\_\_  
L.C.C. CARLOS ENRIQUE UCAN YAM

DIRECTOR GENERAL



**CUENTA PÚBLICA 2022**  
**Relación de Cuentas Bancarias productivas específicas**

**ENTE PÚBLICO: FUNDACIÓN PABLO GARCÍA**

Fondo Programa o Convenio	Datos de la Cuenta	
	Institución Bancaria	Número de Cuenta
NO APLICA	NO APLICA	0

ELABORO

C.P. CARLOS ARMANDO CANTUN CAAMAL  
DIRECTOR ADMINISTRATIVO

AUTORIZO

L.C.C. CARLOS ENRIQUE UCAN YAM  
DIRECTOR GENERAL



**CUENTA PÚBLICA 2022**  
**Formato del Ejercicio y Destino de Gasto Federalizado y Reintegros**

**ENTE PÚBLICO: FUNDACIÓN PABLO GARCÍA**

Formato del ejercicio y destino de gasto federalizado y reintegros Anual				
Programa o Fondo	Destino de los Recursos	Ejercicio		Reintegro
		DEVENGADO	PAGADO	
NO APLICA	0	0.00	0.00	0.00

ELABORO

C.P. CARLOS ARMANDO CANTUN  
CAAMAL  
DIRECTOR ADMINISTRATIVO

AUTORIZO

L.C.C. CARLOS ENRIQUE UCAN YAM  
DIRECTOR GENERAL



## RELACION DE ESQUEMAS BURSATILES Y COBERTURAS DE ESQUEMAS FINANCIERAS

2022

El que suscribe, C.P. Carlos Armando Cantun Caamal, hago del conocimiento del Patronato de la Fundación Pablo García, al Titular de la entidad de Fiscalización Local y demás autoridades pertinentes, que en la Fundación Pablo García, no se manejan esquemas bursátiles y coberturas de esquemas financieras a esta fecha, 31 de Diciembre de 2022.

*Bajo protesta de decir verdad declaramos que los Estados Financieros y sus Notas son razonablemente correctos y responsabilidad del emisor.*

AUTORIZO

L.C.C. CARLOS ENRIQUE UCAN YAM  
DIRECTOR GENERAL

ELABORO

C.P. CARLOS ARMANDO CANTUN CAAMAL  
DIRECTOR ADMINISTRATIVO







**CUENTA PÚBLICA 2022**  
**Clasificación Económica de los Ingresos, de los Gastos y del Financiamiento**  
**Versión Analítica**  
**Del 1o. de enero al 31 de diciembre de 2022**  
**(Cifras en Pesos)**

**ENTE PÚBLICO: FUNDACIÓN PABLO GARCÍA**

<b>Código</b>	<b>Concepto</b>	<b>Importe</b>
<b>1</b>	<b>INGRESOS</b>	
<b>1.1</b>	<b>INGRESOS CORRIENTES</b>	<b>1,885,714.00</b>
<b>1.1.1</b>	<b>Impuestos</b>	<b>0.00</b>
1.1.1.1	Impuestos sobre el ingreso, las utilidades y las ganancias de capital	0.00
1.1.1.1.1	De personas físicas	0.00
1.1.1.1.2	De empresas y otras corporaciones (personas morales)	0.00
1.1.1.1.3	No clasificables	0.00
1.1.1.2	Impuestos sobre nómina y la fuerza de trabajo	0.00
1.1.1.3	Impuestos sobre la propiedad	0.00
1.1.1.4	Impuestos sobre los bienes y servicios	0.00
1.1.1.5	Impuestos sobre el comercio y las transacciones internacionales/comercio exterior	0.00
1.1.1.6	Impuestos ecológicos	0.00
1.1.1.7	Impuestos a los rendimientos petroleros	0.00
1.1.1.8	Otros Impuestos	0.00
1.1.1.9	Accesorios	0.00
<b>1.1.2</b>	<b>Contribuciones a la Seguridad Social</b>	<b>0.00</b>
1.1.2.1	Contribuciones de los empleados	0.00
1.1.2.2	Contribuciones de los empleadores	0.00
1.1.2.3	Contribuciones de los trabajadores por cuenta propia o no empleados	0.00
1.1.2.4	Contribuciones no clasificables	0.00
<b>1.1.3</b>	<b>Contribuciones de Mejoras</b>	<b>0.00</b>
<b>1.1.4</b>	<b>Derechos y Productos y Aprovechamientos Corrientes</b>	<b>0.00</b>
1.1.4.1	Derechos no incluidos en otros conceptos	0.00
1.1.4.2	<i>Productos corrientes no incluidos en otros conceptos</i>	<b>0.00</b>
1.1.4.3	Aprovechamientos corrientes no incluidos en otros conceptos	0.00
<b>1.1.5</b>	<b>Rentas de la Propiedad</b>	<b>0.00</b>
<b>1.1.5.1</b>	<b>Intereses</b>	<b>0.00</b>
<b>1.1.5.1.1</b>	<b>Internos</b>	<b>0.00</b>
1.1.5.1.2	Externos	0.00
1.1.5.2	Dividendos y retiros de las cuasiosociedades	0.00
1.1.5.3	Arrendamientos de tierras y terrenos	0.00
1.1.5.4	Otros	0.00
<b>1.1.6</b>	<b>Ventas de Bienes y Servicios de Entidades del Gobierno General/Ingreso de Explotación de Entidades EmpresCalibries</b>	<b>1,885,714.00</b>
1.1.6.1	Ventas de establecimientos no de mercado	1,885,714.00
1.1.6.2	Ventas de establecimientos de mercado	0.00
1.1.6.3	Derechos administrativos	0.00
<b>1.1.7</b>	<b>Subsidios y Subvenciones Recibidos por Entidades EmpresCalibries Públicas</b>	<b>0.00</b>
1.1.7.1	Subsidios y Subvenciones recibidos por entidades empresCalibries públicas no financieras	0.00
1.1.7.2	Subsidios y Subvenciones recibidos por entidades empresCalibries públicas financieras	0.00
<b>1.1.8</b>	<b>Transferencias, Asignaciones y Donativos Corrientes Recibidos</b>	<b>0.00</b>
1.1.8.1	Del sector privado	0.00
1.1.8.2	Del sector público	0.00
1.1.8.2.1	De la Federación	0.00
<b>1.1.8.2.2</b>	<b>De Entidades Federativas</b>	<b>0.00</b>
1.1.8.2.3	De Municipios	0.00
1.1.8.3	Del sector externo	0.00
1.1.8.3.1	De gobiernos extranjeros	0.00
1.1.8.3.2	De organismos internacionales	0.00
<b>1.1.8.3.3</b>	<b>Del sector privado externo</b>	<b>0.00</b>
<b>1.1.9</b>	<b>Participaciones</b>	<b>0.00</b>
<b>1.2</b>	<b>INGRESOS DE CAPITAL</b>	<b>0.00</b>
<b>1.2.1</b>	<b>Venta (Disposición) de Activos</b>	<b>0.00</b>
1.2.1.1	Venta de activos fijos	0.00
1.2.1.2	Venta de objetos de valor	0.00
1.2.1.3	Venta de activos no producidos	0.00
<b>1.2.2</b>	<b>Disminución de Existencias</b>	<b>0.00</b>
1.2.2.1	Materiales y suministros	0.00
1.2.2.2	Materias Primas	0.00
1.2.2.3	Trabajos en curso	0.00
1.2.2.4	Bienes terminados	0.00
1.2.2.5	Bienes para venta	0.00
1.2.2.6	Bienes en tránsito	0.00
1.2.2.7	Existencia de material de seguridad y defensa	0.00
<b>1.2.3</b>	<b>Incremento de la Depreciación, Amortización, Estimaciones y Provisiones Acumuladas</b>	<b>0.00</b>
1.2.3.1	Depreciación y amortización	0.00
1.2.3.2	Estimaciones por deterioro de inventarios	0.00
1.2.3.3	Otras estimaciones por pérdida o deterioro	0.00
1.2.3.4	Provisiones	0.00
<b>1.2.4</b>	<b>Transferencias, Asignaciones y Donativos de Capital Recibidos</b>	<b>0.00</b>
1.2.4.1	Del sector privado	0.00
1.2.4.2	Del sector público	0.00
1.2.4.2.1	De la Federación	0.00



CUENTA PÚBLICA 2022  
Clasificación Económica de los Ingresos, de los Gastos y del Financiamiento  
Versión Analítica  
Del 1o. de enero al 31 de diciembre de 2022  
(Cifras en Pesos)

Código	Concepto	Importe
1.2.4.2.2	De Entidades Federativas	0.00
1.2.4.2.3	De Municipios	0.00
1.2.4.3	Del sector externo	0.00
1.2.4.3.1	De gobiernos extranjeros	0.00
1.2.4.3.2	De organismos internacionales	0.00
1.2.4.3.3	Del sector privado externo	0.00
<b>1.2.5</b>	<b>Recuperación de Inversiones Financieras Realizadas con Fines De Política</b>	<b>0.00</b>
1.2.5.1	Venta de Acciones y participaciones de capital adquiridas con fines de política	0.00
1.2.5.2	Valores representativos de deuda adquiridos con fines de política	0.00
1.2.5.3	Venta de obligaciones negociables adquiridas con fines de política	0.00
1.2.5.4	Recuperación de préstamos realizados con fines de política	0.00
<b>TOTAL DE INGRESOS</b>		<b>1,885,714.00</b>
<b>2</b>	<b>GASTOS</b>	
<b>2.1</b>	<b>GASTOS CORRIENTES</b>	<b>50,636,417.00</b>
<b>2.1.1</b>	<b>Gastos de Consumo de los Entes del Gobierno General/Gastos de Explotación de las Entidades EmpresCalibries</b>	<b>11,509,885.00</b>
2.1.1.1	Remuneraciones	5,754,319.00
2.1.1.2	Compra de bienes y servicios	5,755,555.00
2.1.1.3	Variación de existencias (Disminución (+) Incremento (-))	0.00
2.1.1.4	Depreciación y amortización	11.00
2.1.1.5	Estimaciones por deterioro de inventarios	0.00
2.1.1.6	Impuestos sobre los productos, la producción y las importaciones de las entidades empresCalibries	0.00
<b>2.1.2</b>	<b>Prestaciones de la Seguridad Social</b>	<b>0.00</b>
<b>2.1.3</b>	<b>Gastos de la Propiedad</b>	<b>0.00</b>
2.1.3.1	Intereses	0.00
2.1.3.1.1	Intereses de la deuda interna	0.00
2.1.3.1.2	Intereses de la deuda externa	0.00
2.1.3.2	Gastos de la propiedad distintos de intereses	0.00
2.1.3.2.1	Dividendos y retiros de las cuasiosociedades	0.00
2.1.3.2.2	Arrendamientos de tierras y terrenos	0.00
<b>2.1.4</b>	<b>Subsidios y Subvenciones a Empresas</b>	<b>0.00</b>
2.1.4.1	A entidades empresCalibries del sector privado	0.00
2.1.4.1.1	A entidades empresCalibries no financieras	0.00
2.1.4.1.2	A entidades empresCalibries financieras	0.00
2.1.4.2	A entidades empresCalibries del sector público	0.00
2.1.4.2.1	A entidades empresCalibries no financieras	0.00
2.1.4.2.2	A entidades empresCalibries financieras	0.00
<b>2.1.5</b>	<b>Transferencias, Asignaciones y Donativos Corrientes Otorgados</b>	<b>39,126,532.00</b>
2.1.5.1	Al sector privado	39,126,532.00
2.1.5.2	Al sector público	0.00
2.1.5.2.1	A la Federación	0.00
2.1.5.2.2	A las Entidades Federativas	0.00
2.1.5.2.3	A los Municipios	0.00
2.1.5.3	Al sector externo	0.00
2.1.5.3.1	A gobiernos extranjeros	0.00
2.1.5.3.2	A organismos internacionales	0.00
2.1.5.3.3	Al sector privado externo	0.00
<b>2.1.6</b>	<b>Impuesto Sobre los Ingresos, la Riqueza y Otros a las Entidades EmpresCalibries Públicas</b>	<b>0.00</b>
<b>2.1.7</b>	<b>Participaciones</b>	<b>0.00</b>
<b>2.1.8</b>	<b>Provisiones y Otras Estimaciones</b>	<b>0.00</b>
2.1.8.1	Provisiones a corto plazo	0.00
2.1.8.2	Provisiones a largo plazo	0.00
2.1.8.3	Estimaciones por pérdida o deterioro a corto plazo	0.00
2.1.8.4	Estimaciones por pérdida o deterioro a largo plazo	0.00
<b>2.2</b>	<b>GASTOS DE CAPITAL</b>	<b>193,426.00</b>
<b>2.2.1</b>	<b>Construcciones en Proceso</b>	<b>0.00</b>
<b>2.2.2</b>	<b>Activos Fijos (Formación bruta de capital fijo)</b>	<b>193,426.00</b>
<b>2.2.2.1</b>	<b>Viviendas, Edificios y Estructuras</b>	<b>0.00</b>
2.2.2.1.1	Viviendas	0.00
2.2.2.1.2	Edificios no residenciales	0.00
2.2.2.1.3	Otras estructuras	0.00
<b>2.2.2.2</b>	<b>Maquinaria y Equipo</b>	<b>193,426.00</b>
2.2.2.2.1	Equipo de transporte	0.00
2.2.2.2.2	Equipo de tecnología de la información y comunicaciones	130,262.00
2.2.2.2.3	Otra maquinaria y equipo	63,164.00
<b>2.2.2.3</b>	<b>Equipo de Defensa y Seguridad</b>	<b>0.00</b>
<b>2.2.2.4</b>	<b>Activos Biológicos Cultivados</b>	<b>0.00</b>
2.2.2.4.1	Ganado para cría, leche, tiro, etc. que dan productos recurrentes	0.00
2.2.2.4.2	Arboles, cultivos y otras plantaciones que dan productos recurrentes	0.00
<b>2.2.2.5</b>	<b>Activos Fijos Intangibles</b>	<b>0.00</b>
2.2.2.5.1	Investigación y desarrollo	0.00
2.2.2.5.2	Exploración y evaluación minera	0.00
2.2.2.5.3	Programas de informática y bases de datos	0.00
2.2.2.5.4	Originales para esparcimiento, literarios o artísticos	0.00
2.2.2.5.5	Otros activos fijos intangibles	0.00





**CUENTA PÚBLICA 2022**  
**Clasificación Económica de los Ingresos, de los Gastos y del Financiamiento**  
**Versión Analítica**  
**Del 1o. de enero al 31 de diciembre de 2022**  
**(Cifras en Pesos)**

Código	Concepto	Importe
<b>2.2.3</b>	<b>Incremento de Existencias</b>	<b>0.00</b>
2.2.3.1	Materiales y suministros	0.00
2.2.3.2	Materias primas	0.00
2.2.3.3	Trabajos en curso	0.00
2.2.3.4	Bienes terminados	0.00
2.2.3.5	Bienes para venta	0.00
2.2.3.6	Bienes en tránsito	0.00
2.2.3.7	Existencias de materiales de seguridad y defensa	0.00
<b>2.2.4</b>	<b>Objetos de Valor</b>	<b>0.00</b>
2.2.4.1	Metales y piedras preciosas	0.00
2.2.4.2	Antigüedades y otros objetos de arte	0.00
2.2.4.3	Otros objetos de valor	0.00
<b>2.2.5</b>	<b>Activos no Producidos</b>	<b>0.00</b>
2.2.5.1	Activos tangibles no producidos de origen natural	0.00
2.2.5.1.1	Tierras y Terrenos	0.00
2.2.5.1.2	Recursos minerales y energéticos	0.00
2.2.5.1.3	Recursos biológicos no cultivados	0.00
2.2.5.1.4	Recursos hídricos	0.00
2.2.5.1.5	Otros activos de origen natural	0.00
2.2.5.2	Activos intangibles no producidos	0.00
2.2.5.2.1	Derechos patentados	0.00
2.2.5.2.2	Arrendamientos operativos comerciales	0.00
2.2.5.2.3	Fondos de comercio adquiridos	0.00
2.2.5.2.4	Otros activos intangibles no producidos	0.00
<b>2.2.6</b>	<b>Transferencias, Asignaciones y Donativos de Capital Otorgados</b>	<b>0.00</b>
2.2.6.1	Al sector privado	0.00
2.2.6.2	Al sector público	0.00
2.2.6.2.1	A la Federación	0.00
2.2.6.2.2	A Entidades Federativas	0.00
2.2.6.2.3	A Municipios	0.00
2.2.6.3	Al sector externo	0.00
2.2.6.3.1	A gobiernos extranjeros	0.00
2.2.6.3.2	A organismos internacionales	0.00
2.2.6.3.3	Al sector privado externo	0.00
<b>2.2.7</b>	<b>Inversión Financiera con Fines de Política Económica</b>	<b>0.00</b>
2.2.7.1	Acciones y participaciones de capital	0.00
2.2.7.2	Valores representativos de deuda adquiridos con fines de política económica	0.00
2.2.7.3	Obligaciones negociables adquiridas con fines de política económica	0.00
2.2.7.4	Concesión de Préstamos	0.00
<b>TOTAL DEL GASTO</b>	<b>TOTAL DEL GASTO</b>	<b>50,829,843.00</b>
Menos	Participaciones, Intereses y Otros Gastos de la Deuda =	50,829,843.00
	<b>TOTAL DEL GASTO PROGRAMABLE</b>	<b>0.00</b>
		50,829,843.00
(1) Nota: En el rubro de "Construcciones en Proceso", se incluye el monto de los gastos incurridos en los Capítulos del COG que se describen a continuación y que fueron especificados como correspondientes al Tipo de Gasto 2 (de Capital):		
Servicios Personales	COG 1000 Tipo de Gasto 2	
Materiales y Suministros	COG 2000 Tipo de Gasto 2	
Servicios Generales	COG 3000 Tipo de Gasto 2	
<b>3</b>	<b>FINANCIAMIENTO</b>	
<b>3.1</b>	<b>FUENTES FINANCIERAS</b>	
<b>3.1.1</b>	<b>Disminución de Activos Financieros</b>	
<b>3.1.1.1</b>	<b>Disminución de Activos Financieros Corrientes (Circulantes)</b>	<b>243,773.00</b>
3.1.1.1.1	Disminución de caja y bancos (efectivos y equivalentes)	243,773.00
3.1.1.1.2	Disminución de inversiones financieras de corto plazo (derechos a recibir efectivo o equivalentes)	243,773.00
3.1.1.1.3	Disminución de cuentas por cobrar	0.00
3.1.1.1.4	Disminución de documentos por cobrar	0.00
3.1.1.1.5	Recuperación de préstamos otorgados de corto plazo	0.00
3.1.1.1.6	Disminución de otros activos financieros corrientes	0.00
<b>3.1.1.2</b>	<b>Disminución de Activos Financieros No Corrientes</b>	<b>0.00</b>
3.1.1.2.1	Recuperación de inversiones financieras de largo plazo con fines de liquidez	0.00
3.1.1.2.1.1	Venta de acciones y participaciones de capital	0.00
3.1.1.2.1.2	Venta de títulos y valores representativos de deuda	0.00
3.1.1.2.1.3	Venta de obligaciones negociables	0.00
3.1.1.2.1.4	Recuperación de préstamos	0.00
3.1.1.2.2	Disminución de otros activos financieros no corrientes	0.00
<b>3.1.2</b>	<b>Incremento de pasivos</b>	<b>0.00</b>
<b>3.1.2.1</b>	<b>Incremento de Pasivos Corrientes</b>	<b>0.00</b>
3.1.2.1.1	Incremento de cuentas por pagar	0.00
3.1.2.1.2	Incremento de documentos por pagar	0.00
3.1.2.1.3	Conversión de la deuda pública a largo plazo en porción circulante	0.00
3.1.2.1.3.1	Conversión de títulos y valores de largo plazo en corto plazo	0.00
3.1.2.1.3.1.1	Porción de corto plazo de títulos y valores de la deuda pública interna de L.P.	0.00
3.1.2.1.3.1.2	Porción de corto plazo de títulos y valores de la deuda pública externa de L.P.	0.00



**CUENTA PÚBLICA 2022**  
**Clasificación Económica de los Ingresos, de los Gastos y del Financiamiento**  
**Versión Analítica**  
**Del 1o. de enero al 31 de diciembre de 2022**  
**(Cifras en Pesos)**

Código	Concepto	Importe
3.1.2.1.3.2	Conversión de préstamos de largo plazo en corto plazo	0.00
3.1.2.1.3.2.1	Porción a corto plazo de préstamos de la deuda pública interna de L.P.	0.00
3.1.2.1.3.2.2	Porción a corto plazo de préstamos de la deuda pública externa de L.P.	0.00
3.1.2.1.4	Incremento de otros pasivos de corto plazo	0.00
<b>3.1.2.2</b>	<b>Incremento de Pasivos No Corrientes</b>	<b>0.00</b>
3.1.2.2.1	Incremento de cuentas por pagar a largo plazo	0.00
3.1.2.2.2	Incremento de documentos por pagar a largo plazo	0.00
3.1.2.2.3	Colocación de títulos y valores a largo plazo	0.00
3.1.2.2.3.1	Colocación de títulos y valores de la deuda pública interna	0.00
3.1.2.2.3.2	Colocación de títulos y valores de la deuda pública externa	0.00
3.1.2.2.4	Obtención de préstamos de la deuda pública a largo plazo	0.00
3.1.2.2.4.1	Obtención de préstamos internos	0.00
3.1.2.2.4.2	Obtención de préstamos externos	0.00
3.1.2.2.5	Incremento de otros pasivos de largo plazo	0.00
<b>3.1.3</b>	<b>Incremento del Patrimonio</b>	<b>0.00</b>
	<b>TOTAL FUENTES FINANCIERAS</b>	<b>243,773.00</b>
<b>3.2</b>	<b>APLICACIONES FINANCIERAS (USOS)</b>	
<b>3.2.1</b>	<b>Incremento de Activos Financieros</b>	<b>0.00</b>
<b>3.2.1.1</b>	<b>Incremento de Activos Financieros Corrientes (Circulantes)</b>	<b>0.00</b>
3.2.1.1.1	Incremento de caja y bancos (efectivo y equivalentes)	0.00
3.2.1.1.2	Incremento de inversiones financieras de corto plazo (derechos a recibir efectivo y equivalentes)	0.00
3.2.1.1.3	Incremento de cuentas por cobrar	0.00
3.2.1.1.4	Incremento de documentos por cobrar	0.00
3.2.1.1.5	Préstamos otorgados de corto plazo	0.00
3.2.1.1.6	Incremento de otros activos financieros corrientes	0.00
<b>3.2.1.2</b>	<b>Incremento de Activos Financieros No Corrientes</b>	<b>0.00</b>
3.2.1.2.1	Inversiones financieras a largo plazo con fines de liquidez	0.00
3.2.1.2.1.1	Compra de acciones y participaciones de capital	0.00
3.2.1.2.1.2	Compra de títulos y valores representativos de deuda	0.00
3.2.1.2.1.3	Compra de obligaciones negociables	0.00
3.2.1.2.1.4	Concesión de préstamos	0.00
3.2.1.2.2	Incremento de otros activos financieros no corrientes	0.00
<b>3.2.2</b>	<b>Disminución de Pasivos</b>	<b>0.00</b>
<b>3.2.2.1</b>	<b>Disminución de Pasivos Corrientes</b>	<b>0.00</b>
<b>3.2.2.1.1</b>	<b>Disminución de Cuentas por Pagar</b>	<b>0.00</b>
<b>3.2.2.1.2</b>	<b>Disminución de Documentos por Pagar</b>	<b>0.00</b>
<b>3.2.2.1.3</b>	<b>Amortización de la Porción Circulante de la Deuda Pública de Largo Plazo</b>	<b>0.00</b>
3.2.2.1.3.1	Amortización de la porción circulante de la deuda pública de L.P. en títulos y valores	0.00
3.2.2.1.3.1.1	Amortización de la porción circulante de la deuda pública interna de L.P. en Títulos valores	0.00
3.2.2.1.3.1.2	Amortización de la porción circulante de la deuda pública externa de L.P. en títulos y valores	0.00
3.2.2.1.3.2	Amortización de la porción circulante de la deuda pública de L.P. en préstamos	0.00
3.2.2.1.3.2.1	Amortización de la porción circulante de la deuda pública interna de L.P. en préstamos	0.00
3.2.2.1.3.2.2	Amortización de la porción circulante de la deuda pública externa de L.P. en préstamos	0.00
<b>3.2.2.1.4</b>	<b>Disminución de Otros Pasivos de Corto Plazo</b>	<b>0.00</b>
<b>3.2.2.2</b>	<b>Disminución de Pasivos no Corrientes</b>	<b>0.00</b>
<b>3.2.2.2.1</b>	<b>Disminución de Cuentas por Pagar a Largo Plazo</b>	<b>0.00</b>
<b>3.2.2.2.2</b>	<b>Disminución de Documentos por Pagar a Largo Plazo</b>	<b>0.00</b>
<b>3.2.2.2.3</b>	<b>Conversión de Deuda Pública de Largo Plazo en Porción Circulante</b>	<b>0.00</b>
3.2.2.2.3.1	Conversión de títulos y valores de largo plazo en corto plazo	0.00
3.2.2.2.3.1.1	Porción de corto plazo de títulos y valores de la deuda pública interna	0.00
3.2.2.2.3.1.2	Porción de corto plazo de títulos y valores de la deuda pública externa	0.00
3.2.2.2.3.2	Conversión de préstamos de largo plazo en corto plazo	0.00
3.2.2.2.3.2.1	Porción a corto plazo de préstamos de la deuda pública interna	0.00
3.2.2.2.3.2.2	Porción a corto plazo de préstamos de la deuda pública externa	0.00
<b>3.2.2.2.4</b>	<b>Disminución de Otros Pasivos de Largo Plazo</b>	<b>0.00</b>
<b>3.2.3</b>	<b>Disminución de Patrimonio</b>	<b>0.00</b>
	<b>TOTAL APLICACIONES FINANCIERAS</b>	<b>0.00</b>

ELABORO

AUTORIZO

C.P. CARLOS ARMANDO CANTUN CAAMAL  
DIRECTOR ADMINISTRATIVO

L.O.C. CARLOS ENRIQUE UGÁN YAM  
DIRECTOR GENERAL





**CUENTA PÚBLICA 2022**  
**ENTE PÚBLICO: FUNDACIÓN PABLO GARCÍA**  
**Formato 1o. Estado de Situación Financiera Detallado - LDF**  
**Al 31 de diciembre de 2022 y 2021**  
**(Cifras en Pesos)**

Concepto	Año		Concepto	Año	
	2022	31 de diciembre 2021		2022	31 de diciembre 2021
<b>ACTIVO</b>			<b>PASIVO</b>		
<b>Activo Circulante</b>			<b>Pasivo Circulante</b>		
<b>a. Efectivo y Equivalentes (a=a1+a2+a3+a4+a5+a6+a7)</b>	6,846,298.00	6,602,525.00	<b>a. Cuentas por Pagar a Corto Plazo (a=a1+a2+a3+a4+a5+a6+a7+a8+a9)</b>	25,700,284.00	19,123,099.00
a1) Efectivo	6,789,197.00	6,581,408.00	a1) Servicios Personales por Pagar a Corto Plazo	1.00	1.00
a2) Bancos/Tesorería	57,101.00	21,117.00	a2) Proveedores por Pagar a Corto Plazo	2,473.00	274,808.00
a3) Bancos/Dependencias y Otros	0.00	0.00	a3) Contratistas por Obras Públicas por Pagar a Corto Plazo	0.00	0.00
a4) Inversiones Temporales (Hasta 3 meses)	0.00	0.00	a4) Participaciones y Aportaciones por Pagar a Corto Plazo	0.00	0.00
a5) Fondos con Afectación Específica	0.00	0.00	a5) Transferencias Otorgadas por Pagar a Corto Plazo	25,688,278.00	18,839,718.00
a6) Depósitos de Fondos de Terceros en Garantía y/o Administración	0.00	0.00	a6) Intereses, Comisiones y Otros Gastos de la Deuda Pública por Pagar a Corto Plazo	0.00	0.00
a7) Otros Efectivos y Equivalentes	0.00	0.00	a7) Retenciones y Contribuciones por Pagar a Corto Plazo	9,532.00	8,572.00
<b>b. Derechos a Recibir Efectivo o Equivalentes (b=b1+b2+b3+b4+b5+b6+b7)</b>	81,262,283.00	72,229,933.00	a8) Devoluciones de la Ley de Ingresos por Pagar a Corto Plazo	0.00	0.00
b1) Inversiones Financieras de Corto Plazo	0.00	0.00	a9) Otras Cuentas por Pagar a Corto Plazo	0.00	0.00
b2) Cuentas por Cobrar a Corto Plazo	19,014,820.00	9,007,858.00	<b>b. Documentos por Pagar a Corto Plazo (b=b1+b2+b3)</b>	0.00	0.00
b3) Deudores Diversos por Cobrar a Corto Plazo	10,472.00	10,472.00	b1) Documentos Comerciales por Pagar a Corto Plazo	0.00	0.00
b4) Ingresos por Recuperar a Corto Plazo	0.00	0.00	b2) Documentos con Contratistas por Obras Públicas por Pagar a Corto Plazo	0.00	0.00
b5) Deudores por Anticipos de la Tesorería a Corto Plazo	6,016,253.00	6,016,253.00	b3) Otros Documentos por Pagar a Corto Plazo	0.00	0.00
b6) Préstamos Otorgados a Corto Plazo	0.00	0.00	<b>c. Porción a Corto Plazo de la Deuda Pública a Largo Plazo (c=c1+c2)</b>	0.00	0.00
b7) Otros Derechos a Recibir Efectivo o Equivalentes a Corto Plazo	56,220,738.00	57,195,350.00	c1) Porción a Corto Plazo de la Deuda Pública	0.00	0.00
<b>c. Derechos a Recibir Bienes o Servicios (c=c1+c2+c3+c4+c5)</b>	0.00	0.00	c2) Porción a Corto Plazo de Arrendamiento Financiero	0.00	0.00
c1) Anticipo a Proveedores por Adquisición de Bienes y Prestación de Servicios a Corto Plazo	0.00	0.00	<b>d. Títulos y Valores a Corto Plazo</b>	0.00	0.00
c2) Anticipo a Proveedores por Adquisición de Bienes Inmuebles y Muebles a Corto Plazo	0.00	0.00	<b>e. Pasivos Diferidos a Corto Plazo (e=e1+e2+e3)</b>	15,496.00	15,496.00
c3) Anticipo a Proveedores por Adquisición de Bienes Intangibles a Corto Plazo	0.00	0.00	e1) Ingresos Cobrados por Adelantado a Corto Plazo	0.00	0.00
c4) Anticipo a Contratistas por Obras Públicas a Corto Plazo	0.00	0.00	e2) Intereses Cobrados por Adelantado a Corto Plazo	0.00	0.00
c5) Otros Derechos a Recibir Bienes o Servicios a Corto Plazo	0.00	0.00	e3) Otros Pasivos Diferidos a Corto Plazo	15,496.00	15,496.00
<b>d. Inventarios (d=d1+d2+d3+d4+d5)</b>	0.00	0.00	<b>f. Fondos y Bienes de Terceros en Garantía y/o Administración a Corto Plazo</b>	0.00	0.00
d1) Inventario de Mercancías para Venta	0.00	0.00	f1) Fondos en Garantía a Corto Plazo	0.00	0.00
d2) Inventario de Mercancías Terminadas	0.00	0.00	f2) Fondos en Administración a Corto Plazo	0.00	0.00
d3) Inventario de Mercancías en Proceso de Elaboración	0.00	0.00	f3) Fondos Contingentes a Corto Plazo	0.00	0.00
d4) Inventario de Materias Primas, Materiales y Suministros para Producción	0.00	0.00	f4) Fondos de Fideicomisos, Mandatos y Contratos Análogos a Corto Plazo	0.00	0.00
d5) Bienes en Tránsito	0.00	0.00	f5) Otros Fondos de Terceros en Garantía y/o Administración a Corto Plazo	0.00	0.00
<b>e. Almacenes</b>	0.00	0.00	f6) Valores y Bienes en Garantía a Corto Plazo	0.00	0.00
<b>f. Estimación por Pérdida o Deterioro de Activos Circulantes (f=f1+f2)</b>	0.00	0.00	<b>g. Provisiones a Corto Plazo (g=g1+g2+g3)</b>	0.00	0.00
f1) Estimaciones para Cuentas Incobrables por Derechos a Recibir Efectivo o Equivalentes	0.00	0.00	g1) Provisión para Demandas y Juicios a Corto Plazo	0.00	0.00
f2) Estimación por Deterioro de Inventarios	0.00	0.00	g2) Provisión para Contingencias a Corto Plazo	0.00	0.00
<b>g. Otros Activos Circulantes (g=g1+g2+g3+g4)</b>	0.00	0.00	g3) Otras Provisiones a Corto Plazo	0.00	0.00
g1) Valores en Garantía	0.00	0.00	<b>h. Otros Pasivos a Corto Plazo (h=h1+h2+h3)</b>	0.00	0.00
g2) Bienes en Garantía (excluye depósitos de fondos)	0.00	0.00	h1) Ingresos por Clasificar	0.00	0.00
g3) Bienes Derivados de Embargos, Decomisos, Aseguramientos y Dación en Pago	0.00	0.00	h2) Recaudación por Participar	0.00	0.00
g4) Adquisición con Fondos de Terceros	0.00	0.00	h3) Otros Pasivos Circulantes	0.00	0.00
<b>IA. Total de Activos Circulantes (IA = a + b + c + d + e + f + g)</b>	88,108,581.00	78,832,458.00	<b>IIA. Total de Pasivos Circulantes (IIA = a + b + c + d + e + f + g + h)</b>	25,715,780.00	19,138,595.00
<b>Activo No Circulante</b>			<b>Pasivo No Circulante</b>		
a. Inversiones Financieras a Largo Plazo	120,293.00	112,995.00	a. Cuentas por Pagar a Largo Plazo	0.00	0.00

J



CUENTA PÚBLICA 2022  
ENTE PÚBLICO: FUNDACIÓN PABLO GARCÍA  
Formato 1o. Estado de Situación Financiera Detallado - LDF  
Al 31 de diciembre de 2022 y 2021  
(Cifras en Pesos)

Concepto	Año		Concepto	Año	
	2022	31 de diciembre 2021		2022	31 de diciembre 2021
<b>ACTIVO</b>			<b>PASIVO</b>		
b. Derechos a Recibir Efectivo o Equivalentes a Largo Plazo	170,845,359.00	171,750,395.00	b. Documentos por Pagar a Largo Plazo	0.00	0.00
c. Bienes Inmuebles, Infraestructura y Construcciones en Proceso	0.00	0.00	c. Deuda Pública a Largo Plazo	0.00	0.00
d. Bienes Muebles	1,345,396.00	1,430,905.00	d. Pasivos Diferidos a Largo Plazo	0.00	0.00
e. Activos Intangibles	41,052.00	41,052.00	e. Fondos y Bienes de Terceros en Garantía y/o en Administración a Largo Plazo	0.00	0.00
f. Depreciación, Deterioro y Amortización Acumulada de Bienes	(1,056,613.00)	(1,168,085.00)	f. Provisiones a Largo Plazo	0.00	0.00
g. Activos Diferidos	0.00	0.00			
h. Estimación por Pérdida o Deterioro de Activos no Circulantes	0.00	0.00			
i. Otros Activos no Circulantes	0.00	0.00			
<b>IB. Total de Activos No Circulantes (IB = a + b + c + d + e + f + g + h + i)</b>	<b>171,295,487.00</b>	<b>172,167,262.00</b>	<b>IIB. Total de Pasivos No Circulantes (IIB = a + b + c + d + e + f)</b>	<b>0.00</b>	<b>0.00</b>
<b>I. Total del Activo (I = IA + IB)</b>	<b>259,404,068.00</b>	<b>250,999,720.00</b>	<b>II. Total del Pasivo (II = IIA + IIB)</b>	<b>25,715,780.00</b>	<b>19,138,595.00</b>
			<b>HACIENDA PÚBLICA/ PATRIMONIO</b>		
			<b>IIIA. Hacienda Pública/Patrimonio Contribuido (IIIA = a + b + c)</b>	<b>0.00</b>	<b>0.00</b>
			a. Aportaciones	0.00	0.00
			b. Donaciones de Capital	0.00	0.00
			c. Actualización de la Hacienda Pública/Patrimonio	0.00	0.00
			<b>IIIB. Hacienda Pública/Patrimonio Generado (IIIB = a + b + c + d + e)</b>	<b>233,688,288.00</b>	<b>231,861,125.00</b>
			a. Resultados del Ejercicio (Ahorro/ Desahorro)	3,585,147.00	217,514.00
			b. Resultados de Ejercicios Anteriores	231,318,025.00	230,949,759.00
			c. Revalúos	0.00	0.00
			d. Reservas	0.00	0.00
			e. Rectificaciones de Resultados de Ejercicios Anteriores	(1,214,884.00)	693,852.00
			<b>IIIC. Exceso o Insuficiencia en la Actualización de la Hacienda Pública/Patrimonio (IIIC=a+b)</b>	<b>0.00</b>	<b>0.00</b>
			a. Resultado por Posición Monetaria	0.00	0.00
			b. Resultado por Tenencia de Activos no Monetarios	0.00	0.00
			<b>III. Total Hacienda Pública/Patrimonio (III = IIIA + IIIB + IIIC)</b>	<b>233,688,288.00</b>	<b>231,861,125.00</b>
			<b>IV. Total del Pasivo y Hacienda Pública/Patrimonio (IV = II + III)</b>	<b>259,404,068.00</b>	<b>250,999,720.00</b>

ELABORO

C.P. CARLOS ARMANDO SANJUN CAAMAL  
DIRECTOR ADMINISTRATIVO

AUTORIZO

L.C.B. CARLOS ENRIQUE UCAN YAM  
DIRECTOR GENERAL



**CUENTA PÚBLICA 2022**  
**ENTE PÚBLICO: FUNDACIÓN PABLO GARCÍA**  
**Formato 2 Informe Analítico de la Deuda Pública y Otros Pasivos - LDF**  
**Del 1o. de enero al 31 de diciembre de 2022**  
**(Cifras en Pesos)**

Denominación de la Deuda Pública y Otros Pasivos (c)	Saldo al 31 de diciembre de 2021 (d)	Disposiciones del Periodo (e)	Amortizaciones del Periodo (f)	Revaluaciones, Reclasificaciones y Otros Ajustes (g)	Saldo Final del Periodo (h) h=d+e-f+g	Pago de Intereses del Periodo (i)	Pago de Comisiones y demás costos asociados durante el Periodo (j)
<b>1. Deuda Pública (1=A+B)</b>	<b>0.00</b>	<b>0.00</b>	<b>0.00</b>	<b>0.00</b>	<b>0.00</b>	<b>0.00</b>	<b>0.00</b>
<b>A. Corto Plazo (A=a1+a2+a3)</b>	<b>0.00</b>	<b>0.00</b>	<b>0.00</b>	<b>0.00</b>	<b>0.00</b>	<b>0.00</b>	<b>0.00</b>
a1) Instituciones de Crédito	0.00	0.00	0.00	0.00	0.00	0.00	0.00
a2) Títulos y Valores	0.00	0.00	0.00	0.00	0.00	0.00	0.00
a3) Arrendamientos Financieros	0.00	0.00	0.00	0.00	0.00	0.00	0.00
<b>B. Largo Plazo (B=b1+b2+b3)</b>	<b>0.00</b>	<b>0.00</b>	<b>0.00</b>	<b>0.00</b>	<b>0.00</b>	<b>0.00</b>	<b>0.00</b>
b1) Instituciones de Crédito	0.00	0.00	0.00	0.00	0.00	0.00	0.00
b2) Títulos y Valores	0.00	0.00	0.00	0.00	0.00	0.00	0.00
b3) Arrendamientos Financieros	0.00	0.00	0.00	0.00	0.00	0.00	0.00
<b>2. Otros Pasivos</b>	<b>19,138,595.00</b>	<b>0.00</b>	<b>0.00</b>	<b>0.00</b>	<b>25,715,780.00</b>		
<b>3. Total de la Deuda Pública y Otros Pasivos (3=1+2)</b>	<b>19,138,595.00</b>	<b>0.00</b>	<b>0.00</b>	<b>0.00</b>	<b>25,715,780.00</b>	<b>0.00</b>	<b>0.00</b>
<b>4. Deuda Contingente 1 (informativo)</b>	<b>0.00</b>	<b>0.00</b>	<b>0.00</b>	<b>0.00</b>	<b>0.00</b>	<b>0.00</b>	<b>0.00</b>
Deuda Contingente 1	0.00	0.00	0.00	0.00	0.00	0.00	0.00
Deuda Contingente 2	0.00	0.00	0.00	0.00	0.00	0.00	0.00
<b>5. Valor de Instrumentos Bono Cupón Cero 2 (Informativo)</b>	<b>0.00</b>	<b>0.00</b>	<b>0.00</b>	<b>0.00</b>	<b>0.00</b>	<b>0.00</b>	<b>0.00</b>
Instrumento Bono Cupón Cero 1	0.00	0.00	0.00	0.00	0.00	0.00	0.00
Instrumento Bono Cupón Cero 2	0.00	0.00	0.00	0.00	0.00	0.00	0.00

Obligaciones a Corto Plazo (k)	Monto Contratado (l)	Plazo Pactado (m)	Tasa de Interés (n)	Comisiones y Costos Relacionados (o)	Tasa Efectiva (p)
<b>6. Obligaciones a Corto Plazo (Informativo)</b>	<b>0.00</b>	<b>0.00</b>	<b>0.00</b>	<b>0.00</b>	<b>0.00</b>
Crédito 1	0.00	0.00	0.00	0.00	0.00
Crédito 2	0.00	0.00	0.00	0.00	0.00



CUENTA PÚBLICA 2022  
ENTE PÚBLICO: FUNDACIÓN PABLO GARCÍA  
Formato 2 Informe Analítico de la Deuda Pública y Otros Pasivos - LDF  
Del 1o. de enero al 31 de diciembre de 2022  
(Cifras en Pesos)

ELABORO

C.P. CARLOS ARMANDO CANTUN CAAMAL  
DIRECTOR ADMINISTRATIVO

AUTORIZO


L.C.C. CARLOS ENRIQUE UCAN YAM  
DIRECTOR GENERAL






**CUENTA PÚBLICA 2022**  
**ENTE PÚBLICO: FUNDACIÓN PABLO GARCÍA**  
**Formato 3 Informe Analítico de Obligaciones Diferentes de Financiamientos – LDF**  
**Del 1o. de enero al 31 de diciembre de 2022**  
**(Cifras en Pesos)**

Denominación de las Obligaciones Diferentes de Financiamiento (c)	Fecha del Contrato (d)	Fecha de inicio de operación del proyecto (e)	Fecha de vencimiento (f)	Monto de la inversión pactado (g)	Plazo pactado (h)	Monto promedio mensual del pago de la contraprestación (i)	Monto promedio mensual del pago de la contraprestación correspondiente al pago de inversión (j)	Monto pagado de la inversión al 31 de diciembre de 2022 (k)	Monto pagado de la inversión actualizado al 31 de diciembre de 2022 (l)	Saldo pendiente por pagar de la inversión al 31 de diciembre de 2022 (m = g - l)
<b>A. Asociaciones Público Privadas (APP's) (A=a+b+c+d)</b>				0.00		0.00	0.00	0.00	0.00	0.00
APP 1				0.00		0.00	0.00	0.00	0.00	0.00
APP 2				0.00		0.00	0.00	0.00	0.00	0.00
APP 3				0.00		0.00	0.00	0.00	0.00	0.00
<b>B. Otros Instrumentos (B=a+b+c+d)</b>				0.00		0.00	0.00	0.00	0.00	0.00
Otro Instrumento 1				0.00		0.00	0.00	0.00	0.00	0.00
Otro Instrumento 2				0.00		0.00	0.00	0.00	0.00	0.00
Otro Instrumento 3				0.00		0.00	0.00	0.00	0.00	0.00
<b>C. Total de Obligaciones Diferentes de Financiamiento (C=A+B)</b>				0.00		0.00	0.00	0.00	0.00	0.00

  
ELABORO  
C.P. CARLOS ARMANDO CANTUN CAAMAL  
DIRECTOR ADMINISTRATIVO

  
AUTORIZO  
L.C.B. CARLOS ENRIQUE UCAN YAM  
DIRECTOR GENERAL



**CUENTA PÚBLICA 2022**  
**ENTE PÚBLICO: FUNDACIÓN PABLO GARCÍA**  
**Formato 4 Balance Presupuestario - LDF**  
**Del 1o. de enero al 31 de diciembre de 2022**  
**(Cifras en Pesos)**

Concepto (c).	Estimado/ Aprobado (d)	Devengado	Recaudado/Pagado
<b>A. Ingresos Totales (A = A1+A2+A3)</b>	<b>41,692,725.00</b>	<b>45,964,162.00</b>	<b>55,971,124.00</b>
A1. Ingresos de Libre Disposición	41,692,725.00	45,964,162.00	55,971,124.00
A2. Transferencias Federales Etiquetadas	0.00	0.00	0.00
A3. Financiamiento Neto	0.00	0.00	0.00
<b>B. Egresos Presupuestarios1 (B = B1+B2)</b>	<b>41,341,214.00</b>	<b>52,443,605.00</b>	<b>45,589,241.00</b>
B1. Gasto No Etiquetado (sin incluir Amortización de la Deuda Pública)	41,341,214.00	52,443,605.00	45,589,241.00
B2. Gasto Etiquetado (sin incluir Amortización de la Deuda Pública)	0.00	0.00	0.00
<b>C. Remanentes del Ejercicio Anterior (C = C1 + C2)</b>		<b>6,108,654.00</b>	<b>6,049,654.00</b>
C1. Remanentes de Ingresos de Libre Disposición aplicados en el periodo		0.00	0.00
C2. Remanentes de Transferencias Federales Etiquetadas aplicados en el periodo		6,108,654.00	6,049,654.00
<b>I. Balance Presupuestario (I = A - B + C)</b>	<b>351,511.00</b>	<b>(370,789.00)</b>	<b>16,431,537.00</b>
<b>II. Balance Presupuestario sin Financiamiento Neto (II = I - A3)</b>	<b>351,511.00</b>	<b>(370,789.00)</b>	<b>16,431,537.00</b>
<b>III. Balance Presupuestario sin Financiamiento Neto y sin Remanentes del Ejercicio Anterior (III= II - C)</b>	<b>351,511.00</b>	<b>(6,479,443.00)</b>	<b>10,381,883.00</b>

Concepto	Aprobado	Devengado	Pagado
<b>E. Intereses, Comisiones y Gastos de la Deuda (E = E1+E2)</b>	<b>0.00</b>	<b>0.00</b>	<b>0.00</b>
E1. Intereses, Comisiones y Gastos de la Deuda con Gasto No Etiquetado	0.00	0.00	0.00
E2. Intereses, Comisiones y Gastos de la Deuda con Gasto Etiquetado	0.00	0.00	0.00
<b>IV. Balance Primario (IV = III + E)</b>	<b>351,511.00</b>	<b>(6,479,443.00)</b>	<b>10,381,883.00</b>

Concepto	Estimado/ Aprobado	Devengado	Recaudado/ Pagado
<b>F. Financiamiento (F = F1 + F2)</b>	<b>0.00</b>	<b>0.00</b>	<b>0.00</b>
F1. Financiamiento con Fuente de Pago de Ingresos de Libre Disposición	0.00	0.00	0.00
F2. Financiamiento con Fuente de Pago de Transferencias Federales Etiquetadas	0.00	0.00	0.00
<b>G. Amortización de la Deuda (G = G1 + G2)</b>	<b>0.00</b>	<b>0.00</b>	<b>0.00</b>
G1. Amortización de la Deuda Pública con Gasto No Etiquetado	0.00	0.00	0.00
G2. Amortización de la Deuda Pública con Gasto Etiquetado	0.00	0.00	0.00
<b>A3. Financiamiento Neto (A3 = F - G)</b>	<b>0.00</b>	<b>0.00</b>	<b>0.00</b>

Concepto	Estimado/ Aprobado	Devengado	Recaudado/ Pagado
A1. Ingresos de Libre Disposición	41,692,725.00	45,964,162.00	55,971,124.00
A3.1 Financiamiento Neto con Fuente de Pago de Ingresos de Libre Disposición (A3.1 = F1 - G1)	0.00	0.00	0.00
F1. Financiamiento con Fuente de Pago de Ingresos de Libre Disposición	0.00	0.00	0.00
G1. Amortización de la Deuda Pública con Gasto No Etiquetado	0.00	0.00	0.00
B1. Gasto No Etiquetado (sin incluir Amortización de la Deuda Pública)	41,341,214.00	52,443,605.00	45,589,241.00
C1. Remanentes de Ingresos de Libre Disposición aplicados en el periodo		6,108,654.00	6,049,654.00
<b>V. Balance Presupuestario de Recursos Disponibles (V = A1 + A3.1 - B1 + C1)</b>	<b>351,511.00</b>	<b>(370,789.00)</b>	<b>16,431,537.00</b>
<b>VI. Balance Presupuestario de Recursos Disponibles sin Financiamiento Neto (VI = V - A3.1)</b>	<b>351,511.00</b>	<b>(370,789.00)</b>	<b>16,431,537.00</b>



CUENTA PÚBLICA 2022  
ENTE PÚBLICO: FUNDACIÓN PABLO GARCÍA  
Formato 4 Balance Presupuestario - LDF  
Del 1o. de enero al 31 de diciembre de 2022  
(Cifras en Pesos)

Concepto	Estimado/ Aprobado	Devengado	Recaudado/ Pagado
A2. Transferencias Federales Etiquetadas	0.00	0.00	0.00
A3.2 Financiamiento Neto con Fuente de Pago de Transferencias Federales Etiquetadas (A3.2 = F2 - G2)	0.00	0.00	0.00
F2. Financiamiento con Fuente de Pago de Transferencias Federales Etiquetadas	0.00	0.00	0.00
G2. Amortización de la Deuda Pública con Gasto Etiquetado	0.00	0.00	0.00
B2. Gasto Etiquetado (sin incluir Amortización de la Deuda Pública)	0.00	0.00	0.00
C2. Remanentes de Transferencias Federales Etiquetadas aplicados en el periodo		0.00	0.00
<b>VII. Balance Presupuestario de Recursos Etiquetados (VII = A2 + A3.2 - B2 + C2)</b>	<b>0.00</b>	<b>0.00</b>	<b>0.00</b>
<b>VIII. Balance Presupuestario de Recursos Etiquetados sin Financiamiento Neto (VIII = VII - A3.2)</b>	<b>0.00</b>	<b>0.00</b>	<b>0.00</b>

ELABORO

C.P. CARLOS ARMANDO CANTUN CAAMAL  
DIRECTOR ADMINISTRATIVO

AUTORIZO

L.C.S. CARLOS ENRIQUE UCAN YAM  
DIRECTOR GENERAL









CUENTA PÚBLICA 2022  
ENTE PÚBLICO: FUNDACIÓN PABLO GARCÍA  
Formato 5 Estado Analítico de Ingresos Detallado - LDF  
Del 1o. de enero al 31 de diciembre de 2022  
(Cifras en Pesos)

Concepto (c)	Ingreso					Diferencia (e)
	Estimado (d)	Ampliaciones/ Reducciones	Modificado	Devengado	Recaudado	
D. Transferencias, Asignaciones, Subsidios y Subvenciones, y Pensiones y Jubilaciones	0.00	0.00	0.00	0.00	0.00	0.00
E. Otras Transferencias Federales Etiquetadas	0.00	0.00	0.00	0.00	0.00	0.00
<b>II. Total de Transferencias Federales Etiquetadas (II = A + B + C + D + E)</b>	<b>0.00</b>	<b>0.00</b>	<b>0.00</b>	<b>0.00</b>	<b>0.00</b>	<b>0.00</b>
<b>III. Ingresos Derivados de Financiamientos (III = A)</b>	<b>0.00</b>	<b>0.00</b>	<b>0.00</b>	<b>0.00</b>	<b>0.00</b>	<b>0.00</b>
A. Ingresos Derivados de Financiamientos	0.00	0.00	0.00	0.00	0.00	0.00
<b>IV. Total de Ingresos (IV = I + II + III)</b>	<b>41,692,725.00</b>	<b>14,688,927.00</b>	<b>56,381,652.00</b>	<b>45,964,162.00</b>	<b>55,971,124.00</b>	<b>14,278,399.00</b>
<b>Datos Informativos</b>						
1. Ingresos Derivados de Financiamientos con Fuente de Pago de Ingresos de Libre Disposición	0.00	0.00	0.00	0.00	0.00	0.00
2. Ingresos Derivados de Financiamientos con Fuente de Pago de Transferencias Federales Etiquetadas	0.00	0.00	0.00	0.00	0.00	0.00
<b>3. Ingresos Derivados de Financiamientos (3 = 1 + 2)</b>	<b>0.00</b>	<b>0.00</b>	<b>0.00</b>	<b>0.00</b>	<b>0.00</b>	<b>0.00</b>

ELABORO

AUTORIZO

C.P. CARLOS ARMANDO CANTUN CAAMAL  
DIRECTOR ADMINISTRATIVO

L.C.G. CARLOS ENRIQUE UCAN YAM  
DIRECTOR GENERAL



**CUENTA PÚBLICA 2022**  
**ENTE PÚBLICO: FUNDACIÓN PABLO GARCÍA**  
**Formato 6a Estado Analítico del Ejercicio del Presupuesto de Egresos Detallado - LDF**  
**Clasificación por Objeto del Gasto (Capítulo y Concepto)**  
**Del 1o. de enero al 31 de diciembre de 2022**  
**(Cifras en Pesos)**

Concepto (c)	Egresos					Subejercicio (e)
	Aprobado (d)	Ampliaciones/ (Reducciones)	Modificado	Devengado	Pagado	
<b>I. Gasto No Etiquetado (I=A+B+C+D+E+F+G+H+I)</b>	<b>41,341,214.00</b>	<b>11,182,772.00</b>	<b>52,523,986.00</b>	<b>52,443,605.00</b>	<b>45,589,241.00</b>	<b>80,381.00</b>
<b>A. Servicios Personales (A=a1+a2+a3+a4+a5+a6+a7)</b>	<b>7,158,190.00</b>	<b>26,695.00</b>	<b>7,184,885.00</b>	<b>7,148,900.00</b>	<b>7,148,900.00</b>	<b>35,985.00</b>
a1) Remuneraciones al Personal de Carácter Permanente	4,043,332.00	0.00	4,043,332.00	4,016,714.00	4,016,714.00	26,618.00
a2) Remuneraciones al Personal de Carácter Transitorio	0.00	0.00	0.00	0.00	0.00	0.00
a3) Remuneraciones Adicionales y Especiales	1,246,663.00	0.00	1,246,663.00	1,244,327.00	1,244,327.00	2,336.00
a4) Seguridad Social	1,608,804.00	0.00	1,608,804.00	1,601,774.00	1,601,774.00	7,030.00
a5) Otras Prestaciones Sociales y Económicas	259,390.00	0.00	259,390.00	259,390.00	259,390.00	0.00
a6) Previsiones	1.00	0.00	1.00	0.00	0.00	1.00
a7) Pago de Estímulos a Servidores Públicos	0.00	26,695.00	26,695.00	26,695.00	26,695.00	0.00
<b>B. Materiales y Suministros (B=b1+b2+b3+b4+b5+b6+b7+b8+b9)</b>	<b>524,076.00</b>	<b>509,347.00</b>	<b>1,033,423.00</b>	<b>1,029,524.00</b>	<b>1,026,334.00</b>	<b>3,899.00</b>
b1) Materiales de Administración, Emisión de Documentos y Artículos Oficiales	66,217.00	106,751.00	172,968.00	169,069.00	165,879.00	3,899.00
b2) Alimentos y Utensilios	0.00	116,842.00	116,842.00	116,842.00	116,842.00	0.00
b3) Materias Primas y Materiales de Producción y Comercialización	0.00	0.00	0.00	0.00	0.00	0.00
b4) Materiales y Artículos de Construcción y de Reparación	3,040.00	26,743.00	29,783.00	29,783.00	29,783.00	0.00
b5) Productos Químicos, Farmacéuticos y de Laboratorio	0.00	0.00	0.00	0.00	0.00	0.00
b6) Combustibles, Lubricantes y Aditivos	110,000.00	132,500.00	242,500.00	242,500.00	242,500.00	0.00
b7) Vestuario, Blancos, Prendas de Protección y Artículos Deportivos	334,009.00	124,457.00	458,466.00	458,466.00	458,466.00	0.00
b8) Materiales y Suministros Para Seguridad	0.00	0.00	0.00	0.00	0.00	0.00
b9) Herramientas, Refacciones y Accesorios Menores	10,810.00	2,054.00	12,864.00	12,864.00	12,864.00	0.00
<b>C. Servicios Generales (C=c1+c2+c3+c4+c5+c6+c7+c8+c9)</b>	<b>1,657,202.00</b>	<b>3,276,022.00</b>	<b>4,933,224.00</b>	<b>4,933,223.00</b>	<b>4,927,417.00</b>	<b>1.00</b>
c1) Servicios Básicos	77,106.00	224,907.00	302,013.00	302,013.00	302,013.00	0.00
c2) Servicios de Arrendamiento	297,714.00	314,561.00	612,275.00	612,275.00	611,675.00	0.00
c3) Servicios Profesionales, Científicos, Técnicos y Otros Servicios	818,567.00	1,470,990.00	2,289,557.00	2,289,556.00	2,286,206.00	1.00
c4) Servicios Financieros, Bancarios y Comerciales	18,929.00	33,124.00	52,053.00	52,053.00	52,053.00	0.00
c5) Servicios de Instalación, Reparación, Mantenimiento y Conservación	229,462.00	431,109.00	660,571.00	660,571.00	658,715.00	0.00
c6) Servicios de Comunicación Social y Publicidad	2,500.00	613,872.00	616,372.00	616,372.00	616,372.00	0.00
c7) Servicios de Traslado y Viáticos	0.00	83,896.00	83,896.00	83,896.00	83,896.00	0.00
c8) Servicios Oficiales	5,536.00	100,413.00	105,949.00	105,949.00	105,949.00	0.00
c9) Otros Servicios Generales	207,388.00	3,150.00	210,538.00	210,538.00	210,538.00	0.00
<b>D. Transferencias, Asignaciones, Subsidios y Otras Ayudas (D=d1+d2+d3+d4+d5+d6+d7+d8+d9)</b>	<b>31,874,993.00</b>	<b>7,304,035.00</b>	<b>39,179,028.00</b>	<b>39,138,532.00</b>	<b>32,289,974.00</b>	<b>40,496.00</b>
d1) Transferencias Internas y Asignaciones al Sector Público	0.00	0.00	0.00	0.00	0.00	0.00
d2) Transferencias al Resto del Sector Público	0.00	0.00	0.00	0.00	0.00	0.00
d3) Subsidios y Subvenciones	0.00	0.00	0.00	0.00	0.00	0.00
d4) Ayudas Sociales	31,874,993.00	7,304,035.00	39,179,028.00	39,138,532.00	32,289,974.00	40,496.00
d5) Pensiones y Jubilaciones	0.00	0.00	0.00	0.00	0.00	0.00
d6) Transferencias a Fideicomisos, Mandatos y Otros Análogos	0.00	0.00	0.00	0.00	0.00	0.00
d7) Transferencias a la Seguridad Social	0.00	0.00	0.00	0.00	0.00	0.00
d8) Donativos	0.00	0.00	0.00	0.00	0.00	0.00
d9) Transferencias al Exterior	0.00	0.00	0.00	0.00	0.00	0.00
<b>E. Bienes Muebles, Inmuebles e Intangibles (E=e1+e2+e3+e4+e5+e6+e7+e8+e9)</b>	<b>126,753.00</b>	<b>66,673.00</b>	<b>193,426.00</b>	<b>193,426.00</b>	<b>196,616.00</b>	<b>0.00</b>
e1) Mobiliario y Equipo de Administración	111,247.00	58,490.00	169,737.00	169,737.00	172,927.00	0.00
e2) Mobiliario y Equipo Educativo y Recreativo	0.00	8,183.00	8,183.00	8,183.00	8,183.00	0.00



**CUENTA PÚBLICA 2022**  
**ENTE PÚBLICO: FUNDACIÓN PABLO GARCÍA**  
**Formato 6a Estado Analítico del Ejercicio del Presupuesto de Egresos Detallado - LDF**  
**Clasificación por Objeto del Gasto (Capítulo y Concepto)**  
**Del 1o. de enero al 31 de diciembre de 2022**  
**(Cifras en Pesos)**

Concepto (c)	Egresos					Subejercicio (e)
	Aprobado (d)	Ampliaciones/ (Reducciones)	Modificado	Devengado	Pagado	
e3) Equipo e Instrumental Médico y de Laboratorio	0.00	0.00	0.00	0.00	0.00	0.00
e4) Vehículos y Equipo de Transporte	0.00	0.00	0.00	0.00	0.00	0.00
e5) Equipo de Defensa y Seguridad	0.00	0.00	0.00	0.00	0.00	0.00
e6) Maquinaria, Otros Equipos y Herramientas	15,506.00	0.00	15,506.00	15,506.00	15,506.00	0.00
e7) Activos Biológicos	0.00	0.00	0.00	0.00	0.00	0.00
e8) Bienes Inmuebles	0.00	0.00	0.00	0.00	0.00	0.00
e9) Activos Intangibles	0.00	0.00	0.00	0.00	0.00	0.00
F. Inversión Pública (F=f1+f2+f3)	0.00	0.00	0.00	0.00	0.00	0.00
f1) Obra Pública en Bienes de Dominio Público	0.00	0.00	0.00	0.00	0.00	0.00
f2) Obra Pública en Bienes Propios	0.00	0.00	0.00	0.00	0.00	0.00
f3) Proyectos Productivos y Acciones de Fomento	0.00	0.00	0.00	0.00	0.00	0.00
G. Inversiones Financieras y Otras Provisiones (G=g1+g2+g3+g4+g5+g6+g7)	0.00	0.00	0.00	0.00	0.00	0.00
g1) Inversiones Para el Fomento de Actividades Productivas	0.00	0.00	0.00	0.00	0.00	0.00
g2) Acciones y Participaciones de Capital	0.00	0.00	0.00	0.00	0.00	0.00
g3) Compra de Títulos y Valores	0.00	0.00	0.00	0.00	0.00	0.00
g4) Concesión de Préstamos	0.00	0.00	0.00	0.00	0.00	0.00
g5) Inversiones en Fideicomisos, Mandatos y Otros Análogos Fideicomiso de Desastres Naturales (Informativo)	0.00	0.00	0.00	0.00	0.00	0.00
g6) Otras Inversiones Financieras	0.00	0.00	0.00	0.00	0.00	0.00
g7) Provisiones para Contingencias y Otras Erogaciones Especiales	0.00	0.00	0.00	0.00	0.00	0.00
H. Participaciones y Aportaciones (H=h1+h2+h3)	0.00	0.00	0.00	0.00	0.00	0.00
h1) Participaciones	0.00	0.00	0.00	0.00	0.00	0.00
h2) Aportaciones	0.00	0.00	0.00	0.00	0.00	0.00
h3) Convenios	0.00	0.00	0.00	0.00	0.00	0.00
I. Deuda Pública (I=i1+i2+i3+i4+i5+i6+i7)	0.00	0.00	0.00	0.00	0.00	0.00
i1) Amortización de la Deuda Pública	0.00	0.00	0.00	0.00	0.00	0.00
i2) Intereses de la Deuda Pública	0.00	0.00	0.00	0.00	0.00	0.00
i3) Comisiones de la Deuda Pública	0.00	0.00	0.00	0.00	0.00	0.00
i4) Gastos de la Deuda Pública	0.00	0.00	0.00	0.00	0.00	0.00
i5) Costo por Coberturas	0.00	0.00	0.00	0.00	0.00	0.00
i6) Apoyos Financieros	0.00	0.00	0.00	0.00	0.00	0.00
i7) Adeudos de Ejercicios Fiscales Anteriores (ADEFAS)	0.00	0.00	0.00	0.00	0.00	0.00
<b>II. Gasto Etiquetado (II=A+B+C+D+E+F+G+H+I)</b>	<b>0.00</b>	<b>0.00</b>	<b>0.00</b>	<b>0.00</b>	<b>0.00</b>	<b>0.00</b>
A. Servicios Personales (A=a1+a2+a3+a4+a5+a6+a7)	0.00	0.00	0.00	0.00	0.00	0.00
a1) Remuneraciones al Personal de Carácter Permanente	0.00	0.00	0.00	0.00	0.00	0.00
a2) Remuneraciones al Personal de Carácter Transitorio	0.00	0.00	0.00	0.00	0.00	0.00
a3) Remuneraciones Adicionales y Especiales	0.00	0.00	0.00	0.00	0.00	0.00
a4) Seguridad Social	0.00	0.00	0.00	0.00	0.00	0.00
a5) Otras Prestaciones Sociales y Económicas	0.00	0.00	0.00	0.00	0.00	0.00
a6) Previsiones	0.00	0.00	0.00	0.00	0.00	0.00
a7) Pago de Estímulos a Servidores Públicos	0.00	0.00	0.00	0.00	0.00	0.00
B. Materiales y Suministros (B=b1+b2+b3+b4+b5+b6+b7+b8+b9)	0.00	0.00	0.00	0.00	0.00	0.00
b1) Materiales de Administración, Emisión de Documentos y Artículos Oficiales	0.00	0.00	0.00	0.00	0.00	0.00
b2) Alimentos y Utensilios	0.00	0.00	0.00	0.00	0.00	0.00





**CUENTA PÚBLICA 2022**  
**ENTE PÚBLICO: FUNDACIÓN PABLO GARCÍA**  
**Formato 6a Estado Analítico del Ejercicio del Presupuesto de Egresos Detallado - LDF**  
**Clasificación por Objeto del Gasto (Capítulo y Concepto)**  
**Del 1o. de enero al 31 de diciembre de 2022**  
**(Cifras en Pesos)**

Concepto (c)	Egresos				Subejercicio (e)	
	Aprobado (d)	Ampliaciones/ (Reducciones)	Modificado	Devengado		Pagado
b3) Materias Primas y Materiales de Producción y Comercialización	0.00	0.00	0.00	0.00	0.00	0.00
b4) Materiales y Artículos de Construcción y de Reparación	0.00	0.00	0.00	0.00	0.00	0.00
b5) Productos Químicos, Farmacéuticos y de Laboratorio	0.00	0.00	0.00	0.00	0.00	0.00
b6) Combustibles, Lubricantes y Aditivos	0.00	0.00	0.00	0.00	0.00	0.00
b7) Vestuario, Blancos, Prendas de Protección y Artículos Deportivos	0.00	0.00	0.00	0.00	0.00	0.00
b8) Materiales y Suministros Para Seguridad	0.00	0.00	0.00	0.00	0.00	0.00
b9) Herramientas, Refacciones y Accesorios Menores	0.00	0.00	0.00	0.00	0.00	0.00
<b>C. Servicios Generales (C=c1+c2+c3+c4+c5+c6+c7+c8+c9)</b>	<b>0.00</b>	<b>0.00</b>	<b>0.00</b>	<b>0.00</b>	<b>0.00</b>	<b>0.00</b>
c1) Servicios Básicos	0.00	0.00	0.00	0.00	0.00	0.00
c2) Servicios de Arrendamiento	0.00	0.00	0.00	0.00	0.00	0.00
c3) Servicios Profesionales, Científicos, Técnicos y Otros Servicios	0.00	0.00	0.00	0.00	0.00	0.00
c4) Servicios Financieros, Bancarios y Comerciales	0.00	0.00	0.00	0.00	0.00	0.00
c5) Servicios de Instalación, Reparación, Mantenimiento y Conservación	0.00	0.00	0.00	0.00	0.00	0.00
c6) Servicios de Comunicación Social y Publicidad	0.00	0.00	0.00	0.00	0.00	0.00
c7) Servicios de Traslado y Viáticos	0.00	0.00	0.00	0.00	0.00	0.00
c8) Servicios Oficiales	0.00	0.00	0.00	0.00	0.00	0.00
c9) Otros Servicios Generales	0.00	0.00	0.00	0.00	0.00	0.00
<b>D. Transferencias, Asignaciones, Subsidios y Otras Ayudas (D=d1+d2+d3+d4+d5+d6+d7+d8+d9)</b>	<b>0.00</b>	<b>0.00</b>	<b>0.00</b>	<b>0.00</b>	<b>0.00</b>	<b>0.00</b>
d1) Transferencias Internas y Asignaciones al Sector Público	0.00	0.00	0.00	0.00	0.00	0.00
d2) Transferencias al Resto del Sector Público	0.00	0.00	0.00	0.00	0.00	0.00
d3) Subsidios y Subvenciones	0.00	0.00	0.00	0.00	0.00	0.00
d4) Ayudas Sociales	0.00	0.00	0.00	0.00	0.00	0.00
d5) Pensiones y Jubilaciones	0.00	0.00	0.00	0.00	0.00	0.00
d6) Transferencias a Fideicomisos, Mandatos y Otros Análogos	0.00	0.00	0.00	0.00	0.00	0.00
d7) Transferencias a la Seguridad Social	0.00	0.00	0.00	0.00	0.00	0.00
d8) Donativos	0.00	0.00	0.00	0.00	0.00	0.00
d9) Transferencias al Exterior	0.00	0.00	0.00	0.00	0.00	0.00
<b>E. Bienes Muebles, Inmuebles e Intangibles (E=e1+e2+e3+e4+e5+e6+e7+e8+e9)</b>	<b>0.00</b>	<b>0.00</b>	<b>0.00</b>	<b>0.00</b>	<b>0.00</b>	<b>0.00</b>
e1) Mobiliario y Equipo de Administración	0.00	0.00	0.00	0.00	0.00	0.00
e2) Mobiliario y Equipo Educativo y Recreativo	0.00	0.00	0.00	0.00	0.00	0.00
e3) Equipo e Instrumental Médico y de Laboratorio	0.00	0.00	0.00	0.00	0.00	0.00
e4) Vehículos y Equipo de Transporte	0.00	0.00	0.00	0.00	0.00	0.00
e5) Equipo de Defensa y Seguridad	0.00	0.00	0.00	0.00	0.00	0.00
e6) Maquinaria, Otros Equipos y Herramientas	0.00	0.00	0.00	0.00	0.00	0.00
e7) Activos Biológicos	0.00	0.00	0.00	0.00	0.00	0.00
e8) Bienes Inmuebles	0.00	0.00	0.00	0.00	0.00	0.00
e9) Activos Intangibles	0.00	0.00	0.00	0.00	0.00	0.00
<b>F. Inversión Pública (F=f1+f2+f3)</b>	<b>0.00</b>	<b>0.00</b>	<b>0.00</b>	<b>0.00</b>	<b>0.00</b>	<b>0.00</b>
f1) Obra Pública en Bienes de Dominio Público	0.00	0.00	0.00	0.00	0.00	0.00
f2) Obra Pública en Bienes Propios	0.00	0.00	0.00	0.00	0.00	0.00
f3) Proyectos Productivos y Acciones de Fomento	0.00	0.00	0.00	0.00	0.00	0.00
<b>G. Inversiones Financieras y Otras Provisiones (G=g1+g2+g3+g4+g5+g6+g7)</b>	<b>0.00</b>	<b>0.00</b>	<b>0.00</b>	<b>0.00</b>	<b>0.00</b>	<b>0.00</b>
g1) Inversiones Para el Fomento de Actividades Productivas	0.00	0.00	0.00	0.00	0.00	0.00

J





**CUENTA PÚBLICA 2022**  
**ENTE PÚBLICO: FUNDACIÓN PABLO GARCÍA**  
**Formato 6a Estado Analítico del Ejercicio del Presupuesto de Egresos Detallado - LDF**  
**Clasificación por Objeto del Gasto (Capítulo y Concepto)**  
**Del 1o. de enero al 31 de diciembre de 2022**  
**(Cifras en Pesos)**

Concepto (c)	Egresos					Subejercicio (e)
	Aprobado (d)	Ampliaciones/ (Reducciones)	Modificado	Devengado	Pagado	
g2) Acciones y Participaciones de Capital	0.00	0.00	0.00	0.00	0.00	0.00
g3) Compra de Títulos y Valores	0.00	0.00	0.00	0.00	0.00	0.00
g4) Concesión de Préstamos	0.00	0.00	0.00	0.00	0.00	0.00
g5) Inversiones en Fideicomisos, Mandatos y Otros Análogos Fideicomiso de Desastres Naturales (Informativo)	0.00	0.00	0.00	0.00	0.00	0.00
g6) Otras Inversiones Financieras	0.00	0.00	0.00	0.00	0.00	0.00
g7) Provisiones para Contingencias y Otras Erogaciones Especiales	0.00	0.00	0.00	0.00	0.00	0.00
H. Participaciones y Aportaciones (H=h1+h2+h3)	0.00	0.00	0.00	0.00	0.00	0.00
h1) Participaciones	0.00	0.00	0.00	0.00	0.00	0.00
h2) Aportaciones	0.00	0.00	0.00	0.00	0.00	0.00
h3) Convenios	0.00	0.00	0.00	0.00	0.00	0.00
I. Deuda Pública (I=i1+i2+i3+i4+i5+i6+i7)	0.00	0.00	0.00	0.00	0.00	0.00
i1) Amortización de la Deuda Pública	0.00	0.00	0.00	0.00	0.00	0.00
i2) Intereses de la Deuda Pública	0.00	0.00	0.00	0.00	0.00	0.00
i3) Comisiones de la Deuda Pública	0.00	0.00	0.00	0.00	0.00	0.00
i4) Gastos de la Deuda Pública	0.00	0.00	0.00	0.00	0.00	0.00
i5) Costo por Coberturas	0.00	0.00	0.00	0.00	0.00	0.00
i6) Apoyos Financieros	0.00	0.00	0.00	0.00	0.00	0.00
i7) Adeudos de Ejercicios Fiscales Anteriores (ADEFAS)	0.00	0.00	0.00	0.00	0.00	0.00
<b>III. Total de Egresos (III = I + II)</b>	<b>41,341,214.00</b>	<b>11,182,772.00</b>	<b>52,523,986.00</b>	<b>52,443,605.00</b>	<b>45,589,241.00</b>	<b>80,381.00</b>

ELABORO

AUTORIZO

C.P. CARLOS ARMANDO CANTUN CAAMAL  
DIRECTOR ADMINISTRATIVO

L.C.G. CARLOS ENRIQUE UCAN YAM  
DIRECTOR GENERAL



**CUENTA PÚBLICA 2022**  
**ENTE PÚBLICO: FUNDACIÓN PABLO GARCÍA**  
**Formato 6b Estado Analítico del Ejercicio del Presupuesto de Egresos Detallado - LDF**  
**Clasificación Administrativa**  
**Del 1o. de enero al 31 de diciembre de 2022**  
**(Cifras en Pesos)**

Concepto (c)	Egresos					Subejercicio (e)
	Aprobado (d)	Ampliaciones/ (Reducciones)	Modificado	Devengado	Pagado	
<b>Gasto No Etiquetado</b>	<b>41,341,214.00</b>	<b>11,182,772.00</b>	<b>52,523,986.00</b>	<b>52,443,605.00</b>	<b>45,589,241.00</b>	<b>80,381.00</b>
[16]FUNDACIÓN PABLO GARCÍA	41,341,214.00	11,182,772.00	52,523,986.00	52,443,605.00	45,589,241.00	80,381.00
<b>Gasto Etiquetado</b>	<b>0.00</b>	<b>0.00</b>	<b>0.00</b>	<b>0.00</b>	<b>0.00</b>	<b>0.00</b>
[16]FUNDACIÓN PABLO GARCÍA	0.00	0.00	0.00	0.00	0.00	0.00
<b>Total de Egresos</b>	<b>41,341,214.00</b>	<b>11,182,772.00</b>	<b>52,523,986.00</b>	<b>52,443,605.00</b>	<b>45,589,241.00</b>	<b>80,381.00</b>

ELABORO

AUTORIZO

C.P. CARLOS ARMANDO GANTÚN CAAMAL  
DIRECTOR ADMINISTRATIVO

L.C.C. CARLOS ENRIQUE UCAN YAM  
DIRECTOR GENERAL



**CUENTA PÚBLICA 2022**  
**ENTE PÚBLICO: FUNDACIÓN PABLO GARCÍA**  
**Formato 6c Estado Analítico del Ejercicio del Presupuesto de Egresos Detallado - LDF**  
**Clasificación Funcional (Finalidad y Función)**  
**Del 1o. de enero al 31 de diciembre de 2022**  
**(Cifras en Pesos)**

Concepto (c)	Egresos					Subejercicio (e)
	Aprobado (d)	Ampliaciones/ (Reducciones)	Modificado	Devengado	Pagado	
<b>I. Gasto No Etiquetado (I=A+B+C+D)</b>	<b>41,341,214.00</b>	<b>11,182,772.00</b>	<b>52,523,986.00</b>	<b>52,443,605.00</b>	<b>45,589,241.00</b>	<b>80,381.00</b>
<b>A. Gobierno (A=a1+a2+a3+a4+a5+a6+a7+a8)</b>	<b>0.00</b>	<b>0.00</b>	<b>0.00</b>	<b>0.00</b>	<b>0.00</b>	<b>0.00</b>
a1) Legislación	0.00	0.00	0.00	0.00	0.00	0.00
a2) Justicia	0.00	0.00	0.00	0.00	0.00	0.00
a3) Coordinación de la Política de Gobierno	0.00	0.00	0.00	0.00	0.00	0.00
a4) Relaciones Exteriores	0.00	0.00	0.00	0.00	0.00	0.00
a5) Asuntos Financieros y Hacendarios	0.00	0.00	0.00	0.00	0.00	0.00
a6) Seguridad Nacional	0.00	0.00	0.00	0.00	0.00	0.00
a7) Asuntos de Orden Público y de Seguridad Interior	0.00	0.00	0.00	0.00	0.00	0.00
a8) Otros Servicios Generales	0.00	0.00	0.00	0.00	0.00	0.00
<b>B. Desarrollo Social (B=b1+b2+b3+b4+b5+b6+b7)</b>	<b>41,341,214.00</b>	<b>11,182,772.00</b>	<b>52,523,986.00</b>	<b>52,443,605.00</b>	<b>45,589,241.00</b>	<b>80,381.00</b>
b1) Protección Ambiental	0.00	0.00	0.00	0.00	0.00	0.00
b2) Vivienda y Servicios a la Comunidad	0.00	0.00	0.00	0.00	0.00	0.00
b3) Salud	0.00	0.00	0.00	0.00	0.00	0.00
b4) Recreación, Cultura y Otras Manifestaciones Sociales	0.00	0.00	0.00	0.00	0.00	0.00
b5) Educación	41,341,214.00	11,182,772.00	52,523,986.00	52,443,605.00	45,589,241.00	80,381.00
b6) Protección Social	0.00	0.00	0.00	0.00	0.00	0.00
b7) Otros Asuntos Sociales	0.00	0.00	0.00	0.00	0.00	0.00
<b>C. Desarrollo Económico (C=c1+c2+c3+c4+c5+c6+c7+c8+c9)</b>	<b>0.00</b>	<b>0.00</b>	<b>0.00</b>	<b>0.00</b>	<b>0.00</b>	<b>0.00</b>
c1) Asuntos Económicos, Comerciales y Laborales en General	0.00	0.00	0.00	0.00	0.00	0.00
c2) Agropecuaria, Silvicultura, Pesca y Caza	0.00	0.00	0.00	0.00	0.00	0.00
c3) Combustibles y Energía	0.00	0.00	0.00	0.00	0.00	0.00
c4) Minería, Manufacturas y Construcción	0.00	0.00	0.00	0.00	0.00	0.00
c5) Transporte	0.00	0.00	0.00	0.00	0.00	0.00
c6) Comunicaciones	0.00	0.00	0.00	0.00	0.00	0.00
c7) Turismo	0.00	0.00	0.00	0.00	0.00	0.00
c8) Ciencia, Tecnología e Innovación	0.00	0.00	0.00	0.00	0.00	0.00
c9) Otras Industrias y Otros Asuntos Económicos	0.00	0.00	0.00	0.00	0.00	0.00
<b>D. Otras No Clasificadas en Funciones Anteriores (D=d1+d2+d3+d4)</b>	<b>0.00</b>	<b>0.00</b>	<b>0.00</b>	<b>0.00</b>	<b>0.00</b>	<b>0.00</b>
d1) Transacciones de la Deuda Pública / Costo Financiero de la Deuda	0.00	0.00	0.00	0.00	0.00	0.00
d2) Transferencias, Participaciones y Aportaciones Entre Diferentes Niveles y Ordenes de Gobierno	0.00	0.00	0.00	0.00	0.00	0.00
d3) Saneamiento del Sistema Financiero	0.00	0.00	0.00	0.00	0.00	0.00
d4) Adeudos de Ejercicios Fiscales Anteriores	0.00	0.00	0.00	0.00	0.00	0.00
<b>II. Gasto Etiquetado (II=A+B+C+D)</b>	<b>0.00</b>	<b>0.00</b>	<b>0.00</b>	<b>0.00</b>	<b>0.00</b>	<b>0.00</b>
<b>A. Gobierno (A=a1+a2+a3+a4+a5+a6+a7+a8)</b>	<b>0.00</b>	<b>0.00</b>	<b>0.00</b>	<b>0.00</b>	<b>0.00</b>	<b>0.00</b>
a1) Legislación	0.00	0.00	0.00	0.00	0.00	0.00
a2) Justicia	0.00	0.00	0.00	0.00	0.00	0.00
a3) Coordinación de la Política de Gobierno	0.00	0.00	0.00	0.00	0.00	0.00
a4) Relaciones Exteriores	0.00	0.00	0.00	0.00	0.00	0.00
a5) Asuntos Financieros y Hacendarios	0.00	0.00	0.00	0.00	0.00	0.00
a6) Seguridad Nacional	0.00	0.00	0.00	0.00	0.00	0.00
a7) Asuntos de Orden Público y de Seguridad Interior	0.00	0.00	0.00	0.00	0.00	0.00
a8) Otros Servicios Generales	0.00	0.00	0.00	0.00	0.00	0.00
<b>B. Desarrollo Social (B=b1+b2+b3+b4+b5+b6+b7)</b>	<b>0.00</b>	<b>0.00</b>	<b>0.00</b>	<b>0.00</b>	<b>0.00</b>	<b>0.00</b>
b1) Protección Ambiental	0.00	0.00	0.00	0.00	0.00	0.00
b2) Vivienda y Servicios a la Comunidad	0.00	0.00	0.00	0.00	0.00	0.00
b3) Salud	0.00	0.00	0.00	0.00	0.00	0.00





**CUENTA PÚBLICA 2022**  
**ENTE PÚBLICO: FUNDACIÓN PABLO GARCÍA**  
**Formato 6c Estado Analítico del Ejercicio del Presupuesto de Egresos Detallado - LDF**  
**Clasificación Funcional (Finalidad y Función)**  
**Del 1o. de enero al 31 de diciembre de 2022**  
**(Cifras en Pesos)**

Concepto (c)	Egresos					Subejercicio (e)
	Aprobado (d)	Ampliaciones/ (Reducciones)	Modificado	Devengado	Pagado	
b4) Recreación, Cultura y Otras Manifestaciones Sociales	0.00	0.00	0.00	0.00	0.00	0.00
b5) Educación	0.00	0.00	0.00	0.00	0.00	0.00
b6) Protección Social	0.00	0.00	0.00	0.00	0.00	0.00
b7) Otros Asuntos Sociales	0.00	0.00	0.00	0.00	0.00	0.00
<b>C. Desarrollo Económico (C=c1+c2+c3+c4+c5+c6+c7+c8+c9)</b>	<b>0.00</b>	<b>0.00</b>	<b>0.00</b>	<b>0.00</b>	<b>0.00</b>	<b>0.00</b>
c1) Asuntos Económicos, Comerciales y Laborales en General	0.00	0.00	0.00	0.00	0.00	0.00
c2) Agropecuaria, Silvicultura, Pesca y Caza	0.00	0.00	0.00	0.00	0.00	0.00
c3) Combustibles y Energía	0.00	0.00	0.00	0.00	0.00	0.00
c4) Minería, Manufacturas y Construcción	0.00	0.00	0.00	0.00	0.00	0.00
c5) Transporte	0.00	0.00	0.00	0.00	0.00	0.00
c6) Comunicaciones	0.00	0.00	0.00	0.00	0.00	0.00
c7) Turismo	0.00	0.00	0.00	0.00	0.00	0.00
c8) Ciencia, Tecnología e Innovación	0.00	0.00	0.00	0.00	0.00	0.00
c9) Otras Industrias y Otros Asuntos Económicos	0.00	0.00	0.00	0.00	0.00	0.00
<b>D. Otras No Clasificadas en Funciones Anteriores (D=d1+d2+d3+d4)</b>	<b>0.00</b>	<b>0.00</b>	<b>0.00</b>	<b>0.00</b>	<b>0.00</b>	<b>0.00</b>
d1) Transacciones de la Deuda Pública / Costo Financiero de la Deuda	0.00	0.00	0.00	0.00	0.00	0.00
d2) Transferencias, Participaciones y Aportaciones Entre Diferentes Niveles y Ordenes de Gobierno	0.00	0.00	0.00	0.00	0.00	0.00
d3) Saneamiento del Sistema Financiero	0.00	0.00	0.00	0.00	0.00	0.00
d4) Adeudos de Ejercicios Fiscales Anteriores	0.00	0.00	0.00	0.00	0.00	0.00
<b>III. Total de Egresos (III = I + II)</b>	<b>41,341,214.00</b>	<b>11,182,772.00</b>	<b>52,523,986.00</b>	<b>52,443,605.00</b>	<b>45,589,241.00</b>	<b>80,381.00</b>

ELABORO

AUTORIZO

C.P. CARLOS ARMANDO CANTUN CAAMAL  
DIRECTOR ADMINISTRATIVO

L.C. CARLOS ENRIQUE UCAN YAM  
DIRECTOR GENERAL



**CUENTA PÚBLICA 2022**  
**ENTE PÚBLICO: FUNDACIÓN PABLO GARCÍA**  
**Formato 6d Estado Analítico del Ejercicio del Presupuesto de Egresos Detallado - LDF**  
**Clasificación de Servicios Personales por Categoría**  
**Del 1o. de enero al 31 de diciembre de 2022**  
**(Cifras en Pesos)**

Concepto (c)	Egresos					Subejercicio (e)
	Aprobado (d)	Ampliaciones/ (Reducciones)	Modificado	Devengado	Pagado	
<b>I. Gasto No Etiquetado (I=A+B+C+D+E+F)</b>	<b>7,158,190.00</b>	<b>26,695.00</b>	<b>7,184,885.00</b>	<b>7,148,900.00</b>	<b>7,148,900.00</b>	<b>35,985.00</b>
A. Personal Administrativo y de Servicio Público	7,158,190.00	26,695.00	7,184,885.00	7,148,900.00	7,148,900.00	35,985.00
B. Magisterio	0.00	0.00	0.00	0.00	0.00	0.00
C. Servicios de Salud (C=c1+c2)	0.00	0.00	0.00	0.00	0.00	0.00
c1) Personal Administrativo	0.00	0.00	0.00	0.00	0.00	0.00
c2) Personal Médico, Paramédico y afin	0.00	0.00	0.00	0.00	0.00	0.00
D. Seguridad Pública	0.00	0.00	0.00	0.00	0.00	0.00
E. Gastos asociados a la implementación de nuevas leyes federales o reformas a las mismas (E = e1 + e2)	0.00	0.00	0.00	0.00	0.00	0.00
e1) Nombre del Programa o Ley 1	0.00	0.00	0.00	0.00	0.00	0.00
e2) Nombre del Programa o Ley 2	0.00	0.00	0.00	0.00	0.00	0.00
F. Sentencias laborales definitivas	0.00	0.00	0.00	0.00	0.00	0.00
<b>II. Gasto Etiquetado (II=A+B+C+D+E+F)</b>	<b>0.00</b>	<b>0.00</b>	<b>0.00</b>	<b>0.00</b>	<b>0.00</b>	<b>0.00</b>
A. Personal Administrativo y de Servicio Público	0.00	0.00	0.00	0.00	0.00	0.00
B. Magisterio	0.00	0.00	0.00	0.00	0.00	0.00
C. Servicios de Salud (C=c1+c2)	0.00	0.00	0.00	0.00	0.00	0.00
c1) Personal Administrativo	0.00	0.00	0.00	0.00	0.00	0.00
c2) Personal Médico, Paramédico y afin	0.00	0.00	0.00	0.00	0.00	0.00
D. Seguridad Pública	0.00	0.00	0.00	0.00	0.00	0.00
E. Gastos asociados a la implementación de nuevas leyes federales o reformas a las mismas (E = e1 + e2)	0.00	0.00	0.00	0.00	0.00	0.00
e1) Nombre del Programa o Ley 1	0.00	0.00	0.00	0.00	0.00	0.00
e2) Nombre del Programa o Ley 2	0.00	0.00	0.00	0.00	0.00	0.00
F. Sentencias laborales definitivas	0.00	0.00	0.00	0.00	0.00	0.00
<b>III. Total del Gasto en Servicios Personales (III = I + II)</b>	<b>7,158,190.00</b>	<b>26,695.00</b>	<b>7,184,885.00</b>	<b>7,148,900.00</b>	<b>7,148,900.00</b>	<b>35,985.00</b>

ELABORO

AUTORIZO

C.P. CARLOS ARMANDO CANTÓN GAAMAL  
DIRECTOR ADMINISTRATIVO

C.P. CARLOS ENRIQUE UCAN YAM  
DIRECTOR GENERAL




NOMBRE DEL ENTE PÚBLICO (a)						
Guía de Cumplimiento de la Ley de Disciplina Financiera de las Entidades Federativas y Municipios						
Del 1 de enero al 31 de diciembre de 20XX (b)						
Indicadores de Observancia (c)	Implementación		Resultado		Fundamento (h)	Comentarios (i)
	SI	NO	Monto o valor (f)	Unidad (pesos/porcentaje) (g)		
	Mecanismo de Verificación (d)	Fecha estimada de cumplimiento (e)				
<b>INDICADORES PRESUPUESTARIOS</b>						
<b>A. INDICADORES CUANTITATIVOS</b>						
<b>1 Balance Presupuestario Sostenible (j)</b>						
a. Propuesto	Iniciativa de Ley de Ingresos y Proyecto de Presupuesto de Egresos	31/12/2022	41,341,214	pesos	Art. 6 y 19 de la LDF	
b. Estimada/Aprobado	Ley de Ingresos y Presupuesto de Egresos	31/12/2022	41,341,214	pesos	Art. 6 y 19 de la LDF	
c. Devengado	Cuenta Pública / Formato 4 LDF	31/12/2022	52,443,605	pesos	Art. 6 y 19 de la LDF	
<b>2 Balance Presupuestario de Recursos Disponibles Sostenible (k)</b>						
a. Propuesto	Iniciativa de Ley de Ingresos y Proyecto de Presupuesto de Egresos	31/12/2022	351,511	pesos	Art. 6 y 19 de la LDF	
b. Estimada/Aprobado	Ley de Ingresos y Presupuesto de Egresos	31/12/2022	351,511	pesos	Art. 6 y 19 de la LDF	
c. Devengado	Cuenta Pública / Formato 4 LDF	31/12/2022	-6,479,443	pesos	Art. 6 y 19 de la LDF	
<b>3 Financiamiento Neto dentro del Techo de Financiamiento Neto (l)</b>						
a. Propuesto	Iniciativa de Ley de Ingresos			pesos	Art. 6, 19 y 46 de la LDF	
b. Estimada	Ley de Ingresos			pesos	Art. 6, 19 y 46 de la LDF	
c. Devengado	Cuenta Pública / Formato 4 LDF			pesos	Art. 6, 19 y 46 de la LDF	
<b>4 Recursos destinados a la atención de desastres naturales</b>						
a. Asignación al fideicomiso para desastres naturales (m)						
a.1 Aprobado	Reporte Trim. Formato 6 a)			pesos	Art. 9 de la LDF	
a.2 Pagado	Cuenta Pública / Formato 6 a)			pesos	Art. 9 de la LDF	
b. Aportación promedio realizada por la Entidad Federativa durante los 5 ejercicios previos, para infraestructura dañada por desastres naturales (n)	Autorizaciones de recursos aprobados por el FONDEN			pesos	Art. 9 de la LDF	
c. Saldo del fideicomiso para desastres naturales (o)	Cuenta Pública / Auxiliar de Cuentas			pesos	Art. 9 de la LDF	
d. Costo promedio de los últimos 5 ejercicios de la reconstrucción de infraestructura dañada por desastres naturales (p)	Autorizaciones de recursos aprobados por el FONDEN			pesos	Art. 9 de la LDF	
<b>5 Techo para servicios personales (q)</b>						
a. Asignación en el Presupuesto de Egresos	Reporte Trim. Formato 6 d)			pesos	Art. 10 y 21 de la LDF	
b. Devengado	Reporte Trim. Formato 6 d)			pesos	Art. 13 fracc. V y 21 de la LDF	
<b>6 Previsiones de gasto para compromisos de pago derivados de APPs (r)</b>						
a. Asignación en el Presupuesto de Egresos	Presupuesto de Egresos			pesos	Art. 11 y 21 de la LDF	
<b>7 Techo de ADEFAS para el ejercicio fiscal (s)</b>						
a. Propuesto	Proyecto de Presupuesto de Egresos			pesos	Art. 12 y 20 de la LDF	
b. Aprobado	Reporte Trim. Formato 6 a)			pesos	Art. 12 y 20 de la LDF	
c. Devengado	Cuenta Pública / Formato 6 a)			pesos	Art. 12 y 20 de la LDF	
<b>B. INDICADORES CUALITATIVOS</b>						
<b>1 Iniciativa de Ley de Ingresos y Proyecto de Presupuesto de Egresos</b>						
a. Objetivos anuales, estrategias y metas para el ejercicio fiscal (t)	Iniciativa de Ley de Ingresos y Proyecto de Presupuesto de Egresos				Art. 5 y 18 de la LDF	
b. Proyecciones de ejercicios posteriores (u)	Iniciativa de Ley de Ingresos y Proyecto de Presupuesto de Egresos / Formatos 7 a) y b)				Art. 5 y 18 de la LDF	
c. Descripción de riesgos relevantes y propuestas de acción para enfrentarlos (v)	Iniciativa de Ley de Ingresos y Proyecto de Presupuesto de Egresos				Art. 5 y 18 de la LDF	
d. Resultados de ejercicios fiscales anteriores y el ejercicio fiscal en cuestión (w)	Iniciativa de Ley de Ingresos y Proyecto de Presupuesto de Egresos / Formatos 7 c) y d)				Art. 5 y 18 de la LDF	
e. Estudio actuarial de las pensiones de sus trabajadores (x)	Proyecto de Presupuesto de Egresos / Formato 8				Art. 5 y 18 de la LDF	
<b>2 Balance Presupuestario de Recursos Disponibles, en caso de ser negativo</b>						
a. Razones excepcionales que justifican el Balance Presupuestario de Recursos Disponibles negativo (y)	Iniciativa de Ley de Ingresos o Proyecto de Presupuesto de Egresos				Art. 6 y 19 de la LDF	
b. Fuente de recursos para cubrir el Balance Presupuestario de Recursos Disponibles negativo (z)	Iniciativa de Ley de Ingresos o Proyecto de Presupuesto de Egresos				Art. 6 y 19 de la LDF	
c. Número de ejercicios fiscales y acciones necesarias para cubrir el Balance Presupuestario de Recursos Disponibles negativo (aa)	Iniciativa de Ley de Ingresos o Proyecto de Presupuesto de Egresos				Art. 6 y 19 de la LDF	
d. Informes Trimestrales sobre el avance de las acciones para recuperar el Balance Presupuestario de Recursos Disponibles (bb)	Reporte Trim. y Cuenta Pública				Art. 6 y 19 de la LDF	
<b>3 Personal</b>						
a. Remuneraciones de los servidores públicos (cc)	Proyecto de Presupuesto				Art. 10 y 21 de la LDF	
b. Previsiones salariales y económicas para cubrir incrementos salariales, creación de plazas y otros (dd)	Proyecto de Presupuesto				Art. 10 y 21 de la LDF	
<b>INDICADORES DEL EJERCICIO PRESUPUESTARIO</b>						
<b>A. INDICADORES CUANTITATIVOS</b>						
<b>1 Ingresos Excedentes derivados de Ingresos de Libre Disposición</b>						
a. Monto de Ingresos Excedentes derivados de ILD (ee)	Cuenta Pública / Formato 5			pesos	Art. 14 y 21 de la LDF	
b. Monto de Ingresos Excedentes derivados de ILD destinados al fin del A.14, fracción I de la LDF (ff)	Cuenta Pública			pesos	Art. 14 y 21 de la LDF	
c. Monto de Ingresos Excedentes derivados de ILD destinados al fin del A.14, fracción II, a) de la LDF (gg)	Cuenta Pública			pesos	Art. 14 y 21 de la LDF	
d. Monto de Ingresos Excedentes derivados de ILD destinados al fin del A.14, fracción II, b) de la LDF (hh)	Cuenta Pública			pesos	Art. 14 y 21 de la LDF	
e. Monto de Ingresos Excedentes derivados de ILD destinados al fin del artículo noveno transitorio de la LDF (ii)				pesos	Art. Noveno Transitorio de la LDF	



NOMBRE DEL ENTE PÚBLICO (a)						
Guía de Cumplimiento de la Ley de Disciplina Financiera de las Entidades Federativas y Municipios						
Del 1 de enero al 31 de diciembre de 20XX (b)						
Indicadores de Observancia (c)	Implementación		Resultado		Fundamento (h)	Comentarios (i)
	SI	NO	Monto o valor (f)	Unidad (pesos/porcentaje) (g)		
	Mecanismo de Verificación (d)	Fecha estimada de cumplimiento (e)				
<b>INDICADORES PRESUPUESTARIOS</b>						
f. Monto de Ingresos Excedentes derivados de ILD destinados al fin señalado por el Artículo 14, párrafo segundo y en el artículo 21 y Noveno Transitorio de la LDF (jj)				pesos	Art. 14 y 21 de la LDF	
g. Monto de Ingresos Excedentes derivados de ILD en un nivel de endeudamiento sostenible de acuerdo al Sistema de Alertas hasta por el 5% de los recursos para cubrir el Gasto Corriente (kk)				pesos	Art. 14 y 21 de la LDF	
<b>B. INDICADORES CUALITATIVOS</b>						
1 Análisis Costo-Beneficio para programas o proyectos de Inversión mayores a 10 millones de UDIS (ll)	Página de internet de la Secretaría de Finanzas o Tesorería Municipal				Art. 13 frac. III y 21 de la LDF	
2 Análisis de conveniencia y análisis de transferencia de riesgos de los proyectos APPs (kk)	Página de internet de la Secretaría de Finanzas o Tesorería Municipal				Art. 13 frac. III y 21 de la LDF	
3 Identificación de población objetivo, destino y temporalidad de subsidios (ll)	Página de internet de la Secretaría de Finanzas o Tesorería Municipal				Art. 13 frac. VII y 21 de la LDF	
<b>INDICADORES DE DEUDA PÚBLICA</b>						
<b>A. INDICADORES CUANTITATIVOS</b>						
1 Obligaciones a Corto Plazo						
a. Límite de Obligaciones a Corto Plazo (mm)				pesos	Art. 30 frac. I de la LDF	
b. Obligaciones a Corto Plazo (nn)				pesos	Art. 30 frac. I de la LDF	

AUTORIZO



C.C. CARLOS ENRIQUE UCAN YAM  
DIRECTOR GENERAL

ELABORO



C.P. CARLOS ARMANDO GANTUN CAAMAL  
DIRECTOR ADMINISTRATIVO

# **CUENTA PÚBLICA 2022**

## **GOBIERNO DEL ESTADO DE CAMPECHE**



---

**CONSEJO ESTATAL DE INVESTIGACIÓN CIENTÍFICA  
Y DESARROLLO TECNOLÓGICO DE CAMPECHE**



Cuenta Pública 2022  
Consejo Estatal de Investigación Científica y Desarrollo Tecnológico del Estado de Campeche  
Estado de Actividades  
Del 1 de Enero al 31 de Diciembre de 2022  
(Cifras en Pesos)

Concepto	2022	2021
<b>INGRESOS Y OTROS BENEFICIOS</b>		
<b>Ingresos de Gestión</b>	<b>196,166.23</b>	<b>0.00</b>
Impuestos	0.00	0.00
Cuotas y Aportaciones de Seguridad Social	0.00	0.00
Contribuciones de Mejoras	0.00	0.00
Derechos	0.00	0.00
Productos	196,166.23	0.00
Aprovechamientos	0.00	0.00
Ingresos por Venta de Bienes y Prestación de Servicios	0.00	0.00
<b>Participaciones, Aportaciones, Convenios, Incentivos Derivados de la Colaboración Fiscal, Fondos Distintos de Aportaciones, Transferencias, Asignaciones, Subsidios y Subvenciones, y Pensiones y Jubilaciones</b>	<b>13,657,635.45</b>	<b>2,987,941.91</b>
Participaciones, Aportaciones, Convenios, Incentivos Derivados de la Colaboración Fiscal y Fondos Distintos de Aportaciones	0.00	0.00
Transferencias, Asignaciones, Subsidios y Subvenciones, y Pensiones y Jubilaciones	13,657,635.45	2,987,941.91
<b>Otros Ingresos y Beneficios</b>	<b>0.00</b>	<b>0.00</b>
Ingresos Financieros	0.00	0.00
Incremento por Variación de Inventarios	0.00	0.00
Disminución del Exceso de Estimaciones por Pérdida o Deterioro u Obsolescencia	0.00	0.00
Disminución del Exceso de Provisiones	0.00	0.00
Otros Ingresos y Beneficios Varios	0.00	0.00
<b>Total de Ingresos y Otros Beneficios</b>	<b>13,853,801.68</b>	<b>2,987,941.91</b>
<b>GASTOS Y OTRAS PÉRDIDAS</b>		
<b>Gastos de Funcionamiento</b>	<b>4,574,276.57</b>	<b>2,974,617.35</b>
Servicios Personales	2,109,772.44	2,026,885.91
Materiales y Suministros	818,000.34	134,042.20
Servicios Generales	1,646,503.79	813,689.24
<b>Transferencias, Asignaciones, Subsidios y Otras Ayudas</b>	<b>344,725.20</b>	<b>0.00</b>
Transferencias Internas y Asignaciones al Sector Público	0.00	0.00
Transferencias al Resto del Sector Público	0.00	0.00
Subsidios y Subvenciones	0.00	0.00
Ayudas Sociales	344,725.20	0.00
Pensionamientos y Jubilaciones	0.00	0.00
Transferencias a Fideicomisos, Mandatos y Contratos Análogos	0.00	0.00
Transferencias a la Seguridad Social	0.00	0.00
Donativos	0.00	0.00
Transferencias al Exterior	0.00	0.00
<b>Participaciones y Aportaciones</b>	<b>0.00</b>	<b>0.00</b>
Participaciones	0.00	0.00
Aportaciones	0.00	0.00
Convenios	0.00	0.00
<b>Intereses, Comisiones y Otros Gastos de la Deuda Pública</b>	<b>0.00</b>	<b>0.00</b>
Intereses de la Deuda Pública	0.00	0.00
Comisiones de la Deuda Pública	0.00	0.00
Gastos de la Deuda Pública	0.00	0.00
Costo por Coberturas	0.00	0.00
Apoyos Financieros	0.00	0.00
<b>Otros Gastos y Pérdidas Extraordinarias</b>	<b>0.00</b>	<b>0.00</b>
Estimaciones, Depreciaciones, Deterioros, Obsolescencia y Amortizaciones	0.00	0.00
Provisiones	0.00	0.00
Disminución de Inventarios	0.00	0.00
Aumento por Insuficiencia de Estimaciones por Pérdida o Deterioro u Obsolescencia	0.00	0.00
Aumento por Insuficiencia de Provisiones	0.00	0.00
Otros Gastos	0.00	0.00
<b>Inversión Pública</b>	<b>0.00</b>	<b>0.00</b>
Inversión Pública no Capitalizable	0.00	0.00
<b>Total de Gastos y Otras Pérdidas</b>	<b>4,919,001.77</b>	<b>2,974,617.35</b>
<b>Resultados del Ejercicio (Ahorro/Desahorro)</b>	<b>8,934,799.91</b>	<b>13,324.56</b>

Bajo protesta de decir verdad declaramos que los Estados Financieros y sus notas, son razonablemente correctos y son responsabilidad del emisor.

  
L.A.E. RAFAEL EDUARDO ALCALA ORTIZ  
DIRECTOR GENERAL

  
L.A.F. ALEXIS GONZALEZ CUJ  
COORDINADOR ADMINISTRATIVO





Cuenta Pública 2022  
Consejo Estatal de Investigación Científica y Desarrollo Tecnológico del Estado de Campeche  
Estado de Situación Financiera  
Al 31 de Diciembre de 2022  
(Cifras en Pesos)

Concepto	2022	2021	Concepto	2022	2021
<b>ACTIVO</b>			<b>PASIVO</b>		
<b>Activo Circulante</b>			<b>Activo Circulante</b>		
Efectivo y Equivalentes	8,336,406.44	20,916.47	Cuentas por Pagar a Corto Plazo	6,296.42	7,115.19
Derechos a Recibir Efectivo o Equivalentes	18,729.42	21,424.42	Documentos por Pagar a Corto Plazo	0.00	0.00
Derechos a Recibir Bienes o Servicios	0.00	0.00	Porción a Corto Plazo de la Deuda Pública a Largo Plazo	0.00	0.00
Inventarios	0.00	0.00	Titulos y Valores a Corto Plazo	0.00	0.00
Almacenes	0.00	0.00	Pasivos Diferidos a Corto Plazo	0.00	0.00
Estimación por Pérdida o Deterioro de Activos Circulantes	0.00	0.00	Fondos y Bienes de Terceros en Garantía y/o Administración a Corto Plazo	0.00	0.00
Otros Activos Circulantes	0.00	0.00	Provisiones a Corto Plazo	0.00	0.00
<b>Total de Activos Circulantes</b>	<b>8,355,135.86</b>	<b>42,340.89</b>	Otros Pasivos a Corto Plazo	406.26	623.90
<b>Activo No Circulante</b>			<b>Total de Pasivos Circulantes</b>	<b>6,702.68</b>	<b>7,739.09</b>
Inversiones Financieras a Largo Plazo	0.00	0.00	<b>Pasivo No Circulante</b>		
Derechos a Recibir Efectivo o Equivalentes a Largo Plazo	0.00	0.00	Cuentas por Pagar a Largo Plazo	0.00	0.00
Bienes Inmuebles, Infraestructura y Construcciones en Proceso	0.00	0.00	Documentos por Pagar a Largo Plazo	0.00	0.00
Bienes Muebles	991,932.71	38,932.81	Deuda Pública a Largo Plazo	0.00	0.00
Activos Intangibles	0.00	0.00	Pasivos Diferidos a Largo Plazo	0.00	0.00
Depreciación, Deterioro y Amortización Acumulada de Bienes	-24,153.23	-24,153.23	Fondos y Bienes de Terceros en Garantía y/o en Administración a Largo Plazo	0.00	0.00
Activos Diferidos	0.00	0.00	Provisiones a Largo Plazo	0.00	0.00
Estimación por Pérdida o Deterioro de Activos no Circulantes	0.00	0.00	<b>Total de Pasivos No Circulantes</b>	<b>0.00</b>	<b>0.00</b>
Otros Activos no Circulantes	0.00	0.00	<b>Total del Pasivo</b>	<b>6,702.68</b>	<b>7,739.09</b>
<b>Total de Activos No Circulantes</b>	<b>967,779.48</b>	<b>14,779.58</b>	<b>HACIENDA PÚBLICA/PATRIMONIO</b>		
<b>Total del Activo</b>	<b>9,322,915.34</b>	<b>57,120.47</b>	<b>Hacienda Pública/Patrimonio Contribuido</b>	<b>48,932.81</b>	<b>48,932.81</b>
			Aportaciones	48,932.81	48,932.81
			Donaciones de Capital	0.00	0.00
			Actualización de la Hacienda Pública /Patrimonio	0.00	0.00
			<b>Hacienda Pública/Patrimonio Generado</b>	<b>9,267,279.85</b>	<b>448.57</b>
			Resultados del Ejercicio (Ahorro/Desahorro)	8,934,799.91	13,324.56
			Resultados de Ejercicios Anteriores	-488.79	-12,875.99
			Revalúos	0.00	0.00
			Reservas	0.00	0.00
			Rectificaciones de Resultados de Ejercicios Anteriores	332,968.73	0.00
			<b>Exceso o Insuficiencia en la Actualización de la Hacienda Pública/Patrimonio</b>	<b>0.00</b>	<b>0.00</b>
			Resultado por Posición Monetaria	0.00	0.00
			Resultado por Tenencia de Activos no Monetarios	0.00	0.00
			<b>Total Hacienda Pública/Patrimonio</b>	<b>9,316,212.66</b>	<b>49,381.38</b>
			<b>Total del Pasivo y Hacienda Pública /Patrimonio</b>	<b>9,322,915.34</b>	<b>57,120.47</b>

Bajo protesta de decir verdad declaramos que los Estados Financieros y sus notas, son razonablemente correctos y son responsabilidad del emisor.

  
R.A.F. RAFAEL EDUARDO ALCALÁ ORTIZ  
DIRECTOR GENERAL

  
L.A.F. ALEXIS GONZÁLEZ CUJ  
COORDINADOR ADMINISTRATIVO



**CUENTA PÚBLICA 2022**  
**Estado de Variación en la Hacienda Pública**  
**Del 1o. de enero al 31 de diciembre de 2022**  
**(Cifras en Pesos)**

**ENTE PÚBLICO: CONSEJO ESTATAL DE INVESTIGACION CIENTIFICA Y DESARROLLO TECNOLOGICO**

Concepto	Hacienda Pública/Patrimonio Contribuido	Hacienda Pública/Patrimonio Generado de Ejercicios Anteriores	Hacienda Pública/Patrimonio Generado del Ejercicio	Exceso o Insuficiencia en la Actualización de la Hacienda Pública / Patrimonio	TOTAL
<b>Hacienda Pública / Patrimonio Contribuido Neto de 2021</b>	<b>48,932.81</b>	<b>0.00</b>	<b>0.00</b>	<b>0.00</b>	<b>48,932.81</b>
Aportaciones	48,932.81				48,932.81
Donaciones de Capital	0.00				0.00
Actualización de la Hacienda Pública/Patrimonio	0.00				0.00
<b>Hacienda Pública / Patrimonio Generado Neto de 2021</b>		<b>(11,503.35)</b>	<b>12,169.56</b>		<b>666.21</b>
Resultados del Ejercicio (Ahorro/Desahorro)			12,169.56		12,169.56
Resultados de Ejercicios Anteriores		(12,658.35)			(12,658.35)
Revalúos		0.00			0.00
Reservas		0.00			0.00
Rectificaciones de Resultados de Ejercicios Anteriores		1,155.00			1,155.00
<b>Exceso o Insuficiencia en la Actualización de la Hacienda Pública / Patrimonio Neto de 2021</b>				<b>0.00</b>	<b>0.00</b>
Resultado por Posición Monetaria				0.00	0.00
Resultado por Tenencia de Activos no Monetarios				0.00	0.00
<b>Hacienda Pública/Patrimonio Neto Final de 2021</b>	<b>48,932.81</b>	<b>(11,503.35)</b>	<b>12,169.56</b>	<b>0.00</b>	<b>49,599.02</b>
<b>Cambios en la Hacienda Pública / Patrimonio Contribuido Neto de 2022</b>	<b>0.00</b>				<b>0.00</b>
Aportaciones	0.00				0.00
Donaciones de Capital	0.00				0.00
Actualización de la Hacienda Pública/Patrimonio	0.00				0.00
<b>Variaciones de la Hacienda Pública / Patrimonio Generado Neto de 2022</b>		<b>12,169.56</b>	<b>9,254,444.08</b>		<b>9,266,613.64</b>
Resultados del Ejercicio (Ahorro/Desahorro)			8,934,799.91		8,934,799.91
Resultados de Ejercicios Anteriores		12,169.56	(12,169.56)		0.00
Revalúos			0.00		0.00
Reservas			0.00		0.00
Rectificaciones de Resultados de Ejercicios Anteriores			331,813.73		331,813.73
<b>Cambios en el Exceso o Insuficiencia en la Actualización de la Hacienda Pública / Patrimonio Neto de 2022</b>				<b>0.00</b>	<b>0.00</b>
Resultado por Posición Monetaria				0.00	0.00
Resultado por Tenencia de Activos no Monetarios				0.00	0.00
<b>Hacienda Pública / Patrimonio Neto Final de 2022</b>	<b>48,932.81</b>	<b>666.21</b>	<b>9,266,613.64</b>	<b>0.00</b>	<b>9,316,212.66</b>

Bajo protesta de decir verdad declaramos que los Estados Financieros y sus Notas, son razonablemente correctos y responsabilidad del emisor

ELABORÓ

L.A.F. ALEXIS GONZALEZ CUJ  
 COORDINADOR ADMINISTRATIVO

AUTORIZÓ

L.A.E. RAFAEL EDUARDO ALCALA ORTIZ  
 DIRECTOR GENERAL



**CUENTA PÚBLICA 2022**  
**Estado de Cambios en la Situación Financiera**  
**Del 1o. de enero al 31 de diciembre de 2022**  
**(Cifras en Pesos)**

**ENTE PÚBLICO: CONSEJO ESTATAL DE INVESTIGACION CIENTIFICA Y DESARROLLO TECNOLOGICO**

Concepto	Origen	Aplicación
<b>ACTIVO</b>	2,695.00	9,268,489.87
<b>Activo Circulante</b>	2,695.00	8,315,489.97
Efectivo y Equivalentes	0.00	8,315,489.97
Derechos a Recibir Efectivo o Equivalentes	2,695.00	0.00
Derechos a Recibir Bienes o Servicios	0.00	0.00
Inventarios	0.00	0.00
Almacenes	0.00	0.00
Estimación por Pérdida o Deterioro de Activos Circulantes	0.00	0.00
Otros Activos Circulantes	0.00	0.00
<b>Activo No Circulante</b>	0.00	952,999.90
Inversiones Financieras a Largo Plazo	0.00	0.00
Derechos a Recibir Efectivo o Equivalentes a Largo Plazo	0.00	0.00
Bienes Inmuebles, Infraestructura y Construcciones en Proceso	0.00	0.00
Bienes Muebles	0.00	952,999.90
Activos Intangibles	0.00	0.00
Depreciación, Deterioro y Amortización Acumulada de Bienes	0.00	0.00
Activos Diferidos	0.00	0.00
Estimación por Pérdida o Deterioro de Activos no Circulantes	0.00	0.00
Otros Activos no Circulantes	0.00	0.00
<b>PASIVO</b>	0.00	818.77
<b>Pasivo Circulante</b>	0.00	818.77
Cuentas por Pagar a Corto Plazo	0.00	818.77
Documentos por Pagar a Corto Plazo	0.00	0.00
Porción a Corto Plazo de la Deuda Pública a Largo Plazo	0.00	0.00
Títulos y Valores a Corto Plazo	0.00	0.00
Pasivos Diferidos a Corto Plazo	0.00	0.00
Fondos y Bienes de Terceros en Garantía y/o Administración a Corto Plazo	0.00	0.00
Provisiones a Corto Plazo	0.00	0.00
Otros Pasivos a Corto Plazo	0.00	0.00
<b>Pasivo No Circulante</b>	0.00	0.00
Cuentas por Pagar a Largo Plazo	0.00	0.00
Documentos por Pagar a Largo Plazo	0.00	0.00
Deuda Pública a Largo Plazo	0.00	0.00
Pasivos Diferidos a Largo Plazo	0.00	0.00
Fondos y Bienes de Terceros en Garantía y/o en Administración a Largo Plazo	0.00	0.00
Provisiones a Largo Plazo	0.00	0.00
<b>HACIENDA PÚBLICA/ PATRIMONIO</b>	9,266,613.64	0.00
<b>Hacienda Pública/Patrimonio Contribuido</b>	0.00	0.00
Aportaciones	0.00	0.00
Donaciones de Capital	0.00	0.00
Actualización de la Hacienda Pública / Patrimonio	0.00	0.00
<b>Hacienda Pública/Patrimonio Generado</b>	9,266,613.64	0.00
Resultados del Ejercicio (Ahorro / Desahorro)	8,922,630.35	0.00
Resultados de Ejercicios Anteriores	12,169.56	0.00
Revalúos	0.00	0.00
Reservas	0.00	0.00
Rectificaciones de Resultados de Ejercicios Anteriores	331,813.73	0.00
<b>Exceso o Insuficiencia en la Actualización de la Hacienda Pública/Patrimonio</b>	0.00	0.00
Resultado por Posición Monetaria	0.00	0.00
Resultado por Tenencia de Activos no Monetarios	0.00	0.00

Bajo protesta de decir verdad declaramos que los Estados Financieros y sus Notas, son razonablemente correctos y responsabilidad del emisor

ELABORÓ

L.A.F. ALEXIS GONZALEZ CUJ  
COORDINADOR ADMINISTRATIVO

AUTORIZÓ

L.A.E. RAFAEL EDUARDO ALCALA-ORTIZ  
DIRECTOR GENERAL






Cuenta Pública 2022  
Consejo Estatal de Investigación Científica y Desarrollo Tecnológico del Estado de Campeche  
Estado de Flujos de Efectivo  
Del 1 de Enero al 31 de Diciembre de 2022  
(Cifras en Pesos)

Concepto	2022	2021
<b>Flujos de Efectivo de las Actividades de Operación</b>		
<b>Origen</b>	<b>14,187,491.64</b>	<b>2,987,941.91</b>
Impuestos	0.00	0.00
Cuotas y Aportaciones de Seguridad Social	0.00	0.00
Contribuciones de Mejoras	0.00	0.00
Derechos	0.00	0.00
Productos	196,166.23	0.00
Aprovechamientos	0.00	0.00
Ingresos por Venta de Bienes y Prestación de Servicios	0.00	0.00
Participaciones, Aportaciones, Convenios, Incentivos Derivados de la Colaboración Fiscal y Fondos Distintos de Aportaciones	0.00	0.00
Transferencias, Asignaciones, Subsidios y Subvenciones, y Pensiones y Jubilaciones	13,657,635.45	2,987,941.91
Otros Orígenes de Operación	333,689.96	0.00
<b>Aplicación</b>	<b>4,919,001.77</b>	<b>2,990,264.09</b>
Servicios Personales	2,109,772.44	2,026,885.91
Materiales y Suministros	818,000.34	134,042.00
Servicios Generales	1,646,503.79	813,689.24
Transferencias Internas y Asignaciones al Sector Público	0.00	0.00
Transferencias al Resto del Sector Público	0.00	0.00
Subsidios y Subvenciones	0.00	0.00
Ayudas Sociales	344,725.20	0.00
Pensiones y Jubilaciones	0.00	0.00
Transferencias a Fideicomisos, Mandatos y Contratos Análogos	0.00	0.00
Transferencias a la Seguridad Social	0.00	0.00
Donativos	0.00	0.00
Transferencias al Exterior	0.00	0.00
Participaciones	0.00	0.00
Aportaciones	0.00	0.00
Convenios	0.00	0.00
Otras Aplicaciones de Operación	0.00	15,646.94
<b>Flujos Netos de Efectivo por Actividades de Operación</b>	<b>9,268,489.87</b>	<b>-2,322.18</b>
<b>Flujos de Efectivo de las Actividades de Inversión</b>		
<b>Origen</b>	<b>0.00</b>	<b>0.00</b>
Bienes Inmuebles, Infraestructura y Construcciones en Proceso	0.00	0.00
Bienes Muebles	0.00	0.00
Otros Orígenes de Inversión	0.00	0.00
<b>Aplicación</b>	<b>952,999.90</b>	<b>0.00</b>
Bienes Inmuebles, Infraestructura y Construcciones en Proceso	0.00	0.00
Bienes Muebles	952,999.90	0.00
Otras Aplicaciones de Inversión	0.00	0.00
<b>Flujos Netos de Efectivo por Actividades de Inversión</b>	<b>-952,999.90</b>	<b>0.00</b>
<b>Flujos de Efectivo de las Actividades de Financiamiento</b>		
<b>Origen</b>	<b>0.00</b>	<b>0.00</b>
Endeudamiento Neto	0.00	0.00
Interno	0.00	0.00
Externo	0.00	0.00
Otros Orígenes de Financiamiento	0.00	0.00
<b>Aplicación</b>	<b>0.00</b>	<b>0.00</b>
Servicios de la Deuda	0.00	0.00
Interno	0.00	0.00
Externo	0.00	0.00
Otras Aplicaciones de Financiamiento	0.00	0.00
<b>Flujos Netos de Efectivo por Actividades de Financiamiento</b>	<b>0.00</b>	<b>0.00</b>
<b>Incremento/Disminución Neta en el Efectivo y Equivalentes al Efectivo</b>	<b>8,315,489.97</b>	<b>-2,322.18</b>
<b>Efectivo y Equivalentes al Efectivo al Inicio del Ejercicio</b>	<b>20,916.47</b>	<b>23,238.65</b>
<b>Efectivo y Equivalentes al Efectivo al Final del Ejercicio</b>	<b>8,336,406.44</b>	<b>20,916.47</b>

Bajo protesta de decir verdad declaramos que los Estados Financieros y sus notas, son razonablemente correctos y son responsabilidad del emisor.

  
L.A.E. RAFAEL EDUARDO ALCALA ORTIZ  
DIRECTOR GENERAL

  
L.A.F. ALEXIS GONZALEZ CUJ  
COORDINADOR ADMINISTRATIVO



**GOBIERNO  
DE TODOS**



**COESICYDET**  
GOBIERNO DEL ESTADO  
DE CAMPECHE

"2023 año de Francisco Villa, "El Revolucionario del Pueblo"

**Consolidación 2022.**

**SECRETARIA DE ADMINISTRACIÓN Y FINANZAS.**

A quien corresponda:

En respuesta al Informe sobre Pasivos Contingentes, se anexa la tabla obtenida del sistema contable del COESICYDET, la cual está en blanco ya que este consejo no cuenta con pasivos contingentes, por lo que no existe información para revelar.

**Cuenta Pública 2022**  
**Consejo Estatal de Investigación Científica y Desarrollo Tecnológico del Estado de Campeche**  
**Informe sobre Pasivos Contingentes**  
**Del 1 de Enero al 31 de Diciembre de 2022**  
**(Cifras en Pesos)**

*En cumplimiento a lo dispuesto en los artículos 46, Fracción I, Inciso f) y 52 de la Ley General de Contabilidad Gubernamental y de conformidad con lo establecido en el Capítulo VII, Numeral II, Inciso h) del Manual de Contabilidad Gubernamental emitido por el CONAC, el Ente Público informa lo siguiente:*

Cuenta	Concepto	Importe
<b>TOTAL</b>		

Bajo protesta de decir verdad declaramos que los Estados Financieros y sus notas, son razonablemente correctos y son responsabilidad del emisor.

Sin otro particular, quedo de usted y le envío un cordial saludo.

Atentamente.

**L.A.F. Alexis González Cuj.**  
**Coordinador Administrativo del COESICYDET.**

Av. López Portillo #48 Edificio B Colonia Samulá.  
C.P. 24090 San Francisco de Campeche, Campeche.  
Email: [consejocienciacampeche@yahoo.com.mx](mailto:consejocienciacampeche@yahoo.com.mx).  
Tel. 981 8131752  
[www.educacioncampeche.gob.mx/coesicydet](http://www.educacioncampeche.gob.mx/coesicydet)

**NOTAS A LOS ESTADOS FINANCIEROS**  
Del 1 de Enero al 31 de Diciembre 2022  
**CONSEJO ESTATAL DE INVESTIGACION CIENTIFICA Y DESARROLLO TECNOLOGICO**

**a) NOTAS DE DESGLOSE**

**I. NOTAS AL ESTADO DE SITUACIÓN FINANCIERA ACTIVO**

**EFFECTIVO Y EQUIVALENTES**

1. **Efectivo y Equivalentes:** Al 31 de diciembre, el efectivo disponible en las cuentas de bancos y caja chica del Consejo Estatal de Investigación Científica y Desarrollo Tecnológico asciende a la cantidad de: \$8,336,406.44

CUENTA	NOMBRE DE LA CUENTA	MONTO
1111-1-01	Caja	\$2,213.05
1112-1-02-01	Cta. número 0544925124	\$13.12
1112-1-03-01	Cta. número 18000044947	\$8,324,180.27
1112-1-03-02	Cta. número 18000231736	\$0.00
1116-9-01	Depósitos en garantía	\$10,000.00
	TOTAL	\$8,336,406.44

**DERECHOS A RECIBIR EFFECTIVO Y EQUIVALENTES Y BIENES O SERVICIOS A RECIBIR**

2. **Derechos a Recibir Efectivo o Equivalentes:** Al 31 de diciembre, el saldo asciende a la cantidad de \$18,729.42. El cual corresponde a Gastos por comprobar del Consejo Estatal de Investigación Científica y Desarrollo Tecnológico.

CUENTA	NOMBRE DE LA CUENTA	MONTO
1123-1-02-02	Gastos Por Comprobar	\$17,838.42
1123-1-03-04	Forthics S.A. de C.V.	\$200.00
1123-1-03-05	Otros	\$691.00
	TOTAL	\$18,729.42

3. **Derechos a Recibir Bienes o Servicios:** El Consejo Estatal de Investigación Científica y Desarrollo Tecnológico en el periodo que se reporta no tiene información referente a Derechos a Recibir Bienes o Servicios.



## NOTAS A LOS ESTADOS FINANCIEROS

Del 1 de Enero al 31 de Diciembre 2022

### CONSEJO ESTATAL DE INVESTIGACION CIENTIFICA Y DESARROLLO TECNOLOGICO

#### BIENES DISPONIBLES PARA SU TRANSFORMACIÓN O CONSUMO (INVENTARIOS)

- Inventarios:** El Consejo Estatal de Investigación Científica y Desarrollo Tecnológico en el periodo que se reporta no tiene información referente a inventarios para su transformación o consumo.
- Almacén:** El Consejo Estatal de Investigación Científica y Desarrollo Tecnológico en el periodo que se reporta no tiene información referente algún almacén.

#### INVERSIONES FINANCIERAS

- Inversiones Financieras Fideicomisos a largo plazo:** El Consejo Estatal de Investigación Científica y Desarrollo Tecnológico en el periodo que se reporta no participa en Inversiones Financieras Fideicomisos.
- Inversiones Financieras de Participaciones y Aportaciones de Capital:** El Consejo Estatal de Investigación Científica y Desarrollo Tecnológico en el periodo que se reporta no género inversiones financieras de participaciones y aportaciones de capital.

#### BIENES MUEBLES, INMUEBLES E INTANGIBLES

- Bienes Muebles e Inmuebles:** El Consejo Estatal de Investigación Científica y Desarrollo Tecnológico, no cuenta con bienes inmuebles, en el caso de los bienes muebles los saldos al 31 de diciembre 2022 se presentan como sigue:

Concepto	M.O.I.	Depreciación del ejercicio	Depreciación acumulada del ejercicio anterior	Valor en libros	Porcentaje de depreciación
Mobiliario y equipo de administración	\$991,932.71	\$0.00	\$24,153.23	\$967,779.48	Mobiliario 10% y Equipo de Cómputo 33.33%
<b>TOTAL</b>	<b>\$991,932.71</b>	<b>\$0.00</b>	<b>\$24,153.23</b>	<b>\$967,779.48</b>	

Para la determinación de la depreciación de los bienes muebles, se adoptaron los porcentajes establecidos en el documento: "Parámetros de Estimación de Vida Útil" publicado en el Diario Oficial de la Federación el 15 de agosto de 2012 por el Consejo Nacional de Armonización Contable.

## NOTAS A LOS ESTADOS FINANCIEROS

Del 1 de Enero al 31 de Diciembre 2022

### CONSEJO ESTATAL DE INVESTIGACION CIENTIFICA Y DESARROLLO TECNOLOGICO

9. **Activos Intangibles:** El Consejo Estatal de Investigación Científica y Desarrollo Tecnológico, en el caso de los activos intangibles no cuenta con activos intangibles en el periodo que se informa.
10. **Estimaciones y Deterioros:** El Consejo Estatal de Investigación Científica y Desarrollo Tecnológico en el periodo no se reporta estimaciones y deterioros.
11. **Otros Activos:** El Consejo Estatal de Investigación Científica y Desarrollo Tecnológico en el periodo no se reporta otros activos.

#### PASIVO

1. **Cuentas por Pagar a Corto Plazo:** El Consejo Estatal de Investigación Científica y Desarrollo Tecnológico, presenta un saldo al 31 de Diciembre de \$6,296.42 el cual se compone de Proveedores por pagar a Corto Plazo y de las Retenciones y contribuciones por pagar a corto plazo.

CUENTA	NOMBRE DE LA CUENTA	MONTO
2112-1-000116	Miguel Angel Meza Mena	\$5,471.72
2112-1-000123	Juan Ramón Xequé Solís	-\$0.01
2117-1-01	Retenciones ISR	\$35.58
2117-1-02	Retenciones IVA	\$789.13
	<b>TOTAL</b>	<b>\$6,296.42</b>

2. **Fondos de Bienes de Terceros en Administración y/o en Garantía a corto y largo plazo:** El Consejo Estatal de Investigación Científica y Desarrollo Tecnológico en el periodo no reporta fondos de Bienes de Terceros en Administración y/o en Garantía a corto y largo plazo.
3. **Otros Pasivos:** El Consejo Estatal de Investigación Científica y Desarrollo Tecnológico reporta un monto de \$406.26 en otros pasivos en el periodo los cuales se desglosan a continuación.

CUENTA	NOMBRE DE LA CUENTA	MONTO
2199-1	Otros Pasivos Circulantes	\$406.26

**NOTAS A LOS ESTADOS FINANCIEROS**  
Del 1 de Enero al 31 de Diciembre 2022  
**CONSEJO ESTATAL DE INVESTIGACION CIENTIFICA Y DESARROLLO TECNOLOGICO**

---

**ESTADO DE ACTIVIDADES**

**INGRESOS Y OTROS BENEFICIOS**

**Ingresos de la Gestión:**

**Ingresos por Venta de Bienes y Servicios:** Corresponde a los recursos por rendimientos bancarios del Consejo Estatal de Investigación Científica y Desarrollo Tecnológico. El monto al 31 de diciembre del 2022 es de \$196,166.23

CUENTA	NOMBRE DE LA CUENTA	MONTO
4151-06-01	Rendimientos Financieros Marco IEEC	\$196,166.08
4151-06-02	Rendimientos Financieros Gasto Corriente	\$0.15
	TOTAL	\$196,166.23

**Participaciones, Aportaciones, Convenios, Incentivos Derivados de la Colaboración Fiscal, Fondos Distintos de Aportaciones, Transferencias, Asignaciones, Subsidios y Subvenciones, y Pensiones y Jubilaciones**

**Transferencias, Asignaciones, Subsidios y Otras ayudas:** Corresponde a las transferencias realizadas por del Consejo Estatal de Investigación Científica y Desarrollo Tecnológico, asciende a la cantidad de \$11,630,736.29.

CUENTA	NOMBRE DE LA CUENTA	MONTO
4221-01-01-01	Gasto Corriente SAFIN	\$2,480,381.79
4221-01-02-01	Convenio Marco IEEC	\$11,177,253.66
	TOTAL	\$13,657,635.45

**Otros Ingresos y Beneficios**

**Ingresos financieros:** El Consejo Estatal de Investigación Científica y Desarrollo Tecnológico en el periodo no reporta Incremento por Variación de Inventarios.

**GASTOS Y OTRAS PÉRDIDAS**

**Gastos de funcionamiento**

**Servicios Personales:** Representa las erogaciones por concepto de remuneraciones devengadas de los servidores públicos, prestaciones económicas, aportaciones de



**NOTAS A LOS ESTADOS FINANCIEROS**  
Del 1 de Enero al 31 de Diciembre 2022  
**CONSEJO ESTATAL DE INVESTIGACION CIENTIFICA Y DESARROLLO TECNOLOGICO**

seguridad social y demás obligaciones derivadas de compromisos laborales. Por el periodo se registraron \$ 1,480,645.58

CUENTA	NOMBRE DE LA CUENTA	MONTO
5111-3-1131	Sueldos al personal de confianza	\$1,254,330.36
5113-1-1311	Prima Quinquenal por años de servicio efectivos prestados	\$1,068.00
5113-2-1321	Primas vacacional y dominical	\$19,713.01
5113-2-1322	Aguinaldo o Gratificación de Fin de año	\$166,716.08
5113-4-1346	Previsión social múltiple	\$78,100.00
5113-4-1347	Otras prestaciones	\$1,750.00
5114-1-1412	Cuotas al IMSS	\$232,592.45
5114-1-1413	Cuotas al ISSSTECAM	\$177,299.08
5114-2-1421	Aportaciones al INFONAVIT	\$77,073.09
5115-3-1531	Prestaciones y haberes de retiro	\$101,130.37
	<b>TOTAL</b>	<b>\$2,109,772.44</b>

**Materiales y Suministros:** Comprende el registro del consumo de bienes requeridos para el desempeño de la institución, entre otros: materiales y útiles de oficina; productos de limpieza y aseo; materiales para mantenimiento de muebles e inmuebles; refacciones y herramientas menores; productos alimenticios; consumibles para el equipo de cómputo e impresoras. Durante el periodo se registraron consumos por \$818,000.34

CUENTA	NOMBRE DE LA CUENTA	MONTO
5121-1-2111	Materiales, útiles y equipos menores de oficina	\$190,267.36
5121-2-2121	Materiales y útiles de impresión y reproducción	\$20,170.28
5121-4-2141	Materiales, útiles, equipos y bienes informáticos para el procesamiento en tecnologías de la información y comunicaciones	\$34,549.92
5121-5-2151	Material impreso e información digital	\$12,866.22
5121-7-2171	Materiales y útiles de enseñanza	\$45,052.31
5122-1-2211	Productos alimenticios para personas	\$185,773.67
5122-3-2231	Utensilios para el servicio de alimentación	\$509.46
5123-7-2371	Productos de cuero, piel, plástico y hule adquiridos como materia prima	\$24,650.00
5126-1-2611	Combustibles	\$148,716.58

**NOTAS A LOS ESTADOS FINANCIEROS**  
Del 1 de Enero al 31 de Diciembre 2022  
**CONSEJO ESTATAL DE INVESTIGACION CIENTIFICA Y DESARROLLO TECNOLOGICO**

5127-1-2711	Vestuario y uniformes	\$86,829.48
5129-3-2931	Refacciones y accesorios menores de mobiliario y equipo de administración, educacional y recreativo.	\$374.00
5129-4-2941	Refacciones y accesorios menores de equipo de cómputo y tecnologías de la información	\$61,163.06
5129-6-2961	Refacciones y accesorios menores de equipo de transporte	\$7,078.00
	<b>TOTAL</b>	<b>\$818,000.34</b>

**Servicios Generales:** Las erogaciones con cargo a este capítulo corresponden a servicios básicos tales como: energía eléctrica; telefonía; agua; viáticos y pasajes del personal comisionado; primas de seguros; servicios profesionales por los conceptos de capacitación; e impuesto sobre nóminas, entre otras. El importe ejercido durante el periodo es de \$1,646,503.79

CUENTA	NOMBRE DE LA CUENTA	SALDO FINAL
5131-7-3171	Servicios de acceso de internet, redes y procesamiento de información	\$13,050.00
5131-8-3181	Servicios postales y telegráficos	\$9,689.49
5132-2-3221	Arrendamiento de edificios y locales	\$139,705.00
5132-7-3271	Patentes, Regalías y otros	\$30,000.00
5133-1-3311	Servicios legales, de contabilidad, auditoría y relacionados	\$31,460.00
5133-3-3331	Servicios de consultoría administrativa, procesos, técnica, en TI, y para certificaciones de sistemas y procesos	\$1,005,408.00
5133-4-3341	Servicios de capacitación a servidores públicos	\$2,900.00
5133-6-3361	Servicios de apoyo administrativo, fotocopiado e impresión	\$75,454.44
5134-1-3411	Servicios financieros y bancarios	\$13,844.68
5134-5-3451	Seguro de bienes patrimoniales	\$19,991.74
5135-1-3511	Conservación y mantenimiento menor de inmuebles	\$928.00
5135-3-3531	Instalación, reparación, mantenimiento y conservación de equipo de cómputo y tecnologías de la información.	\$67,652.10
5135-5-3551	Reparación, mantenimiento y conservación de vehículos terrestres, aéreos, marítimos, lacustres y fluviales.	\$29,661.20
5135-7-3571	Instalación, reparación y mantenimiento de maquinaria, otros equipos y herramienta	\$23,780.00
5137-1-3711	Pasajes aéreos	\$26,812.00
5137-5-3751	Viáticos en el país	\$92,591.79
5139-2-3921	Impuestos y derechos	\$3,466.00
5139-8-3981	Impuestos sobre nóminas	\$45,194.85
5139-8-3982	Otros impuestos que se deriven de una relación laboral	\$14,914.50
	<b>TOTAL</b>	<b>\$1,646,503.79</b>

**NOTAS A LOS ESTADOS FINANCIEROS**  
Del 1 de Enero al 31 de Diciembre 2022  
**CONSEJO ESTATAL DE INVESTIGACION CIENTIFICA Y DESARROLLO TECNOLOGICO**

**Transferencias, Asignaciones, Subsidios y Otras Ayudas**

**Transferencias, Asignaciones, Subsidios y Otras Ayudas:** Erogaciones referentes a asignaciones destinadas en forma directa e indirecta a los sectores público, privado y externo, organismos y empresas paraestatales y apoyos como parte de su política económica y social. El Consejo Estatal de Investigación Científica y Desarrollo Tecnológico en el periodo reporta \$344,725.20

CUENTA	NOMBRE DE LA CUENTA	MONTO
5243-2-4441	Ayudas sociales a actividades científicas o académicas	\$344,725.20

**Otros Gastos y Pérdidas Extraordinarias**

El Consejo Estatal de Investigación y Desarrollo Tecnológico no presenta erogación dentro de este rubro.

***ESTADO DE VARIACIÓN EN LA HACIENDA PÚBLICA***

- Patrimonio Contribuido:** El Consejo Estatal de Investigación Científica y Desarrollo Tecnológico en el periodo no reporta patrimonio contribuido.
- Patrimonio Generado:** Resultado del Ejercicio al 31 de diciembre 2022 por un monto de \$332,479.94

CUENTA	NOMBRE DE LA CUENTA	MONTO
3220-01	RESULTADOS 2014	-\$24,153.23
3220-02	RESULTADOS 2015	\$45,212.57
3220-2016	RESULTADO DEL EJERCICIO ACTUAL 2016	-\$40,327.15
3220-2017	RESULTADO DE EJERCICIOS ANTERIORES 2017	-\$4,136.68
3220-2018	RESULTADO DE EJERCICIOS ANTERIORES 2018	\$951.51
3220-2019	RESULTADO DE EJERCICIOS ANTERIORES 2019	\$25,309.18
3220-2020	RESULTADO DE EJERCICIOS ANTERIORES 2020	-\$15,514.55
3220-2021	RESULTADO DE EJERCICIOS ANTERIORES 2021	\$12,169.56
3250-01	Cambios por errores contables	-\$4,609.35
3250-02	Remanente cta. IEEC	\$337,578.08
	TOTAL	\$332,479.94

**\*Rectificaciones de Ejercicios anteriores:** Cambio por errores contables por un monto de \$4,609.35 y un remanente del convenio IEEC 2021 por \$337,578.08



**NOTAS A LOS ESTADOS FINANCIEROS**  
Del 1 de Enero al 31 de Diciembre 2022  
**CONSEJO ESTATAL DE INVESTIGACION CIENTIFICA Y DESARROLLO TECNOLOGICO**

**ESTADO DE FLUJO DE EFECTIVO**

**1. Flujo de Efectivo de las Actividades de Operación**

Durante el periodo que se informa, que el Consejo Estatal de Investigación y Desarrollo Tecnológico ha recibido ingresos por la cantidad de \$14,187,491.64. El gasto devengado por el periodo comprendido del 1 de enero al 31 de diciembre de 2022 asciende a \$4,919,001.77.

**2. Flujo de Efectivo de las Actividades de Inversión.**

Con respecto a las actividades de inversión del Consejo Estatal de Investigación y Desarrollo Tecnológico registro una aplicación de recursos por la adquisición de bienes muebles e intangibles por un monto total de \$372,664.00.

**3.- Flujo de Efectivo de las Actividades de Financiamiento**

Durante el periodo que se informa, que el Consejo Estatal de Investigación Científica y Desarrollo Tecnológico no reporta Flujo de Efectivo por Actividades de Financiamiento.

**CONCILIACION ENTRE LOS INGRESOS PRESUPUESTARIOS Y CONTABLES, ASI COMO ENTRE LOS EGRESOS PRESUPUESTARIOS Y LOS GASTOS CONTABLES**

**1. Conciliación de Ingresos**

Cuenta Pública 2022  
Consejo Estatal de Investigación Científica y Desarrollo Tecnológico del Estado de Campeche  
Conciliación entre los Ingresos Presupuestarios y Contables  
Correspondiente del 1 de Enero al 31 de Diciembre de 2022  
(Cifras en pesos)

<b>1. Total de Ingresos Presupuestarios</b>	<b>13,853,802</b>
<b>2. Más Ingresos Contables No Presupuestarios</b>	<b>0</b>
2.1 Ingresos Financieros	0
2.2 Incremento por Variación de Inventarios	0
2.3 Disminución del Exceso de Estimaciones por Pérdida o Deterioro u Obsolescencia	0
2.4 Disminución del Exceso de Provisiones	0
2.5 Otros Ingresos y Beneficios Varios	0
2.6 Otros Ingresos Contables No Presupuestarios	0
<b>3. Menos Ingresos Presupuestarios No Contables</b>	<b>0</b>
3.1 Aprovechamientos Patrimoniales	0
3.2 Ingresos Derivados de Financiamientos	0
3.3 Otros Ingresos Presupuestarios No Contables	0
<b>4. Total de Ingresos Contables</b>	<b>13,853,802</b>

**NOTAS A LOS ESTADOS FINANCIEROS**  
Del 1 de Enero al 31 de Diciembre 2022  
**CONSEJO ESTATAL DE INVESTIGACION CIENTIFICA Y DESARROLLO TECNOLOGICO**

**2. Conciliación de egresos**

**Cuenta Pública 2022**  
**Consejo Estatal de Investigación Científica y Desarrollo Tecnológico del Estado de Campeche**  
**Conciliación entre los Egresos Presupuestarios y los Gastos Contables**  
**Correspondiente del 1 de Enero al 31 de Diciembre de 2022**  
**(Cifras en pesos)**

<b>1. Total de Egresos Presupuestarios</b>	<b>5,872,002</b>
<b>2. Menos Egresos Presupuestarios No Contables</b>	<b>953,000</b>
2.1 Materias Primas y Materiales de Producción y Comercialización	0
2.2 Materiales y Suministros	0
2.3 Mobiliario y Equipo de Administración	862,009
2.4 Mobiliario y Equipo Educativo y Recreativo	28,465
2.5 Equipo e Instrumental Médico y de Laboratorio	0
2.6 Vehículos y Equipo de Transporte	0
2.7 Equipo de Defensa y Seguridad	0
2.8 Maquinaria, Otros Equipos y Herramientas	62,526
2.9 Activos Biológicos	0
2.10 Bienes Inmuebles	0
2.11 Activos Intangibles	0
2.12 Obra Pública en Bienes de Dominio Público	0
2.13 Obra Pública en Bienes Propios	0
2.14 Acciones y Participaciones de Capital	0
2.15 Compra de Títulos y Valores	0
2.16 Concesión de Préstamos	0
2.17 Inversiones en Fideicomisos, Mandatos y Otros Análogos	0
2.18 Provisiones para Contingencias y Otras Erogaciones Especiales	0
2.19 Amortización de la Deuda Pública	0
2.20 Adeudos de Ejercicios Fiscales Anteriores (ADEFAS)	0
2.21 Otros Egresos Presupuestales No Contables	0
<b>3. Más Gastos Contables No Presupuestarios</b>	<b>0</b>
3.1 Estimaciones, Depreciaciones, Deterioros, Obsolescencia y Amortizaciones	0
3.2 Provisiones	0
3.3 Disminución de Inventarios	0
3.4 Aumento por Insuficiencia de Estimaciones por Pérdida o Deterioro u Obsolescencia	0
3.5 Aumento por Insuficiencia de Provisiones	0
3.6 Otros Gastos	0
3.7 Otros Gastos Contables No Presupuestales	0
<b>4. Total de Gasto Contable</b>	<b>4,919,002</b>

**NOTAS DE MEMORIA (CUENTAS DE ORDEN)**

**Cuentas de Orden Contables y Presupuestarias:**

- **Cuentas de Orden Contables:** El Consejo Estatal de Investigación Científica y Desarrollo Tecnológico en el periodo no reporta cuentas de orden contables.
- **Cuentas de Orden presupuestarias:** Los saldos al 31 de diciembre del 2022 de las cuentas de orden presupuestarias, son las siguientes:

**NOTAS A LOS ESTADOS FINANCIEROS**  
Del 1 de Enero al 31 de Diciembre 2022  
**CONSEJO ESTATAL DE INVESTIGACION CIENTIFICA Y DESARROLLO TECNOLOGICO**

Cuentas de Orden de la Ley de Ingresos:

<b>LEY DE INGRESOS</b>		
LEY DE INGRESOS ESTIMADA	\$2,594,412.00	\$2,718,546.00
LEY DE INGRESOS POR EJECUTAR	\$369,086.92	\$219,418.31
MODIFICACIONES A LA LEY DE INGRESOS ESTIMADA	\$11,628,476.60	\$612,056.00
LEY DE INGRESOS DEVENGADA	\$13,853,801.68	\$3,111,183.69
LEY DE INGRESOS RECAUDADA	\$13,853,801.68	\$3,111,183.69

Cuentas de Orden del Presupuesto de Egresos:

<b>PRESUPUESTO DE EGRESOS</b>		
PRESUPUESTO DE EGRESOS APROBADO	\$2,594,412.00	\$2,718,546.00
PRESUPUESTO DE EGRESOS POR EJERCER	\$8,350,886.78	\$243,191.50
MODIFICACIONES AL PRESUPUESTO DE EGRESOS	\$11,628,476.45	\$623,659.63
PRESUPUESTO DE EGRESOS COMPROMETIDO	\$5,872,001.67	\$3,099,014.13
PRESUPUESTO DE EGRESOS DEVENGADO	\$5,872,001.67	\$3,099,014.13
PRESUPUESTO DE EGRESOS EJERCIDO	\$5,872,001.67	\$3,099,014.13
PRESUPUESTO DE EGRESOS PAGADO	\$5,872,001.67	\$3,099,014.13

## **NOTAS DE GESTIÓN ADMINISTRATIVA**

### **1. Introducción**

El COESICYDET se establece como un órgano descentralizado de la Administración Pública y sectorizado a la Secretaría de Educación con el objetivo de apoyar, impulsar y fomentar la investigación científica, el desarrollo tecnológico y la innovación en el estado, mediante el impulso de proyectos de investigación y desarrollo en materia de ciencia y tecnología.

#### **Misión:**

Consolidarse como un organismo rector de la política pública de ciencia y tecnología en el Estado de Campeche, que establezca la vinculación entre las instituciones de investigación y educación superior, las instancias de gobierno y los sectores productores de bienes y servicios, para el desarrollo económico, social y cultural de Campeche, impulsando la participando en acciones que contribuyan a mejorar las expectativas y calidad de vida de los habitantes del estado.



**NOTAS A LOS ESTADOS FINANCIEROS**  
Del 1 de Enero al 31 de Diciembre 2022  
**CONSEJO ESTATAL DE INVESTIGACION CIENTIFICA Y DESARROLLO TECNOLOGICO**

---

**Visión:**

Diseñar e implementar planes y políticas en materia de innovación, ciencia y tecnología, contribuyendo al desarrollo sustentable a través de acciones en materia de investigación científica, tecnológica y social para impulsar el bienestar de nuestra entidad.

**2. Panorama Económico y Financiero**

Durante el ejercicio fiscal 2022 la inflación se situó en 7.318951 % de acuerdo con información del Banco de México.

**3. Autorización e Historia**

El Consejo Estatal de Investigación Científica y Desarrollo Tecnológico de Campeche (COESICYDET) es un organismo público descentralizado con personalidad jurídica y patrimonio propio, con autonomía de gestión, que fue creado a través de la Ley de Fomento a la Investigación Científica y Tecnológica, mediante el Decreto No. 302 publicado en el Periódico Oficial del Estado, 31 de agosto de 2006, con el objetivo de apoyar, impulsar y fomentar la investigación científica, el desarrollo tecnológico y la innovación en el estado, mediante el impulso de proyectos de investigación y desarrollo en materia de ciencia y tecnología; iniciando sus funciones el 1 de enero del año 2007.

**4. Organización y Objeto Social**

El Consejo Estatal de Investigación Científica y Desarrollo Tecnológico de Campeche (COESICYDET) es un organismo público descentralizado del Poder Ejecutivo Estatal, con autonomía técnica y de gestión, personalidad jurídica y patrimonio propio, sectorizado a la Secretaría de Educación.

Los objetivos principales del Consejo son los siguientes:

- A. Promover, apoyar e impulsar el avance científico y tecnológico, a través de una vinculación estrecha entre los sectores productivos y sociales con los centros de investigación científica y desarrollo tecnológico en la entidad.

## NOTAS A LOS ESTADOS FINANCIEROS

Del 1 de Enero al 31 de Diciembre 2022

### CONSEJO ESTATAL DE INVESTIGACION CIENTIFICA Y DESARROLLO TECNOLOGICO

---

- B. Formular normas y criterios para la elaboración de programas de formación de recursos humanos de alto nivel académico en las diversas áreas de la ciencia y la tecnología, a través de la coordinación con las dependencias y entidades federales, estatales y municipales, así como representantes de los sectores social y privado, para establecer mecanismos que permitan acciones de capacitación y actualización de los recursos humanos en materia de investigación científica, desarrollo tecnológico e innovación.
- C. Impulsar la realización de actividades orientadas a la divulgación de la ciencia y la tecnología en las dependencias y entidades de la administración pública estatal.



#### 5. Bases de Preparación de los Estados Financieros

En cumplimiento a lo previsto en el artículo cuarto transitorio de la Ley General de Contabilidad Gubernamental, realizan sus registros contables con base acumulativa y en apego al Marco Conceptual, Postulados Básicos y Manual de Contabilidad Gubernamental armonizados, y demás disposiciones emitidas por el Consejo Nacional de Armonización Contable (CONAC), para facilitar el registro, transparencia, la rendición de cuentas y la fiscalización de los activos, pasivos, patrimonio, ingresos y gastos y, en general, contribuir a medir la eficacia, economía y eficiencia del gasto e ingresos.

**NOTAS A LOS ESTADOS FINANCIEROS**  
Del 1 de Enero al 31 de Diciembre 2022  
**CONSEJO ESTATAL DE INVESTIGACION CIENTIFICA Y DESARROLLO TECNOLOGICO**

---

**6. Políticas de Contabilidad Significativas**

El Consejo Estatal de Investigación Científica y Desarrollo Tecnológico en el periodo no posee Políticas de Contabilidad Significativas.

**7. Posición en Moneda Extranjera y Protección por Riesgo Cambiario**

El Consejo Estatal de Investigación Científica y Desarrollo Tecnológico en el periodo no posee Posición en Moneda Extranjera y Protección por Riesgo Cambiario.

**8. Reporte Analítico del Activo**

Para la determinación de la depreciación de los bienes muebles, se adoptaron los porcentajes establecidos en el documento: "Parámetros de Estimación de Vida Útil" publicado en el Diario Oficial de la Federación el 15 de agosto de 2012 por el Consejo Nacional de Armonización Contable.

Los porcentajes de depreciación y la depreciación acumulada al 31 de Marzo de 2022 son los siguientes:

Concepto	M.O.I.	Depreciación del ejercicio	Depreciación acumulada del ejercicio anterior	Valor en libros	Porcentaje de depreciación
Mobiliario y equipo de administración	\$991,932.71	\$0.00	\$24,153.23	\$967,779.48	Mobiliario 10% y Equipo de Cómputo 33.33%
<b>TOTAL</b>	<b>\$991,932.71</b>	<b>\$0.00</b>	<b>\$24,153.23</b>	<b>\$967,779.48</b>	

**9. Fideicomisos, Mandatos y Análogos**

El Consejo Estatal de Investigación Científica y Desarrollo Tecnológico en el periodo no posee Fideicomisos, Mandatos y Análogos.

**10. Reporte de la Recaudación**

Los ingresos del Consejo Estatal de Investigación Científica y Desarrollo Tecnológico provienen de Transferencias Internas y Asignaciones del Sector Público, conforme al



**NOTAS A LOS ESTADOS FINANCIEROS**  
Del 1 de Enero al 31 de Diciembre 2022  
**CONSEJO ESTATAL DE INVESTIGACION CIENTIFICA Y DESARROLLO TECNOLOGICO**

---

presupuesto autorizado en cada ejercicio fiscal, reconocidos al momento de la recepción de los recursos en bancos.

**11. Información sobre la Deuda y el Reporte Analítico de la Deuda**

El Consejo Estatal de Investigación Científica y Desarrollo Tecnológico en el periodo no posee Información sobre la Deuda y el Reporte Analítico de la Deuda.

**12. Calificaciones otorgadas**

El Consejo Estatal de Investigación Científica y Desarrollo Tecnológico en el periodo no posee Calificaciones otorgadas.

**13. Proceso de Mejora**

El Consejo Estatal de Investigación Científica y Desarrollo Tecnológico implementa estrategias que le permitan mejorar continuamente todos los procesos inherentes y complementarios a la revisión y fiscalización de la Cuenta Pública. El Consejo Estatal de Investigación Científica y Desarrollo Tecnológico debe estar a la vanguardia en las tendencias mundiales de fiscalización o control externo del ejercicio de los recursos públicos implementándolas rápidamente en función de los recursos disponibles; de igual forma debe establecer altos estándares de eficiencia en el desarrollo de sus procesos.

El Consejo Estatal de Investigación Científica y Desarrollo Tecnológico cuenta con un sistema de gestión de la calidad, apegados a la norma ISO 9001:2008, el cual es evaluación periódica.

El COESICYDET tendrá como objetivos prioritarios:

- A. Promover, apoyar e impulsar el avance científico y tecnológico, a través de una vinculación estrecha entre los sectores productivos y sociales con los centros de investigación científica y desarrollo tecnológico en la entidad.
- B. Formular normas y criterios para la elaboración de programas de formación de recursos humanos de alto nivel académico en las diversas áreas de la ciencia y la

## NOTAS A LOS ESTADOS FINANCIEROS

Del 1 de Enero al 31 de Diciembre 2022

### CONSEJO ESTATAL DE INVESTIGACION CIENTIFICA Y DESARROLLO TECNOLOGICO

---

tecnología, a través de la coordinación con las dependencias y entidades federales, estatales y municipales, así como representantes de los sectores social y privado, para establecer mecanismos que permitan acciones de capacitación y actualización de los recursos humanos en materia de investigación científica, desarrollo tecnológico e innovación.

- C. Impulsar la realización de actividades orientadas a la divulgación de la ciencia y la tecnología en las dependencias y entidades de la administración pública estatal.

#### 14. Información por Segmentos

El Consejo Estatal de Investigación Científica y Desarrollo Tecnológico en el periodo no posee Información por Segmentos.

#### 15. Eventos Posteriores al Cierre

El Consejo Estatal de Investigación Científica y Desarrollo Tecnológico en el periodo no posee Eventos Posteriores al Cierre.

#### 16. Partes Relacionadas


No existen partes relacionadas que pudieran ejercer influencia significativa sobre la toma de decisiones financieras y operativas.

#### 17. Responsabilidad Sobre la Presentación Razonable de la Información Contable

“Bajo protesta de decir verdad declaramos que los Estados Financieros y sus notas, son razonablemente correctos y son responsabilidad del emisor”



L.A.F. Alexis González Cuj.  
Coordinador Administrativo.



L.A.E. Rafael Eduardo Alcalá Ortiz.  
Director General.



**CUENTA PÚBLICA 2022**  
**Estado Analítico del Activo**  
**Del 1o. de enero al 31 de diciembre de 2022**  
**(Cifras en Pesos)**

**ENTE PÚBLICO: CONSEJO ESTATAL DE INVESTIGACION CIENTIFICA Y DESARROLLO TECNOLOGICO**

Concepto	Saldo Inicial 1	Cargos del Periodo 2	Abonos del Periodo 3	Saldo Final 4 = (1+2-3)	Variación del Periodo (4-1)
<b>ACTIVO</b>					
<b>Activo Circulante</b>	<b>42,340.89</b>	<b>28,171,389.00</b>	<b>19,858,594.03</b>	<b>8,355,135.86</b>	<b>8,312,794.97</b>
Efectivo y Equivalentes	20,916.47	14,205,903.74	5,890,413.77	8,336,406.44	8,315,489.97
Derechos a Recibir Efectivo o Equivalentes	21,424.42	13,965,485.26	13,968,180.26	18,729.42	(2,695.00)
Derechos a Recibir Bienes o Servicios	0.00	0.00	0.00	0.00	0.00
Inventarios	0.00	0.00	0.00	0.00	0.00
Almacenes	0.00	0.00	0.00	0.00	0.00
Estimación por Pérdida o Deterioro de Activos Circulantes	0.00	0.00	0.00	0.00	0.00
Otros Activos Circulantes	0.00	0.00	0.00	0.00	0.00
<b>Activo No Circulante</b>	<b>14,779.58</b>	<b>952,999.90</b>	<b>0.00</b>	<b>967,779.48</b>	<b>952,999.90</b>
Inversiones Financieras a Largo Plazo	0.00	0.00	0.00	0.00	0.00
Derechos a Recibir Efectivo o Equivalentes a Largo Plazo	0.00	0.00	0.00	0.00	0.00
Bienes Inmuebles, Infraestructura y Construcciones en Proceso	0.00	0.00	0.00	0.00	0.00
Bienes Muebles	38,932.81	952,999.90	0.00	991,932.71	952,999.90
Activos Intangibles	0.00	0.00	0.00	0.00	0.00
Depreciación, Deterioro y Amortización Acumulada de Bienes	(24,153.23)	0.00	0.00	(24,153.23)	0.00
Activos Diferidos	0.00	0.00	0.00	0.00	0.00
Estimación por Pérdida o Deterioro de Activos no Circulantes	0.00	0.00	0.00	0.00	0.00
Otros Activos no Circulantes	0.00	0.00	0.00	0.00	0.00

Bajo protesta de decir verdad declaramos que los Estados Financieros y sus Notas, son razonablemente correctos y responsabilidad del emisor

ELABORÓ

L.A.F. ALEXIS GONZALEZ CUJ  
COORDINADOR ADMINISTRATIVO

AUTORIZÓ

L.A.E. RAFAEL EDUARDO ALCALA ORTIZ  
DIRECTOR GENERAL





**CUENTA PÚBLICA 2022**  
**Estado Analítico de la Deuda y Otros Pasivos**  
**Del 1o. de enero al 31 de diciembre de 2022**  
**(Cifras en Pesos)**

**ENTE PÚBLICO: CONSEJO ESTATAL DE INVESTIGACION CIENTIFICA Y DESARROLLO TECNOLOGICO**

Denominación de las Deudas	Moneda de Contratación	Institución o País Acreedor	Saldo Inicial del Periodo	Saldo Final del Periodo
<b>DEUDA PÚBLICA</b>				
<b>Corto Plazo</b>				
<b>Deuda Interna</b>			0.00	0.00
Instituciones de Crédito			0.00	0.00
Títulos y Valores			0.00	0.00
Arrendamientos Financieros			0.00	0.00
<b>Deuda Externa</b>			0.00	0.00
Organismos Financieros Internacionales			0.00	0.00
Deuda Bilateral			0.00	0.00
Títulos y Valores			0.00	0.00
Arrendamientos Financieros			0.00	0.00
<b>Subtotal a Corto Plazo</b>			0.00	0.00
<b>Largo Plazo</b>				
<b>Deuda Interna</b>			0.00	0.00
Instituciones de Crédito			0.00	0.00
Títulos y Valores			0.00	0.00
Arrendamientos Financieros			0.00	0.00
<b>Deuda Externa</b>			0.00	0.00
Organismos Financieros Internacionales			0.00	0.00
Deuda Bilateral			0.00	0.00
Títulos y Valores			0.00	0.00
Arrendamientos Financieros			0.00	0.00
<b>Subtotal a Largo Plazo</b>			0.00	0.00
<b>Otros Pasivos</b>			7,521.45	6,702.68
<b>Total Deuda y Otros Pasivos</b>			7,521.45	6,702.68

Bajo protesta de decir verdad declaramos que los Estados Financieros y sus Notas, son razonablemente correctos y responsabilidad del emisor

ELABORÓ

AUTORIZÓ

L.A.F. ALEXIS GONZALEZ CUJ  
COORDINADOR ADMINISTRATIVO

L.A.E. RAFAEL EDUARDO ALCALA ORTIZ  
DIRECTOR GENERAL



ENTE PÚBLICO: CONSEJO ESTATAL DE INVESTIGACION CIENTIFICA Y DESARROLLO TECNOLÓGICO

Conciliación entre los Ingresos Presupuestarios y Contables  
Correspondientes del 1o. de enero al 31 de diciembre de 2022  
(Cifras en Cifras en Pesos)

<b>1. Total de Ingresos Presupuestarios</b>	<b>13,853,801.68</b>
<b>2. Más Ingresos Contables No Presupuestarios</b>	<b>0.00</b>
2.1 Ingresos Financieros	0.00
2.2 Incremento por Variación de Inventarios	0.00
2.3 Disminución del Exceso de Estimaciones por Pérdida o Deterioro u Obsolescencia	0.00
2.4 Disminución del Exceso de Provisiones	0.00
2.5 Otros Ingresos y Beneficios Varios	0.00
2.6 Otros Ingresos Contables No Presupuestarios	0.00
<b>3. Menos Ingresos Presupuestarios No Contables</b>	<b>0.00</b>
3.1 Aprovechamientos Patrimoniales	0.00
3.2 Ingresos Derivados de Financiamientos	0.00
3.3 Otros Ingresos Presupuestarios No Contables	0.00
<b>4. Total de Ingresos Contables</b>	<b>13,853,801.68</b>

ELABORÓ

L.A.F. ALEXIS GONZALEZ CUJ  
COORDINADOR ADMINISTRATIVO

AUTORIZÓ  
  
L.A.E. RAFAEL EDUARDO ALCALÁ ORTIZ  
DIRECTOR GENERAL



ENTE PÚBLICO: CONSEJO ESTATAL DE INVESTIGACION CIENTIFICA Y DESARROLLO TECNOLOGICO

Conciliación entre los Egresos Presupuestarios y los Gastos Contables  
Correspondiente del 1o. de enero al 31 de diciembre de 2022  
(Cifras en Cifras en Pesos)

<b>1. Total de Egresos Presupuestarios</b>	<b>5,872,001.67</b>
<b>2. Menos Egresos Presupuestarios No Contables</b>	<b>952,999.90</b>
2.1 Materias Primas y Materiales de Producción y Comercialización	0.00
2.2 Materiales y Suministros	0.00
2.3 Mobiliario y Equipo de Administración	862,009.00
2.4 Mobiliario y Equipo Educativo y Recreativo	28,464.88
2.5 Equipo e Instrumental Médico y de Laboratorio	0.00
2.6 Vehículos y Equipo de Transporte	0.00
2.7 Equipo de Defensa y Seguridad	0.00
2.8 Maquinaria, Otros Equipos y Herramientas	62,526.02
2.9 Activos Biológicos	0.00
2.10 Bienes Inmuebles	0.00
2.11 Activos Intangibles	0.00
2.12 Obra Pública en Bienes de Dominio Público	0.00
2.13 Obra Pública en Bienes Propios	0.00
2.14 Acciones y Participaciones de Capital	0.00
2.15 Compra de Títulos y Valores	0.00
2.16 Concesión de Préstamos	0.00
2.17 Inversiones en Fideicomisos, Mandatos y Otros Análogos	0.00
2.18 Provisiones para Contingencias y Otras Erogaciones Especiales	0.00
2.19 Amortización de la Deuda Pública	0.00
2.20 Adeudos de Ejercicios Fiscales Anteriores (ADEFAS)	0.00
2.21 Otros Egresos Presupuestarios No Contables	0.00
<b>3. Más Gastos Contables No Presupuestarios</b>	<b>0.00</b>
3.1 Estimaciones, Depreciaciones, Deterioros, Obsolescencia y Amortizaciones	0.00
3.2 Provisiones	0.00
3.3 Disminución de Inventarios	0.00
3.4 Aumento por Insuficiencia de Estimaciones por Pérdida o Deterioro u Obsolescencia	0.00
3.5 Aumento por Insuficiencia de Provisiones	0.00
3.6 Otros Gastos	0.00
3.7 Otros Gastos Contables No Presupuestarios	0.00
<b>4. Total de Gastos Contables</b>	<b>4,919,001.77</b>

ELABORÓ

L.A.F. ALEXIS GONZALEZ CUJ  
COORDINADOR ADMINISTRATIVO

AUTORIZÓ

L.A.E. RAFAEL EDUARDO ALCALA ORTIZ  
DIRECTOR GENERAL





**CUENTA PÚBLICA 2022**  
**Estado Analítico de Ingresos**  
**Del 1o. de enero al 31 de diciembre de 2022**  
**(Cifras en Pesos)**

**ENTE PÚBLICO: CONSEJO ESTATAL DE INVESTIGACION CIENTIFICA Y DESARROLLO TECNOLOGICO**

Rubro de Ingresos	Ingreso					Diferencia (6= 5 - 1)
	Estimado	Ampliaciones y Reducciones	Modificado	Devengado	Recaudado	
	(1)	(2)	(3= 1 + 2)	(4)	(5)	
Impuestos	0.00	0.00	0.00	0.00	0.00	0.00
Cuotas y Aportaciones de Seguridad Social	0.00	0.00	0.00	0.00	0.00	0.00
Contribuciones de Mejoras	0.00	0.00	0.00	0.00	0.00	0.00
Derechos	0.00	0.00	0.00	0.00	0.00	0.00
Productos	0.00	196,166.23	196,166.23	196,166.23	196,166.23	196,166.23
Aprovechamientos	0.00	0.00	0.00	0.00	0.00	0.00
Ingresos por Venta de Bienes, Prestación de Servicios y Otros Ingresos	0.00	0.00	0.00	0.00	0.00	0.00
Participaciones, Aportaciones, Convenios, Incentivos Derivados de la Colaboración Fiscal y Fondos Distintos de Aportaciones	0.00	0.00	0.00	0.00	0.00	0.00
Transferencias, Asignaciones, Subsidios y Subvenciones, y Pensiones y Jubilaciones	2,594,412.00	11,432,310.37	14,026,722.37	13,657,635.45	13,657,635.45	11,063,223.45
Ingresos Derivados de Financiamientos	0.00	0.00	0.00	0.00	0.00	0.00
<b>Total</b>	<b>2,594,412.00</b>	<b>11,628,476.60</b>	<b>14,222,888.60</b>	<b>13,853,801.68</b>	<b>13,853,801.68</b>	
				<b>Ingresos excedentes</b>		<b>11,259,389.68</b>

Estado Analítico de Ingresos Por Fuente de Financiamiento	Ingreso					Diferencia (6= 5 - 1)
	Estimado	Ampliaciones y Reducciones	Modificado	Devengado	Recaudado	
	(1)	(2)	(3= 1 + 2)	(4)	(5)	
<b>Ingresos del Poder Ejecutivo Federal o Estatal y de los Municipios</b>	<b>0.00</b>	<b>0.00</b>	<b>0.00</b>	<b>0.00</b>	<b>0.00</b>	<b>0.00</b>
Impuestos	0.00	0.00	0.00	0.00	0.00	0.00
Cuotas y Aportaciones de Seguridad Social	0.00	0.00	0.00	0.00	0.00	0.00
Contribuciones de Mejoras	0.00	0.00	0.00	0.00	0.00	0.00
Derechos	0.00	0.00	0.00	0.00	0.00	0.00
Productos	0.00	0.00	0.00	0.00	0.00	0.00
Aprovechamientos	0.00	0.00	0.00	0.00	0.00	0.00
Participaciones, Aportaciones, Convenios, Incentivos Derivados de la Colaboración Fiscal y Fondos Distintos de Aportaciones	0.00	0.00	0.00	0.00	0.00	0.00
Transferencias, Asignaciones, Subsidios y Subvenciones, y Pensiones y Jubilaciones	0.00	0.00	0.00	0.00	0.00	0.00
<b>Ingresos de los Entes Públicos de los Poderes Legislativo y Judicial, de los Órganos Autónomos y del Sector Paraestatal o Paramunicipal, así como de las Empresas Productivas del Estado</b>	<b>2,594,412.00</b>	<b>11,628,476.60</b>	<b>14,222,888.60</b>	<b>13,853,801.68</b>	<b>13,853,801.68</b>	<b>11,259,389.68</b>
Cuotas y Aportaciones de Seguridad Social	0.00	0.00	0.00	0.00	0.00	0.00
Productos	0.00	196,166.23	196,166.23	196,166.23	196,166.23	196,166.23
Ingresos por Venta de Bienes, Prestación de Servicios y Otros Ingresos	0.00	0.00	0.00	0.00	0.00	0.00
Transferencias, Asignaciones, Subsidios y Subvenciones, y Pensiones y Jubilaciones	2,594,412.00	11,432,310.37	14,026,722.37	13,657,635.45	13,657,635.45	11,063,223.45
<b>Ingresos Derivados de Financiamientos</b>	<b>0.00</b>	<b>0.00</b>	<b>0.00</b>	<b>0.00</b>	<b>0.00</b>	<b>0.00</b>
Ingresos Derivados de Financiamientos	0.00	0.00	0.00	0.00	0.00	0.00
<b>Total</b>	<b>2,594,412.00</b>	<b>11,628,476.60</b>	<b>14,222,888.60</b>	<b>13,853,801.68</b>	<b>13,853,801.68</b>	
				<b>Ingresos excedentes</b>		<b>11,259,389.68</b>

ELABORÓ

L.A.F. ALEXIS GONZALEZ CUJ  
 COORDINADOR ADMINISTRATIVO

AUTORIZÓ

L.A.F. RAFAEL EDUARDO ALCALA-ORTIZ  
 DIRECTOR GENERAL

22/02/2023 17:04:45

1 Incluye intereses que generan las cuentas bancarias de los entes públicos en productos.  
 2 Incluye donativos en efectivo del Poder Ejecutivo, entre otros aprovechamientos.  
 3 Se refiere a los ingresos propios obtenidos por los Poderes Legislativo y Judicial, los Órganos Autónomos y las entidades de la administración pública paraestatal y paramunicipal, por sus actividades diversas no inherentes a su operación que generan recursos y que no sean ingresos por venta de bienes o prestación de servicios, tales como donativos en efectivo, entre otros.



CUENTA PÚBLICA 2022  
Estado Analítico del Ejercicio del Presupuesto de Egresos  
Clasificación Administrativa  
Del 1o. de enero al 31 de diciembre de 2022  
(Cifras en Pesos)

ENTE PÚBLICO: CONSEJO ESTATAL DE INVESTIGACION CIENTIFICA Y DESARROLLO TECNOLOGICO

Concepto	Egresos					Subejercicio 6 = ( 3 - 4 )
	Aprobado	Ampliaciones/ (Reducciones)	Modificado	Devengado	Pagado	
	1	2	3 = ( 1 + 2 )	4	5	
[01]DIRECCION GENERAL	2,594,412.00	11,628,476.45	14,222,888.45	5,872,001.67	5,872,001.67	8,350,886.78
Total del Gasto	2,594,412.00	11,628,476.45	14,222,888.45	5,872,001.67	5,872,001.67	8,350,886.78

ELABORÓ

L.A.F. ALEXIS GONZALEZ CUJ  
COORDINADOR ADMINSTRATIVO

AUTORIZÓ

L.A.E. RAFAEL EDUARDO ALCALÁ ORTIZ  
DIRECTOR GENERAL



**CUENTA PÚBLICA 2022**  
**Estado Analítico del Ejercicio del Presupuesto de Egresos**  
**Clasificación Económica (por Tipo de Gasto)**  
**Del 1o. de enero al 31 de diciembre de 2022**  
**(Cifras en Pesos)**

**ENTE PÚBLICO: CONSEJO ESTATAL DE INVESTIGACION CIENTIFICA Y DESARROLLO TECNOLOGICO**

Concepto	Egresos					Subejercicio 6 = (3-4)
	Aprobado	Ampliaciones/ (Reducciones)	Modificado	Devengado	Pagado	
	1	2	3 = (1+2)	4	5	
Gasto Corriente	2,594,412.00	8,988,085.59	11,582,497.59	4,919,001.77	4,919,001.77	6,663,495.82
Gasto de Capital	0.00	2,640,390.86	2,640,390.86	952,999.90	952,999.90	1,687,390.96
Amortización de la Deuda y Disminución de Pasivos	0.00	0.00	0.00	0.00	0.00	0.00
Pensiones y Jubilaciones	0.00	0.00	0.00	0.00	0.00	0.00
Participaciones	0.00	0.00	0.00	0.00	0.00	0.00
<b>Total del Gasto</b>	<b>2,594,412.00</b>	<b>11,628,476.45</b>	<b>14,222,888.45</b>	<b>5,872,001.67</b>	<b>5,872,001.67</b>	<b>8,350,886.78</b>







**CUENTA PÚBLICA 2022**  
**Estado Analítico del Ejercicio del Presupuesto de Egresos**  
**Clasificación por Objeto del Gasto (Capítulo y Concepto)**  
**Del 1o. de enero al 31 de diciembre de 2022**  
**(Cifras en Pesos)**

**ENTE PÚBLICO: CONSEJO ESTATAL DE INVESTIGACION CIENTIFICA Y DESARROLLO TECNOLOGICO**

Concepto	Egresos						Subejercicio 6 = (3-4)
	Aprobado	Ampliaciones/ (Reducciones)	Modificado	Devengado	Pagado		
	1	2	3 = (1+2)	4	5		
Equipo de Defensa y Seguridad	0.00	0.00	0.00	0.00	0.00	0.00	0.00
Maquinaria, Otros Equipos y Herramientas	0.00	359,134.50	359,134.50	62,526.02	62,526.02	296,608.48	
Activos Biológicos	0.00	0.00	0.00	0.00	0.00	0.00	0.00
Bienes Inmuebles	0.00	0.00	0.00	0.00	0.00	0.00	0.00
Activos Intangibles	0.00	0.00	0.00	0.00	0.00	0.00	0.00
<b>Inversión Pública</b>	<b>0.00</b>	<b>0.00</b>	<b>0.00</b>	<b>0.00</b>	<b>0.00</b>	<b>0.00</b>	<b>0.00</b>
Obra Pública en Bienes de Dominio Público	0.00	0.00	0.00	0.00	0.00	0.00	0.00
Obra Pública en Bienes Propios	0.00	0.00	0.00	0.00	0.00	0.00	0.00
Proyectos Productivos y Acciones de Fomento	0.00	0.00	0.00	0.00	0.00	0.00	0.00
<b>Inversiones Financieras y Otras Provisiones</b>	<b>0.00</b>	<b>0.00</b>	<b>0.00</b>	<b>0.00</b>	<b>0.00</b>	<b>0.00</b>	<b>0.00</b>
Inversiones Para el Fomento de Actividades Productivas	0.00	0.00	0.00	0.00	0.00	0.00	0.00
Acciones y Participaciones de Capital	0.00	0.00	0.00	0.00	0.00	0.00	0.00
Compra de Títulos y Valores	0.00	0.00	0.00	0.00	0.00	0.00	0.00
Concesión de Préstamos	0.00	0.00	0.00	0.00	0.00	0.00	0.00
Inversiones en Fideicomisos, Mandatos y Otros Análogos	0.00	0.00	0.00	0.00	0.00	0.00	0.00
Otras Inversiones Financieras	0.00	0.00	0.00	0.00	0.00	0.00	0.00
Provisiones para Contingencias y Otras Erogaciones Especiales	0.00	0.00	0.00	0.00	0.00	0.00	0.00
<b>Participaciones y Aportaciones</b>	<b>0.00</b>	<b>0.00</b>	<b>0.00</b>	<b>0.00</b>	<b>0.00</b>	<b>0.00</b>	<b>0.00</b>
Participaciones	0.00	0.00	0.00	0.00	0.00	0.00	0.00
Aportaciones	0.00	0.00	0.00	0.00	0.00	0.00	0.00
Convenios	0.00	0.00	0.00	0.00	0.00	0.00	0.00
<b>Deuda Pública</b>	<b>0.00</b>	<b>0.00</b>	<b>0.00</b>	<b>0.00</b>	<b>0.00</b>	<b>0.00</b>	<b>0.00</b>
Amortización de la Deuda Pública	0.00	0.00	0.00	0.00	0.00	0.00	0.00
Intereses de la Deuda Pública	0.00	0.00	0.00	0.00	0.00	0.00	0.00
Comisiones de la Deuda Pública	0.00	0.00	0.00	0.00	0.00	0.00	0.00
Gastos de la Deuda Pública	0.00	0.00	0.00	0.00	0.00	0.00	0.00
Costo por Coberturas	0.00	0.00	0.00	0.00	0.00	0.00	0.00
Apoyos Financieros	0.00	0.00	0.00	0.00	0.00	0.00	0.00
Adeudos de Ejercicios Fiscales Anteriores (Adefas)	0.00	0.00	0.00	0.00	0.00	0.00	0.00
<b>Total del Gasto</b>	<b>2,594,412.00</b>	<b>11,628,476.45</b>	<b>14,222,888.45</b>	<b>5,872,001.67</b>	<b>5,872,001.67</b>	<b>8,350,886.78</b>	

ELABORÓ

L.A.F. ALEXIS GONZALEZ CUJ  
 COORDINADOR ADMINISTRATIVO

AUTORIZÓ

L.A.E. RAFAEL EDUARDO ALCALA ORTIZ  
 DIRECTOR GENERAL



**CUENTA PÚBLICA 2022**  
**Clasificación Funcional (Finalidad y Función)**  
**Del 1o. de enero al 31 de diciembre de 2022**  
**(Cifras en Pesos)**

**ENTE PÚBLICO: CONSEJO ESTATAL DE INVESTIGACION CIENTIFICA Y DESARROLLO TECNOLOGICO**

Concepto	Egresos					Subejercicio E=(3-4)
	Aprobado	Ampliaciones/ (Reducciones)	Modificado	Devengado	Pagado	
	1	2	3=(1+2)	4	5	
<b>Gobierno</b>	0.00	0.00	0.00	0.00	0.00	0.00
Legislación	0.00	0.00	0.00	0.00	0.00	0.00
Justicia	0.00	0.00	0.00	0.00	0.00	0.00
Coordinación de la Política de Gobierno	0.00	0.00	0.00	0.00	0.00	0.00
Relaciones Exteriores	0.00	0.00	0.00	0.00	0.00	0.00
Asuntos Financieros y Hacendarios	0.00	0.00	0.00	0.00	0.00	0.00
Seguridad Nacional	0.00	0.00	0.00	0.00	0.00	0.00
Asuntos de Orden Público y de Seguridad Interior	0.00	0.00	0.00	0.00	0.00	0.00
Otros Servicios Generales	0.00	0.00	0.00	0.00	0.00	0.00
<b>Desarrollo Social</b>	0.00	0.00	0.00	0.00	0.00	0.00
Protección Ambiental	0.00	0.00	0.00	0.00	0.00	0.00
Vivienda y Servicios a la Comunidad	0.00	0.00	0.00	0.00	0.00	0.00
Salud	0.00	0.00	0.00	0.00	0.00	0.00
Recreación, Cultura y Otras Manifestaciones Sociales	0.00	0.00	0.00	0.00	0.00	0.00
Educación	0.00	0.00	0.00	0.00	0.00	0.00
Protección Social	0.00	0.00	0.00	0.00	0.00	0.00
Otros Asuntos Sociales	0.00	0.00	0.00	0.00	0.00	0.00
<b>Desarrollo Económico</b>	2,594,412.00	11,628,476.45	14,222,888.45	5,872,001.67	5,872,001.67	8,350,886.78
Asuntos Económicos, Comerciales y Laborales en General	0.00	0.00	0.00	0.00	0.00	0.00
Agropecuaria, Silvicultura, Pesca y Caza	0.00	0.00	0.00	0.00	0.00	0.00
Combustibles y Energía	0.00	0.00	0.00	0.00	0.00	0.00
Minería, Manufacturas y Construcción	0.00	0.00	0.00	0.00	0.00	0.00
Transporte	0.00	0.00	0.00	0.00	0.00	0.00
Comunicaciones	0.00	0.00	0.00	0.00	0.00	0.00
Turismo	0.00	0.00	0.00	0.00	0.00	0.00
Ciencia, Tecnología e Innovación	2,594,412.00	11,628,476.45	14,222,888.45	5,872,001.67	5,872,001.67	8,350,886.78
Otras Industrias y Otros Asuntos Económicos	0.00	0.00	0.00	0.00	0.00	0.00
<b>Otras no Clasificadas en Funciones Anteriores</b>	0.00	0.00	0.00	0.00	0.00	0.00
Transacciones de la Deuda Pública / Costo Financiero de la Deuda	0.00	0.00	0.00	0.00	0.00	0.00
Transferencias, Participaciones y Aportaciones entre Diferentes Niveles y Ordenes de Gobierno	0.00	0.00	0.00	0.00	0.00	0.00
Sanamiento del Sistema Financiero	0.00	0.00	0.00	0.00	0.00	0.00
Adeudos de Ejercicios Fiscales Anteriores	0.00	0.00	0.00	0.00	0.00	0.00
<b>Total del Gasto</b>	<b>2,594,412.00</b>	<b>11,628,476.45</b>	<b>14,222,888.45</b>	<b>5,872,001.67</b>	<b>5,872,001.67</b>	<b>8,350,886.78</b>

ELABORÓ

L.A.F. ALEXIS GONZALEZ CUJ  
 COORDINADOR ADMINISTRATIVO

AUTORIZO

L.A.E. RAFAEL EDUARDO ALCALA ORTIZ  
 DIRECTOR GENERAL







CUENTA PÚBLICA 2022  
Endeudamiento Neto  
Del 1o. de enero al 31 de diciembre de 2022  
(Cifras en Pesos)

ENTE PÚBLICO: CONSEJO ESTATAL DE INVESTIGACION CIENTIFICA Y DESARROLLO TECNOLOGICO

Identificación de Crédito o Instrumento	Colocación	Amortización	Endeudamiento Neto
	A	B	C = A - B
<b>Creditos Bancarios</b>			
En el período que se informa el COESICYDET no genera endeudamiento neto	0.00	0.00	0.00
<b>Total Créditos Bancarios</b>	<b>0.00</b>	<b>0.00</b>	<b>0.00</b>
<b>Otros Instrumentos de Deuda</b>			
<b>Total Otros Instrumentos de Deuda</b>			
<b>TOTAL</b>	<b>0.00</b>	<b>0.00</b>	<b>0.00</b>

ELABORÓ  
  
L.A.F. ALEXIS GONZALEZ CUJ  
COORDINADOR ADMINISTRATIVO

AUTORIZÓ  
  
L.A.E. RAFAEL EDUARDO ALCALA ORTIZ  
DIRECTOR GENERAL



**CUENTA PÚBLICA 2022**  
**Intereses de la Deuda**  
**Del 1o. de enero al 31 de diciembre de 2022**  
**(Cifras en Pesos)**

1/1

**ENTE PÚBLICO: CONSEJO ESTATAL DE INVESTIGACION CIENTIFICA Y DESARROLLO TECNOLOGICO**

Identificación de Crédito o Instrumento	Devengado	Pagado
<b>Créditos Bancarios</b>		
En el periodo que se informa el COESICYDET no genera intereses de la deuda	0.00	0.00
<b>Total Créditos Bancarios:</b>	<b>0.00</b>	<b>0.00</b>
<b>Otros Instrumentos de Deuda</b>		
<b>Total Otros Instrumentos de Deuda:</b>		
<b>TOTAL:</b>	<b>0.00</b>	<b>0.00</b>

ELABORÓ

L.A.F. ALEXIS GONZALEZ CUJ  
COORDINADOR ADMINISTRATIVO

AUTORIZÓ

L.A.E. RAFAEL EDUARDO ALCALA  
ORTIZ  
DIRECTOR GENERAL



CUENTA PÚBLICA 2022  
ENTE PÚBLICO: CONSEJO ESTATAL DE INVESTIGACION CIENTIFICA Y DESARROLLO  
TECNOLOGICO  
Flujo de Fondos  
Del 1o. de enero al 31 de diciembre de 2022

Concepto	Estimado / Aprobado	Devengado	Recaudado / Pagado
<b>Rubros de Ingresos</b>	<b>2,594,412.00</b>	<b>13,853,801.68</b>	<b>13,853,801.68</b>
Impuestos	0.00	0.00	0.00
Cuotas y Aportaciones de Seguridad Social	0.00	0.00	0.00
Contribuciones de Mejoras	0.00	0.00	0.00
Derechos	0.00	0.00	0.00
Productos	0.00	196,166.23	196,166.23
Aprovechamientos	0.00	0.00	0.00
Ingresos por Venta de Bienes, Prestación de Servicios y Otros Ingresos	0.00	0.00	0.00
Participaciones, Aportaciones, Convenios, Incentivos Derivados de la Colaboración Fiscal y Fondos Distintos de Aportaciones	0.00	0.00	0.00
Transferencias, Asignaciones, Subsidios y Subvenciones, y Pensiones y Jubilaciones	2,594,412.00	13,657,635.45	13,657,635.45
Ingresos Derivados de Financiamientos	0.00	0.00	0.00
<b>Capítulos de Gasto</b>	<b>2,594,412.00</b>	<b>5,872,001.67</b>	<b>5,872,001.67</b>
Servicios Personales	2,178,539.00	2,109,772.44	2,109,772.44
Materiales y Suministros	111,600.00	818,000.34	818,000.34
Servicios Generales	302,964.00	1,646,503.79	1,646,503.79
Transferencias, Asignaciones, Subsidios y Otras Ayudas	1,309.00	344,725.20	344,725.20
Bienes Muebles, Inmuebles e Intangibles	0.00	952,999.90	952,999.90
Inversión Pública	0.00	0.00	0.00
Inversiones Financieras y Otras Provisiones	0.00	0.00	0.00
Participaciones y Aportaciones	0.00	0.00	0.00
Deuda Pública	0.00	0.00	0.00
<b>Total de las operaciones</b>	<b>0.00</b>	<b>7,981,800.01</b>	<b>7,981,800.01</b>

ELABORÓ

L.A.F. ALEXIS GONZALEZ CUJ  
COORDINADOR ADMINISTRATIVO

AUTORIZÓ

L.A.E. RAFAEL EDUARDO ALCALÁ ORTIZ  
DIRECTOR GENERAL





CUENTA PÚBLICA 2022  
Indicadores de Postura Fiscal  
Del 1o. de enero al 31 de diciembre de 2022  
(Cifras en Pesos)

ENTE PÚBLICO: CONSEJO ESTATAL DE INVESTIGACION CIENTIFICA Y DESARROLLO TECNOLOGICO

Concepto	Estimado/Aprobado	Devengado	Recaudado/Pagado <sup>3</sup>
<b>I. Ingresos Presupuestarios (I=1+2)</b>	<b>2,594,412.00</b>	<b>13,853,801.68</b>	<b>13,853,801.68</b>
1. Ingresos del Gobierno de la Entidad Federativa <sup>1</sup>	0.00	0.00	0.00
2. Ingresos del Sector Paraestatal <sup>1</sup>	2,594,412.00	13,853,801.68	13,853,801.68
<b>II. Egresos Presupuestarios (II=3+4)</b>	<b>2,594,412.00</b>	<b>5,872,001.67</b>	<b>5,872,001.67</b>
3. Egresos del Gobierno de la Federativa <sup>2</sup>	0.00	0.00	0.00
4. Egresos del Sector Paraestatal <sup>2</sup>	2,594,412.00	5,872,001.67	5,872,001.67
<b>III. Balance Presupuestario (Superávit o Déficit) (III=I - II)</b>	<b>0.00</b>	<b>7,981,800.01</b>	<b>7,981,800.01</b>


Concepto	Estimado/Aprobado	Devengado	Recaudado/Pagado <sup>3</sup>
<b>III. Balance presupuestario (Superávit o Déficit)</b>	<b>0.00</b>	<b>7,981,800.01</b>	<b>7,981,800.01</b>
<b>IV. Intereses, Comisiones y Gastos de la Deuda</b>	<b>0.00</b>	<b>0.00</b>	<b>0.00</b>
<b>V. Balance Primario (Superávit o Déficit) (V= III + IV)</b>	<b>0.00</b>	<b>7,981,800.01</b>	<b>7,981,800.01</b>


Concepto	Estimado/Aprobado	Devengado	Recaudado/Pagado <sup>3</sup>
<b>A. Financiamiento</b>	<b>0.00</b>	<b>0.00</b>	<b>0.00</b>
<b>B. Amortización de la deuda</b>	<b>0.00</b>	<b>0.00</b>	<b>0.00</b>
<b>C. Financiamiento Neto</b>	<b>0.00</b>	<b>0.00</b>	<b>0.00</b>

1. Los Ingresos que se presentan son los ingresos presupuestarios totales sin incluir los ingresos por financiamientos. Los Ingresos del Gobierno de la Entidad Federativa corresponden a los del Poder Ejecutivo, Legislativo Judicial y Autónomos

2. Los egresos que se presentan son los egresos presupuestarios totales sin incluir los egresos por amortización. Los egresos del Gobierno de la Entidad Federativa corresponden a los del Poder Ejecutivo, Legislativo, Judicial y Órganos Autónomos

3. Para Ingresos se reportan los ingresos recaudados; para egresos se reportan los egresos pagados

ELABORÓ  
  
L.A.F. ALEXIS GONZALEZ CUJ  
COORDINADOR ADMINISTRATIVO

AUTORIZÓ  
  
L.A.F. RAFAEL EDUARDO ALCALA  
ORTIZ  
DIRECTOR GENERAL



**CUENTA PÚBLICA 2022**  
**Gasto por Categoría Programática**  
**Del 1o. de enero al 31 de diciembre de 2022**  
**(Cifras en Pesos)**

**ENTE PÚBLICO: CONSEJO ESTATAL DE INVESTIGACION CIENTIFICA Y DESARROLLO TECNOLÓGICO**

Concepto	Egresos					Subejercicio 6 = (3 - 4)
	Aprobado 1	Ampliaciones/ (Reducciones) 2	Modificado 3 = (1 + 2)	Devengado 4	Pagado 5	
<b>Programas</b>	2,594,412.00	11,628,476.45	14,222,888.45	5,872,001.67	5,872,001.67	8,350,886.78
Subsidios: Sector Social y Privado o Entidades Federativas y Municipios	0.00	0.00	0.00	0.00	0.00	0.00
Sujetos a Reglas de Operación	0.00	0.00	0.00	0.00	0.00	0.00
Otros Subsidios	0.00	0.00	0.00	0.00	0.00	0.00
<b>Desempeño de la Funciones</b>	2,594,412.00	11,628,476.45	14,222,888.45	5,872,001.67	5,872,001.67	8,350,886.78
Prestación de Servicios Públicos	2,594,412.00	11,628,476.45	14,222,888.45	5,872,001.67	5,872,001.67	8,350,886.78
Provisión de Bienes Públicos	0.00	0.00	0.00	0.00	0.00	0.00
Planeación, seguimiento y evaluación de políticas públicas	0.00	0.00	0.00	0.00	0.00	0.00
Promoción y fomento	0.00	0.00	0.00	0.00	0.00	0.00
Regulación y supervisión	0.00	0.00	0.00	0.00	0.00	0.00
Funciones de las Fuerzas Armadas (Únicamente Gobierno Federal)	0.00	0.00	0.00	0.00	0.00	0.00
Específicos	0.00	0.00	0.00	0.00	0.00	0.00
Proyectos de Inversión	0.00	0.00	0.00	0.00	0.00	0.00
<b>Administrativos y de Apoyo</b>	0.00	0.00	0.00	0.00	0.00	0.00
Apoyo al proceso presupuestario y para mejorar la eficiencia institucional	0.00	0.00	0.00	0.00	0.00	0.00
Apoyo a la función pública y al mejoramiento de la función	0.00	0.00	0.00	0.00	0.00	0.00
Operaciones Ajenas	0.00	0.00	0.00	0.00	0.00	0.00
<b>Compromisos</b>	0.00	0.00	0.00	0.00	0.00	0.00
Obligaciones de Cumplimiento de resolución jurisdiccional	0.00	0.00	0.00	0.00	0.00	0.00
Desastres Naturales	0.00	0.00	0.00	0.00	0.00	0.00
<b>Obligaciones</b>	0.00	0.00	0.00	0.00	0.00	0.00
Pensiones y Jubilaciones	0.00	0.00	0.00	0.00	0.00	0.00
Aportaciones a la seguridad social	0.00	0.00	0.00	0.00	0.00	0.00
Aportaciones a fondos de estabilización	0.00	0.00	0.00	0.00	0.00	0.00
Aportaciones a fondos de inversión y reestructura de pensiones	0.00	0.00	0.00	0.00	0.00	0.00
<b>Programas de Gasto Federalizado (Gobierno Federal)</b>	0.00	0.00	0.00	0.00	0.00	0.00
Gasto Federalizado	0.00	0.00	0.00	0.00	0.00	0.00
Participaciones a entidades federativas y municipios	0.00	0.00	0.00	0.00	0.00	0.00
Costo financiero, deuda o apoyos a deudores y ahorradores de la banca	0.00	0.00	0.00	0.00	0.00	0.00
Adeudos de ejercicios fiscales anteriores	0.00	0.00	0.00	0.00	0.00	0.00
<b>Total Del Gasto</b>	<b>2,594,412.00</b>	<b>11,628,476.45</b>	<b>14,222,888.45</b>	<b>5,872,001.67</b>	<b>5,872,001.67</b>	<b>8,350,886.78</b>

ELABORÓ

L.A.F. ALEXIS GONZALEZ CUJ  
 COORDINADOR ADMINISTRATIVO

AUTORIZÓ  
  
 L.A.E. RAFAEL EDUARDO ALGALA ORTIZ  
 DIRECTOR GENERAL



**GOBIERNO  
DE TODOS**



**COESICYDET**  
GOBIERNO DEL ESTADO  
DE CAMPECHE

"2023 año de Francisco Villa, "El Revolucionario del Pueblo"

**Consolidación 2022.**

**SECRETARIA DE ADMINISTRACIÓN Y FINANZAS.**

A quien corresponda:

En respuesta al Informe sobre Programas y Proyectos de Inversión, en el periodo que se informa el COESICYDET no tiene programas ni proyectos de inversión, por lo que no existe información para revelar.

Sin otro particular, quedo de usted y le envío un cordial saludo.

Atentamente.

**L.A.F. Alexis González Cuj.**

**Coordinador Administrativo del COESICYDET.**





**GOBIERNO  
DE TODOS**



**COESICYDET**  
GOBIERNO DEL ESTADO  
DE CAMPECHE

\*2023 año de Francisco Villa, "El Revolucionario del Pueblo"

**Consolidación 2022.**

**SECRETARIA DE ADMINISTRACIÓN Y FINANZAS.**

A quien corresponda:

En respuesta al Informe sobre Indicadores de Resultados, en el periodo que se informa el COESICYDET presentó dicha información ante la Contraloría por medio del Sistema de Evaluación Integral (SEI) y el Sistema de Indicadores (SI). Dicha información se presenta en la tabla que se anexan seguido de este oficio.

Sin otro particular, quedo de usted y le envío un cordial saludo.

Atentamente.

**L.A.F. Alexis González Cuj.**

**Coordinador Administrativo del COESICYDET.**



**GOBIERNO DEL ESTADO DE CAMPECHE**  
**SECRETARÍA DE LA CONTRALORÍA**  
**Presupuesto de Egresos 2022**  
**Evaluación del Presupuesto Basado en Resultados (PbR)**  
**Resultado de los Indicadores Estratégicos y de Gestión**



PAGINAS: 1/2

Trimestre: Octubre - Diciembre

**DATOS DEL PROGRAMA**

**Ramo Administrativo:** 24 Organismos Públicos Descentralizados  
**Denominación del Programa:** 044 Programa de Ciencia y Tecnología

Orden	Objetivo	Nombre del Indicador	Fórmula	Tip/Dim/Fre	U. de M.	Meta Programada del Trimestre			Resultado Alcanzado del Trimestre			Unidad Responsable del Programa	Causas de desviación	Resultado Acumulado al Trimestre
						Variable 1	Variable 2	Meta	Variable 1	Variable 2	Resultado			Resultado
FS30	Contribuir a fortalecer la innovación, investigación científica y desarrollo tecnológico	1255 Tasa de variación porcentual del incremento de la inversión en ciencia, tecnología e innovación en el año actual respecto al año anterior	((Porcentaje de incremento de la inversión en ciencia, tecnología e innovación en el año actual / Porcentaje de incremento de la inversión en ciencia, tecnología e innovación en el año anterior)-1) x100	ESTRATEGICO/Eficacia/Anual	433 Por ciento	360,000.00	360,000.00	0.00	1.00	1.00	0.00	Divulgación		-8.57
PS85	Ciencia, Tecnología e Innovación en todos los niveles educativos en el Estado, promovidos	1256 Tasa de variación porcentual de eventos de divulgación en ciencia, tecnología e innovación en el año actual respecto al año anterior	((Número de eventos de divulgación promovidos en ciencia, tecnología e innovación en el año actual / Número de eventos de divulgación promovidos en ciencia, tecnología e innovación en el año anterior)-1) x100	ESTRATEGICO/Eficacia/Anual	433 Por ciento	4.00	4.00	0.00	15.00	15.00	100.00	Divulgación		200.00
CE45	Programa de Ciencia, Tecnología e Innovación implementado	1262 Variación porcentual de actividades realizadas de coordinación general	(Número de actividades realizadas en el año / Número de actividades programadas en el año anterior) x100	GESTION/Eficacia/Trimestral	433 Por ciento	2.00	2.00	100.00	2.00	2.00	100.00	Divulgación		100.00
CE45LA646	Realización de la Semana de la ciencia y tecnología	1263 Porcentaje de actividades realizadas en la semana de ciencia y tecnología	(Número de actividades realizadas / Número de actividades programadas) x100	GESTION/Eficacia/Trimestral	433 Por ciento	1.00	1.00	100.00	1.00	1.00	100.00	Divulgación		100.00
CE45LA647	Promoción de los diferentes programas de divulgación de las ciencias relativas a la investigación	1264 Porcentaje de eventos de divulgación realizados	(Número de eventos realizados / Número de eventos programados) x100	GESTION/Eficacia/Trimestral	433 Por ciento	1.00	1.00	100.00	1.00	1.00	100.00	Divulgación		100.00
CE45LA648	Realizar eventos de divulgación de actividades científicas, tecnológicas e innovación	1264 Porcentaje de eventos de divulgación realizados	(Número de eventos realizados / Número de eventos programados) x100	GESTION/Eficacia/Trimestral	433 Por ciento	1.00	1.00	100.00	1.00	1.00	100.00	Divulgación		100.00
CE45LA649	Integración de Cédulas de Información sobre Ciencia, Tecnología e Innovación, incluyendo investigaciones y datos estadísticos	1266 Porcentaje de cédulas integradas	(Número de cédulas enviadas / Número de cédulas recibidas) x100	GESTION/Eficacia/Trimestral	433 Por ciento	4.00	4.00	100.00	4.00	4.00	100.00	Divulgación		100.00
CE45LA650	Actividades administrativas de COESICYDET	1272 Porcentaje de actividades administrativas realizadas	(Número de actividades administrativas realizadas / Número de actividades administrativas programadas) x100	GESTION/Eficacia/Trimestral	433 Por ciento	2.00	2.00	100.00	2.00	2.00	100.00	Divulgación		100.00
CE45LA651	Acciones para la igualdad entre mujeres y hombres	0200 Porcentaje de acciones para la igualdad entre mujeres y hombres	(Número de acciones para la igualdad entre mujeres y hombres realizadas / Número de acciones para la igualdad entre mujeres y hombres programadas) x100	GESTION/Eficacia/Trimestral	433 Por ciento	1.00	1.00	100.00	1.00	1.00	100.00	Divulgación		100.00
CE45LA652	Actividades en beneficio de las personas con discapacidad	0986 Porcentaje de acciones en beneficio de las personas con discapacidad	(Número de acciones en beneficio de las personas con discapacidad realizadas / Número de acciones en beneficio de las personas con discapacidad programadas) x100	GESTION/Eficacia/Trimestral	433 Por ciento	1.00	1.00	100.00	1.00	1.00	100.00	Divulgación		100.00



GOBIERNO DEL ESTADO DE CAMPECHE  
SECRETARÍA DE LA CONTRALORÍA  
Presupuesto de Egresos 2022  
Evaluación del Presupuesto Basado en Resultados (PbR)  
Resultado de los Indicadores Estratégicos y de Gestión

PAGINAS: 2/2

Trimestre: Octubre - Diciembre



L.A.F. ALEXIS GONZALEZ CUJ  
COORDINADOR ADMINISTRATIVO  
Enlace Responsable

L.A.E. RAFAEL EDUARDO ALCÁZAR ORTIZ  
DIRECTOR GENERAL  
Titular de la Dependencia y/o Entidad





**CUENTA PÚBLICA 2022**  
**Relación de Bienes Inmuebles que Componen el Patrimonio**  
**(Cifras en Pesos)**

**ENTE PÚBLICO: CONSEJO ESTATAL DE INVESTIGACION CIENTIFICA Y DESARROLLO TECNOLOGICO**

<b>Código</b>	<b>Descripción del Bien Inmueble</b>	<b>Valor en libros</b>
En el periodo que se informa el COESICYDET reporta que no cuenta con bienes inmuebles, por lo que no tiene información para revelar.	0	0.00

ELABORÓ

AUTORIZÓ

\_\_\_\_\_  
L.A.F. ALEXIS GONZALEZ CUJ

COORDINADOR ADMINISTRATIVO

\_\_\_\_\_  
L.A.E. RAFAEL EDUARDO ALCALA  
ORTIZ

DIRECTOR GENERAL



**CUENTA PÚBLICA 2022**  
**Relación de Bienes Muebles que Componen el Patrimonio**  
**(Cifras en Pesos)**

**ENTE PÚBLICO: CONSEJO ESTATAL DE INVESTIGACION CIENTIFICA Y DESARROLLO TECNOLOGICO**

Código	Descripción del Bien Mueble	Valor en Libros
1-2023	LAPTOP HUAWEI HVY-WP9 8TKBB21B22800830	29,454.39
2-2023	CARGADOR APPLE KIT LIGHTING TO USB CABLE N/A	1,719.85
3-2023	CARGADOR MOBO CARGADOR N/A	330.42
4-2023	CARGADOR MOBO CARGADOR N/A	330.42
5-2023	CARGADOR MOBO CARGADOR N/A	330.42
6-2023	CARGADOR MOBO CARGADOR N/A	330.42
7-2023	CARGADOR MOBO CARGADOR N/A	330.42
8-2023	CARGADOR MOBO CARGADOR N/A	330.42
9-2023	CARGADOR MOBO CARGADOR N/A	330.42
10-2023	CARGADOR MOBO CARGADOR N/A	330.42
11-2023	CARGADOR MOBO CARGADOR N/A	330.42
12-2023	CARGADOR MOBO CARGADOR N/A	330.42
13-2023	ESTUCHE DJI ESTUCHE RIGIDO N/A	7,600.00
14-2023	CARGADOR DJI CARGADOR DE BATERIA	3,900.00
15-2023	BATERIA DJI BATERIA PHANTOM 3 4K	6,750.00
16-2023	CAMARA FOTOGRAFICA CANON EOS M50 MARK II	28,464.88
17-2023	LAPTOP HUAWEI THIN & LIGHT MATEBOOK D15 9PFPM21C13002246	15,959.16
18-2023	LAPTOP HUAWEI THIN & LIGHT MATEBOOK D15 9PFPM21C13003860	15,959.16
19-2023	LAPTOP HUAWEI THIN & LIGHT MATEBOOK D15 9PFPM21C13003665	15,959.16
20-2023	LAPTOP HUAWEI THIN & LIGHT MATEBOOK D15 9PFPM21C13003610	15,959.16
21-2023	LAPTOP ASUS ASUS FX517ZR-F15 N2NRCX12Z41908B	53,675.16
22-2023	DRON DJI TELLO	12,586.00
23-2023	DRON DJI TELLO	12,586.00
24-2023	DRON DJI TELLO	12,586.00
25-2023	DRON DJI TELLO	12,586.00
26-2023	DRON DJI TELLO	12,586.00
27-2023	DRON DJI TELLO	12,586.00
28-2023	DRON DJI TELLO	12,586.00
29-2023	DRON DJI TELLO	12,586.00
30-2023	DRON DJI TELLO	12,586.00
31-2023	DRON DJI TELLO	12,586.00
32-2023	DRON DJI INPIRE 1	110,490.00
33-2023	LAPTOP ACER THIN & LIGHT HACER ASPIRE 3 NXADDAL00C2110582C7000	16,076.62
34-2023	LAPTOP ACER THIN & LIGHT HACER ASPIRE 3 NXADDAL00C211057977000	16,077.62
35-2023	LAPTOP ACER THIN & LIGHT HACER ASPIRE 3 NXADDAL00C211059307000	16,078.62
36-2023	LAPTOP ACER THIN & LIGHT HACER ASPIRE 3 NXADDAL00C211058E47000	16,079.62
37-2023	LAPTOP ASUS ASUS FX517ZR-F15 N5NRCX06F133218	62,263.19
38-2023	DRON DJI INSPIRE 1	110,490.00
39-2023	LAPTOP ACER THIN & LIGHT HACER ASPIRE 3	16,076.63
40-2023	DRON DJI TELLO 0T0ZJCJEU0EG5X	7,190.00
41-2023	DRON DJI TELLO 0TQZJCJEU0EGKW	7,190.00
42-2023	DRON DJI TELLO 0TQZJEU0EGHD	7,190.00



**CUENTA PÚBLICA 2022**  
**Relación de Bienes Muebles que Componen el Patrimonio**  
**(Cifras en Pesos)**

Código	Descripción del Bien Mueble	Valor en Libros
43-2023	DRON DJI TELLO 0TQZJCJEU0E64U	7,190.00
44-2023	DRON DJI TELLO 0TQDG68EUB2996	7,190.00
45-2023	DRON DJI TELLO 0TQZJCJEU0EG5J	7,190.00
46-2023	DRON DJI TELLO 0TQZJCJEU0EGA7	7,190.00
47-2023	DRON DJI TELLO 0TQZJCJEU0EGBM	7,190.00
48-2023	DRON DJI TELLO 0TQZJCJEU0EGCX	7,190.00
49-2023	DRON DJI TELLO 0TQZJCJEU0EG5E	7,190.00

ELABORÓ

AUTORIZÓ

\_\_\_\_\_  
L.A.F. ALEXIS GONZALEZ CUJ

COORDINADOR ADMINISTRATIVO

\_\_\_\_\_  
L.A.E. RAFAEL EDUARDO ALCALA  
ORTIZ

DIRECTOR GENERAL





**CUENTA PÚBLICA 2022**  
**Relación de Cuentas Bancarias productivas específicas**

**ENTE PÚBLICO: CONSEJO ESTATAL DE INVESTIGACION CIENTIFICA Y DESARROLLO TECNOLOGICO**

Fondo Programa o Convenio	Datos de la Cuenta	
	Institución Bancaria	Número de Cuenta
GASTO CORRIENTE	SANTANDER	18000231736
CUENTA CONVENIO IEEC	SANTANDER	18000044947

ELABORÓ

L.A.F. ALEXIS GONZÁLEZ CUJ  
COORDINADOR ADMINISTRATIVO

AUTORIZÓ

L.A.E. RAFAEL EDUARDO ALCALA ORTIZ  
DIRECTOR GENERAL



**CUENTA PÚBLICA 2022**  
**Formato del Ejercicio y Destino de Gasto Federalizado y Reintegros**

**ENTE PÚBLICO: CONSEJO ESTATAL DE INVESTIGACION CIENTIFICA Y DESARROLLO TECNOLOGICO**

Formato del ejercicio y destino de gasto federalizado y reintegros Anual				
Programa o Fondo	Destino de los Recursos	Ejercicio		Reintegro
		DEVENGADO	PAGADO	
En el periodo que se informa el COESICYDET cuenta con ingresos federales	En el periodo que se informa el COESICYDET cuenta con ingresos federales	0.00	0.00	0.00

ELABORÓ

L.A.F. ALEXIS GONZALEZ CUJ

COORDINADOR ADMINISTRATIVO

AUTORIZÓ

L.A.E. RAFAEL EDUARDO ALCALA  
ORTIZ

DIRECTOR GENERAL



**GOBIERNO  
DE TODOS**



**COESICYDET**  
GOBIERNO DEL ESTADO  
DE CAMPECHE

"2023 año de Francisco Villa, "El Revolucionario del Pueblo"

**Consolidación 2022.**

**SECRETARIA DE ADMINISTRACIÓN Y FINANZAS.**

A quien corresponda:

En respuesta al Informe sobre Indicadores de Resultados, en el periodo que se informa el COESICYDET reporta que no cuenta con ninguna Relación de Esquemas Bursátiles y de Coberturas Financieras.

Sin otro particular, quedo de usted y le envío un cordial saludo.

Atentamente.

  
**L.A.F. Alexis González Cuj.**  
**Coordinador Administrativo del COESICYDET.**





CUENTA PÚBLICA 2022  
Clasificación Económica de los Ingresos, de los Gastos y del Financiamiento  
Versión Analítica  
Del 1o. de enero al 31 de diciembre de 2022  
(Cifras en Pesos)

ENTE PÚBLICO: CONSEJO ESTATAL DE INVESTIGACION CIENTIFICA Y DESARROLLO TECNOLOGICO

Código	Concepto	Importe
<b>1</b>	<b>INGRESOS</b>	
<b>1.1</b>	<b>INGRESOS CORRIENTES</b>	<b>0.00</b>
1.1.1	impuestos	0.00
1.1.1.1	Impuestos sobre el ingreso, las utilidades y las ganancias de capital	0.00
1.1.1.1.1	De personas físicas	0.00
1.1.1.1.2	De empresas y otras corporaciones (personas morales)	0.00
1.1.1.1.3	No clasificables	0.00
1.1.1.2	Impuestos sobre nómina y la fuerza de trabajo	0.00
1.1.1.3	Impuestos sobre la propiedad	0.00
1.1.1.4	Impuestos sobre los bienes y servicios	0.00
1.1.1.5	Impuestos sobre el comercio y las transacciones internacionales/comercio exterior	0.00
1.1.1.6	Impuestos ecológicos	0.00
1.1.1.7	Impuestos a los rendimientos petroleros	0.00
1.1.1.8	Otros Impuestos	0.00
1.1.1.9	Accesorios	0.00
1.1.2	Contribuciones a la Seguridad Social	0.00
1.1.2.1	Contribuciones de los empleados	0.00
1.1.2.2	Contribuciones de los empleadores	0.00
1.1.2.3	Contribuciones de los trabajadores por cuenta propia o no empleados	0.00
1.1.2.4	Contribuciones no clasificables	0.00
1.1.3	Contribuciones de Mejoras	0.00
1.1.4	Derechos y Productos y Aprovechamientos Corrientes	0.00
1.1.4.1	Derechos no incluidos en otros conceptos	0.00
1.1.4.2	Productos corrientes no incluidos en otros conceptos	0.00
1.1.4.3	Aprovechamientos corrientes no incluidos en otros conceptos	0.00
1.1.5	Rentas de la Propiedad	0.00
1.1.5.1	Intereses	0.00
1.1.5.1.1	Internos	0.00
1.1.5.1.2	Externos	0.00
1.1.5.2	Dividendos y retiros de las cuasisociedades	0.00
1.1.5.3	Arrendamientos de tierras y terrenos	0.00
1.1.5.4	Otros	0.00
1.1.6	Ventas de Bienes y Servicios de Entidades del Gobierno General/Ingreso de Explotación de Entidades EmpresCalibries	0.00
1.1.6.1	Ventas de establecimientos no de mercado	0.00
1.1.6.2	Ventas de establecimientos de mercado	0.00
1.1.6.3	Derechos administrativos	0.00
1.1.7	Subsidios y Subvenciones Recibidos por Entidades EmpresCalibries Públicas	0.00
1.1.7.1	Subsidios y Subvenciones recibidos por entidades empresCalibries públicas no financieras	0.00
1.1.7.2	Subsidios y Subvenciones recibidos por entidades empresCalibries públicas financieras	0.00
1.1.8	Transferencias, Asignaciones y Donativos Corrientes Recibidos	0.00
1.1.8.1	Del sector privado	0.00
1.1.8.2	Del sector público	0.00
1.1.8.2.1	De la Federación	0.00
1.1.8.2.2	De Entidades Federativas	0.00
1.1.8.2.3	De Municipios	0.00
1.1.8.3	Del sector externo	0.00
1.1.8.3.1	De gobiernos extranjeros	0.00
1.1.8.3.2	De organismos internacionales	0.00
1.1.8.3.3	Del sector privado externo	0.00
1.1.9	Participaciones	0.00
<b>1.2</b>	<b>INGRESOS DE CAPITAL</b>	<b>0.00</b>
1.2.1	Venta (Disposición) de Activos	0.00
1.2.1.1	Venta de activos fijos	0.00
1.2.1.2	Venta de objetos de valor	0.00
1.2.1.3	Venta de activos no producidos	0.00
1.2.2	Disminución de Existencias	0.00
1.2.2.1	Materiales y suministros	0.00
1.2.2.2	Materias Primas	0.00
1.2.2.3	Trabajos en curso	0.00
1.2.2.4	Bienes terminados	0.00
1.2.2.5	Bienes para venta	0.00
1.2.2.6	Bienes en tránsito	0.00
1.2.2.7	Existencia de material de seguridad y defensa	0.00
1.2.3	Incremento de la Depreciación, Amortización, Estimaciones y Provisiones Acumuladas	0.00
1.2.3.1	Depreciación y amortización	0.00
1.2.3.2	Estimaciones por deterioro de inventarios	0.00
1.2.3.3	Otras estimaciones por pérdida o deterioro	0.00
1.2.3.4	Provisiones	0.00
1.2.4	Transferencias, Asignaciones y Donativos de Capital Recibidos	0.00
1.2.4.1	Del sector privado	0.00
1.2.4.2	Del sector público	0.00
1.2.4.2.1	De la Federación	0.00



CUENTA PÚBLICA 2022  
Clasificación Económica de los Ingresos, de los Gastos y del Financiamiento  
Versión Analítica  
Del 1o. de enero al 31 de diciembre de 2022  
(Cifras en Pesos)

Código	Concepto	Importe
1.2.4.2.2	De Entidades Federativas	0.00
1.2.4.2.3	De Municipios	0.00
1.2.4.3	Del sector externo	0.00
1.2.4.3.1	De gobiernos extranjeros	0.00
1.2.4.3.2	De organismos internacionales	0.00
1.2.4.3.3	Del sector privado externo	0.00
<b>1.2.5</b>	<b>Recuperación de Inversiones Financieras Realizadas con Fines De Política</b>	<b>0.00</b>
1.2.5.1	Venta de Acciones y participaciones de capital adquiridas con fines de política	0.00
1.2.5.2	Valores representativos de deuda adquiridos con fines de política	0.00
1.2.5.3	Venta de obligaciones negociables adquiridas con fines de política	0.00
1.2.5.4	Recuperación de préstamos realizados con fines de política	0.00
<b>TOTAL DE INGRESOS</b>		<b>0.00</b>
<b>2</b>	<b>GASTOS</b>	
<b>2.1</b>	<b>GASTOS CORRIENTES</b>	<b>0.00</b>
<b>2.1.1</b>	<b>Gastos de Consumo de los Entes del Gobierno General/Gastos de Explotación de las Entidades EmpresCalibries</b>	<b>0.00</b>
2.1.1.1	Remuneraciones	0.00
2.1.1.2	Compra de bienes y servicios	0.00
2.1.1.3	Variación de existencias (Disminución (+) Incremento (-))	0.00
2.1.1.4	Depreciación y amortización	0.00
2.1.1.5	Estimaciones por deterioro de inventarios	0.00
2.1.1.6	Impuestos sobre los productos, la producción y las importaciones de las entidades empresCalibries	0.00
<b>2.1.2</b>	<b>Prestaciones de la Seguridad Social</b>	<b>0.00</b>
<b>2.1.3</b>	<b>Gastos de la Propiedad</b>	<b>0.00</b>
2.1.3.1	Intereses	0.00
2.1.3.1.1	Intereses de la deuda interna	0.00
2.1.3.1.2	Intereses de la deuda externa	0.00
2.1.3.2	Gastos de la propiedad distintos de intereses	0.00
2.1.3.2.1	Dividendos y retiros de las cuasisociedades	0.00
2.1.3.2.2	Arrendamientos de tierras y terrenos	0.00
<b>2.1.4</b>	<b>Subsidios y Subvenciones a Empresas</b>	<b>0.00</b>
2.1.4.1	A entidades empresCalibries del sector privado	0.00
2.1.4.1.1	A entidades empresCalibries no financieras	0.00
2.1.4.1.2	A entidades empresCalibries financieras	0.00
2.1.4.2	A entidades empresCalibries del sector público	0.00
2.1.4.2.1	A entidades empresCalibries no financieras	0.00
2.1.4.2.2	A entidades empresCalibries financieras	0.00
<b>2.1.5</b>	<b>Transferencias, Asignaciones y Donativos Corrientes Otorgados</b>	<b>0.00</b>
2.1.5.1	Al sector privado	0.00
2.1.5.2	Al sector público	0.00
2.1.5.2.1	A la Federación	0.00
2.1.5.2.2	A las Entidades Federativas	0.00
2.1.5.2.3	A los Municipios	0.00
2.1.5.3	Al sector externo	0.00
2.1.5.3.1	A gobiernos extranjeros	0.00
2.1.5.3.2	A organismos internacionales	0.00
2.1.5.3.3	Al sector privado externo	0.00
<b>2.1.6</b>	<b>Impuesto Sobre los Ingresos, la Riqueza y Otros a las Entidades EmpresCalibries Públicas</b>	<b>0.00</b>
<b>2.1.7</b>	<b>Participaciones</b>	<b>0.00</b>
<b>2.1.8</b>	<b>Provisiones y Otras Estimaciones</b>	<b>0.00</b>
2.1.8.1	Provisiones a corto plazo	0.00
2.1.8.2	Provisiones a largo plazo	0.00
2.1.8.3	Estimaciones por pérdida o deterioro a corto plazo	0.00
2.1.8.4	Estimaciones por pérdida o deterioro a largo plazo	0.00
<b>2.2</b>	<b>GASTOS DE CAPITAL</b>	<b>0.00</b>
<b>2.2.1</b>	<b>Construcciones en Proceso</b>	<b>0.00</b>
<b>2.2.2</b>	<b>Activos Fijos (Formación bruta de capital fijo)</b>	<b>0.00</b>
<b>2.2.2.1</b>	<b>Viviendas, Edificios y Estructuras</b>	<b>0.00</b>
2.2.2.1.1	Viviendas	0.00
2.2.2.1.2	Edificios no residenciales	0.00
2.2.2.1.3	Otras estructuras	0.00
<b>2.2.2.2</b>	<b>Maquinaria y Equipo</b>	<b>0.00</b>
2.2.2.2.1	Equipo de transporte	0.00
2.2.2.2.2	Equipo de tecnología de la información y comunicaciones	0.00
2.2.2.2.3	Otra maquinaria y equipo	0.00
<b>2.2.2.3</b>	<b>Equipo de Defensa y Seguridad</b>	<b>0.00</b>
<b>2.2.2.4</b>	<b>Activos Biológicos Cultivados</b>	<b>0.00</b>
2.2.2.4.1	Ganado para cría, leche, tiro, etc. que dan productos recurrentes	0.00
2.2.2.4.2	Arboles, cultivos y otras plantaciones que dan productos recurrentes	0.00
<b>2.2.2.5</b>	<b>Activos Fijos Intangibles</b>	<b>0.00</b>
2.2.2.5.1	Investigación y desarrollo	0.00
2.2.2.5.2	Exploración y evaluación minera	0.00
2.2.2.5.3	Programas de informática y bases de datos	0.00
2.2.2.5.4	Originales para esparcimiento, literarios o artísticos	0.00
2.2.2.5.5	Otros activos fijos intangibles	0.00





**CUENTA PÚBLICA 2022**  
**Clasificación Económica de los Ingresos, de los Gastos y del Financiamiento**  
**Versión Analítica**  
**Del 1o. de enero al 31 de diciembre de 2022**  
**(Cifras en Pesos)**

Código	Concepto	Importe
<b>2.2.3</b>	<b>Incremento de Existencias</b>	<b>0.00</b>
2.2.3.1	Materiales y suministros	0.00
2.2.3.2	Materias primas	0.00
2.2.3.3	Trabajos en curso	0.00
2.2.3.4	Bienes terminados	0.00
2.2.3.5	Bienes para venta	0.00
2.2.3.6	Bienes en tránsito	0.00
2.2.3.7	Existencias de materiales de seguridad y defensa	0.00
<b>2.2.4</b>	<b>Objetos de Valor</b>	<b>0.00</b>
2.2.4.1	Metales y piedras preciosas	0.00
2.2.4.2	Antigüedades y otros objetos de arte	0.00
2.2.4.3	Otros objetos de valor	0.00
<b>2.2.5</b>	<b>Activos no Producidos</b>	<b>0.00</b>
2.2.5.1	Activos tangibles no producidos de origen natural	0.00
2.2.5.1.1	Tierras y Terrenos	0.00
2.2.5.1.2	Recursos minerales y energéticos	0.00
2.2.5.1.3	Recursos biológicos no cultivados	0.00
2.2.5.1.4	Recursos hídricos	0.00
2.2.5.1.5	Otros activos de origen natural	0.00
2.2.5.2	Activos intangibles no producidos	0.00
2.2.5.2.1	Derechos patentados	0.00
2.2.5.2.2	Arrendamientos operativos comerciales	0.00
2.2.5.2.3	Fondos de comercio adquiridos	0.00
2.2.5.2.4	Otros activos intangibles no producidos	0.00
<b>2.2.6</b>	<b>Transferencias, Asignaciones y Donativos de Capital Otorgados</b>	<b>0.00</b>
2.2.6.1	Al sector privado	0.00
2.2.6.2	Al sector público	0.00
2.2.6.2.1	A la Federación	0.00
2.2.6.2.2	A Entidades Federativas	0.00
2.2.6.2.3	A Municipios	0.00
2.2.6.3	Al sector externo	0.00
2.2.6.3.1	A gobiernos extranjeros	0.00
2.2.6.3.2	A organismos internacionales	0.00
2.2.6.3.3	Al sector privado externo	0.00
<b>2.2.7</b>	<b>Inversión Financiera con Fines de Política Económica</b>	<b>0.00</b>
2.2.7.1	Acciones y participaciones de capital	0.00
2.2.7.2	Valores representativos de deuda adquiridos con fines de política económica	0.00
2.2.7.3	Obligaciones negociables adquiridas con fines de política económica	0.00
2.2.7.4	Concesión de Préstamos	0.00
<b>TOTAL DEL GASTO</b>	<b>TOTAL DEL GASTO</b>	<b>0.00</b>
Menos	Participaciones, Intereses y Otros Gastos de la Deuda =	0.00
	<b>TOTAL DEL GASTO PROGRAMABLE</b>	<b>0.00</b>
(1) Nota: En el rubro de "Construcciones en Proceso", se incluye el monto de los gastos incurridos en los Capítulos del COG que se describen a continuación y que fueron especificados como correspondientes al Tipo de Gasto 2 (de Capital).		
Servicios Personales	COG 1000 Tipo de Gasto 2	
Materiales y Suministros	COG 2000 Tipo de Gasto 2	
Servicios Generales	COG 3000 Tipo de Gasto 2	
<b>3</b>	<b>FINANCIAMIENTO</b>	
<b>3.1</b>	<b>FUENTES FINANCIERAS</b>	
<b>3.1.1</b>	<b>Disminución de Activos Financieros</b>	<b>0.00</b>
<b>3.1.1.1</b>	<b>Disminución de Activos Financieros Corrientes (Circulantes)</b>	<b>0.00</b>
3.1.1.1.1	Disminución de caja y bancos (efectivos y equivalentes)	0.00
3.1.1.1.2	Disminución de inversiones financieras de corto plazo (derechos a recibir efectivo o equivalentes)	0.00
3.1.1.1.3	Disminución de cuentas por cobrar	0.00
3.1.1.1.4	Disminución de documentos por cobrar	0.00
3.1.1.1.5	Recuperación de préstamos otorgados de corto plazo	0.00
3.1.1.1.6	Disminución de otros activos financieros corrientes	0.00
<b>3.1.1.2</b>	<b>Disminución de Activos Financieros No Corrientes</b>	<b>0.00</b>
3.1.1.2.1	Recuperación de inversiones financieras de largo plazo con fines de liquidez	0.00
3.1.1.2.1.1	Venta de acciones y participaciones de capital	0.00
3.1.1.2.1.2	Venta de títulos y valores representativos de deuda	0.00
3.1.1.2.1.3	Venta de obligaciones negociables	0.00
3.1.1.2.1.4	Recuperación de préstamos	0.00
3.1.1.2.2	Disminución de otros activos financieros no corrientes	0.00
<b>3.1.2</b>	<b>Incremento de pasivos</b>	<b>0.00</b>
<b>3.1.2.1</b>	<b>Incremento de Pasivos Corrientes</b>	<b>0.00</b>
3.1.2.1.1	Incremento de cuentas por pagar	0.00
3.1.2.1.2	Incremento de documentos por pagar	0.00
3.1.2.1.3	Conversión de la deuda pública a largo plazo en porción circulante	0.00
3.1.2.1.3.1	Conversión de títulos y valores de largo plazo en corto plazo	0.00
3.1.2.1.3.1.1	Porción de corto plazo de títulos y valores de la deuda pública interna de L.P.	0.00
3.1.2.1.3.1.2	Porción de corto plazo de títulos y valores de la deuda pública externa de L.P.	0.00





**CUENTA PÚBLICA 2022**  
**ENTE PÚBLICO: CONSEJO ESTATAL DE INVESTIGACION CIENTIFICA Y DESARROLLO TECNOLOGICO**  
**Formato 2 Informe Analítico de la Deuda Pública y Otros Pasivos - LDF**  
**Del 1o. de enero al 31 de diciembre de 2022**  
**(Cifras en Pesos)**

Denominación de la Deuda Pública y Otros Pasivos (c)	Saldo al 31 de diciembre de 2021 (d)	Disposiciones del Periodo (e)	Amortizaciones del Periodo (f)	Revaluaciones, Reclasificaciones y Otros Ajustes (g)	Saldo Final del Periodo (h) h=d+e-f+g	Pago de Intereses del Periodo (i)	Pago de Comisiones y demás costos asociados durante el Periodo (j)
<b>1. Deuda Pública (1=A+B)</b>	<b>0.00</b>	<b>0.00</b>	<b>0.00</b>	<b>0.00</b>	<b>0.00</b>	<b>0.00</b>	<b>0.00</b>
<b>A. Corto Plazo (A=a1+a2+a3)</b>	<b>0.00</b>	<b>0.00</b>	<b>0.00</b>	<b>0.00</b>	<b>0.00</b>	<b>0.00</b>	<b>0.00</b>
a1) Instituciones de Crédito	0.00	0.00	0.00	0.00	0.00	0.00	0.00
a2) Títulos y Valores	0.00	0.00	0.00	0.00	0.00	0.00	0.00
a3) Arrendamientos Financieros	0.00	0.00	0.00	0.00	0.00	0.00	0.00
<b>B. Largo Plazo (B=b1+b2+b3)</b>	<b>0.00</b>	<b>0.00</b>	<b>0.00</b>	<b>0.00</b>	<b>0.00</b>	<b>0.00</b>	<b>0.00</b>
b1) Instituciones de Crédito	0.00	0.00	0.00	0.00	0.00	0.00	0.00
b2) Títulos y Valores	0.00	0.00	0.00	0.00	0.00	0.00	0.00
b3) Arrendamientos Financieros	0.00	0.00	0.00	0.00	0.00	0.00	0.00
<b>2. Otros Pasivos</b>	<b>7,521.45</b>	<b>0.00</b>	<b>0.00</b>	<b>0.00</b>	<b>6,702.68</b>		
<b>3. Total de la Deuda Pública y Otros Pasivos (3=1+2)</b>	<b>7,521.45</b>	<b>0.00</b>	<b>0.00</b>	<b>0.00</b>	<b>6,702.68</b>	<b>0.00</b>	<b>0.00</b>
<b>4. Deuda Contingente 1 (informativo)</b>	<b>0.00</b>	<b>0.00</b>	<b>0.00</b>	<b>0.00</b>	<b>0.00</b>	<b>0.00</b>	<b>0.00</b>
Deuda Contingente 1	0.00	0.00	0.00	0.00	0.00	0.00	0.00
Deuda Contingente 2	0.00	0.00	0.00	0.00	0.00	0.00	0.00
<b>5. Valor de Instrumentos Bono Cupón Cero 2 (Informativo)</b>	<b>0.00</b>	<b>0.00</b>	<b>0.00</b>	<b>0.00</b>	<b>0.00</b>	<b>0.00</b>	<b>0.00</b>
Instrumento Bono Cupón Cero 1	0.00	0.00	0.00	0.00	0.00	0.00	0.00
Instrumento Bono Cupón Cero 2	0.00	0.00	0.00	0.00	0.00	0.00	0.00

Obligaciones a Corto Plazo (k)	Monto Contratado (l)	Plazo Pactado (m)	Tasa de Interés (n)	Comisiones y Costos Relacionados (o)	Tasa Efectiva (p)
<b>6. Obligaciones a Corto Plazo (Informativo)</b>	<b>0.00</b>	<b>0.00</b>	<b>0.00</b>	<b>0.00</b>	<b>0.00</b>
Crédito 1	0.00	0.00	0.00	0.00	0.00
Crédito 2	0.00	0.00	0.00	0.00	0.00



**CUENTA PÚBLICA 2022**  
**ENTE: PÚBLICO: CONSEJO ESTATAL DE INVESTIGACION CIENTIFICA Y DESARROLLO TECNOLOGICO**  
**Formato 2 Informe Analítico de la Deuda Pública y Otros Pasivos · LDF**  
**Del 1o. de enero al 31 de diciembre de 2022**  
**(Cifras en Pesos)**

ELABORÓ

L.A.F. ALEXIS GONZÁLEZ CUJ  
COORDINADOR ADMINISTRATIVO

AUTORIZÓ

L.A.F. RAFAEL EDUARDO ALCALA ORTIZ  
DIRECTOR GENERAL



**CUENTA PÚBLICA 2022**  
**ENTE PÚBLICO: CONSEJO ESTATAL DE INVESTIGACION CIENTIFICA Y DESARROLLO TECNOLOGICO**  
**Formato 3 Informe Analítico de Obligaciones Diferentes de Financiamientos – LDF**  
**Del 1o. de enero al 31 de diciembre de 2022**  
**(Cifras en Pesos)**

Denominación de las Obligaciones Diferentes de Financiamiento (c)	Fecha del Contrato (d)	Fecha de inicio de operación del proyecto (e)	Fecha de vencimiento (f)	Monto de la inversión pactado (g)	Plazo pactado (h)	Monto promedio mensual del pago de la contraprestación (i)	Monto promedio mensual del pago de la contraprestación correspondiente al pago de inversión (j)	Monto pagado de la inversión al 31 de diciembre de 2022 (k)	Monto pagado de la inversión actualizado al 31 de diciembre de 2022 (l)	Saldo pendiente por pagar de la inversión al 31 de diciembre de 2022 (m = g - l)
<b>A. Asociaciones Público Privadas (APP's) (A=a+b+c+d)</b>				0.00		0.00	0.00	0.00	0.00	0.00
APP 1				0.00		0.00	0.00	0.00	0.00	0.00
APP 2				0.00		0.00	0.00	0.00	0.00	0.00
APP 3				0.00		0.00	0.00	0.00	0.00	0.00
<b>B. Otros Instrumentos (B=a+b+c+d)</b>				0.00		0.00	0.00	0.00	0.00	0.00
Otro Instrumento 1				0.00		0.00	0.00	0.00	0.00	0.00
Otro Instrumento 2				0.00		0.00	0.00	0.00	0.00	0.00
Otro Instrumento 3				0.00		0.00	0.00	0.00	0.00	0.00
<b>C. Total de Obligaciones Diferentes de Financiamiento (C=A+B)</b>				0.00		0.00	0.00	0.00	0.00	0.00

ELABORÓ  
  
 \_\_\_\_\_  
 L.A.F. ALEXIS GONZALEZ CUJ  
 COORDINADOR ADMINISTRATIVO

AUTORIZÓ  
  
 \_\_\_\_\_  
 L.A.E. RAFAEL EDUARDO ALCALA ORTIZ  
 DIRECTOR GENERAL





**CUENTA PÚBLICA 2022**  
**ENTE PÚBLICO: CONSEJO ESTATAL DE INVESTIGACIÓN CIENTÍFICA Y DESARROLLO**  
**TECNOLOGICO**  
**Formato 4 Balance Presupuestario - LDF**  
**Del 1o. de enero al 31 de diciembre de 2022**  
**(Cifras en Pesos)**

Concepto (c)	Estimado/ Aprobado (d)	Devengado	Recaudado/Pagado
<b>A. Ingresos Totales (A = A1+A2+A3)</b>	<b>2,594,412.00</b>	<b>13,863,801.68</b>	<b>13,863,801.68</b>
A1. Ingresos de Libre Disposición	2,594,412.00	2,676,548.02	2,676,548.02
A2. Transferencias Federales Etiquetadas	0.00	11,177,253.66	11,177,253.66
A3. Financiamiento Neto	0.00	0.00	0.00
<b>B. Egresos Presupuestarios1 (B = B1+B2)</b>	<b>2,594,412.00</b>	<b>5,872,001.67</b>	<b>5,872,001.67</b>
B1. Gasto No Etiquetado (sin incluir Amortización de la Deuda Pública)	2,594,412.00	2,485,184.12	2,485,184.12
B2. Gasto Etiquetado (sin incluir Amortización de la Deuda Pública)	0.00	3,386,817.55	3,386,817.55
<b>C. Remanentes del Ejercicio Anterior ( C = C1 + C2 )</b>		<b>355,586.92</b>	<b>355,586.92</b>
C1. Remanentes de Ingresos de Libre Disposición aplicados en el periodo		18,008.84	18,008.84
C2. Remanentes de Transferencias Federales Etiquetadas aplicados en el periodo		337,578.08	337,578.08
<b>I. Balance Presupuestario (I = A - B + C)</b>	<b>0.00</b>	<b>8,337,386.93</b>	<b>8,337,386.93</b>
<b>II. Balance Presupuestario sin Financiamiento Neto (II = I - A3)</b>	<b>0.00</b>	<b>8,337,386.93</b>	<b>8,337,386.93</b>
<b>III. Balance Presupuestario sin Financiamiento Neto y sin Remanentes del Ejercicio Anterior (III= II - C)</b>	<b>0.00</b>	<b>7,981,800.01</b>	<b>7,981,800.01</b>

Concepto	Aprobado	Devengado	Pagado
<b>E. Intereses, Comisiones y Gastos de la Deuda (E = E1+E2)</b>	<b>0.00</b>	<b>0.00</b>	<b>0.00</b>
E1. Intereses, Comisiones y Gastos de la Deuda con Gasto No Etiquetado	0.00	0.00	0.00
E2. Intereses, Comisiones y Gastos de la Deuda con Gasto Etiquetado	0.00	0.00	0.00
<b>IV. Balance Primario (IV = III + E)</b>	<b>0.00</b>	<b>7,981,800.01</b>	<b>7,981,800.01</b>

Concepto	Estimado/ Aprobado	Devengado	Recaudado/ Pagado
<b>F. Financiamiento (F = F1 + F2)</b>	<b>0.00</b>	<b>0.00</b>	<b>0.00</b>
F1. Financiamiento con Fuente de Pago de Ingresos de Libre Disposición	0.00	0.00	0.00
F2. Financiamiento con Fuente de Pago de Transferencias Federales Etiquetadas	0.00	0.00	0.00
<b>G. Amortización de la Deuda (G = G1 + G2)</b>	<b>0.00</b>	<b>0.00</b>	<b>0.00</b>
G1. Amortización de la Deuda Pública con Gasto No Etiquetado	0.00	0.00	0.00
G2. Amortización de la Deuda Pública con Gasto Etiquetado	0.00	0.00	0.00
<b>A3. Financiamiento Neto (A3 = F - G)</b>	<b>0.00</b>	<b>0.00</b>	<b>0.00</b>

Concepto	Estimado/ Aprobado	Devengado	Recaudado/ Pagado
A1. Ingresos de Libre Disposición	2,594,412.00	2,676,548.02	2,676,548.02
A3.1 Financiamiento Neto con Fuente de Pago de Ingresos de Libre Disposición (A3.1 = F1 - G1)	0.00	0.00	0.00
F1. Financiamiento con Fuente de Pago de Ingresos de Libre Disposición	0.00	0.00	0.00
G1. Amortización de la Deuda Pública con Gasto No Etiquetado	0.00	0.00	0.00
B1. Gasto No Etiquetado (sin incluir Amortización de la Deuda Pública)	2,594,412.00	2,485,184.12	2,485,184.12
C1. Remanentes de Ingresos de Libre Disposición aplicados en el periodo		18,008.84	18,008.84
<b>V. Balance Presupuestario de Recursos Disponibles (V = A1 + A3.1 - B1 + C1)</b>	<b>0.00</b>	<b>209,372.74</b>	<b>209,372.74</b>
<b>VI. Balance Presupuestario de Recursos Disponibles sin Financiamiento Neto (VI = V - A3.1)</b>	<b>0.00</b>	<b>209,372.74</b>	<b>209,372.74</b>



CUENTA PÚBLICA 2022  
ENTE PÚBLICO: CONSEJO ESTATAL DE INVESTIGACION CIENTIFICA Y DESARROLLO  
TECNOLOGICO  
Formato 4 Balance Presupuestario - LDF  
Del 1o. de enero al 31 de diciembre de 2022  
(Cifras en Pesos)

Concepto	Estimado/ Aprobado	Devengado	Recaudado/ Pagado
A2. Transferencias Federales Etiquetadas	0.00	11,177,253.66	11,177,253.66
A3.2 Financiamiento Neto con Fuente de Pago de Transferencias Federales Etiquetadas (A3.2 = F2 - G2)	0.00	0.00	0.00
F2. Financiamiento con Fuente de Pago de Transferencias Federales Etiquetadas	0.00	0.00	0.00
G2. Amortización de la Deuda Pública con Gasto Etiquetado	0.00	0.00	0.00
B2. Gasto Etiquetado (sin incluir Amortización de la Deuda Pública)	0.00	3,386,817.55	3,386,817.55
C2. Remanentes de Transferencias Federales Etiquetadas aplicados en el periodo		337,576.06	337,576.06
<b>VII. Balance Presupuestario de Recursos Etiquetados (VII = A2 + A3.2 - B2 + C2)</b>	<b>0.00</b>	<b>8,128,014.19</b>	<b>8,128,014.19</b>
<b>VIII. Balance Presupuestario de Recursos Etiquetados sin Financiamiento Neto (VIII = VII - A3.2)</b>	<b>0.00</b>	<b>8,128,014.19</b>	<b>8,128,014.19</b>

ELABORÓ

L.A.E. ALEXIS GONZALEZ CUJ  
COORDINADOR ADMINISTRATIVO

AUTORIZÓ

L.A.E. RAFAEL EDUARDO ALCALA ORTIZ  
DIRECTOR GENERAL









CUENTA PÚBLICA 2022  
ENTE PÚBLICO: CONSEJO ESTATAL DE INVESTIGACION CIENTIFICA Y DESARROLLO  
TECNOLOGICO  
Formato 5 Estado Analítico de Ingresos Detallado - LDF  
Del 1o. de enero al 31 de diciembre de 2022  
(Cifras en Pesos)

Concepto (c)	Ingreso					Diferencia (e)
	Estimado (d)	Ampliaciones/ Reducciones	Modificado	Devengado	Recaudado	
D. Transferencias, Asignaciones, Subsidios y Subvenciones, y Pensiones y Jubilaciones	0.00	11,514,831.74	11,514,831.74	11,177,253.66	11,177,253.66	11,177,253.66
E. Otras Transferencias Federales Etiquetadas	0.00	0.00	0.00	0.00	0.00	0.00
<b>II. Total de Transferencias Federales Etiquetadas (II = A + B + C + D + E)</b>	<b>0.00</b>	<b>11,514,831.74</b>	<b>11,514,831.74</b>	<b>11,177,253.66</b>	<b>11,177,253.66</b>	<b>11,177,253.66</b>
<b>III. Ingresos Derivados de Financiamientos (III = A)</b>	<b>0.00</b>	<b>0.00</b>	<b>0.00</b>	<b>0.00</b>	<b>0.00</b>	<b>0.00</b>
A. Ingresos Derivados de Financiamientos	0.00	0.00	0.00	0.00	0.00	0.00
<b>IV. Total de Ingresos (IV = I + II + III)</b>	<b>2,594,412.00</b>	<b>11,628,476.60</b>	<b>14,222,888.60</b>	<b>13,853,801.68</b>	<b>13,853,801.68</b>	<b>11,259,389.68</b>
<b>Datos Informativos</b>						
1. Ingresos Derivados de Financiamientos con Fuente de Pago de Ingresos de Libre Disposición	0.00	0.00	0.00	0.00	0.00	0.00
2. Ingresos Derivados de Financiamientos con Fuente de Pago de Transferencias Federales Etiquetadas	0.00	0.00	0.00	0.00	0.00	0.00
<b>3. Ingresos Derivados de Financiamientos (3 = 1 + 2)</b>	<b>0.00</b>	<b>0.00</b>	<b>0.00</b>	<b>0.00</b>	<b>0.00</b>	<b>0.00</b>

ELABORÓ

AUTORIZÓ

L.A.F. ALEXIS GONZALEZ CUJ  
COORDINADOR ADMINISTRATIVO

L.A.E. RAFAEL EDUARDO ALCALA ORTIZ  
DIRECTOR GENERAL





**CUENTA PÚBLICA 2022**  
**ENTE PÚBLICO: CONSEJO ESTATAL DE INVESTIGACION CIENTIFICA Y DESARROLLO**  
**TECNOLÓGICO**  
**Formato 6a Estado Analítico del Ejercicio del Presupuesto de Egresos Detallado - LDF**  
**Clasificación por Objeto del Gasto (Capítulo y Concepto)**  
**Del 1o. de enero al 31 de diciembre de 2022**  
**(Cifras en Pesos)**

Concepto (c)	Egresos					Subejercicio (e)
	Aprobado (d)	Ampliaciones/ (Reducciones)	Modificado	Devengado	Pagado	
e3) Equipo e Instrumental Médico y de Laboratorio	0.00	0.00	0.00	0.00	0.00	0.00
e4) Vehículos y Equipo de Transporte	0.00	0.00	0.00	0.00	0.00	0.00
e5) Equipo de Defensa y Seguridad	0.00	0.00	0.00	0.00	0.00	0.00
e6) Maquinaria, Otros Equipos y Herramientas	0.00	0.00	0.00	0.00	0.00	0.00
e7) Activos Biológicos	0.00	0.00	0.00	0.00	0.00	0.00
e8) Bienes inmuebles	0.00	0.00	0.00	0.00	0.00	0.00
e9) Activos Intangibles	0.00	0.00	0.00	0.00	0.00	0.00
<b>F. Inversión Pública (F=f1+f2+f3)</b>	<b>0.00</b>	<b>0.00</b>	<b>0.00</b>	<b>0.00</b>	<b>0.00</b>	<b>0.00</b>
f1) Obra Pública en Bienes de Dominio Público	0.00	0.00	0.00	0.00	0.00	0.00
f2) Obra Pública en Bienes Propios	0.00	0.00	0.00	0.00	0.00	0.00
f3) Proyectos Productivos y Acciones de Fomento	0.00	0.00	0.00	0.00	0.00	0.00
<b>G. Inversiones Financieras y Otras Provisiones</b> <b>(G=g1+g2+g3+g4+g5+g6+g7)</b>	<b>0.00</b>	<b>0.00</b>	<b>0.00</b>	<b>0.00</b>	<b>0.00</b>	<b>0.00</b>
g1) Inversiones Para el Fomento de Actividades Productivas	0.00	0.00	0.00	0.00	0.00	0.00
g2) Acciones y Participaciones de Capital	0.00	0.00	0.00	0.00	0.00	0.00
g3) Compra de Títulos y Valores	0.00	0.00	0.00	0.00	0.00	0.00
g4) Concesión de Préstamos	0.00	0.00	0.00	0.00	0.00	0.00
g5) Inversiones en Fideicomisos, Mandatos y Otros Análogos Fideicomiso de Desastres Naturales (Informativo)	0.00	0.00	0.00	0.00	0.00	0.00
g6) Otras Inversiones Financieras	0.00	0.00	0.00	0.00	0.00	0.00
g7) Provisiones para Contingencias y Otras Erogaciones Especiales	0.00	0.00	0.00	0.00	0.00	0.00
<b>H. Participaciones y Aportaciones (H=h1+h2+h3)</b>	<b>0.00</b>	<b>0.00</b>	<b>0.00</b>	<b>0.00</b>	<b>0.00</b>	<b>0.00</b>
h1) Participaciones	0.00	0.00	0.00	0.00	0.00	0.00
h2) Aportaciones	0.00	0.00	0.00	0.00	0.00	0.00
h3) Convenios	0.00	0.00	0.00	0.00	0.00	0.00
<b>I. Deuda Pública (I=i1+i2+i3+i4+i5+i6+i7)</b>	<b>0.00</b>	<b>0.00</b>	<b>0.00</b>	<b>0.00</b>	<b>0.00</b>	<b>0.00</b>
i1) Amortización de la Deuda Pública	0.00	0.00	0.00	0.00	0.00	0.00
i2) Intereses de la Deuda Pública	0.00	0.00	0.00	0.00	0.00	0.00
i3) Comisiones de la Deuda Pública	0.00	0.00	0.00	0.00	0.00	0.00
i4) Gastos de la Deuda Pública	0.00	0.00	0.00	0.00	0.00	0.00
i5) Costo por Coberturas	0.00	0.00	0.00	0.00	0.00	0.00
i6) Apoyos Financieros	0.00	0.00	0.00	0.00	0.00	0.00
i7) Adeudos de Ejercicios Fiscales Anteriores (ADEFAS)	0.00	0.00	0.00	0.00	0.00	0.00
<b>II. Gasto Etiquetado (II=A+B+C+D+E+F+G+H+I)</b>	<b>0.00</b>	<b>11,710,997.82</b>	<b>11,710,997.82</b>	<b>3,386,817.55</b>	<b>3,386,817.55</b>	<b>8,324,180.27</b>
<b>A. Servicios Personales (A=a1+a2+a3+a4+a5+a6+a7)</b>	<b>0.00</b>	<b>0.00</b>	<b>0.00</b>	<b>0.00</b>	<b>0.00</b>	<b>0.00</b>
a1) Remuneraciones al Personal de Carácter Permanente	0.00	0.00	0.00	0.00	0.00	0.00
a2) Remuneraciones al Personal de Carácter Transitorio	0.00	0.00	0.00	0.00	0.00	0.00
a3) Remuneraciones Adicionales y Especiales	0.00	0.00	0.00	0.00	0.00	0.00
a4) Seguridad Social	0.00	0.00	0.00	0.00	0.00	0.00
a5) Otras Prestaciones Sociales y Económicas	0.00	0.00	0.00	0.00	0.00	0.00
a6) Previsiones	0.00	0.00	0.00	0.00	0.00	0.00
a7) Pago de Estímulos a Servidores Públicos	0.00	0.00	0.00	0.00	0.00	0.00
<b>B. Materiales y Suministros</b> <b>(B=b1+b2+b3+b4+b5+b6+b7+b8+b9)</b>	<b>0.00</b>	<b>1,730,216.31</b>	<b>1,730,216.31</b>	<b>610,603.20</b>	<b>610,603.20</b>	<b>1,119,613.11</b>
b1) Materiales de Administración, Emisión de Documentos y Artículos Oficiales	0.00	354,194.75	354,194.75	176,539.92	176,539.92	177,654.83
b2) Alimentos y Utensilios	0.00	317,156.60	317,156.60	171,518.16	171,518.16	145,638.44







**CUENTA PÚBLICA 2022**  
**ENTE PÚBLICO: CONSEJO ESTATAL DE INVESTIGACION CIENTIFICA Y DESARROLLO**  
**TECNOLOGICO**  
**Formato 6a Estado Analítico del Ejercicio del Presupuesto de Egresos Detallado - LDF**  
**Clasificación por Objeto del Gasto (Capítulo y Concepto)**  
**Del 1o. de enero al 31 de diciembre de 2022**  
**(Cifras en Pesos)**

Concepto (c)	Egresos					Subejercicio (e)
	Aprobado (d)	Ampliaciones/ (Reducciones)	Modificado	Devengado	Pagado	
g2) Acciones y Participaciones de Capital	0.00	0.00	0.00	0.00	0.00	0.00
g3) Compra de Títulos y Valores	0.00	0.00	0.00	0.00	0.00	0.00
g4) Concesión de Préstamos	0.00	0.00	0.00	0.00	0.00	0.00
g5) Inversiones en Fideicomisos, Mandatos y Otros Análogos Fideicomiso de Desastres Naturales (Informativo)	0.00	0.00	0.00	0.00	0.00	0.00
g6) Otras Inversiones Financieras	0.00	0.00	0.00	0.00	0.00	0.00
g7) Provisiones para Contingencias y Otras Erogaciones Especiales	0.00	0.00	0.00	0.00	0.00	0.00
H. Participaciones y Aportaciones (H=h1+h2+h3)	0.00	0.00	0.00	0.00	0.00	0.00
h1) Participaciones	0.00	0.00	0.00	0.00	0.00	0.00
h2) Aportaciones	0.00	0.00	0.00	0.00	0.00	0.00
h3) Convenios	0.00	0.00	0.00	0.00	0.00	0.00
I. Deuda Pública (I=i1+i2+i3+i4+i5+i6+i7)	0.00	0.00	0.00	0.00	0.00	0.00
i1) Amortización de la Deuda Pública	0.00	0.00	0.00	0.00	0.00	0.00
i2) Intereses de la Deuda Pública	0.00	0.00	0.00	0.00	0.00	0.00
i3) Comisiones de la Deuda Pública	0.00	0.00	0.00	0.00	0.00	0.00
i4) Gastos de la Deuda Pública	0.00	0.00	0.00	0.00	0.00	0.00
i5) Costo por Coberturas	0.00	0.00	0.00	0.00	0.00	0.00
i6) Apoyos Financieros	0.00	0.00	0.00	0.00	0.00	0.00
i7) Adeudos de Ejercicios Fiscales Anteriores (ADEFAS)	0.00	0.00	0.00	0.00	0.00	0.00
<b>III. Total de Egresos (III = I + II)</b>	<b>2,594,412.00</b>	<b>11,628,476.45</b>	<b>14,222,888.45</b>	<b>5,872,001.67</b>	<b>5,872,001.67</b>	<b>8,350,886.78</b>

ELABORÓ

L.A.F. ALEXIS GONZALEZ CUJ  
COORDINADOR ADMINISTRATIVO

AUTORIZÓ

L.A.E. RAFAEL EDUARDO ALONSO ORTIZ  
DIRECTOR GENERAL



**CUENTA PÚBLICA 2022**  
**ENTE PÚBLICO: CONSEJO ESTATAL DE INVESTIGACION CIENTIFICA Y DESARROLLO**  
**TECNOLOGICO**  
**Formato 6b Estado Analítico del Ejercicio del Presupuesto de Egresos Detallado - LDF**  
**Clasificación Administrativa**  
**Del 1o. de enero al 31 de diciembre de 2022**  
**(Cifras en Pesos)**

Concepto (c)	Egresos					Subejercicio (e)
	Aprobado (d)	Ampliaciones/ (Reducciones)	Modificado	Devengado	Pagado	
<b>Gasto No Etiquetado</b>	2,594,412.00	(82,521.37)	2,511,890.63	2,485,184.12	2,485,184.12	26,706.51
[01]DIRECCION GENERAL	2,594,412.00	(82,521.37)	2,511,890.63	2,485,184.12	2,485,184.12	26,706.51
<b>Gasto Etiquetado</b>	0.00	11,710,997.82	11,710,997.82	3,386,817.55	3,386,817.55	8,324,180.27
[01]DIRECCION GENERAL	0.00	11,710,997.82	11,710,997.82	3,386,817.55	3,386,817.55	8,324,180.27
<b>Total de Egresos</b>	2,594,412.00	11,628,476.45	14,222,888.45	5,872,001.67	5,872,001.67	8,350,886.78

ELABORÓ

L.A.F. ALEXIS GONZALEZ CUJ  
COORDINADOR ADMINISTRATIVO

AUTORIZÓ

L.A.E. RAFAEL EDUARDO REGALA ORTIZ  
DIRECTOR GENERAL





**CUENTA PÚBLICA 2022**  
**Clasificación Económica de los Ingresos, de los Gastos y del Financiamiento**  
**Versión Analítica**  
**Del 1o. de enero al 31 de diciembre de 2022**  
**(Cifras en Pesos)**

Código	Concepto	Importe
3.1.2.1.3.2	Conversión de préstamos de largo plazo en corto plazo	0.00
3.1.2.1.3.2.1	Porción a corto plazo de préstamos de la deuda pública interna de L.P.	0.00
3.1.2.1.3.2.2	Porción a corto plazo de préstamos de la deuda pública externa de L.P.	0.00
3.1.2.1.4	Incremento de otros pasivos de corto plazo	0.00
<b>3.1.2.2</b>	<b>Incremento de Pasivos No Corrientes</b>	<b>0.00</b>
3.1.2.2.1	Incremento de cuentas por pagar a largo plazo	0.00
3.1.2.2.2	Incremento de documentos por pagar a largo plazo	0.00
3.1.2.2.3	Colocación de títulos y valores a largo plazo	0.00
3.1.2.2.3.1	Colocación de títulos y valores de la deuda pública interna	0.00
3.1.2.2.3.2	Colocación de títulos y valores de la deuda pública externa	0.00
3.1.2.2.4	Obtención de préstamos de la deuda pública a largo plazo	0.00
3.1.2.2.4.1	Obtención de préstamos internos	0.00
3.1.2.2.4.2	Obtención de préstamos externos	0.00
3.1.2.2.5	Incremento de otros pasivos de largo plazo	0.00
<b>3.1.3</b>	<b>Incremento del Patrimonio</b>	<b>0.00</b>
	<b>TOTAL FUENTES FINANCIERAS</b>	<b>0.00</b>
<b>3.2</b>	<b>APLICACIONES FINANCIERAS (USOS)</b>	
<b>3.2.1</b>	<b>Incremento de Activos Financieros</b>	<b>0.00</b>
<b>3.2.1.1</b>	<b>Incremento de Activos Financieros Corrientes (Circulantes)</b>	<b>0.00</b>
3.2.1.1.1	Incremento de caja y bancos (efectivo y equivalentes)	0.00
3.2.1.1.2	Incremento de inversiones financieras de corto plazo (derechos a recibir efectivo y equivalentes)	0.00
3.2.1.1.3	Incremento de cuentas por cobrar	0.00
3.2.1.1.4	Incremento de documentos por cobrar	0.00
3.2.1.1.5	Préstamos otorgados de corto plazo	0.00
3.2.1.1.6	Incremento de otros activos financieros corrientes	0.00
<b>3.2.1.2</b>	<b>Incremento de Activos Financieros No Corrientes</b>	<b>0.00</b>
3.2.1.2.1	Inversiones financieras a largo plazo con fines de liquidez	0.00
3.2.1.2.1.1	Compra de acciones y participaciones de capital	0.00
3.2.1.2.1.2	Compra de títulos y valores representativos de deuda	0.00
3.2.1.2.1.3	Compra de obligaciones negociables	0.00
3.2.1.2.1.4	Concesión de préstamos	0.00
3.2.1.2.2	Incremento de otros activos financieros no corrientes	0.00
<b>3.2.2</b>	<b>Disminución de Pasivos</b>	<b>0.00</b>
<b>3.2.2.1</b>	<b>Disminución de Pasivos Corrientes</b>	<b>0.00</b>
<b>3.2.2.1.1</b>	<b>Disminución de Cuentas por Pagar</b>	<b>0.00</b>
3.2.2.1.2	Disminución de Documentos por Pagar	0.00
<b>3.2.2.1.3</b>	<b>Amortización de la Porción Circulante de la Deuda Pública de Largo Plazo</b>	<b>0.00</b>
3.2.2.1.3.1	Amortización de la porción circulante de la deuda pública de L.P. en títulos y valores	0.00
3.2.2.1.3.1.1	Amortización de la porción circulante de la deuda pública interna de L.P. en Títulos valores	0.00
3.2.2.1.3.1.2	Amortización de la porción circulante de la deuda pública externa de L.P. en títulos y valores	0.00
3.2.2.1.3.2	Amortización de la porción circulante de la deuda pública de L.P. en préstamos	0.00
3.2.2.1.3.2.1	Amortización de la porción circulante de la deuda pública interna de L.P. en préstamos	0.00
3.2.2.1.3.2.2	Amortización de la porción circulante de la deuda pública externa de L.P. en préstamos	0.00
<b>3.2.2.1.4</b>	<b>Disminución de Otros Pasivos de Corto Plazo</b>	<b>0.00</b>
<b>3.2.2.2</b>	<b>Disminución de Pasivos no Corrientes</b>	<b>0.00</b>
<b>3.2.2.2.1</b>	<b>Disminución de Cuentas por Pagar a Largo Plazo</b>	<b>0.00</b>
<b>3.2.2.2.2</b>	<b>Disminución de Documentos por Pagar a Largo Plazo</b>	<b>0.00</b>
<b>3.2.2.2.3</b>	<b>Conversión de Deuda Pública de Largo Plazo en Porción Circulante</b>	<b>0.00</b>
3.2.2.2.3.1	Conversión de títulos y valores de largo plazo en corto plazo	0.00
3.2.2.2.3.1.1	Porción de corto plazo de títulos y valores de la deuda pública interna	0.00
3.2.2.2.3.1.2	Porción de corto plazo de títulos y valores de la deuda pública externa	0.00
3.2.2.2.3.2	Conversión de préstamos de largo plazo en corto plazo	0.00
3.2.2.2.3.2.1	Porción a corto plazo de préstamos de la deuda pública interna	0.00
3.2.2.2.3.2.2	Porción a corto plazo de préstamos de la deuda pública externa	0.00
<b>3.2.2.2.4</b>	<b>Disminución de Otros Pasivos de Largo Plazo</b>	<b>0.00</b>
<b>3.2.3</b>	<b>Disminución de Patrimonio</b>	<b>0.00</b>
	<b>TOTAL APLICACIONES FINANCIERAS</b>	<b>0.00</b>

ELABORÓ

L.A.F. ALEXIS GONZALEZ CUJ  
COORDINADOR ADMINISTRATIVO

AUTORIZÓ

L.A.E. RAFAEL EDUARDO ALCALA ORTIZ  
DIRECTOR GENERAL



**CUENTA PUBLICA 2022**  
**ENTE PUBLICO: CONSEJO ESTATAL DE INVESTIGACION CIENTIFICA Y DESARROLLO TECNOLOGICO**  
**Formato 1o. Estado de Situación Financiera Detallado - LDF**  
**AJ 31 de diciembre de 2022 y 2021**  
**(Cifras en pesos)**

Concepto	AÑO		Concepto	AÑO	
	2022	31 de diciembre de 2021		2022	31 de diciembre de 2021
<b>ACTIVO</b>			<b>PASIVO</b>		
<b>Activo Circulante</b>			<b>Pasivo Circulante</b>		
a. Efectivo y Equivalentes (a=a1+a2+a3+a4+a5+a6+a7)	8,336,406.44	20,916.47	a. Cuentas por Pagar a Corto Plazo (a=a1+a2+a3+a4+a5+a6+a7+a8+a9)	6,296.42	7,739.09
a1) Efectivo	2,213.05	5,310.94	a1) Servicios Personales por Pagar a Corto Plazo	0.00	0.00
a2) Bancos/Tesorería	8,324,193.39	5,605.53	a2) Proveedores por Pagar a Corto Plazo	5,471.71	7,115.19
a3) Bancos/Dependencias y Otros	0.00	0.00	a3) Contratistas por Obras Públicas por Pagar a Corto Plazo	0.00	0.00
a4) Inversiones Temporales (Hasta 3 meses)	0.00	0.00	a4) Participaciones y Aportaciones por Pagar a Corto Plazo	0.00	0.00
a5) Fondos con Afectación Específica	0.00	0.00	a5) Transferencias Otorgadas por Pagar a Corto Plazo	0.00	0.00
a6) Depósitos de Fondos de Terceros en Garantía y/o Administración	10,000.00	10,000.00	a6) Intereses, Comisiones y Otros Gastos de la Deuda Pública por Pagar a Corto Plazo	0.00	0.00
a7) Otros Efectivos y Equivalentes	0.00	0.00	a7) Retenciones y Contribuciones por Pagar a Corto Plazo	824.71	0.00
b. Derechos a Recibir Efectivo o Equivalentes (b=b1+b2+b3+b4+b5+b6+b7)	18,729.42	21,424.42	a8) Devoluciones de la Ley de Ingresos por Pagar a Corto Plazo	0.00	0.00
b1) Inversiones Financieras de Corto Plazo	0.00	0.00	a9) Otras Cuentas por Pagar a Corto Plazo	0.00	623.90
b2) Cuentas por Cobrar a Corto Plazo	0.00	0.00	b. Documentos por Pagar a Corto Plazo (b=b1+b2+b3)	0.00	0.00
b3) Deudores Diversos por Cobrar a Corto Plazo	18,729.42	21,424.42	b1) Documentos Comerciales por Pagar a Corto Plazo	0.00	0.00
b4) Ingresos por Recuperar a Corto Plazo	0.00	0.00	b2) Documentos con Contratistas por Obras Públicas por Pagar a Corto Plazo	0.00	0.00
b5) Deudores por Anticipos de la Tesorería a Corto Plazo	0.00	0.00	b3) Otros Documentos por Pagar a Corto Plazo	0.00	0.00
b6) Préstamos Otorgados a Corto Plazo	0.00	0.00	c. Porción a Corto Plazo de la Deuda Pública a Largo Plazo (c=c1+c2)	0.00	0.00
b7) Otros Derechos a Recibir Efectivo o Equivalentes a Corto Plazo	0.00	0.00	c1) Porción a Corto Plazo de la Deuda Pública	0.00	0.00
c. Derechos a Recibir Bienes o Servicios (c=c1+c2+c3+c4+c5)	0.00	0.00	c2) Porción a Corto Plazo de Arrendamiento Financiero	0.00	0.00
c1) Anticipo a Proveedores por Adquisición de Bienes y Prestación de Servicios a Corto Plazo	0.00	0.00	d. Títulos y Valores a Corto Plazo	0.00	0.00
c2) Anticipo a Proveedores por Adquisición de Bienes Inmuebles y Muebles a Corto Plazo	0.00	0.00	e. Pasivos Diferidos a Corto Plazo (e=e1+e2+e3)	0.00	0.00
c3) Anticipo a Proveedores por Adquisición de Bienes Inmuebles y Muebles a Corto Plazo	0.00	0.00	e1) Ingresos Cobrados por Adelantado a Corto Plazo	0.00	0.00
c4) Anticipo a Contratistas por Obras Públicas a Corto Plazo	0.00	0.00	e2) Intereses Cobrados por Adelantado a Corto Plazo	0.00	0.00
c5) Otros Derechos a Recibir Bienes o Servicios a Corto Plazo	0.00	0.00	e3) Otros Pasivos Diferidos a Corto Plazo	0.00	0.00
d. Inventarios (d=d1+d2+d3+d4+d5)	0.00	0.00	f. Fondos y Bienes de Terceros en Garantía y/o Administración a Corto Plazo (f=f1+f2+f3+f4+f5+f6)	0.00	0.00
d1) Inventario de Mercancías para Venta	0.00	0.00	f1) Fondos en Garantía a Corto Plazo	0.00	0.00
d2) Inventario de Mercancías Terminadas	0.00	0.00	f2) Fondos en Administración a Corto Plazo	0.00	0.00
d3) Inventario de Mercancías en Proceso de Elaboración	0.00	0.00	f3) Fondos Contingentes a Corto Plazo	0.00	0.00
d4) Inventario de Materias Primas, Materiales y Suministros para Producción	0.00	0.00	f4) Fondos de Fideicomisos, Mandatos y Contratos Análogos a Corto Plazo	0.00	0.00
d5) Bienes en Tránsito	0.00	0.00	f5) Otros Fondos de Terceros en Garantía y/o Administración a Corto Plazo	0.00	0.00
e. Almacenes	0.00	0.00	f6) Valores y Bienes en Garantía a Corto Plazo	0.00	0.00
f. Estimación por Pérdida o Deterioro de Activos Circulantes (f=f1+f2)	0.00	0.00	g. Provisiones a Corto Plazo (g=g1+g2+g3)	0.00	0.00
f1) Estimación para Cuentas Incoobrables por Derechos a Recibir Efectivo o Equivalentes	0.00	0.00	g1) Provisión para Demandas y Juicios a Corto Plazo	0.00	0.00
f2) Estimación por Deterioro de Inventarios	0.00	0.00	g2) Provisión para Contingencias a Corto Plazo	0.00	0.00
g. Otros Activos Circulantes (g=g1+g2+g3+g4)	0.00	0.00	g3) Otras Provisiones a Corto Plazo	0.00	0.00
g1) Valores en Garantía	0.00	0.00	h. Otros Pasivos a Corto Plazo (h=h1+h2+h3)	406.26	0.00
g2) Bienes en Garantía (excluye depósitos de fondos)	0.00	0.00	h1) Ingresos por Clasificar	0.00	0.00
g3) Bienes Derivados de Embargos, Decomisos, Aseguramientos y Dación en Pago	0.00	0.00	h2) Recaudación por Participar	0.00	0.00
g4) Adquisición con Fondos de Terceros	0.00	0.00	h3) Otros Pasivos Circulantes	406.26	0.00
<b>IA. Total de Activos Circulantes (IA = a + b + c + d + e + f + g)</b>	<b>8,355,135.86</b>	<b>42,340.89</b>	<b>IIA. Total de Pasivos Circulantes (IIA = a + b + c + d + e + f + g + h)</b>	<b>6,702.68</b>	<b>7,739.09</b>
<b>Activo No Circulante</b>			<b>Pasivo No Circulante</b>		
a. Inversiones Financieras a Largo Plazo	0.00	0.00	a. Cuentas por Pagar a Largo Plazo	0.00	0.00
b. Derechos a Recibir Efectivo o Equivalentes a Largo Plazo	0.00	0.00	b. Documentos por Pagar a Largo Plazo	0.00	0.00
c. Bienes Inmuebles, Infraestructura y Construcciones en Proceso	0.00	0.00	c. Deuda Pública a Largo Plazo	0.00	0.00
d. Bienes Muebles	991,932.71	38,932.81	d. Pasivos Diferidos a Largo Plazo	0.00	0.00
e. Activos Intangibles	0.00	0.00	e. Fondos y Bienes de Terceros en Garantía y/o Administración a Largo Plazo	0.00	0.00
f. Depreciación, Deterioro y Amortización Acumulada de Bienes	-24,153.23	-24,153.23	f. Provisiones a Largo Plazo	0.00	0.00
g. Activos Diferidos	0.00	0.00	<b>IIIB. Total de Pasivos No Circulantes (IIIB = a + b + c + d + e + f)</b>	<b>0.00</b>	<b>0.00</b>
h. Estimación por Pérdida o Deterioro de Activos no Circulantes	0.00	0.00	<b>II. Total del Pasivo (II = IIA + IIIB)</b>	<b>6,702.68</b>	<b>7,739.09</b>
i. Otros Activos no Circulantes	0.00	0.00	<b>HACIENDA PÚBLICA/PATRIMONIO</b>		
<b>IB. Total de Activos No Circulantes (IB = a + b + c + d + e + f + g + h + i)</b>	<b>967,779.48</b>	<b>14,779.58</b>	<b>IIIA. Hacienda Pública/Patrimonio Contribuido (IIIA = a + b + c)</b>	<b>48,932.81</b>	<b>48,932.81</b>
<b>I. Total del Activo (I = IA + IB)</b>	<b>9,322,915.34</b>	<b>57,120.47</b>	a. Aportaciones	48,932.81	48,932.81
			b. Donaciones de Capital	0.00	0.00
			c. Actualización de la Hacienda Pública/Patrimonio	0.00	0.00
			<b>IIIB. Hacienda Pública/Patrimonio Generado (IIIB = a + b + c + d + e)</b>	<b>9,267,278.85</b>	<b>448.57</b>
			a. Resultados del Ejercicio (Ahorro/ Desahorro)	8,934,799.91	13,324.56
			b. Resultados de Ejercicios Anteriores	-488.79	-12,875.99
			c. Revalúos	0.00	0.00
			d. Reservas	0.00	0.00
			e. Rectificaciones de Resultados de Ejercicios Anteriores	332,968.73	0.00
			<b>IIIC. Exceso o Insuficiencia en la Actualización de la Hacienda Pública/Patrimonio (IIIC = a + b)</b>	<b>0.00</b>	<b>0.00</b>
			a. Resultado por Posición Monetaria	0.00	0.00
			b. Resultado por Tenencia de Activos no Monetarios	0.00	0.00
			<b>III. Total Hacienda Pública/Patrimonio (III = IIIA + IIIB + IIIC)</b>	<b>9,316,212.66</b>	<b>49,381.38</b>
			<b>IV. Total del Pasivo y Hacienda Pública/Patrimonio (IV = II + III)</b>	<b>9,322,915.34</b>	<b>57,120.47</b>









**CUENTA PÚBLICA 2022**  
**ENTE PÚBLICO: CONSEJO ESTATAL DE INVESTIGACION CIENTIFICA Y DESARROLLO**  
**TECNOLOGICO**  
**Formato 6c Estado Analítico del Ejercicio del Presupuesto de Egresos Detallado - LDF**  
**Clasificación Funcional (Finalidad y Función)**  
**Del 1o. de enero al 31 de diciembre de 2022**  
**(Cifras en Pesos)**

Concepto (c)	Egresos					Subejercicio (e)
	Aprobado (d)	Ampliaciones/ (Reducciones)	Modificado	Devengado	Pagado	
b4) Macroacción, Cultura y Otras Manifestaciones Sociales	0.00	0.00	0.00	0.00	0.00	0.00
b5) Educación	0.00	0.00	0.00	0.00	0.00	0.00
b6) Protección Social	0.00	0.00	0.00	0.00	0.00	0.00
b7) Otros Asuntos Sociales	0.00	0.00	0.00	0.00	0.00	0.00
<b>C. Desarrollo Económico (C=c1+c2+c3+c4+c5+c6+c7+c8+c9)</b>	<b>0.00</b>	<b>11,710,007.02</b>	<b>11,710,007.02</b>	<b>3,386,947.55</b>	<b>3,386,947.55</b>	<b>3,386,947.55</b>
c1) Asuntos Económicos, Comerciales y Laborales en General	0.00	0.00	0.00	0.00	0.00	0.00
c2) Agropecuaria, Silvicultura, Pesca y Caza	0.00	0.00	0.00	0.00	0.00	0.00
c3) Combustibles y Energía	0.00	0.00	0.00	0.00	0.00	0.00
c4) Minería, Manufacturas y Construcción	0.00	0.00	0.00	0.00	0.00	0.00
c5) Transporte	0.00	0.00	0.00	0.00	0.00	0.00
c6) Comunicaciones	0.00	0.00	0.00	0.00	0.00	0.00
c7) Turismo	0.00	0.00	0.00	0.00	0.00	0.00
c8) Ciencia, Tecnología e Innovación	0.00	11,710,007.02	11,710,007.02	3,386,947.55	3,386,947.55	3,386,947.55
c9) Otras Industrias y Otros Asuntos Económicos	0.00	0.00	0.00	0.00	0.00	0.00
<b>D. Otras No Clasificadas en Funciones Anteriores (D=d1+d2+d3+d4)</b>	<b>0.00</b>	<b>0.00</b>	<b>0.00</b>	<b>0.00</b>	<b>0.00</b>	<b>0.00</b>
d1) Transacciones de la Deuda Pública / Costo Financiero de la Deuda	0.00	0.00	0.00	0.00	0.00	0.00
d2) Transferencias, Participaciones y Aportaciones Entre Diferentes Niveles y Ordenes de Gobierno	0.00	0.00	0.00	0.00	0.00	0.00
d3) Saneamiento del Sistema Financiero	0.00	0.00	0.00	0.00	0.00	0.00
d4) Adeudos de Ejercicios Fiscales Anteriores	0.00	0.00	0.00	0.00	0.00	0.00
<b>III. Total de Egresos (III = I + II)</b>	<b>2,594,412.00</b>	<b>11,628,476.45</b>	<b>14,222,888.45</b>	<b>5,872,001.67</b>	<b>5,872,001.67</b>	<b>8,350,886.78</b>

ELABORÓ

L.A.F. ALEXIS GONZALEZ CUJ  
 COORDINADOR ADMINISTRATIVO

AUTORIZÓ

L.A.E. RAFAEL EDUARDO ALCALA ORTIZ  
 DIRECTOR GENERAL



**CUENTA PÚBLICA 2022**  
**ENTE PÚBLICO: CONSEJO ESTATAL DE INVESTIGACION CIENTIFICA Y DESARROLLO**  
**TECNOLOGICO**  
**Formato 6d Estado Analítico del Ejercicio del Presupuesto de Egresos Detallado - LDF**  
**Clasificación de Servicios Personales por Categoría**  
**Del 1o. de enero al 31 de diciembre de 2022**  
**(Cifras en Pesos)**

Concepto (c)	Egresos					Subejercicio (e)
	Aprobado (d)	Ampliaciones/ (Reducciones)	Modificado	Devengado	Pagado	
<b>I. Gasto No Etiquetado (I=A+B+C+D+E+F)</b>	<b>0.00</b>	<b>0.00</b>	<b>0.00</b>	<b>0.00</b>	<b>0.00</b>	<b>0.00</b>
A. Personal Administrativo y de Servicio Público	0.00	0.00	0.00	0.00	0.00	0.00
B. Magisterio	0.00	0.00	0.00	0.00	0.00	0.00
C. Servicios de Salud (C=c1+c2)	0.00	0.00	0.00	0.00	0.00	0.00
c1) Personal Administrativo	0.00	0.00	0.00	0.00	0.00	0.00
c2) Personal Médico, Paramédico y afín	0.00	0.00	0.00	0.00	0.00	0.00
D. Seguridad Pública	0.00	0.00	0.00	0.00	0.00	0.00
E. Gastos asociados a la implementación de nuevas leyes federales o reformas a las mismas (E = e1 + e2)	0.00	0.00	0.00	0.00	0.00	0.00
e1) Nombre del Programa o Ley 1	0.00	0.00	0.00	0.00	0.00	0.00
e2) Nombre del Programa o Ley 2	0.00	0.00	0.00	0.00	0.00	0.00
F. Sentencias laborales definitivas	0.00	0.00	0.00	0.00	0.00	0.00
<b>II. Gasto Etiquetado (II=A+B+C+D+E+F)</b>	<b>0.00</b>	<b>0.00</b>	<b>0.00</b>	<b>0.00</b>	<b>0.00</b>	<b>0.00</b>
A. Personal Administrativo y de Servicio Público	0.00	0.00	0.00	0.00	0.00	0.00
B. Magisterio	0.00	0.00	0.00	0.00	0.00	0.00
C. Servicios de Salud (C=c1+c2)	0.00	0.00	0.00	0.00	0.00	0.00
c1) Personal Administrativo	0.00	0.00	0.00	0.00	0.00	0.00
c2) Personal Médico, Paramédico y afín	0.00	0.00	0.00	0.00	0.00	0.00
D. Seguridad Pública	0.00	0.00	0.00	0.00	0.00	0.00
E. Gastos asociados a la implementación de nuevas leyes federales o reformas a las mismas (E = e1 + e2)	0.00	0.00	0.00	0.00	0.00	0.00
e1) Nombre del Programa o Ley 1	0.00	0.00	0.00	0.00	0.00	0.00
e2) Nombre del Programa o Ley 2	0.00	0.00	0.00	0.00	0.00	0.00
F. Sentencias laborales definitivas	0.00	0.00	0.00	0.00	0.00	0.00
<b>III. Total del Gasto en Servicios Personales (III = I + II)</b>	<b>0.00</b>	<b>0.00</b>	<b>0.00</b>	<b>0.00</b>	<b>0.00</b>	<b>0.00</b>

ELABORÓ

L.A.F. ALEXIS GONZALEZ CUJ  
COORDINADOR ADMINISTRATIVO

AUTORIZÓ

L.A.E. RAFAEL EDUARDO ALCALA ORTIZ  
DIRECTOR GENERAL



CONSEJO ESTATAL DE INVESTIGACION CIENTIFICA Y DESARROLLO TECNOLOGICO						
Guia de Cumplimiento de la Ley de Disciplina Financiera de las Entidades Federativas y Municipios						
Del 1 de enero al 31 de diciembre de 2022 (b)						
Indicadores de Observancia (c)	Implementación		Resultado		Fundamento (h)	Comentarios (i)
	SI	NO	Monto o valor (f)	Unidad (pesos/porcentaje) (g)		
	Mecanismo de Verificación (d)	Fecha estimada de cumplimiento (e)				
<b>INDICADORES PRESUPUESTARIOS</b>						
<b>A. INDICADORES CUANTITATIVOS</b>						
<b>1 Balance Presupuestario Sostenible (j)</b>						
a. Propuesto	Iniciativa de Ley de Ingresos y Proyecto de Presupuesto de Egresos		0	pesos	Art. 6 y 19 de la LDF	
b. Estimada/Aprobado	Ley de Ingresos y Presupuesto de Egresos		0	pesos	Art. 6 y 19 de la LDF	
c. Devengado	Cuenta Pública / Formato 4 LDF		8,337,387	pesos	Art. 6 y 19 de la LDF	
<b>2 Balance Presupuestario de Recursos Disponibles Sostenible (k)</b>						
a. Propuesto	Iniciativa de Ley de Ingresos y Proyecto de Presupuesto de Egresos		0	pesos	Art. 6 y 19 de la LDF	
b. Estimada/Aprobado	Ley de Ingresos y Presupuesto de Egresos		0	pesos	Art. 6 y 19 de la LDF	
c. Devengado	Cuenta Pública / Formato 4 LDF		209,373	pesos	Art. 6 y 19 de la LDF	
<b>3 Financiamiento Neto dentro del Techo de Financiamiento Neto (l)</b>						
a. Propuesto	Iniciativa de Ley de Ingresos		0	pesos	Art. 6, 19 y 46 de la LDF	
b. Estimada	Ley de Ingresos		0	pesos	Art. 6, 19 y 46 de la LDF	
c. Devengado	Cuenta Pública / Formato 4 LDF		0	pesos	Art. 6, 19 y 46 de la LDF	
<b>4 Recursos destinados a la atención de desastres naturales</b>						
<b>a. Asignación al fideicomiso para desastres naturales (m)</b>						
a.1 Aprobado	Reporte Trim. Formato 6 a)		0	pesos	Art. 9 de la LDF	
a.2 Pagado	Cuenta Pública / Formato 6 a)		0	pesos	Art. 9 de la LDF	
b. Aportación promedio realizada por la Entidad Federativa durante los 5 ejercicios previos, para infraestructura dañada por desastres naturales (n)	Autorizaciones de recursos aprobados por el FONDEN		0	pesos	Art. 9 de la LDF	
c. Saldo del fideicomiso para desastres naturales (o)	Cuenta Pública / Auxiliar de Cuentas		0	pesos	Art. 9 de la LDF	
d. Costo promedio de los últimos 5 ejercicios de la reconstrucción de infraestructura dañada por desastres naturales (p)	Autorizaciones de recursos aprobados por el FONDEN		0	pesos	Art. 9 de la LDF	
<b>5 Techo para servicios personales (q)</b>						
a. Asignación en el Presupuesto de Egresos	Reporte Trim. Formato 6 d)		0	pesos	Art. 10 y 21 de la LDF	
b. Devengado	Reporte Trim. Formato 6 d)		0	pesos	Art. 13 fracc. V y 21 de la LDF	
<b>6 Previsiones de gasto para compromisos de pago derivados de APPs (r)</b>						
a. Asignación en el Presupuesto de Egresos	Presupuesto de Egresos		0	pesos	Art. 11 y 21 de la LDF	
<b>7 Techo de ADEFAS para el ejercicio fiscal (s)</b>						
a. Propuesto	Proyecto de Presupuesto de Egresos		0	pesos	Art. 12 y 20 de la LDF	
b. Aprobado	Reporte Trim. Formato 6 a)		2,594,412	pesos	Art. 12 y 20 de la LDF	
c. Devengado	Cuenta Pública / Formato 6 a)		2,485,184	pesos	Art. 12 y 20 de la LDF	
<b>B. INDICADORES CUALITATIVOS</b>						
<b>1 Iniciativa de Ley de Ingresos y Proyecto de Presupuesto de Egresos</b>						
a. Objetivos anuales, estrategias y metas para el ejercicio fiscal (t)	Iniciativa de Ley de Ingresos y Proyecto de Presupuesto de Egresos		NO		Art. 5 y 18 de la LDF	
b. Proyecciones de ejercicios posteriores (u)	Iniciativa de Ley de Ingresos y Proyecto de Presupuesto de Egresos / Formatos 7 a) y b)		NO		Art. 5 y 18 de la LDF	
c. Descripción de riesgos relevantes y propuestas de acción para enfrentarlos (v)	Iniciativa de Ley de Ingresos y Proyecto de Presupuesto de Egresos		NO		Art. 5 y 18 de la LDF	
d. Resultados de ejercicios fiscales anteriores y el ejercicio fiscal en cuestión (w)	Iniciativa de Ley de Ingresos y Proyecto de Presupuesto de Egresos / Formatos 7 c) y d)		NO		Art. 5 y 18 de la LDF	
e. Estudio actuarial de las pensiones de sus trabajadores (x)	Proyecto de Presupuesto de Egresos / Formato 8		NO		Art. 5 y 18 de la LDF	
<b>2 Balance Presupuestario de Recursos Disponibles, en caso de ser negativo</b>						
a. Razones excepcionales que justifican el Balance Presupuestario de Recursos Disponibles negativo (y)	Iniciativa de Ley de Ingresos o Proyecto de Presupuesto de Egresos				Art. 6 y 19 de la LDF	
b. Fuente de recursos para cubrir el Balance Presupuestario de Recursos Disponibles negativo (z)	Iniciativa de Ley de Ingresos o Proyecto de Presupuesto de Egresos				Art. 6 y 19 de la LDF	
c. Número de ejercicios fiscales y acciones necesarias para cubrir el Balance Presupuestario de Recursos Disponibles negativo (aa)	Iniciativa de Ley de Ingresos o Proyecto de Presupuesto de Egresos				Art. 6 y 19 de la LDF	
d. Informes Trimestrales sobre el avance de las acciones para recuperar el Balance Presupuestario de Recursos Disponibles (bb)	Reporte Trim. y Cuenta Pública				Art. 6 y 19 de la LDF	
<b>3 Gastos Personales</b>						
a. Remuneraciones de los servidores públicos (cc)	Proyecto de Presupuesto				Art. 10 y 21 de la LDF	
b. Previsiones salariales y económicas para cubrir incrementos salariales, creación de plazas y otros (cd)	Proyecto de Presupuesto				Art. 10 y 21 de la LDF	
<b>INDICADORES DEL EJERCICIO PRESUPUESTARIO</b>						
<b>A. INDICADORES CUANTITATIVOS</b>						
<b>1 Ingresos Excedentes derivados de Ingresos de Libre Disposición</b>						
a. Monto de Ingresos Excedentes derivados de ILD (ee)	Cuenta Pública / Formato 5		0	pesos	Art. 14 y 21 de la LDF	
b. Monto de Ingresos Excedentes derivados de ILD destinados al fin del A.14, fracción I de la LDF (ff)	Cuenta Pública			pesos	Art. 14 y 21 de la LDF	
c. Monto de Ingresos Excedentes derivados de ILD destinados al fin del A.14, fracción II, a) de la LDF (gg)	Cuenta Pública			pesos	Art. 14 y 21 de la LDF	
d. Monto de Ingresos Excedentes derivados de ILD destinados al fin del A.14, fracción II, b) de la LDF (hh)	Cuenta Pública			pesos	Art. 14 y 21 de la LDF	
e. Monto de Ingresos Excedentes derivados de ILD destinados al fin del artículo noveno transitorio de la LDF (ii)				pesos	Art. Noveno Transitorio de la LDF	



CONSEJO ESTATAL DE INVESTIGACION CIENTIFICA Y DESARROLLO TECNOLOGICO						
Guia de Cumplimiento de la Ley de Disciplina Financiera de las Entidades Federativas y Municipios						
Del 1 de enero al 31 de diciembre de 2022 (b)						
Indicadores de Observancia (c)	Implementación		Resultado		Fundamento (h)	Comentarios (i)
	SI	NO	Monto o valor (f)	Unidad (pesos/porcentaje) (g)		
	Mecanismo de Verificación (d)	Fecha estimada de cumplimiento (e)				
<b>INDICADORES PRESUPUESTARIOS</b>						
f. <i>Monto de Ingresos Excedentes derivados de ILD destinados al fin señalado por el Artículo 14, párrafo segundo y en el artículo 21 y Noveno Transitorio de la LDF. (j)</i>				pesos	Art. 14 y 21 de la LDF	
g. <i>Monto de Ingresos Excedentes derivados de ILD en un nivel de endeudamiento sostenible de acuerdo al Sistema de Alertas hasta por el 5% de los recursos para cubrir el Gasto Corriente (kk)</i>				pesos	Art. 14 y 21 de la LDF	
<b>B. INDICADORES CUALITATIVOS</b>						
1. Análisis Costo-Beneficio para programas o proyectos de inversión mayores a 10 millones de UDIS (ll)	Página de internet de la Secretaría de Finanzas o Tesorería Municipal		N/A		Art. 13 frac. III y 21 de la LDF	
2. Análisis de conveniencia y análisis de transferencia de riesgos de los proyectos APPs (kk)	Página de internet de la Secretaría de Finanzas o Tesorería Municipal		N/A		Art. 13 frac. III y 21 de la LDF	
3. Identificación de población objetivo, destino y temporalidad de subsidios (ll)	Página de internet de la Secretaría de Finanzas o Tesorería Municipal		N/A		Art. 13 frac. VII y 21 de la LDF	
<b>INDICADORES DE DEUDA PÚBLICA</b>						
<b>A. INDICADORES CUANTITATIVOS</b>						
1. Obligaciones a Corto Plazo						
a. Límite de Obligaciones a Corto Plazo (mm)			0	pesos	Art. 30 frac. I de la LDF	
b. Obligaciones a Corto Plazo (nn)			0	pesos	Art. 30 frac. I de la LDF	

# **CUENTA PÚBLICA 2022**

## **GOBIERNO DEL ESTADO DE CAMPECHE**



---

**INSTITUTO DE LA INFRAESTRUCTURA FÍSICA  
EDUCATIVA DEL ESTADO DE CAMPECHE**

**INIFEEC**  
INSTITUTO DE LA INFRAESTRUCTURA  
FÍSICA EDUCATIVA DEL ESTADO DE CAMPECHE



# CUENTA PÚBLICA

## 2022

INFORMACION:  
01 CONTABLE

AL 31 DE DICIEMBRE 2022





**CUENTA PÚBLICA 2022**  
**Estado de Actividades**  
**Del 1o. de enero al 31 de diciembre de 2022 y 2021**  
**(Cifras en Pesos)**

**ENTE PÚBLICO: INSTITUTO DE LA INFRAESTRUCTURA FISICA EDUCATIVA DEL ESTADO DE CAMPECHE**

Concepto	2022	2021
<b>INGRESOS Y OTROS BENEFICIOS</b>		
<b>Ingresos de Gestión</b>		
Impuestos	1,879,234.87	763,447.71
Cuotas y Aportaciones de Seguridad Social	0.00	0.00
Contribuciones de Mejoras	0.00	0.00
Derechos	0.00	0.00
Productos	0.00	0.00
Aprovechamientos	0.00	0.00
Ingresos por Venta de Bienes y Prestación de Servicios	0.00	0.00
	1,879,234.87	763,447.71
<b>Participaciones, Aportaciones, Convenios, Incentivos Derivados de la Colaboración Fiscal, Fondos Distintos de Aportaciones, Transferencias, Asignaciones, Subsidios y Subvenciones, y Pensiones y Jubilaciones</b>	<b>242,018,472.03</b>	<b>250,863,487.51</b>
Participaciones, Aportaciones, Convenios, Incentivos Derivados de la Colaboración Fiscal y Fondos Distintos de Aportaciones	0.00	0.00
Transferencias, Asignaciones, Subsidios y Subvenciones, y Pensiones y Jubilaciones	242,018,472.03	250,863,487.51
<b>Otros Ingresos y Beneficios</b>		
Ingresos Financieros	115,905.17	0.00
Incremento por Variación de Inventarios	0.00	0.00
Disminución del Exceso de Estimaciones por Pérdida o Deterioro u Obsolescencia	0.00	0.00
Disminución del Exceso de Provisiones	0.00	0.00
Otros Ingresos y Beneficios Varios	0.00	0.00
	115,905.17	0.00
<b>Total de Ingresos y Otros Beneficios</b>	<b>244,013,612.07</b>	<b>251,626,935.22</b>
<b>GASTOS Y OTRAS PÉRDIDAS</b>		
<b>Gastos de Funcionamiento</b>		
Servicios Personales	17,891,469.54	17,736,492.23
Materiales y Suministros	16,018,991.62	15,900,061.77
Servicios Generales	339,778.47	500,603.70
	1,532,699.45	1,335,826.76
<b>Transferencias, Asignaciones, Subsidios y Otras Ayudas</b>		
Transferencias Internas y Asignaciones al Sector Público	0.00	488,536.00
Transferencias al Resto del Sector Público	0.00	488,536.00
Subsidios y Subvenciones	0.00	0.00
Ayudas Sociales	0.00	0.00
Pensiones y Jubilaciones	0.00	0.00
Transferencias a Fideicomisos, Mandatos y Contratos Análogos	0.00	0.00
Transferencias a la Seguridad Social	0.00	0.00
Donativos	0.00	0.00
Transferencias al Exterior	0.00	0.00
	0.00	0.00
<b>Participaciones y Aportaciones</b>		
Participaciones	0.00	0.00
Aportaciones	0.00	0.00
Convenios	0.00	0.00
	0.00	0.00
<b>Intereses, Comisiones y Otros Gastos de la Deuda Pública</b>		
Intereses de la Deuda Pública	0.00	0.00
Comisiones de la Deuda Pública	0.00	0.00
Gastos de la Deuda Pública	0.00	0.00
Costo por Coberturas	0.00	0.00
Apoyos Financieros	0.00	0.00
	0.00	0.00
<b>Otros Gastos y Pérdidas Extraordinarias</b>		
Estimaciones, Depreciaciones, Deterioros, Obsolescencia y Amortizaciones	3,162,237.79	7,388,869.67
Provisiones	218,684.11	1,629,275.83
Disminución de Inventarios	0.00	0.00
	0.00	0.00
Aumento por Insuficiencia de Estimaciones por Pérdida o Deterioro y Obsolescencia	0.00	0.00
Aumento por Insuficiencia de Provisiones	0.00	0.00
Otros Gastos	2,943,553.68	5,759,593.84
	0.00	0.00
<b>Inversión Pública</b>		
Inversión Pública no Capitalizable	30,611,462.96	62,286,049.38
	30,611,462.96	62,286,049.38
<b>Total de Gastos y Otras Pérdidas</b>	<b>51,665,170.29</b>	<b>87,899,947.28</b>
<b>Resultados del Ejercicio (Ahorro/Desahorro)</b>	<b>192,348,441.78</b>	<b>163,726,987.94</b>

Bajo protesta de decir verdad declaramos que los Estados Financieros y sus Notas, son razonablemente correctos y responsabilidad del emisor

ELABORÓ

REVISÓ

AUTORIZÓ

L.C. TELÉSFORO HUERTA MIJANGOS  
 JEFE DE DEPARTAMENTO DE CONTABILIDAD

L.C. JOANA GUADALUPE CORTES SOBERANIS  
 COORDINADORA ADMINISTRATIVA

LIC RICARDO LOPEZ BLANCO  
 DIRECTOR GENERAL



**CUENTA PÚBLICA 2022**  
**Estado de Situación Financiera**  
**Del 1o. de enero al 31 de diciembre de 2022 y 2021**  
**(Cifras en Pesos)**

**ENTE PÚBLICO: INSTITUTO DE LA INFRAESTRUCTURA FÍSICA EDUCATIVA DEL ESTADO DE CAMPECHE**

Concepto	Año		Concepto	Año	
	2022	2021		2022	2021
<b>ACTIVO</b>			<b>PASIVO</b>		
<i>Activo Circulante</i>			<i>Posivo Circulante</i>		
Efectivo y Equivalentes	87,627,309.20	91,285,198.74	Cuentas por Pagar a Corto Plazo	114,091,948.86	111,317,596.73
Derechos a Recibir Efectivo o Equivalentes	87,992.91	88,382.91	Documentos por Pagar a Corto Plazo	0.00	0.00
Derechos a Recibir Bienes o Servicios	29,471,493.65	25,264,327.57	Porción a Corto Plazo de la Deuda Pública a Largo Plazo	0.00	0.00
Inventarios	0.00	0.00	Títulos y Valores a Corto Plazo	0.00	0.00
Almacenes	0.00	0.00	Pasivos Diferidos a Corto Plazo	0.00	0.00
Estimación por Pérdida o Deterioro de Activos Circulantes	0.00	0.00	Fondos y Bienes de Terceros en Garantía y/o Administración a Corto Plazo	209,663,849.12	216,623,125.48
Otros Activos Circulantes	208,696,582.38	215,053,018.55	Provisiones a Corto Plazo	0.00	0.00
<b>Total de Activos Circulantes</b>	<b>325,883,378.14</b>	<b>331,690,927.77</b>	Otros Pasivos a Corto Plazo	0.00	0.00
<i>Activo No Circulante</i>			<b>Total de Pasivos Circulantes</b>	<b>323,755,797.98</b>	<b>327,940,722.21</b>
Inversiones Financieras a Largo Plazo	0.00	0.00	<i>Posivo No Circulante</i>		
Derechos a Recibir Efectivo o Equivalentes a Largo Plazo	0.00	0.00	Cuentas por Pagar a Largo Plazo	0.00	0.00
Bienes Inmuebles, Infraestructura y Construcciones en Proceso	671,378,271.49	565,279,790.04	Documentos por Pagar a Largo Plazo	0.00	0.00
Bienes Muebles	3,933,010.32	82,323,280.91	Deuda Pública a Largo Plazo	0.00	0.00
Activos Intangibles	0.00	878,492.11	Pasivos Diferidos a Largo Plazo	0.00	0.00
Depreciación, Deterioro y Amortización Acumulada de Bienes	(6,154,344.95)	(6,293,173.64)	Fondos y Bienes de Terceros en Garantía y/o en Administración a Largo Plazo	0.00	0.00
Activos Diferidos	0.00	0.00	Provisiones a Largo Plazo	0.00	0.00
Estimación por Pérdida o Deterioro de Activos no Circulantes	0.00	0.00	<b>Total de Pasivos No Circulantes</b>	<b>0.00</b>	<b>0.00</b>
Otros Activos no Circulantes	0.00	0.00	<b>TOTAL DEL PASIVO</b>	<b>323,755,797.98</b>	<b>327,940,722.21</b>
<b>Total de Activos No Circulantes</b>	<b>669,156,936.86</b>	<b>642,188,389.42</b>	<b>HACIENDA PÚBLICA/ PATRIMONIO</b>		
<b>TOTAL DEL ACTIVO</b>	<b>995,040,315.00</b>	<b>973,879,317.19</b>	<i>Hacienda Pública/Patrimonio Contribuido</i>	4,437,105.58	4,437,105.58
			Aportaciones	2,672,496.52	2,672,496.52
			Donaciones de Capital	1,764,609.06	1,764,609.06
			Actualización de la Hacienda Pública / Patrimonio	0.00	0.00
			<i>Hacienda Pública/Patrimonio Generado</i>	666,847,411.44	641,501,489.40
			Resultados del Ejercicio (Ahorro / Desahorro)	192,348,441.78	163,726,987.94
			Resultados de Ejercicios Anteriores	474,509,553.39	477,785,085.19
			Revalúos	0.00	0.00
			Reservas	0.00	0.00
			Rectificaciones de Resultados de Ejercicios Anteriores	(10,583.73)	(10,583.73)
			<i>Exceso o Insuficiencia en la Actualización de la Hacienda Pública/Patrimonio</i>	0.00	0.00
			Resultado por Posición Monetaria	0.00	0.00
			Resultado por Tenencia de Activos no Monetarios	0.00	0.00
			<b>Total Hacienda Pública/ Patrimonio</b>	<b>671,284,517.02</b>	<b>645,938,594.98</b>
			<b>TOTAL DEL PASIVO Y HACIENDA PÚBLICA / PATRIMONIO</b>	<b>995,040,315.00</b>	<b>973,879,317.19</b>

Bajo protesta de decir verdad declaramos que los Estados Financieros y sus Notas, son razonablemente correctos y responsabilidad del emisor

REVISÓ

L.C. TELÉSFORO HUERTA MIJANGOS  
JEFE DE DEPARTAMENTO

REVISÓ

L.C. JOANA GUADALUPE CORTES SOBERANIS  
COORDINADORA ADMINISTRATIVA

AUTORIZÓ

L.C. RICARDO LÓPEZ BLANCO  
DIRECTOR GENERAL



**CUENTA PÚBLICA 2022**  
**Estado de Variación en la Hacienda Pública**  
**Del 1o. de enero al 31 de diciembre de 2022**  
**(Cifras en Pesos)**

**ENTE PÚBLICO: INSTITUTO DE LA INFRAESTRUCTURA FISICA EDUCATIVA DEL ESTADO DE CAMPECHE**

Concepto	Hacienda Pública/Patrimonio Contribuido	Hacienda Pública/Patrimonio Generado de Ejercicios Anteriores	Hacienda Pública/Patrimonio Generado del Ejercicio	Exceso o Insuficiencia en la Actualización de la Hacienda Pública / Patrimonio	TOTAL
<b>Hacienda Pública / Patrimonio Contribuido Neto de 2021</b>	<b>4,437,105.58</b>	<b>0.00</b>	<b>0.00</b>	<b>0.00</b>	<b>4,437,105.58</b>
Aportaciones	2,672,496.52				2,672,496.52
Donaciones de Capital	1,764,609.06				1,764,609.06
Actualización de la Hacienda Pública/Patrimonio	0.00				0.00
<b>Hacienda Pública / Patrimonio Generado Neto de 2021</b>		<b>477,774,501.46</b>	<b>163,726,987.94</b>		<b>641,501,489.40</b>
Resultados del Ejercicio (Ahorro/Desahorro)			163,726,987.94		163,726,987.94
Resultados de Ejercicios Anteriores		477,785,085.19			477,785,085.19
Revalúos		0.00			0.00
Reservas		0.00			0.00
Rectificaciones de Resultados de Ejercicios Anteriores		(10,583.73)			(10,583.73)
<b>Exceso o Insuficiencia en la Actualización de la Hacienda Pública / Patrimonio Neto de 2021</b>				<b>0.00</b>	<b>0.00</b>
Resultado por Posición Monetaria				0.00	0.00
Resultado por Tenencia de Activos no Monetarios				0.00	0.00
<b>Hacienda Pública/Patrimonio Neto Final de 2021</b>	<b>4,437,105.58</b>	<b>477,774,501.46</b>	<b>163,726,987.94</b>	<b>0.00</b>	<b>645,938,594.98</b>
<b>Cambios en la Hacienda Pública / Patrimonio Contribuido Neto de 2022</b>	<b>0.00</b>				<b>0.00</b>
Aportaciones	0.00				0.00
Donaciones de Capital	0.00				0.00
Actualización de la Hacienda Pública/Patrimonio	0.00				0.00
<b>Variaciones de la Hacienda Pública / Patrimonio Generado Neto de 2022</b>		<b>(3,275,531.80)</b>	<b>28,621,453.84</b>		<b>25,345,922.04</b>
Resultados del Ejercicio (Ahorro/Desahorro)			192,348,441.78		192,348,441.78
Resultados de Ejercicios Anteriores		(3,275,531.80)	(163,726,987.94)		(167,002,519.74)
Revalúos			0.00		0.00
Reservas			0.00		0.00
Rectificaciones de Resultados de Ejercicios Anteriores			0.00		0.00
<b>Cambios en el Exceso o Insuficiencia en la Actualización de la Hacienda Pública / Patrimonio Neto de 2022</b>				<b>0.00</b>	<b>0.00</b>
Resultado por Posición Monetaria				0.00	0.00
Resultado por Tenencia de Activos no Monetarios				0.00	0.00
<b>Hacienda Pública / Patrimonio Neto Final de 2022</b>	<b>4,437,105.58</b>	<b>474,498,969.66</b>	<b>192,348,441.78</b>	<b>0.00</b>	<b>671,284,517.02</b>

Bajo protesta de decir verdad declaramos que los Estados Financieros y sus Notas, son razonablemente correctos y responsabilidad del emisor

ELABORÓ

L.C. TELESFORO HUERTA MIJANGOS  
 JEFE DE DEPARTAMENTO

REVISÓ

L.C. JOANA GUADALUPE CORTES SOBERANIS  
 COORDINADORA ADMINISTRATIVA

AUTORIZÓ

LIC. RICARDO LOPEZ BLANCO  
 DIRECTOR GENERAL





**CUENTA PÚBLICA 2022**  
**Estado de Cambios en la Situación Financiera**  
**Del 1o. de enero al 31 de diciembre de 2022**  
**(Cifras en Pesos)**

**ENTE PÚBLICO: INSTITUTO DE LA INFRAESTRUCTURA FISICA EDUCATIVA DEL ESTADO DE CAMPECHE**

Concepto	Origen	Aplicación
<b>ACTIVO</b>		
<b>Activo Circulante</b>	89,283,478.41	110,444,476.22
Efectivo y Equivalentes	10,014,715.71	4,207,166.08
Derechos a Recibir Efectivo o Equivalentes	3,657,889.54	0.00
Derechos a Recibir Bienes o Servicios	390.00	0.00
Inventarios	0.00	4,207,166.08
Almacenes	0.00	0.00
Estimación por Pérdida o Deterioro de Activos Circulantes	0.00	0.00
Otros Activos Circulantes	0.00	0.00
	6,356,436.17	0.00
<b>Activo No Circulante</b>	79,268,762.70	106,237,310.14
Inversiones Financieras a Largo Plazo	0.00	0.00
Derechos a Recibir Efectivo o Equivalentes a Largo Plazo	0.00	0.00
Bienes Inmuebles, Infraestructura y Construcciones en Proceso	0.00	106,098,481.45
Bienes Muebles	78,390,270.59	0.00
Activos Intangibles	878,492.11	0.00
Depreciación, Deterioro y Amortización Acumulada de Bienes	0.00	138,828.69
Activos Diferidos	0.00	0.00
Estimación por Pérdida o Deterioro de Activos no Circulantes	0.00	0.00
Otros Activos no Circulantes	0.00	0.00
<b>PASIVO</b>		
<b>Pasivo Circulante</b>	878,492.11	6,959,276.36
Cuentas por Pagar a Corto Plazo	878,492.11	6,959,276.36
Documentos por Pagar a Corto Plazo	0.00	0.00
Porción a Corto Plazo de la Deuda Pública a Largo Plazo	0.00	0.00
Titulos y Valores a Corto Plazo	0.00	0.00
Pasivos Diferidos a Corto Plazo	0.00	0.00
Fondos y Bienes de Terceros en Garantía y/o Administración a Corto Plazo	0.00	0.00
Provisiones a Corto Plazo	0.00	6,959,276.36
Otros Pasivos a Corto Plazo	0.00	0.00
<b>Pasivo No Circulante</b>	0.00	0.00
Cuentas por Pagar a Largo Plazo	0.00	0.00
Documentos por Pagar a Largo Plazo	0.00	0.00
Deuda Pública a Largo Plazo	0.00	0.00
Pasivos Diferidos a Largo Plazo	0.00	0.00
Fondos y Bienes de Terceros en Garantía y/o en Administración a Largo Plazo	0.00	0.00
Provisiones a Largo Plazo	0.00	0.00
<b>HACIENDA PÚBLICA/ PATRIMONIO</b>	28,621,453.84	3,275,531.80
<b>Hacienda Pública/Patrimonio Contribuido</b>	0.00	0.00
Aportaciones	0.00	0.00
Donaciones de Capital	0.00	0.00
Actualización de la Hacienda Pública / Patrimonio	0.00	0.00
<b>Hacienda Pública/Patrimonio Generado</b>	28,621,453.84	3,275,531.80
Resultados del Ejercicio (Ahorro / Desahorro)	28,621,453.84	0.00
Resultados de Ejercicios Anteriores	0.00	3,275,531.80
Revalúos	0.00	0.00
Reservas	0.00	0.00
Rectificaciones de Resultados de Ejercicios Anteriores	0.00	0.00
<b>Exceso o Insuficiencia en la Actualización de la Hacienda Pública/Patrimonio</b>	0.00	0.00
Resultado por Posición Monetaria	0.00	0.00
Resultado por Tenencia de Activos no Monetarios	0.00	0.00

Bajo protesta de decir verdad declaramos que los Estados Financieros y sus Notas, son razonablemente correctos y responsabilidad del emisor

ELABORÓ

L.C. TELÉSFORO HUERTA MIJANGOS  
 JEFE DE DEPARTAMENTO

REVISÓ

L.C. JOANA GUADALUPE CORTES SOBERANIS  
 COORDINADORA ADMINISTRATIVA

AUTORIZÓ

LIC. RICARDO LOPEZ BLANCO  
 DIRECTOR GENERAL



**CUENTA PÚBLICA 2022**  
**Estado de Flujos de Efectivo**  
**Del 1o. de enero al 31 de diciembre de 2022 y 2021**  
**(Cifras en Pesos)**

**ENTE PÚBLICO: INSTITUTO DE LA INFRAESTRUCTURA FISICA EDUCATIVA DEL ESTADO DE CAMPECHE**

Concepto	2022	2021
<b>Flujos de Efectivo de las Actividades de Operación</b>		
<b>Origen</b>		
Impuestos	244,013,612.07	251,626,935.22
Cuotas y Aportaciones de Seguridad Social	0.00	0.00
Contribuciones de mejoras	0.00	0.00
Derechos	0.00	0.00
Productos	0.00	0.00
Aprovechamientos	0.00	0.00
Ingresos por Venta de Bienes y Prestación de Servicios	0.00	0.00
Participaciones, Aportaciones, Convenios, Incentivos Derivados de la Colaboración Fiscal y Fondos Distintos de Aportaciones	1,995,140.04	763,447.71
Transferencias, Asignaciones, Subsidios y Subvenciones, y Pensiones y Jubilaciones	242,018,472.03	250,863,487.51
Otros Origenes de Operación	0.00	0.00
<b>Aplicación</b>		
Servicios Personales	134,081,619.79	132,748,873.10
Materiales y Suministros	16,018,991.62	15,900,061.77
Servicios Generales	339,778.46	500,603.70
Transferencias Internas y Asignaciones al Sector Público	1,521,697.45	1,295,649.76
Transferencias al resto del Sector Público	0.00	488,536.00
Subsidios y Subvenciones	0.00	0.00
Ayudas Sociales	0.00	0.00
Pensiones y Jubilaciones	0.00	0.00
Transferencias a Fideicomisos, Mandatos y Contratos Análogos	0.00	0.00
Transferencias a la Seguridad Social	0.00	0.00
Donativos	0.00	0.00
Transferencias al Exterior	0.00	0.00
Participaciones	0.00	0.00
Aportaciones	0.00	0.00
Convenios	0.00	0.00
Otras Aplicaciones de Operación	116,201,152.26	114,564,021.87
<b>Flujos Netos de Efectivo por Actividades de Operación</b>	<b>109,931,992.28</b>	<b>118,878,062.12</b>
<b>Flujos de Efectivo de las Actividades de Inversión</b>		
<b>Origen</b>		
Bienes Inmuebles, Infraestructura y Construcciones en Proceso	0.00	0.00
Bienes Muebles	0.00	0.00
Otros Origenes de Inversión	0.00	0.00
<b>Aplicación</b>		
Bienes Inmuebles, Infraestructura y Construcciones en Proceso	113,589,881.82	141,755,810.50
Bienes Muebles	102,299,424.43	129,873,050.04
Otras Aplicaciones de Inversión	11,290,457.39	11,882,760.46
	0.00	0.00
<b>Flujos Netos de Efectivo por Actividades de Inversión</b>	<b>(113,589,881.82)</b>	<b>(141,755,810.50)</b>
<b>Flujo de Efectivo de las Actividades de Financiamiento</b>		
<b>Origen</b>		
Endeudamiento Neto	0.00	0.00
Interno	0.00	0.00
Externo	0.00	0.00
Otros Origenes de Financiamiento	0.00	0.00
	0.00	0.00
<b>Aplicación</b>		
Servicios de la Deuda	0.00	0.00
Interno	0.00	0.00
Externo	0.00	0.00
Otras Aplicaciones de Financiamiento	0.00	0.00
	0.00	0.00
<b>Flujos netos de Efectivo por Actividades de Financiamiento</b>	<b>0.00</b>	<b>0.00</b>
<b>Incremento/Disminución Neta en el Efectivo y Equivalentes al Efectivo</b>	<b>(3,657,889.54)</b>	<b>(22,877,748.38)</b>
<b>Efectivo y Equivalentes al Efectivo al Inicio del Ejercicio</b>	<b>91,285,198.74</b>	<b>114,162,947.12</b>
<b>Efectivo y Equivalentes al Efectivo al Final del Ejercicio</b>	<b>87,627,309.20</b>	<b>91,285,198.74</b>

Bajo protesta de decir verdad declaramos que los Estados Financieros y sus Notas, son razonablemente correctos y responsabilidad del emisor

ELABORÓ  
  
 L.C. TELÉSFORO HUERTA MIJANGOS  
 JEFE DE DEPARTAMENTO DE CONTABILIDAD

REVISÓ  
  
 L.C. JOANA GUADALUPE CORTES SOBERANIS  
 COORDINADORA ADMINISTRATIVA

AUTORIZÓ  
  
 LIC. RICARDO LOPEZ BLANCO  
 DIRECTOR GENERAL

CUENTA PUBLICA 2022  
INFORME SOBRE PASIVOS CONTINGENTES  
INSTITUTO DE LA INFRAESTRUCTURA FISICA EDUCATIVA DEL ESTADO DE CAMPECHE

---

**INFORME SOBRE PASIVOS CONTINGENTES**

Al 31 de diciembre de 2022 el Instituto de la Infraestructura Física Educativa no Cuenta con Pasivos Contingentes.

Bajo protesta de decir verdad declaramos que los Estados Financieros y sus Notas son razonablemente correctos y responsabilidad del emisor


Elaboró



L.C. Telésforo Huerta Mijangos

Jefe de Departamento de Contabilidad


Revisó



L.C. Joana Guadalupe Cortes Soberanis

Coordinadora Administrativa

Autorizó



Lic. Ricardo López Blanco

Director General

---



**a) NOTAS DE GESTIÓN ADMINISTRATIVA**

**NOTA 1**

**1. Introducción**

Los Estados Financieros de los entes públicos, proveen de información financiera a los principales usuarios de la misma, al Congreso y a los ciudadanos.

El objetivo del presente documento es la revelación del contexto y de los aspectos económicos-financieros más relevantes que influyeron en las decisiones del período comprendido del 1 de enero al 31 de Diciembre 2022, y que deberán ser considerados en la elaboración de los estados financieros para la mayor comprensión de los mismos y sus particularidades.

De esta manera, se informa y explica la respuesta del gobierno a las condiciones relacionadas con la información financiera de cada período de gestión; además, de exponer aquellas políticas que podrían afectar la toma de decisiones en períodos posteriores.

**NOTA 2**

**2. Autorización e Historia**

Mediante decreto por el cual se expide la Ley de la Infraestructura Física Educativa del Estado de Campeche, publicada en el Periódico Oficial del Estado de Campeche el 19 de diciembre de 2008, se creó el Instituto de la Infraestructura Física Educativa del Estado de Campeche (INIFEEC), quedando abrogada la Ley que crea el Comité Administrador del Programa Estatal de Construcción de Escuelas (CAPECE); quedando de esta manera constituido el INIFEEC como un Organismo Público Descentralizado de la Administración Pública Estatal, con personalidad jurídica, patrimonio propio y Autonomía Técnica y de Gestión para el Cumplimiento de sus Objetivos y el Ejercicio de sus Facultades, en ese sentido, el INIFEEC sustituye al CAPECE en el cumplimiento de las obligaciones y el ejercicio de sus derechos que se deriven de operaciones y convenios celebrados con anterioridad por esta última.

4

### NOTA 3

#### 3. Panorama Económico y Financiero

El Instituto de la Infraestructura Física Educativa del Estado de Campeche (INIFEEC) es un Organismo descentralizado de la Administración Pública Estatal sectorizado a la Secretaría de Educación, dotado de personalidad jurídica, patrimonio propio y autonomía técnica, operativa y de gestión para el cumplimiento de sus objetivos y el ejercicio de sus facultades, los recursos con los que cuenta para llevar a cabo sus operaciones son obtenidos a través del Gobierno del Estado de Campeche mediante el presupuesto autorizado publicado en el periódico oficial del estado de Campeche en cada ejercicio fiscal.

### NOTA 4

#### 4. Organización y Objeto Social

El objetivo del Instituto es fungir como un Organismo con capacidad normativa, de consultoría, certificación de la calidad de la infraestructura física educativa del estado de Campeche y de construcción, en términos de la Ley de la Infraestructura Física Educativa del Estado de Campeche, su reglamento y demás disposiciones legales, normativas y reglamentarias aplicables, así como desempeñarse como una instancia asesora en materia de prevención y atención de daños ocasionados por desastres naturales, tecnológicos o humanos en la Infraestructura del sector educativo de la entidad.

El Instituto estará encargado, de acuerdo a los convenios celebrados y a las políticas, estrategias y prioridades que establezca el Plan Estatal de Desarrollo, de la ejecución del programa sectorial y los programas educativos estatales aplicables en materia de infraestructura física educativa, de la construcción, equipamiento, mantenimiento, rehabilitación, refuerzo, reconstrucción, reconversión y habilitación de inmuebles e instalaciones destinados al servicio de la educación pública en el estado de Campeche.

El Instituto de la Infraestructura Física Educativa del Estado de Campeche (INIFEEC), como un Organismo Público Descentralizado de la Administración Pública Estatal, recibe recursos del Gobierno Estatal, los cuales son utilizados para cumplir con su misión y objetivos, apegándose al Plan Estatal de Desarrollo y al programa sectorial vigente, los cuales al no ser ejercidos en su totalidad, son reintegrados a la Secretaría de Finanzas del Gobierno del Estado de Campeche.

De acuerdo a lo que establece el artículo 22 de la Ley de la Infraestructura Física Educativa del Estado de Campeche, el Instituto cuenta con los siguientes órganos de administración:

- I. Una Junta de Gobierno.
- II. Un Director General, y
- III. Las unidades administrativas necesarias para su adecuado funcionamiento que apruebe la Junta de Gobierno de conformidad con su presupuesto autorizado.

El Instituto de la Infraestructura Física Educativa del Estado de Campeche se inscribió en el Registro Federal de Contribuyentes el día 31 de Agosto de 2009 , como persona moral con fines no lucrativos, teniendo como obligaciones la retención de impuestos por salarios y o asalariados, servicios profesionales pagados a personas físicas independientes, y por uso o goce temporal de bienes inmuebles de acuerdo a la Ley de Impuesto Sobre la Renta vigente; así como presentar sus declaraciones informativas por dichas obligaciones, según la legislación vigente en la materia.

#### **NOTA 5**

### **5. Organización y Objeto Social**

#### **5.1 Bases de Preparación de los Estados Financieros**

El registro de las operaciones y la preparación de los Informes Financieros en el Instituto de la Infraestructura Física Educativa del Estado de Campeche se llevan a cabo de conformidad al Marco Conceptual de Contabilidad Gubernamental y los Postulados Básicos de Contabilidad Gubernamental emitidos Consejo Nacional de Armonización Contable (CONAC) y su similar en el Estado de Campeche el Consejo para la Implementación del Proceso de Armonización Contable en el Estado de Campeche (CIPACAM),, asimismo de conformidad con la Ley Orgánica de la Administración Pública del Estado de Campeche, la Ley de Disciplina Financiera y Responsabilidad Hacendaria, la Ley del Presupuesto de Egresos del Estado de Campeche, la Ley de Bienes del Estado de Campeche y sus Municipios, y en Manual de Normas, Procedimientos y Evaluación del Ejercicio del Presupuesto 2016. Se reconocen las operaciones con la base del registro de Costo Histórico Original, no incorporando los efectos de la inflación.

Las disposiciones contractuales relativas a las relaciones laborales entre los trabajadores del Instituto de la Infraestructura Física Educativa del Estado de Campeche y los Representantes del Instituto se rigen por lo dispuesto en la Ley Orgánica de la Administración Pública del Estado de Campeche , la Ley de los Trabajadores al Servicio de los Poderes, Municipios e Instituciones Descentralizadas del Estado de Campeche, las Condiciones Generales de Trabajo y los Reglamentos Especificos de la Materia. Cabe señalar que existen trabajadores de confianza y de base, estando representados estos últimos por el Sindicato Único de los Trabajadores al Servicio de los Poderes, Municipios y Organizaciones Descentralizadas del Estado de Campeche y el Instituto de la Infraestructura Física Educativa del Estado de Campeche por el Director General.



**5.2 Unidad monetaria.**

Las cifras de los Estados Financieros y sus notas están expresadas en pesos mexicanos.

**NOTA 6**

**6. Políticas de Contabilidad Significativas**

Las inversiones en bienes muebles se registran a su costo de adquisición, el método de depreciación empleado es en línea recta.

**Efectos de la Inflación**

De conformidad con el acuerdo emitido el 11 de diciembre de 2014 por el CIPACAM en el que adopta la normatividad emitida por el CONAC, en el que de conformidad con la Norma Internacional de Contabilidad del Sector Público (NICS 10-Información Financiera en Economías Hiperinflacionarias), se deberá actualizar el patrimonio cuando el Índice Nacional de Precios al Consumidor acumulada durante un periodo de tres años sea igual o superior al 100%, atendiendo a esto no se reconocen los efectos de la inflación en los estados financieros de este Instituto.

**NOTA 7**

**7. Posición en Moneda Extranjera y Protección por Riesgo Cambiario**

Al 31 de diciembre 2022 el Instituto de la Infraestructura Física Educativa del Estado de Campeche no realizó transacciones ni operaciones en moneda extranjera.

**NOTA 8**

**8. Reporte Analítico del Activo**

4

INSTITUTO DE LA INFRAESTRUCTURA FISICA EDUCATIVA DEL ESTADO DE CAMPECHE  
NOTAS A LOS ESTADOS FINANCIEROS  
AL 31 DE DICIEMBRE 2022  
(PESOS)

---

La depreciación del ejercicio se determina por el método de línea recta, a partir del mes siguiente de su adquisición, sobre los costos históricos, aplicando las tasas que establecen "Los Parámetros de Estimación de Vida Útil", aprobado por el CONAC y publicado el 15 de agosto de 2012 y que se detallan a continuación:

TIPO DE BIEN	% DEPREC.
Muebles de oficina y Estantería	10%
Equipo de Cómputo y Tecnologías de la Información	33.3%
Otros Mobiliarios y Equipo de Administración	10%
Cámaras Fotográficas y de Video	33.3%
Vehículos y Equipo de Transporte	20%
Maquinaria, otros equipos y Herramientas	10%

Se integra al programa de actividades de mejora para el ejercicio 2023, el análisis de las depreciaciones que integran la contabilidad del Instituto y elaborar los ajustes resultantes que sean necesarios.

#### NOTA 9

##### 9. Fideicomisos, Mandatos y Análogos

El Instituto de la Infraestructura Física Educativa del Estado de Campeche al 31 de diciembre del 2022 no tiene celebrado ningún fideicomiso.

#### NOTA 10

##### 10. Reporte de la Recaudación

El Instituto no genera ingresos por recaudación, los ingresos con los que opera los recibe a través de Subsidios y Transferencias Internas del Gobierno Estatal, por recursos adicionales ya sea Federales o Estatales que le son autorizados para atender diferente programas encaminados a la construcción, rehabilitación y/o equipamiento de infraestructura educativa y también tiene la facultad de celebrar convenios en esa misma materia.

**NOTA 11**

**11. Información sobre la Deuda y el Reporte Analítico de la Deuda**

La deuda que el Instituto de la Infraestructura Física Educativa del Estado de Campeche está conformada principalmente por operaciones con proveedores de bienes y servicios, contratistas de obra de infraestructura educativa y retenciones de impuestos, no tienen intereses u otros gastos financieros análogos

**NOTA 12**

**12. Calificaciones otorgadas**

El Instituto de la Infraestructura Física Educativa del Estado de Campeche al 31 de Diciembre 2022 no ha contratado créditos por lo que no ha sido sujeto a una calificación crediticia.

**NOTA 13**

**13. Proceso de Mejora**

Con el objetivo de garantizar que las operaciones realizadas se apeguen al sistema de control interno y este disponga de sus propios mecanismos de verificación y evaluación, se tiene un departamento de contraloría interna dependiente de la Secretaría de la Contraloría, asimismo se tiene contratado un despacho externo para la emisión de opinión de los estados financieros.

**NOTA 14**

**Información por Segmentos**

No se considera necesario segmentar la información financiera, esta se tiene clasificada de moda tal que permite identificar los diferentes tipos de programas que se manejan en el Instituto de la Infraestructura Física Educativa del Estado de Campeche.



INSTITUTO DE LA INFRAESTRUCTURA FISICA EDUCATIVA DEL ESTADO DE CAMPECHE  
NOTAS A LOS ESTADOS FINANCIEROS  
AL 31 DE DICIEMBRE 2022  
(PESOS)

---

**NOTA 15**

**Eventos Posteriores al Cierre**

En el Instituto de la Infraestructura Física Educativa del Estado de Campeche no ha ocurrido un evento posterior al cierre que signifique alguna variación a los estados financieros.

**NOTA 16**

**Partes Relacionadas**

El Instituto de la Infraestructura Física Educativa del Estado de Campeche no cuenta con partes relacionadas que pudieran ejercer influencia significativa sobre la toma de decisiones financieras y operativas.

**b) NOTAS DE DESGLOSE**

**I) NOTAS AL ESTADO DE ACTIVIDADES**

**Ingresos y Otros Beneficios**

Al 31 de Diciembre 2022, los ingresos se integran como se muestra en el cuadro siguiente:

Cuenta	Nombre de la Cuenta	Monto
	<b>INGRESOS DE GESTIÓN</b>	<b>1,879,235</b>
4171	Ingresos Por Venta De Bienes Y Servicios	1,879,235
	<b>PARTICIPACIONES Y APORTACIONES</b>	<b>242,018,472</b>
4220	Transferencias Internas Y Asignaciones Del Sector Público	242,018,472
	<b>OTROS INGRESOS Y BENEFICIOS</b>	<b>115,905</b>
4399	Otros Ingresos y Beneficios Varios	115,905
	<b>Total de Ingresos y Otros Beneficios</b>	<b>244,013,612</b>

INSTITUTO DE LA INFRAESTRUCTURA FISICA EDUCATIVA DEL ESTADO DE CAMPECHE  
 NOTAS A LOS ESTADOS FINANCIEROS  
 AL 31 DE DICIEMBRE 2022  
 (PESOS)

Nota adicional: La cuenta 4399 Otros Ingresos y Beneficios Varios presenta un ingreso por \$ 115,905 correspondiente a la venta de vehículos en el periodo correspondiente.

**Gastos y Otras Pérdidas:**

1. Al 31 de Diciembre de 2022 el importe total de Gastos y otras Perdidas es de \$ 51,665,170

CONCEPTO	IMPORTE	PORCENTAJE
<b>GASTOS DE FUNCIONAMIENTO</b>	<b>17,891,470</b>	<b>35%</b>
Servicios Personales	16,018,992	31%
Materiales Y Suministros	339,778	1%
Servicios Generales	1,532,699	3%
<b>TRANSFERENCIAS, ASIGNACIONES, SUBSIDIOS Y OTRAS AYUDAS</b>	<b>-</b>	<b>0%</b>
Transferencias Internas Y Asignaciones Al Sector Público	-	0%
<b>OTROS GASTOS Y PÉRDIDAS EXTRAORDINARIAS</b>	<b>33,773,701</b>	<b>65%</b>
Otros Gastos	3,162,238	6%
Inversión no capitalizable	30,611,463	59%
<b>Total de Gastos y otras Pérdidas</b>	<b>51,665,170</b>	<b>100%</b>

**II) NOTAS AL ESTADO DE SITUACION FINANCIERA**

**Activo**

**Efectivo y Equivalentes**

1. Al 31 de Diciembre, este rubro está integrado por el Efectivo, Bancos y Depósitos de Fondos de Terceros en Garantía, este último corresponde al Programa Escuelas al CIEN, cómo se detalla en el cuadro siguiente:

Cuenta	Nombre de la Cuenta	Monto
1111	Efectivo (Fondo Fijos)	0

INSTITUTO DE LA INFRAESTRUCTURA FISICA EDUCATIVA DEL ESTADO DE CAMPECHE  
 NOTAS A LOS ESTADOS FINANCIEROS  
 AL 31 DE DICIEMBRE 2022  
 (PESOS)

<b>1112</b>	<i>Bancos/Tesorería</i>	86,347,242
<b>1116</b>	<i>Depósitos de Fondos de Terceros en Garantía y/o Administración</i>	1,285,067
	<b>Total Efectivo y Equivalentes</b>	<b>87,632,309</b>

**Derechos a recibir Efectivo y Equivalentes, y Bienes o Servicios a Recibir**

2. Al 31 de Diciembre el INIFEEC, cuenta con un saldo en estos conceptos de \$ 87,993 para deudores diversos, y \$ 29, 471,494 para derechos a recibir bienes y servicios.

Cuenta	Nombre de la Cuenta	Monto
<b>1123</b>	Deudores Diversos por Cobrar a Corto Plazo	87,993
	<b>Derechos a Recibir Efectivo y Equivalentes</b>	<b>87,993</b>
<b>1131</b>	Anticipo a Proveedores por Adquisición de Bienes y Prestación de Servicios a Corto Plazo	0
<b>1132</b>	Anticipo a Proveedores por Adquisición de Bienes Inmuebles y Muebles a Corto Plazo	0
<b>1134</b>	Anticipo a Contratistas por Obras Públicas a Corto Plazo	29,471,494
	<b>Derechos a Recibir Bienes o Servicios</b>	<b>29,471,494</b>

**Bienes Disponibles para su Transformación o Consumo (inventarios)**

3. **Inventarios:** el INIFEEC no cuenta con bienes disponibles para su transformación o consumo
4. **Almacenes:** el INIFEEC no cuenta con saldo en la cuenta de Almacén.

**Inversiones Financieras**

5. **Inversiones Financieras Fideicomisos:** El INIFEEC no cuenta con Fideicomisos, Mandatos y Contratos Análogos



INSTITUTO DE LA INFRAESTRUCTURA FISICA EDUCATIVA DEL ESTADO DE CAMPECHE  
NOTAS A LOS ESTADOS FINANCIEROS  
AL 31 DE DICIEMBRE 2022  
(PESOS)

6. **Inversiones Financieras de Participaciones y Aportaciones de Capital:** El INIFEEC no cuenta con inversiones Financieras de Participaciones y Aportaciones al Capital.

**Bienes Muebles, Inmuebles e Intangibles**

7. Al 31 de Diciembre, **las instalaciones del INIFEEC se encuentran en comodato** otorgado por la Secretaría de Administración en Innovación Gubernamental, relativo a los bienes muebles el saldo se integra como se presenta a continuación:

COG	Descripción	Valor	% DEPRECIACION ANUAL	2022-1	2022-2	ACUMULADO	VALOR EN LIBROS
Total 5111	MUEBLES DE OFICINA Y ESTANTERIA	454,525.73	10%	22,726.29	22,726.29	232,337.10	222,188.63
Total 5121	MUEBLES, EXCEPTO DE OFICINA Y ESTANTERIA	15,943.16	10%	797.16	797.16	6,284.62	9,658.54
Total 5151	EQUIPO DE COMPUTO Y DE TI	471,932.99	33%	5,054.15	295.43	471,502.36	430.63
Total 5191	OTROS MOBILIARIOS Y EQUIPOS DE ADMON	23,301.54	10%	1,165.08	1,165.08	14,737.88	8,563.66
Total 5211	EQUIPOS Y APARATOS AUDIOVISUALES	21,418.00	33.3%	1,284.38	1,284.38	17,128.62	4,289.38
Total 5231	CAMARAS FOTOGRAFICAS Y DE VIDEO	27,125.00	33.30%	-	-	27,124.22	0.78
Total 5411	VEHICULOS Y EQUIPOS TERRESTRES	2,698,110.01	20%	72,880.00	67,020.00	2,597,523.34	100,586.67
Total 5611	MAQUINARIA Y EQUIPO AGROPECUARIO	8,650.00	10%	-	288.33	288.33	8,361.67
Total 5621	MAQUINARIA Y EQUIPO INDUSTRIAL	20,618.64	10%	1,030.93	1,030.93	10,747.32	9,871.32
Total 5641	SISTEMA DE AIRE ACONDICIONADO	71,251.41	10%	3,562.57	3,562.57	45,797.49	25,453.92
Total 5651	EQUIPO DE COMUNICACIÓN Y TELECOMUNICACION	33,809.69	10%	1,690.48	1,690.48	26,704.88	7,104.81
Total 5661	EQUIPO DE GENERACION ELECTRICA	64,074.83	10%	3,203.74	3,203.74	47,759.53	16,315.30
Total 5671	HERRAMIENTAS Y MAQUINARIA	7,399.95	10%	370.00	370.00	3,750.10	3,649.85
Total 5961	OTROS EQUIPOS BIENES MUEBLES	14,849.37	10%	742.47	742.47	7,079.38	7,769.99
Total general		3,933,010.32		114,507.24	104,176.86	3,508,765.20	424,245.12

Los bienes muebles adquiridos para el uso administrativo de la Institución son Depreciados por el método de Línea Recta, utilizando los parámetros de estimación de vida útil de cada bien.

Con la finalidad de apoyar en la transición para la aplicación de la Ley General de Contabilidad Gubernamental se emite a manera de recomendación la "Guía de vida útil estimada y porcentajes de depreciación", considerando un uso normal y adecuado a las características del bien.

TASAS DETERMINADAS: VER "Guía de vida útil estimada y porcentajes de depreciación" EMITIDO POR EL CONAC  
Todos los Bienes se encuentran en Buen Estado.

INSTITUTO DE LA INFRAESTRUCTURA FISICA EDUCATIVA DEL ESTADO DE CAMPECHE  
 NOTAS A LOS ESTADOS FINANCIEROS  
 AL 31 DE DICIEMBRE 2022  
 (PESOS)

**Estimaciones y Deterioros**

8. El INIFEEC no ha realizado determinaciones por concepto de estimaciones y deterioros.

**Otros Activos**

9. Al 31 de Diciembre el INIFEEC cuenta con un saldo en Otros Activos Circulantes por la cantidad de \$ 208, 696,582 correspondiente a los registros contables del Programa Escuelas al Cien, de acuerdo a Lineamientos para el registro de los Recursos del Fondo de Aportaciones Múltiples para las operaciones derivadas del Programa de Mejoramiento de la Infraestructura Física Educativa (Programa Escuelas al CIEN), emitido por el CONAC.

Cuenta	Nombre de la Cuenta	Monto
1190	Otros Activos Circulantes	208,696,582
1290	Otros activos No Circulantes	0

**Pasivo<sup>1</sup>**

**Cuentas y Documentos por pagar**

1. Al 31 de Diciembre, el importe en este rubro es de \$ 114,091,949 , que se encuentra desagregado de la siguiente manera:

Cuenta	Nombre de la Cuenta	Monto
2111	Servicios Personales por Pagar a Corto Plazo	0
2112	Proveedores por Pagar a Corto Plazo	11,840,146
2113	Contratistas por Obras Públicas por Pagar a Corto Plazo	101,917,892
2117	Retenciones y Contribuciones por Pagar a Corto Plazo	295,825
2119	Otras Cuentas por Pagar a Corto Plazo	38,086
	<b>Total Cuentas y Documentos por pagar</b>	<b>114,091,949</b>

INSTITUTO DE LA INFRAESTRUCTURA FISICA EDUCATIVA DEL ESTADO DE CAMPECHE  
NOTAS A LOS ESTADOS FINANCIEROS  
AL 31 DE DICIEMBRE 2022  
(PESOS)

---

**Fondos y Bienes de Terceros en Garantía y/o Administración**

2. Al 31 de Diciembre, el importe en este rubro es de \$ 209,663,849 correspondiente a los registros contables del Programa Escuelas al Cien, de acuerdo a Lineamientos para el registro de los Recursos del Fondo de Aportaciones Múltiples para las operaciones derivadas del Programa de Mejoramiento de la Infraestructura Física Educativa (Programa Escuelas al CIEN), emitido por el CONAC.

Cuenta	Nombre de la Cuenta	Monto
2160	Otros Activos Circulantes	209,663,849

**Pasivos Diferidos.**

3. Al 31 de Diciembre, el INIFEEC no cuenta con un saldo en este rubro, por lo que no cuenta con Pasivo Diferidos.

**Provisiones**

4. Al 31 de Diciembre, el INIFEEC no cuenta con un saldo en este rubro, por lo que no cuenta con Provisiones.

**Otros Pasivos**

5. Al 31 de Diciembre, el INIFEEC no cuenta con un saldo en este rubro, por lo que no cuenta con Otros Pasivos.

**III) NOTAS AL ESTADO DE VARIACIÓN EN LA HACIENDA PÚBLICA**

1. Al 31 de Diciembre, no se han presentado modificaciones al patrimonio contribuido.
2. El patrimonio generado únicamente se modifica por los resultados del ejercicio del período.

**IV) NOTAS AL ESTADO DE FLUJOS DE EFECTIVO**



INSTITUTO DE LA INFRAESTRUCTURA FISICA EDUCATIVA DEL ESTADO DE CAMPECHE  
 NOTAS A LOS ESTADOS FINANCIEROS  
 AL 31 DE DICIEMBRE 2022  
 (PESOS)

**Efectivo y equivalentes**

1. El análisis de los saldos inicial y final que figuran en la última parte del Estado de Flujo de Efectivo en la cuenta de efectivo y equivalentes es como sigue:

CONCEPTO	2022	2021
Efectivo en Bancos - Tesorería	86,347,242	89,421,404
Efectivo en Bancos- Dependencias	0	0
Inversiones temporales (hasta 3 meses)	0	0
Fondos con afectación específica	0	0
Depósitos de Fondos de Terceros en Garantía y/o Administración	1,285,067	1,868,794
<b>Total de Efectivo y Equivalentes</b>	<b>87,632,309</b>	<b>91,290,199</b>

2. Detalle de Adquisiciones:

Adquisiciones de Actividades de Inversión efectivamente pagadas			
Cuenta	Concepto	2022	2021
	<b>Bienes inmuebles, infraestructura y Construcciones en Proceso</b>	<b>671,378,271</b>	<b>565,279,790</b>
1231	Terrenos	0	0
1232	Viviendas	0	0
1233	Edificios no Habitacionales	0	0
1234	Infraestructura	0	0
1235	Construcciones en Proceso en Bienes de Dominio Público	671,378,271	565,279,790
1236	Construcciones en Proceso en Bienes Propios	0	0

INSTITUTO DE LA INFRAESTRUCTURA FISICA EDUCATIVA DEL ESTADO DE CAMPECHE  
NOTAS A LOS ESTADOS FINANCIEROS  
AL 31 DE DICIEMBRE 2022  
(PESOS)

1239	Otros bienes Inmuebles	0	0
	<b>Bienes Muebles</b>	<b>3,933,010</b>	<b>82,323,281</b>
1241	Mobiliario y Equipo de Administración	965,703	13,675,303
1242	Mobiliario y Equipo Educativo y Recreativo	48,543	42,553,505
1243	Equipo e Instrumental Médico y de Laboratorio	0	19,898,349
1244	Vehículos y Equipo de Transporte	2,698,110	3,671,352
1245	Equipo de Defensa y Seguridad	0	0
1246	Maquinaria, Otros Equipos y Herramientas	220,654	2,524,773
1247	Colecciones, Obras de Arte y Objetos Valiosos	0	0
1248	Activos Biológicos	0	0
	Otras Inversiones	0	0
	<b>Total</b>	<b>675,311,282</b>	<b>647,603,071</b>

Se integra al programa de actividades del ejercicio 2023, el análisis y depuración de la cuenta 1235 Construcciones en Proceso en Bienes de Dominio Público de años anteriores 2014, 2015, 2016 y 2017.

3. Conciliación de los Flujos de Efectivo Netos de las Actividades de Operación y la cuenta de Ahorro/Desahorro antes de Rubros Extraordinarios. A continuación se presenta un ejemplo de la elaboración de la conciliación.

MOVIMIENTOS DE FLUJOS DE EFECTIVO		
	2022	2021
Resultados del Ejercicio Ahorro/Desahorro	192,348,442	163,726,988
Ahorro/Desahorro antes de rubros Extraordinarios	226,122,143	233,401,907
<b>Movimientos de partidas (o rubros) que no afectan al efectivo.</b>		
Depreciación	218,684	1,629,276
Amortización	-	-
Otros gastos	2,943,554	5,759,594
Inversión Pública No Capitalizable	30,611,463	62,286,049
<b>Total</b>	<b>192,348,442</b>	<b>163,726,988</b>

INSTITUTO DE LA INFRAESTRUCTURA FISICA EDUCATIVA DEL ESTADO DE CAMPECHE  
 NOTAS A LOS ESTADOS FINANCIEROS  
 AL 31 DE DICIEMBRE 2022  
 (PESOS)

Las cuentas que aparecen en el cuadro anterior no son exhaustivas y tienen como finalidad ejemplificar el formato que se sugiere para elaborar la nota.

**V) CONCILIACIÓN ENTRE LOS INGRESOS PRESUPUESTARIOS Y CONTABLES, ASÍ COMO ENTRE LOS EGRESOS PRESUPUESTARIOS Y LOS GASTOS CONTABLES**

La conciliación se presentará atendiendo a lo dispuesto por el Acuerdo por el que se emite el formato de conciliación entre los ingresos presupuestarios y contables, así como entre los egresos presupuestarios y los gastos contables.

Cuenta Pública 2022  
 Instituto de la Infraestructura Física Educativa del Estado de Campeche  
 Conciliación entre los Ingresos Presupuestarios y Contables  
 Correspondiente del 1 de Enero al 31 de Diciembre de 2022  
 (Cifras en pesos)

<b>1. Total de Ingresos Presupuestarios</b>	<b>244,013,612</b>
<b>2. Más Ingresos Contables No Presupuestarios</b>	<b>115,905</b>
2.1 Ingresos Financieros	0
2.2 Incremento por Variación de Inventarios	0
2.3 Disminución del Exceso de Estimaciones por Pérdida o Deterioro u Obsolescencia	0
2.4 Disminución del Exceso de Provisiones	0
2.5 Otros Ingresos y Beneficios Varios	115,905
2.6 Otros Ingresos Contables No Presupuestarios	0
<b>3. Menos Ingresos Presupuestarios No Contables</b>	<b>115,905</b>
3.1 Aprovechamientos Patrimoniales	0
3.2 Ingresos Derivados de Financiamientos	0
3.3 Otros Ingresos Presupuestarios No Contables	115,905
<b>4. Total de Ingresos Contables</b>	<b>244,013,612</b>

4



INSTITUTO DE LA INFRAESTRUCTURA FISICA EDUCATIVA DEL ESTADO DE CAMPECHE  
 NOTAS A LOS ESTADOS FINANCIEROS  
 AL 31 DE DICIEMBRE 2022  
 (PESOS)

Cuenta Pública 2022  
 Instituto de la Infraestructura Fisica Educativa del Estado de Campeche  
 Conciliación entre los Egresos Presupuestarios y los Gastos Contables  
 Correspondiente del 1 de Enero al 31 de Diciembre de 2022  
 (Cifras en pesos)

<b>1. Total de Egresos Presupuestarios</b>	<b>245,038,124</b>
<b>2. Menos Egresos Presupuestarios No Contables</b>	<b>227,146,655</b>
2.1 Materias Primas y Materiales de Producción y Comercialización	0
2.2 Materiales y Suministros	0
2.3 Mobiliario y Equipo de Administración	5,387,848
2.4 Mobiliario y Equipo Educativo y Recreativo	10,566,938
2.5 Equipo e Instrumental Médico y de Laboratorio	5,070,770
2.6 Vehículos y Equipo de Transporte	0
2.7 Equipo de Defensa y Seguridad	0
2.8 Maquinaria, Otros Equipos y Herramientas	2,105,047
2.9 Activos Biológicos	0
2.10 Bienes Inmuebles	0
2.11 Activos Intangibles	0
2.12 Obra Pública en Bienes de Dominio Público	204,016,052
2.13 Obra Pública en Bienes Propios	0
2.14 Acciones y Participaciones de Capital	0
2.15 Compra de Títulos y Valores	0
2.16 Concesión de Préstamos	0
2.17 Inversiones en Fideicomisos, Mandatos y Otros Análogos	0
2.18 Provisiones para Contingencias y Otras Erogaciones Especiales	0
2.19 Amortización de la Deuda Pública	0
2.20 Adeudos de Ejercicios Fiscales Anteriores (ADEFAS)	0
2.21 Otros Egresos Presupuestales No Contables	0
<b>3. Más Gastos Contables No Presupuestarios</b>	<b>33,773,701</b>
3.1 Estimaciones, Depreciaciones, Deterioros, Obsolescencia y Amortizaciones	218,684
3.2 Provisiones	0
3.3 Disminución de Inventarios	0
3.4 Aumento por Insuficiencia de Estimaciones por Pérdida o Deterioro u Obsolescencia	0
3.5 Aumento por Insuficiencia de Provisiones	0
3.6 Otros Gastos	2,943,554
3.7 Otros Gastos Contables No Presupuestales	30,611,463
<b>4. Total de Gasto Contable</b>	<b>51,665,170</b>

INSTITUTO DE LA INFRAESTRUCTURA FISICA EDUCATIVA DEL ESTADO DE CAMPECHE  
NOTAS A LOS ESTADOS FINANCIEROS  
AL 31 DE DICIEMBRE 2022  
(PESOS)

**c) NOTAS DE MEMORIA (CUENTAS DE ORDEN)**

**Cuentas de Orden Contables y Presupuestarias:**

**Cuentas de Orden Contables:** se presenta información sobre cuentas de orden tanto contables como presupuestarias que se utilizan para registrar movimientos de valores que no afecten o modifiquen el Estado de Situación Financiera del ente público, las cuentas que se manejan para efectos de estas Notas con las siguientes:

CUENTAS DE ORDEN CONTABLES		
VALORES		
VALORES EN CUSTODIA	\$0.00	\$0.00
CUSTODIA DE VALORES	\$0.00	\$0.00
INSTRUMENTOS DE CRÉDITO PRESTADOS A FORMADORES DE MERCADO	\$0.00	\$0.00
PRÉSTAMO DE INSTRUMENTOS DE CRÉDITO A FORMADORES DE MERCADO Y SU GARANTÍA	\$0.00	\$0.00
INSTRUMENTOS DE CRÉDITO RECIBIDOS EN GARANTÍA DE LOS FORMADORES DE MERCADO	\$0.00	\$0.00
GARANTÍA DE CRÉDITOS RECIBIDOS DE LOS FORMADORES DE MERCADO	\$0.00	\$0.00
<b>EMISION DE OBLIGACIONES</b>	<b>\$0.00</b>	<b>\$0.00</b>
AUTORIZACIÓN PARA LA EMISIÓN DE BONOS, TÍTULOS Y VALORES DE LA DEUDA PÚBLICA INTERNA	\$0.00	\$0.00
AUTORIZACIÓN PARA LA EMISIÓN DE BONOS, TÍTULOS Y VALORES DE LA DEUDA PUBLICA EXTERNA	\$0.00	\$0.00
EMISIONES AUTORIZADAS DE LA DEUDA PUBLICA INTERNA Y EXTERNA	\$0.00	\$0.00
SUSCRIPCIÓN DE CONTRATOS DE PRÉSTAMOS Y OTRAS OBLIGACIONES DE LA DEUDA PÚBLICA INTERNA	\$0.00	\$0.00
SUSCRIPCIÓN DE CONTRATOS DE PRÉSTAMOS Y OTRAS OBLIGACIONES DE LA DEUDA PÚBLICA EXTERNA	\$0.00	\$0.00
CONTRATOS DE PRÉSTAMOS Y OTRAS OBLIGACIONES DE LA DEUDA PUBLICA INTERNA Y EXTERNA	\$0.00	\$0.00
<b>AVALES Y GARANTIAS</b>	<b>\$0.00</b>	<b>\$0.00</b>
AVALES AUTORIZADOS	\$0.00	\$0.00
AVALES FIRMADOS	\$0.00	\$0.00
FIANZAS Y GARANTÍAS RECIBIDAS POR DEUDAS A COBRAR	\$0.00	\$0.00
FIANZAS Y GARANTÍAS RECIBIDAS	\$0.00	\$0.00
FIANZAS OTORGADAS PARA RESPALDAR OBLIGACIONES NO FISCALES DEL GOBIERNO	\$0.00	\$0.00
FIANZAS OTORGADAS DEL GOBIERNO PARA RESPALDAR OBLIGACIONES NO FISCALES	\$0.00	\$0.00
<b>JUICIOS</b>	<b>\$0.00</b>	<b>\$0.00</b>
DEMANDAS JUDICIAL EN PROCESO DE RESOLUCIÓN	\$0.00	\$0.00
RESOLUCIÓN DE DEMANDAS EN PROCESO JUDICIAL	\$0.00	\$0.00
<b>INVERSION MEDIANTE PROYECTOS PARA PRESTACION DE SERVICIOS (PPS) Y SIMILARES</b>	<b>\$0.00</b>	<b>\$0.00</b>
CONTRATOS PARA INVERSIÓN MEDIANTE PROYECTOS PARA PRESTACIÓN DE SERVICIOS (PPS) Y SIMILARES	\$0.00	\$0.00
INVERSIÓN PÚBLICA CONTRATADA MEDIANTE PROYECTOS PARA PRESTACIÓN DE SERVICIOS (PPS) Y SIMILARES	\$0.00	\$0.00
<b>BIENES EN CONCESIONADOS O EN COMODATO</b>	<b>\$0.00</b>	<b>\$0.00</b>
BIENES BAJO CONTRATO EN CONCESIÓN	\$0.00	\$0.00
CONTRATO DE CONCESIÓN POR BIENES	\$0.00	\$0.00
BIENES BAJO CONTRATO EN COMODATO	\$885,558.85	\$0.00
CONTRATO DE COMODATO POR BIENES	\$885,558.85	\$0.00
<b>BIENES ARQUEOLÓGICOS, ARTÍSTICOS E HISTÓRICOS EN CUSTODIA</b>	<b>\$0.00</b>	<b>\$0.00</b>
BIENES ARQUEOLÓGICOS EN CUSTODIA	\$0.00	\$0.00
CUSTODIA DE BIENES ARQUEOLÓGICOS	\$0.00	\$0.00

INSTITUTO DE LA INFRAESTRUCTURA FISICA EDUCATIVA DEL ESTADO DE CAMPECHE  
 NOTAS A LOS ESTADOS FINANCIEROS  
 AL 31 DE DICIEMBRE 2022  
 (PESOS)

BIENES ARTÍSTICOS EN CUSTODIA		\$0.00	\$0.00
CUSTODIA DE BIENES ARTÍSTICOS		\$0.00	\$0.00
BIENES HISTÓRICOS EN CUSTODIA		\$0.00	\$0.00
CUSTODIA DE BIENES HISTÓRICOS		\$0.00	\$0.00


Al 31 de Diciembre de 2022 el INIFEEC presenta un importe de \$ 885,558.85 por concepto de bienes recibidos en comodato para su uso administrativo en las instalaciones del instituto.


**Cuentas de Orden Presupuestario:** se informará el avance que se registra, previo al cierre presupuestario de cada periodo que se reporta. Las cuentas que se manejan para efecto de esta Nota son las siguientes:

CUENTAS DE ORDEN PRESUPUESTARIAS		
<b>LEY DE INGRESOS</b>		
LEY DE INGRESOS ESTIMADA	\$202,056,573.00	\$236,165,845.00
LEY DE INGRESOS POR EJECUTAR	\$55,717,950.37	-\$28,537,639.17
MODIFICACIONES A LA LEY DE INGRESOS ESTIMADA	\$97,674,989.44	\$16,999,914.86
LEY DE INGRESOS DEVENGADA	\$244,013,612.07	\$281,703,399.03
LEY DE INGRESOS RECAUDADA	\$244,013,612.07	\$281,703,399.03
<b>PRESUPUESTO DE EGRESOS</b>		
PRESUPUESTO DE EGRESOS APROBADO	\$204,103,277.00	\$237,702,545.00
PRESUPUESTO DE EGRESOS POR EJERCER	\$84,193,379.68	\$1,373,277.16
MODIFICACIONES AL PRESUPUESTO DE EGRESOS APROBADO	\$125,876,093.00	\$38,698,204.42
PRESUPUESTO DE EGRESOS COMPROMETIDO	\$245,785,990.32	\$275,027,472.26
PRESUPUESTO DE EGRESOS DEVENGADO	\$245,038,124.45	\$270,976,405.82
PRESUPUESTO DE EGRESOS EJERCIDO	\$131,470,349.36	\$159,940,661.73
PRESUPUESTO DE EGRESOS PAGADO	\$131,470,349.35	\$159,940,661.73

Bajo protesta de decir verdad declaramos que los Estados Financieros y sus Notas son razonablemente correctos y responsabilidad del emisor.

Elaboró  
  
 L.C. Telésforo Huerta Mijangos  
 Jefe de Departamento de Contabilidad

Revisó  
  
 L.C. Joana Guadalupe Cortes Soberanis  
 Coordinadora Administrativa

Autorizó  
  
 Lic. Ricardo López Blanco  
 Director General





**CUENTA PÚBLICA 2022**  
**Estado Analítico del Activo**  
**Del 1o. de enero al 31 de diciembre de 2022**  
**(Cifras en Pesos)**

**ENTE PÚBLICO: INSTITUTO DE LA INFRAESTRUCTURA FISICA EDUCATIVA DEL ESTADO DE CAMPECHE**

Concepto	Saldo Inicial 1	Cargos del Periodo 2	Abonos del Periodo 3	Saldo Final 4 = (1+2-3)	Variación del Periodo (4-1)
<b>ACTIVO</b>					
<b>Activo Circulante</b>					
Efectivo y Equivalentes	331,690,927.77	707,561,237.88	713,368,787.51	325,883,378.14	(5,807,549.63)
Derechos a Recibir Efectivo o Equivalentes	91,285,198.74	296,312,853.57	299,970,743.11	87,627,309.20	(3,657,889.54)
Derechos a Recibir Bienes o Servicios	88,382.91	245,284,182.70	245,284,572.70	87,992.91	(390.00)
Inventarios	25,264,327.57	60,838,037.19	56,630,871.11	29,471,493.65	4,207,166.08
Almacenes	0.00	0.00	0.00	0.00	0.00
Estimación por Pérdida o Deterioro de Activos Circulantes	0.00	0.00	0.00	0.00	0.00
Otros Activos Circulantes	0.00	0.00	0.00	0.00	0.00
	215,053,018.55	105,126,164.42	111,482,600.59	208,696,582.38	(6,356,436.17)
<b>Activo No Circulante</b>					
Inversiones Financieras a Largo Plazo	642,188,389.42	513,282,381.68	486,313,834.24	669,156,936.86	26,968,547.44
Derechos a Recibir Efectivo o Equivalentes a Largo Plazo	0.00	0.00	0.00	0.00	0.00
Bienes Inmuebles, Infraestructura y Construcciones en Proceso	0.00	0.00	0.00	0.00	0.00
Bienes Muebles	565,279,790.04	470,634,802.32	364,536,320.87	671,378,271.49	106,098,481.45
Activos Intangibles	82,323,280.91	42,021,969.36	120,412,239.95	3,933,010.32	(78,390,270.59)
Depreciación, Deterioro y Amortización Acumulada de Bienes	878,492.11	0.00	878,492.11	0.00	(878,492.11)
Activos Diferidos	(6,293,173.64)	625,610.00	486,781.31	(6,154,344.95)	138,828.69
Estimación por Pérdida o Deterioro de Activos no Circulantes	0.00	0.00	0.00	0.00	0.00
Otros Activos no Circulantes	0.00	0.00	0.00	0.00	0.00
	0.00	0.00	0.00	0.00	0.00

Bajo protesta de decir verdad declaramos que los Estados Financieros y sus Notas, son razonablemente correctos y responsabilidad del emisor

ELABORÓ

L.C. TELÉSFORO HUERTA MIJANGOS  
 JEFE DE DEPARTAMENTO DE CONTABILIDAD

REVISÓ

L.C. JOANA GUADALUPE CORTÉS SOBERANIS  
 COORDINADORA ADMINISTRATIVA

AUTORIZÓ

L.C. RICARDO LOPEZ BLANCO  
 DIRECTOR GENERAL





**CUENTA PÚBLICA 2022**  
**Estado Analítico de la Deuda y Otros Pasivos**  
**Del 1o. de enero al 31 de diciembre de 2022**  
**(Cifras en Pesos)**

**ENTE PÚBLICO: INSTITUTO DE LA INFRAESTRUCTURA FISICA EDUCATIVA DEL ESTADO DE CAMPECHE**

Denominación de las Deudas	Moneda de Contratación	Institución o País Acreedor	Saldo Inicial del Periodo	Saldo Final del Periodo
<b>DEUDA PÚBLICA</b>				
	<b>Corto Plazo</b>			
<b>Deuda Interna</b>				
Instituciones de Crédito			0.00	0.00
Títulos y Valores			0.00	0.00
Arrendamientos Financieros			0.00	0.00
<b>Deuda Externa</b>				
Organismos Financieros Internacionales			0.00	0.00
Deuda Bilateral			0.00	0.00
Títulos y Valores			0.00	0.00
Arrendamientos Financieros			0.00	0.00
<b>Subtotal a Corto Plazo</b>			<b>0.00</b>	<b>0.00</b>
	<b>Largo Plazo</b>			
<b>Deuda Interna</b>				
Instituciones de Crédito			0.00	0.00
Títulos y Valores			0.00	0.00
Arrendamientos Financieros			0.00	0.00
<b>Deuda Externa</b>				
Organismos Financieros Internacionales			0.00	0.00
Deuda Bilateral			0.00	0.00
Títulos y Valores			0.00	0.00
Arrendamientos Financieros			0.00	0.00
<b>Subtotal a Largo Plazo</b>			<b>0.00</b>	<b>0.00</b>
<b>Otros Pasivos</b>			327,940,722.21	323,755,797.98
<b>Total Deuda y Otros Pasivos</b>			<b>327,940,722.21</b>	<b>323,755,797.98</b>

Bajo protesta de decir verdad declaramos que los Estados Financieros y sus Notas, son razonablemente correctos y responsabilidad del emisor

ELABORÓ

L.C. TELÉSFORO HUERTA MIJANGOS

JEFE DE DEPARTAMENTO DE CONTABILIDAD

REVISÓ

L.C. JOANA GUADALUPE CORTES SOBERANIS

COORDINADORA ADMINISTRATIVA

AUTORIZÓ

LIC. RICARDO LOPEZ BLANCO

DIRECTOR GENERAL



ENTE PÚBLICO: INSTITUTO DE LA INFRAESTRUCTURA FISICA EDUCATIVA DEL ESTADO DE CAMPECHE

Conciliación entre los Ingresos Presupuestarios y Contables  
Correspondientes del 1o. de enero al 31 de diciembre de 2022  
(Cifras en Cifras en Pesos)

<b>1. Total de Ingresos Presupuestarios</b>	<b>244,013,612.07</b>
<b>2. Más Ingresos Contables No Presupuestarios</b>	<b>115,905.17</b>
2.1 Ingresos Financieros	0.00
2.2 Incremento por Variación de Inventarios	0.00
2.3 Disminución del Exceso de Estimaciones por Pérdida o Deterioro u Obsolescencia	0.00
2.4 Disminución del Exceso de Provisiones	0.00
2.5 Otros Ingresos y Beneficios Varios	115,905.17
2.6 Otros Ingresos Contables No Presupuestarios	0.00
<b>3. Menos Ingresos Presupuestarios No Contables</b>	<b>115,905.17</b>
3.1 Aprovechamientos Patrimoniales	0.00
3.2 Ingresos Derivados de Financiamientos	0.00
3.3 Otros Ingresos Presupuestarios No Contables	115,905.17
<b>4. Total de Ingresos Contables</b>	<b>244,013,612.07</b>

ELABORÓ

L.C. TELÉFORO HUERTA MIJANGOS

JEFE DE DEPARTAMENTO DE  
CONTABILIDAD

REVISÓ

L.C. JOANA GUADALUPE CORTES  
SOBERANIS  
COORDINADORA ADMINISTRATIVA

AUTORIZÓ

LIC. RICARDO LOPEZ BLANCO  
DIRECTOR GENERAL



ENTE PÚBLICO: INSTITUTO DE LA INFRAESTRUCTURA FISICA EDUCATIVA DEL ESTADO DE CAMPECHE

Conciliación entre los Egresos Presupuestarios y los Gastos Contables  
Correspondiente del 1o. de enero al 31 de diciembre de 2022  
(Cifras en Cifras en Pesos)

<b>1. Total de Egresos Presupuestarios</b>	<b>245,038,124.45</b>
<b>2. Menos Egresos Presupuestarios No Contables</b>	<b>227,146,654.91</b>
2.1 Materias Primas y Materiales de Producción y Comercialización	0.00
2.2 Materiales y Suministros	0.00
2.3 Mobiliario y Equipo de Administración	5,387,847.71
2.4 Mobiliario y Equipo Educativo y Recreativo	10,566,937.77
2.5 Equipo e Instrumental Médico y de Laboratorio	5,070,770.49
2.6 Vehículos y Equipo de Transporte	0.00
2.7 Equipo de Defensa y Seguridad	0.00
2.8 Maquinaria, Otros Equipos y Herramientas	2,105,047.20
2.9 Activos Biológicos	0.00
2.10 Bienes Inmuebles	0.00
2.11 Activos Intangibles	0.00
2.12 Obra Pública en Bienes de Dominio Público	204,016,051.74
2.13 Obra Pública en Bienes Propios	0.00
2.14 Acciones y Participaciones de Capital	0.00
2.15 Compra de Títulos y Valores	0.00
2.16 Concesión de Préstamos	0.00
2.17 Inversiones en Fideicomisos, Mandatos y Otros Análogos	0.00
2.18 Provisiones para Contingencias y Otras Erogaciones Especiales	0.00
2.19 Amortización de la Deuda Pública	0.00
2.20 Adeudos de Ejercicios Fiscales Anteriores (ADEFAS)	0.00
2.21 Otros Egresos Presupuestarios No Contables	0.00
<b>3. Más Gastos Contables No Presupuestarios</b>	<b>33,773,700.75</b>
3.1 Estimaciones, Depreciaciones, Deterioros, Obsolescencia y Amortizaciones	218,684.11
3.2 Provisiones	0.00
3.3 Disminución de Inventarios	0.00
3.4 Aumento por Insuficiencia de Estimaciones por Pérdida o Deterioro u Obsolescencia	0.00
3.5 Aumento por Insuficiencia de Provisiones	0.00
3.6 Otros Gastos	2,943,553.68
3.7 Otros Gastos Contables No Presupuestarios	30,611,462.96
<b>4. Total de Gastos Contables</b>	<b>51,665,170.29</b>

ELABORÓ

L.C. TELÉSFORO HUERTA MIJANGOS  
JEFE DE DEPARTAMENTO DE CONTABILIDAD

REVISÓ

L.C. JOANA GUADALUPE CORTES SOBERANIS  
COORDINADORA ADMINISTRATIVA

AUTORIZÓ

L.C. RICARDO LOPEZ BLANCO  
DIRECTOR GENERAL

**INIFEEC**  
INSTITUTO DE LA INFRAESTRUCTURA  
FÍSICA EDUCATIVA DEL ESTADO DE CAMPECHE



# CUENTA PÚBLICA

## 2022

INFORMACION:  
02 PRESUPUESTARIA  
AL 31 DE DICIEMBRE 2022





**CUENTA PÚBLICA 2022**  
**Estado Analítico de Ingresos**  
**Del 1o. de enero al 31 de diciembre de 2022**  
**(Cifras en Pesos)**

**ENTE PÚBLICO: INSTITUTO DE LA INFRAESTRUCTURA FISICA EDUCATIVA DEL ESTADO DE CAMPECHE**

Rubro de Ingresos	Ingreso					Diferencia
	Estimado	Ampliaciones y Reducciones	Modificado	Devengado	Recaudado	
	(1)	(2)	(3= 1 + 2)	(4)	(5)	
Impuestos	0.00	0.00	0.00	0.00	0.00	0.00
Cuotas y Aportaciones de Seguridad Social	0.00	0.00	0.00	0.00	0.00	0.00
Contribuciones de Mejoras	0.00	0.00	0.00	0.00	0.00	0.00
Derechos	0.00	0.00	0.00	0.00	0.00	0.00
Productos	0.00	0.00	0.00	0.00	0.00	0.00
Aprovechamientos	0.00	0.00	0.00	0.00	0.00	0.00
Ingresos por Venta de Bienes, Prestación de Servicios y Otros Ingresos	0.00	1,995,140.04	1,995,140.04	1,995,140.04	1,995,140.04	1,995,140.04
Participaciones, Aportaciones, Convenios, Incentivos Derivados de la Colaboración Fiscal y Fondos Distintos de Aportaciones	0.00	0.00	0.00	0.00	0.00	0.00
Transferencias, Asignaciones, Subsidios y Subvenciones, y Pensiones y Jubilaciones	202,056,573.00	104,680,012.76	306,736,585.76	242,018,472.03	242,018,472.03	39,961,899.03
Ingresos Derivados de Financiamientos	0.00	0.00	0.00	0.00	0.00	0.00
<b>Total:</b>	<b>202,056,573.00</b>	<b>106,675,152.80</b>	<b>308,731,725.80</b>	<b>244,013,612.07</b>	<b>244,013,612.07</b>	<b>0.00</b>
					<b>Ingresos excedentes</b>	<b>41,957,039.07</b>

Estado Analítico de Ingresos Por Fuente de Financiamiento	Ingreso					Diferencia
	Estimado	Ampliaciones y Reducciones	Modificado	Devengado	Recaudado	
	(1)	(2)	(3= 1 + 2)	(4)	(5)	
<b>Ingresos del Poder Ejecutivo Federal o Estatal y de los Municipios</b>	<b>0.00</b>	<b>0.00</b>	<b>0.00</b>	<b>0.00</b>	<b>0.00</b>	<b>0.00</b>
Impuestos	0.00	0.00	0.00	0.00	0.00	0.00
Cuotas y Aportaciones de Seguridad Social	0.00	0.00	0.00	0.00	0.00	0.00
Contribuciones de Mejoras	0.00	0.00	0.00	0.00	0.00	0.00
Derechos	0.00	0.00	0.00	0.00	0.00	0.00
Productos	0.00	0.00	0.00	0.00	0.00	0.00
Aprovechamientos	0.00	0.00	0.00	0.00	0.00	0.00
Participaciones, Aportaciones, Convenios, Incentivos Derivados de la Colaboración Fiscal y Fondos Distintos de Aportaciones	0.00	0.00	0.00	0.00	0.00	0.00
Transferencias, Asignaciones, Subsidios y Subvenciones, y Pensiones y Jubilaciones	0.00	0.00	0.00	0.00	0.00	0.00
<b>Ingresos de los Entes Públicos de los Poderes Legislativo y Judicial, de los Órganos Autónomos y del Sector Paraestatal o Paramunicipal, así como de las Empresas Productivas del Estado</b>	<b>202,056,573.00</b>	<b>106,675,152.80</b>	<b>308,731,725.80</b>	<b>244,013,612.07</b>	<b>244,013,612.07</b>	<b>41,957,039.07</b>
Cuotas y Aportaciones de Seguridad Social	0.00	0.00	0.00	0.00	0.00	0.00
Productos	0.00	0.00	0.00	0.00	0.00	0.00
Ingresos por Venta de Bienes, Prestación de Servicios y Otros Ingresos	0.00	1,995,140.04	1,995,140.04	1,995,140.04	1,995,140.04	1,995,140.04
Transferencias, Asignaciones, Subsidios y Subvenciones, y Pensiones y Jubilaciones	202,056,573.00	104,680,012.76	306,736,585.76	242,018,472.03	242,018,472.03	39,961,899.03
<b>Ingresos Derivados de Financiamientos</b>	<b>0.00</b>	<b>0.00</b>	<b>0.00</b>	<b>0.00</b>	<b>0.00</b>	<b>0.00</b>
Ingresos Derivados de Financiamientos	0.00	0.00	0.00	0.00	0.00	0.00
<b>Total:</b>	<b>202,056,573.00</b>	<b>106,675,152.80</b>	<b>308,731,725.80</b>	<b>244,013,612.07</b>	<b>244,013,612.07</b>	<b>41,957,039.07</b>
					<b>Ingresos excedentes</b>	<b>41,957,039.07</b>

ELABORÓ

L.C. TELÉSFORO HUERTA MIJANGOS  
 JEFE DE DEPARTAMENTO DE CONTABILIDAD

REVISÓ

L.C. JOANA GUADALUPE CORTES SOBERANIS  
 COORDINADORA ADMINISTRATIVA

AUTORIZÓ

L.C. RICARDO LOPEZ BLANCO  
 DIRECTOR GENERAL

16/02/2023 23:18 06

CNS-12

1 Incluye intereses que generan las cuentas bancarias de los entes públicos en productos.  
 2 Incluye donativos en efectivo del Poder Ejecutivo, entre otros aprovechamientos.  
 3 Se refiere a los ingresos propios obtenidos por los Poderes Legislativo y Judicial, los Órganos Autónomos y las entidades de la administración pública paraestatal y paramunicipal, por sus actividades diversas no inherentes a su operación que generan recursos y que no sean ingresos por venta de bienes o prestación de servicios, tales como donativos en efectivo, entre otros.




**CUENTA PÚBLICA 2022**  
**Estado Analítico del Ejercicio del Presupuesto de Egresos**  
**Clasificación Administrativa**  
**Del 1o. de enero al 31 de diciembre de 2022**  
**(Cifras en Pesos)**


**ENTE PÚBLICO: INSTITUTO DE LA INFRAESTRUCTURA FISICA EDUCATIVA DEL ESTADO DE CAMPECHE**

Concepto	Egresos					Subejercicio
	Aprobado	Ampliaciones/ (Reducciones)	Modificado	Devengado	Pagado	
	1	2	3 = ( 1 + 2 )	4	5	
[01]DIRECCION GENERAL	1,405,821.56	(517,674.59)	888,146.97	426,049.91	426,049.91	462,097.06
[02]DIRECCION DE PLANEACION Y PROGRAMACION DE PRESUPUESTO	183,951,843.91	125,579,753.88	309,531,597.79	227,662,937.35	114,106,164.26	81,868,660.44
[03]DIRECCION DE CONSTRUCCION, SUPERVISION Y CONTROL DE OBRAS	822,718.21	266,195.19	1,088,913.40	871,156.19	871,156.19	217,757.21
[04]COORDINACION ADMINISTRATIVA	1,429,726.32	482,011.94	1,911,738.26	1,462,685.23	1,451,683.22	449,053.03
[05]NOMINA PODER EJECUTIVO	16,493,167.00	65,806.58	16,558,973.58	14,615,295.77	14,615,295.77	1,943,677.81
<b>Total del Gasto</b>	<b>204,103,277.00</b>	<b>125,876,093.00</b>	<b>329,979,370.00</b>	<b>245,038,124.45</b>	<b>131,470,349.35</b>	<b>84,941,245.55</b>


ELABORÓ

  
 L.C. TELÉSFORO HUERTA MIJANGOS  
 JEFE DE DEPARTAMENTO DE CONTABILIDAD

REVISÓ

  
 L.C. JOANA GUADALUPE CORTES SOBERANIS  
 COORDINADORA ADMINISTRATIVA

AUTORIZÓ

  
 LIC. RICARDO LOPEZ-BLANCO  
 DIRECTOR GENERAL




**CUENTA PÚBLICA 2022**  
**Estado Analítico del Ejercicio del Presupuesto de Egresos**  
**Clasificación Económica (por Tipo de Gasto)**  
**Del 1o. de enero al 31 de diciembre de 2022**  
**(Cifras en Pesos)**


**ENTE PÚBLICO: INSTITUTO DE LA INFRAESTRUCTURA FISICA EDUCATIVA DEL ESTADO DE CAMPECHE**

Concepto	Egresos					Subejercicio 6 = (3-4)
	Aprobado	Ampliaciones/ (Reducciones)	Modificado	Devengado	Pagado	
	1	2	3 = (1+2)	4	5	
Gasto Corriente	20,819,868.00	145,121.84	20,964,989.84	17,891,469.54	17,880,467.53	3,073,520.30
Gasto de Capital	183,283,409.00	125,730,971.16	309,014,380.16	227,146,654.91	113,589,881.82	81,867,725.25
Amortización de la Deuda y Disminución de Pasivos	0.00	0.00	0.00	0.00	0.00	0.00
Pensiones y Jubilaciones	0.00	0.00	0.00	0.00	0.00	0.00
Participaciones	0.00	0.00	0.00	0.00	0.00	0.00
<b>Total del Gasto</b>	<b>204,103,277.00</b>	<b>125,876,093.00</b>	<b>329,979,370.00</b>	<b>245,038,124.45</b>	<b>131,470,349.35</b>	<b>84,941,245.55</b>


ELABORÓ

  
L.C. TELESFORO HUERTA MIJANGOS  
JEFE DE DEPARTAMENTO DE CONTABILIDAD

REVISÓ

  
L.C. JOANA GUADALUPE CORTES SOBERANIS  
COORDINADORA ADMINISTRATIVA

AUTORIZÓ

  
LIC. RICARDO LOPEZ BLANCO  
DIRECTOR GENERAL



**CUENTA PÚBLICA 2022**  
**Estado Analítico del Ejercicio del Presupuesto de Egresos**  
**Clasificación por Objeto del Gasto (Capítulo y Concepto)**  
**Del 1o. de enero al 31 de diciembre de 2022**  
**(Cifras en Pesos)**

**ENTE PÚBLICO: INSTITUTO DE LA INFRAESTRUCTURA FISICA EDUCATIVA DEL ESTADO DE CAMPECHE**

Concepto	Egresos						Subejercicio
	Aprobado	Ampliaciones (Reducciones)	Modificado	Devengado	Pagado		
	1	2	3 = (1+2)	4	5	6 = (3-4)	
<b>Servicios Personales</b>	<b>17,354,194.00</b>	<b>0.00</b>	<b>17,354,194.00</b>	<b>16,018,991.62</b>	<b>16,018,991.62</b>	<b>1,335,202.38</b>	
Remuneraciones al Personal de Carácter Permanente	7,979,760.00	0.00	7,979,760.00	7,899,062.21	7,899,062.21	80,697.79	
Remuneraciones al Personal de Carácter Transitorio	2,202,441.00	0.00	2,202,441.00	1,828,182.43	1,828,182.43	374,258.57	
Remuneraciones Adicionales y Especiales	3,300,706.00	0.00	3,300,706.00	2,996,486.91	2,996,486.91	304,219.09	
Seguridad Social	3,839,013.00	0.00	3,839,013.00	3,296,260.07	3,296,260.07	542,752.93	
Otras Prestaciones Sociales y Económicas	0.00	0.00	0.00	0.00	0.00	0.00	
Previsiones	32,274.00	0.00	32,274.00	0.00	0.00	32,274.00	
Pago de Estímulos a Servidores Públicos	0.00	0.00	0.00	0.00	0.00	0.00	
<b>Materiales y Suministros</b>	<b>833,128.00</b>	<b>(288,918.34)</b>	<b>544,209.66</b>	<b>339,778.47</b>	<b>339,778.46</b>	<b>204,431.19</b>	
Materiales de Administración, Emisión de Documentos y Artículos Oficiales	189,566.00	40,204.85	229,770.85	176,548.64	176,548.64	53,222.21	
Alimentos y Utensilios	17,693.00	25,481.51	43,174.51	43,174.51	43,174.50	0.00	
Materias Primas y Materiales de Producción y Comercialización	0.00	0.00	0.00	0.00	0.00	0.00	
Materiales y Artículos de Construcción y de Reparación	15,532.00	(9,247.13)	6,284.87	1,858.39	1,858.39	4,426.48	
Productos Químicos, Farmacéuticos y de Laboratorio	0.00	1,585.83	1,585.83	1,585.83	1,585.83	0.00	
Combustibles, Lubricantes y Aditivos	539,442.00	(382,655.18)	156,786.82	32,157.92	32,157.92	124,628.90	
Vestuario, Blancos, Prendas de Protección y Artículos Deportivos	52,673.00	(30,862.38)	22,010.62	659.79	659.79	21,350.83	
Materiales y Suministros Para Seguridad	0.00	0.00	0.00	0.00	0.00	0.00	
Herramientas, Refacciones y Accesorios Menores	18,222.00	66,374.16	84,596.16	83,795.39	83,795.39	800.77	
<b>Servicios Generales</b>	<b>1,649,812.00</b>	<b>434,040.18</b>	<b>2,083,852.18</b>	<b>1,532,899.45</b>	<b>1,521,697.45</b>	<b>551,152.73</b>	
Servicios Básicos	298,826.00	57,599.13	356,425.13	334,127.24	334,127.24	22,297.89	
Servicios de Arrendamiento	26,584.00	41,999.36	68,583.36	68,149.76	68,149.76	433.60	
Servicios Profesionales, Científicos, Técnicos y Otros Servicios	151,407.00	227,548.72	378,955.72	308,250.03	308,250.03	70,705.69	
Servicios Financieros, Bancarios y Comerciales	6,863.00	82,212.50	89,075.50	65,831.16	65,831.16	3,244.34	
Servicios de Instalación, Reparación, Mantenimiento y Conservación	86,018.00	23,558.49	109,576.49	89,470.05	89,470.05	40,106.44	
Servicios de Comunicación Social y Publicidad.	141,226.00	6,928.96	148,154.96	21,000.00	21,000.00	127,154.96	
Servicios de Traslado y Viáticos	208,957.00	20,751.96	229,708.96	116,441.47	116,441.47	113,267.49	
Servicios Oficiales	0.00	0.00	0.00	0.00	0.00	0.00	
Otros Servicios Generales	729,931.00	(6,556.94)	723,374.06	549,429.74	538,427.74	173,944.32	
<b>Transferencias, Asignaciones, Subsidios y Otras Ayudas</b>	<b>982,734.00</b>	<b>0.00</b>	<b>982,734.00</b>	<b>0.00</b>	<b>0.00</b>	<b>982,734.00</b>	
Transferencias Internas y Asignaciones al Sector Público	0.00	0.00	0.00	0.00	0.00	0.00	
Transferencias al Resto del Sector Público	982,734.00	0.00	982,734.00	0.00	0.00	982,734.00	
Subsidios y Subvenciones	0.00	0.00	0.00	0.00	0.00	0.00	
Ayudas Sociales	0.00	0.00	0.00	0.00	0.00	0.00	
Pensiones y Jubilaciones	0.00	0.00	0.00	0.00	0.00	0.00	
Transferencias a Fideicomisos, Mandatos y Otros Análogos	0.00	0.00	0.00	0.00	0.00	0.00	
Transferencias a la Seguridad Social	0.00	0.00	0.00	0.00	0.00	0.00	
Donativos	0.00	0.00	0.00	0.00	0.00	0.00	
Transferencias al Externo	0.00	0.00	0.00	0.00	0.00	0.00	
<b>Bienes Muebles, Inmuebles e Intangibles</b>	<b>510,004.00</b>	<b>22,963,881.91</b>	<b>23,473,885.91</b>	<b>23,130,603.17</b>	<b>11,290,457.39</b>	<b>343,282.74</b>	
Mobiliario y Equipo de Administración	80,000.00	5,356,571.85	5,436,571.85	5,387,847.71	3,044,561.36	48,724.14	
Mobiliario y Equipo Educativo y Recreativo	0.00	10,566,937.77	10,566,937.77	10,566,937.77	4,378,183.71	0.00	
Equipo e Instrumental Médico y de Laboratorio	0.00	5,070,770.49	5,070,770.49	5,070,770.49	2,225,579.76	0.00	
Vehículos y Equipo de Transporte	350,004.00	(123,945.40)	226,058.60	0.00	0.00	226,058.60	





**CUENTA PÚBLICA 2022**  
**Estado Analítico del Ejercicio del Presupuesto de Egresos**  
**Clasificación por Objeto del Gasto (Capítulo y Concepto)**  
**Del 1o. de enero al 31 de diciembre de 2022**  
**(Cifras en Pesos)**

**ENTE PÚBLICO: INSTITUTO DE LA INFRAESTRUCTURA FISICA EDUCATIVA DEL ESTADO DE CAMPECHE**

Concepto	Egresos					Subejercicio 6 = (3-4)
	Aprobado	Ampliaciones/ (Reducciones)	Modificado	Devengado	Pagado	
	1	2	3 = (1+2)	4	5	
Equipo de Defensa y Seguridad	0.00	0.00	0.00	0.00	0.00	0.00
Maquinaria, Otros Equipos y Herramientas	40,000.00	2,101,547.20	2,141,547.20	2,105,047.20	1,642,132.56	36,500.00
Activos Biológicos	0.00	0.00	0.00	0.00	0.00	0.00
Bienes Inmuebles	0.00	0.00	0.00	0.00	0.00	0.00
Activos Intangibles	40,000.00	(8,000.00)	32,000.00	0.00	0.00	32,000.00
<b>Inversión Pública</b>	<b>182,773,405.00</b>	<b>102,767,089.25</b>	<b>285,540,494.25</b>	<b>204,016,051.74</b>	<b>102,299,424.43</b>	<b>81,524,442.51</b>
Obra Pública en Bienes de Dominio Público	182,773,405.00	102,767,089.25	285,540,494.25	204,016,051.74	102,299,424.43	81,524,442.51
Obra Pública en Bienes Propios	0.00	0.00	0.00	0.00	0.00	0.00
Proyectos Productivos y Acciones de Fomento	0.00	0.00	0.00	0.00	0.00	0.00
<b>Inversiones Financieras y Otras Provisiones</b>	<b>0.00</b>	<b>0.00</b>	<b>0.00</b>	<b>0.00</b>	<b>0.00</b>	<b>0.00</b>
Inversiones Para el Fomento de Actividades Productivas.	0.00	0.00	0.00	0.00	0.00	0.00
Acciones y Participaciones de Capital	0.00	0.00	0.00	0.00	0.00	0.00
Compra de Títulos y Valores	0.00	0.00	0.00	0.00	0.00	0.00
Concesión de Préstamos	0.00	0.00	0.00	0.00	0.00	0.00
Inversiones en Fideicomisos, Mandatos y Otros Análogos	0.00	0.00	0.00	0.00	0.00	0.00
Otras Inversiones Financieras	0.00	0.00	0.00	0.00	0.00	0.00
Provisiones para Contingencias y Otras Erogaciones Especiales	0.00	0.00	0.00	0.00	0.00	0.00
<b>Participaciones y Aportaciones</b>	<b>0.00</b>	<b>0.00</b>	<b>0.00</b>	<b>0.00</b>	<b>0.00</b>	<b>0.00</b>
Participaciones	0.00	0.00	0.00	0.00	0.00	0.00
Aportaciones	0.00	0.00	0.00	0.00	0.00	0.00
Convenios	0.00	0.00	0.00	0.00	0.00	0.00
<b>Deuda Pública</b>	<b>0.00</b>	<b>0.00</b>	<b>0.00</b>	<b>0.00</b>	<b>0.00</b>	<b>0.00</b>
Amortización de la Deuda Pública	0.00	0.00	0.00	0.00	0.00	0.00
Intereses de la Deuda Pública	0.00	0.00	0.00	0.00	0.00	0.00
Comisiones de la Deuda Pública	0.00	0.00	0.00	0.00	0.00	0.00
Gastos de la Deuda Pública	0.00	0.00	0.00	0.00	0.00	0.00
Costo por Coberturas	0.00	0.00	0.00	0.00	0.00	0.00
Apoyos Financieros	0.00	0.00	0.00	0.00	0.00	0.00
Adeudos de Ejercicios Fiscales Anteriores (Adefas)	0.00	0.00	0.00	0.00	0.00	0.00
<b>Total del Gasto</b>	<b>204,103,277.00</b>	<b>129,876,093.00</b>	<b>329,979,370.00</b>	<b>245,038,124.45</b>	<b>131,470,349.35</b>	<b>84,941,245.55</b>

ELABORÓ

L.C. TELÉSFORO HUERTA MIJANGOS  
JEFE DE DEPARTAMENTO DE CONTABILIDAD

REVISÓ

L.C. JOANA GUADALUPE CORTES SOBERANIS  
COORDINADORA ADMINISTRATIVA

AUTORIZÓ

LIC. RICARDO LOPEZ BLANCO  
DIRECTOR GENERAL



**CUENTA PÚBLICA 2022**  
**Clasificación Funcional (Finalidad y Función)**  
**Del 1o. de enero al 31 de diciembre de 2022**  
**(Cifras en Pesos)**

**ENTE PÚBLICO: INSTITUTO DE LA INFRAESTRUCTURA FISICA EDUCATIVA DEL ESTADO DE CAMPECHE**

Concepto	Egresos					Subejercicio 6 = (3 - 4)
	Aprobado	Ampliaciones (Reducciones)	Modificado	Devengado	Pagado	
	1	2	3 = (1 + 2)	4	5	
<b>Gobierno</b>	0.00	0.00	0.00	0.00	0.00	0.00
Legislación	0.00	0.00	0.00	0.00	0.00	0.00
Justicia	0.00	0.00	0.00	0.00	0.00	0.00
Coordinación de la Política de Gobierno	0.00	0.00	0.00	0.00	0.00	0.00
Relaciones Exteriores	0.00	0.00	0.00	0.00	0.00	0.00
Asuntos Financieros y Hacendarios	0.00	0.00	0.00	0.00	0.00	0.00
Seguridad Nacional	0.00	0.00	0.00	0.00	0.00	0.00
Asuntos de Orden Público y de Seguridad Interior	0.00	0.00	0.00	0.00	0.00	0.00
Otros Servicios Generales	0.00	0.00	0.00	0.00	0.00	0.00
<b>Desarrollo Social</b>	204,103,277.00	125,876,093.00	329,979,370.00	245,038,124.45	131,470,349.35	84,941,245.55
Protección Ambiental	0.00	0.00	0.00	0.00	0.00	0.00
Vivienda y Servicios a la Comunidad	0.00	0.00	0.00	0.00	0.00	0.00
Salud	0.00	0.00	0.00	0.00	0.00	0.00
Recreación, Cultura y Otras Manifestaciones Sociales	0.00	0.00	0.00	0.00	0.00	0.00
Educación	204,103,277.00	125,876,093.00	329,979,370.00	245,038,124.45	131,470,349.35	84,941,245.55
Protección Social	0.00	0.00	0.00	0.00	0.00	0.00
Otros Asuntos Sociales	0.00	0.00	0.00	0.00	0.00	0.00
<b>Desarrollo Económico</b>	0.00	0.00	0.00	0.00	0.00	0.00
Asuntos Económicos, Comerciales y Laborales en General	0.00	0.00	0.00	0.00	0.00	0.00
Agropecuaria, Silvicultura, Pesca y Caza	0.00	0.00	0.00	0.00	0.00	0.00
Combustibles y Energía	0.00	0.00	0.00	0.00	0.00	0.00
Minería, Manufacturas y Construcción	0.00	0.00	0.00	0.00	0.00	0.00
Transporte	0.00	0.00	0.00	0.00	0.00	0.00
Comunicaciones	0.00	0.00	0.00	0.00	0.00	0.00
Turismo	0.00	0.00	0.00	0.00	0.00	0.00
Ciencia, Tecnología e Innovación	0.00	0.00	0.00	0.00	0.00	0.00
Otras Industrias y Otros Asuntos Económicos	0.00	0.00	0.00	0.00	0.00	0.00
<b>Otras no Clasificadas en Funciones Anteriores</b>	0.00	0.00	0.00	0.00	0.00	0.00
Transacciones de la Deuda Pública / Costo Financiero de la Deuda	0.00	0.00	0.00	0.00	0.00	0.00
Transferencias, Participaciones y Aportaciones entre Diferentes Niveles y Ordenes de Gobierno	0.00	0.00	0.00	0.00	0.00	0.00
Saneamiento del Sistema Financiero	0.00	0.00	0.00	0.00	0.00	0.00
Adeudos de Ejercicios Fiscales Anteriores	0.00	0.00	0.00	0.00	0.00	0.00
<b>Total del Gasto</b>	<b>204,103,277.00</b>	<b>125,876,093.00</b>	<b>329,979,370.00</b>	<b>245,038,124.45</b>	<b>131,470,349.35</b>	<b>84,941,245.55</b>

ELABORÓ

REVISÓ

AUTORIZÓ

L.C. TELESFORO HUERTA MIJANGOS  
 JEFE DE DEPARTAMENTO DE CONTABILIDAD

L.C. JOANA GUADALUPE CORTES SOBERANIS  
 COORDINADORA ADMINISTRATIVA

LIC. RICARDO LOPEZ BLANCO  
 DIRECTOR GENERAL




CUENTA PÚBLICA 2022  
Endeudamiento Neto  
Del 1o. de enero al 31 de diciembre de 2022  
(Cifras en Pesos)


ENTE PÚBLICO: INSTITUTO DE LA INFRAESTRUCTURA FISICA EDUCATIVA DEL ESTADO DE CAMPECHE

Identificación de Crédito o Instrumento	Colocación	Amortización	Endeudamiento Neto
	A	B	C = A - B
<b>Créditos Bancarios</b>			
SIN CREDITOS	0.00	0.00	0.00
<b>Total Créditos Bancarios</b>	<b>0.00</b>	<b>0.00</b>	<b>0.00</b>
<b>Otros Instrumentos de Deuda</b>			
<b>Total Otros Instrumentos de Deuda</b>			
<b>TOTAL</b>	<b>0.00</b>	<b>0.00</b>	<b>0.00</b>


ELABORÓ

  
L.C. TELÉSFORO HUERTA MIJANGOS  
JEFE DE DEPARTAMENTO DE CONTABILIDAD

REVISÓ

  
L.C. JOANA GUADALUPE CORTES SOBERANIS  
COORDINADORA ADMINISTRATIVA

AUTORIZÓ

  
LIC. RICARDO LOPEZ BLANCO  
DIRECTOR GENERAL




CUENTA PÚBLICA 2022  
Intereses de la Deuda  
Del 1o. de enero al 31 de diciembre de 2022  
(Cifras en Pesos)

1/1


ENTE PÚBLICO: INSTITUTO DE LA INFRAESTRUCTURA FISICA EDUCATIVA DEL ESTADO DE CAMPECHE

Identificación de Crédito o Instrumento	Devengado	Pagado
<b>Créditos Bancarios</b>		
SIN CREDITOS	0.00	0.00
<b>Total Créditos Bancarios:</b>	<b>0.00</b>	<b>0.00</b>
<b>Otros Instrumentos de Deuda</b>		
<b>Total Otros Instrumentos de Deuda:</b>		
<b>TOTAL:</b>	<b>0.00</b>	<b>0.00</b>


ELABORÓ

  
L.C. TELÉSFORO HUERTA  
MIJANGOS  
JEFE DE DEPARTAMENTO DE  
CONTABILIDAD

REVISÓ

  
L.C. JOANA GUADALUPE CORTES  
SOBERANIS  
COORDINADORA ADMINISTRATIVA

AUTORIZÓ

  
LIC. RICARDO LOPEZ BLANCO  
DIRECTOR GENERAL







CUENTA PÚBLICA 2022  
ENTE PÚBLICO: INSTITUTO DE LA INFRAESTRUCTURA FISICA EDUCATIVA DEL  
ESTADO DE CAMPECHE  
Flujo de Fondos  
Del 1o. de enero al 31 de diciembre de 2022

Concepto	Estimado / Aprobado	Devengado	Recaudado / Pagado
<b>Rubros de Ingresos</b>	<b>202,056,573.00</b>	<b>244,013,612.07</b>	<b>244,013,612.07</b>
Impuestos	0.00	0.00	0.00
Cuotas y Aportaciones de Seguridad Social	0.00	0.00	0.00
Contribuciones de Mejoras	0.00	0.00	0.00
Derechos	0.00	0.00	0.00
Productos	0.00	0.00	0.00
Aprovechamientos	0.00	0.00	0.00
Ingresos por Venta de Bienes, Prestación de Servicios y Otros Ingresos	0.00	1,995,140.04	1,995,140.04
Participaciones, Aportaciones, Convenios, Incentivos Derivados de la Colaboración Fiscal y Fondos Distintos de Aportaciones	0.00	0.00	0.00
Transferencias, Asignaciones, Subsidios y Subvenciones, y Pensiones y Jubilaciones	202,056,573.00	242,018,472.03	242,018,472.03
Ingresos Derivados de Financiamientos	0.00	0.00	0.00
<b>Capítulos de Gasto</b>	<b>204,103,277.00</b>	<b>245,038,124.45</b>	<b>131,470,349.35</b>
Servicios Personales	17,354,194.00	16,018,991.62	16,018,991.62
Materiales y Suministros	833,128.00	339,778.47	339,778.46
Servicios Generales	1,649,812.00	1,532,699.45	1,521,697.45
Transferencias, Asignaciones, Subsidios y Otras Ayudas	982,734.00	0.00	0.00
Bienes Muebles, Inmuebles e Intangibles	510,004.00	23,130,603.17	11,290,457.39
Inversión Pública	182,773,405.00	204,016,051.74	102,299,424.43
Inversiones Financieras y Otras Provisiones	0.00	0.00	0.00
Participaciones y Aportaciones	0.00	0.00	0.00
Deuda Pública	0.00	0.00	0.00
<b>Total de las operaciones</b>	<b>(2,046,704.00)</b>	<b>(1,024,512.38)</b>	<b>112,543,262.72</b>


ELABORÓ

  
L.C. TELÉSFORO HUERTA MIJANGOS  
JEFE DE DEPARTAMENTO DE CONTABILIDAD

REVISÓ

  
L.C. JOANA GUADALUPE CORTES SOBERANIS  
COORDINADORA ADMINISTRATIVA

AUTORIZÓ

  
LIC. RICARDO LOPEZ BLANCO  
DIRECTOR GENERAL



CUENTA PÚBLICA 2022  
Indicadores de Postura Fiscal  
Del 1o. de enero al 31 de diciembre de 2022  
(Cifras en Pesos)

ENTE PÚBLICO: INSTITUTO DE LA INFRAESTRUCTURA FISICA EDUCATIVA DEL ESTADO DE CAMPECHE

Concepto	Estimado/Aprobado	Devengado	Recaudado/Pagado <sup>3</sup>
<b>I. Ingresos Presupuestarios (I=1+2)</b>			
1. Ingresos del Gobierno de la Entidad Federativa <sup>1</sup>	202,056,573.00	244,013,612.07	244,013,612.07
2. Ingresos del Sector Paraestatal <sup>1</sup>	0.00	0.00	0.00
<b>II. Egresos Presupuestarios (II=3+4)</b>			
3. Egresos del Gobierno de la Federativa <sup>2</sup>	204,103,277.00	245,038,124.45	131,470,349.35
4. Egresos del Sector Paraestatal <sup>2</sup>	0.00	0.00	0.00
<b>III. Balance Presupuestario (Superávit o Déficit) (III=I - II)</b>	<b>(2,046,704.00)</b>	<b>(1,024,512.38)</b>	<b>112,543,262.72</b>

Concepto	Estimado/Aprobado	Devengado	Recaudado/Pagado <sup>3</sup>
<b>III. Balance presupuestario (Superávit o Déficit)</b>	<b>(2,046,704.00)</b>	<b>(1,024,512.38)</b>	<b>112,543,262.72</b>
<b>IV. Intereses, Comisiones y Gastos de la Deuda</b>	<b>0.00</b>	<b>0.00</b>	<b>0.00</b>
<b>V. Balance Primario (Superávit o Déficit) (V= III + IV)</b>	<b>(2,046,704.00)</b>	<b>(1,024,512.38)</b>	<b>112,543,262.72</b>


Concepto	Estimado/Aprobado	Devengado	Recaudado/Pagado <sup>3</sup>
<b>A. Financiamiento</b>	<b>0.00</b>	<b>0.00</b>	<b>0.00</b>
<b>B. Amortización de la deuda</b>	<b>0.00</b>	<b>0.00</b>	<b>0.00</b>
<b>C. Financiamiento Neto</b>	<b>0.00</b>	<b>0.00</b>	<b>0.00</b>

1. Los Ingresos que se presentan son los ingresos presupuestarios totales sin incluir los ingresos por financiamientos. Los Ingresos del Gobierno de la Entidad Federativa corresponden a los del Poder Ejecutivo, Legislativo Judicial y Autónomos


2. Los egresos que se presentan son los egresos presupuestarios totales sin incluir los egresos por amortización. Los egresos del Gobierno de la Entidad Federativa corresponden a los del Poder Ejecutivo, Legislativo, Judicial y Órganos Autónomos

3. Para Ingresos se reportan los ingresos recaudados; para egresos se reportan los egresos pagados


ELABORÓ

  
L.C. TELÉSFORO HUERTA MIJANGOS  
JEFE DE DEPARTAMENTO DE  
CONTABILIDAD

REVISÓ

  
L.C. JOANA GUADALUPE CORTES  
SOBERANIS  
COORDINADORA ADMINISTRATIVA

AUTORIZÓ

  
LIC. RICARDO LOPEZ BLANCO  
DIRECTOR GENERAL

**INIFEEC**  
INSTITUTO DE LA INFRAESTRUCTURA  
FÍSICA EDUCATIVA DEL ESTADO DE CAMPECHE



# CUENTA PÚBLICA

## 2022

INFORMACION:  
03 PROGRAMATICA

AL 31 DE DICIEMBRE 2022



**CUENTA PÚBLICA 2022**  
**Gasto por Categoría Programática**  
**Del 1o. de enero al 31 de diciembre de 2022**  
**(Cifras en Pesos)**

**ENTE PÚBLICO: INSTITUTO DE LA INFRAESTRUCTURA FISICA EDUCATIVA DEL ESTADO DE CAMPECHE**

Concepto	Egresos					Subejercicio 6 = (3 + 4)
	Aprobado 1	Ampliaciones/ (Reducciones) 2	Modificado 3 = (1 + 2)	Devengado 4	Pagado 5	
<b>Programas</b>	204,103,277.00	125,876,093.00	329,979,370.00	245,038,124.45	131,470,349.35	84,941,245.55
Subsidios: Sector Social y Privado o Entidades Federativas y Municipios	0.00	0.00	0.00	0.00	0.00	0.00
Sujetos a Reglas de Operación	0.00	0.00	0.00	0.00	0.00	0.00
Otros Subsidios	0.00	0.00	0.00	0.00	0.00	0.00
<b>Desempeño de la Funciones</b>	21,329,872.00	(12,949.42)	21,316,922.58	17,900,119.54	17,889,117.53	3,416,803.04
Prestación de Servicios Públicos	0.00	0.00	0.00	0.00	0.00	0.00
Provisión de Bienes Públicos	0.00	0.00	0.00	0.00	0.00	0.00
Planeación, seguimiento y evaluación de políticas públicas	0.00	0.00	0.00	0.00	0.00	0.00
Promoción y fomento	0.00	0.00	0.00	0.00	0.00	0.00
Regulación y supervisión	0.00	0.00	0.00	0.00	0.00	0.00
Funciones de las Fuerzas Armadas (Únicamente Gobierno Federal)	0.00	0.00	0.00	0.00	0.00	0.00
Específicos	0.00	0.00	0.00	0.00	0.00	0.00
Proyectos de Inversión	21,329,872.00	(12,949.42)	21,316,922.58	17,900,119.54	17,889,117.53	3,416,803.04
<b>Administrativos y de Apoyo</b>	0.00	0.00	0.00	0.00	0.00	0.00
Apoyo al proceso presupuestario y para mejorar la eficiencia Institucional	0.00	0.00	0.00	0.00	0.00	0.00
Apoyo a la función pública y al mejoramiento de la función	0.00	0.00	0.00	0.00	0.00	0.00
Operaciones Ajenas	0.00	0.00	0.00	0.00	0.00	0.00
<b>Compromisos</b>	0.00	0.00	0.00	0.00	0.00	0.00
Obligaciones de Cumplimiento de resolución jurisdiccional	0.00	0.00	0.00	0.00	0.00	0.00
Desastres Naturales	0.00	0.00	0.00	0.00	0.00	0.00
<b>Obligaciones</b>	0.00	0.00	0.00	0.00	0.00	0.00
Pensiones y Jubilaciones	0.00	0.00	0.00	0.00	0.00	0.00
Aportaciones a la seguridad social	0.00	0.00	0.00	0.00	0.00	0.00
Aportaciones a fondos de estabilización	0.00	0.00	0.00	0.00	0.00	0.00
Aportaciones a fondos de inversión y reestructura de pensiones	0.00	0.00	0.00	0.00	0.00	0.00
<b>Programas de Gasto Federalizado (Gobierno Federal)</b>	182,773,405.00	125,889,042.42	308,662,447.42	227,138,004.91	113,581,231.82	81,524,442.51
Gasto Federalizado	182,773,405.00	125,889,042.42	308,662,447.42	227,138,004.91	113,581,231.82	81,524,442.51
Participaciones a entidades federativas y municipios	0.00	0.00	0.00	0.00	0.00	0.00
Costo financiero, deuda o apoyos a deudores y ahorradores de la banca	0.00	0.00	0.00	0.00	0.00	0.00
Adeudos de ejercicios fiscales anteriores	0.00	0.00	0.00	0.00	0.00	0.00
<b>Total Del Gasto</b>	<b>204,103,277.00</b>	<b>125,876,093.00</b>	<b>329,979,370.00</b>	<b>245,038,124.45</b>	<b>131,470,349.35</b>	<b>84,941,245.55</b>

ELABORÓ

L.C. TELÉSPORO HUERTA MIJANGOS  
 JEFE DE DEPARTAMENTO DE CONTABILIDAD

REVISÓ

L.C. JOANA GUADALUPE CORTES SOBERANIS  
 COORDINADORA ADMINISTRATIVA

AUTORIZÓ


LIC. RICARDO LOPEZ BLANCO  
 DIRECTOR GENERAL




**PROGRAMAS Y PROYECTOS DE INVERSIÓN**

Al 31 de diciembre de 2022 el Instituto no desarrolla Programas y Proyectos de Inversión. El Instituto ejecuta los programas Federales previamente presupuestados y autorizados en un Programa Operativo Anual (POA).


Elaboró

  
L.C. Telésforo Huerta Mijangos  
Jefe de Departamento de Contabilidad

Revisó

  
L.C. Joana Guadalupe Cortes Soberanis  
Coordinadora Administrativa

Autorizó

  
Lic. Ricardo López Blanco  
Director General



Cuenta Pública 2022  
Indicadores de Resultados  
Del 01/01/2022 al 31/12/2022

Ente Público.

INSTITUTO DE LA INFRAESTRUCTURA FISICA EDUCATIVA DEL ESTADO DE CAMPECHE

Programa	Unidad Administrativa	Indicador	Dimension	Frecuencia	Unidad de Medida	Meta	Numerador	Denominador	Resultado	Causas de las Variaciones	Efecto Economico
ORGANISMOS PÚBLICOS DESCENTRALIZADOS											
		FAM Índice de atención en infraestructura en educación	EFICACIA	ANUAL	ÍNDICE	14223			11988	REDUCCION DE UN 34.5% EN EL PRESUPUESTO PROGRAMADO DEBIDO A LA APORTACION AL PROGRAMA ESCUELAS AL CIEN	
		Porcentaje de escuelas beneficiadas con acciones de rehabilitación, construcción y/o equipamiento	EFICACIA	SEMESTRAL	POR CIENTO	100%	80	71	113%	APROVECHAMIENTO DE LAS ECONOMIAS EN EL PRESUPUESTO AUTORIZADO PARA EL EJERCICIO 2022	
088 Fondo de Aportaciones Múltiples (FAM)	INSTITUTO DE LA INFRAESTRUCTURA FÍSICA EDUCATIVA DEL ESTADO DE CAMPECHE (INIFEEC)	Porcentaje de atención en infraestructura en Educación Básica	EFICACIA	ANUAL	POR CIENTO	6%	121732922	1982146430	6%		
		Porcentaje de atención en infraestructura en Educación Media Superior	EFICACIA	ANUAL	POR CIENTO	32%			0	PRESUPUESTO AUTORIZADO DIRECTAMENTE A LOS SUBSISTEMAS DE EDUCACION MEDIA SUPERIOR	
		Porcentaje de atención en infraestructura en Educación Superior	EFICACIA	ANUAL	POR CIENTO	76%				PRESUPUESTO AUTORIZADO DIRECTAMENTE A LOS SUBSISTEMAS DE EDUCACION SUPERIOR	



**Cuenta Pública 2022**  
**Indicadores de Resultados**  
**Del 01/01/2022 al 31/12/2022**

Ente Público: **INSTITUTO DE LA INFRAESTRUCTURA FISICA EDUCATIVA DEL ESTADO DE CAMPECHE**

Programa	Unidad Administrativa	Indicador	Dimensión	Frecuencia	Unidad de Medida	Meta	Numerador	Denominador	Resultado	Causas de las Variaciones	Efecto Económico
<b>ORGANISMOS PÚBLICOS DESCENTRALIZADOS</b>											
117 Programa de Rehabilitación, Construcción y Equipamiento de Infraestructura Física Educativa	INSTITUTO DE LA INFRAESTRUCTURA FISICA EDUCATIVA DEL ESTADO DE CAMPECHE (INIFEEC)	Tasa de variación de presupuesto aprobado para gasto corriente del INIFEEC	EFICACIA	ANUAL	POR CIENTO	100.00%	2770175	3032702	91%		
		Porcentaje de presupuesto ejercido	ECONOMIA	ANUAL	POR CIENTO	100%	17,495,627.45	19,158,121.00	91%		
		Porcentaje de gestiones realizadas	EFICACIA	ANUAL	POR CIENTO	100%	4	4	100%		
		Porcentaje de acciones para la igualdad entre mujeres y hombres	EFICACIA	TRIMESTRAL	POR CIENTO	100%	6016	6016	100%		
		Porcentaje de Informes generados en el periodo	EFICACIA	TRIMESTRAL	POR CIENTO	100%	4	4	100%		
124 Programa de Atención e Integración a la Sociedad de las Personas con Discapacidad	INSTITUTO DE LA INFRAESTRUCTURA FISICA EDUCATIVA DEL ESTADO DE CAMPECHE (INIFEEC)	Índice de atención en infraestructura en educación a las personas con discapacidad	EFICACIA	ANUAL	POR CIENTO	100%	4512	4512	100%		

Elaboró  
  
 L.C. Telésforo Huerta Mijangos  
 Jefe de Departamento de Contabilidad

Revisó  
  
 L.C. Joana Guadalupe Cortes Soberanis  
 Coordinadora Administrativa

Autorizó  
  
 Lic. Ricardo López Blanco  
 Director General

**INIFEEC**  
INSTITUTO DE LA INFRAESTRUCTURA  
FÍSICA EDUCATIVA DEL ESTADO DE CAMPECHE



# CUENTA PÚBLICA

## 2022

INFORMACION:  
04 ANEXOS

AL 31 DE DICIEMBRE 2022





**CUENTA PÚBLICA 2022**  
**Relación de Bienes Inmuebles que Componen el Patrimonio**  
**(Cifras en Pesos)**

**ENTE PÚBLICO: INSTITUTO DE LA INFRAESTRUCTURA FISICA EDUCATIVA DEL ESTADO DE CAMPECHE**

<b>Código</b>	<b>Descripción del Bien Inmueble</b>	<b>Valor en libros</b>
COMODATO/001/075/IN M2015	INMUEBLE SUPERFICIE 40,839.86 M2 RPP FOJAS 274-281 DEL 263-4 LIBRO PRIMERO INSCRIPCIÓN I, No. 119,788. CALLE 7 SIN NUMERO AV. JUAN DE LA BARRERA, COLONIA HEROES DE CHAPULTEPEC (FOVI), C.P. 24030, CAMPECHE, CAMPECHE.	1.00

ELABORÓ

REVISÓ

AUTORIZÓ

\_\_\_\_\_  
L.C. TELÉSFORO HUERTA  
MIJANGOS  
JEFE DE DEPARTAMENTO DE  
CONTABILIDAD

\_\_\_\_\_  
L.C. JOANA GUADALUPE CORTES  
SOBERANIS  
COORDINADORA ADMINISTRATIVA

\_\_\_\_\_  
LIC. RICARDO LOPEZ BLANCO  
DIRECTOR GENERAL

22/03/2023 12:41:59

CNS-24



**CUENTA PÚBLICA 2022**  
**Relación de Bienes Muebles que Componen el Patrimonio**  
**(Cifras en Pesos)**

**ENTE PÚBLICO: INSTITUTO DE LA INFRAESTRUCTURA FISICA EDUCATIVA DEL ESTADO DE CAMPECHE**

Código	Descripción del Bien Mueble	Valor en Libros
5111000002-1	ARCHIVERO DE METAL	645.15
5111000002-2	ARCHIVERO DE METAL	1.00
5111000002-3	ARCHIVERO DE METAL	645.15
5111000002-4	ARCHIVERO DE METAL	810.70
5111000002-5	ARCHIVERO DE METAL	120.64
5111000002-6	ARCHIVERO DE METAL	810.70
5111000002-7	ARCHIVERO DE METAL	810.70
5111000002-8	ARCHIVERO DE METAL	9.70
5111000026-1	ESCRITORIO DE MADERA	339.31
5111000028-1	ESCRITORIO	607.75
5111000028-2	ESCRITORIO	607.75
5111000033-1	GABINETE PARA ARCHIVO	1.18
5111000040-1	LIBRERO DE METAL	112.64
5111000040-10	LIBRERO DE METAL	8,700.00
5111000040-11	LIBRERO DE METAL	8,700.00
5111000040-12	LIBRERO DE METAL	4,292.00
5111000040-13	LIBRERO DE METAL	8,700.00
5111000040-14	LIBRERO DE METAL	4,060.00
5111000040-15	LIBRERO DE METAL	3,200.01
5111000040-16	LIBRERO DE METAL	8.05
5111000040-17	LIBRERO DE METAL	239.75
5111000040-18	LIBRERO DE METAL	239.75
5111000040-19	LIBRERO DE METAL	239.75
5111000040-2	LIBRERO DE METAL	112.64
5111000040-20	LIBRERO DE METAL	239.75
5111000040-21	LIBRERO DE METAL	5,568.00
5111000040-22	LIBRERO DE METAL	5,568.00
5111000040-23	LIBRERO DE METAL	5,568.00
5111000040-24	LIBRERO DE METAL	5,568.00
5111000040-25	LIBRERO DE METAL	5,568.00
5111000040-26	LIBRERO DE METAL	5,568.00
5111000040-27	LIBRERO DE METAL	5,568.00
5111000040-28	LIBRERO DE METAL	5,568.00
5111000040-29	LIBRERO DE METAL	5,568.00
5111000040-3	LIBRERO DE METAL	8.05
5111000040-30	LIBRERO DE METAL	5,568.00
5111000040-31	LIBRERO DE METAL	5,568.00
5111000040-32	LIBRERO DE METAL	971.75
5111000040-33	LIBRERO DE METAL	250.00
5111000040-4	LIBRERO DE METAL	4,060.00
5111000040-5	LIBRERO DE METAL	4,060.00
5111000040-6	LIBRERO DE METAL	4,060.00
5111000040-7	LIBRERO DE METAL	8,700.00
5111000040-8	LIBRERO DE METAL	8,700.00
5111000040-9	LIBRERO DE METAL	8,700.00



**CUENTA PÚBLICA 2022**  
**Relación de Bienes Muebles que Componen el Patrimonio**  
**(Cifras en Pesos)**

Código	Descripción del Bien Mueble	Valor en Libros
5111000044-1	MESA AUXILIAR DE METAL	1.42
5111000044-2	MESA AUXILIAR DE METAL	300.28
5111000044-3	MESA AUXILIAR DE METAL	300.28
5111000044-4	MESA AUXILIAR DE METAL	1.41
5111000044-5	MESA AUXILIAR DE METAL	1.41
5111000049-1	MESA DE CENTRO	4,408.00
5111000063-1	MESA	4,830.00
5111000063-2	MESA	1,977.80
5111000063-3	MESA	1,977.80
5111000086-1	SILLA	874.00
5111000086-10	SILLA	9,512.00
5111000086-11	SILLA	277.07
5111000086-12	SILLA	277.07
5111000086-13	SILLA	277.07
5111000086-14	SILLA	2,000.00
5111000086-15	SILLA	2,000.00
5111000086-16	SILLA	2,000.00
5111000086-17	SILLA	4,176.00
5111000086-2	SILLA	9,512.00
5111000086-3	SILLA	9,512.00
5111000086-4	SILLA	9,512.00
5111000086-5	SILLA	9,512.00
5111000086-6	SILLA	9,512.00
5111000086-7	SILLA	9,512.00
5111000086-8	SILLA	9,512.00
5111000086-9	SILLA	9,512.00
5111000088-1	SILLÓN	3,217.99
5111000088-2	SILLÓN	2,222.50
5111000088-3	SILLÓN	10,436.81
5111000088-4	SILLÓN	10,436.81
5111000088-5	SILLÓN	6.15
5111000096-1	MUEBLES DE OFICINA Y ESTANTERIA	370.61
5111000096-2	MUEBLES DE OFICINA Y ESTANTERIA	380.69
5111000096-3	MUEBLES DE OFICINA Y ESTANTERIA	7.36
5111000096-4	MUEBLES DE OFICINA Y ESTANTERIA	7.35
5111000096-5	MUEBLES DE OFICINA Y ESTANTERIA	23,198.32
5111000096-6	MUEBLES DE OFICINA Y ESTANTERIA	23,198.32
5111000096-7	MUEBLES DE OFICINA Y ESTANTERIA	23,198.32
5111000097-1	ESCRITORIO CURVO CON CUBIERTA DE CRISTAL	18,544.32
5111000098-1	MESA DE CONSEJO	43,328.73
5111000099-1	MAMPARAS DE PISO	3,967.20
5111000099-10	MAMPARAS DE PISO	3,967.20
5111000099-2	MAMPARAS DE PISO	3,967.20
5111000099-3	MAMPARAS DE PISO	3,967.20
5111000099-4	MAMPARAS DE PISO	3,967.20
5111000099-5	MAMPARAS DE PISO	3,967.20
5111000099-6	MAMPARAS DE PISO	3,967.20



**CUENTA PÚBLICA 2022**  
**Relación de Bienes Muebles que Componen el Patrimonio**  
**(Cifras en Pesos)**

Código	Descripción del Bien Mueble	Valor en Libros
5111000099-7	MAMPARAS DE PISO	3,967.20
5111000099-8	MAMPARAS DE PISO	3,967.20
5111000099-9	MAMPARAS DE PISO	3,967.20
5121000008-1	MUEBLES EXC OFICINA Y ESTANTERIA	247.25
5121000008-10	MUEBLES EXC OFICINA Y ESTANTERIA	247.25
5121000008-11	MUEBLES EXC OFICINA Y ESTANTERIA	247.25
5121000008-12	MUEBLES EXC OFICINA Y ESTANTERIA	247.25
5121000008-13	MUEBLES EXC OFICINA Y ESTANTERIA	247.25
5121000008-14	MUEBLES EXC OFICINA Y ESTANTERIA	247.25
5121000008-15	MUEBLES EXC OFICINA Y ESTANTERIA	247.25
5121000008-16	MUEBLES EXC OFICINA Y ESTANTERIA	247.25
5121000008-17	MUEBLES EXC OFICINA Y ESTANTERIA	247.25
5121000008-18	MUEBLES EXC OFICINA Y ESTANTERIA	247.25
5121000008-19	MUEBLES EXC OFICINA Y ESTANTERIA	247.25
5121000008-2	MUEBLES EXC OFICINA Y ESTANTERIA	247.25
5121000008-20	MUEBLES EXC OFICINA Y ESTANTERIA	247.25
5121000008-21	MUEBLES EXC OFICINA Y ESTANTERIA	247.25
5121000008-22	MUEBLES EXC OFICINA Y ESTANTERIA	247.25
5121000008-23	MUEBLES EXC OFICINA Y ESTANTERIA	247.25
5121000008-24	MUEBLES EXC OFICINA Y ESTANTERIA	247.25
5121000008-25	MUEBLES EXC OFICINA Y ESTANTERIA	247.25
5121000008-26	MUEBLES EXC OFICINA Y ESTANTERIA	247.25
5121000008-27	MUEBLES EXC OFICINA Y ESTANTERIA	247.25
5121000008-28	MUEBLES EXC OFICINA Y ESTANTERIA	247.25
5121000008-3	MUEBLES EXC OFICINA Y ESTANTERIA	247.25
5121000008-4	MUEBLES EXC OFICINA Y ESTANTERIA	247.25
5121000008-5	MUEBLES EXC OFICINA Y ESTANTERIA	247.25
5121000008-6	MUEBLES EXC OFICINA Y ESTANTERIA	247.25
5121000008-7	MUEBLES EXC OFICINA Y ESTANTERIA	247.25
5121000008-8	MUEBLES EXC OFICINA Y ESTANTERIA	247.25
5121000008-9	MUEBLES EXC OFICINA Y ESTANTERIA	247.25
5121000009-1	RETAPIZADO DE MAMPARAS	1,503.36
5121000009-2	RETAPIZADO DE MAMPARAS	1,503.36
5121000009-3	RETAPIZADO DE MAMPARAS	1,503.36
5121000009-4	RETAPIZADO DE MAMPARAS	1,503.36
5121000009-5	RETAPIZADO DE MAMPARAS	1,503.36
5121000009-6	RETAPIZADO DE MAMPARAS	1,503.36
5151000019-1	DISCO DURO	2,050.00
5151000019-2	DISCO DURO	1,629.99
5151000034-1	IDENTIFICADOR DE HUELLAS	5,175.00
5151000034-2	IDENTIFICADOR DE HUELLAS	5,220.00
5151000044-1	IMPRESORA	4,300.00
5151000044-2	IMPRESORA	3,000.00
5151000044-3	IMPRESORA	6,526.11
5151000044-4	IMPRESORA	1,695.22
5151000044-5	IMPRESORA	1,695.22
5151000044-6	IMPRESORA	4,524.00





**CUENTA PÚBLICA 2022**  
**Relación de Bienes Muebles que Componen el Patrimonio**  
**(Cifras en Pesos)**

Código	Descripción del Bien Mueble	Valor en Libros
5151000044-7	IMPRESORA	890.01
5151000066-1	MICROCOMPUTADORA PORTATIL -- LAPTOP--	13,315.23
5151000066-2	MICROCOMPUTADORA PORTATIL -- LAPTOP--	8,352.00
5151000066-3	MICROCOMPUTADORA PORTATIL -- LAPTOP--	7,540.00
5151000072-1	NO-BREAK	1,015.00
5151000072-10	NO-BREAK	844.92
5151000072-11	NO-BREAK	844.92
5151000072-12	NO-BREAK	844.92
5151000072-13	NO-BREAK	848.30
5151000072-14	NO-BREAK	848.30
5151000072-15	NO-BREAK	834.89
5151000072-2	NO-BREAK	1,015.00
5151000072-3	NO-BREAK	1,015.00
5151000072-4	NO-BREAK	1,015.00
5151000072-5	NO-BREAK	1,015.00
5151000072-6	NO-BREAK	969.76
5151000072-7	NO-BREAK	844.92
5151000072-8	NO-BREAK	848.30
5151000072-9	NO-BREAK	848.30
5151000077-1	PLOTTER	29,349.40
5151000097-1	SWITCH RUTEADOR DE 24 PUERTOS	4,953.20
5151000124-1	EQUIPO DE COMPUTO Y DE TECNOLOGIAS DE LA INFORMACION	3,596.00
5151000126-1	COMPUTADORA HEWLETT PACKARD	9,280.00
5151000126-10	COMPUTADORA HEWLETT PACKARD	9,280.00
5151000126-11	COMPUTADORA HEWLETT PACKARD	9,280.00
5151000126-12	COMPUTADORA HEWLETT PACKARD	9,280.00
5151000126-13	COMPUTADORA HEWLETT PACKARD	14,141.37
5151000126-2	COMPUTADORA HEWLETT PACKARD	9,280.00
5151000126-3	COMPUTADORA HEWLETT PACKARD	9,280.00
5151000126-4	COMPUTADORA HEWLETT PACKARD	9,280.00
5151000126-5	COMPUTADORA HEWLETT PACKARD	9,280.00
5151000126-6	COMPUTADORA HEWLETT PACKARD	9,280.00
5151000126-7	COMPUTADORA HEWLETT PACKARD	9,280.00
5151000126-8	COMPUTADORA HEWLETT PACKARD	9,280.00
5151000126-9	COMPUTADORA HEWLETT PACKARD	9,280.00
5151000127-1	COMPUTADORA DE ESCRITORIO ACER VERITRON	7,540.00
5151000128-1	MONITOR ACER	2,528.85
5151000128-2	MONITOR ACER	2,450.00
5151000131-1	MONITOR HP NEGRA	3,064.03
5151000131-2	MONITOR HP NEGRA	3,064.03
5151000131-3	MONITOR HP NEGRA	3,064.03
5151000131-4	MONITOR HP NEGRA	3,064.03
5151000131-5	MONITOR HP NEGRA	4,166.04
5151000131-6	MONITOR HP NEGRA	4,166.04
5151000131-7	MONITOR HP NEGRA	4,166.04
5151000131-8	MONITOR HP NEGRA	3,920.80
5151000131-9	MONITOR HP NEGRA	2,590.00



**CUENTA PÚBLICA 2022**  
**Relación de Bienes Muebles que Componen el Patrimonio**  
**(Cifras en Pesos)**

Código	Descripción del Bien Mueble	Valor en Libros
5151000132-1	CPU HP PRODESK NEGRA	8,616.24
5151000132-2	CPU HP PRODESK NEGRA	8,616.24
5151000132-3	CPU HP PRODESK NEGRA	8,616.24
5151000132-4	CPU HP PRODESK NEGRA	8,616.24
5151000132-5	CPU HP PRODESK NEGRA	8,616.24
5151000132-6	CPU HP PRODESK NEGRA	8,616.24
5151000132-7	CPU HP PRODESK NEGRA	24,940.00
5151000134-1	MONITOR C/CPU INTEGRADO HP/X6A21AA/AIO	17,052.00
5151000135-1	MONITOR HP CON CPU INTEGRADO HP ALL-in One PC BLANCA	16,912.80
5151000135-2	MONITOR HP CON CPU INTEGRADO HP ALL-in One PC BLANCA	16,912.80
5151000135-3	MONITOR HP CON CPU INTEGRADO HP ALL-in One PC BLANCA	16,912.80
5151000135-4	MONITOR HP CON CPU INTEGRADO HP ALL-in One PC BLANCA	16,912.80
5151000135-5	MONITOR HP CON CPU INTEGRADO HP ALL-in One PC BLANCA	14,500.00
5151000139-1	ACCES POINT	4,344.20
5151000142-1	ROUTER TP LINK AC 2300 NEGRO	4,999.00
5191000053-1	ENGARGOLADORA PERFORADORA	7,830.00
5191000148-1	PURIFICADOR DOMÉSTICO AGUA	1,149.44
5191000152-1	REFRIGERADOR (COCINA)	1,474.30
5191000183-1	VENTILADOR	299.90
5191000183-2	VENTILADOR	299.90
5191000186-1	TELEVISOR	9,000.00
5191000187-1	MAQUINA BROTHER GX-6750SP MAQUINA DE ESCRIBIR ELECTRICA	3,248.00
5211000045-1	GRABADORA	2,204.00
5211000086-1	TELEVISIÓN	11,500.00
5211000092-2	EQUIPOS Y APARATOS AUDIOVISUALES	7,714.00
5231000012-1	CÁMARA FOTOGRÁFICA DIGITAL	3,875.00
5231000012-2	CÁMARA FOTOGRÁFICA DIGITAL	3,875.00
5231000012-3	CÁMARA FOTOGRÁFICA DIGITAL	3,875.00
5231000012-4	CÁMARA FOTOGRÁFICA DIGITAL	3,875.00
5231000012-5	CÁMARA FOTOGRÁFICA DIGITAL	3,875.00
5231000012-6	CÁMARA FOTOGRÁFICA DIGITAL	3,875.00
5231000012-7	CÁMARA FOTOGRÁFICA DIGITAL	3,875.00
5411000005-1	CAMIONETAS DE CARGA LIGERA	223,100.00
5411000005-10	CAMIONETAS DE CARGA LIGERA	351,600.00
5411000005-11	CAMIONETAS DE CARGA LIGERA	377,200.00
5411000005-2	CAMIONETAS DE CARGA LIGERA	223,100.00
5411000005-5	CAMIONETAS DE CARGA LIGERA	234,400.01
5411000005-6	CAMIONETAS DE CARGA LIGERA	273,910.00
5411000005-8	CAMIONETAS DE CARGA LIGERA	379,900.00
5411000005-9	CAMIONETAS DE CARGA LIGERA	254,000.00
5411000011-2	VEHICULOS Y EQUIPO DE TRANSPORTE	380,900.00
5611000016-1	PODADOR	8,650.00
5621000007-1	BASCULA DE PIE PORTATIL DE DOS TONELADAS	4.89
5621000036-1	COMPRESORA (PARA USOS INDUSTRIALES)	454.00
5621000143-1	HIDROLAVADORA	2,009.75
5621000300-1	BOMBA SUMERGIBLE	12,950.00
5621000300-2	BOMBA SUMERGIBLE	5,200.00



**CUENTA PÚBLICA 2022**  
**Relación de Bienes Muebles que Componen el Patrimonio**  
**(Cifras en Pesos)**

Código	Descripción del Bien Mueble	Valor en Libros
5641000001-1	Sistemas de aire acondicionado, calefacción y de refrigeración industrial y comercial	22,695.40
5641000001-2	Sistemas de aire acondicionado, calefacción y de refrigeración industrial y comercial	14,500.00
5641000001-3	Sistemas de aire acondicionado, calefacción y de refrigeración industrial y comercial	9,408.01
5641000001-4	Sistemas de aire acondicionado, calefacción y de refrigeración industrial y comercial	6,900.00
5641000001-5	Sistemas de aire acondicionado, calefacción y de refrigeración industrial y comercial	12,992.00
5641000001-6	Sistemas de aire acondicionado, calefacción y de refrigeración industrial y comercial	4,756.00
5651000016-1	CONMUTADOR TELEFÓNICO AUTOMÁTICO	30,396.53
5651000105-1	TELEFONO DIGITAL	399.97
5651000105-2	TELEFONO DIGITAL	729.64
5651000105-3	TELEFONO DIGITAL	729.64
5651000105-4	TELEFONO DIGITAL	641.83
5651000105-5	TELEFONO DIGITAL	641.83
5651000105-6	TELEFONO DIGITAL	270.25
5661000035-1	FUENTE PODER	4,292.00
5661000058-1	PARARRAYOS Y APARTARRAYOS	57,482.83
5661000115-1	EQUIPOS DE GENERACION ELECTRICA	2,300.00
5671000074-1	MOTOSIERRA	5,000.94
5671000153-1	TRITURADORA PAPEL	2,399.01
5691000302-1	OTROS EQUIPOS BIENES MUEBLES	1,074.70
5691000303-1	PISTOLA ELECTRICA DE AIRE A PRESION	3,999.99
5691000304-1	FRIGOBAR	5,275.68
5691000304-2	FRIGOBAR	4,499.00

ELABORÓ

REVISÓ

AUTORIZÓ

\_\_\_\_\_  
L.C. TELÉSFORO HUERTA MIJANGOS

JEFE DE DEPARTAMENTO DE  
CONTABILIDAD

\_\_\_\_\_  
L.C. JOANA GUADALUPE CORTES  
SOBERANIS

COORDINADORA ADMINISTRATIVA

\_\_\_\_\_  
LIC. RICARDO LOPEZ BLANCO

DIRECTOR GENERAL



CUENTA PÚBLICA 2022  
Relación de Cuentas Bancarias productivas específicas

ENTE PÚBLICO: INSTITUTO DE LA INFRAESTRUCTURA FISICA EDUCATIVA DEL ESTADO DE CAMPECHE

Fondo Programa o Convenio	Datos de la Cuenta	
	Institución Bancaria	Número de Cuenta
FAM REMANENTE EB 2021 Cta. 0117864698	BBVA BANCOMER	117864698
CONV FAM REM ES IC 2021 Cta. 0117837674	BBVA BANCOMER	117837674
FAM BASICO 2022 Cta. 0118660247	BBVA BANCOMER	118660247
CONV REM FAM ES UTECAM 2021 Cta. 0118660298	BBVA BANCOMER	118660298
CONV FAM ES IC 2022 Cta. 0118660328	BBVA BANCOMER	118660328
FAM EMS 2022 Cta. 0118998949	BBVA BANCOMER	118998949
CONV FAM ES UTC 2022 Cta. 0118998973	BBVA BANCOMER	118998973
CONV FAM EMS COBACAM 2022 Cta. 0118894019	BBVA BANCOMER	118894019
CONV REM FAM EMS CONALEP 2021 Cta. 0118893977	BBVA BANCOMER	118893977
CON FAM ES UTCANDELARIA 2022 Cta. 0119078541	BBVA BANCOMER	119078541
CONV REM PF FAM ES UTCANDELARIA 2021 Cta. 0119078576	BBVA BANCOMER	119078576
CONV FAM ES CALAKMUL 2022 Cta. 0119239863	BBVA BANCOMER	119239863
FAM EMS ITCATCAM 2022 Cta. 0119078517	BBVA BANCOMER	119078517
CONV FAM ES UNIV INTER DE CAMPECHE 2022 Cta. 0119505806	BBVA BANCOMER	119505806
CONV FAM ES PF ITC 2022 Cta. 0119597751	BBVA BANCOMER	119597751
FAM EB PF 2022 Cta. 0119597727	BBVA BANCOMER	119597727
CONV FAM EMS PF 2022 Cta. 0119597700	BBVA BANCOMER	119597700
FAM REM EB 2022 Cta. 0119654399	BBVA BANCOMER	119654399
FAM REMANENTES EB PF 2020 Cta. 0119654429	BBVA BANCOMER	119654429
FAM EMS IC 2016 Cta. 0108645086	BBVA BANCOMER	108645086
REM FAM EB 2019 CTA. 0113600467	BBVA BANCOMER	113600467
RECURSOS ESTATALES 2019 Cta. 0114326407	BBVA BANCOMER	114326407
REM FAM ES 2020 Cta. 0116085709	BBVA BANCOMER	116085709
REM FAM BASICO 2020 CTA 0116289452	BBVA BANCOMER	116289452
GASTO CORRIENTE 2022 Cta. 0118590591	BBVA BANCOMER	118590591
GASTO ADICIONAL 2022 Cta. 0118590702	BBVA BANCOMER	118590702
INGRESOS PROPIO 2022 Cta. 0118590583	BBVA BANCOMER	118590583

ELABORÓ

L.C. TELÉSFORO HUERTA MIJANGOS  
JEFE DE DEPARTAMENTO DE  
CONTABILIDAD

REVISÓ

L.C. JOANA GUADALUPE CORTES  
SOBERANIS  
COORDINADORA ADMINISTRATIVA

AUTORIZÓ

L.C. RICARDO LOPEZ BLANCO  
DIRECTOR GENERAL





CUENTA PÚBLICA 2022  
Formato del Ejercicio y Destino de Gasto Federalizado y Reintegros

ENTE PÚBLICO: INSTITUTO DE LA INFRAESTRUCTURA FISICA EDUCATIVA DEL ESTADO DE CAMPECHE

Formato del ejercicio y destino de gasto federalizado y reintegros Anual				
Programa o Fondo	Destino de los Recursos	Ejercicio		Reintegro
		DEVENGADO	PAGADO	
FAM EB 2022	INFRAESTRUCTURA Y EQUIPAMIENTO	130,731,285.83	65,057,011.12	1,788.17

ELABORÓ

L.C. TELÉSFORO HUERTA MIJANGOS

JEFE DE DEPARTAMENTO DE  
CONTABILIDAD

REVISÓ

L.C. JOANA GUADALUPE CORTES  
SOBERANIS

COORDINADORA ADMINISTRATIVA

AUTORIZÓ

LIC. RICARDO LOPEZ BLANCO

DIRECTOR GENERAL

CUENTA PÚBLICA 2022  
RELACIÓN DE ESQUEMAS BURSÁTILES Y DE COBERTURAS FINANCIERAS  
INSTITUTO DE LA INFRAESTRUCTURA FÍSICA EDUCATIVA DEL ESTADO DE CAMPECHE

---

Relación de esquemas bursátiles y de coberturas financieras

Formato libre

(Artículo 46, último párrafo LGGC)

La presente relación no es aplicable al Instituto de la Infraestructura Física Educativa del Estado de Campeche, ya que este no realiza operaciones de dicha naturaleza

Bajo protesta de decir verdad declaramos que los Estados Financieros y sus Notas son razonablemente correctos y responsabilidad del emisor

Elaboró

  
L.C. Telésforo Huerta Mijangos


Jefe de Departamento de Contabilidad

Revisó

  
L.C. Joana Guadalupe Cortes Soberanis

Coordinadora Administrativa

Autorizó

  
Lic. Ricardo López Blanco

Director General

---



CUENTA PÚBLICA 2022  
Clasificación Económica de los Ingresos, de los Gastos y del Financiamiento  
Versión Analítica  
Del 1o. de enero al 31 de diciembre de 2022  
(Cifras en Pesos)

ENTE PÚBLICO: INSTITUTO DE LA INFRAESTRUCTURA FISICA EDUCATIVA DEL ESTADO DE CAMPECHE

Código	Concepto	Importe
<b>1</b>	<b>INGRESOS</b>	
<b>1.1</b>	<b>INGRESOS CORRIENTES</b>	
<b>1.1.1</b>	<b>Impuestos</b>	<b>243,897,706.90</b>
1.1.1.1	Impuestos sobre el ingreso, las utilidades y las ganancias de capital	0.00
1.1.1.1.1	De personas físicas	0.00
1.1.1.1.2	De empresas y otras corporaciones (personas morales)	0.00
1.1.1.1.3	No clasificables	0.00
1.1.1.2	Impuestos sobre nómina y la fuerza de trabajo	0.00
1.1.1.3	Impuestos sobre la propiedad	0.00
1.1.1.4	Impuestos sobre los bienes y servicios	0.00
1.1.1.5	Impuestos sobre el comercio y las transacciones internacionales/comercio exterior	0.00
1.1.1.6	Impuestos ecológicos	0.00
1.1.1.7	Impuestos a los rendimientos petroleros	0.00
1.1.1.8	Otros impuestos	0.00
1.1.1.9	Accesorios	0.00
<b>1.1.2</b>	<b>Contribuciones a la Seguridad Social</b>	<b>0.00</b>
1.1.2.1	Contribuciones de los empleados	0.00
1.1.2.2	Contribuciones de los empleadores	0.00
1.1.2.3	Contribuciones de los trabajadores por cuenta propia o no empleados	0.00
1.1.2.4	Contribuciones no clasificables	0.00
<b>1.1.3</b>	<b>Contribuciones de Mejoras</b>	<b>0.00</b>
<b>1.1.4</b>	<b>Derechos y Productos y Aprovechamientos Corrientes</b>	<b>0.00</b>
1.1.4.1	Derechos no incluidos en otros conceptos	0.00
1.1.4.2	<i>Productos corrientes no incluidos en otros conceptos</i>	<b>0.00</b>
1.1.4.3	Aprovechamientos corrientes no incluidos en otros conceptos	0.00
<b>1.1.5</b>	<b>Rentas de la Propiedad</b>	<b>0.00</b>
<b>1.1.5.1</b>	<b>Intereses</b>	<b>0.00</b>
1.1.5.1.1	Internos	0.00
1.1.5.1.2	Externos	0.00
1.1.5.2	Dividendos y retiros de las cuasiasociudades	0.00
1.1.5.3	Arrendamientos de tierras y terrenos	0.00
1.1.5.4	Otros	0.00
<b>1.1.6</b>	<b>Ventas de Bienes y Servicios de Entidades del Gobierno General/Ingreso de Explotación de Entidades EmpresCalibries</b>	<b>1,879,234.87</b>
1.1.6.1	Ventas de establecimientos no de mercado	1,879,234.87
1.1.6.2	Ventas de establecimientos de mercado	0.00
1.1.6.3	Derechos administrativos	0.00
<b>1.1.7</b>	<b>Subsidios y Subvenciones Recibidos por Entidades EmpresCalibries Públicas</b>	<b>0.00</b>
1.1.7.1	Subsidios y Subvenciones recibidos por entidades empresCalibries públicas no financieras	0.00
1.1.7.2	Subsidios y Subvenciones recibidos por entidades empresCalibries públicas financieras	0.00
<b>1.1.8</b>	<b>Transferencias, Asignaciones y Donativos Corrientes Recibidos</b>	<b>242,018,472.03</b>
1.1.8.1	Del sector privado	0.00
1.1.8.2	Del sector público	242,018,472.03
1.1.8.2.1	De la Federación	0.00
<b>1.1.8.2.2</b>	<b>De Entidades Federativas</b>	<b>242,018,472.03</b>
1.1.8.2.3	De Municipios	0.00
1.1.8.3	Del sector externo	0.00
1.1.8.3.1	De gobiernos extranjeros	0.00
1.1.8.3.2	De organismos internacionales	0.00
<b>1.1.8.3.3</b>	<b>Del sector privado externo</b>	<b>0.00</b>
<b>1.1.9</b>	<b>Participaciones</b>	<b>0.00</b>
<b>1.2</b>	<b>INGRESOS DE CAPITAL</b>	<b>115,905.17</b>
<b>1.2.1</b>	<b>Venta (Disposición) de Activos</b>	<b>115,905.17</b>
1.2.1.1	Venta de activos fijos	115,905.17
1.2.1.2	Venta de objetos de valor	0.00
1.2.1.3	Venta de activos no producidos	0.00
<b>1.2.2</b>	<b>Disminución de Existencias</b>	<b>0.00</b>
1.2.2.1	Materiales y suministros	0.00
1.2.2.2	Materias Primas	0.00
1.2.2.3	Trabajos en curso	0.00
1.2.2.4	Bienes terminados	0.00
1.2.2.5	Bienes para venta	0.00
1.2.2.6	Bienes en tránsito	0.00
1.2.2.7	Existencia de material de seguridad y defensa	0.00
<b>1.2.3</b>	<b>Incremento de la Depreciación, Amortización, Estimaciones y Provisiones Acumuladas</b>	<b>0.00</b>
1.2.3.1	Depreciación y amortización	0.00
1.2.3.2	Estimaciones por deterioro de inventarios	0.00
1.2.3.3	Otras estimaciones por pérdida o deterioro	0.00
1.2.3.4	Provisiones	0.00
<b>1.2.4</b>	<b>Transferencias, Asignaciones y Donativos de Capital Recibidos</b>	<b>0.00</b>
1.2.4.1	Del sector privado	0.00
1.2.4.2	Del sector público	0.00
1.2.4.2.1	De la Federación	0.00



CUENTA PÚBLICA 2022  
Clasificación Económica de los Ingresos, de los Gastos y del Financiamiento  
Versión Analítica  
Del 1o. de enero al 31 de diciembre de 2022  
(Cifras en Pesos)

Código	Concepto	Importe
1.2.4.2.2	De Entidades Federativas	0.00
1.2.4.2.3	De Municipios	0.00
1.2.4.3	Del sector externo	0.00
1.2.4.3.1	De gobiernos extranjeros	0.00
1.2.4.3.2	De organismos internacionales	0.00
1.2.4.3.3	Del sector privado externo	0.00
1.2.5	<b>Recuperación de Inversiones Financieras Realizadas con Fines De Política</b>	<b>0.00</b>
1.2.5.1	Venta de Acciones y participaciones de capital adquiridas con fines de política	0.00
1.2.5.2	Valores representativos de deuda adquiridos con fines de política	0.00
1.2.5.3	Venta de obligaciones negociables adquiridas con fines de política	0.00
1.2.5.4	Recuperación de préstamos realizados con fines de política	0.00
<b>TOTAL DE INGRESOS</b>		<b>244,013,612.07</b>
<b>2</b>	<b>GASTOS</b>	
<b>2.1</b>	<b>GASTOS CORRIENTES</b>	<b>18,110,153.65</b>
<b>2.1.1</b>	<b>Gastos de Consumo de los Entes del Gobierno General/Gastos de Explotación de las Entidades EmpresCalibries</b>	<b>18,110,153.65</b>
2.1.1.1	Remuneraciones	16,018,991.62
2.1.1.2	Compra de bienes y servicios	1,872,477.92
2.1.1.3	Variación de existencias (Disminución (+) Incremento (-))	0.00
2.1.1.4	Depreciación y amortización	218,684.11
2.1.1.5	Estimaciones por deterioro de inventarios	0.00
2.1.1.6	Impuestos sobre los productos, la producción y las importaciones de las entidades empresCalibries	0.00
<b>2.1.2</b>	<b>Prestaciones de la Seguridad Social</b>	<b>0.00</b>
<b>2.1.3</b>	<b>Gastos de la Propiedad</b>	<b>0.00</b>
2.1.3.1	Intereses	0.00
2.1.3.1.1	Intereses de la deuda interna	0.00
2.1.3.1.2	Intereses de la deuda externa	0.00
2.1.3.2	Gastos de la propiedad distintos de intereses	0.00
2.1.3.2.1	Dividendos y retiros de las cuasiasociudades	0.00
2.1.3.2.2	Arrendamientos de tierras y terrenos	0.00
<b>2.1.4</b>	<b>Subsidios y Subvenciones a Empresas</b>	<b>0.00</b>
2.1.4.1	A entidades empresCalibries del sector privado	0.00
2.1.4.1.1	A entidades empresCalibries no financieras	0.00
2.1.4.1.2	A entidades empresCalibries financieras	0.00
2.1.4.2	A entidades empresCalibries del sector público	0.00
2.1.4.2.1	A entidades empresCalibries no financieras	0.00
2.1.4.2.2	A entidades empresCalibries financieras	0.00
<b>2.1.5</b>	<b>Transferencias, Asignaciones y Donativos Corrientes Otorgados</b>	<b>0.00</b>
2.1.5.1	Al sector privado	0.00
2.1.5.2	Al sector público	0.00
2.1.5.2.1	A la Federación	0.00
2.1.5.2.2	A las Entidades Federativas	0.00
2.1.5.2.3	A los Municipios	0.00
2.1.5.3	Al sector externo	0.00
2.1.5.3.1	A gobiernos extranjeros	0.00
2.1.5.3.2	A organismos internacionales	0.00
2.1.5.3.3	Al sector privado externo	0.00
<b>2.1.6</b>	<b>Impuesto Sobre los Ingresos, la Riqueza y Otros a las Entidades EmpresCalibries Públicas</b>	<b>0.00</b>
<b>2.1.7</b>	<b>Participaciones</b>	<b>0.00</b>
<b>2.1.8</b>	<b>Provisiones y Otras Estimaciones</b>	<b>0.00</b>
2.1.8.1	Provisiones a corto plazo	0.00
2.1.8.2	Provisiones a largo plazo	0.00
2.1.8.3	Estimaciones por pérdida o deterioro a corto plazo	0.00
2.1.8.4	Estimaciones por pérdida o deterioro a largo plazo	0.00
<b>2.2</b>	<b>GASTOS DE CAPITAL</b>	<b>2,918,763.90</b>
<b>2.2.1</b>	<b>Construcciones en Proceso</b>	<b>0.00</b>
<b>2.2.2</b>	<b>Activos Fijos (Formación bruta de capital fijo)</b>	<b>2,918,763.90</b>
<b>2.2.2.1</b>	<b>Viviendas, Edificios y Estructuras</b>	<b>0.00</b>
2.2.2.1.1	Viviendas	0.00
2.2.2.1.2	Edificios no residenciales	0.00
2.2.2.1.3	Otras estructuras	0.00
<b>2.2.2.2</b>	<b>Maquinaria y Equipo</b>	<b>2,918,763.90</b>
2.2.2.2.1	Equipo de transporte	2,698,110.01
2.2.2.2.2	Equipo de tecnología de la información y comunicaciones	0.00
2.2.2.2.3	Otra maquinaria y equipo	220,653.89
<b>2.2.2.3</b>	<b>Equipo de Defensa y Seguridad</b>	<b>0.00</b>
<b>2.2.2.4</b>	<b>Activos Biológicos Cultivados</b>	<b>0.00</b>
2.2.2.4.1	Ganado para cría, leche, tiro, etc. que dan productos recurrentes	0.00
2.2.2.4.2	Arboles, cultivos y otras plantaciones que dan productos recurrentes	0.00
<b>2.2.2.5</b>	<b>Activos Fijos Intangibles</b>	<b>0.00</b>
2.2.2.5.1	Investigación y desarrollo	0.00
2.2.2.5.2	Exploración y evaluación minera	0.00
2.2.2.5.3	Programas de informática y bases de datos	0.00
2.2.2.5.4	Originales para esparcimiento, literarios o artísticos	0.00
2.2.2.5.5	Otros activos fijos intangibles	0.00





CUENTA PÚBLICA 2022  
Clasificación Económica de los Ingresos, de los Gastos y del Financiamiento  
Versión Analítica  
Del 1o. de enero al 31 de diciembre de 2022  
(Cifras en Pesos)

Código	Concepto	Importe
2.2.3	<b>Incremento de Existencias</b>	0.00
2.2.3.1	Materiales y suministros	0.00
2.2.3.2	Materias primas	0.00
2.2.3.3	Trabajos en curso	0.00
2.2.3.4	Bienes terminados	0.00
2.2.3.5	Bienes para venta	0.00
2.2.3.6	Bienes en tránsito	0.00
2.2.3.7	Existencias de materiales de seguridad y defensa	0.00
2.2.4	<b>Objetos de Valor</b>	0.00
2.2.4.1	Metales y piedras preciosas	0.00
2.2.4.2	Antigüedades y otros objetos de arte	0.00
2.2.4.3	Otros objetos de valor	0.00
2.2.5	<b>Activos no Producidos</b>	0.00
2.2.5.1	<b>Activos tangibles no producidos de origen natural</b>	0.00
2.2.5.1.1	Tierras y Terrenos	0.00
2.2.5.1.2	Recursos minerales y energéticos	0.00
2.2.5.1.3	Recursos biológicos no cultivados	0.00
2.2.5.1.4	Recursos hídricos	0.00
2.2.5.1.5	Otros activos de origen natural	0.00
2.2.5.2	<b>Activos intangibles no producidos</b>	0.00
2.2.5.2.1	Derechos patentados	0.00
2.2.5.2.2	Arrendamientos operativos comerciales	0.00
2.2.5.2.3	Fondos de comercio adquiridos	0.00
2.2.5.2.4	Otros activos intangibles no producidos	0.00
2.2.6	<b>Transferencias, Asignaciones y Donativos de Capital Otorgados</b>	0.00
2.2.6.1	Al sector privado	0.00
2.2.6.2	Al sector público	0.00
2.2.6.2.1	A la Federación	0.00
2.2.6.2.2	A Entidades Federativas	0.00
2.2.6.2.3	A Municipios	0.00
2.2.6.3	Al sector externo	0.00
2.2.6.3.1	A gobiernos extranjeros	0.00
2.2.6.3.2	A organismos internacionales	0.00
2.2.6.3.3	Al sector privado externo	0.00
2.2.7	<b>Inversión Financiera con Fines de Política Económica</b>	0.00
2.2.7.1	Acciones y participaciones de capital	0.00
2.2.7.2	Valores representativos de deuda adquiridos con fines de política económica	0.00
2.2.7.3	Obligaciones negociables adquiridas con fines de política económica	0.00
2.2.7.4	Concesión de Préstamos	0.00
<b>TOTAL DEL GASTO</b>	<b>TOTAL DEL GASTO</b>	<b>21,028,917.55</b>
Menos	Participaciones, Intereses y Otros Gastos de la Deuda =	21,028,917.55
	<b>TOTAL DEL GASTO PROGRAMABLE</b>	<b>0.00</b>
	(1) Nota: En el rubro de "Construcciones en Proceso", se incluye el monto de los gastos incurridos en los Capítulos del COG que se describen a continuación y que fueron especificados como correspondientes al Tipo de Gasto 2 (de Capital):	21,028,917.55
Servicios Personales	COG 1000 Tipo de Gasto 2	
Materiales y Suministros	COG 2000 Tipo de Gasto 2	
Servicios Generales	COG 3000 Tipo de Gasto 2	
<b>3</b>	<b>FINANCIAMIENTO</b>	
<b>3.1</b>	<b>FUENTES FINANCIERAS</b>	
<b>3.1.1</b>	<b>Disminución de Activos Financieros</b>	
<b>3.1.1.1</b>	<b>Disminución de Activos Financieros Corrientes (Circulantes)</b>	87,715,302.11
3.1.1.1.1	Disminución de caja y bancos (efectivos y equivalentes)	87,715,302.11
3.1.1.1.2	Disminución de inversiones financieras de corto plazo (derechos a recibir efectivo o equivalentes)	87,627,309.20
3.1.1.1.3	Disminución de cuentas por cobrar	0.00
3.1.1.1.4	Disminución de documentos por cobrar	87,992.91
3.1.1.1.5	Recuperación de préstamos otorgados de corto plazo	0.00
3.1.1.1.6	Disminución de otros activos financieros corrientes	0.00
<b>3.1.1.2</b>	<b>Disminución de Activos Financieros No Corrientes</b>	0.00
3.1.1.2.1	Recuperación de inversiones financieras de largo plazo con fines de liquidez	0.00
3.1.1.2.1.1	Venta de acciones y participaciones de capital	0.00
3.1.1.2.1.2	Venta de títulos y valores representativos de deuda	0.00
3.1.1.2.1.3	Venta de obligaciones negociables	0.00
3.1.1.2.1.4	Recuperación de préstamos	0.00
3.1.1.2.2	Disminución de otros activos financieros no corrientes	0.00
<b>3.1.2</b>	<b>Incremento de pasivos</b>	0.00
<b>3.1.2.1</b>	<b>Incremento de Pasivos Corrientes</b>	101,917,892.12
3.1.2.1.1	Incremento de cuentas por pagar	101,917,892.12
3.1.2.1.2	Incremento de documentos por pagar	101,917,892.12
3.1.2.1.3	Conversión de la deuda pública a largo plazo en porción circulante	0.00
3.1.2.1.3.1	Conversión de títulos y valores de largo plazo en corto plazo	0.00
3.1.2.1.3.1.1	Porción de corto plazo de títulos y valores de la deuda pública interna de L.P.	0.00
3.1.2.1.3.1.2	Porción de corto plazo de títulos y valores de la deuda pública externa de L.P.	0.00



CUENTA PÚBLICA 2022  
Clasificación Económica de los Ingresos, de los Gastos y del Financiamiento  
Versión Analítica  
Del 1o. de enero al 31 de diciembre de 2022  
(Cifras en Pesos)

Código	Concepto	Importe
3.1.2.1.3.2	Conversión de préstamos de largo plazo en corto plazo	0.00
3.1.2.1.3.2.1	Porción a corto plazo de préstamos de la deuda pública interna de L.P.	0.00
3.1.2.1.3.2.2	Porción a corto plazo de préstamos de la deuda pública externa de L.P.	0.00
3.1.2.1.4	Incremento de otros pasivos de corto plazo	0.00
<b>3.1.2.2</b>	<b>Incremento de Pasivos No Corrientes</b>	<b>0.00</b>
3.1.2.2.1	Incremento de cuentas por pagar a largo plazo	0.00
3.1.2.2.2	Incremento de documentos por pagar a largo plazo	0.00
3.1.2.2.3	Colocación de títulos y valores a largo plazo	0.00
3.1.2.2.3.1	Colocación de títulos y valores de la deuda pública interna	0.00
3.1.2.2.3.2	Colocación de títulos y valores de la deuda pública externa	0.00
3.1.2.2.4	Obtención de préstamos de la deuda pública a largo plazo	0.00
3.1.2.2.4.1	Obtención de préstamos internos	0.00
3.1.2.2.4.2	Obtención de préstamos externos	0.00
3.1.2.2.5	Incremento de otros pasivos de largo plazo	0.00
<b>3.1.3</b>	<b>Incremento del Patrimonio</b>	<b>0.00</b>
	<b>TOTAL FUENTES FINANCIERAS</b>	<b>189,633,194.23</b>
<b>3.2</b>	<b>APLICACIONES FINANCIERAS (USOS)</b>	
<b>3.2.1</b>	<b>Incremento de Activos Financieros</b>	<b>87,627,309.20</b>
<b>3.2.1.1</b>	<b>Incremento de Activos Financieros Corrientes (Circulantes)</b>	<b>87,627,309.20</b>
3.2.1.1.1	Incremento de caja y bancos (efectivo y equivalentes)	87,627,309.20
3.2.1.1.2	Incremento de inversiones financieras de corto plazo (derechos a recibir efectivo y equivalentes)	0.00
3.2.1.1.3	Incremento de cuentas por cobrar	0.00
3.2.1.1.4	Incremento de documentos por cobrar	0.00
3.2.1.1.5	Préstamos otorgados de corto plazo	0.00
3.2.1.1.6	Incremento de otros activos financieros corrientes	0.00
<b>3.2.1.2</b>	<b>Incremento de Activos Financieros No Corrientes</b>	<b>0.00</b>
3.2.1.2.1	Inversiones financieras a largo plazo con fines de liquidez	0.00
3.2.1.2.1.1	Compra de acciones y participaciones de capital	0.00
3.2.1.2.1.2	Compra de títulos y valores representativos de deuda	0.00
3.2.1.2.1.3	Compra de obligaciones negociables	0.00
3.2.1.2.1.4	Concesión de préstamos	0.00
3.2.1.2.2	Incremento de otros activos financieros no corrientes	0.00
<b>3.2.2</b>	<b>Disminución de Pasivos</b>	<b>0.00</b>
<b>3.2.2.1</b>	<b>Disminución de Pasivos Corrientes</b>	<b>0.00</b>
<b>3.2.2.1.1</b>	<b>Disminución de Cuentas por Pagar</b>	<b>0.00</b>
<b>3.2.2.1.2</b>	<b>Disminución de Documentos por Pagar</b>	<b>0.00</b>
<b>3.2.2.1.3</b>	<b>Amortización de la Porción Circulante de la Deuda Pública de Largo Plazo</b>	<b>0.00</b>
3.2.2.1.3.1	Amortización de la porción circulante de la deuda pública de L.P. en títulos y valores	0.00
3.2.2.1.3.1.1	Amortización de la porción circulante de la deuda pública interna de L.P. en Títulos valores	0.00
3.2.2.1.3.1.2	Amortización de la porción circulante de la deuda pública externa de L.P. en títulos y valores	0.00
3.2.2.1.3.2	Amortización de la porción circulante de la deuda pública de L.P. en préstamos	0.00
3.2.2.1.3.2.1	Amortización de la porción circulante de la deuda pública interna de L.P. en préstamos	0.00
3.2.2.1.3.2.2	Amortización de la porción circulante de la deuda pública externa de L.P. en préstamos	0.00
<b>3.2.2.1.4</b>	<b>Disminución de Otros Pasivos de Corto Plazo</b>	<b>0.00</b>
<b>3.2.2.2</b>	<b>Disminución de Pasivos no Corrientes</b>	<b>0.00</b>
<b>3.2.2.2.1</b>	<b>Disminución de Cuentas por Pagar a Largo Plazo</b>	<b>0.00</b>
<b>3.2.2.2.2</b>	<b>Disminución de Documentos por Pagar a Largo Plazo</b>	<b>0.00</b>
<b>3.2.2.2.3</b>	<b>Conversión de Deuda Pública de Largo Plazo en Porción Circulante</b>	<b>0.00</b>
3.2.2.2.3.1	Conversión de títulos y valores de largo plazo en corto plazo	0.00
3.2.2.2.3.1.1	Porción de corto plazo de títulos y valores de la deuda pública interna	0.00
3.2.2.2.3.1.2	Porción de corto plazo de títulos y valores de la deuda pública externa	0.00
3.2.2.2.3.2	Conversión de préstamos de largo plazo en corto plazo	0.00
3.2.2.2.3.2.1	Porción a corto plazo de préstamos de la deuda pública interna	0.00
3.2.2.2.3.2.2	Porción a corto plazo de préstamos de la deuda pública externa	0.00
<b>3.2.2.2.4</b>	<b>Disminución de Otros Pasivos de Largo Plazo</b>	<b>0.00</b>
<b>3.2.3</b>	<b>Disminución de Patrimonio</b>	<b>0.00</b>
	<b>TOTAL APLICACIONES FINANCIERAS</b>	<b>87,627,309.20</b>

ELABORÓ

REVISÓ

AUTORIZÓ

L.C. TELÉSPORO HUERTA MIJANGOS

JEFE DE DEPARTAMENTO DE  
CONTABILIDAD

L.C. JOANA GUADALUPE CORTES  
SOBERANIS

COORDINADORA ADMINISTRATIVA

LIC. RICARDO LOPEZ BLANCO

DIRECTOR GENERAL

**INIFEEC**  
INSTITUTO DE LA INFRAESTRUCTURA  
FÍSICA EDUCATIVA DEL ESTADO DE CAMPECHE



# CUENTA PÚBLICA

## 2022

INFORMACION:  
05 LEY DE DISCIPLIANA  
FINANCIERA  
AL 31 DE DICIEMBRE 2022



**CUENTA PÚBLICA 2022**  
**ENTE PÚBLICO: INSTITUTO DE LA INFRAESTRUCTURA FÍSICA EDUCATIVA DEL ESTADO DE CAMPECHE**  
**Formato 1o. Estado de Situación Financiera Detallado - LDF**  
**Al 31 de diciembre de 2022 y 2021**  
**(Cifras en Pesos)**

Concepto	Año		Concepto	Año	
	2022	31 de diciembre 2021		2022	31 de diciembre 2021
<b>ACTIVO</b>			<b>PASIVO</b>		
<b>Activo Circulante</b>			<b>Pasivo Circulante</b>		
<b>a. Efectivo y Equivalentes (a=a1+a2+a3+a4+a5+a6+a7)</b>			<b>a. Cuentas por Pagar a Corto Plazo (a=a1+a2+a3+a4+a5+a6+a7+a8+a9)</b>		
a1) Efectivo	87,627,309.20	91,285,198.74	a1) Servicios Personales por Pagar a Corto Plazo	114,091,948.86	111,317,596.73
a2) Bancos/Tesorería	0.00	0.00	a2) Proveedores por Pagar a Corto Plazo	0.00	0.00
a3) Bancos/Dependencias y Otros	86,342,242.46	89,416,404.28	a3) Contratistas por Obras Públicas por Pagar a Corto Plazo	11,840,145.79	19,171,413.87
a4) Inversiones Temporales (Hasta 3 meses)	0.00	0.00	a4) Participaciones y Aportaciones por Pagar a Corto Plazo	101,917,892.12	91,940,755.99
a5) Fondos con Afectación Específica	0.00	0.00	a5) Transferencias Otorgadas por Pagar a Corto Plazo	0.00	0.00
a6) Depósitos de Fondos de Terceros en Garantía y/o Administración	1,285,066.74	1,868,794.46	a6) Intereses, Comisiones y Otros Gastos de la Deuda Pública por Pagar a Corto Plazo	0.00	0.00
a7) Otros Efectivos y Equivalentes	0.00	0.00	a7) Retenciones y Contribuciones por Pagar a Corto Plazo	295,825.02	185,082.80
<b>b. Derechos a Recibir Efectivo o Equivalentes (b=b1+b2+b3+b4+b5+b6+b7)</b>			a8) Devoluciones de la Ley de Ingresos por Pagar a Corto Plazo	0.00	0.00
b1) Inversiones Financieras de Corto Plazo	87,992.91	88,382.91	a9) Otras Cuentas por Pagar a Corto Plazo	38,085.93	20,344.07
b2) Cuentas por Cobrar a Corto Plazo	0.00	0.00	<b>b. Documentos por Pagar a Corto Plazo (b=b1+b2+b3)</b>		
b3) Deudores Diversos por Cobrar a Corto Plazo	87,992.91	88,382.91	b1) Documentos Comerciales por Pagar a Corto Plazo	0.00	0.00
b4) Ingresos por Recuperar a Corto Plazo	0.00	0.00	b2) Documentos con Contratistas por Obras Públicas por Pagar a Corto Plazo	0.00	0.00
b5) Deudores por Anticipos de la Tesorería a Corto Plazo	0.00	0.00	b3) Otros Documentos por Pagar a Corto Plazo	0.00	0.00
b6) Préstamos Otorgados a Corto Plazo	0.00	0.00	<b>c. Porción a Corto Plazo de la Deuda Pública a Largo Plazo (c=c1+c2)</b>		
b7) Otros Derechos a Recibir Efectivo o Equivalentes a Corto Plazo	0.00	0.00	c1) Porción a Corto Plazo de la Deuda Pública	0.00	0.00
<b>c. Derechos a Recibir Bienes o Servicios (c=c1+c2+c3+c4+c5)</b>			c2) Porción a Corto Plazo de Arrendamiento Financiero	0.00	0.00
c1) Anticipo a Proveedores por Adquisición de Bienes y Prestación de Servicios a Corto Plazo	29,471,493.65	25,264,327.57	<b>d. Títulos y Valores a Corto Plazo</b>		
c2) Anticipo a Proveedores por Adquisición de Bienes Inmuebles y Muebles a Corto Plazo	0.00	340,306.93	<b>e. Pasivos Diferidos a Corto Plazo (e=e1+e2+e3)</b>		
c3) Anticipo a Proveedores por Adquisición de Bienes Intangibles a Corto Plazo	0.00	0.00	e1) Ingresos Cobrados por Adelantado a Corto Plazo	0.00	0.00
c4) Anticipo a Contratistas por Obras Públicas a Corto Plazo	29,471,493.65	24,921,625.24	e2) Intereses Cobrados por Adelantado a Corto Plazo	0.00	0.00
c5) Otros Derechos a Recibir Bienes o Servicios a Corto Plazo	0.00	0.00	e3) Otros Pasivos Diferidos a Corto Plazo	0.00	0.00
<b>d. Inventarios (d=d1+d2+d3+d4+d5)</b>			<b>f. Fondos y Bienes de Terceros en Garantía y/o Administración a Corto Plazo</b>		
d1) Inventario de Mercancías para Venta	0.00	0.00	f1) Fondos en Garantía a Corto Plazo	209,663,849.12	216,623,125.48
d2) Inventario de Mercancías Terminadas	0.00	0.00	f2) Fondos en Administración a Corto Plazo	0.00	0.00
d3) Inventario de Mercancías en Proceso de Elaboración	0.00	0.00	f3) Fondos Contingentes a Corto Plazo	209,663,849.12	216,623,125.48
d4) Inventario de Materias Primas, Materiales y Suministros para Producción	0.00	0.00	f4) Fondos de Fideicomisos, Mandatos y Contratos Análogos a Corto Plazo	0.00	0.00
d5) Bienes en Tránsito	0.00	0.00	f5) Otros Fondos de Terceros en Garantía y/o Administración a Corto Plazo	0.00	0.00
<b>e. Almacenes</b>			f6) Valores y Bienes en Garantía a Corto Plazo	0.00	0.00
<b>f. Estimación por Pérdida o Deterioro de Activos Circulantes (f=f1+f2)</b>			<b>g. Provisiones a Corto Plazo (g=g1+g2+g3)</b>		
f1) Estimaciones para Cuentas Incobrables por Derechos a Recibir Efectivo o Equivalentes	0.00	0.00	g1) Provisión para Demandas y Juicios a Corto Plazo	0.00	0.00
f2) Estimación por Deterioro de Inventarios	0.00	0.00	g2) Provisión para Contingencias a Corto Plazo	0.00	0.00
<b>g. Otros Activos Circulantes (g=g1+g2+g3+g4)</b>			g3) Otras Provisiones a Corto Plazo	0.00	0.00
g1) Valores en Garantía	208,696,582.38	215,053,018.55	<b>h. Otros Pasivos a Corto Plazo (h=h1+h2+h3)</b>		
g2) Bienes en Garantía (excluye depósitos de fondos)	0.00	0.00	h1) Ingresos por Clasificar	0.00	0.00
g3) Bienes Derivados de Embargos, Decomisos, Aseguramientos y Dación en Pago	0.00	0.00	h2) Recaudación por Participar	0.00	0.00
g4) Adquisición con Fondos de Terceros	208,696,582.38	215,053,018.55	h3) Otros Pasivos Circulantes	0.00	0.00
<b>IA. Total de Activos Circulantes (IA = a + b + c + d + e + f + g)</b>	<b>325,883,378.14</b>	<b>331,690,927.77</b>	<b>IIA. Total de Pasivos Circulantes (IIA = a + b + c + d + e + f + g + h)</b>	<b>323,755,797.98</b>	<b>327,940,722.21</b>
<b>Activo No Circulante</b>			<b>Pasivo No Circulante</b>		
a. Inversiones Financieras a Largo Plazo	0.00	0.00	a. Cuentas por Pagar a Largo Plazo	0.00	0.00





**CUENTA PÚBLICA 2022**  
**ENTE PÚBLICO: INSTITUTO DE LA INFRAESTRUCTURA FISICA EDUCATIVA DEL ESTADO DE CAMPECHE**  
**Formato 1o. Estado de Situación Financiera Detallado - LDF**  
**Al 31 de diciembre de 2022 y 2021**  
**(Cifras en Pesos)**

Concepto	Año		Concepto	Año	
	2022	31 de diciembre 2021		2022	31 de diciembre 2021
<b>ACTIVO</b>			<b>PASIVO</b>		
b. Derechos a Recibir Efectivo o Equivalentes a Largo Plazo	0.00	0.00	b. Documentos por Pagar a Largo Plazo		
c. Bienes Inmuebles, Infraestructura y Construcciones en Proceso	671,378,271.49	565,279,790.04	c. Deuda Pública a Largo Plazo	0.00	0.00
d. Bienes Muebles	3,933,010.32	82,323,280.91	d. Pasivos Diferidos a Largo Plazo	0.00	0.00
e. Activos Intangibles	0.00	878,492.11	e. Fondos y Bienes de Terceros en Garantía y/o en Administración a Largo Plazo	0.00	0.00
f. Depreciación, Deterioro y Amortización Acumulada de Bienes	(6,154,344.95)	(6,293,173.64)	f. Provisiones a Largo Plazo	0.00	0.00
g. Activos Diferidos	0.00	0.00	<b>II.B. Total de Pasivos No Circulantes (II B = a + b + c + d + e + f)</b>	0.00	0.00
h. Estimación por Pérdida o Deterioro de Activos no Circulantes	0.00	0.00	<b>II. Total del Pasivo (II = II A + II B)</b>	323,755,797.98	327,940,722.21
i. Otros Activos no Circulantes	0.00	0.00	<b>HACIENDA PÚBLICA/ PATRIMONIO</b>		
<b>IB. Total de Activos No Circulantes (IB = a + b + c + d + e + f + g + h + i)</b>	669,156,936.86	642,188,389.42	<b>IIIA. Hacienda Pública/Patrimonio Contribuido (IIIA = a + b + c)</b>	4,437,105.58	4,437,105.58
<b>I. Total del Activo (I = IA + IB)</b>	995,040,315.00	973,879,317.19	a. Aportaciones		
			b. Donaciones de Capital	2,672,496.52	2,672,496.52
			c. Actualización de la Hacienda Pública/Patrimonio	1,764,609.06	1,764,609.06
				0.00	0.00
			<b>IIIB. Hacienda Pública/Patrimonio Generado (IIIB = a + b + c + d + e)</b>	666,847,411.44	641,501,489.40
			a. Resultados del Ejercicio (Ahorro/ Desahorro)	192,348,441.78	163,726,987.94
			b. Resultados de Ejercicios Anteriores	474,509,553.39	477,785,085.19
			c. Revalúos	0.00	0.00
			d. Reservas	0.00	0.00
			e. Rectificaciones de Resultados de Ejercicios Anteriores	(10,583.73)	(10,583.73)
			<b>IIIC. Exceso o Insuficiencia en la Actualización de la Hacienda Pública/Patrimonio (IIIC=a+b)</b>	0.00	0.00
			a. Resultado por Posición Monetaria	0.00	0.00
			b. Resultado por Tenencia de Activos no Monetarios	0.00	0.00
			<b>III. Total Hacienda Pública/Patrimonio (III = IIIA + IIIB + IIIC)</b>	671,284,517.02	645,938,594.98
			<b>IV. Total del Pasivo y Hacienda Pública/Patrimonio (IV = II + III)</b>	995,040,315.00	973,879,317.19

ELABORÓ

L.C. TELÉSFORO HUERTA MIJANGOS  
 JEFE DE DEPARTAMENTO DE CONTABILIDAD

REVISÓ

L.C. JOANA GUADALUPE CORTES SOBERANIS  
 COORDINADORA ADMINISTRATIVA

AUTORIZÓ

L.C. RICARDO LOPEZ BLANCO  
 DIRECTOR GENERAL



**CUENTA PÚBLICA 2022**  
**ENTE PÚBLICO: INSTITUTO DE LA INFRAESTRUCTURA FÍSICA EDUCATIVA DEL ESTADO DE CAMPECHE**  
**Formato 2 Informe Analítico de la Deuda Pública y Otros Pasivos - LDF**  
**Del 1o. de enero al 31 de diciembre de 2022**  
**(Cifras en Pesos)**

Denominación de la Deuda Pública y Otros Pasivos (c)	Saldo al 31 de diciembre de 2021 (d)	Disposiciones del Periodo (e)	Amortizaciones del Periodo (f)	Revaluaciones, Reclasificaciones y Otros Ajustes (g)	Saldo Final del Periodo (h) h=d+e-f+g	Pago de Intereses del Periodo (i)	Pago de Comisiones y demás costos asociados durante el Periodo (j)
<b>1. Deuda Pública (1=A+B)</b>	<b>0.00</b>	<b>0.00</b>	<b>0.00</b>	<b>0.00</b>	<b>0.00</b>	<b>0.00</b>	<b>0.00</b>
<b>A. Corto Plazo (A=a1+a2+a3)</b>	<b>0.00</b>	<b>0.00</b>	<b>0.00</b>	<b>0.00</b>	<b>0.00</b>	<b>0.00</b>	<b>0.00</b>
a1) Instituciones de Crédito	0.00	0.00	0.00	0.00	0.00	0.00	0.00
a2) Títulos y Valores	0.00	0.00	0.00	0.00	0.00	0.00	0.00
a3) Arrendamientos Financieros	0.00	0.00	0.00	0.00	0.00	0.00	0.00
<b>B. Largo Plazo (B=b1+b2+b3)</b>	<b>0.00</b>	<b>0.00</b>	<b>0.00</b>	<b>0.00</b>	<b>0.00</b>	<b>0.00</b>	<b>0.00</b>
b1) Instituciones de Crédito	0.00	0.00	0.00	0.00	0.00	0.00	0.00
b2) Títulos y Valores	0.00	0.00	0.00	0.00	0.00	0.00	0.00
b3) Arrendamientos Financieros	0.00	0.00	0.00	0.00	0.00	0.00	0.00
<b>2. Otros Pasivos</b>	<b>327,940,722.21</b>	<b>0.00</b>	<b>0.00</b>	<b>0.00</b>	<b>323,755,797.98</b>	<b>0.00</b>	<b>0.00</b>
<b>3. Total de la Deuda Pública y Otros Pasivos (3=1+2)</b>	<b>327,940,722.21</b>	<b>0.00</b>	<b>0.00</b>	<b>0.00</b>	<b>323,755,797.98</b>	<b>0.00</b>	<b>0.00</b>
<b>4. Deuda Contingente 1 (informativo)</b>	<b>0.00</b>	<b>0.00</b>	<b>0.00</b>	<b>0.00</b>	<b>0.00</b>	<b>0.00</b>	<b>0.00</b>
Deuda Contingente 1	0.00	0.00	0.00	0.00	0.00	0.00	0.00
Deuda Contingente 2	0.00	0.00	0.00	0.00	0.00	0.00	0.00
<b>5. Valor de Instrumentos Bono Cupón Cero 2 (Informativo)</b>	<b>0.00</b>	<b>0.00</b>	<b>0.00</b>	<b>0.00</b>	<b>0.00</b>	<b>0.00</b>	<b>0.00</b>
Instrumento Bono Cupón Cero 1	0.00	0.00	0.00	0.00	0.00	0.00	0.00
Instrumento Bono Cupón Cero 2	0.00	0.00	0.00	0.00	0.00	0.00	0.00


Obligaciones a Corto Plazo (k)	Monto Contratado (l)	Plazo Pactado (m)	Tasa de Interés (n)	Comisiones y Costos Relacionados (o)	Tasa Efectiva (p)
<b>6. Obligaciones a Corto Plazo (Informativo)</b>	<b>0.00</b>	<b>0.00</b>	<b>0.00</b>	<b>0.00</b>	<b>0.00</b>
Crédito 1	0.00	0.00	0.00	0.00	0.00
Crédito 2	0.00	0.00	0.00	0.00	0.00

f




CUENTA PÚBLICA 2022  
ENTE PÚBLICO: INSTITUTO DE LA INFRAESTRUCTURA FÍSICA EDUCATIVA DEL ESTADO DE CAMPECHE  
Formato 2 Informe Analítico de la Deuda Pública y Otros Pasivos - LDF  
Del 1o. de enero al 31 de diciembre de 2022  
(Cifras en Pesos)


ELABORÓ

  
L.C. TELÉSFORO HUERTA MIJANGOS  
JEFE DE DEPARTAMENTO DE CONTABILIDAD

REVISÓ

  
L.C. JOANA GUADALUPE CORTES SOBERANIS  
COORDINADORA ADMINISTRATIVA

AUTORIZÓ


  
LIC. RICARDO LÓPEZ BLANCO  
DIRECTOR GENERAL




CUENTA PÚBLICA 2022  
ENTE PÚBLICO: INSTITUTO DE LA INFRAESTRUCTURA FÍSICA EDUCATIVA DEL ESTADO DE CAMPECHE  
Formato 3 Informe Analítico de Obligaciones Diferentes de Financiamientos – LDF  
Del 1o. de enero al 31 de diciembre de 2022  
(Cifras en Pesos)

Denominación de las Obligaciones Diferentes de Financiamiento (c)	Fecha del Contrato (d)	Fecha de inicio de operación del proyecto (e)	Fecha de vencimiento (f)	Monto de la inversión pactado (g)	Plazo pactado (h)	Monto promedio mensual del pago de la contraprestación (i)	Monto promedio mensual del pago de la contraprestación correspondiente al pago de inversión (j)	Monto pagado de la inversión al 31 de diciembre de 2022 (k)	Monto pagado de la inversión actualizado al 31 de diciembre de 2022 (l)	Saldo pendiente por pagar de la inversión al 31 de diciembre de 2022 (m = g - l)
<b>A. Asociaciones Público Privadas (APP's) (A=a+b+c+d)</b>				0.00		0.00	0.00	0.00	0.00	0.00
APP 1				0.00		0.00	0.00	0.00	0.00	0.00
APP 2				0.00		0.00	0.00	0.00	0.00	0.00
APP 3				0.00		0.00	0.00	0.00	0.00	0.00
<b>B. Otros Instrumentos (B=a+b+c+d)</b>				0.00		0.00	0.00	0.00	0.00	0.00
Otro Instrumento 1				0.00		0.00	0.00	0.00	0.00	0.00
Otro Instrumento 2				0.00		0.00	0.00	0.00	0.00	0.00
Otro Instrumento 3				0.00		0.00	0.00	0.00	0.00	0.00
<b>C. Total de Obligaciones Diferentes de Financiamiento (C=A+B)</b>				0.00		0.00	0.00	0.00	0.00	0.00


ELABORÓ

  
L.C. TELÉSFORO HUERTA MIJANGOS  
JEFE DE DEPARTAMENTO DE CONTABILIDAD

REVISÓ

  
L.C. JOANA GUADALUPE CORTES SOBERANIS  
COORDINADORA ADMINISTRATIVA

AUTORIZÓ

  
L.C. RICARDO LOPEZ BLANCO  
DIRECTOR GENERAL





**CUENTA PÚBLICA 2022**  
**ENTE PÚBLICO: INSTITUTO DE LA INFRAESTRUCTURA FÍSICA EDUCATIVA DEL ESTADO DE**  
**CAMPECHE**

**Formato 4 Balance Presupuestario - LDF**  
**Del 1o. de enero al 31 de diciembre de 2022**  
**(Cifras en Pesos)**

Concepto (c)	Estimado/ Aprobado (d)	Devengado	Recaudado/Pagado
<b>A. Ingresos Totales (A = A1+A2+A3)</b>	<b>202,056,573.00</b>	<b>244,013,612.07</b>	<b>244,013,612.07</b>
A1. Ingresos de Libre Disposición	19,283,168.00	85,181,186.61	85,181,186.61
A2. Transferencias Federales Etiquetadas	182,773,405.00	158,832,425.46	158,832,425.46
A3. Financiamiento Neto	0.00	0.00	0.00
<b>B. Egresos Presupuestarios1 (B = B1+B2)</b>	<b>204,103,277.00</b>	<b>245,038,124.45</b>	<b>131,470,349.35</b>
B1. Gasto No Etiquetado (sin incluir Amortización de la Deuda Pública)	21,329,872.00	39,103,871.34	37,813,107.85
B2. Gasto Etiquetado (sin incluir Amortización de la Deuda Pública)	182,773,405.00	205,934,253.11	93,657,241.50
<b>C. Remanentes del Ejercicio Anterior (C = C1 + C2)</b>		<b>21,203,751.80</b>	<b>19,923,990.32</b>
C1. Remanentes de Ingresos de Libre Disposición aplicados en el periodo		21,203,751.80	19,923,990.32
C2. Remanentes de Transferencias Federales Etiquetadas aplicados en el periodo		0.00	0.00
<b>I. Balance Presupuestario (I = A - B + C)</b>	<b>(2,046,704.00)</b>	<b>20,179,239.42</b>	<b>132,467,253.04</b>
<b>II. Balance Presupuestario sin Financiamiento Neto (II = I - A3)</b>	<b>(2,046,704.00)</b>	<b>20,179,239.42</b>	<b>132,467,253.04</b>
<b>III. Balance Presupuestario sin Financiamiento Neto y sin Remanentes del Ejercicio Anterior (III = II - C)</b>	<b>(2,046,704.00)</b>	<b>(1,024,512.38)</b>	<b>112,543,262.72</b>

Concepto	Aprobado	Devengado	Pagado
<b>E. Intereses, Comisiones y Gastos de la Deuda (E = E1+E2)</b>	<b>0.00</b>	<b>0.00</b>	<b>0.00</b>
E1. Intereses, Comisiones y Gastos de la Deuda con Gasto No Etiquetado	0.00	0.00	0.00
E2. Intereses, Comisiones y Gastos de la Deuda con Gasto Etiquetado	0.00	0.00	0.00
<b>IV. Balance Primario (IV = III + E)</b>	<b>(2,046,704.00)</b>	<b>(1,024,512.38)</b>	<b>112,543,262.72</b>

Concepto	Estimado/ Aprobado	Devengado	Recaudado/ Pagado
<b>F. Financiamiento (F = F1 + F2)</b>	<b>0.00</b>	<b>0.00</b>	<b>0.00</b>
F1. Financiamiento con Fuente de Pago de Ingresos de Libre Disposición	0.00	0.00	0.00
F2. Financiamiento con Fuente de Pago de Transferencias Federales Etiquetadas	0.00	0.00	0.00
<b>G. Amortización de la Deuda (G = G1 + G2)</b>	<b>0.00</b>	<b>0.00</b>	<b>0.00</b>
G1. Amortización de la Deuda Pública con Gasto No Etiquetado	0.00	0.00	0.00
G2. Amortización de la Deuda Pública con Gasto Etiquetado	0.00	0.00	0.00
<b>A3. Financiamiento Neto (A3 = F - G)</b>	<b>0.00</b>	<b>0.00</b>	<b>0.00</b>


Concepto	Estimado/ Aprobado	Devengado	Recaudado/ Pagado
A1. Ingresos de Libre Disposición	19,283,168.00	85,181,186.61	85,181,186.61
A3.1 Financiamiento Neto con Fuente de Pago de Ingresos de Libre Disposición (A3.1 = F1 - G1)	0.00	0.00	0.00
F1. Financiamiento con Fuente de Pago de Ingresos de Libre Disposición	0.00	0.00	0.00
G1. Amortización de la Deuda Pública con Gasto No Etiquetado	0.00	0.00	0.00
B1. Gasto No Etiquetado (sin incluir Amortización de la Deuda Pública)	21,329,872.00	39,103,871.34	37,813,107.85
C1. Remanentes de Ingresos de Libre Disposición aplicados en el periodo		21,203,751.80	19,923,990.32
<b>V. Balance Presupuestario de Recursos Disponibles (V = A1 + A3.1 - B1 + C1)</b>	<b>(2,046,704.00)</b>	<b>67,281,067.07</b>	<b>67,292,069.08</b>
<b>VI. Balance Presupuestario de Recursos Disponibles sin Financiamiento Neto (VI = V - A3.1)</b>	<b>(2,046,704.00)</b>	<b>67,281,067.07</b>	<b>67,292,069.08</b>



CUENTA PÚBLICA 2022  
ENTE PÚBLICO: INSTITUTO DE LA INFRAESTRUCTURA FÍSICA EDUCATIVA DEL ESTADO DE  
CAMPECHE  
Formato 4 Balance Presupuestario - LDF  
Del 1o. de enero al 31 de diciembre de 2022  
(Cifras en Pesos)

Concepto	Estimado/ Aprobado	Devengado	Recaudado/ Pagado
A2. Transferencias Federales Etiquetadas	182,773,405.00	158,832,425.46	158,832,425.46
A3.2 Financiamiento Neto con Fuente de Pago de Transferencias Federales Etiquetadas (A3.2 = F2 - G2)	0.00	0.00	0.00
F2. Financiamiento con Fuente de Pago de Transferencias Federales Etiquetadas	0.00	0.00	0.00
G2. Amortización de la Deuda Pública con Gasto Etiquetado	0.00	0.00	0.00
B2. Gasto Etiquetado (sin incluir Amortización de la Deuda Pública)	182,773,405.00	205,934,253.11	93,657,241.50
C2. Remanentes de Transferencias Federales Etiquetadas aplicados en el periodo		0.00	0.00
<b>VII. Balance Presupuestario de Recursos Etiquetados (VII = A2 + A3.2 - B2 + C2)</b>	<b>0.00</b>	<b>(47,101,827.65)</b>	<b>65,175,183.96</b>
<b>VIII. Balance Presupuestario de Recursos Etiquetados sin Financiamiento Neto (VIII = VII - A3.2)</b>	<b>0.00</b>	<b>(47,101,827.65)</b>	<b>65,175,183.96</b>


ELABORÓ

  
L.C. TELÉSFORO HUERTA MIJANGOS  
JEFE DE DEPARTAMENTO DE CONTABILIDAD

REVISÓ

  
L.C. JOANA GUADALUPE CORTES SOBERANIS  
COORDINADORA ADMINISTRATIVA

AUTORIZÓ

  
LIC. RICARDO LOPEZ BLANCO  
DIRECTOR GENERAL






CUENTA PÚBLICA 2022  
ENTE PÚBLICO: INSTITUTO DE LA INFRAESTRUCTURA FÍSICA EDUCATIVA DEL ESTADO DE  
CAMPECHE


Formato 5 Estado Analítico de Ingresos Detallado - LDF  
Del 1o. de enero al 31 de diciembre de 2022  
(Cifras en Pesos)

Concepto (c)	Ingreso					Diferencia (e)
	Estimado (d)	Ampliaciones/ Reducciones	Modificado	Devengado	Recaudado	
D. Transferencias, Asignaciones, Subsidios y Subvenciones, y Pensiones y Jubilaciones	182,773,405.00	37,099,503.46	219,872,908.46	158,832,425.46	158,832,425.46	-23,940,979.54
E. Otras Transferencias Federales Etiquetadas	0.00	0.00	0.00	0.00	0.00	0.00
<b>II. Total de Transferencias Federales Etiquetadas (II = A + B + C + D + E)</b>	<b>182,773,405.00</b>	<b>37,099,503.46</b>	<b>219,872,908.46</b>	<b>158,832,425.46</b>	<b>158,832,425.46</b>	<b>-23,940,979.54</b>
<b>III. Ingresos Derivados de Financiamientos (III = A)</b>	<b>0.00</b>	<b>0.00</b>	<b>0.00</b>	<b>0.00</b>	<b>0.00</b>	<b>0.00</b>
A. Ingresos Derivados de Financiamientos	0.00	0.00	0.00	0.00	0.00	0.00
<b>IV. Total de Ingresos (IV = I + II + III)</b>	<b>202,056,573.00</b>	<b>106,675,152.80</b>	<b>308,731,725.80</b>	<b>244,013,612.07</b>	<b>244,013,612.07</b>	<b>41,957,039.07</b>
<b>Datos Informativos</b>						
1. Ingresos Derivados de Financiamientos con Fuente de Pago de Ingresos de Libre Disposición	0.00	0.00	0.00	0.00	0.00	0.00
2. Ingresos Derivados de Financiamientos con Fuente de Pago de Transferencias Federales Etiquetadas	0.00	0.00	0.00	0.00	0.00	0.00
3. Ingresos Derivados de Financiamientos (3 = 1 + 2)	0.00	0.00	0.00	0.00	0.00	0.00


ELABORÓ

  
L.C. TELESFORO HUERTA MIJANGOS  
JEFE DE DEPARTAMENTO DE CONTABILIDAD

REVISÓ

  
L.C. JOANA GUADALUPE CORTES SOBERANIS  
COORDINADORA ADMINISTRATIVA

AUTORIZÓ

  
LIC. RICARDO LOPEZ BLANCO  
DIRECTOR GENERAL









**CUENTA PÚBLICA 2022**  
**ENTE PÚBLICO: INSTITUTO DE LA INFRAESTRUCTURA FÍSICA EDUCATIVA DEL**  
**ESTADO DE CAMPECHE**  
**Formato 6a Estado Analítico del Ejercicio del Presupuesto de Egresos Detallado - LDF**  
**Clasificación por Objeto del Gasto (Capítulo y Concepto)**  
**Del 1o. de enero al 31 de diciembre de 2022**  
**(Cifras en Pesos)**

Concepto (c)	Egresos						Subejercicio (e)
	Aprobado (d)	Ampliaciones/ (Reducciones)	Modificado	Devengado	Pagado		
b3) Materias Primas y Materiales de Producción y Comercialización	0.00	0.00	0.00	0.00	0.00	0.00	0.00
b4) Materiales y Artículos de Construcción y de Reparación	0.00	0.00	0.00	0.00	0.00	0.00	0.00
b5) Productos Químicos, Farmacéuticos y de Laboratorio	0.00	0.00	0.00	0.00	0.00	0.00	0.00
b6) Combustibles, Lubricantes y Aditivos	0.00	0.00	0.00	0.00	0.00	0.00	0.00
b7) Vestuario, Blancos, Prendas de Protección y Artículos Deportivos	0.00	0.00	0.00	0.00	0.00	0.00	0.00
b8) Materiales y Suministros Para Seguridad	0.00	0.00	0.00	0.00	0.00	0.00	0.00
b9) Herramientas, Refacciones y Accesorios Menores	0.00	0.00	0.00	0.00	0.00	0.00	0.00
<b>C. Servicios Generales (C=c1+c2+c3+c4+c5+c6+c7+c8+c9)</b>	<b>0.00</b>	<b>0.00</b>	<b>0.00</b>	<b>0.00</b>	<b>0.00</b>	<b>0.00</b>	<b>0.00</b>
c1) Servicios Básicos	0.00	0.00	0.00	0.00	0.00	0.00	0.00
c2) Servicios de Arrendamiento	0.00	0.00	0.00	0.00	0.00	0.00	0.00
c3) Servicios Profesionales, Científicos, Técnicos y Otros Servicios	0.00	0.00	0.00	0.00	0.00	0.00	0.00
c4) Servicios Financieros, Bancarios y Comerciales	0.00	0.00	0.00	0.00	0.00	0.00	0.00
c5) Servicios de Instalación, Reparación, Mantenimiento y Conservación	0.00	0.00	0.00	0.00	0.00	0.00	0.00
c6) Servicios de Comunicación Social y Publicidad	0.00	0.00	0.00	0.00	0.00	0.00	0.00
c7) Servicios de Traslado y Viáticos	0.00	0.00	0.00	0.00	0.00	0.00	0.00
c8) Servicios Oficiales	0.00	0.00	0.00	0.00	0.00	0.00	0.00
c9) Otros Servicios Generales	0.00	0.00	0.00	0.00	0.00	0.00	0.00
<b>D. Transferencias, Asignaciones, Subsidios y Otras Ayudas (D=d1+d2+d3+d4+d5+d6+d7+d8+d9)</b>	<b>0.00</b>	<b>0.00</b>	<b>0.00</b>	<b>0.00</b>	<b>0.00</b>	<b>0.00</b>	<b>0.00</b>
d1) Transferencias Internas y Asignaciones al Sector Público	0.00	0.00	0.00	0.00	0.00	0.00	0.00
d2) Transferencias al Resto del Sector Público	0.00	0.00	0.00	0.00	0.00	0.00	0.00
d3) Subsidios y Subvenciones	0.00	0.00	0.00	0.00	0.00	0.00	0.00
d4) Ayudas Sociales	0.00	0.00	0.00	0.00	0.00	0.00	0.00
d5) Pensiones y Jubilaciones	0.00	0.00	0.00	0.00	0.00	0.00	0.00
d6) Transferencias a Fideicomisos, Mandatos y Otros Análogos	0.00	0.00	0.00	0.00	0.00	0.00	0.00
d7) Transferencias a la Seguridad Social	0.00	0.00	0.00	0.00	0.00	0.00	0.00
d8) Donativos	0.00	0.00	0.00	0.00	0.00	0.00	0.00
d9) Transferencias al Exterior	0.00	0.00	0.00	0.00	0.00	0.00	0.00
<b>E. Bienes Muebles, Inmuebles e Intangibles (E=e1+e2+e3+e4+e5+e6+e7+e8+e9)</b>	<b>0.00</b>	<b>23,121,953.17</b>	<b>23,121,953.17</b>	<b>23,121,953.17</b>	<b>11,281,807.39</b>	<b>0.00</b>	
e1) Mobiliario y Equipo de Administración	0.00	5,387,847.71	5,387,847.71	5,387,847.71	3,044,561.36	0.00	
e2) Mobiliario y Equipo Educativo y Recreativo	0.00	10,566,937.77	10,566,937.77	10,566,937.77	4,378,183.71	0.00	
e3) Equipo e Instrumental Médico y de Laboratorio	0.00	5,070,770.49	5,070,770.49	5,070,770.49	2,225,579.76	0.00	
e4) Vehículos y Equipo de Transporte	0.00	0.00	0.00	0.00	0.00	0.00	
e5) Equipo de Defensa y Seguridad	0.00	0.00	0.00	0.00	0.00	0.00	
e6) Maquinaria, Otros Equipos y Herramientas	0.00	2,096,397.20	2,096,397.20	2,096,397.20	1,633,482.56	0.00	
e7) Activos Biológicos	0.00	0.00	0.00	0.00	0.00	0.00	
e8) Bienes Inmuebles	0.00	0.00	0.00	0.00	0.00	0.00	
e9) Activos Intangibles	0.00	0.00	0.00	0.00	0.00	0.00	
<b>F. Inversión Pública (F=f1+f2+f3)</b>	<b>182,773,405.00</b>	<b>58,995,327.30</b>	<b>241,768,732.30</b>	<b>182,812,299.94</b>	<b>82,375,434.11</b>	<b>58,956,432.36</b>	
f1) Obra Pública en Bienes de Dominio Público	182,773,405.00	58,995,327.30	241,768,732.30	182,812,299.94	82,375,434.11	58,956,432.36	
f2) Obra Pública en Bienes Propios	0.00	0.00	0.00	0.00	0.00	0.00	
f3) Proyectos Productivos y Acciones de Fomento	0.00	0.00	0.00	0.00	0.00	0.00	
<b>G. Inversiones Financieras y Otras Provisiones (G=g1+g2+g3+g4+g5+g6+g7)</b>	<b>0.00</b>	<b>0.00</b>	<b>0.00</b>	<b>0.00</b>	<b>0.00</b>	<b>0.00</b>	
g1) Inversiones Para el Fomento de Actividades Productivas	0.00	0.00	0.00	0.00	0.00	0.00	

4



CUENTA PÚBLICA 2022  
ENTE PÚBLICO: INSTITUTO DE LA INFRAESTRUCTURA FÍSICA EDUCATIVA DEL  
ESTADO DE CAMPECHE  
Formato 6a Estado Analítico del Ejercicio del Presupuesto de Egresos Detallado - LDF  
Clasificación por Objeto del Gasto (Capítulo y Concepto)  
Del 1o. de enero al 31 de diciembre de 2022  
(Cifras en Pesos)

Concepto (c)	Egresos					Subejercicio (e)
	Aprobado (d)	Ampliaciones/ (Reducciones)	Modificado	Devengado	Pagado	
g2) Acciones y Participaciones de Capital	0.00	0.00	0.00	0.00	0.00	0.00
g3) Compra de Títulos y Valores	0.00	0.00	0.00	0.00	0.00	0.00
g4) Concesión de Préstamos	0.00	0.00	0.00	0.00	0.00	0.00
g5) Inversiones en Fideicomisos, Mandatos y Otros Análogos Fideicomiso de Desastres Naturales (Informativo)	0.00	0.00	0.00	0.00	0.00	0.00
g6) Otras Inversiones Financieras	0.00	0.00	0.00	0.00	0.00	0.00
g7) Provisiones para Contingencias y Otras Erogaciones Especiales	0.00	0.00	0.00	0.00	0.00	0.00
H. Participaciones y Aportaciones (H=h1+h2+h3)	0.00	0.00	0.00	0.00	0.00	0.00
h1) Participaciones	0.00	0.00	0.00	0.00	0.00	0.00
h2) Aportaciones	0.00	0.00	0.00	0.00	0.00	0.00
h3) Convenios	0.00	0.00	0.00	0.00	0.00	0.00
I. Deuda Pública (I=i1+i2+i3+i4+i5+i6+i7)	0.00	0.00	0.00	0.00	0.00	0.00
i1) Amortización de la Deuda Pública	0.00	0.00	0.00	0.00	0.00	0.00
i2) Intereses de la Deuda Pública	0.00	0.00	0.00	0.00	0.00	0.00
i3) Comisiones de la Deuda Pública	0.00	0.00	0.00	0.00	0.00	0.00
i4) Gastos de la Deuda Pública	0.00	0.00	0.00	0.00	0.00	0.00
i5) Costo por Coberturas	0.00	0.00	0.00	0.00	0.00	0.00
i6) Apoyos Financieros	0.00	0.00	0.00	0.00	0.00	0.00
i7) Adeudos de Ejercicios Fiscales Anteriores (ADEFAS)	0.00	0.00	0.00	0.00	0.00	0.00
<b>III. Total de Egresos (III = I + II)</b>	<b>204,103,277.00</b>	<b>125,876,093.00</b>	<b>329,979,370.00</b>	<b>245,038,124.45</b>	<b>131,470,349.35</b>	<b>84,941,245.55</b>

ELABORÓ

L.C. TELÉSFORO HUERTA MIJANGOS  
JEFE DE DEPARTAMENTO DE CONTABILIDAD

REVISÓ

L.C. JOANA GUADALUPE CORTES SOBERANIS  
COORDINADORA ADMINISTRATIVA

AUTORIZÓ

LIC. RICARDO LOPEZ BLANCO  
DIRECTOR GENERAL





**CUENTA PÚBLICA 2022**  
**ENTE PÚBLICO: INSTITUTO DE LA INFRAESTRUCTURA FÍSICA EDUCATIVA DEL ESTADO DE**  
**CAMPECHE**

**Formato 6b Estado Analítico del Ejercicio del Presupuesto de Egresos Detallado - LDF**  
**Clasificación Administrativa**

**Del 1o. de enero al 31 de diciembre de 2022**  
**(Cifras en Pesos)**

Concepto (c)	Egresos					Subejercicio (e)
	Aprobado (d)	Ampliaciones/ (Reducciones)	Modificado	Devengado	Pagado	
<b>Gasto No Etiquetado</b>	<b>21,329,872.00</b>	<b>43,758,812.53</b>	<b>65,088,684.53</b>	<b>39,103,871.34</b>	<b>37,813,107.85</b>	<b>25,984,813.19</b>
[01]DIRECCION GENERAL	1,405,821.56	(517,674.59)	888,146.97	426,049.91	426,049.91	462,097.06
[02]DIRECCION DE PLANEACION Y PROGRAMACION DE PRESUPUESTO	1,178,438.91	43,462,473.41	44,640,912.32	21,728,684.24	20,448,922.76	22,912,228.08
[03]DIRECCION DE CONSTRUCCION, SUPERVISION Y CONTROL DE OBRAS	822,718.21	266,195.19	1,088,913.40	871,156.19	871,156.19	217,757.21
[04]COORDINACION ADMINISTRATIVA	1,429,726.32	482,011.94	1,911,738.26	1,462,685.23	1,451,683.22	449,053.03
[05]NOMINA PODER EJECUTIVO	16,493,167.00	65,806.58	16,558,973.58	14,615,295.77	14,615,295.77	1,943,677.81
<b>Gasto Etiquetado</b>	<b>182,773,405.00</b>	<b>82,117,280.47</b>	<b>264,890,685.47</b>	<b>205,934,253.11</b>	<b>93,657,241.50</b>	<b>58,956,432.36</b>
[01]DIRECCION GENERAL	0.00	0.00	0.00	0.00	0.00	0.00
[02]DIRECCION DE PLANEACION Y PROGRAMACION DE PRESUPUESTO	182,773,405.00	82,117,280.47	264,890,685.47	205,934,253.11	93,657,241.50	58,956,432.36
[03]DIRECCION DE CONSTRUCCION, SUPERVISION Y CONTROL DE OBRAS	0.00	0.00	0.00	0.00	0.00	0.00
[04]COORDINACION ADMINISTRATIVA	0.00	0.00	0.00	0.00	0.00	0.00
[05]NOMINA PODER EJECUTIVO	0.00	0.00	0.00	0.00	0.00	0.00
<b>Total de Egresos</b>	<b>204,103,277.00</b>	<b>125,876,093.00</b>	<b>329,979,370.00</b>	<b>245,038,124.45</b>	<b>131,470,349.35</b>	<b>84,941,245.55</b>

ELABORÓ

L.C. TELÉSFORO HUERTA MIJANGOS  
 JEFE DE DEPARTAMENTO DE CONTABILIDAD

REVISÓ

L.C. JOANA GUADALUPE CORTES SOBERANIS  
 COORDINADORA ADMINISTRATIVA

AUTORIZÓ

LIC. RICARDO LOPEZ BLANCO  
 DIRECTOR GENERAL



**CUENTA PÚBLICA 2022**  
**ENTE PÚBLICO: INSTITUTO DE LA INFRAESTRUCTURA FÍSICA EDUCATIVA DEL**  
**ESTADO DE CAMPECHE**  
**Formato 6c Estado Analítico del Ejercicio del Presupuesto de Egresos Detallado - LDF**  
**Clasificación Funcional (Finalidad y Función)**  
**Del 1o. de enero al 31 de diciembre de 2022**  
**(Cifras en Pesos)**

Concepto (c)	Egresos					Subejercicio (e)
	Aprobado (d)	Ampliaciones/ (Reducciones)	Modificado	Devengado	Pagado	
<b>I. Gasto No Etiquetado (I=A+B+C+D)</b>	<b>21,329,872.00</b>	<b>43,758,812.53</b>	<b>65,088,684.53</b>	<b>39,103,871.34</b>	<b>37,813,107.85</b>	<b>25,984,813.19</b>
<b>A. Gobierno (A=a1+a2+a3+a4+a5+a6+a7+a8)</b>	<b>0.00</b>	<b>0.00</b>	<b>0.00</b>	<b>0.00</b>	<b>0.00</b>	<b>0.00</b>
a1) Legislación	0.00	0.00	0.00	0.00	0.00	0.00
a2) Justicia	0.00	0.00	0.00	0.00	0.00	0.00
a3) Coordinación de la Política de Gobierno	0.00	0.00	0.00	0.00	0.00	0.00
a4) Relaciones Exteriores	0.00	0.00	0.00	0.00	0.00	0.00
a5) Asuntos Financieros y Hacendarios	0.00	0.00	0.00	0.00	0.00	0.00
a6) Seguridad Nacional	0.00	0.00	0.00	0.00	0.00	0.00
a7) Asuntos de Orden Público y de Seguridad Interior	0.00	0.00	0.00	0.00	0.00	0.00
a8) Otros Servicios Generales	0.00	0.00	0.00	0.00	0.00	0.00
<b>B. Desarrollo Social (B=b1+b2+b3+b4+b5+b6+b7)</b>	<b>21,329,872.00</b>	<b>43,758,812.53</b>	<b>65,088,684.53</b>	<b>39,103,871.34</b>	<b>37,813,107.85</b>	<b>25,984,813.19</b>
b1) Protección Ambiental	0.00	0.00	0.00	0.00	0.00	0.00
b2) Vivienda y Servicios a la Comunidad	0.00	0.00	0.00	0.00	0.00	0.00
b3) Salud	0.00	0.00	0.00	0.00	0.00	0.00
b4) Recreación, Cultura y Otras Manifestaciones Sociales	0.00	0.00	0.00	0.00	0.00	0.00
b5) Educación	21,329,872.00	43,758,812.53	65,088,684.53	39,103,871.34	37,813,107.85	25,984,813.19
b6) Protección Social	0.00	0.00	0.00	0.00	0.00	0.00
b7) Otros Asuntos Sociales	0.00	0.00	0.00	0.00	0.00	0.00
<b>C. Desarrollo Económico (C=c1+c2+c3+c4+c5+c6+c7+c8+c9)</b>	<b>0.00</b>	<b>0.00</b>	<b>0.00</b>	<b>0.00</b>	<b>0.00</b>	<b>0.00</b>
c1) Asuntos Económicos, Comerciales y Laborales en General	0.00	0.00	0.00	0.00	0.00	0.00
c2) Agropecuaria, Silvicultura, Pesca y Caza	0.00	0.00	0.00	0.00	0.00	0.00
c3) Combustibles y Energía	0.00	0.00	0.00	0.00	0.00	0.00
c4) Minería, Manufacturas y Construcción	0.00	0.00	0.00	0.00	0.00	0.00
c5) Transporte	0.00	0.00	0.00	0.00	0.00	0.00
c6) Comunicaciones	0.00	0.00	0.00	0.00	0.00	0.00
c7) Turismo	0.00	0.00	0.00	0.00	0.00	0.00
c8) Ciencia, Tecnología e Innovación	0.00	0.00	0.00	0.00	0.00	0.00
c9) Otras Industrias y Otros Asuntos Económicos	0.00	0.00	0.00	0.00	0.00	0.00
<b>D. Otras No Clasificadas en Funciones Anteriores (D=d1+d2+d3+d4)</b>	<b>0.00</b>	<b>0.00</b>	<b>0.00</b>	<b>0.00</b>	<b>0.00</b>	<b>0.00</b>
d1) Transacciones de la Deuda Pública / Costo Financiero de la Deuda	0.00	0.00	0.00	0.00	0.00	0.00
d2) Transferencias, Participaciones y Aportaciones Entre Diferentes Niveles y Ordenes de Gobierno	0.00	0.00	0.00	0.00	0.00	0.00
d3) Saneamiento del Sistema Financiero	0.00	0.00	0.00	0.00	0.00	0.00
d4) Adeudos de Ejercicios Fiscales Anteriores	0.00	0.00	0.00	0.00	0.00	0.00
<b>II. Gasto Etiquetado (II=A+B+C+D)</b>	<b>182,773,405.00</b>	<b>82,117,280.47</b>	<b>264,890,685.47</b>	<b>205,934,253.11</b>	<b>93,657,241.50</b>	<b>58,956,432.36</b>
<b>A. Gobierno (A=a1+a2+a3+a4+a5+a6+a7+a8)</b>	<b>0.00</b>	<b>0.00</b>	<b>0.00</b>	<b>0.00</b>	<b>0.00</b>	<b>0.00</b>
a1) Legislación	0.00	0.00	0.00	0.00	0.00	0.00
a2) Justicia	0.00	0.00	0.00	0.00	0.00	0.00
a3) Coordinación de la Política de Gobierno	0.00	0.00	0.00	0.00	0.00	0.00
a4) Relaciones Exteriores	0.00	0.00	0.00	0.00	0.00	0.00
a5) Asuntos Financieros y Hacendarios	0.00	0.00	0.00	0.00	0.00	0.00
a6) Seguridad Nacional	0.00	0.00	0.00	0.00	0.00	0.00
a7) Asuntos de Orden Público y de Seguridad Interior	0.00	0.00	0.00	0.00	0.00	0.00
a8) Otros Servicios Generales	0.00	0.00	0.00	0.00	0.00	0.00
<b>B. Desarrollo Social (B=b1+b2+b3+b4+b5+b6+b7)</b>	<b>182,773,405.00</b>	<b>82,117,280.47</b>	<b>264,890,685.47</b>	<b>205,934,253.11</b>	<b>93,657,241.50</b>	<b>58,956,432.36</b>
b1) Protección Ambiental	0.00	0.00	0.00	0.00	0.00	0.00
b2) Vivienda y Servicios a la Comunidad	0.00	0.00	0.00	0.00	0.00	0.00
b3) Salud	0.00	0.00	0.00	0.00	0.00	0.00

4



**CUENTA PÚBLICA 2022**  
**ENTE PÚBLICO: INSTITUTO DE LA INFRAESTRUCTURA FISICA EDUCATIVA DEL**  
**ESTADO DE CAMPECHE**  
**Formato 6c Estado Analítico del Ejercicio del Presupuesto de Egresos Detallado - LDF**  
**Clasificación Funcional (Finalidad y Función)**  
**Del 1o. de enero al 31 de diciembre de 2022**  
**(Cifras en Pesos)**

Concepto (c)	Egresos					Subejercicio (e)
	Aprobado (d)	Ampliaciones/ (Reducciones)	Modificado	Devengado	Pagado	
b4) Recreación, Cultura y Otras Manifestaciones Sociales	0.00	0.00	0.00	0.00	0.00	0.00
b5) Educación	182,773,405.00	82,117,280.47	264,890,685.47	205,934,253.11	93,657,241.50	58,956,432.36
b6) Protección Social	0.00	0.00	0.00	0.00	0.00	0.00
b7) Otros Asuntos Sociales	0.00	0.00	0.00	0.00	0.00	0.00
<b>C. Desarrollo Económico (C=c1+c2+c3+c4+c5+c6+c7+c8+c9)</b>	<b>0.00</b>	<b>0.00</b>	<b>0.00</b>	<b>0.00</b>	<b>0.00</b>	<b>0.00</b>
c1) Asuntos Económicos, Comerciales y Laborales en General	0.00	0.00	0.00	0.00	0.00	0.00
c2) Agropecuaria, Silvicultura, Pesca y Caza	0.00	0.00	0.00	0.00	0.00	0.00
c3) Combustibles y Energía	0.00	0.00	0.00	0.00	0.00	0.00
c4) Minería, Manufacturas y Construcción	0.00	0.00	0.00	0.00	0.00	0.00
c5) Transporte	0.00	0.00	0.00	0.00	0.00	0.00
c6) Comunicaciones	0.00	0.00	0.00	0.00	0.00	0.00
c7) Turismo	0.00	0.00	0.00	0.00	0.00	0.00
c8) Ciencia, Tecnología e Innovación	0.00	0.00	0.00	0.00	0.00	0.00
c9) Otras Industrias y Otros Asuntos Económicos	0.00	0.00	0.00	0.00	0.00	0.00
<b>D. Otras No Clasificadas en Funciones Anteriores (D=d1+d2+d3+d4)</b>	<b>0.00</b>	<b>0.00</b>	<b>0.00</b>	<b>0.00</b>	<b>0.00</b>	<b>0.00</b>
d1) Transacciones de la Deuda Publica / Costo Financiero de la Deuda	0.00	0.00	0.00	0.00	0.00	0.00
d2) Transferencias, Participaciones y Aportaciones Entre Diferentes Niveles y Ordenes de Gobierno	0.00	0.00	0.00	0.00	0.00	0.00
d3) Saneamiento del Sistema Financiero	0.00	0.00	0.00	0.00	0.00	0.00
d4) Adeudos de Ejercicios Fiscales Anteriores	0.00	0.00	0.00	0.00	0.00	0.00
<b>III. Total de Egresos (III = I + II)</b>	<b>204,103,277.00</b>	<b>125,876,093.00</b>	<b>329,979,370.00</b>	<b>245,038,124.45</b>	<b>101,470,349.35</b>	<b>84,941,245.55</b>

ELABORÓ

REVISÓ

AUTORIZÓ

L.C. TELÉSFORO HUERTA MIJANGOS  
 JEFE DE DEPARTAMENTO DE CONTABILIDAD

L.C. JOANA GUADALUPE CORTES SOBERANIS  
 COORDINADORA ADMINISTRATIVA

L.C. RICARDO LOPEZ BLANCO  
 DIRECTOR GENERAL





CUENTA PÚBLICA 2022  
ENTE PÚBLICO: INSTITUTO DE LA INFRAESTRUCTURA FÍSICA EDUCATIVA DEL  
ESTADO DE CAMPECHE  
Formato 6d Estado Analítico del Ejercicio del Presupuesto de Egresos Detallado - LDF  
Clasificación de Servicios Personales por Categoría  
Del 1o. de enero al 31 de diciembre de 2022  
(Cifras en Pesos)

Concepto (c)	Egresos					Subejercicio (e)
	Aprobado (d)	Ampliaciones/ (Reducciones)	Modificado	Devengado	Pagado	
<b>I. Gasto No Etiquetado (I=A+B+C+D+E+F)</b>	<b>17,354,194.00</b>	<b>0.00</b>	<b>17,354,194.00</b>	<b>16,018,991.62</b>	<b>16,018,991.62</b>	<b>1,335,202.38</b>
A. Personal Administrativo y de Servicio Público	17,354,194.00	0.00	17,354,194.00	16,018,991.62	16,018,991.62	1,335,202.38
B. Magisterio	0.00	0.00	0.00	0.00	0.00	0.00
C. Servicios de Salud (C=c1+c2)	0.00	0.00	0.00	0.00	0.00	0.00
c1) Personal Administrativo	0.00	0.00	0.00	0.00	0.00	0.00
c2) Personal Médico, Paramédico y afin	0.00	0.00	0.00	0.00	0.00	0.00
D. Seguridad Pública	0.00	0.00	0.00	0.00	0.00	0.00
E. Gastos asociados a la implementación de nuevas leyes federales o reformas a las mismas (E = e1 + e2)	0.00	0.00	0.00	0.00	0.00	0.00
e1) Nombre del Programa o Ley 1	0.00	0.00	0.00	0.00	0.00	0.00
e2) Nombre del Programa o Ley 2	0.00	0.00	0.00	0.00	0.00	0.00
F. Sentencias laborales definitivas	0.00	0.00	0.00	0.00	0.00	0.00
<b>II. Gasto Etiquetado (II=A+B+C+D+E+F)</b>	<b>0.00</b>	<b>0.00</b>	<b>0.00</b>	<b>0.00</b>	<b>0.00</b>	<b>0.00</b>
A. Personal Administrativo y de Servicio Público	0.00	0.00	0.00	0.00	0.00	0.00
B. Magisterio	0.00	0.00	0.00	0.00	0.00	0.00
C. Servicios de Salud (C=c1+c2)	0.00	0.00	0.00	0.00	0.00	0.00
c1) Personal Administrativo	0.00	0.00	0.00	0.00	0.00	0.00
c2) Personal Médico, Paramédico y afin	0.00	0.00	0.00	0.00	0.00	0.00
D. Seguridad Pública	0.00	0.00	0.00	0.00	0.00	0.00
E. Gastos asociados a la implementación de nuevas leyes federales o reformas a las mismas (E = e1 + e2)	0.00	0.00	0.00	0.00	0.00	0.00
e1) Nombre del Programa o Ley 1	0.00	0.00	0.00	0.00	0.00	0.00
e2) Nombre del Programa o Ley 2	0.00	0.00	0.00	0.00	0.00	0.00
F. Sentencias laborales definitivas	0.00	0.00	0.00	0.00	0.00	0.00
<b>III. Total del Gasto en Servicios Personales (III = I + II)</b>	<b>17,354,194.00</b>	<b>0.00</b>	<b>17,354,194.00</b>	<b>16,018,991.62</b>	<b>16,018,991.62</b>	<b>1,335,202.38</b>

ELABORÓ

L.C. TELÉSFORO HUERTA MIJANGÓS  
JEFE DE DEPARTAMENTO DE CONTABILIDAD

REVISÓ

L.C. JOANA GUADALUPE CORTES SOBERANIS  
COORDINADORA ADMINISTRATIVA

AUTORIZÓ

L.C. RICARDO LOPEZ BLANCO  
DIRECTOR GENERAL



CUENTA PUBLICA 2022

INSTITUTO DE LA INFRAESTRUCTURA FISCA EDUCATIVA DEL ESTADO DE CAMPECHE

Guía de Cumplimiento de la Ley de Disciplina Financiera de las Entidades Federativas y Municipios

Del 1 de enero al 31 de diciembre de 2022

Indicadores de Observancia (c)	Implementación		Resultado			Fundamento (h)	Comentarios (i)
	SI	NO	Monto o valor (f)	Unidad (pesos/porcentaje) (g)	Mecanismo de Verificación (d)		
		Fecha estimada de cumplimiento (e)					
<b>INDICADORES CUANTITATIVOS</b>							
<b>A. INDICADORES CUANTITATIVOS</b>							
<b>1 Balance Presupuestario Sostenible (j)</b>							
a. Propuesto	SI	Iniciativa de Ley de Ingresos y Proyecto de Presupuesto de Egresos			204,103,277.00	pesos	Art. 6 y 19 de la LDF
b. Aprobado	SI	Ley de Ingresos y Presupuesto de Egresos			204,103,277.00	pesos	Art. 6 y 19 de la LDF
c. Ejercido	SI	Cuenta Pública / Formato 4 LDF			131,470,349.35	pesos	Art. 6 y 19 de la LDF
<b>2 Balance Presupuestario de Recursos Disponibles Sostenible (k)</b>							
a. Propuesto	SI	Iniciativa de Ley de Ingresos y Proyecto de Presupuesto de Egresos			202,056,573.00	pesos	Art. 6 y 19 de la LDF
b. Aprobado	SI	Ley de Ingresos y Presupuesto de Egresos			202,056,573.00	pesos	Art. 6 y 19 de la LDF
c. Ejercido	SI	Cuenta Pública / Formato 4 LDF			244,013,612.07	pesos	Art. 6 y 19 de la LDF
<b>3 Financiamiento Neto dentro del Techo de Financiamiento Neto (l)</b>							
a. Propuesto		Iniciativa de Ley de Ingresos				pesos	Art. 6, 19 y 46 de la LDF
b. Aprobado		Ley de Ingresos				pesos	Art. 6, 19 y 46 de la LDF
c. Ejercido		Cuenta Pública / Formato 4 LDF				pesos	Art. 6, 19 y 46 de la LDF
<b>4 Recursos destinados a la atención de desastres naturales</b>							
a. Asignación al fideicomiso para desastres naturales (m)							
a.1 Aprobado		Reporte Trim. Formato 6 a)				pesos	Art. 9 de la LDF
a.2 Pagado		Cuenta Pública / Formato 6 a)				pesos	Art. 9 de la LDF

No aplica, no se contratan financiamientos.

CUENTA PÚBLICA 2022

INSTITUTO DE LA INFRAESTRUCTURA FISCA EDUCATIVA DEL ESTADO DE CAMPECHE

Guía de Cumplimiento de la Ley de Disciplina Financiera de las Entidades Federativas y Municipios  
Del 1 de enero al 31 de diciembre de 2022

Indicadores de Observancia (c)	Implementación				Resultado			Fundamento (h)	Comentarios (i)
	SI	NO							
	Mecanismo de Verificación (d)	Fecha estimada de cumplimiento (e)	Monto o valor (f)	Unidad (pesos/porcentaje) (g)					
b.	Aportación promedio realizada por la Entidad Federativa durante los 5 ejercicios previos, para infraestructura dañada por desastres naturales (n)		Autorizaciones de recursos aprobados por el FONDEN				pesos	Art. 9 de la LDF	NO APLICA PARA 2022
c.	Saldo del fideicomiso para desastres naturales (o)		Cuenta Pública / Auxiliar de Cuentas				pesos	Art. 9 de la LDF	
d.	Costo promedio de los últimos 5 ejercicios de la reconstrucción de infraestructura dañada por desastres naturales (p)		Autorizaciones de recursos aprobados por el FONDEN				pesos	Art. 9 de la LDF	
<b>5</b>	<b>Techo para servicios personales (q)</b>								
a.	Asignación en el Presupuesto de Egresos	SI	Reporte Trim. Formato 6 d)			17,354,194	pesos	Art. 10 y 21 de la LDF	
b.	Ejercido	SI	Reporte Trim. Formato 6 d)			16,018,992	pesos	Art. 13 fracc. V y 21 de la LDF	
<b>6</b>	<b>Previsiones de gasto para compromisos de pago derivados de APPs (r)</b>								
a.	Asignación en el Presupuesto de Egresos		Presupuesto de Egresos				pesos	Art. 11 y 21 de la LDF	No se asignan provisiones.
<b>7</b>	<b>Techo de ADEFAS para el ejercicio fiscal (s)</b>								
a.	Propuesto		Proyecto de Presupuesto de Egresos				pesos	Art. 12 y 20 de la LDF	No se consideran techo para adeudos de ejercicios fiscales anteriores.
b.	Aprobado		Reporte Trim. Formato 6 a)				pesos	Art. 12 y 20 de la LDF	
c.	Ejercido		Cuenta Pública / Formato 6 a)				pesos	Art. 12 y 20 de la LDF	
<b>B. INDICADORES CUALITATIVOS</b>									
<b>1</b>	<b>Iniciativa de Ley de Ingresos y Proyecto de Presupuesto de Egresos</b>								

←

CUENTA PUBLICA 2022

INSTITUTO DE LA INFRAESTRUCTURA FISCA EDUCATIVA DEL ESTADO DE CAMPECHE

Guía de Cumplimiento de la Ley de Disciplina Financiera de las Entidades Federativas y Municipios

Del 1 de enero al 31 de diciembre de 2022

Indicadores de Observancia (c)	Implementación				Resultado			Fundamento (h)	Comentarios (i)
	SI	NO							
	Mecanismo de Verificación (d)	Fecha estimada de cumplimiento (e)	Monto o valor (f)	Unidad (pesos/porcentaje) (g)					
a. <i>Objetivos anuales, estrategias y metas para el ejercicio fiscal (t)</i>		Iniciativa de Ley de Ingresos y Proyecto de Presupuesto de Egresos						Art. 5 y 18 de la LDF	Iniciativas de Ley de los proyectos de presupuesto de egresos y Ley de ingresos corresponden al estado.
b. <i>Proyecciones de ejercicios posteriores (u)</i>		Iniciativa de Ley de Ingresos y Proyecto de Presupuesto de Egresos / Formatos 7 a) y b)						Art. 5 y 18 de la LDF	
c. <i>Descripción de riesgos relevantes y propuestas de acción para enfrentarlos (v)</i>		Iniciativa de Ley de Ingresos y Proyecto de Presupuesto de Egresos						Art. 5 y 18 de la LDF	
d. <i>Resultados de ejercicios fiscales anteriores y el ejercicio fiscal en cuestión (w)</i>		Iniciativa de Ley de Ingresos y Proyecto de Presupuesto de Egresos / Formatos 7 c) y d)						Art. 5 y 18 de la LDF	
e. <i>Estudio actuarial de las pensiones de sus trabajadores (x)</i>		Proyecto de Presupuesto de Egresos / Formato 8						Art. 5 y 18 de la LDF	
<b>2</b>	<b>Balance Presupuestario de Recursos Disponibles, en caso de ser negativo</b>								
a. <i>Razones excepcionales que justifican el Balance Presupuestario de Recursos Disponibles negativo (y)</i>		Iniciativa de Ley de Ingresos o Proyecto de Presupuesto de Egresos						Art. 6 y 19 de la LDF	No aplica por no contratarse servicios de Financiamiento.
b. <i>Fuente de recursos para cubrir el Balance Presupuestario de Recursos Disponibles negativo (z)</i>		Iniciativa de Ley de Ingresos o Proyecto de Presupuesto de Egresos						Art. 6 y 19 de la LDF	
c. <i>Número de ejercicios fiscales y acciones necesarias para cubrir el Balance Presupuestario de Recursos Disponibles negativo (aa)</i>		Iniciativa de Ley de Ingresos o Proyecto de Presupuesto de Egresos						Art. 6 y 19 de la LDF	

CUENTA PÚBLICA 2022

INSTITUTO DE LA INFRAESTRUCTURA FISCA EDUCATIVA DEL ESTADO DE CAMPECHE

Guía de Cumplimiento de la Ley de Disciplina Financiera de las Entidades Federativas y Municipios  
Del 1 de enero al 31 de diciembre de 2022

Indicadores de Observancia (c)	Implementación				Resultado		Fundamento (h)	Comentarios (i)
	SI	NO	Fecha estimada de cumplimiento (e)	Monto o valor (f)	Unidad (pesos/porcentaje) (g)			
	Mecanismo de Verificación (d)							
d. <i>Informes Trimestrales sobre el avance de las acciones para recuperar el Balance Presupuestario de Recursos Disponibles (bb)</i>		Reporte Trim. y Cuenta Pública					Art. 6 y 19 de la LDF	
<b>3 Servicios Personales</b>								
a. <i>Remuneraciones de los servidores públicos (cc)</i>		Proyecto de Presupuesto					Art. 10 y 21 de la LDF	Corresponde al Estado.
b. <i>Previsiones salariales y económicas para cubrir incrementos salariales, creación de plazas y otros (dd)</i>		Proyecto de Presupuesto					Art. 10 y 21 de la LDF	
<b>INDICADORES DEL EJERCICIO PRESUPUESTARIO</b>								
<b>A. INDICADORES CUANTITATIVOS</b>								
<b>1 Ingresos Excedentes derivados de Ingresos de Libre Disposición</b>								
a. <i>Monto de Ingresos Excedentes derivados de ILD (ee)</i>		Cuenta Pública / Formato 5				pesos	Art. 14 y 21 de la LDF	Corresponde al Estado.
b. <i>Monto de Ingresos Excedentes derivados de ILD destinados al fin del A. 14, fracción I de la LDF (ff)</i>		Cuenta Pública				pesos	Art. 14 y 21 de la LDF	
c. <i>Monto de Ingresos Excedentes derivados de ILD destinados al fin del A. 14, fracción II, a) de la LDF (gg)</i>		Cuenta Pública				pesos	Art. 14 y 21 de la LDF	
d. <i>Monto de Ingresos Excedentes derivados de ILD destinados al fin del A. 14, fracción II, b) de la LDF (hh)</i>		Cuenta Pública				pesos	Art. 14 y 21 de la LDF	
e. <i>Monto de Ingresos Excedentes derivados de ILD destinados al fin del artículo noveno transitorio de la LDF (ii)</i>						pesos	Art. Noveno Transitorio de la LDF	
<b>B. INDICADORES CUALITATIVOS</b>								



**CUENTA PÚBLICA 2022**  
**INSTITUTO DE LA INFRAESTRUCTURA FISCA EDUCATIVA DEL ESTADO DE CAMPECHE**  
 Guía de Cumplimiento de la Ley de Disciplina Financiera de las Entidades Federativas y Municipios  
 Del 1 de enero al 31 de diciembre de 2022

Indicadores de Observancia (c)	Implementación				Resultado		Fundamento (h)	Comentarios (i)
	SI	NO	Fecha estimada de cumplimiento (e)	Monto o valor (f)	Unidad (pesos/porcentaje) (g)			
	Mecanismo de Verificación (d)							
1	Análisis Costo-Beneficio para programas o proyectos de inversión mayores a 10 millones de UDIS (jj)	Página de internet de la Secretaría de Finanzas o Tesorería Municipal					Art. 13 frac. III y 21 de la LDF	Corresponde al Estado.
2	Análisis de conveniencia y análisis de transferencia de riesgos de los proyectos APPs (kk)	Página de internet de la Secretaría de Finanzas o Tesorería Municipal					Art. 13 frac. III y 21 de la LDF	
3	Identificación de población objetivo, destino y temporalidad de subsidios (ll)	Página de internet de la Secretaría de Finanzas o Tesorería Municipal					Art. 13 frac. VII y 21 de la LDF	
<b>INDICADORES DE DEUDA PÚBLICA</b>								
<b>A. INDICADORES CUANTITATIVOS</b>								
1	<b>Obligaciones a Corto Plazo</b>							
a.	Limite de Obligaciones a Corto Plazo (mm)				323,755,797.98	pesos	Art. 30 frac. I de la LDF	Las unicas obligaciones a corto plazo son con contratistas y proveedores.
b.	Obligaciones a Corto Plazo (nn)				323,755,797.98	pesos	Art. 30 frac. I de la LDF	

Autorizó

Lic. Ricardo Lopez Blanco.  
Director General

Revisó

L.C. Joana Guadalupe Cortés Soberanis  
Coordinador Administrativo

Elaboró

L.C. Telésforo Huerta Mijangos  
Jefe de Departamento