

CUENTA PÚBLICA 2022

GOBIERNO DEL ESTADO DE CAMPECHE



TOMO VI: SECCIÓN PARAESTATAL

SECCIÓN 3 DE 15

ENTIDADES PARAESTATALES Y FIDEICOMISOS NO EMPRESARIALES Y NO FINANCIEROS

INSTITUTO TECNOLÓGICO SUPERIOR DE CALKINÍ EN EL ESTADO DE CAMPECHE

INSTITUTO TECNOLÓGICO SUPERIOR DE ESCÁRCEGA.

INSTITUTO TECNOLÓGICO SUPERIOR DE CHAMPOTÓN.

CUENTA PÚBLICA 2022

GOBIERNO DEL ESTADO DE CAMPECHE



**INSTITUTO TECNOLÓGICO SUPERIOR DE
CALKINÍ EN EL ESTADO DE CAMPECHE**



Información Contable

CUENTA PÚBLICA
ENTIDAD FEDERATIVA DE CAMPECHE 2022



CUENTA PÚBLICA 2022
Estado de Actividades
Del 1o. de enero al 31 de diciembre de 2022 y 2021
(Cifras en Pesos)

ENTE PÚBLICO: INSTITUTO TECNOLÓGICO SUPERIOR DE CALKINI EN EL ESTADO DE CAMPECHE

Concepto	2022	2021
INGRESOS Y OTROS BENEFICIOS		
Ingresos de Gestión	3,703,738.00	3,455,725.00
Impuestos	0.00	0.00
Cuotas y Aportaciones de Seguridad Social	0.00	0.00
Contribuciones de Mejoras	0.00	0.00
Derechos	0.00	0.00
Productos	0.00	0.00
Aprovechamientos	0.00	0.00
Ingresos por Venta de Bienes y Prestación de Servicios	3,703,738.00	3,455,725.00
Participaciones, Aportaciones, Convenios, Incentivos Derivados de la Colaboración Fiscal, Fondos Distintos de Aportaciones, Transferencias, Asignaciones, Subsidios y Subvenciones, y Pensiones y Jubilaciones	90,666,424.00	91,829,255.00
Participaciones, Aportaciones, Convenios, Incentivos Derivados de la Colaboración Fiscal y Fondos Distintos de Aportaciones	0.00	5,107,937.00
Transferencias, Asignaciones, Subsidios y Subvenciones, y Pensiones y Jubilaciones	90,666,424.00	86,721,318.00
Otros Ingresos y Beneficios	0.00	0.00
Ingresos Financieros	0.00	0.00
Incremento por Variación de Inventarios	0.00	0.00
Disminución del Exceso de Estimaciones por Pérdida o Deterioro u Obsolescencia	0.00	0.00
Disminución del Exceso de Provisiones	0.00	0.00
Otros Ingresos y Beneficios Varios	0.00	0.00
Total de Ingresos y Otros Beneficios	94,370,162.00	95,284,980.00
GASTOS Y OTRAS PÉRDIDAS		
Gastos de Funcionamiento	89,620,796.00	85,442,149.00
Servicios Personales	62,836,985.00	60,827,432.00
Materiales y Suministros	7,122,478.00	7,236,758.00
Servicios Generales	19,661,333.00	17,377,959.00
Transferencias, Asignaciones, Subsidios y Otras Ayudas	48,000.00	5,107,937.00
Transferencias Internas y Asignaciones al Sector Público	0.00	0.00
Transferencias al Resto del Sector Público	0.00	5,107,937.00
Subsidios y Subvenciones	0.00	0.00
Ayudas Sociales	48,000.00	0.00
Pensionamientos y Jubilaciones	0.00	0.00
Transferencias a Fideicomisos, Mandatos y Contratos Análogos	0.00	0.00
Transferencias a la Seguridad Social	0.00	0.00
Donativos	0.00	0.00
Transferencias al Exterior	0.00	0.00
Participaciones y Aportaciones	0.00	0.00
Participaciones	0.00	0.00
Aportaciones	0.00	0.00
Convenios	0.00	0.00
Intereses, Comisiones y Otros Gastos de la Deuda Pública	0.00	0.00
Intereses de la Deuda Pública	0.00	0.00
Comisiones de la Deuda Pública	0.00	0.00
Gastos de la Deuda Pública	0.00	0.00
Costo por Coberturas	0.00	0.00
Apoyos Financieros	0.00	0.00
Otros Gastos y Pérdidas Extraordinarias	4,537,681.00	5,152,482.00
Estimaciones, Depreciaciones, Deterioros, Obsolescencia y Amortizaciones	4,537,681.00	5,152,482.00
Provisiones	0.00	0.00
Disminución de Inventarios	0.00	0.00
Aumento por Insuficiencia de Estimaciones por Pérdida o Deterioro y Obsolescencia	0.00	0.00
Aumento por Insuficiencia de Provisiones	0.00	0.00
Otros Gastos	0.00	0.00
Inversión Pública	0.00	0.00
Inversión Pública no Capitalizable	0.00	0.00
Total de Gastos y Otras Pérdidas	94,206,477.00	95,702,568.00
Resultados del Ejercicio (Ahorro/Desahorro)	163,685.00	(417,588.00)

Bajo protesta de decir verdad declaramos que los Estados Financieros y sus Notas, son razonablemente correctos y responsabilidad del emisor

Mtra. Shirley Leslie Couoh Huchin.
 Subdirectora Administrativa.

Mtro. Rodolfo Enrique Cardozo Rivero.
 Director General.



CUENTA PÚBLICA 2022
Estado de Situación Financiera
Del 1o. de enero al 31 de diciembre de 2022 y 2021
(Cifras en Pesos)

ENTE PÚBLICO: INSTITUTO TECNOLÓGICO SUPERIOR DE CALKINI EN EL ESTADO DE CAMPECHE

Concepto	Año		Concepto	Año	
	2022	2021		2022	2021
ACTIVO			PASIVO		
<i>Activo Circulante</i>			<i>Pasivo Circulante</i>		
Efectivo y Equivalentes	6,418,588.00	8,691,502.00	Cuentas por Pagar a Corto Plazo	10,207,959.00	16,802,533.00
Derechos a Recibir Efectivo o Equivalentes	11,357,579.00	11,405,258.00	Documentos por Pagar a Corto Plazo	0.00	0.00
Derechos a Recibir Bienes o Servicios	1,338,922.00	5,372,747.00	Porción a Corto Plazo de la Deuda Pública a Largo Plazo	0.00	0.00
Inventarios	0.00	0.00	Títulos y Valores a Corto Plazo	0.00	0.00
Almacenes	0.00	0.00	Pasivos Diferidos a Corto Plazo	0.00	0.00
Estimación por Pérdida o Deterioro de Activos Circulantes	0.00	0.00	Fondos y Bienes de Terceros en Garantía y/o Administración a Corto Plazo	0.00	0.00
Otros Activos Circulantes	0.00	0.00	Provisiones a Corto Plazo	0.00	0.00
			Otros Pasivos a Corto Plazo	134,793.00	214,509.00
Total de Activos Circulantes	19,115,089.00	25,469,507.00	Total de Pasivos Circulantes	10,342,752.00	17,017,042.00
<i>Activo No Circulante</i>			<i>Pasivo No Circulante</i>		
Inversiones Financieras a Largo Plazo	0.00	0.00	Cuentas por Pagar a Largo Plazo	0.00	0.00
Derechos a Recibir Efectivo o Equivalentes a Largo Plazo	0.00	0.00	Documentos por Pagar a Largo Plazo	0.00	0.00
Bienes Inmuebles, Infraestructura y Construcciones en Proceso	69,252,798.00	61,415,473.00	Deuda Pública a Largo Plazo	0.00	0.00
Bienes Muebles	61,320,568.00	60,635,006.00	Pasivos Diferidos a Largo Plazo	0.00	0.00
Activos Intangibles	1,346,984.00	1,346,984.00	Fondos y Bienes de Terceros en Garantía y/o en Administración a Largo Plazo	0.00	0.00
Depreciación, Deterioro y Amortización Acumulada de Bienes	(97,911,756.00)	(96,056,125.00)	Provisiones a Largo Plazo	0.00	0.00
Activos Diferidos	522,328.00	522,328.00			
Estimación por Pérdida o Deterioro de Activos no Circulantes	0.00	0.00	Total de Pasivos No Circulantes	0.00	0.00
Otros Activos no Circulantes	0.00	0.00			
Total de Activos No Circulantes	34,530,922.00	27,863,666.00	TOTAL DEL PASIVO	10,342,752.00	17,017,042.00
TOTAL DEL ACTIVO	53,646,011.00	53,333,173.00	HACIENDA PÚBLICA/ PATRIMONIO		
			<i>Hacienda Pública/Patrimonio Contribuido</i>		
			Aportaciones	0.00	0.00
			Donaciones de Capital	62,614,141.00	54,776,816.00
			Actualización de la Hacienda Pública / Patrimonio	40,744,995.00	42,942,325.00
			<i>Hacienda Pública/Patrimonio Generado</i>	(60,055,877.00)	(61,403,010.00)
			Resultados del Ejercicio (Ahorro / Desahorro)	163,685.00	(417,588.00)
			Resultados de Ejercicios Anteriores	(67,297,701.00)	(68,063,561.00)
			Revalúos	0.00	0.00
			Reservas	7,078,139.00	7,078,139.00
			Rectificaciones de Resultados de Ejercicios Anteriores	0.00	0.00
			<i>Exceso o Insuficiencia en la Actualización de la Hacienda Pública/Patrimonio</i>	0.00	0.00
			Resultado por Posición Monetaria	0.00	0.00
			Resultado por Tenencia de Activos no Monetarios	0.00	0.00
			Total Hacienda Pública/ Patrimonio	43,303,259.00	36,316,131.00
			TOTAL DEL PASIVO Y HACIENDA PÚBLICA / PATRIMONIO	53,646,011.00	53,333,173.00

Bajo protesta de decir verdad declaramos que los Estados Financieros y sus Notas, son razonablemente correctos y responsabilidad del emisor

Mtra. Shirley Leslie Couoh Huchin.
Subdirectora Administrativa.

Mtro. Rodolfo Enrique Cardozo Rivero.
Director General.



CUENTA PÚBLICA 2022
Estado de Variación en la Hacienda Pública
Del 1o. de enero al 31 de diciembre de 2022
(Cifras en Pesos)

ENTE PÚBLICO: INSTITUTO TECNOLÓGICO SUPERIOR DE CALKINI EN EL ESTADO DE CAMPECHE

Concepto	Hacienda Pública/Patrimonio Contribuido	Hacienda Pública/Patrimonio Generado de Ejercicios Anteriores	Hacienda Pública/Patrimonio Generado del Ejercicio	Exceso o Insuficiencia en la Actualización de la Hacienda Pública / Patrimonio	TOTAL
Hacienda Pública / Patrimonio Contribuido Neto de 2021	97,719,141.00	0.00	0.00	0.00	97,719,141.00
Aportaciones	0.00				0.00
Donaciones de Capital	54,776,816.00				54,776,816.00
Actualización de la Hacienda Pública/Patrimonio	42,942,325.00				42,942,325.00
Hacienda Pública / Patrimonio Generado Neto de 2021		(61,403,010.00)	0.00		(61,403,010.00)
Resultados del Ejercicio (Ahorro/Desahorro)			0.00		0.00
Resultados de Ejercicios Anteriores		(68,481,149.00)			(68,481,149.00)
Revalúos		0.00			0.00
Reservas		7,078,139.00			7,078,139.00
Rectificaciones de Resultados de Ejercicios Anteriores		0.00			0.00
Exceso o Insuficiencia en la Actualización de la Hacienda Pública / Patrimonio Neto de 2021				0.00	0.00
Resultado por Posición Monetaria				0.00	0.00
Resultado por Tenencia de Activos no Monetarios				0.00	0.00
Hacienda Pública/Patrimonio Neto Final de 2021	97,719,141.00	(61,403,010.00)	0.00	0.00	36,316,131.00
Cambios en la Hacienda Pública / Patrimonio Contribuido Neto de 2022	5,639,995.00				5,639,995.00
Aportaciones	0.00				0.00
Donaciones de Capital	7,837,325.00				7,837,325.00
Actualización de la Hacienda Pública/Patrimonio	(2,197,330.00)				(2,197,330.00)
Variaciones de la Hacienda Pública / Patrimonio Generado Neto de 2022		1,183,448.00	163,685.00		1,347,133.00
Resultados del Ejercicio (Ahorro/Desahorro)			163,685.00		163,685.00
Resultados de Ejercicios Anteriores		1,183,448.00	0.00		1,183,448.00
Revalúos			0.00		0.00
Reservas			0.00		0.00
Rectificaciones de Resultados de Ejercicios Anteriores			0.00		0.00
Cambios en el Exceso o Insuficiencia en la Actualización de la Hacienda Pública / Patrimonio Neto de 2022				0.00	0.00
Resultado por Posición Monetaria				0.00	0.00
Resultado por Tenencia de Activos no Monetarios				0.00	0.00
Hacienda Pública / Patrimonio Neto Final de 2022	103,359,136.00	(60,219,562.00)	163,685.00	0.00	43,303,259.00

Bajo protesta de decir verdad declaramos que los Estados Financieros y sus Notas, son razonablemente correctos y responsabilidad del emisor.

Mtra. Shirley Leslie Couoh Huchin.
 Subdirectora Administrativa.

Mtro. Rodolfo Enrique Cardozo Rivero.
 Director General.



CUENTA PÚBLICA 2022
Estado de Cambios en la Situación Financiera
Del 1o. de enero al 31 de diciembre de 2022
(Cifras en Pesos)

ENTE PÚBLICO: INSTITUTO TECNOLÓGICO SUPERIOR DE CALKINI EN EL ESTADO DE CAMPECHE

Concepto	Origen	Aplicación
ACTIVO	8,210,049.00	8,522,887.00
Activo Circulante	6,354,418.00	0.00
Efectivo y Equivalentes	2,272,914.00	0.00
Derechos a Recibir Efectivo o Equivalentes	47,679.00	0.00
Derechos a Recibir Bienes o Servicios	4,033,825.00	0.00
Inventarios	0.00	0.00
Almacenes	0.00	0.00
Estimación por Pérdida o Deterioro de Activos Circulantes	0.00	0.00
Otros Activos Circulantes	0.00	0.00
Activo No Circulante	1,855,631.00	8,522,887.00
Inversiones Financieras a Largo Plazo	0.00	0.00
Derechos a Recibir Efectivo o Equivalentes a Largo Plazo	0.00	0.00
Bienes inmuebles, Infraestructura y Construcciones en Proceso	0.00	7,837,325.00
Bienes Muebles	0.00	685,562.00
Activos Intangibles	0.00	0.00
Depreciación, Deterioro y Amortización Acumulada de Bienes	1,855,631.00	0.00
Activos Diferidos	0.00	0.00
Estimación por Pérdida o Deterioro de Activos no Circulantes	0.00	0.00
Otros Activos no Circulantes	0.00	0.00
PASIVO	0.00	6,674,288.00
Pasivo Circulante	0.00	6,674,288.00
Cuentas por Pagar a Corto Plazo	0.00	6,594,572.00
Documentos por Pagar a Corto Plazo	0.00	0.00
Porción a Corto Plazo de la Deuda Pública a Largo Plazo	0.00	0.00
Títulos y Valores a Corto Plazo	0.00	0.00
Pasivos Diferidos a Corto Plazo	0.00	0.00
Fondos y Bienes de Terceros en Garantía y/o Administración a Corto Plazo	0.00	0.00
Provisiones a Corto Plazo	0.00	0.00
Otros Pasivos a Corto Plazo	0.00	79,716.00
Pasivo No Circulante	0.00	0.00
Cuentas por Pagar a Largo Plazo	0.00	0.00
Documentos por Pagar a Largo Plazo	0.00	0.00
Deuda Pública a Largo Plazo	0.00	0.00
Pasivos Diferidos a Largo Plazo	0.00	0.00
Fondos y Bienes de Terceros en Garantía y/o en Administración a Largo Plazo	0.00	0.00
Provisiones a Largo Plazo	0.00	0.00
HACIENDA PÚBLICA/ PATRIMONIO	9,184,457.00	2,197,330.00
Hacienda Pública/Patrimonio Contribuido	7,837,325.00	2,197,330.00
Aportaciones	0.00	0.00
Donaciones de Capital	7,837,325.00	0.00
Actualización de la Hacienda Pública / Patrimonio	0.00	2,197,330.00
Hacienda Pública/Patrimonio Generado	0.00	0.00
Resultados del Ejercicio (Ahorro / Desahorro)	0.00	0.00
Resultados de Ejercicios Anteriores	0.00	0.00
Revalúos	0.00	0.00
Reservas	0.00	0.00
Rectificaciones de Resultados de Ejercicios Anteriores	0.00	0.00
Exceso o Insuficiencia en la Actualización de la Hacienda Pública/Patrimonio	1,347,132.00	0.00
Resultado por Posición Monetaria	581,272.00	0.00
Resultado por Tenencia de Activos no Monetarios	765,860.00	0.00

Bajo protesta de decir verdad declaramos que los Estados Financieros y sus Notas, son razonablemente correctos y responsabilidad del emisor

Mtra. Shirley Leslie Couoh Huchin.
 Subdirectora Administrativa.

Mtro. Rodolfo Enrique Cardozo Rivero.
 Director General.




CUENTA PÚBLICA 2022
Estado de Flujos de Efectivo
Del 1o. de enero al 31 de diciembre de 2022 y 2021
(Cifras en Pesos)

ENTE PÚBLICO: INSTITUTO TECNOLÓGICO SUPERIOR DE CALKINI EN EL ESTADO DE CAMPECHE

Concepto	2022	2021
Flujos de Efectivo de las Actividades de Operación		
Origen	94,370,162.00	90,177,043.00
Impuestos	0.00	0.00
Cuotas y Aportaciones de Seguridad Social	0.00	0.00
Contribuciones de mejoras	0.00	0.00
Derechos	0.00	0.00
Productos	0.00	0.00
Aprovechamientos	0.00	0.00
Ingresos por Venta de Bienes y Prestación de Servicios	3,703,738.00	3,455,725.00
Participaciones, Aportaciones, Convenios, Incentivos Derivados de la Colaboración Fiscal y Fondos Distintos de Aportaciones	0.00	0.00
Transferencias, Asignaciones, Subsidios y Subvenciones, y Pensiones y Jubilaciones	90,666,424.00	86,721,318.00
Otros Orígenes de Operación	0.00	0.00
Aplicación	89,668,796.00	85,442,149.00
Servicios Personales	62,836,985.00	60,827,432.00
Materiales y Suministros	7,122,478.00	7,236,758.00
Servicios Generales	19,661,333.00	17,377,959.00
Transferencias Internas y Asignaciones al Sector Público	0.00	0.00
Transferencias al resto del Sector Público	0.00	0.00
Subsidios y Subvenciones	0.00	0.00
Ayudas Sociales	48,000.00	0.00
Pensiones y Jubilaciones	0.00	0.00
Transferencias a Fideicomisos, Mandatos y Contratos Análogos	0.00	0.00
Transferencias a la Seguridad Social	0.00	0.00
Donativos	0.00	0.00
Transferencias al Exterior	0.00	0.00
Participaciones	0.00	0.00
Aportaciones	0.00	0.00
Convenios	0.00	0.00
Otras Aplicaciones de Operación	0.00	0.00
Flujos Netos de Efectivo por Actividades de Operación	4,701,366.00	4,734,894.00
Flujos de Efectivo de las Actividades de Inversión		
Origen	0.00	0.00
Bienes Inmuebles, Infraestructura y Construcciones en Proceso	0.00	0.00
Bienes Muebles	0.00	0.00
Otros Orígenes de Inversión	0.00	0.00
Aplicación	8,522,887.00	2,743,818.00
Bienes Inmuebles, Infraestructura y Construcciones en Proceso	7,837,325.00	0.00
Bienes Muebles	685,562.00	2,743,818.00
Otras Aplicaciones de Inversión	0.00	0.00
Flujos Netos de Efectivo por Actividades de Inversión	(8,522,887.00)	(2,743,818.00)
Flujo de Efectivo de las Actividades de Financiamiento		
Origen	11,918,829.00	6,346,348.00
Endeudamiento Neto	0.00	0.00
Interno	0.00	0.00
Externo	0.00	0.00
Otros Orígenes de Financiamiento	11,918,829.00	6,346,348.00
Aplicación	10,370,222.00	17,240,297.00
Servicios de la Deuda	0.00	0.00
Interno	0.00	0.00
Externo	0.00	0.00
Otras Aplicaciones de Financiamiento	10,370,222.00	17,240,297.00
Flujos netos de Efectivo por Actividades de Financiamiento	1,548,607.00	(10,893,949.00)
Incremento/Disminución Neta en el Efectivo y Equivalentes al Efectivo	(2,272,914.00)	(8,902,873.00)
Efectivo y Equivalentes al Efectivo al Inicio del Ejercicio	8,691,502.00	17,594,375.00
Efectivo y Equivalentes al Efectivo al Final del Ejercicio	6,418,588.00	8,691,502.00

Bajo protesta de decir verdad declaramos que los Estados Financieros y sus Notas, son razonablemente correctos y responsabilidad del emisor


Mtra. Shirley Leslie Couch Huchin.
Subdirectora Administrativa.


Mtro. Rodolfo Enrique Cardozo Rivero.
Director General.


INFORME SOBRE PASIVOS CONTINGENTES
INSTITUTO TECNOLÓGICO SUPERIOR DE CALKINÍ, EN EL ESTADO DE CAMPECHE


INFORME SOBRE PASIVOS CONTINGENTES

1° de enero al 31 de diciembre de 2022.
(Pesos)

En cumplimiento a lo dispuesto por los artículos 46, fracción I, inciso f de la Ley General de Contabilidad Gubernamental, en relación al Informe Sobre Pasivos Contingentes, se aclara que este Instituto Tecnológico Superior de Calkiní, en el Estado de Campeche, al 31 de diciembre de 2022, no tiene pasivos contingentes que se deriven de alguna obligación posible presente o futura, cuya existencia y/o realización sea incierta, y en consecuencia no es aplicable el informe sobre pasivos contingentes.

Bajo protesta de decir verdad declaramos que los Estados Financieros y sus Notas son razonablemente correctos y responsabilidad del emisor


Mtra. Shirley Leslie Couoh Huchin
Subdirectora Administrativa


Mtro. Rodolfo Enrique Cardozo Rivero
Director General



NOTAS A LOS ESTADOS FINANCIEROS POR EL PERIODO DEL 1 DE ENERO AL 31 DE DICIEMBRE DE 2022.

A) NOTAS DE DESGLOSE.

I) Notas al Estado de Situación Financiera.

Activo.

Efectivo y Equivalentes.

1.- En este apartado se integran los recursos monetarios que maneja el Instituto Tecnológico Superior de Calkiní, en el Estado de Campeche, en cuentas bancarias en moneda nacional. Representa depósitos en cuenta de cheques por operaciones normales del instituto. Para el periodo del 1 de enero al 31 de diciembre de 2022, se depositaron las remesas correspondientes del subsidio otorgado por el Gobierno Federal y las transferencias del Gobierno Estatal y los ingresos propios. El saldo de este rubro está integrado por la cantidad de \$6, 418,588.00, de saldo en bancos, como se muestra:





BANCOS
(Pesos)

Concepto	Importe
BANAMEX	67,011.00
Cta 4631-6246	-1,957.00
Cta 4631-65811	53,290.00
Cta 4631-65951	15,104.00
Cta 70142938802	30.00
Cta 70165237003	544.00
BANCOMER	6,341,261.00
Cta 0197216556	16,003.00
Cta 0156268331	362,151.00
Cta 0198929270	64,518.00
Cta 0199600817	116,312.00
Cta 0199600884	2,146,367.00
Cta 0199459898	35,851.00
Cta 0198929211	3,612.00
Cta 0102964937	151,805.00
Cta 0110533106	5,807.00
Cta 0110595853	3,553.00
Cta 0111352296	117,275.00
Cta 0112698412	7,590.00
Cta 0112895323	38,908.00
Cta 0112959917	42,702.00
Cta 0113254933	88,261.00
Cta 0114596218	38,387.00





Cta 0115854032	840.00
Cta 0116076912	117.00
Cta 0116157955	17,639.00
Cta 0116356869	630.00
Cta 0116356745	102,558.00
Cta 0116356796	2,963.00
Cta 0116356842	17,502.00
Cta 0116356826	8,001.00
Cta 017070942	237,480.00
Cta 0116977804	226.00
Cta 0113825663	2.00
Cta 0112486873	20,733.00
Cta 0118094837	490,511.00
Cta 0118116253	1,695,109.00
Cta 0118252181	14,560.00
Cta 0117959346	2.00
Cta 0118904820	298,463.00
Cta 0119528377	87,652.00
Cta 0119528393	107,171.00
Total	6,418,588.00

Derechos a Recibir Efectivo o Equivalentes.

2.- La cifra de \$11,357,579.00 refleja los rubros de cuentas por cobrar a corto plazo (aportaciones de gobierno federal y estatal y otras cuentas por cobrar), deudores diversos por cobrar a corto plazo (préstamos personales), otros derechos a recibir efectivo o equivalentes a corto plazo (subsidio al empleo y





gastos por comprobar), por el periodo del 1 de enero al 31 de diciembre de 2022.
Integrado como se muestra:

DERECHOS A RECIBIR EFECTIVO O EQUIVALENTES

(Pesos)

Concepto	Importe
Cuentas por cobrar a corto plazo	11,262,560.00
Deudores diversos por cobrar a corto plazo	88,237.00
Otros derechos a recibir efectivo o equivalentes a corto plazo:	6,782.00
Total	11,357,579.00

Derechos a Recibir Bienes o Servicios.

3.- La cantidad de \$1,338,922.00 la cual refleja el saldo de la cuenta de anticipo a proveedores y contratistas del periodo del 1 de enero al 31 de diciembre de 2022, como se muestra:

DERECHOS A RECIBIR BIENES O SERVICIOS

(Pesos)

Concepto	Importe
Anticipo a proveedores por la adquisición de bienes y prestación de servicios a corto plazo:	
* Anticipo a proveedores por prestación de bienes a corto plazo.	174,443.00
* Anticipo a proveedores por prestación de servicios a corto plazo.	1,164,479.00
Total	1,338,922.00





Bienes Disponibles para su Transformación o Consumo (inventarios).

4.- No aplica debido a que no realizamos procesos de transformación y/o elaboración de bienes.

Almacén

5.- No aplica, dado que el Instituto no cuenta con almacén los consumibles que se adquieren son de entrega directa a las áreas que solicitan.

Inversiones Financieras.

En lo que respecta a las inversiones financieras el Instituto no tiene inversiones financieras de ningún tipo por tal motivo no aplican las dos notas siguientes.

6.- No aplica.

7.- No aplica.

Bienes Muebles, Inmuebles e Intangibles.

8.- Es política del INSTITUTO TECNOLÓGICO SUPERIOR DE CALKINÍ, EN EL ESTADO DE CAMPECHE, adquirir bienes muebles, inmuebles e intangibles con aplicación al presupuesto, que se refleja como Activo Fijo con aplicación al presupuesto ejercido y comprometido en el renglón de Bienes Muebles, Inmuebles e Intangibles según su naturaleza del bien.

La contabilidad registró durante el periodo del 1 de enero al 31 de diciembre de 2022 dichas adquisiciones de Activo Fijo, las cuales se encuentran detalladas en sus respectivas cuentas de registro, con sus respectivas depreciaciones. Como se presenta en el siguiente cuadro:





Concepto	Monto	Depreciación del Ejercicio	Depreciación Acumulada	Método de Depreciación	Tasas Aplicadas	Criterio de Aplicación	Estado en el que se encuentra
Bienes Muebles							
Mobiliario y equipo de administración	20,236,626.00	449,086.00	19,515,861.00	Línea recta	33%	CONAC	Buen estado
Mobiliario y equipo educacional y recreativo	4,359,251.00	67,007.00	4,114,007.00	Línea recta	33%	CONAC	Buen estado
Equipo e instrumental médico y de laboratorio	24,145,638.00	284,401.00	22,088,732.00	Línea recta	20%	CONAC	Buen estado
Equipo de transporte	2,259,514.00	30,363.00	2,255,545.00	Línea recta	20%	CONAC	Buen estado
Equipo de defensa y seguridad	20,002.00	2,000.00	4,613.00	Línea recta	30%	CONAC	Buen estado
Maquinaria, otros equipos y herramientas	10,299,537.00	786,717.00	4,690,826.00	Línea recta	10%	CONAC	Buen estado
Subtotal bienes muebles	61,320,568.00	1,619,574.00	52,669,584.00				
Bienes Inmuebles							
EDIFICIOS	69,252,798.00	2,899,509.00	43,895,637.00	Línea recta	5%	CONAC	Buen estado





Activo intangible y diferido.

9.- En esta cuenta se encuentra registrado los activos intangibles y los activos diferidos como se presenta, en el mismo recuadro se puede apreciar su respectiva amortización.

Concepto	Monto	Naturaleza	Amortización del ejercicio	Amortización acumulada	Tasa	Método aplicado
Activo intangible						
Sofwares	1,346,984.00	Intangibles	18,598.00	1,346,535.00	33%	Línea recta

En lo que respecta al saldo de \$522,328.00 registrado en la cuenta de activos diferidos consiste en un depósito en garantía con la empresa Comisión Federal de Electricidad y por su naturaleza no se aplica amortización.

Estimaciones y Deterioros.

10.- En este rubro se refleja las estimaciones por cuentas incobrables, estimaciones de inventarios, deterioro de activos biológicos entre otros, por su naturaleza de la cuenta en el periodo del 1 de enero al 31 de diciembre de 2022, el instituto no cuenta con saldo por concepto de inventarios.

Otros Activos.

11.- Como se puede apreciar en el Estado de Situación Financiera, en el periodo del 1 de enero al 31 de diciembre de 2022, no presentamos saldos en el rubro de otros activos.





Pasivo.

La cifra de \$10,342,753.00 que corresponde a los compromisos adquiridos con los proveedores de materiales y servicios, así como la provisión de las obligaciones por impuesto sobre la renta, impuestos retenidos a personas físicas por la prestación de servicios profesionales independientes y por arrendamiento de locales e importes por cuotas obrero patronales.

Esta institución no cuenta con fondos de terceros en administración y/o a corto plazo ni largo plazo.

Cuentas por pagar a largo plazo.

Para este rubro tiene un saldo de cero correspondiente a la cuenta deudas por adquisición de bienes y contratación de servicios por pagar a largo.

En lo que respecta a cuentas de los pasivos diferidos y otros el instituto no cuenta con saldo en este rubro.

II) Notas al Estado de Actividades

Ingresos de Gestión

Este Estado muestra dos grandes agregados representados por los Ingresos y Otros Beneficios, así como los Gastos y Otras Pérdidas



- 1.- Los ingresos propios de ITESCAM al corte de diciembre de 2022 son por la cantidad de 3,703,738.00 y se registran en el rubro de ingresos por venta de bienes y servicios.
- 2.- En lo que respecta a este rubro, los ingresos que recibe el instituto son por parte del Gobierno del Estado y por la federación con corte al 31 de diciembre de 2022, quedando como se muestra en el siguiente cuadro:

(Pesos)

Concepto	Importe
Transferencia, asignaciones, subsidios y otras ayudas.	
+ Transferencias	44,323,212.00
+ Subsidios	46,343,212.00
Total	90,666,424.00

Otros ingresos y beneficios

3.- El Instituto no obtuvo recursos de este rubro únicamente los plasmados en el cuadro de arriba.

Gastos y Otras Pérdidas.

1.- Los Gastos son aplicados con los conceptos del Clasificador por Objeto del Gasto para la Administración Pública Federal. Se hace mención que los gastos por servicios personales agrupan las remuneraciones del personal al servicio de los entes públicos,



tales como: sueldos, honorarios asimilables al salario, prestaciones y gastos de seguridad social, obligaciones laborales y otras prestaciones derivadas de una relación laboral; pudiendo ser de carácter permanente o transitorio.

(Pesos)

Concepto	Importe
Servicios personales	62,836,985.00
Materiales y suministro	7,122,478.00
Servicios generales	19,661,333.00
Ayudas sociales	48,000.00
Estimaciones, depreciaciones, deterioros, obsolescencia y amortizaciones	4,537,681.00
Total	94,206,476.00

En lo que respecta al capítulo 1000, servicios personales son gastos directamente relacionados con la nómina, y los que de ella se deriva como las cuotas patronales del IMSS, prima vacacional, prima de antigüedad, honorarios a asimilados, compensaciones, otras prestaciones.

El instituto siempre ha procurado mantener sus instalaciones en buenas condiciones físicas, es por ello que se reflejan los gastos en las cuentas del capítulo 3000, así como el pago de servicios básicos como el pago de energía eléctrica, internet, teléfono, asignación de viáticos al personal docente y administrativo.





III) Notas al Estado de Variación en la Hacienda Pública.

1.- En el saldo que presenta el rubro de patrimonio contribuido, está integrado por \$43,423,045.00 que corresponde a las adquisiciones de activos fijos efectuadas al 31 de diciembre de 2013, más su incremento por bienes muebles por donaciones, menos unos activos dados de baja llega a un saldo en la cuenta por \$ 103,109,036.00.

(Pesos)

Concepto	Importe
Patrimonio	43,423,045.00
+ Donaciones de bienes muebles	62,614,141.00
-Baja de activos	2,678,050.00
= Total de patrimonio contribuido	103,109,036.00

2.- En lo que respecta al rubro de patrimonio generado, está integrado como se muestra en el cuadro:

(Pesos)

Cuenta	Saldo
Resultado de ejercicios anteriores	-67,297,701.00
Resultado del ejercicio ahorro/ desahorro	163,685.00
Reservas	7,078,139.00
Total	-60,055,877.00





IV) Notas al Estado de Flujos de Efectivo.

Efectivo y equivalentes.

1.- El análisis de los saldos inicial y final que figuran en la última parte del Estado de Flujo de Efectivo en la cuenta de efectivo y equivalentes es como sigue:

(Pesos)

	2022	2021
Efectivo en Bancos - Tesorería	0.00	3,000.00
Efectivo en Bancos - Dependencias	6,418,588.00	8,688,502.00
Inversiones temporales (hasta 3 meses)	0.00	0.00
Fondo con afectación específica	0.00	0.00
Depósitos de fondos de terceros y otros	0.00	0.00
Total de Efectivo y Equivalentes	6,418,588.00	8,691,502.00

Bienes muebles e inmuebles.

2.- Los bienes registrados en este rubro el 100%, fueron pagados con recursos recaudados con los bienes y servicios que presta la Institución.

(Pesos)

Concepto	Importe
Bienes muebles	61,070,469.00
Bienes inmuebles	69,252,798.00





3. Conciliación de los Flujos de Efectivo Netos de las Actividades de Operación y la cuenta de Ahorro/Desahorro antes de Rubros Extraordinarios. A continuación, se presenta un ejemplo de la elaboración de la conciliación.

	2022	2021
Ahorro/Desahorro antes de rubros Extraordinarios	163,685.00	-417,587.00
<i>Movimientos de partidas (o rubros) que no afectan al efectivo.</i>	0	0
Depreciación	4,537,681.00	5,152,482.00
Amortización	0	0
Incrementos en las provisiones	0	0
Incremento en inversiones producido por revaluación	0	0
Ganancia/pérdida en venta de propiedad, planta y equipo	0	0
Incremento en cuentas por cobrar	0	0
Partidas extraordinarias	0	0
Total de flujo neto por actividades de operación	4,701,366.00	5,570,069.00

Las cuentas que aparecen en el cuadro anterior no son exhaustivas y tienen como finalidad ejemplificar el formato que se sugiere para elaborar la nota.

V) Conciliación entre los ingresos presupuestarios y contables, así como entre los egresos presupuestarios y los gastos contables.

La conciliación se presentará atendiendo a lo dispuesto por la Acuerdo por el que se emite el formato de conciliación entre los ingresos presupuestarios y contables, así como entre los egresos presupuestarios y los gastos contables.





Instituto Tecnológico Superior de Calkiní, en el Estado de Campeche		
Conciliación entre los Ingresos Presupuestarios y Contables		
Correspondiente del 1 de enero al 31 de diciembre de 2022		
(Cifras en pesos)		
1. Ingresos Presupuestarios		96,330,966.00
2. Más ingresos contables no presupuestarios		0
2.1 Ingresos financieros	0	
2.2 Incremento por variación de inventarios	0	
2.3 Disminución del exceso de estimaciones por pérdida o deterioro u obsolescencia	0	
2.4 Disminución del exceso de provisiones	0	
2.5 Otros ingresos y beneficios varios	0	
2.6 Otros ingresos contables no presupuestarios	0	
3. Menos ingresos presupuestarios no contables		0
3.1 Aprovechamientos capital	0	
3.2 Ingresos derivados de financiamientos	0	
3.3 Otros Ingresos presupuestarios no contables	0	
4. Ingresos Contables (4 = 1 + 2 - 3)		96,330,966.00





Instituto Tecnológico Superior de Calkini, en el Estado de Campeche		
Conciliación entre los Egresos Presupuestarios y los Gastos Contables		
Correspondiente del 1 de enero al 31 de diciembre de 2022		
(Cifras en pesos)		
1. Total de egresos (presupuestarios)		92,544,689.00
2. Menos egresos presupuestarios no contables		2,875,893.00
2.1	Materiales primas y materiales de producción y construcción	0.00
2.2	Materiales y suministro	0.00
2.3	Mobiliario y equipo de administración	220,213.00
2.4	Mobiliario y equipo educacional y recreativo	155,587.00
2.5	Equipo e instrumental médico y de laboratorio	1,705,000.00
2.6	Vehículos y equipo de transporte	0.00
2.7	Equipo de defensa y seguridad	0.00
2.8	Maquinaria, otros equipos y herramientas	795,093.00
2.9	Activos biológicos	0.00
2.10	Bienes inmuebles	0.00
2.11	Activos intangibles	0.00
2.12	Obra pública en bienes de dominio público	0.00
2.13	Obra pública en bienes propios	0.00
2.14	Acciones y participaciones de capital	0.00
2.15	Compra de títulos y valores	0.00
2.16	Concesión de préstamos	0.00
2.17	Inversiones en fideicomisos, mandatos y otros análogos	0.00
2.18	Provisiones para contingencias y otras erogaciones especiales	0.00
2.19	Amortización de la deuda pública	0.00
2.20	Adeudos de ejercicios fiscales anteriores (ADEFAS)	0.00
2.21	Otros egresos presupuestarios no contables	0.00
3. Más Gasto Contables No Presupuestales		4,537,681.00
3.1	Estimaciones, depreciaciones, deterioros, obsolescencia y amortizaciones	4,537,681.00
3.2	Provisiones	0.00
3.3	Disminución de inventarios	0.00
3.4	Aumento por insuficiencia de estimaciones por pérdida o deterioro u obsolescencia	0.00
3.5	Aumento por insuficiencia de provisiones	0.00
3.6	100% Gastos	0.00
3.7	PLÁSTICO Gastos Contables No Presupuestales	0.00
4. Total de Gasto Contable (4 = 1 - 2 + 3)		94,206,476.00

Tel: 9960124070, Correo: AXX@IAA.techn.mx | itc@caim.cu.unam





B) NOTAS DE MEMORIA (CUENTAS DE ORDEN)

Las cuentas de orden son utilizadas para registrar movimientos de valores que no afectan de manera directa ni modifican las cuentas del Estado de Situación Financiera y del Estado de Actividades de la Institución, sin embargo, su incorporación en libros es necesaria con fines de control contable, administrativos o recordatorios; en general representan aspectos de derechos o responsabilidad contingentes que pueden o no presentarse en el futuro.

En el periodo del 1 de enero al 31 de diciembre de 2022, no se registró operaciones financieras que impliquen el registro de cuentas de orden contable.

En cuanto a las cuentas de orden presupuestales la afectación de las mismas es como lo muestra en el estado analítico del ingreso y los estados de presupuestos de egresos.

(Pesos)

Cuenta de orden presupuestal de ingresos

Cuenta	Saldo
Estimado	98,503,990.00
Modificado	103,486,418.00
Devengado	96,330,966.00
Recaudado	96,330,966.00



(Pesos)

Cuenta de orden presupuestal de egresos

Cuenta	Saldo
Aprobado	98,503,990.00
Modificado	103,486,418.00
Comprometido	92,544,689.00
Devengado	92,544,689.00
Ejercido	92,544,689.00
Pagado	89,179,854.00

En lo que respecta a las notas de memoria únicamente se utilizan cuentas de orden presupuestal, por tal motivo lo el contenido de los cuadros anteriores es lo único para este rubro.

C) NOTAS DE GESTIÓN ADMINISTRATIVA

1. Introducción.

El instituto Tecnológico Superior de Calkiní, en el Estado de Campeche, es un Organismo Público Descentralizado de la Administración Pública Estatal, con personalidad jurídica, patrimonio propio, una institución que forma parte del Sistema Nacional de Educación Superior Tecnológica del Tecnológico Nacional de México, dependiendo de la Subsecretaría de Educación Superior Tecnológica, de conformidad con lo dispuesto en el artículo 19 del reglamento interior de la Secretaria de Educación Pública.

De conformidad con lo establecido en el artículo 1 del Acuerdo de Creación del Ejecutivo del Estado, publicado en el Diario Oficial del Gobierno del Estado de Campeche con fecha 12 de octubre de 2001 y del acuerdo de Modificación al Acuerdo anterior publicado en el mismo periódico el día 14 de marzo de 2002, tienen como objetos, entre otros, sus funciones específicas se encuentra las de brindar y transmitir el saber científico, tecnológico, Industrial y cultural para coadyuvar en el desarrollo del progreso del país, lo cual se realiza a través de sus tareas sustantivas como son investigación, la docencia y la vinculación.

- Misión.

Contribuir significativamente, con un amplio sentido social y humano, al desarrollo sustentable de la región, del Estado y del país, atendiendo desde su ámbito de competencia, las necesidades de formación y actualización de profesionales competitivos, de investigación y desarrollo tecnológico y de conservación y extensión de la cultura.

- Visión.

Ser una institución de educación superior tecnológica, con vocación humanista que participa con responsabilidad en el sistema de educación superior y de ciencia y tecnología del Estado de Campeche y del país, y que ha logrado reconocimiento y prestigio nacional e internacional, por operar su quehacer institucional en los estados de arte académico y administrativo.



MODELO EDUCATIVO.

El Modelo Educativo de las carreras del Instituto Tecnológico Superior de Calkiní , es un modelo centrado en la enseñanza que se enfoca en el auto aprendizaje de sus alumnos, por ello el personal docente se ha dado a la tarea de elaborar materiales de auto aprendizaje, con instrucciones precisas para la comprensión de los temas correspondientes, los cuales son publicados en el portal del ITESCAM, con el objetivo de que sean consultados en cualquier parte que cuente con servicio de internet, desarrollando en el alumno la búsqueda de valores que permiten una formación integral con responsabilidad social hacia la comunidad.

El programa de estímulo al desempeño docente tiene la finalidad de contribuir con sus resultados y productos al mejoramiento de los procesos académicos institucionales, fortaleciendo el modelo educativo; y, promover, fomentar y reconocer el esfuerzo académico, así como la calidad y desarrollo de la planta académica, el cual otorga estímulos a los docentes de acuerdo al presupuesto autorizado.

MODELO ACADEMICO.

El Modelo Académico del ITESCAM, tiene una serie de componentes que se conjugan para lograr la consolidación de las carreras que oferta, entre estos componentes encontramos los siguientes:

- Perfil del egresado basado en competencias.
- Desarrollo de competencias.





- Red de materias.
- Plan de estudios flexible.
- Programa de Estudios Generales.
- Servicio Social y Residencia Profesional con valor curricular.
- Desarrollo de valores.

2. Panorama Económico y Financiero

La institución es subsidiada por un cincuenta por ciento de las aportaciones del Gobierno Federal y el otro cincuenta por ciento de las aportaciones del Gobierno del Estado, tendrá como órgano colegiado de gobierno a la Junta Directiva y como órgano responsable al Director General.

3. Autorización e Historia.

a) Fecha de creación del ente.

La creación del Instituto Tecnológico Superior de Calkiní en el Estado de Campeche, obedece a los esfuerzos y la visión de los Gobiernos Federal y Estatal así como a la necesidad de acercar las oportunidades de estudio a los jóvenes que terminan su bachillerato y se enfrentan al dilema que en sus localidades no cuentan con una Institución de Nivel Superior, teniendo en muchos casos que emigrar a otras ciudades, o bien, a interrumpir sus estudios al no poder trasladarse a los lugares que les brindan las oportunidades que requieren.





EDUCACIÓN
SECRETARÍA DE EDUCACIÓN PÚBLICA



TECNOLÓGICO
NACIONAL DE MÉXICO



Instituto Tecnológico Superior de Calkiní
Dirección General
Subdirección Administrativa

Nuestro Instituto nace como un organismo descentralizado del Gobierno del Estado de Campeche, creado por Acuerdo del Poder Ejecutivo Estatal el 12 de octubre del año 2001, con el objetivo de atender la demanda de estudios superiores de la parte Norte de nuestro Estado y el Sur del vecino Estado de Yucatán.

Inicia formalmente sus operaciones el día 15 de octubre del año 2001 con dos carreras: Ingeniería en Sistemas Computacionales e Ingeniería en Industrias Alimentarias, teniendo una matrícula de 160 alumnos, una planta docente de 10 maestros, y 10 empleados administrativos.

Debido a la gran aceptación que tiene el Instituto en la comunidad y al crecimiento de la demanda, se autoriza en el año 2002 una carrera más optando por la de Ingeniería Industrial.

Dentro de los logros más destacados que ha tenido el ITESCAM están: Contar con un modelo académico basado en el uso intensivo de las tecnologías de la información, con el 100% de las aulas equipadas para teleconferencia, campus con internet inalámbrico e inalámbrico, materiales de aprendizaje de todas las asignaturas en línea, el 100% de los docentes con equipo de cómputo portátil asignado, laboratorios con tecnología de punta, en los que se hizo una inversión de más de cuarenta millones de pesos en el año 2008.

Los reconocimientos que ha tenido el ITESCAM han sido: Certificación en la norma ISO 9001:2000 de todos sus procesos académico-administrativos, Premio Nacional de Creatividad 2007 en el área de Ingeniería Industrial y Segundo lugar en el Concurso Nacional de Creatividad 2008 en el área de Ingeniería Industrial.



Av. Ah Canul S/N por Carretera Federal. Calkiní, Campeche, C.P. 24900
Tels. 9968134870, e-mail: XXXXX. tecnm.mx | itescam.edu.mx



2022 Flores
Año de Magón
PRELUDIO DE LA REVOLUCIÓN MEXICANA

La Oferta educativa del ITESCAM está compuesta por ocho programas académicos: Ingeniería en Sistemas Computacionales, Ingeniería en Industrias Alimentarias, Ingeniería Industrial, Licenciatura en Administración, Ingeniería en Materiales, Ingeniería Bioquímica, Licenciatura en Informática e Ingeniería Mecatrónica.

Se informará sobre:

- b) Principales cambios en su estructura

Reglamento Interior.

Este documento contiene la propuesta del Reglamento Interior del Instituto Tecnológico Superior de Calkiní, en el Estado de Campeche; en el que se establece la organización institucional y las atribuciones que corresponden a cada uno de los elementos de dicha organización.

Este instrumento normativo estará sujeto a las modificaciones, adiciones o supresiones que la Junta Directiva del Instituto considere pertinentes, como consecuencia de las adecuaciones que a la estructura orgánica pudiesen hacerse o la reasignación de funciones a los diferentes puestos que contempla, permitiendo así que el Instituto se adapte a la dinámica social del Estado de Campeche y México.

Reglamento de Academias.

Este documento contiene el Reglamento de Academias que norma los requisitos y procedimientos de integración y operación de las Academias de docentes del Instituto



Tecnológico Superior de Calkiní, en el Estado de Campeche, así como las facultades y obligaciones de sus miembros.

Además, regula el funcionamiento de las Academias y los mecanismos de elección de sus Presidentes y Secretarios para el eficiente funcionamiento de estos órganos de vital importancia para la orientación de la vida académica del "ITESCAM"; todo ello, de conformidad a las facultades otorgadas al propio "ITESCAM" en su Acuerdo de creación y demás disposiciones legales aplicables.

Reglamento de Estudios de Licenciatura.

Este documento contiene la propuesta de Reforma del Reglamento para Estudios de Licenciatura que norma los requisitos y procedimientos de ingreso, permanencia y egreso de los alumnos de licenciatura del Instituto Tecnológico Superior de Calkiní, en el Estado de Campeche, así como las características de dichos estudios y su certificación oficial.

Además, fija las reglas mediante las cuales la Institución podrá acreditar y reconocer los estudios cursados en otras Instituciones Educativas de donde provengan los solicitantes o hayan cursado sus estudios; así como las correspondientes a la incorporación al Instituto de programas académicos de licenciatura que lleven a cabo particulares; todo ello, de conformidad a las facultades otorgadas al propio Instituto en su Acuerdo de creación y demás disposiciones legales aplicables.

Por último, establece las normas a través de las cuales se otorgarán estímulos, distinciones y reconocimientos a los alumnos.





4. Organización y Objeto Social

Se informará sobre:

a) Objeto social

- Formar profesionales con estudios de licenciatura y posgrado aptos para la aplicación, transmisión y generación de conocimientos científicos y tecnológicos; así como para la solución creativa de los problemas derivados de los requerimientos del desarrollo económico y social del Estado de Campeche y del país.
- Actualizar y especializar a los cuadros de profesionales insertos en el aparato productivo regional de bienes y servicios.
- Realizar investigaciones científicas y tecnológicas que permitan el avance del conocimiento, el desarrollo de la educación tecnológica y el mejor aprovechamiento de los recursos naturales sociales.
- Desarrollar estudios y proyectos que se produzcan en aportaciones concretas que contribuyan al mejoramiento y eficiencia de las actividades económicas regionales y a la elevación del bienestar y de la vida de la comunidad campechana.
- Prestar servicios de carácter científico y tecnológico a los sectores público, privado y social y promover la cultura nacional y universal, preferentemente de carácter tecnológico.

b) Principal actividad

Funciones de docencia, investigación y extensión





c) Ejercicio fiscal

Ejercicio fiscal 2022 (Período del 1 de enero al 31 de diciembre 2022).

d) Régimen jurídico

Organismo Público Descentralizado de la Administración Pública Estatal, con personalidad jurídica, patrimonio propio.

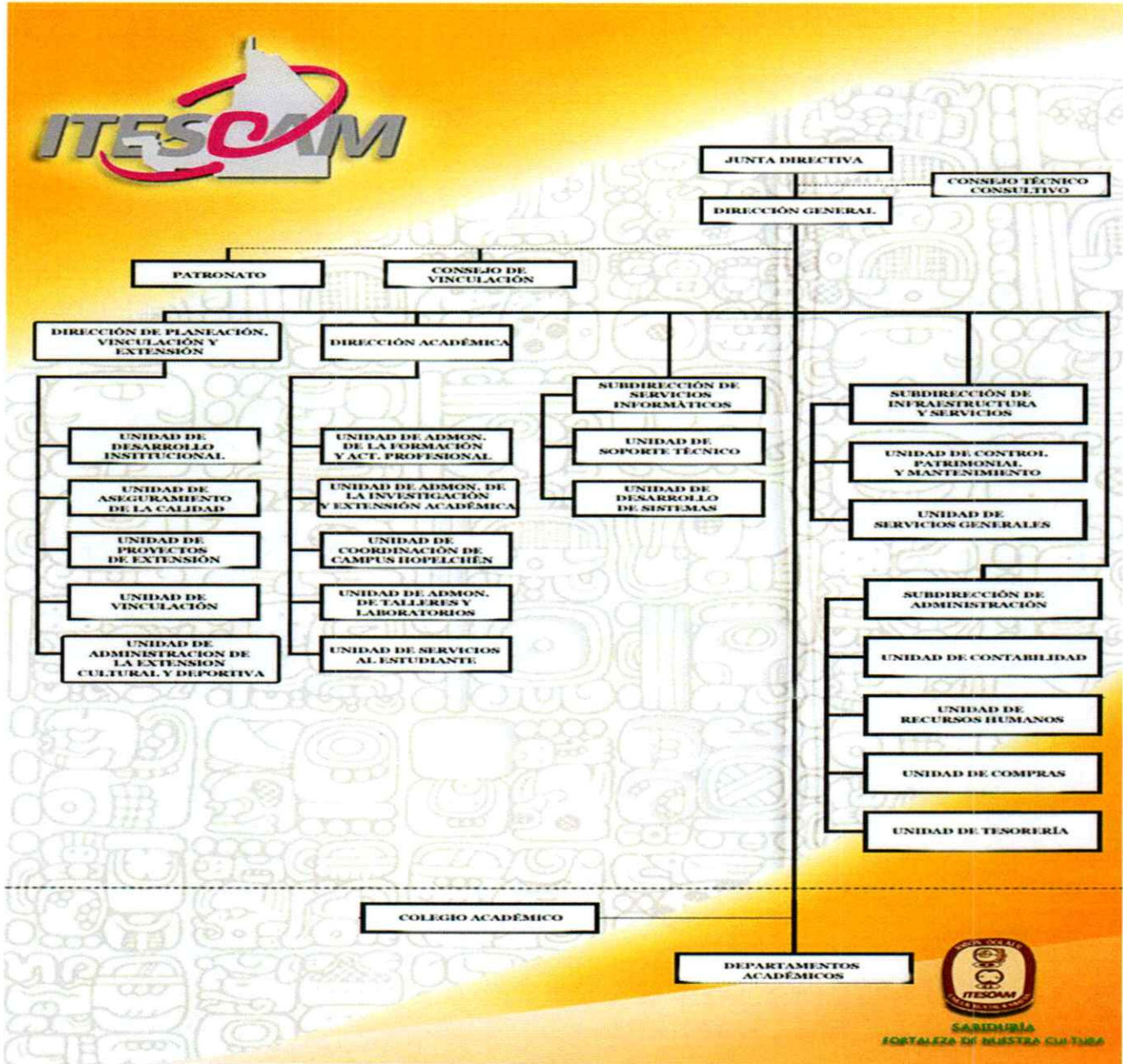
El instituto Tecnológico Superior de Calkiní, en el Estado de Campeche, está registrada ante la S.H. y C.P. como persona moral con fines no lucrativos (Título III de la Ley de I.S.R.)

e) Consideraciones fiscales del ente: revelar el tipo de contribuciones que esté obligado a pagar o retener.

- Presentar la declaración y pago provisional mensual de retenciones del Impuesto Sobre la Renta por sueldos y salarios, por servicios profesionales, Subsidio al empleo y Asimilados al Salario.
- Presentar declaración y pago bimestral del INFONAVIT.

f) Estructura organizacional básica





SARDUBIA
FORTALEZA DE NUESTRA CULTURA



Av. Ah Canul S/N por Carretera Federal. Calkini, Campeche, C.P. 24900
Tels. 9968134870, e-mail: XXXXX. tecnm.mx | itescam.edu.mx



2022 Flores
Año de Magón
PRECURSOR DE LA REVOLUCIÓN MEXICANA

- g) Fideicomisos, mandatos y análogos de los cuales es fideicomitente o fiduciario
No aplica.

5. Bases de Preparación de los Estados Financieros.

Se informará sobre:

- a) Si se ha observado la normatividad emitida por el CONAC y las disposiciones legales aplicables.

Se ha observado a cierta medida la normatividad emitida por la CONAC, la Ley General de Contabilidad Gubernamental (LGCG) para la emisión de los estados financieros contables y el Manual de Contabilidad Gubernamental para el Sector Paraestatal Federal.

- b) La normatividad aplicada para el reconocimiento, valuación y revelación de los diferentes rubros de la información financiera, así como las bases de medición utilizadas para la elaboración de los estados financieros; por ejemplo: costo histórico, valor de realización, valor razonable, valor de recuperación o cualquier otro método empleado y los criterios de aplicación de los mismos.

Todos los eventos que afectan económicamente al Instituto Tecnológico Superior de Calkiní, en el Estado de Campeche en el en términos monetarios y se registran al valor de realización.

- c) Postulados básicos.



La base de la preparación de los Estados Financieros del Instituto Tecnológico Superior de Calkiní, en el Estado de Campeche, aplican los Postulados Básicos de sustancia económica, entes públicos, existencia permanente, revelación suficiente, importancia relativa, registro e integración presupuestaria, devengo contable del ingreso, valuación, dualidad económica y consistencia. Sin embargo, aún se encuentra en fase de desarrollo de los diferentes rubros de la información financiera

- d) Normatividad supletoria. En caso de emplear varios grupos de normatividades (normatividades supletorias), deberá realizar la justificación razonable correspondiente.

No se aplica normatividad contable supletoria.

- e) Para las entidades que por primera vez estén implementando la base devengada de acuerdo a la Ley de Contabilidad, deberán:
- Revelar las nuevas políticas de reconocimiento;

Ingresos: Los ingresos se reconocen cuando se tiene derecho de cobro o se devengan de acuerdo a los lineamientos emitidos por la CONAC.

- Con la finalidad de atender a los momentos contables del ingreso se consideran los siguientes lineamientos de Registro.





- El momento contable del ingreso estimado es el que se aprueba anualmente por la Junta de Gobierno del ITESCAM, e incluyen los ingresos propios, estatales, federales y de terceros.
- El ingreso modificado consiste en incorporar en su caso, las modificaciones de ingreso aprobado.
- El ingreso devengado se realizará en los siguientes casos:
 - Cuando se cuente con los elementos que identifiquen el hecho imponible al deudor (acreditado o terceros) y que pueda establecer un importe, emitiendo un documento de pago, señalando la fecha límite para realizarlo conforme a las leyes y lineamientos aplicables.
 - Las participaciones se registrarán al momento de la percepción de los recursos.
 - Las aportaciones federales se registran conforme al calendario de pago.
- Ingreso recaudado, es el momento que refleja el cobro en efectivo o cualquier otro medio de pago de los conceptos referidos en el clasificador por rubro de ingresos.

Egresos: Los egresos se encuentran reconocidos al costo histórico en el momento en que se devengan.

- El gasto comprometido refleja la aprobación por la autoridad competente en un acto administrativo, u otro instrumento jurídico que formaliza una relación jurídica con terceros, para la adquisición de bienes y servicios o la adquisición de bienes y servicios o ejecución de obras. En el caso de la obra, el registro del compromiso se realizará al formalizarse el contrato con la autoridad competente.





- El gasto devengado, refleja el reconocimiento de las obligaciones de pago a favor de terceros por la recepción de conformidad de bienes, servicios y obras oportunamente contratados.
- El gasto pagado, refleja la cancelación total o parcial de las obligaciones de pago, que se concreta mediante el desembolso de efectivo o cualquier otro medio de pago.
 - Su plan de implementación;

En el 2008 se adquiere el software de indetec con la intención de incorporar las nuevas exigencias de la CONAC en la contabilidad.

2011: Durante este ejercicio se configuró el nuevo sistema con algunos instrumentos técnicos para llevar a cabo la migración de saldos y dar cumplimiento a la Ley General de Contabilidad Gubernamental. Se adoptó el Clasificador por el Objeto del Gasto.

2014: Al inicio del ejercicio se adquirió el sistema de MONTEBER y se reclasificaron los saldos al nuevo sistema con la estructura del nuevo plan de cuentas vigentes para ese año.

- Revelar los cambios en las políticas, la clasificación y medición de las mismas, así como su impacto en la información financiera.



En el marco de la Ley General de Contabilidad Gubernamental, el ITESCAM realizó la configuración en su sistema contable y presupuestal, conforme características de estructura de diseño y operación que indica esta ley. Las adecuaciones consistieron en la adopción de los siguientes instrumentos técnicos: plan de cuentas, Clasificador por Objeto de Gasto.

Egresos: En materia de Egreso, se adoptó el Clasificador por objeto del gasto emitido por la CONAC. Asimismo, se adecuaron los procesos de registros de operaciones para atender los momentos contables del egreso (aprobado, modificado, comprometido, devengado, ejercido y pagado).

- Presentar los últimos estados financieros con la normatividad anteriormente utilizada con las nuevas políticas para fines de comparación en la transición a la base devengada.

6. Políticas de Contabilidad Significativas

Se informará sobre:

- a) Actualización: se informará del método utilizado para la actualización del valor de los activos, pasivos y Hacienda Pública y/o patrimonio y las razones de dicha elección. Así como informar de la desconexión o reconexión inflacionaria.

Para efectos de la actualización del valor de los activos en la próxima Junta de Gobierno se presentará ante el órgano colegiado de gobierno se presentará la propuesta, una vez aprobada se registrarán los saldos reales en la contabilidad.



b) Informar sobre la realización de operaciones en el extranjero y de sus efectos en la información financiera gubernamental.

El Instituto no realiza operación en el extranjero por tal motivo no aplica el inciso.

c) Método de valuación de la inversión en acciones en el Sector Paraestatal.

El Instituto no cuenta con acciones por tal motivo, no aplica el inciso.

d) Sistema y método de valuación de inventarios.

Para efecto de los activos fijos se utilizó el método de línea recta tomando como referencia los porcentajes de depreciación propuestos por la CONAC.

e) Beneficios a empleados: revelar el cálculo de la reserva actuarial, valor presente de los ingresos esperados comparado con el valor presente de la estimación de gastos tanto de los beneficiarios actuales como futuros.

El ITESCAM con la finalidad de apoyar a sus empleados cuenta con los siguientes programas de apoyo:

Apoyo para la compra de lentes.

- Préstamos Personales.
- Programa de Apoyos para el Traslado al personal Docente, Administrativo y de Servicios.
- Plan de Fortalecimiento de las capacidades y Formación del Personal del ITESCAM





- Programa Institucional de Fomento al Mejoramiento Profesional Particular del Personal Académico.

f) Provisiones: objetivo de su creación, monto y plazo.

El Instituto Tecnológico Superior de Calkiní, en el Estado de Campeche, es una institución que depende de los recursos estatales y federales hasta el momento de su captación, por lo tanto, hay gastos fijos que no pueden dejar de cubrirse en lo que espera la llegada de dichos recursos, por lo que se le da prioridad generando de esta manera la necesidad de provisionar los pagos de proveedores de gastos efectuados que pueden esperar.

g) Cambios en políticas contables y corrección de errores junto con la revelación de los efectos que se tendrá en la información financiera del ente público, ya sea retrospectivos o prospectivos.

La adecuación de las estructuras contables y presupuestarias en el marco de la armonización implicaron cambios en las políticas contables, siendo las más significativa la contabilización de las transacciones de ingreso de base a lo devengado, es decir el ingreso que se registrará cuando exista jurídicamente el derecho de cobro. Anteriormente, antes del 2011, la contabilización de los ingresos se realizaba en el momento en que los ingresos se realizaban, mediante el cobro de cualquier otra forma de pago y de la misma manera se reflejaba en los resultados de la entidad.

El patrimonio tuvo un cambio significativo de igual manera ya que se inició la depreciación en los activos, que en años anteriores no se implementaba.





Durante la migración de los gastos en los tiempos contables existieron incongruencias en la aplicación de los tiempos contables, que se tuvieron que trabajar de manera consistente para determinarlos.

- h) Reclasificaciones: Se deben revelar todos aquellos movimientos entre cuentas por efectos de cambios en los tipos de operaciones.

Derivado de lo anterior se dio la necesidad de reclasificar las cuentas de clientes a la cuenta de Pemex deudores diversos.

- i) Depuración y cancelación de saldos.

A la fecha el Instituto no ha efectuado depuración de saldos por tal motivo no cuenta con información que presentar en dicho inciso.

7. Posición en Moneda Extranjera y Protección por Riesgo Cambiario

De acuerdo a las reglas de operación el Instituto únicamente puede realizar operación con moneda nacional, es decir, la importación presentada en los rubros anteriores es única, por lo tanto, no aplica los incisos a, b, c, d, y e.

Se informará sobre:

- a) Activos en moneda extranjera

No aplica.





b) Pasivos en moneda extranjera

No aplica.

c) Posición en moneda extranjera

No aplica.

d) Tipo de cambio

No aplica.

e) Equivalente en moneda nacional

No aplica.

8. Reporte Analítico del Activo

Debe mostrar la siguiente información:

- a) Vida útil o porcentajes de depreciación, deterioro o amortización utilizados en los diferentes tipos de activos.





Concepto	Tasas Aplicadas	Estado en el que se encuentra
Mobiliario y equipo de administración		
<ul style="list-style-type: none"> Mobiliario y equipo de oficina 	10%	Buen estado
<ul style="list-style-type: none"> Mobiliario y equipo de cómputo. 	33.%	Buen estado
Mobiliario y equipo educacional y recreativo	33.%	Buen estado
Equipo e instrumental médico y de laboratorio	20%	Buen estado
Equipo de transporte	20%	Buen estado
Maquinaria, otros equipos y herramientas	10%	Buen estado
Activos intangibles	33%	Buen estado
Edificios	5%	Buen estado

a) Cambios en el porcentaje de depreciación o valor residual de los activos.

El Instituto siempre utiliza los mismos porcentajes para efectos de depreciación por tal motivo no aplica el inciso.

b) Importe de los gastos capitalizados en el ejercicio, tanto financieros como de investigación y desarrollo.

En el ejercicio 2022, no se tienen obras en procesos.

Riegos por tipo de cambio o tipo de interés de las inversiones financieras.

El Instituto no tiene inversiones financieras por tal motivo no aplica el inciso.





- c) Valor activado en el ejercicio de los bienes construidos por la entidad.
- d) Otras circunstancias de carácter significativo que afecten el activo, tales como bienes en garantía, señalados en embargos, litigios, títulos de inversiones entregados en garantías, baja significativa del valor de inversiones financieras, etc.
- e) Desmantelamiento de Activos, procedimientos, implicaciones, efectos contables.
- h) Administración de activos; planeación con el objetivo de que el ente los utilice de manera más efectiva.

9. Fideicomisos, Mandatos y Análogos.

El Instituto no tiene fideicomisos, mandatos y análogos por el periodo del 1 de enero al 31 de diciembre de 2022, por lo tanto, no aplican los incisos a y b de este apartado.

Se deberá informar:

- a) Por ramo o unidad administrativa que los reporta.
No aplica.
- b) Enlistar los de mayor monto de disponibilidad, relacionando aquéllos que conforman el 80% de las disponibilidades.
No aplica.



10. Reporte de la Recaudación.

- a) Análisis del comportamiento de la recaudación correspondiente al ente público o cualquier tipo de ingreso, de forma separada los ingresos locales de los federales. El siguiente cuadro presenta el importe total de los recursos recaudados estatales y federales, en el periodo del 1 de enero al 31 de diciembre de 2022.

(Pesos)

Tipo de ingreso	Importe
Estatad	44,323,212.00
Federal	46,343,212.00

- b) Proyección de la recaudación e ingresos en el mediano plazo.

En relación a los ingresos que se esperan recaudar por parte del estado y la federación en el periodo del 1 de enero al 31 de diciembre de 2022, son los siguientes.

(Pesos)

Tipo de ingreso	Importe
Estatad	44,323,212.00
Federal	46,343,212.00



11. Información sobre la Deuda y el Reporte Analítico de la Deuda.

El Instituto no tiene deuda de este tipo por lo tanto no aplica los incisos a y b.

Se informará lo siguiente:

- a) Utilizar al menos los siguientes indicadores: deuda respecto al PIB y deuda respecto a la recaudación tomando, como mínimo, un período igual o menor a 5 años.

No aplica.

- b) Información de manera agrupada por tipo de valor gubernamental o instrumento financiero en la que se considere intereses, comisiones, tasa, perfil de vencimiento y otros gastos de la deuda.

No aplica.

12. Calificaciones otorgadas.

El Instituto no cuenta con información sujeto a calificación crediticia por tal motivo no aplican este apartado.

13. Proceso de Mejora.

Se informará de:

- a) Principales Políticas de control interno.





El instituto Tecnológico Superior de Calkiní, en el Estado de Campeche, es una entidad preocupada en mejora continua, por tal motivo ha incluido la mayoría de sus procesos administrativos a los controles de la

ISO: 9001-2008 Y 14001-2004.; y prueba de ello es que se cuenta con la certificación de ambas.

14. Información por Segmentos

De acuerdo a como se operan en el Instituto no se puede segmentar la información por tal motivo no aplica este apartado.

15. Eventos Posteriores al Cierre

Por el ejercicio del 1 de enero al 31 de diciembre de 2022, no existen eventos económicos que pudieran afectar los resultados presentados.

16. Partes Relacionadas

No existen partes relacionadas que pudieran ejercer influencia significativa sobre la toma de decisiones financieras y operativas.

Bajo protesta de decir verdad declaramos que los estados financieros y sus notas son razonablemente correctos y responsabilidad del emisor.

Mtra. Shirley Leslie Couch Huchin.
Subdirectora Administrativa.

Mtro. Rodolfo Enrique Cardozo Rivero
Dirección General.



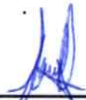



CUENTA PÚBLICA 2022
Estado Analítico del Activo
Del 1o. de enero al 31 de diciembre de 2022
(Cifras en Pesos)

ENTE PÚBLICO: INSTITUTO TECNOLÓGICO SUPERIOR DE CALKINI EN EL ESTADO DE CAMPECHE

Concepto	Saldo Inicial 1	Cargos del Periodo 2	Abonos del Periodo 3	Saldo Final 4 = (1+2-3)	Variación del Periodo (4-1)
ACTIVO					
Activo Circulante	25,469,507.00	235,986,253.00	242,340,671.00	19,115,089.00	(6,354,418.00)
Efectivo y Equivalentes	8,691,502.00	137,660,574.00	139,933,488.00	6,418,588.00	(2,272,914.00)
Derechos a Recibir Efectivo o Equivalentes	11,405,258.00	96,397,554.00	96,445,233.00	11,357,579.00	(47,679.00)
Derechos a Recibir Bienes o Servicios	5,372,747.00	1,928,125.00	5,961,950.00	1,338,922.00	(4,033,825.00)
Inventarios	0.00	0.00	0.00	0.00	0.00
Almacenes	0.00	0.00	0.00	0.00	0.00
Estimación por Pérdida o Deterioro de Activos Circulantes	0.00	0.00	0.00	0.00	0.00
Otros Activos Circulantes	0.00	0.00	0.00	0.00	0.00
Activo No Circulante	27,863,666.00	31,949,604.00	25,282,348.00	34,530,922.00	6,667,256.00
Inversiones Financieras a Largo Plazo	0.00	0.00	0.00	0.00	0.00
Derechos a Recibir Efectivo o Equivalentes a Largo Plazo	0.00	0.00	0.00	0.00	0.00
Bienes Inmuebles, Infraestructura y Construcciones en Proceso	61,415,473.00	7,837,325.00	0.00	69,252,798.00	7,837,325.00
Bienes Muebles	60,635,006.00	21,430,230.00	20,744,668.00	61,320,568.00	685,562.00
Activos Intangibles	1,346,984.00	0.00	0.00	1,346,984.00	0.00
Depreciación, Deterioro y Amortización Acumulada de Bienes	(96,056,125.00)	2,682,049.00	4,537,680.00	(97,911,756.00)	(1,855,631.00)
Activos Diferidos	522,328.00	0.00	0.00	522,328.00	0.00
Estimación por Pérdida o Deterioro de Activos no Circulantes	0.00	0.00	0.00	0.00	0.00
Otros Activos no Circulantes	0.00	0.00	0.00	0.00	0.00

Bajo protesta de decir verdad declaramos que los Estados Financieros y sus Notas, son razonablemente correctos y responsabilidad del emisor


Mtra. Shirley Leslie Couch Huchin.
Subdirectora Administrativa.


Mtro. Rodolfo Enrique Cardozo Rivero.
Director General.



CUENTA PÚBLICA 2022
Estado Analítico de la Deuda y Otros Pasivos
Del 1o. de enero al 31 de diciembre de 2022
(Cifras en Pesos)

ENTE PÚBLICO: INSTITUTO TECNOLÓGICO SUPERIOR DE CALKINI EN EL ESTADO DE CAMPECHE

Denominación de las Deudas	Moneda de Contratación	Institución o País Acreedor	Saldo Inicial del Periodo	Saldo Final del Periodo
DEUDA PÚBLICA				
	Corto Plazo			
Deuda Interna			0.00	0.00
Instituciones de Crédito			0.00	0.00
Títulos y Valores			0.00	0.00
Arrendamientos Financieros			0.00	0.00
Deuda Externa			0.00	0.00
Organismos Financieros Internacionales			0.00	0.00
Deuda Bilateral			0.00	0.00
Títulos y Valores			0.00	0.00
Arrendamientos Financieros			0.00	0.00
Subtotal a Corto Plazo			0.00	0.00
	Largo Plazo			
Deuda Interna			0.00	0.00
Instituciones de Crédito			0.00	0.00
Títulos y Valores			0.00	0.00
Arrendamientos Financieros			0.00	0.00
Deuda Externa			0.00	0.00
Organismos Financieros Internacionales			0.00	0.00
Deuda Bilateral			0.00	0.00
Títulos y Valores			0.00	0.00
Arrendamientos Financieros			0.00	0.00
Subtotal a Largo Plazo			0.00	0.00
Otros Pasivos			17,017,042.00	10,342,752.00
Total Deuda y Otros Pasivos			17,017,042.00	10,342,752.00

Bajo protesta de decir verdad declaramos que los Estados Financieros y sus Notas, son razonablemente correctos y responsabilidad del emisor

Mtra. Shirley Leslie Couch Huchin.
Subdirectora Administrativa.

Mtro. Rodolfo Enrique Cardozo Rivero.
Director General.



ENTE PÚBLICO: INSTITUTO TECNOLÓGICO SUPERIOR DE CALKINI EN EL ESTADO DE CAMPECHE

Conciliación entre los Ingresos Presupuestarios y Contables
Correspondientes del 1o. de enero al 31 de diciembre de 2022
(Cifras en Cifras en Pesos)

1. Total de Ingresos Presupuestarios		94,370,162.00
2. Más Ingresos Contables No Presupuestarios		0.00
2.1 Ingresos Financieros		0.00
2.2 Incremento por Variación de Inventarios		0.00
2.3 Disminución del Exceso de Estimaciones por Pérdida o Deterioro u Obsolescencia		0.00
2.4 Disminución del Exceso de Provisiones		0.00
2.5 Otros Ingresos y Beneficios Varios		0.00
2.6 Otros Ingresos Contables No Presupuestarios		0.00
3. Menos Ingresos Presupuestarios No Contables		0.00
3.1 Aprovechamientos Patrimoniales		0.00
3.2 Ingresos Derivados de Financiamientos		0.00
3.3 Otros Ingresos Presupuestarios No Contables		0.00
4. Total de Ingresos Contables		94,370,162.00

Mtra. Shirley Leslie Couoh Huchin.
Subdirectora Administrativa.

Mtro. Rodolfo Enrique Cardozo Rivero.
Director General.



ENTE PÚBLICO: INSTITUTO TECNOLÓGICO SUPERIOR DE CALKINI EN EL ESTADO DE CAMPECHE

Conciliación entre los Egresos Presupuestarios y los Gastos Contables
Correspondiente del 1o. de enero al 31 de diciembre de 2022
(Cifras en Cifras en Pesos)

1. Total de Egresos Presupuestarios	92,544,689.00
2. Menos Egresos Presupuestarios No Contables	2,875,893.00
2.1 Materias Primas y Materiales de Producción y Comercialización	0.00
2.2 Materiales y Suministros	0.00
2.3 Mobiliario y Equipo de Administración	220,213.00
2.4 Mobiliario y Equipo Educativo y Recreativo	155,587.00
2.5 Equipo e Instrumental Médico y de Laboratorio	1,705,000.00
2.6 Vehículos y Equipo de Transporte	0.00
2.7 Equipo de Defensa y Seguridad	0.00
2.8 Maquinaria, Otros Equipos y Herramientas	795,093.00
2.9 Activos Biológicos	0.00
2.10 Bienes Inmuebles	0.00
2.11 Activos Intangibles	0.00
2.12 Obra Pública en Bienes de Dominio Público	0.00
2.13 Obra Pública en Bienes Propios	0.00
2.14 Acciones y Participaciones de Capital	0.00
2.15 Compra de Títulos y Valores	0.00
2.16 Concesión de Préstamos	0.00
2.17 Inversiones en Fideicomisos, Mandatos y Otros Análogos	0.00
2.18 Provisiones para Contingencias y Otras Erogaciones Especiales	0.00
2.19 Amortización de la Deuda Pública	0.00
2.20 Adeudos de Ejercicios Fiscales Anteriores (ADEFAS)	0.00
2.21 Otros Egresos Presupuestarios No Contables	0.00
3. Más Gastos Contables No Presupuestarios	4,537,681.00
3.1 Estimaciones, Depreciaciones, Deterioros, Obsolescencia y Amortizaciones	4,537,681.00
3.2 Provisiones	0.00
3.3 Disminución de Inventarios	0.00
3.4 Aumento por Insuficiencia de Estimaciones por Pérdida o Deterioro u Obsolescencia	0.00
3.5 Aumento por Insuficiencia de Provisiones	0.00
3.6 Otros Gastos	0.00
3.7 Otros Gastos Contables No Presupuestarios	0.00
4. Total de Gastos Contables	94,206,477.00

Mtra. Shirley Leslie Couoh Huchin.
Subdirectora Administrativa.

Mtro. Rodolfo Enrique Cardozo Rivero.
Director General.



Información Presupuestaria

CUENTA PÚBLICA
ENTIDAD FEDERATIVA DE CAMPECHE 2022



CUENTA PÚBLICA 2022
Estado Analítico de Ingresos
Del 1o. de enero al 31 de diciembre de 2022
(Cifras en Pesos)

ENTE PÚBLICO: INSTITUTO TECNOLÓGICO SUPERIOR DE CALKINI EN EL ESTADO DE CAMPECHE

Rubro de Ingresos	Ingreso					Diferencia
	Estimado	Ampliaciones y Reducciones	Modificado	Devengado	Recaudado	
	(1)	(2)	(3= 1 + 2)	(4)	(5)	
Impuestos	0.00	0.00	0.00	0.00	0.00	0.00
Cuotas y Aportaciones de Seguridad Social	0.00	0.00	0.00	0.00	0.00	0.00
Contribuciones de Mejoras	0.00	0.00	0.00	0.00	0.00	0.00
Derechos	0.00	0.00	0.00	0.00	0.00	0.00
Productos	0.00	0.00	0.00	0.00	0.00	0.00
Aprovechamientos	0.00	0.00	0.00	0.00	0.00	0.00
Ingresos por Venta de Bienes, Prestación de Servicios y Otros Ingresos	10,859,190.00	0.00	10,859,190.00	3,703,738.00	3,703,738.00	(7,155,452.00)
Participaciones, Aportaciones, Convenios, Incentivos Derivados de la Colaboración Fiscal y Fondos Distintos de Aportaciones	0.00	0.00	0.00	0.00	0.00	0.00
Transferencias, Asignaciones, Subsidios y Subvenciones, y Pensiones y Jubilaciones	87,644,800.00	4,982,428.00	92,627,228.00	90,666,424.00	90,666,424.00	3,021,624.00
Ingresos Derivados de Financiamientos	0.00	0.00	0.00	0.00	0.00	0.00
Total:	98,503,990.00	4,982,428.00	103,486,418.00	94,370,162.00	94,370,162.00	
				Ingresos excedentes		(4,133,828.00)

Estado Analítico de Ingresos Por Fuente de Financiamiento	Ingreso					Diferencia
	Estimado	Ampliaciones y Reducciones	Modificado	Devengado	Recaudado	
	(1)	(2)	(3= 1 + 2)	(4)	(5)	
Ingresos del Poder Ejecutivo Federal o Estatal y de los Municipios	87,644,800.00	4,982,428.00	92,627,228.00	90,666,424.00	90,666,424.00	3,021,624.00
Impuestos	0.00	0.00	0.00	0.00	0.00	0.00
Cuotas y Aportaciones de Seguridad Social	0.00	0.00	0.00	0.00	0.00	0.00
Contribuciones de Mejoras	0.00	0.00	0.00	0.00	0.00	0.00
Derechos	0.00	0.00	0.00	0.00	0.00	0.00
Productos	0.00	0.00	0.00	0.00	0.00	0.00
Aprovechamientos	0.00	0.00	0.00	0.00	0.00	0.00
Participaciones, Aportaciones, Convenios, Incentivos Derivados de la Colaboración Fiscal y Fondos Distintos de Aportaciones	0.00	0.00	0.00	0.00	0.00	0.00
Transferencias, Asignaciones, Subsidios y Subvenciones, y Pensiones y Jubilaciones	87,644,800.00	4,982,428.00	92,627,228.00	90,666,424.00	90,666,424.00	3,021,624.00
Ingresos de los Entes Públicos de los Poderes Legislativo y Judicial, de los Órganos Autónomos y del Sector Paraestatal o Paramunicipal, así como de las Empresas Productivas del Estado	10,859,190.00	0.00	10,859,190.00	3,703,738.00	3,703,738.00	(7,155,452.00)
Cuotas y Aportaciones de Seguridad Social	0.00	0.00	0.00	0.00	0.00	0.00
Productos	0.00	0.00	0.00	0.00	0.00	0.00
Ingresos por Venta de Bienes, Prestación de Servicios y Otros Ingresos	10,859,190.00	0.00	10,859,190.00	3,703,738.00	3,703,738.00	(7,155,452.00)
Transferencias, Asignaciones, Subsidios y Subvenciones, y Pensiones y Jubilaciones	0.00	0.00	0.00	0.00	0.00	0.00
Ingresos Derivados de Financiamientos	0.00	0.00	0.00	0.00	0.00	0.00
Ingresos Derivados de Financiamientos	0.00	0.00	0.00	0.00	0.00	0.00
Total:	98,503,990.00	4,982,428.00	103,486,418.00	94,370,162.00	94,370,162.00	
				Ingresos excedentes		(4,133,828.00)

Mtra. Shirley Leslie Couoh Huchin.
 Subdirectora Administrativa.

Mtro. Rodolfo Enrique Cardozo Rivero.
 Director General.

13/02/2023 12:06:26

CNS-12


1 Incluye intereses que generan las cuentas bancarias de los entes públicos en productos.
 2 Incluye donativos en efectivo del Poder Ejecutivo, entre otros aprovechamientos.
 3 Se refiere a los ingresos propios obtenidos por los Poderes Legislativo y Judicial, los Organos Autónomos y las entidades de la administración pública paraestatal y paramunicipal, por sus actividades diversas no inherentes a su operación que generan recursos y que no sean ingresos por venta de bienes o prestación de servicios, tales como donativos en efectivo, entre otros.




CUENTA PÚBLICA 2022
Estado Analítico del Ejercicio del Presupuesto de Egresos
Clasificación Administrativa
Del 1o. de enero al 31 de diciembre de 2022
(Cifras en Pesos)

ENTE PÚBLICO: INSTITUTO TECNOLÓGICO SUPERIOR DE CALKINI EN EL ESTADO DE CAMPECHE

Concepto	Egresos					Subejercicio
	Aprobado	Ampliaciones/ (Reducciones)	Modificado	Devengado	Pagado	
	1	2	3 = (1 + 2)	4	5	
[04MSU0013P]INSTITUTO TECNOLÓGICO SUPERIOR DE CALKINI EN EL ESTADO DE CAMPECHE	98,503,990.00	4,982,428.00	103,486,418.00	92,544,689.00	89,179,854.00	10,941,729.00
Total del Gasto	98,503,990.00	4,982,428.00	103,486,418.00	92,544,689.00	89,179,854.00	10,941,729.00



Mtra. Shirley Leslie Couoh Huchin.
Subdirectora Administrativa.




Mtro. Rodolfo Enrique Cardozo Rivero.
Director General.




CUENTA PÚBLICA 2022
Estado Analítico del Ejercicio del Presupuesto de Egresos
Clasificación Económica (por Tipo de Gasto)
Del 1o. de enero al 31 de diciembre de 2022
(Cifras en Pesos)

ENTE PÚBLICO: INSTITUTO TECNOLÓGICO SUPERIOR DE CALKINI EN EL ESTADO DE CAMPECHE

Concepto	Egresos					Subejercicio
	Aprobado	Ampliaciones/ (Reducciones)	Modificado	Devengado	Pagado	
	1	2	3 = (1+2)	4	5	
Gasto Corriente	87,644,800.00	3,072,149.00	90,716,949.00	89,668,796.00	86,303,961.00	1,048,153.00
Gasto de Capital	10,859,190.00	1,910,279.00	12,769,469.00	2,875,893.00	2,875,893.00	9,893,576.00
Amortización de la Deuda y Disminución de Pasivos	0.00	0.00	0.00	0.00	0.00	0.00
Pensiones y Jubilaciones	0.00	0.00	0.00	0.00	0.00	0.00
Participaciones	0.00	0.00	0.00	0.00	0.00	0.00
Total del Gasto	98,503,990.00	4,982,428.00	103,486,418.00	92,544,689.00	89,179,854.00	10,941,729.00


Mtra. Shirley Leslie Couch Huchin.
Subdirectora Administrativa.


Mtro. Rodolfo Enrique Cardozo Rivero.
Director General.



CUENTA PÚBLICA 2022
Estado Analítico del Ejercicio del Presupuesto de Egresos
Clasificación por Objeto del Gasto (Capítulo y Concepto)
Del 1o. de enero al 31 de diciembre de 2022
(Cifras en Pesos)

1/2

ENTE PÚBLICO: INSTITUTO TECNOLÓGICO SUPERIOR DE CALKINI EN EL ESTADO DE CAMPECHE

Concepto	Egresos					Subejercicio 6 = (3-4)
	Aprobado	Ampliaciones/ (Reducciones)	Modificado	Devengado	Pagado	
	1	2	3 = (1+2)	4	5	
Servicios Personales	64,289,082.00	1,212,428.00	65,501,510.00	62,836,985.00	61,090,126.00	2,664,525.00
Remuneraciones al Personal de Carácter Permanente	39,928,269.00	(5,938,601.00)	33,989,668.00	32,094,374.00	30,347,515.00	1,895,294.00
Remuneraciones al Personal de Carácter Transitorio	0.00	697,956.00	697,956.00	697,956.00	697,956.00	0.00
Remuneraciones Adicionales y Especiales	7,098,359.00	6,159,323.00	13,257,682.00	13,257,682.00	13,257,682.00	0.00
Seguridad Social	14,311,728.00	(5,165,537.00)	9,146,191.00	8,376,960.00	8,376,960.00	769,231.00
Otras Prestaciones Sociales y Económicas	1,917,044.00	5,191,435.00	7,108,479.00	7,108,479.00	7,108,479.00	0.00
Previsiones	0.00	0.00	0.00	0.00	0.00	0.00
Pago de Estímulos a Servidores Públicos	1,033,682.00	267,852.00	1,301,534.00	1,301,534.00	1,301,534.00	0.00
Materiales y Suministros	3,428,751.00	3,693,727.00	7,122,478.00	7,122,478.00	7,122,478.00	0.00
Materiales de Administración, Emisión de Documentos y Artículos Oficiales	1,025,209.00	634,499.00	1,659,708.00	1,659,708.00	1,659,708.00	0.00
Alimentos y Utensilios	141,920.00	906,380.00	1,048,300.00	1,048,300.00	1,048,300.00	0.00
Materias Primas y Materiales de Producción y Comercialización	0.00	226,683.00	226,683.00	226,683.00	226,683.00	0.00
Materiales y Artículos de Construcción y de Reparación	677,429.00	649,611.00	1,327,040.00	1,327,040.00	1,327,040.00	0.00
Productos Químicos, Farmacéuticos y de Laboratorio	0.00	582,752.00	582,752.00	582,752.00	582,752.00	0.00
Combustibles, Lubrificantes y Aditivos	1,288,999.00	(365,605.00)	923,394.00	923,394.00	923,394.00	0.00
Vestuario, Blancos, Prendas de Protección y Artículos Deportivos	295,194.00	848,063.00	1,143,257.00	1,143,257.00	1,143,257.00	0.00
Materiales y Suministros Para Seguridad	0.00	9,964.00	9,964.00	9,964.00	9,964.00	0.00
Herramientas, Refacciones y Accesorios Menores	0.00	201,380.00	201,380.00	201,380.00	201,380.00	0.00
Servicios Generales	19,926,967.00	(265,633.00)	19,661,334.00	19,661,333.00	18,043,357.00	1.00
Servicios Básicos	10,203,735.00	(4,678,635.00)	5,525,100.00	5,525,100.00	5,399,348.00	0.00
Servicios de Arrendamiento	505,403.00	902,057.00	1,407,460.00	1,407,460.00	1,407,460.00	1.00
Servicios Profesionales, Científicos, Técnicos y Otros Servicios	0.00	3,383,696.00	3,383,696.00	3,383,696.00	3,383,696.00	0.00
Servicios Financieros, Bancarios y Comerciales	1,263,506.00	(1,163,035.00)	100,471.00	100,471.00	100,471.00	0.00
Servicios de Instalación, Reparación, Mantenimiento y Conservación	1,000,276.00	4,491,590.00	5,491,866.00	5,491,865.00	3,999,641.00	1.00
Servicios de Comunicación Social y Publicidad.	5,269,372.00	(4,738,980.00)	530,392.00	530,393.00	530,393.00	(1.00)
Servicios de Traslado y Viáticos	1,684,675.00	(523,046.00)	1,161,629.00	1,161,629.00	1,161,629.00	0.00
Servicios Oficiales	0.00	2,045,840.00	2,045,840.00	2,045,840.00	2,045,840.00	0.00
Otros Servicios Generales	0.00	14,880.00	14,880.00	14,880.00	14,880.00	0.00
Transferencias, Asignaciones, Subsidios y Otras Ayudas	0.00	48,000.00	48,000.00	48,000.00	48,000.00	0.00
Transferencias Internas y Asignaciones al Sector Público	0.00	0.00	0.00	0.00	0.00	0.00
Transferencias al Resto del Sector Público	0.00	0.00	0.00	0.00	0.00	0.00
Subsidios y Subvenciones	0.00	0.00	0.00	0.00	0.00	0.00
Ayudas Sociales	0.00	48,000.00	48,000.00	48,000.00	48,000.00	0.00
Pensiones y Jubilaciones	0.00	0.00	0.00	0.00	0.00	0.00
Transferencias a Fideicomisos, Mandatos y Otros Análogos	0.00	0.00	0.00	0.00	0.00	0.00
Transferencias a la Seguridad Social	0.00	0.00	0.00	0.00	0.00	0.00
Donativos	0.00	0.00	0.00	0.00	0.00	0.00
Transferencias al Exterior	0.00	0.00	0.00	0.00	0.00	0.00
Bienes Muebles, Inmuebles e Intangibles	5,429,595.00	293,906.00	5,723,501.00	2,875,893.00	2,875,893.00	2,847,608.00
Mobiliario y Equipo de Administración	990,000.00	204,000.00	1,194,000.00	220,213.00	220,213.00	973,787.00
Mobiliario y Equipo Educativo y Recreativo	990,000.00	18,000.00	1,008,000.00	155,587.00	155,587.00	852,413.00
Equipo e Instrumental Médico y de Laboratorio	990,000.00	1,705,000.00	2,695,000.00	1,705,000.00	1,705,000.00	990,000.00
Vehículos y Equipo de Transporte	990,000.00	(990,000.00)	0.00	0.00	0.00	0.00



CUENTA PÚBLICA 2022
Estado Analítico del Ejercicio del Presupuesto de Egresos
Clasificación por Objeto del Gasto (Capítulo y Concepto)
Del 1o. de enero al 31 de diciembre de 2022
(Cifras en Pesos)

ENTE PÚBLICO: INSTITUTO TECNOLÓGICO SUPERIOR DE CALKINI EN EL ESTADO DE CAMPECHE

Concepto	Egresos					Subejercicio 6 = (3-4)
	Aprobado	Ampliaciones/ (Reducciones)	Modificado	Devengado	Pagado	
	1	2	3 = (1+2)	4	5	
Equipo de Defensa y Seguridad	0.00	0.00	0.00	0.00	0.00	0.00
Maquinaria, Otros Equipos y Herramientas	990,000.00	(163,499.00)	826,501.00	795,093.00	795,093.00	31,408.00
Activos Biológicos	0.00	0.00	0.00	0.00	0.00	0.00
Bienes Inmuebles	0.00	0.00	0.00	0.00	0.00	0.00
Activos Intangibles	479,595.00	(479,595.00)	0.00	0.00	0.00	0.00
Inversión Pública	5,429,595.00	0.00	5,429,595.00	0.00	0.00	5,429,595.00
Obra Pública en Bienes de Dominio Público	0.00	0.00	0.00	0.00	0.00	0.00
Obra Pública en Bienes Propios	5,429,595.00	0.00	5,429,595.00	0.00	0.00	5,429,595.00
Proyectos Productivos y Acciones de Fomento	0.00	0.00	0.00	0.00	0.00	0.00
Inversiones Financieras y Otras Provisiones	0.00	0.00	0.00	0.00	0.00	0.00
Inversiones Para el Fomento de Actividades Productivas.	0.00	0.00	0.00	0.00	0.00	0.00
Acciones y Participaciones de Capital	0.00	0.00	0.00	0.00	0.00	0.00
Compra de Títulos y Valores	0.00	0.00	0.00	0.00	0.00	0.00
Concesión de Préstamos	0.00	0.00	0.00	0.00	0.00	0.00
Inversiones en Fideicomisos, Mandatos y Otros Análogos	0.00	0.00	0.00	0.00	0.00	0.00
Otras Inversiones Financieras	0.00	0.00	0.00	0.00	0.00	0.00
Provisiones para Contingencias y Otras Erogaciones Especiales	0.00	0.00	0.00	0.00	0.00	0.00
Participaciones y Aportaciones	0.00	0.00	0.00	0.00	0.00	0.00
Participaciones	0.00	0.00	0.00	0.00	0.00	0.00
Aportaciones	0.00	0.00	0.00	0.00	0.00	0.00
Convenios	0.00	0.00	0.00	0.00	0.00	0.00
Deuda Pública	0.00	0.00	0.00	0.00	0.00	0.00
Amortización de la Deuda Pública	0.00	0.00	0.00	0.00	0.00	0.00
Intereses de la Deuda Pública	0.00	0.00	0.00	0.00	0.00	0.00
Comisiones de la Deuda Pública	0.00	0.00	0.00	0.00	0.00	0.00
Gastos de la Deuda Pública	0.00	0.00	0.00	0.00	0.00	0.00
Costo por Coberturas	0.00	0.00	0.00	0.00	0.00	0.00
Apoyos Financieros	0.00	0.00	0.00	0.00	0.00	0.00
Adeudos de Ejercicios Fiscales Anteriores (Adefas)	0.00	0.00	0.00	0.00	0.00	0.00
Total del Gasto	98,503,990.00	4,982,428.00	103,486,418.00	92,544,689.00	89,179,854.00	10,941,729.00

Mtra. Shirley Leslie Couch Huchin.
 Subdirectora Administrativa.

Mtro. Rodolfo Enrique Cardozo Rivero.
 Director General.



CUENTA PÚBLICA 2022
Clasificación Funcional (Finalidad y Función)
Del 1o. de enero al 31 de diciembre de 2022
(Cifras en Pesos)

ENTE PÚBLICO: INSTITUTO TECNOLÓGICO SUPERIOR DE CALKINI EN EL ESTADO DE CAMPECHE

Concepto	Egresos					Subejercicio 6 = (3-4)
	Aprobado	Ampliaciones/ (Reducciones)	Modificado	Devengado	Pagado	
	1	2	3 = (1+2)	4	5	
Gobierno	0.00	0.00	0.00	0.00	0.00	0.00
Legislación	0.00	0.00	0.00	0.00	0.00	0.00
Justicia	0.00	0.00	0.00	0.00	0.00	0.00
Coordinación de la Política de Gobierno	0.00	0.00	0.00	0.00	0.00	0.00
Relaciones Exteriores	0.00	0.00	0.00	0.00	0.00	0.00
Asuntos Financieros y Hacendarios	0.00	0.00	0.00	0.00	0.00	0.00
Seguridad Nacional	0.00	0.00	0.00	0.00	0.00	0.00
Asuntos de Orden Público y de Seguridad Interior	0.00	0.00	0.00	0.00	0.00	0.00
Otros Servicios Generales	0.00	0.00	0.00	0.00	0.00	0.00
Desarrollo Social	98,503,990.00	4,982,428.00	103,486,418.00	92,544,689.00	89,179,854.00	10,941,729.00
Protección Ambiental	0.00	0.00	0.00	0.00	0.00	0.00
Vivienda y Servicios a la Comunidad	0.00	0.00	0.00	0.00	0.00	0.00
Salud	0.00	0.00	0.00	0.00	0.00	0.00
Recreación, Cultura y Otras Manifestaciones Sociales	0.00	0.00	0.00	0.00	0.00	0.00
Educación	98,503,990.00	4,982,428.00	103,486,418.00	92,544,689.00	89,179,854.00	10,941,729.00
Protección Social	0.00	0.00	0.00	0.00	0.00	0.00
Otros Asuntos Sociales	0.00	0.00	0.00	0.00	0.00	0.00
Desarrollo Económico	0.00	0.00	0.00	0.00	0.00	0.00
Asuntos Económicos, Comerciales y Laborales en General	0.00	0.00	0.00	0.00	0.00	0.00
Agropecuaria, Silvicultura, Pesca y Caza	0.00	0.00	0.00	0.00	0.00	0.00
Combustibles y Energía	0.00	0.00	0.00	0.00	0.00	0.00
Minería, Manufacturas y Construcción	0.00	0.00	0.00	0.00	0.00	0.00
Transporte	0.00	0.00	0.00	0.00	0.00	0.00
Comunicaciones	0.00	0.00	0.00	0.00	0.00	0.00
Turismo	0.00	0.00	0.00	0.00	0.00	0.00
Ciencia, Tecnología e Innovación	0.00	0.00	0.00	0.00	0.00	0.00
Otras Industrias y Otros Asuntos Económicos	0.00	0.00	0.00	0.00	0.00	0.00
Otras no Clasificadas en Funciones Anteriores	0.00	0.00	0.00	0.00	0.00	0.00
Transacciones de la Deuda Pública / Costo Financiero de la Deuda	0.00	0.00	0.00	0.00	0.00	0.00
Transferencias, Participaciones y Aportaciones entre Diferentes Niveles y Ordenes de Gobierno	0.00	0.00	0.00	0.00	0.00	0.00
Sanamiento del Sistema Financiero	0.00	0.00	0.00	0.00	0.00	0.00
Adeudos de Ejercicios Fiscales Anteriores	0.00	0.00	0.00	0.00	0.00	0.00
Total del Gasto	98,503,990.00	4,982,428.00	103,486,418.00	92,544,689.00	89,179,854.00	10,941,729.00

Mtra. Shirley Leslie Couch Huchin.
 Subdirectora Administrativa.


Mtro. Rodolfo Enrique Cardozo Rivero.
 Director General.




CUENTA PÚBLICA 2022
Endeudamiento Neto
Del 1o. de enero al 31 de diciembre de 2022
(Cifras en Pesos)

ENTE PÚBLICO: INSTITUTO TECNOLÓGICO SUPERIOR DE CALKINI EN EL ESTADO DE CAMPECHE

Identificación de Crédito o Instrumento	Colocación	Amortización	Endeudamiento Neto
	A	B	C = A - B
Creditos Bancarios			
NO APLICA	0.00	0.00	0.00
Total Créditos Bancarios	0.00	0.00	0.00
Otros Instrumentos de Deuda			
Total Otros Instrumentos de Deuda			
TOTAL	0.00	0.00	0.00


Mtra. Shirley Leslie Couoh Huchin.
Subdirectora Administrativa.


Mtro. Rodolfo Enrique Cardozo Rivero.
Director General.



CUENTA PÚBLICA 2022
Intereses de la Deuda
Del 1o. de enero al 31 de diciembre de 2022
(Cifras en Pesos)

1/1

ENTE PÚBLICO: INSTITUTO TECNOLÓGICO SUPERIOR DE CALKINI EN EL ESTADO DE CAMPECHE

Identificación de Crédito o Instrumento	Devengado	Pagado
Créditos Bancarios		
NO APLICA	0.00	0.00
Total Créditos Bancarios:	0.00	0.00
Otros Instrumentos de Deuda		
Total Otros Instrumentos de Deuda:		
TOTAL:	0.00	0.00


Mtra. Shirley Leslie Couch Huchin.

Subdirectora Administrativa.


Mtro. Rodolfo Enrique Cardozo Rivero.

Director General.



CUENTA PÚBLICA 2022
ENTE PÚBLICO: INSTITUTO TECNOLÓGICO SUPERIOR DE CALKINI EN EL ESTADO DE
CAMPECHE
Flujo de Fondos
Del 1o. de enero al 31 de diciembre de 2022

Concepto	Estimado / Aprobado	Devengado	Recaudado / Pagado
Rubros de Ingresos	98,503,990.00	94,370,162.00	94,370,162.00
Impuestos	0.00	0.00	0.00
Cuotas y Aportaciones de Seguridad Social	0.00	0.00	0.00
Contribuciones de Mejoras	0.00	0.00	0.00
Derechos	0.00	0.00	0.00
Productos	0.00	0.00	0.00
Aprovechamientos	0.00	0.00	0.00
Ingresos por Venta de Bienes, Prestación de Servicios y Otros Ingresos	10,859,190.00	3,703,738.00	3,703,738.00
Participaciones, Aportaciones, Convenios, Incentivos Derivados de la Colaboración Fiscal y Fondos Distintos de Aportaciones	0.00	0.00	0.00
Transferencias, Asignaciones, Subsidios y Subvenciones, y Pensiones y Jubilaciones	87,644,800.00	90,666,424.00	90,666,424.00
Ingresos Derivados de Financiamientos	0.00	0.00	0.00
Capítulos de Gasto	98,503,990.00	92,544,689.00	89,179,854.00
Servicios Personales	64,289,082.00	62,836,985.00	61,090,126.00
Materiales y Suministros	3,428,751.00	7,122,478.00	7,122,478.00
Servicios Generales	19,926,967.00	19,661,333.00	18,043,357.00
Transferencias, Asignaciones, Subsidios y Otras Ayudas	0.00	48,000.00	48,000.00
Bienes Muebles, Inmuebles e Intangibles	5,429,595.00	2,875,893.00	2,875,893.00
Inversión Pública	5,429,595.00	0.00	0.00
Inversiones Financieras y Otras Provisiones	0.00	0.00	0.00
Participaciones y Aportaciones	0.00	0.00	0.00
Deuda Pública	0.00	0.00	0.00
Total de las operaciones	0.00	1,825,473.00	5,190,308.00

Mtra. Shirley Leslie Couoh Huchin.
Subdirectora Administrativa.

Mtro. Rodolfo Enrique Cardozo Rivero.
Director General.



CUENTA PÚBLICA 2022
Indicadores de Postura Fiscal
Del 1o. de enero al 31 de diciembre de 2022
(Cifras en Pesos)

ENTE PÚBLICO: INSTITUTO TECNOLÓGICO SUPERIOR DE CALKINI EN EL ESTADO DE CAMPECHE

Concepto	Estimado/Aprobado	Devengado	Recaudado/Pagado ³
I. Ingresos Presupuestarios (I=1+2)	0.00	0.00	0.00
1. Ingresos del Gobierno de la Entidad Federativa ¹	0.00	0.00	0.00
2. Ingresos del Sector Paraestatal ¹	0.00	0.00	0.00
II. Egresos Presupuestarios (II=3+4)	0.00	0.00	0.00
3. Egresos del Gobierno de la Federativa ²	0.00	0.00	0.00
4. Egresos del Sector Paraestatal ²	0.00	0.00	0.00
III. Balance Presupuestario (Superávit o Déficit) (III=I - II)	0.00	0.00	0.00


Concepto	Estimado/Aprobado	Devengado	Recaudado/Pagado ³
III. Balance presupuestario (Superávit o Déficit)	0.00	0.00	0.00
IV. Intereses, Comisiones y Gastos de la Deuda	0.00	0.00	0.00
V. Balance Primario (Superávit o Déficit) (V= III + IV)	0.00	0.00	0.00


Concepto	Estimado/Aprobado	Devengado	Recaudado/Pagado ³
A. Financiamiento	0.00	0.00	0.00
B. Amortización de la deuda	0.00	0.00	0.00
C. Financiamiento Neto	0.00	0.00	0.00

1. Los Ingresos que se presentan son los ingresos presupuestarios totales sin incluir los ingresos por financiamientos. Los Ingresos del Gobierno de la Entidad Federativa corresponden a los del Poder Ejecutivo, Legislativo Judicial y Autónomos

2. Los egresos que se presentan son los egresos presupuestarios totales sin incluir los egresos por amortización. Los egresos del Gobierno de la Entidad Federativa corresponden a los del Poder Ejecutivo, Legislativo, Judicial y Órganos Autónomos

3. Para Ingresos se reportan los ingresos recaudados; para egresos se reportan los egresos pagados


Mtra. Shirley Leslie Couch Huchin.
Subdirectora Administrativa.


Mtro. Rodolfo Enrique Cardozo Rivero.
Director General.



Información Programática


CUENTA PÚBLICA
ENTIDAD FEDERATIVA DE CAMPECHE 2022




CUENTA PÚBLICA 2022
Gasto por Categoría Programática
Del 1o. de enero al 31 de diciembre de 2022
(Cifras en Pesos)

ENTE PÚBLICO: INSTITUTO TECNOLÓGICO SUPERIOR DE CALKINI EN EL ESTADO DE CAMPECHE

Concepto	Egresos					Subejercicio 6 = (3 - 4)
	Aprobado 1	Ampliaciones/ (Reducciones) 2	Modificado 3 = (1 + 2)	Devengado 4	Pagado 5	
Programas	98,503,990.00	4,982,428.00	103,486,418.00	92,544,689.00	89,179,854.00	10,941,729.00
Subsidios: Sector Social y Privado o Entidades Federativas y Municipios	98,503,990.00	4,982,428.00	103,486,418.00	92,544,689.00	89,179,854.00	10,941,729.00
Sujetos a Reglas de Operación	0.00	0.00	0.00	0.00	0.00	0.00
Otros Subsidios	98,503,990.00	4,982,428.00	103,486,418.00	92,544,689.00	89,179,854.00	10,941,729.00
Desempeño de la Funciones	0.00	0.00	0.00	0.00	0.00	0.00
Prestación de Servicios Públicos	0.00	0.00	0.00	0.00	0.00	0.00
Provisión de Bienes Públicos	0.00	0.00	0.00	0.00	0.00	0.00
Planeación, seguimiento y evaluación de políticas públicas	0.00	0.00	0.00	0.00	0.00	0.00
Promoción y fomento	0.00	0.00	0.00	0.00	0.00	0.00
Regulación y supervisión	0.00	0.00	0.00	0.00	0.00	0.00
Funciones de las Fuerzas Armadas (Únicamente Gobierno Federal)	0.00	0.00	0.00	0.00	0.00	0.00
Específicos	0.00	0.00	0.00	0.00	0.00	0.00
Proyectos de Inversión	0.00	0.00	0.00	0.00	0.00	0.00
Administrativos y de Apoyo	0.00	0.00	0.00	0.00	0.00	0.00
Apoyo al proceso presupuestario y para mejorar la eficiencia Institucional	0.00	0.00	0.00	0.00	0.00	0.00
Apoyo a la función pública y al mejoramiento de la función	0.00	0.00	0.00	0.00	0.00	0.00
Operaciones Ajenas	0.00	0.00	0.00	0.00	0.00	0.00
Compromisos	0.00	0.00	0.00	0.00	0.00	0.00
Obligaciones de Cumplimiento de resolución jurisdiccional	0.00	0.00	0.00	0.00	0.00	0.00
Desastres Naturales	0.00	0.00	0.00	0.00	0.00	0.00
Obligaciones	0.00	0.00	0.00	0.00	0.00	0.00
Pensiones y Jubilaciones	0.00	0.00	0.00	0.00	0.00	0.00
Aportaciones a la seguridad social	0.00	0.00	0.00	0.00	0.00	0.00
Aportaciones a fondos de estabilización	0.00	0.00	0.00	0.00	0.00	0.00
Aportaciones a fondos de inversión y reestructura de pensiones	0.00	0.00	0.00	0.00	0.00	0.00
Programas de Gasto Federalizado (Gobierno Federal)	0.00	0.00	0.00	0.00	0.00	0.00
Gasto Federalizado	0.00	0.00	0.00	0.00	0.00	0.00
Participaciones a entidades federativas y municipios	0.00	0.00	0.00	0.00	0.00	0.00
Costo financiero, deuda o apoyos a deudores y ahorradores de la banca	0.00	0.00	0.00	0.00	0.00	0.00
Adeudos de ejercicios fiscales anteriores	0.00	0.00	0.00	0.00	0.00	0.00
Total Del Gasto	98,503,990.00	4,982,428.00	103,486,418.00	92,544,689.00	89,179,854.00	10,941,729.00


 Mtra. Shirley Leslie Couch Huchin.
 Subdirectora Administrativa.


 Mtro. Rodolfo Enrique Cardozo Rivero.
 Director General.

PROYECTO: 11 INFRAESTRUCTURA

<p>APROBO LIC. EDILBERTO RAMÓN ROSADO MÉNDEZ DIRECTOR GENERAL</p>	<p>REVISOR C.P. JOSÉ LUIS FRANCO DÍAZ SUBDIRECTOR ADMIVO.</p>	<p>ELABORO C.P. DIEGO FELIPE RODRÍGUEZ OZUNA, M.A. DIRECTOR DE PLANEACIÓN</p>
--	--	--

PROGRAMA OPERATIVO ANUAL 2022

NOMBRE DEL PROYECTO : INFRAESTRUCTURA

JUSTIFICACION

Se requiere de un área para actividades deportivas y recreativas para el desarrollo integral del joven, debido al crecimiento poblacional de estudiantes que requieren de nuevos espacios y la construcción de un talleres y laboratorios.

OBJETIVOS

- Contar con la Infraestructura física y las instalaciones para la práctica del deporte.
- Contar con espacios adecuados para las prácticas de los estudiantes.

LINEAS DE ACCION

- Dotar de espacios para la práctica deportiva y el esparcimiento de los estudiantes.
- Dotar de instalaciones adecuadas para las practicas en talleres y laboratorios.

METAS

- Construcción y/o adecuación de instalaciones deportivas y culturales
- Construcción y/o adecuación de talleres y laboratorios.
- Instalación de paneles solares
- Electrificación de canchas

UNIDAD DE MEDIDA

Proyecto realizado.

PRESUPUESTO REQUERIDO: \$ 5,400,000.00

APROBO LIC. EDILBERTO RAMÓN ROSADO MÉNDEZ DIRECTOR GENERAL	REVISADO C.P. JOSÉ LUIS FRANCO SUÁREZ SUBDIRECTOR ADMIVO.	ELABORO C.P. DIEGO FELIPE RODRÍGUEZ OZUNA, M.A. DIRECTOR DE PLANEACIÓN
--	---	--

PAG. 76

PROGRAMA OPERATIVO ANUAL 2022

CALENDARIO DE EJECUCION DE METAS POR PROYECTO

PROYECTO:

INFRAESTRUCTURA

META		META ANUAL	CALENDARIO DE EJECUCION			
DESCRIPCION	UNIDAD		PRIMERO	SEGUNDO	TERCERO	CUARTO
Construcción y/o adecuación de instalaciones deportivas y culturales	PROYECTO REALIZADO	2	0	0	1	1
Construcción y/o adecuación de talleres y laboratorios.	PROYECTO REALIZADO	1	0	0	1	0
Instalación de paneles solares	PROYECTO REALIZADO	1	0	0	1	0
Electrificación de canchas	PROYECTO REALIZADO	1	0	0	1	0

APROBO

LIC. EDILBERTO RAMÓN ROSADO
MÉNDEZ
DIRECTOR GENERAL

REVISO

C.P. JOSÉ LUIS FRANCO
SUÁREZ
SUBDIRECTOR-ADMIVO.



ELABORO

C.P. DIEGO FELIPE RODRÍGUEZ
OZUNA, M.A.
DIRECTOR DE PLANEACIÓN

PROGRAMA OPERATIVO ANUAL 2022

PRESUPUESTO ESTIMADO POR CAPITULO DEL GASTO POR PROYECTO

PROYECTO:						
INFRAESTRUCTURA						
CAPITULO	DESCRIPCIÓN	ANUAL	BICENTENARIO	TOTAL	TOTAL	TOTAL
1000	SERVICIOS PERSONALES	-	-	-	-	-
2000	MATERIALES Y SUMINISTROS	-	-	-	-	-
3000	SERVICIOS GENERALES	-	-	-	-	-
4000	TRANSFERENCIAS	-	-	-	-	-
5000	BIENES MUEBLES E INMUEBLES	5,400,000.00	-	1,800,000.00	1,800,000.00	1,800,000.00
TOTALES:		5,400,000.00	-	1,800,000.00	1,800,000.00	1,800,000.00

APROBO LIC. EDILBERTO RAMÓN ROSADO MÉNDEZ DIRECTOR GENERAL	REVISÓ  C.P. JOSÉ LUIS FRANCO MAREZ SUBDIRECTOR ADMIVO.	ELABORO  C.P. DIEGO FELIPE RODRÍGUEZ OZUNA, M.A. DIRECTOR DE PLANEACIÓN
--	--	---

PROYECTO: 12 EQUIPAMIENTO

<p>APROBO LIC. EDILBERTO RAMÓN ROSADO MÉNDEZ DIRECTOR GENERAL</p>	<p>REVISÓ C.P. JOSÉ LUIS FRANCO SUÁREZ SUBDIRECTOR ADMIVO.</p>	<p>ELABORÓ C.P. DIEGO FELIPE RODRÍGUEZ OZUNA, M.A. DIRECTOR DE PLANEACIÓN</p>
--	---	--

PROGRAMA OPERATIVO ANUAL 2022

NOMBRE DEL PROYECTO : EQUIPAMIENTO

JUSTIFICACION

El modelo educativo orientado al aprendizaje de la Institución, requiere para su adecuada operación, contar con el equipamiento que facilite el servicio educativo que se ofrece.

OBJETIVOS

- Satisfacer las necesidades de mobiliario y equipo que son fundamentales para ofrecer un servicio de calidad.

LINEAS DE ACCION

- Dotar de mobiliario y equipo de acuerdo a las necesidades de operación, sustitución o nuevos servicios que permita a los alumnos tener las condiciones propicias para el proceso de aprendizaje.

METAS

- Adquisición de equipo especializado para talleres y laboratorios
- Renovación de equipo de transporte.
- Renovación de equipo de cómputo y/o herramientas para practica docente
- Adquisición de equipo para proyectos de investigación y de servicios
- Renovación de equipo administrativo.

UNIDAD DE MEDIDA

Producto adquirido

Equipo de transporte adquirido

PRESUPUESTO REQUERIDO: \$ 1,944,255.00

APROBO LIC. EDILBERTO RAMÓN ROSADO MÉNDEZ DIRECTOR GENERAL	REVISÓ C.P. JOSÉ LUIS FRANCO SÁNCHEZ SUBDIRECTOR ADMIVO.	ELABORÓ C.P. DIEGO FÉLIX RODRÍGUEZ CZUNA, M.A. DIRECTOR DE PLANEACIÓN
--	--	---



PROGRAMA OPERATIVO ANUAL 2022

CALENDARIO DE EJECUCION DE METAS POR PROYECTO

PROYECTO:

EQUIPAMIENTO

DESCRIPCIÓN	UNIDAD	META ANUAL	CALENDARIO DE EJECUCIÓN			
			ENERO	FEBRERO	MARZO	ABRIL
Adquisición de equipo especializado para talleres y laboratorios	PRODUCTO ADQUIRIDO	4	0	0	0	4
Renovación de equipo de transporte	EQUIPO DE TRANSPORTE	6	0	0	0	1
Renovación de equipo de cómputo y/o herramientas para práctica docente	EQUIPO ADQUIRIDO	2	0	0	0	82
Adquisición de equipo para proyectos de investigación y de servicios	EQUIPO ADQUIRIDO	1	0	0	0	1
Renovación de equipo de administrativo	EQUIPO ADQUIRIDO	1	0	0	0	172

APROBO LIC. EDILBERTO RAMÓN ROSADO MÉNDEZ DIRECTOR GENERAL	REVISO  C.P. JOSÉ LUIS FRANCO SUÁREZ SUBDIRECTOR ADMIVO.	ELABORO  C.P. DIEGO FELIPE RODRÍGUEZ OZUNA, M.A. DIRECTOR DE PLANEACIÓN
--	---	---

PROGRAMA OPERATIVO ANUAL 2022

PRESUPUESTO ESTIMADO POR CAPITULO DEL GASTO POR PROYECTO

PROYECTO:

EQUIPAMIENTO

CAPITULO	DESCRIPCION	ANUAL	PRESUPUESTO ESTIMADO			
			RECURSOS	CONCEPTOS	TIPO	MONEDA
1000	SERVICIOS PERSONALES	-	-	-	-	-
2000	MATERIALES Y SUMINISTROS	-	-	-	-	-
3000	SERVICIOS GENERALES	-	-	-	-	-
4000	TRANSFERENCIAS	-	-	-	-	-
5000	BIENES MUEBLES E INMUEBLES	1,944,255.00	-	-	-	1,944,255.00
TOTALES:		1,944,255.00	-	-	-	1,944,255.00

<p>APROBO</p> <p>LIC. EDILBERTO RAMÓN ROSADO MÉNDEZ DIRECTOR GENERAL</p>	<p>REVISO</p> <p>C.P. JOSÉ LUIS FRANCO SÁNCHEZ SUBDIRECTOR ADMIVO.</p>	<p>ELABORO</p> <p>C.P. DIEGO FELINE RODRÍGUEZ OZUNA, M.A. DIRECTOR DE PLANEACIÓN</p>
---	---	---



GOBIERNO DEL ESTADO DE CAMPECHE

SECRETARÍA DE LA CONTRALORÍA

Presupuesto de Egresos 2022

Evaluación del Presupuesto Basado en Resultados (PbR)

Resultado de los Indicadores Estratégicos y de Gestión



PAGINAS: 1/2

Trimestre: Enero - Marzo

DATOS DEL PROGRAMA

Ramo Administrativo: 24 Organismos Públicos Descentralizados
Denominación del Programa: 014 Programa de Educación Media Superior y Superior

Table with 15 columns: Orden, Objetivo, Nombre del Indicador, Fórmula, Tip/Dim/Fre, U. de M., Meta Programada del Trimestre (Variable 1, Variable 2, Meta), Resultado Alcanzado del Trimestre (Variable 1, Variable 2, Resultado), Unidad Responsable del Programa, Causas de desviación, Resultado Acumulado al Trimestre. Rows include indicators like 1166, 1167, 1168, 1189, 1219, 2011, 1146, 1147, 2012.



GOBIERNO DEL ESTADO DE CAMPECHE
SECRETARÍA DE LA CONTRALORÍA
Presupuesto de Egresos 2022
Evaluación del Presupuesto Basado en Resultados (PbR)
Resultado de los Indicadores Estratégicos y de Gestión



PAGINAS: 2/2

Trimestre: Enero - Marzo

C14.A156	Desarrollo de Proyectos Emprendedores y de Investigación que Permitan Contribuir al Crecimiento del Sector Productivo	1172 Porcentaje de proyectos emprendedores y de investigación en desarrollo del ITESCAM	(Número de proyectos emprendedores y de investigación en desarrollo del ITESCAM / Número de proyectos emprendedores y de investigación programados) x100	GESTION/Eficacia/Trimestral	433 Por ciento	9.00	9.00	100.00	9.00	9.00	100.00	Dirección Académica	100.00
C14.A158	Realización de Actividades que Vinculen a la Institución con el Sector Público, Privado y Social	1225 Porcentaje de eficiencia de convenios del ITESCAM	(Número de convenios en operación en el año actual del ITESCAM / Total de convenios firmados en el año actual del ITESCAM) x100	GESTION/Eficacia/Trimestral	433 Por ciento	3.00	3.00	100.00	6.00	6.00	100.00	Dirección de Planeación, Vinculación y Extensión	100.00
C14.A160	Realización de Actividades que Vinculen a la Institución con el Sector Público, Privado y Social	1171 Porcentaje de alumnos del ITESCAM que realizan servicio social y residencias profesionales	(Número de alumnos realizando servicio social y residencias profesionales / Total de alumnos con opción a realizar servicio social y residencias profesionales) x100	GESTION/Eficacia/Semestral	433 Por ciento						0.00	Dirección de Planeación, Vinculación y Extensión	0.00
C14.A161	Desarrollo de Proyectos Emprendedores y de Investigación que Permitan Contribuir al Crecimiento del Sector Productivo	2237 Porcentaje de proyectos que contribuyen al sector público, productivo y social del ITESCAM	(Proyectos vinculados que contribuyen al sector público, productivo y social del ITESCAM / Total de proyectos vinculados programados del ITESCAM) x100	GESTION/Eficacia/Trimestral	433 Por ciento	3.00	3.00	100.00	3.00	3.00	100.00	Dirección de Planeación, Vinculación y Extensión	100.00
C162	Servicio Educativo Integral y de calidad proporcionado	1217 Porcentaje de Cobertura en el Entorno del ITESCAM	(Alumnos inscritos en el primer semestre en el ITESCAM/ Total de egresados del Nivel Medio Superior en la zona de influencia del ITESCAM, que demandan Educación Superior) x100	GESTION/Eficiencia/Anual	433 Por ciento	360.00	1,200.00	30.00	0.00	0.00	0.00	Dirección Académica	0.00

Ingrid Alejandra del Jesus Maa Bacab
Unidad de Desarrollo Institucional
Enlace Responsable

Rodolfo Enrique Cardozo Rivero
Director General
Titular de la Dependencia y/o Entidad



GOBIERNO DEL ESTADO DE CAMPECHE
SECRETARÍA DE LA CONTRALORÍA
Presupuesto de Egresos 2022
Evaluación del Presupuesto Basado en Resultados (PbR)
Resultado de los Indicadores Estratégicos y de Gestión



PAGINAS: 1/2

Trimestre: Abril - Junio

DATOS DEL PROGRAMA

Ramo Administrativo: 24 Organismos Públicos Descentralizados
 Denominación del Programa: 014 Programa de Educación Media Superior y Superior

Orden	Objetivo	Nombre del Indicador	Fórmula	Tip/Dim/Fre	U. de M.	Meta Programada del Trimestre			Resultado Alcanzado del Trimestre			Unidad Responsable del Programa	Causas de desviación	Resultado Acumulado al Trimestre
						Variable 1	Variable 2	Meta	Variable 1	Variable 2	Resultado			Resultado
C11.A126	Implementación de mecanismos que permitan el acceso, permanencia y conclusión de los Estudiantes de Educación Superior	1166 Porcentaje de eficiencia terminal en la generación del ITESCAM	(Número de egresados de una generación del ITESCAM / Número de alumnos que ingresaron en esa generación del ITESCAM) x100	GESTION/Eficiencia/Anual	433 Por ciento	198.00	440.00	45.00	0.00	0.00	0.00	Dirección Académica		0.00
C11.A147	Acreditación o re acreditación de los programas educativos acreditables de la Institución	1167 Porcentaje de estudiantes de licenciatura inscritos en programas acreditados o reconocidos por su calidad	(Número de estudiantes de licenciatura que realizan sus estudios - en programas acreditados o reconocidos por su calidad / Total de estudiantes de licenciatura que realizan sus estudios en programas evaluables) x 100	GESTION/Eficiencia/Trimestral	433 Por ciento	0.00	0.00	0.00	0.00	0.00	0.00	Dirección de Planeación, Vinculación y Extensión		0.00
C11.A148	Certificación o recertificación de los diversos Sistemas de Gestión establecidos por la Institución	1168 Porcentaje de certificados obtenidos del ITESCAM	(Número de certificados obtenidos / Número de certificados establecidos por la Institución) x100	GESTION/Eficacia/Anual	433 Por ciento	3.00	3.00	100.00	0.00	0.00	0.00	Dirección de Planeación, Vinculación y Extensión		0.00
C11.A150	Fortalecimiento de la planta Docente y Administrativa	1169 Porcentaje de personal docente y administrativo capacitado en cursos de formación, actualización y/o profesionalización del ITESCAM	(Número de personal docente y administrativo capacitado en cursos de formación, actualización y/o profesionalización del ITESCAM/ Total de la plantilla docente y administrativa programada del ITESCAM) x100	GESTION/Eficacia/Trimestral	433 Por ciento	50.00	161.00	31.00	63.00	180.00	35.00	Subdirección administrativa		21.16
C11.A151	Participar en eventos que promueven el desarrollo de diversas habilidades que permitan coadyuvar a la formación integral del alumno	1219 Porcentaje de alumnos en eventos de formación integral del ITESCAM	(Número de alumnos participantes en eventos de formación integral del ITESCAM / Número de alumnos programados del ITESCAM) x100	GESTION/Eficiencia/Trimestral	433 Por ciento	330.00	330.00	100.00	722.00	330.00	218.78	Dirección de Planeación, Vinculación y Extensión		162.72
C11.A152	Acciones para la igualdad entre mujeres y hombres	2011 Porcentaje de acciones para la igualdad entre mujeres y hombres en el ITESCAM	(Número de acciones para la igualdad entre mujeres y hombres realizadas / Número de acciones para la igualdad entre mujeres y hombres programadas) x100	GESTION/Eficacia/Trimestral	433 Por ciento	2.00	2.00	100.00	3.00	2.00	150.00	Dirección de Planeación, Vinculación y Extensión		125.00
C121	Servicio Educativo Integral y de calidad proporcionado	1146 Porcentaje de alumnos atendidos en el ITESCAM	(Número de alumnos atendidos en el ITESCAM / Total de matrícula del ITESCAM) x100	GESTION/Eficiencia/Trimestral	433 Por ciento	1,200.00	1,500.00	100.00	1,171.00	1,171.00	100.00	Dirección Académica		100.00
C124	Vinculación Institucional con diversos sectores productivos realizado	1147 Porcentaje de convenios en operación	(Número de convenios en operación / Total de convenios firmados) x100	GESTION/Eficacia/Trimestral	433 Por ciento	167.00	167.00	100.00	180.00	192.00	93.75	Dirección de Planeación, Vinculación y Extensión		96.84
C14.A155	Realización de Actividades que Vinculen a la Institución con el Sector Público, Privado y Social	2012 Porcentaje de actividades de vinculación con el sector productivo, privado y social del ITESCAM	(Número de actividades de vinculación con el sector productivo, privado y social realizadas del ITESCAM/ Número de actividades de vinculación con el sector productivo, privado y social programada del ITESCAM) x100	GESTION/Eficacia/Trimestral	433 Por ciento	3.00	3.00	100.00	12.00	3.00	400.00	Dirección de Planeación, Vinculación y Extensión		500.00



C14.A156	Desarrollo de Proyectos Emprendedores y de Investigación que Permitan Contribuir al Crecimiento del Sector Productivo	1172 Porcentaje de proyectos emprendedores y de Investigación en desarrollo del ITESCAM	(Número de proyectos emprendedores y de Investigación en desarrollo del ITESCAM / Número de proyectos emprendedores y de Investigación programados) x100	GESTION/Eficacia/Trim estral	433 Por ciento	210.00	210.00	100.00	5.00	210.00	2.38	Dirección Académica	6.39
C14.A159	Realización de Actividades que Vinculen a la Institución con el Sector Público, Privado y Social	1225 Porcentaje de eficiencia de convenios del ITESCAM	(Número de convenios en operación en el año actual del ITESCAM / Total de convenios firmados en el año actual del ITESCAM) x100	GESTION/Eficacia/Trim estral	433 Por ciento	5.00	5.00	100.00	9.00	9.00	100.00	Dirección de Planeacion, Vinculacion y Extension	100.00
C14.A160	Realización de Actividades que Vinculen a la Institución con el Sector Público, Privado y Social	1171 Porcentaje de alumnos del ITESCAM que realizan servicio social y residencias profesionales	(Número de alumnos realizando servicio social y residencias profesionales / Total de alumnos con opción a realizar servicio social y residencias profesionales) x100	GESTION/Eficacia/Sem estral	433 Por ciento	60.00	560.00	10.00	101.00	101.00	100.00	Dirección de Planeacion, Vinculacion y Extension	100.00
C14.A161	Desarrollo de Proyectos Emprendedores y de Investigación que Permitan Contribuir al Crecimiento del Sector Productivo	2237 Porcentaje de proyectos que contribuyen al sector público, productivo y social del ITESCAM	(Proyectos vinculados que contribuyen al sector público, productivo y social del ITESCAM / Total de proyectos vinculados programados del ITESCAM) x100	GESTION/Eficacia/Trim estral	433 Por ciento	8.00	8.00	100.00	5.00	8.00	62.50	Dirección de Planeacion, Vinculacion y Extension	100.00
C162	Servicio Educativo Integral y de calidad proporcionado	1217 Porcentaje de Cobertura en el Entorno del ITESCAM	(Alumnos inscritos en el primer semestre en el ITESCAM/ Total de egresados del Nivel Medio Superior en la zona de influencia del ITESCAM, que demandan Educación Superior) x100	GESTION/Eficiencia/An ual	433 Por ciento	360.00	1,200.00	30.00	0.00	0.00	0.00	Dirección Académica	0.00


Ingrid Alejandra del Jesus Maa Bacab
Unidad de Desarrollo Institucional
Enlace Responsable


Rodolfo Enrique Cardozo Rivero
Director General
Titular de la Dependencia y/o Entidad



GOBIERNO DEL ESTADO DE CAMPECHE
SECRETARÍA DE LA CONTRALORÍA
Presupuesto de Egresos 2022
Evaluación del Presupuesto Basado en Resultados (PbR)
Resultado de los Indicadores Estratégicos y de Gestión



PAGINAS: 1/2

Trimestre: Julio - Septiembre

DATOS DEL PROGRAMA

Ramo Administrativo:

24 Organismos Públicos Descentralizados

Denominación del Programa:

014 Programa de Educación Media Superior y Superior

Orden	Objetivo	Nombre del Indicador	Fórmula	Tip/Dim/Fre	U. de M.	Meta Programada del Trimestre			Resultado Alcanzado del Trimestre			Unidad Responsable del Programa	Causas de desviación	Resultado Acumulado al Trimestre
						Variable 1	Variable 2	Meta	Variable 1	Variable 2	Resultado			Resultado
C11.A126	Implementación de mecanismos que permitan el acceso, permanencia y conclusión de los Estudiantes de Educación Superior	1166 Porcentaje de eficiencia terminal en la generación del ITESCAM	(Número de egresados de una generación del ITESCAM / Número de alumnos que ingresaron en esa generación del ITESCAM) x100	GESTION/Eficiencia/Anual	433 Por ciento	198.00	440.00	45.00	194.00	368.00	52.71	Dirección Académica		52.71
C11.A147	Acreditación o reacreditación de los programas educativos acreditables de la Institución	1167 Porcentaje de estudiantes de licenciatura inscritos en programas acreditados o reconocidos por su calidad	(Número de estudiantes de licenciatura que realizan sus estudios en programas acreditados o reconocidos por su calidad / Total de estudiantes de licenciatura que realizan sus estudios en programas evaluables) x 100	GESTION/Eficiencia/Trimestral	433 Por ciento	1,200.00	1,500.00	80.00	0.00	0.00	0.00	Dirección de Planeación, Vinculación y Extensión		0.00
C11.A148	Certificación o recertificación de los diversos Sistemas de Gestión establecidos por la Institución	1168 Porcentaje de certificados obtenidos del ITESCAM	(Número de certificados obtenidos / Número de certificados establecidos por la Institución) x100	GESTION/Eficiencia/Anual	433 Por ciento	3.00	3.00	100.00	0.00	0.00	0.00	Dirección de Planeación, Vinculación y Extensión		0.00
C11.A150	Fortalecimiento de la planta Docente y Administrativa	1169 Porcentaje de personal docente y administrativo capacitado en cursos de formación, actualización y/o profesionalización del ITESCAM	(Número de personal docente y administrativo capacitado en cursos de formación, actualización y profesionalización del ITESCAM/ Total de la plantilla docente y administrativa programada del ITESCAM) x100	GESTION/Eficiencia/Trimestral	433 Por ciento	50.00	161.00	31.00	16.00	181.00	8.83	Subdirección administrativa		17.03
C11.A151	Participar en eventos que promueven el desarrollo de diversas habilidades que permitan coadyuvar a la formación integral del alumno	1219 Porcentaje de alumnos en eventos de formación integral del ITESCAM	(Número de alumnos participantes en eventos de formación integral del ITESCAM / Número de alumnos programados del ITESCAM) x100	GESTION/Eficiencia/Trimestral	433 Por ciento	330.00	330.00	100.00	750.00	330.00	227.27	Dirección de Planeación, Vinculación y Extensión		184.24
C11.A152	Acciones para la Igualdad entre mujeres y hombres	2011 Porcentaje de acciones para la igualdad entre mujeres y hombres en el ITESCAM	(Número de acciones para la igualdad entre mujeres y hombres realizadas / Número de acciones para la igualdad entre mujeres y hombres programadas) x100	GESTION/Eficiencia/Trimestral	433 Por ciento	2.00	2.00	100.00	1.00	2.00	50.00	Dirección de Planeación, Vinculación y Extensión		100.00
C121	Servicio Educativo Integral y de calidad proporcionado	1146 Porcentaje de alumnos atendidos en el ITESCAM	(Número de alumnos atendidos en el ITESCAM / Total de matrícula del ITESCAM) x100	GESTION/Eficiencia/Trimestral	433 Por ciento	1,500.00	1,500.00	100.00	1,627.00	1,627.00	100.00	Dirección Académica		100.00
C124	Vinculación Institucional con diversos sectores productivos realizado	1147 Porcentaje de convenios en operación	(Número de convenios en operación / Total de convenios firmados) x100	GESTION/Eficiencia/Trimestral	433 Por ciento	169.00	169.00	100.00	214.00	217.00	98.61	Dirección de Planeación, Vinculación y Extensión		97.48
C14.A155	Realización de Actividades que Vinculen a la Institución con el Sector Público, Privado y Social	2012 Porcentaje de actividades de vinculación con el sector productivo, privado y social del ITESCAM	(Número de actividades de vinculación con el sector productivo, privado y social realizadas del ITESCAM/ Número de actividades de vinculación con el sector productivo, privado y social programada del ITESCAM) x100	GESTION/Eficiencia/Trimestral	433 Por ciento	3.00	3.00	100.00	35.00	3.00	1,166.66	Dirección de Planeación, Vinculación y Extensión		722.22



GOBIERNO DEL ESTADO DE CAMPECHE

SECRETARÍA DE LA CONTRALORÍA

Presupuesto de Egresos 2022

Evaluación del Presupuesto Basado en Resultados (PbR)

Resultado de los Indicadores Estratégicos y de Gestión

Trimestre: Julio - Septiembre



PAGINAS: 2/2

C14.A156	Desarrollo de Proyectos Emprendedores y de Investigación que Permitan Contribuir al Crecimiento del Sector Productivo	1172 Porcentaje de proyectos emprendedores y de investigación en desarrollo del ITESCAM	(Número de proyectos emprendedores y de investigación en desarrollo del ITESCAM / Número de proyectos emprendedores y de investigación programados) x100	GESTION/Eficacia/Trim estral	433 Por ciento	9.00	9.00	100.00	5.00	9.00	55.55	Dirección Académica	8.33
C14.A159	Realización de Actividades que Vinculen a la Institución con el Sector Público, Privado y Social	1225 Porcentaje de eficiencia de convenios del ITESCAM	(Número de convenios en operación en el año actual del ITESCAM / Total de convenios firmados en el año actual del ITESCAM) x100	GESTION/Eficacia/Trim estral	433 Por ciento	7.00	7.00	100.00	34.00	34.00	100.00	Dirección de Planeación, Vinculación y Extensión	100.00
C14.A160	Realización de Actividades que Vinculen a la Institución con el Sector Público, Privado y Social	1171 Porcentaje de alumnos del ITESCAM que realizan servicio social y residencias profesionales	(Número de alumnos realizando servicio social y residencias profesionales / Total de alumnos con opción a realizar servicio social y residencias profesionales) x100	GESTION/Eficacia/Sem estral	433 Por ciento						0.00	Dirección de Planeación, Vinculación y Extensión	100.00
C14.A161	Desarrollo de Proyectos Emprendedores y de Investigación que Permitan Contribuir al Crecimiento del Sector Productivo	2237 Porcentaje de proyectos que contribuyen al sector público, productivo y social del ITESCAM	(Proyectos vinculados que contribuyen al sector público, productivo y social del ITESCAM / Total de proyectos vinculados programados del ITESCAM) x100	GESTION/Eficacia/Trim estral	433 Por ciento	8.00	8.00	100.00	5.00	8.00	62.50	Dirección de Planeación, Vinculación y Extensión	100.00
C162	Servicio Educativo Integral y de calidad proporcionado	1217 Porcentaje de Cobertura en el Entorno del ITESCAM	(Alumnos inscritos en el primer semestre en el ITESCAM/ Total de egresados del Nivel Medio Superior en la zona de influencia del ITESCAM, que demandan Educación Superior) x100	GESTION/Eficiencia/An ual	433 Por ciento	360.00	1,200.00	30.00	548.00	1,628.00	33.66	Dirección Académica	33.66

Resultado Acumulado al Trimestre Resultado

52.71

0.00

100.00

19.14

232.42

125.00

100.00

94.47

700.00

Ingrid Alejandra del Jesus Maa Bacab
Unidad de Desarrollo Institucional
Enlace Responsable

Rodolfo Enrique Cardozo Rivero
Director General
Titular de la Dependencia y/o Entidad



GOBIERNO DEL ESTADO DE CAMPECHE
SECRETARÍA DE LA CONTRALORÍA
Presupuesto de Egresos 2022
Evaluación del Presupuesto Basado en Resultados (PbR)
Resultado de los Indicadores Estratégicos y de Gestión



PAGINAS: 1/2

Trimestre: Octubre - Diciembre

DATOS DEL PROGRAMA

Ramo Administrativo: 24 Organismos Públicos Descentralizados
 Denominación del Programa: 014 Programa de Educación Media Superior y Superior

Orden	Objetivo	Nombre del Indicador	Fórmula	Tip/Dim/Fre	U. de M.	Meta Programada del Trimestre			Resultado Alcanzado del Trimestre			Unidad Responsable del Programa	Causas de desviación	Resultado Acumulado al Trimestre
						Variable 1	Variable 2	Meta	Variable 1	Variable 2	Resultado			
C11.A126	Implementación de mecanismos que permitan el acceso, permanencia y conclusión de los Estudiantes de Educación Superior	1166 Porcentaje de eficiencia terminal en la generación del ITESCAM	(Número de egresados de una generación del ITESCAM / Número de alumnos que ingresaron en esa generación del ITESCAM) x100	GESTION/Eficiencia/Anual	433 Por ciento	198.00	440.00	45.00	0.00	0.00	0.00	Dirección Académica		52.71
C11.A147	Acreditación o reacreditación de los programas educativos acreditables de la Institución	1167 Porcentaje de estudiantes de licenciatura inscritos en programas acreditados o reconocidos por su calidad	(Número de estudiantes de licenciatura que realizan sus estudios en programas acreditados o reconocidos por su calidad / Total de estudiantes de licenciatura que realizan sus estudios en programas evaluables) x 100	GESTION/Eficiencia/Trimestral	433 Por ciento	1,200.00	1,500.00	80.00	0.00	1,603.00	0.00	Dirección de Planeación, Vinculación y Extensión		0.00
C11.A148	Certificación o recertificación de los diversos Sistemas de Gestión establecidos por la Institución	1168 Porcentaje de certificados obtenidos del ITESCAM	(Número de certificados obtenidos / Número de certificados establecidos por la Institución) x100	GESTION/Eficacia/Anual	433 Por ciento	3.00	3.00	100.00	3.00	3.00	100.00	Dirección de Planeación, Vinculación y Extensión		100.00
C11.A150	Fortalecimiento de la planta Docente y Administrativa	1169 Porcentaje de personal docente y administrativo capacitado en cursos de formación, actualización y profesionalización del ITESCAM	(Número de personal docente y administrativo capacitado en cursos de formación, actualización y profesionalización del ITESCAM / Total de la plantilla docente y administrativa programada del ITESCAM) x100	GESTION/Eficacia/Trimestral	433 Por ciento	5.00	161.00	3.00	46.00	181.00	25.41	Subdirección administrativa		19.14
C11.A151	Participar en eventos que promuevan el desarrollo de diversas habilidades que permitan coadyuvar a la formación integral del alumno	1219 Porcentaje de alumnos en eventos de formación integral del ITESCAM	(Número de alumnos participantes en eventos de formación integral del ITESCAM / Número de alumnos programados del ITESCAM) x100	GESTION/Eficiencia/Trimestral	433 Por ciento	330.00	330.00	100.00	1,244.00	330.00	376.96	Dirección de Planeación, Vinculación y Extensión		232.42
C11.A152	Acciones para la igualdad entre mujeres y hombres	2011 Porcentaje de acciones para la igualdad entre mujeres y hombres en el ITESCAM	(Número de acciones para la igualdad entre mujeres y hombres realizadas / Número de acciones para la igualdad entre mujeres y hombres programadas) x100	GESTION/Eficacia/Trimestral	433 Por ciento	2.00	2.00	100.00	4.00	2.00	200.00	Dirección de Planeación, Vinculación y Extensión		125.00
C121	Servicio Educativo Integral y de calidad proporcionado	1146 Porcentaje de alumnos atendidos en el ITESCAM	(Número de alumnos atendidos en el ITESCAM / Total de matrícula del ITESCAM) x100	GESTION/Eficiencia/Trimestral	433 Por ciento	1,500.00	1,500.00	100.00	1,603.00	1,603.00	100.00	Dirección Académica		100.00
C124	Vinculación Institucional con diversos sectores productivos realizado	1147 Porcentaje de convenios en operación	(Número de convenios en operación / Total de convenios firmados) x100	GESTION/Eficacia/Trimestral	433 Por ciento	172.00	172.00	100.00	221.00	253.00	87.35	Dirección de Planeación, Vinculación y Extensión		94.47
C14.A155	Realización de Actividades que Vinculen a la Institución con el Sector Público, Privado y Social	2012 Porcentaje de actividades de vinculación con el sector productivo, privado y social del ITESCAM	(Número de actividades de vinculación con el sector productivo, privado y social realizadas del ITESCAM / Número de actividades de vinculación con el sector productivo, privado y social programadas del ITESCAM) x100	GESTION/Eficacia/Trimestral	433 Por ciento	3.00	3.00	100.00	19.00	3.00	633.33	Dirección de Planeación, Vinculación y Extensión		700.00



GOBIERNO DEL ESTADO DE CAMPECHE

SECRETARÍA DE LA CONTRALORÍA

Presupuesto de Egresos 2022

Evaluación del Presupuesto Basado en Resultados (PbR)


Resultado de los Indicadores Estratégicos y de Gestión



PAGINAS: 2/2

Trimestre: Octubre - Diciembre

C14.A156	Desarrollo de Proyectos Emprendedores y de Investigación que Permitan Contribuir al Crecimiento del Sector Productivo	1172 Porcentaje de proyectos emprendedores y de investigación en desarrollo del ITESCAM	(Número de proyectos emprendedores y de investigación en desarrollo del ITESCAM / Número de proyectos emprendedores y de investigación programados) x100	GESTION/Eficacia/Trimestral	433 Por ciento	9.00	9.00	100.00	70.00	9.00	777.77	Dirección Académica	37.55
C14.A159	Realización de Actividades que Vinculen a la Institución con el Sector Público, Privado y Social	1225 Porcentaje de eficiencia de convenios del ITESCAM	(Número de convenios en operación en el año actual del ITESCAM / Total de convenios firmados en el año actual del ITESCAM) x100	GESTION/Eficacia/Trimestral	433 Por ciento	10.00	10.00	100.00	92.00	52.00	100.00	Dirección de Planeación, Vinculación y Extensión	100.00
C14.A160	Realización de Actividades que Vinculen a la Institución con el Sector Público, Privado y Social	1171 Porcentaje de alumnos del ITESCAM que realizan servicio social y residencias profesionales	(Número de alumnos realizando servicio social y residencias profesionales / Total de alumnos con opción a realizar servicio social y residencias profesionales) x100	GESTION/Eficacia/Semestral	433 Por ciento	385.00	560.00	69.00	216.00	216.00	100.00	Dirección de Planeación, Vinculación y Extensión	100.00
C14.A161	Desarrollo de Proyectos Emprendedores y de Investigación que Permitan Contribuir al Crecimiento del Sector Productivo	2237 Porcentaje de proyectos que contribuyen al sector público, productivo y social del ITESCAM	(Proyectos vinculados que contribuyen al sector público, productivo y social del ITESCAM / Total de proyectos vinculados programados del ITESCAM) x100	GESTION/Eficacia/Trimestral	433 Por ciento	8.00	8.00	100.00	5.00	8.00	62.50	Dirección de Planeación, Vinculación y Extensión	100.00
C162	Servicio Educativo Integral y de calidad proporcionado	1217 Porcentaje de Cobertura en el Entorno del ITESCAM	(Alumnos inscritos en el primer semestre en el ITESCAM/ Total de egresados del Nivel Medio Superior en la zona de influencia del ITESCAM, que demandan Educación Superior) x100	GESTION/Eficiencia/Anual	433 Por ciento	360.00	1,200.00	30.00	0.00	0.00	0.00	Dirección Académica	33.66


 Ingrid Alejandra del Jesus Maa Bacab
 Unidad de Desarrollo Institucional
 Enlace Responsable


 Rodolfo Enrique Cardozo Rivero
 Director General
 Titular de la Dependencia y/o Entidad



Anexos



CUENTA PÚBLICA 2022
Relación de Bienes Inmuebles que Componen el Patrimonio
(Cifras en Pesos)

ENTE PÚBLICO: INSTITUTO TECNOLÓGICO SUPERIOR DE CALKINI EN EL ESTADO DE CAMPECHE

Código	Descripción del Bien Inmueble	Valor en libros
5831-ITESCAM-INM-2002-0001	Edificio no Residencial Unidad Academica Departamental. EDIFICIO A	7,389,614.30
5831-ITESCAM-INM-2005-0002	Edificio no Residencial Unidad Academica Departamental. EDIFICIO B	7,152,123.45
5831-ITESCAM-INM-2006-0003	Edificio no Residencial Unidad Academica Departamental. EDIFICIO C	7,440,982.66
5831-ITESCAM-INM-2009-0005	Edificio no Residencial Unidad Academica Departamental. EDIFICIO D	14,951,583.50
5831-ITESCAM-INM-2010-0006	Edificio no Residencial Unidad Academica Departamental. CENTRO DE INFORMACION (PRIMERA ETAPA)	17,842,511.63
5831-ITESCAM-INM-2008-0004	Edificio no Residencial BODEGA	1,181,563.42
5831-ITESCAM-INM-2015-0005	Edificio no Residencial SALA CULTURAL DE USOS MULTIPLES	928,720.62
5831-ITESCAM-INM-2015-0006	Edificios no Residencial CASSETAS DE VIGILANCIA	275,917.82
5831-ITESCAM-INM-2015-0007	Edificio no Residencial BARDAS PERIMETRAL	456,000.00
5831-ITESCAM-INM-2016-0008	Edificio no Residencial SALA CULTURAL DE USOS MULTIPLES	413,790.96
5831-ITESCAM-INM-2016-0009	Edificio no Residencial COMEDOR INSTITUCIONAL	639,248.69
5831-ITESCAM-INM-2016-0010	Edificio no Residencial COCINA INSTITUCIONAL	543,452.91
5831-ITESCAM-INM-2016-0011	Edificio no Residencial AULAS INSTITUCIONALES	389,569.96
5831-ITESCAM-INM-2017-0012	Edificio no Residencial SALON DE MAESTROS	578,836.15
5831-ITESCAM-INM-2018-0013	Edificio no Residencial FOSA SEPTICA	40,979.00
5831-ITESCAM-INM-2018-0014	Edificio no Residencial SALON DE MAESTROS-02	1,092,190.63
5831-ITESCAM-INM-2019-0015	Edificio no Residencial MURAL CULTURAL	181,358.52

Mtra. Shirley Leslie Couoh Huchin.
Subdirectora Administrativa.

Mtro. Rodolfo Enrique Cardozo Rivero.
Director General.



CUENTA PÚBLICA 2022
Relación de Bienes Muebles que Componen el Patrimonio
(Cifras en Pesos)

ENTE PÚBLICO: INSTITUTO TECNOLÓGICO SUPERIOR DE CALKINI EN EL ESTADO DE CAMPECHE

Código	Descripción del Bien Mueble	Valor en Libros
5111-ITESCAM-COM-2001-0083	MUEBLE HORIZONTAL PARA PC	1,177.60
5111-ITESCAM-COM-2001-0084	ESCRITORIO PARA PC	1,149.93
5111-ITESCAM-MOB-2001-0001	CREDENZA 2 PUERTAS CON ENTREPAÑO	2,567.00
5111-ITESCAM-MOB-2001-0002-3	ESCRITORIO SEMIEJECUTIVO	3,461.50
5111-ITESCAM-MOB-2001-0004-6	ESCRITORIO SECRETARIAL	3,432.75
5111-ITESCAM-MOB-2001-0007-9	SILLA SECRETARIAL	2,022.00
5111-ITESCAM-MOB-2001-0010-11	SILLA SEMIEJECUTIVA	2,875.00
5111-ITESCAM-MOB-2001-0012	SILLÓN EJECUTIVO	2,282.00
5111-ITESCAM-MOB-2001-0013	ARCHIVERO METÁLICO 4 GAV.	2,143.75
5111-ITESCAM-MOB-2001-0014-19	BOTE RECOLECTOR DE BASURA	1,276.50
5111-ITESCAM-MOB-2001-0020-22	SILLAS CON CODERA	966.00
5111-ITESCAM-MOB-2001-0023	TELÉFONO FAX	2,398.90
5111-ITESCAM-MOB-2001-0024	MESA MULTIUSOS	933.15
5111-ITESCAM-MOB-2001-0025	ESCALERA 7 PELDAÑOS	610.01
5111-ITESCAM-MOB-2002-0028-29	SILLON SECRETARIAL	2,884.20
5111-ITESCAM-MOB-2002-0030	ARCHIVERO 2 GAVETAS C/LLAVE	1,032.70
5111-ITESCAM-MOB-2002-0032-35-A	LIBRERO C/ENTREPAÑOS	1,485.06
5111-ITESCAM-MOB-2002-0032-35-B	LIBRERO C/ENTREPAÑOS	495.00
5111-ITESCAM-MOB-2002-0036	LIBRERO CON PUERTAS	610.02
5111-ITESCAM-MOB-2002-0042-45	ANAQUEL METALICOS	1,564.00
5111-ITESCAM-MOB-2002-0046	SILLAS APILABLES NEGRAS	6,367.55
5111-ITESCAM-MOB-2002-0047	CREDENZA EJECUTIVA MOD 1016	1,880.25
5111-ITESCAM-MOB-2002-0048	MESA OVALADA	2,863.50
5111-ITESCAM-MOB-2002-0049	15 SILLAS	4,830.00
5111-ITESCAM-MOB-2002-0051	MUEBLE ARIZONA	773.95
5111-ITESCAM-MOB-2002-0052	ESCRITORIO PENINSULAR C/PORTA TECLADO Y ARCHIVERO	2,452.95



CUENTA PÚBLICA 2022
Relación de Bienes Muebles que Componen el Patrimonio
(Cifras en Pesos)

Código	Descripción del Bien Mueble	Valor en Libros
5111-ITESCAM-MOB-2002-0053	24 SILLAS CON CODERA	7,728.00
5111-ITESCAM-MOB-2002-0054-55	ARCHIVERO 4 GAVETAS	4,286.06
5111-ITESCAM-MOB-2002-0056-57	ESCRITORIO SECRETARIAL C/LLAVE	2,447.20
5111-ITESCAM-MOB-2002-0058	SILLON MOD FIRENSE	1,442.10
5111-ITESCAM-MOB-2002-0059	20 MUEBLES	11,914.00
5111-ITESCAM-MOB-2002-0060	SILLAS DE PALETAS DE MADERA	19,533.90
5111-ITESCAM-MOB-2002-0064	MUEBLE DE COMPUTO	1,051.10
5111-ITESCAM-MOB-2002-0065	CREDENZA EJECUTIVA	1,765.25
5111-ITESCAM-MOB-2003-0071	GABINETE	2,242.00
5111-ITESCAM-MOB-2004-0074	60 SILLAS 10 MESAS AREA DE COMEDOR	32,142.50
5111-ITESCAM-EDU-2005-0036	SILLAS PARA AULAS DE PALETA DE POLIPROPILENO	119,154.90
5111-ITESCAM-EDU-2005-0038	MUEBLE TIPO LIBRERO CON ENTREPAÑOS	85,255.65
5111-ITESCAM-MOB-2005-0076	MUEBLES PARA CENTRO DE COPIADO Y COMPUTO	83,950.01
5111-ITESCAM-MOB-2005-0078	15 LOOKERS PARA DOCENTES	20,663.78
5111-ITESCAM-MOB-2007-0085	15 LOOKERS PARA DOCENTES	22,959.75
5111-ITESCAM-MOB-2008-0090	MUEBLE LIBRERO CON PUERTAS CORREDIZAS.	81,075.00
5111-ITESCAM-MOB-2008-0091	ESCRITORIO EN ARCO METROPOLITANA	3,285.00
5111-ITESCAM-MOB-2008-0099	LIBRERO CON PUERTAS DE CRISTAL CORREDIZAS	57,500.00
5111-ITESCAM-MOB-2008-0100.	ARCHIVERO METALICO DE 3 GAVETAS C/LLAVES	3,085.00
5111-ITESCAM-MOB-2008-0101	ANAQUEL METALICO TIPO ESQUELETO	16,284.00
5111-ITESCAM-MOB-2008-0102	SILLA DE PALETA ASIENTO Y RESPALDO CON POLIPROPILE	5,980.00
5111-ITESCAM-MOB-2008-0103	MESA PARA AULA 60 X 50 X 75 CM	56,925.00
5111-ITESCAM-MOB-2008-0104	SILLA DE PALETA PARA AULA/PALETA LATERAL DERECHA	40,020.00
5111-ITESCAM-MOB-2008-0105	SILLA PARA VISITA ERGONOMICA	23,805.00
5111-ITESCAM-MOB-2008-0106	SILLA SEMI EJECUTIVA ANATOMICA, CON BASE GIRATORIA	793.50
5111-ITESCAM-MOB-2008-92	CREDENZA 600	3,249.00
5111-ITESCAM-MOB-2008-94	SILLA DE TRABAJO CON BRAZOS	699.00
5111-ITESCAM-MOB-2008-95	SILLA DE VISITA SIN DESANZABRAZOS	2,508.00



CUENTA PÚBLICA 2022
Relación de Bienes Muebles que Componen el Patrimonio
(Cifras en Pesos)

Código	Descripción del Bien Mueble	Valor en Libros
5111-ITESCAM-MOB-2008-96	SILLAS COLOR NEGRO	14,534.82
5111-ITESCAM-MOB-2008-97	ESCRITORIOS ERGONOMICOS EN FORMA L	27,271.56
5111-ITESCAM-MOB-2008-98	LIBRERO DE PIE ABIERTO 1.80 CMS	16,187.40
5111-ITESCAM-DIV-2009-0033	LOCKER DE 2 PUERTAS EN COLOR BLANCO	27,584.80
5111-ITESCAM-DIV-2009-0034	ESTANTERÍA METÁLICA DE 1.80 MTS DE ALTO CON 6 ENTREPAÑOS DE 85 X 30 CM. C/U	13,015.20
5111-ITESCAM-MOB-2009-0102	SILLAS CON PALETA PARA DERECHOS, PALETA DE POLIPROPILENO RIGIDO	401,209.20
5111-ITESCAM-MOB-2009-0105	CONJUNTO SECRETARIAL PENINSULAR DE 1.60 X 1.42 X 0.75 CM CON LATERAL, CON UN PEDESTAL DE DOS CAJONES PAPELEROS Y UNA GAVETA ARCHIVADORA.	100,850.40
5111-ITESCAM-MOB-2009-0107	SILLON EJECUTIVO, RESPALDO ALTO, TAPIZADO EN TELE COLOR NEGRO	44,578.80
5111-ITESCAM-MOB-2009-0108	SILLA SECRETARIAL, ELEVACION NEUMATICA	3,948.64
5111-ITESCAM-MOB-2009-0109	SALA KANDY CONGO NEGRO 3-2-1; SOFA LARGO 2.25 CM FONDO 88 CM, SILLON LARGO 1.10 CM FONDO 88 CM ALTO	11,609.28
5111-ITESCAM-MOB-2009-0110	MESA DE TRABAJO TODA EN MELANINA CON MEDIDAS DE 1.53 X 0.60 X .075 CTS	10,996.80
5111-ITESCAM-MOB-2009-0111	LIBRERO ALTO ABIERTO CON 5 ENTREPAÑOS, CON MEDIDAS DE 0.85 X 0.30 X 1.80 CTS	66,050.40
5111-ITESCAM-MOB-2009-0112	MESA ESPECIAL CON CUBIERTA RECTANGULAR DE 1.50 CM. X .75 CM. X .75 CM	189,805.00
5111-ITESCAM-MOB-2009-104	CONJUNTO EJECUTIVO, ESCRITORIO PUNTA DE BALA, LATERAL, CREDENZA CON PEDESTAL DE DOS CAJONES PAPELEROS Y UNA GAVETA ARCHIVADORA, LIBRERO SOBRE CREDENZA, DE 1.83 X 2.20 X 75 CM.	12,210.16
5111-ITESCAM-MOB-2009-106	MESA DE JUNTAS TIPO DIRECCION DE 2.40 X 1.05 X 0.75 CTS. EN MELAMINA.	7,143.28
5111-ITESCAM-EDU-2010-0246	SILLAS CON PALETA PARA DERECHOS, PALETA DE POLIPROPILENO RIGIDO	237,753.60
5111-ITESCAM-EDU-2010-0257	SILLA PARA MAESTRO (TIPO VISITA)	46,197.00
5111-ITESCAM-EDU-2010-0258-0263	MESA PARA MAESTRO RECTANGULAR DE SECCION 120 X 0.60 X 0.75 CM. DE ALTO	8,679.12
5111-ITESCAM-EDU-2010-0264-0271	CONJUNTO SECRETARIAL PENINSULAR DE 1.60 X 1.42 X 0.75 CM CON LATERAL, CON UN PEDESTAL DE DOS CAJONES PAPELEROS Y UNA GAVETA ARCHIVADORA.	38,419.20
5111-ITESCAM-EDU-2010-0272	MESA DE JUNTAS TIPO DIRECCION DE 2.40 X 1.05 X 0.75 CTS. EN MELAMINA.	7,143.37
5111-ITESCAM-EDU-2010-0273-0277	SILLON EJECUTIVO, RESPALDO ALTO	7,429.80
5111-ITESCAM-EDU-2010-0278-0280	SILLA SECRETARIAL, ELEVACION NEUMATICA	2,961.48
5111-ITESCAM-EDU-2010-0281-0284	MESA DE TRABAJO TODA EN MELANINA CON MEDIDAS DE 1.53 X 0.60 X .075 CTS	10,996.80
5111-ITESCAM-EDU-2010-0285-0292	LIBRERO ALTO ABIERTO CON 5 ENTREPAÑOS, CON MEDIDAS DE 0.85 X 0.30 X 1.80 CTS	35,226.88
5111-ITESCAM-EDU-2010-0293-0323	MESA ESPECIAL CON CUBIERTA RECTANGULAR DE 1.50 CM. X .75 CM. X .75 CM	106,981.00
5111-ITESCAM-MOB-2010-0113	ESCRITORIO OFFICE DEPOT	2,599.00



CUENTA PÚBLICA 2022
Relación de Bienes Muebles que Componen el Patrimonio
(Cifras en Pesos)

Código	Descripción del Bien Mueble	Valor en Libros
5111-ITESCAM-MOB-2010-0114	SILLON EJECUTIVO RESPALDO AL	1,999.00
5111-ITESCAM-MOB-2010-0115	ARCHIVERO METALICO DE 4 GAVETAS COLOR ARENA	45,000.00
5111-ITESCAM-MOB-2011-0121	SILLA SECRETARIAL	2,547.45
5111-ITESCAM-MOB-2011-0124	LIBRERO CON 5 ENTREPAÑOS	22,016.80
5111-ITESCAM-MOB-2011-0124-A	LIBRERO CON 5 ENTREPAÑOS	8,806.72
5111-ITESCAM-MOB-2011-0125	CONJUNTO SECRETARIAL PERA	10,672.00
5111-ITESCAM-MOB-2011-0127	MESA CIRCULAR 120X75 PERA	2,860.56
5111-ITESCAM-MOB-2011-0128	MESA DE CENTRO 58.80X110.80X50 PERA	1,963.88
5111-ITESCAM-MOB-2011-0130	MESA EN PERIFERIA DE ALUMNIO	18,884.80
5111-ITESCAM-MOB-2011-0131	ESTANTERIA METALICA DE 2.20 DE ALTO	6,902.00
5111-IITESCAM-MOB-2012-0156	LOCKER METALICO DE 2 PUERTAS CON CERRADURA Y LLAV	5,150.40
5111-IITESCAM-MOB-2012-0157	LIBRERO DE 4 ENTREPAÑOS 1.80X0.85X0.3	6,718.72
5111-ITESCAM-MOB-2012-0141-0142	LIBRERO DE MADERA DE 5 ENTREPAÑOS (84.4X29.5X1.80)	9,212.72
5111-ITESCAM-MOB-2012-0143	ARCHIVERO MOVIL C/2 GAVINETES 48X48X60	1,892.19
5111-ITESCAM-MOB-2012-0144	MESA DE TRABAJO 150X75X75	56,741.40
5111-ITESCAM-MOB-2012-0145	SILLA VISITA S/BR TELA NEGRA	18,861.60
5111-ITESCAM-MOB-2012-0146	RECEPCION CURVA 260 FTE MET. C/CUBIERTA CRISTAL	27,574.13
5111-ITESCAM-MOB-2012-0150-0151	ESTANTE EXHIBIDOR DE REVISTAS DOBLE	8,558.48
5111-ITESCAM-MOB-2012-0154	GUARDAVISIBLE METALICO DOBLE DE 2.20X1.01X0.80 M	58,464.00
5111-ITESCAM-MOB-2012-0155	ARCHIVERO METALICO DE 3 GAVETAS 1.03X0.46X0.63 C	11,600.00
5111-ITESCAM-MOB-2012-0166	CONJUNTO SECRETARIAL PENINSULAR DE 1.60X1.42X0.7	31,364.95
5111-ITESCAM-MOB-2012-0167	MESA CREDENZAL DE 1.52X0.75X0.75	58,754.57
5111-ITESCAM-MOB-2012-0168	SILLA DE VISITA S/BR TELA NEGRO	15,257.71
5111-ITESCAM-MOB-2012-0169	SILLA ADMINISTRATIVA, ESPALDO MEDIO	4,253.26
5111-ITESCAM-MOB-2012-0171	MUEBLE PARA CENTRO DE CARGA DE 1.80 DE ALTO X .45 DE ANCHO	13,340.00
5111-ITESCAM-MOB-2012-0177	CREDENZA EJECUTIVA 120X45X75XMOD. CE005PE	4,383.64
5111-ITESCAM-MOB-2012-0178	SILLA OPERATIVA, TAPIZADO Y RESPALDO DE MALLA	1,200.00
5111-ITESCAM-MOB-2013-0183	CONJUNTO SECRETARIAL 160X140X75 PERA/NEGRO SPAZIO	6,708.28



CUENTA PÚBLICA 2022
Relación de Bienes Muebles que Componen el Patrimonio
(Cifras en Pesos)

Código	Descripción del Bien Mueble	Valor en Libros
5111-ITESCAM-MOB-2013-0184	CONJUNTO SECRETARIAL PENINSULAR, MEDIDAS 1.60 X 1.42 X .75 CM, CON LATERAL CON PEDESTAL DE DOS CAJONES PAPELEROS Y UNA GAVETA ARCHIVADORA, COLOR PERA, CHERRY MAHOGANY Y NEGRO	96,154.72
5111-ITESCAM-MOB-2013-0185	MESA DE TRABAJO CON CUBIERTA DE TRIPLAY DE PINO DE 19 MM. CUBIERTA LAM. PLASTICA COLOR BLANCO	13,224.00
5111-ITESCAM-MOB-2013-0186	SILLON EJEC. RESP. ALTO C/BR MEC. RECL. TELA NEGRA	2,710.92
5111-ITESCAM-MOB-2013-0187	SILLON EJECUTIVO, RESPALDO ALTO, TAPIZADO EN TELA COLOR NEGRO	29,185.60
5111-ITESCAM-MOB-2013-0188	SILLA DE VISITA ACOJINADA TAPIZADA EN TELA COLOR NEGRO	37,514.40
5111-ITESCAM-MOB-2013-0189	ARCHIVERO METALICO DE 4 GAVETAS TAMAÑO OFICIO COLOR ARENA LINEA METALICA	3,150.00
5111-ITESCAM-MOB-2013-0190	GUARDA VISIBLE METALICO DOBLE DE 2.10 X 0.90 X 0.80 MTS CON 6 ENREPAÑOS, PINTURA EPOXICA HORNEADA EN COLOR GRIS	18,560.00
5111-ITESCAM-MOB-2013-0191	LOCKER METALICO DE 4 PUERTAS, MEDIDAS 1.80 X 39 X 39 CM, FABRICADO EN LAMINA CAL. 22, CON PORTA CANDADO, CON REJILLA, ACABADO CON PINTURA EPOXICA HORNEADA EN COLOR GRIS.	22,040.00
5111-ITESCAM-MOB-2013-0192	LOCKER METALICO DE 2 PUERTAS COLOR ARENA CON PORTA CANDADO MED. 30CM X 30CM X 75CM LINEA METALICA	5,190.00
5111-ITESCAM-MOB-2013-0193	LIBRERO ALTO 5 ENTREP. 84. 4 X 29.5 X 1.80 PERA/NEGRO SPAZIO	23,031.80
5111-ITESCAM-MOB-2013-0194	GUARDA VISIBLE METALICO DOBLE DE 2.10 X 0.90 X 0.80 MTS CON 6 ENREPAÑOS, PINTURA EPOXICA HORNEADA EN COLOR GRIS	18,560.00
5111-ITESCAM-MOB-2013-0195	LIBREO ALTO 5 ENTREP. 84.4X29.5X1.80 PERA/NEGRO SPAZIO	4,606.36
5111-ITESCAM-MOB-2013-0196	LIBRERO CON ENTREPAÑOS 5, MEDIDAS 85 X 30 X 1.80 MTS, FABRICADO EN MELAMINA DE 28 MM NEGRO	67,048.00
5111-ITESCAM-MOB-2013-0198	CARRITO TRANSPORTADOR DE ACERO INOX. DE 2 NIVELES CON RUEDAS FAB. NAC MEDIDAS 80X50X105 CM	5,568.00
5111-ITESCAM-MOBOFI-2014-0001	SILLA PIEL ESCOCIA	2,799.00
5111-ITESCAM-MOBOFI-2014-0002	MESA PLEGABLE DE FIBRA DE VIDRIO TIPO MALETA 8FT DE 2.40MTS	26,339.95
5111-ITESCAM-MOBOFI-2014-0003	MESA REDONDA PLEGABLE DE 5FT TIPO MALETA	10,293.25
5111-ITESCAM-MOBOFI-2014-0004	SILLA PLEGABLE DE PLASTICO BLANCO	50,040.03
5111-ITESCAM-MOBOFI-2014-0005	MESA PARA JUNTAS REDONDA	2,699.00
5111-ITESCAM-MOBOFI-2014-0006	LIBRERO ALTO ABIERTO CON 5 ENTREPAÑOS CON MEDIDAS DE 85 X 30 X 180 CM, FABRICADO EN MELAMINA DE 28MM NEGRO	9,071.20
5111-ITESCAM-MOBOFI-2014-0007	ESCRITORIO SECRETARIAL PENINSULAR DE 1.60 X 1.42 X 0.75 CM, CON LATERAL, CON UN PEDESTAL DE DOS CAJONES PAPELEROS Y UNA GABETA ARCHIVADORA COLOR CEREZO	13,015.20
5111-ITESCAM-MOBOFI-2014-0008	SILLON EJECUTIVO RESPALDO TAPIZADO TELA COLOR NEGRO, ELEVACION NEUMATICA, RECLINABLE CON DESCANSA BRAZOS	4,872.00
5111-ITESCAM-MOBOFI-2014-0009	LIBRERO CON 5 ENTREPAÑOS MEDIDAS DE 85 X30 X 180 CM, FABRICADO EN MELAMINA DE 28MM NEGRO	10,440.00
5111-ITESCAM-MOBADM-2015-001-002-003-004	ARCHIVERO 4 GAVETAS	15,996.00
5111-ITESCAM-MOBADM-2015-005	ARCHIVERO 4 GAVETAS	3,999.00



CUENTA PÚBLICA 2022
Relación de Bienes Muebles que Componen el Patrimonio
(Cifras en Pesos)

Código	Descripción del Bien Mueble	Valor en Libros
5111-ITESCAM-MOBADM-2015-006-231	SILLA PLEGABLE DE PLASTICO BLANCO	93,825.07
5111-ITESCAM-MOBADM-2015-0229-0231-0232	TRITURADORA FELLOWERS 450 MICRO CORTE 7 HJS 5.5 GAL	11,381.92
5111-ITESCAM-MOBADM-2016-0035	MESAS REDONDAS CHOCOLATE DE 80 CM BASE CRUCETA Y 6 SILLAS MOD.OHV COLOR VERDE (6 SILLAS)	8,894.88
5111-ITESCAM-MOBADM-2016-0036	SILLA DE VISITA OHV-61 SIN BRAZOS COLOR VERDE	39,933.00
5111-ITESCAM-MOBADM-2016-0037-97	SILLA DE VISITA OHV-61 COLOR NARANJA	6,342.30
5111-ITESCAM-MOBADM-2016-0098	ARCHIVERO METALICO DE 3 GAVETAS	3,248.00
5111-ITESCAM-MOBADM-2016-0099-0100-0101-0102-0103-0104	GABINETE UNIVERSAL .84CM X .38 CM X 1.83 CM COLOR ARENA	29,816.64
5111-ITESCAM-MOBADM-2017-105-106-107-108-109-110-111-112-113-114-115	SILLA DE VISITA OHV-61 COLOR NARANJA	6,960.58
5111-ITESCAM-MOBADM-2017-116	SILLA EJECUTIVA CAFÉ	2,660.00
5121-ITESCAM-DIV-2003-0008	10 SILLAS PARA JARDIN	6,990.04
5121-ITESCAM-MOB-2005-0077	12 BANCAS DE MADERA	63,939.99
5121-ITESCAM-DIV-2009-0032	BANCAS DE MADERA DE 3 MTS. DE LARGO	84,680.00
5121-ITESCAM-MOB-2011-0129	BANCA 2 PLAZAS C/BR	2,177.32
5121-ITESCAM-MOB-2012-0170	BANCA DE PINO ESTUFADO ACABADO EN POLIURETANO	20,880.00
5111-ITESCAM-MOBADM-2017-117	SILLA EJECUTIVA NEGRA	4,619.12
5111-ITESCAM-MOBADM-2017-118	PIZARRON BLANCO 2.40 X 1.20 CON BASTIDOR	6,823.12
5111-ITESCAM-MOBADM-2017-119	PIZARRON BLANCO 2.40 X 1.20 C	4,783.84
5111-ITESCAM-MOBADM-2018-120-129	ESCRITORIO PREMIUM LAQUEADO BLANCO 3 GAVETAS Y ESTRUCTURA METALICA	42,939.35
5111-ITESCAM-MOBADM-2018-130-139	SILLA COLOR NEGRO CON DESCANZA BRAZOS	16,736.03
5111-ITESCAM-MOBADM-2018-140	SILLON EJECUTIVO HISTORY	3,218.65
5111-ITESCAM-MOBADM-2018-141-150	SILLA COLOR NEGRO VISITA, MODELO BELLANCA, TAPIZADA EN TELA HAWAII NEGRA	12,874.38
5111-ITESCAM-MOBADM-2018-151-152	ARCHIVERO DE 3 GAVETAS CON LLAVE MEDIANA 69 X 36 X 46 CM	7,076.00
5111-ITESCAM-MOBADM-2018-153	GABINETE UNIVERSAL .84CM X .38 CM X 1.83 CM COLOR ARENA	14,268.00
5111-ITESCAM-MOBADM-2018-154	SILLA ORTOPEDICA EJECUTIVA TIPO PIEL	4,500.00
5111-ITESCAM-MOBADM-2018-155	MESAS DE PLASTICO BLANCAS DE 1.83MTR DE LARGO (PIEZAS).	13,913.04
5111-ITESCAM-MOBADM-2018-156	PIZARRON 120 X 240 BLANCO	6,795.00



CUENTA PÚBLICA 2022
Relación de Bienes Muebles que Componen el Patrimonio
(Cifras en Pesos)

Código	Descripción del Bien Mueble	Valor en Libros
5111-ITESCAM-MOBADM-2018-157	SILLA DE TRABAJO CAROLINA NEGRA	5,490.00
5111-ITESCAM-MOBADM-2018-158	MESA DE TRABAJO	2,999.00
5111-ITESCAM-MOBADM-2018-159	SILLE EJECUTIVA ECLIPSE	2,049.01
5111-ITESCAM-MOBADM-PRODEP-2019-160	SILLA ERGONOMICA SPORT PIEL SINTETICA	3,000.00
5111-ITESCAM-MOBADM-PRODEP-2019-161	LIBRERO RAMPE METROPOLITAN (CEREZO, MELAMINA) MODEL	2,649.00
5111-ITESCAM-MOBADM-PRODEP-2019-162	ARCHIVERO 3 GAVETAS CARTA MELAMINA MAPLE MOD. S-O	1,598.00
5111-ITESCAM-MOBADM-PRODEP-2019-163	SILLON LOVE ROSALBA NEGRO	3,639.00
5111-ITESCAM-MOBADM-PRODEP-2019-164	ARCHIVERO MOVIL DE 45 X 60 X 60 COLOR BLANCO ALPES	2,194.00
5111-ITESCAM-MOBADM-PRODEP-2019-165	LIBRERO MEDIO DE 80*40*120 CON PUERTAS INTERIORES	3,941.99
5111-ITESCAM-MOBADM-2020-0001	SILLA PARA ESCRITORIO	3,448.56
5121-ITESCAM-MOB-2002-0037-41	MAMPARA DE PISO 1.2 AZUL MARINO F-24182	8,596.25
5121-ITESCAM-MOB-2002-0050	CAJA P/LLAVES GRANDE	476.10
5121-ITESCAM-EDU-2007-0167-0169	MODULO DE CONSULTA HECHO DE MADERA Y FORRADO DE FORMICA	91,080.00
5121-ITESCAM-EDU-2008-0178-0179	MODULO DE CONSULTA	65,780.00
5121-ITESCAM-MOB-2008-0080	MUROS MOVIBLES SONO AISLANTES 9	137,747.00
5121-ITESCAM-MOB-2008-0081	TAPETES PERSONALIZADOS CON LOGO 1 X 1.40 MTS	14,662.50
5121-ITESCAM-EDU-2009-0224-0228	MODULOS DE CONSULTA HECHO DE MADERA CON LOS SIGUIENTE: COMPUTADORA, TARJETA DE RED INHALAMBRICO; MONITOR DE 17" LCD, TECLADO, MAUSE OPTICO Y LECTOR DE CODIGO DE BARRAS	165,880.00
5121-ITESCAM-MOB-2009-0101	MUROS MOVIBLES SONO AISLANTE DE 8.4 MTS DE LARGO Y 3.65 MTS. DE ALTURA CON 6 PANELES DE 1.185 MTS. DE ANCHO CADA UNO Y OTRO DE AJUSTE DE 1.185 MTS X 10 CM	539,136.69
5121-ITESCAM-EDU-2010-0244-0245	MODULOS DE CONSULTA HECHO DE MADERA CON LOS SIGUIENTE: COMPUTADORA, TARJETA DE RED INHALAMBRICO; MONITOR DE 17" LCD, TECLADO, MAUSE OPTICO Y LECTOR DE CODIGO DE BARRAS	68,440.00
5151-ITESCAM-COM-2001-0001-21	COMPUTADORA IBM NETVISTA A 22, DE ESCRITORIO	308,029.68
5151-ITESCAM-COM-2001-0022	LECTORA ÓPTICA ALIMENTADOR AUTOMATICO	58,719.00
5151-ITESCAM-COM-2001-0023	IMPRESORA Y CAMARA DIGITAL	58,420.00
5151-ITESCAM-COM-2001-0037	SERVER IBM IS847940X	42,632.31
5151-ITESCAM-COM-2001-0038	IMPRESORA	22,350.25



CUENTA PÚBLICA 2022
Relación de Bienes Muebles que Componen el Patrimonio
(Cifras en Pesos)

Código	Descripción del Bien Mueble	Valor en Libros
5151-ITESCAM-COM-2001-0039	CONCENTRADOR DE RED	15,121.56
5151-ITESCAM-COM-2001-0040	IMPRESORA	17,649.37
5151-ITESCAM-COM-2002-0041	SCANNER	9,807.91
5151-ITESCAM-COM-2002-0042	COMPUTADORA LAPTOP I8200, 15 UXGA, PA, 1.6	24,735.88
5151-ITESCAM-COM-2002-0043	CONCENTRADOR DE RED	1,033.85
5151-ITESCAM-COM-2002-0044	COMPUTADORA EMSABLADA PENTIUM III 500 MHZ	6,999.99
5151-ITESCAM-COM-2002-0046	IMPRESORA HP LASERJET 1200	7,364.86
5151-ITESCAM-MOB-2002-0063	TWIN BINDER	4,648.88
5151-ITESCAM-COM-2003-0049	IMPRESORA 1300	12,312.13
5151-ITESCAM-COM-2003-0050	SERVIDOR DE ARCHIVOS IBM XSERIES 205	32,029.32
5151-ITESCAM-COM-2003-0051	LECTORA ÓPTICA	66,382.48
5151-ITESCAM-COM-2003-0052	LAPTOP DELL INSPIRON 5100	247,110.45
5151-ITESCAM-COM-2003-0053	COMPUTADORA COMPAQ EVO D310 D PIV 2.4	85,249.50
5151-ITESCAM-COM-2003-0054	HP COLOR LASER 4600 SERIE SJPBKDO3518	42,287.29
5151-ITESCAM-COM-2003-0055	IMPRESORA HP4200 LASERJET SCNBX222942	18,345.95
5151-ITESCAM-COM-2003-0056	TACHYON ACCESS POINT (EQ INTERNET SATELITAL)	54,078.75
5151-ITESCAM-COM-2003-0057	ACCESO P/VOZ MVP410	25,581.75
5151-ITESCAM-COM-2003-0058	ACCESO P/VOZ MVP810	38,822.85
5151-ITESCAM-COM-2003-0059	CISCO RUTEADOR 1760	30,963.75
5151-ITESCAM-COM-2003-0060	PLUS TELSET 4406D	2,296.55
5151-ITESCAM-COM-2003-0061	INSTALACION NODOS	192,809.00
5151-ITESCAM-COM-2003-0063	CISCO 24 PORTS 10/100	59,102.73
5151-ITESCAM-COM-2003-0064	CISCO 100BASE-T- GBIC	4,652.08
5151-ITESCAM-COM-2003-0065	CISCO SWITCH CATALYST 3548 XL	24,763.70
5151-ITESCAM-MOB-2003-0070	HAND PUNCH 1000	30,295.37
5151-ITESCAM-MOB-2003-0072	FAX PAPEL BOND 25 PAG. BROTHER	1,800.00
5151-ITESCAM-MOB-2003-0073	FAX BROTHER PAPEL BOND	1,800.00



CUENTA PÚBLICA 2022
Relación de Bienes Muebles que Componen el Patrimonio
(Cifras en Pesos)

Código	Descripción del Bien Mueble	Valor en Libros
5151-ITESCAM-MAQ-2004-0001	6 CENTROS DE INFORMACION (KIOSKOS), (INCLUYE: COMPUTADORAS ENSAMBLADAS, LECTOR DE CODIGO DE BARRAS, MUEBLE DE MADERA Y SOFTWARE9	98,262.43
5151-ITESCAM-MAQ-2004-0011	IMPRESORA HP MULTIFUNCIONAL	4,675.14
5151-ITESCAM-MAQ-2004-0012	IMPRESORA MULTIFUNCIONAL	2,975.66
5151-ITESCAM-COM-2005-0068	CPE ROUTER NEMA 4BOX S.XZIT01112466	20,414.10
5151-ITESCAM-COM-2005-0075	2COMPUTADORAS EMSAMBLADAS P4	23,363.17
5151-ITESCAM-COM-2005-0076	2 COMPUTADORAS EMSAMBLADAS P4	18,860.00
5151-ITESCAM-COM-2005-0077	IMPRESORA HP 4250	20,770.87
5151-ITESCAM-COM-2005-0078	8 MAQUINAS ENSAMBLADAS, SWITCH MARCA SMC	74,785.73
5151-ITESCAM-COM-2005-0079	HP IPAQ	6,749.10
5151-ITESCAM-COM-2005-0080	COMPUTADORA EMSAMBLADA P4 (ACTUALIZACION DEL SOFTWARE DE CONSULTA DE LOS MODULOS)	17,480.00
5151-ITESCAM-COM-2005-0081	EQ COMPUTO WIRELES	89,797.80
5151-ITESCAM-COM-2005-0082	ESCANER HP SCANJET 8250C	11,399.98
5151-ITESCAM-MOB-2005-0080	FAX HPINYECCION DE TINTA NEGRO	2,166.00
5151-ITESCAM-COM-2006-0087	MODULOS DE CONSULTA REALIZADOS DE MADERA Y FORRADOS EN FORNICA	164,220.00
5151-ITESCAM-COM-2006-0088	IMPRESORA HP LASER JET COLOR 2600 N	6,200.00
5151-ITESCAM-COM-2007-0090	IMPRESORA HP 3052	19,694.90
5151-ITESCAM-COM-2007-0091	IMPRESORA HP 2015	7,332.40
5151-ITESCAM-COM-2007-0092	IMPRESORA HP 3005N	17,131.55
5151-ITESCAM-COM-2007-0093	IMPRESORA HP 1020	6,213.45
5151-ITESCAM-EDU-2007-0041	B&K PRECISION - 844 USB DEVICE PROGRAMER	15,319.15
5151-ITESCAM-EDU-2007-0042	MICROCHIPS	27,432.94
5151-ITESCAM-EDU-2007-0055-0058	CROUZE - 88 970 081 M3 KIT COMPACT DISPLAY 12 I/O R 230VAC	11,024.48
5151-ITESCAM-EDU-2007-0088	SERVIDOR IBM X3650 7979 RACK-1GB-DISCO,1 DISCO DURO	80,802.45
5151-ITESCAM-EDU-2007-0091-0092	NV6480E-TARJETA DVR 16 CANALES VIDEO/16 AUDIO/480	48,251.70
5151-ITESCAM-EDU-2007-0117-0125	INSPIRON 530s, INTEL CORE 2 DUO PROCESSOR E4500 (2.2. GHz 800 FSB) w/DUAL CORE TECHNOLOGY AND 2 MB	70,454.76
5151-ITESCAM-EDU-2007-0126	DELL PRECISION M2300, INTEL CORE DUO T7700, 2.40 GHz 800 MHz, 4M L2 CACHE, DUAL CORE	35,693.15
5151-ITESCAM-EDU-2007-0127-0164	XPS M1330, INTEL CORE 2 DUO T5250 (1.5GHz/667Mhz FSB, 2M L2 CACHE)	682,967.54



CUENTA PÚBLICA 2022
Relación de Bienes Muebles que Componen el Patrimonio
(Cifras en Pesos)

Código	Descripción del Bien Mueble	Valor en Libros
5151-ITESCAM-MAQ-2007-0021	IMPRESORA EPSON LX300 MATRIZ	6,796.50
5151-ITESCAM-MAQ-2007-0022-A	IMPRESORA LASERJET HP 2010 USB	2,311.99
5151-ITESCAM-MAQ-2007-0022-B	IMPRESORA LASERJET HP 2010 USB	2,311.99
5151-ITESCAM-MAQ-2007-0023	SCANNER 5590 HP	4,685.00
5151-ITESCAM-MAQ-2007-0024	IMPRESORA HP LASERJET HP	5,150.00
5151-ITESCAM-MOB-2007-0087	SOLUCIÓN CONTABLE 5 USUARIOS	19,078.50
5151-ITESCAM-MOB-2007-0088	1 7132W_ST MULTIFUNCIONAL XEROX WORKCENTER	72,750.15
5151-ITESCAM-MOB-2007-0089	1 FAX MCA. BROTHER	1,725.00
5151-ITESCAM-COM-2008-0096	IMPRESA HP LASERJET 4250N	19,387.30
5151-ITESCAM-COM-2008-0097	IMPRESORA LASERJET 4250 45PPM. 64MB(LPQ) 1200DPI, 460MHZ PARALELO	21,070.00
5151-ITESCAM-COM-2008-0200-1	IMPRESORAS LASER JET 2410	14,720.00
5151-ITESCAM-EDU-2008-0184-0186	COMPUTADORA PORTATIL . LENOVO, THINKPADR4000 744-16S,	49,604.27
5151-ITESCAM-EDU-2008-0200	PAQUETE COMPLETO PARA SISTEMA AFB, EL CUAL COMPRENDE: 1 ESTACION DE ESTANTARIAS ALTAS; 1 ESTACION DE ENTRADAS/SALIDAS DE MERCANCIAS; 1 SISTEMA TRANSPORTADOR DE PALLETS	2,070,000.00
5151-ITESCAM-COM-2009-0098	IMPRESORA HP LASER JET P4515N, S,	80,792.10
5151-ITESCAM-COM-2009-0100	IMPRESORA HP LASER JET CM 2320N	29,267.50
5151-ITESCAM-COM-2009-099	SWITCH CISCO WS-C3750G-24TS-S1U CATALIST 3750 241	102,334.19
5151-ITESCAM-DIV-2009-0027	SISTEMA DE AUTOACCESO QUE INCLUYE: TORNQUETE, PANEL CONTROLADOR, LECTOR DE CODIGO DE BARRAS	73,973.20
5151-ITESCAM-DIV-2009-0043-A	ZK TAC1201 (X628/USB) - CONTROL DE ASISTENCIA CON ACCESO A RED-	7,540.00
5151-ITESCAM-DIV-2009-0043-B	ZK TAC1201 (X628/USB) - CONTROL DE ASISTENCIA CON ACCESO A RED-	7,540.00
5151-ITESCAM-EDU-2009-0201	LATITUD E6400ATG, INTEL CORE 2 DUO P8700	26,762.39
5151-ITESCAM-EDU-2009-0202-0220	COMPUTADORA PORTATIL, VOSTRO 1520, ESPAÑOL	259,284.75
5151-ITESCAM-EDU-2009-0221	POWER EDGE T310 CHASIS WITH UPTO SERVIDOR DE ARCHIVOS	35,169.67
5151-ITESCAM-EDU-2009-0222-0223	IMPRESORA HP LASER JET, P4515n, CB514A,	82,592.00
5151-ITESCAM-EDU-2009-0229	PANTALLA DE TOUCH, S.9952861	7,957.60
5151-ITESCAM-EDU-2009-0233	SISTEMA DE VIGILANCIA, INCLUYE: TARJETAS DVR 16, 6 CAMARAS INH, 2 CAMARAS EXTERIOR, 2 TRANSCCEPTOR	86,705.36
5151-ITESCAM-EDU-2009-0330	MONITOR DE 17" LCDE MODELO L1734S, S. 002UXMT08731	2,484.72
5151-ITESCAM-EDU-2009-0331	COMPUTADORA LENOVO (INTEL © CORE PROCESSOR i5-570; 4 GB RAM)	509,924.40



CUENTA PÚBLICA 2022
Relación de Bienes Muebles que Componen el Patrimonio
(Cifras en Pesos)

Código	Descripción del Bien Mueble	Valor en Libros
5151-ITESCAM-EDU-2009-0332	MONITOR LCD 19"- LENOVO	89,749.20
5151-ITESCAM-COM-2010-0101	LECTOR POSLINE SC2110 USB C/BASE BEIGE	2,654.08
5151-ITESCAM-COM-2010-0102	POSLINE SM2420 OMMI SCANNER BLACK WITH CABLE USB, BASE, SOFTWARE	18,216.64
5151-ITESCAM-COM-2010-0103	IMPRESORA HP 1122W	6,495.86
5151-ITESCAM-COM-2010-0107	LECTOR DE RANURA PARA CODIGO DE BARRAS POSLINE LC2300	1,856.00
5151-ITESCAM-COM-2010-0108	IMPRESORA HP LASER JET P4515N	41,296.00
5151-ITESCAM-COM-2010-0110	IMPRESORA HP LASERJET P2055 PPM CE459A	11,136.00
5151-ITESCAM-COM-2010-0111	MULTIFUNCIONAL (IMPRESORA LASER MONOCROMATICA, COPIADORA Y ESCÁNER)	6,942.60
5151-ITESCAM-COM-2010-0112	ESCANER HP SCANJET G2410.	4,593.60
5151-ITESCAM-COM-2010-0116-1	LATITUDE E4300, INTEL CORE2 DUO SP9400	26,459.90
5151-ITESCAM-COM-2010-0116-10	'3 com 6/8 dBi DUAL-BAND OMNI ANTENNA PARA AMPLIAR	5,520.00
5151-ITESCAM-COM-2010-0116-11	'3 com 6 FT ULTRA LOW LOSS ANTENNA CABLE	3,841.00
5151-ITESCAM-COM-2010-0116-12	'3 com 6 FT ULTRA LOY LOSS ANTENNA CABLE	3,841.00
5151-ITESCAM-COM-2010-0116-13	'3 comR WIRELESS 8760 DUAL-RADIO 11a/b/g PoE ACCESS	29,325.00
5151-ITESCAM-COM-2010-0116-14	'3 com 6/8 dBi DUAL-BAND OMNI ANTENNA PARA AMPLIAR C	5,520.00
5151-ITESCAM-COM-2010-0116-15	'3 com 6 FT ULTRA LOW LOSS ANTENNA CABLE	3,841.00
5151-ITESCAM-COM-2010-0116-16	'3 com 6/8 dBi DUAL-BAND OMNI ANTENNA PARA INTERIOR	5,520.00
5151-ITESCAM-COM-2010-0116-17	'3 com 6/8 dBi DUAL-BAND OMNI ANTENNA PARA INTERIOR	5,520.00
5151-ITESCAM-COM-2010-0116-18	'3 com 6/8 dBi DUAL-BAND OMNI ANTENNA PARA INTERIOR	5,520.00
5151-ITESCAM-COM-2010-0116-19	'3 com 6/8 dBi DUAL-BAND OMNI ANTENNA PARA INTERIOR	5,520.00
5151-ITESCAM-COM-2010-0116-2	EQUIPO INALAMBRICO ACCESS POINT, AIR-AP1242, 802	26,378.13
5151-ITESCAM-COM-2010-0116-20	'3 com 6/8 dBi DUAL-BAND OMNI ANTENNA PARA INTERIOR	5,520.00
5151-ITESCAM-COM-2010-0116-21	'3 com 20 FT ULTRA LOY LOSS ANTENNA CABLE	3,795.00
5151-ITESCAM-COM-2010-0116-22	'3 com 20 FT ULTRA LOW LOSS ANTENNA CABLE	3,795.00
5151-ITESCAM-COM-2010-0116-23	'3 com 20 FT ULTRA LOW LOSS ANTENNA CABLE	3,795.00
5151-ITESCAM-COM-2010-0116-24	'3 com 20 FT ULTRA LOW LOSS ANTENNA CABLE	3,795.00
5151-ITESCAM-COM-2010-0116-25	'3 com 20 FT ULTRA LOW LOSS ANTENNA CABLE	3,795.00
5151-ITESCAM-COM-2010-0116-26	CATALYST 2960 48 10/100 PORT + 2 1000BT LAN BASE	49,238.40



CUENTA PÚBLICA 2022
Relación de Bienes Muebles que Componen el Patrimonio
(Cifras en Pesos)

Código	Descripción del Bien Mueble	Valor en Libros
5151-ITESCAM-COM-2010-0116-27	APC SMART-UPS-RT, 3500 WTTS/5000 VA, ENTRADA 208V	92,706.56
5151-ITESCAM-COM-2010-0116-28	CATALYST 3750G 24 PUERTOS ETHERNET 10/100/1000, 4	94,811.75
5151-ITESCAM-COM-2010-0116-29	GE SFP, LC CONNECTOR SX TRANSCEIVER	6,957.50
5151-ITESCAM-COM-2010-0116-3	EQUIPO INALAMBRICO ACCESS POINT, AIR-AP1242, 802	26,378.13
5151-ITESCAM-COM-2010-0116-30	GE SFP, LC CONNECTOR SX TRANSCEIVER	6,957.50
5151-ITESCAM-COM-2010-0116-31	CATALYST 2960 24 10/100 PORTD +2 1000BT LAN BASE	17,250.00
5151-ITESCAM-COM-2010-0116-32	CATALYST 2960 24 10/100 PORTD +2 1000BT LAN BASE	17,250.00
5151-ITESCAM-COM-2010-0116-33	CATALYST 2960 24 10/100 PORTD +0 1000BT LAN BASE	17,250.00
5151-ITESCAM-COM-2010-0116-34	'2 SWITCH CISCO CATALYST 2960 WS-C29-48TT	69,442.24
5151-ITESCAM-COM-2010-0116-4	EQUIPO INALAMBRICO ACCESS POINT, AIR-AP1242, 802	26,378.13
5151-ITESCAM-COM-2010-0116-5	EQUIPO INALAMBRICO ACCESS POINT, AIR-AP1242, 802	26,378.13
5151-ITESCAM-COM-2010-0116-6	EQUIPO INALAMBRICO AIRONET 1310 OUTDOOR AP/BR-TNC	44,665.43
5151-ITESCAM-COM-2010-0116-7	'3 comR WIRELESS 8760 DUAL-RADIOS 11a/b/g PoE ACCES	29,325.00
5151-ITESCAM-COM-2010-0116-8	'3 comR WIRELESS 8760 DUAL-RADIO 11a/b/g PoE ACCESS	29,325.00
5151-ITESCAM-COM-2010-0116-9	'3 com 6/8 dBi DUAL-BAND OMNI ANTENNA PARA AMPLIAR	5,520.00
5151-ITESCAM-EDU-2010-0337-0370	COMPUTADORA DE ESCRITORIO HP COMPAQ 8100 ELITE PC CON MONITOR DE HP DE 17"	528,298.80
5151-ITESCAM-EDU-2010-0371-0380	VOSTRO 3300, CONF 9, PORTATIL	144,639.98
5151-ITESCAM-MOB-2010-0116	WORCENTRE 5020PPM 128 MB PRINT PLATEN COVER	47,825.64
5151-ITESCAM-COM-2011-0113	ESCANER PORTATIL GENIUS SF-600	1,339.64
5151-ITESCAM-COM-2011-0113-1	ESCANER PORTATIL GENIUS SF-600	1,339.64
5151-ITESCAM-COM-2011-0114	ESCANER PORTATIL GENIUS SF-600	1,221.48
5151-ITESCAM-COM-2011-0114-1	ESCANER PORTATIL GENIUS SF-600	1,221.48
5151-ITESCAM-COM-2011-0115	ESCANER PORTATIL GENIUS SF-600 SILVER BLACK	1,276.17
5151-ITESCAM-COM-2011-0115-1	ESCANER PORTATIL GENIUS SF-600 SILVER BLACK	1,276.17
5151-ITESCAM-COM-2011-0115-2	ESCANER PORTATIL GENIUS SF-600 SILVER BLACK	1,276.17
5151-ITESCAM-COM-2011-0116	DISCO DURO EXTERNO SAMSUNG 1.5 TB	1,660.36
5151-ITESCAM-COM-2011-0116-1	DISCO DURO EXTERNO SAMSUNG 1.5 TB	1,660.36
5151-ITESCAM-COM-2011-0117	IOMEGA 2TB USB	3,300.16



CUENTA PÚBLICA 2022
Relación de Bienes Muebles que Componen el Patrimonio
(Cifras en Pesos)

Código	Descripción del Bien Mueble	Valor en Libros
5151-ITESCAM-COM-2011-0118	COMPUTADORA PORTATIL- MACBOOK AIR 13.3	19,999.00
5151-ITESCAM-COM-2011-0119-A	COMPUTADORA LENOVO TODO EN UNO AIO A300	10,799.00
5151-ITESCAM-COM-2011-0119-B	COMPUTADORA LENOVO TODO EN UNO AIO A300	9,499.00
5151-ITESCAM-COM-2011-0119-C	COMPUTADORA LENOVO TODO EN UNO AIO A300	10,799.00
5151-ITESCAM-COM-2011-0120	COMPUTADORA PORTATIL XPS	24,902.34
5151-ITESCAM-COM-2011-0121	DELL MOBILE PRECISION M4500	37,000.00
5151-ITESCAM-COM-2011-0121-A	DELL MOBILE PRECISION M4500	37,000.00
5151-ITESCAM-COM-2011-0122-B	PC EMSAMBLADA CON PROCESADOR CORE	11,151.08
5151-ITESCAM-COM-2011-0123	DISCO DURO 1TB PASSPORT	2,052.04
5151-ITESCAM-COM-2011-0125	DISCO DURO 1TR PORTATIL USB	1,732.83
5151-ITESCAM-COM-2011-0126	DISCO DURO 1TR EXTERNO	1,385.04
5151-ITESCAM-COM-2011-0127	LAPTOP HP 420	9,884.44
5151-ITESCAM-COM-2011-0128	DISCO DURO IOMEGA 500 GB	1,134.48
5151-ITESCAM-COM-2011-0129	DISCO DURO 2TB IOMEGA	2,085.68
5151-ITESCAM-COM-2011-0130	HP OFFICEJET 100 PORTATIL WIRELESS BLOUTOOTH	4,237.67
5151-ITESCAM-COM-2011-0132	COMPUTADORA PORTATIL DEL VOSTRO 3550	12,003.33
5151-ITESCAM-COM-2011-0132-A	COMPUTADORA PORTATIL DEL VOSTRO 3550	12,003.33
5151-ITESCAM-COM-2011-0132-A	COMPUTADORA PORTATIL DEL VOSTRO 3550	12,003.33
5151-ITESCAM-COM-2011-0132-B	COMPUTADORA PORTATIL DEL VOSTRO 3550	12,003.33
5151-ITESCAM-COM-2011-0132-B	COMPUTADORA PORTATIL DEL VOSTRO 3550	12,003.33
5151-ITESCAM-COM-2011-0132-C	COMPUTADORA PORTATIL DEL VOSTRO 3550	12,003.33
5151-ITESCAM-COM-2011-0132-C	COMPUTADORA PORTATIL DEL VOSTRO 3550	12,003.33
5151-ITESCAM-COM-2011-0132-D	COMPUTADORA PORTATIL DEL VOSTRO 3550	12,003.33
5151-ITESCAM-COM-2011-0132-E	COMPUTADORA PORTATIL DEL VOSTRO 3550	12,003.33
5151-ITESCAM-COM-2011-0132-F	COMPUTADORA PORTATIL DEL VOSTRO 3550	12,003.33
5151-ITESCAM-COM-2011-0132-G	COMPUTADORA PORTATIL DEL VOSTRO 3550	12,003.33
5151-ITESCAM-COM-2011-0132-H	COMPUTADORA PORTATIL DEL VOSTRO 3550	12,003.33
5151-ITESCAM-COM-2011-0132-I	COMPUTADORA PORTATIL DEL VOSTRO 3550	12,003.33



CUENTA PÚBLICA 2022
Relación de Bienes Muebles que Componen el Patrimonio
(Cifras en Pesos)

Código	Descripción del Bien Mueble	Valor en Libros
5151-ITESCAM-COM-2011-0132-J	COMPUTADORA PORTATIL DEL VOSTRO 3550	12,003.33
5151-ITESCAM-COM-2011-0132-K	COMPUTADORA PORTATIL DEL VOSTRO 3550	12,003.33
5151-ITESCAM-COM-2011-0133	SWITCH CISCO CATALYST 2960	34,721.12
5151-ITESCAM-COM-2011-0134	CPU-MODULO DE INFOMACION	11,774.00
5151-ITESCAM-COM-2011-0135	PANTALLA MANUAL DE 2.13X 2.13	2,770.08
5151-ITESCAM-COM-2011-0136	COMPUTADORA VOSTRO ALL-IN ONE	13,264.43
5151-ITESCAM-COM-2011-0136	COMPUTADORA VOSTRO ALL-IN ONE	13,264.43
5151-ITESCAM-COM-2011-0137-A	DISPOSITIVO TABLET	7,499.00
5151-ITESCAM-COM-2011-0137-B	DISPOSITIVO TABLET	7,499.00
5151-ITESCAM-COM-2011-0138	LAPTOP DV6 -6165 HP BEAT AUDIO	15,499.00
5151-ITESCAM-EDU-2011-0346	IPAD WI-FI 32 GB	8,499.00
5151-ITESCAM-EDU-2011-0354	IPAD WI-FI 64GB WHITE-PRSN-SPA	9,999.00
5151-ITESCAM-EDU-2011-0355	IPAD WI-FI 64G	11,998.00
5151-ITESCAM-MOB-2011-0117	IMPRESORA HP LASER COLOR	6,261.68
5151-ITESCAM-MOB-2011-0119	IMPRESORA HP LASER PRO	4,999.00
5151-ITESCAM-MOB-2011-0122	IMPRESORA TODO EN UNO DELL	2,625.53
5151-ITESCAM-MOB-2011-0123	IMPRESORA MULTIFUNCIONAL EPSON STYLUS TX	1,542.64
5151-ITESCAM-COM-2012-0139	COMPUTADORA BASICA ENSAMBLADA PROCESADOR CELERON DUAL CORE	7,864.00
5151-ITESCAM-COM-2012-0140	CPU ENSAMBLADO BASICO PROCESADOR CELERON DUAL CORE	4,570.01
5151-ITESCAM-COM-2012-0141	APC SMART - UPS ON - LINE 1600 WATTS/2200 VA,INPUT	65,089.92
5151-ITESCAM-COM-2012-0142	XEROX WORKCENTRE MOD.WC5135 VXW023329	63,800.00
5151-ITESCAM-COM-2012-0143	SMART RACK 4 POSTE 19,42U MOD. SR42UB TRIPP LITE	20,595.00
5151-ITESCAM-COM-2012-0144	KVM DE 8 PUERTOS NET DIRECTOR MCA. TRIPP LITE	27,695.00
5151-ITESCAM-COM-2012-0145	MONITOR LENOVO LCD 17" NEGRO SKU:9429960	2,201.42
5151-ITESCAM-COM-2012-0145	MONITOR LENOVO LCD 17" NEGRO SKU:9429960	2,201.42
5151-ITESCAM-COM-2012-0145	MONITOR LENOVO LCD 17" NEGRO SKU:9429960	2,201.42
5151-ITESCAM-COM-2012-0145	MONITOR LENOVO LCD 17" NEGRO SKU:9429960	2,201.42
5151-ITESCAM-COM-2012-0149	DELL PRECISION T5500 WORKSTATION	24,388.51



CUENTA PÚBLICA 2022
Relación de Bienes Muebles que Componen el Patrimonio
(Cifras en Pesos)

Código	Descripción del Bien Mueble	Valor en Libros
5151-ITESCAM-COM-2012-0150	DELL XPS 15	17,751.50
5151-ITESCAM-COM-2012-0151-0170	COMPUTADORA DELL QUEN14 PROCESADOR INTEL I5-24	229,980.00
5151-ITESCAM-COM-2012-0171	ACCES POINT/BRIDGE/PUNTO A PUNTO 5GHZ INCLUYE PARARRAYOS TIPO PUNTA	112,183.60
5151-ITESCAM-COM-2012-0172	MONITOR DELL SERIE E E-2211H DE 22" VGA/DVI	2,611.18
5151-ITESCAM-COM-2012-0173	MONITOR PLANO ANCHO DE 23" ST2320L DELL INCLUYE PARLANTE DELL Y MAUSE INHALAMBRICO	5,449.19
5151-ITESCAM-COM-2012-0174	LICENCIAS PINAKES 3 LICENCIAS DE STAFF, 4 LICENCIAS OPAC	231,066.43
5151-ITESCAM-COM-2012-0175	MONITOR LCD CONNECT 17" PANTALLA CUADRADA 17A	1,893.12
5151-ITESCAM-COM-2012-0176	MODULOS DE CONSULTA DE MADERA, CON EQUIP. COMPUTO	36,805.41
5151-ITESCAM-COM-2012-0177	MODULOS DE CONSULTA HECHO DE MADER	15,074.92
5151-ITESCAM-COM-2012-0178	RACK DE ALUMINIO 4'X19"	1,987.77
5151-ITESCAM-COM-2012-0179	ACCESS POINT AIR-AP126N-N-K9	43,618.32
5151-ITESCAM-COM-2012-0180	ACCESS POINT AIR-ANT5160NP-R	12,775.08
5151-ITESCAM-COM-2012-0181	LECTOR DE RANURA PARA CODIGO DE BARRAS POSLINE LC2300	4,826.76
5151-ITESCAM-COM-2012-0182	LECTOR DE RANURA PARA CODIGO DE BARRAS POSLINE LC2300	4,826.76
5151-ITESCAM-COM-2012-0183-A	PANTALLA DE TOQUE MODELO KTMT -1700W USB 17" WIN 2000, ME, XP, VISTA DE CONSULTA DE LIBROS	10,915.60
5151-ITESCAM-COM-2012-0183-B	PANTALLA DE TOQUE MODELO KTMT -1700W USB 17" WIN 2000, ME, XP, VISTA DE CONSULTA DE LIBROS	10,915.60
5151-ITESCAM-EDU-2012-0369	SISTEMA DE SEGURIDAD MOD. 3501 MARCA 3M 1 PASILLO	169,911.00
5151-ITESCAM-EDU-2012-0370	BOOK CHECK MOD. 942 MCA. 3M	45,414.00
5151-ITESCAM-EDU-2012-0371-A	DAHUA DVR 1604 HFS - DVR 16 CANALES VIDEO&AUDIO/16 LOOPS/H264/FULL D1	16,012.64
5151-ITESCAM-EDU-2012-0371-B	DAHUA DVR 1604 HFS - DVR 16 CANALES VIDEO&AUDIO/16 LOOPS/H264/FULL D1	16,012.64
5151-ITESCAM-EDU-2012-0372	DAHUA NKB TECLADO PARA CONTROLAR PTZ-DVRS-IP PTZ DE DAHUA	13,280.10
5151-ITESCAM-EDU-2012-0373-A	DISCO DURO SEAGATE (ST2000DL003) III 2 TB SATA	4,896.36
5151-ITESCAM-EDU-2012-0373-B	DISCO DURO SEAGATE (ST2000DL003) III 2 TB SATA	4,896.36
5151-ITESCAM-EDU-2012-0378-A	VIVOTEK VS8102- SERVIDOR DE VIDEO H264 CON SLOT SD/3G/1 CANAL VIDE	5,700.24
5151-ITESCAM-EDU-2012-0378-B	VIVOTEK VS8102- SERVIDOR DE VIDEO H264 CON SLOT SD/3G/1 CANAL VIDE	5,700.24
5151-ITESCAM-EDU-2012-0378-C	VIVOTEK VS8102- SERVIDOR DE VIDEO H264 CON SLOT SD/3G/1 CANAL VIDE	5,700.24
5151-ITESCAM-EDU-2012-0378-D	VIVOTEK VS8102- SERVIDOR DE VIDEO H264 CON SLOT SD/3G/1 CANAL VIDE	5,700.24
5151-ITESCAM-MOB-2012-0132-0134	TELEFONO ALCATEL - LUCENT IP TOUCH 4018 INCLUYE LICENCIA	13,718.16



CUENTA PÚBLICA 2022
Relación de Bienes Muebles que Componen el Patrimonio
(Cifras en Pesos)

Código	Descripción del Bien Mueble	Valor en Libros
5151-ITESCAM-MOB-2012-0135	WEJOIN WJTS122- TORNQUETE AUTOMATICO PARA CONTROL DE ACCESO / IP40/ 2 DIRECCIONES/ DIRECCIONABLE/ CONTADOR INCLUIDO	102,354.34
5151-ITESCAM-MOB-2012-0136-A	LECTOR DE RANURA PARA CÓDIGO DE BARRAS POSLINE LC2300U	4,667.74
5151-ITESCAM-MOB-2012-0136-B	LECTOR DE RANURA PARA CÓDIGO DE BARRAS POSLINE LC2300U	4,667.74
5151-ITESCAM-MOB-2012-0137	ZK TAC (X628/USB) CONTROL DE ASISTENCIA ACCESO RED/USB/RS232 & RS48	7,540.00
5151-ITESCAM-MOB-2012-0139	LECTOR DE RANURA LC2300U	4,524.00
5151-ITESCAM-MOB-2012-0140	LECTOR DE RANURA LC2300U	4,524.00
5151-ITESCAM-MOB-2012-0147	LECTOR DE RANURA P/COGIGO POSLINE LC2300U	4,524.00
5151-ITESCAM-MOB-2012-0148	LECTOR DE RANURA P/COGIGO POSLINE LC2300U	4,524.00
5151-ITESCAM-MOB-2012-0149	HP SCANJET 5590 DIGITAL 2400 DPI ADF L1910A	4,628.40
5151-ITESCAM-MOB-2012-0153	HP IMPRESORA LASER JET	999.00
5151-ITESCAM-MOB-2012-0158-0160	TELEFONO IP ALCATEL-LUCENT 4018 INCLUYE SERVICIO DE INSTALACION Y CONFIG	9,597.84
5151-ITESCAM-MOB-2012-0162	TORNQUETE AUTOMATICO WEJOIN WJTS122 PARA CONTROL DE ACCESO	52,928.48
5151-ITESCAM-MOB-2012-0163	IMPRESORA HP LASER JET ENTERPRISE 600 M603n	47,753.95
5151-ITESCAM-MOB-2012-0164	IMPRESORA HP LASER JET PRO 400 M401n	10,124.56
5151-ITESCAM-MOB-2012-0165	LECTOR DE RANURA P/CODIGO DE BARRAS POSLINE LC2300	4,827.46
5151-ITESCAM-MOB-2012-0182	HP LASERJET P2035 30PPM SKU: 71402DU	5,674.72
5151-ITESCAM-EDU-2013-0390	OMRS50FS MARCA NANHAO, TERMINAL LECTORA DE MARCAS OPTICAS, CON ALIMENTADOR AUTOMATICO, CON UNA CABEZA DE LECTURA PARA LEER AMBOS LADOS DE LA HOJA A LAPIZ, A UNA VELOCIDAD DE 8000 HOJAS POR HORA. INCLUTE SOFTWARE DE CAPTURA DE HOJAS EZDEFINE	86,420.00
5151-ITESCAM-COM-2013-0184-231	ThinkCenter M82 SFF INTEL CORE I3 Intel Core i3-3220 Processor, 4GB, 500GB 7200RPMs-ATA HDD, no diskette drive, PCI/PCle Small Form Factor (4x3), Intel HD Graphics, DVD Recordable, Gigabit Ethernet, Windows 7 professional 64	486,124.61
5151-ITESCAM-COM-2013-0232-279	MONITOR LENOVO THINKVISION 2580-AF1 LS1922 BLACK	103,830.30
5151-ITESCAM-COM-2013-0280-314	LAPTOP DELL MODELO VOSTRO V3460 BTX. PROCESADOR INTEL CORE 15-3230M (CACHE 3 MB/ 3.2 GHZ). MEMORIA RAM 4GB DDR3 1 DIMM. DISCO DURO 5000GB SATA A 7200 RPM. PANTALLA 14" LED HD (1366X768) ANTIREFLEJO. 8X TRAY LOAD CD/DVD QUEMADOR. GRAFICOS INTEL HD 4000. TECLADO CHICLET + TOUCHPAD MULTI TOUCH. BATERIA DE 6 CELDAS. WINDOWS 8 PROFES 64BITS.1 AÑO GARANTIA	485,035.67
5151-ITESCAM-COM-2013-0315	LAPTOP DELL MODELO MOBILE PRECISION M4700. PROCESADOR INTEL CORE 17-3940XM (3.0GHZ. CACHE 8MB). MEMORIA RAM 4GB DDR3 A 1600MHZ SDRAM. DISCO DURO 320GB A 7200RPM (2.5"). PANTALLA 15.6" HD (RESOL.1366X768). UNIDAD 8X DVD +/-RW. GRAFICOS NVIDIA QUADRO K1000M. BATERIA 9 CELDAS. WIND 7 PREFESIONAL 64BITS. 3 AÑOS GARANTIA	50,448.47



CUENTA PÚBLICA 2022
Relación de Bienes Muebles que Componen el Patrimonio
(Cifras en Pesos)

Código	Descripción del Bien Mueble	Valor en Libros
5151-ITESCAM-COM-2013-0316	CPU PARA MODULO MODELO PCGHI-1577 CELERON DUAL CORE 847 1.1GHZ/2GB/500GB/DVD+RW/LECTOR 6 EN 1 CON OEM WINDOWS 8 PRO 64/BITS SPANISH DVD. No. DE Serie CPU: 191231, 191229, 191287. No. De serie Windows 8: 01802002019585, 01802002019594, 0180200202019505	11,774.00
5151-ITESCAM-COM-2013-0317	CPU PARA MODULO MODELO PCGHI-1577 CELERON DUAL CORE 847 1.1GHZ/2GB/500GB/DVD+RW/LECTOR 6 EN 1 CON OEM WINDOWS 8 PRO 64/BITS SPANISH DVD. No. DE Serie CPU: 191231, 191229, 191287. No. De serie Windows 8: 01802002019585, 01802002019594, 0180200202019505	11,774.00
5151-ITESCAM-COM-2013-0318	CPU PARA MODULO MODELO PCGHI-1577 CELERON DUAL CORE 847 1.1GHZ/2GB/500GB/DVD+RW/LECTOR 6 EN 1 CON OEM WINDOWS 8 PRO 64/BITS SPANISH DVD. No. DE Serie CPU: 191231, 191229, 191287. No. De serie Windows 8: 01802002019585, 01802002019594, 0180200202019505	11,774.00
5151-ITESCAM-COM-2013-0319	DISCO DURO SATA DE 1 TERABYTE 3.5 " 7200RPM SEAGATE BARRACUDA 1000GB ST1000DM003 N: Z1D3F5FQ, S1D80397	4,129.60
5151-ITESCAM-COM-2013-0320	MONITOR ACER LCD 17" V173 CUADRADO NEGRO NS: 25001613085	4,418.44
5151-ITESCAM-COM-2013-0321	PANTALLAS DE TOQUE MAGICTOUCH PARA MONITOR DE 17" CUADRADO	11,943.36
5151-ITESCAM-COM-2013-0322	PANTALLA POLAROID DE 7", PDM-2727 SERIAL.K0500010980162050	3,150.00
5151-ITESCAM-COM-2013-0323	IMPRESORA LASER HP LASERJET PRO 400 M401DN PRNTR NP:CF278#BGJ IMPRESIÓN MONOCROMO /USB /ETHERNET NS:VNB4M04090	12,061.68
5151-ITESCAM-COM-2013-0324	IMPRESORA MULTIFUNCIONAL HP DESKJET INK ADVANTAGE 3525 E-AIO IMPRESIÓN. COLOR VELOCIDAD DE IMPRESIÓN: 16-24 PPM # CZ275A#AKY N/S CN31D1G0Q9, CN25N1706Z	1,360.00
5151-ITESCAM-COM-2013-0325	IMPRESORA MULTIFUNCIONAL HP DESKJET INK ADVANTAGE 3525 E-AIO IMPRESIÓN. COLOR VELOCIDAD DE IMPRESIÓN: 16-24 PPM # CZ275A#AKY N/S CN31D1G0Q9, CN25N1706Z	1,360.00
5151-ITESCAM-COM-2013-0326	IMPRESORA HP LASER JET PRO 200 COLOR M251nm PRINTER NP: CF147A#BGJ	7,971.52
5151-ITESCAM-COM-2013-0327	IMPRESORA HP LASERJET ENTERPRISE M855DN COLOR NP: A2W77A#BGJ	115,072.00
5151-ITESCAM-COM-2013-0328	ESCANER DE SUPERFICIE PLANA HP SCANJET 7500 600 DPI 50PPM ADF NP: L2725A#BGJ	46,982.00
5151-ITESCAM-COM-2013-0338	LECTOR DE RANURA PARA CODIGO DE BARRAS MARCA POSLINE MODELO LC2300 NS: SLB70LUP0021	6,288.36
5151-ITESCAM-COM-2013-0339-341	LECTOR DE RANURA PARA CODIGO DE BARRAS MARCA POSLINE MODELO LC2300	20,864.69
5151-ITESCAM-COM-2013-0342	LECTOR DE RANURA PARA CODIGO DE BARRAS MARCA POSLINE	6,954.90
5151-ITESCAM-COM-2013-0343	ZK TAC1250(X628C/USB)- CONTROL DE ASISTENCIA CON PANTALLA A COLOR/ TCPIP/ USB/3000 HUELLAS/ SENSOR ANTIRRAYADURAS	7,540.00
5151-ITESCAM-MOB-2013-0197	WEJOIN WJTS122- TORNQUETE AUTOMATICO PARA CONTROL DE ACCESO / IP40/ 2 DIRECCIONES/ DIRECCIONABLE/ CONTADOR INCLUIDO	53,383.20
5151-ITESCAM-MOBADM-2014-0002	COMPUTADORA PORTATIL SONY VAIO, MOD: SVD13225CLW , N/S: 546631600001154	20,969.10
5151-ITESCAM-MOBADM-2014-0003	COMPUTADORA PORTATIL MOD: SONY VAIO, MOD: SVD13225CLW, N/S: 546631600001208	20,969.10
5151-ITESCAM-MOBADM-2014-0004	COMPUTADORA PORTATIL SONY VAIO, MOD: SVD13225CLW, N/S: 546631600001150	20,969.10
5151-ITESCAM-MOBADM-2014-0005	MULTIFUNCIONAL HP, MOD: LASER PRO MFP M276 , N/S: CND8FCP4BT	5,499.00



CUENTA PÚBLICA 2022
Relación de Bienes Muebles que Componen el Patrimonio
(Cifras en Pesos)

Código	Descripción del Bien Mueble	Valor en Libros
5151-ITESCAM-MOBADM-2014-0006	MULTIFUNCIONAL HP MOD: LASER PRO MFP M276, N/S: CND8FCP62H,	5,499.00
5151-ITESCAM-MOBADM-2014-0008	COMPUTADORA PORTATIL SONY VAIO MOD: SVD13225CLW , N/S: 546631600000058	20,969.10
5151-ITESCAM-MOBADM-2014-0009	COMPUTADORA TODO EN UNO PANTALLA DE 27 LED, LENOVO MOD: 10096 N/S: QS01160727	26,000.00
5151-ITESCAM-MOBADM-2014-0010	IMPRESORA SAMSUNG SL-C410W COLOR	2,998.99
5151-ITESCAM-MOBADM-2014-0011	IMPRESORA MULTIFUNCIONAL HP LASER PRO MFP M276 N/S: CND8FCP4CL	5,499.01
5151-ITESCAM-MOBADM-2014-0012	COMPUTADORA PERSONAL: MAC BOOK PRO APLEE, MOD: A1502 N/S: CO2LT2V6FH01	30,000.00
5151-ITESCAM-MOBADM-2014-0013	COMPUTADORA DE ESCRITORIO ACER MOD: ASPIRE 25600, N/S: DQSLTAL006308008F06300	10,799.10
5151-ITESCAM-MOBADM-2014-0014	DISCO DURO SEAGATE 3TB BACKUP PLUS 3.5	2,839.00
5151-ITESCAM-MOBADM-2014-0015	LECTOR DE RANURA PARA CODIGO DE BARRAS MARCA POSLINE MODELO LC2300U	27,711.94
5151-ITESCAM-MOBADM-2014-0020	AIO INSPIRON ONE 2020 C11-324DTSYST 4G 1T W8 TOUCH TC41TBW8C (MODULOS DE CONSULTA)	64,000.03
5151-ITESCAM-MOBADM-2014-0021	AIO INSPIRON ONE 2020 C11-324DTSYST 4G 1T W8 TOUCH TC41TBW8C (MODULOS DE CONSULTA)	64,000.03
5151-ITESCAM-MOBADM-2015-0033	HP LASERJET ENTERPRISE M605DN PRINTER	28,420.00
5151-ITESCAM-MOBADM-2015-0034	IMPRESORA HP LASERJET PRO MFP M476DW CF387A	7,000.00
5151-ITESCAM-MOBADM-2015-0035	INSPIRON 14 3443 CORE 15-5200U 2.7GHZ 4GB 1 TB DVDRW	15,428.00
5151-ITESCAM-MOBADM-2015-0036	INSPIRON 14 3443 CORE 15-5200U 2.7GHZ 4GB 1 TB DVDRW	15,428.00
5151-ITESCAM-MOBADM-2015-0037	INSPIRON 14 3443 CORE 15-5200U 2.7GHZ 4GB 1 TB DVDRW	15,428.00
5151-ITESCAM-MOBADM-2015-0038	INSPIRON 14 3443 CORE 15-5200U 2.7GHZ 4GB 1 TB DVDRW	15,428.00
5151-ITESCAM-MOBADM-2015-0039	INSPIRON 14 3443 CORE 15-5200U 2.7GHZ 4GB 1 TB DVDRW	15,428.00
5151-ITESCAM-MOBADM-2015-0040	INSPIRON 14 3443 CORE 15-5200U 2.7GHZ 4GB 1 TB DVDRW	15,428.00
5151-ITESCAM-MOBADM-2015-0041	INSPIRON 14 3443 CORE 15-5200U 2.7GHZ 4GB 1 TB DVDRW	15,428.00
5151-ITESCAM-MOBADM-2015-0042	INSPIRON 14 3443 CORE 15-5200U 2.7GHZ 4GB 1 TB DVDRW	15,428.00
5151-ITESCAM-MOBADM-2015-0043	INSPIRON 14 3443 CORE 15-5200U 2.7GHZ 4GB 1 TB DVDRW	15,428.00
5151-ITESCAM-MOBADM-2015-0044	INSPIRON 14 3443 CORE 15-5200U 2.7GHZ 4GB 1 TB DVDRW	15,428.00
5151-ITESCAM-MOBADM-2015-0045	INSPIRON 14 3443 CORE 15-5200U 2.7GHZ 4GB 1 TB DVDRW	15,428.00
5151-ITESCAM-MOBADM-2015-0046	LAPTOP HP C17-4600 M 14" DD 500GB RAM 8GB W7	20,868.40
5151-ITESCAM-MOBADM-2015-0047	MULTIFUNCIONAL EPSON L555 ADF FAX WI-FI TANQUE DE TINTA C	9,152.40
5151-ITESCAM-MOBADM-2015-0048	NAS LENOVO IOMEGA 1X2 6 TB 25 USR (SERVIDOR DE RESPALDO)	8,924.31
5151-ITESCAM-MOBADM-2015-0049	NB LATITUDE E6540 CI5-4210M SYST 4G 500 GSSH W7P (DISCO DURO)	26,990.00



CUENTA PÚBLICA 2022
Relación de Bienes Muebles que Componen el Patrimonio
(Cifras en Pesos)

Código	Descripción del Bien Mueble	Valor en Libros
5151-ITESCAM-MOBADM-2015-0050	DISCO DURO EXTERNO DE 2TB WD MY PASSPORT ULTRA NEGRO 2.5 USB 3.0	3,016.00
5151-ITESCAM-MOBADM-2015-0051-0052	DISCO DURO 146 GB 15K SAS 39R7350	10,416.00
5151-ITESCAM-MOBADM-2015-0053	CATALYST 2960 PLUS 48 10/100 SYST 2 T/ SFP LAN BASE	38,000.00
5151-ITESCAM-MOBADM-2015-0054	IMPRESORA HP LASER JET PRO M201DW	3,556.56
5151-ITESCAM-MOBADM-2015-0055	MULTIFUNCIONAL HP LASERJET PRO M127FN	3,214.36
5151-ITESCAM-MOBADM-2015-0056	IMPRESORA HPDESKJET INK ADVANTAGE 2545 AIO WIRELES	2,200.00
5151-ITESCAM-MOBADM-2015-0057	ESTACION DE PAGO MODELO AS1 BILLETERO/MONEDERO INCLUYE LECTOR DE CODIGO DE BARRAS, IMPRESORA DE TICKETS.	215,502.13
5151-ITESCAM-MOBADM-2016-53	LAPTOP MB PRO RD 13, 3/2 2.7 GHZ/8GB/256 G	30,999.00
5151-ITESCAM-MOBADM-2016-54	SWITCH CATALYST 2960-48TC-L 48 PTOS CISC	86,360.00
5151-ITESCAM-MOBADM-2016-55	SWITCH CATALYST 2960 WS-C22960S-24 TS-L	55,370.51
5151-ITESCAM-MOBADM-2016-56	AIRONET ACCES POINT AIR-CAP1532E-N-K9	52,950.00
5151-ITESCAM-MOBADM-2016-57	AIRONET ANTENA OMNDIREC AIR-ANT24120	25,406.32
5151-ITESCAM-MOBADM-2016-61	MULTIFUNCIONAL MARCA XEROX MODELO WORKCENTRE 6605 COLOR	24,960.88
5151-ITESCAM-MOBADM-2016-62	IMPRESORA MULTIFUNCIONAL HP LASERJET PRO M277DW	7,992.40
5151-ITESCAM-MOBADM-2016-63	IMPRESORA MULTIFUNCIONAL BROTHER LASER COLOR.	9,454.00
5151-ITESCAM-MOBADM-2016-0064	LAPTOP HP 240 G4 CIE-5005U 8GB HDD 1 TB	27,816.80
5151-ITESCAM-MOBADM-2016-0065	DESKTOP DELL CELERON J1800 DD 500 GB 4GB WIN 8.1	8,004.00
5151-ITESCAM-MOBADM-2016-0066-0067-0068-0069-0070-0071-0072-0073-0074-0075-0076	COMPUTADORAS NB VOSTRO 3458 CI3 4005U 8G 1T DVDRW W7P/W10P 1W 14HD WEBCAM HD720/VGA/1 USB 3.0/2 USB 2.9	225,910.00
5151-ITESCAM-MOBADM-0077-0078	ACCES POINT INDOOR CISCO MR32 CLOUD-MANAGED 802.11	38,481.84
5151-ITESCAM-MOBADM-0079-0080	POE INJECTOR MERAKI 802.3AT	5,568.00
5151-ITESCAM-MOBADM-2017-0081-0082	DISCO DURO NP 43X0802/ 43X0805, 300 GB 15000 RPM HOT-SWAP SAS HARD DRIVE,	10,364.44
5151-ITESCAM-MOBADM-2017-0083	IMPRESORA SD400 DUPLEX, TOLVA DE ENTRADA PARA 100 TARJETAS SN: J11146 PEN-3646-600 1998	65,644.46
5151-ITESCAM-MOBADM-2017-0084	MODULO DE LAMINACION ESTANDAR, UN LAMINADOR MODELO LX30 NS: JS12248	63,623.38
5151-ITESCAM-MOBADM-2017-0085	DISCO DURO EXTERNO ADATA HD710 1 TB 3.0 NEGRO	2,088.00
5151-ITESCAM-MOBADM-2017-0086	CISCO CATALALYST CAPA 3 BACKPLANE 32 GBS S SERIES.	46,255.52
5151-ITESCAM-MOBADM-2017-0087	CISCO CATALALYST 2690 BACKPLANE 32 GBS S SERIES.	39,334.44



CUENTA PÚBLICA 2022
Relación de Bienes Muebles que Componen el Patrimonio
(Cifras en Pesos)

Código	Descripción del Bien Mueble	Valor en Libros
5151-ITESCAM-MOBADM-2017-0088	SWITCH CORE	59,160.00
5151-ITESCAM-MOBADM-2017-0089-0090	SWITCH PARA PUERTO DE ETHERNET UTP	70,760.00
5151-ITESCAM-MOBADM-2017-0090	AP CISCO AUTONOMO	27,840.00
5151-ITESCAM-MOBADM-2017-0091	TABLETA AOC DE 7", PANTALLA LED	3,100.00
5151-ITESCAM-MOBADM-2017-0092	IPOD TOUCH 16 GB SPACE GRAY	4,590.00
5191-ITESCAM-MOBADM-2016-062	COMPUTADORA POR SUSTITUCION DEL SERVIDOR MOODLE	229,263.16
5151-ITESCAM-MOBADM-2018-93-108	LENOVO THINKCENTRE M710 SFF PROCESADOR INTEL CORE I5-7500, INCLUYE MONITOR LCD CON RETROILUMINACION LED (COMPUTADORAS DE ESCRITORIO)	401,592.00
5151-ITESCAM-MOBADM-2018-109-116	LAPTOP, 3464_i381TBW10s_518 INSPIRON 3464	177,248.00
5151-ITESCAM-MOBADM-2018-117	SWICH, CATALYST 2960 PLUS 48 10/100 +2 T/SFP LAN BASE WS-CS2960+48TC-L	108,228.00
5151-ITESCAM-MOBADM-2018-118-119-120-121	IMPRESORA HP LASERJET ENTERPRISE M6007DN LASER BLANCO Y NEGRO	84,912.00
5151-ITESCAM-MOBADM-2018-122	IMPRESORA HP LASER JET PRO M102W	1,658.80
5151-ITESCAM-MOBADM-2018-123-PRODEP	IMPRESORA MONO XEROX WORKCENTRE 3225	6,384.00
5151-ITESCAM-MOBADM-2018-124-PRODEP	LAPTOP NOTEBOOK LENOVO LEGION Y720-1511KB 80VR00F7LS	25,000.00
5151-ITESCAM-MOBADM-2018-125-PRODEP	IMPRESORA SAMSUNG SM-T385M 4G LTE GALAXY TAB A	3,380.00
5151-ITESCAM-MOBADM-2018-126-PRODEP	COMPUTADORA, NB DELL 14 3467, CÍ5 8GB 1000GB WIN10 HOME	16,000.00
5151-ITESCAM-MOBADM-2018-127-PRODEP	UNIDAD ESTADO SOLIDO NVME M.2 156 GB (240 GB)	7,970.00
5151-ITESCAM-MOBADM-2018-128-PRODEP	MULTIFUNCIONAL HP LASERJET PRO M477FNW	7,700.01
5151-ITESCAM-MOBADM-2018-129	LAPTOP HP NOTEBOOK 250 G6	20,000.00
5151-ITESCAM-MOBADM-2018-130	COMPUTADORA DE ESCRITORIO, PROCESADOR INTEL CORE I7 SEXTA GENERACIÓN // MEMORIA DE 8GB EN RAM DDR4, DISCO DURO 1TB	24,398.28
5151-ITESCAM-MOBADM-2018-131	IMPRESORA MULTIFUNCIONAL EPSON, MODELO L575	6,264.00
5151-ITESCAM-COM-2019-001	SWITCH CISCO CATALIST MOD. 2690 DE 48 PUERTOS MONTABLE	71,688.00
5151-ITESCAM-MOBADM-2019-002	SCANNER HP SCANJETPRO 4500 CAMA PLANA, OFICIO CONECCION A WIFI	30,897.16
5151-ITESCAM-MOBADM-2019-003	DAHIJA NVR5864 P4K52E-NVR64 CANALES IP 4K/H265+(RENDI)	114,069.46



CUENTA PÚBLICA 2022
Relación de Bienes Muebles que Componen el Patrimonio
(Cifras en Pesos)

Código	Descripción del Bien Mueble	Valor en Libros
5151-ITESCAM-MOBADM-PRODEP-2019-004	LAPTOP LENOVO IP520 -151KB (81BF005ULM)	20,000.00
5151-ITESCAM-MOBADM-PRODEP-2019-005	TABLETA DIGITALIZADORA WACOM INTOUS PRO PAPER (LARGE)	15,339.00
5151-ITESCAM-MOBADM-PRODEP-2019-006	PC HP PAVILLION AIO 24-F020LA/AMD A9-9425 3.10-3.70 GHZ	14,999.99
5151-ITESCAM-MOBADM-PRODEP-2019-007	LAPTOP HP I5-BC403 INTEL CORE I7 12GB RAM, 1000 GB SSD	25,500.00
5151-ITESCAM-MOBADM-PRODEP-2019-008	SEAGATE EXPANSION DISCO DURO EXTERNO (USB 3.0) T TB	2,481.00
5151-ITESCAM-MOBADM-PRODEP-2019-009	MEMORIA INTERNA DE 3TB	11,020.00
5151-ITESCAM-MOBADM-PRODEP-2019-010	COMPUTADORA PORTATIL LENOVO 330S 14" 4GB-1TB	9,998.01
5151-ITESCAM-MOBADM-PRODEP-2019-011	IMPRESORA MULTIFUNCIONAL HP LASERJET PRO M477FDW COLOR	7,745.91
5151-ITESCAM-MOBADM-2019-012	LAPTOP MARCA DELL PROCESADOR INTEL CORE I7 8VA GENERACION	20,999.00
5151-ITESCAM-MOBADM-2019-013	LAPTOP MARCA DELL PROCESADOR INTEL CORE I7 8VA GENERACION	20,999.00
5151-ITESCAM-MOBADM-2020-0002	IMPRESORA DE ETIQUETAS	3,480.00
5151-ITESCAM-MOBADM-2020-0001	DISCO DURO SEAGATE	11,252.00
5191-ITESCAM-MOB-2001-0026	ENFRIADOR DE AGUA	3,263.00
5191-ITESCAM-MOB-2001-0027	CAFETERA	339.47
5191-ITESCAM-DIV-2002-0003	COPIADORA XEROX 5828	48,052.30
5191-ITESCAM-DIV-2002-0004	CAFETERA ELECTRICA INDUSTRIAL	4,125.00
5191-ITESCAM-MOB-2002-0031	REFRIGERADOR 7	2,201.00
5191-ITESCAM-MOB-2002-0061	DESTRUCTORA DE DOCUMENTOS	1,293.75
5191-ITESCAM-MOB-2002-0062	GUILLOTINA 15"	996.19
5191-ITESCAM-MOB-2002-0066-67	VENTILADOR IND. PEDESTAL	1,198.00
5191-ITESCAM-EDU-2003-0026	ENMICADORA DOCUSEAL 95	1,696.94
5191-ITESCAM-MAQ-2004-0010	2 ENFRIADORES DE AGUA G. ELEC	4,300.00
5191-ITESCAM-MOB-2004-0082	MAQUINA DE ESCRIBIR	1,049.99
5191-ITESCAM-DIV-2005-0011	REFRIGERADOR SUPERMATIC	2,350.00



CUENTA PÚBLICA 2022
Relación de Bienes Muebles que Componen el Patrimonio
(Cifras en Pesos)

Código	Descripción del Bien Mueble	Valor en Libros
5191-ITESCAM-DIV-2005-0012-0013	2 ENFRIADORES	4,158.00
5191-ITESCAM-DIV-2005-0018	ESTEREO AUTOMOVIL	4,760.00
5191-ITESCAM-MOB-2005-0081	ENFRIADOR DE AGUA MABE	2,414.36
5191-ITESCAM-MOB-2008-93	BANCO NEUMATICO CON ARO	2,398.00
5191-ITESCAM-DIV-2009-0025	CAFETERA PARA 30 TAZAS INTERNACIONALO MODELO IDEAL	6,030.00
5191-ITESCAM-DIV-2009-0026	FRIGOBAR 5 PIES WHIRPOOL BLANCO MOD WS5501Q SERIE: URW43011932	2,790.00
5191-ITESCAM-DIV-2009-0028	REFRIGERADOR IEM-8 SEMI AUTOMATICO, MODELO R108U04 .	3,150.00
5191-ITESCAM-DIV-2009-0038	STAND P/BAT. ELEC. ROLAND (SENSOR)	1,530.01
5191-ITESCAM-DIV-2011-0052	CAFETERA HAMILTON	748.00
5191-ITESCAM-DIV-2011-0053	CAFETERA TAURUS	308.00
5191-ITESCAM-MOB-2011-120	TRITURADORA FELLOWES PS	4,359.00
5191-ITESCAM-MOB-2012-0138	LAMINA MAGNETICA TATTLE - TAPE B2 MCA. 3M	22,550.40
5191-ITESCAM-MOB-2012-0152	CARRO TRANSPORTADOR DE LIBROS, MOD. CTLI04 MCA. BI	2,412.80
5191-ITESCAM-MOB-2012-0172	REFRIGERADOR DE 7" MCA. ACROS MOD. ARP07TXLT	3,360.00
5191-ITESCAM-MOB-2012-0173	REFRIGERADOR DE 7" MCA. ACROS MOD. ARP07TXLT	3,360.00
5191-ITESCAM-MOB-2012-0174	HORNO DE MICROONDAS MCA. WHIRLPOOL MOD. W1114	3,060.00
5191-ITESCAM-MOB-2012-0175-0176	HORNO DE MICROONDAS MCA. LG MOD. MS2047GR	2,000.00
5191-ITESCAM-MOB-2012-0179	REFRIGERADOR DE 7" MCA. ACROS MOD. AS7501G	3,900.00
5191-ITESCAM-MOB-2012-0180	HORNO DE MICROONDAS MCA. DAEWOO MOD COR..	1,395.00
5191-ITESCAM-MOBADM-2014-0017	TRITURADORA FELLOWES DS-12Cs MCA: FELLOWES MOD: DS-12CS	2,499.00
5191-ITESCAM-MOBADM-2014-0018	GUILLOTINA EBA 4305 4CM/MANUAL 43060000, STAND EBA METALICO P/EBA 43542051100	25,654.16
5191-ITESCAM-MOBADM-2014-0019	TRITURADORA ATIVA EX 18 TIPO DE CORTE CRUZADO 18 HOJAS	5,387.62
5191-ITESCAM-MOBADM-2015-058	HP SCANJET 6350 NETWO	17,400.00
5191-ITESCAM-MOBADM-2015-059	ENGARGOLADORA ARILLO METALICA GBC	2,938.86
5191-ITESCAM-MOBADM-2015-060	SCANNER SCANJET ENTERPRISE FLOW 7500	26,330.00
5191-ITESCAM-MOBADM-2016-062	ACTIVADOR Y DESACTIVADOR DE TIRAS MAGNETICAS MOD. ADEM-200	17,400.00
5191-ITESCAM-MOBADM-2017-0063	ZK X629CUSB-CRTL ASISTENCIA A COLOR / USB	12,983.88
5211-ITESCAM-DIV-2002-0001	AMPLIFICADOR 150W	2,185.00



CUENTA PÚBLICA 2022
Relación de Bienes Muebles que Componen el Patrimonio
(Cifras en Pesos)

Código	Descripción del Bien Mueble	Valor en Libros
5211-ITESCAM-DIV-2002-0002	BOCINAS 15W 2008 BOOM BOX	1,444.00
5211-ITESCAM-EDU-2002-0007	TELEVISOR.DAEWOO 20 S DTQ20D4SS	1,999.00
5211-ITESCAM-EDU-2002-0008	LWHR120 AUDIF INAL.	499.00
5211-ITESCAM-EDU-2002-0010	TELEVISOR.DAEWOO 20"	1,999.00
5211-ITESCAM-MOB-2004-0075	VIDEO PROYECTOR HP SB 21	17,999.10
5211-ITESCAM-MOB-2005-0079	VIDEO PROYECTOR SP 48Z	20,500.00
5211-ITESCAM-MOB-2008-0080	PROYECTOR	14,541.75
5211-ITESCAM-MOB-2008-0081	CAÑONES DE VIDEO DE 1600 LUMENS	14,541.75
5211-ITESCAM-MOB-2008-0082	CAÑONES DE VIDEO DE 1600 LUMENS	14,541.75
5211-ITESCAM-MOB-2008-0083	CAÑONES DE VIDEO DE 1600 LUMENS	14,541.75
5211-ITESCAM-DIV-2009-0029	EQUIPO DE SONIDO.INCLUYE: 2 BAFLES AMPLIFICADO, 2 PEDESTAL, 2 SISTEMA INHALAMBICO	20,697.02
5211-ITESCAM-DIV-2009-0035	MICROFONO	2,994.00
5211-ITESCAM-DIV-2009-0036	RECTO, GRIS OSCURO	1,560.98
5211-ITESCAM-DIV-2009-0037	STAND P/MICROFONO C/BOOM	1,500.00
5211-ITESCAM-EDU-2010-0243	PANTALLA DE 42" PLASMA	9,499.02
5211-ITESCAM-EDU-2010-0243-A	SISTEMA DE PROYECCION INALAMBICO WPS72007430003	8,846.15
5211-ITESCAM-EDU-2010-0243-B	VIDEOPROYECTOR BOXLIGHT SEATTLE X26N	16,116.10
5211-ITESCAM-EDU-2010-0243-C	VIDEOPROYECTOR BOXLIGHT SEATTLE X26N	16,116.10
5211-ITESCAM-EDU-2010-0243-D	VIDEOPROYECTOR BOXLIGHT SEATTLE X26N	16,116.10
5211-ITESCAM-EDU-2010-0243-E	VIDEOPROYECTOR BOXLIGHT SEATTLE X26N 330800850040021	16,256.24
5211-ITESCAM-EDU-2010-0243-F	VIDEOPROYECTOR BOXLIGHT SEATTLE X26N 330800850040020	16,256.24
5211-ITESCAM-EDU-2010-0243-G	VIDEOPROYECTOR BOXLIGHT SEATTLE X26N 330800850040014	16,256.24
5211-ITESCAM-EDU-2010-0243-H	VIDEOPROYECTOR BOXLIGHT SEATTLE X26N 330800850040019	16,256.24
5211-ITESCAM-EDU-2010-0243-I	VIDEOPROYECTOR BOXLIGHT SEATTLE X26N 330800850040015	16,256.24
5211-ITESCAM-EDU-2010-0243-J	VIDEOPROYECTOR BOXLIGHT SEATTLE X26N 330800850040016	16,256.24
5211-ITESCAM-EDU-2010-0243-K	VIDEOPROYECTOR BOXLIGHT SEATTLE X26N 330800850040017	16,256.24
5211-ITESCAM-EDU-2010-0243-L	VIDEOPROYECTOR BOXLIGHT SEATTLE X26N 330800850040013	16,256.24
5211-ITESCAM-EDU-2010-0243-M	VIDEOPROYECTOR BOXLIGHT SEATTLE X26N 3308008500400	16,256.24



CUENTA PÚBLICA 2022
Relación de Bienes Muebles que Componen el Patrimonio
(Cifras en Pesos)

Código	Descripción del Bien Mueble	Valor en Libros
5211-ITESCAM-EDU-2010-0243-N	VIDEOPROYECTOR BOXLIGHT SEATTLE X26N 3308085008000	16,256.24
5211-ITESCAM-EDU-2010-0243-O	VIDEOPROYECTOR BOXLIGHT SEATTLE X26N 3308008502000	16,256.24
5211-ITESCAM-EDU-2010-0243-P	VIDEOPROYECTOR BOXLIGHT SETTLE X26N 33080085020000	16,256.24
5211-ITESCAM-EDU-2010-0243-Q	VIDEOPROYECTOR BOXLIGHT SEATTLE X26N 3308008502000	16,256.24
5211-ITESCAM-EDU-2010-0243-R	VIDEOPROYECTOR BOXLIGHT SEATTLE 330800850200001	16,256.24
5211-ITESCAM-EDU-2010-0243-S	VIDEOPROYECTOR BOXLIGHT SEATTLE X26N 3308008500007	16,256.24
5211-ITESCAM-EDU-2010-0243-T	VIDEOPROYECTOR BOXLIGHT SEATTLE X26N 3308008502001	16,256.24
5211-ITESCAM-EDU-2010-0243-W	VIDEOPROYECTOR BOXLIGHT SEATTLE X26N 3308008502000	16,256.24
5211-ITESCAM-EDU-2011-0337	VIDEO PROYECTOR EPSON	11,140.64
5211-ITESCAM-EDU-2011-0337-1	VIDEO PROYECTOR EPSON	13,122.58
5211-ITESCAM-EDU-2011-0351	PROYECTOR INFOCUS IN	5,795.36
5211-ITESCAM-EDU-2011-0396	PROYECTOR SANSUNG	6,486.72
5211-ITESCAM-DIV-2012-0074	KIT DE PERIFONEO (INCLUYE: AMPLIFICADOR DE AUDIO, 2 TROMPETAS RECTANGULARES, 1 MICROFONO , 30MTS DE CABLE DE AUDIO Y 15 MTS DE CABLE DE RED, INCLUYE INSTALACIÓN)	4,988.00
5211-ITESCAM-EDU-2012-0374	TELEVISION LCD SAMSUNG LN32D450, 32", HD HDMI, USB	8,236.00
5211-ITESCAM-EDU-2012-0380	SISTEMA INALAMBRICO SHURE DIGITAL C/MICROFONO VC	6,509.55
5211-ITESCAM-EDU-2012-0388	TELEVISOR LCD SAMSUNG LN40E550	6,798.00
5211-ITESCAM-MOB-2013-0200	EQUIPO DE SONIDO PARA EVENTO (1.-SISTEMA INALAMBRICO SHURE C/2 MICROFONOS DE MANO 2.-BAFLE AMPLIFICADO USB DE 15.2 VIAS 3500W PMPO. MOD 3.-CABLE SOLCOR PARA MICROFONO DE BAJA DE 1 METRO 4.-CABLE SOLCOR PARA MICROFONO DE BAJA IMPEDANCIA.	18,687.84
5211-ITESCAM-MOB-2013-0201	SISTEMA INALAMBRICO SHURE C/2MICROFONOS DE MANO PG-58 MOD. PG288PG58.=13297	7,456.23
5211-ITESCAM-MOB-2013-0202	RONDALLA ITESCAM (1.-GUITARRA ACUSTICA YAMAHA C40 CDAS DE NYLON, TAP=5, 2.-GUITARRA ACUSTICA YAMAHA C40M CDAS DE NYÑON, CL=5, 3.-GUITARRA ACUSTICA YAMAHA CG162C TAPA DE CEDRO=1 4.-TAHAU RIVERS PARA GUITARRA DOBLE SEGURO LISO CC2=2, 5.-AFINADOR SNARK ELECTRONICO PARA GUITARRA O BAJO=5, 6.-BAJO ELECTRICO IBAÑEZ SR DE 5 CUERDAS NEGRO TAI=1, 7.-COMBO FENDER PARA BAJO ELECTRICO 350 WATTS RUM=1, 8.-BONGO LP MATADOR ALMENDRA 22 Y 19 CMS. MODELO M=1, 9.-MARACAS DE PLATISCO 26 CMS COLOR AMARILLO COPAC=1, 10.-PASTILLA BELCAT PARA GUITARRA MODELO EQ7545. 019 =9 11.-FUNDA EG PAERA GUITARRA ACUSTICA COLOR NEGRO MC= 10, 12.-TAHALI PARA GUITARRA RIVERS DOBLE SEGURO LISO CC=8	52,176.59



CUENTA PÚBLICA 2022
Relación de Bienes Muebles que Componen el Patrimonio
(Cifras en Pesos)

Código	Descripción del Bien Mueble	Valor en Libros
5211-ITESCAM-MOB-2013-0203	EQUIPO DE SONIDO ITESCAM 38 ARTICULOS (1 AMPLIFICADOR BACKTAGE DE POTENCIA HCF-PRO-40 19=1, 1 MEZCLADORA BEHRINGER CON EFECTOS 16 ENTRADAS=1, 1 CROSOVER DBXI STEREO 3 VIAS MONO 4 VIAS MODELO 2 =1, 2 MICROFONO INALAMBRICO DE MANO UHF MODELO WR80 =2, 16 CABLE SOLCOR PARA MICROFONO DE BAJA DE 3 METROS=16, 6 CABLE SOLCOR PARA MICROFONO DE BAJA DE 15 METROS=6, 10 CABLE SOLCOR MICROFONO P/MEDUSA DE 3 METROS MO=10, 1 CABLE SOLCOR PARA MICROFONO DE ALTA IMPEDANCIA=1)	28,522.83
5211-ITESCAM-MOBEDU-2014-0034	PROYECTOR DE VIDEO 2700 ANSILUMENES BENQ, MOD: MS502, N/S: PD8AC0271500	6,499.00
5211-ITESCAM-MOBEDU-2014-0038	PROYECTOR DE VIDEO 2700 ANSILUMENES BENQ MOD: MS502, N/S: PDN4D01552000	6,499.00
5211-ITESCAM-MOBEDU-2014-0039	PROYECTOR DE VIDEO 2700 ANSILUMENES BENQ, MOD: MS502, N/S: PD8AC02718000	6,499.00
5231-ITESCAM-MOBEDU-2014-0032	VIDEOPROYECTOR DIGITAL BENQ MS504 N/S: PDACD0121100	6,799.00
5211-ITESCAM-MOBEDU-2014-0040	VIDEO PROYECTOR EPSON 730 POWERLIFE X12, MOD: H558A, N/S: TW6K3X01195	9,399.00
5211-ITESCAM-MOBEDU-2014-0045	VIDEO PROYECTOR MARCA BOXLIGH PARA AUDITORIA	19,093.60
5211-ITESCAM-MOBEDU-2014-0046	BAFLE AUTOAMPLIFICADO BKL DE 15 PULGADAS MOD: PJ15AU	3,991.00
5211-ITESCAM-MOBEDU-2015-001	SISTEMA INALAMBRICO DE 2 MICS DE MANO UHF CABLE SOLCOR PARA MICROFONO DE BAJA DE 15 METROS	3,186.77
5211-ITESCAM-MOBEDU-2015-002-003-004-005	BAFLE AMPLIFICADO KAISER 15" USB SD BT 180 W RMS CON ATRIL	12,498.50
5211-ITESCAM-MOBEDU-2015-006-007-008-009-0010-0011	VIDEOPROYECTOR MARCA BOXLIGHT MOD ECO X30N	77,830.20
5211-ITESCAM-EDU-2015-0012-0013-0014-0015	TAMBORA DMB221424WD DRUM MASTER DE 22 X 14 X 24P	8,996.96
5211-ITESCAM-EDU-2015-0327-0016-0017-0018-0019-0020-0021-0022-0023	TAROLA EXTR002 EXTREME DE MARCHA CON ARNES COL	10,109.91
5211-ITESCAM-EDU-2015-0024-0025-0026-0027	TOM TOM DE MARCHA CENTURY 14" X 12" BLANCO CON AI	6,960.00
5211-ITESCAM-EDU-2015-0028-0029-0030-0031	MULTITENOR BLANCO DE 5 TAMBORES CON ARNES EXTR	19,599.36
5211-ITESCAM-EDU-2015-0032	PANTALLA MANUAL 2.44M	5,684.00
5211-ITESCAM-EDU-2015-0033	TECLADO YAMAHA TIPO PIANO OGX650B DE 86 TECLAS	20,146.09
5211-ITESCAM-EDU-2015-0032	TROMBON DE EMBOLOS CENTURY EN SIB NIQUELADO CSL900N	12,807.93
5211-ITESCAM-EDU-2015-0032	TIMBALES TROPICALES EXTREME DE 13"X6.5" Y 14"X6.5"	2,806.57
5211-ITESCAM-EDU-2015-0032	SAXOFON ALTO LAQUEADO SILVERTONE Eb (Mib) SAS200L	18,924.90
5211-ITESCAM-EDU-2015-0032	SAXOFON TENOR LAQUEADO Bb (Sib) CTS-100L	8,550.48
5211-ITESCAM-EDU-2015-0032	BATERIA CENTURY DE 5 PZAS CON BANCO Y PLATILLOS COLOR	5,178.12



CUENTA PÚBLICA 2022
Relación de Bienes Muebles que Componen el Patrimonio
(Cifras en Pesos)

Código	Descripción del Bien Mueble	Valor en Libros
5211-ITESCAM-EDU-2015-0032	GUIRO LP MERENGUE DE METAL CO RASPADOR MODELO LP305	2,598.31
5211-ITESCAM-EDU-2015-0032	TROMPETA Bb (Sib) PLATEADA DOBLE POSTE 400S SILVERTONE	11,005.81
5211-ITESCAM-MOBEDU-2016-001-005	VIDEOPROYECTOR MARCA OPTOMA MODELO BR 326	60,059.00
5211-ITESCAM-MOBEDU-2017-006	VIDEOPROYECTOR CON SALIDA VGA	27,109.20
5211-ITESCAM-MOBEDU-2018-007-PRODEP	VIDEOPROYECTOR BENQ MS531	8,342.00
5211-ITESCAM-MOBADM-2018-08-PRODEP	VIDEO PROYECTOR EPSON POWERLITE S39+ V11H854020	7,030.80
5211-ITESCAM-MOBADM-2018-09	BOCINA INSTITUCIONAL BEHRINGER EUROLIVE B212A	8,327.92
5211-ITESCAM-MOBADM-2018-10	VIDEO PROYECTOR S41 EPSON	8,699.00
5211-ITESCAM-MOBADM-2018-11	VIDEOPROYECTOR MARCA OPTOMA MODELO S341	26,448.00
5211-ITESCAM-MOBADM-2019-01	MEXCLADORA DE AUDIO BEHRINGER INTERFASE USB 6 ENTRADAS	15,602.00
5211-ITESCAM-MOBADM-2019-02	MICROFONOS DINAMICOS INALAMBRICOS BEHRINGER INTERFASE	15,242.40
5211-ITESCAM-MOBADM-PRODEP-2019-001	BENQ MMW535A DESKTOP PROJECTOR 3600 LUMENES WXGA	9,519.01
5211-ITESCAM-MOBADM-2019-002	SISTEMA INHALAMBRICO	12,359.41
5211-ITESCAM-MOBADM-2019-003	BAFLE AMPLIFICADO	10,360.03
5231-ITESCAM-EDU-2001-0002-3	PROYECTOR DE ACETATOS	7,538.00
5231-ITESCAM-EDU-2002-0006	VIDEOCASETERA VHS.SMU26A.14868	699.00
5231-ITESCAM-EDU-2002-0009	PROYECTOR INFOCUS LP500	38,065.00
5231-ITESCAM-EDU-2002-0011	VIDEOGRABADORA	841.00
5231-ITESCAM-EDU-2003-0012-119-A	VIDEOPROYECTOR	24,000.50
5231-ITESCAM-EDU-2003-0012-119-B	VIDEOPROYECTOR	144,003.00
5231-ITESCAM-EDU-2003-0012-119-C	VIDEOPROYECTOR	24,000.50
5231-ITESCAM-EDU-2003-0025	PROYECTOR INFOCUS 800X600 VGA	29,670.00
5231-ITESCAM-EDU-2003-0029-30	PROYECTOR ACETATOS EST 9014EDC 2 LAMP	5,466.32
5231-ITESCAM-COM-2005-0074	CAMARA DE VIDEO	8,489.88
5231-ITESCAM-EDU-2005-0035	VIDEOPROYECTOR BOXLIGHT SD650Z	17,710.00
5231-ITESCAM-EDU-2005-0037	VIDEO PROYECTOR BOXLIGHT SD650Z	19,538.50



CUENTA PÚBLICA 2022
Relación de Bienes Muebles que Componen el Patrimonio
(Cifras en Pesos)

Código	Descripción del Bien Mueble	Valor en Libros
5231-ITESCAM-COM-2006-0085	CAMARA DIGITAL REBEL	12,674.40
5231-ITESCAM-COM-2006-0086	CAMARA DIGITAL	3,212.00
5231-ITESCAM-EDU-2006-0040	VIDEO PROYECTOR BOXLIGHT	26,105.00
5231-ITESCAM-EDU-2007-0093	ican240 22D-DOMO SPEED IP/22X OPTICOS -PARA EXTERIORES	24,125.85
5231-ITESCAM-EDU-2007-0094	ican220-DOMO FIJO IP PARA INTERIOR, 3 AXIS /MPEGA	63,046.33
5231-ITESCAM-EDU-2007-0095	Ican230-CAMARA PROFESIONAL IP/RESOLUCION D1/MPEG4/POE/	32,857.14
5231-ITESCAM-EDU-2007-0106-116	VIDEOPROYECTOR	199,551.22
5231-ITESCAM-MOB-2007-0086	CAMARA PROFESIONAL A COLOR VISION NOCTURNA, INCLUYE: 48 LEDS, VS3100P-SERVIDOR DE VIDEO	25,687.87
5231-ITESCAM-EDU-2008-0183	VIDEOPROYECTOR EPSON	9,499.00
5231-ITESCAM-EDU-2008-0187-0189	VIDEOPROYECTOR BOXLIGHT MODELO SEATTLE X26N, S. 330800859060012, 330800859060011, 330800859060010	32,232.20
5231-ITESCAM-EDU-2008-0190-0199-1	VIDEOPROYECTOR BOXLIGHT MODELO SEATTLE X26N, S.	16,256.24
5231-ITESCAM-EDU-2008-0190-0199-10	VIDEOPROYECTOR BOXLIGHT MODELO SEATTLE X26N, S.	16,256.24
5231-ITESCAM-EDU-2008-0190-0199-2	VIDEOPROYECTOR BOXLIGHT MODELO SEATTLE X26N, S.	16,256.24
5231-ITESCAM-EDU-2008-0190-0199-3	VIDEOPROYECTOR BOXLIGHT MODELO SEATTLE X26N, S.	16,256.24
5231-ITESCAM-EDU-2008-0190-0199-4	VIDEOPROYECTOR BOXLIGHT MODELO SEATTLE X26N, S.	16,256.24
5231-ITESCAM-EDU-2008-0190-0199-5	VIDEOPROYECTOR BOXLIGHT MODELO SEATTLE X26N, S.	16,256.24
5231-ITESCAM-EDU-2008-0190-0199-6	VIDEOPROYECTOR BOXLIGHT MODELO SEATTLE X26N, S.	16,256.24
5231-ITESCAM-EDU-2008-0190-0199-7	VIDEOPROYECTOR BOXLIGHT MODELO SEATTLE X26N, S.	16,256.24
5231-ITESCAM-EDU-2008-0190-0199-8	VIDEOPROYECTOR BOXLIGHT MODELO SEATTLE X26N, S.	16,256.24
5231-ITESCAM-EDU-2008-0190-0199-9	VIDEOPROYECTOR BOXLIGHT MODELO SEATTLE X26N, S.	16,256.24
5231-ITESCAM-DIV-2009-0031	SOPORTE UNIVERSAL PARA PROYECTOR Y CABLE VGA	27,422.40
5231-ITESCAM-EDU-2010-0324-0326	VIDEOPROYECTORES BOXLIGT	48,768.72
5231-ITESCAM-EDU-2010-0333-0336	VIDEOPROYECTORES BOXLIGT	65,024.96
5231-ITESCAM-EDU-2010-0393-1	VIDEOCAMARA, TRIPIE, Y ESTUCHE	6,278.01
5231-ITESCAM-EDU-2010-0393-2	CAMARAS CANON A300 10MPX	3,097.99
5231-ITESCAM-EDU-2010-0393-3	CAMARA CANON A300 10MPX	3,097.99
5231-ITESCAM-EDU-2010-0393-4	CAMARA CANON A300 10MPX	3,097.99
5231-ITESCAM-EDU-2011-0338-1	VIDEOPROYECTOR BOXLIGTH	12,526.95



CUENTA PÚBLICA 2022
Relación de Bienes Muebles que Componen el Patrimonio
(Cifras en Pesos)

Código	Descripción del Bien Mueble	Valor en Libros
5231-ITESCAM-EDU-2011-0338-2	VIDEOPROYECTOR BOXLIGTH	12,526.95
5231-ITESCAM-EDU-2011-0338-3	VIDEOPROYECTOR BOXLIGTH	12,526.95
5231-ITESCAM-EDU-2011-0338-4	VIDEOPROYECTOR BOXLIGTH	12,526.95
5231-ITESCAM-EDU-20110339	CAMARA DIGITAL FINEPIX	3,288.00
5231-ITESCAM-EDU-2011-0340	VIDEOPROYECTOR MCA. VIVITEK	12,473.49
5231-ITESCAM-EDU-2011-0341-1	VIDEOPROYECTOR OPTOMA MOD TX-536	10,672.00
5231-ITESCAM-EDU-2011-0341-2	VIDEOPROYECTOR OPTOMA MOD TX-536	10,672.00
5231-ITESCAM-EDU-2011-0341-3	VIDEOPROYECTOR OPTOMA MOD TX-536	10,672.00
5231-ITESCAM-EDU-2011-0347	CAMARA DIGITAL NEX-3	7,999.00
5231-ITESCAM-EDU-2011-0348	VIDEO CAMARA SONY	3,405.01
5231-ITESCAM-EDU-2011-0349	DVD LENOVO	1,999.00
5231-ITESCAM-EDU-2011-0350	DVD EXTERNO	683.24
5231-ITESCAM-EDU-2011-0352-353	DVD LENOVO	3,998.00
5231-ITESCAM-EDU-2011-0356	CAMARA DIGITAL NIKON	2,399.20
5231-ITESCAM-EDU-2011-0394	VIDEO CAMARA BENQ	4,321.00
5231-ITESCAM-EDU-2011-0395	CAMARA DIGITAL T1460	2,591.44
5231-ITESCAM-EDU-2012-0357	SISTEMA DE VIDEO CONFERENCIA EN ALTA RESOLUCION (CON SOPORTE DE 2 MONITORES, CONTROL REMOTO, 1 MOROFONO, LICENCIA, PROYECTOR Y CONECTOR DIGITAL HDMI	153,586.32
5231-ITESCAM-EDU-2012-0358-0362	VIDEOPROYECTOR MARCA BOXLIGHT MOD. SEATTLE X26N	13,550.43
5231-ITESCAM-EDU-2012-0358-0362	VIDEOPROYECTOR MARCA BOXLIGHT MOD. SEATTLE X26N	13,550.43
5231-ITESCAM-EDU-2012-0358-0362	VIDEOPROYECTOR MARCA BOXLIGHT MOD. SEATTLE X26N	13,550.43
5231-ITESCAM-EDU-2012-0358-0362	VIDEOPROYECTOR MARCA BOXLIGHT MOD. SEATTLE X26N	13,550.43
5231-ITESCAM-EDU-2012-0358-0362	VIDEOPROYECTOR MARCA BOXLIGHT MOD. SEATTLE X26N	13,550.43
5231-ITESCAM-EDU-2012-0375-A	DAHUA SD6523EH (CA-Z4423N)- CAMARA HIGH SPEED DOME 23X/600TVL/WDR/DAY	22,487.76
5231-ITESCAM-EDU-2012-0375-B	DAHUA SD6523EH (CA-Z4423N)- CAMARA HIGH SPEED DOME 23X/600TVL/WDR/DAY	22,487.76
5231-ITESCAM-EDU-2012-0376-A	DAHUA SD6523EH (CA-Z4423N) CAMARA HIGH SPEED DOME23X/CCD1/4/600TVL/WDR/DAY	22,825.32
5231-ITESCAM-EDU-2012-0376-B	DAHUA SD6523EH (CA-Z4423N) CAMARA HIGH SPEED DOME23X/CCD1/4/600TVL/WDR/DAY	22,825.32
5231-ITESCAM-EDU-2012-0376-C	DAHUA SD6523EH (CA-Z4423N) CAMARA HIGH SPEED DOME23X/CCD1/4/600TVL/WDR/DAY	22,825.32



CUENTA PÚBLICA 2022
Relación de Bienes Muebles que Componen el Patrimonio
(Cifras en Pesos)

Código	Descripción del Bien Mueble	Valor en Libros
5231-ITESCAM-EDU-2012-0377	CNB ZBN20Z27F- CAMARA ZOOM 27X/580TVL/DIA&NOCHE/DSP MONALISA II	11,344.80
5231-ITESCAM-EDU-2012-0379	VIDEOPROYECTOR OPTOMA D326	6,032.00
5231-ITESCAM-EDU-2012-0381-0383	VIDEOPROYECTOR MCA. BOXLIGHT MOD. SEATTLE X26N	43,186.80
5231-ITESCAM-EDU-2012-0384	VIDEOPROYECTOR MCA. OPTOMA MOD. DS-339	7,795.20
5231-ITESCAM-EDU-2012-0385	VIDEOPROYECTOR MCA. OPTOMA MOD. DS-339	7,795.20
5231-ITESCAM-EDU-2012-0386	CNB XHN20Z27F- CAMARA DE VISION NOCTURNA PARA CLIMAS EXTREMOS	13,814.23
5231-ITESCAM-EDU-2012-0387	CAMARA HIGH SPEED DOME 36X 600TVL DIA Y NOCHE	22,028.10
5231-ITESCAM-EDU-2012-0389	VIDEOPROYECTOR MCA. BOXLIGHT MOD. DALLAS	51,816.91
5231-ITESCAM-EDU-2013-0391-394	CAMARAS IP, VIVOTEK IP7361-CAMARA IP INTERIOR/EXTERIOR 2 MEGAPIXELES/ IR 25MTS/IP67/ POE/MPEG4/ Eptz/ ranura sd/sdhc, ALFA APOE48V1- INYECTOR POE DE 48V PARA ALIMENTAR CAMARAS IP CON ESTANDAR 802.3AF	49,276.61
5231-ITESCAM-MOBEEDU-2014-0031	VIDEO PROJECTOR SONY MOD: VPL-DX12011C5YQ N/S: 000007035886	7,999.00
5231-ITESCAM-MOBEEDU-2014-0033	CAMARA DIGITAL NIKON COOLPIX S4400 NEGRA N/S: 3000704	2,209.15
5231-ITESCAM-MOBEEDU-2014-0035	CAMARA FOTOGRAFICA CANON, MOD: EOS REBEL T3, N/S: 302174017004	6,055.49
5231-ITESCAM-MOBEEDU-2014-0036	CAMARA FOTOGRAFICA CANON EOS REBEL T3 CANON, MOD: EOS REBEL, N/S: 352074055096	6,055.49
5231-ITESCAM-MOBEEDU-2014-0037	CAMARA FOTOGRAFICA NIKON MOD: COOLPIX AW110, N/S: 32118012	4,619.30
5231-ITESCAM-MOBEEDU-2014-0042	CAMARA FOTOGRAFICA PARA AREA DE INFORMATICA	6,299.00
5231-ITESCAM-MOBEEDU-2014-0043	CAMARA IP DOMO INTERIOR HD 2 MEGAPIXELES /H264/ LENTE DE 3 A 9MM	34,347.60
5231-ITESCAM-MOBEEDU-2014-0044	CAMARA HIGH SPEED DOME DE 36X/650TVL/LUZ IR 150MTS/IP66/HLC/ MONTAJE PARA ESQUINAS COMPTIBLE2	27,480.40
5231-ITESCAM-MOBEEDU-2015-0045	CAMARA DIGITAL POWER SHOT ELPH 160 NEGRO	3,078.64
5231-ITESCAM-MOBEEDU-2015-0046	CAMARA DIGITAL POWER SHOT ELPH 160 NEGRO	3,078.64
5231-ITESCAM-MOBEEDU-2016-47-48-49-50-51	VIVOTEK FD8131- CAMARA IP DOMO INTERIOR	44,379.28
5231-ITESCAM-MOBEEDU-2016-52-53	DAHUA SD6C120 THN-CAMARA IP SPEED DOMO	41,435.20
5231-ITESCAM-MOBEED-2016-0054-0055	DAHUA SD6C120THN- CAMARA IP SPEED DOMO	41,620.78
5231-ITESCAM-MOBEEDU-2016-0056	DRONE DJI PHANTOM 3 STANDARD	16,702.84
5231-ITESCAM-MOBEEDU-2017-0057	CAMARA CANON, FILMADORA HD, MODELO XA10	23,200.00
5151-ITESCAM-MOBADM-2017-0058	EQUIPO DE VIGILANCIA USB SERIAL	40,020.00
5231-ITESCAM-MOBEDU-2018-59-PRODEP	CAMARA, GOPRO HERO SMOKEY 1080P 1920X1920 PIXELES FULL HD	5,893.99



CUENTA PÚBLICA 2022
Relación de Bienes Muebles que Componen el Patrimonio
(Cifras en Pesos)

Código	Descripción del Bien Mueble	Valor en Libros
5231-ITESCAM-MOBEDU-2018-61-PRODEP	CAMARA CANON POWERSHOT SX530HS 16MPX LCD	7,799.99
5231-ITESCAM-MOBEDU-2018-62	CAMARA COMPACTA CANON POWERSHOT SX4201S	7,499.00
5231-ITESCAM-MOBEDU-PRODEP-2019-63	CAMARA GEAR 360 4K ACTION BLANCO ORIGINAL GALAXY SAMSUNG	4,661.00
5291-ITESCAM-EDU-2001-0001	ROTAFOLIO	842.00
5291-ITESCAM-EDU-2001-0004-05	PANTALLA CON TRIPIE	4,857.25
5291-ITESCAM-EDU-2003-0020	PANTALLAS PARED 178X178 MOD STAR DRA	5,920.20
5291-ITESCAM-EDU-2003-0021	1 PANTALLA ELEC 214X214	7,463.50
5291-ITESCAM-EDU-2003-0022-23	2 PANTALLA TRIPIE 178X178	1,438.54
5291-ITESCAM-EDU-2003-0027	PANTALLA TRIPIE	3,883.55
5291-ITESCAM-EDU-2003-0028	PANTALLA DE PROYECCION	1,698.00
5291-ITESCAM-EDU-2004-0031-32	PIZARRON METAL BLANCO DE 300X120	4,232.58
5291-ITESCAM-EDU-2004-0033-34	ROTAFOLIO BLANCO DE 170X70X90	1,603.10
5291-ITESCAM-EDU-2005-0039	LIBROS PARA BIBLIOTECA	10,644.30
5291-ITESCAM-EDU-2008-0171-0172	PANTALLAS DE PARED DE 2.13 X 2.13	3,490.26
5291-ITESCAM-EDU-2008-0173-0174	PIZARRON MARCO /ALUMNIO BLANCO 240 X 90 CM	1,862.84
5291-ITESCAM-EDU-2008-0180-0182	PIZARRON BLANCO	5,692.50
5291-ITESCAM-EDU-2008-0181	PANTALLA PARA COLGAR EN PARED	1,725.00
5291-ITESCAM-EDU-2008-0182	PANTALLA PARA COLGAR EN PARED	4,103.20
5291-ITESCAM-EDU-2008-0183	PIZARRON PORCELANIZADO EN COLOR BLANCO	8,726.20
5291-ITESCAM-EDU-2008-0184	PERSIANAS ENRRROLLABLES HUNTER DOUGLAS	151,441.20
5291-ITESCAM-EDU-2008-0185	PANTALLA DE PARED DE 1.78 X 1.78 MTS	12,880.00
5291-ITESCAM-EDU-2008-0186	PANTALLA TIPO PERSIANA PARA COLGAR, TELA AHULADA	8,206.40
5291-ITESCAM-EDU-2008-0186-A	PIZARRON PORCELANIZADO BLCO P/PLUMON DE 900X3000MM	15,270.85
5291-ITESCAM-DIV-2009-0039	STAND PARA CONGA, CROMADO	3,530.00
5291-ITESCAM-DIV-2009-0040	PEDAL CONTRATIEMPO P/BAT. ELEC. ROLAND	1,439.00
5291-ITESCAM-DIV-2009-0041	13" + 14" TIMBALES, CROMADOS	4,499.99
5291-ITESCAM-DIV-2009-0042-A	BAFLE 2 VIAS, 1 X 15", DRIVER DE 1", 250 W A 8 OHMS	4,000.00



CUENTA PÚBLICA 2022
Relación de Bienes Muebles que Componen el Patrimonio
(Cifras en Pesos)

Código	Descripción del Bien Mueble	Valor en Libros
5291-ITESCAM-DIV-2009-0042-B	BAFLE 2 VIAS, 1 X 15", DRIVER DE 1", 250 W A 8 OHMS	4,000.00
5291-ITESCAM-EDU-2010-0247-0256	PIZARRON PORCELANIZADO BLANCO PARA PLUMON DE 2.40 X 0.90 CTS.	43,047.60
5291-ITESCAM-MOB-2009-0103	PIZARRON PORCELANIZADO BLANCO PARA PLUMON DE 2.40 X 0.90 CTS.	111,923.76
5291-ITESCAM-EDU-2010-0234-0237	PANTALLA PARA PROYECCION BLANCO MATE, 2.14 X 2.14	20,137.60
5291-ITESCAM-EDU-2010-0238	PANTALLA ELECTRICA DE PARED MEDIDAS DE 2.44 X 2.44	10,725.65
5291-ITESCAM-EDU-2010-0239	PANTALLA MANUAL DE 2.13 X 2.13 MOD STAR	20,371.92
5291-ITESCAM-EDU-2010-0239-0242	PANTALLA PARA PROYECCION BLANCO MATE, 2.14 X 2.14	21,065.60
5291-ITESCAM-EDU-2010-0240	PANTALLA MANUAL DE 2.13 X 2.13 MOD STAR	8,148.77
5291-ITESCAM-EDU-2010-0327-0332	PANTALLA MANUAL DE 2.13 X 2.13	12,223.14
5291-ITESCAM-EDU-2012-0363-0367	PANTALLA DE 1.78 X 1.78 MOD. PARMA MCA. BOXLIGHT	4,093.47
5291-ITESCAM-EDU-2012-0368	PANTALLA DE 2.44X2.44 MCA. DRAPER MOD. LUMA	2,972.87
5291-ITESCAM-EDU-2010-0241	ADQUISICION DE MUEBLE POR TORNEO DE PINK PONK 13VO ANIVERSARIO DE VIDA INSTITUCIONAL	19,998.40
5291-ITESCAM-EQLAB-2014-0047	ROBOT HUMANOIDE NAO DE 25 GRADOS DE LIBERTAD	428,713.00
5291-ITESCAM-EDU-PRODEP-2019-001	PANTALLA MST-178 BCO 100" DIAG 1.78 X 1.78 CON TRIPIE	2,253.88
5311-ITESCAM-2008-EQLAB-0001	INCUBADORA CON AGITACION ORBITAL	67,770.65
5311-ITESCAM-2008-EQLAB-0002	HOMOGENEIZADOR	17,003.90
5311-ITESCAM-2008-EQLAB-0003	CAMARA DE ELECTROFORESIS HORIZONTAL MINI-SUBCELL	11,937.00
5311-ITESCAM-2008-EQLAB-0004	SISTEMA DE PURIFICACION DE AGUA	46,690.00
5311-ITESCAM-2008-EQLAB-0004	TERMOCICLADOR	72,446.55
5311-ITESCAM-2008-EQLAB-0005	ESTELIZADOR DE PERLAS DE VIDRIO	17,302.90
5311-ITESCAM-2008-EQLAB-0006	EQUIPO PARA ANALISIS Y DOCUMENTACION DE GELES XR	125,350.00
5311-ITESCAM-2008-EQLAB-0007	AGITADOR ELECTRICO PARA TAMICES DE 8" DE DIAMETRO	11,480.45
5311-ITESCAM-2008-EQLAB-0008	EXTRACTOR DE 6 PLAZAS PARA DETERMINAR FIBRA	102,667.40
5311-ITESCAM-2008-EQLAB-0009	BALANZA PARA DETERMINAR HUMEDAD	23,540.50
5311-ITESCAM-2008-EQLAB-0010	BAÑO RECIRCULADOR CON REFRIGERACION Y CALENTAMIENT	56,398.30
5311-ITESCAM-2008-EQLAB-0011	TITULADOR AUTOMATICO	83,211.70
5311-ITESCAM-2008-EQLAB-0012	VISCOSIMETRO DIGITAL	61,180.00
5311-ITESCAM-2008-EQLAB-0013	LICUADORA PARA LABORATORIO DE 2 VELOCIDADES	11,082.55



CUENTA PÚBLICA 2022
Relación de Bienes Muebles que Componen el Patrimonio
(Cifras en Pesos)

Código	Descripción del Bien Mueble	Valor en Libros
5311-ITESCAM-2008-EQLAB-0014	MICROCENFRUGA REFRIGERADA	53,378.40
5311-ITESCAM-2008-EQLAB-0015	LICUADORA DE PROPOSITOS GENERALES DE 1 VELOCIDAD	16,849.80
5311-ITESCAM-2008-EQLAB-0016	HORNO DE MIRCOONDAS DE 2.1 PIES CUBIOS	1,907.85
5311-ITESCAM-2008-EQLAB-0017	BOMBA DE VACIO	47,012.00
5311-ITESCAM-2008-EQLAB-0018	CROMATOGRAFO DE GASES	471,960.00
5311-ITESCAM-2008-EQLAB-0019	CROMOTOGRAFO DE LIQUIDOS DE ALTA RESOLUCION	521,640.00
5311-ITESCAM-2010-EQLAB-0020	AUTOCLAVE AUTOMATICA FELISA MODELO FE-399	48,222.95
5311-ITESCAM-2010-EQLAB-0021	PARRILLA DE CALENTAMIENTO Y AGITTACION	7,928.10
5321-ITESCAM-EQLAB-2014-0053	ESPECTROFOTOMETRO DE ABSORCION ATOMICA CON TORRETA AUTOMATICA DE LAMPARAS	996,943.58
5311-ITESCAM-2014-EQLAB-0022	EQUIPO DE LABORATORIO	500,000.00
5311-ITESCAM-2014-EQLAB-0023	CAMPANA DE EXTRACCION DE HUMOS, REFROGERADOR PARA LABORATORIO, SISTEMA DE PURIFICACION DE AGUA, ESTANTE VITRINA.	500,000.00
5311-ITESCAM-2014-EQLAB-0024	CENTRIFUGADORA MULTIUSOS , MICROSCOPIO TRINOCULAR COMPUESTO, CONDENSADOR, MICROPIPETA MONOCANAL, PIPETA MONOCANAL, SISTEMA DE ELECTROFORESIS, POTENCIOMETRO DE MESA, INCUBADORA CON CONTROL DIGITAL, VORTEX PARA AGITACION,	396,659.13
5311-ITESCAM-2014-EQLAB-0025	IMPRESORA 3D, MARCA: CUBEX 3D SYSTEMS, MODELO: 401384, N/S: 60127172320	61,692.05
5311-ITESCAM-EQLAB-2015-001	ANTROPOMETRO DE 60 CM LA01290 PARA ARTIC. GDS. PARA ANCHO HOMBROS	7,772.00
5311-ITESCAM-EQMED-2015-002	CONSULTORIO MODELO FUTURO JUEGO DE 5 PIEZAS	11,136.00
5311-ITESCAM-EQMED-2015-003	ESTUCHE DE DIAGNOSTICO ORION MARCA TIMESCO	3,499.00
5311-ITESCAM-EQMED-2015-004	KIT DE INMOVILIZACION INTEGRAL C/CAMILLA DE MADERA #4	3,422.00
5311-ITESCAM-EQMED-2015-005	BASCULA C/ESTADIMENTRO CAOP 140 KG	2,888.40
5311-ITESCAM-EQMED-2015-006	SILLA DE RUEDAS NEGRA MOD. THUNDER	1,947.18
5311-ITESCAM-EQMED-2015-007	MESA PASTEUR 50X40X90 CM C/CAJON ACERO INOXIDABLE	2,204.00
5311-ITESCAM-MOBADM-2016-35	EQUIPO CNC DE ESCRITORIO	49,560.00
5311-ITESCAM-EQLAB-2016-036	EMPACADORA AL VACIO TORREY EVD-4	25,974.72
5311-ITESCAM-EQLAB-2016-037	IMPRESORA ZORTRAX	129,920.00
5311-ITESCAM-EQLAB-2016-038	IMPRESORA ZORTRAX	64,960.00
5311-ITESCAM-EQLAB-2019-039	ROBOT	707,598.00
5311-ITESCAM-EQLAB-2019-40	FREGADERO DOBLE DE 2.20 X .90 MTS DE ALTURA EQUIPADA CON LAMBRIN, REBORDE PERIMETRAL CON 2 TARJAS CENTTRADAS.	17,242.24



CUENTA PÚBLICA 2022
Relación de Bienes Muebles que Componen el Patrimonio
(Cifras en Pesos)

Código	Descripción del Bien Mueble	Valor en Libros
5311-ITESCAM-EQLAB-2019-41	CAMPANA TIPO CUBICA DE 2.00 X .90 X .60M DE ALTURA EQUIPADA CON MEDIO CUERPO INTERIOR TIPO PIRAMIDAL CON FILTROS	20,362.64
5311-ITESCAM-EQLAB-2019-42	MESA TIPO ISLA DE 1.80 X .70 X .90 M EQUIPADA CON ENTREPAÑO CON PATAS EN TUBO DE 1 1/2 EN ACERO INOXIDABLE	21,469.28
5311-ITESCAM-EQLAB-2019-43	LLAVE PRELAVADO DUCHA DE PRELAVADO, 20.32 CENTROS, PARA MONTAR EN LA SUPERFICIE, 30.48 CM	9,922.64
5311-ITESCAM-EQLAB-2019-43	MOLINO PARA NIXTAMAL	3,650.00
5311-ITESCAM-EQLAB-2020-001	EQUIPO DE LABORATORIO	77,867.58
5321-ITESCAM-EDU-2007-00166	LABORATORIO DE FACTURAS Y PROCESOS	8,762,925.27
5321-ITESCAM-EDU-2007-0043-0048	TENMA - 72 - 7725 DIGITAL MULTIMER	3,018.54
5321-ITESCAM-EDU-2007-0049	SPECTRONICS - PE - 140 EPROM ERASER	2,719.75
5321-ITESCAM-EDU-2007-0050	SPECTRONICS - BLE - 6254S EPROM ERASER REPLACEMENT TUBE	550.27
5321-ITESCAM-EDU-2007-0051	VISHAY DALE -XT49S 20M XT49S-20B04 E2	98.67
5321-ITESCAM-EDU-2007-0051-0054	POMONA 3787-C-36	876.65
5321-ITESCAM-EDU-2007-0059-0061	MITUTOYO - 950-222 OUTSIDE CALIPER 6 OUTSIDE CALIPER	1,005.68
5321-ITESCAM-EDU-2007-0062-0064	MITUTOYO - 950-236 INSIDE CALIPER 6 INSIDE SPRING CALIPER QUICK NUT	1,066.40
5321-ITESCAM-EDU-2007-0065-0066	MITUTOYO - 500 -196 - 20 CALIPER 6 DIGIMATIC CALIPER NO. OUTPUT	3,934.15
5321-ITESCAM-EDU-2007-0067-0068	MITUTOYO - 293 -340 MICROMETER	4,516.05
5321-ITESCAM-EDU-2007-0069-0070	MITUTOYO - 950 -276 DRILL GAGE # 1 TO 60 DRILL GAGE	619.85
5321-ITESCAM-EDU-2007-0071-0073	MITUTOYO - 950 -251 FEELER GAGE 25 BLADES STRAIGHT FEELER GAGE 3 LONG .002"	1,092.96
5321-ITESCAM-EDU-2007-0074-0075	STARRETT - 3600 - 5 ELECTRONIC INDICATOR	4,531.23
5321-ITESCAM-EDU-2007-0076-0077	STARRETT - 751Z-6/150 ELECTRONIC HEIGHT GAUGE WITH OUTPUT	17,963.00
5321-ITESCAM-EDU-2007-0078-0079	FLUKE - FLUKE - 62 MINI INFRARED THERMOMETER	2,656.50
5321-ITESCAM-EDU-2007-0080-0081	EXTECH INSTRUMENTS - 407026 HEAVY DUTY LIGHT METER	4,819.65
5321-ITESCAM-EDU-2007-0082-0083	TENMA - 72-6635 SOUND LEVEL METER ROHS COMPLIANT; NA	2,036.65
5321-ITESCAM-EDU-2007-0084-0085	EXTRECHS INSTRUMENTS - RH 101 TEST, TEMPERATURE	4,812.06
5321-ITESCAM-EDU-2007-0086-0087	TENMA - 72-6638 TEST, AIR VELOCITY	2,289.65
5321-ITESCAM-EDU-2007-0089-0090	LECTOR BIOMETRICO MCA.RECOGNITION	86,422.50
5321-ITESCAM-EDU-2007-0096	ESPECTROFOTÓMETRO ULTRAVIOLE VISIBLE DOBLE HAZ REAL PERKIN EL MER	209,889.95
5321-ITESCAM-EDU-2007-0097	INCUBADORA ANALOGICA CON AGITACION ORBITAL	85,533.55
5321-ITESCAM-EDU-2007-0098	LIOFILIZADORA DE CONSOLA CAPACIDAD 4.5 LITROS	165,589.65



CUENTA PÚBLICA 2022
Relación de Bienes Muebles que Componen el Patrimonio
(Cifras en Pesos)

Código	Descripción del Bien Mueble	Valor en Libros
5321-ITESCAM-EDU-2007-0099	VOLTEX THERMOL YNE MAXI MIX PLUS	11,923.20
5321-ITESCAM-EDU-2007-0100	BALANZA ANALÍTICA EXPLORER PRO	36,610.25
5321-ITESCAM-EDU-2007-0101	ESTUFA IMPERIAL V CONVECCION MECANICA DIGITAL	48,336.80
5321-ITESCAM-EDU-2007-0102	MEDIDOR DE PH DE MESA	16,091.95
5321-ITESCAM-EDU-2007-0103	MICROSCOPIO ESTEREOSCOPIO CON CAMARA DIGITAL INTEGRADA EN EL CUERPO DEL ESTEREOMICROSCOPIO	66,869.05
5321-ITESCAM-EDU-2007-0104-0105	MICROSCOPIO ESTEREOSCOPIO	79,264.90
5321-ITESCAM-EDU-2008-00167	EMBUDO DE SEPARACION CON LLAVE DE SEPARACION 500 M	4,312.50
5321-ITESCAM-EDU-2008-00168	TERMOMETRO QUIMICO DE MERCURIO	545.10
5321-ITESCAM-EDU-2008-00169	CELDA STANDAR DE CUARZO	7,808.50
5321-ITESCAM-EDU-2008-00170	MATRAZ VOL. CON TAPON DE VIDRIO 10 ML	1,104.00
5321-ITESCAM-EDU-2008-00171	MATRAZ VOL. CON TAPON DE VIDRIO 25 ML	1,373.10
5321-ITESCAM-EDU-2008-00172	SOPORTE/STANDART/ELECTRODO/C/AGITACION MAGN	2,909.50
5321-ITESCAM-EDU-2008-00173	EMBUDO BUCHNER DE PORCELANA	4,512.60
5321-ITESCAM-EDU-2008-00174	VERNIER DE 150 MM	9,542.70
5321-ITESCAM-EDU-2008-00175	MATRAZ KITAZATO PARA FILTRACION AL VACIO	1,652.55
5321-ITESCAM-EDU-2008-00177	MATRAZ KITAZATO PARA FILTRACION AL VACIO	362.25
5321-ITESCAM-EDU-2008-00178	DENSIMETRO ALHOLIMETRO GAY-LUSSAC	2,756.55
5321-ITESCAM-EDU-2008-00179	APARATO DE DESTILACION COMPLETO	2,127.50
5321-ITESCAM-EDU-2008-00180	SOPORTE GATO JACKS	3,815.70
5321-ITESCAM-EDU-2008-00181	VASO PRECIPITADO DE VIDRIO 12PZAS 50 ML	251.85
5321-ITESCAM-EDU-2008-00182	VASO PRECITADO DE VIDRIO 12PZAS 1000ML	681.95
5321-ITESCAM-EDU-2008-00183	AGITADORES DE VIDRIO PAQ DE 72 PZAS	249.55
5321-ITESCAM-EDU-2008-00184	SET DE BARRITAS MAGN. PARA AGITACION	542.80
5321-ITESCAM-EDU-2008-00185	CAMPANA PARA EXTRACCION DE HUMOS	86,588.10
5321-ITESCAM-EDU-2008-00186	BOMBA DE PRESION	45,329.55
5321-ITESCAM-EDU-2008-00187	BALANZA GRANATARIA DE TRIPLE VIGA	2,934.80
5321-ITESCAM-EDU-2008-00188	PARRILLA DE CALENTAMIENTO	4,671.30
5321-ITESCAM-EDU-2008-00189	LAVAOJOS	26,137.20



CUENTA PÚBLICA 2022
Relación de Bienes Muebles que Componen el Patrimonio
(Cifras en Pesos)

Código	Descripción del Bien Mueble	Valor en Libros
5321-ITESCAM-EDU-2008-00190	MESA TIPO ISLA PARA LABORATORIO	430,387.50
5321-ITESCAM-EDU-2008-00191	MESA PARA MAESTRO CON CUBIERTA DE ACERO	44,541.80
5321-ITESCAM-EDU-2008-00192	ESCURRIDOR DE ACERO INOXIDABLE PARA LABORATORIO	16,180.50
5321-ITESCAM-EDU-2008-00193	BANCO PARA LABORATORIO, BASE TUBULAR REDONDA	13,965.60
5321-ITESCAM-EDU-2008-00194	EXTRACTOR INDUSTRIAL AXIAL CON REJILLA BAROMETRICA	74,175.00
5321-ITESCAM-EDU-2008-00195	MESAS LATERALES PARA LABORATORIO	197,878.20
5321-ITESCAM-EDU-2008-00196	MESA DE ACERO INOXIDABLE CON LAVABO	10,187.85
5321-ITESCAM-EDU-2008-00197	ESTANTE VITRINA MIXTO CON PUERTAS SUPERIORES	31,995.30
5321-ITESCAM-EDU-2008-00198	MESA ANTIVIBRATORIA PARA BALANZA ANALITICA	4,795.50
5321-ITESCAM-EDU-2008-00199	MICROSCOPIO TRIOCULAR	43,443.55
5321-ITESCAM-EDU-2008-00201	PAQUETE DE TRES MICROPIPETAS RESEARCH	11,497.70
5321-ITESCAM-EDU-2008-00202	PORTAFILTROS DE VIDRIO	1,917.05
5321-ITESCAM-EDU-2008-00203	ACCESORIOS PARA CENTRIFUGADO	6,122.60
5321-ITESCAM-EDU-2008-00204	MESA DE ACERO INOXIDABLE TARJA DE 1.20 X 0.90 CMS	23,920.00
5321-ITESCAM-EDU-2010-0381	EQUIPO DE BAÑO MARIA PARA NUEVE MATRACES	64,635.20
5321-ITESCAM-EDU-2010-0382-0390	PINZAS PARA MATRAZ DE 125 ML	6,472.80
5321-ITESCAM-EDU-2010-0391	RACK PARA 10 TUBOS DE ENSAYO	7,540.00
5321-ITESCAM-EDU-2010-0392	SUJETADORES PARA TUBO DE ENSAYO	1,142.60
5321-ITESCAM-EDU-2010-0393	PINZA DOBLE PARA BURETA	1,914.75
5321-ITESCAM-EDU-2010-0394	BURETA GRADUADA CON LLAVE DE TEFLON	3,643.20
5321-ITESCAM-DIV-2011-0057	TERMOBAÑO DE ACERO INOXIDABLE, CONTROL ANALÓGICO	21,509.47
5321-ITESCAM-DIV-2011-0058	BALANZA MAXX DE PRECISIÓN	4,818.35
5321-ITESCAM-DIV-2011-0060	COLUMNA CAPILAR	25,172.00
5321-ITESCAM-DIV-2012-0073	EQUIPO DE LABORATORIO EMCO	4,791,627.08
5321-ITESCAM-MOB-2012-0180	ESTUFA DE 30" MCA. DAEWOO MOD. EM7600BB	3,825.00
5321-ITESCAM-DIV-2013-0075	MULTIMETRO GIGITAL BENCH 4-1/2 DIGIT, MOD 72-1020 N/S: 1121190649	3,771.16
5321-ITESCAM-DIV-2013-0076	OSCILOSCOPE 2 CHANNEL, 40MHZ, 500MSPS; MOD: TBS1042 N/S C011078	14,582.36
5321-ITESCAM-MOB-2013-0199	ESTUFA DE 6 QUEMADORES ACROS MOD. AF1850B00, SERIE: VE24873063	3,620.00



CUENTA PÚBLICA 2022
Relación de Bienes Muebles que Componen el Patrimonio
(Cifras en Pesos)

Código	Descripción del Bien Mueble	Valor en Libros
5321-ITESCAM-EQLAB-2014-0048	LICUADORA DE 64 OZ. CON BASE Y VASO DE ACRO INOX. MCA WARING HGBSS	13,340.00
5321-ITESCAM-EQLAB-2014-0049	PRESA HIDRAULICA MANUAL, EL MEDIDOR DE PRESION INDICA TANTO LA FUERZA APLICADA COMO LA PRESION, PLATINA DE CALENTAMIENTO TEMPERATURA 150 A 500°F LA PLATINA MIDE 6"X6"	86,784.59
5321-ITESCAM-EQLAB-2014-0050	PLATINA DE CALENTAMIENTO TEMPERATURA 150 A 500°F LA PLATINA MIDE 6"X6"	43,622.67
5321-ITESCAM-EQLAB-2014-0051	BATIDORA ARTISAN 10 VEL COLOR NEGRO	20,037.60
5321-ITESCAM-EQLAB-2014-0052	PLACA P/DESECADOR 190MM 7 ORIF. 60448, PLACA DE PORC. P/DESECADOR 230MM PW-47, DESECADOR TAPA D/BOTON 20 CMS 11-076-38, DESECADOR P/VACIO DE 25 CMS: 271-250	20,456.84
5321-ITESCAM-EQLAB-2014-0054	SISTEMA DE LABORATORIO	133,400.00
5321-ITESCAM-EQLAB-2014-0055	AGITADOR MULTIFUNCION, BALANZA ANALITICA, AUTOCLAVE, MICROCENTRIFUGA	400,016.73
5321-ITESCAM-EQLAB-2017-0056	TACOMETRO DIGITAL TRACEABLE CONTROL COMPANY	12,037.32
5321-ITESCAM-MOBADM-2017-0059	PUNTEADORA MARCA RAYOMEX MODELO: P20220	49,131.80
5311-ITESCAM-EQLAB-2017-040	CRONOGRFO RESISTENTE AL AGUA CITIZEN, CON FECHA E INDICADOR DE 12 HRS	4,350.00
5311-ITESCAM-EQLAB-2017-039	TROQUELADORA 6.3 TON. ML TRJ23-6. 3 TON	64,333.60
5321-ITESCAM-EQLAB-2018-0060	MICROSCOPIO METALOGRAFICO INVERTIDO MOD.VE-407.	36,957.60
5321-ITESCAM-EQLAB-2018-0062	MESA DE ESTUDIO DE MOVIMIENTO ROTATIVA OCTAGONAL CON VELOCIDAD DE GIRO AJUSTABLE	77,720.00
5411-ITESCAM-VHTRANS-00	LUV DOBLE CABINA	158,750.00
5411-ITESCAM-VHTRANS-0002	WINDSTAR M6D/2003	293,960.00
5411-ITESCAM-VHTRANS-0003	TORNADO ESTÁNDAR/2004	97,490.00
5411-ITESCAM-VHTRANS-0005-06	DOBLE CAB. TIP TM D/H/2008	183,512.00
5411-ITESCAM-VHTRANS-0005-06	DOBLE CAB. TIP TM D/H/2008	183,512.00
5411-ITESCAM-VHTRANS-0007	CHEVROLET/AVEO 4 PUERTAS ELEGANCE/2010	169,079.99
5411-ITESCAM-VHTRANS-0008	CHEVY 4 PUERTAS /2010	127,639.99
5411-ITESCAM-VHTRANS-0009-10	NISSAN/SENTRA CUSTOM T7M 6 VEL /2010	184,000.00
5411-ITESCAM-VHTRANS-0009-10	NISSAN/SENTRA/2010	184,000.00
5411-ITESCAM-VHTRANS-0011	TOYOTA/SIENNA/2011	399,800.00
5411-ITESCAM-VHTRANS-0012	URVAN PAS NV350 215/ NISSAN	417,500.00
5411-ITESCAM-VHTRANS-2015-001	CAMIONETA NISSAN	214,900.00
5411-ITESCAM-VHTRANS-2016-OO1	TOYOTA/AVANZA AT TRANMISION AUTOMATICA	229,900.00
5411-ITESCAM-VHTRANS-2016-OO2	TOYOTA/AVANZA AT TRANMISION AUTOMATICA	229,900.00



CUENTA PÚBLICA 2022
Relación de Bienes Muebles que Componen el Patrimonio
(Cifras en Pesos)

Código	Descripción del Bien Mueble	Valor en Libros
5411-ITESCAM-VHTRANS-2018-003	VEHICULO NISSAN, MODELO VERSA 13, COLOR AZUL	113,500.00
5491-ITESCAM-VHTRANS-2015-0006	REMOLQUE TIPO PLATAFORMA CAMA BAJA DE UN SOLO EJE	26,000.00
5491-ITESCAM-2002-VHTRANS-0001	MOTOCICLETA SCOOTER HONDA/2002	20,905.00
5491-ITESCAM-2005-VHTRANS-0004	MOTOCICLETA YAMAHA JOG 100/2005	17,600.00
5491-ITESCAM-VHTRANS-2015-0005	CUATRIMOTO SUZUKI LT-F250L5	76,990.00
5511-ITESCAM-EQDYS-2016-001	LAVAOJOS GALVANIZADOS CON 2 ROCIADORES, CHAROLA	4,225.71
5611-ITESCAM-MAQ-2008-0028	CAJA REDUCTORA STILL PARA JARDINERIA , 4137	1,700.00
5611-ITESCAM-MAQ-2008-0029	TRACTOR JARDINERO SEGADOR DE 422 DE ANCHO	42,895.00
5611-ITESCAM-MAQ-2009-0031	TRACTOR JARDINERO	35,305.00
5611-ITESCAM-MAQHE-2014-0056	TRACTOR PODADOR JOHN DEERE DE 26HP MODELO D170 NO. SERIE: 1GXD170AEEEE220965	66,327.16
5611-ITESCAM-MAQHE-2015-0001	SEGADORA (CANASTA DE TRACTOR)	12,382.84
5611-ITESCAM-MAQHE-2017-0058	INVERNADERO	184,950.60
5621-ITESCAM-DIV-2003-0009	EXTRACTORES DE AIRE PARA BAÑOS (7)	9,211.50
5621-ITESCAM-MAQ-2006-0013	BOMBA SUMERGIBLE	9,297.00
5621-ITESCAM-DIV-2007-0021-23	EXTRACTOR HXM-200 1/70 HP 500 M3/HR 127V S&P	2,099.98
5621-ITESCAM-DIV-2007-0024	4 EXTRACTOR HXM - 350 1/20 HP 1800 M3/HR 127V S&P	5,200.02
5621-ITESCAM-DIV-2011-0055	BOMBA EVANS CENT. 11/2 Y 11/4 2 H P 3-F	5,868.00
5621-ITESCAM-DIV-2012-0063	BOMBA MILTON P/CLORO	14,407.20
5621-ITESCAM-DIV-2012-0064-0072	EXTRATOR IX14 IND. 1500M3/HR 127V	11,817.20
5621-ITESCAM-MAQ-2012-0043-0046	EXTRATOR IX14 IND. 1500M3/HR 127V	5,688.71
5321-ITESCAM-DIV-2013-0077	GENERADOR DE FUNCIONES, SIGNAL GENERATOR, FREQUENCY/ PULSE, 20MHZ; MOD 4040A N/S 225K12181	13,511.68
5321-ITESCAM-DIV-2013-0078	DATALOGGER HUMEDAD/ TEMPERATURA MARAC: EXTECH, MOD: RHT20 RANGO DE TEMPERATURA: -40 A 70C	5,939.20
5621-ITESCAM-MAQHE-2014-0055	EXTRACTOR HXB-400H 1/4 HP . 540 M3/HR 172 5 RPM 127V SYP	3,700.01
5621-ITESCAM-MAQHE-2014-0056	EXTRACTOR DE AIRE	51,504.00
5321-ITESCAM-DIV-2015-0002	BOMBA SUMERGIBLE 2 HP 1 F 220V 60 HZ	18,810.79
5321-ITESCAM-DIV-2015-0003	BOMBA O SISTEMA HIDRONEUMATICO PARA PRESION DE REGADERAS DE LA PLANTA ALTA DEL EDIFICIO C	16,092.00
5321-ITESCAM-DIV-2015-0004	BOMBA DE 2 HP TRIFASICA DE 220 V	3,770.00
5321-ITESCAM-DIV-2015-0004-01	BOMBA DE 2 HP TRIFASICA DE 220 V	3,770.00



CUENTA PÚBLICA 2022
Relación de Bienes Muebles que Componen el Patrimonio
(Cifras en Pesos)

Código	Descripción del Bien Mueble	Valor en Libros
5321-ITESCAM-DIV-2018-0005	MOTOBOMBA SIEMENS 2CP 2 X 1 1/2	3,636.60
5321-ITESCAM-DIV-2018-0007	BOMBA SUM POZO PROFUNDO FRANKLIN 45G.	15,486.00
5641-ITESCAM-DIV-2002-0005-007	AIRE ACONDICIONADO RHEEM EUCX-36 1005	39,549.99
5641-ITESCAM-DIV-2008-008	REFRIGERADOR DE GRAN CAPACIDAD VERTICAL	50,330.90
5641-ITESCAM-DIV-2008-009	CONGELADOR VERTICAL	15,852.75
5641-ITESCAM-DIV-2009-0030	AIRE ACONDICIONADO TIPO MINI SPLIT AUX DE 90100 BTU EN 110V	9,350.00
5641-ITESCAM-DIV-2010-0044	AIRE ACONDICIONADO-TIPO MINISPLIT, 24,000BTU/HR	497,807.04
5641-ITESCAM-DIV-2010-0045	AIRE ACONDICIONADO-TIPO MINISPLIT, 12000BTU/HR	82,540.96
5641-ITESCAM-DIV-2010-0046	AIRE ACONDICIONADO PRIME	33,640.00
5641-ITESCAM-DIV-2010-0047	AIRE ACONDICIONADO TIPO MINISPLIT-GENERAL ELECTRIC	12,760.00
5641-ITESCAM-DIV-2010-0048	AIRE ACONDICIONADO TIPO MINISPLIT 12,000B TU/HR-GENERAL ELECTRIC	10,440.00
5641-ITESCAM-DIV-2010-0049	REFRIGERADOR IEM	3,580.00
5641-ITESCAM-DIV-2010-0050	REFRIGERADOR IEM	3,580.00
5641-ITESCAM-DIV-2010-0051	REFRIGERADOR IEM	3,580.00
5641-ITESCAM-EDU-2011-0344	CONSERVADOR DE CONGELADOS HORIZONTAL T/ DE COFRE, 9 PIES	5,090.00
5641-ITESCAM-EDU-2011-0345	REFRIGERADOR R-36	21,490.00
5641-ITESCAM-MAQHE-2014-0053	SUMINISTRO, DESISTALACION E INSTALACION DE CLIMAS PISO TECHO MARACA LENOX DE 36000 BTU	250,560.00
5641-ITESCAM-MAQHE-2014-0054	AIRES ACONDICIONADOS MARCA PRIME SUMINISTRO E INSTALACION	156,600.00
5641-ITESCAM-MAQHE-2015-0055	SUMINISTRO DE AIRE ACONDICIONADO TIPO MINISPLIT DE 2400 BTUS 220 R-22	104,400.00
5641-ITESCAM-MAQHE-2015-0056	AIRE ACONDICIONADO TIPO MINISPLIT 24000 BTUS 220 R-22	22,000.00
5641-ITESCAM-MAQHE-2015-0057	AIRE ACONDICIONADO TIPO MINISPLIT 12000 BTUS 220 R-22	14,000.00
5641-ITESCAM-MAQHE-2015-0058	AIRE ACONDICIONADO TIPO MINISPLIT 36000 BTUS 220 R-22	42,000.00
5641-ITESCAM-MAQHE-2015-0059	AIRE ACONDICIONADO TIPO PISO TECHO DE 36000 BTUS 220 R-22	126,000.00
5641-ITESCAM-MAQHE-2015-0060	AIRE ACONDICIONADO TIPO PISO TECHO DE 60000 BTUS 220 R-22	52,000.00
5641-ITESCAM-MAQHE-2016-001-002-003-004-005-006-007-008-009-010	SUMINISTRO E INSTALACION DE 9 AIRES ACONDICIONADO TIPO MINISPLIT DE 2400 BTU Y UNA SUMINISTRO E INSTALACION DE 1 AIRE ACONDICIONADO TIPO MINISPLIT DE 36 000 BTU UBICADOS EN DIVERSAS AREAS	271,904.00
5641-ITESCAM-MAQHE-2017-011	MINISPLIT RHEEN 110V 1200 BTUS MOD. RC26-W12CI	4,800.00
5641-ITESCAM-MAQHE-2018-012	MINISPLIT AUX 24000 BTU DE GAS R-410	10,890.00



CUENTA PÚBLICA 2022
Relación de Bienes Muebles que Componen el Patrimonio
(Cifras en Pesos)

Código	Descripción del Bien Mueble	Valor en Libros
5641-ITESCAM-MAQHE-2018-013-014-015	AIRE ACONDICIONADO TIPO MINISPLIT DE 24000 BTUS MARCA PRIME	41,760.00
5641-ITESCAM-MAQHE-2018-016	VENTILADOR DE PEDESTAL	1,136.80
5641-ITESCAM-MAQHE-2018-017	AIRE ACONDICIONADO DE 12,000 BTU	9,162.84
5641-ITESCAM-MAQHE-2018-017-A	AIRE ACONDICIONADO MIRAGE 18 BTU FRIO-CALIENTE 220V INVERTER (PZA)	15,068.00
5641-ITESCAM-MAQHE-2019-018	AIRE ACONDICIONADO AUX 12000 BTU 220	5,800.00
5641-ITESCAM-MAQHE-2019-019	CLIMA MIRAGE DE 12000 BTUS DE 220V	7,644.40
5641-ITESCAM-MAQHE-2019-020.	CLIMA MARCA BENELUX DE 12000 BTU 220 V	7,644.40
5661-ITESCAM-COM-2001-0024-35	REGULADOR DE VOLTAJE 1000 W CONTACTOS	3,063.60
5661-ITESCAM-COM-2001-0036	REGULADOR DE VOLTAJE MODELO SMART UPS 1000 VA 670 WATTS	6,865.50
5661-ITESCAM-COM-2002-0045	NO BREAK SOLA 480 VA	2,035.50
5661-ITESCAM-COM-2003-0062	TRIPPLITE NO BREAK SMART 1500	16,438.95
5661-ITESCAM-COM-2005-0069	NO BREAK USP-500	14,082.90
5661-ITESCAM-COM-2005-0070	NOBREAKS KOBLENS	9,853.20
5661-ITESCAM-COM-2005-0071	NOBREAKS	12,293.50
5661-ITESCAM-COM-2005-0072	1 NOBREAK TRIPP LITE SMART	15,525.00
5661-ITESCAM-COM-2005-0073	1 MODULO BATERIA DE 48V Y 60 AH COMPATIBLE	12,324.55
5661-ITESCAM-DIV-2007-0020	PLANTA GENERADORA DE ENERGIA ELECTRICA 30 KW CONTINUOS	514,545.54
5661-ITESCAM-COM-2010-0105	APC SMART-UPS VT 15KVA RM 208V	296,542.40
5661-ITESCAM-COM-2010-0106	NO BREAK APC SMARTTUPS SC 1500VA 120V 6 OUTLET 20 MIN 1/2 CARGA RT	10,556.00
5661-ITESCAM-COM-2010-0107	NO-BREAK CON REGULADOR TRIPP LITE SMART 2200RML2U	15,640.00
5661-ITESCAM-COM-2010-0108	SMART UPS 2200RM XL 230V SUA 2200RML3U	33,887.63
5661-ITESCAM-COM-2010-0109	SMART UPS 2200RM XL 230 V SUA48RMLBP3U	23,414.40
5661-ITESCAM-COM-2010-0110	FUENTE DE PODER POWERPAC BASIC,BIO-RAD NO. CAT 164	8,280.00
5661-ITESCAM-DIV-2011-0056	FUENTE DE PODER PARA SERVIDOR DE VOZ ALCATEL	7,535.36
5661-ITESCAM-EDU-2011-0342-0343	NO BREAK APC	18,403.40
5661-ITESCAM-EDU-2011-0342-0343	NO BREAK APC	18,403.40
5661-ITESCAM-MOB-2011-0118	NO BREAK 1350 VA	2,715.56



CUENTA PÚBLICA 2022
Relación de Bienes Muebles que Componen el Patrimonio
(Cifras en Pesos)

Código	Descripción del Bien Mueble	Valor en Libros
5661-ITESCAM-MOB-2011-0125	NO BREAK SOLO BASIC 1000 VA	1,588.91
5661-ITESCAM-COM-2012-0146-0148	APC POWER SAVING BACK-UPS PRO 1500	5,811.60
5661-ITESCAM-COM-2012-0146-0148	APC POWER SAVING BACK-UPS PRO 1500	5,811.60
5661-ITESCAM-COM-2012-0146-0148	APC POWER SAVING BACK-UPS PRO 1500	5,811.60
5661-ITESCAM-MOB-2012-0161	NO BREAK APC SMART UPS 2200VA 120V OUTLET 16MIN	32,456.80
5151-ITESCAM-COM-2013-0331	ZK TAC 1250(X628C/USB) -CONTROL DE ASISTENCIA CON PANTALLA A COLOR/ TCPIP/ USB/3000 HUELLAS /SENSOR ANTIRALLADURAS N/S: 3352092450065	8,339.24
5661-ITESCAM-COM-2013-0329-330	NO BREAK KOBLENZ 7011 -USB/R	4,895.00
5661-ITESCAM-COM-2013-0332	FUENTE DE PODER, POWER SUPPLY BENCH, 30V/5V; Power Supply Output Type: 72-6615 NUM DE SERIE 1303936	7,709.36
5661-ITESCAM-COM-2013-0333	NOBREAK TRIPPLITE 1500VA 8 CONT	5,734.83
5661-ITESCAM-COM-2013-0334	NOBREAK TRIPPLITE 1500VA 8 CONT	5,734.83
5661-ITESCAM-COM-2013-0335	NOBREAK TRIPPLITE 1500VA 8 CONT	5,734.83
5661-ITESCAM-COM-2013-0333-335	KIT, POWER SUPPLY, UNI 72W 24V (FUENTE DE PODER INTERNA)	5,245.52
5661-ITESCAM-COM-2016-336	NOBREAK 3000 VA/2400	29,440.80
5661-ITESCAM-COM-2016-337-338-339-400	NOBREAK 20012USB 2000 VA/1200W 90 MIN RES	31,665.22
5661-ITESCAM-MOBADM-2017-0094	UPS DE 1.5 KVA	44,080.00
5661-ITESCAM-MOBADM-2019-0095	UPS MARCA APC DE 2.2 KVA EN LINEA DE 110 VOLTS.	197,154.16
5661-ITESCAM-MOBADM-2019-0096	FUENTE DE PODER DE VOLTAJE REGULADO 30 VOLTS 10 AMPERS	7,540.00
5661-ITESCAM-MOBADM-2020-0001	PANELES SOLARES	1,840,894.13
5671-ITESCAM-DIV-2003-0010	PODADORA CRFTSMAN FACT 40972	5,439.20
5671-ITESCAM-MAQ-2004-0006	DESMALZADORA	8,600.00
5671-ITESCAM-MAQ-2004-0007	DESBROZADORA	3,500.00
5671-ITESCAM-MAQ-2004-0008	PODADORA JHON DEER	9,000.00
5671-ITESCAM-DIV-2005-0014	1 PODADORA	5,950.00
5671-ITESCAM-DIV-2005-0015	1 DESBROZADORA TRUPPER	4,450.00
5671-ITESCAM-DIV-2005-0016	PODADORA CRAFTSMAN	5,599.00
5671-ITESCAM-DIV-2005-0017	DESBROZADORA TRUPPER	4,450.00
5671-ITESCAM-MAQ-2007-0019	PODADORA WHITE	5,260.00



CUENTA PÚBLICA 2022
Relación de Bienes Muebles que Componen el Patrimonio
(Cifras en Pesos)

Código	Descripción del Bien Mueble	Valor en Libros
5671-ITESCAM-MAQ-2007-0025	DESMALEZADORA STHIL	3,990.00
5671-ITESCAM-MAQ-2007-0025-A	DESMALEZADORA STHIL	3,990.00
5671-ITESCAM-MAQ-2007-0026	PODADORA TRUPER 4 HP (GASOLINA) 22"	2,900.00
5671-ITESCAM-MAQ-2007-0026-A	PODADORA TRUPER 4 HP (GASOLINA) 22"	2,900.00
5671-ITESCAM-MAQ-2008-0029	PODADORA MURRAY 2C/BOLSA .N/S 625190CC21	4,200.00
5671-ITESCAM-MAQ-2008-0029-A	CONTACTO DUPLEX POLARIZADO DE 125 VCA 15 A Y TAPAS	8,694.00
5671-ITESCAM-MAQ-2008-0029-B	COPETE DE ACERO INOXIDABLE CON PERFORACION	9,538.10
5671-ITESCAM-MAQ-2009-0030	MOTOR FRANKLIN/BOMBA SUMERGIBLE/CAJA DE CONTROL	8,800.00
5671-ITESCAM-MAQ-2009-0032	PODADORA MURRAT C/BOLSA.N/S 021208M000154	5,100.00
5671-ITESCAM-MAQ-2009-0033	MOTOSIERRA STIHL MS 210-16	3,640.00
5671-ITESCAM-MAQ-2009-0034	DESMALEZADORA	5,800.00
5671-ITESCAM-MAQ-2009-0034-A	DESMALEZADORA	5,800.00
5671-ITESCAM-MAQ-2009-0035	CORTASETOS STIHL	5,600.00
5671-ITESCAM-MAQ-2010-0036	MOTOSIERRA STILL 12", MODELO HT 101	21,180.00
5671-ITESCAM-MAQ-2010-0036-A	MOTOSIERRA STILL 12", MODELO HT 101	9,290.00
5671-ITESCAM-MAQ-2010-0037	DESMALEZADORA STILL	8,515.00
5671-ITESCAM-MAQ-2010-0038	DESBROZADORA DES-30X TRU	3,300.00
5671-ITESCAM-DIV-2011-0054	DESMALEZADORA PARA DESYERBAR STHIL	7,300.00
5671-ITESCAM-DIV-2011-0059-A	MOTO BOMBA 2HP TRIFASICA MARCA SIEMENS	5,340.00
5671-ITESCAM-DIV-2011-0059-B	COMPRESOR 5 HP	12,707.81
5671-ITESCAM-DIV-2012-0062	LAVADORA DE PRESION KARCHER K 4 450M	3,579.48
5671-ITESCAM-MAQ-2012-0039	PODADORA MURRAG 190 CC 21" C/BOLSA	6,500.00
5671-ITESCAM-MAQ-2012-0040	DESBROZADORA STIHL FS-160	7,900.00
5671-ITESCAM-MAQ-2012-0041	DESBROZADORA STIHL FS-280 S/N: 364211316	9,800.00
5671-ITESCAM-MAQ-2012-0042	MOTOSIERRA STIHL DE ALTURA 12" S/N: 289244727	9,300.00
5671-ITESCAM-MAQ-2013-0047	DESBROZADORA DES-30X TRUPER DE GAS 30CC	3,498.00
5671-ITESCAM-MAQ-2013-0051	ROTOMARTILLO INALAMBRICO TRUPER MOD ROTI-180N	3,234.00
5611-ITESCAM-MAQHE-2014-0057	ESCALERA CUPRUM EC-2224 REF 9.754 MTS	5,684.00



CUENTA PÚBLICA 2022
Relación de Bienes Muebles que Componen el Patrimonio
(Cifras en Pesos)

Código	Descripción del Bien Mueble	Valor en Libros
5671-ITESCAM-MAQHE-2014-0058	COMPRESOR COMP-25L 3CP 25 LITROS TRUPER	2,600.00
5671-ITESCAM-MAQHE-2014-0059	LIJADORA Y PULIDORA DEWALT DE 7" / 9" 1250 W. 0-600- 0-3500 RPM, MOD: DWP849X-B3, N/S: 12499	2,770.00
5671-ITESCAM-MAQHE-2014-0060	SIERRA INGLETEADORA DEWALT 10" (CORTADORA), DW713	4,698.00
5671-ITESCAM-MAQHE-2014-0061	SOLDADORA RAMIRO 300AMP C/CARRO ROJA	2,219.00
5671-ITESCAM-MAQHE-2014-0062	AMOLADORA 9 GWS 24-230 5/8 (ESMERILADORA) MARC: BOSCH, GWS 24-230 PROFESSIONAL, N/S 06018A40G0	2,910.00
5671-ITESCAM-MAQHE-2015-0063	SIERRA DE INGLETE DEWALT DW713	6,795.00
5671-ITESCAM-MAQHE-2015-0064	MAQUINA PARA SOLDAR MI250L CD	14,900.51
5671-ITESCAM-MAQHE-2015-0065-0066-0067	DESMALEZADORA MAKITA 43CC DE 4 TIEMPOS , MANUBRIO, HILO Y DISCO	30,113.97
5671-ITESCAM-MAQHE-2015-0068	MARTILLO DEMOLEDOR MAKITA 1,110W 5KG. SDS-MAX 1100-2650 IP	7,459.99
5671-ITESCAM-MAQHE-2015-0069	SIERRA SABLE BOSCH 1,100W V.V. 0-2,700 SPM GSA-1100E	2,439.99
5671-ITESCAM-MAQHE-2015-00610	SIERRA CALADORA BOSCH 780W V.V. PENDULAR GST 150-BCE	3,623.99
5671-ITESCAM-MAQHE-2015-0011	SOPLADORA DE MOCHILA STHIL 75.6CC 3.8HP 4 TIEMPOS 10KG	10,337.92
5671-ITESCAM-MAQHE-2015-0012	SIERRA INGLETEADORA DEWALT 12" 1,600W 110V	8,769.99
5671-ITESCAM-MAQHE-2015-0013	SIERRA CIRCULAR DEWALT 7 1/4" 1,600W 110V C/ DISCOS	2,385.99
5671-ITESCAM-MAQHE-2015-0014	TALADRO BOSCH INALAMBRICO 18 VLI	3,160.00
5671-ITESCAM-MAQHE-2015-0015	ROTOMARTILLO BOSCH 800W 1/2" 2 VELOCIDADES REV. 2.5KG GSB20-2RE	2,511.98
5671-ITESCAM-MAQHE-2015-0016	COMPRESOR OKLAND DE 1HP 1F 110/220V TANQUE DE 108LTS	4,800.00
5671-ITESCAM-MAQHE-2015-0017	MOTOSIERRA STIHL 45.4CC 3.1HP ESPADA DE 18" SERIE 18356778	5,965.00
5671-ITESCAM-MAQHE-2017-0018	DESBROZADORA STHILL MOS FS-280 (PIEZAS)	14,797.33
5691-ITESCAM-MAQ-2004-0009	EXTINTOR PARA AREA DE COMEDOR	1,872.20
5691-ITESCAM-DIV-2010-0049	EXTINTORES DE PQS TIPO ABC DE 4.5 KG	1,206.40
5691-ITESCAM-DIV-2010-0050	EXTINTOR DE BIOXIDO DE CARBONO DE 4.5 KG	3,016.00
5691-ITESCAM-DIV-2010-0051	EXTINTOR DE BIOXIDO DE CARBONO DE 4.5 KG	2,539.07
5691-ITESCAM-MAQ-2013-0048-49	BOMBA DOSIFICADORA P151 398TI P/CLORO	20,184.00
5691-ITESCAM-MAQ-2013-0050	BOMBA DOSIFICADORA P151 398TI P/CLORO	10,091.98
5691-ITESCAM-MAQ-2016-0051-0052	ALARMA CONTRA INCENDIO COMPLETA	8,262.68
5911-ITESCAM-COM-2003-0047	PORTAL DE INTERNET ITESCAM	64,055.00



CUENTA PÚBLICA 2022
Relación de Bienes Muebles que Componen el Patrimonio
(Cifras en Pesos)

Código	Descripción del Bien Mueble	Valor en Libros
5911-ITESCAM-COM-2003-0048	SISTEMA CESCOLAR ITESCAM	138,000.00
5911-ITESCAM-COM-2003-0066	PROGRAMA CONTABILIDAD COIN 2000	6,423.90
5911-ITESCAM-EDU-2003-0024	SOFTWARE EDUC. FISICA-BIOLOGIA-QUIMICA-AGRIC	59,412.04
5911-ITESCAM-COM-2004-0067	ANSEL INTERNET SECURITY SERVER	25,058.47
5911-ITESCAM-MAQ-2004-0002	ANTIVIRUS	26,822.67
5911-ITESCAM-MAQ-2004-0003	CONTROL ESCOLAR POR CREDITOS	398,475.00
5911-ITESCAM-MAQ-2004-0004	ADMIRE	108,675.00
5911-ITESCAM-MAQ-2004-0005	SYLABUS	121,716.00
5911-ITESCAM-MAQ-2015-0006	LICENCIA KIOSCO DE PAGO AUTOMATICO PARA 1500 USUARIOS	50,666.48
5911-ITESCAM-MAQ-2015-0007	LICENCIA ENDNOTE LICENCIA PERPETUA, INDIVIDUAL, ACADEMICA VERSION X7 ENTREGA ELECTRONICA	10,208.00
5911-ITESCAM-ACTINT-2016-001	LABORATORIO DE IDIOMAS 20+1 PUESTOS	186,481.60
5911-ITESCAM-ACTINT-2016-002	LICENCIA POR 3 AÑOS MERAKI ENTERRISE MR	11,210.24
5911-ITESCAM-ACTINT-2019-001	INGENIERIA DE SOFTWARE O HARDWARE, SOFTWARE PRINT	71,920.00
5911-ITESCAM-ACTINT-2019-002	INGENIERIA DE SOFTWARE O HARDWARE, SOFTWARE PRINT	15,960.00

Mtra. Shirley Leslie Couoh Huchin.
Subdirectora Administrativa.

Mtro. Rodolfo Enrique Cardozo Rivero.
Director General.



CUENTA PÚBLICA 2022
Relación de Cuentas Bancarias productivas específicas

ENTE PÚBLICO: INSTITUTO TECNOLÓGICO SUPERIOR DE CALKINI EN EL ESTADO DE CAMPECHE

Fondo Programa o Convenio	Datos de la Cuenta	
	Institución Bancaria	Número de Cuenta
RECURSO FEDERAL	BBVA BANCOMER, S.A.	0118116253
RECURSO ESTATAL	BBVA BANCOMER, S.A.	0118094837
RECURSO ESTATAL	BBVA BANCOMER, S.A.	0119294171
RECURSO ESTATAL	BBVA BANCOMER, S.A.	0118904820
INGRESOS PROPIOS	BBVA BANCOMER, S.A.	0199600884
NOMINA	BBVA BANCOMER, S.A.	0199600817



Mtra. Shirley Leslie Couoh Huchin.
Subdirectora Administrativa.




Mtro. Rodolfo Enrique Cardozo Rivero.
Director General.



CUENTA PÚBLICA 2022
Formato del Ejercicio y Destino de Gasto Federalizado y Reintegros

ENTE PÚBLICO: INSTITUTO TECNOLÓGICO SUPERIOR DE CALKINI EN EL ESTADO DE CAMPECHE

Formato del ejercicio y destino de gasto federalizado y reintegros				
Anual				
Programa o Fondo	Destino de los Recursos	Ejercicio		Reintegro
		DEVENGADO	PAGADO	
NO APLICA	0	0.00	0.00	0.00


Mtra. Shirley Leslie Couch Huchin.
Subdirectora Administrativa.


Mtro. Roberto Enrique Cardozo Rivero.
Director General.

CUENTA PÚBLICA 2022
RELACIÓN DE ESQUEMAS BURSÁTILES Y DE COBERTURAS FINANCIERAS

Ente Público: INSTITUTO TECNOLÓGICO SUPERIOR DE CALKINÍ, EN EL ESTADO DE CAMPECHE

La presente relación de esquemas bursátiles y de coberturas financieras no es aplicable al Instituto Tecnológico Superior de Calkiní, en el Estado de Campeche, ya que este ente, no realiza operaciones de dicha naturaleza.



Mtra. Shirley Leslie Couch Huchin
Subdirectora Administrativa



Mtro. Rodolfo Enrique Cardozo Rivero
Director General



CUENTA PÚBLICA 2022
Clasificación Económica de los Ingresos, de los Gastos y del Financiamiento
Versión Analítica
Del 1o. de enero al 31 de diciembre de 2022
(Cifras en Pesos)

ENTE PÚBLICO: INSTITUTO TECNOLÓGICO SUPERIOR DE CALKINI EN EL ESTADO DE CAMPECHE

Código	Concepto	Importe
1	INGRESOS	
1.1	INGRESOS CORRIENTES	94,370,162.00
1.1.1	Impuestos	0.00
1.1.1.1	Impuestos sobre el ingreso, las utilidades y las ganancias de capital	0.00
1.1.1.1.1	De personas físicas	0.00
1.1.1.1.2	De empresas y otras corporaciones (personas morales)	0.00
1.1.1.1.3	No clasificables	0.00
1.1.1.2	Impuestos sobre nómina y la fuerza de trabajo	0.00
1.1.1.3	Impuestos sobre la propiedad	0.00
1.1.1.4	Impuestos sobre los bienes y servicios	0.00
1.1.1.5	Impuestos sobre el comercio y las transacciones internacionales/comercio exterior	0.00
1.1.1.6	Impuestos ecológicos	0.00
1.1.1.7	Impuestos a los rendimientos petroleros	0.00
1.1.1.8	Otros Impuestos	0.00
1.1.1.9	Accesorios	0.00
1.1.2	Contribuciones a la Seguridad Social	0.00
1.1.2.1	Contribuciones de los empleados	0.00
1.1.2.2	Contribuciones de los empleadores	0.00
1.1.2.3	Contribuciones de los trabajadores por cuenta propia o no empleados	0.00
1.1.2.4	Contribuciones no clasificables	0.00
1.1.3	Contribuciones de Mejoras	0.00
1.1.4	Derechos y Productos y Aprovechamientos Corrientes	0.00
1.1.4.1	Derechos no incluidos en otros conceptos	0.00
1.1.4.2	<i>Productos corrientes no incluidos en otros conceptos</i>	0.00
1.1.4.3	Aprovechamientos corrientes no incluidos en otros conceptos	0.00
1.1.5	Rentas de la Propiedad	0.00
1.1.5.1	Intereses	0.00
1.1.5.1.1	Internos	0.00
1.1.5.1.2	Externos	0.00
1.1.5.2	Dividendos y retiros de las cuasisociedades	0.00
1.1.5.3	Arrendamientos de tierras y terrenos	0.00
1.1.5.4	Otros	0.00
1.1.6	Ventas de Bienes y Servicios de Entidades del Gobierno General/Ingreso de Explotación de Entidades EmpresCalibries	3,703,738.00
1.1.6.1	Ventas de establecimientos no de mercado	0.00
1.1.6.2	Ventas de establecimientos de mercado	0.00
1.1.6.3	Derechos administrativos	3,703,738.00
1.1.7	Subsidios y Subvenciones Recibidos por Entidades EmpresCalibries Públicas	46,343,212.00
1.1.7.1	Subsidios y Subvenciones recibidos por entidades empresCalibries públicas no financieras	46,343,212.00
1.1.7.2	Subsidios y Subvenciones recibidos por entidades empresCalibries públicas financieras	0.00
1.1.8	Transferencias, Asignaciones y Donativos Corrientes Recibidos	44,323,212.00
1.1.8.1	Del sector privado	0.00
1.1.8.2	Del sector público	44,323,212.00
1.1.8.2.1	De la Federación	0.00
1.1.8.2.2	De Entidades Federativas	44,323,212.00
1.1.8.2.3	De Municipios	0.00
1.1.8.3	Del sector externo	0.00
1.1.8.3.1	De gobiernos extranjeros	0.00
1.1.8.3.2	De organismos internacionales	0.00
1.1.8.3.3	Del sector privado externo	0.00
1.1.9	Participaciones	0.00
1.2	INGRESOS DE CAPITAL	0.00
1.2.1	Venta (Disposición) de Activos	0.00
1.2.1.1	Venta de activos fijos	0.00
1.2.1.2	Venta de objetos de valor	0.00
1.2.1.3	Venta de activos no producidos	0.00
1.2.2	Disminución de Existencias	0.00
1.2.2.1	Materiales y suministros	0.00
1.2.2.2	Materias Primas	0.00
1.2.2.3	Trabajos en curso	0.00
1.2.2.4	Bienes terminados	0.00
1.2.2.5	Bienes para venta	0.00
1.2.2.6	Bienes en tránsito	0.00
1.2.2.7	Existencia de material de seguridad y defensa	0.00
1.2.3	Incremento de la Depreciación, Amortización, Estimaciones y Provisiones Acumuladas	0.00
1.2.3.1	Depreciación y amortización	0.00
1.2.3.2	Estimaciones por deterioro de inventarios	0.00
1.2.3.3	Otras estimaciones por pérdida o deterioro	0.00
1.2.3.4	Provisiones	0.00
1.2.4	Transferencias, Asignaciones y Donativos de Capital Recibidos	0.00
1.2.4.1	Del sector privado	0.00
1.2.4.2	Del sector público	0.00
1.2.4.2.1	De la Federación	0.00



CUENTA PÚBLICA 2022
Clasificación Económica de los Ingresos, de los Gastos y del Financiamiento
Versión Analítica
Del 1o. de enero al 31 de diciembre de 2022
(Cifras en Pesos)

Código	Concepto	Importe
1.2.4.2.2	De Entidades Federativas	0.00
1.2.4.2.3	De Municipios	0.00
1.2.4.3	Del sector externo	0.00
1.2.4.3.1	De gobiernos extranjeros	0.00
1.2.4.3.2	De organismos internacionales	0.00
1.2.4.3.3	Del sector privado externo	0.00
1.2.5	Recuperación de Inversiones Financieras Realizadas con Fines De Política	0.00
1.2.5.1	Venta de Acciones y participaciones de capital adquiridas con fines de política	0.00
1.2.5.2	Valores representativos de deuda adquiridos con fines de política	0.00
1.2.5.3	Venta de obligaciones negociables adquiridas con fines de política	0.00
1.2.5.4	Recuperación de préstamos realizados con fines de política	0.00
TOTAL DE INGRESOS		94,370,162.00
2	GASTOS	
2.1	GASTOS CORRIENTES	94,206,476.00
2.1.1	Gastos de Consumo de los Entes del Gobierno General/Gastos de Explotación de las Entidades EmpresCalibries	94,206,476.00
2.1.1.1	Remuneraciones	62,836,985.00
2.1.1.2	Compra de bienes y servicios	26,831,810.00
2.1.1.3	Variación de existencias (Disminución (+) Incremento (-))	0.00
2.1.1.4	Depreciación y amortización	4,537,681.00
2.1.1.5	Estimaciones por deterioro de inventarios	0.00
2.1.1.6	Impuestos sobre los productos, la producción y las importaciones de las entidades empresCalibries	0.00
2.1.2	Prestaciones de la Seguridad Social	0.00
2.1.3	Gastos de la Propiedad	0.00
2.1.3.1	Intereses	0.00
2.1.3.1.1	Intereses de la deuda interna	0.00
2.1.3.1.2	Intereses de la deuda externa	0.00
2.1.3.2	Gastos de la propiedad distintos de intereses	0.00
2.1.3.2.1	Dividendos y retiros de las cuasisociedades	0.00
2.1.3.2.2	Arrendamientos de tierras y terrenos	0.00
2.1.4	Subsidios y Subvenciones a Empresas	0.00
2.1.4.1	A entidades empresCalibries del sector privado	0.00
2.1.4.1.1	A entidades empresCalibries no financieras	0.00
2.1.4.1.2	A entidades empresCalibries financieras	0.00
2.1.4.2	A entidades empresCalibries del sector público	0.00
2.1.4.2.1	A entidades empresCalibries no financieras	0.00
2.1.4.2.2	A entidades empresCalibries financieras	0.00
2.1.5	Transferencias, Asignaciones y Donativos Corrientes Otorgados	0.00
2.1.5.1	Al sector privado	0.00
2.1.5.2	Al sector público	0.00
2.1.5.2.1	A la Federación	0.00
2.1.5.2.2	A las Entidades Federativas	0.00
2.1.5.2.3	A los Municipios	0.00
2.1.5.3	Al sector externo	0.00
2.1.5.3.1	A gobiernos extranjeros	0.00
2.1.5.3.2	A organismos internacionales	0.00
2.1.5.3.3	Al sector privado externo	0.00
2.1.6	Impuesto Sobre los Ingresos, la Riqueza y Otros a las Entidades EmpresCalibries Públicas	0.00
2.1.7	Participaciones	0.00
2.1.8	Provisiones y Otras Estimaciones	0.00
2.1.8.1	Provisiones a corto plazo	0.00
2.1.8.2	Provisiones a largo plazo	0.00
2.1.8.3	Estimaciones por pérdida o deterioro a corto plazo	0.00
2.1.8.4	Estimaciones por pérdida o deterioro a largo plazo	0.00
2.2	GASTOS DE CAPITAL	2,875,893.00
2.2.1	Construcciones en Proceso	0.00
2.2.2	Activos Fijos (Formación bruta de capital fijo)	2,875,893.00
2.2.2.1	Viviendas, Edificios y Estructuras	0.00
2.2.2.1.1	Viviendas	0.00
2.2.2.1.2	Edificios no residenciales	0.00
2.2.2.1.3	Otras estructuras	0.00
2.2.2.2	Maquinaria y Equipo	2,875,893.00
2.2.2.2.1	Equipo de transporte	0.00
2.2.2.2.2	Equipo de tecnología de la información y comunicaciones	2,080,800.00
2.2.2.2.3	Otra maquinaria y equipo	795,093.00
2.2.2.3	Equipo de Defensa y Seguridad	0.00
2.2.2.4	Activos Biológicos Cultivados	0.00
2.2.2.4.1	Ganado para cría, leche, tiro, etc. que dan productos recurrentes	0.00
2.2.2.4.2	Arboles, cultivos y otras plantaciones que dan productos recurrentes	0.00
2.2.2.5	Activos Fijos Intangibles	0.00
2.2.2.5.1	Investigación y desarrollo	0.00
2.2.2.5.2	Exploración y evaluación minera	0.00
2.2.2.5.3	Programas de informática y bases de datos	0.00
2.2.2.5.4	Originales para esparcimiento, literarios o artísticos	0.00
2.2.2.5.5	Otros activos fijos intangibles	0.00



CUENTA PÚBLICA 2022
Clasificación Económica de los Ingresos, de los Gastos y del Financiamiento
Versión Analítica
Del 1o. de enero al 31 de diciembre de 2022
(Cifras en Pesos)

Código	Concepto	Importe
2.2.3	Incremento de Existencias	0.00
2.2.3.1	Materiales y suministros	0.00
2.2.3.2	Materias primas	0.00
2.2.3.3	Trabajos en curso	0.00
2.2.3.4	Bienes terminados	0.00
2.2.3.5	Bienes para venta	0.00
2.2.3.6	Bienes en tránsito	0.00
2.2.3.7	Existencias de materiales de seguridad y defensa	0.00
2.2.4	Objetos de Valor	0.00
2.2.4.1	Metales y piedras preciosas	0.00
2.2.4.2	Antigüedades y otros objetos de arte	0.00
2.2.4.3	Otros objetos de valor	0.00
2.2.5	Activos no Producidos	0.00
2.2.5.1	Activos tangibles no producidos de origen natural	0.00
2.2.5.1.1	Tierras y Terrenos	0.00
2.2.5.1.2	Recursos minerales y energéticos	0.00
2.2.5.1.3	Recursos biológicos no cultivados	0.00
2.2.5.1.4	Recursos hídricos	0.00
2.2.5.1.5	Otros activos de origen natural	0.00
2.2.5.2	Activos intangibles no producidos	0.00
2.2.5.2.1	Derechos patentados	0.00
2.2.5.2.2	Arrendamientos operativos comerciales	0.00
2.2.5.2.3	Fondos de comercio adquiridos	0.00
2.2.5.2.4	Otros activos intangibles no producidos	0.00
2.2.6	Transferencias, Asignaciones y Donativos de Capital Otorgados	0.00
2.2.6.1	Al sector privado	0.00
2.2.6.2	Al sector público	0.00
2.2.6.2.1	A la Federación	0.00
2.2.6.2.2	A Entidades Federativas	0.00
2.2.6.2.3	A Municipios	0.00
2.2.6.3	Al sector externo	0.00
2.2.6.3.1	A gobiernos extranjeros	0.00
2.2.6.3.2	A organismos internacionales	0.00
2.2.6.3.3	Al sector privado externo	0.00
2.2.7	Inversión Financiera con Fines de Política Económica	0.00
2.2.7.1	Acciones y participaciones de capital	0.00
2.2.7.2	Valores representativos de deuda adquiridos con fines de política económica	0.00
2.2.7.3	Obligaciones negociables adquiridas con fines de política económica	0.00
2.2.7.4	Concesión de Préstamos	0.00
TOTAL DEL GASTO		97,082,369.00
Menos	TOTAL DEL GASTO Participaciones, Intereses y Otros Gastos de la Deuda =	97,082,369.00
	TOTAL DEL GASTO PROGRAMABLE	0.00
		97,082,369.00
<p>(1) Nota: En el rubro de "Construcciones en Proceso", se incluye el monto de los gastos incurridos en los Capítulos del COG que se describen a continuación y que fueron especificados como correspondientes al Tipo de Gasto 2 (de Capital):</p>		
Servicios Personales	COG 1000 Tipo de Gasto 2	
Materiales y Suministros	COG 2000 Tipo de Gasto 2	
Servicios Generales	COG 3000 Tipo de Gasto 2	
3	FINANCIAMIENTO	
3.1	FUENTES FINANCIERAS	
3.1.1	Disminución de Activos Financieros	0.00
3.1.1.1	Disminución de Activos Financieros Corrientes (Circulantes)	0.00
3.1.1.1.1	Disminución de caja y bancos (efectivos y equivalentes)	0.00
3.1.1.1.2	Disminución de inversiones financieras de corto plazo (derechos a recibir efectivo o equivalentes)	0.00
3.1.1.1.3	Disminución de cuentas por cobrar	0.00
3.1.1.1.4	Disminución de documentos por cobrar	0.00
3.1.1.1.5	Recuperación de préstamos otorgados de corto plazo	0.00
3.1.1.1.6	Disminución de otros activos financieros corrientes	0.00
3.1.1.2	Disminución de Activos Financieros No Corrientes	0.00
3.1.1.2.1	Recuperación de inversiones financieras de largo plazo con fines de liquidez	0.00
3.1.1.2.1.1	Venta de acciones y participaciones de capital	0.00
3.1.1.2.1.2	Venta de títulos y valores representativos de deuda	0.00
3.1.1.2.1.3	Venta de obligaciones negociables	0.00
3.1.1.2.1.4	Recuperación de préstamos	0.00
3.1.1.2.2	Disminución de otros activos financieros no corrientes	0.00
3.1.2	Incremento de pasivos	0.00
3.1.2.1	Incremento de Pasivos Corrientes	0.00
3.1.2.1.1	Incremento de cuentas por pagar	0.00
3.1.2.1.2	Incremento de documentos por pagar	0.00
3.1.2.1.3	Conversión de la deuda pública a largo plazo en porción circulante	0.00
3.1.2.1.3.1	Conversión de títulos y valores de largo plazo en corto plazo	0.00
3.1.2.1.3.1.1	Porción de corto plazo de títulos y valores de la deuda pública interna de L.P.	0.00
3.1.2.1.3.1.2	Porción de corto plazo de títulos y valores de la deuda pública externa de L.P.	0.00



CUENTA PÚBLICA 2022
Clasificación Económica de los Ingresos, de los Gastos y del Financiamiento
Versión Analítica
Del 1o. de enero al 31 de diciembre de 2022
(Cifras en Pesos)

Código	Concepto	Importe
3.1.2.1.3.2	Conversión de préstamos de largo plazo en corto plazo	0.00
3.1.2.1.3.2.1	Porción a corto plazo de préstamos de la deuda pública interna de L.P.	0.00
3.1.2.1.3.2.2	Porción a corto plazo de préstamos de la deuda pública externa de L.P.	0.00
3.1.2.1.4	Incremento de otros pasivos de corto plazo	0.00
3.1.2.2	Incremento de Pasivos No Corrientes	0.00
3.1.2.2.1	Incremento de cuentas por pagar a largo plazo	0.00
3.1.2.2.2	Incremento de documentos por pagar a largo plazo	0.00
3.1.2.2.3	Colocación de títulos y valores a largo plazo	0.00
3.1.2.2.3.1	Colocación de títulos y valores de la deuda pública interna	0.00
3.1.2.2.3.2	Colocación de títulos y valores de la deuda pública externa	0.00
3.1.2.2.4	Obtención de préstamos de la deuda pública a largo plazo	0.00
3.1.2.2.4.1	Obtención de préstamos internos	0.00
3.1.2.2.4.2	Obtención de préstamos externos	0.00
3.1.2.2.5	Incremento de otros pasivos de largo plazo	0.00
3.1.3	Incremento del Patrimonio	0.00
	TOTAL FUENTES FINANCIERAS	0.00
3.2	APLICACIONES FINANCIERAS (USOS)	
3.2.1	Incremento de Activos Financieros	0.00
3.2.1.1	Incremento de Activos Financieros Corrientes (Circulantes)	0.00
3.2.1.1.1	Incremento de caja y bancos (efectivo y equivalentes)	0.00
3.2.1.1.2	Incremento de inversiones financieras de corto plazo (derechos a recibir efectivo y equivalentes)	0.00
3.2.1.1.3	Incremento de cuentas por cobrar	0.00
3.2.1.1.4	Incremento de documentos por cobrar	0.00
3.2.1.1.5	Préstamos otorgados de corto plazo	0.00
3.2.1.1.6	Incremento de otros activos financieros corrientes	0.00
3.2.1.2	Incremento de Activos Financieros No Corrientes	0.00
3.2.1.2.1	Inversiones financieras a largo plazo con fines de liquidez	0.00
3.2.1.2.1.1	Compra de acciones y participaciones de capital	0.00
3.2.1.2.1.2	Compra de títulos y valores representativos de deuda	0.00
3.2.1.2.1.3	Compra de obligaciones negociables	0.00
3.2.1.2.1.4	Concesión de préstamos	0.00
3.2.1.2.2	Incremento de otros activos financieros no corrientes	0.00
3.2.2	Disminución de Pasivos	0.00
3.2.2.1	Disminución de Pasivos Corrientes	0.00
3.2.2.1.1	Disminución de Cuentas por Pagar	0.00
3.2.2.1.2	Disminución de Documentos por Pagar	0.00
3.2.2.1.3	Amortización de la Porción Circulante de la Deuda Pública de Largo Plazo	0.00
3.2.2.1.3.1	Amortización de la porción circulante de la deuda pública de L.P. en títulos y valores	0.00
3.2.2.1.3.1.1	Amortización de la porción circulante de la deuda pública interna de L.P. en Títulos valores	0.00
3.2.2.1.3.1.2	Amortización de la porción circulante de la deuda pública externa de L.P. en títulos y valores	0.00
3.2.2.1.3.2	Amortización de la porción circulante de la deuda pública de L.P. en préstamos	0.00
3.2.2.1.3.2.1	Amortización de la porción circulante de la deuda pública interna de L.P. en préstamos	0.00
3.2.2.1.3.2.2	Amortización de la porción circulante de la deuda pública externa de L.P. en préstamos	0.00
3.2.2.1.4	Disminución de Otros Pasivos de Corto Plazo	0.00
3.2.2.2	Disminución de Pasivos no Corrientes	0.00
3.2.2.2.1	Disminución de Cuentas por Pagar a Largo Plazo	0.00
3.2.2.2.2	Disminución de Documentos por Pagar a Largo Plazo	0.00
3.2.2.2.3	Conversión de Deuda Pública de Largo Plazo en Porción Circulante	0.00
3.2.2.2.3.1	Conversión de títulos y valores de largo plazo en corto plazo	0.00
3.2.2.2.3.1.1	Porción de corto plazo de títulos y valores de la deuda pública interna	0.00
3.2.2.2.3.1.2	Porción de corto plazo de títulos y valores de la deuda pública externa	0.00
3.2.2.2.3.2	Conversión de préstamos de largo plazo en corto plazo	0.00
3.2.2.2.3.2.1	Porción a corto plazo de préstamos de la deuda pública interna	0.00
3.2.2.2.3.2.2	Porción a corto plazo de préstamos de la deuda pública externa	0.00
3.2.2.2.4	Disminución de Otros Pasivos de Largo Plazo	0.00
3.2.3	Disminución de Patrimonio	0.00
	TOTAL APLICACIONES FINANCIERAS	0.00

Mtra. Shirley Leslie Couoh Huchin.
Subdirectora Administrativa.

Mtro. Rodolfo Enrique Cardozo Rivero.
Director General.



Criterios LDF

CUENTA PÚBLICA
ENTIDAD FEDERATIVA DE CAMPECHE 2022



CUENTA PÚBLICA 2022
ENTE PÚBLICO: INSTITUTO TECNOLÓGICO SUPERIOR DE CALKINI EN EL ESTADO DE CAMPECHE
Formato 1o. Estado de Situación Financiera Detallado - LDF
Al 31 de diciembre de 2022 y 2021
(Cifras en Pesos)

Concepto	Año		Concepto	Año	
	2022	31 de diciembre 2021		2022	31 de diciembre 2021
ACTIVO			PASIVO		
Activo Circulante			Pasivo Circulante		
a. Efectivo y Equivalentes (a=a1+a2+a3+a4+a5+a6+a7)	6,418,588.00	8,691,502.00	a. Cuentas por Pagar a Corto Plazo (a=a1+a2+a3+a4+a5+a6+a7+a8+a9)	10,207,959.00	16,802,533.00
a1) Efectivo	0.00	3,000.00	a1) Servicios Personales por Pagar a Corto Plazo	0.00	232,012.00
a2) Bancos/Tesorería	6,418,588.00	8,688,502.00	a2) Proveedores por Pagar a Corto Plazo	3,735,371.00	9,351,916.00
a3) Bancos/Dependencias y Otros	0.00	0.00	a3) Contratistas por Obras Públicas por Pagar a Corto Plazo	0.00	490,441.00
a4) Inversiones Temporales (Hasta 3 meses)	0.00	0.00	a4) Participaciones y Aportaciones por Pagar a Corto Plazo	0.00	0.00
a5) Fondos con Afectación Específica	0.00	0.00	a5) Transferencias Otorgadas por Pagar a Corto Plazo	33,538.00	2,985.00
a6) Depósitos de Fondos de Terceros en Garantía y/o Administración	0.00	0.00	a6) Intereses, Comisiones y Otros Gastos de la Deuda Pública por Pagar a Corto Plazo	0.00	0.00
a7) Otros Efectivos y Equivalentes	0.00	0.00	a7) Retenciones y Contribuciones por Pagar a Corto Plazo	3,334,173.00	3,620,302.00
b. Derechos a Recibir Efectivo o Equivalentes (b=b1+b2+b3+b4+b5+b6+b7)	11,357,579.00	11,405,258.00	a8) Devoluciones de la Ley de Ingresos por Pagar a Corto Plazo	0.00	0.00
b1) Inversiones Financieras de Corto Plazo	0.00	0.00	a9) Otras Cuentas por Pagar a Corto Plazo	3,104,877.00	3,104,877.00
b2) Cuentas por Cobrar a Corto Plazo	11,262,560.00	11,262,560.00	b. Documentos por Pagar a Corto Plazo (b=b1+b2+b3)	0.00	0.00
b3) Deudores Diversos por Cobrar a Corto Plazo	88,237.00	130,728.00	b1) Documentos Comerciales por Pagar a Corto Plazo	0.00	0.00
b4) Ingresos por Recuperar a Corto Plazo	0.00	0.00	b2) Documentos con Contratistas por Obras Públicas por Pagar a Corto Plazo	0.00	0.00
b5) Deudores por Anticipos de la Tesorería a Corto Plazo	0.00	0.00	b3) Otros Documentos por Pagar a Corto Plazo	0.00	0.00
b6) Préstamos Otorgados a Corto Plazo	0.00	0.00	c. Porción a Corto Plazo de la Deuda Pública a Largo Plazo (c=c1+c2)	0.00	0.00
b7) Otros Derechos a Recibir Efectivo o Equivalentes a Corto Plazo	6,782.00	11,970.00	c1) Porción a Corto Plazo de la Deuda Pública	0.00	0.00
c. Derechos a Recibir Bienes o Servicios (c=c1+c2+c3+c4+c5)	1,338,922.00	5,372,747.00	c2) Porción a Corto Plazo de Arrendamiento Financiero	0.00	0.00
c1) Anticipo a Proveedores por Adquisición de Bienes y Prestación de Servicios a Corto Plazo	1,338,922.00	5,372,746.00	d. Títulos y Valores a Corto Plazo	0.00	0.00
c2) Anticipo a Proveedores por Adquisición de Bienes Inmuebles y Muebles a Corto Plazo	0.00	0.00	e. Pasivos Diferidos a Corto Plazo (e=e1+e2+e3)	0.00	0.00
c3) Anticipo a Proveedores por Adquisición de Bienes Intangibles a Corto Plazo	0.00	0.00	e1) Ingresos Cobrados por Adelantado a Corto Plazo	0.00	0.00
c4) Anticipo a Contratistas por Obras Públicas a Corto Plazo	0.00	1.00	e2) Intereses Cobrados por Adelantado a Corto Plazo	0.00	0.00
c5) Otros Derechos a Recibir Bienes o Servicios a Corto Plazo	0.00	0.00	e3) Otros Pasivos Diferidos a Corto Plazo	0.00	0.00
d. Inventarios (d=d1+d2+d3+d4+d5)	0.00	0.00	f. Fondos y Bienes de Terceros en Garantía y/o Administración a Corto Plazo	0.00	0.00
d1) Inventario de Mercancías para Venta	0.00	0.00	f1) Fondos en Garantía a Corto Plazo	0.00	0.00
d2) Inventario de Mercancías Terminadas	0.00	0.00	f2) Fondos en Administración a Corto Plazo	0.00	0.00
d3) Inventario de Mercancías en Proceso de Elaboración	0.00	0.00	f3) Fondos Contingentes a Corto Plazo	0.00	0.00
d4) Inventario de Materias Primas, Materiales y Suministros para Producción	0.00	0.00	f4) Fondos de Fideicomisos, Mandatos y Contratos Análogos a Corto Plazo	0.00	0.00
d5) Bienes en Tránsito	0.00	0.00	f5) Otros Fondos de Terceros en Garantía y/o Administración a Corto Plazo	0.00	0.00
e. Almacenes	0.00	0.00	f6) Valores y Bienes en Garantía a Corto Plazo	0.00	0.00
f. Estimación por Pérdida o Deterioro de Activos Circulantes (f=f1+f2)	0.00	0.00	g. Provisiones a Corto Plazo (g=g1+g2+g3)	0.00	0.00
f1) Estimaciones para Cuentas Incobrables por Derechos a Recibir Efectivo o Equivalentes	0.00	0.00	g1) Provisión para Demandas y Juicios a Corto Plazo	0.00	0.00
f2) Estimación por Deterioro de Inventarios	0.00	0.00	g2) Provisión para Contingencias a Corto Plazo	0.00	0.00
g. Otros Activos Circulantes (g=g1+g2+g3+g4)	0.00	0.00	g3) Otras Provisiones a Corto Plazo	0.00	0.00
g1) Valores en Garantía	0.00	0.00	h. Otros Pasivos a Corto Plazo (h=h1+h2+h3)	134,793.00	214,509.00
g2) Bienes en Garantía (excluye depósitos de fondos)	0.00	0.00	h1) Ingresos por Clasificar	120,454.00	77,180.00
g3) Bienes Derivados de Embargos, Decomisos, Aseguramientos y Dación en Pago	0.00	0.00	h2) Recaudación por Participar	0.00	0.00
g4) Adquisición con Fondos de Terceros	0.00	0.00	h3) Otros Pasivos Circulantes	14,339.00	137,329.00
IA. Total de Activos Circulantes (IA = a + b + c + d + e + f + g)	19,115,089.00	25,469,507.00	IIA. Total de Pasivos Circulantes (IIA = a + b + c + d + e + f + g + h)	10,342,752.00	17,017,042.00
Activo No Circulante			Pasivo No Circulante		
a. Inversiones Financieras a Largo Plazo	0.00	0.00	a. Cuentas por Pagar a Largo Plazo	0.00	0.00



CUENTA PÚBLICA 2022
ENTE PÚBLICO: INSTITUTO TECNOLÓGICO SUPERIOR DE CALKINI EN EL ESTADO DE CAMPECHE
Formato 1o. Estado de Situación Financiera Detallado - LDF
Al 31 de diciembre de 2022 y 2021
(Cifras en Pesos)

Concepto	Año		Concepto	Año	
	2022	31 de diciembre 2021		2022	31 de diciembre 2021
ACTIVO			PASIVO		
b. Derechos a Recibir Efectivo o Equivalentes a Largo Plazo	0.00	0.00	b. Documentos por Pagar a Largo Plazo	0.00	0.00
c. Bienes Inmuebles, Infraestructura y Construcciones en Proceso	69,252,798.00	61,415,473.00	c. Deuda Pública a Largo Plazo	0.00	0.00
d. Bienes Muebles	61,320,568.00	60,635,006.00	d. Pasivos Diferidos a Largo Plazo	0.00	0.00
e. Activos Intangibles	1,346,984.00	1,346,984.00	e. Fondos y Bienes de Terceros en Garantía y/o en Administración a Largo Plazo	0.00	0.00
f. Depreciación, Deterioro y Amortización Acumulada de Bienes	(97,911,756.00)	(96,056,125.00)	f. Provisiones a Largo Plazo	0.00	0.00
g. Activos Diferidos	522,328.00	522,328.00			
h. Estimación por Pérdida o Deterioro de Activos no Circulantes	0.00	0.00	IIB. Total de Pasivos No Circulantes (IIB = a + b + c + d + e + f)	0.00	0.00
i. Otros Activos no Circulantes	0.00	0.00			
IB. Total de Activos No Circulantes (IB = a + b + c + d + e + f + g + h + i)	34,530,922.00	27,863,666.00	II. Total del Pasivo (II = IIA + IIB)	10,342,752.00	17,017,042.00
I. Total del Activo (I = IA + IB)	53,646,011.00	53,333,173.00	HACIENDA PÚBLICA/ PATRIMONIO		
			IIIA. Hacienda Pública/Patrimonio Contribuido (IIIA = a + b + c)	103,359,136.00	97,719,141.00
			a. Aportaciones	0.00	0.00
			b. Donaciones de Capital	62,614,141.00	54,776,816.00
			c. Actualización de la Hacienda Pública/Patrimonio	40,744,995.00	42,942,325.00
			IIIB. Hacienda Pública/Patrimonio Generado (IIIB = a + b + c + d + e)	(60,055,877.00)	(61,403,010.00)
			a. Resultados del Ejercicio (Ahorro/ Desahorro)	163,685.00	(417,588.00)
			b. Resultados de Ejercicios Anteriores	(67,297,701.00)	(68,063,561.00)
			c. Revalúos	0.00	0.00
			d. Reservas	7,078,139.00	7,078,139.00
			e. Rectificaciones de Resultados de Ejercicios Anteriores	0.00	0.00
			IIIC. Exceso o Insuficiencia en la Actualización de la Hacienda Pública/Patrimonio (IIIC=a+b)	0.00	0.00
			a. Resultado por Posición Monetaria	0.00	0.00
			b. Resultado por Tenencia de Activos no Monetarios	0.00	0.00
			III. Total Hacienda Pública/Patrimonio (III = IIIA + IIIB + IIIC)	43,303,259.00	36,316,131.00
			IV. Total del Pasivo y Hacienda Pública/Patrimonio (IV = II + III)	53,646,011.00	53,333,173.00

Mtra. Shirley Leslie Couoh Huchin.
Subdirectora Administrativa.

Mtro. Rodolfo Enrique Cardozo Rivero.
Director General.



CUENTA PÚBLICA 2022
ENTE PÚBLICO: INSTITUTO TECNOLÓGICO SUPERIOR DE CALKINI EN EL ESTADO DE CAMPECHE
Formato 2 Informe Analítico de la Deuda Pública y Otros Pasivos - LDF
Del 1o. de enero al 31 de diciembre de 2022
(Cifras en Pesos)

Denominación de la Deuda Pública y Otros Pasivos (c)	Saldo al 31 de diciembre de 2021 (d)	Disposiciones del Periodo (e)	Amortizaciones del Periodo (f)	Revaluaciones, Reclasificaciones y Otros Ajustes (g)	Saldo Final del Periodo (h) h=d+e-f+g	Pago de Intereses del Periodo (i)	Pago de Comisiones y demás costos asociados durante el Periodo (j)
1. Deuda Pública (1=A+B)	0.00	0.00	0.00	0.00	0.00	0.00	0.00
A. Corto Plazo (A=a1+a2+a3)	0.00	0.00	0.00	0.00	0.00	0.00	0.00
a1) Instituciones de Crédito	0.00	0.00	0.00	0.00	0.00	0.00	0.00
a2) Títulos y Valores	0.00	0.00	0.00	0.00	0.00	0.00	0.00
a3) Arrendamientos Financieros	0.00	0.00	0.00	0.00	0.00	0.00	0.00
B. Largo Plazo (B=b1+b2+b3)	0.00	0.00	0.00	0.00	0.00	0.00	0.00
b1) Instituciones de Crédito	0.00	0.00	0.00	0.00	0.00	0.00	0.00
b2) Títulos y Valores	0.00	0.00	0.00	0.00	0.00	0.00	0.00
b3) Arrendamientos Financieros	0.00	0.00	0.00	0.00	0.00	0.00	0.00
2. Otros Pasivos	17,017,042.00	0.00	0.00	0.00	10,342,752.00		
3. Total de la Deuda Pública y Otros Pasivos (3=1+2)	17,017,042.00	0.00	0.00	0.00	10,342,752.00	0.00	0.00
4. Deuda Contingente 1 (informativo)	0.00	0.00	0.00	0.00	0.00	0.00	0.00
Deuda Contingente 1	0.00	0.00	0.00	0.00	0.00	0.00	0.00
Deuda Contingente 2	0.00	0.00	0.00	0.00	0.00	0.00	0.00
5. Valor de Instrumentos Bono Cupón Cero 2 (Informativo)	0.00	0.00	0.00	0.00	0.00	0.00	0.00
Instrumento Bono Cupón Cero 1	0.00	0.00	0.00	0.00	0.00	0.00	0.00
Instrumento Bono Cupón Cero 2	0.00	0.00	0.00	0.00	0.00	0.00	0.00

Obligaciones a Corto Plazo (k)	Monto Contratado (l)	Plazo Pactado (m)	Tasa de Interés (n)	Comisiones y Costos Relacionados (o)	Tasa Efectiva (p)
6. Obligaciones a Corto Plazo (Informativo)	0.00	0.00	0.00	0.00	0.00
Crédito 1	0.00	0.00	0.00	0.00	0.00
Crédito 2	0.00	0.00	0.00	0.00	0.00



CUENTA PÚBLICA 2022
ENTE PÚBLICO: INSTITUTO TECNOLÓGICO SUPERIOR DE CALKINI EN EL ESTADO DE CAMPECHE
Formato 2 Informe Analítico de la Deuda Pública y Otros Pasivos - LDF
Del 1o. de enero al 31 de diciembre de 2022
(Cifras en Pesos)


Mtra. Shirley Leslie Couch Huchin.
Subdirectora Administrativa.


Mtro. Rodolfo Enrique Cardozo Rivero.
Director General.



CUENTA PÚBLICA 2022
ENTE PÚBLICO: INSTITUTO TECNOLÓGICO SUPERIOR DE CALKINI EN EL ESTADO DE CAMPECHE
Formato 3 Informe Analítico de Obligaciones Diferentes de Financiamientos – LDF
Del 1o. de enero al 31 de diciembre de 2022
(Cifras en Pesos)

Denominación de las Obligaciones Diferentes de Financiamiento (c)	Fecha del Contrato (d)	Fecha de inicio de operación del proyecto (e)	Fecha de vencimiento (f)	Monto de la inversión pactado (g)	Plazo pactado (h)	Monto promedio mensual del pago de la contraprestación (i)	Monto promedio mensual del pago de la contraprestación correspondiente al pago de inversión (j)	Monto pagado de la inversión al 31 de diciembre de 2022 (k)	Monto pagado de la inversión actualizado al 31 de diciembre de 2022 (l)	Saldo pendiente por pagar de la inversión al 31 de diciembre de 2022 (m = g - l)
A. Asociaciones Público Privadas (APP's) (A=a+b+c+d)				0.00		0.00	0.00	0.00	0.00	0.00
APP 1				0.00		0.00	0.00	0.00	0.00	0.00
APP 2				0.00		0.00	0.00	0.00	0.00	0.00
APP 3				0.00		0.00	0.00	0.00	0.00	0.00
B. Otros Instrumentos (B=a+b+c+d)				0.00		0.00	0.00	0.00	0.00	0.00
Otro Instrumento 1				0.00		0.00	0.00	0.00	0.00	0.00
Otro Instrumento 2				0.00		0.00	0.00	0.00	0.00	0.00
Otro Instrumento 3				0.00		0.00	0.00	0.00	0.00	0.00
C. Total de Obligaciones Diferentes de Financiamiento (C=A+B)				0.00		0.00	0.00	0.00	0.00	0.00


Mtra. Shirley Leslie Couoh Huchin.
Subdirectora Administrativa.


Mtro. Rodolfo Enrique Cardozo Rivero.
Director General.



CUENTA PÚBLICA 2022
ENTE PÚBLICO: INSTITUTO TECNOLÓGICO SUPERIOR DE CALKINI EN EL ESTADO DE
CAMPECHE
Formato 4 Balance Presupuestario - LDF
Del 1o. de enero al 31 de diciembre de 2022
(Cifras en Pesos)

Concepto (c).	Estimado/ Aprobado (d)	Devengado	Recaudado/Pagado
A. Ingresos Totales (A = A1+A2+A3)	98,503,990.00	94,370,162.00	94,370,162.00
A1. Ingresos de Libre Disposición	55,661,992.00	48,026,950.00	48,026,950.00
A2. Transferencias Federales Etiquetadas	42,841,998.00	46,343,212.00	46,343,212.00
A3. Financiamiento Neto	0.00	0.00	0.00
B. Egresos Presupuestarios1 (B = B1+B2)	98,503,990.00	92,544,689.00	89,179,854.00
B1. Gasto No Etiquetado (sin incluir Amortización de la Deuda Pública)	55,661,992.00	46,334,643.00	44,531,097.00
B2. Gasto Etiquetado (sin incluir Amortización de la Deuda Pública)	42,841,998.00	46,210,046.00	44,648,757.00
C. Remanentes del Ejercicio Anterior (C = C1 + C2)		0.00	0.00
C1. Remanentes de Ingresos de Libre Disposición aplicados en el periodo		0.00	0.00
C2. Remanentes de Transferencias Federales Etiquetadas aplicados en el periodo		0.00	0.00
I. Balance Presupuestario (I = A - B + C)	0.00	1,825,473.00	5,190,308.00
II. Balance Presupuestario sin Financiamiento Neto (II = I - A3)	0.00	1,825,473.00	5,190,308.00
III. Balance Presupuestario sin Financiamiento Neto y sin Remanentes del Ejercicio Anterior (III= II - C)	0.00	1,825,473.00	5,190,308.00

Concepto	Aprobado	Devengado	Pagado
E. Intereses, Comisiones y Gastos de la Deuda (E = E1+E2)	0.00	0.00	0.00
E1. Intereses, Comisiones y Gastos de la Deuda con Gasto No Etiquetado	0.00	0.00	0.00
E2. Intereses, Comisiones y Gastos de la Deuda con Gasto Etiquetado	0.00	0.00	0.00
IV. Balance Primario (IV = III + E)	0.00	1,825,473.00	5,190,308.00

Concepto	Estimado/ Aprobado	Devengado	Recaudado/ Pagado
F. Financiamiento (F = F1 + F2)	0.00	0.00	0.00
F1. Financiamiento con Fuente de Pago de Ingresos de Libre Disposición	0.00	0.00	0.00
F2. Financiamiento con Fuente de Pago de Transferencias Federales Etiquetadas	0.00	0.00	0.00
G. Amortización de la Deuda (G = G1 + G2)	0.00	0.00	0.00
G1. Amortización de la Deuda Pública con Gasto No Etiquetado	0.00	0.00	0.00
G2. Amortización de la Deuda Pública con Gasto Etiquetado	0.00	0.00	0.00
A3. Financiamiento Neto (A3 = F - G)	0.00	0.00	0.00

Concepto	Estimado/ Aprobado	Devengado	Recaudado/ Pagado
A1. Ingresos de Libre Disposición	55,661,992.00	48,026,950.00	48,026,950.00
A3.1 Financiamiento Neto con Fuente de Pago de Ingresos de Libre Disposición (A3.1 = F1 - G1)	0.00	0.00	0.00
F1. Financiamiento con Fuente de Pago de Ingresos de Libre Disposición	0.00	0.00	0.00
G1. Amortización de la Deuda Pública con Gasto No Etiquetado	0.00	0.00	0.00
B1. Gasto No Etiquetado (sin incluir Amortización de la Deuda Pública)	55,661,992.00	46,334,643.00	44,531,097.00
C1. Remanentes de Ingresos de Libre Disposición aplicados en el periodo		0.00	0.00
V. Balance Presupuestario de Recursos Disponibles (V = A1 + A3.1 - B1 + C1)	0.00	1,692,307.00	3,495,853.00
VI. Balance Presupuestario de Recursos Disponibles sin Financiamiento Neto (VI = V - A3.1)	0.00	1,692,307.00	3,495,853.00



CUENTA PÚBLICA 2022
ENTE PÚBLICO: INSTITUTO TECNOLÓGICO SUPERIOR DE CALKINI EN EL ESTADO DE
CAMPECHE
Formato 4 Balance Presupuestario - LDF
Del 1o. de enero al 31 de diciembre de 2022
(Cifras en Pesos)

Concepto	Estimado/ Aprobado	Devengado	Recaudado/ Pagado
A2. Transferencias Federales Etiquetadas	42,841,998.00	46,343,212.00	46,343,212.00
A3.2 Financiamiento Neto con Fuente de Pago de Transferencias Federales Etiquetadas (A3.2 = F2 - G2)	0.00	0.00	0.00
F2. Financiamiento con Fuente de Pago de Transferencias Federales Etiquetadas	0.00	0.00	0.00
G2. Amortización de la Deuda Pública con Gasto Etiquetado	0.00	0.00	0.00
B2. Gasto Etiquetado (sin incluir Amortización de la Deuda Pública)	42,841,998.00	46,210,046.00	44,648,757.00
C2. Remanentes de Transferencias Federales Etiquetadas aplicados en el periodo		0.00	0.00
VII. Balance Presupuestario de Recursos Etiquetados (VII = A2 + A3.2 - B2 + C2)	0.00	133,166.00	1,694,455.00
VIII. Balance Presupuestario de Recursos Etiquetados sin Financiamiento Neto (VIII = VII - A3.2)	0.00	133,166.00	1,694,455.00


Mtra. Shirley Leslie Couoh Huchin.
Subdirectora Administrativa.


Mtro. Rodolfo Enrique Cardozo Rivero.
Director General.



CUENTA PÚBLICA 2022
ENTE PÚBLICO: INSTITUTO TECNOLÓGICO SUPERIOR DE CALKINI EN EL ESTADO DE
CAMPECHE
Formato 5 Estado Analítico de Ingresos Detallado - LDF
Del 1o. de enero al 31 de diciembre de 2022
(Cifras en Pesos)

Concepto (c)	Ingreso					Diferencia (e)	
	Estimado (d)	Ampliaciones/ Reducciones	Modificado	Devengado	Recaudado		
D. Transferencias, Asignaciones, Subsidios y Subvenciones, y Pensiones y Jubilaciones	42,841,998.00	3,501,214.00	46,343,212.00	46,343,212.00	46,343,212.00	3,501,214.00	
E. Otras Transferencias Federales Etiquetadas	0.00	0.00	0.00	0.00	0.00	0.00	
II. Total de Transferencias Federales Etiquetadas (II = A + B + C + D + E)	42,841,998.00	3,501,214.00	46,343,212.00	46,343,212.00	46,343,212.00	3,501,214.00	
III. Ingresos Derivados de Financiamientos (III = A)	0.00	0.00	0.00	0.00	0.00	0.00	
A. Ingresos Derivados de Financiamientos	0.00	0.00	0.00	0.00	0.00	0.00	
IV. Total de Ingresos (IV = I + II + III)	98,503,990.00	4,982,428.00	103,486,418.00	94,370,162.00	94,370,162.00	-4,133,826.00	
Datos Informativos							
1. Ingresos Derivados de Financiamientos con Fuente de Pago de Ingresos de Libre Disposición	0.00	0.00	0.00	0.00	0.00	0.00	
2. Ingresos Derivados de Financiamientos con Fuente de Pago de Transferencias Federales Etiquetadas	0.00	0.00	0.00	0.00	0.00	0.00	
3. Ingresos Derivados de Financiamientos (3 = 1 + 2)	0.00	0.00	0.00	0.00	0.00	0.00	


Mtra. Shirley Leslie Couoh Huchin.
Subdirectora Administrativa.


Mtro. Rodolfo Enrique Cardozo Rivero.
Director General.



CUENTA PÚBLICA 2022
ENTE PÚBLICO: INSTITUTO TECNOLÓGICO SUPERIOR DE CALKINI EN EL ESTADO DE
CAMPECHE
Formato 6a Estado Analítico del Ejercicio del Presupuesto de Egresos Detallado - LDF
Clasificación por Objeto del Gasto (Capítulo y Concepto)
Del 1o. de enero al 31 de diciembre de 2022
(Cifras en Pesos)

Concepto (c)	Egresos					Subejercicio (e)
	Aprobado (d)	Ampliaciones/ (Reducciones)	Modificado	Devengado	Pagado	
I. Gasto No Etiquetado (I=A+B+C+D+E+F+G+H+I)	55,661,992.00	1,481,214.00	57,143,206.00	46,334,643.00	44,531,097.00	10,808,563.00
A. Servicios Personales (A=a1+a2+a3+a4+a5+a6+a7)	33,124,942.92	(6,848,629.77)	26,276,313.15	23,744,953.31	23,559,383.32	2,531,359.84
a1) Remuneraciones al Personal de Carácter Permanente	22,728,342.13	(9,381,067.75)	13,347,274.38	10,815,914.54	10,630,344.55	2,531,359.84
a2) Remuneraciones al Personal de Carácter Transitorio	0.00	697,955.59	697,955.59	697,955.59	697,955.59	0.00
a3) Remuneraciones Adicionales y Especiales	2,997,362.85	1,800,613.01	4,797,975.86	4,797,975.86	4,797,975.86	0.00
a4) Seguridad Social	6,780,873.33	(4,852,553.19)	1,928,320.14	1,928,320.14	1,928,320.14	0.00
a5) Otras Prestaciones Sociales y Económicas	618,364.61	4,798,785.64	5,417,150.25	5,417,150.25	5,417,150.25	0.00
a6) Previsiones	0.00	0.00	0.00	0.00	0.00	0.00
a7) Pago de Estímulos a Servidores Públicos	0.00	87,636.93	87,636.93	87,636.93	87,636.93	0.00
B. Materiales y Suministros (B=b1+b2+b3+b4+b5+b6+b7+b8+b9)	1,714,375.56	4,738,770.40	6,453,145.96	6,453,145.96	6,453,145.96	0.00
b1) Materiales de Administración, Emisión de Documentos y Artículos Oficiales	512,604.84	1,054,639.99	1,567,244.83	1,567,244.83	1,567,244.83	0.00
b2) Alimentos y Utensilios	70,960.13	804,539.73	875,499.86	875,499.86	875,499.86	0.00
b3) Materias Primas y Materiales de Producción y Comercialización	0.00	186,686.38	186,686.38	186,686.38	186,686.38	0.00
b4) Materiales y Artículos de Construcción y de Reparación	338,714.28	950,487.83	1,289,202.11	1,289,202.11	1,289,202.11	0.00
b5) Productos Químicos, Farmacéuticos y de Laboratorio	0.00	382,751.53	382,751.53	382,751.53	382,751.53	0.00
b6) Combustibles, Lubricantes y Aditivos	644,499.27	233,544.07	878,043.34	878,043.34	878,043.34	0.00
b7) Vestuario, Blancos, Prendas de Protección y Artículos Deportivos	147,597.04	995,660.12	1,143,257.16	1,143,257.16	1,143,257.16	0.00
b8) Materiales y Suministros Para Seguridad	0.00	9,964.40	9,964.40	9,964.40	9,964.40	0.00
b9) Herramientas, Refacciones y Accesorios Menores	0.00	120,496.35	120,496.35	120,496.35	120,496.35	0.00
C. Servicios Generales (C=c1+c2+c3+c4+c5+c6+c7+c8+c9)	9,963,483.52	5,207,446.21	15,170,929.73	15,170,929.73	13,552,953.72	0.00
c1) Servicios Básicos	5,101,867.33	(2,055,788.92)	3,046,098.41	3,046,098.41	2,920,346.84	0.00
c2) Servicios de Arrendamiento	252,701.28	1,063,698.01	1,316,399.29	1,316,399.29	1,316,399.29	0.00
c3) Servicios Profesionales, Científicos, Técnicos y Otros Servicios	0.00	1,748,453.15	1,748,453.15	1,748,453.15	1,748,453.15	0.00
c4) Servicios Financieros, Bancarios y Comerciales	631,753.20	(531,281.76)	100,471.44	100,471.44	100,471.44	0.00
c5) Servicios de Instalación, Reparación, Mantenimiento y Conservación	500,137.95	4,988,227.49	5,488,365.44	5,488,365.44	3,996,141.00	0.00
c6) Servicios de Comunicación Social y Publicidad	2,634,686.17	(2,127,493.49)	507,192.68	507,192.68	507,192.68	0.00
c7) Servicios de Traslado y Viáticos	842,337.59	277,305.56	1,119,643.15	1,119,643.15	1,119,643.15	0.00
c8) Servicios Oficiales	0.00	1,829,426.01	1,829,426.01	1,829,426.01	1,829,426.01	0.00
c9) Otros Servicios Generales	0.00	14,880.16	14,880.16	14,880.16	14,880.16	0.00
D. Transferencias, Asignaciones, Subsidios y Otras Ayudas (D=d1+d2+d3+d4+d5+d6+d7+d8+d9)	0.00	0.00	0.00	0.00	0.00	0.00
d1) Transferencias Internas y Asignaciones al Sector Público	0.00	0.00	0.00	0.00	0.00	0.00
d2) Transferencias al Resto del Sector Público	0.00	0.00	0.00	0.00	0.00	0.00
d3) Subsidios y Subvenciones	0.00	0.00	0.00	0.00	0.00	0.00
d4) Ayudas Sociales	0.00	0.00	0.00	0.00	0.00	0.00
d5) Pensiones y Jubilaciones	0.00	0.00	0.00	0.00	0.00	0.00
d6) Transferencias a Fideicomisos, Mandatos y Otros Análogos	0.00	0.00	0.00	0.00	0.00	0.00
d7) Transferencias a la Seguridad Social	0.00	0.00	0.00	0.00	0.00	0.00
d8) Donativos	0.00	0.00	0.00	0.00	0.00	0.00
d9) Transferencias al Exterior	0.00	0.00	0.00	0.00	0.00	0.00
E. Bienes Muebles, Inmuebles e Intangibles (E=e1+e2+e3+e4+e5+e6+e7+e8+e9)	5,429,595.00	(1,616,372.84)	3,813,222.16	965,614.00	965,614.00	2,847,608.16
e1) Mobiliario y Equipo de Administración	990,000.00	14,387.46	1,004,387.46	30,601.00	30,601.00	973,786.46
e2) Mobiliario y Equipo Educativo y Recreativo	990,000.00	2,333.70	992,333.70	139,920.00	139,920.00	852,413.70



CUENTA PÚBLICA 2022
ENTE PÚBLICO: INSTITUTO TECNOLÓGICO SUPERIOR DE CALKINI EN EL ESTADO DE
CAMPECHE

Formato 6a Estado Analítico del Ejercicio del Presupuesto de Egresos Detallado - LDF
Clasificación por Objeto del Gasto (Capítulo y Concepto)
Del 1o. de enero al 31 de diciembre de 2022
(Cifras en Pesos)

Concepto (c)	Egresos					Subejercicio (e)
	Aprobado (d)	Ampliaciones/ (Reducciones)	Modificado	Devengado	Pagado	
e3) Equipo e Instrumental Médico y de Laboratorio	990,000.00	0.00	990,000.00	0.00	0.00	990,000.00
e4) Vehículos y Equipo de Transporte	990,000.00	(990,000.00)	0.00	0.00	0.00	0.00
e5) Equipo de Defensa y Seguridad	0.00	0.00	0.00	0.00	0.00	0.00
e6) Maquinaria, Otros Equipos y Herramientas	990,000.00	(163,499.00)	826,501.00	795,093.00	795,093.00	31,408.00
e7) Activos Biológicos	0.00	0.00	0.00	0.00	0.00	0.00
e8) Bienes Inmuebles	0.00	0.00	0.00	0.00	0.00	0.00
e9) Activos Intangibles	479,595.00	(479,595.00)	0.00	0.00	0.00	0.00
F. Inversión Pública (F=f1+f2+f3)	5,429,595.00	0.00	5,429,595.00	0.00	0.00	5,429,595.00
f1) Obra Pública en Bienes de Dominio Público	0.00	0.00	0.00	0.00	0.00	0.00
f2) Obra Pública en Bienes Propios	5,429,595.00	0.00	5,429,595.00	0.00	0.00	5,429,595.00
f3) Proyectos Productivos y Acciones de Fomento	0.00	0.00	0.00	0.00	0.00	0.00
G. Inversiones Financieras y Otras Provisiones (G=g1+g2+g3+g4+g5+g6+g7)	0.00	0.00	0.00	0.00	0.00	0.00
g1) Inversiones Para el Fomento de Actividades Productivas	0.00	0.00	0.00	0.00	0.00	0.00
g2) Acciones y Participaciones de Capital	0.00	0.00	0.00	0.00	0.00	0.00
g3) Compra de Títulos y Valores	0.00	0.00	0.00	0.00	0.00	0.00
g4) Concesión de Préstamos	0.00	0.00	0.00	0.00	0.00	0.00
g5) Inversiones en Fideicomisos, Mandatos y Otros Análogos Fideicomiso de Desastres Naturales (Informativo)	0.00	0.00	0.00	0.00	0.00	0.00
g6) Otras Inversiones Financieras	0.00	0.00	0.00	0.00	0.00	0.00
g7) Provisiones para Contingencias y Otras Erogaciones Especiales	0.00	0.00	0.00	0.00	0.00	0.00
H. Participaciones y Aportaciones (H=h1+h2+h3)	0.00	0.00	0.00	0.00	0.00	0.00
h1) Participaciones	0.00	0.00	0.00	0.00	0.00	0.00
h2) Aportaciones	0.00	0.00	0.00	0.00	0.00	0.00
h3) Convenios	0.00	0.00	0.00	0.00	0.00	0.00
I. Deuda Pública (I=i1+i2+i3+i4+i5+i6+i7)	0.00	0.00	0.00	0.00	0.00	0.00
i1) Amortización de la Deuda Pública	0.00	0.00	0.00	0.00	0.00	0.00
i2) Intereses de la Deuda Pública	0.00	0.00	0.00	0.00	0.00	0.00
i3) Comisiones de la Deuda Pública	0.00	0.00	0.00	0.00	0.00	0.00
i4) Gastos de la Deuda Pública	0.00	0.00	0.00	0.00	0.00	0.00
i5) Costo por Coberturas	0.00	0.00	0.00	0.00	0.00	0.00
i6) Apoyos Financieros	0.00	0.00	0.00	0.00	0.00	0.00
i7) Adeudos de Ejercicios Fiscales Anteriores (ADEFAS)	0.00	0.00	0.00	0.00	0.00	0.00
II. Gasto Etiquetado (II=A+B+C+D+E+F+G+H+I)	42,841,998.00	3,501,214.00	46,343,212.00	46,210,046.00	44,648,757.00	133,166.00
A. Servicios Personales (A=a1+a2+a3+a4+a5+a6+a7)	31,164,138.95	8,002,882.02	39,167,020.97	39,092,031.54	37,530,742.54	74,989.43
a1) Remuneraciones al Personal de Carácter Permanente	19,201,796.05	2,151,652.25	21,353,448.30	21,278,458.87	19,717,169.87	74,989.43
a2) Remuneraciones al Personal de Carácter Transitorio	0.00	0.00	0.00	0.00	0.00	0.00
a3) Remuneraciones Adicionales y Especiales	4,100,995.88	4,358,710.36	8,459,706.24	8,459,706.24	8,459,706.24	0.00
a4) Seguridad Social	5,427,530.03	1,021,110.27	6,448,640.30	6,448,640.30	6,448,640.30	0.00
a5) Otras Prestaciones Sociales y Económicas	1,298,679.99	392,649.15	1,691,329.14	1,691,329.14	1,691,329.14	0.00
a6) Previsiones	0.00	0.00	0.00	0.00	0.00	0.00
a7) Pago de Estímulos a Servidores Públicos	1,135,137.00	78,759.99	1,213,896.99	1,213,896.99	1,213,896.99	0.00
B. Materiales y Suministros (B=b1+b2+b3+b4+b5+b6+b7+b8+b9)	1,714,375.53	(1,017,558.28)	696,817.25	669,331.79	669,331.79	27,485.46
b1) Materiales de Administración, Emisión de Documentos y Artículos Oficiales	512,604.82	(420,141.35)	92,463.47	92,463.47	92,463.47	0.00
b2) Alimentos y Utensilios	70,960.11	101,840.41	172,800.52	172,800.52	172,800.52	0.00



CUENTA PÚBLICA 2022
ENTE PÚBLICO: INSTITUTO TECNOLÓGICO SUPERIOR DE CALKINI EN EL ESTADO DE
CAMPECHE
Formato 6a Estado Analítico del Ejercicio del Presupuesto de Egresos Detallado - LDF
Clasificación por Objeto del Gasto (Capítulo y Concepto)
Del 1o. de enero al 31 de diciembre de 2022
(Cifras en Pesos)

Concepto (c)	Egresos					Subejercicio (e)
	Aprobado (d)	Ampliaciones/ (Reducciones)	Modificado	Devengado	Pagado	
g2) Acciones y Participaciones de Capital	0.00	0.00	0.00	0.00	0.00	0.00
g3) Compra de Títulos y Valores	0.00	0.00	0.00	0.00	0.00	0.00
g4) Concesión de Préstamos	0.00	0.00	0.00	0.00	0.00	0.00
g5) Inversiones en Fideicomisos, Mandatos y Otros Análogos Fideicomiso de Desastres Naturales (Informativo)	0.00	0.00	0.00	0.00	0.00	0.00
g6) Otras Inversiones Financieras	0.00	0.00	0.00	0.00	0.00	0.00
g7) Provisiones para Contingencias y Otras Erogaciones Especiales	0.00	0.00	0.00	0.00	0.00	0.00
H. Participaciones y Aportaciones (H=h1+h2+h3)	0.00	0.00	0.00	0.00	0.00	0.00
h1) Participaciones	0.00	0.00	0.00	0.00	0.00	0.00
h2) Aportaciones	0.00	0.00	0.00	0.00	0.00	0.00
h3) Convenios	0.00	0.00	0.00	0.00	0.00	0.00
I. Deuda Pública (I=i1+i2+i3+i4+i5+i6+i7)	0.00	0.00	0.00	0.00	0.00	0.00
i1) Amortización de la Deuda Pública	0.00	0.00	0.00	0.00	0.00	0.00
i2) Intereses de la Deuda Pública	0.00	0.00	0.00	0.00	0.00	0.00
i3) Comisiones de la Deuda Pública	0.00	0.00	0.00	0.00	0.00	0.00
i4) Gastos de la Deuda Pública	0.00	0.00	0.00	0.00	0.00	0.00
i5) Costo por Coberturas	0.00	0.00	0.00	0.00	0.00	0.00
i6) Apoyos Financieros	0.00	0.00	0.00	0.00	0.00	0.00
i7) Adeudos de Ejercicios Fiscales Anteriores (ADEFAS)	0.00	0.00	0.00	0.00	0.00	0.00
III. Total de Egresos (III = I + II)	98,503,990.00	4,982,428.00	103,486,418.00	92,544,689.00	89,179,854.00	10,941,729.00


Mtra. Shirley Leslie Couch Huchin.
Subdirectora Administrativa.


Mtro. Rodolfo Enrique Cardozo Rivera.
Director General.



CUENTA PÚBLICA 2022
ENTE PÚBLICO: INSTITUTO TECNOLÓGICO SUPERIOR DE CALKINI EN EL ESTADO DE CAMPECHE
Formato 6b Estado Analítico del Ejercicio del Presupuesto de Egresos Detallado - LDF
Clasificación Administrativa
Del 1o. de enero al 31 de diciembre de 2022
(Cifras en Pesos)

Concepto (c)	Egresos					Subejercicio (e)
	Aprobado (d)	Ampliaciones/ (Reducciones)	Modificado	Devengado	Pagado	
Gasto No Etiquetado	55,661,992.00	1,481,214.00	57,143,206.00	46,334,643.00	44,531,097.00	10,808,563.00
[04MSU0013P]INSTITUTO TECNOLÓGICO SUPERIOR DE CALKINI EN EL ESTADO DE CAMPECHE	55,661,992.00	1,481,214.00	57,143,206.00	46,334,643.00	44,531,097.00	10,808,563.00
Gasto Etiquetado	42,841,998.00	3,501,214.00	46,343,212.00	46,210,046.00	44,648,757.00	133,166.00
[04MSU0013P]INSTITUTO TECNOLÓGICO SUPERIOR DE CALKINI EN EL ESTADO DE CAMPECHE	42,841,998.00	3,501,214.00	46,343,212.00	46,210,046.00	44,648,757.00	133,166.00
Total de Egresos	98,503,990.00	4,982,428.00	103,486,418.00	92,544,689.00	89,179,854.00	10,941,729.00



Mtra. Shirley Leslie Couoh Huchin.
Subdirectora Administrativa.


Mtro. Rodolfo Enrique Cardozo Rivero.
Director General.



CUENTA PÚBLICA 2022
ENTE PÚBLICO: INSTITUTO TECNOLÓGICO SUPERIOR DE CALKINI EN EL ESTADO DE
CAMPECHE
Formato 6c Estado Analítico del Ejercicio del Presupuesto de Egresos Detallado - LDF
Clasificación Funcional (Finalidad y Función)
Del 1o. de enero al 31 de diciembre de 2022
(Cifras en Pesos)

Concepto (c)	Egresos					Subejercicio (e)
	Aprobado (d)	Ampliaciones/ (Reducciones)	Modificado	Devengado	Pagado	
b4) Recreación, Cultura y Otras Manifestaciones Sociales	0.00	0.00	0.00	0.00	0.00	0.00
b5) Educación	42,841,998.00	3,501,214.00	46,343,212.00	46,210,046.00	44,648,757.00	133,166.00
b6) Protección Social	0.00	0.00	0.00	0.00	0.00	0.00
b7) Otros Asuntos Sociales	0.00	0.00	0.00	0.00	0.00	0.00
C. Desarrollo Económico (C=c1+c2+c3+c4+c5+c6+c7+c8+c9)	0.00	0.00	0.00	0.00	0.00	0.00
c1) Asuntos Económicos, Comerciales y Laborales en General	0.00	0.00	0.00	0.00	0.00	0.00
c2) Agropecuaria, Silvicultura, Pesca y Caza	0.00	0.00	0.00	0.00	0.00	0.00
c3) Combustibles y Energía	0.00	0.00	0.00	0.00	0.00	0.00
c4) Minería, Manufacturas y Construcción	0.00	0.00	0.00	0.00	0.00	0.00
c5) Transporte	0.00	0.00	0.00	0.00	0.00	0.00
c6) Comunicaciones	0.00	0.00	0.00	0.00	0.00	0.00
c7) Turismo	0.00	0.00	0.00	0.00	0.00	0.00
c8) Ciencia, Tecnología e Innovación	0.00	0.00	0.00	0.00	0.00	0.00
c9) Otras Industrias y Otros Asuntos Económicos	0.00	0.00	0.00	0.00	0.00	0.00
D. Otras No Clasificadas en Funciones Anteriores (D=d1+d2+d3+d4)	0.00	0.00	0.00	0.00	0.00	0.00
d1) Transacciones de la Deuda Pública / Costo Financiero de la Deuda	0.00	0.00	0.00	0.00	0.00	0.00
d2) Transferencias, Participaciones y Aportaciones Entre Diferentes Niveles y Ordenes de Gobierno	0.00	0.00	0.00	0.00	0.00	0.00
d3) Saneamiento del Sistema Financiero	0.00	0.00	0.00	0.00	0.00	0.00
d4) Adeudos de Ejercicios Fiscales Anteriores	0.00	0.00	0.00	0.00	0.00	0.00
III. Total de Egresos (III = I + II)	98,503,990.00	4,982,428.00	103,486,418.00	92,544,689.00	89,179,854.00	10,941,729.00


Mtra. Shirley Leslie Couch Huchin.
Subdirectora Administrativa.


Mtro. Rodolfo Enrique Cardozo Rivero.
Director General.



CUENTA PÚBLICA 2022
ENTE PÚBLICO: INSTITUTO TECNOLÓGICO SUPERIOR DE CALKINI EN EL ESTADO
DE CAMPECHE
Formato 6d Estado Analítico del Ejercicio del Presupuesto de Egresos Detallado - LDF
Clasificación de Servicios Personales por Categoría
Del 1o. de enero al 31 de diciembre de 2022
(Cifras en Pesos)

Concepto (c)	Egresos					Subejercicio (e)
	Aprobado (d)	Ampliaciones/ (Reducciones)	Modificado	Devengado	Pagado	
I. Gasto No Etiquetado (I=A+B+C+D+E+F)	55,661,992.00	1,481,214.00	57,143,206.00	46,334,643.00	44,531,097.00	10,808,563.00
A. Personal Administrativo y de Servicio Público	55,661,992.00	1,481,214.00	57,143,206.00	46,334,643.00	44,531,097.00	10,808,563.00
B. Magisterio	0.00	0.00	0.00	0.00	0.00	0.00
C. Servicios de Salud (C=c1+c2)	0.00	0.00	0.00	0.00	0.00	0.00
c1) Personal Administrativo	0.00	0.00	0.00	0.00	0.00	0.00
c2) Personal Médico, Paramédico y afin	0.00	0.00	0.00	0.00	0.00	0.00
D. Seguridad Pública	0.00	0.00	0.00	0.00	0.00	0.00
E. Gastos asociados a la implementación de nuevas leyes federales o reformas a las mismas (E = e1 + e2)	0.00	0.00	0.00	0.00	0.00	0.00
e1) Nombre del Programa o Ley 1	0.00	0.00	0.00	0.00	0.00	0.00
e2) Nombre del Programa o Ley 2	0.00	0.00	0.00	0.00	0.00	0.00
F. Sentencias laborales definitivas	0.00	0.00	0.00	0.00	0.00	0.00
II. Gasto Etiquetado (II=A+B+C+D+E+F)	42,841,998.00	3,501,214.00	46,343,212.00	46,210,046.00	44,648,757.00	133,166.00
A. Personal Administrativo y de Servicio Público	42,841,998.00	3,501,214.00	46,343,212.00	46,210,046.00	44,648,757.00	133,166.00
B. Magisterio	0.00	0.00	0.00	0.00	0.00	0.00
C. Servicios de Salud (C=c1+c2)	0.00	0.00	0.00	0.00	0.00	0.00
c1) Personal Administrativo	0.00	0.00	0.00	0.00	0.00	0.00
c2) Personal Médico, Paramédico y afin	0.00	0.00	0.00	0.00	0.00	0.00
D. Seguridad Pública	0.00	0.00	0.00	0.00	0.00	0.00
E. Gastos asociados a la implementación de nuevas leyes federales o reformas a las mismas (E = e1 + e2)	0.00	0.00	0.00	0.00	0.00	0.00
e1) Nombre del Programa o Ley 1	0.00	0.00	0.00	0.00	0.00	0.00
e2) Nombre del Programa o Ley 2	0.00	0.00	0.00	0.00	0.00	0.00
F. Sentencias laborales definitivas	0.00	0.00	0.00	0.00	0.00	0.00
III. Total del Gasto en Servicios Personales (III = I + II)	98,503,990.00	4,982,428.00	103,486,418.00	92,544,689.00	89,179,854.00	10,941,729.00

Mtra. Shirley Leslie Cduoh Huchin.
Subdirectora Administrativa.

Mtro. Rodolfo Enrique Cardozo Rivera.
Director General.

CUENTA PÚBLICA 2022

PODER EJECUTIVO DEL ESTADO DE CAMPECHE

Guía de Cumplimiento de la Ley de Disciplina Financiera de las Entidades Federativas y Municipios

Del 1 de enero al 31 de diciembre de 2022

Indicadores de Observancia (c)	Implementación				Resultado		Fundamento (h)	Comentarios (i)
	SI	NO	Monto o valor (f)	Unidad (pesos/porcentaje) e) (g)				
	Mecanismo de Verificación (d)	Fecha estimada de cumplimiento (e)						
INDICADORES PRESUPUESTARIOS								
A. INDICADORES CUANTITATIVOS								
1 Balance Presupuestario Sostenible (j)								
a. Propuesto	x	Iniciativa de Ley de Ingresos y Proyecto de Presupuesto de Egresos			112,846,807.00	pesos	Art. 6 y 19 de la LDF	
b. Estimada/Aprobado	x	Ley de Ingresos y Presupuesto de Egresos			98,503,990.00	pesos	Art. 6 y 19 de la LDF	
c. Devengado	x	Cuenta Pública / Formato 4 LDF			92,544,689.00	pesos	Art. 6 y 19 de la LDF	
2 Balance Presupuestario de Recursos Disponibles Sostenible (k)								
a. Propuesto	x	Iniciativa de Ley de Ingresos y Proyecto de Presupuesto de Egresos				pesos	Art. 6 y 19 de la LDF	
b. Estimada/Aprobado	x	Ley de Ingresos y Presupuesto de Egresos				pesos	Art. 6 y 19 de la LDF	
c. Devengado	x	Cuenta Pública / Formato 4 LDF			-	pesos	Art. 6 y 19 de la LDF	
3 Financiamiento Neto dentro del Techo de Financiamiento Neto (l)								
a. Propuesto	x	Iniciativa de Ley de Ingresos				pesos	Art. 6, 19 y 46 de la LDF	
b. Estimada	x	Ley de Ingresos				pesos	Art. 6, 19 y 46 de la LDF	
c. Devengado	x	Cuenta Pública / Formato 4 LDF				pesos	Art. 6, 19 y 46 de la LDF	
4 Recursos destinados a la atención de desastres naturales								
a. Asignación al fideicomiso para desastres naturales (m)								
a.1 Aprobado	x	Reporte Trim. Formato 6 a)				pesos	Art. 9 de la LDF	
a.2 Pagado	x	Cuenta Pública / Formato 6 a)				pesos	Art. 9 de la LDF	

b.	Aportación promedio realizada por la Entidad Federativa durante los 5 ejercicios previos, para infraestructura dañada por desastres naturales (n)		Autorizaciones de recursos aprobados por el FONDEN				pesos	Art. 9 de la LDF	
c.	Saldo del fideicomiso para desastres naturales (o)		Cuenta Pública / Auxiliar de Cuentas				pesos	Art. 9 de la LDF	
d.	Costo promedio de los últimos 5 ejercicios de la reconstrucción de infraestructura dañada por desastres naturales (p)		Autorizaciones de recursos aprobados por el FONDEN				pesos	Art. 9 de la LDF	
5 Techo para servicios personales (q)									
a.	Asignación en el Presupuesto de Egresos	x	Reporte Trim. Formato 6 d)				pesos	Art. 10 y 21 de la LDF	
b.	Devengado	x	Reporte Trim. Formato 6 d)				pesos	Art. 13 fracc. V y 21 de la LDF	
6 Provisiones de gasto para compromisos de pago derivados de APPs (r)									
a.	Asignación en el Presupuesto de Egresos	x	Presupuesto de Egresos				pesos	Art. 11 y 21 de la LDF	
7 Techo de ADEFAS para el ejercicio fiscal (s)									
a.	Propuesto	x	Proyecto de Presupuesto de Egresos				pesos	Art. 12 y 20 de la LDF	
b.	Aprobado	x	Reporte Trim. Formato 6 a)				pesos	Art. 12 y 20 de la LDF	
c.	Devengado	x	Cuenta Pública / Formato 6 a)				pesos	Art. 12 y 20 de la LDF	
B. INDICADORES CUALITATIVOS									
1 Iniciativa de Ley de Ingresos y Proyecto de Presupuesto de Egresos									
a.	Objetivos anuales, estrategias y metas para el ejercicio fiscal (t)		Iniciativa de Ley de Ingresos y Proyecto de Presupuesto de Egresos					Art. 5 y 18 de la LDF	
b.	Proyecciones de ejercicios posteriores (u)		Iniciativa de Ley de Ingresos y Proyecto de Presupuesto de Egresos / Formatos 7 a) y b)					Art. 5 y 18 de la LDF	

c.	Descripción de riesgos relevantes y propuestas de acción para enfrentarlos (v)		Iniciativa de Ley de Ingresos y Proyecto de Presupuesto de Egresos					Art. 5 y 18 de la LDF	
d.	Resultados de ejercicios fiscales anteriores y el ejercicio fiscal en cuestión (w)		Iniciativa de Ley de Ingresos y Proyecto de Presupuesto de Egresos / Formatos 7 c) y d)					Art. 5 y 18 de la LDF	
e.	Estudio actuarial de las pensiones de sus trabajadores (x)		Proyecto de Presupuesto de Egresos / Formato 8					Art. 5 y 18 de la LDF	
2 Balance Presupuestario de Recursos Disponibles, en caso de ser negativo									
a.	Razones excepcionales que justifican el Balance Presupuestario de Recursos Disponibles negativo (y)		Iniciativa de Ley de Ingresos o Proyecto de Presupuesto de Egresos					Art. 6 y 19 de la LDF	
b.	Fuente de recursos para cubrir el Balance Presupuestario de Recursos Disponibles negativo (z)		Iniciativa de Ley de Ingresos o Proyecto de Presupuesto de Egresos					Art. 6 y 19 de la LDF	
c.	Numero de ejercicios fiscales y acciones necesarias para cubrir el Balance Presupuestario de Recursos Disponibles		Iniciativa de Ley de Ingresos o Proyecto de Presupuesto de Egresos					Art. 6 y 19 de la LDF	
d.	Informes Trimestrales sobre el avance de las acciones para recuperar el Balance Presupuestario de Recursos Disponibles (bb)		Reporte Trim. y Cuenta Pública					Art. 6 y 19 de la LDF	
3 Servicios Personales									
a.	Remuneraciones de los servidores públicos (cc)		Proyecto de Presupuesto					Art. 10 y 21 de la LDF	
b.	Previsiones salariales y económicas para cubrir incrementos salariales, creación de plazas y otros (dd)		Proyecto de Presupuesto					Art. 10 y 21 de la LDF	

A. INDICADORES CUANTITATIVOS									
1	Ingresos Excedentes derivados de Ingresos de Libre Disposición								
	a.	Monto de Ingresos Excedentes derivados de ILD (ee)		Cuenta Pública / Formato 5				pesos	Art. 14 y 21 de la LDF
	b.	Monto de Ingresos Excedentes derivados de ILD destinados al fin del A.14, fracción I de la LDF (ff)		Cuenta Pública				pesos	Art. 14 y 21 de la LDF
	c.	Monto de Ingresos Excedentes derivados de ILD destinados al fin del A.14, fracción II, a) de la LDF		Cuenta Pública				pesos	Art. 14 y 21 de la LDF
	d.	Monto de Ingresos Excedentes derivados de ILD destinados al fin del A.14, fracción II, b) de la LDF (gg)		Cuenta Pública				pesos	Art. 14 y 21 de la LDF
	e.	Monto de Ingresos Excedentes derivados de ILD destinados al fin del artículo noveno transitorio de la LDF (hh)						pesos	Art. Noveno Transitorio de la LDF
	f.	Monto de Ingresos Excedentes derivados de ILD destinados al fin señalado por el Artículo 14, párrafo segundo y en el artículo 21 y Noveno Transitorio de la LDF (ii)							Art. 14 y 21 de la LDF
	g.	Monto de Ingresos Excedentes derivados de ILD en un nivel de endeudamiento sostenible de acuerdo al Sistema de Alertas hasta por el 5% de los recursos para cubrir el Gasto Corriente (kk)							Art. 14 y 21 de la LDF
B. INDICADORES CUALITATIVOS									
1	Análisis Costo-Beneficio para programas o proyectos de inversión mayores a 10 millones de UDIS (ll)			Página de internet de la Secretaría de Finanzas o Tesorería Municipal					Art. 13 frac. III y 21 de la LDF

2	Análisis de conveniencia y análisis de transferencia de riesgos de los proyectos APPs (nn)		Página de internet de la Secretaría de Finanzas o Tesorería Municipal					Art. 13 frac. III y 21 de la LDF	
3	Identificación de población objetivo, destino y temporalidad de subsidios (nn)		Página de internet de la Secretaría de Finanzas o Tesorería Municipal					Art. 13 frac. VII y 21 de la LDF	

INDICADORES DE DEUDA PÚBLICA

A. INDICADORES CUANTITATIVOS

1	Obligaciones a Corto Plazo								
a.	Limite de Obligaciones a Corto Plazo (oo)						pesos	Art. 30 frac. I de la LDF	
b.	Obligaciones a Corto Plazo (pp)						pesos	Art. 30 frac. I de la LDF	


 Mtra. Shirley Leslie Couch Huchin
 Subdirectora Administrativa


 Mtro. Roberto Enrique Cardozo Rivero
 Director General

CUENTA PÚBLICA 2022

GOBIERNO DEL ESTADO DE CAMPECHE



**INSTITUTO TECNOLÓGICO
SUPERIOR DE ESCÁRCEGA**



CUENTA PÚBLICA 2022
Estado de Actividades
Del 1o. de enero al 31 de diciembre de 2022 y 2021
(Cifras en Pesos)

ENTE PÚBLICO: INSTITUTO TECNOLÓGICO SUPERIOR DE ESCÁRCEGA

Concepto	2022	2021
INGRESOS Y OTROS BENEFICIOS		
Ingresos de Gestión	1,944,058.34	1,202,681.31
Impuestos	0.00	0.00
Cuotas y Aportaciones de Seguridad Social	0.00	0.00
Contribuciones de Mejoras	0.00	0.00
Derechos	0.00	0.00
Productos	0.00	0.00
Aprovechamientos	0.00	0.00
Ingresos por Venta de Bienes y Prestación de Servicios	1,944,058.34	1,202,681.31
Participaciones, Aportaciones, Convenios, Incentivos Derivados de la Colaboración Fiscal, Fondos Distintos de Aportaciones, Transferencias, Asignaciones, Subsidios y Subvenciones, y Pensiones y Jubilaciones	60,700,019.22	59,513,652.00
Participaciones, Aportaciones, Convenios, Incentivos Derivados de la Colaboración Fiscal y Fondos Distintos de Aportaciones	0.00	0.00
Transferencias, Asignaciones, Subsidios y Subvenciones, y Pensiones y Jubilaciones	60,700,019.22	59,513,652.00
Otros Ingresos y Beneficios	1,324.57	4.04
Ingresos Financieros	1,324.57	4.04
Incremento por Variación de Inventarios	0.00	0.00
Disminución del Exceso de Estimaciones por Pérdida o Deterioro u Obsolescencia	0.00	0.00
Disminución del Exceso de Provisiones	0.00	0.00
Otros Ingresos y Beneficios Varios	0.00	0.00
Total de Ingresos y Otros Beneficios	62,645,402.13	60,716,337.35
GASTOS Y OTRAS PÉRDIDAS		
Gastos de Funcionamiento	62,132,658.00	59,902,092.84
Servicios Personales	46,307,424.72	41,517,629.16
Materiales y Suministros	4,839,572.16	5,963,663.51
Servicios Generales	10,985,661.12	12,420,800.17
Transferencias, Asignaciones, Subsidios y Otras Ayudas	0.00	0.00
Transferencias Internas y Asignaciones al Sector Público	0.00	0.00
Transferencias al Resto del Sector Público	0.00	0.00
Subsidios y Subvenciones	0.00	0.00
Ayudas Sociales	0.00	0.00
Pensiones y Jubilaciones	0.00	0.00
Transferencias a Fideicomisos, Mandatos y Contratos Análogos	0.00	0.00
Transferencias a la Seguridad Social	0.00	0.00
Donativos	0.00	0.00
Transferencias al Exterior	0.00	0.00
Participaciones y Aportaciones	0.00	0.00
Participaciones	0.00	0.00
Aportaciones	0.00	0.00
Convenios	0.00	0.00
Intereses, Comisiones y Otros Gastos de la Deuda Pública	0.00	0.00
Intereses de la Deuda Pública	0.00	0.00
Comisiones de la Deuda Pública	0.00	0.00
Gastos de la Deuda Pública	0.00	0.00
Costo por Coberturas	0.00	0.00
Apoyos Financieros	0.00	0.00
Otros Gastos y Pérdidas Extraordinarias	3,442,564.71	2,895,775.21
Estimaciones, Depreciaciones, Deterioros, Obsolescencia y Amortizaciones	3,442,564.71	2,895,775.21
Provisiones	0.00	0.00
Disminución de Inventarios	0.00	0.00
Aumento por Insuficiencia de Estimaciones por Pérdida o Deterioro y Obsolescencia	0.00	0.00
Aumento por Insuficiencia de Provisiones	0.00	0.00
Otros Gastos	0.00	0.00
Inversión Pública	0.00	0.00
Inversión Pública no Capitalizable	0.00	0.00
Total de Gastos y Otras Pérdidas	65,575,222.71	62,797,868.05
Resultados del Ejercicio (Ahorro/Desahorro)	(2,929,820.58)	(2,081,530.70)

Bajo protesta de decir verdad declaramos que los Estados Financieros y sus Notas, son razonablemente correctos y responsabilidad del emisor.


ELABORÓ

REVISÓ

AUTORIZÓ

GERARDO HERNÁNDEZ GARCÍA
 JEFE DE DEPARTAMENTO DE RECURSOS FINANCIEROS

VLADIMIR ORTEGA GARCÍA
 SUBDIRECTOR DE SERVICIOS ADMINISTRATIVOS



JULIO CESAR MONTERO SARMIENTO
 DIRECTOR GENERAL



CUENTA PÚBLICA 2022
Estado de Situación Financiera
Del 1o. de enero al 31 de diciembre de 2022 y 2021
(Cifras en Pesos)
ENTE PÚBLICO: INSTITUTO TECNOLÓGICO SUPERIOR DE ESCÁRCEGA

Concepto	Año		Concepto	Año	
	2022	2021		2022	2021
ACTIVO			PASIVO		
<i>Activo Circulante</i>			<i>Pasivo Circulante</i>		
Efectivo y Equivalentes	472,441.06	0.00	Cuentas por Pagar a Corto Plazo	913,958.50	430,205.77
Derechos a Recibir Efectivo o Equivalentes	57,493.83	57,935.10	Documentos por Pagar a Corto Plazo	544.00	544.00
Derechos a Recibir Bienes o Servicios	13,817.51	934,584.77	Porción a Corto Plazo de la Deuda Pública a Largo Plazo	0.00	0.00
Inventarios	0.00	0.00	Titulos y Valores a Corto Plazo	0.00	0.00
Almacenes	0.00	0.00	Pasivos Diferidos a Corto Plazo	0.00	0.00
Estimación por Pérdida o Deterioro de Activos Circulantes	0.00	0.00	Fondos y Bienes de Terceros en Garantía y/o Administración a Corto Plazo	0.00	0.00
Otros Activos Circulantes	0.00	0.00	Provisiones a Corto Plazo	0.00	0.00
Total de Activos Circulantes	543,752.40	992,519.87	Otros Pasivos a Corto Plazo	0.00	0.00
<i>Activo No Circulante</i>			Total de Pasivos Circulantes	914,502.50	430,749.77
Inversiones Financieras a Largo Plazo	0.00	0.00	<i>Pasivo No Circulante</i>		
Derechos a Recibir Efectivo o Equivalentes a Largo Plazo	0.00	0.00	Cuentas por Pagar a Largo Plazo	0.00	0.00
Bienes Inmuebles, Infraestructura y Construcciones en Proceso	48,578,903.21	48,578,903.21	Documentos por Pagar a Largo Plazo	0.00	0.00
Bienes Muebles	19,970,727.59	19,896,298.25	Deuda Pública a Largo Plazo	0.00	0.00
Activos Intangibles	0.00	0.00	Pasivos Diferidos a Largo Plazo	0.00	0.00
Depreciación, Deterioro y Amortización Acumulada de Bienes	(37,812,389.48)	(35,740,058.07)	Fondos y Bienes de Terceros en Garantía y/o en Administración a Largo Plazo	0.00	0.00
Activos Diferidos	0.00	0.00	Provisiones a Largo Plazo	0.00	0.00
Estimación por Pérdida o Deterioro de Activos no Circulantes	0.00	0.00	Total de Pasivos No Circulantes	0.00	0.00
Otros Activos no Circulantes	0.00	0.00	TOTAL DEL PASIVO	914,502.50	430,749.77
Total de Activos No Circulantes	30,737,241.32	32,735,143.39	HACIENDA PÚBLICA/ PATRIMONIO		
TOTAL DEL ACTIVO	31,280,993.72	33,727,663.26	<i>Hacienda Pública/Patrimonio Contribuido</i>	0.00	0.00
			Aportaciones	0.00	0.00
			Donaciones de Capital	0.00	0.00
			Actualización de la Hacienda Pública / Patrimonio	0.00	0.00
			<i>Hacienda Pública/Patrimonio Generado</i>	30,366,491.22	33,296,913.49
			Resultados del Ejercicio (Ahorro / Desahorro)	(2,929,820.58)	(2,081,530.70)
			Resultados de Ejercicios Anteriores	35,673,301.84	37,755,434.23
			Revalúos	0.00	0.00
			Reservas	0.00	0.00
			Rectificaciones de Resultados de Ejercicios Anteriores	(2,376,990.04)	(2,376,990.04)
			<i>Exceso o Insuficiencia en la Actualización de la Hacienda Pública/Patrimonio</i>	0.00	0.00
			Resultado por Posición Monetaria	0.00	0.00
			Resultado por Tenencia de Activos no Monetarios	0.00	0.00
			Total Hacienda Pública/ Patrimonio	30,366,491.22	33,296,913.49
			TOTAL DEL PASIVO Y HACIENDA PÚBLICA / PATRIMONIO	31,280,993.72	33,727,663.26

Bajo protesta de decir verdad declaramos que los Estados Financieros y sus Notas, son razonablemente correctos y responsabilidad del emisor

ELABORÓ

REVISÓ

AUTORIZÓ

GERARDO HERNÁNDEZ GARCÍA

JEFE DE DEPARTAMENTO DE RECURSOS FINANCIEROS

VLADIMIR ORTEGA GARCÍA

SUBDIRECTOR DE SERVICIOS ADMINISTRATIVOS

JULIO CESAR MONTERO SARMIENTO

DIRECTOR GENERAL





CUENTA PÚBLICA 2022
Estado de Variación en la Hacienda Pública
Del 1o. de enero al 31 de diciembre de 2022
(Cifras en Pesos)

ENTE PÚBLICO: INSTITUTO TECNOLÓGICO SUPERIOR DE ESCÁRCEGA

Concepto	Hacienda Pública/Patrimonio Contribuido	Hacienda Pública/Patrimonio Generado de Ejercicios Anteriores	Hacienda Pública/Patrimonio Generado del Ejercicio	Exceso o Insuficiencia en la Actualización de la Hacienda Pública / Patrimonio	TOTAL
Hacienda Pública / Patrimonio Contribuido Neto de 2021	0.00	0.00	0.00	0.00	0.00
Aportaciones	0.00				0.00
Donaciones de Capital	0.00				0.00
Actualización de la Hacienda Pública/Patrimonio	0.00				0.00
Hacienda Pública / Patrimonio Generado Neto de 2021		35,378,444.19	(2,081,530.70)		33,296,913.49
Resultados del Ejercicio (Ahorro/Desahorro)			(2,081,530.70)		(2,081,530.70)
Resultados de Ejercicios Anteriores		37,755,434.23			37,755,434.23
Revalúos		0.00			0.00
Reservas		0.00			0.00
Rectificaciones de Resultados de Ejercicios Anteriores		(2,376,990.04)			(2,376,990.04)
Exceso o Insuficiencia en la Actualización de la Hacienda Pública / Patrimonio Neto de 2021				0.00	0.00
Resultado por Posición Monetaria				0.00	0.00
Resultado por Tenencia de Activos no Monetarios				0.00	0.00
Hacienda Pública/Patrimonio Neto Final de 2021	0.00	35,378,444.19	(2,081,530.70)	0.00	33,296,913.49
Cambios en la Hacienda Pública / Patrimonio Contribuido Neto de 2022	0.00				0.00
Aportaciones	0.00				0.00
Donaciones de Capital	0.00				0.00
Actualización de la Hacienda Pública/Patrimonio	0.00				0.00
Variaciones de la Hacienda Pública / Patrimonio Generado Neto de 2022		(2,082,132.39)	(848,289.88)		(2,930,422.27)
Resultados del Ejercicio (Ahorro/Desahorro)			(2,929,820.58)		(2,929,820.58)
Resultados de Ejercicios Anteriores		(2,082,132.39)	2,081,530.70		(601.69)
Revalúos			0.00		0.00
Reservas			0.00		0.00
Rectificaciones de Resultados de Ejercicios Anteriores			0.00		0.00
Cambios en el Exceso o Insuficiencia en la Actualización de la Hacienda Pública / Patrimonio Neto de 2022				0.00	0.00
Resultado por Posición Monetaria				0.00	0.00
Resultado por Tenencia de Activos no Monetarios				0.00	0.00
Hacienda Pública / Patrimonio Neto Final de 2022	0.00	33,296,311.80	(2,929,820.58)	0.00	30,366,491.22

Bajo protesta de decir verdad declaramos que los Estados Financieros y sus Notas, son razonablemente correctos y responsabilidad del emisor

ELABORÓ

REVISÓ

AUTORIZÓ

GERARDO HERNÁNDEZ GARCÍA

VLADIMIR ORTEGA GARCÍA

JULIO CESAR MONTERO SARMIENTO

JEFE DE DEPARTAMENTO DE RECURSOS FINANCIEROS

SUBDIRECTOR DE SERVICIOS ADMINISTRATIVOS

DIRECTOR GENERAL



CUENTA PÚBLICA 2022
Estado de Cambios en la Situación Financiera
Del 1o. de enero al 31 de diciembre de 2022
(Cifras en Pesos)

ENTE PÚBLICO: INSTITUTO TECNOLÓGICO SUPERIOR DE ESCÁRCEGA

Concepto	Origen	Aplicación
ACTIVO	2,993,539.94	546,870.40
Activo Circulante	921,208.53	472,441.06
Efectivo y Equivalentes	0.00	472,441.06
Derechos a Recibir Efectivo o Equivalentes	441.27	0.00
Derechos a Recibir Bienes o Servicios	920,767.26	0.00
Inventarios	0.00	0.00
Almacenes	0.00	0.00
Estimación por Pérdida o Deterioro de Activos Circulantes	0.00	0.00
Otros Activos Circulantes	0.00	0.00
Activo No Circulante	2,072,331.41	74,429.34
Inversiones Financieras a Largo Plazo	0.00	0.00
Derechos a Recibir Efectivo o Equivalentes a Largo Plazo	0.00	0.00
Bienes Inmuebles, Infraestructura y Construcciones en Proceso	0.00	0.00
Bienes Muebles	0.00	74,429.34
Activos Intangibles	0.00	0.00
Depreciación, Deterioro y Amortización Acumulada de Bienes	2,072,331.41	0.00
Activos Diferidos	0.00	0.00
Estimación por Pérdida o Deterioro de Activos no Circulantes	0.00	0.00
Otros Activos no Circulantes	0.00	0.00
PASIVO	483,752.73	0.00
Pasivo Circulante	483,752.73	0.00
Cuentas por Pagar a Corto Plazo	483,752.73	0.00
Documentos por Pagar a Corto Plazo	0.00	0.00
Porción a Corto Plazo de la Deuda Pública a Largo Plazo	0.00	0.00
Títulos y Valores a Corto Plazo	0.00	0.00
Pasivos Diferidos a Corto Plazo	0.00	0.00
Fondos y Bienes de Terceros en Garantía y/o Administración a Corto Plazo	0.00	0.00
Provisiones a Corto Plazo	0.00	0.00
Otros Pasivos a Corto Plazo	0.00	0.00
Pasivo No Circulante	0.00	0.00
Cuentas por Pagar a Largo Plazo	0.00	0.00
Documentos por Pagar a Largo Plazo	0.00	0.00
Deuda Pública a Largo Plazo	0.00	0.00
Pasivos Diferidos a Largo Plazo	0.00	0.00
Fondos y Bienes de Terceros en Garantía y/o en Administración a Largo Plazo	0.00	0.00
Provisiones a Largo Plazo	0.00	0.00
HACIENDA PÚBLICA/ PATRIMONIO	0.00	2,930,422.27
Hacienda Pública/Patrimonio Contribuido	0.00	0.00
Aportaciones	0.00	0.00
Donaciones de Capital	0.00	0.00
Actualización de la Hacienda Pública / Patrimonio	0.00	0.00
Hacienda Pública/Patrimonio Generado	0.00	2,930,422.27
Resultados del Ejercicio (Ahorro / Desahorro)	0.00	848,289.88
Resultados de Ejercicios Anteriores	0.00	2,082,132.39
Revalúos	0.00	0.00
Reservas	0.00	0.00
Rectificaciones de Resultados de Ejercicios Anteriores	0.00	0.00
Exceso o Insuficiencia en la Actualización de la Hacienda Pública/Patrimonio	0.00	0.00
Resultado por Posición Monetaria	0.00	0.00
Resultado por Tenencia de Activos no Monetarios	0.00	0.00

Bajo protesta de decir verdad declaramos que los Estados Financieros y sus Notas, son razonablemente correctos y responsabilidad del emisor

ELABORÓ

REVISÓ

AUTORIZÓ

GERARDO HERNÁNDEZ GARCÍA

VLADIMIR ORTEGA GARCÍA

JULIO CÉSAR MONTERO SARMIENTO

JEFE DE DEPARTAMENTO DE RECURSOS FINANCIEROS

SUBDIRECTOR DE SERVICIOS ADMINISTRATIVOS

DIRECTOR GENERAL

16/02/2023 08:25:42 a. m.

SECRETARÍA DE
EDUCACIÓN PÚBLICA
INSTITUTO TECNOLÓGICO
SUPERIOR DE ESCÁRCEGA
DIRECCIÓN



CUENTA PÚBLICA 2022
Estado de Flujos de Efectivo
Del 1o. de enero al 31 de diciembre de 2022 y 2021
(Cifras en Pesos)

ENTE PÚBLICO: INSTITUTO TECNOLÓGICO SUPERIOR DE ESCÁRCEGA

Concepto	2022	2021
Flujos de Efectivo de las Actividades de Operación		
Origen	64,049,761.70	60,716,333.31
Impuestos	0.00	0.00
Cuotas y Aportaciones de Seguridad Social	0.00	0.00
Contribuciones de mejoras	0.00	0.00
Derechos	0.00	0.00
Productos	0.00	0.00
Aprovechamientos	0.00	0.00
Ingresos por Venta de Bienes y Prestación de Servicios	1,944,058.34	1,202,681.31
Participaciones, Aportaciones, Convenios, Incentivos Derivados de la Colaboración Fiscal y Fondos Distintos de Aportaciones	0.00	0.00
Transferencias, Asignaciones, Subsidios y Subvenciones, y Pensiones y Jubilaciones	60,700,019.22	59,513,652.00
Otros Orígenes de Operación	1,405,684.14	0.00
Aplicación	62,132,658.00	61,150,772.93
Servicios Personales	46,307,424.72	41,517,629.16
Materiales y Suministros	4,839,572.16	5,963,663.51
Servicios Generales	10,985,661.12	12,420,800.17
Transferencias Internas y Asignaciones al Sector Público	0.00	0.00
Transferencias al resto del Sector Público	0.00	0.00
Subsidios y Subvenciones	0.00	0.00
Ayudas Sociales	0.00	0.00
Pensionamientos y Jubilaciones	0.00	0.00
Transferencias a Fideicomisos, Mandatos y Contratos Análogos	0.00	0.00
Transferencias a la Seguridad Social	0.00	0.00
Donativos	0.00	0.00
Transferencias al Exterior	0.00	0.00
Participaciones	0.00	0.00
Aportaciones	0.00	0.00
Convenios	0.00	0.00
Otras Aplicaciones de Operación	0.00	1,248,680.09
Flujos Netos de Efectivo por Actividades de Operación	1,917,103.70	(434,439.62)
Flujos de Efectivo de las Actividades de Inversión		
Origen	0.00	0.00
Bienes Inmuebles, Infraestructura y Construcciones en Proceso	0.00	0.00
Bienes Muebles	0.00	0.00
Otros Orígenes de Inversión	0.00	0.00
Aplicación	1,444,662.64	3,180,395.70
Bienes Inmuebles, Infraestructura y Construcciones en Proceso	0.00	0.00
Bienes Muebles	1,444,662.64	3,180,395.70
Otras Aplicaciones de Inversión	0.00	0.00
Flujos Netos de Efectivo por Actividades de Inversión	(1,444,662.64)	(3,180,395.70)
Flujo de Efectivo de las Actividades de Financiamiento		
Origen	0.00	0.00
Endeudamiento Neto	0.00	0.00
Interno	0.00	0.00
Externo	0.00	0.00
Otros Orígenes de Financiamiento	0.00	0.00
Aplicación	0.00	0.00
Servicios de la Deuda	0.00	0.00
Interno	0.00	0.00
Externo	0.00	0.00
Otras Aplicaciones de Financiamiento	0.00	0.00
Flujos netos de Efectivo por Actividades de Financiamiento	0.00	0.00
Incremento/Disminución Neta en el Efectivo y Equivalentes al Efectivo	472,441.06	(3,614,835.32)
Efectivo y Equivalentes al Efectivo al Inicio del Ejercicio	0.00	3,614,835.32
Efectivo y Equivalentes al Efectivo al Final del Ejercicio	472,441.06	0.00

Bajo protesta de decir verdad declaramos que los Estados Financieros y sus Notas, son razonablemente correctos y responsabilidad del emisor

ELABORÓ

REVISÓ

AUTORIZÓ

GERARDO HERNÁNDEZ GARCÍA

JEFE DE DEPARTAMENTO DE RECURSOS FINANCIEROS

VLADIMIR ORTEGA GARCÍA

SUBDIRECTOR DE SERVICIOS ADMINISTRATIVOS

JULIO CESAR MONTERO SARMIENTO

DIRECTOR GENERAL

CUENTA PÚBLICA 2022
PASIVOS CONTINGENTES
INSTITUTO TECNOLÓGICO SUPERIOR DE ESCÁRCEGA

En cumplimiento a lo dispuesto en los artículos 46, Fracción I, Inciso f) y 52 de la Ley General de Contabilidad Gubernamental y de conformidad con lo establecido en el Capítulo VII, Numeral II, Inciso h) del Manual de Contabilidad Gubernamental emitido por el CONAC, el Ente Público informa lo siguiente:

Cuenta	Concepto	Importe
	El Instituto Tecnológico Superior de Escárcega, no generó Pasivos Contingentes, esto debido a que no se contempló en el presupuesto para el ejercicio 2022.	0.00
	TOTAL	0.00

Bajo protesta de decir verdad declaramos que los Estados Financieros y sus notas son razonablemente correctos y responsabilidad del emisor.


JULIO CESAR MONTERO SARMIENTO
Director General


VLADIMIR ORTEGA GARCÍA
Subdirector de Servicios Administrativos


GERARDO HERNÁNDEZ GARCÍA
Jefe de Departamento de Recursos Financieros



CUENTA PUBLICA 2022
NOTAS A LOS ESTADOS FINANCIEROS DEL 01 ENERO AL 31 DE DICIEMBRE DE 2022 DEL INSTITUTO TECNOLÓGICO SUPERIOR DE ESCÁRCEGA.

Con el propósito de dar cumplimiento a los artículos 46 y 49 de la Ley General de Contabilidad Gubernamental, los entes públicos deberán acompañar notas a los estados financieros cuyos rubros así lo requieran teniendo presente los postulados de revelación suficiente e importancia relativa con la finalidad, que la información sea de mayor utilidad para los usuarios.

A continuación, se presentan los tres tipos de notas que acompañan a los estados a saber:

- a) Notas de desglose
- b) Notas de memoria (cuentas de orden)
- c) Notas de gestión administrativa

a) NOTAS DE DESGLOSE
I) NOTAS AL ESTADO DE SITUACIÓN FINANCIERA
ACTIVO
Efectivo y equivalentes.

1. Los efectivos y equivalentes recibidas corresponden al concepto de subsidios y transferencias otorgados por los Gobiernos Federal, Estatal, e Ingresos Propios, mismos que fueron ingresados debidamente en las cuentas bancarias de la Institución y que al 31 de diciembre de 2022 se integra de la siguiente manera:

Concepto	2022	2021
Bancos/Tesorería	\$ 472,441.06	\$ 0.00
Inversiones temporales (hasta 3 meses)	0.00	0.00
Fondo con afectación específica	0.00	0.00



CUENTA PUBLICA 2022

Bancos/Tesorería

Representa el monto de efectivo disponible a cuentas del Instituto Tecnológico Superior de Escárcega, en instituciones bancarias y su importe se integra por:

CUENTA	IMPORTE
Bancomer Recursos Propios Cta. 8097	2,436.43
Bancomer dispersión de nómina Cta. 8135	6,704.08
Bancomer Recurso Estatal Cta. 8135	432,022.31
Bancomer Remanente FAM 2022	22,237.39
Banamex Recursos Propios Cta. 9259	8,908.67
Banamex Recurso PRODEP 2021 Cta. 4013	132.18
SUMA TOTAL	\$ 472,441.06

Inversiones temporales

Representa el monto de efectivo invertido por el Ente, la cual se efectúa a plazos que van de inversión a la vista hasta 90 días. El Instituto Tecnológico Superior de Escárcega, al 31 de diciembre de 2022, no cuenta con inversiones temporales.

Fondos con Afectación Específica (Fondo Fijo)

Representa el monto de los fondos con afectación específica que deben financiar determinados gastos o actividades. A la fecha el Instituto Tecnológico Superior de Escárcega no cuenta con Fondos con afectación específica.

Derechos a recibir Efectivo o Equivalentes y bienes o Servicios a recibir

- Por tipo de contribución se informará el monto que se encuentre pendiente de cobro y por recuperar de hasta cinco ejercicios anteriores, asimismo se deberán considerar los montos sujetos a algún tipo de juicio con una antigüedad mayor a la señalada y la factibilidad de cobro.

El importe que se refleja en el rubro de derechos a recibir efectivo o equivalentes corresponde a deudores diversos por cobrar a corto plazo y los subsidios al salario.



Instituto Tecnológico Superior de Escárcega

CUENTA PUBLICA 2022

Concepto	2022	2021
Cuentas por cobrar a corto plazo	\$ 0.00	\$ 0.00
Deudores diversos por cobrar a corto plazo	57,493.83	57,935.10
Otros derechos a recibir efectivo o equivalentes a corto plazo	0.00	0.00
SUMA	\$ 57,493.83	\$ 57,935.10

Cuentas por cobrar a corto plazo al 31 de diciembre de 2022

Al 31 de diciembre de 2022 el Instituto Tecnológico Superior de Escárcega no cuenta con derechos a recibir o por recaudar por lo que no se tiene registrado.

Deudores Diversos por cobrar a corto plazo al 31 de diciembre de 2022

Representa el monto de los derechos de cobro a favor del Instituto Tecnológico Superior de Escárcega por concepto de subsidio al salario, mismas que serán aplicadas durante el siguiente trimestre y que continuación se relaciona:

VENCIMIENTO	CONCEPTO	IMPORTE
90 días	Subsidio al salario	57,493.83
	SUMA TOTAL	\$ 57,493.83

3. Otros derechos a recibir Efectivo y Equivalentes a Corto Plazo

Representa los derechos de cobro originados en el desarrollo de las actividades del Instituto, de los cuales se espera recibir una contraprestación representada en recursos, bienes o servicios; en un plazo menor o igual a doce meses, no incluidos en las cuentas anteriores:



CUENTA PUBLICA 2022

Anticipo a proveedores por adquisición de bienes y servicios al 31 de diciembre de 2022

Vencimiento	NOMBRE	MONTO
90 días	Fabsa del Sureste, S. A. de C. V.	1,070.93
90 días	Super Express Colosio	1,783.33
90 días	Comercializadora Mexicana, S. A. de C. V.	20.25
90 días	Nueva Walmarth de México	291.00
90 días	Vania Gabriela Cruz Eligio	487.00
90 días	E.S.G.E.S. S. A. DE C. V.	3,400.00
90 días	Revista Ipsumtec	1,517.00
90 días	Oscar Humberto Gómez Sánchez	3,480.00
90 días	Aerovias de México	1,768.00
SUMA TOTAL		\$ 13,817.51

Bienes disponibles para su transformación o consumo (inventarios)

- El Instituto Tecnológico Superior de Escárcega no cuenta con bienes para transformación.

Almacén

- La Institución no cuenta con almacén, esto debido a que el material consumible que se adquieren se hace entrega al momento a las diversas áreas que solicitan.

Inversiones financieras

- Al 31 de diciembre de 2022, el Instituto Tecnológico Superior de Escárcega no cuenta con Inversiones Financieras de Fideicomisos.
- De la cuenta de inversiones financieras, el Instituto Tecnológico Superior de Escárcega no cuenta con saldo de participaciones y aportaciones de capital.



Calle 85 s/n entre 10-B Col. Unidad Esfuerzo y Trabajo No. 1, Escárcega, Campeche C.P. 24350,
Tel. 982 – 596 – 0604 | tecnm.mx | escarcega.tecnm.mx



2022 Flores
Año de Magón
PRELUDOR DE LA REVOLUCIÓN MEXICANA



CUENTA PUBLICA 2022

Bienes muebles, inmuebles e intangibles

- 8. Los bienes muebles, inmuebles e intangibles son registrados al costo de adquisición, contra la cuenta de patrimonio, mismas que al 31 de diciembre de 2022 se encuentran integrados cuantitativamente de la siguiente forma:

Tipo de Activo	Importe
BIENES MUEBLES	\$ 4,538,166.81
Muebles de oficina y estantería	2,122,442.29
Muebles, excepto de oficina y estantería	216,623.00
Eq. De computación y tecnologías de la información	7,170,819.28
Otros mobiliarios y equipo de administración	563,632.95
Equipo y aparatos audiovisuales	652,243.30
Aparatos deportivos	58,802.89
Cámaras fotográficas y de video	276,182.66
Otro mobiliario y eq. Educativo y recreativo	2,349,722.67
Equipo médico y de laboratorio	716,658.24
Instrumental médico y de laboratorio	1,251,968.70
Automóviles y equipo terrestre	1,215,532.88
Carrocerías y remolques	75,970.00
Equipo de defensa y seguridad	8,914.59
Maquinaria y equipo agropecuario	38,965.00
Maquinaria y equipo industrial	472,125.75
Sistema de aire acondicionado	964,550.49
Equipo de comunicación y telecomunicación	103,558.08
Eq. de generación eléctrica, aparatos y accesorios eléctricos	1,149,965.99
Herramientas y maquinaria-herramientas	122,281.39
Otros equipos bienes muebles	439,767.44
Depreciación acumulada de bienes muebles	-15,432,560.78
BIENES INMUEBLES	\$ 26,199,074.51
Terrenos	1,000,000.00
Edificios	47,578,903.21
Depreciación acumulada de bienes inmuebles	-22,379,828.70
TOTAL ACTIVO FIJO	\$ 30,737,241.32





Instituto Tecnológico Superior de Escárcega

CUENTA PUBLICA 2022

Desglose de depreciación de bienes muebles e inmuebles al 31 de diciembre de 2022

Concepto	Depreciación del ejercicio	Depreciación Acumulada
Muebles de oficina y estantería	\$ 95,618.41	\$ 1,656,318.00
Muebles excepto de oficina y estantería	30,296.73	125,165.25
Equipo de cómputo y tec. de la información	1,146,956.35	5,509,684.39
Otros mobiliarios y equipos de administración	37,155.76	394,919.00
Equipos y aparatos audiovisuales	70,006.31	535,961.14
Aparatos deportivos	7,642.10	7,642.10
Cámaras fotográficas y de video	3,878.61	268,482.33
Otros mob. y equipo educacional y recreativo	16,183.05	2,279,899.77
Equipo médico y de laboratorio	31,205.56	593,107.44
Instrumental médico y de laboratorio	0.00	1,251,915.63
Vehículo y equipo terrestre	12,271.35	1,154,421.20
Carrocerías y remolques	6,801.35	75,968.00
Equipo de defensa y seguridad	0.00	8,914.59
Maquinaria y equipo agropecuario	3,896.50	13,069.45
Maquinaria y equipo industrial	45,863.71	288,827.09
Sistema de aire acondicionado	88,764.41	434,713.50
Equipo de comunicación y telecomunicación	2,634.80	89,774.64
Equipo de generación eléctrica	211,700.68	413,184.06
Herramientas y máquina-herramientas	8,663.25	55,609.04
Maquinaria y equipo de impresión	36,423.00	274,984.16
Depreciación acumulada de bienes muebles	\$1,855,961.93	\$15,432,560.78
Edificios	1,570,103.81	22,379,828.70
Depreciación acumulada de bienes inmuebles	1,570,103.81	22,379,828.70
Sumas Totales	\$ 3,426,065.74	\$ 37,812,389.48



Calle 85 s/n entre 10-B Col. Unidad Esfuerzo y Trabajo No. 1, Escárcega, Campeche C.P. 24350,
Tel. 982 - 596 - 0604 tecnm.mx | escarcega.tecnm.mx



2022 Flores
Año de Magón
PRELUSOR DE LA REVOLUCIÓN MEXICANA



CUENTA PÚBLICA 2022

Métodos de depreciación, tasas aplicadas y los criterios de aplicación

El método de depreciación se realizó utilizando la Guía de Vida Útil Estimada y Porcentajes de Depreciación publicada en el Diario Oficial con fecha 15 de agosto de 2012, de acuerdo a los siguientes:

BIENES MUEBLES	Años de vida útil	% de depreciación anual
Bienes de oficina y estantería	10	10
Muebles, excepto de oficina y estantería	10	10
Eq. De computación y tecnologías de la información	3	33.3
Otros mobiliarios y equipo de administración	10	10
Otro mobiliario y eq. Educacional y recreativo	5	20
Automóviles y equipo terrestre	5	20
Equipo de defensa y seguridad	10	10
Maquinaria y equipo industrial	10	10
Equipo de comunicación y telecomunicación	10	10
Eq. de generación eléctrica, aparatos y accesorios eléctricos	10	10
Herramientas y maquinaria-herramientas	10	10
Maquinaria y equipo de impresión	4	25
Bienes artísticos y culturales	10	10
Equipo y aparatos audiovisuales	3	33.3
Carrocerías y remolques	5	20
Cámaras fotográficas y de video	3	33.3
Sistema de aire acondicionado	10	10
Equipo médico y de laboratorio	5	20
Instrumental médico y de laboratorio	5	20
BIENES INMUEBLES		
Edificios no habitacionales	30	3.3

[Handwritten signature]

[Handwritten signature]

[Handwritten signature]





CUENTA PUBLICA 2022

Características significativas del estado en que se encuentran los activos.

Actualmente los bienes muebles e inmuebles se encuentran el 70 % en buen estado para su uso y funcionamiento y el 30 % restante en estado de deterioro, mismas que se encuentran pendiente de solicitar baja en la cuenta del patrimonio.

- 9. El Instituto no cuenta con el rubro de activos intangibles y diferidos por lo que no aplica para la presente nota.

Estimaciones y deterioros

- 10. El Instituto Tecnológico Superior de Escárcega, al 31 de diciembre del ejercicio que se informa, no tiene registro de estimaciones y deterioros.

Otros Activos

- 11. No aplica, la Institución no cuenta el rubro de otros activos

PASIVOS

- 1. La cantidad de \$ 914,502.50 corresponde a servicios personales, compromisos adquiridos con proveedores de materiales y servicios y las provisiones de las obligaciones por impuesto sobre la renta, impuestos retenidos por cuotas obreras y devoluciones de ingresos propios a alumnos por pago de servicios fuera de tiempo, como a continuación se detalla:

Servicios personales por pagar a corto plazo al 31 de diciembre de 2022

Nombre	Concepto	Monto	Status
Personal docente	Estímulo al desempeño	\$ 351,010.80	Vigente
SUMA TOTAL:		\$ 351,010.80	



Calle 85 s/n entre 10-B Col. Unidad Esfuerzo y Trabajo No. 1, Escárcega, Campeche C.P. 24350,
Tel. 982 - 596 - 0604 / tecnm.mx | escarcega.tecnm.mx



2022 Flores
Año de Magón
PRELUDIO DE LA REVOLUCIÓN MEXICANA



CUENTA PUBLICA 2022

Relación de cuentas por pagar a corto plazo al 31 de diciembre de 2022

El importe de esta cuenta representa los adeudos con proveedores derivados de operaciones con la institución, mismas que serán pagadas durante el próximo trimestre, y que se detalla a continuación:

Proveedor	Concepto	Monto	Status
La Latinoamericana Seguros, S. A.	Seguro Facultativo	\$ 101,822.94	Vigente
Instituto de la Infraestructura Física Educativa	Equipamiento	22,237.39	Vigente
TOTAL		\$ 124,060.33	

Relación de retenciones y contribuciones por pagar a corto plazo al 31 de diciembre de 2022.

El importe de esta cuenta esta constituido principalmente por: retenciones de ISR por Sueldos y Salarios y las retenciones derivadas de aportaciones de Seguridad Social (Trabajadores), mismas que serán liquidadas durante el próximo trimestre.

VENCIMIENTO	TIPO DE OBLIGACIÓN	CONCEPTO	MONTO	STATUS
30 días	ISR	ISR Retenido por sueldos y salarios	\$ 724.56	Vigente
30 días	Resico	Régimen Simplificado de Confianza	62.60	Vigente
30 días	IMSS	Cuotas obreras al IMSS	85,064.75	Vigente
30 días	INFONAVIT	Cuotas obreras al Infonavit	199,807.76	Vigente
30 días	Impuesto sobre nomina	Impuesto sobre nomina	153,227.70	Vigente
SUMA TOTAL			\$438,887.37	



SECRETARÍA DE
EDUCACIÓN PÚBLICA
INSTITUTO TECNOLÓGICO SUPERIOR DE ESCARCEGA

Calle 85 s/n entre 10-B Col. Unidad Esfuerzo y Trabajo No. 1, Escárcega, Campeche C.P. 24350,
Tel. 982 - 596 - 0604 technm.mx | escarcega.tecnm.mx



2022 Ricardo Flores
Año de Magón
PRELUSUR DE LA REVOLUCIÓN MEXICANA

CUENTA PUBLICA 2022
Otros documentos por pagar a corto plazo

Al 31 de diciembre 2022 se tiene el registro de documentos por pagar a corto plazo por concepto de: Devoluciones de impuestos federales por pago indebido realizado por los estudiantes para el trámite de cédula profesional, mismas que serán reintegradas a los mismos.


TIPO	CONCEPTO	IMPORTE
Impuestos Federales	Tramite de cédula profesional y compulsas de documentos	\$ 544.00
SUMA TOTAL		<u>\$ 544.00</u>

A continuación, se relaciona de manera general el importe de cada cuenta:

Concepto	Importe
Servicios personales por pagar	\$ 351,010.80
Proveedores por pagar	124,060.33
Retenciones y contribuciones	438,887.37
Otros documentos por pagar	544.00
SUMAS TOTALES	<u>\$ 914,502.50</u>

2. El Instituto Tecnológico Superior de Escárcega no tiene registro en el rubro de recursos localizados en Fondos de Bienes de Terceros en Administración y/o en garantía a corto y largo plazo, así como la naturaleza de dichos recursos y sus características significativas que les impacten o pudieran impactarles financieramente, por lo que no aplica para la presente nota.

3. No se tiene registro de cuentas de pasivos diferidos y otros, su tipo, monto y naturaleza, así como las características significativas que impacten o pudiera impactar financieramente, por lo que no aplica para la presente nota.



CUENTA PUBLICA 2022

II) NOTA AL ESTADO DE ACTIVIDADES

1. A continuación, se desglosan los rubros de ingresos informando los montos totales de cada clase (tercer nivel del Clasificador por rubro de ingresos)

<u>Ingresos de gestión</u>	<u>2022</u>
Ingresos por venta de bienes y prestación de servicios	1,944,058.34
Transferencias, asignaciones, subsidios y subvenciones, pensiones y jubilaciones	60,700,019.22
Suma total	<u>62,644,077.56</u>

Participaciones, Aportaciones, Convenios, Incentivos Derivados de la colaboración Fiscal, Fondos Distintos de Aportaciones, Transferencias, Asignaciones, Subsidios y Subvenciones, y Pensiones y Jubilaciones

2. De los rubros de transferencias, asignaciones, subsidios y subvenciones, se informa los montos totales y cualquier característica significativa, que se han recaudado al 31 de diciembre de 2022

<u>Tipo de recurso</u>	<u>Importe</u>
Recurso Estatal	\$ 31,221,062.39
Recurso Federal	29,478,956.83
TOTAL DE INGRESOS	<u>\$ 60,700,019.22</u>





CUENTA PUBLICA 2022

Otros Ingresos: De las cuotas de los servicios educativos que se recaudó al 31 de diciembre de 2022 son los siguientes:

Concepto	Importe
Derecho de examen	91,820.00
Inscripción semestral	665,190.00
Curso propedéutico	62,570.00
Recargo extemporáneo	5,505.00
Reposición de boletas de calificación	1,460.00
Reexpedición de credencial	1,440.00
Expedición de constancias de estudios	15,100.00
Expedición de certificados parcial de estudios	1,190.00
Expedición de certificado de estudios	23,360.00
Expedición de título	148,060.00
Examen de Egreso Egel	275,000.00
Expedición de constancia de servicio social	7,440.00
Derecho de examen profesional	32,760.00
Cotejo y devolución de documentos	20,050.20
Certificación de diversas áreas de aplicación	4,550.00
Donaciones	105,081.10
Curso de Verano	80,000.00
Examen Toic	83,000.00
Curso Toic	71,000.00
Examen segunda oportunidad	122,055.80
Programa de desarrollo	12,600.00
Examen de ingles	86,000.00
Curso de Sistemas fotovoltaicos	6,533.12
Curso bombeo Solar	7,293.12
Curso de Ofimática	15,000.00
SUMA TOTAL	\$ 1,944,058.34



SECRETARÍA DE
EDUCACIÓN PÚBLICA
INSTITUTO TECNOLÓGICO
SUPERIOR DE ESCÁRCEGA
DIRECCIÓN

3. Otros ingresos y beneficios

Ingresos Financieros	1,324.57
Suma total	\$ 1,324.57

Este rubro se integra por Intereses Financieros



CUENTA PUBLICA 2022
Gastos y otras pérdidas

1. En lo relativo al Gasto y otras pérdidas, este ascendió a \$ 62,132,658.00 y en cumplimiento a la normatividad por el Consejo Nacional de Armonización Contable, a continuación, se explican aquellas cuentas de gasto que en lo individual representa el 10 % o más del total de los gastos.

% Sobre gasto	Concepto	Importe
75	Servicios personales	\$ 46,307,424.72
8	Materiales y suministros	4,839,572.16
18	Servicios generales	10,985,661.12
	Suma total	\$ 62,132,658.00

Detalle de rubros anteriores:

Servicios personales

Concepto	Importe
Remuneraciones al personal de carácter permanente	27,894,500.54
Remuneraciones adicionales y especiales	8,063,895.07
Seguridad Social	5,720,357.23
Otras prestaciones sociales y económicas	2,688,732.60
Pago de estímulos a servidores públicos	1,939,939.28
Suma total	\$ 46,307,424.72

Materiales y Suministros

Concepto	Importe
Materiales de Administración, emisión de documentos	\$ 2,162,390.83
Alimentos y Utensilios	813,283.55
Materias primas y materiales de producción	4,279.97
Materiales y artículos de construcción	469,971.76
Productos químicos, farmacéuticos y de laboratorio	15,084.19
Combustible, lubricantes y aditivos	428,654.87
Vestuario, blancos, prendas de protección	572,079.21
Herramientas, refacciones y accesorios	373,827.78
Suma total	\$ 4,839,572.16



CUENTA PUBLICA 2022
Servicios Generales

Concepto	Importe
Servicios básicos	1,528,554.19
Servicios de arrendamiento	936,841.74
Servicios profesionales	1,793,753.10
Servicios financieros, bancarios, comerciales	264,158.98
Servicios de instalación, reparación y mantenimiento	3,184,786.42
Servicios de comunicación social y publicidad	262,277.13
Servicios de traslado y viáticos	1,163,201.35
Servicios oficiales	48,368.36
Servicios generales	1,803,719.85
Suma Total	<u>\$ 10,985,661.12</u>

III) NOTAS AL ESTADO DE VARIACIÓN EN LA HACIENDA PÚBLICA

1. Se informará de manera agrupada, acerca de las modificaciones al patrimonio contribuido por tipo, naturaleza y monto.

A la fecha la Institución no cuenta con patrimonio contribuido, por lo tanto, no aplica.

2. Se informará, de manera agrupada, acerca del monto y procedencia de los recursos que modifican al patrimonio generado.

CUENTA	SALDO
Resultado del ejercicio Ahorro/Desahorro	-2,929,820.58
Resultado de ejercicios anteriores	35,673,301.84
Rectificaciones de resultados ejercicios anteriores	-2,376,990.04
Patrimonio Generado	<u>\$ 30,366,491.22</u>


 SECRETARÍA DE
 EDUCACIÓN PÚBLICA
 INSTITUTO TECNOLÓGICO
 SUPERIOR DE ESCÁRCEGA

Calle 85 s/n entre 10-B Col. Unidad Esfuerzo y Trabajo No. 1, Escárcega, Campeche C.R. 24350,
 Tel. 982 – 596 – 0604 tecnm.mx | escarcega.tecnm.mx


2022 Ricardo
 Flores
 Año de Magón
PRELUDIO DE LA REVOLUCIÓN MEXICANA



CUENTA PUBLICA 2022

IV) NOTAS AL ESTADO DE FLUJOS DE EFECTIVO

- 1- Presentación del análisis de las cifras del periodo actual y periodo anterior del Efectivo y Equivalentes al Efectivo, al Final del ejercicio del Estado de Flujos de Efectivo, respecto a la composición del rubro de Efectivo y Equivalentes como se muestra a continuación:

Concepto	2022	2021
Efectivo	0.00	0.00
Bancos/Tesorería	472,441.06	0.00
Bancos/Dependencias y Otros	0.00	0.00
Inversiones Temporales (Hasta 3 meses)	0.00	0.00
Fondos con Afectación Especifica	0.00	0.00
Depósitos de Fondos de Terceros en Garantía y/o Administración	0.00	0.00
Otros Efectivos y Equivalentes	0.00	0.00
Total de Efectivo y Equivalentes	\$ 472,441.06	0.00

[Handwritten signature]

ESTADOS UNIDOS MEXICANOS
SECRETARÍA DE EDUCACIÓN PÚBLICA
INSTITUTO TECNOLÓGICO SUPERIOR DE ESCÁRCEGA
DIRECCIÓN

[Handwritten signature]




Instituto Tecnológico Superior de Escárcega

CUENTA PUBLICA 2022

2- Conciliación de los Flujos de Efectivo Netos de las Actividades de Operación y los saldos de Resultados del Ejercicio ahorro/desahorro:

CONCEPTO	2022	2021
Resultado del ejercicio Ahorro/Desahorro	-2,929,820.58	-2,081,530.70
Movimientos de partidas (o rubros) que no afectan al efectivo		
Depreciación	-37,812,389.48	-35,740,058.07
Amortización		
Incremento en las provisiones		
Incremento en inversiones producido por revaluación		
Ganancia/pérdida en venta de bienes muebles, inmuebles e intangibles		
Incremento en cuentas por cobrar		
Flujos de Efectivo Netos de las Actividades de Operación	-40,742,210.06	-37,821,588.77




ESTADOS UNIDOS MEXICANOS
SECRETARÍA DE EDUCACIÓN PÚBLICA
INSTITUTO TECNOLÓGICO SUPERIOR DE ESCÁRCEGA
DIRECCIÓN





CUENTA PUBLICA 2022

V) CONCILIACIÓN ENTRE LOS INGRESOS PRESUPUESTARIOS Y CONTABLES, ASÍ COMO ENTRE LOS EGRESOS PRESUPUESTARIOS Y LOS GASTOS CONTABLES.

La conciliación se presenta atendiendo a lo dispuesto por el Acuerdo por el que se emite el formato de conciliación entre los ingresos presupuestarios y contables, así como entre los egresos presupuestarios y los gastos contables.

a) Conciliación entre los Ingresos Presupuestarios y contables.

Instituto Tecnológico Superior de Escárcega Conciliación entre los Ingresos Presupuestarios y Contables Correspondiente del 1 de enero al 31 de diciembre de 2022 (Cifras en pesos)		
1. Ingresos Presupuestarios		62,644,077.56
2. Más ingresos contables no presupuestarios		1,324.57
2.1 Ingresos Financieros	1,324.57	
2.2 Incremento por Variación de Inventarios	0	
2.3 Disminución de exceso de estimaciones por pérdida o deterioro u obsolescencia	0	
2.4 Disminución del exceso de provisiones	0	
2.5 Otros ingresos y beneficios varios	0	
2.6 Otros ingresos contables no presupuestarios	0	
3. Menos ingresos presupuestarios no contables		0
3.1 Aprovechamientos Patrimoniales		
3.2 Ingresos derivados de financiamientos		
3.3 Otros Ingresos presupuestarios no contables		
4. Ingresos Contables (4 = 1 + 2 - 3)		62,645,402.13

[Handwritten signature]

ESTADO DE CAMPECHE
SECRETARÍA DE EDUCACIÓN PÚBLICA
INSTITUTO TECNOLÓGICO SUPERIOR DE ESCÁRCEGA
DIRECCIÓN

[Handwritten signature]





CUENTA PUBLICA 2022

b) Conciliación entre los Egresos Presupuestarios y los Gastos Contables

Instituto Tecnológico Superior de Escárcega Conciliación entre los Egresos Presupuestarios y los Gastos Contables Del 1 de enero al 31 de diciembre de 2022		
1. Total de egresos (presupuestarios)		63,577,320.64
2. Menos egresos presupuestarios no contables		1,444,662.64
2.1 Materias Primas y Materiales de Producción y Comercialización	0	
2.2 Materiales y Suministros	0	
2.3 Mobiliario y Equipo de Administración	840,589.91	
2.4 Mobiliario y Equipo Educativo y Recreativo	188,606.69	
2.5 Equipo e Instrumental Médico y de Laboratorio	128,757.68	
2.6 Vehículos y Equipo de Transporte	73,332.88	
2.7 Equipo de Defensa y Seguridad	0	
2.8 Maquinaria, Otros Equipos y Herramientas	213,375.48	
2.9 Activos Biológicos	0	
2.10 Bienes Inmuebles	0	
2.11 Activos Intangibles	0	
2.12 Obra Pública en Bienes de Dominio Público	0	
2.13 Obra Pública en Bienes Propios	0	
2.14 Acciones y Participaciones de Capital	0	
2.15 Compra de Títulos y Valores	0	
2.16 Concesión de Préstamos	0	
2.17 Inversiones en Fideicomisos, Mandatos y Otros Análogos	0	
2.18 Provisiones para Contingencias y Otras Erogaciones especiales	0	
2.19 Amortización de la Deuda Pública	0	
2.20 Adeudos de Ejercicios Fiscales Anteriores (ADEFAS)	0	
2.21 Otros Egresos Presupuestales No Contables	0	
3. Más Gasto Contables No Presupuestales		3,442,564.71
3.1 Estimaciones, Depreciaciones., Deterioros, Obsolescencia y Amortizaciones	3,442,564.71	
3.2 Provisiones	0	
3.3 Disminución de inventarios	0	
3.4 Aumento por insuficiencia de estimaciones por pérdida o deterioro u obsolescencia	0	
3.5 Aumento por insuficiencia de provisiones	0	
3.6 Otros Gastos	0	
3.7 Otros Gastos Contables No Presupuestales	0	
4. Total de Gasto Contable (4 = 1 - 2 + 3)		65,575,222.71

8



SECRETARÍA DE
EDUCACIÓN PÚBLICA
INSTITUTO TECNOLÓGICO
SUPERIOR DE ESCÁRCEGA
DIRECCIÓN

9

Calle 85 s/n entre 10-B Col. Unidad Esfuerzo y Trabajo No. 1, Escárcega, Campeche C.P. 24350,
Tel. 982 – 596 – 0604 techn.mx | escarcega.tecnm.mx



2022 Ricardo
Flores
Año de Magón
PRELUDER DE LA REVOLUCIÓN MEXICANA

CUENTA PUBLICA 2022
b) NOTAS DE MEMORIA (CUENTAS DE ORDEN)

Las cuentas de orden se utilizan para registrar movimientos de valores que no afectaron o modificaron el Estado de Situación Financiera de la Institución y al 31 de diciembre del ejercicio 2022, no se realizaron registro de operaciones en las cuentas de orden contable.

En cuanto a las cuentas de orden presupuestales del ingreso y egreso, se detallan a continuación:

CUENTAS DE ORDEN CONTABLE Y PRESUPUESTARIA
Contables

Valores	0.00
Emisión de obligaciones	0.00
Avales y garantías	0.00
Juicios	0.00
Inversión mediante proyectos para prestación de servicios	0.00
Bienes concesionados o en comodato	0.00

Presupuestarias

Ley de Ingresos	
Ley de Ingresos Estimada	60,454,786.00
Ley de Ingresos por Ejecutar	0
Modificaciones a la Ley de Ingresos Estimada	2,189,291.56
Ley de Ingresos Devengada	62,644,077.56
Ley de Ingresos Recaudada	62,644,077.56

Presupuesto de Egresos	
Presupuesto de Egresos Aprobado	\$ 60,454,786.00
Presupuesto de Egresos por Ejercer	0
Modificaciones al Presupuesto de Egresos	3,122,534.64
Presupuesto de Egresos Comprometido	63,577,320.64
Presupuesto de Egresos Devengado	63,577,320.64
Presupuesto de Egresos Ejercido	63,577,320.64
Presupuesto de Egresos Pagado	63,577,320.64





CUENTA PUBLICA 2022

Se informa de manera agrupada en la presente nota las cuentas de orden contable y cuentas de orden presupuestario:

1. Valores en custodia: El Instituto no cuenta con Valores en custodia por lo que no aplica para la presente nota
2. Por tipo de emisión de instrumento: Se informará por monto, tasa y vencimiento, el Instituto no cuenta con esta cuenta por lo que no aplica para el informe de la presente nota.
3. Contratos firmados de construcciones: No se tiene registro de contratos para construcciones por lo que no aplica para la Institución para la presente nota.
4. El avance que se registra en las cuentas de orden presupuestarias, previo al cierre presupuestario, con relación a los recursos autorizados se aprobó a nivel de obra, proyecto o acción el 100 % del monto solicitado y el avance financiero refleja los ingresos recaudados y del presupuesto de egresos ejercido del 100 %.

c) NOTAS DE GESTIÓN ADMINISTRATIVA

1.- Introducción

Los estados financieros del ente, proveen información financiera a los principales usuarios de la misma, al congreso y al ciudadano.

El objetivo de estas notas es la revelación del contexto y de los aspectos económicos-financieros más relevantes que influyeron en las decisiones del periodo, que deberán ser considerados en la elaboración de los estados financieros para la mayor comprensión de los mismos y sus particularidades.

De esta manera, se informa y explica la respuesta del gobierno a las condiciones relacionadas con la información financiera de cada periodo de gestión; además, de exponer aquellas políticas que podrían afectar la toma de decisiones en periodos posteriores.



CUENTA PÚBLICA 2022

2.- Panorama económico y financiero

El ente se encuentra ubicado geográficamente en el municipio de Escárcega, Campeche, México con una población de más de treinta mil habitantes y con actividades económicas como el comercio, la agricultura y la ganadería, y una tasa de pobreza considerable de acuerdo con datos del INEGI, la población estudiantil proviene generalmente de zonas rurales por tanto las necesidades de los estudiantes son diversas, sin embargo, las condiciones del ente son las adecuadas para que se lleven a cabo las acciones que permitan cumplir el objeto del ente.

Al 31 de diciembre del ejercicio 2022, el Instituto Tecnológico Superior de Escárcega, percibió ingresos para sus operaciones de acuerdo al presupuesto autorizado, del cual es subsidiada por el 50 % de las aportaciones del Gobierno Federal y el otro 50 % de las aportaciones del Gobierno del Estado, así como por los ingresos propios recaudados por las cuotas de los servicios educativos que presta la institución.

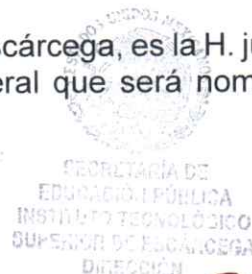
3.- Autorización e historia

Según acuerdo publicado en el periódico oficial del estado el 15 de octubre de 2004, se crea el Instituto Tecnológico Superior del Sur como organismo público descentralizado de la Administración Pública del Estado de Campeche, con personalidad, jurídica y patrimonio propio, que ejercerá las funciones de docencia, investigación y extensión educativa, quedando seccionado a la secretaria de educación cultura y deporte.

El 29 de agosto de 2007 de acuerdo al periódico oficial del estado, se modifica el nombre del Instituto Tecnológico Superior del Sur a Instituto Tecnológico Superior de Escárcega.

El Instituto Tecnológico Superior de Escárcega tiene por objeto, formar profesionales con estudios de nivel superior, aptos para la aplicación, transmisión y generación de conocimientos científicos y tecnológicos, así como para la solución creativa de los problemas derivados de los requerimientos del desarrollo económico y social del estado de Campeche y del país.

La máxima autoridad del Instituto Tecnológico Superior de Escárcega, es la H. junta directiva y como responsable de la administración al Director General que será nombrado por la misma.



Calle 85 s/n entre 10-B Col. Unidad Esfuerzo y Trabajo No. 1, Escárcega, Campeche C.P. 24350,
Tel. 982 - 596 - 0604 technm.mx | escarcega.technm.mx



2022 **Ricardo Flores Magón**
Año de Magón
PRELUDIO DE LA REVOLUCIÓN MEXICANA



CUENTA PUBLICA 2022

3a) Marco Laboral

Las relaciones de trabajo entre el Instituto Tecnológico de Escárcega y sus trabajadores se regirán por la Ley Federal de los Trabajadores al servicio del Estado, Reglamentaria del Apartado B) del artículo 123 Constitucional; así como por las condiciones Generales de Trabajo aprobadas por la H. Junta Directiva.

4.- Organización y objetivo social

- a) **Objetivo social:** Formar profesionistas competentes, ofreciendo un servicio educativo integral de calidad certificada que permite mejorar el nivel de vida de la sociedad, de una manera justa y equitativa contribuyendo al desarrollo sustentable de la región.
- b) **Principal actividad:** Proporcionar un servicio educativo de calidad orientado a la satisfacción de la comunidad estudiantil.
- c) **Ejercicio fiscal:** correspondiente del 01 de enero al 31 de diciembre del ejercicio fiscal 2022.
- d) **Régimen jurídico:** Es una entidad paraestatal del sector público, clasificada fiscalmente como persona moral con fines no lucrativos.
- e) **Consideraciones fiscales del ente:** El Instituto Tecnológico Superior de Escárcega, por su estructura jurídica y actividades de interés social, no es sujeto del impuesto sobre la renta, por ser clasificado en el Título III "Del Régimen de las Personas Morales con fines no Lucrativos".

Asimismo, no es sujeto del Impuesto Empresarial a Tasa Única según el Artículo 4 fracción I de la ley del impuesto en comentario ni de la Participación de Utilidades a los Trabajadores.

Por lo que se refiere al Impuesto al Valor Agregado, el Instituto Tecnológico Superior de Escárcega, únicamente acepta la traslación de dicho impuesto en la adquisición de bienes y servicios propios de su operación.



SECRETARÍA DE
EDUCACIÓN PÚBLICA
INSTITUTO TECNOLÓGICO
SUPERIOR DE ESCÁRCEGA
DIRECCIÓN

Calle 85 s/n entre 10-B Col. Unidad Esfuerzo y Trabajo No. 1, Escárcega, Campeche C.P. 24350,
Tel. 982 - 596 - 0604 | tecnm.mx | escarcega.tecnm.mx



2022 Flores
Año de Magón
PRECLUSIÓN DE LA REVOLUCIÓN MEXICANA



CUENTA PÚBLICA 2022

- f) **Estructura organizacional básica:** Director General, Subdirector de Servicios Administrativos, Subdirectora de Planeación y Vinculación, Subdirectora Académica, jefes (as) de División de Carreras y jefes (as) de Departamento.
- g) **Fideicomisos, mandatos y análogos de los cuales es fideicomitente o fideicomisario.**


El Instituto Tecnológico Superior de Escárcega, por ser un organismo público Descentralizado de la Administración Pública del Estado de Campeche, no aplica para informar en el presente rubro.

5.-Bases de preparación de los estados financieros

- a) Los estados financieros han sido elaborados apegados a la normatividad emitida por el CONAC, la Ley General de Contabilidad Gubernamental y Manual de Contabilidad Gubernamental y Ley de Disciplina Financiera, atendiendo las disposiciones legales aplicables.
- b) La información financiera se generó tomando en consideración las Normas de Información Financiera vigentes, los eventos que afectan económicamente a la Institución se realizaron en términos monetarios y registrados al valor de realización.
- c) Para la preparación de los estados financieros se tomaron en cuenta los once postulados básicos de la Contabilidad Gubernamental establecidos.
- d) La información financiera tiene como base las disposiciones contenidas en la Ley General de Contabilidad Gubernamental, por lo que no se aplica normatividad supletoria.

6.- Políticas de contabilidad significativa

- a) Para la actualización del valor de activos, pasivos y Hacienda Pública se observaron las disposiciones contenidas en la Ley General de Contabilidad Gubernamental dispuestas para estos rubros.
- b) No se han ejercido operaciones en el extranjero que afecten la información financiera.





CUENTA PUBLICA 2022

- c) No aplica para la Institución el método de valuación de la inversión en acciones en el Sector Paraestatal.
- d) Para la valuación de los inventarios se tomaron en cuenta los parámetros de estimación de vida útil, así como las principales reglas de registro y valoración del patrimonio publicado en el DOF.
- e) Beneficios a empleados: el valor presupuestal correspondiente al capítulo 1000 Servicios personales, para el ejercicio 2022 se integra de la siguiente manera:

Remuneraciones al personal (incluye sueldos, aguinaldo, prima vacacional, material didáctico y otras prestaciones)	\$ 38,919,226.00
Seguridad Social	9,310,700.00
Previsiones	1,349,353.00
Prestaciones y Estímulos	4,364,760.02
Suma total	\$ 53,944,039.02

- f) Para el Ejercicio 2022 no se realizó registro de provisiones
- g) Para el Ejercicio 2022 no se realizó registro de reservas
- h) La Institución se adapta a las políticas contables emitidas por la CONAC, de la Ley General de Contabilidad Gubernamental, Ley de Disciplina Financiera y Manual de Contabilidad Gubernamental.
- i) Reclasificaciones: para el cuarto trimestre del ejercicio en curso se realizó transferencias presupuestales, entre capítulos esto debido a las necesidades de operación del Instituto Tecnológico Superior de Escárcega la cual no afecta al pago de prestaciones y obligaciones del instituto y que se detalla a continuación:

[Handwritten signature in blue ink]

SECRETARÍA DE
EDUCACIÓN PÚBLICA
INSTITUTO TECNOLÓGICO
SUPERIOR DE ESCÁRCEGA
DIRIGENTE

[Handwritten signature in blue ink]





CUENTA PUBLICA 2022

Recurso Estatal

Capitulo e importe a transferir	Capitulo a transferir	Importe
1000 \$ 6,176,522.97	2000	\$ 1,443,285.60
	3000	4,733,237.37

Recurso Federal

Capitulo e importe a transferir	Capitulo a transferir	Importe
1000 \$ 165,566.62		
2000 18,940.97	3000	\$ 184,507.59

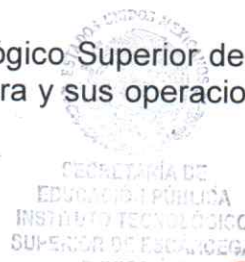
Recurso Propios

Capitulo e importe a transferir	Capitulo a transferir	Importe
3000 \$ 59,046.54		
5000 156,068.30	2000	\$ 215,114.84

- j) Depuración y cancelación de saldos: al 31 de diciembre del ejercicio 2022 no se realizó depuración y cancelación de saldos.

7.- Posición en moneda extranjera y protección por riesgo cambiario

- a) Activos en moneda extranjera, el Instituto Tecnológico Superior de Escárcega, no efectúa operación con empresas extranjeras y todas sus compras son en moneda nacional por lo que no aplica para el presente inciso.
- b) Pasivos en moneda extranjera, el Instituto Tecnológico Superior de Escárcega, no efectúa operación con empresas extranjeras y todas sus compras son en moneda nacional por lo que no aplica para el presente inciso.
- c) Posición en moneda extranjera, El Instituto Tecnológico Superior de Escárcega no realiza actividades económicas en moneda extranjera y sus operaciones las realiza en moneda nacional.



CUENTA PÚBLICA 2022

- d) Tipo de cambio, el Instituto Tecnológico Superior de Escárcega no realiza operaciones económicas en moneda extranjera, por lo que no aplica para el presente informe.
- e) Equivalencia en moneda nacional, el Instituto Tecnológico Superior de Escárcega no realiza operaciones económicas en moneda extranjera, por lo que no aplica para el presente informe.

8.- Reporte analítico del activo

- a) La vida útil y porcentajes de depreciación para los bienes muebles e inmuebles se reflejan en el siguiente cuadro:

BIENES MUEBLES	Años de vida útil	% de depreciación anual
Bienes de oficina y estantería	10	10
Muebles, excepto de oficina y estantería	10	10
Eq. De computación y tecnologías de la información	3	33.3
Otros mobiliarios y equipo de administración	10	10
Otro mobiliario y eq. Educativo y recreativo	5	20
Automóviles y equipo terrestre	5	20
Equipo de defensa y seguridad	10	10
Maquinaria y equipo industrial	10	10
Equipo de comunicación y telecomunicación	10	10
Eq. de generación eléctrica, aparatos y accesorios eléctricos	10	10
Herramientas y maquinaria-herramientas	10	10
Maquinaria y equipo de impresión	4	25
Bienes artísticos y culturales	10	10
Equipo y aparatos audiovisuales	3	33.3
Carrocerías y remolques	5	20
Cámaras fotográficas y de video	3	33.3
Sistema de aire acondicionado	10	10
Equipo médico y de laboratorio	5	20
Instrumental médico y de laboratorio	5	20
BIENES INMUEBLES		
Edificios	30	3.3





CUENTA PUBLICA 2022

b) Cambios en el porcentaje de depreciación o valor residual de los activos

El método de depreciación se realizó utilizando la guía de vida útil estimada y porcentajes de depreciación publicada en el Diario Oficial con fecha 15 de agosto de 2012.

c) Importe de los gastos capitalizados en el ejercicio, tanto financieros como de investigación y desarrollo.

El Instituto Tecnológico Superior de Escárcega, durante el ejercicio que se informa, no cuenta con el registro de gastos capitalizados, tanto financieros como de investigación y desarrollo.

d) Riesgos por tipo de cambio o tipo de interés de inversiones financieras

El Instituto no cuenta con el registro contable por tipo de cambio o tipo de interés por inversiones financieras.

e) Valor activado en el ejercicio de los bienes construidos por la entidad.

Durante el ejercicio que se informa el instituto no realizó construcción de bienes.


f) Otras circunstancias de carácter significativo que afecten el activo tales como bienes en garantía, señalados en embargos, litigios, títulos de inversiones entregados en garantías, baja significativa del valor de inversiones financieras, etc.

El Instituto no cuenta con bienes en garantía, embargos, litigios, títulos de inversiones entregados en garantías, baja significativa del valor de inversiones financieras, por lo que no se informa en la presente nota.

g) Desmantelamiento de activos, procedimientos, implicaciones afectos contables.

Para el presente informe, el instituto no realizó registro por desmantelamientos de activos, procedimientos que pudieran afectar contablemente.

h) Administración de activos; planeación con el objeto de que el ente los utilice de manera más efectiva.



[Handwritten signature]



Instituto Tecnológico Superior de Escárcega

CUENTA PUBLICA 2022

El Instituto Tecnológico Superior de Escárcega utiliza el programa contable SAACG.NET, mismo que incluye un módulo de bienes patrimoniales que se utiliza para llevar el control y administración de los bienes muebles e inmuebles del instituto.

Adicionalmente se incluye las explicaciones de las principales variaciones en el activo, como sigue:

- a) Inversiones en valores

El Instituto, durante el trimestre que se reporta, no cuenta con el registro de inversiones en valores.

- b) Patrimonio de organismos descentralizados de control presupuestario indirecto.

La institución no cuenta con presupuesto indirecto

- c) Inversiones en empresas de participación mayoritaria

Durante el ejercicio que se informa, el Instituto Tecnológico Superior de Escárcega, no tiene inversiones en empresas de participación mayoritaria.

- d) Inversiones en empresas de participación minoritaria

Durante el ejercicio que se informa, el Instituto Tecnológico Superior de Escárcega, no tiene inversiones en empresas de participación minoritaria.

- e) Patrimonio de organismos descentralizados de control presupuestario directo.

Bienes muebles	\$ 4,538,166.81
Bienes inmuebles	26,199,074.51
Suma Total	\$ 30,737,241.32



SECRETARÍA DE
EDUCACIÓN PÚBLICA
INSTITUTO TECNOLÓGICO
SUPERIOR DE ESCARCEGA
DIRECCIÓN

9.- Fideicomisos, mandatos y análogos

- a) Por Ramo o unidad administrativa que los reporta

El Instituto no cuenta con fideicomisos, mandatos y análogos.



Calle 85 s/n entre 10-B Col. Unidad Esfuerzo y Trabajo No. 1, Escárcega, Campeche C.P. 24350,
Tel. 982 - 596 - 0604 technm.mx | escarcega.technm.mx





CUENTA PUBLICA 2022

- b) Enlistar los de mayor monto de disponibilidad, relacionando aquellos que conforman el 80 % de las disposiciones.

El Instituto por no contar con fideicomisos, mandatos y análogos no se reporta en la presenta nota.

10.- Reporte de recaudación

- a) Análisis del comportamiento de la recaudación correspondiente al ente público o cualquier tipo de ingreso, de forma separada de los ingresos locales de los federales, a continuación, se presenta el importe total de los recursos recaudados de las aportaciones estatales, federales e ingresos propios en el periodo comprendido del 01 de enero al 31 de diciembre de 2022

Tipo de ingreso	Importe
Estatal	\$ 31,221,062.39
Federal	29,478,956.83
Ingresos propios	1,944,058.34
Suma total	\$ 62,644,077.56


- b) Proyecto de recaudación e ingresos en el mediano plazo

Para el ejercicio fiscal 2022 se recaudó al 100 % los recursos devengados de las diferentes fuentes de financiamiento.

11.- Información sobre la deuda y el reporte analítico de la deuda

- a) Utilizar al menos los siguientes indicadores: deuda respecto al PIB y deuda respecto a la recaudación tomando, como mínimo, un período igual o menor a 5 años.

El Instituto no cuenta con deuda, por lo que no se informa en la presente nota.





CUENTA PUBLICA 2022

- b) Información de manera agrupada por tipo de valor gubernamental o instrumento financiero en la que se considere intereses, comisiones, tasa perfil de vencimiento y otros gastos de la deuda.

El Instituto no cuenta con deuda por lo que no se informa en la presente nota.

12.- Calificaciones otorgadas

Informar, tanto del ente público como cualquier transacción realizada, que haya sido sujeta a una calificación crediticia.

El Instituto Tecnológico Superior de Escárcega, durante el ejercicio que se informa, no contó con calificaciones otorgadas como ente público o por transacciones realizadas.


13.- Proceso de mejora

- a) Principales políticas de control interno

Se tiene implementado el Sistema de Gestión de Calidad basado en la norma ISO 9001:2008, Sistema de Gestión Ambiental ISO 14001:2004 y Sistema de Igualdad de Género y no Discriminación (NMX-R-025-SCFI-2015), así como los criterios emitidos por la Secretaría de Administración e Innovación Gubernamental y la Secretaría de la Contraloría del Gobierno del Estado de Campeche para llevar un debido control interno de las operaciones del ente.

- b) Medidas de desempeño financiero, metas y alcance

Para el ejercicio fiscal 2022 se llevó a cabo la revisión financiera del ejercicio fiscal 2021, misma que realizó el despacho externo asignado por la Secretaría de la Contraloría del Estado de Campeche para emitir el dictamen a los Estados Financieros.





CUENTA PÚBLICA 2022

14.- Información por segmentos

No se considera necesario revelar información financiera de manera segmentada.

15.- Eventos posteriores al cierre

No existen eventos posteriores al cierre que afecten los Estados Financieros.

16.- Partes relacionadas

No existen partes relacionadas que pudieran ejercer influencias significativas sobre la toma de decisiones financiera y operativa.

17.- Responsabilidad sobre la presentación razonable de la información contable

Bajo protesta de decir verdad declaramos que los Estados Financieros y sus Notas son razonablemente correctos y responsabilidad del emisor.

JULIO CESAR MONTERO SARMIENTO
Director General

VLADIMIR ORTEGA GARCÍA
Subdirector de Servicios
Administrativos



GERARDO HERNÁNDEZ GARCÍA
Jefe de Departamento de Recursos Financieros





CUENTA PÚBLICA 2022
Estado Analítico del Activo
Del 1o. de enero al 31 de diciembre de 2022
(Cifras en Pesos)

ENTE PÚBLICO: INSTITUTO TECNOLÓGICO SUPERIOR DE ESCÁRCEGA

Concepto	Saldo Inicial 1	Cargos del Periodo 2	Abonos del Periodo 3	Saldo Final 4 = (1+2-3)	Variación del Periodo (4-1)
ACTIVO					
Activo Circulante	992,519.87	162,858,260.83	163,307,028.30	543,752.40	(448,767.47)
Efectivo y Equivalentes	0.00	99,853,028.88	99,380,587.82	472,441.06	472,441.06
Derechos a Recibir Efectivo o Equivalentes	57,935.10	62,799,982.74	62,800,424.01	57,493.83	(441.27)
Derechos a Recibir Bienes o Servicios	934,584.77	205,249.21	1,126,016.47	13,817.51	(920,767.26)
Inventarios	0.00	0.00	0.00	0.00	0.00
Almacenes	0.00	0.00	0.00	0.00	0.00
Estimación por Pérdida o Deterioro de Activos Circulantes	0.00	0.00	0.00	0.00	0.00
Otros Activos Circulantes	0.00	0.00	0.00	0.00	0.00
Activo No Circulante	32,735,143.39	2,798,396.97	4,796,299.04	30,737,241.32	(1,997,902.07)
Inversiones Financieras a Largo Plazo	0.00	0.00	0.00	0.00	0.00
Derechos a Recibir Efectivo o Equivalentes a Largo Plazo	0.00	0.00	0.00	0.00	0.00
Bienes Inmuebles, Infraestructura y Construcciones en Proceso	48,578,903.21	0.00	0.00	48,578,903.21	0.00
Bienes Muebles	19,896,298.25	1,444,662.64	1,370,233.30	19,970,727.59	74,429.34
Activos Intangibles	0.00	0.00	0.00	0.00	0.00
Depreciación, Deterioro y Amortización Acumulada de Bienes	(35,740,058.07)	1,353,734.33	3,426,065.74	(37,812,389.48)	(2,072,331.41)
Activos Diferidos	0.00	0.00	0.00	0.00	0.00
Estimación por Pérdida o Deterioro de Activos no Circulantes	0.00	0.00	0.00	0.00	0.00
Otros Activos no Circulantes	0.00	0.00	0.00	0.00	0.00

Bajo protesta de decir verdad declaramos que los Estados Financieros y sus Notas, son razonablemente correctos y responsabilidad del emisor

ELABORÓ

REVISÓ

AUTORIZÓ

GERARDO HERNÁNDEZ GARCÍA

VLADIMIR ORTEGA GARCÍA

JULIO CESAR MONTERO SARMIENTO

JEFE DE DEPARTAMENTO DE RECURSOS FINANCIEROS

SUBDIRECTOR DE SERVICIOS ADMINISTRATIVOS

DIRECTOR GENERAL



CUENTA PÚBLICA 2022
Estado Analítico de la Deuda y Otros Pasivos
Del 1o. de enero al 31 de diciembre de 2022
(Cifras en Pesos)

ENTE PÚBLICO: INSTITUTO TECNOLÓGICO SUPERIOR DE ESCÁRCEGA

Denominación de las Deudas	Moneda de Contratación	Institución o País Acreedor	Saldo Inicial del Periodo	Saldo Final del Periodo
DEUDA PÚBLICA				
Corto Plazo				
Deuda Interna			0.00	0.00
Instituciones de Crédito			0.00	0.00
Títulos y Valores			0.00	0.00
Arrendamientos Financieros			0.00	0.00
Deuda Externa			0.00	0.00
Organismos Financieros Internacionales			0.00	0.00
Deuda Bilateral			0.00	0.00
Títulos y Valores			0.00	0.00
Arrendamientos Financieros			0.00	0.00
Subtotal a Corto Plazo			0.00	0.00
Largo Plazo				
Deuda Interna			0.00	0.00
Instituciones de Crédito			0.00	0.00
Títulos y Valores			0.00	0.00
Arrendamientos Financieros			0.00	0.00
Deuda Externa			0.00	0.00
Organismos Financieros Internacionales			0.00	0.00
Deuda Bilateral			0.00	0.00
Títulos y Valores			0.00	0.00
Arrendamientos Financieros			0.00	0.00
Subtotal a Largo Plazo			0.00	0.00
Otros Pasivos			430,749.77	914,502.50
Total Deuda y Otros Pasivos			430,749.77	914,502.50

Bajo protesta de decir verdad declaramos que los Estados Financieros y sus Notas, son razonablemente correctos y responsabilidad del emisor

ELABORÓ

REVISÓ


AUTORIZÓ

GERARDO HERNÁNDEZ GARCÍA
 JEFE DE DEPARTAMENTO DE RECURSOS FINANCIEROS

VLADIMIR ORTEGA GARCÍA
 SUBDIRECTOR DE SERVICIOS ADMINISTRATIVOS

JULIO CESAR MONTERO SARMIENTO
 DIRECTOR GENERAL

16/02/2023 08:44:46 a. m.





ENTE PÚBLICO: INSTITUTO TECNOLÓGICO SUPERIOR DE ESCÁRCEGA

Conciliación entre los Ingresos Presupuestarios y Contables
Correspondientes del 1o. de enero al 31 de diciembre de 2022
(Cifras en Cifras en Pesos)

1. Total de Ingresos Presupuestarios	62,644,077.56
2. Más Ingresos Contables No Presupuestarios	1,324.57
2.1 Ingresos Financieros	1,324.57
2.2 Incremento por Variación de Inventarios	0.00
2.3 Disminución del Exceso de Estimaciones por Pérdida o Deterioro u Obsolescencia	0.00
2.4 Disminución del Exceso de Provisiones	0.00
2.5 Otros Ingresos y Beneficios Varios	0.00
2.6 Otros Ingresos Contables No Presupuestarios	0.00
3. Menos Ingresos Presupuestarios No Contables	0.00
3.1 Aprovechamientos Patrimoniales	0.00
3.2 Ingresos Derivados de Financiamientos	0.00
3.3 Otros Ingresos Presupuestarios No Contables	0.00
4. Total de Ingresos Contables	62,645,402.13

ELABORÓ

GERARDO HERNÁNDEZ GARCÍA
JEFE DE DEPARTAMENTO DE RECURSOS
FINANCIEROS

REVISÓ

VLADIMIR ORTEGA GARCÍA
SUBDIRECTOR DE SERVICIOS
ADMINISTRATIVOS

AUTORIZÓ

JULIO CESAR MONTERO SARMIENTO
DIRECTOR GENERAL

SECRETARÍA DE
EDUCACIÓN PÚBLICA
INSTITUTO TECNOLÓGICO
SUPERIOR DE ESCÁRCEGA
DIRECCIÓN



ENTE PÚBLICO: INSTITUTO TECNOLÓGICO SUPERIOR DE ESCÁRCEGA

Conciliación entre los Egresos Presupuestarios y los Gastos Contables
Correspondiente del 1o. de enero al 31 de diciembre de 2022
(Cifras en Cifras en Pesos)

1. Total de Egresos Presupuestarios	63,577,320.64
2. Menos Egresos Presupuestarios No Contables	1,444,662.64
2.1 Materias Primas y Materiales de Producción y Comercialización	0.00
2.2 Materiales y Suministros	0.00
2.3 Mobiliario y Equipo de Administración	840,589.91
2.4 Mobiliario y Equipo Educativo y Recreativo	188,606.69
2.5 Equipo e Instrumental Médico y de Laboratorio	128,757.68
2.6 Vehículos y Equipo de Transporte	73,332.88
2.7 Equipo de Defensa y Seguridad	0.00
2.8 Maquinaria, Otros Equipos y Herramientas	213,375.48
2.9 Activos Biológicos	0.00
2.10 Bienes Inmuebles	0.00
2.11 Activos Intangibles	0.00
2.12 Obra Pública en Bienes de Dominio Público	0.00
2.13 Obra Pública en Bienes Propios	0.00
2.14 Acciones y Participaciones de Capital	0.00
2.15 Compra de Títulos y Valores	0.00
2.16 Concesión de Préstamos	0.00
2.17 Inversiones en Fideicomisos, Mandatos y Otros Análogos	0.00
2.18 Provisiones para Contingencias y Otras Erogaciones Especiales	0.00
2.19 Amortización de la Deuda Pública	0.00
2.20 Adeudos de Ejercicios Fiscales Anteriores (ADEFAS)	0.00
2.21 Otros Egresos Presupuestarios No Contables	0.00
3. Más Gastos Contables No Presupuestarios	3,442,564.71
3.1 Estimaciones, Depreciaciones, Deterioros, Obsolescencia y Amortizaciones	3,442,564.71
3.2 Provisiones	0.00
3.3 Disminución de Inventarios	0.00
3.4 Aumento por Insuficiencia de Estimaciones por Pérdida o Deterioro u Obsolescencia	0.00
3.5 Aumento por Insuficiencia de Provisiones	0.00
3.6 Otros Gastos	0.00
3.7 Otros Gastos Contables No Presupuestarios	0.00
4. Total de Gastos Contables	65,575,222.71

ELABORÓ

GERARDO HERNÁNDEZ GARCÍA
JEFE DE DEPARTAMENTO DE RECURSOS
FINANCIEROS

REVISÓ

VLADIMIR ORTEGA GARCÍA
SUBDIRECTOR DE SERVICIOS
ADMINISTRATIVOS

AUTORIZÓ

JULIO CESAR MONTERO SARMIENTO
DIRECTOR GENERAL



CUENTA PÚBLICA 2022
Estado Analítico de Ingresos
Del 1o. de enero al 31 de diciembre de 2022
(Cifras en Pesos)

ENTE PÚBLICO: INSTITUTO TECNOLÓGICO SUPERIOR DE ESCÁRCEGA

Rubro de Ingresos	Ingreso					Diferencia
	Estimado	Ampliaciones y Reducciones	Modificado	Devengado	Recaudado	
	(1)	(2)	(3= 1 + 2)	(4)	(5)	
Impuestos	0.00	0.00	0.00	0.00	0.00	0.00
Cuotas y Aportaciones de Seguridad Social	0.00	0.00	0.00	0.00	0.00	0.00
Contribuciones de Mejoras	0.00	0.00	0.00	0.00	0.00	0.00
Derechos	0.00	0.00	0.00	0.00	0.00	0.00
Productos	0.00	0.00	0.00	0.00	0.00	0.00
Aprovechamientos	0.00	0.00	0.00	0.00	0.00	0.00
Ingresos por Venta de Bienes, Prestación de Servicios y Otros Ingresos	1,700,000.00	244,058.34	1,944,058.34	1,944,058.34	1,944,058.34	244,058.34
Participaciones, Aportaciones, Convenios, Incentivos Derivados de la Colaboración Fiscal y Fondos Distintos de Aportaciones	0.00	0.00	0.00	0.00	0.00	0.00
Transferencias, Asignaciones, Subsidios y Subvenciones, y Pensiones y Jubilaciones	58,754,786.00	1,945,233.22	60,700,019.22	60,700,019.22	60,700,019.22	1,945,233.22
Ingresos Derivados de Financiamientos	0.00	0.00	0.00	0.00	0.00	0.00
Total:	60,454,786.00	2,189,291.56	62,644,077.56	62,644,077.56	62,644,077.56	0.00
					Ingresos excedentes	2,189,291.56

Estado Analítico de Ingresos Por Fuente de Financiamiento	Ingreso					Diferencia
	Estimado	Ampliaciones y Reducciones	Modificado	Devengado	Recaudado	
	(1)	(2)	(3= 1 + 2)	(4)	(5)	
Ingresos del Poder Ejecutivo Federal o Estatal y de los Municipios	0.00	0.00	0.00	0.00	0.00	0.00
Impuestos	0.00	0.00	0.00	0.00	0.00	0.00
Cuotas y Aportaciones de Seguridad Social	0.00	0.00	0.00	0.00	0.00	0.00
Contribuciones de Mejoras	0.00	0.00	0.00	0.00	0.00	0.00
Derechos	0.00	0.00	0.00	0.00	0.00	0.00
Productos	0.00	0.00	0.00	0.00	0.00	0.00
Aprovechamientos	0.00	0.00	0.00	0.00	0.00	0.00
Participaciones, Aportaciones, Convenios, Incentivos Derivados de la Colaboración Fiscal y Fondos Distintos de Aportaciones	0.00	0.00	0.00	0.00	0.00	0.00
Transferencias, Asignaciones, Subsidios y Subvenciones, y Pensiones y Jubilaciones	0.00	0.00	0.00	0.00	0.00	0.00
Ingresos de los Entes Públicos de los Poderes Legislativo y Judicial, de los Órganos Autónomos y del Sector Paraestatal o Paramunicipal, así como de las Empresas Productivas del Estado	60,454,786.00	2,189,291.56	62,644,077.56	62,644,077.56	62,644,077.56	2,189,291.56
Cuotas y Aportaciones de Seguridad Social	0.00	0.00	0.00	0.00	0.00	0.00
Productos	0.00	0.00	0.00	0.00	0.00	0.00
Ingresos por Venta de Bienes, Prestación de Servicios y Otros Ingresos	1,700,000.00	244,058.34	1,944,058.34	1,944,058.34	1,944,058.34	244,058.34
Transferencias, Asignaciones, Subsidios y Subvenciones, y Pensiones y Jubilaciones	58,754,786.00	1,945,233.22	60,700,019.22	60,700,019.22	60,700,019.22	1,945,233.22
Ingresos Derivados de Financiamientos	0.00	0.00	0.00	0.00	0.00	0.00
Ingresos Derivados de Financiamientos	0.00	0.00	0.00	0.00	0.00	0.00
Total:	60,454,786.00	2,189,291.56	62,644,077.56	62,644,077.56	62,644,077.56	0.00
					Ingresos excedentes	2,189,291.56

ELABORÓ

REVISÓ

AUTORIZÓ

GERARDO HERNÁNDEZ GARCÍA
 JEFE DE DEPARTAMENTO DE RECURSOS FINANCIEROS

VLADIMIR ORTEGA GARCÍA
 SUBDIRECTOR DE SERVICIOS ADMINISTRATIVOS

JULIO CESAR MONTERO SARMIENTO
 DIRECTOR GENERAL



16/02/2023 8:55:04

1 Incluye intereses que generan las cuentas bancarias de los entes públicos en productos.
 2 Incluye donativos en efectivo del Poder Ejecutivo, entre otros aprovechamientos.
 3 Se refiere a los ingresos propios obtenidos por los Poderes Legislativo y Judicial, los Órganos Autónomos y las entidades de la administración pública paraestatal y paramunicipal, por sus actividades diversas no inherentes a su operación que generan recursos y que no sean ingresos por venta de bienes o prestación de servicios, tales como donativos en efectivo, entre otros.



CUENTA PÚBLICA 2022
Estado Analítico del Ejercicio del Presupuesto de Egresos
Clasificación Administrativa
Del 1o. de enero al 31 de diciembre de 2022
(Cifras en Pesos)

ENTE PÚBLICO: INSTITUTO TECNOLÓGICO SUPERIOR DE ESCÁRCEGA

Concepto	Egresos					Subejercicio
	Aprobado	Ampliaciones/ (Reducciones)	Modificado	Devengado	Pagado	
	1	2	3 = (1 + 2)	4	5	
[D101]SUBDIRECCIÓN ACADÉMICA	58,009,175.38	(2,411,609.29)	55,597,566.09	55,597,566.09	55,597,566.09	0.00
[D102]SUBDIRECCIÓN DE ADMINISTRACIÓN Y FINANZAS	1,678,480.84	4,225,406.63	5,903,887.47	5,903,887.47	5,903,887.47	0.00
[D103]SUBDIRECCIÓN DE PLANEACIÓN Y VINCULACIÓN	767,129.78	1,308,737.30	2,075,867.08	2,075,867.08	2,075,867.08	0.00
Total del Gasto	60,454,786.00	3,122,534.64	63,577,320.64	63,577,320.64	63,577,320.64	0.00

ELABORÓ

GERARDO HERNÁNDEZ GARCÍA
 JEFE DE DEPARTAMENTO DE RECURSOS
 FINANCIEROS

REVISÓ

VLADIMIR ORTEGA GARCÍA
 SUBDIRECTOR DE SERVICIOS ADMINISTRATIVOS

AUTORIZÓ

JULIO CESAR MONTERO SARMIENTO
 DIRECTOR GENERAL





CUENTA PÚBLICA 2022
Estado Analítico del Ejercicio del Presupuesto de Egresos
Clasificación Económica (por Tipo de Gasto)
Del 1o. de enero al 31 de diciembre de 2022
(Cifras en Pesos)

ENTE PÚBLICO: INSTITUTO TECNOLÓGICO SUPERIOR DE ESCÁRCEGA

Concepto	Egresos					Subejercicio
	Aprobado	Ampliaciones/ (Reducciones)	Modificado	Devengado	Pagado	
	1	2	3 = (1+2)	4	5	
Gasto Corriente	60,117,593.84	2,015,064.16	62,132,658.00	62,132,658.00	62,132,658.00	0.00
Gasto de Capital	337,192.16	1,107,470.48	1,444,662.64	1,444,662.64	1,444,662.64	0.00
Amortización de la Deuda y Disminución de Pasivos	0.00	0.00	0.00	0.00	0.00	0.00
Pensiones y Jubilaciones	0.00	0.00	0.00	0.00	0.00	0.00
Participaciones	0.00	0.00	0.00	0.00	0.00	0.00
Total del Gasto	60,454,786.00	3,122,534.64	63,577,320.64	63,577,320.64	63,577,320.64	0.00

ELABORÓ

REVISÓ

AUTORIZÓ

GERARDO HERNÁNDEZ GARCÍA
 JEFE DE DEPARTAMENTO DE RECURSOS
 FINANCIEROS

VLADIMIR ORTEGA GARCÍA
 SUBDIRECTOR DE SERVICIOS ADMINISTRATIVOS

JULIO CESAR MONTERO SARMIENTO
 DIRECTOR GENERAL





CUENTA PÚBLICA 2022
Estado Analítico del Ejercicio del Presupuesto de Egresos
Clasificación por Objeto del Gasto (Capítulo y Concepto)
Del 1o. de enero al 31 de diciembre de 2022
(Cifras en Pesos)

ENTE PÚBLICO: INSTITUTO TECNOLÓGICO SUPERIOR DE ESCÁRCEGA

Concepto	Egresos					Subejercicio
	Aprobado	Ampliaciones/ (Reducciones)	Modificado	Devengado	Pagado	
	1	2	3 = (1+2)	4	5	
Servicios Personales	53,944,039.02	(7,636,614.30)	46,307,424.72	46,307,424.72	46,307,424.72	0.00
Remuneraciones al Personal de Carácter Permanente	28,869,860.00	(975,159.46)	27,894,500.54	27,894,500.54	27,894,500.54	0.00
Remuneraciones al Personal de Carácter Transitorio	0.00	0.00	0.00	0.00	0.00	0.00
Remuneraciones Adicionales y Especiales	10,049,566.00	(1,985,670.93)	8,063,895.07	8,063,895.07	8,063,895.07	0.00
Seguridad Social	9,310,700.00	(3,590,342.77)	5,720,357.23	5,720,357.23	5,720,357.23	0.00
Otras Prestaciones Sociales y Económicas	2,053,200.02	635,532.58	2,688,732.60	2,688,732.60	2,688,732.60	0.00
Previsiones	1,349,353.00	(1,349,353.00)	0.00	0.00	0.00	0.00
Pago de Estímulos a Servidores Públicos	2,311,560.00	(371,620.72)	1,939,939.28	1,939,939.28	1,939,939.28	0.00
Materiales y Suministros	2,875,537.72	1,964,034.44	4,839,572.16	4,839,572.16	4,839,572.16	0.00
Materiales de Administración, Emisión de Documentos y Artículos Oficiales	1,415,985.15	746,405.68	2,162,390.83	2,162,390.83	2,162,390.83	0.00
Alimentos y Utensilios	467,782.93	345,500.62	813,283.55	813,283.55	813,283.55	0.00
Materias Primas y Materiales de Producción y Comercialización	0.01	4,279.96	4,279.97	4,279.97	4,279.97	0.00
Materiales y Artículos de Construcción y de Reparación	89,904.22	380,067.54	469,971.76	469,971.76	469,971.76	0.00
Productos Químicos, Farmacéuticos y de Laboratorio	23,002.07	(7,917.88)	15,084.19	15,084.19	15,084.19	0.00
Combustibles, Lubricantes y Aditivos	315,402.04	113,252.83	428,654.87	428,654.87	428,654.87	0.00
Vestuario, Blancos, Prendas de Protección y Artículos Deportivos	80,060.12	492,019.09	572,079.21	572,079.21	572,079.21	0.00
Materiales y Suministros Para Seguridad	0.00	0.00	0.00	0.00	0.00	0.00
Herramientas, Refacciones y Accesorios Menores	483,401.18	(109,573.40)	373,827.78	373,827.78	373,827.78	0.00
Servicios Generales	3,298,017.13	7,687,643.99	10,985,661.12	10,985,661.12	10,985,661.12	0.00
Servicios Básicos	640,000.08	888,554.11	1,528,554.19	1,528,554.19	1,528,554.19	0.00
Servicios de Arrendamiento	132,318.19	804,523.55	936,841.74	936,841.74	936,841.74	0.00
Servicios Profesionales, Científicos, Técnicos y Otros Servicios	870,649.15	923,103.95	1,793,753.10	1,793,753.10	1,793,753.10	0.00
Servicios Financieros, Bancarios y Comerciales	74,150.03	190,008.95	264,158.98	264,158.98	264,158.98	0.00
Servicios de Instalación, Reparación, Mantenimiento y Conservación	603,791.12	2,580,995.30	3,184,786.42	3,184,786.42	3,184,786.42	0.00
Servicios de Comunicación Social y Publicidad.	57,570.14	204,706.99	262,277.13	262,277.13	262,277.13	0.00
Servicios de Traslado y Viáticos	493,177.36	670,023.99	1,163,201.35	1,163,201.35	1,163,201.35	0.00
Servicios Oficiales	81,982.04	(33,613.88)	48,368.36	48,368.36	48,368.36	0.00
Otros Servicios Generales	344,379.02	1,459,340.83	1,803,719.85	1,803,719.85	1,803,719.85	0.00
Transferencias, Asignaciones, Subsidios y Otras Ayudas	0.00	0.00	0.00	0.00	0.00	0.00
Transferencias Internas y Asignaciones al Sector Público	0.00	0.00	0.00	0.00	0.00	0.00
Transferencias al Resto del Sector Público	0.00	0.00	0.00	0.00	0.00	0.00
Subsidios y Subvenciones	0.00	0.00	0.00	0.00	0.00	0.00
Ayudas Sociales	0.00	0.00	0.00	0.00	0.00	0.00
Pensiones y Jubilaciones	0.00	0.00	0.00	0.00	0.00	0.00
Transferencias a Fideicomisos, Mandatos y Otros Análogos	0.00	0.00	0.00	0.00	0.00	0.00
Transferencias a la Seguridad Social	0.00	0.00	0.00	0.00	0.00	0.00
Donativos	0.00	0.00	0.00	0.00	0.00	0.00
Transferencias al Exterior	0.00	0.00	0.00	0.00	0.00	0.00
Bienes Muebles, Inmuebles e Intangibles	337,192.13	1,107,470.51	1,444,662.64	1,444,662.64	1,444,662.64	0.00
Mobiliario y Equipo de Administración	232,817.06	607,772.85	840,589.91	840,589.91	840,589.91	0.00
Mobiliario y Equipo Educativo y Recreativo	8,647.05	179,959.64	188,606.69	188,606.69	188,606.69	0.00
Equipo e Instrumental Médico y de Laboratorio	11,658.00	117,099.68	128,757.68	128,757.68	128,757.68	0.00
Vehículos y Equipo de Transporte	0.00	73,332.88	73,332.88	73,332.88	73,332.88	0.00





CUENTA PÚBLICA 2022
Estado Analítico del Ejercicio del Presupuesto de Egresos
Clasificación por Objeto del Gasto (Capítulo y Concepto)
Del 1o. de enero al 31 de diciembre de 2022
(Cifras en Pesos)

ENTE PÚBLICO: INSTITUTO TECNOLÓGICO SUPERIOR DE ESCÁRCEGA

Concepto	Egresos					Subejercicio 6 = (3-4)
	Aprobado	Ampliaciones/ (Reducciones)	Modificado	Devengado	Pagado	
	1	2	3 = (1+2)	4	5	
Equipo de Defensa y Seguridad	0.00	0.00	0.00	0.00	0.00	0.00
Maquinaria, Otros Equipos y Herramientas	0.02	213,375.46	213,375.48	213,375.48	213,375.48	0.00
Activos Biológicos	0.00	0.00	0.00	0.00	0.00	0.00
Bienes Inmuebles	0.00	0.00	0.00	0.00	0.00	0.00
Activos Intangibles	84,070.00	(84,070.00)	0.00	0.00	0.00	0.00
Inversión Pública	0.00	0.00	0.00	0.00	0.00	0.00
Obra Pública en Bienes de Dominio Público	0.00	0.00	0.00	0.00	0.00	0.00
Obra Pública en Bienes Propios	0.00	0.00	0.00	0.00	0.00	0.00
Proyectos Productivos y Acciones de Fomento	0.00	0.00	0.00	0.00	0.00	0.00
Inversiones Financieras y Otras Provisiones	0.00	0.00	0.00	0.00	0.00	0.00
Inversiones Para el Fomento de Actividades Productivas.	0.00	0.00	0.00	0.00	0.00	0.00
Acciones y Participaciones de Capital	0.00	0.00	0.00	0.00	0.00	0.00
Compra de Títulos y Valores	0.00	0.00	0.00	0.00	0.00	0.00
Concesión de Préstamos	0.00	0.00	0.00	0.00	0.00	0.00
Inversiones en Fideicomisos, Mandatos y Otros Análogos	0.00	0.00	0.00	0.00	0.00	0.00
Otras Inversiones Financieras	0.00	0.00	0.00	0.00	0.00	0.00
Provisiones para Contingencias y Otras Erogaciones Especiales	0.00	0.00	0.00	0.00	0.00	0.00
Participaciones y Aportaciones	0.00	0.00	0.00	0.00	0.00	0.00
Participaciones	0.00	0.00	0.00	0.00	0.00	0.00
Aportaciones	0.00	0.00	0.00	0.00	0.00	0.00
Convenios	0.00	0.00	0.00	0.00	0.00	0.00
Deuda Pública	0.00	0.00	0.00	0.00	0.00	0.00
Amortización de la Deuda Pública	0.00	0.00	0.00	0.00	0.00	0.00
Intereses de la Deuda Pública	0.00	0.00	0.00	0.00	0.00	0.00
Comisiones de la Deuda Pública	0.00	0.00	0.00	0.00	0.00	0.00
Gastos de la Deuda Pública	0.00	0.00	0.00	0.00	0.00	0.00
Costo por Coberturas	0.00	0.00	0.00	0.00	0.00	0.00
Apoyos Financieros	0.00	0.00	0.00	0.00	0.00	0.00
Adeudos de Ejercicios Fiscales Anteriores (Adefas)	0.00	0.00	0.00	0.00	0.00	0.00
Total del Gasto	80,454,788.00	3,122,534.64	63,577,320.64	63,577,320.64	63,577,320.64	0.00

ELABORÓ


REVISÓ

AUTORIZÓ

GERARDO HERNÁNDEZ GARCÍA
 JEFE DE DEPARTAMENTO DE RECURSOS
 FINANCIEROS

VLADIMIR ORTEGA GARCÍA
 SUBDIRECTOR DE SERVICIOS ADMINISTRATIVOS

JULIO CESAR MONTERO SARMIENTO
 DIRECTOR GENERAL





CUENTA PÚBLICA 2022
Clasificación Funcional (Finalidad y Función)
Del 1o. de enero al 31 de diciembre de 2022
(Cifras en Pesos)

ENTE PÚBLICO: INSTITUTO TECNOLÓGICO SUPERIOR DE ESCÁRCEGA

Concepto	Egresos					Subejercicio 6 = (3-4)
	Aprobado	Ampliaciones/ (Reducciones)	Modificado	Devengado	Pagado	
	1	2	3 = (1+2)	4	5	
Gobierno	0.00	0.00	0.00	0.00	0.00	0.00
Legislación	0.00	0.00	0.00	0.00	0.00	0.00
Justicia	0.00	0.00	0.00	0.00	0.00	0.00
Coordinación de la Política de Gobierno	0.00	0.00	0.00	0.00	0.00	0.00
Relaciones Exteriores	0.00	0.00	0.00	0.00	0.00	0.00
Asuntos Financieros y Hacendarios	0.00	0.00	0.00	0.00	0.00	0.00
Seguridad Nacional	0.00	0.00	0.00	0.00	0.00	0.00
Asuntos de Orden Público y de Seguridad Interior	0.00	0.00	0.00	0.00	0.00	0.00
Otros Servicios Generales	0.00	0.00	0.00	0.00	0.00	0.00
Desarrollo Social	60,454,786.00	3,122,534.64	63,577,320.64	63,577,320.64	63,577,320.64	0.00
Protección Ambiental	0.00	0.00	0.00	0.00	0.00	0.00
Vivienda y Servicios a la Comunidad	0.00	0.00	0.00	0.00	0.00	0.00
Salud	0.00	0.00	0.00	0.00	0.00	0.00
Recreación, Cultura y Otras Manifestaciones Sociales	0.00	0.00	0.00	0.00	0.00	0.00
Educación	60,454,786.00	3,122,534.64	63,577,320.64	63,577,320.64	63,577,320.64	0.00
Protección Social	0.00	0.00	0.00	0.00	0.00	0.00
Otros Asuntos Sociales	0.00	0.00	0.00	0.00	0.00	0.00
Desarrollo Económico	0.00	0.00	0.00	0.00	0.00	0.00
Asuntos Económicos, Comerciales y Laborales en General	0.00	0.00	0.00	0.00	0.00	0.00
Agropecuaria, Silvicultura, Pesca y Caza	0.00	0.00	0.00	0.00	0.00	0.00
Combustibles y Energía	0.00	0.00	0.00	0.00	0.00	0.00
Minería, Manufacturas y Construcción	0.00	0.00	0.00	0.00	0.00	0.00
Transporte	0.00	0.00	0.00	0.00	0.00	0.00
Comunicaciones	0.00	0.00	0.00	0.00	0.00	0.00
Turismo	0.00	0.00	0.00	0.00	0.00	0.00
Ciencia, Tecnología e Innovación	0.00	0.00	0.00	0.00	0.00	0.00
Otras Industrias y Otros Asuntos Económicos	0.00	0.00	0.00	0.00	0.00	0.00
Otras no Clasificadas en Funciones Anteriores	0.00	0.00	0.00	0.00	0.00	0.00
Transacciones de la Deuda Pública / Costo Financiero de la Deuda	0.00	0.00	0.00	0.00	0.00	0.00
Transferencias, Participaciones y Aportaciones entre Diferentes Niveles y Organos de Gobierno	0.00	0.00	0.00	0.00	0.00	0.00
Saneamiento del Sistema Financiero	0.00	0.00	0.00	0.00	0.00	0.00
Adeudos de Ejercicios Fiscales Anteriores	0.00	0.00	0.00	0.00	0.00	0.00
Total del Gasto	60,454,786.00	3,122,534.64	63,577,320.64	63,577,320.64	63,577,320.64	0.00

ELABORÓ

REVISÓ

AUTORIZÓ

GERARDO HERNÁNDEZ GARCÍA
 JEFE DE DEPARTAMENTO DE RECURSOS
 FINANCIEROS

VLADIMIR ORTEGA GARCÍA
 SUBDIRECTOR DE SERVICIOS ADMINISTRATIVOS

JULIO CESAR MONTERO SARMIENTO
 DIRECTOR GENERAL





CUENTA PÚBLICA 2022
Endeudamiento Neto
Del 1o. de enero al 31 de diciembre de 2022
(Cifras en Pesos)

ENTE PÚBLICO: INSTITUTO TECNOLÓGICO SUPERIOR DE ESCÁRCEGA

Identificación de Crédito o Instrumento	Colocación	Amortización	Endeudamiento Neto
	A	B	C = A - B
Creditos Bancarios			
NO APLICABLE	0.00	0.00	0.00
Total Créditos Bancarios	0.00	0.00	0.00
Otros Instrumentos de Deuda			
Total Otros Instrumentos de Deuda			
TOTAL	0.00	0.00	0.00

ELABORÓ

GERARDO HERNÁNDEZ GARCÍA
JEFE DE DEPARTAMENTO DE RECURSOS
FINANCIEROS

REVISÓ

VLADIMIR ORTEGA GARCÍA
SUBDIRECTOR DE SERVICIOS ADMINISTRATIVOS

AUTORIZÓ

JULIO CESAR MONTERO SARMIENTO
DIRECTOR GENERAL

16/02/2023 09:05:54 a. m.





CUENTA PÚBLICA 2022
Intereses de la Deuda
Del 1o. de enero al 31 de diciembre de 2022
(Cifras en Pesos)

ENTE PÚBLICO: INSTITUTO TECNOLÓGICO SUPERIOR DE ESCÁRCEGA

Identificación de Crédito o Instrumento	Devengado	Pagado
Créditos Bancarios		
NO APLICABLE	0.00	0.00
Total Créditos Bancarios:	0.00	0.00
Otros Instrumentos de Deuda		
Total Otros Instrumentos de Deuda:		
TOTAL:	0.00	0.00

ELABORÓ

REVISÓ

AUTORIZÓ

GERARDO HERNÁNDEZ GARCÍA

VLADIMIR ORTEGA GARCÍA

JULIO CESAR MONTERO
SARMIENTO

JEFE DE DEPARTAMENTO DE
RECURSOS FINANCIEROS

SUBDIRECTOR DE SERVICIOS
ADMINISTRATIVOS

DIRECTOR GENERAL

16/02/2023 09:06:27 a. m.





CUENTA PÚBLICA 2022
ENTE PÚBLICO: INSTITUTO TECNOLÓGICO SUPERIOR DE ESCÁRCEGA
Flujo de Fondos
Del 1o. de enero al 31 de diciembre de 2022

Concepto	Estimado / Aprobado	Devengado	Recaudado / Pagado
Rubros de Ingresos	60,454,786.00	62,644,077.56	62,644,077.56
Impuestos	0.00	0.00	0.00
Cuotas y Aportaciones de Seguridad Social	0.00	0.00	0.00
Contribuciones de Mejoras	0.00	0.00	0.00
Derechos	0.00	0.00	0.00
Productos	0.00	0.00	0.00
Aprovechamientos	0.00	0.00	0.00
Ingresos por Venta de Bienes, Prestación de Servicios y Otros Ingresos	1,700,000.00	1,944,058.34	1,944,058.34
Participaciones, Aportaciones, Convenios, Incentivos Derivados de la Colaboración Fiscal y Fondos Distintos de Aportaciones	0.00	0.00	0.00
Transferencias, Asignaciones, Subsidios y Subvenciones, y Pensiones y Jubilaciones	58,754,786.00	60,700,019.22	60,700,019.22
Ingresos Derivados de Financiamientos	0.00	0.00	0.00
Capítulos de Gasto	60,454,786.00	63,577,320.64	63,577,320.64
Servicios Personales	53,944,039.02	46,307,424.72	46,307,424.72
Materiales y Suministros	2,875,537.72	4,839,572.16	4,839,572.16
Servicios Generales	3,298,017.13	10,985,661.12	10,985,661.12
Transferencias, Asignaciones, Subsidios y Otras Ayudas	0.00	0.00	0.00
Bienes Muebles, Inmuebles e Intangibles	337,192.13	1,444,662.64	1,444,662.64
Inversión Pública	0.00	0.00	0.00
Inversiones Financieras y Otras Provisiones	0.00	0.00	0.00
Participaciones y Aportaciones	0.00	0.00	0.00
Deuda Pública	0.00	0.00	0.00
Total de las operaciones	0.00	(933,243.08)	(933,243.08)

ELABORÓ

REVISÓ

AUTORIZÓ

GERARDO HERNÁNDEZ GARCÍA
 JEFE DE DEPARTAMENTO DE RECURSOS FINANCIEROS

VLADIMIR ORTEGA GARCÍA
 SUBDIRECTOR DE SERVICIOS ADMINISTRATIVOS

JULIO CESAR MONTERO SARMIENTO
 DIRECTOR GENERAL

16/02/2023 09:09 a. m.





CUENTA PÚBLICA 2022
Indicadores de Postura Fiscal
Del 1o. de enero al 31 de diciembre de 2022
(Cifras en Pesos)

ENTE PÚBLICO: INSTITUTO TECNOLÓGICO SUPERIOR DE ESCÁRCEGA

Concepto	Estimado/Aprobado	Devengado	Recaudado/Pagado ³
I. Ingresos Presupuestarios (I=1+2)	60,454,786.00	62,644,077.56	62,644,077.56
1. Ingresos del Gobierno de la Entidad Federativa ¹	0.00	0.00	0.00
2. Ingresos del Sector Paraestatal ¹	60,454,786.00	62,644,077.56	62,644,077.56
II. Egresos Presupuestarios (II=3+4)	60,454,786.00	63,577,320.64	63,577,320.64
3. Egresos del Gobierno de la Federativa ²	0.00	0.00	0.00
4. Egresos del Sector Paraestatal ²	60,454,786.00	63,577,320.64	63,577,320.64
III. Balance Presupuestario (Superávit o Déficit) (III=I - II)	0.00	(933,243.08)	(933,243.08)

Concepto	Estimado/Aprobado	Devengado	Recaudado/Pagado ³
III. Balance presupuestario (Superávit o Déficit)	0.00	(933,243.08)	(933,243.08)
IV. Intereses, Comisiones y Gastos de la Deuda	0.00	0.00	0.00
V. Balance Primario (Superávit o Déficit) (V= III + IV)	0.00	(933,243.08)	(933,243.08)

Concepto	Estimado/Aprobado	Devengado	Recaudado/Pagado ³
A. Financiamiento	0.00	0.00	0.00
B. Amortización de la deuda	0.00	0.00	0.00
C. Financiamiento Neto	0.00	0.00	0.00

1. Los Ingresos que se presentan son los ingresos presupuestarios totales sin incluir los ingresos por financiamientos. Los Ingresos del Gobierno de la Entidad Federativa corresponden a los del Poder Ejecutivo, Legislativo Judicial y Autónomos
2. Los egresos que se presentan son los egresos presupuestarios totales sin incluir los egresos por amortización. Los egresos del Gobierno de la Entidad Federativa corresponden a los del Poder Ejecutivo, Legislativo, Judicial y Organos Autónomos
3. Para Ingresos se reportan los ingresos recaudados; para egresos se reportan los egresos pagados

ELABORÓ

GERARDO HERNÁNDEZ GARCÍA
 JEFE DE DEPARTAMENTO DE
 RECURSOS FINANCIEROS

REVISÓ

VLADIMIR ORTEGA GARCÍA
 SUBDIRECTOR DE SERVICIOS
 ADMINISTRATIVOS

AUTORIZÓ

JULIO CESAR MONTERO SARMIENTO
 DIRECTOR GENERAL



CUENTA PÚBLICA 2022
Gasto por Categoría Programática
Del 1o. de enero al 31 de diciembre de 2022
(Cifras en Pesos)

ENTE PÚBLICO: INSTITUTO TECNOLÓGICO SUPERIOR DE ESCÁRCEGA

Concepto	Egresos					Subejercicio 6 = (3 - 4)
	Aprobado 1	Ampliaciones/ (Reducciones) 2	Modificado 3 = (1 + 2)	Devengado 4	Pagado 5	
Programas	60,454,786.00	3,122,534.64	63,577,320.64	63,577,320.64	63,577,320.64	0.00
Subsidios: Sector Social y Privado o Entidades Federativas y Municipios	60,454,786.00	3,122,534.64	63,577,320.64	63,577,320.64	63,577,320.64	0.00
Sujetos a Reglas de Operación	60,454,786.00	3,122,534.64	63,577,320.64	63,577,320.64	63,577,320.64	0.00
Otros Subsidios	0.00	0.00	0.00	0.00	0.00	0.00
Desempeño de la Funciones	0.00	0.00	0.00	0.00	0.00	0.00
Prestación de Servicios Públicos	0.00	0.00	0.00	0.00	0.00	0.00
Provisión de Bienes Públicos	0.00	0.00	0.00	0.00	0.00	0.00
Planeación, seguimiento y evaluación de políticas públicas	0.00	0.00	0.00	0.00	0.00	0.00
Promoción y fomento	0.00	0.00	0.00	0.00	0.00	0.00
Regulación y supervisión	0.00	0.00	0.00	0.00	0.00	0.00
Funciones de las Fuerzas Armadas (Únicamente Gobierno Federal)	0.00	0.00	0.00	0.00	0.00	0.00
Específicos	0.00	0.00	0.00	0.00	0.00	0.00
Proyectos de Inversión	0.00	0.00	0.00	0.00	0.00	0.00
Administrativos y de Apoyo	0.00	0.00	0.00	0.00	0.00	0.00
Apoyo al proceso presupuestario y para mejorar la eficiencia Institucional	0.00	0.00	0.00	0.00	0.00	0.00
Apoyo a la función pública y al mejoramiento de la función	0.00	0.00	0.00	0.00	0.00	0.00
Operaciones Ajenas	0.00	0.00	0.00	0.00	0.00	0.00
Compromisos	0.00	0.00	0.00	0.00	0.00	0.00
Obligaciones de Cumplimiento de resolución jurisdiccional	0.00	0.00	0.00	0.00	0.00	0.00
Desastres Naturales	0.00	0.00	0.00	0.00	0.00	0.00
Obligaciones	0.00	0.00	0.00	0.00	0.00	0.00
Pensiones y Jubilaciones	0.00	0.00	0.00	0.00	0.00	0.00
Aportaciones a la seguridad social	0.00	0.00	0.00	0.00	0.00	0.00
Aportaciones a fondos de estabilización	0.00	0.00	0.00	0.00	0.00	0.00
Aportaciones a fondos de inversión y reestructura de pensiones	0.00	0.00	0.00	0.00	0.00	0.00
Programas de Gasto Federalizado (Gobierno Federal)	0.00	0.00	0.00	0.00	0.00	0.00
Gasto Federalizado	0.00	0.00	0.00	0.00	0.00	0.00
Participaciones a entidades federativas y municipios	0.00	0.00	0.00	0.00	0.00	0.00
Costo financiero, deuda o apoyos a deudores y ahorradores de la banca	0.00	0.00	0.00	0.00	0.00	0.00
Adeudos de ejercicios fiscales anteriores	0.00	0.00	0.00	0.00	0.00	0.00
Total Del Gasto	60,454,786.00	3,122,534.64	63,577,320.64	63,577,320.64	63,577,320.64	0.00

ELABORÓ

GERARDO HERNÁNDEZ GARCÍA
 JEFE DE DEPARTAMENTO DE RECURSOS FINANCIEROS

REVISÓ

VLADIMIR ORTEGA GARCÍA
 SUBDIRECTOR DE SERVICIOS ADMINISTRATIVOS

AUTORIZÓ

JULIO CÉSAR MONTERO SARMIENTO
 DIRECTOR GENERAL

16/02/2023 9:15:21

SECRETARÍA DE
 EDUCACIÓN PÚBLICA
 INSTITUTO TECNOLÓGICO
 SUPERIOR DE ESCÁRCEGA
 DIRECCIÓN

CUENTA PÚBLICA 2022
PROGRAMAS Y PROYECTOS DE INVERSIÓN
INSTITUTO TECNOLÓGICO SUPERIOR DE ESCÁRCEGA

PROGRAMAS Y PROYECTOS DE INVERSIÓN

Del 01 de enero al 31 de diciembre de 2022

Para el Instituto Tecnológico Superior de Escárcega, no genera programas y proyectos de inversión

Bajo protesta de decir verdad declaramos que los Estados Financieros y sus notas son razonablemente correctos y responsabilidad del emisor.



JULIO CESAR MONTERO SARMIENTO
Director General



VLADIMIR ORTEGA GARCÍA
Subdirector de Servicios Administrativos



GERARDO HERNÁNDEZ GARCÍA
Jefe de Departamento de Recursos Financieros





GOBIERNO DEL ESTADO DE CAMPECHE
SECRETARÍA DE LA CONTRALORÍA
Presupuesto de Egresos 2022
Evaluación del Presupuesto Basado en Resultados (PbR)
Resultado de los Indicadores Estratégicos y de Gestión



PAGINAS: 1/2

Trimestre: Octubre - Diciembre

DATOS DEL PROGRAMA

Ramo Administrativo: 24 Organismos Públicos Descentralizados
 Denominación del Programa: 014 Programa de Educación Media Superior y Superior

Orden	Objetivo	Nombre del Indicador	Fórmula	Tip/Dim/Fre	U. de M.	Meta Programada del Trimestre			Resultado Alcanzado del Trimestre			Unidad Responsable del Programa	Causas de desviación	Resultado Acumulado al Trimestre
						Variable 1	Variable 2	Meta	Variable 1	Variable 2	Resultado			Resultado
C11.A125	Actividades en beneficio de las personas con discapacidad	0986 Porcentaje de acciones en beneficio de las personas con discapacidad	(Número de acciones en beneficio de las personas con discapacidad realizadas / Número de acciones en beneficio de las personas con discapacidad programadas) x100	GESTION/Eficacia/Trimestral	433 Por ciento	1.00	1.00	100.00	1.00	1.00	100.00	Subdirección de Planeación y Vinculación		100.00
C11.A36	Implementación de mecanismos que permitan el acceso, permanencia y conclusión de los Estudiantes de Educación Superior	1173 Porcentaje de eficiencia terminal en la generación	(Número de egresados de una generación / Número de alumnos que ingresaron en esa generación) x100	GESTION/Eficacia/Anual	433 Por ciento	147.00	326.00	45.00	0.00	0.00	0.00	Subdirección de Planeación y Vinculación		42.94
C11.A39	Implementación de mecanismos que permitan el acceso, permanencia y conclusión de los Estudiantes de Educación Superior	0970 Porcentaje de alumnos atendidos con tutorías	(Número de estudiantes en tutorías / matrícula total) x100	GESTION/Eficacia/Trimestral	433 Por ciento	70.00	675.00	10.00	29.00	750.00	3.86	Subdirección de Planeación y Vinculación		25.43
C11.A46	Implementación de mecanismos que permitan el acceso, permanencia y conclusión de los Estudiantes de Educación Superior	0971 Porcentaje de asesorías atendidas	(Número de asesorías impartidas / Número de asesorías programadas) x100	GESTION/Eficacia/Trimestral	433 Por ciento	53.00	53.00	100.00	76.00	53.00	143.38	Subdirección de Planeación y Vinculación		207.75
C11.A57	Acreditación o reacreditación de los programas educativos acreditables de la Institución	1174 Porcentaje de programas acreditados o reacreditados	(Número de programas acreditados o reacreditados / Programas acreditables) x100	GESTION/Eficacia/Anual	433 Por ciento	6.00	6.00	100.00	-2.00	0.00	0.00	Subdirección de Planeación y Vinculación		50.00
C11.A60	Certificación o recertificación de los diversos Sistemas de Gestión establecidos por la Institución	1175 Porcentaje de certificaciones y recertificación obtenidas	(Certificaciones y recertificaciones obtenidas de las auditorías / Auditorías de certificación y recertificación gestionadas) x100	GESTION/Eficacia/Anual	433 Por ciento	1.00	1.00	100.00	1.00	1.00	100.00	Subdirección de Planeación y Vinculación		100.00
C11.A65	Fortalecimiento de la planta Docente y Administrativa	1176 Porcentaje de personal docente y administrativo capacitado en cursos de formación, actualización y/o profesionalización	(Número de personal docente y administrativo capacitado en cursos de formación, actualización y/o profesionalización / Total de la plantilla docente y administrativa programada) x100	GESTION/Eficacia/Trimestral	433 Por ciento	0.00	0.00	0.00	0.00	0.00	0.00	Subdirección de Planeación y Vinculación		102.41
C11.A66	Participar en eventos que promuevan el desarrollo de diversas habilidades que permitan coadyuvar a la formación integral del alumno	1177 Porcentaje de alumnos en eventos de formación integral	(Número de alumnos participantes en eventos de formación integral / Número de alumnos programados) x100	GESTION/Eficacia/Trimestral	433 Por ciento	355.00	355.00	100.00	1,748.00	355.00	492.38	Subdirección de Planeación y Vinculación		252.84
C11.A89	Acciones para la igualdad entre mujeres y hombres	1368 Porcentaje de acciones para la igualdad entre mujeres y hombres en el ITSE	(Número de acciones para la igualdad entre mujeres y hombres realizadas / Número de acciones para la igualdad entre mujeres y hombres programadas) x100	GESTION/Eficacia/Trimestral	433 Por ciento	1.00	1.00	100.00	3.00	1.00	300.00	Subdirección de Planeación y Vinculación		460.00
C14.A71	Realización de Actividades que Vinculen a la Institución con el Sector Público, Privado y Social	1178 Porcentaje de actividades de vinculación con el sector productivo, privado y social	(Número de actividades de vinculación con el sector productivo, privado y social realizadas / Número de actividades de vinculación con el sector productivo, privado y social programada) x100	GESTION/Eficacia/Trimestral	433 Por ciento	66.00	66.00	100.00	105.00	66.00	159.09	Subdirección de Planeación y Vinculación		128.92

rptResultadoIndicadores

SECRETARÍA DE
 EDUCACIÓN PÚBLICA
 INSTITUTO TECNOLÓGICO
 SUPERIOR DE ESCÁRCEGA
 DIRECCIÓN

FECHA: 11/01/2023 12:18:05 p. m.



GOBIERNO DEL ESTADO DE CAMPECHE
SECRETARÍA DE LA CONTRALORÍA
Presupuesto de Egresos 2022



Evaluación del Presupuesto Basado en Resultados (PbR)
Resultado de los Indicadores Estratégicos y de Gestión

Trimestre: Octubre - Diciembre

PAGINAS: 2/2

C14.A74	Realización de Actividades que Vinculen a la Institución con el Sector Público, Privado y Social	1593 Porcentaje de eficiencia de convenios del ITSE	(Número de convenios en operación en el año actual / Total de convenios firmados en el año actual) x100	GESTION/Eficiencia/Trimestral	433 Por ciento	1.00	1.00	100.00	22.00	26.00	84.81	Subdirección de Planeación y Vinculación	78.33
C14.A77	Realización de Actividades que Vinculen a la Institución con el Sector Público, Privado y Social	2233 Porcentaje de alumnos del ITSE que realizan servicio social y residencias profesionales	(Número de alumnos que realizan servicios social y residencias profesionales / Número de alumnos que cumplan con los créditos establecidos para realizar servicio social y residencias) x100	GESTION/Eficiencia/Trimestral	433 Por ciento	0.00	0.00	0.00	0.00	0.00	0.00	Subdirección de Planeación y Vinculación	100.00
C14.A85	Desarrollo de Proyectos Emprendedores y de Investigación que Permitan Contribuir al Crecimiento del Sector Productivo	1180 Porcentaje de proyectos emprendedores y de investigación en desarrollo	(Número de proyectos emprendedores y de investigación en desarrollo / Número de proyectos emprendedores y de investigación programados) x100	GESTION/Eficiencia/Trimestral	433 Por ciento	4.00	4.00	100.00	0.00	4.00	0.00	Subdirección de Planeación y Vinculación	122.22
C14.A88	Desarrollo de Proyectos Emprendedores y de Investigación que Permitan Contribuir al Crecimiento del Sector Productivo	1856 Porcentaje de proyectos que contribuyen al sector público, productivo y social del ITSE	(Proyectos vinculados que contribuyen al sector público, productivo y social del ITSE / Total de proyectos vinculados programados del ITSE) x 100	GESTION/Eficiencia/Trimestral	433 Por ciento	4.00	4.00	100.00	-21.00	-7.00	300.00	Subdirección de Planeación y Vinculación	122.22
C20	Servicio Educativo Integral y de calidad proporcionado	1148 Porcentaje de Cobertura en el Entorno del ITSE	(Alumnos inscritos en el primer semestre del ITSE / Total de egresados del Nivel Medio Superior en la zona de influencia del ITSE, que demandan Educación Superior) x100	GESTION/Eficiencia/Anual	433 Por ciento	170.00	916.00	18.00	0.00	0.00	0.00	Subdirección de Planeación y Vinculación	26.71
C21	Servicio Educativo Integral y de calidad proporcionado	1531 Porcentaje de alumnos atendidos en el ITSE	(Número alumnos atendidos en el ITSE / Total de la Matrícula del ITSE) x100	GESTION/Eficiencia/Anual	433 Por ciento	675.00	675.00	100.00	0.00	0.00	0.00	Subdirección de Planeación y Vinculación	100.00
C22	Vinculación Institucional con diversos sectores productivos realizado	1149 Porcentaje de alumnos vinculados con el sector productivo, privado y social	(Número de alumnos vinculados con el sector productivo, privado y social / Número de alumnos vinculados con el sector productivo, privado y social programada) x100	GESTION/Eficiencia/Trimestral	433 Por ciento	66.00	66.00	100.00	105.00	66.00	159.00	Subdirección de Planeación y Vinculación	128.92

Gabriela Granados Córdoba
Subdirectora de Planeación y Vinculación
Enlace Responsable

Julio Cesar Montero Sarmiento
Director General
Titular de la Dependencia y/o Entidad



SECRETARÍA DE EDUCACIÓN PÚBLICA
INSTITUTO TECNOLÓGICO SUPERIOR DE ESCÁRCEGA
DIRECCIÓN



CUENTA PÚBLICA 2022
Relación de Bienes Inmuebles que Componen el Patrimonio
(Cifras en Pesos)

ENTE PÚBLICO: INSTITUTO TECNOLÓGICO SUPERIOR DE ESCÁRCEGA

Código	Descripción del Bien Inmueble	Valor en libros
5811000001-1	TERRENOS	1,000,000.00
5831000001-1	EDIFICIOS NO RESIDENCIALES	1,193,354.11
5831000001-10	EDIFICIOS NO RESIDENCIALES	2,575,629.95
5831000001-11	EDIFICIOS NO RESIDENCIALES	6,158,351.06
5831000001-12	EDIFICIOS NO RESIDENCIALES	801,524.85
5831000001-13	EDIFICIOS NO RESIDENCIALES	3,974,400.00
5831000001-14	EDIFICIOS NO RESIDENCIALES	27,446.88
5831000001-15	EDIFICIOS NO RESIDENCIALES	1,942,522.79
5831000001-2	EDIFICIOS NO RESIDENCIALES	1,762,770.37
5831000001-3	EDIFICIOS NO RESIDENCIALES	1,812,581.32
5831000001-4	EDIFICIOS NO RESIDENCIALES	1,450,524.04
5831000001-5	EDIFICIOS NO RESIDENCIALES	1,145,799.07
5831000001-6	EDIFICIOS NO RESIDENCIALES	100,805.55
5831000001-7	EDIFICIOS NO RESIDENCIALES	419,856.14
5831000001-8	EDIFICIOS NO RESIDENCIALES	488,423.86
5831000001-9	EDIFICIOS NO RESIDENCIALES	1,345,084.51

ELABORÓ

REVISÓ

AUTORIZÓ

GERARDO HERNÁNDEZ GARCÍA

VLADIMIR ORTEGA GARCÍA

JULIO CESAR MONTERO
SARMIENTO

JEFE DE DEPARTAMENTO DE
RECURSOS FINANCIEROS

SUBDIRECTOR DE SERVICIOS
ADMINISTRATIVOS

DIRECTOR GENERAL



CUENTA PÚBLICA 2022
Relación de Bienes Muebles que Componen el Patrimonio
(Cifras en Pesos)

ENTE PÚBLICO: INSTITUTO TECNOLÓGICO SUPERIOR DE ESCÁRCEGA

Código	Descripción del Bien Mueble	Valor en Libros
5111000001-1	GABINETE TAM-MEX NEGRO	3,279.90
5111000001-10	GONDOLA DE BIBLIOTECA DOBLE CON 6 ENTREPAÑOS POR LADO	8,199.63
5111000001-11	GONDOLA DE BIBLIOTECA DOBLE CON 6 ENTREPAÑOS POR LADO	8,199.63
5111000001-12	HECHURA DE 1 ARCHIVERO	8,998.70
5111000001-13	HECHURA DE 1 ARCHIVERO MEDIDAS 1.06 X 2.22 MTS	8,791.83
5111000001-14	HECHURA DE 1 ARCHIVERO MEDIDAS 2.0 X 1.0	7,240.33
5111000001-2	MESA DE LECTURA RECTANGULAR PARA MOD: MLR-01	4,499.32
5111000001-3	SILLA ERGONOMICAS MOD:SERG-02 ESTRUCTURADA	420.53
5111000001-4	SILLA ERGONOMICAS MOD:SERG-02 ESTRUCTURADA	420.53
5111000001-5	SILLA ERGONOMICAS MOD:SERG-02 ESTRUCTURADA	420.53
5111000001-6	SILLA ERGONOMICAS MOD:SERG-02 ESTRUCTURADA	420.53
5111000001-7	GABINETE MULTIUSOS CON CAJON	5,071.39
5111000001-8	SILLA BASICA EJECUTIVA NEGRO	601.72
5111000001-9	ESCRITORIO EJECUTIVO	2,718.75
5111000028-1	ESCRITORIO PICCOLO DE 90 X 60 X 75 CM MELAMINA MAPLE CON ESTRUCTURA	1,446.00
5111000028-2	ESCRITORIO PICCOLO DE 90 X 60 X 75 CM MELAMINA MAPLE CON ESTRUCTURA	1,446.00
5111000028-3	ESCRITORIO PICCOLO DE 90 X 60 X 75 CM MELAMINA MAPLE CON ESTRUCTURA	1,446.00
5111000028-4	ESCRITORIO PICCOLO DE 90 X 60 X 75 CM MELAMINA MAPLE CON ESTRUCTURA	1,446.00
5111000028-5	ESCRITORIO DE 120 X 60 X 75 CM C/1 PEDESTAL COLOR WENGUE C/BASE METALICA	6,764.65
5111000029-1	ESTANTE	1.00
5111000029-10	ESTANTE	1.00
5111000029-11	ESTANTE	1.00
5111000029-12	ESTANTE	1.00
5111000029-13	ESTANTE	1.00
5111000029-14	ESTANTE	1.00
5111000029-15	ESTANTE	1.00
5111000029-16	ESTANTE	1.00
5111000029-17	ESTANTE	1.00
5111000029-18	ESTANTE	1.00
5111000029-19	ESTANTE	1.00
5111000029-2	ESTANTE	1.00
5111000029-20	ESTANTE	1.00
5111000029-21	ESTANTE	1.00
5111000029-22	ESTANTE	1.00
5111000029-23	ESTANTE	1.00
5111000029-24	ESTANTE	1.00
5111000029-25	ESTANTE	1.00
5111000029-26	ESTANTE	1.00
5111000029-27	ESTANTE	1.00
5111000029-28	ESTANTE	1.00
5111000029-29	ESTANTE	1.00
5111000029-3	ESTANTE	1.00



CUENTA PÚBLICA 2022
Relación de Bienes Muebles que Componen el Patrimonio
(Cifras en Pesos)

Código	Descripción del Bien Mueble	Valor en Libros
5111000029-30	ESTANTE	1.00
5111000029-31	ESTANTE	1.00
5111000029-32	ESTANTE	1.00
5111000029-33	ESTANTE	1.00
5111000029-34	ESTANTE	1.00
5111000029-35	ESTANTE	226.38
5111000029-36	ESTANTE	226.38
5111000029-37	ESTANTE	1,651.26
5111000029-38	ESTANTE	1,651.26
5111000029-39	ESTANTE	1,651.26
5111000029-4	ESTANTE	1.00
5111000029-5	ESTANTE	1.00
5111000029-6	ESTANTE	1.00
5111000029-7	ESTANTE	1.00
5111000029-8	ESTANTE	1.00
5111000029-9	ESTANTE	1.00
5111000039-1	LIBRERO DE MADERA	145.84
5111000039-2	LIBRERO DE MADERA	193.49
5111000041-1	LIBRERO	3,228.79
5111000042-1	LOCKER	1.00
5111000042-2	LOCKER	1.00
5111000042-3	LOCKER	1.00
5111000042-4	LOCKER	1.00
5111000063-1	MESA	0.00
5111000063-10	MESA	0.00
5111000063-100	MESA	54.10
5111000063-101	MESA	54.10
5111000063-102	MESA	137.51
5111000063-103	MESA	957.03
5111000063-104	MESA	957.03
5111000063-105	MESA	2,488.29
5111000063-106	MESA	4,991.39
5111000063-107	MESA	4,991.39
5111000063-108	MESA	4,991.39
5111000063-109	MESA	4,991.39
5111000063-11	MESA	0.00
5111000063-110	MESA	4,991.39
5111000063-111	MESA	4,991.39
5111000063-112	MESA	6,430.22
5111000063-113	MESA	6,990.68
5111000063-114	MESA	6,175.51
5111000063-115	MESA	3,916.10
5111000063-116	MESA	3,916.12
5111000063-117	SILLA TAP 11 L2 DE 40 CMS	652.16
5111000063-118	SILLA TAP 11 L2 DE 40 CMS	652.14
5111000063-119	SILLA TAP 11 L2 DE 40 CMS	652.14
5111000063-12	MESA	0.00



CUENTA PÚBLICA 2022
Relación de Bienes Muebles que Componen el Patrimonio
(Cifras en Pesos)

Código	Descripción del Bien Mueble	Valor en Libros
5111000063-120	SILLA TAP 11 L2 DE 40 CMS	644.09
5111000063-121	SILLA TAP 11 L2 DE 40 CMS	652.14
5111000063-122	SILLA TAP 11 L2 DE 40 CMS	652.14
5111000063-123	SILLA TAP 11 L2 DE 40 CMS	644.09
5111000063-124	SILLA TAP 11 L2 DE 40 CMS	652.14
5111000063-125	SILLA TAP 11 L2 DE 40 CMS	652.14
5111000063-126	SILLA TAP 11 L2 DE 40 CMS	652.14
5111000063-127	SILLA TAP 11 L2 DE 40 CMS	652.14
5111000063-128	SILLA TAP 11 L2 DE 40 CMS	644.09
5111000063-129	SILLA TAP 11 L2 DE 40 CMS	652.14
5111000063-13	MESA	0.00
5111000063-130	SILLA TAP 11 L2 DE 40 CMS	652.14
5111000063-131	SILLA TAP 11 L2 DE 40 CMS	652.14
5111000063-132	SILLA TAP 11 L2 DE 40 CMS	652.14
5111000063-133	SILLA TAP 11 L2 DE 40 CMS	644.09
5111000063-134	SILLA TAP 11 L2 DE 40 CMS	652.14
5111000063-135	SILLA TAP 11 L2 DE 40 CMS	652.14
5111000063-136	SILLA TAP 11 L2 DE 40 CMS	652.14
5111000063-137	SILLA TAP 11 L2 DE 40 CMS	652.14
5111000063-138	SILLA TAP 11 L2 DE 40 CMS	652.14
5111000063-139	SILLA TAP 11 L2 DE 40 CMS	652.14
5111000063-14	MESA	0.00
5111000063-140	SILLA TAP 11 L2 DE 40 CMS	652.14
5111000063-141	SILLA TAP 11 L2 DE 40 CMS	652.14
5111000063-142	SILLA TAP 11 L2 DE 40 CMS	652.14
5111000063-143	SILLA TAP 11 L2 DE 40 CMS	644.09
5111000063-144	SILLA TAP 11 L2 DE 40 CMS	644.09
5111000063-145	SILLA TAP 11 L2 DE 40 CMS	652.14
5111000063-146	SILLA TAP 11 L2 DE 40 CMS	652.15
5111000063-147	SILLA TAP 11 L2 DE 40 CMS	652.14
5111000063-148	SILLA TAP 11 L2 DE 40 CMS	652.14
5111000063-149	SILLA TAP 11 L2 DE 40 CMS	652.14
5111000063-15	MESA	0.00
5111000063-150	SILLA TAP 11 L2 DE 40 CMS	652.14
5111000063-151	SILLA TAP 11 L2 DE 40 CMS	652.15
5111000063-152	SILLA TAP 11 L2 DE 40 CMS	652.14
5111000063-153	SILLA TAP 11 L2 DE 40 CMS	652.14
5111000063-154	SILLA TAP 11 L2 DE 40 CMS	652.14
5111000063-155	SILLA TAP 11 L2 DE 40 CMS	652.14
5111000063-156	SILLA TAP 11 L2 DE 40 CMS	652.14
5111000063-16	MESA	0.00
5111000063-17	MESA	1.00
5111000063-18	MESA	1.00
5111000063-19	MESA	1.00
5111000063-2	MESA	0.00
5111000063-20	MESA	1.00
5111000063-21	MESA	1.00



CUENTA PÚBLICA 2022
Relación de Bienes Muebles que Componen el Patrimonio
(Cifras en Pesos)

Código	Descripción del Bien Mueble	Valor en Libros
5111000063-22	MESA	1.00
5111000063-23	MESA	1.00
5111000063-24	MESA	1.00
5111000063-25	MESA	1.00
5111000063-26	MESA	1.00
5111000063-27	MESA	1.00
5111000063-28	MESA	1.00
5111000063-29	MESA	1.00
5111000063-3	MESA	0.00
5111000063-30	MESA	1.00
5111000063-31	MESA	1.00
5111000063-32	MESA	1.00
5111000063-33	MESA	1.00
5111000063-34	MESA	1.00
5111000063-35	MESA	1.00
5111000063-36	MESA	1.00
5111000063-37	MESA	1.00
5111000063-38	MESA	1.00
5111000063-39	MESA	1.00
5111000063-4	MESA	0.00
5111000063-40	MESA	1.00
5111000063-41	MESA	1.00
5111000063-42	MESA	1.00
5111000063-43	MESA	1.00
5111000063-44	MESA	1.00
5111000063-45	MESA	1.00
5111000063-46	MESA	1.00
5111000063-47	MESA	1.00
5111000063-48	MESA	1.00
5111000063-49	MESA	1.00
5111000063-5	MESA	0.00
5111000063-50	MESA	1.00
5111000063-51	MESA	1.00
5111000063-52	MESA	1.00
5111000063-53	MESA	1.00
5111000063-54	MESA	1.00
5111000063-55	MESA	1.00
5111000063-56	MESA	1.00
5111000063-57	MESA	1.00
5111000063-58	MESA	1.00
5111000063-59	MESA	1.00
5111000063-6	MESA	0.00
5111000063-60	MESA	1.00
5111000063-61	MESA	1.00
5111000063-62	MESA	1.00
5111000063-63	MESA	1.00
5111000063-64	MESA	1.00



CUENTA PÚBLICA 2022
Relación de Bienes Muebles que Componen el Patrimonio
(Cifras en Pesos)

Código	Descripción del Bien Mueble	Valor en Libros
5111000063-65	MESA	1.00
5111000063-66	MESA	1.00
5111000063-67	MESA	1.00
5111000063-68	MESA	1.00
5111000063-69	MESA	1.00
5111000063-7	MESA	0.00
5111000063-70	MESA	1.00
5111000063-71	MESA	1.00
5111000063-72	MESA	1.00
5111000063-73	MESA	1.00
5111000063-74	MESA	1.00
5111000063-75	MESA	1.00
5111000063-76	MESA	1.00
5111000063-77	MESA	1.00
5111000063-78	MESA	1.00
5111000063-79	MESA	1.00
5111000063-8	MESA	0.00
5111000063-80	MESA	1.00
5111000063-81	MESA	1.00
5111000063-82	MESA	1.00
5111000063-83	MESA	1.00
5111000063-84	MESA	1.00
5111000063-85	MESA	1.00
5111000063-86	MESA	1.00
5111000063-87	MESA	1.00
5111000063-88	MESA	1.00
5111000063-89	MESA	1.00
5111000063-9	MESA	0.00
5111000063-90	MESA	1.00
5111000063-91	MESA	1.00
5111000063-92	MESA	1.00
5111000063-93	MESA	1.00
5111000063-94	MESA	54.10
5111000063-95	MESA	54.10
5111000063-96	MESA	54.10
5111000063-97	MESA	54.10
5111000063-98	MESA	54.10
5111000063-99	MESA	54.10
5111000082-1	MESA CUA MAR #1 DE 75 X 75 X75 CMS	1,293.26
5111000082-10	MESA CUA MAR #1 DE 75 X 75 X75 CMS	1,293.26
5111000082-2	MESA CUA MAR #1 DE 75 X 75 X75 CMS	1,293.26
5111000082-3	MESA CUA MAR #1 DE 75 X 75 X75 CMS	1,293.26
5111000082-4	MESA CUA MAR #1 DE 75 X 75 X75 CMS	1,293.21
5111000082-5	MESA CUA MAR #1 DE 75 X 75 X75 CMS	1,293.26
5111000082-6	MESA CUA MAR #1 DE 75 X 75 X75 CMS	1,293.26
5111000082-7	MESA CUA MAR #1 DE 75 X 75 X75 CMS	1,293.26
5111000082-8	MESA CUA MAR #1 DE 75 X 75 X75 CMS	1,293.26



CUENTA PÚBLICA 2022
Relación de Bienes Muebles que Componen el Patrimonio
(Cifras en Pesos)

Código	Descripción del Bien Mueble	Valor en Libros
5111000082-9	MESA CUA MAR #1 DE 75 X 75 X75 CMS	1,293.26
5111000086-1	SILLA	0.00
5111000086-10	SILLA	0.00
5111000086-100	SILLA	1.00
5111000086-101	SILLA	1.00
5111000086-102	SILLA	1.00
5111000086-103	SILLA	1.00
5111000086-104	SILLA	1.00
5111000086-105	SILLA	1.00
5111000086-106	SILLA	8.29
5111000086-107	SILLA	15.01
5111000086-108	SILLA	15.01
5111000086-109	SILLA	11.55
5111000086-11	SILLA	0.00
5111000086-110	SILLA	8.29
5111000086-111	SILLA	8.29
5111000086-112	SILLA	8.29
5111000086-113	SILLA	8.29
5111000086-114	SILLA	8.29
5111000086-116	SILLA	24.95
5111000086-117	SILLA	24.95
5111000086-119	SILLA	29.99
5111000086-12	SILLA	0.00
5111000086-120	SILLA	29.99
5111000086-121	SILLA	29.99
5111000086-122	SILLA	28.54
5111000086-123	SILLA	28.54
5111000086-124	SILLA	28.54
5111000086-125	SILLA	28.54
5111000086-127	SILLA	519.86
5111000086-128	SILLA	878.13
5111000086-13	SILLA	0.00
5111000086-14	SILLA	0.00
5111000086-15	SILLA	0.00
5111000086-16	SILLA	0.00
5111000086-17	SILLA	0.00
5111000086-18	SILLA	0.00
5111000086-19	SILLA	0.00
5111000086-2	SILLA	0.00
5111000086-20	SILLA	0.00
5111000086-21	SILLA	0.00
5111000086-22	SILLA	0.00
5111000086-23	SILLA	0.00
5111000086-25	SILLA	0.00
5111000086-26	SILLA	0.00
5111000086-28	SILLA	0.00
5111000086-29	SILLA	0.00



CUENTA PÚBLICA 2022
Relación de Bienes Muebles que Componen el Patrimonio
(Cifras en Pesos)

Código	Descripción del Bien Mueble	Valor en Libros
5111000086-3	SILLA	0.00
5111000086-32	SILLA	0.00
5111000086-33	SILLA	0.00
5111000086-39	SILLA	0.00
5111000086-4	SILLA	0.00
5111000086-40	SILLA	0.00
5111000086-41	SILLA	1.00
5111000086-42	SILLA	1.00
5111000086-44	SILLA	1.00
5111000086-45	SILLA	1.00
5111000086-46	SILLA	1.00
5111000086-47	SILLA	1.00
5111000086-48	SILLA	1.00
5111000086-5	SILLA	0.00
5111000086-50	SILLA	1.00
5111000086-51	SILLA	1.00
5111000086-52	SILLA	1.00
5111000086-53	SILLA	1.00
5111000086-54	SILLA	1.00
5111000086-55	SILLA	1.00
5111000086-56	SILLA	1.00
5111000086-57	SILLA	1.00
5111000086-58	SILLA	1.00
5111000086-59	SILLA	1.00
5111000086-6	SILLA	0.00
5111000086-60	SILLA	1.00
5111000086-61	SILLA	1.00
5111000086-62	SILLA	1.00
5111000086-63	SILLA	1.00
5111000086-65	SILLA	1.00
5111000086-66	SILLA	1.00
5111000086-67	SILLA	1.00
5111000086-68	SILLA	1.00
5111000086-69	SILLA	1.00
5111000086-7	SILLA	0.00
5111000086-8	SILLA	0.00
5111000086-86	SILLA	1.00
5111000086-9	SILLA	0.00
5111000096-1	ARCHIVERO	0.00
5111000096-10	ARCHIVERO	0.00
5111000096-11	ARCHIVERO	0.00
5111000096-12	ARCHIVERO	0.00
5111000096-13	ARCHIVERO	0.00
5111000096-14	ARCHIVERO	0.00
5111000096-15	ARCHIVERO	1.00
5111000096-16	ARCHIVERO	1.00
5111000096-17	ARCHIVERO	1.00



CUENTA PÚBLICA 2022
Relación de Bienes Muebles que Componen el Patrimonio
(Cifras en Pesos)

Código	Descripción del Bien Mueble	Valor en Libros
5111000096-18	ARCHIVERO	1.00
5111000096-19	ARCHIVERO	1.00
5111000096-2	ARCHIVERO	0.00
5111000096-20	ARCHIVERO	1.00
5111000096-21	ARCHIVERO	1.00
5111000096-22	ARCHIVERO	1.00
5111000096-23	ARCHIVERO	1.00
5111000096-24	ARCHIVERO	1.00
5111000096-25	ARCHIVERO	1.00
5111000096-26	ARCHIVERO	1.00
5111000096-27	ARCHIVERO	56.66
5111000096-28	ARCHIVERO	50.05
5111000096-29	ARCHIVERO	100.05
5111000096-3	ARCHIVERO	0.00
5111000096-30	ARCHIVERO	758.12
5111000096-31	ARCHIVERO	1,368.15
5111000096-32	ARCHIVERO	1,992.89
5111000096-33	ARCHIVERO	1,462.51
5111000096-4	ARCHIVERO	0.00
5111000096-5	ARCHIVERO	0.00
5111000096-6	ARCHIVERO	0.00
5111000096-7	ARCHIVERO	0.00
5111000096-8	ARCHIVERO	0.00
5111000096-9	ARCHIVERO	0.00
5111000097-1	ANAQUEL TIPO MARIMBA	3,791.87
5111000097-2	ANAQUEL TIPO MARIMBA	3,791.87
5111000097-3	ANAQUEL TIPO MARIMBA	3,791.87
5111000097-4	ANAQUEL TIPO MARIMBA	3,791.87
5111000098-1	BANCA	0.00
5111000098-10	BANCA	1.00
5111000098-11	BANCA	1.00
5111000098-12	BANCA	1.00
5111000098-13	BANCA	1.00
5111000098-14	BANCA	1.00
5111000098-15	BANCA	1.00
5111000098-16	BANCA	1.00
5111000098-17	BANCA	1.00
5111000098-18	BANCA	1.00
5111000098-19	BANCA	1.00
5111000098-2	BANCA	1.00
5111000098-20	BANCA	1.00
5111000098-21	BANCA	1.00
5111000098-22	BANCA	1.00
5111000098-23	BANCA	1.00
5111000098-24	BANCA	1.00
5111000098-25	BANCA	1.00
5111000098-26	BANCA	1.00



CUENTA PÚBLICA 2022
Relación de Bienes Muebles que Componen el Patrimonio
(Cifras en Pesos)

Código	Descripción del Bien Mueble	Valor en Libros
5111000098-27	BANCA	1.00
5111000098-28	BANCA	1.00
5111000098-3	BANCA	1.00
5111000098-4	BANCA	1.00
5111000098-5	BANCA	1.00
5111000098-6	BANCA	1.00
5111000098-7	BANCA	1.00
5111000098-8	BANCA	1.00
5111000098-9	BANCA	1.00
5111000099-1	BASE PORTA BANDERA	1.00
5111000099-2	BASE PORTA BANDERA	1.00
5111000099-3	BASE PORTA BANDERA	1.00
5111000099-4	BASE PORTA BANDERA	1.00
5111000100-1	CARRO DE SERVICIO-TRABAJO	1.00
5111000100-10	CARRO DE SERVICIO-TRABAJO	2,852.31
5111000100-11	CARRO DE SERVICIO-TRABAJO	3,364.22
5111000100-2	CARRO DE SERVICIO-TRABAJO	1.00
5111000100-3	CARRO DE SERVICIO-TRABAJO	3,425.68
5111000100-4	CARRO DE SERVICIO-TRABAJO	3,425.68
5111000100-5	CARRO DE SERVICIO-TRABAJO	3,425.68
5111000100-6	CARRO DE SERVICIO-TRABAJO	3,425.68
5111000100-7	CARRO DE SERVICIO-TRABAJO	2,852.31
5111000100-8	CARRO DE SERVICIO-TRABAJO	2,852.31
5111000100-9	CARRO DE SERVICIO-TRABAJO	2,852.31
5111000101-1	JUEGO DE SALA	0.00
5111000101-10	JUEGO DE SALA	1.00
5111000101-11	JUEGO DE SALA	1.00
5111000101-12	JUEGO DE SALA	1.00
5111000101-13	JUEGO DE SALA	1.00
5111000101-14	JUEGO DE SALA	1.00
5111000101-15	JUEGO DE SALA	1.00
5111000101-16	JUEGO DE SALA	47.91
5111000101-2	JUEGO DE SALA	1.00
5111000101-3	JUEGO DE SALA	1.00
5111000101-4	JUEGO DE SALA	1.00
5111000101-5	JUEGO DE SALA	1.00
5111000101-6	JUEGO DE SALA	1.00
5111000101-7	JUEGO DE SALA	1.00
5111000101-8	JUEGO DE SALA	1.00
5111000101-9	JUEGO DE SALA	1.00
5111000102-1	CONTRA BARRA	15,056.51
5111000102-2	CONTRA BARRA	15,056.51
5111000102-3	CONTRA BARRA	15,056.51
5111000102-4	CONTRA BARRA	15,056.51
5111000103-1	ESCRITORIO	0.00
5111000103-10	ESCRITORIO	0.00
5111000103-11	ESCRITORIO	0.00



CUENTA PÚBLICA 2022
Relación de Bienes Muebles que Componen el Patrimonio
(Cifras en Pesos)

Código	Descripción del Bien Mueble	Valor en Libros
5111000103-12	ESCRITORIO	0.00
5111000103-13	ESCRITORIO	0.00
5111000103-14	ESCRITORIO	0.00
5111000103-15	ESCRITORIO	0.00
5111000103-16	ESCRITORIO	0.00
5111000103-17	ESCRITORIO	0.00
5111000103-18	ESCRITORIO	0.00
5111000103-19	ESCRITORIO	0.00
5111000103-2	ESCRITORIO	0.00
5111000103-20	ESCRITORIO	0.00
5111000103-21	ESCRITORIO	0.00
5111000103-23	ESCRITORIO	0.00
5111000103-24	ESCRITORIO	0.00
5111000103-25	ESCRITORIO	0.00
5111000103-26	ESCRITORIO	0.00
5111000103-27	ESCRITORIO	0.00
5111000103-28	ESCRITORIO	0.00
5111000103-29	ESCRITORIO	0.00
5111000103-3	ESCRITORIO	0.00
5111000103-30	ESCRITORIO	0.00
5111000103-31	ESCRITORIO	0.00
5111000103-32	ESCRITORIO	0.00
5111000103-33	ESCRITORIO	0.00
5111000103-34	ESCRITORIO	0.00
5111000103-35	ESCRITORIO	0.00
5111000103-36	ESCRITORIO	0.00
5111000103-37	ESCRITORIO	0.00
5111000103-38	ESCRITORIO	0.00
5111000103-39	ESCRITORIO	0.00
5111000103-4	ESCRITORIO	0.00
5111000103-40	ESCRITORIO	0.00
5111000103-41	ESCRITORIO	0.00
5111000103-42	ESCRITORIO	0.00
5111000103-43	ESCRITORIO	0.00
5111000103-44	ESCRITORIO	0.00
5111000103-45	ESCRITORIO	1.00
5111000103-46	ESCRITORIO	1.00
5111000103-47	ESCRITORIO	1.00
5111000103-48	ESCRITORIO	1.00
5111000103-49	ESCRITORIO	1.00
5111000103-5	ESCRITORIO	0.00
5111000103-50	ESCRITORIO	1.00
5111000103-51	ESCRITORIO	1.00
5111000103-53	ESCRITORIO	1.00
5111000103-54	ESCRITORIO	1.00
5111000103-55	ESCRITORIO	1.00
5111000103-56	ESCRITORIO	1.00



CUENTA PÚBLICA 2022
Relación de Bienes Muebles que Componen el Patrimonio
(Cifras en Pesos)

Código	Descripción del Bien Mueble	Valor en Libros
5111000103-57	ESCRITORIO	1.00
5111000103-58	ESCRITORIO	1.00
5111000103-59	ESCRITORIO	21.57
5111000103-6	ESCRITORIO	0.00
5111000103-60	ESCRITORIO	85.09
5111000103-61	ESCRITORIO	131.02
5111000103-62	ESCRITORIO	375.03
5111000103-63	ESCRITORIO	525.15
5111000103-64	ESCRITORIO	1,020.84
5111000103-65	ESCRITORIO	1,206.81
5111000103-7	ESCRITORIO	0.00
5111000103-8	ESCRITORIO	0.00
5111000103-9	ESCRITORIO	0.00
5111000104-1	GABINETE	1.00
5111000104-10	GABINETE	2,935.02
5111000104-11	GABINETE	2,935.02
5111000104-12	GABINETE	2,935.02
5111000104-13	GABINETE	2,935.02
5111000104-14	GABINETE	2,935.02
5111000104-15	GABINETE	2,935.02
5111000104-16	GABINETE	2,935.02
5111000104-17	GABINETE	3,812.14
5111000104-18	GABINETE	3,812.14
5111000104-19	GABINETE	3,812.14
5111000104-2	GABINETE	1.00
5111000104-20	GABINETE	3,812.14
5111000104-21	GABINETE	3,812.14
5111000104-22	GABINETE	3,812.14
5111000104-23	GABINETE	3,812.14
5111000104-3	GABINETE	1.00
5111000104-30	GABINETE	1,212.79
5111000104-4	GABINETE	1.00
5111000104-5	GABINETE	1.00
5111000104-6	GABINETE	1.00
5111000104-7	GABINETE	1.00
5111000104-8	GABINETE	1.00
5111000104-9	GABINETE	106.68
5111000105-1	MAMPARA	1.00
5111000105-2	MAMPARA	1.00
5111000105-3	MAMPARA	1.00
5111000105-4	MAMPARA	1.00
5111000105-5	MAMPARA	1.00
5111000105-6	MAMPARA	1.00
5111000106-1	MODULO ESCRITORIO-EJECUTIVO-ESTUDIO-RECEPCION	1.00
5111000106-10	MODULO ESCRITORIO-EJECUTIVO-ESTUDIO-RECEPCION	1.00
5111000106-11	MODULO ESCRITORIO-EJECUTIVO-ESTUDIO-RECEPCION	1.00
5111000106-12	MODULO ESCRITORIO-EJECUTIVO-ESTUDIO-RECEPCION	1.00



CUENTA PÚBLICA 2022
Relación de Bienes Muebles que Componen el Patrimonio
(Cifras en Pesos)

Código	Descripción del Bien Mueble	Valor en Libros
5111000106-13	MODULO ESCRITORIO-EJECUTIVO-ESTUDIO-RECEPCION	1.00
5111000106-14	MODULO ESCRITORIO-EJECUTIVO-ESTUDIO-RECEPCION	1.00
5111000106-15	MODULO ESCRITORIO-EJECUTIVO-ESTUDIO-RECEPCION	1.00
5111000106-16	MODULO ESCRITORIO-EJECUTIVO-ESTUDIO-RECEPCION	1.00
5111000106-17	MODULO ESCRITORIO-EJECUTIVO-ESTUDIO-RECEPCION	1.00
5111000106-18	MODULO ESCRITORIO-EJECUTIVO-ESTUDIO-RECEPCION	1.00
5111000106-2	MODULO ESCRITORIO-EJECUTIVO-ESTUDIO-RECEPCION	1.00
5111000106-3	MODULO ESCRITORIO-EJECUTIVO-ESTUDIO-RECEPCION	1.00
5111000106-4	MODULO ESCRITORIO-EJECUTIVO-ESTUDIO-RECEPCION	1.00
5111000106-5	MODULO ESCRITORIO-EJECUTIVO-ESTUDIO-RECEPCION	1.00
5111000106-6	MODULO ESCRITORIO-EJECUTIVO-ESTUDIO-RECEPCION	1.00
5111000106-7	MODULO ESCRITORIO-EJECUTIVO-ESTUDIO-RECEPCION	1.00
5111000106-8	MODULO ESCRITORIO-EJECUTIVO-ESTUDIO-RECEPCION	1.00
5111000106-9	MODULO ESCRITORIO-EJECUTIVO-ESTUDIO-RECEPCION	1.00
5111000107-1	NICHO PARA BANDERA	1.00
5111000108-1	MUEBLE DE MADERA	1.00
5111000108-2	MUEBLE DE MADERA	1.00
5111000108-3	MUEBLE DE MADERA	1.00
5111000109-1	MOSTRADOR DE MADERA	1,169.71
5111000110-1	MUEBLE PARA EXPOSICION	1,305.03
5111000111-1	PERCHERO DE MADERA	1.00
5111000112-1	RACK DE ACERO	1.00
5111000112-2	RACK DE ACERO	1.00
5111000112-3	RACK DE ACERO	1.00
5111000113-1	SET DE MESA	1.00
5111000113-2	SET DE MESA	1.00
5111000114-1	RECIBIDOR	1,225.37
5111000115-1	SILLON EJECUTIVO	0.00
5111000115-10	SILLON EJECUTIVO	0.00
5111000115-11	SILLON EJECUTIVO	0.00
5111000115-12	SILLON EJECUTIVO	0.00
5111000115-13	SILLON EJECUTIVO	0.00
5111000115-14	SILLON EJECUTIVO	0.00
5111000115-15	SILLON EJECUTIVO	0.00
5111000115-16	SILLON EJECUTIVO	0.00
5111000115-17	SILLON EJECUTIVO	0.00
5111000115-18	SILLON EJECUTIVO	0.00
5111000115-19	SILLON EJECUTIVO	0.00
5111000115-2	SILLON EJECUTIVO	0.00
5111000115-20	SILLON EJECUTIVO	0.00
5111000115-21	SILLON EJECUTIVO	1.00
5111000115-22	SILLON EJECUTIVO	1.00
5111000115-23	SILLON EJECUTIVO	1.00
5111000115-3	SILLON EJECUTIVO	0.00
5111000115-4	SILLON EJECUTIVO	0.00
5111000115-5	SILLON EJECUTIVO	0.00
5111000115-6	SILLON EJECUTIVO	0.00



CUENTA PÚBLICA 2022
Relación de Bienes Muebles que Componen el Patrimonio
(Cifras en Pesos)

Código	Descripción del Bien Mueble	Valor en Libros
5111000115-7	SILLON EJECUTIVO	0.00
5111000115-8	SILLON EJECUTIVO	0.00
5111000115-9	SILLON EJECUTIVO	0.00
5111000116-1	SOFA DE UNA PLAZA TIPO TABURETE	1.00
5111000116-2	SOFA DE UNA PLAZA TIPO TABURETE	1.00
5111000117-1	VENTILADOR INDUSTRIAL	1.00
5111000118-1	VITRINA DE MADERA	680.00
5111000120-1	ARMARIO	2,019.09
5111000121-1	SILLA BELICE NEGRA	790.00
5111000122-1	ARCHIVERO 2 GAVETAS NEGRO	1,316.67
5111000122-2	ARCHIVERO 2 GAVETAS NEGRO	1,687.50
5111000123-1	SILLA BASICA EJECUTIVA NEGRA	2,925.00
5111000124-1	ARCHIVERO ORGANIZADOR 3 GAVETAS NEGRO	1,975.00
5111000125-1	LIBRERO EJECUTIVO ASPEN	1,645.83
5111000126-1	GABINETE 2 PUERTAS NEGRO	3,950.00
5111000127-1	SILLA PLEGABLE LIFETIME	675.00
5111000128-1	ARCHIVERO CARTA 4 CAJONES C/CERRADURA	2,700.00
5111000128-2	ARCHIVERO CARTA 4 CAJONES C/CERRADURA	7,742.48
5111000129-1	DESHUMIDIFICADOR 25 LTS	3,891.45
5111000129-2	DESHUMIDIFICADOR 25 LTS	3,891.45
5111000130-1	MODULO EJECUTIVO CON ARCHIVERO, ESCRITORIO Y ESTACION DE MADERA	20,923.50
5151000001-5	ESTANTE METALICO DOBLE PARA LIBRO MOD:EDL-210	4,654.89
5151000001-6	ESTANTE METALICO DOBLE PARA LIBRO MOD:EDL-210	4,654.89
5151000001-7	ESTANTE PARA CD CON 5 CHAROLAS MOD.ECD-05	4,162.95
5111000104-24	GABINETE	1.00
5121000008-1	BATIDORA	2,879.33
5121000008-2	BATIDORA	2,894.63
5121000008-3	BATIDORA	2,894.63
5121000009-1	CAFETERA DUO	8,211.99
5121000009-2	CAFETERA DUO	8,211.99
5121000010-1	CAMARA DE REFRIGERACION	9,305.22
5121000011-1	TOLDO CON PAREDES	66.63
5121000011-2	TOLDO CON PAREDES	66.63
5121000012-1	DESPACHADOR DE BEBIDAS CON 2 TAZONES MARCA POLAR	17,116.00
5121000013-1	CAFETERA TIPO BARRISTA-ACERO INOXIDABLE	24,218.51
5121000013-2	CAFETERA TIPO BARRISTA-ACERO INOXIDABLE	24,218.51
5121000013-3	CAFETERA TIPO BARRISTA-ACERO INOXIDABLE	24,440.70
5121000014-1	LICUADORA TRITURADORA DE HIELO DE 2 A 3 VELOCIDADES	2,037.68
5121000015-1	ESTUFA ACROSS 30 PULGADAS	11,274.27
5111000104-25	GABINETE	0.00
5111000104-26	GABINETE	0.00
5111000104-27	GABINETE	0.00
5111000104-28	GABINETE	0.00
5111000104-29	GABINETE	0.00
5151000001-1	IMPRESORA EPSON MTF L575 C11CE90301	1.00
5151000001-10	EXTENSOR DE RANGO TP-LINK TL-	43.40



CUENTA PÚBLICA 2022
Relación de Bienes Muebles que Componen el Patrimonio
(Cifras en Pesos)

Código	Descripción del Bien Mueble	Valor en Libros
5151000001-11	LATITUDE 3400 CORE I5-8265U A 1.6GHZ/8GB/1TB/14"/W10PRO	3,436.82
5151000001-12	ROUTER MIKROTIK RB3011UIAS-RAM	1,390.57
5151000001-13	SWITCH EDGEMAX ADMINISTRABLE DE 48 PUERTOS	6,034.04
5151000001-14	UBIQUITI EDGESWICHT 10X	907.99
5151000001-15	IMPRESORA MULTIFUNCIONAL EPSON L5190	1,341.25
5151000001-16	HP 205 G3 ALL-IN ONE 19.5", AMD A4 -9125 2.30 GHZ, 4 GB RAM, HDD 1 TB, WINDOWS 10 HOME 64- BIT, NEGRO, 8 GB RAM.	3,750.98
5151000001-17	ALL IN ONE DELL INSPIRON 5490 23.8" INTEL CORE I5 BRAM 12 GB	8,548.06
5151000001-18	IMPRESORA MULTIFUNCIONAL EPSON L3150	1,694.60
5151000001-19	SCANNER BROTHER ADS-2200 600X600 DPI ESCANER COLOR, USB	3,777.52
5151000001-2	WORKSTATION LENOVO THINKSTATION P320	1.00
5151000001-20	SCANNER BROTHER ADS-2200 600X600 DPI ESCANER COLOR, USB	3,777.52
5151000001-21	SCANNER BROTHER ADS-2200 600X600 DPI ESCANER COLOR, USB	3,777.52
5151000001-22	ALL IN ONE 19.5"ADM A4-9125 2.30 GHZ 4 GB 1 TB W10 NEGRO	5,698.06
5151000001-23	COMPUTADORAS DESKTOP HP	7,640.31
5151000001-24	COMPUTADORAS DESKTOP HP	7,640.31
5151000001-25	COMPUTADORAS DESKTOP HP	7,640.31
5151000001-26	COMPUTADORAS DESKTOP HP	7,640.31
5151000001-27	COMPUTADORAS DESKTOP HP	7,640.31
5151000001-28	COMPUTADORAS DESKTOP HP	7,640.31
5151000001-29	IMPRESORA MULTIFUNCIONAL EPSON L5190	2,552.14
5151000001-3	LAP TOP DELL INPIRON 15 3567, INTEL C COREi3, 8 GB 1 TB 15.6"	1.00
5151000001-30	IMPRESORA MULTIFUNCIONAL HP COLOR LASER JET PRO M479FDW	4,650.58
5151000001-31	SCANNER BROTHER ADS-2200 6000 X 600 DPI, ESCANER COLOR, USB	4,120.81
5151000001-32	SCANNER BROTHER ADS-220 600X600DPI, ESCANER COLOR USB	4,120.81
5151000001-33	SCANNER BROTHER ADS-220 600 X 600 DPI, ESCANER COLOR USB	4,120.81
5151000001-34	ESCANER CANON IMAGEFORMULA	5,496.17
5151000001-35	LAPTOP DELL LATITUDE 15 3510 15.6" INTEL CORE i5 10210U DISCO DURO 1 TB RAM 8 GB WINDOWS 10 PRO	12,080.83
5151000001-36	ALL IN ONE HP 200 G4 21.5" INTEL CORE i5 10210 DISCO DURO 1 TB RAM 4 GB WINDOWS 10 PRO	10,376.43
5151000001-37	ALL IN ONE HP 200 G4 21.5" INTEL CORE i5 10210 DISCO DURO 1 TB RAM 4 GB WINDOWS 10 PRO	10,376.43
5151000001-38	LAP TOP HP 250 G7 PROCESADOR INTEL CORE I7 -1065G7 16GB DE RAM DDR4 266 MHZ 1 TB HDD + 256GB SSD	8,791.73
5151000001-39	SAMSUNG GALAXY TAB SM-T290 PLATA ANDROI PIE 2 GB DE RAM 32 GB ALMACENAMIENTO	3,767.88
5151000001-4	LAP TOP DELL VOSTRO 3481 CORE i3 8 GB/1TB/W1000000PRO/NEGRO	1,055.35
5151000001-40	LAP TOP DELL LATITUD 14 3410 14" INTEL CORE I5 10210U DISCO DURO 1 TB RAM 8 GB WINDOWS 10 PRO	11,664.15
5151000001-42	SERVIDOR NAS QNAP TS-451D2 PROCESADOR INTEL CELERON J4025 DUAL-CORE 2.0 GHZ INTEL HD GRAPHICS 600, MEMORIA RAM DDR4 DE 4 GB SO-DIMM	12,682.18
5151000001-43	AIO LENOVO V50A-24 CI5,8GB, 256 SSD W10P11FJ007KLS	13,724.57
5151000001-44	MULTIFUNCIONAL EPSON WORKFORCE PRO WF-C5790 PPM34	7,387.69
5151000001-45	LAPTOP ALIENWARE M15 R6 15.6" FULL HD, INTEL COREI7 - 11800H 2.30GHZ, 16 GB, 512GB SSD, NVIDIA GEFORCE RTX 3060, WINDOWS 10 HOME 64 BIT	26,731.08



CUENTA PÚBLICA 2022
Relación de Bienes Muebles que Componen el Patrimonio
(Cifras en Pesos)

Código	Descripción del Bien Mueble	Valor en Libros
5151000001-46	MULTIFUNCIONAL EPSON L5190 NEGRO	4,399.67
5151000001-47	COMPUTADORA DESKTOP HP	9,472.20
5151000001-48	IMPRESORA MULTIFUNCIONAL EPSON L5190	4,705.24
5151000001-51	LAPTOP ASUS	14,183.49
5151000001-52	LAPTOP HP	10,861.08
5151000001-53	SWICHIT POE NETGEAR MANAGED PRO48 PUERTO	12,332.79
5151000001-54	IMPRESORA EPSON	3,749.35
5151000001-55	COMPUTADORA HP PAVILION AIO	14,249.70
5151000001-56	MULTIFUNCIONAL EPSON TANK L3210	3,749.35
5151000001-57	MULTIFUNCIONAL EPSON TANK L3210	3,749.36
5151000001-58	IMPRESORA MULTIFUNCIONAL EPSON L310 NEG	3,749.35
5151000001-59	CPU VORAGO SB4I3 INTEL CORE	7,214.12
5151000001-8	IMPRESORA MULTIFUNCIONAL EPSON L5190	509.27
5151000001-9	LENOVO IDEA AIO 330 20 AST/AMD	1,113.68
5151000003-2	CÁMARA DE VÍDEO PARA EQUIPO MULTIMEDIA	1.00
5151000029-1	EQUIPO MULTIFUNCIONES (SCANNER, COPIADORA, IMPRESORA,)	1.00
5151000029-2	EQUIPO MULTIFUNCIONES (SCANNER, COPIADORA, IMPRESORA,)	1.00
5151000029-3	IMPRESORA MULTIFUNCIONAL HP 2135	1.00
5151000029-4	EQUIPO MULTIFUNCIONES (SCANNER, COPIADORA, IMPRESORA,)	4,363.06
5151000042-2	IMPRESORA LASSER	0.00
5151000042-3	IMPRESORA LASSER	0.00
5151000044-2	IMPRESORA	1.00
5151000044-3	IMPRESORA MULTIFUNCIONAL EPSON L3150	2,646.00
5151000044-4	IMPRESORA MULTIFUNCIONAL EPSON L3150	2,646.00
5151000044-5	IMPRESORA LASER LEXMARK B2236DW	5,502.70
5151000081-1	RACK 19" TIPO L DE 45 UNIDADES CON KIT ORGANIZADOR DE REDES	6,720.26
5151000089-1	SERVIDOR	1.00
5151000089-2	SERVIDOR MODELO WORKSTATION P320 LENOVO THINK	1.00
5151000097-1	SMART SWITCH DE48 PUERTOS	1.00
5151000124-1	CPU ENSAMBLADO PENTIUM 4GB RAM, SSD 120 GB	3,218.59
5151000128-1	ACCES POINT	1.00
5151000128-2	ACCES POINT	1.00
5151000128-3	ACCES POINT	1.00
5151000128-4	ACCES POINT	1.00
5151000128-6	ACCES POINT	0.00
5151000128-7	ACCES POINT	0.00
5151000128-8	ACCES POINT	0.00
5151000129-10	COMPUTADORA	0.00
5151000129-100	COMPUTADORA	1.00
5151000129-101	COMPUTADORA	0.00
5151000129-103	COMPUTADORA	0.00
5151000129-105	COMPUTADORA	0.00
5151000129-106	COMPUTADORA	0.00
5151000129-107	COMPUTADORA	0.00
5151000129-108	COMPUTADORA	0.00
5151000129-109	COMPUTADORA	0.00



CUENTA PÚBLICA 2022
Relación de Bienes Muebles que Componen el Patrimonio
(Cifras en Pesos)

Código	Descripción del Bien Mueble	Valor en Libros
5151000129-11	COMPUTADORA	0.00
5151000129-110	COMPUTADORA	0.00
5151000129-111	COMPUTADORA	0.00
5151000129-112	COMPUTADORA	0.00
5151000129-113	COMPUTADORA	0.00
5151000129-115	COMPUTADORA	0.00
5151000129-118	COMPUTADORA	0.00
5151000129-119	COMPUTADORA	0.00
5151000129-12	COMPUTADORA	0.00
5151000129-120	COMPUTADORA	0.00
5151000129-121	COMPUTADORA	0.00
5151000129-122	COMPUTADORA	0.00
5151000129-123	COMPUTADORA	0.00
5151000129-124	COMPUTADORA	0.00
5151000129-125	COMPUTADORA	0.00
5151000129-126	COMPUTADORA	0.00
5151000129-127	COMPUTADORA	0.00
5151000129-128	COMPUTADORA	1.00
5151000129-129	COMPUTADORA	1.00
5151000129-130	COMPUTADORA	1.00
5151000129-131	COMPUTADORA	1.00
5151000129-132	COMPUTADORA	1.00
5151000129-133	COMPUTADORA	1.00
5151000129-134	COMPUTADORA	1.00
5151000129-135	COMPUTADORA	1.00
5151000129-136	COMPUTADORA	1.00
5151000129-141	COMPUTADORA	1.00
5151000129-142	COMPUTADORA	1.00
5151000129-144	COMPUTADORA	1.00
5151000129-145	COMPUTADORA	1.00
5151000129-147	COMPUTADORA	1.00
5151000129-148	COMPUTADORA	1.00
5151000129-149	COMPUTADORA	1.00
5151000129-150	COMPUTADORA	1.00
5151000129-151	COMPUTADORA	1.00
5151000129-152	COMPUTADORA	1.00
5151000129-153	COMPUTADORA	1.00
5151000129-154	COMPUTADORA	1.00
5151000129-155	COMPUTADORA	1.00
5151000129-156	COMPUTADORA	1.00
5151000129-157	COMPUTADORA	1.00
5151000129-158	COMPUTADORA	1.00
5151000129-159	COMPUTADORA	1.00
5151000129-160	COMPUTADORA	1.00
5151000129-161	COMPUTADORA	1.00
5151000129-162	COMPUTADORA	1.00
5151000129-163	COMPUTADORA	1.00



CUENTA PÚBLICA 2022
Relación de Bienes Muebles que Componen el Patrimonio
(Cifras en Pesos)

Código	Descripción del Bien Mueble	Valor en Libros
5151000129-164	COMPUTADORA	1.00
5151000129-165	COMPUTADORA	1.00
5151000129-166	COMPUTADORA	1.00
5151000129-167	COMPUTADORA	1.00
5151000129-168	COMPUTADORA	1.00
5151000129-169	COMPUTADORA	1.00
5151000129-17	COMPUTADORA	0.00
5151000129-171	COMPUTADORA	1.00
5151000129-172	COMPUTADORA	1.00
5151000129-173	COMPUTADORA	1.00
5151000129-174	COMPUTADORA	1.00
5151000129-175	COMPUTADORA	1.00
5151000129-176	COMPUTADORA	1.00
5151000129-177	COMPUTADORA	1.00
5151000129-178	COMPUTADORA	1.00
5151000129-179	COMPUTADORA	1.00
5151000129-18	COMPUTADORA	0.00
5151000129-180	COMPUTADORA	1.00
5151000129-181	COMPUTADORA	1.00
5151000129-182	COMPUTADORA	1.00
5151000129-183	COMPUTADORA	1.00
5151000129-184	COMPUTADORA	1.00
5151000129-186	COMPUTADORA	1.00
5151000129-187	COMPUTADORA	1.00
5151000129-188	COMPUTADORA	1.00
5151000129-189	COMPUTADORA	1.00
5151000129-19	COMPUTADORA	0.00
5151000129-190	COMPUTADORA	1.00
5151000129-191	LAP TOP LATITU DE 3400 CORE I5 -8265U A 1.6 GH/8GB/1TB/14"/W10PRO	4,667.64
5151000129-192	HP PAVILLON 20-C410LA 19.5" INTEL CELERON J4005 2 GHZ. 4 GB RAM	4,107.64
5151000129-193	HP PAVILLON 20-C410LA 19.5" INTEL CELERON J4005 2 GHZ. 4 GB RAM	4,107.64
5151000129-194	HP PAVILLON 20-C410LA 19.5" INTEL CELERON J4005 2 GHZ. 4 GB RAM	4,107.64
5151000129-195	HP PAVILLON 20-C410LA 19.5" INTEL CELERON J4005 2 GHZ. 4 GB RAM	4,107.64
5151000129-196	HP PAVILLON 20-C410LA 19.5" INTEL CELERON J4005 2 GHZ. 4 GB RAM	4,107.64
5151000129-197	DELL VOSTRO 3471 PC DE ESCRITORIO COREI5 -9400 2.9-4.1	5,954.53
5151000129-198	DELL LATITUDE 3510 LAPTOP PROCESADOR INTEL CORE I5	6,221.63
5151000129-2	COMPUTADORA	0.00
5151000129-20	COMPUTADORA	0.00
5151000129-21	COMPUTADORA	0.00
5151000129-22	COMPUTADORA	0.00
5151000129-23	COMPUTADORA	0.00
5151000129-24	COMPUTADORA	0.00
5151000129-25	COMPUTADORA	0.00



CUENTA PÚBLICA 2022
Relación de Bienes Muebles que Componen el Patrimonio
(Cifras en Pesos)

Código	Descripción del Bien Mueble	Valor en Libros
5151000129-26	COMPUTADORA	0.00
5151000129-27	COMPUTADORA	0.00
5151000129-28	COMPUTADORA	0.00
5151000129-29	COMPUTADORA	0.00
5151000129-3	COMPUTADORA	0.00
5151000129-30	COMPUTADORA	0.00
5151000129-31	COMPUTADORA	0.00
5151000129-32	COMPUTADORA	0.00
5151000129-33	COMPUTADORA	0.00
5151000129-35	COMPUTADORA	0.00
5151000129-37	COMPUTADORA	0.00
5151000129-38	COMPUTADORA	0.00
5151000129-39	COMPUTADORA	0.00
5151000129-4	COMPUTADORA	0.00
5151000129-40	COMPUTADORA	0.00
5151000129-41	COMPUTADORA	0.00
5151000129-42	COMPUTADORA	0.00
5151000129-43	COMPUTADORA	0.00
5151000129-44	COMPUTADORA	0.00
5151000129-45	COMPUTADORA	0.00
5151000129-46	COMPUTADORA	0.00
5151000129-47	COMPUTADORA	0.00
5151000129-48	COMPUTADORA	0.00
5151000129-49	COMPUTADORA	0.00
5151000129-5	COMPUTADORA	0.00
5151000129-50	COMPUTADORA	0.00
5151000129-51	COMPUTADORA	0.00
5151000129-52	COMPUTADORA	0.00
5151000129-53	COMPUTADORA	0.00
5151000129-54	COMPUTADORA	0.00
5151000129-55	COMPUTADORA	0.00
5151000129-56	COMPUTADORA	0.00
5151000129-57	COMPUTADORA	0.00
5151000129-58	COMPUTADORA	0.00
5151000129-59	COMPUTADORA	0.00
5151000129-60	COMPUTADORA	0.00
5151000129-61	COMPUTADORA	0.00
5151000129-62	COMPUTADORA	0.00
5151000129-63	COMPUTADORA	0.00
5151000129-64	COMPUTADORA	0.00
5151000129-65	COMPUTADORA	0.00
5151000129-66	COMPUTADORA	0.00
5151000129-67	COMPUTADORA	0.00
5151000129-68	COMPUTADORA	0.00
5151000129-69	COMPUTADORA	0.00
5151000129-72	COMPUTADORA	0.00
5151000129-73	COMPUTADORA	0.00



CUENTA PÚBLICA 2022
Relación de Bienes Muebles que Componen el Patrimonio
(Cifras en Pesos)

Código	Descripción del Bien Mueble	Valor en Libros
5151000129-74	COMPUTADORA	0.00
5151000129-75	COMPUTADORA	0.00
5151000129-76	COMPUTADORA	0.00
5151000129-77	COMPUTADORA	0.00
5151000129-78	COMPUTADORA	0.00
5151000129-79	COMPUTADORA	0.00
5151000129-80	COMPUTADORA	0.00
5151000129-81	COMPUTADORA	0.00
5151000129-82	COMPUTADORA	0.00
5151000129-83	COMPUTADORA	0.00
5151000129-84	COMPUTADORA	0.00
5151000129-86	COMPUTADORA	0.00
5151000129-87	COMPUTADORA	0.00
5151000129-89	COMPUTADORA	0.00
5151000129-90	COMPUTADORA	0.00
5151000129-91	COMPUTADORA	0.00
5151000129-94	COMPUTADORA	0.00
5151000129-96	COMPUTADORA	0.00
5151000129-97	COMPUTADORA	0.00
5151000129-98	COMPUTADORA	1.00
5151000129-99	COMPUTADORA	1.00
5151000130-1	CAMARA CONECTIVIDAD SEGURIDAD	1.00
5151000130-2	CAMARA CONECTIVIDAD SEGURIDAD	1.00
5151000130-3	CAMARA CONECTIVIDAD SEGURIDAD	1.00
5151000132-1	DISPOSITIVO EBEAM	1.00
5151000132-10	DISPOSITIVO EBEAM	1.00
5151000132-11	DISPOSITIVO EBEAM	1.00
5151000132-12	DISPOSITIVO EBEAM	1.00
5151000132-13	DISPOSITIVO EBEAM	1.00
5151000132-14	DISPOSITIVO EBEAM	1.00
5151000132-15	DISPOSITIVO EBEAM	1.00
5151000132-16	DISPOSITIVO EBEAM	1.00
5151000132-17	DISPOSITIVO EBEAM	1.00
5151000132-18	DISPOSITIVO EBEAM	1.00
5151000132-2	DISPOSITIVO EBEAM	1.00
5151000132-3	DISPOSITIVO EBEAM	1.00
5151000132-4	DISPOSITIVO EBEAM	1.00
5151000132-5	DISPOSITIVO EBEAM	1.00
5151000132-6	DISPOSITIVO EBEAM	1.00
5151000132-7	DISPOSITIVO EBEAM	1.00
5151000132-8	DISPOSITIVO EBEAM	1.00
5151000132-9	DISPOSITIVO EBEAM	1.00
5151000134-1	IMPRESORA	0.00
5151000134-10	IMPRESORA	1.00
5151000134-11	IMPRESORA	1.00
5151000134-12	IMPRESORA	1.00
5151000134-13	IMPRESORA	1.00



CUENTA PÚBLICA 2022
Relación de Bienes Muebles que Componen el Patrimonio
(Cifras en Pesos)

Código	Descripción del Bien Mueble	Valor en Libros
5151000134-2	IMPRESORA	0.00
5151000134-3	IMPRESORA	0.00
5151000134-4	IMPRESORA	0.00
5151000134-5	IMPRESORA	0.00
5151000134-6	IMPRESORA	0.00
5151000135-1	IPAD MINI 4 WI-FI 16 GB GRAY	1.00
5151000136-1	MONITOR	0.00
5151000136-10	MONITOR	0.00
5151000136-11	MONITOR	0.00
5151000136-12	MONITOR	0.00
5151000136-13	MONITOR	0.00
5151000136-14	MONITOR	0.00
5151000136-15	MONITOR	0.00
5151000136-16	MONITOR	0.00
5151000136-17	MONITOR	0.00
5151000136-18	MONITOR	0.00
5151000136-19	MONITOR	0.00
5151000136-2	MONITOR	0.00
5151000136-20	MONITOR	0.00
5151000136-21	MONITOR	0.00
5151000136-22	MONITOR	0.00
5151000136-23	MONITOR	0.00
5151000136-24	MONITOR	0.00
5151000136-25	MONITOR	0.00
5151000136-26	MONITOR	0.00
5151000136-27	MONITOR	0.00
5151000136-28	MONITOR	0.00
5151000136-29	MONITOR	0.00
5151000136-3	MONITOR	0.00
5151000136-30	MONITOR	0.00
5151000136-31	MONITOR	0.00
5151000136-32	MONITOR	0.00
5151000136-33	MONITOR	0.00
5151000136-34	MONITOR	0.00
5151000136-35	MONITOR	0.00
5151000136-36	MONITOR	0.00
5151000136-37	MONITOR	0.00
5151000136-38	MONITOR	0.00
5151000136-39	MONITOR	0.00
5151000136-4	MONITOR	0.00
5151000136-40	MONITOR	0.00
5151000136-41	MONITOR	0.00
5151000136-42	MONITOR	0.00
5151000136-43	MONITOR	0.00
5151000136-44	MONITOR	0.00
5151000136-45	MONITOR	0.00
5151000136-46	MONITOR	0.00



CUENTA PÚBLICA 2022
Relación de Bienes Muebles que Componen el Patrimonio
(Cifras en Pesos)

Código	Descripción del Bien Mueble	Valor en Libros
5151000136-47	MONITOR	0.00
5151000136-48	MONITOR	0.00
5151000136-49	MONITOR	0.00
5151000136-5	MONITOR	0.00
5151000136-50	MONITOR	0.00
5151000136-51	MONITOR	0.00
5151000136-52	MONITOR	0.00
5151000136-6	MONITOR	0.00
5151000136-8	MONITOR	0.00
5151000136-9	MONITOR	0.00
5151000137-1	MOVILIDAD GATEWAY	1.00
5151000137-2	MOVILIDAD GATEWAY	1.00
5151000137-3	MOVILIDAD GATEWAY	1.00
5151000137-4	MOVILIDAD GATEWAY	1.00
5151000137-5	MOVILIDAD GATEWAY	1.00
5151000137-6	MOVILIDAD GATEWAY	1.00
5151000138-1	PATCH PANEL	0.00
5151000138-2	PATCH PANEL	1.00
5151000138-3	PATCH PANEL	1.00
5151000139-1	NO-BREAK	0.00
5151000139-3	NO-BREAK	0.00
5151000139-4	NO-BREAK	0.00
5151000139-5	NO-BREAK	0.00
5151000139-6	NO-BREAK	0.00
5151000139-7	NO-BREAK	0.00
5151000139-8	NO-BREAK	0.00
5151000140-1	RACK DE ALUMINIO	1.00
5151000140-2	RACK DE ALUMINIO	0.00
5151000141-1	ROUTER	0.00
5151000141-2	ROUTER	1.00
5151000141-3	ROUTER	801.54
5151000141-4	ROUTER	801.54
5151000142-1	SEGURIDAD MODELO DFL-800/A	1.00
5151000142-2	SEGURIDAD MODELO DFL-800/A	1.00
5151000142-3	SEGURIDAD MODELO DFL-800/A	1.00
5151000142-4	SEGURIDAD MODELO DFL-800/A	1.00
5151000142-5	SEGURIDAD MODELO DFL-800/A	1.00
5151000142-6	SEGURIDAD MODELO DFL-800/A	1.00
5151000143-1	SWITCH	1.00
5151000143-10	SWITCH	1.00
5151000143-2	SWITCH	1.00
5151000143-3	SWITCH	1.00
5151000143-5	SWITCH	1.00
5151000143-6	SWITCH	1.00
5151000143-7	SWITCH	0.00
5151000143-9	SWITCH	1.00
5151000144-1	SUMINISTRO DE EQUIPO DLINK PARA REDES	1.00



CUENTA PÚBLICA 2022
Relación de Bienes Muebles que Componen el Patrimonio
(Cifras en Pesos)

Código	Descripción del Bien Mueble	Valor en Libros
5151000146-1	TABLET	0.00
5151000146-2	TABLET	0.00
5151000147-1	SERVIDOR	0.00
5151000147-2	SERVIDOR	0.00
5151000149-1	PROYECTOR	1.00
5151000149-3	PROYECTOR	1.00
5151000149-4	PROYECTOR	1.00
5151000149-5	PROYECTOR	1.00
5151000150-1	IMPRESORA MULTIFUNCIONAL EPSON L4150 ECO TANK	1.00
5151000150-2	IMPRESORA MULTIFUNCIONAL EPSON L4150 ECO TANK	1.00
5151000150-3	IMPRESORA MULTIFUNCIONAL EPSON L4150 ECO TANK	1.00
5151000151-1	COMPUTADORA AIO HP 205 G3 AMD E2-7110 4GB, 1 TB 19.5	1.00
5151000151-2	COMPUTADORA AIO HP 205 G3 AMD E2-7110 4GB, 1 TB 19.5	1.00
5151000151-3	COMPUTADORA AIO HP 205 G3 AMD E2-7110 4GB, 1 TB 19.5	1.00
5151000151-4	COMPUTADORA AIO HP 205 G3 AMD E2-7110 4GB, 1 TB 19.5	1.00
5151000151-5	COMPUTADORA AIO HP 205 G3 AMD E2-7110 4GB, 1 TB 19.5	1.00
5151000152-1	COMPUTADORA LENOVO IDEACENTRE CI5, 4GB 1 TB	1.00
5151000153-1	LAPTOP LENOVO V110-14IAP, CEL. N3350,4GB,500GB,14"	1.00
5151000153-2	LAPTOP LENOVO V110-14IAP, CEL. N3350,4GB,500GB,14"	2,897.94
5151000154-1	NOTEBOOK ASUS 15.6 CEL- N3350 4GB 500GB W10 PLATA	1.00
5151000155-2	DESKTOP A4 4GB 1 TB 19.5	1.00
5151000155-3	DESKTOP A4 4GB 1 TB 19.5	1.00
5151000155-4	DESKTOP A4 4GB 1 TB 19.5	1.00
5151000155-5	DESKTOP A4 4GB 1 TB 19.5	1.00
5151000156-1	VIDEOPROYECTOR EPSON VS250	1.00
5151000156-2	VIDEOPROYECTOR EPSON VS250	1.00
5151000156-3	VIDEOPROYECTOR EPSON S39	1.00
5151000156-4	VIDEOPROYECTOR EPSON X05+	1.00
5151000157-1	IMPRESORA 3D MODELO ANET A6	1.00
5151000158-1	NOTEBOOK ASUS X541NA-G0613T	1.00
5151000159-1	COMPUTADORA ENSAMBLADA CORE I3, 8GB RAM 480 GB SSD	1.00
5151000160-1	CPU ENSAMBLADO CORE I3 16 GB RAM 1TB	1.00
5151000161-1	MULTIFUNCIONAL XEROX WC6515DN COLOR	1.00
5151000161-2	MULTIFUNCIONAL XEROX WC6515DN COLOR	1.00
5151000162-1	MACBOOK AIR APPLE CORE I5 13.3 PULG. 8 GB DD128 GB PLATEADO	1.00
5151000162-2	MACBOOK AIR APPLE CORE I5 13.3 PULG. 8 GB DD128 GB PLATEADO	1.00
5151000162-3	MACBOOK AIR APPLE CORE I5 13.3 PULG. 8 GB DD128 GB PLATEADO	1.00
5151000162-4	MACBOOK AIR APPLE CORE I5 13.3 PULG. 8 GB DD128 GB PLATEADO	1.00
5151000163-1	ASUS VIVOBOOK FLIP INTEL CORE I5, 4GB, 1000 GB 14 PULG	1.00
5151000163-2	ASUS VIVOBOOK FLIP INTEL CORE I5, 4GB, 1000 GB 14 PULG	1.00
5151000165-1	DELL INSPIRON 143467, INTEL CORE I5, 8GB, 1000GB,14 PULG	1.00
5151000166-1	IMPRESORA MULTIFUNCIONAL EPSON L5190	1.00
5151000166-2	IMPRESORA MULTIFUNCIONAL EPSON L5190	1.00
5151000167-1	LAPTOP LENOVO IDEA 520S CI5 8GB, 1TB ROSA	1.00
5151000167-2	LAPTOP LENOVO IDEA 520S CI5 8GB, 1TB ROSA	1.00
5151000168-1	LAPTOP LENOVO IDEA 520S CI5, 8GB, 1 TB WIN 10	1.00
5151000168-2	LAPTOP LENOVO IDEA 520S CI5, 8GB, 1 TB WIN 10	1.00



CUENTA PÚBLICA 2022
Relación de Bienes Muebles que Componen el Patrimonio
(Cifras en Pesos)

Código	Descripción del Bien Mueble	Valor en Libros
5151000168-3	LAPTOP HP	12,695.44
5151000169-1	TABLET LENOVO TB-71041, 7 PULG. 1 GB, 8 GB, 4G LTE	1.00
5151000169-2	TABLET LENOVO TB-71041, 7 PULG. 1 GB, 8 GB, 4G LTE	1.00
5151000170-1	IMPRESORA MULTIFUNCIONAL EPSON L3110	1.00
5151000170-2	IMPRESORA MULTIFUNCIONAL EPSON L3110	1.00
5151000171-1	LENOVO IDEACENTRE 520-22AST ALL IN ONE 2.5 PULG. AMD 4GB 1TB	1.00
5151000171-2	LENOVO IDEACENTRE 520-22AST ALL IN ONE 2.5 PULG. AMD 4GB 1TB	372.08
5151000171-3	LENOVO IDEACENTRE 520-22AST ALL IN ONE 2.5 PULG. AMD 4GB 1TB	742.88
5151000171-4	LENOVO IDEACENTRE 520-22AST ALL IN ONE 2.5 PULG. AMD 4GB 1TB	372.08
5151000172-1	IMPRESORA MULTIFUNCIONAL EPSON L575 WIIFI	1.00
5151000173-1	LAPTOP LENOVO V130-14IGM 14 CEL 500G 4GB	1.00
5151000174-1	TABLET VORAGO 8GB ROM 1GB RAM 7 PULG.	1.00
5151000175-2	PC HP 280 G3 CI3 4GB 1 TB DVD W10P	1.00
5151000176-1	IMPRESORA MULTIFUNCIONAL EPSON L3150	1.00
5151000177-1	LAPTOP DELL BOSTRO COREI3 8GB 14 PULG. 1 GB WIN10 PRO	1.00
5151000178-1	LENOVO IDEAPAD 330S 14 I3 1TB 4 RAM WIN 10	1.00
5151000179-1	TABLET LENOVO TB-7104I 1GB/8GB ZA410012MX	1.00
5151000180-1	BAFLE AMPLIFICADOR STEREN 2000W 15 PULG.	1.00
5151000181-1	COMPUTADORA HP 24 ALL-IN-ONE PC MODEL 24-1012LA	1.00
5151000182-1	ROTULADOR ELECTRONICO PTP950NW	1.00
5151000183-1	LECTOR OPTICO HONEWEY VOYAGER 1202G	1.00
5151000184-1	DELL WORKSTATION INTEL COREI5	1.00
5151000185-1	DELL INSPIRON 15 3567 INTEL COREI3	1.00
5151000186-1	IMPRESORA BROTHER DCP-L2540DW	1,194.76
5151000204-1	LAPTOP XPG XENIA GAMING	48,189.40
5151000204-2	LAPTOP XPG XENIA GAMING	48,189.40
5151000204-3	LAPTOP XPG XENIA GAMING	48,189.40
5151000207-1	PC HP PAVILION 24 ALL IN ONE	10,417.68
5151000208-1	LAPTOP ASUS EXPERTBOOK P35400FA I7	18,422.14
5151000209-1	ACCES POINT CAP AC 2.4 GHZ 802.11	1,508.81
5151000209-10	ACCES POINT CAP AC 2.4 GHZ 802.11	1,509.81
5151000209-2	ACCES POINT CAP AC 2.4 GHZ 802.11	1,509.81
5151000209-3	ACCES POINT CAP AC 2.4 GHZ 802.11	1,509.81
5151000209-4	ACCES POINT CAP AC 2.4 GHZ 802.11	1,509.81
5151000209-5	ACCES POINT CAP AC 2.4 GHZ 802.11	1,509.81
5151000209-6	ACCES POINT CAP AC 2.4 GHZ 802.11	1,509.81
5151000209-7	ACCES POINT CAP AC 2.4 GHZ 802.11	1,509.81
5151000209-8	ACCES POINT CAP AC 2.4 GHZ 802.11	1,509.81
5151000209-9	ACCES POINT CAP AC 2.4 GHZ 802.11	1,776.21
5151000210-1	ROUTER GIGABIT ETHERNET HEX 5X	1,665.40
5151000210-2	ROUTER GIGABIT ETHERNET HEX 5X	1,959.25
5151000211-1	IMPRESORA 3D INSDUSTRIAL 50X50X50	14,024.65
5151000212-1	ROUTER DE 9 NUCLEOS 7 PUERTOS	2,282.59
5151000212-2	ROUTER DE 9 NUCLEOS 7 PUERTOS	2,155.80
5151000213-1	CONTROLADOR GESTION CENTRALIZADA PROFESIONAL SOPORTE POE	2,113.04
5151000214-1	ACCES POINT INALAMBRICO MUMIMO AC 1200	1,141.34



CUENTA PÚBLICA 2022
Relación de Bienes Muebles que Componen el Patrimonio
(Cifras en Pesos)

Código	Descripción del Bien Mueble	Valor en Libros
5151000214-10	ACCES POINT INALAMBRICO MUMIMO AC 1200	1,141.32
5151000214-11	ACCES POINT INALAMBRICO MUMIMO AC 1200	1,141.32
5151000214-12	ACCES POINT INALAMBRICO MUMIMO AC 1200	1,141.32
5151000214-13	ACCES POINT INALAMBRICO MUMIMO AC 1200	1,141.32
5151000214-14	ACCES POINT INALAMBRICO MUMIMO AC 1200	1,141.32
5151000214-15	ACCES POINT INALAMBRICO MUMIMO AC 1200	1,141.32
5151000214-16	ACCES POINT INALAMBRICO MUMIMO AC 1200	1,141.32
5151000214-17	ACCES POINT INALAMBRICO MUMIMO AC 1200	1,141.32
5151000214-18	ACCES POINT INALAMBRICO MUMIMO AC 1200	1,141.32
5151000214-19	ACCES POINT INALAMBRICO MUMIMO AC 1200	1,141.32
5151000214-2	ACCES POINT INALAMBRICO MUMIMO AC 1200	1,141.32
5151000214-20	ACCES POINT INALAMBRICO MUMIMO AC 1200	1,141.32
5151000214-3	ACCES POINT INALAMBRICO MUMIMO AC 1200	1,141.32
5151000214-4	ACCES POINT INALAMBRICO MUMIMO AC 1200	1,141.32
5151000214-5	ACCES POINT INALAMBRICO MUMIMO AC 1200	1,141.32
5151000214-6	ACCES POINT INALAMBRICO MUMIMO AC 1200	1,141.32
5151000214-7	ACCES POINT INALAMBRICO MUMIMO AC 1200	1,141.32
5151000214-8	ACCES POINT INALAMBRICO MUMIMO AC 1200	1,141.32
5151000214-9	ACCES POINT INALAMBRICO MUMIMO AC 1200	1,141.32
5151000215-1	ROUTER CON ARQUITECTURA ARM 10 PUERTOS SFP POE	3,497.54
5151000215-2	ROUTER CON ARQUITECTURA ARM 10 PUERTOS SFP POE	3,497.55
5151000216-1	SWITCH 10X GIGABIT ADMINISTRABLE CON POE PASSTHROUGH	2,319.43
5151000217-1	LAPTOP PANTALLA DE 14 CORE I5	12,781.32
5151000218-1	SWITCH ADMINISTRABLE DE 48 PUERTOS GIGABIT CON POE+	15,462.80
5151000218-2	SWITCH ADMINISTRABLE DE 48 PUERTOS GIGABIT CON POE+	15,462.81
5151000219-1	SWITCH FAST ETHERNET DE 24 PUERTOS ADMINSTRABLE POE	7,215.98
5151000219-2	SWITCH FAST ETHERNET DE 24 PUERTOS ADMINSTRABLE POE	7,215.98
5151000219-3	SWITCH FAST ETHERNET DE 24 PUERTOS ADMINSTRABLE POE	7,215.98
5151000220-1	ACCES POINT BANDA DUAL AC 1200 1000MBPS	6,258.76
5151000221-1	TABLETA ELECTRONICA DE 10.4 PULGADAS 64 GB	4,417.95
5151000221-2	TABLETA ELECTRONICA DE 10.4 PULGADAS 64 GB	4,417.97
5151000221-3	TABLETA ELECTRONICA DE 10.4 PULGADAS 64 GB	4,417.97
5151000221-4	TABLETA ELECTRONICA DE 10.4 PULGADAS 64 GB	4,417.97
5151000221-5	TABLETA ELECTRONICA DE 10.4 PULGADAS 64 GB	4,417.97
5151000222-1	COMPUTADORA ALL IN ONE TOUCH 23.8 PULG CORE I7 OCTAVA GENERACION	17,450.90
5151000222-10	COMPUTADORA ALL IN ONE TOUCH 23.8 PULG CORE I7 OCTAVA GENERACION	17,450.94
5151000222-11	COMPUTADORA ALL IN ONE TOUCH 23.8 PULG CORE I7 OCTAVA GENERACION	17,450.94
5151000222-12	COMPUTADORA ALL IN ONE TOUCH 23.8 PULG CORE I7 OCTAVA GENERACION	17,450.94
5151000222-13	COMPUTADORA ALL IN ONE TOUCH 23.8 PULG CORE I7 OCTAVA GENERACION	17,450.94
5151000222-14	COMPUTADORA ALL IN ONE TOUCH 23.8 PULG CORE I7 OCTAVA GENERACION	17,450.94
5151000222-15	COMPUTADORA ALL IN ONE TOUCH 23.8 PULG CORE I7 OCTAVA GENERACION	17,450.94
5151000222-16	COMPUTADORA ALL IN ONE TOUCH 23.8 PULG CORE I7 OCTAVA GENERACION	17,450.94



CUENTA PÚBLICA 2022
Relación de Bienes Muebles que Componen el Patrimonio
(Cifras en Pesos)

Código	Descripción del Bien Mueble	Valor en Libros
5151000222-17	COMPUTADORA ALL IN ONE TOUCH 23.8 PULG CORE I7 OCTAVA GENERACION	17,450.94
5151000222-18	COMPUTADORA ALL IN ONE TOUCH 23.8 PULG CORE I7 OCTAVA GENERACION	17,450.91
5151000222-19	COMPUTADORA ALL IN ONE TOUCH 23.8 PULG CORE I7 OCTAVA GENERACION	17,450.94
5151000222-2	COMPUTADORA ALL IN ONE TOUCH 23.8 PULG CORE I7 OCTAVA GENERACION	17,450.94
5151000222-20	COMPUTADORA ALL IN ONE TOUCH 23.8 PULG CORE I7 OCTAVA GENERACION	17,450.94
5151000222-21	COMPUTADORA ALL IN ONE TOUCH 23.8 PULG CORE I7 OCTAVA GENERACION	17,450.94
5151000222-22	COMPUTADORA ALL IN ONE TOUCH 23.8 PULG CORE I7 OCTAVA GENERACION	17,450.94
5151000222-23	COMPUTADORA ALL IN ONE TOUCH 23.8 PULG CORE I7 OCTAVA GENERACION	17,450.94
5151000222-24	COMPUTADORA ALL IN ONE TOUCH 23.8 PULG CORE I7 OCTAVA GENERACION	17,450.94
5151000222-25	COMPUTADORA ALL IN ONE TOUCH 23.8 PULG CORE I7 OCTAVA GENERACION	17,450.94
5151000222-26	COMPUTADORA ALL IN ONE TOUCH 23.8 PULG CORE I7 OCTAVA GENERACION	17,450.94
5151000222-27	COMPUTADORA ALL IN ONE TOUCH 23.8 PULG CORE I7 OCTAVA GENERACION	17,450.94
5151000222-3	COMPUTADORA ALL IN ONE TOUCH 23.8 PULG CORE I7 OCTAVA GENERACION	17,450.94
5151000222-4	COMPUTADORA ALL IN ONE TOUCH 23.8 PULG CORE I7 OCTAVA GENERACION	17,450.94
5151000222-5	COMPUTADORA ALL IN ONE TOUCH 23.8 PULG CORE I7 OCTAVA GENERACION	17,450.94
5151000222-6	COMPUTADORA ALL IN ONE TOUCH 23.8 PULG CORE I7 OCTAVA GENERACION	17,450.94
5151000222-7	COMPUTADORA ALL IN ONE TOUCH 23.8 PULG CORE I7 OCTAVA GENERACION	17,450.94
5151000222-8	COMPUTADORA ALL IN ONE TOUCH 23.8 PULG CORE I7 OCTAVA GENERACION	17,450.94
5151000222-9	COMPUTADORA ALL IN ONE TOUCH 23.8 PULG CORE I7 OCTAVA GENERACION	17,450.94
5151000223-1	SSD M.2 ALMACENAMIENTO 2TB PCI EXPRESS 4.0	6,771.25
5151000224-1	LAPTOP HP	10,771.64
5151000224-2	LAPTOP HP	10,665.24
5151000225-1	LAPTOP DE 14 PULGADAS CORE I7 ACER	18,881.84
5151000226-1	COMPUTADORA ALL IN ONE TOUCH 23.8 PULG CORE I5-1135G7	22,336.52
5151000226-2	COMPUTADORA ALL IN ONE TOUCH 23.8 PULG CORE I5-1135G7	22,336.52
5151000226-3	COMPUTADORA ALL IN ONE TOUCH 23.8 PULG CORE I5-1135G7	22,336.52
5151000226-4	COMPUTADORA ALL IN ONE TOUCH 23.8 PULG CORE I5-1135G7	22,336.52
5151000226-5	COMPUTADORA ALL IN ONE TOUCH 23.8 PULG CORE I5-1135G7	22,336.52
5151000227-1	VECTOR (AMPLIFICADORES DE AUDIO)	6,799.12
5151000227-2	VECTOR (AMPLIFICADORES DE AUDIO)	6,799.12
5151000232-2	IMPRESORA EPSON L3250	4,218.65
5151000232-3	IMPRESORA EPSON L3250	4,218.65
5151000233-5	LAPTOP LENOVO INTEL I7	12,485.45
5151000233-6	LAPTOP LENOVO INTEL I7	12,485.45



CUENTA PÚBLICA 2022
Relación de Bienes Muebles que Componen el Patrimonio
(Cifras en Pesos)

Código	Descripción del Bien Mueble	Valor en Libros
5151000233-7	LAPTOP LENOVO INTEL I7	12,485.45
5151000233-8	LAPTOP LENOVO INTEL I7	12,485.45
5151000234-1	LAPTOP PORTATIL LENOVO IDEAPAD 3 NB IP3 15ITL6 INTEL CORE I7 8 GB RAM 512 GB SSDINTEL CI7 11A GENERACION PANTALLA FHD	12,500.22
5151000234-2	LAPTOP PORTATIL LENOVO IDEAPAD 3 NB IP3 15ITL6 INTEL CORE I7 8 GB RAM 512 GB SSDINTEL CI7 11A GENERACION PANTALLA FHD	15,500.25
5151000234-3	LAPTOP PORTATIL LENOVO IDEAPAD 3 NB IP3 15ITL6 INTEL CORE I7 8 GB RAM 512 GB SSDINTEL CI7 11A GENERACION PANTALLA FHD	11,194.60
5151000234-4	LAPTOP PORTATIL LENOVO IDEAPAD 3 NB IP3 15ITL6 INTEL CORE I7 8 GB RAM 512 GB SSDINTEL CI7 11A GENERACION PANTALLA FHD	15,500.25
5151000235-1	IMPRESORA MULTIFUNCIONAL BROTHER MFCJ6930DW	6,824.36
5151000236-1	IMPRESORA MULTIFUNCIONAL HP LASER1200NW	5,526.96
5151000237-1	ROUTER MIKROTIK RB750GR3	1,838.18
5151000238-1	LAPTOP DELL LATITUD 15 3520 15.6 PULG CORE I5	14,089.34
5151000239-1	COMPUTADORA HP PRO ONE 400 G6 ALL IN ONE CORE I7	24,010.05
5151000239-2	COMPUTADORA HP PRO ONE 400 G6 ALL IN ONE CORE I7	24,010.03
5151000239-3	COMPUTADORA HP PRO ONE 400 G6 ALL IN ONE CORE I7	24,010.03
5151000239-4	COMPUTADORA HP PRO ONE 400 G6 ALL IN ONE CORE I7	24,010.03
5151000239-5	COMPUTADORA HP PRO ONE 400 G6 ALL IN ONE CORE I7	24,010.03
5151000240-1	ESCANER BROTHER ADS-22000	7,069.29
5151000228-1	PANTALLA 70	16,186.54
5151000228-2	PANTALLA 70	16,186.53
5151000229-1	PANTALLA 75	16,568.04
5191000007-1	ASPIRADORA	1.00
5191000053-1	ENGARGOLADORA PERFORADORA	107.43
5191000098-1	LICUADORA (COCINA)	1.00
5191000098-2	LICUADORA (COCINA)	1.00
5191000187-1	BAÑO MARIA TIPO GABINETE	11,696.11
5191000188-1	BASCULA TORREY	1.00
5191000189-1	CAMARA IP	1.00
5191000189-2	CAMARA IP	1.00
5191000189-3	CAMARA IP	1.00
5191000189-4	CAMARA IP	1.00
5191000190-1	CAVA	1.00
5191000191-1	FRIGOBAR	1.00
5191000192-1	EXTINTOR DE GAS CARBONICO Y POLVO QUIMICO	1.00
5191000192-2	EXTINTOR DE GAS CARBONICO Y POLVO QUIMICO	1.00
5191000192-3	EXTINTOR DE GAS CARBONICO Y POLVO QUIMICO	1.00
5191000192-4	EXTINTOR DE GAS CARBONICO Y POLVO QUIMICO	1.00
5191000192-5	EXTINTOR DE GAS CARBONICO Y POLVO QUIMICO	1.00
5191000192-6	EXTINTOR DE GAS CARBONICO Y POLVO QUIMICO	1.00
5191000192-7	EXTINTOR DE GAS CARBONICO Y POLVO QUIMICO	1.00
5191000192-8	EXTINTOR DE GAS CARBONICO Y POLVO QUIMICO	1.00
5191000192-9	EXTINTOR DE GAS CARBONICO Y POLVO QUIMICO	1.00
5191000193-1	GRABADORA	1.00
5191000194-1	HORNO	1.00
5191000194-2	HORNO	1.00
5191000194-3	HORNO	217.26



CUENTA PÚBLICA 2022
Relación de Bienes Muebles que Componen el Patrimonio
(Cifras en Pesos)

Código	Descripción del Bien Mueble	Valor en Libros
5191000194-4	HORNO	17,497.09
5191000194-5	HORNO	17,497.09
5191000194-6	HORNO	57,676.21
5191000195-1	MAQUINA DE ESCRIBIR	0.00
5191000196-1	MESA FRIA PARA ENSALADA	3,839.43
5191000196-2	MESA FRIA PARA ENSALADA	3,839.43
5191000197-1	MEZCLADORA CLASICA	1.00
5191000199-1	DISPOSITIVO NVR ESTANDALONE	1.00
5191000200-1	PODIUM	3,451.05
5191000200-2	PODIUM	2,111.20
5191000202-1	RELOJ CHECADOR	779.02
5191000203-1	TELEVISION	345.84
5191000203-2	TELEVISION	345.84
5191000203-3	TELEVISION	345.84
5211000001-1	VIDEOPROYECTOR EPSON S39 POWERLITE	1.00
5211000001-10	PANTALLA 50	6,069.15
5211000001-2	VIDEOPROYECTOR EPSON S39 POWERLITE	1.00
5211000001-3	VIDEOPROYECTOR BENQ MS550	1.00
5211000001-5	VIDEOPROYECTOR BENQ MS550	1.00
5211000001-6	VIDEOPROYECTOR BENQ MS550	2,716.25
5211000001-7	VIDEOPROYECTOR BENQ MS550	2,716.25
5211000001-8	VIDEOPROYECTOR BENQ MS550	2,716.25
5211000001-9	PANTALLA 85	18,272.76
5211000059-1	PANTALLA 85	20,778.50
5211000060-1	PANTALLA PROYECTOR	1.00
5211000094-1	MEZCLADORA DE 12 CH YAMAHA MGP12X	1.00
5211000098-1	EFEECTO ILUMINACION CHAUVET COREBAR4	1.00
5211000100-1	BAFLE	1.00
5211000100-10	BAFLE	1.00
5211000100-2	BAFLE	1.00
5211000100-3	BAFLE	1.00
5211000100-4	BAFLE	1.00
5211000100-5	BAFLE	1.00
5211000100-6	BAFLE	1.00
5211000100-7	BAFLE	1.00
5211000100-8	BAFLE	1.00
5211000100-9	BAFLE	1.00
5211000101-1	CONSOLA MEZCLADORA	1.00
5211000102-1	PIZARRON INTERACTIVO	1.00
5211000103-1	PROYECTOR	0.00
5211000103-11	PROYECTOR	0.00
5211000103-13	PROYECTOR	1.00
5211000103-14	PROYECTOR	1.00
5211000103-15	PROYECTOR	1.00
5211000103-17	PROYECTOR	1.00
5211000103-18	PROYECTOR	1.00
5211000103-19	PROYECTOR	1.00



CUENTA PÚBLICA 2022
Relación de Bienes Muebles que Componen el Patrimonio
(Cifras en Pesos)

Código	Descripción del Bien Mueble	Valor en Libros
5211000103-2	PROYECTOR	0.00
5211000103-20	PROYECTOR	1.00
5211000103-21	PROYECTOR	1.00
5211000103-22	PROYECTOR	1.00
5211000103-3	PROYECTOR	0.00
5211000103-5	PROYECTOR	0.00
5211000103-6	PROYECTOR	0.00
5211000104-1	SISTEMA INALAMBRICO SHURE DIGITAL C/MICROFONO BETA	1.00
5211000105-1	VIDEOPROYECTOR EPSON S39 POWERLITE	1.00
5211000105-2	VIDEOPROYECTOR EPSON S39 POWERLITE	1.00
5211000106-1	MINIPROYECTOR MULTIMEDIA PORTATIL	1.00
5211000106-2	MINIPROYECTOR MULTIMEDIA PORTATIL	1.00
5211000106-3	MINIPROYECTOR MULTIMEDIA PORTATIL	1.00
5211000106-4	MINIPROYECTOR MULTIMEDIA PORTATIL	1.00
5211000106-5	MINIPROYECTOR MULTIMEDIA PORTATIL	1.00
5211000108-1	VIDEO PROYECTOR BENQ MS550 3000 LUMENES	1.00
5211000108-2	VIDEO PROYECTOR BENQ MS550 3000 LUMENES	271.73
5211000108-3	VIDEO PROYECTOR BENQ MS550 3000 LUMENES	271.73
5211000108-4	VIDEO PROYECTOR BENQ MS550 3000 LUMENES	271.73
5211000109-1	PANTALLA DE PROYECCION MULTIMEDIA	1.00
5211000109-2	PANTALLA DE PROYECCION MULTIMEDIA	1.00
5211000110-1	VIDEOPROYECTOR SPECTRA J01 3000LUM	1.00
5211000111-1	PANTALLA 85	19,103.22
5211000114-2	PANTALLA 75 SAMSUNG	17,221.65
5211000115-3	PANTALLA 85 SAMSUNG	25,832.90
5221000001-1	BICICLETA RANGER DIM NEGRO/ROSA	4,487.28
5221000001-2	BICICLETA MTB RANGER NEGRO	5,439.36
5221000001-3	BICICLETA SX 9.3 R29 ROJO	13,359.21
5221000023-1	BICICLETA DE MONTAÑA RODADA 29 17 A 21 VELOCIDADES	7,500.34
5221000023-2	BICICLETA DE MONTAÑA RODADA 29 17 A 21 VELOCIDADES	7,500.34
5221000024-1	KAYAK LIFETIME	12,874.26
5151000128-18	ACCES POINT	0.00
5231000001-1	DJI DRONE MAVIC MINI SE COMBO	7,697.30
5231000058-10	CAMARA	0.00
5231000058-11	CAMARA	0.00
5231000058-12	CAMARA	0.00
5231000058-13	CAMARA	0.00
5231000058-14	CAMARA	0.00
5231000058-15	CAMARA	0.00
5231000058-16	CAMARA	0.00
5231000058-17	CAMARA	0.00
5231000058-18	CAMARA	0.00
5231000058-19	CAMARA	0.00
5231000058-2	CAMARA	0.00
5231000058-20	CAMARA	0.00
5231000058-21	CAMARA	0.00
5231000058-22	CAMARA	0.00



CUENTA PÚBLICA 2022
Relación de Bienes Muebles que Componen el Patrimonio
(Cifras en Pesos)

Código	Descripción del Bien Mueble	Valor en Libros
5231000058-23	CAMARA	0.00
5231000058-24	CAMARA	0.00
5231000058-25	CAMARA	0.00
5231000058-26	CAMARA	0.00
5231000058-27	CAMARA	0.00
5231000058-28	CAMARA	0.00
5231000058-29	CAMARA	0.00
5231000058-3	CAMARA	0.00
5231000058-30	CAMARA	0.00
5231000058-31	CAMARA	0.00
5231000058-32	CAMARA	0.00
5231000058-33	CAMARA	0.00
5231000058-34	CAMARA	0.00
5231000058-35	CAMARA	0.00
5231000058-36	CAMARA	0.00
5231000058-37	CAMARA	0.00
5231000058-38	CAMARA	0.00
5231000058-39	KIT CAMARA DSLR CANON T6 CON LENTES 18-55MM	1.00
5231000058-4	CAMARA	0.00
5231000058-5	CAMARA	0.00
5231000058-6	CAMARA	0.00
5231000058-7	CAMARA	0.00
5231000058-8	CAMARA	0.00
5231000058-9	CAMARA	0.00
5231000060-1	SISTEMA DE SEGURIDAD	1.00
5231000060-2	SISTEMA DE SEGURIDAD	1.00
5231000061-1	VIDEOPROYECTOR	0.00
5111000086-1000	SILLA	1.00
5111000086-1001	SILLA	1.00
5111000086-1002	SILLA	1.00
5111000086-1003	SILLA	1.00
5111000086-1004	SILLA	1.00
5111000086-1005	SILLA	1.00
5111000086-1006	SILLA	1.00
5111000086-1007	SILLA	1.00
5111000086-1008	SILLA	1.00
5111000086-1009	SILLA	1.00
5111000086-1010	SILLA	1.00
5111000086-1011	SILLA	1.00
5111000086-1012	SILLA	1.00
5111000086-1013	SILLA	1.00
5111000086-1014	SILLA	1.00
5111000086-1015	SILLA	1.00
5111000086-1016	SILLA	1.00
5111000086-1017	SILLA	1.00
5111000086-1018	SILLA	1.00
5111000086-1019	SILLA	1.00



CUENTA PÚBLICA 2022
Relación de Bienes Muebles que Componen el Patrimonio
(Cifras en Pesos)

Código	Descripción del Bien Mueble	Valor en Libros
5111000086-1020	SILLA	1.00
5111000086-1021	SILLA	1.00
5111000086-1022	SILLA	1.00
5111000086-1023	SILLA	1.00
5111000086-1024	SILLA	1.00
5111000086-1025	SILLA	1.00
5111000086-1026	SILLA	1.00
5111000086-1027	SILLA	1.00
5111000086-1028	SILLA	1.00
5111000086-1029	SILLA	1.00
5111000086-1030	SILLA	1.00
5111000086-1031	SILLA	1.00
5111000086-1032	SILLA	1.00
5111000086-1033	SILLA	1.00
5111000086-1034	SILLA	1.00
5111000086-1035	SILLA	1.00
5111000086-1036	SILLA	1.00
5111000086-1037	SILLA	1.00
5111000086-1038	SILLA	1.00
5111000086-1039	SILLA	1.00
5111000086-1040	SILLA	1.00
5111000086-1041	SILLA	1.00
5111000086-1042	SILLA	1.00
5111000086-1043	SILLA	1.00
5111000086-1044	SILLA	1.00
5111000086-1045	SILLA	1.00
5111000086-1046	SILLA	1.00
5111000086-1047	SILLA	1.00
5111000086-1048	SILLA	1.00
5111000086-1049	SILLA	1.00
5111000086-1050	SILLA	1.00
5111000086-1051	SILLA	1.00
5111000086-1052	SILLA	1.00
5111000086-1053	SILLA	1.00
5111000086-1054	SILLA	1.00
5111000086-1055	SILLA	1.00
5111000086-1056	SILLA	1.00
5111000086-1057	SILLA	1.00
5111000086-1058	SILLA	1.00
5111000086-1059	SILLA	1.00
5111000086-1060	SILLA	1.00
5111000086-1061	SILLA	1.00
5111000086-1062	SILLA	1.00
5111000086-1063	SILLA	1.00
5111000086-1064	SILLA	1.00
5111000086-1065	SILLA	1.00
5111000086-1066	SILLA	1.00



CUENTA PÚBLICA 2022
Relación de Bienes Muebles que Componen el Patrimonio
(Cifras en Pesos)

Código	Descripción del Bien Mueble	Valor en Libros
5111000086-1067	SILLA	1.00
5111000086-1068	SILLA	1.00
5111000086-1069	SILLA	1.00
5111000086-1070	SILLA	1.00
5111000086-1071	SILLA	1.00
5111000086-1072	SILLA	1.00
5111000086-1073	SILLA	1.00
5111000086-1074	SILLA	1.00
5111000086-1075	SILLA	1.00
5111000086-1076	SILLA	1.00
5111000086-1077	SILLA	1.00
5111000086-1078	SILLA	1.00
5111000086-1079	SILLA	1.00
5111000086-1080	SILLA	1.00
5111000086-1081	SILLA	1.00
5111000086-1082	SILLA	1.00
5111000086-1083	SILLA	1.00
5111000086-1084	SILLA	1.00
5111000086-1085	SILLA	1.00
5111000086-1086	SILLA	1.00
5111000086-1087	SILLA	1.00
5111000086-1088	SILLA	1.00
5111000086-1089	SILLA	1.00
5111000086-1090	SILLA	1.00
5111000086-1091	SILLA	1.00
5111000086-1092	SILLA	1.00
5111000086-1093	SILLA	1.00
5111000086-1094	SILLA	1.00
5111000086-1095	SILLA	1.00
5111000086-1096	SILLA	1.00
5111000086-1097	SILLA	1.00
5111000086-1098	SILLA	1.00
5111000086-1099	SILLA	1.00
5111000086-1100	SILLA	1.00
5111000086-1101	SILLA	1.00
5111000086-1102	SILLA	1.00
5111000086-1103	SILLA	1.00
5111000086-1104	SILLA	1.00
5111000086-1105	SILLA	1.00
5111000086-1106	SILLA	1.00
5111000086-1107	SILLA	1.00
5111000086-1108	SILLA	1.00
5111000086-1109	SILLA	1.00
5111000086-1110	SILLA	1.00
5111000086-1111	SILLA	1.00
5111000086-1112	SILLA	1.00
5111000086-1113	SILLA	1.00



CUENTA PÚBLICA 2022
Relación de Bienes Muebles que Componen el Patrimonio
(Cifras en Pesos)

Código	Descripción del Bien Mueble	Valor en Libros
5111000086-1114	SILLA	1.00
5111000086-1115	SILLA	1.00
5111000086-1116	SILLA	1.00
5111000086-1117	SILLA	1.00
5111000086-1118	SILLA	1.00
5111000086-1119	SILLA	1.00
5111000086-1120	SILLA	1.00
5111000086-1121	SILLA	1.00
5111000086-1122	SILLA	1.00
5111000086-129	SILLA	0.00
5111000086-130	SILLA	0.00
5111000086-131	SILLA	1.00
5111000086-132	SILLA	1.00
5111000086-133	SILLA	1.00
5111000086-134	SILLA	1.00
5111000086-135	SILLA	1.00
5111000086-136	SILLA	1.00
5111000086-137	SILLA	1.00
5111000086-138	SILLA	1.00
5111000086-139	SILLA	1.00
5111000086-140	SILLA	1.00
5111000086-141	SILLA	1.00
5111000086-142	SILLA	1.00
5111000086-143	SILLA	1.00
5111000086-144	SILLA	1.00
5111000086-145	SILLA	1.00
5111000086-146	SILLA	1.00
5111000086-147	SILLA	1.00
5111000086-148	SILLA	1.00
5111000086-149	SILLA	1.00
5111000086-150	SILLA	1.00
5111000086-151	SILLA	1.00
5111000086-152	SILLA	1.00
5111000086-153	SILLA	1.00
5111000086-154	SILLA	1.00
5111000086-155	SILLA	1.00
5111000086-156	SILLA	1.00
5111000086-157	SILLA	1.00
5111000086-158	SILLA	1.00
5111000086-159	SILLA	1.00
5111000086-160	SILLA	1.00
5111000086-161	SILLA	1.00
5111000086-162	SILLA	1.00
5111000086-163	SILLA	1.00
5111000086-165	SILLA	1.00
5111000086-166	SILLA	1.00
5111000086-167	SILLA	1.00



CUENTA PÚBLICA 2022
Relación de Bienes Muebles que Componen el Patrimonio
(Cifras en Pesos)

Código	Descripción del Bien Mueble	Valor en Libros
5111000086-168	SILLA	1.00
5111000086-169	SILLA	1.00
5111000086-170	SILLA	1.00
5111000086-171	SILLA	1.00
5111000086-172	SILLA	1.00
5111000086-173	SILLA	1.00
5111000086-174	SILLA	1.00
5111000086-175	SILLA	1.00
5111000086-176	SILLA	1.00
5111000086-177	SILLA	1.00
5111000086-178	SILLA	1.00
5111000086-179	SILLA	1.00
5111000086-180	SILLA	1.00
5111000086-181	SILLA	1.00
5111000086-182	SILLA	1.00
5111000086-183	SILLA	1.00
5111000086-184	SILLA	1.00
5111000086-185	SILLA	1.00
5111000086-186	SILLA	1.00
5111000086-187	SILLA	1.00
5111000086-188	SILLA	1.00
5111000086-189	SILLA	1.00
5111000086-190	SILLA	1.00
5111000086-191	SILLA	1.00
5111000086-192	SILLA	1.00
5111000086-193	SILLA	1.00
5111000086-194	SILLA	1.00
5111000086-195	SILLA	1.00
5111000086-196	SILLA	1.00
5111000086-197	SILLA	1.00
5111000086-198	SILLA	1.00
5111000086-199	SILLA	1.00
5111000086-200	SILLA	1.00
5111000086-201	SILLA	1.00
5111000086-202	SILLA	1.00
5111000086-203	SILLA	1.00
5111000086-204	SILLA	1.00
5111000086-205	SILLA	1.00
5111000086-206	SILLA	1.00
5111000086-207	SILLA	1.00
5111000086-208	SILLA	1.00
5111000086-209	SILLA	1.00
5111000086-210	SILLA	1.00
5111000086-211	SILLA	1.00
5111000086-212	SILLA	1.00
5111000086-213	SILLA	1.00
5111000086-214	SILLA	1.00



CUENTA PÚBLICA 2022
Relación de Bienes Muebles que Componen el Patrimonio
(Cifras en Pesos)

Código	Descripción del Bien Mueble	Valor en Libros
5111000086-215	SILLA	1.00
5111000086-216	SILLA	1.00
5111000086-217	SILLA	1.00
5111000086-218	SILLA	1.00
5111000086-219	SILLA	1.00
5111000086-220	SILLA	1.00
5111000086-221	SILLA	1.00
5111000086-222	SILLA	1.00
5111000086-223	SILLA	1.00
5111000086-224	SILLA	1.00
5111000086-225	SILLA	1.00
5111000086-226	SILLA	1.00
5111000086-227	SILLA	1.00
5111000086-228	SILLA	1.00
5111000086-229	SILLA	1.00
5111000086-230	SILLA	1.00
5111000086-231	SILLA	1.00
5111000086-232	SILLA	1.00
5111000086-233	SILLA	1.00
5111000086-234	SILLA	1.00
5111000086-235	SILLA	1.00
5111000086-236	SILLA	1.00
5111000086-237	SILLA	1.00
5111000086-238	SILLA	1.00
5111000086-239	SILLA	1.00
5111000086-240	SILLA	1.00
5111000086-241	SILLA	1.00
5111000086-242	SILLA	1.00
5111000086-243	SILLA	1.00
5111000086-244	SILLA	1.00
5111000086-245	SILLA	1.00
5111000086-246	SILLA	1.00
5111000086-247	SILLA	1.00
5111000086-248	SILLA	1.00
5111000086-249	SILLA	1.00
5111000086-250	SILLA	1.00
5111000086-251	SILLA	1.00
5111000086-252	SILLA	1.00
5111000086-253	SILLA	1.00
5111000086-254	SILLA	1.00
5111000086-255	SILLA	1.00
5111000086-256	SILLA	1.00
5111000086-257	SILLA	1.00
5111000086-258	SILLA	1.00
5111000086-259	SILLA	1.00
5111000086-260	SILLA	1.00
5111000086-261	SILLA	1.00



CUENTA PÚBLICA 2022
Relación de Bienes Muebles que Componen el Patrimonio
(Cifras en Pesos)

Código	Descripción del Bien Mueble	Valor en Libros
5111000086-262	SILLA	1.00
5111000086-263	SILLA	1.00
5111000086-264	SILLA	1.00
5111000086-265	SILLA	1.00
5111000086-266	SILLA	1.00
5111000086-267	SILLA	1.00
5111000086-268	SILLA	1.00
5111000086-269	SILLA	1.00
5111000086-270	SILLA	1.00
5111000086-271	SILLA	1.00
5111000086-272	SILLA	1.00
5111000086-273	SILLA	1.00
5111000086-274	SILLA	1.00
5111000086-275	SILLA	1.00
5111000086-276	SILLA	1.00
5111000086-277	SILLA	1.00
5111000086-278	SILLA	1.00
5111000086-279	SILLA	1.00
5111000086-280	SILLA	1.00
5111000086-281	SILLA	1.00
5111000086-282	SILLA	1.00
5111000086-283	SILLA	1.00
5111000086-284	SILLA	1.00
5111000086-285	SILLA	1.00
5111000086-286	SILLA	1.00
5111000086-287	SILLA	1.00
5111000086-288	SILLA	1.00
5111000086-289	SILLA	1.00
5111000086-290	SILLA	1.00
5111000086-291	SILLA	1.00
5111000086-292	SILLA	1.00
5111000086-293	SILLA	1.00
5111000086-294	SILLA	1.00
5111000086-295	SILLA	1.00
5111000086-296	SILLA	1.00
5111000086-297	SILLA	1.00
5111000086-298	SILLA	1.00
5111000086-299	SILLA	1.00
5111000086-300	SILLA	1.00
5111000086-301	SILLA	1.00
5111000086-302	SILLA	1.00
5111000086-303	SILLA	1.00
5111000086-304	SILLA	1.00
5111000086-305	SILLA	1.00
5111000086-306	SILLA	1.00
5111000086-307	SILLA	1.00
5111000086-308	SILLA	1.00



CUENTA PÚBLICA 2022
Relación de Bienes Muebles que Componen el Patrimonio
(Cifras en Pesos)

Código	Descripción del Bien Mueble	Valor en Libros
5111000086-309	SILLA	1.00
5111000086-310	SILLA	1.00
5111000086-311	SILLA	1.00
5111000086-312	SILLA	1.00
5111000086-313	SILLA	1.00
5111000086-314	SILLA	1.00
5111000086-315	SILLA	1.00
5111000086-316	SILLA	1.00
5111000086-317	SILLA	1.00
5111000086-318	SILLA	1.00
5111000086-319	SILLA	1.00
5111000086-320	SILLA	1.00
5111000086-321	SILLA	1.00
5111000086-322	SILLA	1.00
5111000086-323	SILLA	1.00
5111000086-324	SILLA	1.00
5111000086-325	SILLA	1.00
5111000086-326	SILLA	1.00
5111000086-328	SILLA	1.00
5111000086-330	SILLA	1.00
5111000086-331	SILLA	1.00
5111000086-332	SILLA	1.00
5111000086-333	SILLA	1.00
5111000086-334	SILLA	1.00
5111000086-335	SILLA	1.00
5111000086-336	SILLA	1.00
5111000086-337	SILLA	1.00
5111000086-338	SILLA	1.00
5111000086-339	SILLA	1.00
5111000086-340	SILLA	1.00
5111000086-341	SILLA	1.00
5111000086-342	SILLA	1.00
5111000086-344	SILLA	1.00
5111000086-345	SILLA	1.00
5111000086-346	SILLA	1.00
5111000086-347	SILLA	1.00
5111000086-348	SILLA	1.00
5111000086-349	SILLA	1.00
5111000086-350	SILLA	1.00
5111000086-351	SILLA	1.00
5111000086-352	SILLA	1.00
5111000086-353	SILLA	1.00
5111000086-354	SILLA	1.00
5111000086-355	SILLA	1.00
5111000086-356	SILLA	1.00
5111000086-357	SILLA	1.00
5111000086-358	SILLA	1.00



CUENTA PÚBLICA 2022
Relación de Bienes Muebles que Componen el Patrimonio
(Cifras en Pesos)

Código	Descripción del Bien Mueble	Valor en Libros
5111000086-359	SILLA	1.00
5111000086-360	SILLA	1.00
5111000086-361	SILLA	1.00
5111000086-362	SILLA	1.00
5111000086-363	SILLA	1.00
5111000086-364	SILLA	1.00
5111000086-365	SILLA	1.00
5111000086-369	SILLA	1.00
5111000086-370	SILLA	1.00
5111000086-371	SILLA	1.00
5111000086-372	SILLA	1.00
5111000086-373	SILLA	1.00
5111000086-375	SILLA	1.00
5111000086-376	SILLA	1.00
5111000086-389	SILLA	1.00
5111000086-390	SILLA	1.00
5111000086-391	SILLA	1.00
5111000086-392	SILLA	1.00
5111000086-393	SILLA	1.00
5111000086-394	SILLA	1.00
5111000086-395	SILLA	1.00
5111000086-396	SILLA	1.00
5111000086-397	SILLA	1.00
5111000086-398	SILLA	1.00
5111000086-399	SILLA	1.00
5111000086-400	SILLA	1.00
5111000086-401	SILLA	1.00
5111000086-402	SILLA	1.00
5111000086-403	SILLA	1.00
5111000086-404	SILLA	1.00
5111000086-405	SILLA	1.00
5111000086-406	SILLA	1.00
5111000086-407	SILLA	1.00
5111000086-408	SILLA	1.00
5111000086-409	SILLA	1.00
5111000086-410	SILLA	1.00
5111000086-411	SILLA	1.00
5111000086-412	SILLA	1.00
5111000086-413	SILLA	1.00
5111000086-414	SILLA	1.00
5111000086-415	SILLA	1.00
5111000086-416	SILLA	1.00
5111000086-417	SILLA	1.00
5111000086-418	SILLA	1.00
5111000086-419	SILLA	1.00
5111000086-420	SILLA	1.00
5111000086-421	SILLA	1.00



CUENTA PÚBLICA 2022
Relación de Bienes Muebles que Componen el Patrimonio
(Cifras en Pesos)

Código	Descripción del Bien Mueble	Valor en Libros
5111000086-422	SILLA	1.00
5111000086-423	SILLA	1.00
5111000086-424	SILLA	1.00
5111000086-425	SILLA	1.00
5111000086-426	SILLA	1.00
5111000086-441	SILLA	1.00
5111000086-442	SILLA	1.00
5111000086-443	SILLA	1.00
5111000086-444	SILLA	1.00
5111000086-445	SILLA	1.00
5111000086-446	SILLA	1.00
5111000086-469	SILLA	1.00
5111000086-470	SILLA	1.00
5111000086-471	SILLA	1.00
5111000086-472	SILLA	1.00
5111000086-473	SILLA	1.00
5111000086-474	SILLA	1.00
5111000086-475	SILLA	1.00
5111000086-476	SILLA	1.00
5111000086-490	SILLA	1.00
5111000086-491	SILLA	1.00
5111000086-492	SILLA	1.00
5111000086-493	SILLA	1.00
5111000086-494	SILLA	1.00
5111000086-495	SILLA	1.00
5111000086-496	SILLA	1.00
5111000086-497	SILLA	1.00
5111000086-498	SILLA	1.00
5111000086-499	SILLA	1.00
5111000086-500	SILLA	1.00
5111000086-501	SILLA	1.00
5111000086-502	SILLA	1.00
5111000086-503	SILLA	1.00
5111000086-504	SILLA	1.00
5111000086-505	SILLA	1.00
5111000086-506	SILLA	1.00
5111000086-507	SILLA	1.00
5111000086-508	SILLA	1.00
5111000086-509	SILLA	1.00
5111000086-510	SILLA	1.00
5111000086-511	SILLA	1.00
5111000086-512	SILLA	1.00
5111000086-513	SILLA	1.00
5111000086-514	SILLA	1.00
5111000086-515	SILLA	1.00
5111000086-516	SILLA	1.00
5111000086-517	SILLA	1.00



CUENTA PÚBLICA 2022
Relación de Bienes Muebles que Componen el Patrimonio
(Cifras en Pesos)

Código	Descripción del Bien Mueble	Valor en Libros
5111000086-518	SILLA	1.00
5111000086-519	SILLA	1.00
5111000086-520	SILLA	1.00
5111000086-521	SILLA	1.00
5111000086-522	SILLA	1.00
5111000086-523	SILLA	1.00
5111000086-524	SILLA	1.00
5111000086-525	SILLA	1.00
5111000086-526	SILLA	1.00
5111000086-527	SILLA	1.00
5111000086-528	SILLA	1.00
5111000086-529	SILLA	1.00
5111000086-530	SILLA	1.00
5111000086-531	SILLA	1.00
5111000086-532	SILLA	1.00
5111000086-533	SILLA	1.00
5111000086-534	SILLA	1.00
5111000086-535	SILLA	1.00
5111000086-536	SILLA	1.00
5111000086-537	SILLA	1.00
5111000086-538	SILLA	1.00
5111000086-539	SILLA	1.00
5111000086-540	SILLA	1.00
5111000086-541	SILLA	1.00
5111000086-542	SILLA	1.00
5111000086-543	SILLA	1.00
5111000086-544	SILLA	1.00
5111000086-545	SILLA	1.00
5111000086-546	SILLA	1.00
5111000086-547	SILLA	1.00
5111000086-548	SILLA	1.00
5111000086-549	SILLA	1.00
5111000086-550	SILLA	1.00
5111000086-551	SILLA	1.00
5111000086-552	SILLA	1.00
5111000086-553	SILLA	1.00
5111000086-554	SILLA	1.00
5111000086-555	SILLA	1.00
5111000086-556	SILLA	1.00
5111000086-557	SILLA	1.00
5111000086-558	SILLA	1.00
5111000086-559	SILLA	1.00
5111000086-560	SILLA	1.00
5111000086-561	SILLA	1.00
5111000086-562	SILLA	1.00
5111000086-563	SILLA	1.00
5111000086-564	SILLA	1.00



CUENTA PÚBLICA 2022
Relación de Bienes Muebles que Componen el Patrimonio
(Cifras en Pesos)

Código	Descripción del Bien Mueble	Valor en Libros
5111000086-565	SILLA	1.00
5111000086-566	SILLA	1.00
5111000086-567	SILLA	1.00
5111000086-568	SILLA	1.00
5111000086-569	SILLA	1.00
5111000086-570	SILLA	1.00
5111000086-571	SILLA	1.00
5111000086-572	SILLA	1.00
5111000086-573	SILLA	1.00
5111000086-574	SILLA	1.00
5111000086-575	SILLA	1.00
5111000086-576	SILLA	1.00
5111000086-577	SILLA	1.00
5111000086-578	SILLA	1.00
5111000086-579	SILLA	1.00
5111000086-580	SILLA	1.00
5111000086-581	SILLA	1.00
5111000086-582	SILLA	1.00
5111000086-583	SILLA	1.00
5111000086-584	SILLA	1.00
5111000086-585	SILLA	1.00
5111000086-586	SILLA	1.00
5111000086-587	SILLA	1.00
5111000086-588	SILLA	1.00
5111000086-589	SILLA	1.00
5111000086-590	SILLA	1.00
5111000086-591	SILLA	1.00
5111000086-592	SILLA	1.00
5111000086-593	SILLA	1.00
5111000086-594	SILLA	1.00
5111000086-595	SILLA	1.00
5111000086-596	SILLA	1.00
5111000086-597	SILLA	1.00
5111000086-598	SILLA	1.00
5111000086-599	SILLA	1.00
5111000086-600	SILLA	1.00
5111000086-601	SILLA	1.00
5111000086-602	SILLA	1.00
5111000086-603	SILLA	1.00
5111000086-604	SILLA	1.00
5111000086-605	SILLA	1.00
5111000086-606	SILLA	1.00
5111000086-607	SILLA	1.00
5111000086-608	SILLA	1.00
5111000086-609	SILLA	1.00
5111000086-610	SILLA	1.00
5111000086-611	SILLA	1.00



CUENTA PÚBLICA 2022
Relación de Bienes Muebles que Componen el Patrimonio
(Cifras en Pesos)

Código	Descripción del Bien Mueble	Valor en Libros
5111000086-612	SILLA	1.00
5111000086-613	SILLA	1.00
5111000086-614	SILLA	1.00
5111000086-615	SILLA	1.00
5111000086-616	SILLA	1.00
5111000086-617	SILLA	1.00
5111000086-618	SILLA	1.00
5111000086-619	SILLA	1.00
5111000086-620	SILLA	1.00
5111000086-621	SILLA	1.00
5111000086-622	SILLA	1.00
5111000086-623	SILLA	1.00
5111000086-624	SILLA	1.00
5111000086-625	SILLA	1.00
5111000086-626	SILLA	1.00
5111000086-627	SILLA	1.00
5111000086-628	SILLA	1.00
5111000086-629	SILLA	1.00
5111000086-630	SILLA	1.00
5111000086-631	SILLA	1.00
5111000086-632	SILLA	1.00
5111000086-633	SILLA	1.00
5111000086-634	SILLA	1.00
5111000086-635	SILLA	1.00
5111000086-636	SILLA	1.00
5111000086-637	SILLA	1.00
5111000086-638	SILLA	1.00
5111000086-639	SILLA	1.00
5111000086-640	SILLA	1.00
5111000086-641	SILLA	1.00
5111000086-642	SILLA	1.00
5111000086-643	SILLA	1.00
5111000086-644	SILLA	1.00
5111000086-645	SILLA	1.00
5111000086-646	SILLA	1.00
5111000086-647	SILLA	1.00
5111000086-648	SILLA	1.00
5111000086-649	SILLA	1.00
5111000086-650	SILLA	1.00
5111000086-651	SILLA	1.00
5111000086-652	SILLA	1.00
5111000086-653	SILLA	1.00
5111000086-654	SILLA	1.00
5111000086-655	SILLA	1.00
5111000086-656	SILLA	1.00
5111000086-657	SILLA	1.00
5111000086-658	SILLA	1.00



CUENTA PÚBLICA 2022
Relación de Bienes Muebles que Componen el Patrimonio
(Cifras en Pesos)

Código	Descripción del Bien Mueble	Valor en Libros
5111000086-659	SILLA	1.00
5111000086-660	SILLA	1.00
5111000086-661	SILLA	1.00
5111000086-662	SILLA	1.00
5111000086-663	SILLA	1.00
5111000086-664	SILLA	1.00
5111000086-665	SILLA	1.00
5111000086-666	SILLA	1.00
5111000086-667	SILLA	1.00
5111000086-668	SILLA	1.00
5111000086-669	SILLA	1.00
5111000086-670	SILLA	1.00
5111000086-671	SILLA	1.00
5111000086-672	SILLA	1.00
5111000086-673	SILLA	1.00
5111000086-674	SILLA	1.00
5111000086-675	SILLA	1.00
5111000086-676	SILLA	1.00
5111000086-677	SILLA	1.00
5111000086-678	SILLA	1.00
5111000086-679	SILLA	1.00
5111000086-680	SILLA	1.00
5111000086-681	SILLA	1.00
5111000086-682	SILLA	1.00
5111000086-683	SILLA	1.00
5111000086-684	SILLA	1.00
5111000086-685	SILLA	1.00
5111000086-686	SILLA	1.00
5111000086-687	SILLA	1.00
5111000086-688	SILLA	1.00
5111000086-689	SILLA	1.00
5111000086-690	SILLA	1.00
5111000086-691	SILLA	1.00
5111000086-692	SILLA	1.00
5111000086-693	SILLA	1.00
5111000086-694	SILLA	1.00
5111000086-695	SILLA	1.00
5111000086-696	SILLA	1.00
5111000086-697	SILLA	1.00
5111000086-698	SILLA	1.00
5111000086-699	SILLA	1.00
5111000086-700	SILLA	1.00
5111000086-701	SILLA	1.00
5111000086-702	SILLA	1.00
5111000086-703	SILLA	1.00
5111000086-704	SILLA	1.00
5111000086-705	SILLA	1.00



CUENTA PÚBLICA 2022
Relación de Bienes Muebles que Componen el Patrimonio
(Cifras en Pesos)

Código	Descripción del Bien Mueble	Valor en Libros
5111000086-706	SILLA	1.00
5111000086-707	SILLA	1.00
5111000086-708	SILLA	1.00
5111000086-709	SILLA	1.00
5111000086-710	SILLA	1.00
5111000086-711	SILLA	1.00
5111000086-712	SILLA	1.00
5111000086-713	SILLA	1.00
5111000086-714	SILLA	1.00
5111000086-715	SILLA	1.00
5111000086-716	SILLA	1.00
5111000086-717	SILLA	1.00
5111000086-718	SILLA	1.00
5111000086-719	SILLA	1.00
5111000086-720	SILLA	1.00
5111000086-721	SILLA	1.00
5111000086-722	SILLA	1.00
5111000086-723	SILLA	1.00
5111000086-724	SILLA	1.00
5111000086-725	SILLA	1.00
5111000086-726	SILLA	1.00
5111000086-727	SILLA	1.00
5111000086-728	SILLA	1.00
5111000086-729	SILLA	1.00
5111000086-730	SILLA	1.00
5111000086-731	SILLA	1.00
5111000086-732	SILLA	1.00
5111000086-733	SILLA	1.00
5111000086-734	SILLA	1.00
5111000086-735	SILLA	1.00
5111000086-736	SILLA	1.00
5111000086-737	SILLA	1.00
5111000086-738	SILLA	1.00
5111000086-739	SILLA	1.00
5111000086-740	SILLA	1.00
5111000086-741	SILLA	1.00
5111000086-742	SILLA	1.00
5111000086-743	SILLA	1.00
5111000086-744	SILLA	1.00
5111000086-745	SILLA	1.00
5111000086-746	SILLA	1.00
5111000086-747	SILLA	1.00
5111000086-748	SILLA	1.00
5111000086-749	SILLA	1.00
5111000086-750	SILLA	1.00
5111000086-751	SILLA	1.00
5111000086-752	SILLA	1.00



CUENTA PÚBLICA 2022
Relación de Bienes Muebles que Componen el Patrimonio
(Cifras en Pesos)

Código	Descripción del Bien Mueble	Valor en Libros
5111000086-753	SILLA	1.00
5111000086-754	SILLA	1.00
5111000086-755	SILLA	1.00
5111000086-756	SILLA	1.00
5111000086-757	SILLA	1.00
5111000086-758	SILLA	1.00
5111000086-759	SILLA	1.00
5111000086-760	SILLA	1.00
5111000086-761	SILLA	1.00
5111000086-762	SILLA	1.00
5111000086-763	SILLA	1.00
5111000086-764	SILLA	1.00
5111000086-765	SILLA	1.00
5111000086-766	SILLA	1.00
5111000086-767	SILLA	1.00
5111000086-768	SILLA	1.00
5111000086-769	SILLA	1.00
5111000086-770	SILLA	1.00
5111000086-771	SILLA	1.00
5111000086-772	SILLA	1.00
5111000086-773	SILLA	1.00
5111000086-774	SILLA	1.00
5111000086-775	SILLA	1.00
5111000086-776	SILLA	1.00
5111000086-777	SILLA	1.00
5111000086-778	SILLA	1.00
5111000086-779	SILLA	1.00
5111000086-780	SILLA	1.00
5111000086-781	SILLA	1.00
5111000086-782	SILLA	1.00
5111000086-783	SILLA	1.00
5111000086-784	SILLA	1.00
5111000086-785	SILLA	1.00
5111000086-786	SILLA	1.00
5111000086-787	SILLA	1.00
5111000086-788	SILLA	1.00
5111000086-789	SILLA	1.00
5111000086-790	SILLA	1.00
5111000086-791	SILLA	1.00
5111000086-792	SILLA	1.00
5111000086-793	SILLA	1.00
5111000086-794	SILLA	1.00
5111000086-795	SILLA	1.00
5111000086-796	SILLA	1.00
5111000086-797	SILLA	1.00
5111000086-798	SILLA	1.00
5111000086-799	SILLA	1.00



CUENTA PÚBLICA 2022
Relación de Bienes Muebles que Componen el Patrimonio
(Cifras en Pesos)

Código	Descripción del Bien Mueble	Valor en Libros
5111000086-800	SILLA	1.00
5111000086-801	SILLA	1.00
5111000086-802	SILLA	1.00
5111000086-803	SILLA	1.00
5111000086-804	SILLA	1.00
5111000086-805	SILLA	1.00
5111000086-806	SILLA	1.00
5111000086-807	SILLA	1.00
5111000086-808	SILLA	1.00
5111000086-809	SILLA	1.00
5111000086-810	SILLA	1.00
5111000086-811	SILLA	1.00
5111000086-812	SILLA	1.00
5111000086-813	SILLA	1.00
5111000086-814	SILLA	1.00
5111000086-815	SILLA	1.00
5111000086-816	SILLA	1.00
5111000086-817	SILLA	1.00
5111000086-818	SILLA	1.00
5111000086-819	SILLA	1.00
5111000086-820	SILLA	1.00
5111000086-821	SILLA	1.00
5111000086-822	SILLA	1.00
5111000086-823	SILLA	1.00
5111000086-824	SILLA	1.00
5111000086-825	SILLA	1.00
5111000086-826	SILLA	1.00
5111000086-827	SILLA	1.00
5111000086-828	SILLA	1.00
5111000086-829	SILLA	1.00
5111000086-830	SILLA	1.00
5111000086-831	SILLA	1.00
5111000086-832	SILLA	1.00
5111000086-833	SILLA	1.00
5111000086-834	SILLA	1.00
5111000086-835	SILLA	1.00
5111000086-836	SILLA	1.00
5111000086-837	SILLA	1.00
5111000086-838	SILLA	1.00
5111000086-839	SILLA	1.00
5111000086-840	SILLA	1.00
5111000086-841	SILLA	1.00
5111000086-842	SILLA	1.00
5111000086-843	SILLA	1.00
5111000086-844	SILLA	1.00
5111000086-845	SILLA	1.00
5111000086-846	SILLA	1.00



CUENTA PÚBLICA 2022
Relación de Bienes Muebles que Componen el Patrimonio
(Cifras en Pesos)

Código	Descripción del Bien Mueble	Valor en Libros
5111000086-847	SILLA	1.00
5111000086-848	SILLA	1.00
5111000086-849	SILLA	1.00
5111000086-850	SILLA	1.00
5111000086-851	SILLA	1.00
5111000086-852	SILLA	1.00
5111000086-853	SILLA	1.00
5111000086-854	SILLA	1.00
5111000086-855	SILLA	1.00
5111000086-856	SILLA	1.00
5111000086-857	SILLA	1.00
5111000086-858	SILLA	1.00
5111000086-859	SILLA	1.00
5111000086-860	SILLA	1.00
5111000086-861	SILLA	1.00
5111000086-862	SILLA	1.00
5111000086-863	SILLA	1.00
5111000086-864	SILLA	1.00
5111000086-865	SILLA	1.00
5111000086-866	SILLA	1.00
5111000086-867	SILLA	1.00
5111000086-868	SILLA	1.00
5111000086-869	SILLA	1.00
5111000086-870	SILLA	1.00
5111000086-871	SILLA	1.00
5111000086-872	SILLA	1.00
5111000086-873	SILLA	1.00
5111000086-874	SILLA	1.00
5111000086-875	SILLA	1.00
5111000086-876	SILLA	1.00
5111000086-877	SILLA	1.00
5111000086-878	SILLA	1.00
5111000086-879	SILLA	1.00
5111000086-880	SILLA	1.00
5111000086-881	SILLA	1.00
5111000086-882	SILLA	1.00
5111000086-883	SILLA	1.00
5111000086-884	SILLA	1.00
5111000086-885	SILLA	1.00
5111000086-886	SILLA	1.00
5111000086-887	SILLA	1.00
5111000086-888	SILLA	1.00
5111000086-889	SILLA	1.00
5111000086-890	SILLA	1.00
5111000086-891	SILLA	1.00
5111000086-892	SILLA	1.00
5111000086-893	SILLA	1.00



CUENTA PÚBLICA 2022
Relación de Bienes Muebles que Componen el Patrimonio
(Cifras en Pesos)

Código	Descripción del Bien Mueble	Valor en Libros
5111000086-894	SILLA	1.00
5111000086-895	SILLA	1.00
5111000086-896	SILLA	1.00
5111000086-897	SILLA	1.00
5111000086-898	SILLA	1.00
5111000086-899	SILLA	1.00
5111000086-900	SILLA	1.00
5111000086-901	SILLA	1.00
5111000086-902	SILLA	1.00
5111000086-903	SILLA	1.00
5111000086-904	SILLA	1.00
5111000086-905	SILLA	1.00
5111000086-906	SILLA	1.00
5111000086-907	SILLA	1.00
5111000086-908	SILLA	1.00
5111000086-909	SILLA	1.00
5111000086-910	SILLA	1.00
5111000086-911	SILLA	1.00
5111000086-912	SILLA	1.00
5111000086-913	SILLA	1.00
5111000086-914	SILLA	1.00
5111000086-915	SILLA	1.00
5111000086-916	SILLA	1.00
5111000086-917	SILLA	1.00
5111000086-918	SILLA	1.00
5111000086-919	SILLA	1.00
5111000086-920	SILLA	1.00
5111000086-921	SILLA	1.00
5111000086-922	SILLA	1.00
5111000086-923	SILLA	1.00
5111000086-924	SILLA	1.00
5111000086-925	SILLA	1.00
5111000086-926	SILLA	1.00
5111000086-927	SILLA	1.00
5111000086-928	SILLA	1.00
5111000086-929	SILLA	1.00
5111000086-930	SILLA	1.00
5111000086-931	SILLA	1.00
5111000086-932	SILLA	1.00
5111000086-933	SILLA	1.00
5111000086-934	SILLA	1.00
5111000086-935	SILLA	1.00
5111000086-936	SILLA	1.00
5111000086-937	SILLA	1.00
5111000086-938	SILLA	1.00
5111000086-939	SILLA	1.00
5111000086-940	SILLA	1.00



CUENTA PÚBLICA 2022
Relación de Bienes Muebles que Componen el Patrimonio
(Cifras en Pesos)

Código	Descripción del Bien Mueble	Valor en Libros
5111000086-941	SILLA	1.00
5111000086-942	SILLA	1.00
5111000086-943	SILLA	1.00
5111000086-944	SILLA	1.00
5111000086-945	SILLA	1.00
5111000086-946	SILLA	1.00
5111000086-947	SILLA	1.00
5111000086-948	SILLA	1.00
5111000086-949	SILLA	1.00
5111000086-950	SILLA	1.00
5111000086-951	SILLA	1.00
5111000086-952	SILLA	1.00
5111000086-953	SILLA	1.00
5111000086-954	SILLA	1.00
5111000086-955	SILLA	1.00
5111000086-956	SILLA	1.00
5111000086-957	SILLA	1.00
5111000086-958	SILLA	1.00
5111000086-959	SILLA	1.00
5111000086-960	SILLA	1.00
5111000086-961	SILLA	1.00
5111000086-962	SILLA	1.00
5111000086-963	SILLA	1.00
5111000086-964	SILLA	1.00
5111000086-965	SILLA	1.00
5111000086-966	SILLA	1.00
5111000086-967	SILLA	1.00
5111000086-968	SILLA	1.00
5111000086-969	SILLA	1.00
5111000086-970	SILLA	1.00
5111000086-971	SILLA	1.00
5111000086-972	SILLA	1.00
5111000086-973	SILLA	1.00
5111000086-974	SILLA	1.00
5111000086-975	SILLA	1.00
5111000086-976	SILLA	1.00
5111000086-977	SILLA	1.00
5111000086-978	SILLA	1.00
5111000086-979	SILLA	1.00
5111000086-980	SILLA	1.00
5111000086-981	SILLA	1.00
5111000086-982	SILLA	1.00
5111000086-983	SILLA	1.00
5111000086-984	SILLA	1.00
5111000086-985	SILLA	1.00
5111000086-986	SILLA	1.00
5111000086-987	SILLA	1.00



CUENTA PÚBLICA 2022
Relación de Bienes Muebles que Componen el Patrimonio
(Cifras en Pesos)

Código	Descripción del Bien Mueble	Valor en Libros
5111000086-988	SILLA	1.00
5111000086-989	SILLA	1.00
5111000086-990	SILLA	1.00
5111000086-991	SILLA	1.00
5111000086-992	SILLA	1.00
5111000086-993	SILLA	1.00
5111000086-994	SILLA	1.00
5111000086-995	SILLA	1.00
5111000086-996	SILLA	1.00
5111000086-997	SILLA	1.00
5111000086-998	SILLA	1.00
5111000086-999	SILLA	1.00
5291000001-1	MUEBLE DE HERRERIA PARA PANTALLA	5,568.00
5291000060-1	JUEGO MUEBLES PARA JARDÍN O PARQUES (MESAS,SILLAS,SOMBRILLAS)	1.00
5291000127-1	AMPLIFICADOR DE AUDIO	1.00
5291000127-10	AMPLIFICADOR DE AUDIO	1.00
5291000127-11	AMPLIFICADOR DE AUDIO	1.00
5291000127-12	AMPLIFICADOR DE AUDIO	1.00
5291000127-13	AMPLIFICADOR DE AUDIO	1.00
5291000127-14	AMPLIFICADOR DE AUDIO	1.00
5291000127-15	AMPLIFICADOR DE AUDIO	1.00
5291000127-16	AMPLIFICADOR DE AUDIO	1.00
5291000127-17	AMPLIFICADOR DE AUDIO	1.00
5291000127-18	AMPLIFICADOR DE AUDIO	1.00
5291000127-2	AMPLIFICADOR DE AUDIO	1.00
5291000127-3	AMPLIFICADOR DE AUDIO	1.00
5291000127-4	AMPLIFICADOR DE AUDIO	1.00
5291000127-5	AMPLIFICADOR DE AUDIO	1.00
5291000127-6	AMPLIFICADOR DE AUDIO	1.00
5291000127-7	AMPLIFICADOR DE AUDIO	1.00
5291000127-8	AMPLIFICADOR DE AUDIO	1.00
5291000127-9	AMPLIFICADOR DE AUDIO	1.00
5291000128-1	BAFLES	0.00
5291000128-3	BAFLES	1.00
5291000128-4	BAFLES	1.00
5291000129-1	BALANZA	1.00
5291000130-1	BAUL	1.00
5291000131-1	BONGO	1.00
5291000132-1	CALDERA DIDACTICA	1.00
5291000133-1	CARRO DE COMPUTO	1.00
5291000134-1	CESTO DE BASURA (PLÁSTICO, METAL, MADERA)	1.00
5291000134-2	CESTO DE BASURA (PLÁSTICO, METAL, MADERA)	1.00
5291000134-3	CESTO DE BASURA (PLÁSTICO, METAL, MADERA)	1.00
5291000134-4	CESTO DE BASURA (PLÁSTICO, METAL, MADERA)	1.00
5291000134-5	CESTO DE BASURA (PLÁSTICO, METAL, MADERA)	1.00
5291000134-6	CESTO DE BASURA (PLÁSTICO, METAL, MADERA)	1.00



CUENTA PÚBLICA 2022
Relación de Bienes Muebles que Componen el Patrimonio
(Cifras en Pesos)

Código	Descripción del Bien Mueble	Valor en Libros
5291000134-7	CESTO DE BASURA (PLÁSTICO, METAL, MADERA)	1.00
5291000134-8	CESTO DE BASURA (PLÁSTICO, METAL, MADERA)	1.00
5291000134-9	CESTO DE BASURA (PLÁSTICO, METAL, MADERA)	1.00
5291000135-1	COMAL DE ACERO	1.00
5291000136-1	CONSOLA AMPLIFICADOR	0.00
5291000137-1	CONSERVADOR DE CONGELADOS	1.00
5291000138-1	ENFRIADOR VERTICAL	1.00
5291000139-1	ESCALINATA Y PASAMANOS	1.00
5291000139-2	ESCALINATA Y PASAMANOS	1.00
5291000140-1	CAPSULA DEL TIEMPO	1.00
5291000141-1	ESTUFA INDUSTRIAL	1.00
5291000142-1	GUIARRA	1.00
5291000142-2	GUIARRA	1.00
5291000142-3	GUIARRA	1.00
5291000142-4	GUIARRA	1.00
5291000142-5	GUIARRA	1.00
5291000142-6	GUIARRA	1.00
5291000142-7	GUIARRA	1.00
5291000142-8	GUIARRA	1.00
5291000142-9	GUIARRA	1.00
5291000143-1	GRADA	1.00
5291000143-2	GRADA	1.00
5291000144-1	MESA DE MAESTRO	1.00
5291000144-10	MESA DE MAESTRO	1.00
5291000144-11	MESA DE MAESTRO	1.00
5291000144-12	MESA DE MAESTRO	1.00
5291000144-13	MESA DE MAESTRO	1.00
5291000144-14	MESA DE MAESTRO	1.00
5291000144-15	MESA DE MAESTRO	1.00
5291000144-16	MESA DE MAESTRO	1.00
5291000144-17	MESA DE MAESTRO	1.00
5291000144-18	MESA DE MAESTRO	1.00
5291000144-19	MESA DE MAESTRO	1.00
5291000144-2	MESA DE MAESTRO	1.00
5291000144-20	MESA DE MAESTRO	1.00
5291000144-21	MESA DE MAESTRO	1.00
5291000144-22	MESA DE MAESTRO	1.00
5291000144-23	MESA DE MAESTRO	1.00
5291000144-24	MESA DE MAESTRO	1.00
5291000144-25	MESA DE MAESTRO	1.00
5291000144-26	MESA DE MAESTRO	1.00
5291000144-27	MESA DE MAESTRO	1.00
5291000144-28	MESA DE MAESTRO	1.00
5291000144-29	MESA DE MAESTRO	1.00
5291000144-3	MESA DE MAESTRO	1.00
5291000144-30	MESA DE MAESTRO	1.00
5291000144-31	MESA DE MAESTRO	1.00



CUENTA PÚBLICA 2022
Relación de Bienes Muebles que Componen el Patrimonio
(Cifras en Pesos)

Código	Descripción del Bien Mueble	Valor en Libros
5291000144-32	MESA DE MAESTRO	1.00
5291000144-33	MESA DE MAESTRO	1.00
5291000144-34	MESA DE MAESTRO	1.00
5291000144-35	MESA DE MAESTRO	1.00
5291000144-36	MESA DE MAESTRO	1.00
5291000144-37	MESA DE MAESTRO	1.00
5291000144-38	MESA DE MAESTRO	1.00
5291000144-39	MESA DE MAESTRO	1.00
5291000144-4	MESA DE MAESTRO	1.00
5291000144-40	MESA DE MAESTRO	1.00
5291000144-41	MESA DE MAESTRO	1.00
5291000144-42	MESA DE MAESTRO	1.00
5291000144-43	MESA DE MAESTRO	1.00
5291000144-44	MESA DE MAESTRO	1.00
5291000144-45	MESA DE MAESTRO	1.00
5291000144-46	MESA DE MAESTRO	1.00
5291000144-5	MESA DE MAESTRO	1.00
5291000144-6	MESA DE MAESTRO	1.00
5291000144-7	MESA DE MAESTRO	1.00
5291000144-8	MESA DE MAESTRO	1.00
5291000144-9	MESA DE MAESTRO	1.00
5291000145-1	MICROSCOPIO	0.00
5291000145-2	MICROSCOPIO	1.00
5291000147-1	MURAL OLEO SOBRE TELA	1.00
5291000148-1	MODULO DE PRACTICA PARA AUTOMATIZACION	1.00
5291000149-1	PANTALLA DE PARED PARA PROYECCION	1.00
5291000149-10	PANTALLA DE PARED PARA PROYECCION	1.00
5291000149-11	PANTALLA DE PARED PARA PROYECCION	1.00
5291000149-12	PANTALLA DE PARED PARA PROYECCION	1.00
5291000149-13	PANTALLA DE PARED PARA PROYECCION	1.00
5291000149-14	PANTALLA DE PARED PARA PROYECCION	1.00
5291000149-15	PANTALLA DE PARED PARA PROYECCION	1.00
5291000149-16	PANTALLA DE PARED PARA PROYECCION	1.00
5291000149-17	PANTALLA DE PARED PARA PROYECCION	1.00
5291000149-18	PANTALLA DE PARED PARA PROYECCION	1.00
5291000149-19	PANTALLA DE PARED PARA PROYECCION	1.00
5291000149-2	PANTALLA DE PARED PARA PROYECCION	1.00
5291000149-20	PANTALLA DE PARED PARA PROYECCION	1.00
5291000149-21	PANTALLA DE PARED PARA PROYECCION	1.00
5291000149-22	PANTALLA DE PARED PARA PROYECCION	1.00
5291000149-23	PANTALLA DE PARED PARA PROYECCION	1.00
5291000149-24	PANTALLA DE PARED PARA PROYECCION	1.00
5291000149-3	PANTALLA DE PARED PARA PROYECCION	1.00
5291000149-4	PANTALLA DE PARED PARA PROYECCION	1.00
5291000149-5	PANTALLA DE PARED PARA PROYECCION	1.00
5291000149-6	PANTALLA DE PARED PARA PROYECCION	1.00
5291000149-7	PANTALLA DE PARED PARA PROYECCION	1.00



CUENTA PÚBLICA 2022
Relación de Bienes Muebles que Componen el Patrimonio
(Cifras en Pesos)

Código	Descripción del Bien Mueble	Valor en Libros
5291000149-8	PANTALLA DE PARED PARA PROYECCION	1.00
5291000149-9	PANTALLA DE PARED PARA PROYECCION	1.00
5291000150-1	PARRILLA DE CALENTAMIENTO	1.00
5291000151-1	BOCINAS COMPACTA	1.00
5291000151-10	BOCINAS COMPACTA	1.00
5291000151-11	BOCINAS COMPACTA	1.00
5291000151-12	BOCINAS COMPACTA	1.00
5291000151-2	BOCINAS COMPACTA	1.00
5291000151-3	BOCINAS COMPACTA	1.00
5291000151-4	BOCINAS COMPACTA	1.00
5291000151-5	BOCINAS COMPACTA	1.00
5291000151-6	BOCINAS COMPACTA	1.00
5291000151-7	BOCINAS COMPACTA	1.00
5291000151-8	BOCINAS COMPACTA	1.00
5291000151-9	BOCINAS COMPACTA	1.00
5291000152-1	PIZARRON	0.00
5291000152-10	PIZARRON	1.00
5291000152-11	PIZARRON	1.00
5291000152-12	PIZARRON	1.00
5291000152-13	PIZARRON	1.00
5291000152-14	PIZARRON	1.00
5291000152-15	PIZARRON	1.00
5291000152-16	PIZARRON	1.00
5291000152-17	PIZARRON	1.00
5291000152-18	PIZARRON	1.00
5291000152-19	PIZARRON	1.00
5291000152-2	PIZARRON	0.00
5291000152-20	PIZARRON	1.00
5291000152-21	PIZARRON	1.00
5291000152-22	PIZARRON	1.00
5291000152-23	PIZARRON	1.00
5291000152-24	PIZARRON	1.00
5291000152-25	PIZARRON	1.00
5291000152-26	PIZARRON	1.00
5291000152-27	PIZARRON	1.00
5291000152-28	PIZARRON	1.00
5291000152-29	PIZARRON	1.00
5291000152-3	PIZARRON	0.00
5291000152-30	PIZARRON	1.00
5291000152-31	PIZARRON	1.00
5291000152-32	PIZARRON	1.00
5291000152-33	PIZARRON	1.00
5291000152-34	PIZARRON	1.00
5291000152-35	PIZARRON	1.00
5291000152-36	PIZARRON	1.00
5291000152-37	PIZARRON	1.00
5291000152-38	PIZARRON	1.00



CUENTA PÚBLICA 2022
Relación de Bienes Muebles que Componen el Patrimonio
(Cifras en Pesos)

Código	Descripción del Bien Mueble	Valor en Libros
5291000152-39	PIZARRON	1.00
5291000152-4	PIZARRON	1.00
5291000152-5	PIZARRON	1.00
5291000152-6	PIZARRON	1.00
5291000152-7	PIZARRON	1.00
5291000152-8	PIZARRON	1.00
5291000152-9	PIZARRON	1.00
5291000153-6	PROYECTOR	0.00
5291000154-1	REFRACTOMETRO DIGITAL	1.00
5291000155-1	REGULADOR DE GAS	1.00
5291000156-1	SAXOFON ALTO YAMAHA YAS26 LAQUEADO ESTANDAR CON LLAVES NIQUELADAS	1.00
5291000157-1	BUTACA	1.00
5291000157-10	BUTACA	1.00
5291000157-100	BUTACA	1.00
5291000157-101	BUTACA	1.00
5291000157-102	BUTACA	1.00
5291000157-103	BUTACA	1.00
5291000157-104	BUTACA	1.00
5291000157-105	BUTACA	1.00
5291000157-106	BUTACA	1.00
5291000157-107	BUTACA	1.00
5291000157-108	BUTACA	1.00
5291000157-109	BUTACA	1.00
5291000157-11	BUTACA	1.00
5291000157-110	BUTACA	1.00
5291000157-111	BUTACA	1.00
5291000157-112	BUTACA	1.00
5291000157-113	BUTACA	1.00
5291000157-114	BUTACA	1.00
5291000157-115	BUTACA	1.00
5291000157-116	BUTACA	1.00
5291000157-12	BUTACA	1.00
5291000157-13	BUTACA	1.00
5291000157-14	BUTACA	1.00
5291000157-15	BUTACA	1.00
5291000157-16	BUTACA	1.00
5291000157-17	BUTACA	1.00
5291000157-18	BUTACA	1.00
5291000157-19	BUTACA	1.00
5291000157-2	BUTACA	1.00
5291000157-20	BUTACA	1.00
5291000157-21	BUTACA	1.00
5291000157-22	BUTACA	1.00
5291000157-23	BUTACA	1.00
5291000157-24	BUTACA	1.00
5291000157-25	BUTACA	1.00



CUENTA PÚBLICA 2022
Relación de Bienes Muebles que Componen el Patrimonio
(Cifras en Pesos)

Código	Descripción del Bien Mueble	Valor en Libros
5291000157-26	BUTACA	1.00
5291000157-27	BUTACA	1.00
5291000157-28	BUTACA	1.00
5291000157-29	BUTACA	1.00
5291000157-3	BUTACA	1.00
5291000157-30	BUTACA	1.00
5291000157-31	BUTACA	1.00
5291000157-32	BUTACA	1.00
5291000157-33	BUTACA	1.00
5291000157-34	BUTACA	1.00
5291000157-35	BUTACA	1.00
5291000157-36	BUTACA	1.00
5291000157-37	BUTACA	1.00
5291000157-38	BUTACA	1.00
5291000157-39	BUTACA	1.00
5291000157-4	BUTACA	1.00
5291000157-40	BUTACA	1.00
5291000157-41	BUTACA	1.00
5291000157-42	BUTACA	1.00
5291000157-43	BUTACA	1.00
5291000157-44	BUTACA	1.00
5291000157-45	BUTACA	1.00
5291000157-46	BUTACA	1.00
5291000157-47	BUTACA	1.00
5291000157-48	BUTACA	1.00
5291000157-49	BUTACA	1.00
5291000157-5	BUTACA	1.00
5291000157-50	BUTACA	1.00
5291000157-51	BUTACA	1.00
5291000157-52	BUTACA	1.00
5291000157-53	BUTACA	1.00
5291000157-54	BUTACA	1.00
5291000157-55	BUTACA	1.00
5291000157-56	BUTACA	1.00
5291000157-57	BUTACA	1.00
5291000157-58	BUTACA	1.00
5291000157-59	BUTACA	1.00
5291000157-6	BUTACA	1.00
5291000157-60	BUTACA	1.00
5291000157-61	BUTACA	1.00
5291000157-62	BUTACA	1.00
5291000157-63	BUTACA	1.00
5291000157-64	BUTACA	1.00
5291000157-65	BUTACA	1.00
5291000157-66	BUTACA	1.00
5291000157-67	BUTACA	1.00
5291000157-68	BUTACA	1.00



CUENTA PÚBLICA 2022
Relación de Bienes Muebles que Componen el Patrimonio
(Cifras en Pesos)

Código	Descripción del Bien Mueble	Valor en Libros
5291000157-69	BUTACA	1.00
5291000157-7	BUTACA	1.00
5291000157-70	BUTACA	1.00
5291000157-71	BUTACA	1.00
5291000157-72	BUTACA	1.00
5291000157-73	BUTACA	1.00
5291000157-74	BUTACA	1.00
5291000157-75	BUTACA	1.00
5291000157-76	BUTACA	1.00
5291000157-77	BUTACA	1.00
5291000157-78	BUTACA	1.00
5291000157-79	BUTACA	1.00
5291000157-8	BUTACA	1.00
5291000157-80	BUTACA	1.00
5291000157-81	BUTACA	1.00
5291000157-82	BUTACA	1.00
5291000157-83	BUTACA	1.00
5291000157-84	BUTACA	1.00
5291000157-85	BUTACA	1.00
5291000157-86	BUTACA	1.00
5291000157-87	BUTACA	1.00
5291000157-88	BUTACA	1.00
5291000157-89	BUTACA	1.00
5291000157-9	BUTACA	1.00
5291000157-90	BUTACA	1.00
5291000157-91	BUTACA	1.00
5291000157-92	BUTACA	1.00
5291000157-93	BUTACA	1.00
5291000157-94	BUTACA	1.00
5291000157-95	BUTACA	1.00
5291000157-96	BUTACA	1.00
5291000157-97	BUTACA	1.00
5291000157-98	BUTACA	1.00
5291000157-99	BUTACA	1.00
5291000160-1	TELEVISION DE PLASMA	1.00
5291000161-1	TERMO BALANZA PARA CINETICA DE SECADO	1.00
5291000162-1	TANQUE ESTACIONARIO	1.00
5291000163-2	VIDEOPROYECTOR	1.00
5291000163-3	VIDEOPROYECTOR	1.00
5291000164-1	VITRINA CON ACRILICO Y ALUMINIO	1.00
5291000164-2	VITRINA CON ACRILICO Y ALUMINIO	1.00
5291000164-3	VITRINA CON ACRILICO Y ALUMINIO	1.00
5291000164-4	VITRINA CON ACRILICO Y ALUMINIO	1.00
5291000164-5	VITRINA CON ACRILICO Y ALUMINIO	1.00
5291000164-6	VITRINA CON ACRILICO Y ALUMINIO	1.00
5291000165-1	MEZCLADORA DE 12 CH YAMAHA	1.00
5291000166-1	BANCO PARA PRACTICAS DE TELEFONIA	1.00



CUENTA PÚBLICA 2022
Relación de Bienes Muebles que Componen el Patrimonio
(Cifras en Pesos)

Código	Descripción del Bien Mueble	Valor en Libros
5291000167-1	MEZCLADORA-BATIDORA INDUSTRIAL	1.00
5291000167-2	MEZCLADORA-BATIDORA INDUSTRIAL	1.00
5291000169-1	PAQUETE DE KIT DE ROBOTICA SEGUIDORES DE LINEA	8,781.78
5291000169-2	PAQUETE DE KIT DE ROBOTICA SEGUIDORES DE LINEA	8,781.78
5291000170-1	PAQUETE ROBOT DE CAMARA ALTO RENDIMIENTO VIDEO HD 5G	5,829.25
5291000170-2	PAQUETE ROBOT DE CAMARA ALTO RENDIMIENTO VIDEO HD 5G	5,829.25
5291000171-1	TELESCOPIO QUASAR Q90	12,201.69
5291000172-1	TIENDA DE CAMPAÑA PARA 10 PERSONAS CORE	21,599.20
5311000001-1	Tunel Desinfectante	18,366.69
5311000278-1	KIT DE MICROPIPETAS DIGITALES DE VOLUMEN VARIABLE	1.00
5311000281-1	APARATO DE DESTILACION DE 500 ML	1.00
5311000282-1	APARATO DE EXTRACCION	1.00
5311000282-2	APARATO DE EXTRACCION	1.00
5311000282-3	APARATO DE EXTRACCION	1.00
5311000282-4	APARATO DE EXTRACCION	1.00
5311000282-5	APARATO DE EXTRACCION	1.00
5311000282-6	APARATO DE EXTRACCION	1.00
5311000282-7	APARATO DE EXTRACCION	1.00
5311000283-1	BALANZAS	1.00
5311000287-1	CAMARA DE ESFERIFICACION	1.00
5311000287-2	CAMARA DE ESFERIFICACION	1.00
5311000288-1	CAMPANA DE FLUJO	1.00
5311000292-1	DESHIDRATADOR	1.00
5311000293-1	DESECADOR	1.00
5311000293-2	DESECADOR	1.00
5311000295-1	EQUIPO DE DESTILACION Y DIGESTION	1.00
5311000300-1	ESTUFA BACTERIOLOGICA	1.00
5311000301-1	ESTUFA MULTIPLE MASTER	1.00
5311000302-1	ESPECTROFOTOMETRO	1.00
5311000306-1	HORNO CON INDICADOR DIGITAL	1.00
5311000307-1	INCUBADORA	1.00
5311000307-2	INCUBADORA	1.00
5311000312-1	MICROSCOPIO	0.00
5311000312-2	MICROSCOPIO	1.00
5311000312-3	MICROSCOPIO	1.00
5311000312-4	MICROSCOPIO	1.00
5311000312-5	MICROSCOPIO	1.00
5311000312-6	MICROSCOPIO	1.00
5311000312-7	MICROSCOPIO	1.00
5311000313-1	MUFLA	1.00
5311000315-1	OLLA DE PRECION	1.00
5311000322-1	TERMO BAÑO, TINA INOXIDABLE	1.00
5311000329-1	BALANZA ANALITICA OHAUS	56,830.49
5311000330-1	TERMOMETRO INFRAROJO DE PISTOLA DE TEMPERATURA MESTEK	2,084.17
5311000331-1	AUTOCLAVE DE VAPOR BASHISHAN DE 18 LITROS	13,509.01
5311000332-1	MICROSCOPIO ZEIGEN BIOLOGICO 4X,10X,40X RETRATIL	32,728.45
5311000283-2	BALANZAS	1.00



CUENTA PÚBLICA 2022
Relación de Bienes Muebles que Componen el Patrimonio
(Cifras en Pesos)

Código	Descripción del Bien Mueble	Valor en Libros
5311000283-3	BALANZAS	1.00
5311000283-4	BALANZAS	1.00
5311000283-5	BALANZAS	1.00
5311000284-1	BASCULA ELECTRONICA	1.00
5311000285-1	BATIDORA DE MESA	1.00
5311000286-1	BOMBA DE VACIO	1.00
5311000288-2	CAMPANA DE FLUJO	1.00
5311000289-1	CENTRIFUGA DIGITAL	1.00
5311000290-1	COLORIMETRO PORTABLE	1.00
5311000291-1	CONTADOR DE COLONIAS	1.00
5311000291-2	CONTADOR DE COLONIAS	1.00
5311000294-1	DESHUMIFICADOR	1.00
5311000296-1	EQUIPO DE CRIBADO	1.00
5311000297-1	EMBUTIDORA	1.00
5311000298-1	EMPACADORA	1.00
5311000298-2	EMPACADORA	1.00
5311000303-1	ESTACION DE TRABAJO PARA CONTROL ANALITICO	1.00
5311000304-1	ESTANTERIA LAMINADA	1.00
5311000304-2	ESTANTERIA LAMINADA	1.00
5311000304-3	ESTANTERIA LAMINADA	1.00
5311000304-4	ESTANTERIA LAMINADA	1.00
5311000305-1	EVAPORADOR ROTATORIO	1.00
5311000308-1	LICUADORA INDUSTRIAL	1.00
5311000308-2	LICUADORA INDUSTRIAL	1.00
5311000308-3	LICUADORA INDUSTRIAL	1.00
5311000309-1	MEDIDOR DE MESA	1.00
5311000310-1	MASAJEADORA PARA CARNE	1.00
5311000311-1	MESA DE TRABAJO DE ACERO	1.00
5311000311-2	MESA DE TRABAJO DE ACERO	1.00
5311000311-3	MESA DE TRABAJO DE ACERO	1.00
5311000311-4	MESA DE TRABAJO DE ACERO	1.00
5311000311-5	MESA DE TRABAJO DE ACERO	1.00
5311000311-6	MESA DE TRABAJO DE ACERO	1.00
5311000311-7	MESA DE TRABAJO DE ACERO	1.00
5311000314-1	MOLINO CARNE (COCINA)	1.00
5311000315-2	OLLA DE PRECION	1.00
5311000316-1	PARRILLA DE CALENTAMIENTO	1.00
5311000316-2	PARRILLA DE CALENTAMIENTO	1.00
5311000316-3	PARRILLA DE CALENTAMIENTO	1.00
5311000317-1	REBANADORA ELÉCTRICA (COCINA)	1.00
5311000317-2	REBANADORA ELÉCTRICA (COCINA)	1.00
5311000318-1	ROTAVAPOR	1.00
5311000319-1	REFRACTOMETRO DIGITAL	1.00
5311000320-1	REGADERA CON LAVA OJOS	1.00
5311000321-1	SIERRA ELECTRICA	1.00
5311000323-1	TAMISES DE 8 PULGADAS	1.00
5311000324-1	TINA	1.00



CUENTA PÚBLICA 2022
Relación de Bienes Muebles que Componen el Patrimonio
(Cifras en Pesos)

Código	Descripción del Bien Mueble	Valor en Libros
5311000324-2	TINA	1.00
5311000325-1	TM5 + BAROMA BATIDORA	1.00
5311000325-2	TM5 + BAROMA BATIDORA	1.00
5311000326-1	VISCOSIMETRO DIGITAL	1.00
5321000582-1	APARATO PARA DETERMINACION DE DBO	1.00
5411000002-1	AUTOMOVILES	1.00
5411000005-1	CAMIONETAS DE CARGA LIGERA	0.00
5411000008-1	MINIVANS	0.00
5411000008-2	MINIVANS	0.00
5411000012-1	CUATRIMOTO A GASOLINA CILINDRADA 177.3 CC, 7.5 L DE COMBUSTIBLE	61,110.68
5421000027-1	REMOLQUE CAMA BAJA	0.00
5421000027-2	REMOLQUE CAMA BAJA	1.00
5421000027-3	REMOLQUE CAMA BAJA	1.00
5511000060-1	EXTINGUIDOR	0.00
5511000060-2	EXTINGUIDOR	0.00
5511000060-3	EXTINGUIDOR	0.00
5511000060-4	EXTINGUIDOR	0.00
5511000060-5	EXTINGUIDOR	0.00
5511000060-6	EXTINGUIDOR	0.00
5511000060-7	EXTINGUIDOR	0.00
5511000060-8	EXTINGUIDOR	0.00
5511000061-1	GABINETE PORTA EXTINTOR	0.00
5511000061-2	GABINETE PORTA EXTINTOR	0.00
5511000061-3	GABINETE PORTA EXTINTOR	0.00
5611000030-1	DESBROZADORA	3,652.53
5611000031-1	ASPERSORA STIHL SR420	7,414.34
5611000031-2	ASPERSORA STIHL SR420	7,414.34
5611000031-3	ASPERSORA STIHL SR420	7,414.34
5621000143-1	HIDROLAVADORA	2,647.43
5621000174-1	MEZCLADORA-BATIDORA INDUSTRIAL	2,821.43
5621000174-2	MEZCLADORA-BATIDORA INDUSTRIAL	2,821.43
5621000174-3	MEZCLADORA-BATIDORA INDUSTRIAL	2,821.43
5621000300-1	COMPRESOR DE AIRE	1.00
5621000301-1	ESTUFA MULTICHEF	11,836.91
5621000301-10	ESTUFA MULTICHEF	15,554.74
5621000301-2	ESTUFA MULTICHEF	11,836.91
5621000301-3	ESTUFA MULTICHEF	11,836.91
5621000301-4	ESTUFA MULTICHEF	11,836.91
5621000301-5	ESTUFA MULTICHEF	11,836.91
5621000301-6	ESTUFA MULTICHEF	15,554.74
5621000301-7	ESTUFA MULTICHEF	15,554.74
5621000301-8	ESTUFA MULTICHEF	15,554.74
5621000301-9	ESTUFA MULTICHEF	15,554.74
5621000302-1	FOGON UNA SECCION	2,963.45
5621000304-1	HORNO DE DOS CHAROLAS	1.00
5621000305-1	LICUADORA VITAMIX	7,779.12



CUENTA PÚBLICA 2022
Relación de Bienes Muebles que Componen el Patrimonio
(Cifras en Pesos)

Código	Descripción del Bien Mueble	Valor en Libros
5621000305-2	LICUADORA VITAMIX	7,779.12
5621000305-3	LICUADORA VITAMIX	7,779.12
5621000306-1	MEDIDOR DE AGUA	6,171.32
5621000307-1	MICROONDAS	1.00
5621000310-1	COMPRESOR POTENCIA MAXIMA 4 1/2 HP 60 HZ MONOFASICO	2,753.56
5641000001-1	Sistemas de aire acondicionado, calefacción y de refrigeración industrial y comercial	6,394.65
5641000001-2	MINISPLIT INVERTE 12000BTU 220V BENELUX	4,636.00
5641000001-3	Sistemas de aire acondicionado, calefacción y de refrigeración industrial y comercial	13,783.17
5641000001-4	Sistemas de aire acondicionado, calefacción y de refrigeración industrial y comercial	22,237.39
5641000002-1	MINISPLIT BENELUX DE 24000 BTS INVERTER	5,681.96
5641000002-10	MINISPLIT BENELUX DE 24000 BTS INVERTER	5,190.65
5641000002-11	MINISPLIT BENELUX DE 24000 BTS INVERTER	6,161.35
5641000002-12	MINISPLIT BENELUX DE 24000 BTS INVERTER	5,042.10
5641000002-13	MINISPLIT BENELUX DE 24000 BTS INVERTER	5,827.88
5641000002-14	MINISPLIT BENELUX DE 24000 BTS INVERTER	5,827.89
5641000002-16	MINISPLIT BENELUX DE 24000 BTS 220V 60HZ INVERTER	6,391.08
5641000002-17	MINISPLIT BENELUX DE 24000 BTS 220V 60HZ INVERTER	6,391.08
5641000002-18	MINISPLIT BENELUX DE 24000 BTS 220V 60HZ INVERTER	6,878.58
5641000002-19	MINISPLIT BENELUX DE 24000 BTS INVERTER	6,294.73
5641000002-2	MINISPLIT BENELUX DE 24000 BTS INVERTER	5,681.96
5641000002-20	MINISPLIT BENELUX DE 24000 BTS INVERTER	6,561.09
5641000002-21	MINISPLIT BENELUX DE 24000 BTS INVERTER	6,561.10
5641000002-22	MINISPLIT BENELUX DE 24000 BTS INVERTER	6,742.77
5641000002-23	MINISPLIT BENELUX DE 24000 BTS INVERTER	6,742.77
5641000002-24	MINISPLIT BENELUX DE 24000 BTS INVERTER	7,040.25
5641000002-25	MINISPLIT BENELUX DE 24000 BTS INVERTER	7,218.53
5641000002-26	MINISPLIT BENELUX DE 24000 BTS INVERTER	7,218.53
5641000002-27	MINISPLIT BENELUX DE 24000 BTS INVERTER	7,325.39
5641000002-28	MINISPLIT BENELUX DE 24000 BTS INVERTER	7,734.36
5641000002-29	MINISPLIT BENELUX DE 24000 BTS INVERTER	7,536.04
5641000002-3	MINISPLIT BENELUX DE 24000 BTS INVERTER	6,139.73
5641000002-30	MINISPLIT BENELUX DE 36000 BTS INVERTER 220V	13,470.03
5641000002-31	MINISPLIT BENELUX DE 18000 BTS INVERTER 220V	7,223.15
5641000002-32	MINISPLIT INVERTE DE 24000 BTU 220V	8,199.35
5641000002-33	MINISPLIT BENELUX DE 24000 BTS INVERTER	8,329.23
5641000002-34	MINISPLIT BENELUX DE 24000 BTS INVERTER	8,329.23
5641000002-35	MINISPLIT BENELUX DE 24000 BTS INVERTER	8,832.93
5641000002-36	MINISPLIT BENELUX DE 18000 BTS INVERTER	7,668.86
5641000002-37	MINISPLIT BENELUX DE 24000 BTS INVERTER BENELUX	9,569.67
5641000002-38	MINISPLIT INVERETE DE 24000 BTS BENELUX	9,972.63
5641000002-39	MINISPLIT INVERTER DE 24000 BTS BENELUX	10,825.45
5641000002-4	MINISPLIT BENELUX DE 24000 BTS INVERTER	5,620.76
5641000002-40	MINISPLIT INVERTER 24000BTU	11,882.55
5641000002-41	MINISPLIT BENELUX DE 24000 BTS INVERTER	12,352.37
5641000002-42	MINISPLIT BENELUX DE 24000 BTS INVERTER	12,557.39



CUENTA PÚBLICA 2022
Relación de Bienes Muebles que Componen el Patrimonio
(Cifras en Pesos)

Código	Descripción del Bien Mueble	Valor en Libros
5641000002-43	MINISPLIT BENELUX DE 24000 BTS INVERTER	12,557.40
5641000002-44	MINISPLIT BENELUX DE 24000 BTS INVERTER	13,088.19
5641000002-5	MINISPLIT BENELUX DE 24000 BTS INVERTER	5,833.99
5641000002-6	MINISPLIT BENELUX DE 24000 BTS INVERTER	2,776.98
5641000002-7	MINISPLIT BENELUX DE 24000 BTS INVERTER	2,926.96
5641000002-8	MINISPLIT BENELUX DE 24000 BTS INVERTER	5,190.65
5641000002-9	MINISPLIT BENELUX DE 24000 BTS INVERTER	5,190.65
5641000003-10	MINI SPLIT	1.00
5641000003-11	MINI SPLIT	1,202.43
5641000003-12	MINI SPLIT	4,256.72
5641000003-13	MINI SPLIT	3,873.10
5641000003-14	MINI SPLIT	3,961.71
5641000003-15	MINI SPLIT	3,961.71
5641000003-16	MINI SPLIT	3,961.71
5641000003-17	MINI SPLIT	3,961.71
5641000003-18	MINI SPLIT	3,961.71
5641000003-19	MINI SPLIT	3,961.71
5641000003-20	MINI SPLIT	3,961.71
5641000003-21	MINI SPLIT	3,961.71
5641000003-22	MINI SPLIT	15,172.49
5641000003-4	MINI SPLIT	1.00
5641000003-6	MINI SPLIT	1.00
5641000003-7	MINI SPLIT	1.00
5641000003-8	MINI SPLIT	1.00
5641000003-9	MINI SPLIT	1.00
5641000004-1	REFRIGERADOR DE CONTRABARRA	17,540.25
5641000005-1	UNIDAD DE REFRIGERACION	28,146.61
5641000006-1	MINISPLIT BENELUX DE 12000 BTU INVERTER	3,479.41
5641000006-10	MINISPLIT INVERT DE 12000 BTU BENELUX	5,475.80
5641000006-11	MINISPLIT BENELUX DE 12000 BTU INVERTER	5,544.83
5641000006-2	MINISPLIT BENELUX DE 12000 BTU INVERTER	3,479.41
5641000006-3	MINISPLIT BENELUX DE 12000 BTU INVERTER	4,064.84
5641000006-4	MINISPLIT BENELUX DE 12000 BTU INVERTER	3,356.04
5641000006-5	MINISPLIT BENELUX DE 12000 BTU INVERTER	4,385.89
5641000006-6	MINISPLIT BENELUX DE 12000 BTU INVERTER	4,425.02
5641000006-7	MINISPLIT BENELUX DE 12000 BTU BENELUX	6,561.85
5641000006-9	MINISPLIT BENELUX DE 18000 BTU INVERTER	9,539.12
5641000007-3	MINISPLIT INVERTER 12000BTU S 220V 60HZ	5,994.11
5651000005-1	APARATO GPS PARA MEDIR DISTANCIAS GEODÉSICAS	2,170.00
5651000104-1	BASE COMPLETA DE RADIO COMUNICACION	0.00
5651000105-2	CAMARA DE SEGURIDAD	1.00
5651000105-3	CAMARA DE SEGURIDAD	1.00
5651000105-4	CAMARA DE SEGURIDAD	1.00
5651000105-5	CAMARA DE SEGURIDAD	1.00
5651000105-6	CAMARA DE SEGURIDAD	1.00
5651000106-1	CONMUTADOR	1.00
5651000107-1	FUENTE DE PODER	1.00



CUENTA PÚBLICA 2022
Relación de Bienes Muebles que Componen el Patrimonio
(Cifras en Pesos)

Código	Descripción del Bien Mueble	Valor en Libros
5651000108-1	GATEWAY TELEPHONY	905.00
5651000109-4	RADIO PORTATIL	1.00
5651000109-6	RADIO PORTATIL	1.00
5651000109-7	RADIO PORTATIL	1.00
5651000110-1	RACK VERTICAL DE 19 PULGADAS	0.00
5651000111-1	TORRE DE COMUNICACION DE 21 METROS	1.00
5651000112-1	CAMARA DE SEGURIDAD LOREX 8X8	6,074.27
5651000113-1	CAMARA DE SEGURIDAD SWANN	4,623.13
5661000001-5	AEROGENERADOR ELOICO DE 400 WATTS	6,778.73
5661000001-6	PERTIGA TELESCOPICA F.V.7 SECCIONES NARANJA 9.15 MTS DE ALTURA MAXIMA S/B CHANCE	14,816.12
5661000054-1	MÓDULO TRANSFORMADOR	78,627.09
5661000117-1	GENERADOR DE CORRIENTE	1.00
5661000117-3	GENERADOR DE CORRIENTE	7,495.73
5661000118-1	UPS OMNISMART	1.00
5661000119-1	GENERADOR EOLICO 12 V, 60 W	9,570.00
5661000123-1	PANEL SOLAR MONOCRISTALINO 165 W	6,396.42
5661000124-1	PANEL SOLAR POLICRISTALINO 280 W	8,247.62
5661000127-1	CONTROLADOR 12V 40 A	2,282.88
5661000127-2	CONTROLADOR 12V 40 A	2,282.88
5661000127-3	CONTROLADOR 12V 40 A	2,282.88
5661000127-4	CONTROLADOR 12V 40 A	2,282.88
5661000130-1	INVERSOR DE ONDA SENOIDAL MODIFICADO 450 W 12V	9,379.86
5661000135-1	NOBREAK UPS DE 1500 V A/900 W	3,405.27
5661000135-10	NOBREAK UPS DE 1500 V A/900 W	3,405.14
5661000135-11	NOBREAK UPS DE 1500 V A/900 W	3,405.14
5661000135-12	NOBREAK UPS DE 1500 V A/900 W	3,405.14
5661000135-13	NOBREAK UPS DE 1500 V A/900 W	3,405.14
5661000135-14	NOBREAK UPS DE 1500 V A/900 W	3,405.14
5661000135-15	NOBREAK UPS DE 1500 V A/900 W	3,405.14
5661000135-16	NOBREAK UPS DE 1500 V A/900 W	3,405.14
5661000135-17	NOBREAK UPS DE 1500 V A/900 W	3,405.14
5661000135-18	NOBREAK UPS DE 1500 V A/900 W	3,405.14
5661000135-19	NOBREAK UPS DE 1500 V A/900 W	3,405.14
5661000135-2	NOBREAK UPS DE 1500 V A/900 W	3,405.14
5661000135-20	NOBREAK UPS DE 1500 V A/900 W	3,405.14
5661000135-21	NOBREAK UPS DE 1500 V A/900 W	3,405.14
5661000135-22	NOBREAK UPS DE 1500 V A/900 W	3,405.14
5661000135-23	NOBREAK UPS DE 1500 V A/900 W	3,405.14
5661000135-24	NOBREAK UPS DE 1500 V A/900 W	3,405.14
5661000135-25	NOBREAK UPS DE 1500 V A/900 W	3,405.14
5661000135-26	NOBREAK UPS DE 1500 V A/900 W	3,405.14
5661000135-27	NOBREAK UPS DE 1500 V A/900 W	3,405.14
5661000135-3	NOBREAK UPS DE 1500 V A/900 W	3,405.14
5661000135-4	NOBREAK UPS DE 1500 V A/900 W	3,405.14
5661000135-5	NOBREAK UPS DE 1500 V A/900 W	3,405.14
5661000135-6	NOBREAK UPS DE 1500 V A/900 W	3,405.14



CUENTA PÚBLICA 2022
Relación de Bienes Muebles que Componen el Patrimonio
(Cifras en Pesos)

Código	Descripción del Bien Mueble	Valor en Libros
5661000135-7	NOBREAK UPS DE 1500 V A/900 W	3,405.14
5661000135-8	NOBREAK UPS DE 1500 V A/900 W	3,405.14
5661000135-9	NOBREAK UPS DE 1500 V A/900 W	3,405.14
5661000138-1	KIT DE 24 PANELES FOTOVOLTAICOS DE 365 W 12 V	9,466.42
5661000138-10	KIT DE 24 PANELES FOTOVOLTAICOS DE 365 W 12 V	9,466.45
5661000138-11	KIT DE 24 PANELES FOTOVOLTAICOS DE 365 W 12 V	9,466.45
5661000138-12	KIT DE 24 PANELES FOTOVOLTAICOS DE 365 W 12 V	9,466.45
5661000138-13	KIT DE 24 PANELES FOTOVOLTAICOS DE 365 W 12 V	9,466.45
5661000138-14	KIT DE 24 PANELES FOTOVOLTAICOS DE 365 W 12 V	9,466.45
5661000138-15	KIT DE 24 PANELES FOTOVOLTAICOS DE 365 W 12 V	9,466.45
5661000138-16	KIT DE 24 PANELES FOTOVOLTAICOS DE 365 W 12 V	9,466.45
5661000138-17	KIT DE 24 PANELES FOTOVOLTAICOS DE 365 W 12 V	9,466.45
5661000138-18	KIT DE 24 PANELES FOTOVOLTAICOS DE 365 W 12 V	9,466.45
5661000138-19	KIT DE 24 PANELES FOTOVOLTAICOS DE 365 W 12 V	9,466.45
5661000138-2	KIT DE 24 PANELES FOTOVOLTAICOS DE 365 W 12 V	10,159.12
5661000138-20	KIT DE 24 PANELES FOTOVOLTAICOS DE 365 W 12 V	9,466.45
5661000138-21	KIT DE 24 PANELES FOTOVOLTAICOS DE 365 W 12 V	9,466.45
5661000138-22	KIT DE 24 PANELES FOTOVOLTAICOS DE 365 W 12 V	9,466.45
5661000138-23	KIT DE 24 PANELES FOTOVOLTAICOS DE 365 W 12 V	9,466.45
5661000138-24	KIT DE 24 PANELES FOTOVOLTAICOS DE 365 W 12 V	9,466.45
5661000138-3	KIT DE 24 PANELES FOTOVOLTAICOS DE 365 W 12 V	9,466.45
5661000138-4	KIT DE 24 PANELES FOTOVOLTAICOS DE 365 W 12 V	9,466.45
5661000138-5	KIT DE 24 PANELES FOTOVOLTAICOS DE 365 W 12 V	9,466.45
5661000138-6	KIT DE 24 PANELES FOTOVOLTAICOS DE 365 W 12 V	9,466.45
5661000138-7	KIT DE 24 PANELES FOTOVOLTAICOS DE 365 W 12 V	9,466.45
5661000138-8	KIT DE 24 PANELES FOTOVOLTAICOS DE 365 W 12 V	9,466.45
5661000138-9	KIT DE 24 PANELES FOTOVOLTAICOS DE 365 W 12 V	9,466.45
5661000139-1	MEDIDOR DE CALIDAD DE ENERGIA Y ANALIZADOR DE ENERGIA	216,239.49
5661000142-1	MULTIMETRO 600V 6KV PANTALLA DIGITAL 6000	3,916.86
5661000142-2	MULTIMETRO 600V 6KV PANTALLA DIGITAL 6000	3,916.86
5661000142-3	MULTIMETRO 600V 6KV PANTALLA DIGITAL 6000	3,916.86
5661000142-4	MULTIMETRO 600V 6KV PANTALLA DIGITAL 6000	3,916.86
5661000142-5	MULTIMETRO 600V 6KV PANTALLA DIGITAL 6000	3,916.84
5661000143-1	AMPERIMETRO DE GANCHO CORRIENTE DE CA	3,092.25
5661000143-2	AMPERIMETRO DE GANCHO CORRIENTE DE CA	3,092.24
5661000143-3	AMPERIMETRO DE GANCHO CORRIENTE DE CA	3,092.24
5661000143-4	AMPERIMETRO DE GANCHO CORRIENTE DE CA	3,092.24
5661000143-5	AMPERIMETRO DE GANCHO CORRIENTE DE CA	3,092.24
5661000144-1	MEDIDOR DE CONDUCTIVIDAD ELECTRICA	15,225.52
5671000001-1	DESMALEZADORA STIHL FS 380	13,331.97
5671000131-1	SIERRA ELÉCTRICA	1,372.67
5671000159-1	CORTADORA DE METAL	0.00
5671000160-1	DESMALEZADORA	929.92
5671000160-2	DESMALEZADORA (PODADORA DE 5.5 HP)	4,685.42
5671000161-1	TRACTOR DE 24 CF	0.00
5671000163-1	MALETA DE HERRAMIENTAS CON ESTUCHE DE POLIESTILENO	46,352.39
5691000001-1	OSCILOSCOPIO 200 MHZ	9,417.75



CUENTA PÚBLICA 2022
Relación de Bienes Muebles que Componen el Patrimonio
(Cifras en Pesos)

Código	Descripción del Bien Mueble	Valor en Libros
5691000001-2	MEDIDOR DOMICILIARIO ADCCOM DE BRONCE 1 1/2 CON NUMERO DE SERIE 20204574	7,087.60
5691000302-1	CONGELADOR	5,522.99
5691000303-1	ESTACION CANTINERA	7,132.39
5691000303-2	ESTACION CANTINERA	7,132.39
5691000304-1	FREGADERO	5,790.19
5691000304-2	FREGADERO	6,557.99
5691000304-3	FREGADERO	5,307.82
5691000305-1	HORNO DE MICROONDAS	5,260.25
5691000306-1	HORNO	10,783.19
5691000307-10	IMPRESORA	0.00
5691000307-3	IMPRESORA	0.00
5691000307-4	IMPRESORA	0.00
5691000307-5	IMPRESORA	0.00
5691000307-6	IMPRESORA	0.00
5691000307-9	IMPRESORA	1.00
5691000308-1	REFRIGERADOR	29,155.33
5691000308-2	REFRIGERADOR	29,155.33
5691000308-3	REFRIGERADOR	16,451.11
5691000308-4	REFRIGERADOR	1,750.41
5691000309-1	OSCILOSCOPIO DIGITAL ANCHO DE BANDA DE 200 MHZ	18,277.52

ELABORÓ

REVISÓ

AUTORIZÓ

GERARDO HERNÁNDEZ GARCÍA
JEFE DE DEPARTAMENTO DE
RECURSOS FINANCIEROS

VLADIMIR ORTEGA GARCÍA
SUBDIRECTOR DE SERVICIOS
ADMINISTRATIVOS

JULIO CESAR MONTERO SARMIENTO
DIRECTOR GENERAL



CUENTA PÚBLICA 2022
Relación de Cuentas Bancarias productivas específicas

ENTE PÚBLICO: INSTITUTO TECNOLÓGICO SUPERIOR DE ESCÁRCEGA

Fondo Programa o Convenio	Datos de la Cuenta	
	Institución Bancaria	Número de Cuenta
RECURSO ESTATAL	BBVA BANCOMER	8038
RECURSO FEDERAL	BBVA BANCOMER	8054
RECURSOS PROPIOS	BBVA BANCOMER	8097
DISPERSIÓN DE NOMINA	BBVA BANCOMER	8135

ELABORÓ

GERARDO HERNÁNDEZ GARCÍA
JEFE DE DEPARTAMENTO DE RECURSOS
FINANCIEROS

REVISÓ

VLADIMIR ORTEGA GARCÍA
SUBDIRECTOR DE SERVICIOS
ADMINISTRATIVOS

AUTORIZO

JULIO CESAR MONTERO SARMIENTO
DIRECTOR GENERAL

16/02/2023 9:38:20





CUENTA PÚBLICA 2022
Formato del Ejercicio y Destino de Gasto Federalizado y Reintegros

ENTE PÚBLICO: INSTITUTO TECNOLÓGICO SUPERIOR DE ESCÁRCEGA

Formato del ejercicio y destino de gasto federalizado y reintegros Anual				
Programa o Fondo	Destino de los Recursos	Ejercicio		Reintegro
		DEVENGADO	PAGADO	
NO APLICABLE	NO APLICABLE	0.00	0.00	0.00

ELABORÓ

GERARDO HERNÁNDEZ GARCÍA
JEFE DE DEPARTAMENTO DE
RECURSOS FINANCIEROS

REVISÓ

VLADIMIR ORTEGA GARCÍA
SUBDIRECTOR DE SERVICIOS
ADMINISTRATIVOS

AUTORIZÓ

JULIO CESAR MONTERO SARMIENTO
DIRECTOR GENERAL

16/02/2023 9:39:09



CUENTA PÚBLICA 2022
RELACIÓN DE ESQUEMAS BURSÁTILES Y COBERTURAS FINANCIERAS
INSTITUTO TECNOLÓGICO SUPERIOR DE ESCÁRCEGA

Relación de esquemas bursátiles y de coberturas financieras

(Artículo 46, último párrafo LGCG)

Del 01 de enero al 31 de diciembre de 2022

Para el Instituto Tecnológico Superior de Escárcega, no aplica el formato de Relación de Esquemas Bursátiles y de Coberturas Financieras.

Bajo protesta de decir verdad declaramos que los Estados Financieros y sus notas son razonablemente correctos y responsabilidad del emisor.



JULIO CESAR MONTERO SARMIENTO
Director General



VLADIMIR ORTEGA GARCÍA
Subdirector de Servicios Administrativos



GERARDO HERNÁNDEZ GARCÍA
Jefe de Departamento de Recursos Financieros





CUENTA PÚBLICA 2022
Clasificación Económica de los Ingresos, de los Gastos y del Financiamiento
Versión Analítica
Del 1o. de enero al 31 de diciembre de 2022
(Cifras en Pesos)

ENTE PÚBLICO: INSTITUTO TECNOLÓGICO SUPERIOR DE ESCÁRCEGA

Código	Concepto	Importe
1	INGRESOS	
1.1	INGRESOS CORRIENTES	62,644,077.56
1.1.1	Impuestos	0.00
1.1.1.1	Impuestos sobre el ingreso, las utilidades y las ganancias de capital	0.00
1.1.1.1.1	De personas físicas	0.00
1.1.1.1.2	De empresas y otras corporaciones (personas morales)	0.00
1.1.1.1.3	No clasificables	0.00
1.1.1.2	Impuestos sobre nómina y la fuerza de trabajo	0.00
1.1.1.3	Impuestos sobre la propiedad	0.00
1.1.1.4	Impuestos sobre los bienes y servicios	0.00
1.1.1.5	Impuestos sobre el comercio y las transacciones internacionales/comercio exterior	0.00
1.1.1.6	Impuestos ecológicos	0.00
1.1.1.7	Impuestos a los rendimientos petroleros	0.00
1.1.1.8	Otros impuestos	0.00
1.1.1.9	Accesorios	0.00
1.1.2	Contribuciones a la Seguridad Social	0.00
1.1.2.1	Contribuciones de los empleados	0.00
1.1.2.2	Contribuciones de los empleadores	0.00
1.1.2.3	Contribuciones de los trabajadores por cuenta propia o no empleados	0.00
1.1.2.4	Contribuciones no clasificables	0.00
1.1.3	Contribuciones de Mejoras	0.00
1.1.4	Derechos y Productos y Aprovechamientos Corrientes	0.00
1.1.4.1	Derechos no incluidos en otros conceptos	0.00
1.1.4.2	Productos corrientes no incluidos en otros conceptos	0.00
1.1.4.3	Aprovechamientos corrientes no incluidos en otros conceptos	0.00
1.1.5	Rentas de la Propiedad	0.00
1.1.5.1	Intereses	0.00
1.1.5.1.1	Internos	0.00
1.1.5.1.2	Externos	0.00
1.1.5.2	Dividendos y retiros de las cuasisociedades	0.00
1.1.5.3	Arrendamientos de tierras y terrenos	0.00
1.1.5.4	Otros	0.00
1.1.6	Ventas de Bienes y Servicios de Entidades del Gobierno General/Ingreso de Explotación de Entidades	1,944,058.34
	EmpresCalibries	
1.1.6.1	Ventas de establecimientos no de mercado	1,944,058.34
1.1.6.2	Ventas de establecimientos de mercado	0.00
1.1.6.3	Derechos administrativos	0.00
1.1.7	Subsidios y Subvenciones Recibidos por Entidades EmpresCalibries Públicas	31,221,062.39
1.1.7.1	Subsidios y Subvenciones recibidos por entidades empresCalibries públicas no financieras	31,221,062.39
1.1.7.2	Subsidios y Subvenciones recibidos por entidades empresCalibries públicas financieras	0.00
1.1.8	Transferencias, Asignaciones y Donativos Corrientes Recibidos	29,478,956.83
1.1.8.1	Del sector privado	0.00
1.1.8.2	Del sector público	29,478,956.83
1.1.8.2.1	De la Federación	29,478,956.83
1.1.8.2.2	De Entidades Federativas	0.00
1.1.8.2.3	De Municipios	0.00
1.1.8.3	Del sector externo	0.00
1.1.8.3.1	De gobiernos extranjeros	0.00
1.1.8.3.2	De organismos internacionales	0.00
1.1.8.3.3	Del sector privado externo	0.00
1.1.9	Participaciones	0.00
1.2	INGRESOS DE CAPITAL	0.00
1.2.1	Venta (Disposición) de Activos	0.00
1.2.1.1	Venta de activos fijos	0.00
1.2.1.2	Venta de objetos de valor	0.00
1.2.1.3	Venta de activos no producidos	0.00
1.2.2	Disminución de Existencias	0.00
1.2.2.1	Materiales y suministros	0.00
1.2.2.2	Materias Primas	0.00
1.2.2.3	Trabajos en curso	0.00
1.2.2.4	Bienes terminados	0.00
1.2.2.5	Bienes para venta	0.00
1.2.2.6	Bienes en tránsito	0.00
1.2.2.7	Existencia de material de seguridad y defensa	0.00
1.2.3	Incremento de la Depreciación, Amortización, Estimaciones y Provisiones Acumuladas	0.00
1.2.3.1	Depreciación y amortización	0.00
1.2.3.2	Estimaciones por deterioro de inventarios	0.00
1.2.3.3	Otras estimaciones por pérdida o deterioro	0.00
1.2.3.4	Provisiones	0.00
1.2.4	Transferencias, Asignaciones y Donativos de Capital Recibidos	0.00
1.2.4.1	Del sector privado	0.00
1.2.4.2	Del sector público	0.00
1.2.4.2.1	De la Federación	0.00





CUENTA PÚBLICA 2022
Clasificación Económica de los Ingresos, de los Gastos y del Financiamiento
Versión Analítica
Del 1o. de enero al 31 de diciembre de 2022
(Cifras en Pesos)

Código	Concepto	Importe
1.2.4.2.2	De Entidades Federativas	0.00
1.2.4.2.3	De Municipios	0.00
1.2.4.3	Del sector externo	0.00
1.2.4.3.1	De gobiernos extranjeros	0.00
1.2.4.3.2	De organismos internacionales	0.00
1.2.4.3.3	Del sector privado externo	0.00
1.2.5	Recuperación de Inversiones Financieras Realizadas con Fines De Política	0.00
1.2.5.1	Venta de Acciones y participaciones de capital adquiridas con fines de política	0.00
1.2.5.2	Valores representativos de deuda adquiridos con fines de política	0.00
1.2.5.3	Venta de obligaciones negociables adquiridas con fines de política	0.00
1.2.5.4	Recuperación de préstamos realizados con fines de política	0.00
TOTAL DE INGRESOS		62,644,077.56
2	GASTOS	
2.1	GASTOS CORRIENTES	65,575,222.71
2.1.1	Gastos de Consumo de los Entes del Gobierno General/Gastos de Explotación de las Entidades EmpresCalibries	65,575,222.71
2.1.1.1	Remuneraciones	46,307,424.72
2.1.1.2	Compra de bienes y servicios	15,825,233.28
2.1.1.3	Variación de existencias (Disminución (+) Incremento (-))	0.00
2.1.1.4	Depreciación y amortización	3,442,564.71
2.1.1.5	Estimaciones por deterioro de inventarios	0.00
2.1.1.6	Impuestos sobre los productos, la producción y las importaciones de las entidades empresCalibries	0.00
2.1.2	Prestaciones de la Seguridad Social	0.00
2.1.3	Gastos de la Propiedad	0.00
2.1.3.1	Intereses	0.00
2.1.3.1.1	Intereses de la deuda interna	0.00
2.1.3.1.2	Intereses de la deuda externa	0.00
2.1.3.2	Gastos de la propiedad distintos de intereses	0.00
2.1.3.2.1	Dividendos y retiros de las cuasisociedades	0.00
2.1.3.2.2	Arrendamientos de tierras y terrenos	0.00
2.1.4	Subsidios y Subvenciones a Empresas	0.00
2.1.4.1	A entidades empresCalibries del sector privado	0.00
2.1.4.1.1	A entidades empresCalibries no financieras	0.00
2.1.4.1.2	A entidades empresCalibries financieras	0.00
2.1.4.2	A entidades empresCalibries del sector público	0.00
2.1.4.2.1	A entidades empresCalibries no financieras	0.00
2.1.4.2.2	A entidades empresCalibries financieras	0.00
2.1.5	Transferencias, Asignaciones y Donativos Corrientes Otorgados	0.00
2.1.5.1	Al sector privado	0.00
2.1.5.2	Al sector público	0.00
2.1.5.2.1	A la Federación	0.00
2.1.5.2.2	A las Entidades Federativas	0.00
2.1.5.2.3	A los Municipios	0.00
2.1.5.3	Al sector externo	0.00
2.1.5.3.1	A gobiernos extranjeros	0.00
2.1.5.3.2	A organismos internacionales	0.00
2.1.5.3.3	Al sector privado externo	0.00
2.1.6	Impuesto Sobre los Ingresos, la Riqueza y Otros a las Entidades EmpresCalibries Públicas	0.00
2.1.7	Participaciones	0.00
2.1.8	Provisiones y Otras Estimaciones	0.00
2.1.8.1	Provisiones a corto plazo	0.00
2.1.8.2	Provisiones a largo plazo	0.00
2.1.8.3	Estimaciones por pérdida o deterioro a corto plazo	0.00
2.1.8.4	Estimaciones por pérdida o deterioro a largo plazo	0.00
2.2	GASTOS DE CAPITAL	0.00
2.2.1	Construcciones en Proceso	0.00
2.2.2	Activos Fijos (Formación bruta de capital fijo)	0.00
2.2.2.1	Viviendas, Edificios y Estructuras	0.00
2.2.2.1.1	Viviendas	0.00
2.2.2.1.2	Edificios no residenciales	0.00
2.2.2.1.3	Otras estructuras	0.00
2.2.2.2	Maquinaria y Equipo	0.00
2.2.2.2.1	Equipo de transporte	0.00
2.2.2.2.2	Equipo de tecnología de la información y comunicaciones	0.00
2.2.2.2.3	Otra maquinaria y equipo	0.00
2.2.2.3	Equipo de Defensa y Seguridad	0.00
2.2.2.4	Activos Biológicos Cultivados	0.00
2.2.2.4.1	Ganado para cría, leche, tiro, etc. que dan productos recurrentes	0.00
2.2.2.4.2	Arboles, cultivos y otras plantaciones que dan productos recurrentes	0.00
2.2.2.5	Activos Fijos Intangibles	0.00
2.2.2.5.1	Investigación y desarrollo	0.00
2.2.2.5.2	Exploración y evaluación minera	0.00
2.2.2.5.3	Programas de informática y bases de datos	0.00
2.2.2.5.4	Originales para esparcimiento, literarios o artísticos	0.00
2.2.2.5.5	Otros activos fijos intangibles	0.00





CUENTA PÚBLICA 2022
Clasificación Económica de los Ingresos, de los Gastos y del Financiamiento
Versión Analítica
Del 1o. de enero al 31 de diciembre de 2022
(Cifras en Pesos)

Código	Concepto	Importe
2.2.3	Incremento de Existencias	0.00
2.2.3.1	Materiales y suministros	0.00
2.2.3.2	Materias primas	0.00
2.2.3.3	Trabajos en curso	0.00
2.2.3.4	Bienes terminados	0.00
2.2.3.5	Bienes para venta	0.00
2.2.3.6	Bienes en tránsito	0.00
2.2.3.7	Existencias de materiales de seguridad y defensa	0.00
2.2.4	Objetos de Valor	0.00
2.2.4.1	Metales y piedras preciosas	0.00
2.2.4.2	Antigüedades y otros objetos de arte	0.00
2.2.4.3	Otros objetos de valor	0.00
2.2.5	Activos no Producidos	0.00
2.2.5.1	Activos tangibles no producidos de origen natural	0.00
2.2.5.1.1	Tierras y Terrenos	0.00
2.2.5.1.2	Recursos minerales y energéticos	0.00
2.2.5.1.3	Recursos biológicos no cultivados	0.00
2.2.5.1.4	Recursos hídricos	0.00
2.2.5.1.5	Otros activos de origen natural	0.00
2.2.5.2	Activos intangibles no producidos	0.00
2.2.5.2.1	Derechos patentados	0.00
2.2.5.2.2	Arrendamientos operativos comerciales	0.00
2.2.5.2.3	Fondos de comercio adquiridos	0.00
2.2.5.2.4	Otros activos intangibles no producidos	0.00
2.2.6	Transferencias, Asignaciones y Donativos de Capital Otorgados	0.00
2.2.6.1	Al sector privado	0.00
2.2.6.2	Al sector público	0.00
2.2.6.2.1	A la Federación	0.00
2.2.6.2.2	A Entidades Federativas	0.00
2.2.6.2.3	A Municipios	0.00
2.2.6.3	Al sector externo	0.00
2.2.6.3.1	A gobiernos extranjeros	0.00
2.2.6.3.2	A organismos internacionales	0.00
2.2.6.3.3	Al sector privado externo	0.00
2.2.7	Inversión Financiera con Fines de Política Económica	0.00
2.2.7.1	Acciones y participaciones de capital	0.00
2.2.7.2	Valores representativos de deuda adquiridos con fines de política económica	0.00
2.2.7.3	Obligaciones negociables adquiridas con fines de política económica	0.00
2.2.7.4	Concesión de Préstamos	0.00
TOTAL DEL GASTO		65,575,222.71
Menos	TOTAL DEL GASTO Participaciones, Intereses y Otros Gastos de la Deuda =	65,575,222.71 0.00
	TOTAL DEL GASTO PROGRAMABLE	65,575,222.71
(1) Nota: En el rubro de "Construcciones en Proceso", se incluye el monto de los gastos incurridos en los Capítulos del COG que se describen a continuación y que fueron especificados como correspondientes al Tipo de Gasto 2 (de Capital):		
Personales	COG 1000 Tipo de Gasto 2	
Materiales y Suministros	COG 2000 Tipo de Gasto 2	
Servicios Generales	COG 3000 Tipo de Gasto 2	
3	FINANCIAMIENTO	
3.1	FUENTES FINANCIERAS	
3.1.1	Disminución de Activos Financieros	
3.1.1.1	Disminución de Activos Financieros Corrientes (Circulantes)	0.00
3.1.1.1.1	Disminución de caja y bancos (efectivos y equivalentes)	0.00
3.1.1.1.2	Disminución de inversiones financieras de corto plazo (derechos a recibir efectivo o equivalentes)	0.00
3.1.1.1.3	Disminución de cuentas por cobrar	0.00
3.1.1.1.4	Disminución de documentos por cobrar	0.00
3.1.1.1.5	Recuperación de préstamos otorgados de corto plazo	0.00
3.1.1.1.6	Disminución de otros activos financieros corrientes	0.00
3.1.1.2	Disminución de Activos Financieros No Corrientes	0.00
3.1.1.2.1	Recuperación de inversiones financieras de largo plazo con fines de liquidez	0.00
3.1.1.2.1.1	Venta de acciones y participaciones de capital	0.00
3.1.1.2.1.2	Venta de títulos y valores representativos de deuda	0.00
3.1.1.2.1.3	Venta de obligaciones negociables	0.00
3.1.1.2.1.4	Recuperación de préstamos	0.00
3.1.1.2.2	Disminución de otros activos financieros no corrientes	0.00
3.1.2	Incremento de pasivos	0.00
3.1.2.1	Incremento de Pasivos Corrientes	0.00
3.1.2.1.1	Incremento de cuentas por pagar	0.00
3.1.2.1.2	Incremento de documentos por pagar	0.00
3.1.2.1.3	Conversión de la deuda pública a largo plazo en porción circulante	0.00
3.1.2.1.3.1	Conversión de títulos y valores de largo plazo en corto plazo	0.00
3.1.2.1.3.1.1	Porción de corto plazo de títulos y valores de la deuda pública interna de L.P.	0.00
3.1.2.1.3.1.2	Porción de corto plazo de títulos y valores de la deuda pública externa de L.P.	0.00





CUENTA PÚBLICA 2022
Clasificación Económica de los Ingresos, de los Gastos y del Financiamiento
Versión Analítica
Del 1o. de enero al 31 de diciembre de 2022
(Cifras en Pesos)

Código	Concepto	Importe
3.1.2.1.3.2	Conversión de préstamos de largo plazo en corto plazo	0.00
3.1.2.1.3.2.1	Porción a corto plazo de préstamos de la deuda pública interna de L.P.	0.00
3.1.2.1.3.2.2	Porción a corto plazo de préstamos de la deuda pública externa de L.P.	0.00
3.1.2.1.4	Incremento de otros pasivos de corto plazo	0.00
3.1.2.2	Incremento de Pasivos No Corrientes	0.00
3.1.2.2.1	Incremento de cuentas por pagar a largo plazo	0.00
3.1.2.2.2	Incremento de documentos por pagar a largo plazo	0.00
3.1.2.2.3	Colocación de títulos y valores a largo plazo	0.00
3.1.2.2.3.1	Colocación de títulos y valores de la deuda pública interna	0.00
3.1.2.2.3.2	Colocación de títulos y valores de la deuda pública externa	0.00
3.1.2.2.4	Obtención de préstamos de la deuda pública a largo plazo	0.00
3.1.2.2.4.1	Obtención de préstamos internos	0.00
3.1.2.2.4.2	Obtención de préstamos externos	0.00
3.1.2.2.5	Incremento de otros pasivos de largo plazo	0.00
3.1.3	Incremento del Patrimonio	0.00
	TOTAL FUENTES FINANCIERAS	0.00
3.2	APLICACIONES FINANCIERAS (USOS)	
3.2.1	Incremento de Activos Financieros	0.00
3.2.1.1	Incremento de Activos Financieros Corrientes (Circulantes)	
3.2.1.1.1	Incremento de caja y bancos (efectivo y equivalentes)	0.00
3.2.1.1.2	Incremento de inversiones financieras de corto plazo (derechos a recibir efectivo y equivalentes)	0.00
3.2.1.1.3	Incremento de cuentas por cobrar	0.00
3.2.1.1.4	Incremento de documentos por cobrar	0.00
3.2.1.1.5	Préstamos otorgados de corto plazo	0.00
3.2.1.1.6	Incremento de otros activos financieros corrientes	0.00
3.2.1.2	Incremento de Activos Financieros No Corrientes	0.00
3.2.1.2.1	Inversiones financieras a largo plazo con fines de liquidez	0.00
3.2.1.2.1.1	Compra de acciones y participaciones de capital	0.00
3.2.1.2.1.2	Compra de títulos y valores representativos de deuda	0.00
3.2.1.2.1.3	Compra de obligaciones negociables	0.00
3.2.1.2.1.4	Concesión de préstamos	0.00
3.2.1.2.2	Incremento de otros activos financieros no corrientes	0.00
3.2.2	Disminución de Pasivos	0.00
3.2.2.1	Disminución de Pasivos Corrientes	
3.2.2.1.1	Disminución de Cuentas por Pagar	0.00
3.2.2.1.2	Disminución de Documentos por Pagar	0.00
3.2.2.1.3	Amortización de la Porción Circulante de la Deuda Pública de Largo Plazo	0.00
3.2.2.1.3.1	Amortización de la porción circulante de la deuda pública de L.P. en títulos y valores	0.00
3.2.2.1.3.1.1	Amortización de la porción circulante de la deuda pública interna de L.P. en Títulos valores	0.00
3.2.2.1.3.1.2	Amortización de la porción circulante de la deuda pública externa de L.P. en títulos y valores	0.00
3.2.2.1.3.2	Amortización de la porción circulante de la deuda pública de L.P. en préstamos	0.00
3.2.2.1.3.2.1	Amortización de la porción circulante de la deuda pública interna de L.P. en préstamos	0.00
3.2.2.1.3.2.2	Amortización de la porción circulante de la deuda pública externa de L.P. en préstamos	0.00
3.2.2.1.4	Disminución de Otros Pasivos de Corto Plazo	0.00
3.2.2.2	Disminución de Pasivos no Corrientes	0.00
3.2.2.2.1	Disminución de Cuentas por Pagar a Largo Plazo	0.00
3.2.2.2.2	Disminución de Documentos por Pagar a Largo Plazo	0.00
3.2.2.2.3	Conversión de Deuda Pública de Largo Plazo en Porción Circulante	0.00
3.2.2.2.3.1	Conversión de títulos y valores de largo plazo en corto plazo	0.00
3.2.2.2.3.1.1	Porción de corto plazo de títulos y valores de la deuda pública interna	0.00
3.2.2.2.3.1.2	Porción de corto plazo de títulos y valores de la deuda pública externa	0.00
3.2.2.2.3.2	Conversión de préstamos de largo plazo en corto plazo	0.00
3.2.2.2.3.2.1	Porción a corto plazo de préstamos de la deuda pública interna	0.00
3.2.2.2.3.2.2	Porción a corto plazo de préstamos de la deuda pública externa	0.00
3.2.2.2.4	Disminución de Otros Pasivos de Largo Plazo	0.00
3.2.3	Disminución de Patrimonio	0.00
	TOTAL APLICACIONES FINANCIERAS	0.00

ELABORÓ

REVISÓ

AUTORIZÓ

GERARDO HERNÁNDEZ GARCÍA
JEFE DE DEPARTAMENTO DE RECURSOS
FINANCIEROS

VLADIMIR ORTEGA GARCÍA
SUBDIRECTOR DE SERVICIOS
ADMINISTRATIVOS

JULIO CESAR MONTERO SARMIENTO
DIRECTOR GENERAL

16/02/2023 09:40:42 a. m.

SECRETARÍA DE
EDUCACIÓN PÚBLICA
INSTITUTO TECNOLÓGICO
SUPERIOR DE BOGOTÁ
DIRECCIÓN



CUENTA PÚBLICA 2022
ENTE PÚBLICO: INSTITUTO TECNOLÓGICO SUPERIOR DE ESCÁRCEGA
Formato 1o. Estado de Situación Financiera Detallado - LDF
Al 31 de diciembre de 2022 y 2021
(Cifras en Pesos)

Concepto	Año		Concepto	Año	
	2022	31 de diciembre 2021		2022	31 de diciembre 2021
ACTIVO			PASIVO		
Activo Circulante			Pasivo Circulante		
a. Efectivo y Equivalentes (a=a1+a2+a3+a4+a5+a6+a7)	472,441.06	0.00	a. Cuentas por Pagar a Corto Plazo (a=a1+a2+a3+a4+a5+a6+a7+a8+a9)	913,958.50	430,205.77
a1) Efectivo	472,441.06	0.00	a1) Servicios Personales por Pagar a Corto Plazo	351,010.80	0.00
a2) Bancos/Tesorería	0.00	0.00	a2) Proveedores por Pagar a Corto Plazo	124,060.33	2,133.02
a3) Bancos/Dependencias y Otros	0.00	0.00	a3) Contratistas por Obras Públicas por Pagar a Corto Plazo	0.00	0.00
a4) Inversiones Temporales (Hasta 3 meses)	0.00	0.00	a4) Participaciones y Aportaciones por Pagar a Corto Plazo	0.00	0.00
a5) Fondos con Afectación Específica	0.00	0.00	a5) Transferencias Otorgadas por Pagar a Corto Plazo	0.00	0.00
a6) Depósitos de Fondos de Terceros en Garantía y/o Administración	0.00	0.00	a6) Intereses, Comisiones y Otros Gastos de la Deuda Pública por Pagar a Corto Plazo	0.00	0.00
a7) Otros Efectivos y Equivalentes	0.00	0.00	a7) Retenciones y Contribuciones por Pagar a Corto Plazo	438,887.37	428,072.75
b. Derechos a Recibir Efectivo o Equivalentes (b=b1+b2+b3+b4+b5+b6+b7)	57,493.83	57,935.10	a8) Devoluciones de la Ley de Ingresos por Pagar a Corto Plazo	0.00	0.00
b1) Inversiones Financieras de Corto Plazo	0.00	0.00	a9) Otras Cuentas por Pagar a Corto Plazo	0.00	0.00
b2) Cuentas por Cobrar a Corto Plazo	0.00	0.00	b. Documentos por Pagar a Corto Plazo (b=b1+b2+b3)	544.00	544.00
b3) Deudores Diversos por Cobrar a Corto Plazo	57,493.83	57,935.10	b1) Documentos Comerciales por Pagar a Corto Plazo	0.00	0.00
b4) Ingresos por Recuperar a Corto Plazo	0.00	0.00	b2) Documentos con Contratistas por Obras Públicas por Pagar a Corto Plazo	0.00	0.00
b5) Deudores por Anticipos de la Tesorería a Corto Plazo	0.00	0.00	b3) Otros Documentos por Pagar a Corto Plazo	544.00	544.00
b6) Préstamos Otorgados a Corto Plazo	0.00	0.00	c. Porción a Corto Plazo de la Deuda Pública a Largo Plazo (c=c1+c2)	0.00	0.00
b7) Otros Derechos a Recibir Efectivo o Equivalentes a Corto Plazo	0.00	0.00	c1) Porción a Corto Plazo de la Deuda Pública	0.00	0.00
c. Derechos a Recibir Bienes o Servicios (c=c1+c2+c3+c4+c5)	13,817.51	934,584.77	c2) Porción a Corto Plazo de Arrendamiento Financiero	0.00	0.00
c1) Anticipo a Proveedores por Adquisición de Bienes y Prestación de Servicios a Corto Plazo	13,817.51	740.00	d. Títulos y Valores a Corto Plazo	0.00	0.00
c2) Anticipo a Proveedores por Adquisición de Bienes Inmuebles y Muebles a Corto Plazo	0.00	933,844.77	e. Pasivos Diferidos a Corto Plazo (e=e1+e2+e3)	0.00	0.00
c3) Anticipo a Proveedores por Adquisición de Bienes Intangibles a Corto Plazo	0.00	0.00	e1) Ingresos Cobrados por Adelantado a Corto Plazo	0.00	0.00
c4) Anticipo a Contratistas por Obras Públicas a Corto Plazo	0.00	0.00	e2) Intereses Cobrados por Adelantado a Corto Plazo	0.00	0.00
c5) Otros Derechos a Recibir Bienes o Servicios a Corto Plazo	0.00	0.00	e3) Otros Pasivos Diferidos a Corto Plazo	0.00	0.00
d. Inventarios (d=d1+d2+d3+d4+d5)	0.00	0.00	f. Fondos y Bienes de Terceros en Garantía y/o Administración a Corto Plazo	0.00	0.00
d1) Inventario de Mercancías para Venta	0.00	0.00	f1) Fondos en Garantía a Corto Plazo	0.00	0.00
d2) Inventario de Mercancías Terminadas	0.00	0.00	f2) Fondos en Administración a Corto Plazo	0.00	0.00
d3) Inventario de Mercancías en Proceso de Elaboración	0.00	0.00	f3) Fondos Contingentes a Corto Plazo	0.00	0.00
d4) Inventario de Materias Primas, Materiales y Suministros para Producción	0.00	0.00	f4) Fondos de Fideicomisos, Mandatos y Contratos Análogos a Corto Plazo	0.00	0.00
d5) Bienes en Tránsito	0.00	0.00	f5) Otros Fondos de Terceros en Garantía y/o Administración a Corto Plazo	0.00	0.00
e. Almacenes	0.00	0.00	f6) Valores y Bienes en Garantía a Corto Plazo	0.00	0.00
f. Estimación por Pérdida o Deterioro de Activos Circulantes (f=f1+f2)	0.00	0.00	g. Provisiones a Corto Plazo (g=g1+g2+g3)	0.00	0.00
f1) Estimaciones para Cuentas Incobrables por Derechos a Recibir Efectivo o Equivalentes	0.00	0.00	g1) Provisión para Demandas y Juicios a Corto Plazo	0.00	0.00
f2) Estimación por Deterioro de Inventarios	0.00	0.00	g2) Provisión para Contingencias a Corto Plazo	0.00	0.00
g. Otros Activos Circulantes (g=g1+g2+g3+g4)	0.00	0.00	g3) Otras Provisiones a Corto Plazo	0.00	0.00
g1) Valores en Garantía	0.00	0.00	h. Otros Pasivos a Corto Plazo (h=h1+h2+h3)	0.00	0.00
g2) Bienes en Garantía (excluye depósitos de fondos)	0.00	0.00	h1) Ingresos por Clasificar	0.00	0.00
g3) Bienes Derivados de Embargos, Decomisos, Aseguramientos y Dación en Pago	0.00	0.00	h2) Recaudación por Participar	0.00	0.00
g4) Adquisición con Fondos de Terceros	0.00	0.00	h3) Otros Pasivos Circulantes	0.00	0.00
IA. Total de Activos Circulantes (IA = a + b + c + d + e + f + g)	543,752.40	992,519.87	IIA. Total de Pasivos Circulantes (IIA = a + b + c + d + e + f + g + h)	914,502.50	430,749.77
Activo No Circulante			Pasivo No Circulante		
a. Inversiones Financieras a Largo Plazo	0.00	0.00	a. Cuentas por Pagar a Largo Plazo	0.00	0.00





CUENTA PÚBLICA 2022
ENTE PÚBLICO: INSTITUTO TECNOLÓGICO SUPERIOR DE ESCÁRCEGA
Formato 1o. Estado de Situación Financiera Detallado - LDF
Al 31 de diciembre de 2022 y 2021
(Cifras en Pesos)

Concepto	Año		Concepto	Año	
	2022	31 de diciembre 2021		2022	31 de diciembre 2021
ACTIVO			PASIVO		
b. Derechos a Recibir Efectivo o Equivalentes a Largo Plazo	0.00	0.00	b. Documentos por Pagar a Largo Plazo	0.00	0.00
c. Bienes Inmuebles, Infraestructura y Construcciones en Proceso	48,578,903.21	48,578,903.21	c. Deuda Pública a Largo Plazo	0.00	0.00
d. Bienes Muebles	19,970,727.59	19,896,298.25	d. Pasivos Diferidos a Largo Plazo	0.00	0.00
e. Activos Intangibles	0.00	0.00	e. Fondos y Bienes de Terceros en Garantía y/o en Administración a Largo Plazo	0.00	0.00
f. Depreciación, Deterioro y Amortización Acumulada de Bienes	(37,812,389.48)	(35,740,058.07)	f. Provisiones a Largo Plazo	0.00	0.00
g. Activos Diferidos	0.00	0.00	IIB. Total de Pasivos No Circulantes (IIB = a + b + c + d + e + f)	0.00	0.00
h. Estimación por Pérdida o Deterioro de Activos no Circulantes	0.00	0.00	II. Total del Pasivo (II = IIA + IIB)	914,502.50	430,749.77
i. Otros Activos no Circulantes	0.00	0.00	HACIENDA PÚBLICA/ PATRIMONIO		
IB. Total de Activos No Circulantes (IB = a + b + c + d + e + f + g + h + i)	30,737,241.32	32,735,143.39	IIIA. Hacienda Pública/Patrimonio Contribuido (IIIA = a + b + c)	0.00	0.00
I. Total del Activo (I = IA + IB)	31,280,993.72	33,727,663.26	a. Aportaciones	0.00	0.00
			b. Donaciones de Capital	0.00	0.00
			c. Actualización de la Hacienda Pública/Patrimonio	0.00	0.00
			IIIB. Hacienda Pública/Patrimonio Generado (IIIB = a + b + c + d + e)	30,366,491.22	33,296,913.49
			a. Resultados del Ejercicio (Ahorro/ Desahorro)	(2,929,820.58)	(2,081,530.70)
			b. Resultados de Ejercicios Anteriores	35,673,301.84	37,755,434.23
			c. Revalúos	0.00	0.00
			d. Reservas	0.00	0.00
			e. Rectificaciones de Resultados de Ejercicios Anteriores	(2,376,990.04)	(2,376,990.04)
			IIIC. Exceso o Insuficiencia en la Actualización de la Hacienda Pública/Patrimonio (IIIC=a+b)	0.00	0.00
			a. Resultado por Posición Monetaria	0.00	0.00
			b. Resultado por Tenencia de Activos no Monetarios	0.00	0.00
			III. Total Hacienda Pública/Patrimonio (III = IIIA + IIIB + IIIC)	30,366,491.22	33,296,913.49
			IV. Total del Pasivo y Hacienda Pública/Patrimonio (IV = II + III)	31,280,993.72	33,727,663.26

ELABORÓ

GERARDO HERNÁNDEZ GARCÍA
 JEFE DE DEPARTAMENTO DE RECURSOS FINANCIEROS

REVISÓ

VLADIMIR ORTEGA GARCÍA
 SUBDIRECTOR DE SERVICIOS ADMINISTRATIVOS

AUTORIZÓ

JULIO CESAR MONTERO SARMIENTO
 DIRECTOR GENERAL





CUENTA PÚBLICA 2022
ENTE PÚBLICO: INSTITUTO TECNOLÓGICO SUPERIOR DE ESCÁRCEGA
Formato 2 Informe Analítico de la Deuda Pública y Otros Pasivos - LDF
Del 1o. de enero al 31 de diciembre de 2022
(Cifras en Pesos)

Denominación de la Deuda Pública y Otros Pasivos (c)	Saldo al 31 de diciembre de 2021 (d)	Disposiciones del Periodo (e)	Amortizaciones del Periodo (f)	Revaluaciones, Reclasificaciones y Otros Ajustes (g)	Saldo Final del Periodo (h) h=d+e-f+g	Pago de Intereses del Periodo (i)	Pago de Comisiones y demás costos asociados durante el Periodo (j)
1. Deuda Pública (1=A+B)	0.00	0.00	0.00	0.00	0.00	0.00	0.00
A. Corto Plazo (A=a1+a2+a3)	0.00	0.00	0.00	0.00	0.00	0.00	0.00
a1) Instituciones de Crédito	0.00	0.00	0.00	0.00	0.00	0.00	0.00
a2) Títulos y Valores	0.00	0.00	0.00	0.00	0.00	0.00	0.00
a3) Arrendamientos Financieros	0.00	0.00	0.00	0.00	0.00	0.00	0.00
B. Largo Plazo (B=b1+b2+b3)	0.00	0.00	0.00	0.00	0.00	0.00	0.00
b1) Instituciones de Crédito	0.00	0.00	0.00	0.00	0.00	0.00	0.00
b2) Títulos y Valores	0.00	0.00	0.00	0.00	0.00	0.00	0.00
b3) Arrendamientos Financieros	0.00	0.00	0.00	0.00	0.00	0.00	0.00
2. Otros Pasivos	430,749.77	0.00	0.00	0.00	914,502.50		
3. Total de la Deuda Pública y Otros Pasivos (3=1+2)	430,749.77	0.00	0.00	0.00	914,502.50	0.00	0.00
4. Deuda Contingente 1 (Informativo)	0.00	0.00	0.00	0.00	0.00	0.00	0.00
Deuda Contingente 1	0.00	0.00	0.00	0.00	0.00	0.00	0.00
Deuda Contingente 2	0.00	0.00	0.00	0.00	0.00	0.00	0.00
5. Valor de Instrumentos Bono Cupón Cero 2 (Informativo)	0.00	0.00	0.00	0.00	0.00	0.00	0.00
Instrumento Bono Cupón Cero 1	0.00	0.00	0.00	0.00	0.00	0.00	0.00
Instrumento Bono Cupón Cero 2	0.00	0.00	0.00	0.00	0.00	0.00	0.00

Obligaciones a Corto Plazo (k)	Monto Contratado (l)	Plazo Pactado (m)	Tasa de Interés (n)	Comisiones y Costos Relacionados (o)	Tasa Efectiva (p)
6. Obligaciones a Corto Plazo (Informativo)	0.00	0.00	0.00	0.00	0.00
Crédito 1	0.00	0.00	0.00	0.00	0.00
Crédito 2	0.00	0.00	0.00	0.00	0.00

SECRETARÍA DE EDUCACIÓN PÚBLICA
 INSTITUTO TECNOLÓGICO SUPERIOR DE ESCÁRCEGA
 DIRECCIÓN



CUENTA PÚBLICA 2022
ENTE PÚBLICO: INSTITUTO TECNOLÓGICO SUPERIOR DE ESCÁRCEGA
Formato 2 Informe Analítico de la Deuda Pública y Otros Pasivos - LDF
Del 1o. de enero al 31 de diciembre de 2022
(Cifras en Pesos)

ELABORÓ

GERARDO HERNÁNDEZ GARCÍA
JEFE DE DEPARTAMENTO DE RECURSOS
FINANCIEROS

REVISÓ

VLADIMIR ORTEGA GARCÍA
SUBDIRECTOR DE SERVICIOS
ADMINISTRATIVOS

AUTORIZO

JULIO CESAR MONTEÑO SARMIENTO
DIRECTOR GENERAL

16/02/2023 11:00:42 a. m.





CUENTA PÚBLICA 2022
ENTE PÚBLICO: INSTITUTO TECNOLÓGICO SUPERIOR DE ESCÁRCEGA
Formato 3 Informe Analítico de Obligaciones Diferentes de Financiamientos – LDF
Del 1o. de enero al 31 de diciembre de 2022
(Cifras en Pesos)

Denominación de las Obligaciones Diferentes de Financiamiento (c)	Fecha del Contrato (d)	Fecha de inicio de operación del proyecto (e)	Fecha de vencimiento (f)	Monto de la inversión pactado (g)	Plazo pactado (h)	Monto promedio mensual del pago de la contraprestación (i)	Monto promedio mensual del pago de la contraprestación correspondiente al pago de inversión (j)	Monto pagado de la inversión al 31 de diciembre de 2022 (k)	Monto pagado de la inversión actualizado al 31 de diciembre de 2022 (l)	Saldo pendiente por pagar de la inversión al 31 de diciembre de 2022 (m = g - l)
A. Asociaciones Público Privadas (APP's) (A=a+b+c+d)				0.00		0.00	0.00	0.00	0.00	0.00
APP 1				0.00		0.00	0.00	0.00	0.00	0.00
APP 2				0.00		0.00	0.00	0.00	0.00	0.00
APP 3				0.00		0.00	0.00	0.00	0.00	0.00
B. Otros Instrumentos (B=a+b+c+d)				0.00		0.00	0.00	0.00	0.00	0.00
Otro Instrumento 1				0.00		0.00	0.00	0.00	0.00	0.00
Otro Instrumento 2				0.00		0.00	0.00	0.00	0.00	0.00
Otro Instrumento 3				0.00		0.00	0.00	0.00	0.00	0.00
C. Total de Obligaciones Diferentes de Financiamiento (C=A+B)				0.00		0.00	0.00	0.00	0.00	0.00

ELABORÓ

 GERARDO HERNÁNDEZ GARCÍA
 JEFE DE DEPARTAMENTO DE RECURSOS FINANCIEROS

REVISÓ

 VLADÍMIR ORTEGA GARCÍA
 SUBDIRECTOR DE SERVICIOS ADMINISTRATIVOS

AUTORIZÓ

 JULIO CESAR MONTERO SARMIENTO
 DIRECTOR GENERAL






CUENTA PÚBLICA 2022
ENTE PÚBLICO: INSTITUTO TECNOLÓGICO SUPERIOR DE ESCÁRCEGA
Formato 4 Balance Presupuestario - LDF
Del 1o. de enero al 31 de diciembre de 2022
(Cifras en Pesos)

Concepto (c).	Estimado/ Aprobado (d)	Devengado	Recaudado/Pagado
A. Ingresos Totales (A = A1+A2+A3)	60,454,786.00	62,644,077.56	62,644,077.56
A1. Ingresos de Libre Disposición	31,857,792.00	33,165,120.73	33,165,120.73
A2. Transferencias Federales Etiquetadas	28,596,994.00	29,478,956.83	29,478,956.83
A3. Financiamiento Neto	0.00	0.00	0.00
B. Egresos Presupuestarios1 (B = B1+B2)	60,454,786.00	63,577,320.64	63,577,320.64
B1. Gasto No Etiquetado (sin incluir Amortización de la Deuda Pública)	31,857,792.00	34,098,363.81	34,098,363.81
B2. Gasto Etiquetado (sin incluir Amortización de la Deuda Pública)	28,596,994.00	29,478,956.83	29,478,956.83
C. Remanentes del Ejercicio Anterior (C = C1 + C2)		955,480.47	955,480.47
C1. Remanentes de Ingresos de Libre Disposición aplicados en el periodo		955,480.47	955,480.47
C2. Remanentes de Transferencias Federales Etiquetadas aplicados en el periodo		0.00	0.00
I. Balance Presupuestario (I = A - B + C)	0.00	22,237.39	22,237.39
II. Balance Presupuestario sin Financiamiento Neto (II = I - A3)	0.00	22,237.39	22,237.39
III. Balance Presupuestario sin Financiamiento Neto y sin Remanentes del Ejercicio Anterior (III= II - C)	0.00	(933,243.08)	(933,243.08)

Concepto	Aprobado	Devengado	Pagado
E. Intereses, Comisiones y Gastos de la Deuda (E = E1+E2)	0.00	0.00	0.00
E1. Intereses, Comisiones y Gastos de la Deuda con Gasto No Etiquetado	0.00	0.00	0.00
E2. Intereses, Comisiones y Gastos de la Deuda con Gasto Etiquetado	0.00	0.00	0.00
IV. Balance Primario (IV = III + E)	0.00	(933,243.08)	(933,243.08)

Concepto	Estimado/ Aprobado	Devengado	Recaudado/ Pagado
F. Financiamiento (F = F1 + F2)	0.00	0.00	0.00
F1. Financiamiento con Fuente de Pago de Ingresos de Libre Disposición	0.00	0.00	0.00
F2. Financiamiento con Fuente de Pago de Transferencias Federales Etiquetadas	0.00	0.00	0.00
G. Amortización de la Deuda (G = G1 + G2)	0.00	0.00	0.00
G1. Amortización de la Deuda Pública con Gasto No Etiquetado	0.00	0.00	0.00
G2. Amortización de la Deuda Pública con Gasto Etiquetado	0.00	0.00	0.00
A3. Financiamiento Neto (A3 = F - G)	0.00	0.00	0.00

Concepto	Estimado/ Aprobado	Devengado	Recaudado/ Pagado
A1. Ingresos de Libre Disposición	31,857,792.00	33,165,120.73	33,165,120.73
A3.1 Financiamiento Neto con Fuente de Pago de Ingresos de Libre Disposición (A3.1 = F1 - G1)	0.00	0.00	0.00
F1. Financiamiento con Fuente de Pago de Ingresos de Libre Disposición	0.00	0.00	0.00
G1. Amortización de la Deuda Pública con Gasto No Etiquetado	0.00	0.00	0.00
B1. Gasto No Etiquetado (sin incluir Amortización de la Deuda Pública)	31,857,792.00	34,098,363.81	34,098,363.81
C1. Remanentes de Ingresos de Libre Disposición aplicados en el periodo		955,480.47	955,480.47
V. Balance Presupuestario de Recursos Disponibles (V = A1 + A3.1 - B 1 + C1)	0.00	22,237.39	22,237.39
VI. Balance Presupuestario de Recursos Disponibles sin Financiamiento Neto (VI = V - A3.1)	0.00	22,237.39	22,237.39





CUENTA PÚBLICA 2022
ENTE PÚBLICO: INSTITUTO TECNOLÓGICO SUPERIOR DE ESCÁRCEGA
Formato 4 Balance Presupuestario - LDF
Del 1o. de enero al 31 de diciembre de 2022
(Cifras en Pesos)

Concepto	Estimado/ Aprobado	Devengado	Recaudado/ Pagado
A2. Transferencias Federales Etiquetadas	28,596,994.00	29,478,956.83	29,478,956.83
A3.2 Financiamiento Neto con Fuente de Pago de Transferencias Federales Etiquetadas (A3.2 = F2 - G2)	0.00	0.00	0.00
F2. Financiamiento con Fuente de Pago de Transferencias Federales Etiquetadas	0.00	0.00	0.00
G2. Amortización de la Deuda Pública con Gasto Etiquetado	0.00	0.00	0.00
B2. Gasto Etiquetado (sin incluir Amortización de la Deuda Pública)	0.00	0.00	0.00
C2. Remanentes de Transferencias Federales Etiquetadas aplicados en el periodo		0.00	0.00
VII. Balance Presupuestario de Recursos Etiquetados (VII = A2 + A3.2 - B2 + C2)	28,596,994.00	29,478,956.83	29,478,956.83
VIII. Balance Presupuestario de Recursos Etiquetados sin Financiamiento Neto (VIII = VII - A3.2)	28,596,994.00	29,478,956.83	29,478,956.83

ELABORÓ

GERARDO HERNÁNDEZ GARCÍA
JEFE DE DEPARTAMENTO DE RECURSOS
FINANCIEROS

REVISÓ

VLADIMIR ORTEGA GARCÍA
SUBDIRECTOR DE SERVICIOS
ADMINISTRATIVOS

AUTORIZÓ

JULIO CESAR MONTERO SARMIENTO
DIRECTOR GENERAL

16/02/2023 11:02:29 a. m.





CUENTA PÚBLICA 2022
ENTE PÚBLICO: INSTITUTO TECNOLÓGICO SUPERIOR DE ESCÁRCEGA
Formato 5 Estado Analítico de Ingresos Detallado - LDF
Del 1o. de enero al 31 de diciembre de 2022
(Cifras en Pesos)

Concepto (c)	Ingreso					Diferencia (e)
	Estimado (d)	Ampliaciones/ Reducciones	Modificado	Devengado	Recaudado	
Ingresos de Libre Disposición						
A. Impuestos	0.00	0.00	0.00	0.00	0.00	0.00
B. Cuotas y Aportaciones de Seguridad Social	0.00	0.00	0.00	0.00	0.00	0.00
C. Contribuciones de Mejoras	0.00	0.00	0.00	0.00	0.00	0.00
D. Derechos	0.00	0.00	0.00	0.00	0.00	0.00
E. Productos	0.00	0.00	0.00	0.00	0.00	0.00
F. Aprovechamientos	0.00	0.00	0.00	0.00	0.00	0.00
G. Ingresos por Ventas de Bienes y Prestación de Servicios	1,700,000.00	244,058.34	1,944,058.34	1,944,058.34	1,944,058.34	244,058.34
H. Participaciones (H=h1+h2+h3+h4+h5+h6+h7+h8+h9+h10+h11)	0.00	0.00	0.00	0.00	0.00	0.00
h1) Fondo General de Participaciones	0.00	0.00	0.00	0.00	0.00	0.00
h2) Fondo de Fomento Municipal	0.00	0.00	0.00	0.00	0.00	0.00
h3) Fondo de Fiscalización y Recaudación	0.00	0.00	0.00	0.00	0.00	0.00
h4) Fondo de Compensación	0.00	0.00	0.00	0.00	0.00	0.00
h5) Fondo de Extracción de Hidrocarburos	0.00	0.00	0.00	0.00	0.00	0.00
h6) Impuesto Especial Sobre Producción y Servicios	0.00	0.00	0.00	0.00	0.00	0.00
h7) 0.136% de la Recaudación Federal Participable	0.00	0.00	0.00	0.00	0.00	0.00
h8) 3.17% Sobre Extracción de Petróleo	0.00	0.00	0.00	0.00	0.00	0.00
h9) Gasolinas y Diésel	0.00	0.00	0.00	0.00	0.00	0.00
h10) Fondo del Impuesto Sobre la Renta	0.00	0.00	0.00	0.00	0.00	0.00
h11) Fondo de Estabilización de los Ingresos de las Entidades Federativas	0.00	0.00	0.00	0.00	0.00	0.00
I. Incentivos Derivados de la Colaboración Fiscal (I=i1+i2+i3+i4+i5)	0.00	0.00	0.00	0.00	0.00	0.00
i1) Tenencia o Uso de Vehículos	0.00	0.00	0.00	0.00	0.00	0.00
i2) Fondo de Compensación ISAN	0.00	0.00	0.00	0.00	0.00	0.00
i3) Impuesto Sobre Automóviles Nuevos	0.00	0.00	0.00	0.00	0.00	0.00
i4) Fondo de Compensación de Repecos-Intermedios	0.00	0.00	0.00	0.00	0.00	0.00
i5) Otros Incentivos Económicos	0.00	0.00	0.00	0.00	0.00	0.00
J. Transferencias y Asignaciones	30,157,792.00	1,063,270.39	31,221,062.39	31,221,062.39	31,221,062.39	1,063,270.39
K. Convenios	0.00	0.00	0.00	0.00	0.00	0.00
k1) Otros Convenios y Subsidios	0.00	0.00	0.00	0.00	0.00	0.00
L. Otros Ingresos de Libre Disposición (L=l1+l2)	0.00	0.00	0.00	0.00	0.00	0.00
l1) Participaciones en Ingresos Locales	0.00	0.00	0.00	0.00	0.00	0.00
l2) Otros Ingresos de Libre Disposición	0.00	0.00	0.00	0.00	0.00	0.00
I. Total de Ingresos de Libre Disposición (I=A+B+C+D+E+F+G+H+I+J+K+L)	31,857,792.00	1,307,328.73	33,165,120.73	33,165,120.73	33,165,120.73	1,307,328.73
Ingresos Excedentes de Ingresos de Libre Disposición						0.00
Transferencias Federales Etiquetadas						
A. Aportaciones (A=a1+a2+a3+a4+a5+a6+a7+a8)	0.00	0.00	0.00	0.00	0.00	0.00
a1) Fondo de Aportaciones para la Nómina Educativa y Gasto Operativo	0.00	0.00	0.00	0.00	0.00	0.00
a2) Fondo de Aportaciones para los Servicios de Salud	0.00	0.00	0.00	0.00	0.00	0.00
a3) Fondo de Aportaciones para la Infraestructura Social	0.00	0.00	0.00	0.00	0.00	0.00
a4) Fondo de Aportaciones para el Fortalecimiento de los Municipios y de las Demarcaciones Territoriales del Distrito Federal	0.00	0.00	0.00	0.00	0.00	0.00
a5) Fondo de Aportaciones Múltiples	0.00	0.00	0.00	0.00	0.00	0.00
a6) Fondo de Aportaciones para la Educación Tecnológica y de Adultos	0.00	0.00	0.00	0.00	0.00	0.00
a7) Fondo de Aportaciones para la Seguridad Pública de los Estados y del Distrito Federal	0.00	0.00	0.00	0.00	0.00	0.00
a8) Fondo de Aportaciones para el Fortalecimiento de las Entidades Federativas	0.00	0.00	0.00	0.00	0.00	0.00
B. Convenios (B=b1+b2+b3+b4)	0.00	0.00	0.00	0.00	0.00	0.00
b1) Convenios de Protección Social en Salud	0.00	0.00	0.00	0.00	0.00	0.00
b2) Convenios de Descentralización	0.00	0.00	0.00	0.00	0.00	0.00
b3) Convenios de Reasignación	0.00	0.00	0.00	0.00	0.00	0.00
b4) Otros Convenios y Subsidios	0.00	0.00	0.00	0.00	0.00	0.00
C. Fondos Distintos de Aportaciones (C=c1+c2)	0.00	0.00	0.00	0.00	0.00	0.00
c1) Fondo para Entidades Federativas y Municipios Productores de Hidrocarburos	0.00	0.00	0.00	0.00	0.00	0.00
c2) Fondo Minero	0.00	0.00	0.00	0.00	0.00	0.00



CUENTA PÚBLICA 2022
ENTE PÚBLICO: INSTITUTO TECNOLÓGICO SUPERIOR DE ESCÁRCEGA
Formato 5 Estado Analítico de Ingresos Detallado - LDF
Del 1o. de enero al 31 de diciembre de 2022
(Cifras en Pesos)

Concepto (c)	Ingreso					Diferencia (e)
	Estimado (d)	Ampliaciones/ Reducciones	Modificado	Devengado	Recaudado	
D. Transferencias, Asignaciones, Subsidios y Subvenciones, y Pensiones y Jubilaciones	28,596,994.00	881,962.83	29,478,956.83	29,478,956.83	29,478,956.83	881,962.83
E. Otras Transferencias Federales Etiquetadas	0.00	0.00	0.00	0.00	0.00	0.00
II. Total de Transferencias Federales Etiquetadas (II = A + B + C + D + E)	28,596,994.00	881,962.83	29,478,956.83	29,478,956.83	29,478,956.83	881,962.83
III. Ingresos Derivados de Financiamientos (III = A)	0.00	0.00	0.00	0.00	0.00	0.00
A. Ingresos Derivados de Financiamientos	0.00	0.00	0.00	0.00	0.00	0.00
IV. Total de Ingresos (IV = I + II + III)	60,454,786.00	2,189,291.56	62,644,077.56	62,644,077.56	62,644,077.56	2,189,291.56
Datos Informativos						
1. Ingresos Derivados de Financiamientos con Fuente de Pago de Ingresos de Libre Disposición	0.00	0.00	0.00	0.00	0.00	0.00
2. Ingresos Derivados de Financiamientos con Fuente de Pago de Transferencias Federales Etiquetadas	0.00	0.00	0.00	0.00	0.00	0.00
3. Ingresos Derivados de Financiamientos (3 = 1 + 2)	0.00	0.00	0.00	0.00	0.00	0.00

ELABORÓ

REVISÓ

AUTORIZÓ

GERARDO HERNÁNDEZ GARCÍA
 JEFE DE DEPARTAMENTO DE RECURSOS
 FINANCIEROS

VLADIMIR ORTEGA GARCÍA
 SUBDIRECTOR DE SERVICIOS
 ADMINISTRATIVOS

JULIO CESAR MONTERO SARMIENTO
 DIRECTOR GENERAL

16/02/2023 11:03:03 a. m.





CUENTA PÚBLICA 2022
ENTE PÚBLICO: INSTITUTO TECNOLÓGICO SUPERIOR DE ESCÁRCEGA
Formato 6a Estado Analítico del Ejercicio del Presupuesto de Egresos Detallado - LDF
Clasificación por Objeto del Gasto (Capítulo y Concepto)
Del 1o. de enero al 31 de diciembre de 2022
(Cifras en Pesos)

Concepto (c)	Egresos					Subejercicio (e)
	Aprobado (d)	Ampliaciones/ (Reducciones)	Modificado	Devengado	Pagado	
I. Gasto No Etiquetado (I=A+B+C+D+E+F+G+H+I)	31,857,792.00	2,240,571.81	34,098,363.81	34,098,363.81	34,098,363.81	0.00
A. Servicios Personales (A=a1+a2+a3+a4+a5+a6+a7)	27,646,696.01	(5,324,044.97)	22,322,651.04	22,322,651.04	22,322,651.04	0.00
a1) Remuneraciones al Personal de Carácter Permanente	14,434,830.00	(532,056.64)	13,902,773.36	13,902,773.36	13,902,773.36	0.00
a2) Remuneraciones al Personal de Carácter Transitorio	0.00	0.00	0.00	0.00	0.00	0.00
a3) Remuneraciones Adicionales y Especiales	5,024,783.00	(1,132,161.67)	3,892,621.33	3,892,621.33	3,892,621.33	0.00
a4) Seguridad Social	4,655,350.00	(2,483,478.10)	2,171,871.90	2,171,871.90	2,171,871.90	0.00
a5) Otras Prestaciones Sociales y Económicas	1,026,600.01	183,309.40	1,209,909.41	1,209,909.41	1,209,909.41	0.00
a6) Previsiones	1,349,353.00	(1,349,353.00)	0.00	0.00	0.00	0.00
a7) Pago de Estímulos a Servidores Públicos	1,155,780.00	(10,304.96)	1,145,475.04	1,145,475.04	1,145,475.04	0.00
B. Materiales y Suministros (B=b1+b2+b3+b4+b5+b6+b7+b8+b9)	1,711,260.41	1,530,224.44	3,241,484.85	3,241,484.85	3,241,484.85	0.00
b1) Materiales de Administración, Emisión de Documentos y Artículos Oficiales	823,484.87	671,635.28	1,495,120.15	1,495,120.15	1,495,120.15	0.00
b2) Alimentos y Utensilios	308,890.93	194,222.76	503,113.69	503,113.69	503,113.69	0.00
b3) Materias Primas y Materiales de Producción y Comercialización	0.01	2,719.95	2,719.96	2,719.96	2,719.96	0.00
b4) Materiales y Artículos de Construcción y de Reparación	44,952.21	279,096.15	324,048.36	324,048.36	324,048.36	0.00
b5) Productos Químicos, Farmacéuticos y de Laboratorio	11,501.06	(1,344.71)	10,156.35	10,156.35	10,156.35	0.00
b6) Combustibles, Lubricantes y Aditivos	240,201.03	27,694.28	267,895.31	267,895.31	267,895.31	0.00
b7) Vestuario, Blancos, Prendas de Protección y Artículos Deportivos	40,030.12	319,959.37	359,989.49	359,989.49	359,989.49	0.00
b8) Materiales y Suministros Para Seguridad	0.00	0.00	0.00	0.00	0.00	0.00
b9) Herramientas, Refacciones y Accesorios Menores	242,200.18	36,241.36	278,441.54	278,441.54	278,441.54	0.00
C. Servicios Generales (C=c1+c2+c3+c4+c5+c6+c7+c8+c9)	2,162,643.45	4,990,921.83	7,153,565.28	7,153,565.28	7,153,565.28	0.00
c1) Servicios Básicos	608,500.05	450,724.10	1,059,224.15	1,059,224.15	1,059,224.15	0.00
c2) Servicios de Arrendamiento	66,159.16	348,488.75	414,647.91	414,647.91	414,647.91	0.00
c3) Servicios Profesionales, Científicos, Técnicos y Otros Servicios	619,459.13	561,978.05	1,181,437.18	1,181,437.18	1,181,437.18	0.00
c4) Servicios Financieros, Bancarios y Comerciales	37,075.03	220,498.20	257,573.23	257,573.23	257,573.23	0.00
c5) Servicios de Instalación, Reparación, Mantenimiento y Conservación	339,395.60	1,804,360.10	2,143,755.70	2,143,755.70	2,143,755.70	0.00
c6) Servicios de Comunicación Social y Publicidad	28,785.14	176,119.07	204,904.21	204,904.21	204,904.21	0.00
c7) Servicios de Traslado y Viáticos	248,588.78	578,066.06	826,654.84	826,654.84	826,654.84	0.00
c8) Servicios Oficiales	42,491.04	2,877.32	45,368.36	45,368.36	45,368.36	0.00
c9) Otros Servicios Generales	172,189.52	847,810.18	1,019,999.70	1,019,999.70	1,019,999.70	0.00
D. Transferencias, Asignaciones, Subsidios y Otras Ayudas (D=d1+d2+d3+d4+d5+d6+d7+d8+d9)	0.00	0.00	0.00	0.00	0.00	0.00
d1) Transferencias Internas y Asignaciones al Sector Público	0.00	0.00	0.00	0.00	0.00	0.00
d2) Transferencias al Resto del Sector Público	0.00	0.00	0.00	0.00	0.00	0.00
d3) Subsidios y Subvenciones	0.00	0.00	0.00	0.00	0.00	0.00
d4) Ayudas Sociales	0.00	0.00	0.00	0.00	0.00	0.00
d5) Pensiones y Jubilaciones	0.00	0.00	0.00	0.00	0.00	0.00
d6) Transferencias a Fideicomisos, Mandatos y Otros Análogos	0.00	0.00	0.00	0.00	0.00	0.00
d7) Transferencias a la Seguridad Social	0.00	0.00	0.00	0.00	0.00	0.00
d8) Donativos	0.00	0.00	0.00	0.00	0.00	0.00
d9) Transferencias al Exterior	0.00	0.00	0.00	0.00	0.00	0.00
E. Bienes Muebles, Inmuebles e Intangibles (E=e1+e2+e3+e4+e5+e6+e7+e8+e9)	337,192.13	1,043,470.51	1,380,662.64	1,380,662.64	1,380,662.64	0.00
e1) Mobiliario y Equipo de Administración	232,817.06	543,772.85	776,589.91	776,589.91	776,589.91	0.00
e2) Mobiliario y Equipo Educativo y Recreativo	8,647.05	179,959.64	188,606.69	188,606.69	188,606.69	0.00




CUENTA PÚBLICA 2022
ENTE PÚBLICO: INSTITUTO TECNOLÓGICO SUPERIOR DE ESCÁRCEGA
Formato 6a Estado Analítico del Ejercicio del Presupuesto de Egresos Detallado - LDF
Clasificación por Objeto del Gasto (Capítulo y Concepto)
Del 1o. de enero al 31 de diciembre de 2022
(Cifras en Pesos)

Concepto (c)	Egresos					Subejercicio (e)
	Aprobado (d)	Ampliaciones/ (Reducciones)	Modificado	Devengado	Pagado	
e3) Equipo e Instrumental Médico y de Laboratorio	11,658.00	117,099.68	128,757.68	128,757.68	128,757.68	0.00
e4) Vehículos y Equipo de Transporte	0.00	73,332.88	73,332.88	73,332.88	73,332.88	0.00
e5) Equipo de Defensa y Seguridad	0.00	0.00	0.00	0.00	0.00	0.00
e6) Maquinaria, Otros Equipos y Herramientas	0.02	213,375.46	213,375.48	213,375.48	213,375.48	0.00
e7) Activos Biológicos	0.00	0.00	0.00	0.00	0.00	0.00
e8) Bienes Inmuebles	0.00	0.00	0.00	0.00	0.00	0.00
e9) Activos Intangibles	84,070.00	(84,070.00)	0.00	0.00	0.00	0.00
F. Inversión Pública (F=f1+f2+f3)	0.00	0.00	0.00	0.00	0.00	0.00
f1) Obra Pública en Bienes de Dominio Público	0.00	0.00	0.00	0.00	0.00	0.00
f2) Obra Pública en Bienes Propios	0.00	0.00	0.00	0.00	0.00	0.00
f3) Proyectos Productivos y Acciones de Fomento	0.00	0.00	0.00	0.00	0.00	0.00
G. Inversiones Financieras y Otras Provisiones (G=g1+g2+g3+g4+g5+g6+g7)	0.00	0.00	0.00	0.00	0.00	0.00
g1) Inversiones Para el Fomento de Actividades Productivas	0.00	0.00	0.00	0.00	0.00	0.00
g2) Acciones y Participaciones de Capital	0.00	0.00	0.00	0.00	0.00	0.00
g3) Compra de Títulos y Valores	0.00	0.00	0.00	0.00	0.00	0.00
g4) Concesión de Préstamos	0.00	0.00	0.00	0.00	0.00	0.00
g5) Inversiones en Fideicomisos, Mandatos y Otros Análogos Fideicomiso de Desastres Naturales (Informativo)	0.00	0.00	0.00	0.00	0.00	0.00
g6) Otras Inversiones Financieras	0.00	0.00	0.00	0.00	0.00	0.00
g7) Provisiones para Contingencias y Otras Erogaciones Especiales	0.00	0.00	0.00	0.00	0.00	0.00
H. Participaciones y Aportaciones (H=h1+h2+h3)	0.00	0.00	0.00	0.00	0.00	0.00
h1) Participaciones	0.00	0.00	0.00	0.00	0.00	0.00
h2) Aportaciones	0.00	0.00	0.00	0.00	0.00	0.00
h3) Convenios	0.00	0.00	0.00	0.00	0.00	0.00
I. Deuda Pública (I=i1+i2+i3+i4+i5+i6+i7)	0.00	0.00	0.00	0.00	0.00	0.00
i1) Amortización de la Deuda Pública	0.00	0.00	0.00	0.00	0.00	0.00
i2) Intereses de la Deuda Pública	0.00	0.00	0.00	0.00	0.00	0.00
i3) Comisiones de la Deuda Pública	0.00	0.00	0.00	0.00	0.00	0.00
i4) Gastos de la Deuda Pública	0.00	0.00	0.00	0.00	0.00	0.00
i5) Costo por Coberturas	0.00	0.00	0.00	0.00	0.00	0.00
i6) Apoyos Financieros	0.00	0.00	0.00	0.00	0.00	0.00
i7) Adeudos de Ejercicios Fiscales Anteriores (ADEFAS)	0.00	0.00	0.00	0.00	0.00	0.00
II. Gasto Etiquetado (II=A+B+C+D+E+F+G+H+I)	28,596,994.00	881,962.83	29,478,956.83	29,478,956.83	29,478,956.83	0.00
A. Servicios Personales (A=a1+a2+a3+a4+a5+a6+a7)	26,297,343.01	(2,312,569.33)	23,984,773.68	23,984,773.68	23,984,773.68	0.00
a1) Remuneraciones al Personal de Carácter Permanente	14,434,830.00	(443,102.82)	13,991,727.18	13,991,727.18	13,991,727.18	0.00
a2) Remuneraciones al Personal de Carácter Transitorio	0.00	0.00	0.00	0.00	0.00	0.00
a3) Remuneraciones Adicionales y Especiales	5,024,783.00	(853,509.26)	4,171,273.74	4,171,273.74	4,171,273.74	0.00
a4) Seguridad Social	4,655,350.00	(1,106,864.67)	3,548,485.33	3,548,485.33	3,548,485.33	0.00
a5) Otras Prestaciones Sociales y Económicas	1,026,600.01	452,223.18	1,478,823.19	1,478,823.19	1,478,823.19	0.00
a6) Previsiones	0.00	0.00	0.00	0.00	0.00	0.00
a7) Pago de Estímulos a Servidores Públicos	1,155,780.00	(361,315.76)	794,464.24	794,464.24	794,464.24	0.00
B. Materiales y Suministros (B=b1+b2+b3+b4+b5+b6+b7+b8+b9)	1,164,277.31	433,810.00	1,598,087.31	1,598,087.31	1,598,087.31	0.00
b1) Materiales de Administración, Emisión de Documentos y Artículos Oficiales	592,500.28	74,770.40	667,270.68	667,270.68	667,270.68	0.00
b2) Alimentos y Utensilios	158,892.00	151,277.86	310,169.86	310,169.86	310,169.86	0.00



CUENTA PÚBLICA 2022
ENTE PÚBLICO: INSTITUTO TECNOLÓGICO SUPERIOR DE ESCÁRCEGA
Formato 6a Estado Analítico del Ejercicio del Presupuesto de Egresos Detallado - LDF
Clasificación por Objeto del Gasto (Capítulo y Concepto)
Del 1o. de enero al 31 de diciembre de 2022
(Cifras en Pesos)

Concepto (c)	Egresos					Subejercicio (e)
	Aprobado (d)	Ampliaciones/ (Reducciones)	Modificado	Devengado	Pagado	
b3) Materias Primas y Materiales de Producción y Comercialización	0.00	1,560.01	1,560.01	1,560.01	1,560.01	0.00
b4) Materiales y Artículos de Construcción y de Reparación	44,952.01	100,971.39	145,923.40	145,923.40	145,923.40	0.00
b5) Productos Químicos, Farmacéuticos y de Laboratorio	11,501.01	(6,573.17)	4,927.84	4,927.84	4,927.84	0.00
b6) Combustibles, Lubricantes y Aditivos	75,201.01	85,558.55	160,759.56	160,759.56	160,759.56	0.00
b7) Vestuario, Blancos, Prendas de Protección y Artículos Deportivos	40,030.00	172,059.72	212,089.72	212,089.72	212,089.72	0.00
b8) Materiales y Suministros Para Seguridad	0.00	0.00	0.00	0.00	0.00	0.00
b9) Herramientas, Refacciones y Accesorios Menores	241,201.00	(145,814.76)	95,386.24	95,386.24	95,386.24	0.00
C. Servicios Generales (C=c1+c2+c3+c4+c5+c6+c7+c8+c9)	1,135,373.68	2,696,722.16	3,832,095.84	3,832,095.84	3,832,095.84	0.00
c1) Servicios Básicos	31,500.03	437,830.01	469,330.04	469,330.04	469,330.04	0.00
c2) Servicios de Arrendamiento	66,159.03	456,034.80	522,193.83	522,193.83	522,193.83	0.00
c3) Servicios Profesionales, Científicos, Técnicos y Otros Servicios	251,190.02	361,125.90	612,315.92	612,315.92	612,315.92	0.00
c4) Servicios Financieros, Bancarios y Comerciales	37,075.00	(30,489.25)	6,585.75	6,585.75	6,585.75	0.00
c5) Servicios de Instalación, Reparación, Mantenimiento y Conservación	264,395.52	776,635.20	1,041,030.72	1,041,030.72	1,041,030.72	0.00
c6) Servicios de Comunicación Social y Publicidad	28,785.00	28,587.92	57,372.92	57,372.92	57,372.92	0.00
c7) Servicios de Traslado y Viáticos	244,588.58	91,957.93	336,546.51	336,546.51	336,546.51	0.00
c8) Servicios Oficiales	39,491.00	(36,491.00)	3,000.00	3,000.00	3,000.00	0.00
c9) Otros Servicios Generales	172,189.50	611,530.65	783,720.15	783,720.15	783,720.15	0.00
D. Transferencias, Asignaciones, Subsidios y Otras Ayudas (D=d1+d2+d3+d4+d5+d6+d7+d8+d9)	0.00	0.00	0.00	0.00	0.00	0.00
d1) Transferencias Internas y Asignaciones al Sector Público	0.00	0.00	0.00	0.00	0.00	0.00
d2) Transferencias al Resto del Sector Público	0.00	0.00	0.00	0.00	0.00	0.00
d3) Subsidios y Subvenciones	0.00	0.00	0.00	0.00	0.00	0.00
d4) Ayudas Sociales	0.00	0.00	0.00	0.00	0.00	0.00
d5) Pensiones y Jubilaciones	0.00	0.00	0.00	0.00	0.00	0.00
d6) Transferencias a Fideicomisos, Mandatos y Otros Análogos	0.00	0.00	0.00	0.00	0.00	0.00
d7) Transferencias a la Seguridad Social	0.00	0.00	0.00	0.00	0.00	0.00
d8) Donativos	0.00	0.00	0.00	0.00	0.00	0.00
d9) Transferencias al Exterior	0.00	0.00	0.00	0.00	0.00	0.00
E. Bienes Muebles, Inmuebles e Intangibles (E=e1+e2+e3+e4+e5+e6+e7+e8+e9)	0.00	64,000.00	64,000.00	64,000.00	64,000.00	0.00
e1) Mobiliario y Equipo de Administración	0.00	64,000.00	64,000.00	64,000.00	64,000.00	0.00
e2) Mobiliario y Equipo Educativo y Recreativo	0.00	0.00	0.00	0.00	0.00	0.00
e3) Equipo e Instrumental Médico y de Laboratorio	0.00	0.00	0.00	0.00	0.00	0.00
e4) Vehículos y Equipo de Transporte	0.00	0.00	0.00	0.00	0.00	0.00
e5) Equipo de Defensa y Seguridad	0.00	0.00	0.00	0.00	0.00	0.00
e6) Maquinaria, Otros Equipos y Herramientas	0.00	0.00	0.00	0.00	0.00	0.00
e7) Activos Biológicos	0.00	0.00	0.00	0.00	0.00	0.00
e8) Bienes Inmuebles	0.00	0.00	0.00	0.00	0.00	0.00
e9) Activos Intangibles	0.00	0.00	0.00	0.00	0.00	0.00
F. Inversión Pública (F=f1+f2+f3)	0.00	0.00	0.00	0.00	0.00	0.00
f1) Obra Pública en Bienes de Dominio Público	0.00	0.00	0.00	0.00	0.00	0.00
f2) Obra Pública en Bienes Propios	0.00	0.00	0.00	0.00	0.00	0.00
f3) Proyectos Productivos y Acciones de Fomento	0.00	0.00	0.00	0.00	0.00	0.00
G. Inversiones Financieras y Otras Provisiones (G=g1+g2+g3+g4+g5+g6+g7)	0.00	0.00	0.00	0.00	0.00	0.00
g1) Inversiones Para el Fomento de Actividades Productivas	0.00	0.00	0.00	0.00	0.00	0.00





CUENTA PÚBLICA 2022
ENTE PÚBLICO: INSTITUTO TECNOLÓGICO SUPERIOR DE ESCÁRCEGA
Formato 6a Estado Analítico del Ejercicio del Presupuesto de Egresos Detallado - LDF
Clasificación por Objeto del Gasto (Capítulo y Concepto)
Del 1o. de enero al 31 de diciembre de 2022
(Cifras en Pesos)

Concepto (c)	Egresos					Subejercicio (e)
	Aprobado (d)	Ampliaciones/ (Reducciones)	Modificado	Devengado	Pagado	
g2) Acciones y Participaciones de Capital	0.00	0.00	0.00	0.00	0.00	0.00
g3) Compra de Títulos y Valores	0.00	0.00	0.00	0.00	0.00	0.00
g4) Concesión de Préstamos	0.00	0.00	0.00	0.00	0.00	0.00
g5) Inversiones en Fideicomisos, Mandatos y Otros Análogos Fideicomiso de Desastres Naturales (Informativo)	0.00	0.00	0.00	0.00	0.00	0.00
g6) Otras Inversiones Financieras	0.00	0.00	0.00	0.00	0.00	0.00
g7) Provisiones para Contingencias y Otras Erogaciones Especiales	0.00	0.00	0.00	0.00	0.00	0.00
H. Participaciones y Aportaciones (H=h1+h2+h3)	0.00	0.00	0.00	0.00	0.00	0.00
h1) Participaciones	0.00	0.00	0.00	0.00	0.00	0.00
h2) Aportaciones	0.00	0.00	0.00	0.00	0.00	0.00
h3) Convenios	0.00	0.00	0.00	0.00	0.00	0.00
I. Deuda Pública (I=i1+i2+i3+i4+i5+i6+i7)	0.00	0.00	0.00	0.00	0.00	0.00
i1) Amortización de la Deuda Pública	0.00	0.00	0.00	0.00	0.00	0.00
i2) Intereses de la Deuda Pública	0.00	0.00	0.00	0.00	0.00	0.00
i3) Comisiones de la Deuda Pública	0.00	0.00	0.00	0.00	0.00	0.00
i4) Gastos de la Deuda Pública	0.00	0.00	0.00	0.00	0.00	0.00
i5) Costo por Coberturas	0.00	0.00	0.00	0.00	0.00	0.00
i6) Apoyos Financieros	0.00	0.00	0.00	0.00	0.00	0.00
i7) Adeudos de Ejercicios Fiscales Anteriores (ADEFAS)	0.00	0.00	0.00	0.00	0.00	0.00
III. Total de Egresos (III = I + II)	60,454,786.00	3,122,534.64	63,577,320.64	63,577,320.64	63,577,320.64	0.00

ELABORÓ

REVISÓ

AUTORIZÓ

GERARDO HERNÁNDEZ GARCÍA
 JEFE DE DEPARTAMENTO DE RECURSOS FINANCIEROS

VLADIMIR ORTEGA GARCÍA
 SUBDIRECTOR DE SERVICIOS ADMINISTRATIVOS

JULIO CESAR MONTERO SARMIENTO
 DIRECTOR GENERAL

16/02/2023 11:06:36 a. m.





CUENTA PÚBLICA 2022
ENTE PÚBLICO: INSTITUTO TECNOLÓGICO SUPERIOR DE ESCÁRCEGA
Formato 6b Estado Analítico del Ejercicio del Presupuesto de Egresos Detallado - LDF
Clasificación Administrativa
Del 1o. de enero al 31 de diciembre de 2022
(Cifras en Pesos)

Concepto (c)	Egresos					Subejercicio (e)
	Aprobado (d)	Ampliaciones/ (Reducciones)	Modificado	Devengado	Pagado	
Gasto No Etiquetado	31,857,792.00	2,240,571.81	34,098,363.81	34,098,363.81	34,098,363.81	0.00
[D101]SUBDIRECCIÓN ACADÉMICA	30,541,351.07	(1,727,300.97)	28,814,050.10	28,814,050.10	28,814,050.10	0.00
[D102]SUBDIRECCIÓN DE ADMINISTRACIÓN Y FINANZAS	925,840.77	3,130,954.84	4,056,795.61	4,056,795.61	4,056,795.61	0.00
[D103]SUBDIRECCIÓN DE PLANEACIÓN Y VINCULACIÓN	390,600.16	836,917.94	1,227,518.10	1,227,518.10	1,227,518.10	0.00
Gasto Etiquetado	28,596,994.00	881,962.83	29,478,956.83	29,478,956.83	29,478,956.83	0.00
[D101]SUBDIRECCIÓN ACADÉMICA	27,467,824.31	(684,308.32)	26,783,515.99	26,783,515.99	26,783,515.99	0.00
[D102]SUBDIRECCIÓN DE ADMINISTRACIÓN Y FINANZAS	752,640.07	1,094,451.79	1,847,091.86	1,847,091.86	1,847,091.86	0.00
[D103]SUBDIRECCIÓN DE PLANEACIÓN Y VINCULACIÓN	376,529.62	471,819.36	848,348.98	848,348.98	848,348.98	0.00
Total de Egresos	60,454,786.00	3,122,534.64	63,577,320.64	63,577,320.64	63,577,320.64	0.00

ELABORÓ

REVISÓ

AUTORIZÓ

GERARDO HERNÁNDEZ GARCÍA
JEFE DE DEPARTAMENTO DE RECURSOS
FINANCIEROS

VLADIMIR ORTEGA GARCÍA
SUBDIRECTOR DE SERVICIOS ADMINISTRATIVOS

JULIO CESAR MONTERO SARMIENTO
DIRECTOR GENERAL

16/02/2023 11:07:28 a. m.





CUENTA PÚBLICA 2022
ENTE PÚBLICO: INSTITUTO TECNOLÓGICO SUPERIOR DE ESCÁRCEGA
Formato 6c Estado Analítico del Ejercicio del Presupuesto de Egresos Detallado - LDF
Clasificación Funcional (Finalidad y Función)
Del 1o. de enero al 31 de diciembre de 2022
(Cifras en Pesos)

Concepto (c)	Egresos					Subejercicio (e)
	Aprobado (d)	Ampliaciones/ (Reducciones)	Modificado	Devengado	Pagado	
I. Gasto No Etiquetado (I=A+B+C+D)	31,857,792.00	2,240,571.81	34,098,363.81	34,098,363.81	34,098,363.81	0.00
A. Gobierno (A=a1+a2+a3+a4+a5+a6+a7+a8)	0.00	0.00	0.00	0.00	0.00	0.00
a1) Legislación	0.00	0.00	0.00	0.00	0.00	0.00
a2) Justicia	0.00	0.00	0.00	0.00	0.00	0.00
a3) Coordinación de la Política de Gobierno	0.00	0.00	0.00	0.00	0.00	0.00
a4) Relaciones Exteriores	0.00	0.00	0.00	0.00	0.00	0.00
a5) Asuntos Financieros y Hacendarios	0.00	0.00	0.00	0.00	0.00	0.00
a6) Seguridad Nacional	0.00	0.00	0.00	0.00	0.00	0.00
a7) Asuntos de Orden Público y de Seguridad Interior	0.00	0.00	0.00	0.00	0.00	0.00
a8) Otros Servicios Generales	0.00	0.00	0.00	0.00	0.00	0.00
B. Desarrollo Social (B=b1+b2+b3+b4+b5+b6+b7)	31,857,792.00	2,240,571.81	34,098,363.81	34,098,363.81	34,098,363.81	0.00
b1) Protección Ambiental	0.00	0.00	0.00	0.00	0.00	0.00
b2) Vivienda y Servicios a la Comunidad	0.00	0.00	0.00	0.00	0.00	0.00
b3) Salud	0.00	0.00	0.00	0.00	0.00	0.00
b4) Recreación, Cultura y Otras Manifestaciones Sociales	0.00	0.00	0.00	0.00	0.00	0.00
b5) Educación	31,857,792.00	2,240,571.81	34,098,363.81	34,098,363.81	34,098,363.81	0.00
b6) Protección Social	0.00	0.00	0.00	0.00	0.00	0.00
b7) Otros Asuntos Sociales	0.00	0.00	0.00	0.00	0.00	0.00
C. Desarrollo Económico (C=c1+c2+c3+c4+c5+c6+c7+c8+c9)	0.00	0.00	0.00	0.00	0.00	0.00
c1) Asuntos Económicos, Comerciales y Laborales en General	0.00	0.00	0.00	0.00	0.00	0.00
c2) Agropecuaria, Silvicultura, Pesca y Caza	0.00	0.00	0.00	0.00	0.00	0.00
c3) Combustibles y Energía	0.00	0.00	0.00	0.00	0.00	0.00
c4) Minería, Manufacturas y Construcción	0.00	0.00	0.00	0.00	0.00	0.00
c5) Transporte	0.00	0.00	0.00	0.00	0.00	0.00
c6) Comunicaciones	0.00	0.00	0.00	0.00	0.00	0.00
c7) Turismo	0.00	0.00	0.00	0.00	0.00	0.00
c8) Ciencia, Tecnología e Innovación	0.00	0.00	0.00	0.00	0.00	0.00
c9) Otras Industrias y Otros Asuntos Económicos	0.00	0.00	0.00	0.00	0.00	0.00
D. Otras No Clasificadas en Funciones Anteriores (D=d1+d2+d3+d4)	0.00	0.00	0.00	0.00	0.00	0.00
d1) Transacciones de la Deuda Pública / Costo Financiero de la Deuda	0.00	0.00	0.00	0.00	0.00	0.00
d2) Transferencias, Participaciones y Aportaciones Entre Diferentes Niveles y Ordenes de Gobierno	0.00	0.00	0.00	0.00	0.00	0.00
d3) Saneamiento del Sistema Financiero	0.00	0.00	0.00	0.00	0.00	0.00
d4) Adeudos de Ejercicios Fiscales Anteriores	0.00	0.00	0.00	0.00	0.00	0.00
II. Gasto Etiquetado (II=A+B+C+D)	28,596,994.00	881,962.83	29,478,956.83	29,478,956.83	29,478,956.83	0.00
A. Gobierno (A=a1+a2+a3+a4+a5+a6+a7+a8)	0.00	0.00	0.00	0.00	0.00	0.00
a1) Legislación	0.00	0.00	0.00	0.00	0.00	0.00
a2) Justicia	0.00	0.00	0.00	0.00	0.00	0.00
a3) Coordinación de la Política de Gobierno	0.00	0.00	0.00	0.00	0.00	0.00
a4) Relaciones Exteriores	0.00	0.00	0.00	0.00	0.00	0.00
a5) Asuntos Financieros y Hacendarios	0.00	0.00	0.00	0.00	0.00	0.00
a6) Seguridad Nacional	0.00	0.00	0.00	0.00	0.00	0.00
a7) Asuntos de Orden Público y de Seguridad Interior	0.00	0.00	0.00	0.00	0.00	0.00
a8) Otros Servicios Generales	0.00	0.00	0.00	0.00	0.00	0.00
B. Desarrollo Social (B=b1+b2+b3+b4+b5+b6+b7)	28,596,994.00	881,962.83	29,478,956.83	29,478,956.83	29,478,956.83	0.00
b1) Protección Ambiental	0.00	0.00	0.00	0.00	0.00	0.00
b2) Vivienda y Servicios a la Comunidad	0.00	0.00	0.00	0.00	0.00	0.00
b3) Salud	0.00	0.00	0.00	0.00	0.00	0.00



CUENTA PÚBLICA 2022
ENTE PÚBLICO: INSTITUTO TECNOLÓGICO SUPERIOR DE ESCÁRCEGA
Formato 6c Estado Analítico del Ejercicio del Presupuesto de Egresos Detallado - LDF
Clasificación Funcional (Finalidad y Función)
Del 1o. de enero al 31 de diciembre de 2022
(Cifras en Pesos)

Concepto (c)	Egresos					Subejercicio (e)
	Aprobado (d)	Ampliaciones/ (Reducciones)	Modificado	Devengado	Pagado	
b4) Recreación, Cultura y Otras Manifestaciones Sociales	0.00	0.00	0.00	0.00	0.00	0.00
b5) Educación	28,596,994.00	881,962.83	29,478,956.83	29,478,956.83	29,478,956.83	0.00
b6) Protección Social	0.00	0.00	0.00	0.00	0.00	0.00
b7) Otros Asuntos Sociales	0.00	0.00	0.00	0.00	0.00	0.00
C. Desarrollo Económico (C=c1+c2+c3+c4+c5+c6+c7+c8+c9)	0.00	0.00	0.00	0.00	0.00	0.00
c1) Asuntos Económicos, Comerciales y Laborales en General	0.00	0.00	0.00	0.00	0.00	0.00
c2) Agropecuaria, Silvicultura, Pesca y Caza	0.00	0.00	0.00	0.00	0.00	0.00
c3) Combustibles y Energía	0.00	0.00	0.00	0.00	0.00	0.00
c4) Minería, Manufacturas y Construcción	0.00	0.00	0.00	0.00	0.00	0.00
c5) Transporte	0.00	0.00	0.00	0.00	0.00	0.00
c6) Comunicaciones	0.00	0.00	0.00	0.00	0.00	0.00
c7) Turismo	0.00	0.00	0.00	0.00	0.00	0.00
c8) Ciencia, Tecnología e Innovación	0.00	0.00	0.00	0.00	0.00	0.00
c9) Otras Industrias y Otros Asuntos Económicos	0.00	0.00	0.00	0.00	0.00	0.00
D. Otras No Clasificadas en Funciones Anteriores (D=d1+d2+d3+d4)	0.00	0.00	0.00	0.00	0.00	0.00
d1) Transacciones de la Deuda Publica / Costo Financiero de la Deuda	0.00	0.00	0.00	0.00	0.00	0.00
d2) Transferencias, Participaciones y Aportaciones Entre Diferentes Niveles y Ordenes de Gobierno	0.00	0.00	0.00	0.00	0.00	0.00
d3) Saneamiento del Sistema Financiero	0.00	0.00	0.00	0.00	0.00	0.00
d4) Adeudos de Ejercicios Fiscales Anteriores	0.00	0.00	0.00	0.00	0.00	0.00
III. Total de Egresos (III = I + II)	60,454,786.00	3,122,534.64	63,577,320.64	63,577,320.64	63,577,320.64	0.00

ELABORÓ

REVISÓ

AUTORIZÓ

GERARDO HERNÁNDEZ GARCÍA
JEFE DE DEPARTAMENTO DE RECURSOS FINANCIEROS

VLADIMIR ORTEGA GARCÍA
SUBDIRECTOR DE SERVICIOS ADMINISTRATIVOS

JULIO CESAR MONTERO SARMIENTO
DIRECTOR GENERAL

16/02/2023 11:11:23 a. m.





CUENTA PÚBLICA 2022
ENTE PÚBLICO: INSTITUTO TECNOLÓGICO SUPERIOR DE ESCÁRCEGA
Formato 6d Estado Analítico del Ejercicio del Presupuesto de Egresos Detallado - LDF
Clasificación de Servicios Personales por Categoría
Del 1o. de enero al 31 de diciembre de 2022
(Cifras en Pesos)

Concepto (c)	Egresos					Subejercicio (e)
	Aprobado (d)	Ampliaciones/ (Reducciones)	Modificado	Devengado	Pagado	
I. Gasto No Etiquetado (I=A+B+C+D+E+F)	27,646,696.01	(5,324,044.97)	22,322,651.04	22,322,651.04	22,322,651.04	0.00
A. Personal Administrativo y de Servicio Público	27,646,696.01	(5,324,044.97)	22,322,651.04	22,322,651.04	22,322,651.04	0.00
B. Magisterio	0.00	0.00	0.00	0.00	0.00	0.00
C. Servicios de Salud (C=c1+c2)	0.00	0.00	0.00	0.00	0.00	0.00
c1) Personal Administrativo	0.00	0.00	0.00	0.00	0.00	0.00
c2) Personal Médico, Paramédico y afín	0.00	0.00	0.00	0.00	0.00	0.00
D. Seguridad Pública	0.00	0.00	0.00	0.00	0.00	0.00
E. Gastos asociados a la implementación de nuevas leyes federales o reformas a las mismas (E = e1 + e2)	0.00	0.00	0.00	0.00	0.00	0.00
e1) Nombre del Programa o Ley 1	0.00	0.00	0.00	0.00	0.00	0.00
e2) Nombre del Programa o Ley 2	0.00	0.00	0.00	0.00	0.00	0.00
F. Sentencias laborales definitivas	0.00	0.00	0.00	0.00	0.00	0.00
II. Gasto Etiquetado (II=A+B+C+D+E+F)	26,297,343.01	(2,312,569.33)	23,984,773.68	23,984,773.68	23,984,773.68	0.00
A. Personal Administrativo y de Servicio Público	26,297,343.01	(2,312,569.33)	23,984,773.68	23,984,773.68	23,984,773.68	0.00
B. Magisterio	0.00	0.00	0.00	0.00	0.00	0.00
C. Servicios de Salud (C=c1+c2)	0.00	0.00	0.00	0.00	0.00	0.00
c1) Personal Administrativo	0.00	0.00	0.00	0.00	0.00	0.00
c2) Personal Médico, Paramédico y afín	0.00	0.00	0.00	0.00	0.00	0.00
D. Seguridad Pública	0.00	0.00	0.00	0.00	0.00	0.00
E. Gastos asociados a la implementación de nuevas leyes federales o reformas a las mismas (E = e1 + e2)	0.00	0.00	0.00	0.00	0.00	0.00
e1) Nombre del Programa o Ley 1	0.00	0.00	0.00	0.00	0.00	0.00
e2) Nombre del Programa o Ley 2	0.00	0.00	0.00	0.00	0.00	0.00
F. Sentencias laborales definitivas	0.00	0.00	0.00	0.00	0.00	0.00
III. Total del Gasto en Servicios Personales (III = I + II)	53,944,039.02	(7,636,614.30)	46,307,424.72	46,307,424.72	46,307,424.72	0.00

ELABORÓ

REVISÓ

AUTORIZÓ

GERARDO HERNÁNDEZ GARCÍA
JEFE DE DEPARTAMENTO DE RECURSOS FINANCIEROS

VLADIMIR ORTEGA GARCÍA
SUBDIRECTOR DE SERVICIOS ADMINISTRATIVOS

JULIO CESAR MONTERO SARMIENTO
DIRECTOR GENERAL

16/02/2023 11:12:12 a. m.



CUENTA PÚBLICA 2022

INSTITUTO TECNOLÓGICO SUPERIOR DE ESCÁRCEGA

Guía de Cumplimiento de la Ley de Disciplina Financiera de las Entidades Federativas y Municipios

Del 1 de enero al 31 de diciembre de 2022

Indicadores de Observancia (c)	Implementación				Resultado		Fundamento (h)	Comentarios (i)
	SI	NO	Fecha estimada de cumplimiento (e)	Monto o valor (f)	Unidad (pesos/porcentaje) (g)			
	Mecanismo de Verificación (d)							
INDICADORES PRESUPUESTARIOS								
A. INDICADORES CUANTITATIVOS								
1 Balance Presupuestario Sostenible (j)								
a. Propuesto	x	Iniciativa de Ley de Ingresos y Proyecto de Presupuesto de Egresos		60,454,786.00	pesos	Art. 6 y 19 de la LDF		
b. Estimada/Aprobado	x	Ley de Ingresos y Presupuesto de Egresos		60,454,786.00	pesos	Art. 6 y 19 de la LDF		
c. Devengado	x	Cuenta Pública / Formato 4 LDF		62,644,077.56	pesos	Art. 6 y 19 de la LDF		
2 Balance Presupuestario de Recursos Disponibles Sostenible (k)								
a. Propuesto	x	Iniciativa de Ley de Ingresos y Proyecto de Presupuesto de Egresos	N/A		pesos	Art. 6 y 19 de la LDF		
b. Estimada/Aprobado	x	Ley de Ingresos y Presupuesto de Egresos	N/A		pesos	Art. 6 y 19 de la LDF		
c. Devengado	x	Cuenta Pública / Formato 4 LDF	N/A	-	pesos	Art. 6 y 19 de la LDF		
3 Financiamiento Neto dentro del Techo de Financiamiento Neto (l)								
a. Propuesto	x	Iniciativa de Ley de Ingresos	N/A		pesos	Art. 6, 19 y 46 de la LDF		
b. Estimada	x	Ley de Ingresos	N/A		pesos	Art. 6, 19 y 46 de la LDF		
c. Devengado	x	Cuenta Pública / Formato 4 LDF	N/A		pesos	Art. 6, 19 y 46 de la LDF		
4 Recursos destinados a la atención de desastres naturales								
a. Asignación al fideicomiso para desastres naturales (m)								

SECRETARÍA DE EDUCACIÓN PÚBLICA
INSTITUTO TECNOLÓGICO SUPERIOR DE ESCÁRCEGA
DIRECCIÓN

	a.1 Aprobado	x	Reporte Trim. Formato 6 a)	N/A			pesos	Art. 9 de la LDF	
	a.2 Pagado	x	Cuenta Pública / Formato 6 a)	NA			pesos	Art. 9 de la LDF	
	b.		Autorizaciones de recursos aprobados por el FONDEN				pesos	Art. 9 de la LDF	
	c.		Cuenta Pública / Auxiliar de Cuentas				pesos	Art. 9 de la LDF	
	d.		Autorizaciones de recursos aprobados por el FONDEN				pesos	Art. 9 de la LDF	
5	Techo para servicios personales (q)								
	a.	x	Reporte Trim. Formato 6 d)			53,944,039.02	pesos	Art. 10 y 21 de la LDF	
	b.	x	Reporte Trim. Formato 6 d)			46,307,424.72	pesos	Art. 13 fracc. V y 21 de la LDF	
6	Previsiones de gasto para compromisos de pago derivados de APPs (r)								
	a.	x	Presupuesto de Egresos	N/A			pesos	Art. 11 y 21 de la LDF	
7	Techo de ADEFAS para el ejercicio fiscal (s)								
	a.	x	Proyecto de Presupuesto de Egresos	N/A			pesos	Art. 12 y 20 de la LDF	
	b.	x	Reporte Trim. Formato 6 a)	N/A			pesos	Art. 12 y 20 de la LDF	
	c.	x	Cuenta Pública / Formato 6 a)	N/A			pesos	Art. 12 y 20 de la LDF	
B. INDICADORES CUALITATIVOS									
1	Iniciativa de Ley de Ingresos y Proyecto de Presupuesto de Egresos								
	a.		Iniciativa de Ley de Ingresos y Proyecto de Presupuesto de Egresos			100	%	Art. 5 y 18 de la LDF	

SECRETARÍA DE
EDUCACIÓN PÚBLICA
INSTITUTO TECNOLÓGICO
SUPERIOR DE EDUCACIÓN SA
DIRECCIÓN

	b.	Proyecciones de ejercicios posteriores (u)		Iniciativa de Ley de Ingresos y Proyecto de Presupuesto de Egresos / Formatos 7 a) y b)	N/A				Art. 5 y 18 de la LDF	
	c.	Descripción de riesgos relevantes y propuestas de acción para enfrentarlos (v)		Iniciativa de Ley de Ingresos y Proyecto de Presupuesto de Egresos	N/A				Art. 5 y 18 de la LDF	
	d.	Resultados de ejercicios fiscales anteriores y el ejercicio fiscal en cuestión (w)		Iniciativa de Ley de Ingresos y Proyecto de Presupuesto de Egresos / Formatos 7 c) y d)	N/A				Art. 5 y 18 de la LDF	
	e.	Estudio actuarial de las pensiones de sus trabajadores (x)		Proyecto de Presupuesto de Egresos / Formato 8	N/A				Art. 5 y 18 de la LDF	
2	Balance Presupuestario de Recursos Disponibles, en caso de ser negativo									
	a.	razones excepcionales que justifican el Balance Presupuestario de Recursos Disponibles positivos (y)		Iniciativa de Ley de Ingresos o Proyecto de Presupuesto de Egresos	N/A				Art. 6 y 19 de la LDF	
	b.	Fuente de recursos para cubrir el Balance Presupuestario de Recursos Disponibles negativo (z)		Iniciativa de Ley de Ingresos o Proyecto de Presupuesto de Egresos	N/A				Art. 6 y 19 de la LDF	
	c.	Número de ejercicios fiscales y acciones necesarias para cubrir el Balance Presupuestario de Recursos Disponibles		Iniciativa de Ley de Ingresos o Proyecto de Presupuesto de Egresos	N/A				Art. 6 y 19 de la LDF	
	d.	Trimestres sobre el avance de las acciones para recuperar el Balance Presupuestario de Recursos Disponibles (hh)		Reporte Trim. y Cuenta Pública	N/A				Art. 6 y 19 de la LDF	
3	Servicios Personales									

SECRETARÍA DE
EDUCACIÓN PÚBLICA
INSTITUTO TECNOLÓGICO
SUPERIOR DE CALABOCCA
DIRECCIÓN

a.	Remuneraciones de los servidores públicos (cc)		Proyecto de Presupuesto	N/A				Art. 10 y 21 de la LDF	
b.	Previsiones salariales y económicas para cubrir incrementos salariales, creación de plazas (dd)		Proyecto de Presupuesto	N/A				Art. 10 y 21 de la LDF	
INDICADORES DEL EJERCICIO PRESUPUESTARIO									
A. INDICADORES CUANTITATIVOS									
1	Ingresos Excedentes derivados de Ingresos de Libre Disposición								
a.	Monto de Ingresos Excedentes derivados de ILD (ee)		Cuenta Pública / Formato 5	N/A			pesos	Art. 14 y 21 de la LDF	
b.	Monto de Ingresos Excedentes derivados de ILD destinados al fin del A.14, fracción I de la LDF (ff)		Cuenta Pública	N/A			pesos	Art. 14 y 21 de la LDF	
c.	Monto de Ingresos Excedentes derivados de ILD destinados al fin del A.14, fracción II, a) de la LDF		Cuenta Pública	N/A			pesos	Art. 14 y 21 de la LDF	
d.	Monto de Ingresos Excedentes derivados de ILD destinados al fin del A.14, fracción II, b) de la LDF		Cuenta Pública	N/A			pesos	Art. 14 y 21 de la LDF	
e.	Monto de Ingresos Excedentes derivados de ILD destinados al fin del artículo noveno transitorio de la LDF (ii)			N/A			pesos	Art. Noveno Transitorio de la LDF	
f.	Monto de Ingresos Excedentes derivados de ILD destinados al fin señalado por el Artículo 14, párrafo segundo y en el artículo 21 y Noveno Transitorio de la LDF (iii)			N/A				Art. 14 y 21 de la LDF	
g.	Monto de Ingresos Excedentes derivados de ILD en un nivel de endeudamiento sostenible de acuerdo al Sistema de Alertas hasta por el 5% de los recursos para cubrir el Gasto			N/A				Art. 14 y 21 de la LDF	

ESTADOS UNIDOS MEXICANOS
SECRETARÍA DE EDUCACIÓN PÚBLICA
INSTITUTO TECNOLÓGICO SUPERIOR DE EDUCACIÓN
DIRECCIÓN

B. INDICADORES CUALITATIVOS								
1	Análisis Costo-Beneficio para programas o proyectos de inversión mayores a 10 millones de UDIS (ll)		Página de internet de la Secretaría de Finanzas o Tesorería Municipal	N/A				Art. 13 frac. III y 21 de la LDF
2	Análisis de conveniencia y análisis de transferencia de riesgos de los proyectos APPs (mm)		Página de internet de la Secretaría de Finanzas o Tesorería Municipal	N/A				Art. 13 frac. III y 21 de la LDF
3	Identificación de población objetivo, destino y temporalidad de subsidios (nn)		Página de internet de la Secretaría de Finanzas o Tesorería Municipal	N/A				Art. 13 frac. VII y 21 de la LDF
INDICADORES DE DEUDA PÚBLICA								
A. INDICADORES CUANTITATIVOS								
1	Obligaciones a Corto Plazo							
a.	Limite de Obligaciones a Corto Plazo (oo)			N/A			pesos	Art. 30 frac. I de la LDF
b.	Obligaciones a Corto Plazo (pp)			N/A			pesos	Art. 30 frac. I de la LDF

ELABORÓ

GERARDO HERNÁNDEZ GARCÍA
JEFE DE DEPARTAMENTO DE RECURSOS FINANCIEROS

REVISÓ

VLADIMIR ORTEGA GARCÍA
SUBDIRECTOR DE SERVICIOS ADMINISTRATIVOS

AUTORIZO

JULIO CESAR MONTERO SARMIENTO
DIRECTOR GENERAL



CUENTA PÚBLICA 2022

GOBIERNO DEL ESTADO DE CAMPECHE



**INSTITUTO TECNOLÓGICO
SUPERIOR DE CHAMPOTÓN**



EDUCACIÓN
SECRETARÍA DE EDUCACIÓN PÚBLICA



Instituto Tecnológico Superior de Champotón
Dirección General
Subdirección de Servicios Administrativos

INFORMACIÓN CONTABLE

2022



Carretera Champotón-Isla Aguada km. 2, Colonia
El Arenal, Champotón, Campeche. C.P. 24400
Tel. 9828282656 E-mail: direccion@champoton.tecnm.mx |
www.champoton.tecnm.mx



2023
AÑO DE
**Francisco
VILLA**



CUENTA PÚBLICA 2022
Estado de Actividades
Del 1o. de enero al 31 de diciembre de 2022 y 2021
(Cifras en Pesos)

ENTE PÚBLICO: INSTITUTO TECNOLÓGICO SUPERIOR DE CHAMPOTÓN

Concepto	2022	2021
INGRESOS Y OTROS BENEFICIOS		
Ingresos de Gestión	2,079,905.58	1,662,125.25
Impuestos	0.00	0.00
Cuotas y Aportaciones de Seguridad Social	0.00	0.00
Contribuciones de Mejoras	0.00	0.00
Derechos	0.00	0.00
Productos	484.56	89.97
Aprovechamientos	0.00	0.00
Ingresos por Venta de Bienes y Prestación de Servicios	2,079,421.02	1,662,035.28
Participaciones, Aportaciones, Convenios, Incentivos Derivados de la Colaboración Fiscal, Fondos Distintos de Aportaciones, Transferencias, Asignaciones, Subsidios y Subvenciones, y Pensiones y Jubilaciones	54,317,023.00	53,208,728.29
Participaciones, Aportaciones, Convenios, Incentivos Derivados de la Colaboración Fiscal y Fondos Distintos de Aportaciones	5,642,365.00	2,056,040.29
Transferencias, Asignaciones, Subsidios y Subvenciones, y Pensiones y Jubilaciones	48,674,658.00	51,152,688.00
Otros Ingresos y Beneficios	0.00	0.00
Ingresos Financieros	0.00	0.00
Incremento por Variación de Inventarios	0.00	0.00
Disminución del Exceso de Estimaciones por Pérdida o Deterioro u Obsolescencia	0.00	0.00
Disminución del Exceso de Provisiones	0.00	0.00
Otros Ingresos y Beneficios Varios	0.00	0.00
Total de Ingresos y Otros Beneficios	56,396,928.58	54,870,853.54
GASTOS Y OTRAS PÉRDIDAS		
Gastos de Funcionamiento	51,403,923.89	52,303,677.95
Servicios Personales	43,827,227.89	38,002,835.92
Materiales y Suministros	3,891,438.10	3,181,711.04
Servicios Generales	3,685,257.90	11,119,130.99
Transferencias, Asignaciones, Subsidios y Otras Ayudas	0.00	0.00
Transferencias Internas y Asignaciones al Sector Público	0.00	0.00
Transferencias al Resto del Sector Público	0.00	0.00
Subsidios y Subvenciones	0.00	0.00
Ayudas Sociales	0.00	0.00
Pensionamientos y Jubilaciones	0.00	0.00
Transferencias a Fideicomisos, Mandatos y Contratos Análogos	0.00	0.00
Transferencias a la Seguridad Social	0.00	0.00
Donativos	0.00	0.00
Transferencias al Exterior	0.00	0.00
Participaciones y Aportaciones	0.00	0.00
Participaciones	0.00	0.00
Aportaciones	0.00	0.00
Convenios	0.00	0.00
Intereses, Comisiones y Otros Gastos de la Deuda Pública	0.00	0.00
Intereses de la Deuda Pública	0.00	0.00
Comisiones de la Deuda Pública	0.00	0.00
Gastos de la Deuda Pública	0.00	0.00
Costo por Coberturas	0.00	0.00
Apoyos Financieros	0.00	0.00
Otros Gastos y Pérdidas Extraordinarias	1,057,838.16	5,005,948.87
Estimaciones, Depreciaciones, Deterioros, Obsolescencia y Amortizaciones	1,057,838.16	5,005,948.87
Provisiones	0.00	0.00
Disminución de Inventarios	0.00	0.00
Aumento por Insuficiencia de Estimaciones por Pérdida o Deterioro y Obsolescencia	0.00	0.00
Aumento por Insuficiencia de Provisiones	0.00	0.00
Otros Gastos	0.00	0.00
Inversión Pública	0.00	0.00
Inversión Pública no Capitalizable	0.00	0.00
Total de Gastos y Otras Pérdidas	52,461,762.05	57,309,626.82
Resultados del Ejercicio (Ahorro/Desahorro)	3,935,166.53	(2,438,773.28)

Bajo protesta de decir verdad declaramos que los Estados Financieros y sus Notas, son razonablemente correctos y responsabilidad del emisor

LIC. BISMARCK EDUARDO RICHAUD CORAL

L.C. JOAQUIN FERNANDO PEREZ AMABILIS

DIRECTOR GENERAL

SUBDIRECTOR DE SERVICIOS ADMINISTRATIVOS

TECNM CAMPUS CHAMPOTÓN

TECNM CAMPUS CHAMPOTÓN



CUENTA PÚBLICA 2022
Estado de Situación Financiera
Del 1o. de enero al 31 de diciembre de 2022 y 2021
(Cifras en Pesos)

ENTE PÚBLICO: INSTITUTO TECNOLÓGICO SUPERIOR DE CHAMPOTON

Concepto	Año		Concepto	Año	
	2022	2021		2022	2021
ACTIVO			PASIVO		
<i>Activo Circulante</i>			<i>Pasivo Circulante</i>		
Efectivo y Equivalentes	2,121.57	375,289.70	Cuentas por Pagar a Corto Plazo	12,753,081.11	4,690,218.20
Derechos a Recibir Efectivo o Equivalentes	14,917,049.89	6,474,101.48	Documentos por Pagar a Corto Plazo	228.00	228.00
Derechos a Recibir Bienes o Servicios	0.00	0.00	Porción a Corto Plazo de la Deuda Pública a Largo Plazo	0.00	0.00
Inventarios	0.00	0.00	Titulos y Valores a Corto Plazo	0.00	0.00
Almacenes	0.00	0.00	Pasivos Diferidos a Corto Plazo	0.00	0.00
Estimación por Pérdida o Deterioro de Activos Circulantes	0.00	0.00	Fondos y Bienes de Terceros en Garantía y/o Administración a Corto Plazo	0.00	0.00
Otros Activos Circulantes	0.00	0.00	Provisiones a Corto Plazo	0.00	0.00
Total de Activos Circulantes	14,919,171.46	6,849,391.18	Otros Pasivos a Corto Plazo	0.00	0.00
<i>Activo No Circulante</i>			Total de Pasivos Circulantes	12,753,309.11	4,690,446.20
<i>Inversiones Financieras a Largo Plazo</i>	<i>0.00</i>	<i>0.00</i>	<i>Pasivo No Circulante</i>		
Derechos a Recibir Efectivo o Equivalentes a Largo Plazo	0.00	0.00	<i>Cuentas por Pagar a Largo Plazo</i>	<i>0.00</i>	<i>0.00</i>
Bienes Inmuebles, Infraestructura y Construcciones en Proceso	35,020,688.16	35,020,688.16	Documentos por Pagar a Largo Plazo	0.00	0.00
Bienes Muebles	21,123,799.71	16,131,678.90	Deuda Pública a Largo Plazo	0.00	0.00
Activos Intangibles	372,934.20	372,934.20	Pasivos Diferidos a Largo Plazo	0.00	0.00
Depreciación, Deterioro y Amortización Acumulada de Bienes	(14,802,091.91)	(13,744,253.75)	Fondos y Bienes de Terceros en Garantía y/o en Administración a Largo Plazo	0.00	0.00
Activos Diferidos	0.00	0.00	Provisiones a Largo Plazo	0.00	0.00
Estimación por Pérdida o Deterioro de Activos no Circulantes	0.00	0.00	Total de Pasivos No Circulantes	0.00	0.00
Otros Activos no Circulantes	0.00	0.00	TOTAL DEL PASIVO	12,753,309.11	4,690,446.20
Total de Activos No Circulantes	41,715,330.16	37,781,047.51	HACIENDA PÚBLICA/ PATRIMONIO		
TOTAL DEL ACTIVO	56,634,501.62	44,630,438.69	<i>Hacienda Pública/Patrimonio Contribuido</i>	<i>28,757,854.89</i>	<i>28,757,854.89</i>
			Aportaciones	28,757,854.89	28,757,854.89
			Donaciones de Capital	0.00	0.00
			Actualización de la Hacienda Pública / Patrimonio	0.00	0.00
			<i>Hacienda Pública/Patrimonio Generado</i>	<i>15,123,337.62</i>	<i>11,182,137.60</i>
			Resultados del Ejercicio (Ahorro / Desahorro)	3,935,166.53	(2,438,773.28)
			Resultados de Ejercicios Anteriores	11,188,171.09	13,620,910.88
			Revalúos	0.00	0.00
			Reservas	0.00	0.00
			Rectificaciones de Resultados de Ejercicios Anteriores	0.00	0.00
			<i>Exceso o Insuficiencia en la Actualización de la Hacienda Pública/Patrimonio</i>	<i>0.00</i>	<i>0.00</i>
			Resultado por Posición Monetaria	0.00	0.00
			Resultado por Tenencia de Activos no Monetarios	0.00	0.00
			Total Hacienda Pública/ Patrimonio	43,881,192.51	39,939,992.49
			TOTAL DEL PASIVO Y HACIENDA PÚBLICA / PATRIMONIO	56,634,501.62	44,630,438.69

Bajo protesta de decir verdad declaramos que los Estados Financieros y sus Notas, son razonablemente correctos y responsabilidad del emisor

LIC. BISMARCK EDUARDO RICHAUD CORAL

L.C. JOAQUIN FERNANDO PEREZ AMABILIS

DIRECTOR GENERAL

SUBDIRECTOR DE SERVICIOS ADMINISTRATIVOS

TECNM CAMPUS CHAMPOTON

TECNM CAMPUS CHAMPOTON



CUENTA PÚBLICA 2022
Estado de Variación en la Hacienda Pública
Del 1o. de enero al 31 de diciembre de 2022
(Cifras en Pesos)

ENTE PÚBLICO: INSTITUTO TECNOLÓGICO SUPERIOR DE CHAMPOTON

Concepto	Hacienda Pública/Patrimonio Contribuido	Hacienda Pública/Patrimonio Generado de Ejercicios Anteriores	Hacienda Pública/Patrimonio Generado del Ejercicio	Exceso o Insuficiencia en la Actualización de la Hacienda Pública / Patrimonio	TOTAL
Hacienda Pública / Patrimonio Contribuido Neto de 2021	28,757,854.89	0.00	0.00	0.00	28,757,854.89
Aportaciones	28,757,854.89				28,757,854.89
Donaciones de Capital	0.00				0.00
Actualización de la Hacienda Pública/Patrimonio	0.00				0.00
Hacienda Pública / Patrimonio Generado Neto de 2021		13,620,910.88	(2,438,773.28)		11,182,137.60
Resultados del Ejercicio (Ahorro/Desahorro)			(2,438,773.28)		(2,438,773.28)
Resultados de Ejercicios Anteriores		13,620,910.88			13,620,910.88
Revalúos		0.00			0.00
Reservas		0.00			0.00
Rectificaciones de Resultados de Ejercicios Anteriores		0.00			0.00
Exceso o Insuficiencia en la Actualización de la Hacienda Pública / Patrimonio Neto de 2021				0.00	0.00
Resultado por Posición Monetaria				0.00	0.00
Resultado por Tenencia de Activos no Monetarios				0.00	0.00
Hacienda Pública/Patrimonio Neto Final de 2021	28,757,854.89	13,620,910.88	(2,438,773.28)	0.00	39,939,992.49
Cambios en la Hacienda Pública / Patrimonio Contribuido Neto de 2022	0.00				0.00
Aportaciones	0.00				0.00
Donaciones de Capital	0.00				0.00
Actualización de la Hacienda Pública/Patrimonio	0.00				0.00
Variaciones de la Hacienda Pública / Patrimonio Generado Neto de 2022		(2,432,739.79)	6,373,939.81		3,941,200.02
Resultados del Ejercicio (Ahorro/Desahorro)			3,935,166.53		3,935,166.53
Resultados de Ejercicios Anteriores		(2,432,739.79)	2,438,773.28		6,033.49
Revalúos			0.00		0.00
Reservas			0.00		0.00
Rectificaciones de Resultados de Ejercicios Anteriores			0.00		0.00
Cambios en el Exceso o Insuficiencia en la Actualización de la Hacienda Pública / Patrimonio Neto de 2022				0.00	0.00
Resultado por Posición Monetaria				0.00	0.00
Resultado por Tenencia de Activos no Monetarios				0.00	0.00
Hacienda Pública / Patrimonio Neto Final de 2022	28,757,854.89	11,188,171.09	3,935,166.53	0.00	43,881,192.51

Bajo protesta de decir verdad declaramos que los Estados Financieros y sus Notas, son razonablemente correctos y responsabilidad del emisor

LIC. BISMARCK EDUARDO RICHAUD CORAL

L.C. JOAQUIN FERNANDO PEREZ AMABILIS

DIRECTOR GENERAL

SUBDIRECTOR DE SERVICIOS ADMINISTRATIVOS

TECNM CAMPUS CHAMPOTON

TECNM CAMPUS CHAMPOTON



CUENTA PÚBLICA 2022
Estado de Cambios en la Situación Financiera
Del 1o. de enero al 31 de diciembre de 2022
(Cifras en Pesos)

ENTE PÚBLICO: INSTITUTO TECNOLÓGICO SUPERIOR DE CHAMPOTON

Concepto	Origen	Aplicación
ACTIVO	1,431,006.29	13,435,069.22
<i>Activo Circulante</i>	373,168.13	8,442,948.41
Efectivo y Equivalentes	373,168.13	0.00
Derechos a Recibir Efectivo o Equivalentes	0.00	8,442,948.41
Derechos a Recibir Bienes o Servicios	0.00	0.00
Inventarios	0.00	0.00
Almacenes	0.00	0.00
Estimación por Pérdida o Deterioro de Activos Circulantes	0.00	0.00
Otros Activos Circulantes	0.00	0.00
<i>Activo No Circulante</i>	1,057,838.16	4,992,120.81
Inversiones Financieras a Largo Plazo	0.00	0.00
Derechos a Recibir Efectivo o Equivalentes a Largo Plazo	0.00	0.00
Bienes Inmuebles, Infraestructura y Construcciones en Proceso	0.00	0.00
Bienes Muebles	0.00	4,992,120.81
Activos Intangibles	0.00	0.00
Depreciación, Deterioro y Amortización Acumulada de Bienes	1,057,838.16	0.00
Activos Diferidos	0.00	0.00
Estimación por Pérdida o Deterioro de Activos no Circulantes	0.00	0.00
Otros Activos no Circulantes	0.00	0.00
PASIVO	8,062,862.91	0.00
<i>Pasivo Circulante</i>	8,062,862.91	0.00
Cuentas por Pagar a Corto Plazo	8,062,862.91	0.00
Documentos por Pagar a Corto Plazo	0.00	0.00
Porción a Corto Plazo de la Deuda Pública a Largo Plazo	0.00	0.00
Títulos y Valores a Corto Plazo	0.00	0.00
Pasivos Diferidos a Corto Plazo	0.00	0.00
Fondos y Bienes de Terceros en Garantía y/o Administración a Corto Plazo	0.00	0.00
Provisiones a Corto Plazo	0.00	0.00
Otros Pasivos a Corto Plazo	0.00	0.00
<i>Pasivo No Circulante</i>	0.00	0.00
Cuentas por Pagar a Largo Plazo	0.00	0.00
Documentos por Pagar a Largo Plazo	0.00	0.00
Deuda Pública a Largo Plazo	0.00	0.00
Pasivos Diferidos a Largo Plazo	0.00	0.00
Fondos y Bienes de Terceros en Garantía y/o en Administración a Largo Plazo	0.00	0.00
Provisiones a Largo Plazo	0.00	0.00
HACIENDA PÚBLICA/ PATRIMONIO	6,373,939.79	2,432,739.78
<i>Hacienda Pública/Patrimonio Contribuido</i>	0.00	0.00
Aportaciones	0.00	0.00
Donaciones de Capital	0.00	0.00
Actualización de la Hacienda Pública / Patrimonio	0.00	0.00
<i>Hacienda Pública/Patrimonio Generado</i>	6,373,939.79	2,432,739.78
Resultados del Ejercicio (Ahorro / Desahorro)	6,373,939.79	0.00
Resultados de Ejercicios Anteriores	0.00	2,432,739.78
Revalúos	0.00	0.00
Reservas	0.00	0.00
Rectificaciones de Resultados de Ejercicios Anteriores	0.00	0.00
<i>Exceso o Insuficiencia en la Actualización de la Hacienda Pública/Patrimonio</i>	0.00	0.00
Resultado por Posición Monetaria	0.00	0.00
Resultado por Tenencia de Activos no Monetarios	0.00	0.00

Bajo protesta de decir verdad declaramos que los Estados Financieros y sus Notas, son razonablemente correctos y responsabilidad del emisor

LIC. BISMARCK EDUARDO RICHARD CORAL

L.C. JOAQUIN FERNANDO PEREZ AMABILIS

DIRECTOR GENERAL

SUBDIRECTOR DE SERVICIOS ADMINISTRATIVOS

TECNM CAMPUS CHAMPOTON

TECNM CAMPUS CHAMPOTON



CUENTA PÚBLICA 2022
Estado de Flujos de Efectivo
Del 1o. de enero al 31 de diciembre de 2022 y 2021
(Cifras en Pesos)

ENTE PÚBLICO: INSTITUTO TECNOLÓGICO SUPERIOR DE CHAMPOTÓN

Concepto	2022	2021
Flujos de Efectivo de las Actividades de Operación		
Origen	56,396,928.58	54,870,853.54
Impuestos	0.00	0.00
Cuotas y Aportaciones de Seguridad Social	0.00	0.00
Contribuciones de mejoras	0.00	0.00
Derechos	0.00	0.00
Productos	484.56	89.97
Aprovechamientos	0.00	0.00
Ingresos por Venta de Bienes y Prestación de Servicios	2,079,421.02	1,662,035.28
Participaciones, Aportaciones, Convenios, Incentivos Derivados de la Colaboración Fiscal y Fondos Distintos de Aportaciones	5,642,365.00	2,056,040.29
Transferencias, Asignaciones, Subsidios y Subvenciones, y Pensiones y Jubilaciones	48,674,658.00	51,152,688.00
Otros Orígenes de Operación	0.00	0.00
Aplicación	51,777,975.90	54,851,723.60
Servicios Personales	43,827,227.89	38,002,835.92
Materiales y Suministros	3,891,438.10	3,181,711.04
Servicios Generales	3,685,257.90	11,119,130.99
Transferencias Internas y Asignaciones al Sector Público	0.00	0.00
Transferencias al resto del Sector Público	0.00	0.00
Subsidios y Subvenciones	0.00	0.00
Ayudas Sociales	0.00	0.00
Pensiones y Jubilaciones	0.00	0.00
Transferencias a Fideicomisos, Mandatos y Contratos Análogos	0.00	0.00
Transferencias a la Seguridad Social	0.00	0.00
Donativos	0.00	0.00
Transferencias al Exterior	0.00	0.00
Participaciones	0.00	0.00
Aportaciones	0.00	0.00
Convenios	0.00	0.00
Otras Aplicaciones de Operación	374,052.01	2,548,045.65
Flujos Netos de Efectivo por Actividades de Operación	4,618,952.68	19,129.94
Flujos de Efectivo de las Actividades de Inversión		
Origen	0.00	0.00
Bienes Inmuebles, Infraestructura y Construcciones en Proceso	0.00	0.00
Bienes Muebles	0.00	0.00
Otros Orígenes de Inversión	0.00	0.00
Aplicación	4,992,120.81	317,642.94
Bienes Inmuebles, Infraestructura y Construcciones en Proceso	0.00	0.00
Bienes Muebles	4,992,120.81	317,642.94
Otras Aplicaciones de Inversión	0.00	0.00
Flujos Netos de Efectivo por Actividades de Inversión	(4,992,120.81)	(317,642.94)
Flujo de Efectivo de las Actividades de Financiamiento		
Origen	0.00	0.00
Endeudamiento Neto	0.00	0.00
Interno	0.00	0.00
Externo	0.00	0.00
Otros Orígenes de Financiamiento	0.00	0.00
Aplicación	0.00	0.00
Servicios de la Deuda	0.00	0.00
Interno	0.00	0.00
Externo	0.00	0.00
Otras Aplicaciones de Financiamiento	0.00	0.00
Flujos netos de Efectivo por Actividades de Financiamiento	0.00	0.00
Incremento/Disminución Neta en el Efectivo y Equivalentes al Efectivo	(373,168.13)	(298,513.00)
Efectivo y Equivalentes al Efectivo al Inicio del Ejercicio	375,289.70	673,802.70
Efectivo y Equivalentes al Efectivo al Final del Ejercicio	2,121.57	375,289.70

Bajo protesta de decir verdad declaramos que los Estados Financieros y sus Notas, son razonablemente correctos y responsabilidad del emisor

LIC. BISMARCK EDUARDO RICHARD CORAL

L.C. JOAQUIN FERNANDO PEREZ AMABILIS

DIRECTOR GENERAL

SUBDIRECTOR DE SERVICIOS ADMINISTRATIVOS

TECNM CAMPUS CHAMPOTÓN

TECNM CAMPUS CHAMPOTÓN




**INFORMES SOBRE PASIVOS CONTINGENTES
AL 31 DE DICIEMBRE 2022**


“En cumplimiento a lo dispuesto en los artículos 46, fracción I, inciso d, y 52 de la Ley General de Contabilidad Gubernamental, y de conformidad con lo establecido en el capítulo VII, numeral III, inciso g) del Manual de Contabilidad Gubernamental emitido por el CONAC, el ente público informa lo siguiente:”

Pasivo Contingente en proceso; se encuentra sujeto a una Litis en el Tribunal del Circuito con sede en la Ciudad de San Francisco de Campeche, puede implicar confirmación de un monto o la variación del mismo; por lo cual no es cuantificable a la presente fecha.

Bajo protesta de decir verdad declaramos que los Estados Financieros y sus Notas son razonablemente correctos y responsabilidad del emisor


LIC. JOAQUÍN FERNANDO PÉREZ AMÁBILIS
SUBDIRECTOR DE SERVICIOS ADMINISTRATIVOS


LIC. BISMARCK EDUARDO RICHAUD CORAL
DIRECTOR GENERAL



INSTITUTO TECNOLÓGICO SUPERIOR DE CHAMPOTÓN

Notas a los Estados Financieros

Al 31 de diciembre del 2022

Con el propósito de dar cumplimiento con lo establecido en la Ley General de Contabilidad Gubernamental (LGCG), y la normatividad establecida por el Consejo Nacional de Armonización Contable (CONAC), donde se establece que los entes públicos deberán acompañar notas a los estados financieros cuyos rubros así lo requieran teniendo presente los postulados de revelación suficiente e importancia relativa con la finalidad, que la información sea de mayor utilidad para los usuarios; se presenta lo siguiente:

a) NOTAS DE DESGLOSE

I) NOTAS AL ESTADO DE SITUACIÓN FINANCIERAS

Activo

Efectivo y Equivalentes

1. El efectivo y equivalente corresponde al subsidio federal, transferencia estatal e ingresos propios ingresados debidamente al instituto y que se desglosan de la siguiente manera:

BANCOS/TESORERIA

CUENTAS PRESUPUESTARIAS:

BANCO	IMPORTE
Bancomer Cta. 6205	25.83
Bancomer Cta. 1989	29.52

Bancomer Cta. 0320	1,056.94
Bancomer Cta. 0576	45.44
Bancomer Cta. 5342	0.40
Bancomer Cta. 4285	15.40
Bancomer Cta. 2578	213.46
Bancomer Cta. 6911	51.10
Bancomer Cta. 5193	0.30
Bancomer Cta. 5134	0.23
Bancomer Cta. 7577	452.10
Bancomer Cta. 8652	2.85
TOTAL	\$ 1,893.57

CUENTAS DE CONVENIOS CON PARTICULARES Y OTROS

BANCO	IMPORTE
HSBC CTA-1373	228.00
TOTAL	228.00

Derechos a recibir efectivo y equivalentes y bienes o servicios a recibir

- El importe reflejado corresponde a los deudores diversos por cobrar a corto plazo y los subsidio al salario desglosados de la siguiente manera:

DEUDORES DIVERSOS POR COBRAR A CORTO PLAZO

CONCEPTO	IMPORTE
Diversos	14,917,049.89
Total	\$14,917,049.89

- La cuenta diversos con un saldo de \$ 14, 917,049.89 incluye el subsidio al salario por \$ 408,222.43, la cuenta de "SUBDIRECCION ADMINISTRATIVA SEPTIEMBRE 2021" por \$ 6,130,654.80 y "DIVERSOS 2022" \$8,378,172.66 las cuales se desglosan de la siguiente manera:

SUBDIRECCION ADMINISTRATIVA SEPTIEMBRE 2021

Impuestos, contribuciones accesorios y multas de ejercicios anteriores a 2021 pagados con presupuestos del ejercicio 2021 por la cantidad de \$2,159,11.57 desglosadas de la siguiente manera:

CONCEPTO	IMPORTE
ISR	1,213,201.00
IMSS	545,140.20
INFONAVIT	377,852.37
Total	\$2,159,111.57

Asimismo, retenciones y contribuciones generadas en el 2021, no pagadas:

CONCEPTO	IMPORTE
ISR	988,331.23
IMSS	2,983,212.00
Total	\$3,971,543.23

Bienes Disponibles para su Transformación O Consumo (Inventarios)

4. El Instituto no cuenta con bienes disponibles para su transformación o consumo por ser una Institución Educativa.
5. El instituto no cuenta con Almacén de bienes disponibles para su transformación o consumo por ser una Institución Educativa.

Inversiones Financieras

6. A la fecha el Instituto no cuenta con inversiones financieras.



7. A la fecha el Instituto no cuenta con inversiones financieras de participaciones y aportaciones de capital

Bienes Muebles, Inmuebles e Intangibles

8. En el rubro de Bienes Muebles e inmuebles representa el importe de los activos incorporados al patrimonio en ejercicios anteriores y/o adquiridos integrados de la siguiente manera:

BIENES INMUEBLES

CONCEPTO	VALOR DE ADQUISICION	ADQUISICIONES DEL PERIODO	TOTAL
Edificio No Habitacionales y Locales	10,414,038.46	0.00	10,414,038.46
Otros Bienes Inmuebles	56,667.00	0.00	56,667.00
Obras En Proceso En Bienes Propios	24,549,982.70	0.00	24,549,982.70
Total Activo No Circulante	\$ 35,020,688.16	0.00	\$ 35,020,688.16

BIENES MUEBLES

CONCEPTO	VALOR DE ADQUISICION	ADQUISICIONES DEL PERIODO	TOTAL
Equipo de Administración	7,987,332.59	1,841,051.21	9,828,383.80
Mobiliario y Equipo Educativo y Recreativo	2,020,598.66	179,461.28	2,200,059.94
Equipo Instrumental Médico y de Laboratorio	1,025,228.63	1,404,722.08	2,429,950.71
vehículo Y Equipo De Transporte	973,943.00	0.00	973,943.00



Maquinaria, Otros Equipos Y Herramientas	4,124,576.02	1,566,886.24	5,691,462.26
Total, Activo No Circulante	16,131,678.90	4,992,120.81	21,123,799.71

9. Bienes Intangibles

CONCEPTO	TOTAL
Software	\$372,934.20

Este Activo intangible forma parte del Activo No Circulante del Instituto y se suma a los Bienes Muebles, inmuebles

Estimaciones y Deterioros

10. Se informa la depreciación de los bienes del Instituto

CONCEPTO	TOTAL
DEPRECIACIÓN, DETERIORO Y AMORTIZACIÓN ACUMULADA DE BIENES.	\$14,802,091.91

Esta Depreciación resta el importe de los Bienes Muebles, Inmuebles e intangibles

Depreciación Acumulada	Importe	total
Mobiliario y equipo de Administración		6,966,935.77
Depreciación acumulada 2007	82,357.41	
Depreciación acumulada 2008	245,169.84	
Depreciación acumulada 2009	34,738.46	
Depreciación acumulada 2010	19,610.84	
Depreciación acumulada 2011	57,895.63	
Depreciación acumulada 2012	880,678.36	
Depreciación acumulada 2013	256,833.09	
Depreciación acumulada 2014	396,534.02	
Depreciación acumulada 2015	212,343.50	
Depreciación acumulada 2016	951,714.99	



Depreciación acumulada 2018	408,363.83	
Depreciación acumulada 2020	645,028.64	
Depreciación acumulada 2021	2,281,466.54	
Depreciación acumulada 2022	494,200.62	
Mobiliario y Equipo Educativo y Recreativo		1,799,049.82
Depreciación acumulada 2011	5,264.33	
Depreciación acumulada 2012	338,945.28	
Depreciación acumulada 2013	112,819.99	
Depreciación acumulada 2014	24,327.07	
Depreciación acumulada 2015	15,521.39	
Depreciación acumulada 2016	309,153.36	
Depreciación acumulada 2018	223,491.62	
Depreciación acumulada 2020	265,546.20	
Depreciación acumulada 2021	376,260.59	
Depreciación acumulada 2022	127,719.99	
Equipo e Instrumental Médico y de Laboratorio		1,003,272.32
Depreciación acumulada 2012	491,797.42	
Depreciación acumulada 2013	71,414.79	
Depreciación acumulada 2014	39,577.11	
Depreciación acumulada 2016	183,034.62	
Depreciación acumulada 2018	106,769.05	
Depreciación acumulada 2020	18,165.50	
Depreciación acumulada 2021	66,366.66	
Depreciación acumulada 2022	26,147.17	
Vehículos y Equipo de Transporte		955,255.60
Depreciación acumulada 2011	335,832.00	
Depreciación acumulada 2012	257,584.00	
Depreciación acumulada 2013	17,492.80	
Depreciación acumulada 2016	146,455.00	
Depreciación acumulada 2018	36,189.00	
Depreciación acumulada 2020	32,340.60	
Depreciación acumulada 2021	97,021.80	
Depreciación acumulada 2022	32,340.40	
Maquinaria, Otros Equipo y Herramientas		4,077,578.40
Depreciación acumulada 2007	3,075.00	



Depreciación acumulada 2008	36,258.85	
Depreciación acumulada 2009	162,310.39	
Depreciación acumulada 2010	18,497.65	
Depreciación acumulada 2011	20,335.65	
Depreciación acumulada 2012	4,118.09	
Depreciación acumulada 2013	97,103.06	
Depreciación acumulada 2014	64,418.15	
Depreciación acumulada 2015	55,111.77	
Depreciación acumulada 2016	336,797.79	
Depreciación acumulada 2018	322,120.83	
Depreciación acumulada 2020	395,167.91	
Depreciación acumulada 2021	2,184,833.28	
Depreciación acumulada 2022	377,429.98	
Depreciación Acumulada de Bienes Muebles		14,802,091.91

Otros Activos

11 El Instituto no cuenta con otros activos.

Pasivo

PASIVO CIRCULANTE

1. Cuentas y documentos por pagar.

NOMBRE DE LA CUENTA	IMPORTE
a) Servicios Personales por pagar a corto plazo	\$ 7,922,125.22
b) Proveedores por pagar a corto plazo	0.02
c) Retenciones y Contribuciones por pagar a corto plazo	4,830,955.87
Total	\$ 12,753,081.11

a) Servicios Personales por pagar a Corto Plazo.

Conformada por provisiones pendientes de pago actuales y del ejercicio anterior como se detalla a continuación:

En el rubro de Servicios personales por pagar a corto plazo al cierre del trimestre se encuentra con un saldo de \$7,922,125.22 de lo cual se integra por contribuciones y aportaciones de IMSS e INFONAVIT a diciembre 2021 y actuales 2022.

CONCEPTO	IMPORTE
Cuotas al IMSS	7,100,418.23
Aportaciones al INFONAVIT	821,706.99
Total	\$7,922,125.22



A) Retenciones y Contribuciones a Pagar a Corto Plazo

IMPUESTO	IMPORTE
ISR Retenido por Sueldos y Salarios	\$ 3,910,955.61
ISR Retenido por Honorarios	46,943.97
ISR Por RESICO	3,421.98
2% Impuesto Sobre Nómina	871,113.15
Sueldos por Pagar	-1,478.84
TOTAL	\$ 4,830,955.87

Retenciones y Contribuciones por pagar, este rubro son importes pendientes de pago a efectuar el entero de impuestos por terceros como sueldos, honorarios, asimilados a salarios, arrendamientos entre otros, programando en un plazo de 30 días


2. Fondos de bienes de terceros en Administración.

CONCEPTO	IMPORTE
Convenio	228.00
Total	\$ 228.00

Este rubro representa Convenios y programas Federales, Fondos de Bienes de Terceros en Administración y no corresponden al ejercicio actual.

3. Otros Pasivos

Fondo y Contingentes a Corto Plazo	\$ 0.00
------------------------------------	---------



II) NOTAS AL ESTADO DE ACTIVIDADES

Ingresos de Gestión

1. Se desglosan los ingresos correspondientes al 31 de diciembre 2022, armonizados con los rubros del Clasificador por Rubros de ingresos

CONCEPTO	MONTO
Ingresos por venta de Bienes y Prestación de servicios	2,079,421.02
Total	\$ 2,079,421.02

INGRESO POR VENTA DE BIENES Y SERVICIOS

Para el instituto representan los ingresos propios cobrados como parte del servicio prestado y depositados por la cantidad de \$ 2,079,421.02 correspondientes a los siguientes conceptos:

Otros Servicios	\$132,692.02
Derechos de examen de admisión	103,600.00
Inscripción semestral	456,328.00
Curso propedéutico	103,040.00
Recargo extemporáneo por inscripción	1,350.00
Reposición de boleta de calificación	100.00
Constancia de estudios	59,615.00
Constancia de estudios con calificación	27,410.00

Certificado de estudios	22,860.00
Trámite para expedición de Titulación y cedula profesional	95,500.00
Examen de egreso (EGEL)	211,200.00
Curso de verano	106,776.00
Examen para titulación profesional	88,600.00
Cortejo y devolución de documentos	60,800.00
Examen 2da. Oportunidad	108,000.00
Inscripción semestral diurna	264,050.00
Examen de lengua extranjera	155,200.00
Curso intensivo de inglés	73,800.00
Derecho de ubicación de inglés	7,000.00
Recargo extemporáneo por reinscripción mixta	1,500.00
Total	\$2,079,421.02

Participaciones, Aportaciones, Convenios, Incentivos Derivados de la Colaboración Fiscal Fondos Distintos de Aportaciones, Transferencias, Asignaciones, Subsidios y Subvenciones, Pensiones y Jubilaciones

2. Este rubro representa los subsidios de parte del Gobierno Federal, así como las Transferencias por parte del Gobierno Estatal, de conformidad con el Presupuesto de Ingresos aprobado y modificado. Asimismo, de Convenios y Programas de Aportación Federal armonizados con los rubros del Clasificador por Rubros de ingresos



CONCEPTO	MONTO
Subsidio Federal	24,347,329.00
Transferencia Estatal	24,327,329.00
Recurso Federal (FAM 2022)	5,642,365.00
Total	54,317,023.00

Otros ingresos y beneficios

3. Integrado al 31 de diciembre 2022 por Intereses Financieros

Intereses ganados	\$ 484.56
-------------------	-----------


Gastos y Otras Pérdidas

montos y porcentajes se desglosan de la siguiente manera:

Servicios Personales	\$43,827,227.89	85%
Materiales y Suministros	\$3,891,438.10	8%
Servicios Generales	3,685,257.90	7%

1. En cumplimiento al informe de los gastos que en lo individual representen el 10% o más del total, se detallan los que integran SERVICIOS PERSONALES

Remuneraciones al personal de carácter permanente	\$23,114,800.55
Remuneraciones al personal de carácter transitorio	\$590,515.12
Remuneraciones adicionales y especiales	\$9,547,801.99



Seguridad social	\$2,220,437.56
Otras prestaciones sociales y económicas	\$40,561.06
Estímulos a servidores públicos	\$8,313,111.61

III) NOTAS AL ESTADO DE VARIACION EN LA HACIENDA PÚBLICA

1.- Patrimonio contribuido.

El Instituto al 31 de diciembre 2022 tiene un patrimonio contribuido de \$ 28,757,854.89

2.- Patrimonio Generado.

RESULTADO DEL EJERCICIO AHORRO/DESAHORRO	\$3,935,166.53
MAS PATRIMONIO CONTRIBUIDO AL 31 DICIEMBRE 2021	\$28,757,854.89
MAS RESULTADO DE EJERCICIO ANTERIORES	\$13,620,910.88
MENOS RECTIFICACIONES DE EJERCICIOS ANTERIORES	<u>\$-2,438,773.27</u>
PATRIMONIO GENERADO	\$43,881,192.52

IV) NOTAS AL ESTADO DE FLUJO DE EFECTIVO

1.- Se presenta el análisis de las cifras del periodo actual y periodo anterior del efectivo y equivalentes, al final del ejercicio:

Concepto	2022	2021
Efectivo	\$0.00	\$ 375,061.00
Banco/Tesorería	\$1,893.57	0.00
Depósitos de Fondos de terceros y otros	\$228.00	\$228.00
Total de Efectivo y Equivalentes	\$ 2,121.57	\$ 375,290.00

2. Se presenta la conciliación de los flujos de efectivo Netos de las Actividades de Operación y los Saldos de los Resultados del Ejercicio (Ahorro/Desahorro):

concepto	2022	2021
Resultado del ejercicio (Ahorro/Desahorro)	3,935,166.53	-2,438,773.00
Movimientos de partidas (o rubros) que no afectan al efectivo	0.00	0.00
Depreciación	14,802,091.91	13,744,253.75
disminución de cuentas por pagar	0.00	0.00
aumento de cuentas por pagar	12,753,081.11	4,690,218.19

V) CONCILIACIÓN ENTRE LOS INGRESOS PRESUPUESTARIOS Y CONTABLES, ASÍ COMO ENTRE LOS EGRESOS PRESUPUESTARIOS Y LOS GASTOS CONTABLES

La conciliación se presenta atendiendo a lo dispuesto por el Acuerdo por lo que se emite el formato de conciliación entre los ingresos presupuestarios y contables, así como entre los egresos presupuestarios y los gastos contables

Instituto Tecnológico Superior de Champotón Conciliación entre los Ingresos Presupuestarios y Contables Correspondiente del 01/ene./2022 al 31/dic./ del 2022 (Cifras en pesos)		
1. Ingresos Presupuestarios		56,396,928
2. Más ingresos contables no presupuestarios		0
2.1 Ingresos Financieros	0	
2.2 Incremento por Variación de Inventarios		
2.3 Disminución del exceso de estimaciones por pérdida o deterioro u obsolescencia	0	
2.4 Disminución del exceso de provisiones	0	

2.5 Otros ingresos y beneficios varios	0	
2.6 Otros ingresos contables no presupuestarios	0	
		0
3.1 Aprovechamientos Patrimoniales	0	
3.2 Ingresos derivados de financiamientos	0	
3.3 Otros Ingresos presupuestarios no contables	0	
4. Ingresos Contables (4 = 1 + 2 - 3)		56,396,928.00

Instituto Tecnológico Superior de Champotón Conciliación entre los Egresos Presupuestarios y los Gastos Contables Correspondiente del 01/ene./2022 al 30/jun./ del 2022		
1. Total de egresos presupuestarios		56,396,045.00
2. Menos egresos presupuestarios no contables		4,992,121.00
2.1 Materias Primas y Materiales de Producción y Comercialización	0	
2.2 Materiales y Suministros	0	
2.3 Mobiliario y Equipo de Administración	1,841,051.21	
2.4 Mobiliario y Equipo Educativo y Recreativo	179,461.28	
2.5 Equipo e Instrumental Médico y de Laboratorio	1,404,722.08	
2.6 Vehículos y Equipo de Transporte	0	
2.7 Equipo de Defensa y Seguridad	0	
2.8 Maquinaria, Otros Equipos y Herramientas	1,566,886.24	
2.9 Activos Biológicos	0	
2.10 Bienes Inmuebles	0	
2.11 Activos Intangibles	0	
2.12 Obra Pública en Bienes de Dominio Público	0	
2.13 Obra Pública en Bienes Propios	0	
2.14 Acciones y Participaciones de Capital	0	
2.15 Compra de Títulos y Valores	0	
2.16 Concesión de Préstamos	0	
2.17 Inversiones en Fideicomisos, Mandatos y Otros Análogos		
2.18 Provisiones para Contingencias y Otras Erogaciones Especiales		
2.19 Amortización de la Deuda Pública		
2.20 Adeudos de Ejercicios Fiscales Anteriores (ADEFAS)		
2.21 Otros Egresos Presupuestales No Contables	0	
3. Más Gastos Contables No Presupuestarios		0

3.1 Estimaciones, Depreciaciones, Deterioros, Obsolescencia y Amortizaciones	1,057,838.16
3.2 Provisiones	0
3.3 Disminución de inventarios	0
3.4 Aumento por insuficiencia de estimaciones por pérdida o deterioro u obsolescencia	0
3.5 Aumento por insuficiencia de provisiones	0
3.6 Otros Gastos	0
3.7 Otros Gastos Contables No Presupuestales	0


4. Total de Gasto Contable
52,461,762.00
b) NOTAS DE MEMORIA (CUENTAS DE ORDEN)

Por ser una Institución Educativa sin fines de lucro, no tenemos para registro cuentas contables de valores, emisión de obligaciones, avales y garantías, juicios, contratos para inversión y bienes concesionados o en comodato, no afectan ni modifican el balance o requieran ser recordatorios sobre los aspectos administrativos para consignar derecho y responsabilidades.

Las cuentas presupuestarias como:

- **Cuentas de Ingresos.** - Es el importe que señala nuestro programa operativo anual 2022 correspondiente al subsidio, ingresos propios, programas de apoyo a la infraestructura.
- **Cuentas de Egresos.** - es el importe de nuestro programa operativo anual, especificadas por las actividades que cada área presupuesta.



Contables	
Valores	0.00
Emisión de obligaciones	0.00

Avales y garantías	0.00
Juicios	0.00
Inversión mediante proyectos para prestación de servicios	0.00
Bienes concesionados o en comodato	0.00
Cuentas de Orden Presupuestarias	
Ley de Ingresos	
Ley de ingresos estimada	48,656,248.00
Ley de ingresos por ejecutar	0.00
Modificaciones a la ley de ingresos estimada	7,740,680.58
Ley de ingresos devengada	56,396,928.58
Ley de ingresos recaudada	56,396,928.58
Presupuesto de Egresos	
Presupuesto de egresos aprobado	47,484,138.00
Presupuesto de egresos por ejercer	1,418.19
Presupuesto de egresos modificado	8,912,306.02
Presupuesto de egresos comprometido	56,396,044.70
Presupuesto de egresos devengado	56,396,044.70
Presupuesto de egresos ejercido	56,396,044.70
Presupuesto de egresos pagado	56,396,044.70

c) NOTAS DE GESTIÓN ADMINISTRATIVA

1.- Introducción

Los Estados Financieros del Instituto Tecnológico Superior de Champotón, proveen de información financiera a los principales usuarios del mismo, al congreso y a los ciudadanos.

El objetivo del presente documento es la revelación del contexto y de los aspectos económicos-financieros más relevantes que incluyeron en las decisiones del periodo.

De esta manera, se informa y explica la respuesta del gobierno a las condiciones relacionadas con la información financiera de cada periodo de gestión, además de exponer aquellas políticas que podría afectar la toma de decisiones en periodos posteriores.

2.- Panorama económico y financiero

“El instituto Superior de Champotón se creó bajo la premisa de una responsabilidad histórica para la sociedad y la administración pública del Estado, contribuyendo a cimentar las bases educativas para el México del siglo XXI, mediante el impulso constante y vigoroso que asegure que la educación en Campeche se convierta en un factor decisivo para el desarrollo regional.”

“El Instituto Tecnológico Superior de Champotón se constituye como una Institución educativa de vanguardia tecnológica, haciendo caso a las voces demandantes de esta región del Estado, visualizando siempre su compromiso con la sociedad champotonera.

Por lo que adopta como suya la tarea de ser una Institución que gaste el crecimiento económico y productivo de la zona donde se encuentra ubicada, así como servir de instrumento de cohesión entre los diferentes sectores, creando siempre las oportunidades de desarrollo para sus egresados en el mercado productivo y laboral.”

El Instituto al igual que el resto del mundo se ha visto afectado por los impactos constantes de la pandemia, por lo cual se han tomado decisiones que contribuyan a minimizar la deserción estudiantil, así como generar estrategias que permitan al Instituto mantener su crecimiento ante esta nueva normalidad.

3.- Autorización e Historia

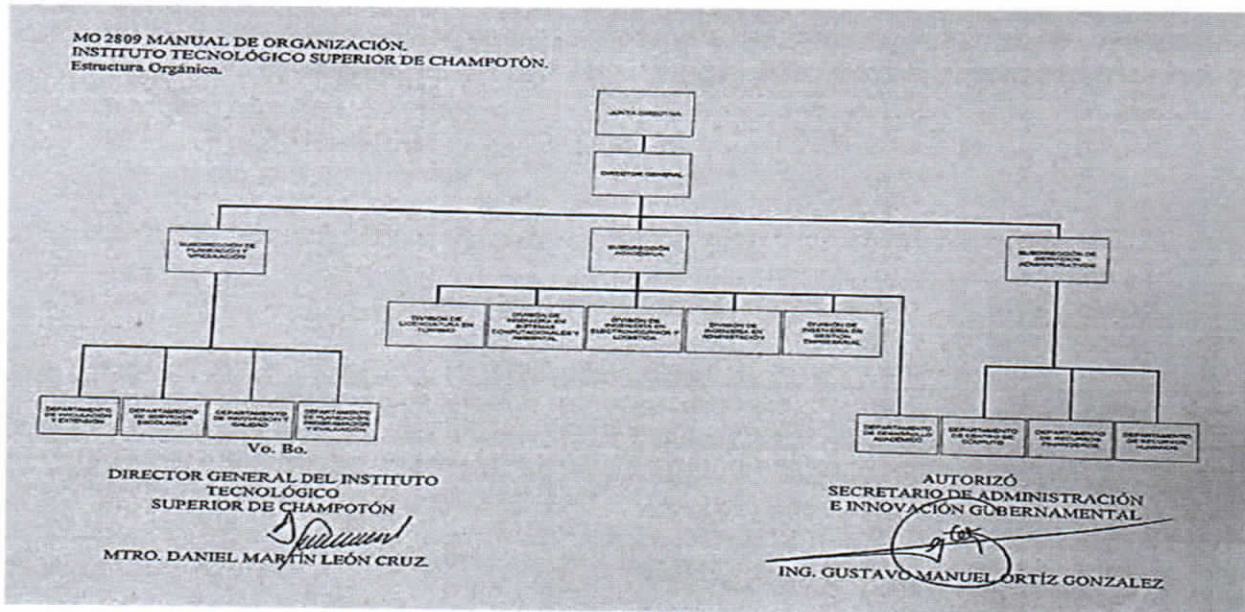
a) El Instituto se crea como un organismo descentralizado de la Administración Pública del Estado de Campeche, dotado de la personalidad jurídica y patrimonio propio, según acuerdo de creación publicado el 27 de septiembre del 2006, en la cual ejercerá funciones de docencia, investigación y extensión educativa, quedando sectorizado a la Secretaría de Educación, Cultura y Deporte, con domicilio en Carretera Champotón-Isla Aguada km. 2 colonia El arenal en el Municipio de Champotón; gozará respecto a su patrimonio de un subsidio otorgado a través del Gobierno del Estado de Campeche, así como un subsidio Federal por parte de la Secretaría de Educación Pública.

b) Hasta el momento no tenemos cambios en la estructura del Instituto

4.- Organización y Objeto Social

- a) **Objeto social.** - Programa de Educación Tecnológica Superior
- b) **Principal actividad.** -Educar con calidad para formar profesionistas que cuenten con medios para tener acceso a un mayor bienestar y contribuyan al desarrollo nacional.
- c) **Ejercicio Fiscal.** - comprende del 01 de enero al 31 de diciembre del 2022
- d) **Régimen jurídico.** -Persona moral con fines no lucrativo.
- e) **Consideraciones fiscales del ente.** - Se obliga de acuerdo con lo establecido en el Artículo 86 de la Ley del Impuesto sobre la Renta, a retener y efectuar el entero de los impuestos por pagos realizados a terceros como Sueldos, Honorarios y Arrendamientos, así como todas aquellas contribuciones que se deriven de ello.
- f) No tenemos Fideicomisos, mandatos y análogos de los cuales es fideicomitente o fiduciario

Estructura Organizacional básica. -



5.-Bases de Preparación de los Estados Financieros

- El instituto realiza los Estados financieros en apego a la normatividad emitida por el CONAC, a través del SAAGC.NET y en constante actualización de los lineamientos.
- La información financiera se generó aplicando las Normas de Información Financieras vigentes.
- Tomamos los 11 postulados básicos de contabilidad gubernamental, la cual sustenta de manera técnica el registro de las operaciones, la elaboración y presentación de estados financieros.

- d) Normatividad supletoria. El Instituto no utiliza normatividad supletoria, alinea la Información presentada a los Postulados Básicos de Contabilidad Gubernamental y a las características cualitativas asociadas descritas en el MCCG (documentos publicados en el Diario Oficial de la Federación, agosto 2009).
- e) El instituto adopto desde el 2006 la armonización contable a través del programa diseñado por INDETEC, SACG y a partir del año 2016 migramos al SAAGC.NET., la cual presenta una actualización constante en apego a las Normas establecidas por el CONAC.

6.- Políticas de Contabilidad Significativas

- a) Para el cuarto trimestre del ejercicio 2022 comprendido del 01 de enero al 31 de diciembre, no se realizaron actualización en los activos, pasivos y hacienda pública/patrimonio.
- b) El Instituto no ha realizado operaciones en el extranjero.
- c) El Instituto no tiene para Informar método de valuación de inventarios y costos de lo vendido, por lo cual la nota presente No Aplica
- d) El Instituto se encuentra en la actualización del Inventario Físico – Contable y se están utilizando los parámetros de estimación de vida útil y las principales reglas de registro y valoración de patrimonio para su valuación.

- e) El Instituto en el trimestre no tienen para revelar el cálculo de la reserva actuaria, valor presente de los ingresos esperados comparado con el valor presente de la estimación de gastos tanto de los beneficiarios actuales como futuros.
- f) Al cuarto trimestre 2022, se tienen registrados pasivos pertenecientes al ejercicio fiscal 2021 pendientes de pago, correspondiente a las retenciones y contribuciones.
- g) Al cuarto trimestre 2022, no se registraron reservas.
- h) El Instituto conserva las políticas contables emitidas por el CONAC, aplicables a la LGCG.
- i) En el cuarto trimestre se realizaron reclasificaciones entre cuentas registradas el primer trimestre, que no modifican la operación del gasto por capítulo pero que contribuyen a la correcta provisión de las contribuciones.
- j) Para el cuarto trimestre no se presentan depuraciones ni cancelaciones de saldos

7.- Posición En Monedas Extranjeras Y Protección Por Riesgo Cambiario

- a. El Instituto no ha realizado adquisiciones en moneda extranjera., por lo tanto, no presenta activos en moneda extranjera.
- b) El Instituto no ha realizado adquisiciones en moneda extranjera., por lo tanto, no presenta pasivos en moneda extranjera
- c) El Instituto no posición en moneda extranjera



- d) El presente no aplica para el Instituto
- e) El presente no aplica para el Instituto

8.- REPORTE ANALÍTICO DEL ACTIVO

Para la depreciación y bajas de los bienes, nos basamos en los parámetros de vida útil que establece el CONAC.

9.- Fideicomisos, Mandatos y Análogos

- a) Se informa que el Instituto no cuenta con Fideicomisos, Mandatos y Análogos
- b) En relación al inciso anterior no aplica la presente no que consta de lo siguiente: Enlistar los de mayor monto de disponibilidad, relacionando aquéllos que conforman el 80% de las disponibilidades.

10.-Reporte De La Recaudación

- a) Se reporta el análisis del comportamiento de la recaudación correspondiente al ente público o cualquier tipo de ingreso, de forma separada los ingresos locales de los federales.

Subsidio Federal	11,541,553.00
Recurso Federal (PRODEP)	20,000.00
Recurso Federal (Proyectos de Investigación)	200,000.00
Transferencia Estatal	11,220,589.00
Recurso Federal (FAM 2022)	2,821,182.54
Ingresos Propios	1,115,564.50

Se informa los ingresos recaudados al 31 de diciembre 2022



Carretera Champotón-Isla Aguada km. 2, Colonia El Arenal, Champotón, Campeche. C.P. 24400
Tel. 9828282656 E-mail: direccion@champoton.tecnm.mx | www.champoton.tecnm.mx



2022 Flores
Año de Magón
PRECURSOR DE LA REVOLUCIÓN MEXICANA

f) Proyección de la recaudación e ingresos en el mediano plazo.

Subsidio Federal	12,079,396.00
Transferencia Estatal	12,180,360.00
Recurso Estatal (Proyectos de Investigación)	200,000.00
Recurso Federal (FAM 2022)	2,821,182.46
Ingresos Propios	682,240.00

11.- información Sobre la Deuda y el Reporte analítico de la Deuda

- a) El instituto no cuenta con deuda, por lo cual no existe datos a informar en la presente nota
- b) El Instituto no tiene Información a presentar de manera agrupada por tipo de valor gubernamental o instrumento financiero en la que se consideren intereses, comisiones, tasa, perfil de vencimiento y otros gastos de la deuda.

12.-Calificaciones Otorgadas

Se informa que durante el cuarto trimestre en el periodo que comprende el 01 de enero 2022 al 31 de diciembre 2022, el Instituto Tecnológico Superior de Champotón no conto con calificaciones otorgadas como ente público o por transacción realizada, que haya sido sujeta a una calificación crediticia.

13.- Proceso de Mejora.

- a) Principales Políticas de control interno:

Desde el año 2008 nuestro instituto se encuentra trabajando bajo la modalidad multisitios (Grupo de Institutos Tecnológicos) en las certificaciones de sus Sistemas de Gestión,

logrando a lo largo de estos años certificarse en cuatro estándares internacionales para la Gestión de la Calidad, Ambiental, la Seguridad y Salud Ocupacional y de la Energía. En el año 2018, en colaboración con el Grupo 3 de Tecnológicos Descentralizados, crearon y certificaron sus Sistemas a través de un Sistema Integral (SGI), conformado por: el Sistema de Gestión de Calidad bajo la Norma ISO 9001:2015, el Sistema de Gestión Ambiental bajo la Norma ISO 14001:2015, el Sistema de Seguridad y Salud Ocupacional bajo la norma ISO 45001:2018 y el Sistema de Gestión de Energía bajo la Norma ISO 50001: 2018. El Instituto aplica las normas del sistema de Gestión de calidad e igualmente las disposiciones emitidas por la Secretaría de la Contraloría del Gobierno del Estado de Campeche y la Secretaría de Administración de Innovación Gubernamental.

b) Medidas de desempeño financiero: metas y alcance:

Se realiza la auditoria gubernamental, por parte del C.P.C. Josué Israel Aguayo Canche del ejercicio Fiscal 2021

14.- Información Por Segmentos.

No se considera necesario revelar la información financiera de manera segmentada

15.- Eventos Posteriores Al Cierre

No existen hechos ocurridos en el periodo posterior al cierre del cuarto trimestre que comprende el periodo correspondiente del 01 de enero 2022 al 31 de diciembre 2022 que afecten los Estados Financieros.

16.- Partes Relacionadas

No existen partes relacionadas que pudieran ejercer influencia significativa sobre la toma de decisiones financieras y operativas.

17.- Responsabilidad Sobre La Presentación Razonable De La Información Contable

“Bajo protesta de decir verdad declaramos que los Estados Financieros y sus Notas, son razonablemente correctos y son responsabilidad de la Administración del Instituto Tecnológico Superior de Champotón.



L.C. JOAQUIN FERNANDO PÉREZ
AMABILIS
Subdirector de Servicios Administrativos



LIC. BISMARCK EDUARDO RICHAUD
CORAL
Director General del Instituto Tecnológico
Superior de Champotón



CUENTA PÚBLICA 2022
Estado Analítico del Activo
Del 1o. de enero al 31 de diciembre de 2022
(Cifras en Pesos)

ENTE PÚBLICO: INSTITUTO TECNOLÓGICO SUPERIOR DE CHAMPOTON

Concepto	Saldo Inicial 1	Cargos del Periodo 2	Abonos del Periodo 3	Saldo Final 4 = (1+2-3)	Variación del Periodo (4-1)
ACTIVO					
Activo Circulante	6,849,391.18	195,537,502.87	187,467,722.59	14,919,171.46	8,069,780.28
Efectivo y Equivalentes	375,289.70	128,025,042.09	128,398,210.22	2,121.57	(373,168.13)
Derechos a Recibir Efectivo o Equivalentes	6,474,101.48	65,496,901.28	57,053,952.87	14,917,049.89	8,442,948.41
Derechos a Recibir Bienes o Servicios	0.00	2,015,559.50	2,015,559.50	0.00	0.00
Inventarios	0.00	0.00	0.00	0.00	0.00
Almacenes	0.00	0.00	0.00	0.00	0.00
Estimación por Pérdida o Deterioro de Activos Circulantes	0.00	0.00	0.00	0.00	0.00
Otros Activos Circulantes	0.00	0.00	0.00	0.00	0.00
Activo No Circulante	37,781,047.51	4,992,120.81	1,057,838.16	41,715,330.16	3,934,282.65
Inversiones Financieras a Largo Plazo	0.00	0.00	0.00	0.00	0.00
Derechos a Recibir Efectivo o Equivalentes a Largo Plazo	0.00	0.00	0.00	0.00	0.00
Bienes Inmuebles, Infraestructura y Construcciones en Proceso	35,020,688.16	0.00	0.00	35,020,688.16	0.00
Bienes Muebles	16,131,678.90	4,992,120.81	0.00	21,123,799.71	4,992,120.81
Activos Intangibles	372,934.20	0.00	0.00	372,934.20	0.00
Depreciación, Deterioro y Amortización Acumulada de Bienes	(13,744,253.75)	0.00	1,057,838.16	(14,802,091.91)	(1,057,838.16)
Activos Diferidos	0.00	0.00	0.00	0.00	0.00
Estimación por Pérdida o Deterioro de Activos no Circulantes	0.00	0.00	0.00	0.00	0.00
Otros Activos no Circulantes	0.00	0.00	0.00	0.00	0.00

Bajo protesta de decir verdad declaramos que los Estados Financieros y sus Notas, son razonablemente correctos y responsabilidad del emisor

LIC. BISMARCK EDUARDO RICHAUD CORAL

L.C. JOAQUIN FERNANDO PEREZ AMABILIS

DIRECTOR GENERAL
TECNM CAMPUS CHAMPOTON

SUBDIRECTOR DE SERVICIOS ADMINISTRATIVOS
TECNM CAMPUS CHAMPOTON



CUENTA PÚBLICA 2022
Estado Analítico de la Deuda y Otros Pasivos
Del 1o. de enero al 31 de diciembre de 2022
(Cifras en Pesos)

ENTE PÚBLICO: INSTITUTO TECNOLÓGICO SUPERIOR DE CHAMPOTÓN

Denominación de las Deudas	Moneda de Contratación	Institución o País Acreedor	Saldo Inicial del Periodo	Saldo Final del Periodo
DEUDA PÚBLICA				
Corto Plazo				
Deuda Interna			0.00	0.00
Instituciones de Crédito			0.00	0.00
Títulos y Valores			0.00	0.00
Arrendamientos Financieros			0.00	0.00
Deuda Externa			0.00	0.00
Organismos Financieros Internacionales			0.00	0.00
Deuda Bilateral			0.00	0.00
Títulos y Valores			0.00	0.00
Arrendamientos Financieros			0.00	0.00
Subtotal a Corto Plazo			0.00	0.00
Largo Plazo				
Deuda Interna			0.00	0.00
Instituciones de Crédito			0.00	0.00
Títulos y Valores			0.00	0.00
Arrendamientos Financieros			0.00	0.00
Deuda Externa			0.00	0.00
Organismos Financieros Internacionales			0.00	0.00
Deuda Bilateral			0.00	0.00
Títulos y Valores			0.00	0.00
Arrendamientos Financieros			0.00	0.00
Subtotal a Largo Plazo			0.00	0.00
Otros Pasivos			4,690,446.20	12,753,309.11
Total Deuda y Otros Pasivos			4,690,446.20	12,753,309.11

Bajo protesta de decir verdad declaramos que los Estados Financieros y sus Notas, son razonablemente correctos y responsabilidad del emisor

LIC. BISMARCK EDUARDO RICHAUD
CORAL

L.C. JOAQUIN FERNANDO PEREZ
AMABILIS

DIRECTOR GENERAL

SUBDIRECTOR DE SERVICIOS
ADMINISTRATIVOS

TECNM CAMPUS CHAMPOTÓN

TECNM CAMPUS CHAMPOTÓN



ENTE PÚBLICO: INSTITUTO TECNOLÓGICO SUPERIOR DE CHAMPOTÓN

Conciliación entre los Ingresos Presupuestarios y Contables
Correspondientes del 1o. de enero al 31 de diciembre de 2022
(Cifras en Pesos)

1. Total de Ingresos Presupuestarios	56,396,928.58
2. Más Ingresos Contables No Presupuestarios	0.00
2.1 Ingresos Financieros	0.00
2.2 Incremento por Variación de Inventarios	0.00
2.3 Disminución del Exceso de Estimaciones por Pérdida o Deterioro u Obsolescencia	0.00
2.4 Disminución del Exceso de Provisiones	0.00
2.5 Otros Ingresos y Beneficios Varios	0.00
2.6 Otros Ingresos Contables No Presupuestarios	0.00
3. Menos Ingresos Presupuestarios No Contables	0.00
3.1 Aprovechamientos Patrimoniales	0.00
3.2 Ingresos Derivados de Financiamientos	0.00
3.3 Otros Ingresos Presupuestarios No Contables	0.00
4. Total de Ingresos Contables	56,396,928.58

LIC. BISMARCK EDUARDO RICHAUD CORAL

DIRECTOR GENERAL

TECNM CAMPUS CHAMPOTÓN

L.C. JOAQUIN FERNANDO PEREZ AMABILIS

SUBDIRECTOR DE SERVICIOS
ADMINISTRATIVOS

TECNM CAMPUS CHAMPOTÓN



ENTE PÚBLICO: INSTITUTO TECNOLÓGICO SUPERIOR DE CHAMPOTON

Conciliación entre los Egresos Presupuestarios y los Gastos Contables
Correspondiente del 1o. de enero al 31 de diciembre de 2022
(Cifras en Pesos)

1. Total de Egresos Presupuestarios	56,396,044.70
2. Menos Egresos Presupuestarios No Contables	4,992,120.81
2.1 Materias Primas y Materiales de Producción y Comercialización	0.00
2.2 Materiales y Suministros	0.00
2.3 Mobiliario y Equipo de Administración	1,841,051.21
2.4 Mobiliario y Equipo Educativo y Recreativo	179,461.28
2.5 Equipo e Instrumental Médico y de Laboratorio	1,404,722.08
2.6 Vehículos y Equipo de Transporte	0.00
2.7 Equipo de Defensa y Seguridad	0.00
2.8 Maquinaria, Otros Equipos y Herramientas	1,566,886.24
2.9 Activos Biológicos	0.00
2.10 Bienes Inmuebles	0.00
2.11 Activos Intangibles	0.00
2.12 Obra Pública en Bienes de Dominio Público	0.00
2.13 Obra Pública en Bienes Propios	0.00
2.14 Acciones y Participaciones de Capital	0.00
2.15 Compra de Títulos y Valores	0.00
2.16 Concesión de Préstamos	0.00
2.17 Inversiones en Fideicomisos, Mandatos y Otros Análogos	0.00
2.18 Provisiones para Contingencias y Otras Erogaciones Especiales	0.00
2.19 Amortización de la Deuda Pública	0.00
2.20 Adeudos de Ejercicios Fiscales Anteriores (ADEFAS)	0.00
2.21 Otros Egresos Presupuestarios No Contables	0.00
3. Más Gastos Contables No Presupuestarios	1,057,838.16
3.1 Estimaciones, Depreciaciones, Deterioros, Obsolescencia y Amortizaciones	1,057,838.16
3.2 Provisiones	0.00
3.3 Disminución de Inventarios	0.00
3.4 Aumento por Insuficiencia de Estimaciones por Pérdida o Deterioro u Obsolescencia	0.00
3.5 Aumento por Insuficiencia de Provisiones	0.00
3.6 Otros Gastos	0.00
3.7 Otros Gastos Contables No Presupuestarios	0.00
4. Total de Gastos Contables	52,461,762.05

LIC. BISMARCK EDUARDO RICHAUD CORAL

DIRECTOR GENERAL

TECNM CAMPUS CHAMPOTON

L.C. JOAQUIN FERNANDO PEREZ AMABILIS

SUBDIRECTOR DE SERVICIOS
ADMINISTRATIVOS

TECNM CAMPUS CHAMPOTON



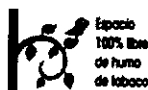
EDUCACIÓN
SECRETARÍA DE EDUCACIÓN PÚBLICA



Instituto Tecnológico Superior de Champotón
Dirección General
Subdirección de Servicios Administrativos

INFORMACIÓN PRESUPUESTAL

2022



CERTIFICADOS ISO
9001:2015 14001:2015
45001:2018 50001:2018

Carretera Champotón-Isla Aguada km. 2, Colonia
El Arenal, Champotón, Campeche. C.P. 24400
Tel. 9828282656 E-mail: direccion@champoton.tecnm.mx |
www.champoton.tecnm.mx



2023
Año de
Francisco VILLA





CUENTA PÚBLICA 2022
Estado Analítico de Ingresos
Del 1o. de enero al 31 de diciembre de 2022
(Cifras en Pesos)

ENTE PÚBLICO: INSTITUTO TECNOLÓGICO SUPERIOR DE CHAMPOTON

Rubro de Ingresos	Ingreso					Diferencia
	Estimado	Ampliaciones y Reducciones	Modificado	Devengado	Recaudado	
	(1)	(2)	(3= 1 + 2)	(4)	(5)	
Impuestos	0.00	0.00	0.00	0.00	0.00	0.00
Cuotas y Aportaciones de Seguridad Social	0.00	0.00	0.00	0.00	0.00	0.00
Contribuciones de Mejoras	0.00	0.00	0.00	0.00	0.00	0.00
Derechos	0.00	0.00	0.00	0.00	0.00	0.00
Productos	0.00	484.56	484.56	484.56	484.56	484.56
Aprovechamientos	0.00	0.00	0.00	0.00	0.00	0.00
Ingresos por Venta de Bienes, Prestación de Servicios y Otros Ingresos	1,854,350.00	225,071.02	2,079,421.02	2,079,421.02	2,079,421.02	225,071.02
Participaciones, Aportaciones, Convenios, Incentivos Derivados de la Colaboración Fiscal y Fondos Distintos de Aportaciones	0.00	5,642,365.00	5,642,365.00	5,642,365.00	5,642,365.00	5,642,365.00
Transferencias, Asignaciones, Subsidios y Subvenciones, y Pensiones y Jubilaciones	46,801,898.00	1,872,760.00	48,674,658.00	48,674,658.00	48,674,658.00	1,872,760.00
Ingresos Derivados de Financiamientos	0.00	0.00	0.00	0.00	0.00	0.00
Total:	48,656,248.00	7,740,680.58	56,396,928.58	56,396,928.58	56,396,928.58	0.00
					Ingresos excedentes	7,740,680.58

Estado Analítico de Ingresos Por Fuente de Financiamiento	Ingreso					Diferencia
	Estimado	Ampliaciones y Reducciones	Modificado	Devengado	Recaudado	
	(1)	(2)	(3= 1 + 2)	(4)	(5)	
Ingresos del Poder Ejecutivo Federal o Estatal y de los Municipios	0.00	5,642,365.00	5,642,365.00	5,642,365.00	5,642,365.00	5,642,365.00
Impuestos	0.00	0.00	0.00	0.00	0.00	0.00
Cuotas y Aportaciones de Seguridad Social	0.00	0.00	0.00	0.00	0.00	0.00
Contribuciones de Mejoras	0.00	0.00	0.00	0.00	0.00	0.00
Derechos	0.00	0.00	0.00	0.00	0.00	0.00
Productos	0.00	0.00	0.00	0.00	0.00	0.00
Aprovechamientos	0.00	0.00	0.00	0.00	0.00	0.00
Participaciones, Aportaciones, Convenios, Incentivos Derivados de la Colaboración Fiscal y Fondos Distintos de Aportaciones	0.00	5,642,365.00	5,642,365.00	5,642,365.00	5,642,365.00	5,642,365.00
Transferencias, Asignaciones, Subsidios y Subvenciones, y Pensiones y Jubilaciones	0.00	0.00	0.00	0.00	0.00	0.00
Ingresos de los Entes Públicos de los Poderes Legislativo y Judicial, de los Órganos Autónomos y del Sector Paraestatal o Paramunicipal, así como de las Empresas Productivas del Estado	48,656,248.00	2,098,315.58	50,754,563.58	50,754,563.58	50,754,563.58	2,098,315.58
Cuotas y Aportaciones de Seguridad Social	0.00	0.00	0.00	0.00	0.00	0.00
Productos	0.00	484.56	484.56	484.56	484.56	484.56
Ingresos por Venta de Bienes, Prestación de Servicios y Otros Ingresos	1,854,350.00	225,071.02	2,079,421.02	2,079,421.02	2,079,421.02	225,071.02
Transferencias, Asignaciones, Subsidios y Subvenciones, y Pensiones y Jubilaciones	46,801,898.00	1,872,760.00	48,674,658.00	48,674,658.00	48,674,658.00	1,872,760.00
Ingresos Derivados de Financiamientos	0.00	0.00	0.00	0.00	0.00	0.00
Ingresos Derivados de Financiamientos	0.00	0.00	0.00	0.00	0.00	0.00
Total:	48,656,248.00	7,740,680.58	56,396,928.58	56,396,928.58	56,396,928.58	0.00
					Ingresos excedentes	7,740,680.58

LIC. BISMARCK EDUARDO RICHAUD CORAL

L.C. JOAQUIN FERNANDO PEREZ AMABILIS

DIRECTOR GENERAL

SUBDIRECTOR DE SERVICIOS ADMINISTRATIVOS

TECNM CAMPUS CHAMPOTON

TECNM CAMPUS CHAMPOTON

14/02/2023 9:07:45

CNS-12

1 Incluye intereses que generan las cuentas bancarias de los entes públicos en productos.

2 Incluye donativos en efectivo del Poder Ejecutivo, entre otros aprovechamientos.

3 Se refiere a los ingresos propios obtenidos por los Poderes Legislativo y Judicial, los Órganos Autónomos y las entidades de la administración pública paraestatal y paramunicipal, por sus actividades diversas no inherentes a su operación que generan recursos y que no sean ingresos por venta de bienes o prestación de servicios, tales como donativos en efectivo, entre otros.



CUENTA PÚBLICA 2022
Estado Analítico del Ejercicio del Presupuesto de Egresos
Clasificación Administrativa
Del 1o. de enero al 31 de diciembre de 2022
(Cifras en Pesos)

ENTE PÚBLICO: INSTITUTO TECNOLÓGICO SUPERIOR DE CHAMPOTÓN

Concepto	Egresos					Subejercicio
	Aprobado	Ampliaciones/ (Reducciones)	Modificado	Devengado	Pagado	
	1	2	3 = (1 + 2)	4	5	
[01]DIRECCION	5,065,602.00	(3,674,263.73)	1,391,338.27	1,391,338.27	1,391,338.27	0.00
[02]ADMINISTRACION	11,060,060.00	12,061,301.05	23,121,361.05	23,121,138.08	23,121,138.08	222.97
[03]PLANEACION	11,872,594.00	(5,551,030.43)	6,321,563.57	6,321,563.57	6,321,563.57	0.00
[04]ACADEMICO	19,485,882.00	6,076,299.13	25,562,181.13	25,562,004.78	25,562,004.78	176.35
Total del Gasto	47,484,138.00	8,412,306.02	56,396,444.02	56,396,044.70	56,396,044.70	399.32

LIC. BISMARCK EDUARDO RICHAUD CORAL

L.C. JOAQUIN FERNANDO PEREZ AMABILIS

DIRECTOR GENERAL
TECNM CAMPUS CHAMPOTÓN

SUBDIRECTOR DE SERVICIOS ADMINISTRATIVOS
TECNM CAMPUS CHAMPOTÓN



CUENTA PÚBLICA 2022
Estado Analítico del Ejercicio del Presupuesto de Egresos
Clasificación Económica (por Tipo de Gasto)
Del 1o. de enero al 31 de diciembre de 2022
(Cifras en Pesos)

ENTE PÚBLICO: INSTITUTO TECNOLÓGICO SUPERIOR DE CHAMPOTON

Concepto	Egresos					Subejercicio
	Aprobado	Ampliaciones/ (Reducciones)	Modificado	Devengado	Pagado	
	1	2	3 = (1+2)	4	5	
Gasto Corriente	47,431,138.00	3,973,023.81	51,404,161.81	51,403,923.89	51,403,923.89	237.92
Gasto de Capital	53,000.00	4,939,282.21	4,992,282.21	4,992,120.81	4,992,120.81	161.40
Amortización de la Deuda y Disminución de Pasivos	0.00	0.00	0.00	0.00	0.00	0.00
Pensiones y Jubilaciones	0.00	0.00	0.00	0.00	0.00	0.00
Participaciones	0.00	0.00	0.00	0.00	0.00	0.00
Total del Gasto	47,484,138.00	8,912,306.02	56,396,444.02	56,396,044.70	56,396,044.70	399.32

LIC. BISMARCK EDUARDO RICHAUD CORAL

L.C. JOAQUIN FERNANDO PEREZ AMABILIS

DIRECTOR GENERAL
TECNM CAMPUS CHAMPOTON

SUBDIRECTOR DE SERVICIOS ADMINISTRATIVOS
TECNM CAMPUS CHAMPOTON



CUENTA PÚBLICA 2022
Estado Analítico del Ejercicio del Presupuesto de Egresos
Clasificación por Objeto del Gasto (Capítulo y Concepto)
Del 1o. de enero al 31 de diciembre de 2022
(Cifras en Pesos)



ENTE PÚBLICO: INSTITUTO TECNOLÓGICO SUPERIOR DE CHAMPOTÓN

Concepto	Egresos					Subejercicio
	Aprobado	Ampliaciones/ (Reducciones)	Modificado	Devengado	Pagado	
	1	2	3 = (1+2)	4	5	
Servicios Personales	43,036,336.00	790,904.51	43,827,240.51	43,827,227.89	43,827,227.89	12.62
Remuneraciones al Personal de Carácter Permanente	23,695,336.00	(580,535.45)	23,114,800.55	23,114,800.55	23,114,800.55	0.00
Remuneraciones al Personal de Carácter Transitorio	0.00	590,515.12	590,515.12	590,515.12	590,515.12	0.00
Remuneraciones Adicionales y Especiales	9,344,266.00	203,535.99	9,547,801.99	9,547,801.99	9,547,801.99	0.00
Seguridad Social	7,999,598.00	(5,779,147.82)	2,220,450.18	2,220,437.56	2,220,437.56	12.62
Otras Prestaciones Sociales y Económicas	0.00	40,561.06	40,561.06	40,561.06	40,561.06	0.00
Previsiones	0.00	0.00	0.00	0.00	0.00	0.00
Pago de Estímulos a Servidores Públicos	1,997,136.00	6,315,975.61	8,313,111.61	8,313,111.61	8,313,111.61	0.00
Materiales y Suministros	1,359,634.00	2,531,807.61	3,891,441.61	3,891,438.10	3,891,438.10	3.51
Materiales de Administración, Emisión de Documentos y Artículos Oficiales	514,200.00	878,423.46	1,392,623.46	1,392,619.95	1,392,619.95	3.51
Alimentos y Utensilios	157,034.00	335,284.97	492,318.97	492,318.97	492,318.97	0.00
Materias Primas y Materiales de Producción y Comercialización	0.00	34,000.01	34,000.01	34,000.01	34,000.01	0.00
Materiales y Artículos de Construcción y de Reparación	73,412.00	151,118.19	224,530.19	224,530.19	224,530.19	0.00
Productos Químicos, Farmacéuticos y de Laboratorio	128,438.00	215,217.35	343,655.35	343,655.35	343,655.35	0.00
Combustibles, Lubricantes y Aditivos	197,830.00	444,322.42	642,152.42	642,152.42	642,152.42	0.00
Vestuario, Blancos, Prendas de Protección y Artículos Deportivos	182,400.00	142,803.12	325,203.12	325,203.12	325,203.12	0.00
Materiales y Suministros Para Seguridad	0.00	0.00	0.00	0.00	0.00	0.00
Herramientas, Refacciones y Accesorios Menores	106,320.00	330,638.09	436,958.09	436,958.09	436,958.09	0.00
Servicios Generales	3,035,168.00	650,311.69	3,685,479.69	3,685,257.90	3,685,257.90	221.79
Servicios Básicos	207,814.00	249,580.44	457,394.44	457,394.44	457,394.44	0.00
Servicios de Arrendamiento	43,504.00	181,602.98	225,106.98	225,106.98	225,106.98	0.00
Servicios Profesionales, Científicos, Técnicos y Otros Servicios	649,608.00	(217,947.03)	431,660.97	431,660.97	431,660.97	0.00
Servicios Financieros, Bancarios y Comerciales	105,824.00	(39,344.69)	66,479.31	66,479.31	66,479.31	0.00
Servicios de Instalación, Reparación, Mantenimiento y Conservación	201,531.00	284,574.21	486,105.21	486,105.21	486,105.21	0.00
Servicios de Comunicación Social y Publicidad,	196,809.00	561,883.17	758,692.17	758,646.73	758,646.73	45.44
Servicios de Traslado y Viáticos	326,100.00	(166,879.88)	159,220.12	159,043.77	159,043.77	176.35
Servicios Oficiales	48,000.00	77,181.60	125,181.60	125,181.60	125,181.60	0.00
Otros Servicios Generales	1,255,978.00	(280,339.11)	975,638.89	975,638.89	975,638.89	0.00
Transferencias, Asignaciones, Subsidios y Otras Ayudas	0.00	0.00	0.00	0.00	0.00	0.00
Transferencias Internas y Asignaciones al Sector Público	0.00	0.00	0.00	0.00	0.00	0.00
Transferencias al Resto del Sector Público	0.00	0.00	0.00	0.00	0.00	0.00
Subsidios y Subvenciones	0.00	0.00	0.00	0.00	0.00	0.00
Ayudas Sociales	0.00	0.00	0.00	0.00	0.00	0.00
Pensiones y Jubilaciones	0.00	0.00	0.00	0.00	0.00	0.00
Transferencias a Fideicomisos, Mandatos y Otros Análogos	0.00	0.00	0.00	0.00	0.00	0.00
Transferencias a la Seguridad Social	0.00	0.00	0.00	0.00	0.00	0.00
Donativos	0.00	0.00	0.00	0.00	0.00	0.00
Transferencias al Exterior	0.00	0.00	0.00	0.00	0.00	0.00
Bienes Muebles, Inmuebles e Intangibles	53,000.00	4,939,282.21	4,992,282.21	4,992,120.81	4,992,120.81	161.40
Mobiliario y Equipo de Administración	43,000.00	1,798,099.37	1,841,099.37	1,841,051.21	1,841,051.21	48.16
Mobiliario y Equipo Educativo y Recreativo	10,000.00	169,531.72	179,531.72	179,461.28	179,461.28	70.44
Equipo e Instrumental Médico y de Laboratorio	0.00	1,404,722.08	1,404,722.08	1,404,722.08	1,404,722.08	0.00
Vehículos y Equipo de Transporte	0.00	0.00	0.00	0.00	0.00	0.00





CUENTA PÚBLICA 2022
Estado Analítico del Ejercicio del Presupuesto de Egresos
Clasificación por Objeto del Gasto (Capítulo y Concepto)
Del 1o. de enero al 31 de diciembre de 2022
(Cifras en Pesos)

ENTE PÚBLICO: INSTITUTO TECNOLÓGICO SUPERIOR DE CHAMPOTON

Concepto	Egresos						Subejercicio 6 = (3-4)
	Aprobado	Ampliaciones/ (Reducciones)	Modificado	Devengado	Pagado		
	1	2	3 = (1+2)	4	5	6 = (3-4)	
Equipo de Defensa y Seguridad	0.00	0.00	0.00	0.00	0.00	0.00	0.00
Maquinaria, Otros Equipos y Herramientas	0.00	1,566,929.04	1,566,929.04	1,566,886.24	1,566,886.24		42.80
Activos Biológicos	0.00	0.00	0.00	0.00	0.00	0.00	0.00
Bienes Inmuebles	0.00	0.00	0.00	0.00	0.00	0.00	0.00
Activos Intangibles	0.00	0.00	0.00	0.00	0.00	0.00	0.00
Inversión Pública	0.00	0.00	0.00	0.00	0.00	0.00	0.00
Obra Pública en Bienes de Dominio Público	0.00	0.00	0.00	0.00	0.00	0.00	0.00
Obra Pública en Bienes Propios	0.00	0.00	0.00	0.00	0.00	0.00	0.00
Proyectos Productivos y Acciones de Fomento	0.00	0.00	0.00	0.00	0.00	0.00	0.00
Inversiones Financieras y Otras Provisiones	0.00	0.00	0.00	0.00	0.00	0.00	0.00
Inversiones Para el Fomento de Actividades Productivas.	0.00	0.00	0.00	0.00	0.00	0.00	0.00
Acciones y Participaciones de Capital	0.00	0.00	0.00	0.00	0.00	0.00	0.00
Compra de Títulos y Valores	0.00	0.00	0.00	0.00	0.00	0.00	0.00
Concesión de Préstamos	0.00	0.00	0.00	0.00	0.00	0.00	0.00
Inversiones en Fideicomisos, Mandatos y Otros Análogos	0.00	0.00	0.00	0.00	0.00	0.00	0.00
Otras Inversiones Financieras	0.00	0.00	0.00	0.00	0.00	0.00	0.00
Provisiones para Contingencias y Otras Erogaciones Especiales	0.00	0.00	0.00	0.00	0.00	0.00	0.00
Participaciones y Aportaciones	0.00	0.00	0.00	0.00	0.00	0.00	0.00
Participaciones	0.00	0.00	0.00	0.00	0.00	0.00	0.00
Aportaciones	0.00	0.00	0.00	0.00	0.00	0.00	0.00
Convenios	0.00	0.00	0.00	0.00	0.00	0.00	0.00
Deuda Pública	0.00	0.00	0.00	0.00	0.00	0.00	0.00
Amortización de la Deuda Pública	0.00	0.00	0.00	0.00	0.00	0.00	0.00
Intereses de la Deuda Pública	0.00	0.00	0.00	0.00	0.00	0.00	0.00
Comisiones de la Deuda Pública	0.00	0.00	0.00	0.00	0.00	0.00	0.00
Gastos de la Deuda Pública	0.00	0.00	0.00	0.00	0.00	0.00	0.00
Costo por Coberturas	0.00	0.00	0.00	0.00	0.00	0.00	0.00
Apoyos Financieros	0.00	0.00	0.00	0.00	0.00	0.00	0.00
Adeudos de Ejercicios Fiscales Anteriores (Adefas)	0.00	0.00	0.00	0.00	0.00	0.00	0.00
Total del Gasto	47,484,138.00	8,912,306.02	56,396,444.02	56,396,044.70	56,396,044.70		399.32

LIC. BISMARCK EDUARDO RICHAUD CORAL

L.C. JOAQUIN FERNANDO PEREZ AMABILIS

DIRECTOR GENERAL
 TECNOLÓGICO SUPERIOR DE CHAMPOTON

SUBDIRECTOR DE SERVICIOS ADMINISTRATIVOS
 TECNOLÓGICO SUPERIOR DE CHAMPOTON



CUENTA PÚBLICA 2022
Clasificación Funcional (Finalidad y Función)
Del 1o. de enero al 31 de diciembre de 2022
(Cifras en Pesos)

ENTE PÚBLICO: INSTITUTO TECNOLÓGICO SUPERIOR DE CHAMPOTON

Concepto	Egresos					Subejercicio 6 = (3 - 4)
	Aprobado	Ampliaciones/ (Reducciones)	Modificado	Devengado	Pagado	
	1	2	3 = (1+2)	4	5	
Gobierno	0.00	0.00	0.00	0.00	0.00	0.00
Legislación	0.00	0.00	0.00	0.00	0.00	0.00
Justicia	0.00	0.00	0.00	0.00	0.00	0.00
Coordinación de la Política de Gobierno	0.00	0.00	0.00	0.00	0.00	0.00
Relaciones Exteriores	0.00	0.00	0.00	0.00	0.00	0.00
Asuntos Financieros y Hacendarios	0.00	0.00	0.00	0.00	0.00	0.00
Seguridad Nacional	0.00	0.00	0.00	0.00	0.00	0.00
Asuntos de Orden Público y de Seguridad Interior	0.00	0.00	0.00	0.00	0.00	0.00
Otros Servicios Generales	0.00	0.00	0.00	0.00	0.00	0.00
Desarrollo Social	47,484,138.00	8,912,306.02	56,396,444.02	56,396,044.70	56,396,044.70	399.32
Protección Ambiental	0.00	0.00	0.00	0.00	0.00	0.00
Vivienda y Servicios a la Comunidad	0.00	0.00	0.00	0.00	0.00	0.00
Salud	0.00	0.00	0.00	0.00	0.00	0.00
Recreación, Cultura y Otras Manifestaciones Sociales	0.00	0.00	0.00	0.00	0.00	0.00
Educación	47,484,138.00	8,912,306.02	56,396,444.02	56,396,044.70	56,396,044.70	399.32
Protección Social	0.00	0.00	0.00	0.00	0.00	0.00
Otros Asuntos Sociales	0.00	0.00	0.00	0.00	0.00	0.00
Desarrollo Económico	0.00	0.00	0.00	0.00	0.00	0.00
Asuntos Económicos, Comerciales y Laborales en General	0.00	0.00	0.00	0.00	0.00	0.00
Agropecuaria, Silvicultura, Pesca y Caza	0.00	0.00	0.00	0.00	0.00	0.00
Combustibles y Energía	0.00	0.00	0.00	0.00	0.00	0.00
Minería, Manufacturas y Construcción	0.00	0.00	0.00	0.00	0.00	0.00
Transporte	0.00	0.00	0.00	0.00	0.00	0.00
Comunicaciones	0.00	0.00	0.00	0.00	0.00	0.00
Turismo	0.00	0.00	0.00	0.00	0.00	0.00
Ciencia, Tecnología e Innovación	0.00	0.00	0.00	0.00	0.00	0.00
Otras Industrias y Otros Asuntos Económicos	0.00	0.00	0.00	0.00	0.00	0.00
Otras no Clasificadas en Funciones Anteriores	0.00	0.00	0.00	0.00	0.00	0.00
Transacciones de la Deuda Pública / Costo Financiero de la Deuda	0.00	0.00	0.00	0.00	0.00	0.00
Transferencias, Participaciones y Aportaciones entre Diferentes Niveles y Ordenes de Gobierno	0.00	0.00	0.00	0.00	0.00	0.00
Saneamiento del Sistema Financiero	0.00	0.00	0.00	0.00	0.00	0.00
Adeudos de Ejercicios Fiscales Anteriores	0.00	0.00	0.00	0.00	0.00	0.00
Total del Gasto	47,484,138.00	8,912,306.02	56,396,444.02	56,396,044.70	56,396,044.70	399.32

LIC. BISMARCK EDUARDO RICHAUD CORAL

L.C. JOAQUIN FERNANDO PEREZ AMABILIS

DIRECTOR GENERAL
TECNM CAMPUS CHAMPOTON

SUBDIRECTOR DE SERVICIOS ADMINISTRATIVOS
TECNM CAMPUS CHAMPOTON



CUENTA PÚBLICA 2022
Endeudamiento Neto
Del 1o. de enero al 31 de diciembre de 2022
(Cifras en Pesos)

ENTE PÚBLICO: INSTITUTO TECNOLÓGICO SUPERIOR DE CHAMPOTON

Identificación de Crédito o Instrumento	Colocación	Amortización	Endeudamiento Neto
	A	B	C = A - B
Créditos Bancarios			
N/A	0.00	0.00	0.00
Total Créditos Bancarios	0.00	0.00	0.00
Otros Instrumentos de Deuda			
Total Otros Instrumentos de Deuda			
TOTAL	0.00	0.00	0.00

LIC. BISMARCK EDUARDO RICHARD CORAL

DIRECTOR GENERAL
TECNM CAMPUS CHAMPOTON

L.C. JOAQUIN FERNANDO PEREZ AMABILIS

SUBDIRECTOR DE SERVICIOS ADMINISTRATIVOS
TECNM CAMPUS CHAMPOTON



CUENTA PÚBLICA 2022
Intereses de la Deuda
Del 1o. de enero al 31 de diciembre de 2022
(Cifras en Pesos)

ENTE PÚBLICO: INSTITUTO TECNOLÓGICO SUPERIOR DE CHAMPOTÓN

Identificación de Crédito o Instrumento	Devengado	Pagado
Créditos Bancarios		
N/A	0.00	0.00
Total Créditos Bancarios:	0.00	0.00
Otros Instrumentos de Deuda		
Total Otros Instrumentos de Deuda:		
TOTAL:	0.00	0.00

LIC. BISMARCK EDUARDO
RICHARD CORAL

DIRECTOR GENERAL

TECNM CAMPUS CHAMPOTÓN

L.C. JOAQUÍN FERNANDO PÉREZ
AMABILIS

SUBDIRECTOR DE SERVICIOS
ADMINISTRATIVOS

TECNM CAMPUS CHAMPOTÓN



CUENTA PÚBLICA 2022
ENTE PÚBLICO: INSTITUTO TECNOLÓGICO SUPERIOR DE CHAMPOTON
Flujo de Fondos
Del 1o. de enero al 31 de diciembre de 2022

Concepto	Estimado / Aprobado	Devengado	Recaudado / Pagado
Rubros de Ingresos	48,656,248.00	56,396,928.58	56,396,928.58
Impuestos	0.00	0.00	0.00
Cuotas y Aportaciones de Seguridad Social	0.00	0.00	0.00
Contribuciones de Mejoras	0.00	0.00	0.00
Derechos	0.00	0.00	0.00
Productos	0.00	484.56	484.56
Aprovechamientos	0.00	0.00	0.00
Ingresos por Venta de Bienes, Prestación de Servicios y Otros Ingresos	1,854,350.00	2,079,421.02	2,079,421.02
Participaciones, Aportaciones, Convenios, Incentivos Derivados de la Colaboración Fiscal y Fondos Distintos de Aportaciones	0.00	5,642,365.00	5,642,365.00
Transferencias, Asignaciones, Subsidios y Subvenciones, y Pensiones y Jubilaciones	46,801,898.00	48,674,658.00	48,674,658.00
Ingresos Derivados de Financiamientos	0.00	0.00	0.00
Capítulos de Gasto	47,484,138.00	56,396,044.70	56,396,044.70
Servicios Personales	43,036,336.00	43,827,227.89	43,827,227.89
Materiales y Suministros	1,359,634.00	3,891,438.10	3,891,438.10
Servicios Generales	3,035,168.00	3,685,257.90	3,685,257.90
Transferencias, Asignaciones, Subsidios y Otras Ayudas	0.00	0.00	0.00
Bienes Muebles, Inmuebles e Intangibles	53,000.00	4,992,120.81	4,992,120.81
Inversión Pública	0.00	0.00	0.00
Inversiones Financieras y Otras Provisiones	0.00	0.00	0.00
Participaciones y Aportaciones	0.00	0.00	0.00
Deuda Pública	0.00	0.00	0.00
Total de las operaciones	1,172,110.00	883.88	883.88

LIC. BISMARCK EDUARDO RICHAUD CORAL

DIRECTOR GENERAL

TECNM CAMPUS CHAMPOTON

L.C. JOAQUIN FERNANDO PEREZ AMABILIS

SUBDIRECTOR DE SERVICIOS ADMINISTRATIVOS

TECNM CAMPUS CHAMPOTON



CUENTA PÚBLICA 2022
Indicadores de Postura Fiscal
Del 1o. de enero al 31 de diciembre de 2022
(Cifras en Pesos)

ENTE PÚBLICO: INSTITUTO TECNOLÓGICO SUPERIOR DE CHAMPOTON

Concepto	Estimado/Aprobado	Devengado	Recaudado/Pagado ³
I. Ingresos Presupuestarios (I=1+2)	48,656,248.00	56,396,928.25	56,396,928.58
1. Ingresos del Gobierno de la Entidad Federativa ¹	0.00	0.00	0.00
2. Ingresos del Sector Paraestatal ¹	48,656,248.00	56,396,928.25	56,396,928.58
II. Egresos Presupuestarios (II=3+4)	47,484,138.00	56,396,044.70	56,396,044.70
3. Egresos del Gobierno de la Federativa ²	0.00	0.00	0.00
4. Egresos del Sector Paraestatal ²	47,484,138.00	56,396,044.70	56,396,044.70
III. Balance Presupuestario (Superávit o Déficit) (III=I - II)	1,172,110.00	883.55	883.88

Concepto	Estimado/Aprobado	Devengado	Recaudado/Pagado ³
III. Balance presupuestario (Superávit o Déficit)	1,172,110.00	883.55	883.88
IV. Intereses, Comisiones y Gastos de la Deuda	0.00	0.00	0.00
V. Balance Primario (Superávit o Déficit) (V= III + IV)	1,172,110.00	883.55	883.88

Concepto	Estimado/Aprobado	Devengado	Recaudado/Pagado ³
A. Financiamiento	0.00	0.00	0.00
B. Amortización de la deuda	0.00	0.00	0.00
C. Financiamiento Neto	0.00	0.00	0.00

1. Los Ingresos que se presentan son los ingresos presupuestarios totales sin incluir los ingresos por financiamientos. Los Ingresos del Gobierno de la Entidad Federativa corresponden a los del Poder Ejecutivo, Legislativo Judicial y Autónomos

2. Los egresos que se presentan son los egresos presupuestarios totales sin incluir los egresos por amortización. Los egresos del Gobierno de la Entidad Federativa corresponden a los del Poder Ejecutivo, Legislativo, Judicial y Órganos Autónomos

3. Para Ingresos se reportan los ingresos recaudados; para egresos se reportan los egresos pagados

LIC. BISMARCK EDUARDO RICHAUD
CORAL

DIRECTOR GENERAL

TECNM CAMPUS CHAMPOTON

L.C. JOAQUIN FERNANDO PEREZ
AMABILIS

SUBDIRECTOR DE SERVICIOS
ADMINISTRATIVOS

TECNM CAMPUS CHAMPOTON



EDUCACIÓN
SECRETARÍA DE EDUCACIÓN PÚBLICA



Instituto Tecnológico Superior de Champotón
Dirección General
Subdirección de Servicios Administrativos

INFORMACIÓN PROGRAMÁTICA

2022



Carretera Champotón-Isla Aguada km. 2, Colonia
El Arenal, Champotón, Campeche. C.P. 24400
Tel. 9828282656 E-mail: direccion@champoton.tecnm.mx |
www.champoton.tecnm.mx



2023
Año de
**Francisco
VILLA**



CUENTA PÚBLICA 2022
Gasto por Categoría Programática
Del 1o. de enero al 31 de diciembre de 2022
(Cifras en Pesos)

ENTE PÚBLICO: INSTITUTO TECNOLÓGICO SUPERIOR DE CHAMPOTÓN

Concepto	Egresos					Subejercicio 6 = (3 - 4)
	Aprobado 1	Ampliaciones/ (Reducciones) 2	Modificado 3 = (1 + 2)	Devengado 4	Pagado 5	
Programas	47,484,138.00	8,912,306.02	56,396,444.02	56,396,044.70	56,396,044.70	399.32
Subsidios: Sector Social y Privado o Entidades Federativas y Municipios	0.00	0.00	0.00	0.00	0.00	0.00
Sujetos a Reglas de Operación	0.00	0.00	0.00	0.00	0.00	0.00
Otros Subsidios	0.00	0.00	0.00	0.00	0.00	0.00
Desempeño de la Funciones	47,484,138.00	8,912,306.02	56,396,444.02	56,396,044.70	56,396,044.70	399.32
Prestación de Servicios Públicos	47,484,138.00	8,912,306.02	56,396,444.02	56,396,044.70	56,396,044.70	399.32
Provisión de Bienes Públicos	0.00	0.00	0.00	0.00	0.00	0.00
Planeación, seguimiento y evaluación de políticas públicas	0.00	0.00	0.00	0.00	0.00	0.00
Promoción y fomento	0.00	0.00	0.00	0.00	0.00	0.00
Regulación y supervisión	0.00	0.00	0.00	0.00	0.00	0.00
Funciones de las Fuerzas Armadas (Únicamente Gobierno Federal)	0.00	0.00	0.00	0.00	0.00	0.00
Específicos	0.00	0.00	0.00	0.00	0.00	0.00
Proyectos de Inversión	0.00	0.00	0.00	0.00	0.00	0.00
Administrativos y de Apoyo	0.00	0.00	0.00	0.00	0.00	0.00
Apoyo al proceso presupuestario y para mejorar la eficiencia Institucional	0.00	0.00	0.00	0.00	0.00	0.00
Apoyo a la función pública y al mejoramiento de la función	0.00	0.00	0.00	0.00	0.00	0.00
Operaciones Ajenas	0.00	0.00	0.00	0.00	0.00	0.00
Compromisos	0.00	0.00	0.00	0.00	0.00	0.00
Obligaciones de Cumplimiento de resolución jurisdiccional	0.00	0.00	0.00	0.00	0.00	0.00
Desastres Naturales	0.00	0.00	0.00	0.00	0.00	0.00
Obligaciones	0.00	0.00	0.00	0.00	0.00	0.00
Pensiones y Jubilaciones	0.00	0.00	0.00	0.00	0.00	0.00
Aportaciones a la seguridad social	0.00	0.00	0.00	0.00	0.00	0.00
Aportaciones a fondos de estabilización	0.00	0.00	0.00	0.00	0.00	0.00
Aportaciones a fondos de inversión y reestructura de pensiones	0.00	0.00	0.00	0.00	0.00	0.00
Programas de Gasto Federalizado (Gobierno Federal)	0.00	0.00	0.00	0.00	0.00	0.00
Gasto Federalizado	0.00	0.00	0.00	0.00	0.00	0.00
Participaciones a entidades federativas y municipios	0.00	0.00	0.00	0.00	0.00	0.00
Costo financiero, deuda o apoyos a deudores y ahorradores de la banca	0.00	0.00	0.00	0.00	0.00	0.00
Adeudos de ejercicios fiscales anteriores	0.00	0.00	0.00	0.00	0.00	0.00
Total Del Gasto	47,484,138.00	8,912,306.02	56,396,444.02	56,396,044.70	56,396,044.70	399.32

LIC. BISMARCK EDUARDO RICHAUD CORAL

L.C. JOAQUIN FERNANDO PEREZ AMABILIS

DIRECTOR GENERAL
TECNM CAMPUS CHAMPOTÓN

SUBDIRECTOR DE SERVICIOS ADMINISTRATIVOS
TECNM CAMPUS CHAMPOTÓN



GOBIERNO DEL ESTADO DE CAMPECHE
SECRETARÍA DE LA CONTRALORÍA
Presupuesto de Egresos 2022
Evaluación del Presupuesto Basado en Resultados (PbR)
Resultado de los Indicadores Estratégicos y de Gestión



PAGINAS: 1/2

Trimestre: Octubre - Diciembre

DATOS DEL PROGRAMA

Ramo Administrativo:

24 Organismos Públicos Descentralizados

Denominación del Programa:

014 Programa de Educación Media Superior y Superior

Orden	Objetivo	Nombre del Indicador	Formula	Tip/Dim/Fre	U. de M.	Meta Programada del Trimestre			Resultado Alcanzado del Trimestre			Unidad Responsable del Programa	Causas de desviación	Resultado Acumulado al Trimestre
						Variable 1	Variable 2	Meta	Variable 1	Variable 2	Resultado			
C11.A127	Implementación de mecanismos que permitan el acceso, permanencia y conclusión de los Estudiantes de Educación Superior	1181 Porcentaje de alumnos beneficiados del Instituto	(Número de alumnos beneficiados / Total de la Matrícula) x100	GESTION/Eficacia/Trimestral	433 Por ciento	237.00	1,320.00	66.00	852.00	1,320.00	64.54	Servicios escolares		44.52
C11.A128	Acreditación o reacreditación de los programas educativos acreditables de la Institución	1182 Porcentaje de programa educativos acreditados	(Número de programas educativos acreditados / Total de programas educativos de la Institución) x100	GESTION/Eficacia/Anual	433 Por ciento	2.00	7.00	29.00	0.00	0.00	0.00	Subdirección academia		0.00
C11.A129	Certificación o recertificación de los diversos Sistemas de Gestión establecidos por la Institución	1183 Porcentaje de certificados obtenidos del ITESCHAM	(Certificados obtenidos / Total de certificados programados) x100	GESTION/Eficacia/Anual	433 Por ciento	4.00	4.00	100.00	4.00	4.00	100.00	Calidad		100.00
C11.A130	Fortalecimiento de la planta Docente y Administrativa	1184 Porcentaje de cursos y/o talleres de actualización impartidos	(Cursos y/o talleres de actualización impartidos / Cursos y/o talleres de actualización programados) x100	GESTION/Eficacia/Trimestral	433 Por ciento	0.00	0.00	0.00	0.00	0.00	0.00	Recursos humanos		100.00
C11.A132	Participar en eventos que promueven el desarrollo de diversas habilidades que permitan coadyuvar a la formación integral del alumno	1185 Porcentaje de alumnos que participan en eventos	(Número de alumnos que participan en eventos / Total de la matrícula) x100	GESTION/Eficacia/Trimestral	433 Por ciento	0.00	0.00	0.00	0.00	0.00	0.00	Calidad		20.70
C11.A142	Acciones para la igualdad entre mujeres y hombres	1960 Porcentaje de acciones para la igualdad entre mujeres y hombres en el ITESCHAM	(Número de acciones para la igualdad entre mujeres y hombres realizadas / Número de acciones para la igualdad entre mujeres y hombres programadas) x100	GESTION/Eficacia/Trimestral	433 Por ciento	1.00	1.00	100.00	1.00	1.00	100.00	Calidad		100.00
C122	Servicio Educativo Integral y de calidad proporcionado	1150 Porcentaje de alumnos atendidos en el Instituto	(Número alumnos atendidos / Total de la matrícula) x100	GESTION/Eficacia/Semestral	433 Por ciento	730.00	1,320.00	100.00	702.00	1,320.00	53.18	Servicios escolares		95.15
C123	Vinculación Institucional con diversos sectores productivos realizado	1151 Porcentaje de alumnos beneficiados con la vinculación	(Total de alumnos beneficiados / Total de la matrícula) x100	GESTION/Eficacia/Trimestral	433 Por ciento	0.00	0.00	0.00	513.00	1,320.00	38.86	Servicios escolares		27.50
C14.A135	Realización de Actividades que Vinculen a la Institución con el Sector Público, Privado y Social	1186 Porcentaje de alumnos en servicio social, residencia y práctica profesional	(Alumnos en servicio social, residencia y práctica profesional / Alumnos que deben realizar servicio social, residencia y práctica profesional) x100	GESTION/Eficacia/Semestral	433 Por ciento	105.00	105.00	100.00	110.00	110.00	100.00	Vinculación		100.00
C14.A138	Realización de Actividades que Vinculen a la Institución con el Sector Público, Privado y Social	1131 Porcentaje de actividades realizadas	(Número de actividades realizadas / Número de actividades programadas) x100	GESTION/Eficacia/Trimestral	433 Por ciento	1.00	1.00	100.00	1.00	1.00	100.00	Vinculación		100.00
C14.A141	Realización de Actividades que Vinculen a la Institución con el Sector Público, Privado y Social	1860 Porcentaje de eficiencia de convenios del ITESCHAM	(Número de convenios en operación en el año actual del ITESCHAM / Total de convenios firmados en el año actual del ITESCHAM) x100	GESTION/Eficacia/Trimestral	433 Por ciento	1.00	1.00	100.00	1.00	1.00	100.00	Vinculación		100.00
C14.A143	Desarrollo de Proyectos Emprendedores y de Investigación que Permitan Contribuir al Crecimiento del Sector Productivo	1187 Porcentaje de Proyectos que contribuyen al sector productivo	(Proyectos elaborados que contribuyen al sector productivo / Total de proyectos programados) x100	GESTION/Eficacia/Trimestral	433 Por ciento	0.00	0.00	0.00	0.00	0.00	0.00	Subdirección academia		100.00

rptResultadoIndicadores

FECHA: 23/01/2023 02:12:12 p. m.



GOBIERNO DEL ESTADO DE CAMPECHE
SECRETARÍA DE LA CONTRALORÍA
Presupuesto de Egresos 2022
Evaluación del Presupuesto Basado en Resultados (PbR)
Resultado de los Indicadores Estratégicos y de Gestión




PAGINAS: 2/2

Trimestre: Octubre - Diciembre

C14.A144	Desarrollo de Proyectos Emprendedores y de Investigación que Permitan Contribuir al Crecimiento del Sector Productivo	1938 Porcentaje de proyectos emprendedores y de investigación en desarrollo en el ITESCHAM	(Número de proyectos emprendedores y de investigación en desarrollo en el ITESCHAM/ Número de proyectos emprendedores y de investigación programados en el ITESCHAM) x100	GESTION/Eficacia/Trimestral	433 Por ciento	0.00	0.00	0.00	3.00	3.00	100.00	Subdirección academia	0.00
C145	Vinculación Institucional con diversos sectores productivos realizado	1857 Porcentaje de Cobertura en el Entorno del ITESCHAM	(Alumnos inscritos en el primer semestre en el ITESCHAM / Total de egresados del Nivel Medio Superior en la zona de influencia del ITESCHAM, que demandan Educación Superior) x100	GESTION/Eficacia/Anual	433 Por ciento	215.00	630.00	34.00	0.00	0.00	0.00	Vinculación	38.19


 LIC. MARCO JESUS ANGUAS GONZALEZ
 SUBDIRECTOR DE PLANEACION Y VINCULACION
 Enlace Responsable



 LIC. BISMARCK EDUARDO RICHAUD CORAL
 DIRECTOR GENERAL
 Titular de la Dependencia y/o Entidad

PROGRAMAS Y PROYECTOS DE INVERSION
INSTITUTO TECNOLÓGICO SUPERIOR DE CHAMPOTÓN

PROGRAMAS Y PROYECTOS DE INVERSION
AL 31 DE DICIEMBRE 2022

Para este trimestre el Instituto Tecnológico Superior de Champotón
no tiene programas y proyectos de inversión

Reviso



L.C. Joaquín Fernando Pérez Amabilis
Subdirector de Servicios Administrativos.

Autorizó



Lic. Bismarck Eduardo Richaud
Coral

Director General



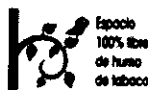
EDUCACIÓN
SECRETARÍA DE EDUCACIÓN PÚBLICA



Instituto Tecnológico Superior de Champotón
Dirección General
Subdirección de Servicios Administrativos

ANEXOS

2022



CERTIFICADOS ISO
9001:2015 14001:2015
45001:2018 50001:2018

Carretera Champotón-Isla Aguada km. 2, Colonia
El Arenal, Champotón, Campeche. C.P. 24400
Tel. 9828282656 E-mail: direccion@champoton.tecnm.mx |
www.champoton.tecnm.mx



2023
AÑO DE
Francisco VILA



CUENTA PÚBLICA 2022
Relación de Bienes Inmuebles que Componen el Patrimonio
(Cifras en Pesos)

ENTE PÚBLICO: INSTITUTO TECNOLÓGICO SUPERIOR DE CHAMPOTÓN

Código	Descripción del Bien Inmueble	Valor en libros
1233-1-0001	CAFETERIA	840,448.51
1233-1-0002	BODEGA	431,993.94
1233-1-0003	DOMO	107,548.05
1233-1-5831	EDIFICIOS NO RESIDENCIALES Y LOCALES	9,034,047.96
1236-2-6221-001	CONSTRUCCION EDIFICIO C	17,071,273.03
1236-2-6221-003	CONCLUSION Y EQUIPAMIENTO DE TALLERES	7,478,709.67
1239-1-5891	OTROS BIENES INMUEBLES	56,667.00

LIC. BISMARCK EDUARDO RICHAUD
CORAL

L.C. JOAQUIN FERNANDO PEREZ
AMABILIS

DIRECTOR GENERAL

SUBDIRECTOR DE SERVICIOS
ADMINISTRATIVOS

TECNM CAMPUS CHAMPOTÓN

TECNM CAMPUS CHAMPOTÓN



CUENTA PÚBLICA 2022
Relación de Bienes Muebles que Componen el Patrimonio
(Cifras en Pesos)

ENTE PÚBLICO: INSTITUTO TECNOLOGICO SUPERIOR DE CHAMPOTON

Código	Descripción del Bien Mueble	Valor en Libros
51110001	MESA DE METAL COLOR BLANCO/NEGRO	0.00
51110002	MESA DE METAL COLOR BLANCO/NEGRO	0.00
51110003	MESA DE METAL COLOR BLANCO/NEGRO	0.00
51110004	MESA DE METAL COLOR BLANCO/NEGRO	0.00
51110005	MESA DE METAL COLOR BLANCO/NEGRO	0.00
51110006	MESA DE METAL COLOR BLANCO/NEGRO	0.00
51110007	MESA DE METAL COLOR BLANCO/NEGRO	0.00
51110008	MESA DE METAL COLOR BLANCO/NEGRO	0.00
51110009	MESA DE METAL COLOR BLANCO/NEGRO	0.00
51110010	MESA DE METAL COLOR BLANCO/NEGRO	0.00
52110011	CAÑON PROYECTOR EPSON MODELO EMP-53 NO. SERIE 6M96633884F COLOR GRIS	0.00
52110012	TELEVISION 29" SAMSUNG MODELO CL29K5MQ NO. SERIE B1653CL802644F COLOR GRIS	0.00
51110013	ESCRITORIO SECRETARIAL 2 CAJONES COLOR CAFÉ/GRIS	0.00
51110014	ESCRITORIO SECRETARIAL 2 CAJONES CAFÉ/GRIS	0.00
51110015	ESCRITORIO SECRETARIAL 2 CAJONES CAFÉ/GRIS	0.00
51110016	ESCRITORIO SECRETARIAL 2 CAJONES CAFÉ/GRIS	0.00
51110017	SILLON EJECUTIVO CON BRAZOS REFORZADOS COLLOR NEGRO	0.00
51110018	ESCRITORIO EJECUTIVO DE METAL C/4CAJONES COLOR GRIS	0.00
51210019	ENGARGOLADORA DE PLASTICO GBC COLOR CAFÉ	0.00
51910020	VENTILADOR DE PEDESTAL LINKE COLOR BLANCO	0.00
51910021	VENTILADOR DE PEDESTAL LINKE COLOR BLANCO	0.00
51110022	SILLA SECRETARIAL CON BRAZOS DE PLASTICO COLOR NEGRO	0.00
51110023	ARCHIVERO DE METALICO DE 4 CAJONES T/OFC. COLOR NEGRO	0.00
51110024	ARCHIVERO DE METALICO DE 4 CAJONES T/OFC. COLOR NEGRO	0.00
56910025	IMPRESORA HP MODELO DESJET01360 NO. SERIE TH68111382 COLOR BLANCO	0.00
51110026	MESA SECRETARIAL COLOR VIENA	0.00
51110027	ARCHIVERO T/OFICIO 4 GAVETAS	3,023.10
51110028	ARCHIVERO T/OFICIO 4 GAVETAS	3,023.10
51110029	ARCHIVERO T/OFICIO 4 GAVETAS	3,023.10
51110030	SILLAS PLASTICAS BARI LINEA ITALIA COLOR NEGRO	0.00
51110031	SILLAS PLASTICAS BARI LINEA ITALIA COLOR NEGRO	0.00
51110032	SILLAS PLASTICAS BARI LINEA ITALIA COLOR NEGRO	0.00
51110033	SILLAS PLASTICAS BARI LINEA ITALIA COLOR NEGRO	0.00
51110034	SILLAS PLASTICAS BARI LINEA ITALIA COLOR NEGRO	0.00
51110035	SILLAS PLASTICAS BARI LINEA ITALIA COLOR NEGRO	0.00
51110036	SILLAS PLASTICAS BARI LINEA ITALIA COLOR NEGRO	0.00
51110037	SILLAS PLASTICAS BARI LINEA ITALIA COLOR NEGRO	0.00
51110038	SILLAS PLASTICAS BARI LINEA ITALIA COLOR NEGRO	0.00
51110039	SILLAS PLASTICAS BARI LINEA ITALIA COLOR NEGRO	0.00
51110040	SILLAS PLASTICAS BARI LINEA ITALIA COLOR NEGRO	0.00
51110041	SILLAS PLASTICAS BARI LINEA ITALIA COLOR NEGRO	0.00
51110042	SILLAS PLASTICAS BARI LINEA ITALIA COLOR NEGRO	0.00
51110043	SILLAS PLASTICAS BARI LINEA ITALIA COLOR NEGRO	0.00



CUENTA PÚBLICA 2022
Relación de Bienes Muebles que Componen el Patrimonio
(Cifras en Pesos)

Código	Descripción del Bien Mueble	Valor en Libros
51110044	SILLAS PLASTICAS BARI LINEA ITALIA COLOR NEGRO	0.00
51110045	SILLAS PLASTICAS BARI LINEA ITALIA COLOR NEGRO	0.00
51110046	SILLAS PLASTICAS BARI LINEA ITALIA COLOR NEGRO	0.00
51110047	SILLAS PLASTICAS BARI LINEA ITALIA COLOR NEGRO	0.00
51110048	SILLAS PLASTICAS BARI LINEA ITALIA COLOR NEGRO	0.00
51110049	SILLAS PLASTICAS BARI LINEA ITALIA COLOR NEGRO	0.00
51110050	SILLAS PLASTICAS BARI LINEA ITALIA COLOR NEGRO	0.00
51110051	SILLAS PLASTICAS BARI LINEA ITALIA COLOR NEGRO	0.00
51110052	SILLAS PLASTICAS BARI LINEA ITALIA COLOR NEGRO	0.00
51110053	SILLAS PLASTICAS BARI LINEA ITALIA COLOR NEGRO	0.00
51110054	SILLAS PLASTICAS BARI LINEA ITALIA COLOR NEGRO	0.00
51110055	SILLAS PLASTICAS BARI LINEA ITALIA COLOR NEGRO	0.00
51110056	SILLAS PLASTICAS BARI LINEA ITALIA COLOR NEGRO	0.00
51110057	SILLAS PLASTICAS BARI LINEA ITALIA COLOR NEGRO	0.00
51110058	SILLAS PLASTICAS BARI LINEA ITALIA COLOR NEGRO	0.00
51110059	SILLAS PLASTICAS BARI LINEA ITALIA COLOR NEGRO	0.00
51110060	SILLAS PLASTICAS BARI LINEA ITALIA COLOR NEGRO	0.00
51110061	SILLAS PLASTICAS BARI LINEA ITALIA COLOR NEGRO	0.00
51110062	SILLAS PLASTICAS BARI LINEA ITALIA COLOR NEGRO	0.00
51110063	SILLAS PLASTICAS BARI LINEA ITALIA COLOR NEGRO	0.00
51110064	SILLAS PLASTICAS BARI LINEA ITALIA COLOR NEGRO	0.00
51110065	ESCRITORIO CAPACITACIÓN GRAFICO/NEGRO PARA DOS PERSONAS LINEA ITALIA	0.00
51110066	ESCRITORIO CAPACITACIÓN GRAFICO/NEGRO PARA DOS PERSONAS LINEA ITALIA	0.00
51110067	ESCRITORIO CAPACITACIÓN GRAFICO/NEGRO PARA DOS PERSONAS LINEA ITALIA	0.00
51110068	ESCRITORIO CAPACITACIÓN GRAFICO/NEGRO PARA DOS PERSONAS LINEA ITALIA	0.00
51110069	ESCRITORIO CAPACITACIÓN GRAFICO/NEGRO PARA DOS PERSONAS LINEA ITALIA	0.00
51110070	ESCRITORIO CAPACITACIÓN GRAFICO/NEGRO PARA DOS PERSONAS LINEA ITALIA	0.00
51110071	ESCRITORIO CAPACITACIÓN GRAFICO/NEGRO PARA DOS PERSONAS LINEA ITALIA	0.00
51110072	ESCRITORIO CAPACITACIÓN GRAFICO/NEGRO PARA DOS PERSONAS LINEA ITALIA	0.00
51110073	ESCRITORIO CAPACITACIÓN GRAFICO/NEGRO PARA DOS PERSONAS LINEA ITALIA	0.00
51110074	ESCRITORIO CAPACITACIÓN GRAFICO/NEGRO PARA DOS PERSONAS LINEA ITALIA	0.00
51110075	ESCRITORIO CAPACITACIÓN GRAFICO/NEGRO PARA DOS PERSONAS LINEA ITALIA	0.00
51110076	ESCRITORIO CAPACITACIÓN GRAFICO/NEGRO PARA DOS PERSONAS LINEA ITALIA	0.00
51110077	ESCRITORIO CAPACITACIÓN GRAFICO/NEGRO PARA DOS PERSONAS LINEA ITALIA	0.00
51110078	ESCRITORIO CAPACITACIÓN GRAFICO/NEGRO PARA DOS PERSONAS LINEA ITALIA	0.00
51110079	ESCRITORIO CAPACITACIÓN GRAFICO/NEGRO PARA DOS PERSONAS LINEA ITALIA	0.00
51110080	SILLA BASE TRINEO RESPALDO ALTO COLOR NEGRO	0.00



CUENTA PÚBLICA 2022
Relación de Bienes Muebles que Componen el Patrimonio
(Cifras en Pesos)

Código	Descripción del Bien Mueble	Valor en Libros
51110081	SILLA BASE TRINEO RESPALDO ALTO COLOR NEGRO	0.00
51110082	SILLA BASE TRINEO RESPALDO ALTO COLOR NEGRO	0.00
51110083	SILLA BASE TRINEO RESPALDO ALTO COLOR NEGRO	0.00
51110084	MESA CIRCULAR DE TRABAJO 1.20 COLOR CAOBA	3,247.60
51110085	CESTO PARA BASURA METALICO NEGRO	0.00
51110086	MODULAR EJECUTIVO FIREZA COLOR CAOBA	29,327.30
51110087	MODULAR EJECUTIVO AVANTE COLOR CAOBA	13,290.55
51110088	CESTO PARA BASURA METALICO NEGRO	0.00
51110089	MODULAR EJECUTIVO AVANTE COLOR CAOBA	13,290.55
51110090	CESTO PARA BASURA METALICO NEGRO	0.00
51110091	Minisplit 12000 BTU MODELO 5122CF NO. SERIE 702KAAE01184 COLOR BLANCO	5,158.70
51110092	GONDOLAS PARA BIBLIOTECA COLOR GRIS	2,586.35
51110093	GONDOLAS PARA BIBLIOTECA COLOR GRIS	2,586.35
51110094	ESCRITORIOS METALICOS DE 2 CAJONES MODELO 5101	2,255.92
51110095	ESCRITORIOS METALICOS DE 2 CAJONES MODELO 5101	2,255.91
51110096	ESCRITORIOS METALICOS DE 4 CAJONES MODELO 5101	2,255.92
51210097	RELOJ CHECADOR ACROPRINT DE ASISTENCIA COLOR VERDE	0.00
51210098	ENGARGOLADORA DE ARILLOS	3,800.21
51210099	ROTULADOR ELECTRONICO DYMO	0.00
52310100	TRIPIE DE MESA PARA MICROFONO MARCA STEREN COLOR NEGRO	0.00
52310101	TRIPIE DE MESA PARA MICROFONO MARCA STEREN COLOR NEGRO	0.00
52310102	STAND PARA BAFLE BAF-125	0.00
52310103	STAND PARA BAFLE BAF-125	0.00
51510104	ACCESS POINT 108MBPS	0.00
51510105	ACCESS POINT 108MBPS	0.00
51510106	NO BREAK CENTRA 700 4 CONTACTOS MARCA CENTRA COLOR GRIS	0.00
51510107	NO BREAK CENTRA 700 4 CONTACTOS MARCA CENTRA COLOR GRIS	0.00
51510108	NO BREAK CENTRA 700 4 CONTACTOS MARCA CENTRA COLOR GRIS	0.00
51510109	NO BREAK CENTRA 700 4 CONTACTOS MARCA CENTRA COLOR GRIS	0.00
51510110	NO BREAK CENTRA 700 4 CONTACTOS MARCA CENTRA COLOR GRIS	0.00
51510111	ACCESS POINT 108MBPS	0.00
51510112	ACCESS POINT 108MBPS	0.00
51510113	ROUTER POINT 108 MBPS	0.00
51510114	SERVIDOR DE IMPRESIÓN INALAMBRICO 54MBPS	0.00
51510115	SERVIDOR HP PROLIANT ML100G3 PIV 3.2 GHZ 2 MB CACHE 512 MB DD80GB SATA (NO INCLUYE MONITOR)	0.00
51510116	RACK ABIERTO 19" COLOR NEGRO	0.00
51510117	CHAROLA ABATIBLE PARA TECLADO	0.00
51510118	CHAROLA VENTILADA PARA GABINETE 35 KGS 50 CM	0.00
51510119	CHAROLA ESTANDAR 20 KGS 4 CCM	0.00
51510120	ANTENA ONMIDIRECCIONAL DE ALTA GANANCIA DE 2.4GHZ	0.00
51510121	SCANNER COD. BARRA METROLOGIC MODELO KBMS9524	0.00
51510122	NO BREAK CENTRA 700	0.00
56910123	IMPRESORA DE PUNTO EPSON MODELO LX300	0.00
54110124	CAMIONETA RANGER	1.00
54110125	VOYAGER	1.00



CUENTA PÚBLICA 2022
Relación de Bienes Muebles que Componen el Patrimonio
(Cifras en Pesos)

Código	Descripción del Bien Mueble	Valor en Libros
56710126	PODADORAS CON RUEDAS EVANS MODELO PE20MG0500E COLOR NARANJA	0.00
51110127	ARCHIVERO METALICO 4 CAJONES COLOR NEGRO	3,401.70
51110128	VITRINA EN ALUMINIO BLANCO	5,497.00
51110129	VITRINA EN ALUMINIO BLANCO	5,497.00
51110130	VITRINA EN ALUMINIO BLANCO	5,497.00
51110131	SISTEMA DE SEGURIDAD MODELO SENTRY MM1	0.00
51110132	LAB. MOVIL PARA DESARROLLO Y DEMOSTRACION COLOR BLANCO	186,587.51
51110133	MUEBLE DE GUARDADO BAJO COLOR BLANCO	4,600.55
51110134	MESAS PARA LAB. CON CUBIERTA DE AC.	7,437.63
51110135	MESAS PARA LAB. CON CUBIERTA DE AC.	7,437.63
51110136	MESAS PARA LAB. CON CUBIERTA DE AC.	7,437.63
51210137	RELOJ CHECADOR DIGITAL COLOR NEGRO	0.00
51210138	PAQUETE DE 4 RADIOS MIDLAND COLOR NEGRO	0.00
51210139	CANDIL DE HERRERIA Y MADERA COLOR MIEL	17,950.00
52310140	CAMARA DE VIDEO HANDYCAM DVD-710 FORMATO DE FOTOS MPX COLOR NEGRO	1.00
52310141	PIZARRON INTERACTIVO DE ACTIVACION AL TACTO	0.00
56610142	PLANTA ELECTRICA	15,525.00
56610143	PLANTA ELECTRICA	15,525.00
51510144	MODULO DE CONSULTA PARA ALUMNOS DE MADERA CON COMPUTADORA ENSABLADA, MONITOR DE 17 CON ADAPTADOR TOUCH SCREEN	0.00
51510145	MODULO DE CONSULTA PARA ALUMNOS DE MADERA CON COMPUTADORA ENSABLADA, MONITOR DE 17 CON ADAPTADOR TOUCH SCREEN	0.00
51510146	MODULO DE CONSULTA PARA ALUMNOS DE MADERA CON COMPUTADORA ENSABLADA, MONITOR DE 17 CON ADAPTADOR TOUCH SCREEN	0.00
51510147	PC HP PAVILLION CON MONITOR LCD DE 19" COLOR NEGRO	0.00
51510148	IMAC 20 PROCESADOR CORE 2 DUO 2,4, MEMORIA DE 1GB COLOR BLANCO	0.00
51510149	RUTEADOR INHALAMBRICO REMOTO, TRANZEO MOD. TR-5PLUS-24	0.00
51510150	RUTEADOR INHALAMBRICO REMOTO, TRANZEO MOD. TR-5PLUS-24	0.00
56910151	IMPRESORA LASERJET HP M1522 MODELO 1522NF NO. SERIE CNC982FONY COLOR GRIS	0.00
56910152	IMPRESORA LASERJET HP M1522 MODELO 1522NF NO. SERIE CNBJ161142 COLOR GRIS	6,206.55
56910153	IMPRESORA LASERJET HP M1522 MODELO 1522NF COLOR GRIS HP COLOR GRIS	6,206.55
53110154	FUENTE DE PODER DE ALTO VOLTAJE COLOR BLANCO	1.00
53110155	DESECATADOR	0.00
53110156	EQUIPO DE PRIMEROS AUXILIOS	0.00
53110157	EQUIPO DE FISICA	1.00
51110158	ANAQUEL	0.00
51110159	ANAQUEL	0.00
51110160	ANAQUEL	0.00
51110161	ANAQUEL	0.00
51110162	ANAQUEL	0.00
51110163	ANAQUEL	0.00
51110164	ANAQUEL	0.00



CUENTA PÚBLICA 2022
Relación de Bienes Muebles que Componen el Patrimonio
(Cifras en Pesos)

Código	Descripción del Bien Mueble	Valor en Libros
51110165	ANAQUEL	0.00
51110166	PODIUM COLOR NEGRO BLANCO	8,625.00
51110167	ARCHIVERO METALICO 4 CAJONES COLOR GRIS	3,680.00
51110168	SILLA SECRETARIAL COLOR NEGRO	0.00
51110169	SILLA SECRETARIAL COLOR NEGRO	0.00
51110170	ARCHIVERO METALICO 4 CAJONES COLOR NEGRO	4,312.50
51110171	ARCHIVERO METALICO T/OFICIO 4 CAJONES CON LLAVE COLOR NEGRO	4,427.50
51110172	ARCHIVERO METALICO T/OFICIO 4 CAJONES CON LLAVE COLOR NEGRO	4,427.50
51110173	ARCHIVERO METALICO COLOR CREMA T/OFICIO COLOR CREMA	4,312.50
51110174	ARCHIVERO METALICO T/OFICIO 3 CAJONES CON LLAVE COLOR ARENA	3,967.50
51210175	ROTAFOLIO ESCO 1.70X70X90 COLOR BLANCO	0.00
51210176	RADIO GRABADORA SONY C/CD/CASETERA/USB SONY MODELO CFD-RG880CP NO. SERIE 1005057 COLOR NEGRO/GRIS	0.00
51210177	GUILLOTINA DE MADERA 12" SWINGLINE COLOR MADERA	0.00
51210178	ENGARGOLADORA PARA ARILLO METALICO COLOR GRIS	6,267.50
52310179	CAMARA WEB FUNCAM COLOR NEGRA	0.00
51510180	NOBREAK EXIGO 750 VA NO. SERIE EL4109600884 COLOR NEGRO	0.00
51510181	NOBREAK EXIGO 750 VA NO. SERIE EL4109600882 COLOR NEGRO	0.00
51510182	SERVIDOR HP ML150G6 DISCO DURO SATA 160 GB MODELO XEON E5504 NO. SERIE ML 150 G6 COLOR NEGRO	0.00
56910183	IMPRESORA HP D1560 NS,-VN937511NH MODELO VN937511NH NO. SERIE D1560 COLOR BLANCO/GRIS	0.00
56610184	TRANSFORMADOR	253,609.99
54110185	AUTOBUS	1.00
51110186	ARCHIVERO METALICO DE 2 GAVETAS COLOR ARENA	2,772.40
51110187	ARCHIVERO METALICO DE 2 GAVETAS COLOR ARENA	2,772.40
51110188	ARCHIVERO METALICO 4 GAVETAS COLOR NEGRO	5,283.80
51110189	ARCHIVERO METALICO 4 GAVETAS COLOR NEGRO	5,283.80
51110190	ARCHIVERO METALICO 4 GAVETAS COLOR NEGRO	5,283.80
51210191	EXTINGUIDOR	0.00
51210192	EXTINGUIDOR	0.00
51210193	EXTINGUIDOR	0.00
51210194	EXTINGUIDOR	0.00
51210195	EXTINGUIDOR	0.00
51210196	EXTINGUIDOR	0.00
51210197	TELEVISIÓN PLASMA 50" MARCA SAMSUNG MOD PL50C450 COLOR NEGRO	14,259.88
51210198	BASE PARA TV PLASMA	0.00
51210199	FRIGOBAR -2 PIES COLOR NEGRO	0.00
52310200	SWICTCH 24 PUERTOS	1.00
52310201	CAMARA AXIS MOD-M1011	1.00
52310202	CAMARA AXIS MOD-M1011	1.00
52310203	CAMARA P/EXTERIOR DIA Y NOCHE MOV. HORIZONTAL 360° AUTOFLIP GIRO AUTOM. MOD-215PTZ-E	1.00
51510204	LAP TOP TOSHIBA RETAIL SATELLITE L505 SP6017AM SERIAL IA481587Q COLOR NEGRO	1.00
51510205	GATEWAY IP LINKSIS SPA 3102 1PTO FXQ/FXS1 LAN 1 WAN	1.00



CUENTA PÚBLICA 2022
Relación de Bienes Muebles que Componen el Patrimonio
(Cifras en Pesos)

Código	Descripción del Bien Mueble	Valor en Libros
56910206	IMPRESORA HP F 4480 NEGRO	0.00
56910207	IMPRESORA HP LASERJET M1120 MFP P/C/S 20PPM 110 V EN SP SERIAL CNG899 color gris	4,500.00
56910208	IMPRESORA MULTIFUNCIONAL LASER MONOCROMATICA MARCA SAMSUNG LASER SCX-4300 COLOR NEGRO	0.00
56910209	IMPRESORA MULTIFUNCIONAL MONOCROMATICA SAMSUNG IMPRESORA ESCANER MOD. SCX-4600	3,998.99
56910210	IMPRESORA MULTIFUNCIONAL MONOCROMATICA SAMSUNG IMPRESORA ESCANER MOD. SCX-4600	3,998.99
56910211	IMPRESORA EPSON DE MATRIZ DE PUNTO MOD-LX300+II (P170B) SERIE G8DY472983	0.00
56910212	IMPRESORA EPSON DE MATRIZ DE PUNTO MOD-LX300+II (P170B) SERIE G8DY472982	0.00
56910213	MULTIFUNCIONAL 28ppm/COPIADORA IMPRESORA MOD-F4580	0.00
56710214	COMPRESOR 25 LTO 2 HP MARCA SURTEK COMP425 NUME. SERIE L/N2009008	0.00
56710215	DESBROZADORA MARCA TRUPER MOTOR A GASOLINA DE 18" CC MOD DES-30 NUM SER. 0612000586A	3,474.61
56710216	ESCALERAN DE ALUMINIO TIPO TIJERA II MOD 521-06N	0.00
56710217	ASPIRADORA 16 GALONES MARCA RIDGID BLOWER MOD-WD16700 SERIE 10286R0259	0.00
51110218	PODIUM DE ACRILICO	0.00
51110219	BANCO DE MADERA NATURAL DE 70 CMS	0.00
51110220	BANCO DE MADERA NATURAL DE 70 CMS	0.00
51110221	BANCO DE MADERA NATURAL DE 70 CMS	0.00
51110222	BANCO DE MADERA NATURAL DE 70 CMS	0.00
51110223	BANCO DE MADERA NATURAL DE 70 CMS	0.00
51110224	BANCO DE MADERA NATURAL DE 70 CMS	0.00
51110225	BANCO DE MADERA NATURAL DE 70 CMS	0.00
51110226	BANCO DE MADERA NATURAL DE 70 CMS	0.00
51110227	BANCO DE MADERA NATURAL DE 70 CMS	0.00
51110228	BANCO DE MADERA NATURAL DE 70 CMS	0.00
51110229	BANCO DE MADERA NATURAL DE 70 CMS	0.00
51110230	BANCO DE MADERA NATURAL DE 70 CMS	0.00
51110231	BANCO DE MADERA NATURAL DE 70 CMS	0.00
51110232	BANCO DE MADERA NATURAL DE 70 CMS	0.00
51110233	BANCO DE MADERA NATURAL DE 70 CMS	0.00
51110234	BANCO DE MADERA NATURAL DE 70 CMS	0.00
51110235	BANCO DE MADERA NATURAL DE 70 CMS	0.00
51110236	BANCO DE MADERA NATURAL DE 70 CMS	0.00
51110237	BANCO DE MADERA NATURAL DE 70 CMS	0.00
51110238	BANCO DE MADERA NATURAL DE 70 CMS	0.00
51110239	BANCO DE MADERA NATURAL DE 70 CMS	0.00
51110240	SILLA DE PIEL NEGRA MARCA OFFICE DEPOT MODELO 40349	0.00
51110241	ARCHIVERO LATERAL CHERRY	2,799.00
51110242	SILLA DE PIEL NEGRA MARCA OFFICE DEPOT OFFICE DEPOT	3,999.00
51110243	LIBRERO MODULAR C/2 PUERTAS Y ENTREPAÑOS MED. 160 X 40 X 83 cm COLOR MAPLE	2,656.40
51110244	ARCHIVERO METALICO DE 4 GAVETAS MED. 133 X46 X 63 cm COLOR NEGRO	3,468.40



CUENTA PÚBLICA 2022
Relación de Bienes Muebles que Componen el Patrimonio
(Cifras en Pesos)

Código	Descripción del Bien Mueble	Valor en Libros
51110245	MESA DE ESCRITORIO BASE METALICA C/SOPORTE EN VIDRIO COLOR CAOBA	3,016.00
51110246	MESA DE ESCRITORIO BASE METALICA C/SOPORTE EN VIDRIO COLOR CAOBA	3,016.00
51110247	MESA DE ESCRITORIO BASE METALICA C/SOPORTE EN VIDRIO COLOR CAOBA	3,016.00
51110248	MESA DE ESCRITORIO BASE METALICA C/SOPORTE EN VIDRIO COLOR CAOBA	3,016.00
51110249	MESA DE ESCRITORIO BASE METALICA C/SOPORTE EN VIDRIO COLOR CAOBA	3,016.00
51110250	MESA DE ESCRITORIO BASE METALICA C/SOPORTE EN VIDRIO COLOR CAOBA	3,016.00
51110251	MESA DE ESCRITORIO BASE METALICA C/SOPORTE EN VIDRIO COLOR CAOBA	3,016.00
51110252	MESA DE ESCRITORIO BASE METALICA C/SOPORTE EN VIDRIO COLOR CAOBA	3,016.00
51110253	MESA DE ESCRITORIO BASE METALICA C/SOPORTE EN VIDRIO COLOR CAOBA	3,016.00
51110254	MESA DE ESCRITORIO BASE METALICA C/SOPORTE EN VIDRIO COLOR CAOBA	3,016.00
51110255	MESA DE ESCRITORIO BASE METALICA C/SOPORTE EN VIDRIO COLOR CAOBA	3,016.00
51110256	MESA DE ESCRITORIO BASE METALICA C/SOPORTE EN VIDRIO COLOR CAOBA	3,016.00
51110257	MESA DE ESCRITORIO BASE METALICA C/SOPORTE EN VIDRIO COLOR CAOBA	3,016.00
51110258	MESA DE ESCRITORIO BASE METALICA C/SOPORTE EN VIDRIO COLOR CAOBA	3,016.00
51110259	MESA DE ESCRITORIO BASE METALICA C/SOPORTE EN VIDRIO COLOR CAOBA	3,016.00
51110260	MESA DE ESCRITORIO BASE METALICA C/SOPORTE EN VIDRIO COLOR CAOBA	3,016.00
51110261	MESA DE ESCRITORIO BASE METALICA C/SOPORTE EN VIDRIO COLOR CAOBA	3,016.00
51110262	MESA DE ESCRITORIO BASE METALICA C/SOPORTE EN VIDRIO COLOR CAOBA	3,016.00
51110263	MESA DE ESCRITORIO BASE METALICA C/SOPORTE EN VIDRIO COLOR CAOBA	3,016.00
51110264	MESA DE ESCRITORIO BASE METALICA C/SOPORTE EN VIDRIO COLOR CAOBA	3,016.00
51110265	MESA DE ESCRITORIO BASE METALICA C/SOPORTE EN VIDRIO COLOR CAOBA	3,016.00
51110266	MESA DE ESCRITORIO BASE METALICA C/SOPORTE EN VIDRIO COLOR CAOBA	3,016.00
51110267	SILLAS ITALIANAS EJECUTIVAS ACOJINADAS COLOR NEGRO	1,102.00
51110268	SILLAS ITALIANAS EJECUTIVAS ACOJINADAS COLOR NEGRO	0.00
51110269	SILLAS ITALIANAS EJECUTIVAS ACOJINADAS COLOR NEGRO	0.00
51110270	SILLAS ITALIANAS EJECUTIVAS ACOJINADAS COLOR NEGRO	0.00
51110271	SILLAS ITALIANAS EJECUTIVAS ACOJINADAS COLOR NEGRO	0.00
51110272	SILLAS ITALIANAS EJECUTIVAS ACOJINADAS COLOR NEGRO	0.00
51110273	SILLAS ITALIANAS EJECUTIVAS ACOJINADAS COLOR NEGRO	0.00
51110274	SILLAS ITALIANAS EJECUTIVAS ACOJINADAS COLOR NEGRO	0.00
51110275	SILLAS ITALIANAS EJECUTIVAS ACOJINADAS COLOR NEGRO	0.00
51110276	SILLAS ITALIANAS EJECUTIVAS ACOJINADAS COLOR NEGRO	0.00



CUENTA PÚBLICA 2022
Relación de Bienes Muebles que Componen el Patrimonio
(Cifras en Pesos)

Código	Descripción del Bien Mueble	Valor en Libros
51110277	SILLAS ITALIANAS EJECUTIVAS ACOJINADAS COLOR NEGRO	0.00
51110278	SILLAS ITALIANAS EJECUTIVAS ACOJINADAS COLOR NEGRO	0.00
51110279	SILLAS ITALIANAS EJECUTIVAS ACOJINADAS COLOR NEGRO	0.00
51110280	SILLAS ITALIANAS EJECUTIVAS ACOJINADAS COLOR NEGRO	0.00
51110281	SILLAS ITALIANAS EJECUTIVAS ACOJINADAS COLOR NEGRO	0.00
51110282	SILLAS ITALIANAS EJECUTIVAS ACOJINADAS COLOR NEGRO	0.00
51110283	SILLAS ITALIANAS EJECUTIVAS ACOJINADAS COLOR NEGRO	0.00
51110284	SILLAS ITALIANAS EJECUTIVAS ACOJINADAS COLOR NEGRO	0.00
51110285	SILLAS ITALIANAS EJECUTIVAS ACOJINADAS COLOR NEGRO	0.00
51110286	SILLAS ITALIANAS EJECUTIVAS ACOJINADAS COLOR NEGRO	0.00
51110287	SILLAS ITALIANAS EJECUTIVAS ACOJINADAS COLOR NEGRO	0.00
51110288	SILLAS ITALIANAS EJECUTIVAS ACOJINADAS COLOR NEGRO	0.00
51110289	ARCHIVERO METALICO DE 4 GAVETAS MED. 133 X46 X 63 cm	3,468.40
51510290	PC ALL IN ONE INTEL ATOM MARCA COMPAQ MOD-CQ1-1003 INTEL ATOM	0.00
51510291	PC ALL IN ONE INTEL ATOM MARCA COMPAQ MOD-CQ1-1003 INTEL ATOM	0.00
51510292	PC ALL IN ONE INTEL ATOM MARCA COMPAQ MOD-CQ1-1003 INTEL ATOM	0.00
51510293	PC ALL IN ONE INTEL ATOM MARCA COMPAQ MOD-CQ1-1003 INTEL ATOM	0.00
51510294	PC ALL IN ONE INTEL ATOM MARCA COMPAQ MOD-CQ1-1003 INTEL ATOM	0.00
51510295	PC ALL IN ONE INTEL ATOM MARCA COMPAQ MOD-CQ1-1003 INTEL ATOM	0.00
51510296	PC ALL IN ONE INTEL ATOM MARCA COMPAQ MOD-CQ1-1003 INTEL ATOM	0.00
51510297	PC ALL IN ONE INTEL ATOM MARCA COMPAQ MOD-CQ1-1003 INTEL ATOM	0.00
51510298	PC ALL IN ONE INTEL ATOM MARCA COMPAQ MOD-CQ1-1003 INTEL ATOM	0.00
51510299	PC ALL IN ONE INTEL ATOM MARCA COMPAQ MOD-CQ1-1003 INTEL ATOM	0.00
51510300	PC ALL IN ONE INTEL ATOM MARCA COMPAQ MOD-CQ1-1003 INTEL ATOM	1.00
51510301	PC ALL IN ONE INTEL ATOM MARCA COMPAQ MOD-CQ1-1003 INTEL ATOM	1.00
51510302	EQUIPO REGULADOR NOBREAK INTERNET 550VA MOD.INTERNET550U COLOR NEGRO MARCA TRIPP LITE	0.00
51510303	EQUIPO REGULADOR NOBREAK INTERNET 550VA MOD.INTERNET550U COLOR NEGRO MARCA TRIPP LITE	0.00
51510304	EQUIPO REGULADOR NOBREAK INTERNET 550VA MOD.INTERNET550U COLOR NEGRO MARCA TRIPP LITE	0.00
51510305	EQUIPO REGULADOR NOBREAK INTERNET 550VA MOD.INTERNET550U COLOR NEGRO MARCA TRIPP LITE	0.00
51510306	EQUIPO REGULADOR NOBREAK INTERNET 550VA MOD.INTERNET550U COLOR NEGRO MARCA TRIPP LITE	0.00
51510307	EQUIPO REGULADOR NOBREAK INTERNET 550VA MOD.INTERNET550U COLOR NEGRO MARCA TRIPP LITE	0.00
51510308	EQUIPO REGULADOR NOBREAK INTERNET 550VA MOD.INTERNET550U COLOR NEGRO MARCA TRIPP LITE	0.00
51510309	EQUIPO REGULADOR NOBREAK INTERNET 550VA MOD.INTERNET550U COLOR NEGRO MARCA TRIPP LITE	0.00



CUENTA PÚBLICA 2022
Relación de Bienes Muebles que Componen el Patrimonio
(Cifras en Pesos)

Código	Descripción del Bien Mueble	Valor en Libros
51510310	EQUIPO REGULADOR NOBREAK INTERNET 550VA MOD.INTERNET550U COLOR NEGRO MARCA TRIPP LITE	0.00
51510311	COMPUTADORA COMPAQ PC ALL IN ONE INTEL ATOM	0.00
51510312	EQUIPO REGULADOR NOBREAK INTERNET 550VA MOD.INTERNET550U MARCA TRIPP LITE COLOR NEGRO	0.00
51510313	UPS TRIPP LITE 550VA INTERNET (NO BREAK) COLOR NEGRO	0.00
51510314	UPS TRIPP LITE 550VA INTERNET (NO BREAK) COLOR NEGRO	0.00
51510315	NO BREAK UPR 450 W MARCA TRIPP LITE MODELO UPR 906, 900 COLOR NEGRO	0.00
51510316	NO BREAK UPR 450 W MARCA TRIPP LITE MODELO UPR 906, 900 COLOR NEGRO	0.00
51510317	LECTOR DE CODIGO DE BARRAS MARCA MANHATTAN COLOR NEGRO SERIE	0.00
51510318	PC HP MOD- 6005 PRO, SFF, AMD PHENOM X2 B57 CON MONITOR HP SP1933 DE 18.5" WIDE LCD	0.00
51510319	PC HP MOD-6005 PRO, SFF, AMD PHENOM X2 B57 CON MONITOR HP SP1933 DE 18.5" WIDE LCD	1.00
51510320	HEWLETT-PACKARD HP G-2112LA ALL IN ONE PC 20 HD AMD DUAL CORE E350 WEB CAM/CR 6 G-2112LA	0.00
51510321	HEWLETT-PACKARD HP G-2112LA ALL IN ONE PC 20 HD AMD DUAL CORE E350 WEB CAM/CR 6 G-2112LA	0.00
51510322	HEWLETT-PACKARD HP G-2112LA ALL IN ONE PC 20 HD AMD DUAL CORE E350 WEB CAM/CR 6 G-2112LA	0.00
51510323	HEWLETT-PACKARD HP G-2112LA ALL IN ONE PC 20 HD AMD DUAL CORE E350 WEB CAM/CR 6 G-2112LA	0.00
51510324	HEWLETT-PACKARD HP G-2112LA ALL IN ONE PC 20 HD AMD DUAL CORE E350 WEB CAM/CR 6 G-2112LA	0.00
51510325	HEWLETT-PACKARD HP G-2112LA ALL IN ONE PC 20 HD AMD DUAL CORE E350 WEB CAM/CR 6 G-2112LA	0.00
51510326	HEWLETT-PACKARD HP G-2112LA ALL IN ONE PC 20 HD AMD DUAL CORE E350 WEB CAM/CR 6 G-2112LA	0.00
51510327	HEWLETT-PACKARD HP G-2112LA ALL IN ONE PC 20 HD AMD DUAL CORE E350 WEB CAM/CR 6 G-2112LA	0.00
51510328	HP ELITE BOOK 8460P Ci5 4GB 320 GB C/DVDFILTROMALET CAND MOD- 8460P SERIAL CNV123LJW	1.00
51510329	TEATRO EN CASA SONY	1.00
51510330	GABINETE	1.00
51510331	UPS MARCA TRIPP LITE MODELO 650LCD (NO BREAK) COLOR NEGRO	0.00
51510332	UPS MARCA TRIPP LITE MODELO 650LCD (NO BREAK) COLOR NEGRO	0.00
51510333	UPS MARCA TRIPP LITE MODELO 650LCD (NO BREAK) COLOR NEGRO	0.00
51510334	UPS MARCA TRIPP LITE MODELO 650LCD (NO BREAK) COLOR NEGRO	0.00
51510335	UPS MARCA TRIPP LITE MODELO 650LCD (NO BREAK) COLOR NEGRO	0.00
51510336	UPS MARCA TRIPP LITE MODELO 650LCD (NO BREAK) COLOR NEGRO	0.00
51510337	SWITCH MARCA NETGEAR 24 PTO MOD- JGS524	1.00
51510338	SWITCH MARCA NETGEAR 24 PTO MOD- JGS524	1.00
51510339	SWITCH MARCA NETGEAR 24 PTO MOD- JGS524	1.00
51510340	PDU MONOFASICO MARCA TRIPPLITE MODELO-PDUMH15NET	1.00



CUENTA PÚBLICA 2022
Relación de Bienes Muebles que Componen el Patrimonio
(Cifras en Pesos)

Código	Descripción del Bien Mueble	Valor en Libros
52110341	PANTALLA DE PARED PARA PROYECCION DE 84" CON SOPORTE PARA TECHO MARCA BEN-Q MODBEN-Q101.	0.00
52110342	ESTEREO CON PANTALLA COLOR NEGRO	1.00
52110343	MEZCLADORA DE SONIDO MARCA PHONIC MOD-620-R SERIE BBK2L70191 COLOR NEGRO/GRIS	0.00
52310344	PROYECTOR BEN-Q ANSI LUMENES WXGA 1280X800 TIRO CORTO 0.6,2.8 MOD-MP780 ST 2500	1.00
52310345	REPRODCUTOR DE DVD DUO	1.00
52310346	CAMARA DIGITAL MOD-CYBERSHOT MARCA SONY NUMERO SERIE 5257573 COLOR PLATEADA	0.00
52310347	PROYECTOR POWER LITE MODELO -EPPJ-S10+2600 LUMENS MARCA EPSON COLOR NEGRO	1.00
52310348	PROYECTOR POWER LITE MODELO -EPPJ-S10+2600 LUMENS MARCA EPSON COLOR NEGRO	1.00
52310349	PROYECTOR POWER LITE MODELO -EPPJ-S10+2600 LUMENS MARCA EPSON COLOR NEGRO	1.00
52910350	LEGO MINDSTORMS NXT 2.0	6,267.06
52910351	PINTARRONES 1.20 X 2.40 BLANCO	0.00
52910352	PINTARRONES 1.20 X 2.40 BLANCO	0.00
52910353	PINTARRONES 1.20 X 2.40 BLANCO	0.00
52910354	PINTARRONES 1.20 X 2.40 BLANCO	0.00
52910355	PINTARRONES 1.20 X 2.40 BLANCO	0.00
52910356	PINTARRONES 1.20 X 2.40 BLANCO	0.00
53110357	OBJETIVO 100X	0.00
53110358	OBJETIVO 4X	0.00
53110359	OBJETIVO 10X	0.00
53110360	OBJETIVO 40X	0.00
54110361	CAMIONETA TOYOTA	399,800.00
56910362	FOTOCOPIADORA KYOCERA TASK ALFA 221 SERIE QLC0904615 (SALDO EN POLIZA E00224)	40,739.52
56910363	IMPRESORA MARCA HP MULTIFUNCIONAL MOD- PRO 8500A SERIE NUM CN13PBROSP COLOR NEGRA	3,468.40
51110364	MESA MULTIUSOS CHOCOLATE ALUMINO	8,049.04
51110365	SILLA TIPO GENOVA SIN BRAZOS MARCA BLACK MESH MODELO GENOVA COLOR NEGRA	0.00
51110366	SILLA TIPO GENOVA SIN BRAZOS MARCA BLACK MESH MODELO GENOVA COLOR NEGRA	0.00
51110367	SILLA TIPO GENOVA SIN BRAZOS MARCA BLACK MESH MODELO GENOVA COLOR NEGRA	0.00
51110368	SILLA TIPO GENOVA SIN BRAZOS MARCA BLACK MESH MODELO GENOVA COLOR NEGRA	0.00
51110369	SILLA TIPO GENOVA SIN BRAZOS MARCA BLACK MESH MODELO GENOVA COLOR NEGRA	0.00
51110370	SILLA TIPO GENOVA SIN BRAZOS MARCA BLACK MESH MODELO GENOVA COLOR NEGRA	0.00
51110371	SILLA TIPO GENOVA SIN BRAZOS MARCA BLACK MESH MODELO GENOVA COLOR NEGRA	0.00
51110372	SILLA TIPO GENOVA SIN BRAZOS MARCA BLACK MESH MODELO GENOVA COLOR NEGRA	0.00
51110373	ARCHIVERO METALICO DE 4 GAVETAS COLOR BEIGE	3,360.57
51110374	ARCHIVERO METALICO DE 4 GAVETAS COLOR BEIGE	3,360.57
51110375	SILLA PLEGABLE DE METAL	0.00



CUENTA PÚBLICA 2022
Relación de Bienes Muebles que Componen el Patrimonio
(Cifras en Pesos)

Código	Descripción del Bien Mueble	Valor en Libros
51110376	SILLA PLEGABLE DE METAL	0.00
51110377	SILLA PLEGABLE DE METAL	0.00
51110378	SILLA PLEGABLE DE METAL	0.00
51110379	SILLA PLEGABLE DE METAL	0.00
51110380	SILLA PLEGABLE DE METAL	0.00
51110381	SILLA PLEGABLE DE METAL	0.00
51110382	SILLA PLEGABLE DE METAL	0.00
51110383	SILLA PLEGABLE DE METAL	0.00
51110384	SILLA PLEGABLE DE METAL	0.00
51110385	SILLA PLEGABLE DE METAL	0.00
51110386	SILLA PLEGABLE DE METAL	0.00
51110387	SILLA PLEGABLE DE METAL	0.00
51110388	SILLA PLEGABLE DE METAL	0.00
51110389	SILLA PLEGABLE DE METAL	0.00
51110390	SILLA PLEGABLE DE METAL	0.00
51110391	SILLA PLEGABLE DE METAL	0.00
51110392	SILLA PLEGABLE DE METAL	0.00
51110393	SILLA PLEGABLE DE METAL	0.00
51110394	SILLA PLEGABLE DE METAL	0.00
51110395	SILLA PLEGABLE DE METAL	0.00
51110396	SILLA PLEGABLE DE METAL	0.00
51110397	SILLA PLEGABLE DE METAL	0.00
51110398	SILLA PLEGABLE DE METAL	0.00
51110399	SILLA PLEGABLE DE METAL	0.00
51110400	SILLA PLEGABLE DE METAL	0.00
51110401	SILLA PLEGABLE DE METAL	0.00
51110402	SILLA PLEGABLE DE METAL	0.00
51110403	SILLA PLEGABLE DE METAL	0.00
51110404	SILLA PLEGABLE DE METAL	0.00
51110405	SILLA PLEGABLE DE METAL	0.00
51110406	SILLA PLEGABLE DE METAL	0.00
51110407	SILLA PLEGABLE DE METAL	0.00
51110408	SILLA PLEGABLE DE METAL	0.00
51110409	SILLA PLEGABLE DE METAL	0.00
51110410	SILLA PLEGABLE DE METAL	0.00
51110411	SILLA PLEGABLE DE METAL	0.00
51110412	SILLA PLEGABLE DE METAL	0.00
51110413	SILLA PLEGABLE DE METAL	0.00
51110414	SILLA PLEGABLE DE METAL	0.00
51110415	SILLA PLEGABLE DE METAL	0.00
51110416	SILLA PLEGABLE DE METAL	0.00
51110417	SILLA PLEGABLE DE METAL	0.00
51110418	SILLA PLEGABLE DE METAL	0.00
51110419	SILLA PLEGABLE DE METAL	0.00
51110420	SILLA PLEGABLE DE METAL	0.00
51110421	SILLA PLEGABLE DE METAL	0.00
51110422	SILLA PLEGABLE DE METAL	0.00



CUENTA PÚBLICA 2022
Relación de Bienes Muebles que Componen el Patrimonio
(Cifras en Pesos)

Código	Descripción del Bien Mueble	Valor en Libros
51110423	SILLA PLEGABLE DE METAL	0.00
51110424	SILLA PLEGABLE DE METAL	0.00
51110425	SILLA PLEGABLE DE METAL	0.00
51110426	SILLA PLEGABLE DE METAL	0.00
51110427	SILLA PLEGABLE DE METAL	0.00
51110428	SILLA PLEGABLE DE METAL	0.00
51110429	SILLA PLEGABLE DE METAL	0.00
51110430	SILLA PLEGABLE DE METAL	0.00
51110431	SILLA PLEGABLE DE METAL	0.00
51110432	SILLA PLEGABLE DE METAL	0.00
51110433	SILLA PLEGABLE DE METAL	0.00
51110434	SILLA PLEGABLE DE METAL	0.00
51110435	SILLA PLEGABLE DE METAL	0.00
51110436	SILLA PLEGABLE DE METAL	0.00
51110437	SILLA PLEGABLE DE METAL	0.00
51110438	SILLA PLEGABLE DE METAL	0.00
51110439	SILLA PLEGABLE DE METAL	0.00
51110440	SILLA PLEGABLE DE METAL	0.00
51110441	SILLA PLEGABLE DE METAL	0.00
51110442	SILLA PLEGABLE DE METAL	0.00
51110443	SILLA PLEGABLE DE METAL	0.00
51110444	SILLA PLEGABLE DE METAL	0.00
51110445	SILLA PLEGABLE DE METAL	0.00
51110446	SILLA PLEGABLE DE METAL	0.00
51110447	SILLA PLEGABLE DE METAL	0.00
51110448	SILLA PLEGABLE DE METAL	0.00
51110449	SILLA PLEGABLE DE METAL	0.00
51110450	SILLA PLEGABLE DE METAL	0.00
51110451	SILLA PLEGABLE DE METAL	0.00
51110452	SILLA PLEGABLE DE METAL	0.00
51110453	SILLA PLEGABLE DE METAL	0.00
51110454	SILLA PLEGABLE DE METAL	0.00
51110455	SILLA PLEGABLE DE METAL	0.00
51110456	SILLA PLEGABLE DE METAL	0.00
51110457	SILLA PLEGABLE DE METAL	0.00
51110458	SILLA PLEGABLE DE METAL	0.00
51110459	SILLA PLEGABLE DE METAL	0.00
51110460	SILLA PLEGABLE DE METAL	0.00
51110461	SILLA PLEGABLE DE METAL	0.00
51110462	SILLA PLEGABLE DE METAL	0.00
51110463	SILLA PLEGABLE DE METAL	0.00
51110464	SILLA PLEGABLE DE METAL	0.00
51110465	SILLA PLEGABLE DE METAL	0.00
51110466	SILLA PLEGABLE DE METAL	0.00
51110467	SILLA PLEGABLE DE METAL	0.00
51110468	SILLA PLEGABLE DE METAL	0.00
51110469	SILLA PLEGABLE DE METAL	0.00



CUENTA PÚBLICA 2022
Relación de Bienes Muebles que Componen el Patrimonio
(Cifras en Pesos)

Código	Descripción del Bien Mueble	Valor en Libros
51110470	SILLA PLEGABLE DE METAL	0.00
51110471	SILLA PLEGABLE DE METAL	0.00
51110472	SILLA PLEGABLE DE METAL	0.00
51110473	SILLA PLEGABLE DE METAL	0.00
51110474	SILLA PLEGABLE DE METAL	0.00
51110475	MESA PLEGLABLE RECTANGULAR DE 1.50	0.00
51110476	MESA PLEGLABLE RECTANGULAR DE 1.50	0.00
51110477	MESA PLEGLABLE RECTANGULAR DE 1.50	0.00
51110478	MESA PLEGLABLE RECTANGULAR DE 1.50	0.00
51110479	MESA PLEGLABLE RECTANGULAR DE 1.50	0.00
51110480	MESA PLEGLABLE REDONDAS DE 1.50	2,500.00
51110481	MESA PLEGLABLE REDONDAS DE 1.50	2,500.00
51110482	MESA PLEGLABLE REDONDAS DE 1.50	2,500.00
51110483	MESA PLEGLABLE REDONDAS DE 1.50	2,500.00
51110484	MESA PLEGLABLE REDONDAS DE 1.50	2,500.00
51110485	SILLA PLEGABLE DE METAL	0.00
51110486	SILLA PLEGABLE DE METAL	0.00
51110487	SILLA PLEGABLE DE METAL	0.00
51110488	SILLA PLEGABLE DE METAL	0.00
51110489	SILLA PLEGABLE DE METAL	0.00
51110490	SILLA PLEGABLE DE METAL	0.00
51110491	SILLA PLEGABLE DE METAL	0.00
51110492	SILLA PLEGABLE DE METAL	0.00
51110493	SILLA PLEGABLE DE METAL	0.00
51110494	SILLA PLEGABLE DE METAL	0.00
51110495	SILLA PLEGABLE DE METAL	0.00
51110496	SILLA PLEGABLE DE METAL	0.00
51110497	SILLA PLEGABLE DE METAL	0.00
51110498	SILLA PLEGABLE DE METAL	0.00
51110499	SILLA PLEGABLE DE METAL	0.00
51110500	SILLA PLEGABLE DE METAL	0.00
51110501	SILLA PLEGABLE DE METAL	0.00
51110502	SILLA PLEGABLE DE METAL	0.00
51110503	SILLA PLEGABLE DE METAL	0.00
51110504	SILLA PLEGABLE DE METAL	0.00
51110505	SILLA PLEGABLE DE METAL	0.00
51110506	SILLA PLEGABLE DE METAL	0.00
51110507	SILLA PLEGABLE DE METAL	0.00
51110508	SILLA PLEGABLE DE METAL	0.00
51110509	SILLA PLEGABLE DE METAL	0.00
51110510	SILLA PLEGABLE DE METAL	0.00
51110511	SILLA PLEGABLE DE METAL	0.00
51110512	SILLA PLEGABLE DE METAL	0.00
51110513	SILLA PLEGABLE DE METAL	0.00
51110514	SILLA PLEGABLE DE METAL	0.00
51110515	SILLA PLEGABLE DE METAL	0.00
51110516	SILLA PLEGABLE DE METAL	0.00



CUENTA PÚBLICA 2022
Relación de Bienes Muebles que Componen el Patrimonio
(Cifras en Pesos)

Código	Descripción del Bien Mueble	Valor en Libros
51110517	SILLA PLEGABLE DE METAL	0.00
51110518	SILLA PLEGABLE DE METAL	0.00
51110519	SILLA PLEGABLE DE METAL	0.00
51110520	SILLA PLEGABLE DE METAL	0.00
51110521	SILLA PLEGABLE DE METAL	0.00
51110522	SILLA PLEGABLE DE METAL	0.00
51110523	SILLA PLEGABLE DE METAL	0.00
51110524	SILLA PLEGABLE DE METAL	0.00
51110525	SILLA PLEGABLE DE METAL	0.00
51110526	SILLA PLEGABLE DE METAL	0.00
51110527	SILLA PLEGABLE DE METAL	0.00
51110528	SILLA PLEGABLE DE METAL	0.00
51110529	SILLA PLEGABLE DE METAL	0.00
51110530	SILLA PLEGABLE DE METAL	0.00
51110531	SILLA PLEGABLE DE METAL	0.00
51110532	SILLA PLEGABLE DE METAL	0.00
51110533	SILLA PLEGABLE DE METAL	0.00
51110534	SILLA PLEGABLE DE METAL	0.00
51110535	SILLA PLEGABLE DE METAL	0.00
51110536	SILLA PLEGABLE DE METAL	0.00
51110537	SILLA PLEGABLE DE METAL	0.00
51110538	SILLA PLEGABLE DE METAL	0.00
51110539	SILLA PLEGABLE DE METAL	0.00
51110540	SILLA PLEGABLE DE METAL	0.00
51110541	SILLA PLEGABLE DE METAL	0.00
51110542	SILLA PLEGABLE DE METAL	0.00
51110543	SILLA PLEGABLE DE METAL	0.00
51110544	SILLA PLEGABLE DE METAL	0.00
51110545	SILLA PLEGABLE DE METAL	0.00
51110546	SILLA PLEGABLE DE METAL	0.00
51110547	SILLA PLEGABLE DE METAL	0.00
51110548	SILLA PLEGABLE DE METAL	0.00
51110549	SILLA PLEGABLE DE METAL	0.00
51110550	SILLA PLEGABLE DE METAL	0.00
51110551	SILLA PLEGABLE DE METAL	0.00
51110552	SILLA PLEGABLE DE METAL	0.00
51110553	SILLA PLEGABLE DE METAL	0.00
51110554	SILLA PLEGABLE DE METAL	0.00
51110555	SILLA PLEGABLE DE METAL	0.00
51110556	SILLA PLEGABLE DE METAL	0.00
51110557	SILLA PLEGABLE DE METAL	0.00
51110558	SILLA PLEGABLE DE METAL	0.00
51110559	SILLA PLEGABLE DE METAL	0.00
51110560	SILLA PLEGABLE DE METAL	0.00
51110561	SILLA PLEGABLE DE METAL	0.00
51110562	SILLA PLEGABLE DE METAL	0.00
51110563	SILLA PLEGABLE DE METAL	0.00



CUENTA PÚBLICA 2022
Relación de Bienes Muebles que Componen el Patrimonio
(Cifras en Pesos)

Código	Descripción del Bien Mueble	Valor en Libros
51110564	SILLA PLEGABLE DE METAL	0.00
51110565	SILLA PLEGABLE DE METAL	0.00
51110566	SILLA PLEGABLE DE METAL	0.00
51110567	SILLA PLEGABLE DE METAL	0.00
51110568	SILLA PLEGABLE DE METAL	0.00
51110569	SILLA PLEGABLE DE METAL	0.00
51110570	SILLA PLEGABLE DE METAL	0.00
51110571	SILLA PLEGABLE DE METAL	0.00
51110572	SILLA PLEGABLE DE METAL	0.00
51110573	SILLA PLEGABLE DE METAL	0.00
51110574	SILLA PLEGABLE DE METAL	0.00
51110575	SILLA PLEGABLE DE METAL	0.00
51110576	SILLA PLEGABLE DE METAL	0.00
51110577	SILLA PLEGABLE DE METAL	0.00
51110578	SILLA PLEGABLE DE METAL	0.00
51110579	SILLA PLEGABLE DE METAL	0.00
51110580	SILLA PLEGABLE DE METAL	0.00
51110581	SILLA PLEGABLE DE METAL	0.00
51110582	SILLA PLEGABLE DE METAL	0.00
51110583	SILLA PLEGABLE DE METAL	0.00
51110584	SILLA PLEGABLE DE METAL	0.00
51110585	MESA PLEGLABLE REDONDAS DE 1.50	2,500.00
51110586	MESA PLEGLABLE REDONDAS DE 1.50	2,500.00
51110587	MESA PLEGLABLE REDONDAS DE 1.50	2,500.00
51110588	MESA PLEGLABLE REDONDAS DE 1.50	2,500.00
51110589	MESA PLEGLABLE REDONDAS DE 1.50	2,500.02
51110590	ARCHIVERO METALICO DE 4 GAVETAS OFFIX	5,400.96
51110591	ESCRITORIO CENTRO DE TRABAJO OFFICE COLOR MAPLE MARCA OFFIX MOD-4208	8,500.48
51110592	SILLA SECRETARIAL RESPALDO ALTO OFFIX	0.00
51110593	SILLA SECRETARIAL RESPALDO ALTO OFFIX	0.00
51110594	SILLA SECRETARIAL RESPALDO ALTO OFFIX	0.00
51110595	AIRE ACONDICIONADO TIPPO MINISPLIT 24000 BTU'S LG MODELO NSP242CM NO. SERIE 111TAFZ00323	13,340.00
51110596	AIRE ACONDICIONADO TIPPO MINISPLIT 24000 BTU'S LG MODELO NSP242CM NO. SERIE 202TAFZ00197	13,340.00
51110597	AIRE ACONDICIONADO TIPPO MINISPLIT 24000 BTU'S LG MODELO NSP242CM NO. SERIE 202TAQP00244	13,340.00
51110598	SILLA FIESTA REFORZADA ACERO	0.00
51110599	SILLA FIESTA REFORZADA ACERO	0.00
51110600	SILLA FIESTA REFORZADA ACERO	0.00
51110601	SILLA FIESTA REFORZADA ACERO	0.00
51110602	SILLA FIESTA REFORZADA ACERO	0.00
51110603	SILLA FIESTA REFORZADA ACERO	0.00
51110604	SILLA FIESTA REFORZADA ACERO	0.00
51110605	SILLA FIESTA REFORZADA ACERO	0.00
51110606	SILLA FIESTA REFORZADA ACERO	0.00
51110607	SILLA FIESTA REFORZADA ACERO	0.00



CUENTA PÚBLICA 2022
Relación de Bienes Muebles que Componen el Patrimonio
(Cifras en Pesos)

Código	Descripción del Bien Mueble	Valor en Libros
51110608	SILLA FIESTA REFORZADA ACERO	0.00
51110609	SILLA FIESTA REFORZADA ACERO	0.00
51110610	SILLA FIESTA REFORZADA ACERO	0.00
51110611	SILLA FIESTA REFORZADA ACERO	0.00
51110612	SILLA FIESTA REFORZADA ACERO	0.00
51110613	SILLA FIESTA REFORZADA ACERO	0.00
51110614	SILLA FIESTA REFORZADA ACERO	0.00
51110615	SILLA FIESTA REFORZADA ACERO	0.00
51110616	SILLA FIESTA REFORZADA ACERO	0.00
51110617	SILLA FIESTA REFORZADA ACERO	0.00
51110618	SILLA FIESTA REFORZADA ACERO	0.00
51110619	SILLA FIESTA REFORZADA ACERO	0.00
51110620	SILLA FIESTA REFORZADA ACERO	0.00
51110621	SILLA FIESTA REFORZADA ACERO	0.00
51110622	SILLA FIESTA REFORZADA ACERO	0.00
51110623	SILLA FIESTA REFORZADA ACERO	0.00
51110624	SILLA FIESTA REFORZADA ACERO	0.00
51110625	SILLA FIESTA REFORZADA ACERO	0.00
51110626	SILLA FIESTA REFORZADA ACERO	0.00
51110627	SILLA FIESTA REFORZADA ACERO	0.00
51110628	SILLA FIESTA REFORZADA ACERO	0.00
51110629	SILLA FIESTA REFORZADA ACERO	0.00
51110630	SILLA FIESTA REFORZADA ACERO	0.00
51110631	SILLA FIESTA REFORZADA ACERO	0.00
51110632	SILLA FIESTA REFORZADA ACERO	0.00
51110633	SILLA FIESTA REFORZADA ACERO	0.00
51110634	SILLA FIESTA REFORZADA ACERO	0.00
51110635	SILLA FIESTA REFORZADA ACERO	0.00
51110636	SILLA FIESTA REFORZADA ACERO	0.00
51110637	SILLA FIESTA REFORZADA ACERO	0.00
51110638	SILLA FIESTA REFORZADA ACERO	0.00
51110639	SILLA FIESTA REFORZADA ACERO	0.00
51110640	SILLA FIESTA REFORZADA ACERO	0.00
51110641	SILLA FIESTA REFORZADA ACERO	0.00
51110642	SILLA FIESTA REFORZADA ACERO	0.00
51110643	SILLA FIESTA REFORZADA ACERO	0.00
51110644	SILLA FIESTA REFORZADA ACERO	0.00
51110645	SILLA FIESTA REFORZADA ACERO	0.00
51110646	SILLA FIESTA REFORZADA ACERO	0.00
51110647	SILLA FIESTA REFORZADA ACERO	0.00
51110648	SILLA FIESTA REFORZADA ACERO	0.00
51110649	SILLA FIESTA REFORZADA ACERO	0.00
51110650	SILLA FIESTA REFORZADA ACERO	0.00
51110651	SILLA FIESTA REFORZADA ACERO	0.00
51110652	SILLA FIESTA REFORZADA ACERO	0.00
51110653	SILLA FIESTA REFORZADA ACERO	0.00
51110654	SILLA FIESTA REFORZADA ACERO	0.00



CUENTA PÚBLICA 2022
Relación de Bienes Muebles que Componen el Patrimonio
(Cifras en Pesos)

Código	Descripción del Bien Mueble	Valor en Libros
51110655	SILLA FIESTA REFORZADA ACERO	0.00
51110656	SILLA FIESTA REFORZADA ACERO	0.00
51110657	SILLA FIESTA REFORZADA ACERO	0.00
51110658	SILLA FIESTA REFORZADA ACERO	0.00
51110659	SILLA FIESTA REFORZADA ACERO	0.00
51110660	SILLA FIESTA REFORZADA ACERO	0.00
51110661	SILLA FIESTA REFORZADA ACERO	0.00
51110662	SILLA FIESTA REFORZADA ACERO	0.00
51110663	SILLA FIESTA REFORZADA ACERO	0.00
51110664	SILLA FIESTA REFORZADA ACERO	0.00
51110665	SILLA FIESTA REFORZADA ACERO	0.00
51110666	SILLA FIESTA REFORZADA ACERO	0.00
51110667	SILLA FIESTA REFORZADA ACERO	0.00
51110668	SILLA FIESTA REFORZADA ACERO	0.00
51110669	SILLA FIESTA REFORZADA ACERO	0.00
51110670	SILLA FIESTA REFORZADA ACERO	0.00
51110671	SILLA FIESTA REFORZADA ACERO	0.00
51110672	SILLA FIESTA REFORZADA ACERO	0.00
51110673	SILLA FIESTA REFORZADA ACERO	0.00
51110674	SILLA FIESTA REFORZADA ACERO	0.00
51110675	SILLA FIESTA REFORZADA ACERO	0.00
51110676	SILLA FIESTA REFORZADA ACERO	0.00
51110677	SILLA FIESTA REFORZADA ACERO	0.00
51110678	SILLA FIESTA REFORZADA ACERO	0.00
51110679	SILLA FIESTA REFORZADA ACERO	0.00
51110680	SILLA FIESTA REFORZADA ACERO	0.00
51110681	SILLA FIESTA REFORZADA ACERO	0.00
51110682	SILLA FIESTA REFORZADA ACERO	0.00
51110683	SILLA FIESTA REFORZADA ACERO	0.00
51110684	SILLA FIESTA REFORZADA ACERO	0.00
51110685	SILLA FIESTA REFORZADA ACERO	0.00
51110686	SILLA FIESTA REFORZADA ACERO	0.00
51110687	SILLA FIESTA REFORZADA ACERO	0.00
51110688	SILLA FIESTA REFORZADA ACERO	0.00
51110689	SILLA FIESTA REFORZADA ACERO	0.00
51110690	SILLA FIESTA REFORZADA ACERO	0.00
51110691	SILLA FIESTA REFORZADA ACERO	0.00
51110692	SILLA FIESTA REFORZADA ACERO	0.00
51110693	SILLA FIESTA REFORZADA ACERO	0.00
51110694	SILLA FIESTA REFORZADA ACERO	0.00
51110695	SILLA FIESTA REFORZADA ACERO	0.00
51110696	SILLA FIESTA REFORZADA ACERO	0.00
51110697	SILLA FIESTA REFORZADA ACERO	0.00
51110698	SILLA FIESTA REFORZADA ACERO	0.00
51110699	SILLA FIESTA REFORZADA ACERO	0.00
51110700	SILLA FIESTA REFORZADA ACERO	0.00
51110701	SILLA FIESTA REFORZADA ACERO	0.00



CUENTA PÚBLICA 2022
Relación de Bienes Muebles que Componen el Patrimonio
(Cifras en Pesos)

Código	Descripción del Bien Mueble	Valor en Libros
51110702	SILLA FIESTA REFORZADA ACERO	0.00
51110703	SILLA FIESTA REFORZADA ACERO	0.00
51110704	SILLA FIESTA REFORZADA ACERO	0.00
51110705	SILLA FIESTA REFORZADA ACERO	0.00
51110706	SILLA FIESTA REFORZADA ACERO	0.00
51110707	SILLA FIESTA REFORZADA ACERO	0.00
51110708	SILLA FIESTA REFORZADA ACERO	0.00
51110709	SILLA FIESTA REFORZADA ACERO	0.00
51110710	SILLA FIESTA REFORZADA ACERO	0.00
51110711	SILLA FIESTA REFORZADA ACERO	0.00
51110712	SILLA FIESTA REFORZADA ACERO	0.00
51110713	SILLA FIESTA REFORZADA ACERO	0.00
51110714	SILLA FIESTA REFORZADA ACERO	0.00
51110715	SILLA FIESTA REFORZADA ACERO	0.00
51110716	SILLA FIESTA REFORZADA ACERO	0.00
51110717	SILLA FIESTA REFORZADA ACERO	0.00
51110718	SILLA FIESTA REFORZADA ACERO	0.00
51110719	SILLA FIESTA REFORZADA ACERO	0.00
51110720	SILLA FIESTA REFORZADA ACERO	0.00
51110721	SILLA FIESTA REFORZADA ACERO	0.00
51110722	SILLA FIESTA REFORZADA ACERO	0.00
51110723	SILLA FIESTA REFORZADA ACERO	0.00
51110724	SILLA FIESTA REFORZADA ACERO	0.00
51110725	SILLA FIESTA REFORZADA ACERO	0.00
51110726	SILLA FIESTA REFORZADA ACERO	0.00
51110727	SILLA FIESTA REFORZADA ACERO	0.00
51110728	SILLA FIESTA REFORZADA ACERO	0.00
51110729	SILLA FIESTA REFORZADA ACERO	0.00
51110730	SILLA FIESTA REFORZADA ACERO	0.00
51110731	SILLA FIESTA REFORZADA ACERO	0.00
51110732	SILLA FIESTA REFORZADA ACERO	0.00
51110733	SILLA FIESTA REFORZADA ACERO	0.00
51110734	SILLA FIESTA REFORZADA ACERO	0.00
51110735	SILLA FIESTA REFORZADA ACERO	0.00
51110736	SILLA FIESTA REFORZADA ACERO	0.00
51110737	SILLA FIESTA REFORZADA ACERO	0.00
51110738	SILLA FIESTA REFORZADA ACERO	0.00
51110739	SILLA FIESTA REFORZADA ACERO	0.00
51110740	SILLA FIESTA REFORZADA ACERO	0.00
51110741	SILLA FIESTA REFORZADA ACERO	0.00
51110742	SILLA FIESTA REFORZADA ACERO	0.00
51110743	SILLA FIESTA REFORZADA ACERO	0.00
51110744	SILLA FIESTA REFORZADA ACERO	0.00
51110745	SILLA FIESTA REFORZADA ACERO	0.00
51110746	SILLA FIESTA REFORZADA ACERO	0.00
51110747	SILLA FIESTA REFORZADA ACERO	0.00



CUENTA PÚBLICA 2022
Relación de Bienes Muebles que Componen el Patrimonio
(Cifras en Pesos)

Código	Descripción del Bien Mueble	Valor en Libros
51110748	MESA DE COMIDA RAPIDAPICNIC C/ 4 ASIENTOS TAPIZADO Y RESPALDO METAL	3,248.00
51110749	MESA DE COMIDA RAPIDAPICNIC C/ 4 ASIENTOS TAPIZADO Y RESPALDO METAL	3,248.00
51110750	MESA DE COMIDA RAPIDAPICNIC C/ 4 ASIENTOS TAPIZADO Y RESPALDO METAL	3,248.00
51110751	MESA DE COMIDA RAPIDAPICNIC C/ 4 ASIENTOS TAPIZADO Y RESPALDO METAL	3,248.00
51110752	MESA DE COMIDA RAPIDAPICNIC C/ 4 ASIENTOS TAPIZADO Y RESPALDO METAL	3,248.00
51110753	MESA DE COMIDA RAPIDAPICNIC C/ 4 ASIENTOS TAPIZADO Y RESPALDO METAL	3,248.00
51110754	MESA DE COMIDA RAPIDAPICNIC C/ 4 ASIENTOS TAPIZADO Y RESPALDO METAL	3,248.00
51110755	MESA DE COMIDA RAPIDAPICNIC C/ 4 ASIENTOS TAPIZADO Y RESPALDO METAL	3,248.00
51110756	MESA DE COMIDA RAPIDAPICNIC C/ 4 ASIENTOS TAPIZADO Y RESPALDO METAL	3,248.00
51110757	MESA DE COMIDA RAPIDAPICNIC C/ 4 ASIENTOS TAPIZADO Y RESPALDO METAL	3,248.00
51110758	CONJUNTO SEMI EJECUTIVO MARCA GEBESA COLOR CHERRY/ NEGRO	15,000.00
51110759	CONJUNTO SEMI EJECUTIVO MARCA GEBESA COLOR CHERRY/ NEGRO	15,000.00
51110760	CONJUNTO SECRETARIAL MARCA GEBESA COLOR CHERRY/ NEGRO	10,000.00
51110761	ARCHIVERO LATERAL 2 CAJONES T/OFICIO COLOR CHERRY	4,000.00
51110762	ARCHIVERO LATERAL 2 CAJONES T/OFICIO COLOR CHERRY	4,000.00
51110763	CONJUNTO SECRETARIAL MARCA TREBIO COLOR MAPLE	12,000.00
51110764	CONJUNTO SECRETARIAL MARCA TREBIO COLOR MAPLE	12,000.00
51110765	SILLA SECRETARIAL MARCA OFFICHAIRS COLOR NEGRO	2,500.00
51110766	SILLA SECRETARIAL MARCA OFFICHAIRS COLOR NEGRO	2,500.00
51110767	SILLA SECRETARIAL MARCA OFFICHAIRS COLOR NEGRO	2,500.00
51110768	SILLA SECRETARIAL MARCA OFFICHAIRS COLOR NEGRO	2,500.00
51110769	SILLA VISITA CON BRAZOS MARCA ISO TELE COLOR NEGRO	0.00
51110770	SILLA VISITA CON BRAZOS MARCA ISO TELE COLOR NEGRO	0.00
51110771	ARCHIVERO METALICO 4 CAJONES MARCA GEBESA COLOR NEGRO	4,700.00
51110772	ARCHIVERO METALICO 4 CAJONES MARCA GEBESA COLOR NEGRO	4,700.00
51110773	ARCHIVERO METALICO 4 CAJONES MARCA GEBESA COLOR NEGRO	4,700.00
51510774	IMPRESORA HP LASERJET PRO P1102W CE657A MODELO PRO P1102W CE657A NO. SERIE VNB3V49161 COLOR NEGRO	0.00
51510775	NO BREAK MARCA TRIPPLITE 650 V PUERTO PERP USB 8 CONTACTOS C/INDICADOR COLOR NEGRO	0.00
51510776	NO BREAK MARCA TRIPPLITE 650 V PUERTO PERP USB 8 CONTACTOS C/INDICADOR COLOR NEGRO	0.00
51510777	COMPUTADORA PERSONAL MCBOOK PRO 13.3 INTEL CORE MODELO MD314E7A NO. SERIE C02HF7JPDV14 COLOR GRIS ACERO	21,500.00
51510778	PC ESCRITORIO MARCA HP	11,834.00
51510779	PC ESCRITORIO MARCA HP	11,834.00
51510780	PC ESCRITORIO MARCA HP	11,834.00
51510781	PC ESCRITORIO MARCA HP	11,834.00
51510782	IMPRESORA MULTIFUNCIONAL OFFICEJET PRO 8600 MARCA HP SERIAL NUM:CN1CD1K1G6J	5,401.28



CUENTA PÚBLICA 2022
Relación de Bienes Muebles que Componen el Patrimonio
(Cifras en Pesos)

Código	Descripción del Bien Mueble	Valor en Libros
51510783	IMPRESORA HP LASERJET PRO400 M401n NO. SERIE VNB4J00156 COLOR NEGRO	7,412.40
51510784	GABINETE PC MARCA THINKCENTRE C/DVD 4GB MODELO M91P COLOR NEGRO	19,725.00
51510785	IMPRESORA HP LASERJET PRO 400 MODELO PRO 400 M451DN NO. SERIE CNBH305201	8,804.40
51510786	PC LENOVO THINKCENTRE MODELO 7052A23 NO. SERIE MJLHZEG COLOR NEGRO	19,720.00
51510787	UPS NOBREAKE TRIPPLITE INTERNET 750 6 BAT	0.00
51510788	UPS NOBREAKE TRIPPLITE INTERNET 750 6 BAT	0.00
51510789	UPS NOBREAKE TRIPPLITE INTERNET 750 6 BAT	0.00
51510790	UPS NOBREAKE TRIPPLITE INTERNET 750 6 BAT	0.00
51510791	UPS NOBREAKE TRIPPLITE INTERNET 750 6 BAT	0.00
51510792	LAPTOP HP PROBOOK PROCESADOR CORE IE-2370 4GB C/DVD BLUETOOTH MODELO PROBOOK B5Q18LT COLOR NEGRO NO. SERIE 2CE2241YZM	9,199.99
51510793	LAPTOP HP PROBOOK PROCESADOR CORE IE-2370 4GB C/DVD BLUETOOTH MODELO PROBOOK B5Q18LT COLOR NEGRO NO. SERIE 2CE2241YZY	9,199.99
51510794	LAPTOP HP PROBOOK PROCESADOR CORE IE-2370 4GB C/DVD BLUETOOTH MODELO PROBOOK B5Q18LT COLOR NEGRO NO. SERIE 2CE2241Z0D /2CE2241YOD	9,199.99
51510795	LAPTOP HP PROBOOK PROCESADOR CORE IE-2370 4GB C/DVD BLUETOOTH MODELO PROBOOK B5Q18LT COLOR NEGRO NO. SERIE 2CE2241Z0S	9,199.99
51510796	LAPTOP HP PROBOOK PROCESADOR CORE IE-2370 4GB C/DVD BLUETOOTH MODELO PROBOOK B5Q18LT COLOR NEGRO NO. SERIE 2CE2241Z13	9,199.99
51510797	LAPTOP HP PROBOOK PROCESADOR CORE IE-2370 4GB C/DVD BLUETOOTH MODELO PROBOOK B5Q18LT COLOR NEGRO NO. SERIE 2CE2241Z1C	9,199.99
51510798	LAPTOP HP PROBOOK PROCESADOR CORE IE-2370 4GB C/DVD BLUETOOTH MODELO PROBOOK B5Q18LT COLOR NEGRO NO. SERIE 2CE2241Z1X	9,199.99
51510799	LAPTOP HP PROBOOK PROCESADOR CORE IE-2370 4GB C/DVD BLUETOOTH MODELO PROBOOK B5Q18LT COLOR NEGRO NO. SERIE 2CE2241Z21	9,199.99
51510800	LAPTOP HP PROBOOK PROCESADOR CORE IE-2370 4GB C/DVD BLUETOOTH MODELO PROBOOK B5Q18LT COLOR NEGRO NO. SERIE 2CE2241Z2Y	9,199.99
51510801	LAPTOP HP PROBOOK PROCESADOR CORE IE-2370 4GB C/DVD BLUETOOTH MODELO PROBOOK B5Q18LT COLOR NEGRO NO. SERIE 2CE2241Z30	9,199.99
51510802	LAPTOP HP PROBOOK PROCESADOR CORE IE-2370 4GB C/DVD BLUETOOTH MODELO PROBOOK B5Q18LT COLOR NEGRO NO. SERIE 2CE2241Z34	9,199.99
51510803	LAPTOP HP PROBOOK PROCESADOR CORE IE-2370 4GB C/DVD BLUETOOTH MODELO PROBOOK B5Q18LT COLOR NEGRO NO. SERIE 2CE2241Z3K	9,199.99
51510804	LAPTOP HP PROBOOK PROCESADOR CORE IE-2370 4GB C/DVD BLUETOOTH MODELO PROBOOK B5Q18LT COLOR NEGRO NO. SERIE 2CE2241Z58	9,199.99
51510805	LAPTOP HP PROBOOK PROCESADOR CORE IE-2370 4GB C/DVD BLUETOOTH MODELO PROBOOK B5Q18LT COLOR NEGRO NO. SERIE 2CE2241ZSH	9,199.99
51510806	LAPTOP HP PROBOOK PROCESADOR CORE IE-2370 4GB C/DVD BLUETOOTH MODELO PROBOOK B5Q18LT COLOR NEGRO NO. SERIE 2CE2241Z68	9,199.99



CUENTA PÚBLICA 2022
Relación de Bienes Muebles que Componen el Patrimonio
(Cifras en Pesos)

Código	Descripción del Bien Mueble	Valor en Libros
51510807	LAPTOP HP PROBOOK PROCESADOR CORE IE-2370 4GB C/DVD BLUETOOTH MODELO PROBOOK B5Q18LT COLOR NEGRO NO. SERIE 2CE2241Z77	9,199.99
51510808	LAPTOP HP PROBOOK PROCESADOR CORE IE-2370 4GB C/DVD BLUETOOTH MODELO PROBOOK B5Q18LT COLOR NEGRO NO. SERIE 2CE2241Z7N	9,199.99
51510809	LAPTOP HP PROBOOK PROCESADOR CORE IE-2370 4GB C/DVD BLUETOOTH MODELO PROBOOK B5Q18LT COLOR NEGRO NO. SERIE 2CE2241Z7R	9,199.99
51510810	LAPTOP HP PROBOOK PROCESADOR CORE IE-2370 4GB C/DVD BLUETOOTH MODELO PROBOOK B5Q18LT COLOR NEGRO NO. SERIE 2CE2241Z7W	9,199.99
51510811	LAPTOP HP PROBOOK PROCESADOR CORE IE-2370 4GB C/DVD BLUETOOTH MODELO PROBOOK B5Q18LT COLOR NEGRO NO. SERIE 2CE2241Z8H	9,199.99
51510812	LAPTOP HP PROBOOK PROCESADOR CORE IE-2370 4GB C/DVD BLUETOOTH MODELO PROBOOK B5Q18LT COLOR NEGRO NO. SERIE 2CE2241Z8Q	9,199.99
51510813	LAPTOP HP PROBOOK PROCESADOR CORE IE-2370 4GB C/DVD BLUETOOTH MODELO PROBOOK B5Q18LT COLOR NEGRO NO. SERIE 2CE2241Z9H	9,199.99
51510814	LAPTOP HP PROBOOK PROCESADOR CORE IE-2370 4GB C/DVD BLUETOOTH MODELO PROBOOK B5Q18LT COLOR NEGRO NO. SERIE 2CE2241Z0W	9,199.99
51510815	LAPTOP HP PROBOOK PROCESADOR CORE IE-2370 4GB C/DVD BLUETOOTH MODELO PROBOOK B5Q18LT COLOR NEGRO NO. SERIE 2CE2241Z14	9,199.99
51510816	LAPTOP HP PROBOOK PROCESADOR CORE IE-2370 4GB C/DVD BLUETOOTH MODELO PROBOOK B5Q18LT COLOR NEGRO NO. SERIE 2CE2241Z00	9,199.99
51510817	LAPTOP HP PROBOOK PROCESADOR CORE IE-2370 4GB C/DVD BLUETOOTH MODELO PROBOOK B5Q18LT COLOR NEGRO NO. SERIE 2CE2241Z4M	9,199.99
51510818	LAPTOP HP PROBOOK PROCESADOR CORE IE-2370 4GB C/DVD BLUETOOTH MODELO PROBOOK B5Q18LT COLOR NEGRO NO. SERIE 2CE2241Z9K	9,199.99
51510819	LAPTOP HP PROBOOK PROCESADOR CORE IE-2370 4GB C/DVD BLUETOOTH MODELO PROBOOK B5Q18LT COLOR NEGRO NO. SERIE 2CE2241Z5C	9,199.99
51510820	LAPTOP HP PROBOOK PROCESADOR CORE IE-2370 4GB C/DVD BLUETOOTH MODELO PROBOOK B5Q18LT COLOR NEGRO NO. SERIE 2CE2241Z51	9,199.99
51510821	NO BREAK UPS MARCA KOBLLENZ MODELO UPS 55100USB COLOR NEGRO	1,480.00
51510822	IMPRESORA MULTIFUNCIONAL MARCA HP MODELO 8600WL AIO-N911G SERIE NUM CN252BR1WB	3,596.00
51510823	IMPRESORA HP JETPRO 8100 MODELO OFFICE JET PRO 8100 NO. SERIE CN1C51T11N	0.00
51510824	SERVIDOR HP DL120G7 MODELO TPS-F002 NO. SERIE 2M2206030L COLOR NEGRO	25,533.77
51510825	TELEFONO-SIPMC TELEFONO IP-SIP APARIENCIA HASTA 6 LINEAS MARCA FANVIL MODELO C-58(P)	0.00
51510826	TELEFONO-SIPMC TELEFONO IP-SIP APARIENCIA HASTA 6 LINEAS MARCA FANVIL MODELO C-58(P)	0.00
51510827	TELEFONO-SIPMC TELEFONO IP-SIP APARIENCIA HASTA 6 LINEAS MARCA FANVIL MODELO C-58(P)	0.00
51510828	TELEFONO-SIPMC TELEFONO IP-SIP APARIENCIA HASTA 6 LINEAS MARCA FANVIL MODELO C-58(P)	0.00



CUENTA PÚBLICA 2022
Relación de Bienes Muebles que Componen el Patrimonio
(Cifras en Pesos)

Código	Descripción del Bien Mueble	Valor en Libros
51510829	TELEFONO-SIPMC TELEFONO IP-SIP APARIENCIA HASTA 6 LINEAS MARCA FANVIL MODELO C-58(P)	0.00
51510830	TELEFONO-SIPMC TELEFONO IP-SIP APARIENCIA HASTA 6 LINEAS MARCA FANVIL MODELO C-58(P)	0.00
51510831	TELEFONO-SIPMC TELEFONO IP-SIP APARIENCIA HASTA 6 LINEAS MARCA FANVIL MODELO C-58(P)	0.00
51510832	TELEFONO-SIPMC TELEFONO IP-SIP APARIENCIA HASTA 6 LINEAS MARCA FANVIL MODELO C-58(P)	0.00
51510833	TELEFONO-SIPMC TELEFONO IP-SIP APARIENCIA HASTA 6 LINEAS MARCA FANVIL MODELO C-58(P)	0.00
51510834	TELEFONO-SIPMC TELEFONO IP-SIP APARIENCIA HASTA 6 LINEAS MARCA FANVIL MODELO C-58(P)	0.00
51510835	TELEFONO-SIPMC TELEFONO IP-SIP APARIENCIA HASTA 6 LINEAS MARCA FANVIL MODELO C-58(P)	0.00
51510836	TELEFONO-SIPMC TELEFONO IP-SIP APARIENCIA HASTA 6 LINEAS MARCA FANVIL MODELO C-58(P)	0.00
51510837	TELEFONO-SIPMC TELEFONO IP-SIP APARIENCIA HASTA 6 LINEAS MARCA FANVIL MODELO C-58(P)	0.00
51510838	TELEFONO-SIPMC TELEFONO IP-SIP APARIENCIA HASTA 6 LINEAS MARCA FANVIL MODELO C-58(P)	0.00
51510839	TELEFONO-SIPMC TELEFONO IP-SIP APARIENCIA HASTA 6 LINEAS MARCA FANVIL MODELO C-58(P)	0.00
51510840	TELEFONO-SIPMC TELEFONO IP-SIP APARIENCIA HASTA 6 LINEAS MARCA FANVIL MODELO C-58(P)	0.00
51510841	MODULO DE EXPANSION DE 60 TECLAS PROGRAMABLES MARCA AASTRA	3,739.85
51510842	TELEFONO-SIPMC TELEFONO IP-SIP APARIENCIA HASTA 9 LINEAS MODELO 6755i (55i)COLOR NEGRO	3,638.68
51510843	TELEFONO-SIPMC TELEFONO IP-SIP APARIENCIA HASTA 9 LINEAS MARCA AASTRA MODELO 6757 CT (57i CT)	6,365.15
51510844	LAPTOP LENOVO	5,900.00
51510845	PC PORTATIL MODELO THINKPAD EDGE E430 (32543XS) NO. SERIE MP2MFFV COLOR NEGRO	15,200.00
51510846	MONITOR DE 27" FULL HD MARCA AACER MODELO W LED S271HL BID COLOR NEGRO	4,176.00
51510847	SWITCH 48 PUERTOS 1WX8255J001D5	31,816.46
51510848	SWITCH HP 48 PUERTOS CN25BX510Y	12,600.00
51510849	IP PARA MONTAJE	35,000.00
51510850	ACCES POINT ARUBA	7,560.00
51510851	ACCES POINT ARUBA	7,560.00
51510852	ACCES POINT ARUBA	7,560.00
51510853	VIDEOPROYECTOR BENQ NEGRO MODELO MP780 COLOR NEGRO	25,500.00
51510854	VIDEOPROYECTOR BENQ NEGRO MODELO MP780 COLOR NEGRO	25,500.00
51510855	VIDEOPROYECTOR BENQ NEGRO MODELO MP780 COLOR NEGRO	25,500.00
51510856	VIDEOPROYECTOR BENQ NEGRO MODELO MP780 COLOR NEGRO	25,500.00
51510857	VIDEOPROYECTOR BENQ NEGRO MODELO MP780 COLOR NEGRO	25,500.00
51510858	VIDEOPROYECTOR BENQ NEGRO MODELO MP780 COLOR NEGRO	25,500.00
51510859	VIDEOPROYECTOR BENQ NEGRO MODELO MP780 COLOR NEGRO	25,500.00
51510860	VIDEOPROYECTOR BENQ NEGRO MODELO MP780 COLOR NEGRO	25,500.00
51510861	SOPORTE DE TECHO O PARED PARA VIDEOPROYECTOR MARCA ESTEREN MODELO STV-020	0.00
51510862	SOPORTE DE TECHO O PARED PARA VIDEOPROYECTOR MARCA ESTEREN MODELO STV-021	0.00



CUENTA PÚBLICA 2022
Relación de Bienes Muebles que Componen el Patrimonio
(Cifras en Pesos)

Código	Descripción del Bien Mueble	Valor en Libros
51510863	SOPORTE DE TECHO O PARED PARA VIDEOPROYECTOR MARCA ESTEREN MODELO STV-022	0.00
51510864	SOPORTE DE TECHO O PARED PARA VIDEOPROYECTOR MARCA ESTEREN MODELO STV-023	0.00
51510865	SOPORTE DE TECHO O PARED PARA VIDEOPROYECTOR MARCA ESTEREN MODELO STV-024	0.00
51510866	SOPORTE DE TECHO O PARED PARA VIDEOPROYECTOR MARCA ESTEREN MODELO STV-025	0.00
51510867	SOPORTE DE TECHO O PARED PARA VIDEOPROYECTOR MARCA ESTEREN MODELO STV-026	0.00
51510868	SOPORTE DE TECHO O PARED PARA VIDEOPROYECTOR MARCA ESTEREN MODELO STV-027	0.00
51510869	SOPORTE DE TECHO O PARED PARA VIDEOPROYECTOR MARCA ESTEREN MODELO STV-028	0.00
51510870	SOPORTE DE TECHO O PARED PARA VIDEOPROYECTOR MARCA ESTEREN MODELO STV-029	0.00
51910871	FRIGOBAR MARCA GE MODELO CQ-N53L2B NO. SERIE K-1611412 COLOR GRIS	2,997.57
51910872	DISPENSADOR DE AGUA DE PISO	2,484.51
51910873	ESTUFA CON 3 QUEMADORES EXT. GRANDE DE 1.20 X 40	6,500.18
51910874	COPIADORA MINOLTA MODELO BIZHUB211 COLOR NEGRO/GRIS	30,160.00
51910875	HORNO DE MICROONDAS MARCA DAEWOO MODELO KOR-6LYB NO. SERIE M111E0853902J	0.00
51910876	CAMARA DIGITAL MARCA SONY MODELO DSC-S5000 NO. SERIE 5250719 COLOR NEGRO	0.00
51910877	CAMARA DIGITAL SAMSUNG MARCA SAMSUNG MODELO ES90 NO. SERIE A2KHC9AC401046X COLOR NEGRO	0.00
51910878	PANTALLA 51" SAMSUNG MODELO PL51E450AAIF NO. SERIE Z4X23CQ602869 COLOR NEGRO	10,556.00
51910879	VENTILADOR DE PARED MARCA LINKE MODELO WF416RC COLOR CAFÉ	0.00
51910880	VENTILADOR DE PARED MARCA LINKE MODELO WF416RC COLOR CAFÉ	0.00
51910881	VENTILADOR DE TECHO MARCA LINKE MODELO C5601 COLOR BLANCO	0.00
51910882	VENTILADOR DE TECHO MARCA LINKE MODELO C5601 COLOR BLANCO	0.00
51910883	VENTILADOR DE TECHO MARCA LINKE MODELO C5601 COLOR BLANCO	0.00
51910884	VENTILADOR DE TECHO MARCA LINKE MODELO C5601 COLOR BLANCO	0.00
51910885	VENTILADOR DE TECHO MARCA LINKE MODELO C5601 COLOR BLANCO	0.00
51910886	VENTILADOR DE TECHO MARCA LINKE MODELO C5601 COLOR BLANCO	0.00
51910887	DISPENSADOR DE AGUA FRIA Y CALIENTE MARCA GE MODELO GXCF	3,000.00
51910888	DISPENSADOR DE AGUA FRIA Y CALIENTE MARCA GE MODELO GXCF	3,000.00
51910889	DISPENSADOR DE AGUA FRIA Y CALIENTE MARCA GE MODELO GXCF	3,000.00
51910890	DISPENSADOR DE AGUA FRIA Y CALIENTE MARCA GE MODELO GXCF	3,000.00
51910891	DISPENSADOR DE AGUA FRIA Y CALIENTE MARCA GE MODELO GXCF	3,000.00



CUENTA PÚBLICA 2022
Relación de Bienes Muebles que Componen el Patrimonio
(Cifras en Pesos)

Código	Descripción del Bien Mueble	Valor en Libros
51910892	REFRIGERADOR MARCA IEM MODELO RIC7U07 NO. SERIE 1209A202433 COLOR BLANCO	4,000.00
52110893	RADIOGRABADORA SONY CD/CASSETERA/USB MODELO CFD-RG880CP NO. SERIE 4-110-357-03 COLOR NEGRO	2,610.43
52310894	CAMARA DIGITAL SAMSUNG MODELO ST-77 NO. SERIE A2BQCNOG 300038 COLOR NEGRO	2,784.00
52310895	CAMARA DIGITAL SAMSUNG MODELO ST-77 NO. SERIE A2BQCNOG 30006L COLOR NEGRO	0.00
52310896	CAMARA DIGITAL SAMSUNG MODELO ST-77 NO. SERIE A2BQCNOG 30002K COLOR NEGRO	2,784.00
52310897	PROYECTOR BEN-Q LUM PROJSVG MODELO MS502 27000 NO. SERIE PDH7C04067000 COLOR NEGRO	6,791.80
52310898	PROYECTOR BEN-Q LUM PROJSVG MODELO MS502 27000 NO. SERIE PDH7C04070000 COLOR NEGRO	6,791.80
52310899	PROYECTOR BEN-Q LUM PROJSVG MODELO MS502 27000 NO. SERIE PDH7C04045000 COLOR NEGRO	6,791.80
52310900	PROYECTOR BEN-Q LUM PROJSVG MODELO MS502 27000 NO. SERIE PDH7C04461000 COLOR NEGRO	6,791.80
52310901	PROYECTOR BEN-Q LUM PROJSVG MODELO MS502 27000 NO. SERIE PDH7C04496000 COLOR NEGRO	6,791.80
52310902	VIDEOCAMARA DE 16 GB MARCA PANASONIC MODELO HC-V10M NO. SERIE D2TG00841 COLOR NEGRO	4,898.92
52310903	CÁMARA C/LENTE EFS DE 18-55 mm (1 – 4 KIT CANNON) MOD-EOS REBEL T3 EOS 1100D (DS126291) SERIE 172163043334	8,999.08
52310904	PROYECTOR BEN-Q MP780ST C/PLUMAPPOINTDRAW	18,925.40
52310905	AMPLIFICADOR	5,536.68
52310906	BASE PROYECTOR CON EXTENSION DE 60 CM COLOR NEGRO	0.00
52310907	PINTARRON BOLA BLANCO PORCELANIZADO 3MTS X 90 CM	3,248.00
52310908	PAR DE BOCINAS	3,671.40
52910909	BAJO ELECTRICO MARCA SQUIER MODELO JBASS SERIAL CY101001625 COLOR NEGRO	2,876.80
52910910	CONTROLADOR MIDI (TECLADO) USB AVANZADO 2DA GENERACION	6,052.88
52910911	GUIARRA ELECTRICA/ACUSTICA MARCA YAMAHA MODELO X-40 SERIAL HHZ094574	2,096.12
52910912	MEZCLADORA MARCA BEHRINGER MODELO X1204USB COLOR NEGRA SERIAL S1202308AOH	2,524.16
52910913	SAXOFON ALTO MARCA YAMAHA MODELO YA-23 SERIAL NUM. K31306 HHMQM	14,765.64
52910914	TROMPETA MARCA YAMAHA MOD.YTR-1335WBII SERIAL NUM U26808HHP	5,648.04
52910915	COUNTERS SEMICIRCULARESDE 1M DESARMABLES DE PVC C/REVISTERO DE ACRILICO MARCA OCTANORM	8,333.34
52910916	COUNTERS SEMICIRCULARESDE 1M DESARMABLES DE PVC C/REVISTERO DE ACRILICO MARCA OCTANORM	8,333.34
52910917	COUNTERS SEMICIRCULARESDE 1M DESARMABLES DE PVC C/REVISTERO DE ACRILICO MARCA OCTANORM	8,333.34
52910918	COUNTERS SEMICIRCULARESDE 1M DESARMABLES DE PVC C/REVISTERO DE ACRILICO MARCA OCTANORM	8,333.34
52910919	COUNTERS SEMICIRCULARESDE 1M DESARMABLES DE PVC C/REVISTERO DE ACRILICO MARCA OCTANORM	8,333.34
52910920	COUNTERS SEMICIRCULARESDE 1M DESARMABLES DE PVC C/REVISTERO DE ACRILICO MARCA OCTANORM	8,333.34
52910921	JUEGO DE CONGAS MARCA CODA PERCUSION	4,999.99
52910922	BATERIA ACUSTICA MARCA KLINGT COLOR VINO	4,900.02



CUENTA PÚBLICA 2022
Relación de Bienes Muebles que Componen el Patrimonio
(Cifras en Pesos)

Código	Descripción del Bien Mueble	Valor en Libros
52910923	TIMBALES CON BASE Y CENCERRO MARCA THUNDER MODELO INFINITY COLOR MADERA/DORADO	0.00
52910924	TROMPETA INFINITY COLOR DORADO	0.00
52910925	TROMPETA INFINITY COLOR DORADO	0.00
52910926	TROMPETA INFINITY COLOR DORADO	0.00
52910927	TROMPETA INFINITY COLOR DORADO	0.00
52910928	TAMBORES CON CHALECO	2,700.00
52910929	TAMBORES CON CHALECO	2,700.00
52910930	TAMBORES CON CHALECO	2,700.00
52910931	TAMBORES CON CHALECO	2,700.00
52910932	TAMBORES CON CHALECO	2,700.00
52910933	TAMBORES CON CHALECO	2,700.00
52910934	BOMBOS DE 22 X 16 BLANCO/NEGRO	3,900.00
52910935	BOMBOS DE 22 X 16 BLANCO/NEGRO	3,900.00
52910936	MANDOLINA DE PALO ESCRITO	0.00
52910937	MANDOLINA DE PALO ESCRITO	0.00
52910938	ACORDEON DE 48 BAJOS 5 REGISTROS MARCA GINELLI	7,400.00
52910939	REQUINTO DE PALO ESCRITO	2,900.00
52910940	REQUINTO DE PALO ESCRITO	2,900.00
52910941	PLATAFORMA REMOLQUE TIPO PLATAFORMA DE 2.44 X 4.88 Y .80 DE ALTO (ANTICIPO EN POLIZA E01495)	26,680.00
52910942	JUEGO DE ANTECOMEDOR MARCA SIMCO MODELO GABY	2,600.00
52910943	BOX SPRING MATRIMONIAL MARCA MASTER MODELO ETERNITY COLOR BLANCO	0.00
52910944	COLCHÓN MATRIMONIAL MARCA MASTER MODELO ETERNITY COLOR BLANCO	0.00
52910945	CABECAL C/ 2 BUROS MARCA VALDEZ MODELO MARGARITA MADERA	3,500.00
52910946	COMODA MARCA VALDEZ MODELO PEINADOR	0.00
52910947	MESA PARA TELEVISION MARCA VALDEZ MODELO MONTECARLO MADERA	0.00
52910948	JUEGO DE SALA VALDEZ MODEL NORUEGA COLOR VERDE	5,800.00
52910949	PROYECTOR BEN-Q MP780ST C/PLUMAPPOINTDRAW	18,925.40
52910950	AMPLIFICADOR 40 W 70 V MARCA EXTRON MODELO MPA401 NO. SERIE A0KFDYW	6,472.80
52910951	BOCINAS DE 16W TIPO BAFLE MARCA BOSE MODELO DS-16-S NO. SERIE 040784Z20420876AE	2,768.34
52910952	BOCINAS DE 16W TIPO BAFLE MARCA BOSE MODELO DS-16-S NO. SERIE 040784Z20420876AE	2,768.34
52910953	BASE PROYECTOR CON EXTENSION DE 60 CM COLOR NEGRO	0.00
52910954	CONSOLA AMPLIFICADA PHONIC	4,793.11
52910955	BAFLE YAMAHA BR-15	3,577.50
52910956	BAFLE YAMAHA BR-15	3,577.50
52910957	CONSOLA DE 8 CANALES CON USB AMPLIFICADA MARCA DATWORK MODELO DMX8200	0.00
52910958	MICROFONO INALAMBRICO	4,700.00
52910959	MICROFONO INALAMBRICO	4,400.00
52910960	GUIARRA YANMAHA	2,550.00
52910961	GUIARRA YANMAHA	2,550.00
52910962	GUIARRA YANMAHA	2,550.00



CUENTA PÚBLICA 2022
Relación de Bienes Muebles que Componen el Patrimonio
(Cifras en Pesos)

Código	Descripción del Bien Mueble	Valor en Libros
52910963	GUIARRA YANMAHA	2,550.02
52910964	TAROLA MARCA THUNDER MODELO-CSD1412	0.00
52910965	TAROLA MARCA THUNDER MODELO-CSD1412	0.00
52910966	TAROLA MARCA THUNDER MODELO-CSD1412	0.00
52910967	TENOR YAMAHA	9,300.00
52910968	BAFLE AMPLIFICADO 15" MARCA SOUNDTRACK MODELO JB1510 NO. SERIE S151000032320001	0.00
52910969	BAFLE AMPLIFICADO 15" MARCA SOUNDTRACK MODELO JB1510 NO. SERIE S151000032320052	0.00
52910970	TROBON DE VARA	2,900.00
52910971	TROBON DE VARA	2,900.00
52910972	TROMPETA INFINITUM	0.00
52910973	TROMPETA INFINITUM	0.00
52910974	TROMPETA INFINITUM	0.00
52910975	TROMPETA INFINITUM	0.00
52910976	PIEZAS DE VIOLIN 4/4 INFINITY	0.00
52910977	PIEZAS DE VIOLIN 4/4 INFINITY	0.00
52910978	PIEZAS DE VIOLIN 4/4 INFINITY	0.00
52910979	PIEZAS DE VIOLIN 4/4 INFINITY	0.00
52910980	PIEZAS DE VIOLIN 4/4 INFINITY	0.00
52910981	PIEZAS DE VIOLIN 4/4 INFINITY	0.00
52910982	SAXOFON INFINITUM	6,400.00
52910983	SAXOFON INFINITUM	6,400.00
52910984	TROBOM DE EMBOLOS	4,800.00
52910985	TROBOM DE EMBOLOS	4,800.00
52910986	SAXOFON MONIQUE	7,100.00
52910987	SAXOFON MONIQUE	7,100.00
52910988	BAFLE SONIDO AMBIENTAL NEGRO CON SOPORTE DE 3 VIAS MARCA MITZU MODELO MB-550	0.00
52910989	BAFLE SONIDO AMBIENTAL NEGRO CON SOPORTE DE 3 VIAS MARCA MITZU MODELO MB-551	0.00
52910990	BAFLE SONIDO AMBIENTAL NEGRO CON SOPORTE DE 3 VIAS MARCA MITZU MODELO MB-552	0.00
52910991	BAFLE SONIDO AMBIENTAL NEGRO CON SOPORTE DE 3 VIAS MARCA MITZU MODELO MB-553	0.00
52910992	BAFLE SONIDO AMBIENTAL NEGRO CON SOPORTE DE 3 VIAS MARCA MITZU MODELO MB-554	0.00
52910993	BAFLE SONIDO AMBIENTAL NEGRO CON SOPORTE DE 3 VIAS MARCA MITZU MODELO MB-555	0.00
52910994	BAFLE SONIDO AMBIENTAL NEGRO CON SOPORTE DE 3 VIAS MARCA MITZU MODELO MB-556	0.00
52910995	BAFLE SONIDO AMBIENTAL NEGRO CON SOPORTE DE 3 VIAS MARCA MITZU MODELO MB-557	0.00
52910996	BAFLE SONIDO AMBIENTAL NEGRO CON SOPORTE DE 3 VIAS MARCA MITZU MODELO MB-558	0.00
52910997	BAFLE SONIDO AMBIENTAL NEGRO CON SOPORTE DE 3 VIAS MARCA MITZU MODELO MB-559	0.00
52910998	PINTARRON GRANDE DE 1.20 X 2.40 COLOR BLANCO	2,784.00
52910999	PINTARRON GRANDE DE 1.20 X 2.40 COLOR BLANCO	2,784.00
52911000	PINTARRON GRANDE DE 1.20 X 2.40 COLOR BLANCO	2,784.00
52911001	PINTARRON GRANDE DE 1.20 X 2.40 COLOR BLANCO	2,784.00



CUENTA PÚBLICA 2022
Relación de Bienes Muebles que Componen el Patrimonio
(Cifras en Pesos)

Código	Descripción del Bien Mueble	Valor en Libros
52911002	PINTARRON GRANDE DE 1.20 X 2.40 COLOR BLANCO	2,784.00
52911003	PINTARRON GRANDE DE 1.20 X 2.40 COLOR BLANCO	2,784.00
52911004	PINTARRON GRANDE DE 1.20 X 2.40 COLOR BLANCO	2,784.00
52911005	PINTARRON GRANDE DE 1.20 X 2.40 COLOR BLANCO	2,784.00
52911006	PINTARRON GRANDE DE 1.20 X 2.40 COLOR BLANCO	2,784.00
52911007	PINTARRON GRANDE DE 1.20 X 2.40 COLOR BLANCO	2,784.00
52911008	AMPLIFICADOR DE AUDIO MARCA LOGITECH PARA BAFLE AMBIENTAL COLOR NEGRO	5,312.80
52911009	AMPLIFICADOR DE AUDIO MARCA LOGITECH PARA BAFLE AMBIENTAL COLOR NEGRO	5,312.80
52911010	AMPLIFICADOR DE AUDIO MARCA LOGITECH PARA BAFLE AMBIENTAL COLOR NEGRO	5,312.80
52911011	AMPLIFICADOR DE AUDIO MARCA LOGITECH PARA BAFLE AMBIENTAL COLOR NEGRO	5,312.80
52911012	AMPLIFICADOR DE AUDIO MARCA LOGITECH PARA BAFLE AMBIENTAL COLOR NEGRO	5,312.80
52911013	AMPLIFICADOR DE AUDIO MARCA LOGITECH PARA BAFLE AMBIENTAL COLOR NEGRO	5,312.80
52911014	AMPLIFICADOR DE AUDIO MARCA LOGITECH PARA BAFLE AMBIENTAL COLOR NEGRO	5,312.80
52911015	AMPLIFICADOR DE AUDIO MARCA LOGITECH PARA BAFLE AMBIENTAL COLOR NEGRO	5,312.80
52911016	AMPLIFICADOR DE AUDIO MARCA LOGITECH PARA BAFLE AMBIENTAL COLOR NEGRO	5,312.80
52911017	AMPLIFICADOR DE AUDIO MARCA LOGITECH PARA BAFLE AMBIENTAL COLOR NEGRO	5,312.86
53111018	EQUIPO DE LABORATORIO	324,948.51
53111019	EQUIPO DE LABORATORIO	494,713.86
54111020	AVEO	140,900.00
54111021	HILUX	237,900.00
56711022	PODADORA MOTOR A GASOLINA 21" DE 158CC	0.00
56711023	DESMALZADORA (DESBROZADORA) MARCA STIHL C/CUCHILLA MOTOR GASOLINA DE 1 HP	5,604.89
51111024	MESA DE COMIDA RAPIDA C/ 4 ASIENTOS TAPIZADO Y RESPALDO METAL	3,248.00
51111025	MESA DE COMIDA RAPIDA C/ 4 ASIENTOS TAPIZADO Y RESPALDO METAL	3,248.00
51111026	JUEGO DE MESA CON BANCA DE EXTERIOR MADERA MACHICHE	0.00
51111027	JUEGO DE MESA CON BANCA DE EXTERIOR MADERA MACHICHE	9,000.00
51111028	MESA DE TRABAJO DE 1.20 X 60	4,060.00
51111029	MESA DE TRABAJO DE 1.20 X 60	4,060.00
51111030	JUEGO DE SALA SEGMA COLOR ROJO	26,680.00
51111031	SILLA VISITA S/BRAZO MODELO BM650 MARCA DHV220 CROMADA	0.00
51111032	SILLA VISITA S/BRAZO MODELO BM650 MARCA DHV220 CROMADA	0.00
51111033	SILLA VISITA S/BRAZO MODELO BM650 MARCA DHV220 CROMADA	0.00
51111034	SILLA VISITA S/BRAZO MODELO BM650 MARCA DHV220 CROMADA	0.00
51111035	SILLA SECRETARIAL GIRATORIA MARCA OFFICE MODELO BM580	2,644.80
51111036	SILLA SECRETARIAL GIRATORIA MARCA OFFICE MODELO BM580	2,644.80
51111037	SILLA SECRETARIAL GIRATORIA MARCA OFFICE MODELO BM580	2,644.80
51111038	SILLA SECRETARIAL GIRATORIA MARCA OFFICE MODELO BM580	2,644.80
51111039	SILLA SECRETARIAL GIRATORIA MARCA OFFICE MODELO BM580	2,644.80



CUENTA PÚBLICA 2022
Relación de Bienes Muebles que Componen el Patrimonio
(Cifras en Pesos)

Código	Descripción del Bien Mueble	Valor en Libros
51111040	BANCA DE 3 PLAZAS PATA EN COLOR CROMO MARCA CERANTOLA MODELO B3CISO	9,140.80
51111041	SILLA SECRETARIAL GIRATORIA MARCA GEBESA MARCA BM641	0.00
51111042	SILLA SECRETARIAL GIRATORIA MARCA GEBESA MARCA BM641	0.00
51111043	MESA DE TRABAJO MARCA VIVANT COLOR CAOBA	4,060.00
51111044	SILLA VISITA CON BRAZO MARCA OFFICE CHAIRS MODELO BM650 COLOR NEGRO	0.00
51111045	SILLA VISITA CON BRAZO MARCA OFFICE CHAIRS MODELO BM650 COLOR NEGRO	0.00
51111046	SILLA VISITA CON BRAZO MARCA OFFICE CHAIRS MODELO BM650 COLOR NEGRO	0.00
51111047	SILLA VISITA CON BRAZO MARCA OFFICE CHAIRS MODELO BM650 COLOR NEGRO	0.00
51111048	MESA PLEGLABLE BLANCA CUADRADA RUBERMAID DE 2.44 M	2,494.00
51111049	MESA PLEGLABLE BLANCA CUADRADA RUBERMAID DE 2.44 M	2,494.00
51111050	MESA PLEGLABLE BLANCA CUADRADA RUBERMAID DE 2.44 M	2,494.00
51111051	MESA PLEGLABLE BLANCA CUADRADA RUBERMAID DE 2.44 M	2,494.00
51111052	MESA PLEGLABLE BLANCA CUADRADA RUBERMAID DE 2.44 M	2,494.00
51111053	ARCHIVERO 2 GAVETAS CON CERRADURA MARCA QUATTRA MODELO 54072 COLOR MAPLE	2,639.00
51211054	ARCHIVERO METALICO REFORZADO TAMAÑO OFICIO MARCA HIRSH MODELO S2574BLK COLOR NEGRO	4,800.00
51211055	MESA PLEGABLE DE 1.22 MARCA LIFETIME COLOR ARENA	0.00
51211056	LIBRERO DE OFICINA DE 3 NIVELES MARCA SAUDER COLOR NOGAL	0.00
51211057	LIBRERO DE OFICINA DE 4 NIVELES MARCA SAUDER COLOR NOGAL	2,500.00
51511058	SPA MODELO (CONVERTIDOR DE LINEA TELEFONICA) NO. SERIE CF600M407383 COLOR NEGRO	3,406.58
51511059	SPA MODELO (CONVERTIDOR DE LINEA TELEFONICA) NO. SERIE FM600J137617 COLOR NEGRO	3,406.58
51511060	TELEFONO SIPN MARCA FANVIL NO. SERIE FA2126002145 COLOR NEGRO	0.00
51511061	SWITCH DE 24 PTOS MARCA NET GEAR MODELO GS728TP NO. SERIE 3AP1345U00113	18,072.80
51511062	COMPUTADORA PC DE ESCRITORIO 500GB 4G WIN PRO6 C/MONITOR LED HP 18.5 CAM MODELO HP PRO 6300 SFF	14,198.40
51511063	COMPUTADORA PC DE ESCRITORIO 500GB 4G WIN PRO6 C/MONITOR LED HP 18.5 CAM MODELO HP PRO 6300 SFF	14,198.40
51511064	COMPUTADORA PC DE ESCRITORIO 500GB 4G WIN PRO6 C/MONITOR LED HP 18.5 CAM MODELO HP PRO 6300 SFF	14,198.40
51511065	COMPUTADORA PC DE ESCRITORIO 500GB 4G WIN PRO6 C/MONITOR LED HP 18.5 CAM MODELO HP PRO 6300 SFF	14,198.40
51511066	SWITCH CISCO 16 PUERTOS MODELO SG200-18	5,336.00
51511067	PC ESCRITORIO LENOVO THINKCENTRE CORE I3/2130 4GB 500G C/MONITOR SN V3PC835 MARCA LENOVO THINKCENTER MODELO MT- M 3598 - DJ7 NO. SERIE MJ732EC	16,442.98
51511068	PC ESCRITORIO LENOVO THINKCENTRE CORE I3/2130 4GB 500G C/MONITOR SN V3PC835 MARCA LENOVO THINKCENTER MODELO MT- M 3598 - DJ7 NO. SERIE MJ09W63	16,442.98
51511069	PC. ESCRITORIO LENOVO M92 C17/3770 8G 1TB HD C/MONITOR THINKCENTRE /NS V3PC817-AFI MARCA LENOVO NO. SERIE MJ866MP MODELO 3212-MD8	19,672.45
51511070	PC. PORTATIL LENOVO EDGE E430 C15/3210M 4G 500G 14" 627156S NO. SERIE MP2MFFV	16,970.80
51511071	PC. PORTATIL LENOVO EDGE E430 C15/3210M 4G 500G 14" 627156S	16,970.81



CUENTA PÚBLICA 2022
Relación de Bienes Muebles que Componen el Patrimonio
(Cifras en Pesos)

Código	Descripción del Bien Mueble	Valor en Libros
51511072	IMPRESORA MULTIFUNCIONAL MARCA ADVANTAGE MODELO 2515 AIO COLOR NEGRA	0.00
51511073	IMPRESORA TERMICA PARA ETIQUETAS , CODIGO DE BARRA MODELO EC PRINTER EC-Q8/200 NO. SERIE LP1208023	6,200.00
51511074	IPAD 4 GEN WIFI CELULAR 32 GB MODELO A-1459 NO. SERIE DMPL60GMF189	14,297.00
51511075	IPAD 4 GEN WIFI CELULAR 32 GB MODELO A-1459 NO. SERIE DMPL60P6F189	14,297.00
51511076	IPAD 4 GEN WIFI CELULAR 32 GB MODELO A-1459 NO. SERIE DMPL60MHF189	14,297.00
51511077	PC PORTATIL LENOVO EDGE E430 4GB 14" Ci5 3210M MODELO E430C NO. SERIE TDF0400T	16,970.80
51511078	IMPRESORA HP INK DESKJET ADVANTAGE ALL IN ONE MODELO 3515E ALL IN ONE NO. SERIE CN33S3JM72	0.00
51511079	IMPRESORA HP INK DESKJET ADVANTAGE ALL IN ONE MODELO 3515E ALL IN ONE NO. SERIE CN2BT1PGF5	0.00
51511080	IMPRESORA MULTIFUNCIONAL HP MODELO LASERJET PRO 200 A NO. SERIE CND8F89GR8 COLOR NEGRA	4,671.92
51511081	IMPRESORA MULTIFUNCIONAL HP 3515 DESKJET	0.00
51511082	IMPRESORA MULTIFUNCIONAL HP MODELO LASERJET MFP276nwA NO. SERIE CND8F95H5X COLOR NEGRA	4,780.00
51911083	BOMBA SUMERGIBLE PARA AGUA S/FLOTADOR MARCA EVANS NO. SERIE SSX1ME100F2C 1HP COLOR CROMO	3,598.90
51911084	AIRE ACONDICIONADO TIPPO MINISPLIT 24000 BTU'S DE 220V MARCA LG MODELO SP242CM NO. SERIE 212TAXT03122	11,924.80
51911085	AIRE ACONDICIONADO TIPPO MINISPLIT 24000 BTU'S DE 220V MARCA LG MODELO SP242CM NO. SERIE 212TAHQ02361	11,924.80
51911086	AIRE ACONDICIONADO TIPPO MINISPLIT 24000 BTU'S DE 220V MARCA LG MODELO SP242CM NO. SERIE 212TABN03149	11,924.80
51911087	AIRE ACONDICIONADO TIPPO MINISPLIT 24000 BTU'S DE 220V MARCA LG MODELO SP242CM NO. SERIE 212TACX03227	11,924.80
51911088	AIRE ACONDICIONADO TIPPO MINISPLIT 24000 BTU'S DE 220V MARCA LG MODELO SP242CM NO. SERIE 303TAMA00603	11,924.80
51911089	AIRE ACONDICIONADO TIPPO MINISPLIT 24000 BTU'S DE 220V MARCA LG MODELO NSO242CM NO. SERIE 212TACX00827	11,924.80
51911090	AIRE ACONDICIONADO TIPPO MINISPLIT 24000 BTU'S DE 220V MARCA LG MODELO NSO242CM NO. SERIE 212TAN501919	11,924.80
51911091	AIRE ACONDICIONADO TIPPO MINISPLIT 24000 BTU'S DE 220V MARCA LG MODELO NSO242CM NO. SERIE 212TACX01907	11,924.80
51911092	AIRE ACONDICIONADO TIPPO MINISPLIT 24000 BTU'S DE 220V MARCA LG MODELO NSO242CM NO. SERIE 212TAHQ02385	11,924.80
51911093	PANTALLA LG DE 39"	6,955.38
52311094	CAMARA SONY DIGITAL 14 MEGAPIXELES	0.00
52911095	SAXOFON ALTO SILVERSTON Eb (Mib) SAS200L NIQUELADO	6,043.02
52911096	SAXOFON ALTO SILVERSTON Eb (Mib) SAS200L NIQUELADO	6,043.02
52911097	SAXOFON ALTO SILVERSTON Eb (Mib) SAS200L NIQUELADO	6,043.02
52911098	SAXOFON ALTO SILVERSTON Eb (Mib) SAS200L NIQUELADO	6,043.02
52911099	SAXOFON ALTO SILVERSTON Eb (Mib) SAS200L NIQUELADO	6,043.02
52911100	BAFLE AMPLIFICADO USB DE 12.2 DE 3500W PMPO	3,592.50
52911101	BAFLE AMPLIFICADO USB DE 12.2 DE 3500W PMPO	3,592.50
52911102	BAFLE SERVING VEGA CERWIN 2 X 15 1000W	6,235.00
52911103	BAFLE SERVING VEGA CERWIN 2 X 15 1000W	6,235.00
52911104	BAFLE SUBWOOFER C/BOCINA DE 18" MARCA SERVING VEGA	6,125.00



CUENTA PÚBLICA 2022
Relación de Bienes Muebles que Componen el Patrimonio
(Cifras en Pesos)

Código	Descripción del Bien Mueble	Valor en Libros
52911105	BAFLE SUBWOOFER C/BOCINA DE 18" MARCA SERVING VEGA	6,125.00
52911106	AMPLIFICADOR DE AUDIO BUNKER (DRIVE RACK) COLOR NEGRO	5,777.62
52911107	AMPLIFICADOR DE AUDIO BUNKER (DRIVE RACK) COLOR NEGRO	5,777.63
52911108	MICROFONO DINAMICO VOCAL E. MARCA SHURE MODELO SM57LC	0.00
52911109	MICROFONO DINAMICO VOCAL E. MARCA SHURE MODELO SM57LC	0.00
52911110	MICROFONO DINAMICO VOCAL E. MARCA SHURE MODELO SM57LC	0.00
52911111	MICROFONO DINAMICO VOCAL E. MARCA SHURE MODELO SM57LC	0.00
52911112	MICROFONO DINAMICO VOCAL E. MARCA SHURE MODELO SM57LC	0.00
52911113	MICROFONO DINAMICO VOCAL E. MARCA SHURE MODELO SM57LC	0.00
52911114	MICROFONO DINAMICO VOCAL E. MARCA SHURE MODELO SM57LC	0.00
52911115	MICROFONO DINAMICO VOCAL MODELO CARDION MODELO SM58LC	0.00
52911116	MICROFONO DINAMICO VOCAL MODELO CARDION MODELO SM58LC	0.00
52911117	MICROFONO DINAMICO VOCAL MODELO CARDION MODELO SM58LC	0.00
52911118	SNAKE RAPTO C/CONECTORES DE 24X8 DE 30 MARCA SHURE MODELO XLR COLOR CROMO	11,176.50
52911119	MEZCLADORA BEHRINGER PROFESIONAL DE 32 CANALES MARCA BEHRINGER	10,853.87
52911120	PROCESADOR DE AUDIO BUNKER	3,855.30
52911121	MICROFONO SHURE DINAMICO KIT PARA BATERIA C/4MICROFONOS	6,185.15
52911122	SUBWOOFER ACTIVO MARCA CERWIN VEGA MODELO XLS-15s	18,497.94
52911123	MEZCLADORA YAMAHA MODELO MG124CX	9,861.85
52911124	BOCINA DS 100 MARCA BOSE MODELO DS100-SE COLOR BLANCO	9,851.88
52911125	BOCINA DS 100 MARCA BOSE MODELO DS100-SE COLOR BLANCO	9,851.88
52911126	BOCINA DS 100 MARCA BOSE MODELO DS100-SE COLOR BLANCO	9,851.88
52911127	BOCINA DS 100 MARCA BOSE MODELO DS100-SE COLOR BLANCO	9,851.88
52911128	BOCINA DS 100 MARCA BOSE MODELO DS100-SE COLOR BLANCO	9,851.88
52911129	BOCINA DS 100 MARCA BOSE MODELO DS100-SE COLOR BLANCO	9,851.88
52911130	AMPLIFICADOR YAMAHA	15,518.25
52911131	SISTEMA DE MICROFONO INALAMBRICO LAVALIER MARCA SHURE MODELO BLX14/PG58-K12 NO. SERIE 1ME1286402	5,100.00
53111132	INCUBADORA CON DISPLAY DIGITAL DE TEMPERATURA Y PANEL DE CONTROL DIGITAL Y ALARMAS	30,417.04
53211133	EQUIPO DE GPS	0.00
53211134	REFRACTOMETRO	0.00
53211135	OXIMETRO	34,626.00
53211136	KIT DE CLORIMETRO	7,453.00
53211137	CONDUCTIVIMETRO	0.00
54111138	Gondola Hilux (dos pagos, Poliza E00414)	33,640.00
56611139	TALLER ELECTROMECHANICA	485,515.30
51111140	ARCHIVERO METALICO 4 GAVETAS COLOR GRIS	4,199.00
51111141	SILLA EJECUTIVA STYLCO	0.00
51111142	SILLA DE PIEL NEGRA (SILLON EJECUTIVO) MARCA OFFICE DEPOT, MODELO TURIN, COLOR NEGRA	0.00
51111143	MESA SALA DE JUNTAS	34,800.00
51511144	EQUIPO DE COMPUTO Y TECNOLOGIA	11,297.00
51511145	NO BREAK UPS OMINSMART, MODELO OMINSMART 500VA	3,905.72
51511146	IMPRESORA MULTIFUNCIONAL HP, MODELO OFFICEJET PRO 8610	3,950.59
51511147	COMPUTADORA ESCRITORIO HP, MODELO PRO 6305 C/ACC, COLOR NEGRA	18,636.54



CUENTA PÚBLICA 2022
Relación de Bienes Muebles que Componen el Patrimonio
(Cifras en Pesos)

Código	Descripción del Bien Mueble	Valor en Libros
51511148	COMPUTADORA HP, MODELO PRO 6305 C/ACC	18,760.76
51511149	IMPRESORA HP , MODELO LASERJET 1536	11,775.48
51511150	IMPRESORA MULTIFUNCIONAL HP OFFICEJET MODELO PRO 8610	0.00
51511151	LAPTOP LENOVO SERIE YV04472167, MODELO Z40-70 Ci5 4210U COLOR NEGRA	17,160.00
51511152	GRABADORA DAEWOO USB, CD, CASSETE, SERIE RL13KZ92011891 MODELO MSBB1	0.00
51511153	GRABADORA DAEWOO USB, CD, CASSETE, SERIE 143Z92012501, MODELO MSBB1	0.00
51511154	NO BREAK UPS MARCA TRIPPLITE, MODELO OMNISMART500	3,072.84
51511155	NO BREAK UPS MARCA TRIPPLITE, MODELO OMNISMART500	3,072.84
51511156	NO BREAK UPS MARCA TRIPPLITE, MODELO OMNISMART500	3,072.84
51511157	NO BREAK UPS MARCA TRIPPLITE, MODELO OMNISMART500	3,072.84
51511158	NO BREAK UPS MARCA TRIPPLITE, MODELO OMNISMART500	3,072.84
51511159	RUTEDOR MICROONDAS PARA ENLACE DE PUNTO A PUNTO UBNT MARCA NANOSTATION, MODELO UBNT M5	4,036.80
51511160	RUTEDOR MICROONDAS PARA ENLACE DE PUNTO A PUNTO UBNT MARCA NANOSTATION, MODELO UBNT M5	4,036.80
51511161	UPS NOBREAKE DE 120 VA /700W USB Y DB9 8 TOMACORRIENTES 5- 15R. RJ-45 INDICADOR LCD LBT=75, MARCA TRIPPLITE, MODELO SMART1200LCD	4,416.30
51511162	SWITCH GIGABITES DE 28 PTOS ADMINISTRABLE EN CAPA 2 FULL POE, MODELO GS728TP	15,729.60
51511163	PC LENOVO DESKTOP THINKCENTRE INTEL Ci3 4130 RAM C MONITOR THINKVISION LS1922 18.5" WIDW, SERIE V4C3354, MODELO LS1922WA COLOR NEGRO	18,054.25
51511164	IMPRESORA MULTIFUNCIONAL HP, SERIE CN441BX01C, MODELO OFICCEJET PRO 8610	4,350.58
51511165	COMPUTADORA PERSONAL LENOVO NOTEBOOK CORE I5 4200M, MODELO THINKPAD L540	16,418.45
51511166	IPAD AIR APPLE DE 32 GB COLOR GRIS ESPACIAL	11,719.00
51511167	SERVIDOR GENERACION 8 HP CON PROCESADOR INTEL XENON E3- 1240v3 DISCO DURO DE 500GB SATA, MODELO ML30E	48,007.76
51511168	IMPRESORA A COLOR HP OFFICEJET 8620	3,376.29
51511169	IMPRESORA MULTIFUNCIONAL HP OFFICEJET PRO 8620 A COLOR	3,376.30
51511170	COMPUTADORA DELL NOTEBOOK INSPIRON 15 500/5547 C17-4510 8G 1T WD 15.6" WEB CAM WIFI	17,261.35
51511171	NOBREAK APC MODELO BR1000G 1000VA (BACK UPS PRO)	3,014.27
51511172	COPIADORA BIZHUB 215 CON BASE Y ALIMENTADOR DE DOCUMENTOS SERIE A3PE011100385, MODELO BIZHUB 2015	36,540.00
51511173	COMPUTADORA DE ESCRITORIO HP INTEL celeron dual core j1750 dual DE 2.41 GHZ GRABADORA DVD MODELO 200G1	9,862.00
51511174	COMPUTADORA DE ESCRITORIO HP INTEL celeron dual core j1750 dual DE 2.41 GHZ GRABADORA DVD MODELO 200G1	9,862.00
51511175	COMPUTADORA DE ESCRITORIO HP INTEL celeron dual core j1750 dual DE 2.41 GHZ GRABADORA DVD MODELO 200G1	9,862.00
51511176	MAC BOOK AIR APPLE (COMPUTADORA PERSONAL) 13" D. DURO 128GB Dual core i5 DE 1.4GHZ OS X Yosemite MODELO AIR YOSEMITE	17,699.28
51911177	AIRE ACONDICIONADO PRIME TIPO MINISPLIT DE 18000 BTU, SERIE I- 2014-09-1d-04-0411, COLOR BLANCO	15,080.00
51911178	AIRE ACONDICIONADO PRIME TIPO MINISPLIT DE 18000 BTU, MODELO EMPC182-T COLOR BLANCO	12,528.00
51911179	AIRE ACONDICIONADO PRIME TIPO MINISPLIT DE 18000 BTU, MODELO EMPC182-T COLOR BLANCO	10,440.00



CUENTA PÚBLICA 2022
Relación de Bienes Muebles que Componen el Patrimonio
(Cifras en Pesos)

Código	Descripción del Bien Mueble	Valor en Libros
51911180	AIRE ACONDICIONADO PRIME TIPO MINISPLIT DE 18000 BTU COLOR BLANCO	8,120.00
51911181	AIRE ACONDICIONADO PRIME TIPO MINISPLIT DE 24000 BTU, MODELO EMPRC242-T, COLOR BLANCO	13,224.00
51911182	AIRE ACONDICIONADO PRIME TIPO MINISPLIT DE 24000 BTU, MODELO EMPRC242-T, COLOR BLANCO	13,224.00
51911183	AIRE ACONDICIONADO PRIME TIPO MINISPLIT DE 12000 BTU, MODELO EMPRN122-T COLOR BLANCO	7,308.00
51911184	AIRE ACONDICIONADO PRIME TIPO MINISPLIT DE 12000 BTU, MODELO EMPRN122-T COLOR BLANCO	7,308.00
51911185	AIRE ACONDICIONADO PRIME TIPO MINISPLIT DE 12000 BTU, MODELO EMPRN122-T COLOR BLANCO	7,308.00
51911186	SUMINISTRO DE INSTALACION CLIMAS INVERTER	140,000.00
51911187	PLANTA PUTIRIFICADORA	456,301.16
51911188	SUMINISTRO DE INSTALACION CLIMAS INVERTER	812,000.00
51911189	SUMINISTRO DE INSTALACION CLIMAS INVERTER	434,358.67
52111190	PROYECTOR BEN-Q 3,000 LUMENES 3D DLP READY RESOLUCION SVGA(800X600) VGA 640 X 350, MODELO M5504 9HJ9R77.34L	6,627.37
52311191	CAMARA AXIS M1025 ANGULO VISION DE 94° 2 MEGAPIXELES MODELO M1025, COLOR GRIS/BLANCO	5,152.14
52311192	CAMARA AXIS M1025 ANGULO VISION DE 94° 2 MEGAPIXELES MODELO M1025, COLOR GRIS/BLANCO	5,152.14
52311193	CAMARA AXIS M1025 ANGULO VISION DE 94° 2 MEGAPIXELES MODELO M1025, COLOR GRIS/BLANCO	5,152.14
52311194	CAMARA AXIS M1025 ANGULO VISION DE 94° 2 MEGAPIXELES MODELO M1025, COLOR GRIS/BLANCO	5,152.14
52311195	CAMARA AXIS M1025 ANGULO VISION DE 94° 2 MEGAPIXELES MODELO M1025, COLOR GRIS/BLANCO	5,152.14
52311196	CAMARA AXIS M3027 VISION DE 360° PREPARA DIAY NOCHE 5 MEGAPIXELES, MODELO M3027 PVE, COLOR GRIS/BLANCO	13,765.14
56511197	RADIOFRECUENCIA 5.8	14,152.00
56511198	BRACKET DE PARED	2,865.20
56511199	EQUIPO DE RADIO	1,499.40
56611200	LAMPARAS PARA ALUMBRADO	609,000.00
51111201	SILLA SECRETARIAL CON DESCANSABRAZOS	0.00
51111202	ANAQUEL DE 2 MT CALIBRE 16 COLOR ARENA	6,544.00
51111203	SILLA SECRETARIAL CON DESCANSABRAZOS	0.00
51111204	SILLA SECRETARIAL CON DESCANSABRAZOS	0.00
51111205	SILLA SECRETARIAL CON RESPALDO COLOR NEGRA	0.00
51111206	ARCHIVERO METALICO COLOR NEGRO	5,666.60
51111207	SILLA TIPO VISITA COLOR NEGRA	0.00
51111208	SILLA TIPO VISITA COLOR NEGRA	0.00
51111209	SILLA TIPO VISITA COLOR NEGRA	0.00
51111210	SILLA TIPO VISITA COLOR NEGRA	0.00
51111211	SILLA TIPO VISITA COLOR NEGRA	0.00
51111212	SILLA TIPO VISITA COLOR NEGRA	0.00
51111213	SILLA TIPO VISITA COLOR NEGRA	0.00
51111214	SILLA TIPO VISITA COLOR NEGRA	0.00
51111215	SILLA TIPO VISITA COLOR NEGRA	0.00
51111216	SILLA TIPO VISITA COLOR NEGRA	0.00
51111217	SILLA TIPO VISITA COLOR NEGRA	0.00



CUENTA PÚBLICA 2022
Relación de Bienes Muebles que Componen el Patrimonio
(Cifras en Pesos)

Código	Descripción del Bien Mueble	Valor en Libros
51111218	SILLA TIPO VISITA COLOR NEGRA	0.00
51111219	SILLA TIPO VISITA COLOR NEGRA	0.00
51111220	SILLA TIPO VISITA COLOR NEGRA	0.00
51111221	SILLA TIPO VISITA COLOR NEGRA	0.00
51111222	ANAQUEL METALICO COLOR GRIS	2,888.40
51111223	SOPORTE UNIVERSAL PEERLESS SOPORTE MODELO ACCS SF680	5,728.08
51111224	ESTANTE DE 1.10 DE ALTO POR 90 DE ANCHO METALICO	0.00
51111225	ESTANTE DE 1.10 DE ALTO POR 90 DE ANCHO METALICO	0.00
51111226	ESTANTE DE 1.10 DE ALTO POR 90 DE ANCHO METALICO	0.00
51111227	ESTANTE DE 1.10 DE ALTO POR 90 DE ANCHO METALICO	0.00
51111228	ANAQUEL PARA BODEGA DE CONTROL DE ARCHIVOS COLOR GRIS	2,784.00
51111229	ANAQUEL PARA BODEGA DE CONTROL DE ARCHIVOS COLOR GRIS	2,784.00
51111230	ANAQUEL PARA BODEGA DE CONTROL DE ARCHIVOS COLOR GRIS	2,784.00
51111231	ANAQUEL PARA BODEGA DE CONTROL DE ARCHIVOS COLOR GRIS	2,784.00
51111232	ANAQUEL PARA BODEGA DE CONTROL DE ARCHIVOS COLOR GRIS	2,784.00
51111233	ARCHIVERO DE 4 CAJONES	6,960.00
51111234	ANAQUEL METALICO COLOR GRIS	2,784.00
51111235	ANAQUEL METALICO COLOR GRIS	2,784.00
51111236	ARCHIVERO	5,402.70
51511237	IMPRESORA HP DESKJET ADVANTAGE 2545	0.00
51511238	MONITOR ASUS DE 18.5 " FULL HD MODELO VK228H-CSM	3,497.40
51511239	MONITOR ASUS DE 18.5 " FULL HD MODELO VK228H-CSM	3,497.40
51511240	MONITOR ASUS DE 18.5 " FULL HD MODELO VK228H-CSM	3,497.40
51511241	MONITOR ASUS DE 18.5 " FULL HD MODELO VK228H-CSM	3,497.40
51511242	MONITOR ASUS DE 18.5 " FULL HD MODELO VK228H-CSM	3,497.40
51511243	MONITOR ASUS DE 18.5 " FULL HD MODELO VK228H-CSM	3,497.40
51511244	MONITOR ASUS DE 18.5 " FULL HD MODELO VK228H-CSM	3,497.40
51511245	MONITOR ASUS DE 18.5 " FULL HD MODELO VK228H-CSM	3,497.40
51511246	MONITOR ASUS DE 18.5 " FULL HD MODELO VK228H-CSM	3,497.40
51511247	MONITOR ASUS DE 18.5 " FULL HD MODELO VK228H-CSM	3,497.40
51511248	MONITOR ASUS DE 18.5 " FULL HD MODELO VK228H-CSM	3,497.40
51511249	MAC APPLE MINI MD387 INTEL CORE I5 DUAL 2.5 GHZ MODELO MD387E/A	10,999.00
51511250	MAC APPLE MINI MD387 INTEL CORE I5 DUAL 2.5 GHZ MODELO MD387E/A	10,999.00
51511251	MAC APPLE MINI MD387 INTEL CORE I5 DUAL 2.5 GHZ MODELO MD387E/A	10,999.00
51511252	MAC APPLE MINI MD387 INTEL CORE I5 DUAL 2.5 GHZ MODELO MD387E/A	10,999.00
51511253	MAC APPLE MINI MD387 INTEL CORE I5 DUAL 2.5 GHZ MODELO MD387E/A	10,999.00
51511254	MAC APPLE MINI MD387 INTEL CORE I5 DUAL 2.5 GHZ MODELO MD387E/A	10,999.00
51511255	MAC APPLE MINI MD387 INTEL CORE I5 DUAL 2.5 GHZ MODELO MD387E/A	10,999.00
51511256	MAC APPLE MINI MD387 INTEL CORE I5 DUAL 2.5 GHZ MODELO MD387E/A	10,999.00
51511257	MAC APPLE MINI MD387 INTEL CORE I5 DUAL 2.5 GHZ MODELO MD387E/A	10,999.00



CUENTA PÚBLICA 2022
Relación de Bienes Muebles que Componen el Patrimonio
(Cifras en Pesos)

Código	Descripción del Bien Mueble	Valor en Libros
51511258	MAC APPLE MINI MD387 INTEL CORE I5 DUAL 2.5 GHZ MODELO MD387E/A	10,999.00
51511259	MAC APPLE MINI MD387 INTEL CORE I5 DUAL 2.5 GHZ MODELO MD387E/A	10,999.00
51511260	SISTEMA UPS INTERACTIVO MARCA OMNISMART COLOR NEGRO	2,851.28
51511261	SISTEMA UPS INTERACTIVO MARCA OMNISMART COLOR NEGRO	2,851.28
51511262	SISTEMA UPS INTERACTIVO MARCA OMNISMART COLOR NEGRO	2,851.24
51511263	SISTEMA UPS INTERACTIVO MARCA OMNISMART COLOR NEGRO	2,851.28
51511264	SISTEMA UPS INTERACTIVO MARCA OMNISMART COLOR NEGRO	2,851.28
51511265	PANTALLA LG DE 65 DIAGONAL UHD 4K SMART LED TV " MODELO 65UB9200	51,858.00
51511266	ANTENA PARA INTERNET AIRPORT EXTREME APPLE 802.22 AC	5,150.40
51511267	MAC APPLE TV MODELO SUMAPPLE	0.00
51511268	SUPERR DRIVE USB APPLE	0.00
51511269	IMPRESORA MULTIFUNCIONAL HP OFFICE JET PRO 8610	0.00
51511270	IMPRESORA HP DESKJET ADVANTAGE 2545	0.00
51511271	COMPUTADORA DE ESCRITORIO MARCA LENOVO RAM 4GB 500GB DISCO DURO	20,880.00
51511272	COMPUTADORA DE ESCRITORIO MARCA LENOVO RAM 4GB 500GB DISCO DURO	20,880.00
51511273	DISCO DURO EXTERNO 1 TB	3,712.00
51511274	MAC APPLE MINI MD387 INTEL CORE I5 DUAL 2.5 GHZ 4 GB MEMORIA	10,999.00
51511275	MONITOR ASUS LED DE 23" WIDE SCREENFULL HD 1920 X 1080 VGA Y 2 HDMI MARCA APPLE, SERIE E6LMTJ002782, MODELO MX239H	5,175.92
51511276	IMPRESORA MULTIFUNCIONAL HP OFFICET	3,550.01
51511277	COMPUTADORA DE ESCRITORIO	9,280.00
51511278	ARUBA INSTANT 103	8,491.52
51911279	HORNO DE MICROONDAS COLOR BLANCO	0.00
51911280	ENFRIADOR DISPENSADOR DE AGUA MARCA GE COLOR BLANCO	0.00
51911281	RELOJ CHECADOR	6,380.00
52111282	SOUNDBAR CINEMATE 15	13,108.00
52111283	SOUNDBAR CINEMATE 15	15,892.00
52111284	PROYECTOR BENQ	15,776.00
52911285	GITARRA YAMAHA, SERIE HZK105046, MODELO CX40	0.00
52911286	GITARRA YAMAHA, SERIE HZK105051, MODELO CX40	0.00
52911287	GITARRA YAMAHA, SERIE HZK105046, MODELO CX40	0.00
52911288	GITARRA YAMAHA, SERIE HZK105046, MODELO CX40	0.00
56511289	TELEFONO CELULAR MOTOROLA MODELO XT1023 COLOR NEGRO	0.00
56911290	REFRIGERADOR IEM 10 PIES COLOR GRAFITO	11,165.52
56911291	FRIGOBAR 3.7 PIES COLOR GRAFITO	6,958.00
56911292	REFRIGERADOR	6,024.12
51511293	DISCO DURO EXTERNO 500	2,900.00
51511294	IMPRESORA SD360 MARCA DATACARD DUPLEX NUM. SE SERIE V581692661 MOD. MTM 57328840	31,937.00
51511295	NO BREAK 750VA CYBERPOWER	2,644.03
51511296	MULTIFUNCIONAL HP JET PRO 8620	6,378.48
51511297	NO BREAK TRIPPLITE 900VA CYBERPOWER	4,340.37
51511298	NO BREAK TRIPPLITE 900VA CYBERPOWER	4,340.37
51511299	NO BREAK TRIPPLITE 900VA CYBERPOWER	4,340.37



CUENTA PÚBLICA 2022
Relación de Bienes Muebles que Componen el Patrimonio
(Cifras en Pesos)

Código	Descripción del Bien Mueble	Valor en Libros
51511300	NO BREAK TRIPPLITE 900VA CYBERPOWER	4,340.37
51511301	BARRA DE SONIDO BLUETHOOTH CON SUBWOOFER INALAMBRICO MARCA LG MOD. NB3540	5,448.71
51511302	BARRA DE SONIDO BLUETHOOTH CON SUBWOOFER INALAMBRICO MARCA LG MOD. NB3540	5,448.71
51511303	BARRA DE SONIDO BLUETHOOTH CON SUBWOOFER INALAMBRICO MARCA LG MOD. NB3540	5,448.71
51511304	BARRA DE SONIDO BLUETHOOTH CON SUBWOOFER INALAMBRICO MARCA LG MOD. NB3540	5,448.71
51511305	BARRA DE SONIDO BLUETHOOTH CON SUBWOOFER INALAMBRICO MARCA LG MOD. NB3540	5,448.71
52311306	CAMARA AXIS Q1614	14,790.00
52311307	CAMARA AXIS Q1614	14,790.00
51511308	MAC MINI MD387 INTEL CORE I5 DUAL 21.4 ALMACENAMIENTO DE 500 GB, INTEL CORE I5 DUAL CON 4 GB MEMORIA RAM Y DISCO DURO DE 500 GB	11,571.00
51511309	MAC MINI MD387 INTEL CORE I5 DUAL 21.4 ALMACENAMIENTO DE 500 GB, INTEL CORE I5 DUAL CON 4 GB MEMORIA RAM Y DISCO DURO DE 500 GB	11,571.00
51511310	MAC MINI MD387 INTEL CORE I5 DUAL 21.4 ALMACENAMIENTO DE 500 GB, INTEL CORE I5 DUAL CON 4 GB MEMORIA RAM Y DISCO DURO DE 500 GB	11,571.00
51511311	MAC MINI MD387 INTEL CORE I5 DUAL 21.4 ALMACENAMIENTO DE 500 GB, INTEL CORE I5 DUAL CON 4 GB MEMORIA RAM Y DISCO DURO DE 500 GB	11,571.00
51511312	MAC MINI MD387 INTEL CORE I5 DUAL 21.4 ALMACENAMIENTO DE 500 GB, INTEL CORE I5 DUAL CON 4 GB MEMORIA RAM Y DISCO DURO DE 500 GB	11,571.00
51511313	MAC MINI MD387 INTEL CORE I5 DUAL 21.4 ALMACENAMIENTO DE 500 GB, INTEL CORE I5 DUAL CON 4 GB MEMORIA RAM Y DISCO DURO DE 500 GB	11,571.00
51511314	MAC MINI MD387 INTEL CORE I5 DUAL 21.4 ALMACENAMIENTO DE 500 GB, INTEL CORE I5 DUAL CON 4 GB MEMORIA RAM Y DISCO DURO DE 500 GB	11,571.00
51511315	MAC MINI MD387 INTEL CORE I5 DUAL 21.4 ALMACENAMIENTO DE 500 GB, INTEL CORE I5 DUAL CON 4 GB MEMORIA RAM Y DISCO DURO DE 500 GB	11,571.00
51511316	MAC MINI MD387 INTEL CORE I5 DUAL 21.4 ALMACENAMIENTO DE 500 GB, INTEL CORE I5 DUAL CON 4 GB MEMORIA RAM Y DISCO DURO DE 500 GB	11,571.00
51511317	MAC MINI MD387 INTEL CORE I5 DUAL 21.4 ALMACENAMIENTO DE 500 GB, INTEL CORE I5 DUAL CON 4 GB MEMORIA RAM Y DISCO DURO DE 500 GB	11,571.00
51511318	MAC MINI MD387 INTEL CORE I5 DUAL 21.4 ALMACENAMIENTO DE 500 GB, INTEL CORE I5 DUAL CON 4 GB MEMORIA RAM Y DISCO DURO DE 500 GB	11,571.00
51511319	MAC MINI MD387 INTEL CORE I5 DUAL 21.4 ALMACENAMIENTO DE 500 GB, INTEL CORE I5 DUAL CON 4 GB MEMORIA RAM Y DISCO DURO DE 500 GB	11,571.00
51511320	MAC MINI MD387 INTEL CORE I5 DUAL 21.4 ALMACENAMIENTO DE 500 GB, INTEL CORE I5 DUAL CON 4 GB MEMORIA RAM Y DISCO DURO DE 500 GB	11,571.00
51511321	MAC MINI MD387 INTEL CORE I5 DUAL 21.4 ALMACENAMIENTO DE 500 GB, INTEL CORE I5 DUAL CON 4 GB MEMORIA RAM Y DISCO DURO DE 500 GB	11,571.00
52311322	CAMARA DE RED AXIS P1346 DE 5 MPX DIA/NOCHE, CONTROL DE IRIS DE TIPO P PARA UNA ÓPTIMA NITIDEZ DE LA IMAGEN PTZ DIGITAL Y TRANSMISIONES MULTIVENTANA	23,841.48



CUENTA PÚBLICA 2022
Relación de Bienes Muebles que Componen el Patrimonio
(Cifras en Pesos)

Código	Descripción del Bien Mueble	Valor en Libros
52311323	CAMARA DE RED AXIS M1124-E DIA/NOCHE LIGTHFINDER WDR CAPTURA FORENSICA	14,510.00
56911324	ENLACE MICROONDAS A 5.5 GHZ UBIQUITI M5 NANOSTATION M5	3,364.00
56911325	ENLACE MICROONDAS A 5.5 GHZ UBIQUITI M5 NANOSTATION M5	3,364.00
52311326	1 SWITCH 8 PTOS/4PTOS	6,338.24
51511327	MAC MINI MD387 INTEL CORE I5 DUAL 21.4 ALMACENAMIENTO DE 500 GB, INTEL CORE I5 DUAL CON 4 GB MEMORIA RAM Y DISCO DURO DE 500 GB	11,571.00
51511328	MAC MINI MD387 INTEL CORE I5 DUAL 21.4 ALMACENAMIENTO DE 500 GB, INTEL CORE I5 DUAL CON 4 GB MEMORIA RAM Y DISCO DURO DE 500 GB	11,571.00
51511329	MAC MINI MD387 INTEL CORE I5 DUAL 21.4 ALMACENAMIENTO DE 500 GB, INTEL CORE I5 DUAL CON 4 GB MEMORIA RAM Y DISCO DURO DE 500 GB	11,571.00
51511330	MAC MINI MD387 INTEL CORE I5 DUAL 21.4 ALMACENAMIENTO DE 500 GB, INTEL CORE I5 DUAL CON 4 GB MEMORIA RAM Y DISCO DURO DE 500 GB	11,571.00
51511331	MAC MINI MD387 INTEL CORE I5 DUAL 21.4 ALMACENAMIENTO DE 500 GB, INTEL CORE I5 DUAL CON 4 GB MEMORIA RAM Y DISCO DURO DE 500 GB	11,571.00
51511332	MAC MINI MD387 INTEL CORE I5 DUAL 21.4 ALMACENAMIENTO DE 500 GB, INTEL CORE I5 DUAL CON 4 GB MEMORIA RAM Y DISCO DURO DE 500 GB	11,571.00
51211333	EXTINTOR NUEVO DE CO2 DE 4.5 KG	3,317.60
51511334	MAC MINI MD387 INTEL CORE I5 DUAL 21.4 ALMACENAMIENTO DE 500 GB, INTEL CORE I5 DUAL CON 4 GB MEMORIA RAM Y DISCO DURO DE 500 GB	11,571.00
51511335	MAC MINI MD387 INTEL CORE I5 DUAL 21.4 ALMACENAMIENTO DE 500 GB, INTEL CORE I5 DUAL CON 4 GB MEMORIA RAM Y DISCO DURO DE 500 GB	11,571.00
51511336	MAC MINI MD387 INTEL CORE I5 DUAL 21.4 ALMACENAMIENTO DE 500 GB, INTEL CORE I5 DUAL CON 4 GB MEMORIA RAM Y DISCO DURO DE 500 GB	11,571.00
51511337	MAC MINI MD387 INTEL CORE I5 DUAL 21.4 ALMACENAMIENTO DE 500 GB, INTEL CORE I5 DUAL CON 4 GB MEMORIA RAM Y DISCO DURO DE 500 GB	11,571.00
51511338	MAC MINI MD387 INTEL CORE I5 DUAL 21.4 ALMACENAMIENTO DE 500 GB, INTEL CORE I5 DUAL CON 4 GB MEMORIA RAM Y DISCO DURO DE 500 GB	11,571.00
51511339	MAC MINI MD387 INTEL CORE I5 DUAL 21.4 ALMACENAMIENTO DE 500 GB, INTEL CORE I5 DUAL CON 4 GB MEMORIA RAM Y DISCO DURO DE 500 GB	11,571.00
51511340	MAC MINI MD387 INTEL CORE I5 DUAL 21.4 ALMACENAMIENTO DE 500 GB, INTEL CORE I5 DUAL CON 4 GB MEMORIA RAM Y DISCO DURO DE 500 GB	11,571.00
51511341	UPS TRIPPLITE OMNISTART 500 VA 6 CONT 17 MIN M/CARGA RJ11	3,104.61
51511342	UPS TRIPPLITE OMNISTART 500 VA 6 CONT 17 MIN M/CARGA RJ11	3,104.61
51511343	UPS TRIPPLITE OMNISTART 500 VA 6 CONT 17 MIN M/CARGA RJ11	3,104.61
51511344	UPS TRIPPLITE OMNISTART 500 VA 6 CONT 17 MIN M/CARGA RJ11	3,104.61
51511345	UPS TRIPPLITE OMNISTART 500 VA 6 CONT 17 MIN M/CARGA RJ11	3,104.61
51511346	UPS TRIPPLITE OMNISTART 500 VA 6 CONT 17 MIN M/CARGA RJ11	3,104.61
51511347	UPS TRIPPLITE OMNISTART 500 VA 6 CONT 17 MIN M/CARGA RJ11	3,104.61
51511348	UPS TRIPPLITE OMNIVS 1000 8 CONT 18 MIN M/CARGA RJ11	3,195.57
51511349	UPS TRIPPLITE OMNIVS 1000 8 CONT 18 MIN M/CARGA RJ11	3,195.57
51511350	ALL IN ONE LENOVO IDEACENTRE C 40-30 BLANCA INTEL PDC 3558U 8	10,381.54



CUENTA PÚBLICA 2022
Relación de Bienes Muebles que Componen el Patrimonio
(Cifras en Pesos)

Código	Descripción del Bien Mueble	Valor en Libros
51111351	SALA MODELO 2798	36,225.00
51511352	MAC MINI MD387 INTEL CORE I5 DUAL 21.4 ALMACENAMIENTO DE 500 GB, INTEL CORE I5 DUAL CON 4 GB MEMORIA RAM Y DISCO DURO DE 500 GB	11,571.00
51511353	MAC MINI MD387 INTEL CORE I5 DUAL 21.4 ALMACENAMIENTO DE 500 GB, INTEL CORE I5 DUAL CON 4 GB MEMORIA RAM Y DISCO DURO DE 500 GB	11,571.00
51511354	MAC MINI MD387 INTEL CORE I5 DUAL 21.4 ALMACENAMIENTO DE 500 GB, INTEL CORE I5 DUAL CON 4 GB MEMORIA RAM Y DISCO DURO DE 500 GB	11,571.00
51511355	MAC MINI MD387 INTEL CORE I5 DUAL 21.4 ALMACENAMIENTO DE 500 GB, INTEL CORE I5 DUAL CON 4 GB MEMORIA RAM Y DISCO DURO DE 500 GB	11,571.00
51511356	MAC MINI MD387 INTEL CORE I5 DUAL 21.4 ALMACENAMIENTO DE 500 GB, INTEL CORE I5 DUAL CON 4 GB MEMORIA RAM Y DISCO DURO DE 500 GB	11,571.00
51511357	MAC MINI MD387 INTEL CORE I5 DUAL 21.4 ALMACENAMIENTO DE 500 GB, INTEL CORE I5 DUAL CON 4 GB MEMORIA RAM Y DISCO DURO DE 500 GB	11,571.00
51511358	MAC MINI MD387 INTEL CORE I5 DUAL 21.4 ALMACENAMIENTO DE 500 GB, INTEL CORE I5 DUAL CON 4 GB MEMORIA RAM Y DISCO DURO DE 500 GB	11,571.00
51111359	SILLA EJECUTIVA COMFORTLINE	3,645.00
51111360	PODIUM DE ACRILICO DE 9 MM DE .465 M X .395 M X 1.17 CON PERFILES DE ALUMINIO ESMERILADOS CON LOGOS INSTITUCIONALES	16,601.92
52911361	TARIMA DE 1.22 X 2.44 X .60 DE ALTO BASE DE BARROTE DE 2X4	0.00
51511362	MAC MINI MD387 INTEL CORE I5 DUAL 21.4 ALMACENAMIENTO DE 500 GB, INTEL CORE I5 DUAL CON 4 GB MEMORIA RAM Y DISCO DURO DE 500 GB	11,571.00
51511363	MAC MINI MD387 INTEL CORE I5 DUAL 21.4 ALMACENAMIENTO DE 500 GB, INTEL CORE I5 DUAL CON 4 GB MEMORIA RAM Y DISCO DURO DE 500 GB	11,571.00
51511364	MAC MINI MD387 INTEL CORE I5 DUAL 21.4 ALMACENAMIENTO DE 500 GB, INTEL CORE I5 DUAL CON 4 GB MEMORIA RAM Y DISCO DURO DE 500 GB	11,571.00
51511365	MAC MINI MD387 INTEL CORE I5 DUAL 21.4 ALMACENAMIENTO DE 500 GB, INTEL CORE I5 DUAL CON 4 GB MEMORIA RAM Y DISCO DURO DE 500 GB	11,571.00
51511366	MAC MINI MD387 INTEL CORE I5 DUAL 21.4 ALMACENAMIENTO DE 500 GB, INTEL CORE I5 DUAL CON 4 GB MEMORIA RAM Y DISCO DURO DE 500 GB	11,571.00
51511367	MAC MINI MD387 INTEL CORE I5 DUAL 21.4 ALMACENAMIENTO DE 500 GB, INTEL CORE I5 DUAL CON 4 GB MEMORIA RAM Y DISCO DURO DE 500 GB	11,571.00
51511368	MAC MINI MD387 INTEL CORE I5 DUAL 21.4 ALMACENAMIENTO DE 500 GB, INTEL CORE I5 DUAL CON 4 GB MEMORIA RAM Y DISCO DURO DE 500 GB	11,571.00
51111369	SILLA EJECUTIVA HISTORY	2,658.60
51111370	ESCRITORIO METROPOLITAN	0.00
51111371	ARCHIVERO VERTICAL 2 GAVETAS, CAJONERAS METÁLICAS CORREDERA DE COSTADOS EN COLOR GRIS DE 48 X 60 X75	5,212.93
51111372	ARCHIVERO VERTICAL 2 GAVETAS, CAJONERAS METÁLICAS CORREDERA DE COSTADOS EN COLOR GRIS DE 48 X 60 X76	5,212.92
51111373	ESCRITORIO PARA MAESTRO CON CAJON CON LLAVE	2,900.00
51111374	ESCRITORIO PARA MAESTRO CON CAJON CON LLAVE	2,900.00
51111375	ESCRITORIO PARA MAESTRO CON CAJON CON LLAVE	2,900.00



CUENTA PÚBLICA 2022
Relación de Bienes Muebles que Componen el Patrimonio
(Cifras en Pesos)

Código	Descripción del Bien Mueble	Valor en Libros
51111376	ESCRITORIO PARA MAESTRO CON CAJON CON LLAVE	2,900.00
51111377	ESCRITORIO PARA MAESTRO CON CAJON CON LLAVE	2,900.00
51111378	ESCRITORIO PARA MAESTRO CON CAJON CON LLAVE	2,900.00
51111379	ESCRITORIO PARA MAESTRO CON CAJON CON LLAVE	2,900.00
51111380	ESCRITORIO PARA MAESTRO CON CAJON CON LLAVE	2,900.00
51111381	ESCRITORIO PARA MAESTRO CON CAJON CON LLAVE	2,900.00
52911382	PINTARRON GRANDE DE 1.20 X 2.40	2,900.00
52911383	PINTARRON GRANDE DE 1.20 X 2.40	2,900.00
52911384	PINTARRON GRANDE DE 1.20 X 2.40	2,900.00
52911385	PINTARRON GRANDE DE 1.20 X 2.40	2,900.00
52911386	PINTARRON GRANDE DE 1.20 X 2.40	2,900.00
52911387	PINTARRON GRANDE DE 1.20 X 2.40	2,900.00
52911388	PINTARRON GRANDE DE 1.20 X 2.40	2,900.00
52911389	PINTARRON GRANDE DE 1.20 X 2.40	2,900.00
52911390	PINTARRON GRANDE DE 1.20 X 2.40	2,900.00
52111391	PROYECTOR BENQ MS506DLP ANS 3200	7,888.00
52111392	PROYECTOR BENQ MS506DLP ANS 3200	7,888.00
52111393	PROYECTOR BENQ MS506DLP ANS 3200	7,888.00
52111394	PROYECTOR BENQ MS506DLP ANS 3200	7,888.00
52111395	PROYECTOR BENQ MS506DLP ANS 3200	7,888.00
52111396	PROYECTOR BENQ MS506DLP ANS 3200	7,888.00
52111397	PROYECTOR BENQ MS506DLP ANS 3200	7,888.00
52111398	PROYECTOR BENQ MS506DLP ANS 3200	7,888.00
52111399	PROYECTOR BENQ MS506DLP ANS 3200	7,888.00
51911400	AIRE ACONDICIONADO MIMISPLIT 24000 BTU SUPRIME	8,758.00
51911401	AIRE ACONDICIONADO MIMISPLIT 24000 BTU SUPRIME	8,758.00
51911402	AIRE ACONDICIONADO MIMISPLIT 24000 BTU SUPRIME	8,758.00
51911403	AIRE ACONDICIONADO MIMISPLIT 24000 BTU SUPRIME	8,758.00
51911404	AIRE ACONDICIONADO MIMISPLIT 24000 BTU SUPRIME	8,758.00
51911405	AIRE ACONDICIONADO MIMISPLIT 24000 BTU SUPRIME	8,758.00
51911406	AIRE ACONDICIONADO MIMISPLIT 24000 BTU SUPRIME	8,758.00
51911407	AIRE ACONDICIONADO MIMISPLIT 24000 BTU SUPRIME	8,758.00
51911408	AIRE ACONDICIONADO MIMISPLIT 24000 BTU SUPRIME	8,758.00
51511409	MODULO FUNDAMENTOS DE C.D. MOD 91001-22	33,350.00
51511410	MODULO FUNDAMENTOS DE LÓGICA DIGITAL MOD 9100-2-22	27,550.00
51511411	MODULO FUNDAMENTO DE CIRCUITOS DIGITALES MOD 91014-22	29,000.00
51511412	MODULO DE CIRCUITOS DIGITALES 2 MOD 91016-22	32,714.90
52911413	UNIDAD DE INSTRUMENTACION CONVENCIONAL MOD 1247-02	65,250.00
56911414	OSCILOSCOPIO MOD 793 - 10	23,200.00
56611415	UNIDAD DE BASE COMPUTARTIZADA CON FUENTE DE POTENCIA MOD 91000-22	75,400.00
51111416	ESTANTE DE ACERO EPÓXICO DE ALAMBRE DE ACERO COLOR GRIS PERLA	4,756.00
51111417	ESTANTE DE ACERO EPÓXICO DE ALAMBRE DE ACERO COLOR GRIS PERLA	4,756.00
51111418	ANAQUEL MARIMBA DE ACERO INOXIDABLE CON 4 ENTREPAÑOS Y 4 POSTES	15,225.00
51111419	ANAQUEL MARIMBA DE ACERO INOXIDABLE CON 4 ENTREPAÑOS Y 4 POSTES	15,225.00



CUENTA PÚBLICA 2022
Relación de Bienes Muebles que Componen el Patrimonio
(Cifras en Pesos)

Código	Descripción del Bien Mueble	Valor en Libros
51111420	ANAQUEL DE 4 ENTREPAÑOS EPÓXICO PARA CAMARA O SECOS	4,433.52
51111421	ANAQUEL DE 4 ENTREPAÑOS EPÓXICO PARA CAMARA O SECOS	4,433.52
56211422	ASADOR FABRICADO EN ACERO INOXIDABLE 8 QUEMADORES TIPO FLAUTA	19,644.60
51211423	BÁSCULA MOSTRADOR PRECIO	4,785.00
51211424	BATIDORA PLANETARIA INDUSTRIAL EN ACERO INOXIDABLE	28,007.04
51211425	FREIDOR TANQUE EN ACERO INOXIDABLE	26,770.71
51111426	GABINETE TIPO BAÑO MARIA 7 INSERTOS CON QUEMADORES EN ACERO INOXIDABLE	23,890.24
56211427	ESTUFA 4 QUEMADORES O RESISTENCIAS ELECTRICAS	24,122.03
56211428	EXTRACTOR INDUSTRIAL DE JUGOS EN ALUMINIO	12,986.24
56211429	HORNO DE CONVECCION EN ACERO INOXIDABLE PUERTA CON VIDRIO	189,158.27
56911430	DISPENSADOR Y ENFRIADOR DE AGUA EN ACERO INOXIDABLE	40,576.43
56911431	DISPENSADOR Y ENFRIADOR DE AGUA EN ACERO INOXIDABLE	40,576.43
56911432	DISPENSADOR Y ENFRIADOR DE AGUA EN ACERO INOXIDABLE	40,576.42
51211433	PROCESADOR DE ALIMENTOS DE 2 1/2 QUART IRROMPIBLE CLARA VISION TAZON LOTES CON SISTEMA DE SELLADO LIQUILOK	77,222.88
52911434	INSTRUMENTACION VITUAL PARA SISTEMA DE ENTRENAMIENTOS DE CIRCUITOS	133,614.60
51211435	BATIDORA COMERCIAL CUERPO METÁLICO ACCIÓN PLANETARIA TAZON ACERO INOXIDABLE CAPACIDAD 8Q/7.6 LTS REJILLA PROTECTORA	14,285.45
51211436	CAFETERA SEMIAUTOMÁTICA PARA EXPRESS, CAPUCHINO AMERICANO CALDERA DE 4 LTS CON TRANSFORMADOR DE CALOR	53,695.40
51911437	HORNO DE MICROONDAS INDUSTRIAL FABRICADO EN ACERO INOX. TIPO ESTACIÓN DE SERVICIOS O TIENDAS DE CONVENIENCIA, CON RECUBRIMIENTO DE CERÁMICA EN PISO INTERIOR	19,855.71
56911438	LICUADORA INDUSTRIAL DE MESA 12 LTS FABRICADA EN ACERO INOXIDABLE 1HP 110/220V CON SISTEMA DE VACIADO	21,750.00
56911439	LICUADORA INDUSTRIAL DE MESA 12 LTS FABRICADA EN ACERO INOXIDABLE 1HP 110/220V CON SISTEMA DE VACIADO	21,750.00
56911440	MOLINO DE CARNE FABRICADO EN ACERO INOXIDABLE 1 HP CAPACIDA 120 KG/120 V 60 HZ	27,882.43
56211441	PLANCHA DE GAS DE 100 X 70 CON 4 QUEMADORES CUERPO DE ACERO INOX. Y PLCA DE 3/8 EN ACERO AL CARBON	16,111.12
51111442	RACK ESPIGUERO PARA 18 CHAROLAS DE 0.50 X 0.70 X 1.80 MTS DE ALTURA, FABRICADO EN LAMINA DE ACERO CALIBRE 18 Y 20, 4 RUEDAS INSTITUCIONALES DE 4" DE DIAMETRO 2CON FRENOS	12,323.51
56911443	REFRIGERADOR VERTICAL 1 PTAS CRISTAL, EQUIPADO CON 3 PARRILLAS PLASTICAS NIQUELADAS, PUERTAS CONS DISPOSITIVO AUTOMÁTICO DE CIERRE	24,733.13
51911444	TOSTADOR ELECTRICO DE PAN COMERCIAL DE BANDA FABRICADO EN ACERO INOXIDABLE 22 VLTS 60 CICLOS PTENCIA 1.9 KW	21,997.30
51111445	REPISA DE PARED DE 1.20 X 0.36 X 0.25 MTS DE ALTURA EQUIPADO CON MENSULAS PARA FIJAR A MURO FABRICADO EN LAMINA DE ACERO INOX. CALIBRE 18	2,466.29
51111446	REPISA DE PARED DE 1.60 X 0.36 X 0.25 MTS DE ALTURA EQUIPADO CON MENSULAS PARA FIJAR A MURO FABRICADA EN LAMINAS DE ACERO INOXIDABLE CALIBRE 18	3,329.20
56911447	CONGELADOR HORIZONTAL DE 400LTS CON SISTEMA DE DRENADO Y 2 LLAVES DE SEGURIDAD	22,121.43



CUENTA PÚBLICA 2022
Relación de Bienes Muebles que Componen el Patrimonio
(Cifras en Pesos)

Código	Descripción del Bien Mueble	Valor en Libros
51111448	MESA DE TRABAJO A PARED CUBIERTA DE ACERO INOX CAL .18 REFUERZOS DE LAMINA GALV CAL 18 CASQUILLOS EN ACERO INOXIDABLE CON SISTEMA DE FIJACION EXTRA, ENTREPAÑO AJUSTABLE DE LAMINA GALV CAL 18 MEDIDAS	10,254.28
51111449	MESA DE TRABAJO A PARED CUBIERTA DE ACERO INOX CAL .18 REFUERZOS DE LAMINA GALV CAL 18 CASQUILLOS EN ACERO INOXIDABLE CON SISTEMA DE FIJACION EXTRA, ENTREPAÑO AJUSTABLE DE LAMINA GALV CAL 18 MEDIDAS	10,254.28
51111450	MESA DE TRABAJO Y TARJA CENTRAL CUBIERTA DE ACERO INOXIDABLE 430 CAL 18 REFUERZOS DE LAMINA GALV CAL 18 ENTREPAÑO AJUSTBLE DE LAMINA GALV CALIBRE 18 PATAS CAL 16 DE 42MM DE DIAMETRO GALV	13,737.71
56211451	COMPRESOR LUBRICADO DE BANDA MCA TRUPER DE 60 LTS	12,180.00
51511452	UPS TRIP LITESMART 500	3,712.00
51511453	UPS TRIP LITESMART 500	3,712.00
51511454	UPS TRIP LITESMART 500	3,712.00
51111455	SILLON CON DESCANSA PIES MODELO METZ COLOR BLANCO CON CHOLOLATE	30,113.60
51111456	CUADRO MELANCOLIA PLAYA III	6,405.52
51111457	SILLA VISTA MODELO GENOVA ACOJINADA	649.60
51111458	SILLA VISTA MODELO GENOVA ACOJINADA	649.60
51111459	SILLA VISTA MODELO GENOVA ACOJINADA	649.60
51111460	SILLA VISTA MODELO GENOVA ACOJINADA	649.60
51111461	SILLA VISTA MODELO GENOVA ACOJINADA	649.60
51111462	SILLA VISTA MODELO GENOVA ACOJINADA	649.60
51111463	SILLA VISTA MODELO GENOVA ACOJINADA	649.60
51111464	SILLA VISTA MODELO GENOVA ACOJINADA	649.60
51111465	SILLA VISTA MODELO GENOVA ACOJINADA	649.60
52111466	PANTALLA BENQ PARA PORYECCION DE 84" SIN SOPORTE	1,740.00
52111467	PANTALLA BENQ PARA PORYECCION DE 84" SIN SOPORTE	1,740.00
52111468	PANTALLA BENQ PARA PORYECCION DE 84" SIN SOPORTE	1,740.00
52111469	PANTALLA BENQ PARA PORYECCION DE 84" SIN SOPORTE	1,740.00
52111470	PANTALLA BENQ PARA PORYECCION DE 84" SIN SOPORTE	1,740.00
52111471	PANTALLA BENQ PARA PORYECCION DE 84" SIN SOPORTE	1,740.00
52111472	PANTALLA BENQ PARA PORYECCION DE 84" SIN SOPORTE	1,740.00
52111473	PANTALLA BENQ PARA PORYECCION DE 84" SIN SOPORTE	1,740.00
52111474	PANTALLA BENQ PARA PORYECCION DE 84" SIN SOPORTE	1,740.00
51111475	CESTO DE BASURA (9)	618.88
51111476	SILLA DE PALETA PROFESIONAL DE ASIENTO Y RESPALDO DE POLIPROPILE (360)	426,658.53
51211477	CUCHARA PARA BAR (5)	516.20
51211478	PLATO BASE DE 32 CM PORCELANA LINEA CLASICA (100)	20,729.20
51211479	VASO CUADRADO 22 X 22 X 9 PORCELANA BLANCA (100)	20,300.00
51211480	VASO COLLINS 360 ML (100)	6,960.00
51211481	VASO PARA JUGO 148 ML (100)	5,684.00
51211482	JARRA DE 2 LTS CRISTAL TEMPLADO (10)	4,953.20
51211483	TENEDOR DE MESA LISO LINEA CLASICA (100)	3,712.00
51211484	TENEDOR DE ENSALADA LISO LINEA CLASICA (100)	3,456.80
51211485	CUCHILLO DE MESA LISO LINEA CLASICA (100)	5,336.00
51211486	CUCHARA DE MESA LISA LINEA CLASICA (100)	3,712.00
51211487	CUCHARA CAFETERA LISA LINEA CLASICA	3,155.20



CUENTA PÚBLICA 2022
Relación de Bienes Muebles que Componen el Patrimonio
(Cifras en Pesos)

Código	Descripción del Bien Mueble	Valor en Libros
52111488	BARRA DE SONIDO LG SOUNDBAR LAS350B	3,480.00
56711489	TORNO CONCEP TURN 60 DE SOBREMESA CNC DE 2 EJES CONTROLADO POR ORDENADOR	1,600,962.40
56611490	PLC ALLEN BRADLEY CONTROLADOR MICRO 850	33,176.00
56611491	PLC ALLEN BRADLEY CONTROLADOR MICRO 850	33,176.00
56611492	PLC ALLEN BRADLEY CONTROLADOR MICRO 850	33,176.00
56611493	PLC ALLEN BRADLEY CONTROLADOR MICRO 850	33,176.00
56611494	PLC ALLEN BRADLEY CONTROLADOR MICRO 850	33,176.00
56611495	PLC ALLEN BRADLEY CONTROLADOR MICRO 850	33,176.00
56611496	VARIADOR DE VELOCIDAD POERFLEX 525	28,420.00
56611497	VARIADOR DE VELOCIDAD POERFLEX 525	28,420.00
56611498	CONTRACTOR DE 3 POLOS IEC	5,684.00
56611499	CONTRACTOR DE 3 POLOS IEC	5,684.00
56611500	CONTRACTOR DE 3 POLOS IEC	5,684.00
56611501	CONTRACTOR DE 3 POLOS IEC	5,684.00
56611502	CONTRACTOR DE 3 POLOS IEC	5,684.00
52911503	EQUIPO NEUMÁTICA	284,200.00
52911504	EQUIPO DE SENSORES PARA EL RECONOCIMIENTO DE OBJETOS	95,468.00
52911505	EQUIPO DE SENSORES PARA EL RECONOCIMIENTO DE OBJETOS	95,468.00
53211506	MEDIDOR DE GASTO MECÁNICO DE TURBINA BRINDADO	7,000.00
53211507	MEDIDOR DE GASTO MECÁNICO DE TURBINA BRINDADO	7,000.00
51511508	UPS TRIPPLITE MCA OMNISMART500	0.00
51211509	NEVERAS BLANCAS EXTRAGRANDES	4,497.75
51211510	NEVERAS BLANCAS EXTRAGRANDES	4,497.75
51911511	CLIMA INVERTER MIRAGE MAGNUM, 12000 BTU	21,288.67
51911512	CLIMA INVERTER MIRAGE MAGNUM, 12000 BTU	21,288.67
51511513	RACK VERTICAL 19" DE 47.5 CM DE ANCHO X 210 CM	3,490.00
51111514	MESA REDONDA DE 120 CM DE ANCHO POR 80 CM DE ALTO	4,060.00
51511515	IMPRESORA HP LASERJET P1102W	2,842.00
51511516	MULTIFUNCIONAL CANON MG 3610	2,668.00
51111517	SILLA PRESIDENCIAL TERMINADO EN PU CON ESTRUCTURA METAL CROMADA	3,478.84
51111518	SILLA PRESIDENCIAL TERMINADO EN PU CON ESTRUCTURA METAL CROMADA	3,478.84
51111519	SILLA PRESIDENCIAL TERMINADO EN PU CON ESTRUCTURA METAL CROMADA	3,478.84
51111520	SILLA PRESIDENCIAL TERMINADO EN PU CON ESTRUCTURA METAL CROMADA	3,478.84
51511521	LAPTO HP 14 PROCESADOR INTEL CORE MEMORIA RAM DE 8G/DISCO DURO DE 1 TB	19,718.84
51511522	LAPTO HP 14 PROCESADOR INTEL CORE MEMORIA RAM DE 8G/DISCO DURO DE 1 TB	19,718.84
51511523	LAPTO HP 14 PROCESADOR INTEL CORE MEMORIA RAM DE 8G/DISCO DURO DE 1 TB	19,718.84
51511524	LAPTO HP 14 PROCESADOR INTEL CORE MEMORIA RAM DE 8G/DISCO DURO DE 1 TB	19,718.84
51511525	IMPRESORA TODO EN UNO HP DESJET INK ADVANTAGE 2135	5,798.84
51511526	IMPRESORA TODO EN UNO HP DESJET INK ADVANTAGE 2135	5,798.84
56711527	DESBROZADORA STIHL FS-85 MOTOR 1.3 HP, CILINDRADA 25.4 CM3, PESO 5.3	6,501.80



CUENTA PÚBLICA 2022
Relación de Bienes Muebles que Componen el Patrimonio
(Cifras en Pesos)

Código	Descripción del Bien Mueble	Valor en Libros
56411528	AIRE ACONDICIONADO INVERTER	22,040.00
51511529	POWER BEAM ACCESS POINT	3,480.00
51511530	POWER BEAM ACCESS POINT	3,480.00
51511531	ROUTER BALANCEADOR DE CARGA TP-LINK TL-R480T	5,990.00
51511532	IMPRESORA TODO EN UNO HP DESJET INK ADVANTAGE 2135	5,798.84
52111533	VIDEOPROYECTOR S27 DE 2700 LUMENES	17,400.00
52111534	VIDEOPROYECTOR S27 DE 2700 LUMENES	17,400.00
52111535	VIDEOPROYECTOR S27 DE 2700 LUMENES	17,400.00
51111536	ROTAFOLIO	4,289.68
51511537	PANTALLA PARA PROYECTOR DE 1.50 X 1.50 MTS. RETRACTIL MANUAL	4,483.40
51511538	PANTALLA PARA PROYECTOR DE 1.50 X 1.50 MTS. RETRACTIL MANUAL	4,483.40
51511539	PANTALLA PARA PROYECTOR DE 1.50 X 1.50 MTS. RETRACTIL MANUAL	4,483.40
51111540	ISLA DE TRABAJO EJECUTIVO EN COLOR CHOCOLATE	13,768.04
51111541	SILLA EJECUTIVA	5,449.68
51511542	IMPRESORA MULTIFUNCIONAL OFFICEJET PRO HP 6830	6,634.04
51511543	REGULADOR DE VOLTAJE	3,454.48
51511544	REGULADOR DE VOLTAJE	3,454.48
51511545	COMPUTADORA LENOVO C20-00	13,338.84
51111546	ESCRITORIO DE CRISTAL	4,290.84
51111547	SILLA EJECUTIVA	5,449.68
52211548	COLUMNA PARA PEBETERO DE MADERA	4,269.96
51211549	NEVERA GRANDE	4,982.20
51511550	IMPRESORA TODO EN UNO HP DESJET INK ADVANTAGE 2135	5,798.84
51111551	PODIUM DE MADERA Y ESTRUCTURA METALICA COLOR CHOCOLATE CON LOGOTIPO DEL ITESCHAM Y DEL ESTADO DECAMPECHE	17,226.00
51911552	SUMINISTRO E INSTALACION DE CLIMA MARCA LG DE 12000 BTU	14,500.00
51911553	SUMINISTRO E INSTALACION DE VENTILADORES, AREA EXTERNA DE LA BIBLIOTECA	0.00
51911554	SUMINISTRO E INSTALACION DE VENTILADORES, AREA EXTERNA DE LA BIBLIOTECA	3,248.00
52111555	MEZCLADORA ANÁLOGA YAMAHA MODELO MGP32X	38,000.00
54111556	VEHICULO CHEVROLET AVEO MODELO 2017	161,700.00
51511557	IMPRESORA SAMNSUNG SL-M2020/XAX	4,500.00
51511558	DISCO DURO EXTERNO ADATA 1 TG USB 3,0	5,500.00
51511559	CPE/AP ENLACE 5 GHZ	5,800.00
51511560	CPE/AP ENLACE 5 GHZ	5,800.00
51511561	ADAPTADOR VOIP GRANDSTREAM DE 8 FXO	7,540.00
51111562	LIBRERO 5 REPISAS CHOCOLATE	7,698.00
51111563	ANAQUEL METALICO 5 REPISAS IRON NEGRO	6,000.00
51111564	SILLA EJECUTIVA SILVES CAFÉ POLIPIEL	6,185.00
51111565	SILLA EJECUTIVA ZURICH TELAPOLIPIEL NEGRO	5,449.68
51111566	SILLA EJECUTIVA ZURICH TELAPOLIPIEL NEGRO	5,449.68
51111567	SILLA EJECUTIVA ZURICH TELAPOLIPIEL NEGRO	5,449.68
51111568	SILLA EJECUTIVA ZURICH TELAPOLIPIEL NEGRO	5,449.68
51111569	ARCHIVERO VERTICAL 4 GAVETA ALMENDRA	7,200.00
51511570	IMPRESORA METALICA SL-M2020/XAX MONOCROMATICA	4,500.00



CUENTA PÚBLICA 2022
Relación de Bienes Muebles que Componen el Patrimonio
(Cifras en Pesos)

Código	Descripción del Bien Mueble	Valor en Libros
51511571	IMPRESORA METALICA SL-M2020/XAX MONOCROMATICA	4,500.00
52111572	VIDEOPROYECTOR S27 DE 2700 LUMENES EPSON	17,400.00
51111573	MALETA PARA DOCUMENTOS MARCA AMERICAN TOURISTER	4,500.00
52111574	VIDEOPROYECTOR S27 DE 2700 LUMENES EPSON	17,400.00
56711575	GUILLOTINA QUATER DE MADERA	2,842.00
51511576	NO BREAK MARCA KOBLENZ480 VA	3,103.00
51511577	IMPRESORA EMPRESARIAL HP LASERJET 500 SOLOR SERIE M551	0.00
52111578	VIDEOPROYECTOR S27 DE 2700 LUMENES	17,400.00
52111579	VIDEOPROYECTOR S27 DE 2700 LUMENES	17,400.00
51511580	MEMORIA DE DISCO DURO EXTERNA 1TB	9,000.00
51111581	ARCHIVERO 3 GAVETAS CARTA GRIS ACERO	7,200.00
56711582	GUILLOTINA T/CARTA 12" RIHAN	2,842.00
51511583	NO BREAK	3,103.00
51511584	DISCO DURO EXTERNO ADATA 1 TG USB 3,0	5,500.01
56711585	GUILLOTINA	2,842.00
56211586	HIDRO LAVADORA KERHER HL - 2700UK7 C/MOTOR UKURA 7HP SERIE MOTOR# T0720016030055817	10,312.40
56411587	MINI SPLIT MARCA LG 12000 BT/H	14,848.00
51511588	NO BREK SOLA BASIC ISB	3,600.00
51511589	DISCO DURO 1 TB ADATA	2,850.01
51511590	IMPRESORA MULTIFUSIONAL HPLASERJET PRO M176N	6,800.00
51511591	SISTEMA INAHALAMBRICO DE MANO SHURE SERIE DIGITAL	14,000.01
56111592	PODADORA HOSHI MOD 775HLMCK DE N21" MOTOR KOHLER SERIE 460631319408	6,788.32
53211593	AMPLIFICADOR DE AUDIO BUNKER DE 2600 WATSS MOD CD26000	12,279.95
56411594	MINISPLIT BENELUX 12000 BTUS DE 220V	14,152.00
52111595	PROYECTOR EPSON VS250	16,936.00
52111596	VIDEOPROYECTOR S27 DE 2700 LUMENES	16,936.00
52111597	VIDEOPROYECTOR S27 DE 2700 LUMENES	16,936.00
51511598	DISCO DURO EXTERNO ADATA HD710 PRO 2TB 3.1 NEGRO	10,068.15
51511599	NOBREAK TRIPP-LITE SNMPWEBCARD OPCIONAL LCD	25,068.56
51111600	ESCRITORIO DE 140X 60 X75 CM C/1 FAL DON EN 16MM C/2 PATAS METALICAS	4,405.01
51111601	ESCRITORIO DE 140X 60 X75 CM C/1 FAL DON EN 16MM C/2 PATAS METALICAS	4,405.01
51111602	ESCRITORIO DE 140X 60 X75 CM C/1 FAL DON EN 16MM C/2 PATAS METALICAS	4,405.01
51111603	ESCRITORIO DE 140X 60 X75 CM C/1 FAL DON EN 16MM C/2 PATAS METALICAS	4,405.01
51111604	ESCRITORIO DE 140X 60 X75 CM C/1 FAL DON EN 16MM C/2 PATAS METALICAS	4,405.01
51111605	ESCRITORIO DE 140X 60 X75 CM C/1 FAL DON EN 16MM C/2 PATAS METALICAS	4,405.01
51111606	ESCRITORIO DE 140X 60 X75 CM C/1 FAL DON EN 16MM C/2 PATAS METALICAS	4,405.01
51111607	ESCRITORIO DE 140X 60 X75 CM C/1 FAL DON EN 16MM C/2 PATAS METALICAS	4,405.01
51111608	ESCRITORIO DE 140X 60 X75 CM C/1 FAL DON EN 16MM C/2 PATAS METALICAS	4,405.00
51111609	ESCRITORIO DE 140X 60 X75 CM C/1 FAL DON EN 16MM C/2 PATAS METALICAS	4,405.00



CUENTA PÚBLICA 2022
Relación de Bienes Muebles que Componen el Patrimonio
(Cifras en Pesos)

Código	Descripción del Bien Mueble	Valor en Libros
51111610	ESCRITORIO DE 140X 60 X75 CM C/1 FAL DON EN 16MM C/2 PATAS METALICAS	4,405.00
51111611	SILLA DE VISITA GENOVA COLOR AZUL ELECTRICO	589.00
51111612	SILLA DE VISITA GENOVA COLOR AZUL ELECTRICO	589.00
51111613	SILLA DE VISITA GENOVA COLOR AZUL ELECTRICO	589.00
51111614	SILLA DE VISITA GENOVA COLOR AZUL ELECTRICO	589.00
51111615	SILLA DE VISITA GENOVA COLOR AZUL ELECTRICO	589.00
51111616	SILLA DE VISITA GENOVA COLOR AZUL ELECTRICO	589.00
51111617	SILLA DE VISITA GENOVA COLOR AZUL ELECTRICO	589.00
51111618	SILLA DE VISITA GENOVA COLOR AZUL ELECTRICO	589.00
51111619	SILLA DE VISITA GENOVA COLOR AZUL ELECTRICO	589.00
51111620	SILLA DE VISITA GENOVA COLOR AZUL ELECTRICO	589.00
51111621	SILLA DE VISITA GENOVA COLOR AZUL ELECTRICO	589.00
51111622	SILLA DE VISITA GENOVA COLOR AZUL ELECTRICO	589.00
51111623	SILLA DE VISITA GENOVA COLOR AZUL ELECTRICO	589.00
51111624	SILLA DE VISITA GENOVA COLOR AZUL ELECTRICO	589.00
51111625	SILLA DE VISITA GENOVA COLOR AZUL ELECTRICO	589.00
51111626	SILLA DE VISITA GENOVA COLOR AZUL ELECTRICO	589.00
51111627	SILLA DE VISITA GENOVA COLOR AZUL ELECTRICO	589.00
51111628	SILLA DE VISITA GENOVA COLOR AZUL ELECTRICO	589.00
51111629	SILLA DE VISITA GENOVA COLOR AZUL ELECTRICO	589.00
51111630	SILLA DE VISITA GENOVA COLOR AZUL ELECTRICO	589.00
51111631	SILLA DE VISITA GENOVA COLOR AZUL ELECTRICO	589.00
51111632	SILLA DE VISITA GENOVA COLOR AZUL ELECTRICO	589.00
51111633	SILLA DE VISITA GENOVA COLOR AZUL ELECTRICO	589.00
51111634	SILLA DE VISITA GENOVA COLOR AZUL ELECTRICO	589.00
51111635	SILLA DE VISITA GENOVA COLOR AZUL ELECTRICO	589.00
51111636	SILLA DE VISITA GENOVA COLOR AZUL ELECTRICO	589.00
51111637	SILLA DE VISITA GENOVA COLOR AZUL ELECTRICO	589.00
51111638	SILLA DE VISITA GENOVA COLOR AZUL ELECTRICO	589.00
51111639	SILLA DE VISITA GENOVA COLOR AZUL ELECTRICO	589.00
51111640	SILLA DE VISITA GENOVA COLOR AZUL ELECTRICO	589.00
51911641	OZ100A1 PURIFICADOR DE AIRE	3,788.99
51911642	OZ100A1 PURIFICADOR DE AIRE	3,788.99
51911643	OZ100A2 PURIFICADO DE AIRE A2	3,989.00
1644	CELULAR MOTOROLA COLOR INDIGO IMEIL:351843091264901	0.00
51111645	ESCRITORIOEN L HAVANO CLAVE UNIDAD:H87 N°IDENTIFICACION:ES-001 CLAVE PRODSERV:56101700 ESCRITORIO EJECUTIVO DE OFICINA.	4,570.28
51111646	SILLA EJECUTIVA MAGIC CLAVEUNIDAD:H87 N°IDENTIFICACION:SI-001 CLAVEPRODSER:56112104	2,699.22
1647	FOLIADOR DE 6 DIGITOS CONTIENE 5 PIEZAS	0.00
51511648	UPS TRIPPLITE 6 ACTOS DE 350VA INTERNET 350U CLAVEUNIDAD:H87 N°IDENTIFICACION:UPS-001 CLAVEPRODSERV_43222901	0.00
1649	MOUSE LOGITECH M170 NEGRO GRIS INALAMBRICO CLAVEUNIDAD:H87 CLAVEPRODSERV: 01010101	0.00
51511650	MULTIFUNCIONAL HP JETPRO 8720 CLAVEUNICA:H87 CLAVEPRODSER:01010101	0.00



CUENTA PÚBLICA 2022
Relación de Bienes Muebles que Componen el Patrimonio
(Cifras en Pesos)

Código	Descripción del Bien Mueble	Valor en Libros
51511651	COMPUTADORA DE ESCRITORIO DT ASPIRE ATC-710-M065 CLAVEUNIDAD H 87 N°IDENTIFICACION: COMP-0001 CLAVEPRODSERV: 43211500	16,174.27
51511652	MONITOR AOC 19 HDMI LED SERIE AOBH11A002981 CLAVE UNIDAD:H87 N°IDENTIFICACION:MON-001 CLAVEPRODSERV:43211900	4,018.58
51511653	CAFETERA	0.00
52111654	PIZARRON BLANCO DE 2.40 DE ANCHO PIOR 1.20DE LARGO CLAVE UNICA:H87 CLAVEPRODSERV:01010101	4,268.80
51111655	SILLON EJECUTIVO BRAZOS MOVILES EN COLOR NEGRO CON BLANCO 56112101 HFS 1429 (PRODEP 2017)	2,347.87
51111656	ARCHIVERO DE 4 CAJONES METALICO MARCA LOTEN,MOD. LT-1004, SIN NUM. DE SERIE (PRODEP 2017)	3,528.76
51111657	MODULO PENINSULAR SEMI-EJECUTIVO ORION C/CAJONERA (1A +1P)DE 160X1 70X73.6 CM COLOR WENGUE (PRODEP 2017)	5,123.37
53111658	PENETROMETRO DE BOLSILLO PARA SUELO BLANDOS H1 4200 (PRODEP 2017)	1,822.36
53111659	PIE ADAPTADOR H 4200 F (PRODEP 2017)	656.56
53111660	PENETROMETRO DE BOLSILLO PARA SUELDOS BLANDOS ei29-3729 (PRODEP 2017)	2,521.08
51511661	IMPRESORA LASER SAMSUNG XPRESS, 1200 DPI,10000 PAGINAS POR MES. LASER (SL-M2020) CLAVE CT:IMPSMG2020 MODELO XPRESS, INCLUYE TONER SAMSUNG MLT-D111S PARA ML-2022/2070 1000 PAG. (PRODEP 2017)	3,341.60
51511662	MONITOR HP PRODISPLAY P202 VA LED 20" 1600 X 900 TN 2590 LCD CON PROTECTOR DE IMAGEN CODIGO K7X27AA#ABA (PRODEP 2017)	2,355.38
51511663	CABLE VIDEO HDMI MANHATTAN 1.3 M-M 3.0M BOLSA 306126 (PRODEP 2017)	314.34
51511664	REGULADOR SOLA BASIC MICROVOLT INET, SLIMVOT 1300VA/700W, 4 CONTACTOS CLAVE EN-430549-1 (PRODEP 2017)	451.42
51511665	DISCO DURO EXTERNO ADATA HV/100 1 TB 3.0 NEGRO (AHV100-1TU3 -CBK) CLAVE DD-385372-31 (PRODEP 2017)	2,169.78
51511666	MOUSE INALAMBRICO LOGITECH M185 COLOR NEGRO # 910-00225 (PRODEP 2017)	367.48
51511667	LAPTOP LENOVO IDEA 320-14IKB (80XK000VLM),CIS,16GB, 2 TERAS,14",WI PROCESADOR;INTEL CORE I5-7200H, SISTEMAS OPERATIVO, WINDOWS 10, MEMORIA; 16GB DISCO DURO DE 2 TB, PANTALLA 14" CODIGO 80XK000VLM (PRODEP 2017)	15,000.00
53111668	MICROSCOPIO COMPUESTO, TUBO VINOCULAR TIPO SIEDENTOPF CON INCLINACION DE 30° GIRABLE A 360°, DISTANCIA INTERPUPILAR DE 55-75 MILIMETROS, CON NUEVO SISTEMA OPTICO DE COLOR CORREGIDO AL INFINITO (CCIS),OPTICA CON SISTEMA ANTIHONGO OCULARES DE CAMPO AMPLIO N-WF 10X-20 MILIMETROS,PARA PORTADORES DE GAFAS,AJUSTE DE DIOPTRIAS DE +/-5 Y CONCHAS OCULARES TUBOS PORTAOCULARES CON TORNILLO S DE SUJECION PARA LOS OCULARES,OBJETIVOS PARA CAMPOS CLAROS,PLAN ACROMATICOS EF-N PL CON CORRECCION AL INFINITO. MODELO MOTIC BA210, MARCA MOTIC (PRODEP 2017)	30,000.00
51111669	ESCRITORIO RECTANGULAR SECRETARIAL DE 120X60X75 CMS. COLOR WENGUE (PRODEP 2017)	3,245.00
51111670	SILLON EJECUTIVO EN COLOR NEGRO COSTURAS BLANCAS (PRODEP 2017)	3,685.00
51111671	SILLA OPERATIVA COSMO USO RUDO COLOR NIGER (PRODEP 2017)	2,579.00
51111672	ARO DESCANSA PIES EN ACERO CROMADO C/EXTENSION (PRODEP 2017)	491.00
51111673	SILLA EJECUTIVA MAGIC CLAVEUNIDAD:H87 N°IDENTIFICACION:SI- 001 CLAVEPRODSER:56112104	2,699.22



CUENTA PÚBLICA 2022
Relación de Bienes Muebles que Componen el Patrimonio
(Cifras en Pesos)

Código	Descripción del Bien Mueble	Valor en Libros
51111674	SILLON EJECUTIVO EARTH NEGRO CLAVE UNIDAD:H87 CLEVEPRODSERV;56112101	3,839.99
51111675	SILLA EJECUTIVA MILAN NEGRA CLAVEUNIDAD:H87 CLAVEPRODSERV:56112104	5,339.99
52911676	BEHERINGER FBQ 6200 HD ECUALIZADOR PROFESIONAL DE 31 BANDAS	9,891.04
51511677	MACBOOK AIR APPLE 13	22,999.00
51111678	STAND MURO O PARED 3 X 3 M	8,201.10
52111679	VIDEO PROYECTOR MARCA EPSON MODELO POWER LITE S39+ (PRODEP2018)	10,000.00
51511680	COMPUTADORA PORTATIL HP 240 G6,Ci5,8GB, 1 TB, LED 14"WIN 10 (PRODEP 2018)	15,000.00
51111681	ESCRITORIO SECRETARIAL 2 CAJONES MEDIDAS 1.20 X .60X.75 (PRODEP 2018)	5,000.00
51111682	GABINETE VERTICAL CON PUERTAS Y ENTREPAÑOS (PRODEP 2018)	5,000.00
51511683	COMPUTADORA PORTATIL MARCA LENOVO MODELO IDEPAD 330-15IKB,CON PROCESADOR INTEL CI5,DICO DURO DE 2 TB,MEMORIA RAM DE 6GB(PRODEP 2018)	15,000.00
52111684	VIDEO PROYECTOR EPSON S39+ (PRODEP 2018)	10,000.00
51511685	COMPUTADORA EQUIPADA HP I3 (43211507)	24,106.81
51111686	SILLA SECRETARIAL EJECUTIVA (56101504)	3,743.98
51111687	ESCRITOTIO PARA OFICINA (56101703)	5,427.86
51511688	COMPUTADORA EQUIPADA HP I5 (43211507)	28,928.46
51111689	SILLA SECRETARIAL (56101504)	4,472.61
51511690	LAPTOP HP CW0007LA AMD RYZEN 3 2300U 12 GB RAM 1TB HDD (PRODEP 2018)	14,000.00
51111691	SILLA XZ10 AJUSTABLE GIRATORIO ERGONOMICO CONFORT (PRODEP 2018)	4,500.00
52111692	PROYECTOR SPECTRA 3000 LUMENES HDMI/VGA (PRODEP 2018)	3,500.00
53111693	FUMIGADORA DE MOTOR A GASOLINA DE 25 LTS (PRODEP 2018)	5,500.00
53111694	DESBROZADORA A GASOLINA 26CC, 17 DE CORTE MANGO D (PRODEP 2018)	2,500.00
51111695	ESCRITORIO EN L CAPRI(PRODEP 2018)	6,899.00
51111696	LIBRERO 5 REPISAS CHOCOLATE HECHO DE RESISTENTE EN LAMINADO (PRODEP 2018)	2,899.00
51111697	SILLA DIRECTOR LONDRES (PRODEP 2018)	3,999.00
51111698	ARCHIVERO 4 GAVETAS ALMENDRA (PRODEP 2018)	5,449.00
52111699	VIDEO PROYECTOR X05+ EPSON (PRODEP 2018)	9,499.00
53111700	DESBROZADORA A GASOLINA 30CC RECTA MANGO TIPO D (PRODEP 2018)	6,000.00
51111701	CONJUNTO OPERATIVO 150 X 150X 75CM KENZA WENGUE /NEGRO (PRODEP 2018)	10,834.00
51111702	SILLON EJECUTIVO RESPALDO ALTO FIJO TAPIZ TOUCH NEGRO (PRODEP 2018)	4,166.00
51511703	PORTATIL LAPTOP HACER ASPIRE A315-53-370J CORE I3 (PRODEP 2018)	9,724.00
52111704	VIDEO PROYECTOR EPSON POWERLITE X05+,3LCD XGA, 3300	9,276.00
51511705	IMPRESORA MULTIFUNCIONAL HP INK TANK 410 INYECCION DE TINTA 5PPM,4800 X 1200DPI(PRODEP 2018)	5,000.00
51511706	LAPTOP HACER A 315-S3-306Y, INTEL CORE I3,AGB+16 OPTANE, DISCO DURO 2TB,15.6 PULGADS, WIN 10 HOME(PRODEP 2018)	10,000.00



CUENTA PÚBLICA 2022
Relación de Bienes Muebles que Componen el Patrimonio
(Cifras en Pesos)

Código	Descripción del Bien Mueble	Valor en Libros
51111707	CONJUNTO EJECUTIVO: 1 ARCHIVERO 3 GAVETAS METAL ALUM- WEN,1SILLON EJECUTIVO RESPALDO ALTO CONDESCANSA BRAZOS 1MODULO EJECUTIVO EN MELANINA	15,000.00
55111708	IMPRESORA HP MULTIFUNCIONAL OFFICE JET PRO 8720	6,595.00
52111709	VIDEO PROYECTOR BENQ DLP MS550	9,800.00
51511710	COMPUTADORA EQUIPADA LENOVO	14,912.62
51511711	COMPUTADORA SERVIDOR HEWLETT PACKARD CON 2 TB DE DISCO DURO Y NOBREAK DE 800V A ISB (PRODEP 2018)	50,000.00
51511712	VOSTRO 3468 DELL C15,8GB,1TB,14" (PRODEP 2018)	19,000.00
52111713	VIDEO PROYECTOR EPSON S39 POWERLITE (PRODEP 2018)	10,000.00
51111714	ESCRITORIO EN L	3,387.20
51111715	SILLA SECRETARIAL	1,648.36
52311716	CAMARA WEB LOGITECH	2,077.88
52311717	MICROFONO INALAMBRICO DE DIADEMA O SOLAPA	3,440.69
51511718	IMPRESORA BROTHER QL- 800 TERMINA	4,038.46
51111719	PIZARRON BLANCO DE 2.40 X 1.20	8,764.96
51111720	GABINETE PARA HERRAMIENTAS	7,343.29
52111721	BAFLE AMPLIFICADOR	17,062.16
56311722	DESMELEZADORA	8,604.74
51211724	CAMARA FOTOGRAFICA	4,504.60
51911725	AIRE ACONDICIONADO	8,387.68
51511742	COMPUTADORA HP 280 G3 SFF INTEL CORE I4	13,850.01
52111725	PROYECTOR MULTIMEDIA EPSON H 842A SERIE X4HG9600659	11,832.00
52111726	PROYECTOR MULTIMEDIA EPSON H 842A SERIE X4HG9600662	11,832.00
52111727	PROYECTOR MULTIMEDIA EPSON H 842A SERIE X4HG9601031	11,832.00
52111728	PROYECTOR MULTIMEDIA EPSON H842A	11,832.00
52111729	PROYECTOR MULTIMEDIA EPSON H842A	11,832.00
52111730	PROYECTOR MULTIMEDIA EPSON H842A	11,832.00
52111731	PROYECTOR MULTIMEDIA EPSON H842A	11,832.00
51911732	MINIAPLIT MIRAGE X2 ESTANDAR DE 24000 BTUS 220 VOLTS	15,384.60
51911733	MINIAPLIT MIRAGE X2 ESTANDAR DE 24000 BTUS 220 VOLTS	15,964.60
56911734	DESPENSADOR DE AGUA CALIENTE Y FRIA	0.00
53111735	LAVA OJOS	11,293.39
51111736	PIZARRON BLANCO 1.20X .90 CM	0.00
51111737	PIZARRON BLANCO 240 X 120 C/ BASTIDOR ESCO	0.00
52111738	VIDEO PROYECTOR S41 EPSON	11,832.00
52111739	VIDEO PROYECTOR S41 EPSON	11,832.00
51511740	NO- BREAK KOBLENZ	0.00
51511741	NO- BREAK KOBLENZ	0.00

LIC. BISMARCK EDUARDO RICHAUD
CORAL

L.C. JOAQUIN FERNANDO PEREZ
AMABILIS

DIRECTOR GENERAL

SUBDIRECTOR DE SERVICIOS
ADMINISTRATIVOS

TECNM CAMPUS CHAMPOTON

TECNM CAMPUS CHAMPOTON



CUENTA PÚBLICA 2022
Relación de Cuentas Bancarias productivas específicas

ENTE PÚBLICO: INSTITUTO TECNOLÓGICO SUPERIOR DE CHAMPOTÓN

Fondo Programa o Convenio	Datos de la Cuenta	
	Institución Bancaria	Número de Cuenta
ESTATAL 2019	BANCOMER	0112741989
FAM 2019	BANCOMER	0111736205
FAM 2020	BANCOMER	0117414285
ESTATAL 2020	BANCOMER	0114600320
GASTO DE OPERACION COMPLEMENTO 2020	BANCOMER	0115275342
FEDERAL 2022	BANCOMER	0118116911
CONCENTRADORA 2022	BANCOMER	01181352151
CAP. 1000 ESTATAL	BANCOMER	0118135193
CAP. 1000 FEDERAL	BANCOMER	0118135134
ESTATAL 2022	BANCOMER	01180425788
INGRESOS PROPIOS	BANCOMER	0114600576
PRODEP 2021	CITIBANAMEX	70146743380
PROYECTOS DE INVESTIGACION ESTATAL	BANCOMER	0118828652
FAM 2022	BANCOMER	0118647577
CONVENIO	HSBC	4057251373

LIC. BISMARCK EDUARDO RICHAUD CORAL

DIRECTOR GENERAL

TECNM CAMPUS CHAMPOTÓN

L.C. JOAQUIN FERNANDO PEREZ AMABILIS

SUBDIRECTOR DE SERVICIOS ADMINISTRATIVOS

TECNM CAMPUS CHAMPOTÓN



CUENTA PÚBLICA 2022
Formato del Ejercicio y Destino de Gasto Federalizado y Reintegros

ENTE PÚBLICO: INSTITUTO TECNOLÓGICO SUPERIOR DE CHAMPOTÓN

Formato del ejercicio y destino de gasto federalizado y reintegros Anual				
Programa o Fondo	Destino de los Recursos	Ejercicio		Reintegro
		DEVENGADO	PAGADO	
N/A	N/A	0.00	0.00	0.00

LIC. BISMARCK EDUARDO RICHAUD
CORAL

DIRECTOR GENERAL

TECNM CAMPUS CHAMPOTÓN

L.C. JOAQUIN FERNANDO PEREZ
AMABILIS

SUBDIRECTOR DE SERVICIOS
ADMINISTRATIVOS

TECNM CAMPUS CHAMPOTÓN


RELACIÓN DE ESQUEMAS BURSÁTILES Y DE COBERTURAS FINANCIERAS

Ente Público: INSTITUTO TECNOLÓGICO SUPERIOR DE CHAMPOTON
del 01 de Enero al 31 de Diciembre 2022

En este trimestre No hay Relación de Esquemas Bursátiles y de Cobertura Financiera
para el Instituto Tecnológico Superior de Champotón



L.C. Joaquín Fernando Pérez Amábilis
Subdirector de Servicios Administrativos.



Lic. Bismarck Eduardo Richaud Coral
Director General



CUENTA PÚBLICA 2022
Clasificación Económica de los Ingresos, de los Gastos y del Financiamiento
Versión Analítica
Del 1o. de enero al 31 de diciembre de 2022
(Cifras en Pesos)

ENTE PÚBLICO: INSTITUTO TECNOLÓGICO SUPERIOR DE CHAMPOTON

Código	Concepto	Importe
1	INGRESOS	
1.1	INGRESOS CORRIENTES	56,396,928.58
1.1.1	Impuestos	0.00
1.1.1.1	Impuestos sobre el ingreso, las utilidades y las ganancias de capital	0.00
1.1.1.1.1	De personas físicas	0.00
1.1.1.1.2	De empresas y otras corporaciones (personas morales)	0.00
1.1.1.1.3	No clasificables	0.00
1.1.1.2	Impuestos sobre nómina y la fuerza de trabajo	0.00
1.1.1.3	Impuestos sobre la propiedad	0.00
1.1.1.4	Impuestos sobre los bienes y servicios	0.00
1.1.1.5	Impuestos sobre el comercio y las transacciones internacionales/comercio exterior	0.00
1.1.1.6	Impuestos ecológicos	0.00
1.1.1.7	Impuestos a los rendimientos petroleros	0.00
1.1.1.8	Otros Impuestos	0.00
1.1.1.9	Accesorios	0.00
1.1.2	Contribuciones a la Seguridad Social	0.00
1.1.2.1	Contribuciones de los empleados	0.00
1.1.2.2	Contribuciones de los empleadores	0.00
1.1.2.3	Contribuciones de los trabajadores por cuenta propia o no empleados	0.00
1.1.2.4	Contribuciones no clasificables	0.00
1.1.3	Contribuciones de Mejoras	0.00
1.1.4	Derechos y Productos y Aprovechamientos Corrientes	484.56
1.1.4.1	Derechos no incluidos en otros conceptos	0.00
1.1.4.2	<i>Productos corrientes no incluidos en otros conceptos</i>	484.56
1.1.4.3	Aprovechamientos corrientes no incluidos en otros conceptos	0.00
1.1.5	Rentas de la Propiedad	0.00
1.1.5.1	Intereses	0.00
1.1.5.1.1	Internos	0.00
1.1.5.1.2	Externos	0.00
1.1.5.2	Dividendos y retiros de las cuasisociedades	0.00
1.1.5.3	Arrendamientos de tierras y terrenos	0.00
1.1.5.4	Otros	0.00
1.1.6	Ventas de Bienes y Servicios de Entidades del Gobierno General/Ingreso de Explotación de Entidades EmpresCalibries	2,079,421.02
1.1.6.1	Ventas de establecimientos no de mercado	2,079,421.02
1.1.6.2	Ventas de establecimientos de mercado	0.00
1.1.6.3	Derechos administrativos	0.00
1.1.7	Subsidios y Subvenciones Recibidos por Entidades EmpresCalibries Públicas	48,674,658.00
1.1.7.1	Subsidios y Subvenciones recibidos por entidades empresCalibries públicas no financieras	48,674,658.00
1.1.7.2	Subsidios y Subvenciones recibidos por entidades empresCalibries públicas financieras	0.00
1.1.8	Transferencias, Asignaciones y Donativos Corrientes Recibidos	0.00
1.1.8.1	Del sector privado	0.00
1.1.8.2	Del sector público	0.00
1.1.8.2.1	De la Federación	0.00
1.1.8.2.2	De Entidades Federativas	0.00
1.1.8.2.3	De Municipios	0.00
1.1.8.3	Del sector externo	0.00
1.1.8.3.1	De gobiernos extranjeros	0.00
1.1.8.3.2	De organismos internacionales	0.00
1.1.8.3.3	Del sector privado externo	0.00
1.1.9	Participaciones	5,642,365.00
1.2	INGRESOS DE CAPITAL	0.00
1.2.1	Venta (Disposición) de Activos	0.00
1.2.1.1	Venta de activos fijos	0.00
1.2.1.2	Venta de objetos de valor	0.00
1.2.1.3	Venta de activos no producidos	0.00
1.2.2	Disminución de Existencias	0.00
1.2.2.1	Materiales y suministros	0.00
1.2.2.2	Materias Primas	0.00
1.2.2.3	Trabajos en curso	0.00
1.2.2.4	Bienes terminados	0.00
1.2.2.5	Bienes para venta	0.00
1.2.2.6	Bienes en tránsito	0.00
1.2.2.7	Existencia de material de seguridad y defensa	0.00
1.2.3	Incremento de la Depreciación, Amortización, Estimaciones y Provisiones Acumuladas	0.00
1.2.3.1	Depreciación y amortización	0.00
1.2.3.2	Estimaciones por deterioro de inventarios	0.00
1.2.3.3	Otras estimaciones por pérdida o deterioro	0.00
1.2.3.4	Provisiones	0.00
1.2.4	Transferencias, Asignaciones y Donativos de Capital Recibidos	0.00
1.2.4.1	Del sector privado	0.00
1.2.4.2	Del sector público	0.00
1.2.4.2.1	De la Federación	0.00



CUENTA PÚBLICA 2022
Clasificación Económica de los Ingresos, de los Gastos y del Financiamiento
Versión Analítica
Del 1o. de enero al 31 de diciembre de 2022
(Cifras en Pesos)

Código	Concepto	Importe
1.2.4.2.2	De Entidades Federativas	0.00
1.2.4.2.3	De Municipios	0.00
1.2.4.3	Del sector externo	0.00
1.2.4.3.1	De gobiernos extranjeros	0.00
1.2.4.3.2	De organismos internacionales	0.00
1.2.4.3.3	Del sector privado externo	0.00
1.2.5	Recuperación de Inversiones Financieras Realizadas con Fines De Política	0.00
1.2.5.1	Venta de Acciones y participaciones de capital adquiridas con fines de política	0.00
1.2.5.2	Valores representativos de deuda adquiridos con fines de política	0.00
1.2.5.3	Venta de obligaciones negociables adquiridas con fines de política	0.00
1.2.5.4	Recuperación de préstamos realizados con fines de política	0.00
TOTAL DE INGRESOS		56,396,928.58
2	GASTOS	
2.1	GASTOS CORRIENTES	47,512,485.79
2.1.1	Gastos de Consumo de los Entes del Gobierno General/Gastos de Explotación de las Entidades EmpresCalibries	47,512,485.79
2.1.1.1	Remuneraciones	43,827,227.89
2.1.1.2	Compra de bienes y servicios	3,685,257.90
2.1.1.3	Variación de existencias (Disminución (+) Incremento (-))	0.00
2.1.1.4	Depreciación y amortización	0.00
2.1.1.5	Estimaciones por deterioro de inventarios	0.00
2.1.1.6	Impuestos sobre los productos, la producción y las importaciones de las entidades empresCalibries	0.00
2.1.2	Prestaciones de la Seguridad Social	0.00
2.1.3	Gastos de la Propiedad	0.00
2.1.3.1	Intereses	0.00
2.1.3.1.1	Intereses de la deuda interna	0.00
2.1.3.1.2	Intereses de la deuda externa	0.00
2.1.3.2	Gastos de la propiedad distintos de intereses	0.00
2.1.3.2.1	Dividendos y retiros de las cuasisociedades	0.00
2.1.3.2.2	Arrendamientos de tierras y terrenos	0.00
2.1.4	Subsidios y Subvenciones a Empresas	0.00
2.1.4.1	A entidades empresCalibries del sector privado	0.00
2.1.4.1.1	A entidades empresCalibries no financieras	0.00
2.1.4.1.2	A entidades empresCalibries financieras	0.00
2.1.4.2	A entidades empresCalibries del sector público	0.00
2.1.4.2.1	A entidades empresCalibries no financieras	0.00
2.1.4.2.2	A entidades empresCalibries financieras	0.00
2.1.5	Transferencias, Asignaciones y Donativos Corrientes Otorgados	0.00
2.1.5.1	Al sector privado	0.00
2.1.5.2	Al sector público	0.00
2.1.5.2.1	A la Federación	0.00
2.1.5.2.2	A las Entidades Federativas	0.00
2.1.5.2.3	A los Municipios	0.00
2.1.5.3	Al sector externo	0.00
2.1.5.3.1	A gobiernos extranjeros	0.00
2.1.5.3.2	A organismos internacionales	0.00
2.1.5.3.3	Al sector privado externo	0.00
2.1.6	Impuesto Sobre los Ingresos, la Riqueza y Otros a las Entidades EmpresCalibries Públicas	0.00
2.1.7	Participaciones	0.00
2.1.8	Provisiones y Otras Estimaciones	0.00
2.1.8.1	Provisiones a corto plazo	0.00
2.1.8.2	Provisiones a largo plazo	0.00
2.1.8.3	Estimaciones por pérdida o deterioro a corto plazo	0.00
2.1.8.4	Estimaciones por pérdida o deterioro a largo plazo	0.00
2.2	GASTOS DE CAPITAL	8,883,558.91
2.2.1	Construcciones en Proceso	0.00
2.2.2	Activos Fijos (Formación bruta de capital fijo)	4,992,120.81
2.2.2.1	Viviendas, Edificios y Estructuras	0.00
2.2.2.1.1	Viviendas	0.00
2.2.2.1.2	Edificios no residenciales	0.00
2.2.2.1.3	Otras estructuras	0.00
2.2.2.2	Maquinaria y Equipo	4,992,120.81
2.2.2.2.1	Equipo de transporte	0.00
2.2.2.2.2	Equipo de tecnología de la información y comunicaciones	0.00
2.2.2.2.3	Otra maquinaria y equipo	4,992,120.81
2.2.2.3	Equipo de Defensa y Seguridad	0.00
2.2.2.4	Activos Biológicos Cultivados	0.00
2.2.2.4.1	Ganado para cría, leche, tiro, etc. que dan productos recurrentes	0.00
2.2.2.4.2	Arboles, cultivos y otras plantaciones que dan productos recurrentes	0.00
2.2.2.5	Activos Fijos Intangibles	0.00
2.2.2.5.1	Investigación y desarrollo	0.00
2.2.2.5.2	Exploración y evaluación minera	0.00
2.2.2.5.3	Programas de informática y bases de datos	0.00
2.2.2.5.4	Originales para esparcimiento, literarios o artísticos	0.00
2.2.2.5.5	Otros activos fijos intangibles	0.00



CUENTA PÚBLICA 2022
Clasificación Económica de los Ingresos, de los Gastos y del Financiamiento
Versión Analítica
Del 1o. de enero al 31 de diciembre de 2022
(Cifras en Pesos)

Código	Concepto	Importe
2.2.3	Incremento de Existencias	3,891,438.10
2.2.3.1	Materiales y suministros	3,891,438.10
2.2.3.2	Materias primas	0.00
2.2.3.3	Trabajos en curso	0.00
2.2.3.4	Bienes terminados	0.00
2.2.3.5	Bienes para venta	0.00
2.2.3.6	Bienes en tránsito	0.00
2.2.3.7	Existencias de materiales de seguridad y defensa	0.00
2.2.4	Objetos de Valor	0.00
2.2.4.1	Metales y piedras preciosas	0.00
2.2.4.2	Antigüedades y otros objetos de arte	0.00
2.2.4.3	Otros objetos de valor	0.00
2.2.5	Activos no Producidos	0.00
2.2.5.1	Activos tangibles no producidos de origen natural	0.00
2.2.5.1.1	Tierras y Terrenos	0.00
2.2.5.1.2	Recursos minerales y energéticos	0.00
2.2.5.1.3	Recursos biológicos no cultivados	0.00
2.2.5.1.4	Recursos hídricos	0.00
2.2.5.1.5	Otros activos de origen natural	0.00
2.2.5.2	Activos intangibles no producidos	0.00
2.2.5.2.1	Derechos patentados	0.00
2.2.5.2.2	Arrendamientos operativos comerciales	0.00
2.2.5.2.3	Fondos de comercio adquiridos	0.00
2.2.5.2.4	Otros activos intangibles no producidos	0.00
2.2.6	Transferencias, Asignaciones y Donativos de Capital Otorgados	0.00
2.2.6.1	Al sector privado	0.00
2.2.6.2	Al sector público	0.00
2.2.6.2.1	A la Federación	0.00
2.2.6.2.2	A Entidades Federativas	0.00
2.2.6.2.3	A Municipios	0.00
2.2.6.3	Al sector externo	0.00
2.2.6.3.1	A gobiernos extranjeros	0.00
2.2.6.3.2	A organismos internacionales	0.00
2.2.6.3.3	Al sector privado externo	0.00
2.2.7	Inversión Financiera con Fines de Política Económica	0.00
2.2.7.1	Acciones y participaciones de capital	0.00
2.2.7.2	Valores representativos de deuda adquiridos con fines de política económica	0.00
2.2.7.3	Obligaciones negociables adquiridas con fines de política económica	0.00
2.2.7.4	Concesión de Préstamos	0.00
TOTAL DEL GASTO		56,396,044.70
Menos	TOTAL DEL GASTO Participaciones, Intereses y Otros Gastos de la Deuda =	56,396,044.70
	TOTAL DEL GASTO PROGRAMABLE	0.00
		56,396,044.70
<p>(1) Nota: En el rubro de "Construcciones en Proceso", se incluye el monto de los gastos incurridos en los Capítulos del COG que se describen a continuación y que fueron especificados como correspondientes al Tipo de Gasto 2 (de Capital):</p> <p>Servicios Personales COG 1000 Tipo de Gasto 2</p> <p>Materiales y Suministros COG 2000 Tipo de Gasto 2</p> <p>Servicios Generales COG 3000 Tipo de Gasto 2</p>		
3	FINANCIAMIENTO	
3.1	FUENTES FINANCIERAS	
3.1.1	Disminución de Activos Financieros	0.00
3.1.1.1	Disminución de Activos Financieros Corrientes (Circulantes)	0.00
3.1.1.1.1	Disminución de caja y bancos (efectivos y equivalentes)	0.00
3.1.1.1.2	Disminución de inversiones financieras de corto plazo (derechos a recibir efectivo o equivalentes)	0.00
3.1.1.1.3	Disminución de cuentas por cobrar	0.00
3.1.1.1.4	Disminución de documentos por cobrar	0.00
3.1.1.1.5	Recuperación de préstamos otorgados de corto plazo	0.00
3.1.1.1.6	Disminución de otros activos financieros corrientes	0.00
3.1.1.2	Disminución de Activos Financieros No Corrientes	0.00
3.1.1.2.1	Recuperación de inversiones financieras de largo plazo con fines de liquidez	0.00
3.1.1.2.1.1	Venta de acciones y participaciones de capital	0.00
3.1.1.2.1.2	Venta de títulos y valores representativos de deuda	0.00
3.1.1.2.1.3	Venta de obligaciones negociables	0.00
3.1.1.2.1.4	Recuperación de préstamos	0.00
3.1.1.2.2	Disminución de otros activos financieros no corrientes	0.00
3.1.2	Incremento de pasivos	0.00
3.1.2.1	Incremento de Pasivos Corrientes	0.00
3.1.2.1.1	Incremento de cuentas por pagar	0.00
3.1.2.1.2	Incremento de documentos por pagar	0.00
3.1.2.1.3	Conversión de la deuda pública a largo plazo en porción circulante	0.00
3.1.2.1.3.1	Conversión de títulos y valores de largo plazo en corto plazo	0.00
3.1.2.1.3.1.1	Porción de corto plazo de títulos y valores de la deuda pública interna de L.P.	0.00
3.1.2.1.3.1.2	Porción de corto plazo de títulos y valores de la deuda pública externa de L.P.	0.00



CUENTA PÚBLICA 2022
Clasificación Económica de los Ingresos, de los Gastos y del Financiamiento
Versión Analítica
Del 1o. de enero al 31 de diciembre de 2022
(Cifras en Pesos)

Código	Concepto	Importe
3.1.2.1.3.2	Conversión de préstamos de largo plazo en corto plazo	0.00
3.1.2.1.3.2.1	Porción a corto plazo de préstamos de la deuda pública interna de L.P.	0.00
3.1.2.1.3.2.2	Porción a corto plazo de préstamos de la deuda pública externa de L.P.	0.00
3.1.2.1.4	Incremento de otros pasivos de corto plazo	0.00
3.1.2.2	Incremento de Pasivos No Corrientes	0.00
3.1.2.2.1	Incremento de cuentas por pagar a largo plazo	0.00
3.1.2.2.2	Incremento de documentos por pagar a largo plazo	0.00
3.1.2.2.3	Colocación de títulos y valores a largo plazo	0.00
3.1.2.2.3.1	Colocación de títulos y valores de la deuda pública interna	0.00
3.1.2.2.3.2	Colocación de títulos y valores de la deuda pública externa	0.00
3.1.2.2.4	Obtención de préstamos de la deuda pública a largo plazo	0.00
3.1.2.2.4.1	Obtención de préstamos internos	0.00
3.1.2.2.4.2	Obtención de préstamos externos	0.00
3.1.2.2.5	Incremento de otros pasivos de largo plazo	0.00
3.1.3	Incremento del Patrimonio	0.00
	TOTAL FUENTES FINANCIERAS	0.00
3.2	APLICACIONES FINANCIERAS (USOS)	
3.2.1	Incremento de Activos Financieros	0.00
3.2.1.1	Incremento de Activos Financieros Corrientes (Circulantes)	0.00
3.2.1.1.1	Incremento de caja y bancos (efectivo y equivalentes)	0.00
3.2.1.1.2	Incremento de inversiones financieras de corto plazo (derechos a recibir efectivo y equivalentes)	0.00
3.2.1.1.3	Incremento de cuentas por cobrar	0.00
3.2.1.1.4	Incremento de documentos por cobrar	0.00
3.2.1.1.5	Préstamos otorgados de corto plazo	0.00
3.2.1.1.6	Incremento de otros activos financieros corrientes	0.00
3.2.1.2	Incremento de Activos Financieros No Corrientes	0.00
3.2.1.2.1	Inversiones financieras a largo plazo con fines de liquidez	0.00
3.2.1.2.1.1	Compra de acciones y participaciones de capital	0.00
3.2.1.2.1.2	Compra de títulos y valores representativos de deuda	0.00
3.2.1.2.1.3	Compra de obligaciones negociables	0.00
3.2.1.2.1.4	Concesión de préstamos	0.00
3.2.1.2.2	Incremento de otros activos financieros no corrientes	0.00
3.2.2	Disminución de Pasivos	0.00
3.2.2.1	Disminución de Pasivos Corrientes	0.00
3.2.2.1.1	Disminución de Cuentas por Pagar	0.00
3.2.2.1.2	Disminución de Documentos por Pagar	0.00
3.2.2.1.3	Amortización de la Porción Circulante de la Deuda Pública de Largo Plazo	0.00
3.2.2.1.3.1	Amortización de la porción circulante de la deuda pública de L.P. en títulos y valores	0.00
3.2.2.1.3.1.1	Amortización de la porción circulante de la deuda pública interna de L.P. en Títulos valores	0.00
3.2.2.1.3.1.2	Amortización de la porción circulante de la deuda pública externa de L.P. en títulos y valores	0.00
3.2.2.1.3.2	Amortización de la porción circulante de la deuda pública de L.P. en préstamos	0.00
3.2.2.1.3.2.1	Amortización de la porción circulante de la deuda pública interna de L.P. en préstamos	0.00
3.2.2.1.3.2.2	Amortización de la porción circulante de la deuda pública externa de L.P. en préstamos	0.00
3.2.2.1.4	Disminución de Otros Pasivos de Corto Plazo	0.00
3.2.2.2	Disminución de Pasivos no Corrientes	0.00
3.2.2.2.1	Disminución de Cuentas por Pagar a Largo Plazo	0.00
3.2.2.2.2	Disminución de Documentos por Pagar a Largo Plazo	0.00
3.2.2.2.3	Conversión de Deuda Pública de Largo Plazo en Porción Circulante	0.00
3.2.2.2.3.1	Conversión de títulos y valores de largo plazo en corto plazo	0.00
3.2.2.2.3.1.1	Porción de corto plazo de títulos y valores de la deuda pública interna	0.00
3.2.2.2.3.1.2	Porción de corto plazo de títulos y valores de la deuda pública externa	0.00
3.2.2.2.3.2	Conversión de préstamos de largo plazo en corto plazo	0.00
3.2.2.2.3.2.1	Porción a corto plazo de préstamos de la deuda pública interna	0.00
3.2.2.2.3.2.2	Porción a corto plazo de préstamos de la deuda pública externa	0.00
3.2.2.2.4	Disminución de Otros Pasivos de Largo Plazo	0.00
3.2.3	Disminución de Patrimonio	0.00
	TOTAL APLICACIONES FINANCIERAS	0.00

LIC. BISMARCK EDUARDO RICHAUD
CORAL

L.C. JOAQUIN FERNANDO PEREZ AMABILIS

DIRECTOR GENERAL

SUBDIRECTOR DE SERVICIOS
ADMINISTRATIVOS

TECNM CAMPUS CHAMPOTON

TECNM CAMPUS CHAMPOTON



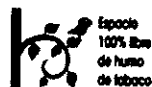
EDUCACIÓN
SECRETARÍA DE EDUCACIÓN PÚBLICA



Instituto Tecnológico Superior de Champotón
Dirección General
Subdirección de Servicios Administrativos

LEY DE DISCIPLINA FINANCIERA

2022



9001:2015 14001:2018
45001:2018 50001:2018



Carretera Champotón-Isla Aguada km. 2, Colonia
El Arenal, Champotón, Campeche. C.P. 24400
Tel. 9828282656 E-mail: direccion@champoton.tecnm.mx |
www.champoton.tecnm.mx



2023
FRANCISCO
VILLA



CUENTA PÚBLICA 2022
ENTE PÚBLICO: INSTITUTO TECNOLÓGICO SUPERIOR DE CHAMPOTÓN
Formato 1o. Estado de Situación Financiera Detallado - LDF
Al 31 de diciembre de 2022 y 2021
(Cifras en Pesos)

Concepto	Año		Concepto	Año	
	2022	31 de diciembre 2021		2022	31 de diciembre 2021
ACTIVO			PASIVO		
Activo Circulante			Pasivo Circulante		
a. Efectivo y Equivalentes (a=a1+a2+a3+a4+a5+a6+a7)	2,121.57	375,289.70	a. Cuentas por Pagar a Corto Plazo (a=a1+a2+a3+a4+a5+a6+a7+a8+a9)	12,753,081.11	4,690,218.20
a1) Efectivo	0.00	0.00	a1) Servicios Personales por Pagar a Corto Plazo	7,922,125.22	3,612,944.72
a2) Bancos/Tesorería	1,893.57	375,061.70	a2) Proveedores por Pagar a Corto Plazo	0.02	90,421.09
a3) Bancos/Dependencias y Otros	0.00	0.00	a3) Contratistas por Obras Públicas por Pagar a Corto Plazo	0.00	0.00
a4) Inversiones Temporales (Hasta 3 meses)	0.00	0.00	a4) Participaciones y Aportaciones por Pagar a Corto Plazo	0.00	0.00
a5) Fondos con Afectación Específica	0.00	0.00	a5) Transferencias Otorgadas por Pagar a Corto Plazo	0.00	0.00
a6) Depósitos de Fondos de Terceros en Garantía y/o Administración	228.00	228.00	a6) Intereses, Comisiones y Otros Gastos de la Deuda Pública por Pagar a Corto Plazo	0.00	0.00
a7) Otros Efectivos y Equivalentes	0.00	0.00	a7) Retenciones y Contribuciones por Pagar a Corto Plazo	4,830,955.87	986,852.39
b. Derechos a Recibir Efectivo o Equivalentes (b=b1+b2+b3+b4+b5+b6+b7)	14,917,049.89	6,474,101.48	a8) Devoluciones de la Ley de Ingresos por Pagar a Corto Plazo	0.00	0.00
b1) Inversiones Financieras de Corto Plazo	0.00	0.00	a9) Otras Cuentas por Pagar a Corto Plazo	0.00	0.00
b2) Cuentas por Cobrar a Corto Plazo	0.00	0.00	b. Documentos por Pagar a Corto Plazo (b=b1+b2+b3)	0.00	0.00
b3) Deudores Diversos por Cobrar a Corto Plazo	14,917,049.89	6,474,101.48	b1) Documentos Comerciales por Pagar a Corto Plazo	0.00	0.00
b4) Ingresos por Recuperar a Corto Plazo	0.00	0.00	b2) Documentos con Contratistas por Obras Públicas por Pagar a Corto Plazo	0.00	0.00
b5) Deudores por Anticipos de la Tesorería a Corto Plazo	0.00	0.00	b3) Otros Documentos por Pagar a Corto Plazo	0.00	0.00
b6) Préstamos Otorgados a Corto Plazo	0.00	0.00	c. Porción a Corto Plazo de la Deuda Pública a Largo Plazo (c=c1+c2)	0.00	0.00
b7) Otros Derechos a Recibir Efectivo o Equivalentes a Corto Plazo	0.00	0.00	c1) Porción a Corto Plazo de la Deuda Pública	0.00	0.00
c. Derechos a Recibir Bienes o Servicios (c=c1+c2+c3+c4+c5)	0.00	0.00	c2) Porción a Corto Plazo de Arrendamiento Financiero	0.00	0.00
c1) Anticipo a Proveedores por Adquisición de Bienes y Prestación de Servicios a Corto Plazo	0.00	0.00	d. Títulos y Valores a Corto Plazo	0.00	0.00
c2) Anticipo a Proveedores por Adquisición de Bienes Inmuebles y Muebles a Corto Plazo	0.00	0.00	e. Pasivos Diferidos a Corto Plazo (e=e1+e2+e3)	0.00	0.00
c3) Anticipo a Proveedores por Adquisición de Bienes Intangibles a Corto Plazo	0.00	0.00	e1) Ingresos Cobrados por Adelantado a Corto Plazo	0.00	0.00
c4) Anticipo a Contratistas por Obras Públicas a Corto Plazo	0.00	0.00	e2) Intereses Cobrados por Adelantado a Corto Plazo	0.00	0.00
c5) Otros Derechos a Recibir Bienes o Servicios a Corto Plazo	0.00	0.00	e3) Otros Pasivos Diferidos a Corto Plazo	0.00	0.00
d. Inventarios (d=d1+d2+d3+d4+d5)	0.00	0.00	f. Fondos y Bienes de Terceros en Garantía y/o Administración a Corto Plazo	228.00	228.00
d1) Inventario de Mercancías para Venta	0.00	0.00	f1) Fondos en Garantía a Corto Plazo	0.00	0.00
d2) Inventario de Mercancías Terminadas	0.00	0.00	f2) Fondos en Administración a Corto Plazo	228.00	228.00
d3) Inventario de Mercancías en Proceso de Elaboración	0.00	0.00	f3) Fondos Contingentes a Corto Plazo	0.00	0.00
d4) Inventario de Materias Primas, Materiales y Suministros para Producción	0.00	0.00	f4) Fondos de Fideicomisos, Mandatos y Contratos Análogos a Corto Plazo	0.00	0.00
d5) Bienes en Tránsito	0.00	0.00	f5) Otros Fondos de Terceros en Garantía y/o Administración a Corto Plazo	0.00	0.00
e. Almacenes	0.00	0.00	f6) Valores y Bienes en Garantía a Corto Plazo	0.00	0.00
f. Estimación por Pérdida o Deterioro de Activos Circulantes (f=f1+f2)	0.00	0.00	g. Provisiones a Corto Plazo (g=g1+g2+g3)	0.00	0.00
f1) Estimaciones para Cuentas Incobrables por Derechos a Recibir Efectivo o Equivalentes	0.00	0.00	g1) Provisión para Demandas y Juicios a Corto Plazo	0.00	0.00
f2) Estimación por Deterioro de Inventarios	0.00	0.00	g2) Provisión para Contingencias a Corto Plazo	0.00	0.00
g. Otros Activos Circulantes (g=g1+g2+g3+g4)	0.00	0.00	g3) Otras Provisiones a Corto Plazo	0.00	0.00
g1) Valores en Garantía	0.00	0.00	h. Otros Pasivos a Corto Plazo (h=h1+h2+h3)	0.00	0.00
g2) Bienes en Garantía (excluye depósitos de fondos)	0.00	0.00	h1) Ingresos por Clasificar	0.00	0.00
g3) Bienes Derivados de Embargos, Decomisos, Aseguramientos y Dación en Pago	0.00	0.00	h2) Recaudación por Participar	0.00	0.00
g4) Adquisición con Fondos de Terceros	0.00	0.00	h3) Otros Pasivos Circulantes	0.00	0.00
IA. Total de Activos Circulantes (IA = a + b + c + d + e + f + g)	14,919,171.46	6,849,391.18	IIA. Total de Pasivos Circulantes (IIA = a + b + c + d + e + f + g + h)	12,753,309.11	4,690,446.20
Activo No Circulante			Pasivo No Circulante		
a. Inversiones Financieras a Largo Plazo	0.00	0.00	a. Cuentas por Pagar a Largo Plazo	0.00	0.00



CUENTA PÚBLICA 2022
ENTE PÚBLICO: INSTITUTO TECNOLÓGICO SUPERIOR DE CHAMPOTON
Formato 1o. Estado de Situación Financiera Detallado - LDF
Al 31 de diciembre de 2022 y 2021
(Cifras en Pesos)

Concepto	Año		Concepto	Año	
	2022	31 de diciembre 2021		2022	31 de diciembre 2021
ACTIVO			PASIVO		
b. Derechos a Recibir Efectivo o Equivalentes a Largo Plazo	0.00	0.00	b. Documentos por Pagar a Largo Plazo	0.00	0.00
c. Bienes Inmuebles, Infraestructura y Construcciones en Proceso	35,020,688.16	35,020,688.16	c. Deuda Pública a Largo Plazo	0.00	0.00
d. Bienes Muebles	21,123,799.71	16,131,678.90	d. Pasivos Diferidos a Largo Plazo	0.00	0.00
e. Activos Intangibles	372,934.20	372,934.20	e. Fondos y Bienes de Terceros en Garantía y/o en Administración a Largo Plazo	0.00	0.00
f. Depreciación, Deterioro y Amortización Acumulada de Bienes	(14,802,091.91)	(13,744,253.75)	f. Provisiones a Largo Plazo	0.00	0.00
g. Activos Diferidos	0.00	0.00	II.B. Total de Pasivos No Circulantes (IIB = a + b + c + d + e + f)	0.00	0.00
h. Estimación por Pérdida o Deterioro de Activos no Circulantes	0.00	0.00	II. Total del Pasivo (II = IIA + IIB)	12,753,309.11	4,690,446.20
i. Otros Activos no Circulantes	0.00	0.00	HACIENDA PÚBLICA/ PATRIMONIO		
IB. Total de Activos No Circulantes (IB = a + b + c + d + e + f + g + h + i)	41,715,330.16	37,781,047.51	IIIA. Hacienda Pública/Patrimonio Contribuido (IIIA = a + b + c)	28,757,854.89	28,757,854.89
I. Total del Activo (I = IA + IB)	56,634,501.62	44,630,438.69	a. Aportaciones	28,757,854.89	28,757,854.89
			b. Donaciones de Capital	0.00	0.00
			c. Actualización de la Hacienda Pública/Patrimonio	0.00	0.00
			IIIB. Hacienda Pública/Patrimonio Generado (IIIB = a + b + c + d + e)	15,123,337.62	11,182,137.60
			a. Resultados del Ejercicio (Ahorro/ Desahorro)	3,935,166.53	(2,438,773.28)
			b. Resultados de Ejercicios Anteriores	11,188,171.09	13,620,910.88
			c. Revalúos	0.00	0.00
			d. Reservas	0.00	0.00
			e. Rectificaciones de Resultados de Ejercicios Anteriores	0.00	0.00
			IIIC. Exceso o Insuficiencia en la Actualización de la Hacienda Pública/Patrimonio (IIIC=a+b)	0.00	0.00
			a. Resultado por Posición Monetaria	0.00	0.00
			b. Resultado por Tenencia de Activos no Monetarios	0.00	0.00
			III. Total Hacienda Pública/Patrimonio (III = IIIA + IIIB + IIIC)	43,881,192.51	39,939,992.49
			IV. Total del Pasivo y Hacienda Pública/Patrimonio (IV = II + III)	56,634,501.62	44,630,438.69

LIC. BISMARCK EDUARDO RICHARD CORAL

DIRECTOR GENERAL
 TECNOCAMPUS CHAMPOTON

L.C. JOAQUIN FERNANDO PEREZ AMABILIS

SUBDIRECTOR DE SERVICIOS ADMINISTRATIVOS
 TECNOCAMPUS CHAMPOTON



CUENTA PÚBLICA 2022
ENTE PÚBLICO: INSTITUTO TECNOLÓGICO SUPERIOR DE CHAMPOTÓN
Formato 2 Informe Analítico de la Deuda Pública y Otros Pasivos - LDF
Del 1o. de enero al 31 de diciembre de 2022
(Cifras en Pesos)

Denominación de la Deuda Pública y Otros Pasivos (c)	Saldo al 31 de diciembre de 2021 (d)	Disposiciones del Periodo (e)	Amortizaciones del Periodo (f)	Revaluaciones, Reclasificaciones y Otros Ajustes (g)	Saldo Final del Periodo (h) h=d+e-f+g	Pago de Intereses del Periodo (i)	Pago de Comisiones y demás costos asociados durante el Periodo (j)
1. Deuda Pública (1=A+B)	0.00	0.00	0.00	0.00	0.00	0.00	0.00
A. Corto Plazo (A=a1+a2+a3)	0.00	0.00	0.00	0.00	0.00	0.00	0.00
a1) Instituciones de Crédito	0.00	0.00	0.00	0.00	0.00	0.00	0.00
a2) Títulos y Valores	0.00	0.00	0.00	0.00	0.00	0.00	0.00
a3) Arrendamientos Financieros	0.00	0.00	0.00	0.00	0.00	0.00	0.00
B. Largo Plazo (B=b1+b2+b3)	0.00	0.00	0.00	0.00	0.00	0.00	0.00
b1) Instituciones de Crédito	0.00	0.00	0.00	0.00	0.00	0.00	0.00
b2) Títulos y Valores	0.00	0.00	0.00	0.00	0.00	0.00	0.00
b3) Arrendamientos Financieros	0.00	0.00	0.00	0.00	0.00	0.00	0.00
2. Otros Pasivos	4,690,446.20	0.00	0.00	0.00	12,753,309.11	0.00	0.00
3. Total de la Deuda Pública y Otros Pasivos (3=1+2)	4,690,446.20	0.00	0.00	0.00	12,753,309.11	0.00	0.00
4. Deuda Contingente 1 (informativo)	0.00	0.00	0.00	0.00	0.00	0.00	0.00
Deuda Contingente 1	0.00	0.00	0.00	0.00	0.00	0.00	0.00
Deuda Contingente 2	0.00	0.00	0.00	0.00	0.00	0.00	0.00
5. Valor de Instrumentos Bono Cupón Cero 2 (Informativo)	0.00	0.00	0.00	0.00	0.00	0.00	0.00
Instrumento Bono Cupón Cero 1	0.00	0.00	0.00	0.00	0.00	0.00	0.00
Instrumento Bono Cupón Cero 2	0.00	0.00	0.00	0.00	0.00	0.00	0.00

Obligaciones a Corto Plazo (k)	Monto Contratado (l)	Plazo Pactado (m)	Tasa de Interés (n)	Comisiones y Costos Relacionados (o)	Tasa Efectiva (p)
6. Obligaciones a Corto Plazo (Informativo)	0.00	0.00	0.00	0.00	0.00
Crédito 1	0.00	0.00	0.00	0.00	0.00
Crédito 2	0.00	0.00	0.00	0.00	0.00



CUENTA PÚBLICA 2022
ENTE PÚBLICO: INSTITUTO TECNOLÓGICO SUPERIOR DE CHAMPOTON
Formato 2 Informe Analítico de la Deuda Pública y Otros Pasivos - LDF
Del 1o. de enero al 31 de diciembre de 2022
(Cifras en Pesos)

LIC. BISMARCK EDUARDO RICHAUD CORAL

DIRECTOR GENERAL

TECNM CAMPUS CHAMPOTON

L.C. JOAQUIN FERNANDO PEREZ AMABILIS

SUBDIRECTOR DE SERVICIOS
ADMINISTRATIVOS

TECNM CAMPUS CHAMPOTON



CUENTA PÚBLICA 2022
ENTE PÚBLICO: INSTITUTO TECNOLÓGICO SUPERIOR DE CHAMPOTON
Formato 3 Informe Analítico de Obligaciones Diferentes de Financiamientos – LDF
Del 1o. de enero al 31 de diciembre de 2022
(Cifras en Pesos)

Denominación de las Obligaciones Diferentes de Financiamiento (c)	Fecha del Contrato (d)	Fecha de inicio de operación del proyecto (e)	Fecha de vencimiento (f)	Monto de la inversión pactado (g)	Plazo pactado (h)	Monto promedio mensual del pago de la contraprestación (i)	Monto promedio mensual del pago de la contraprestación correspondiente al pago de inversión (j)	Monto pagado de la inversión al 31 de diciembre de 2022 (k)	Monto pagado de la inversión actualizado al 31 de diciembre de 2022 (l)	Saldo pendiente por pagar de la inversión al 31 de diciembre de 2022 (m = g - l)
A. Asociaciones Público Privadas (APP's) (A=a +b+c+d)				0.00		0.00	0.00	0.00	0.00	0.00
APP 1				0.00		0.00	0.00	0.00	0.00	0.00
APP 2				0.00		0.00	0.00	0.00	0.00	0.00
APP 3				0.00		0.00	0.00	0.00	0.00	0.00
B. Otros Instrumentos (B=a+b+c+d)				0.00		0.00	0.00	0.00	0.00	0.00
Otro Instrumento 1				0.00		0.00	0.00	0.00	0.00	0.00
Otro Instrumento 2				0.00		0.00	0.00	0.00	0.00	0.00
Otro Instrumento 3				0.00		0.00	0.00	0.00	0.00	0.00
C. Total de Obligaciones Diferentes de Financiamiento (C=A+B)				0.00		0.00	0.00	0.00	0.00	0.00

LIC. BOSMART EDUARDO RICHAUD CORAL

DIRECTOR GENERAL
 TECNOLÓGICO CAMPUS CHAMPOTON

L.C. JOAQUIN FERNANDO PEREZ AMABILIS

SUBDIRECTOR DE SERVICIOS ADMINISTRATIVOS
 TECNOLÓGICO CAMPUS CHAMPOTON



CUENTA PÚBLICA 2022
ENTE PÚBLICO: INSTITUTO TECNOLÓGICO SUPERIOR DE CHAMPOTÓN
Formato 4 Balance Presupuestario - LDF
Del 1o. de enero al 31 de diciembre de 2022
(Cifras en Pesos)

Concepto (c).	Estimado/ Aprobado (d)	Devengado	Recaudado/Pagado
A. Ingresos Totales (A = A1+A2+A3)	48,656,248.00	56,396,928.58	56,396,928.58
A1. Ingresos de Libre Disposición	25,255,299.00	26,407,234.58	26,407,234.58
A2. Transferencias Federales Etiquetadas	23,400,949.00	29,989,694.00	29,989,694.00
A3. Financiamiento Neto	0.00	0.00	0.00
B. Egresos Presupuestarios1 (B = B1+B2)	47,484,138.00	56,396,044.70	56,396,044.70
B1. Gasto No Etiquetado (sin incluir Amortización de la Deuda Pública)	24,083,189.00	26,406,528.23	26,406,528.23
B2. Gasto Etiquetado (sin incluir Amortización de la Deuda Pública)	23,400,949.00	29,989,516.47	29,989,516.47
C. Remanentes del Ejercicio Anterior (C = C1 + C2)		0.00	0.00
C1. Remanentes de Ingresos de Libre Disposición aplicados en el periodo		0.00	0.00
C2. Remanentes de Transferencias Federales Etiquetadas aplicados en el periodo		0.00	0.00
I. Balance Presupuestario (I = A - B + C)	1,172,110.00	883.88	883.88
II. Balance Presupuestario sin Financiamiento Neto (II = I - A3)	1,172,110.00	883.88	883.88
III. Balance Presupuestario sin Financiamiento Neto y sin Remanentes del Ejercicio Anterior (III= II - C)	1,172,110.00	883.88	883.88

Concepto	Aprobado	Devengado	Pagado
E. Intereses, Comisiones y Gastos de la Deuda (E = E1+E2)	0.00	0.00	0.00
E1. Intereses, Comisiones y Gastos de la Deuda con Gasto No Etiquetado	0.00	0.00	0.00
E2. Intereses, Comisiones y Gastos de la Deuda con Gasto Etiquetado	0.00	0.00	0.00
IV. Balance Primario (IV = III + E)	1,172,110.00	883.88	883.88

Concepto	Estimado/ Aprobado	Devengado	Recaudado/ Pagado
F. Financiamiento (F = F1 + F2)	0.00	0.00	0.00
F1. Financiamiento con Fuente de Pago de Ingresos de Libre Disposición	0.00	0.00	0.00
F2. Financiamiento con Fuente de Pago de Transferencias Federales Etiquetadas	0.00	0.00	0.00
G. Amortización de la Deuda (G = G1 + G2)	0.00	0.00	0.00
G1. Amortización de la Deuda Pública con Gasto No Etiquetado	0.00	0.00	0.00
G2. Amortización de la Deuda Pública con Gasto Etiquetado	0.00	0.00	0.00
A3. Financiamiento Neto (A3 = F - G)	0.00	0.00	0.00

Concepto	Estimado/ Aprobado	Devengado	Recaudado/ Pagado
A1. Ingresos de Libre Disposición	25,255,299.00	26,407,234.58	26,407,234.58
A3.1 Financiamiento Neto con Fuente de Pago de Ingresos de Libre Disposición (A3.1 = F1 - G1)	0.00	0.00	0.00
F1. Financiamiento con Fuente de Pago de Ingresos de Libre Disposición	0.00	0.00	0.00
G1. Amortización de la Deuda Pública con Gasto No Etiquetado	0.00	0.00	0.00
B1. Gasto No Etiquetado (sin incluir Amortización de la Deuda Pública)	24,083,189.00	26,406,528.23	26,406,528.23
C1. Remanentes de Ingresos de Libre Disposición aplicados en el periodo		0.00	0.00
V. Balance Presupuestario de Recursos Disponibles (V = A1 + A3.1 - B1 + C1)	1,172,110.00	706.35	706.35
VI. Balance Presupuestario de Recursos Disponibles sin Financiamiento Neto (VI = V - A3.1)	1,172,110.00	706.35	706.35



CUENTA PÚBLICA 2022
ENTE PÚBLICO: INSTITUTO TECNOLÓGICO SUPERIOR DE CHAMPOTON
Formato 4 Balance Presupuestario - LDF
Del 1o. de enero al 31 de diciembre de 2022
(Cifras en Pesos)

Concepto	Estimado/ Aprobado	Devengado	Recaudado/ Pagado
A2. Transferencias Federales Etiquetadas	23,400,949.00	29,989,694.00	29,989,694.00
A3.2 Financiamiento Neto con Fuente de Pago de Transferencias Federales Etiquetadas (A3.2 = F2 - G2)	0.00	0.00	0.00
F2. Financiamiento con Fuente de Pago de Transferencias Federales Etiquetadas	0.00	0.00	0.00
G2. Amortización de la Deuda Pública con Gasto Etiquetado	0.00	0.00	0.00
B2. Gasto Etiquetado (sin incluir Amortización de la Deuda Pública)	23,400,949.00	29,989,516.47	29,989,516.47
C2. Remanentes de Transferencias Federales Etiquetadas aplicados en el periodo		0.00	0.00
VII. Balance Presupuestario de Recursos Etiquetados (VII = A2 + A3.2 - B2 + C2)	0.00	177.53	177.53
VIII. Balance Presupuestario de Recursos Etiquetados sin Financiamiento Neto (VIII = VII - A3.2)	0.00	177.53	177.53

LIC. BISMARCK EDUARDO RICHAUD CORAL

DIRECTOR GENERAL

TECNM CAMPUS CHAMPOTON

L.C. JOAQUIN FERNANDO PEREZ AMABILIS

SUBDIRECTOR DE SERVICIOS
ADMINISTRATIVOS

TECNM CAMPUS CHAMPOTON



CUENTA PÚBLICA 2022
ENTE PÚBLICO: INSTITUTO TECNOLÓGICO SUPERIOR DE CHAMPOTON
Formato 5 Estado Analítico de Ingresos Detallado - LDF
Del 1o. de enero al 31 de diciembre de 2022
(Cifras en Pesos)

Concepto (c)	Ingreso					Diferencia (e)
	Estimado (d)	Ampliaciones/ Reducciones	Modificado	Devengado	Recaudado	
Ingresos de Libre Disposición						
A. Impuestos	0.00	0.00	0.00	0.00	0.00	0.00
B. Cuotas y Aportaciones de Seguridad Social	0.00	0.00	0.00	0.00	0.00	0.00
C. Contribuciones de Mejoras	0.00	0.00	0.00	0.00	0.00	0.00
D. Derechos	0.00	0.00	0.00	0.00	0.00	0.00
E. Productos	0.00	484.56	484.56	484.56	484.56	484.56
F. Aprovechamientos	0.00	0.00	0.00	0.00	0.00	0.00
G. Ingresos por Ventas de Bienes y Prestación de Servicios	1,854,350.00	225,071.02	2,079,421.02	2,079,421.02	2,079,421.02	225,071.02
H. Participaciones (H=h1+h2+h3+h4+h5+h6+h7+h8+h9+h10+h11)	0.00	0.00	0.00	0.00	0.00	0.00
h1) Fondo General de Participaciones	0.00	0.00	0.00	0.00	0.00	0.00
h2) Fondo de Fomento Municipal	0.00	0.00	0.00	0.00	0.00	0.00
h3) Fondo de Fiscalización y Recaudación	0.00	0.00	0.00	0.00	0.00	0.00
h4) Fondo de Compensación	0.00	0.00	0.00	0.00	0.00	0.00
h5) Fondo de Extracción de Hidrocarburos	0.00	0.00	0.00	0.00	0.00	0.00
h6) Impuesto Especial Sobre Producción y Servicios	0.00	0.00	0.00	0.00	0.00	0.00
h7) 0.136% de la Recaudación Federal Participable	0.00	0.00	0.00	0.00	0.00	0.00
h8) 3.17% Sobre Extracción de Petróleo	0.00	0.00	0.00	0.00	0.00	0.00
h9) Gasolinas y Diésel	0.00	0.00	0.00	0.00	0.00	0.00
h10) Fondo del Impuesto Sobre la Renta	0.00	0.00	0.00	0.00	0.00	0.00
h11) Fondo de Estabilización de los Ingresos de las Entidades Federativas	0.00	0.00	0.00	0.00	0.00	0.00
I. Incentivos Derivados de la Colaboración Fiscal (I=i1+i2+i3+i4+i5)	0.00	0.00	0.00	0.00	0.00	0.00
i1) Tenencia o Uso de Vehículos	0.00	0.00	0.00	0.00	0.00	0.00
i2) Fondo de Compensación ISAN	0.00	0.00	0.00	0.00	0.00	0.00
i3) Impuesto Sobre Automóviles Nuevos	0.00	0.00	0.00	0.00	0.00	0.00
i4) Fondo de Compensación de Repecos-Intermedios	0.00	0.00	0.00	0.00	0.00	0.00
i5) Otros Incentivos Económicos	0.00	0.00	0.00	0.00	0.00	0.00
J. Transferencias y Asignaciones	0.00	0.00	0.00	0.00	0.00	0.00
K. Convenios	0.00	0.00	0.00	0.00	0.00	0.00
k1) Otros Convenios y Subsidios	0.00	0.00	0.00	0.00	0.00	0.00
L. Otros Ingresos de Libre Disposición (L=L1+L2)	23,400,949.00	926,380.00	24,327,329.00	24,327,329.00	24,327,329.00	926,380.00
l1) Participaciones en Ingresos Locales	0.00	0.00	0.00	0.00	0.00	0.00
l2) Otros Ingresos de Libre Disposición	23,400,949.00	926,380.00	24,327,329.00	24,327,329.00	24,327,329.00	926,380.00
I. Total de Ingresos de Libre Disposición (I=A+B+C+D+E+F+G+H+I+J+K+L)	25,255,299.00	1,151,935.58	26,407,234.58	26,407,234.58	26,407,234.58	1,151,935.58
Ingresos Excedentes de Ingresos de Libre Disposición						0.00
Transferencias Federales Etiquetadas						
A. Aportaciones (A=a1+a2+a3+a4+a5+a6+a7+a8)	0.00	0.00	0.00	0.00	0.00	0.00
a1) Fondo de Aportaciones para la Nómina Educativa y Gasto Operativo	0.00	0.00	0.00	0.00	0.00	0.00
a2) Fondo de Aportaciones para los Servicios de Salud	0.00	0.00	0.00	0.00	0.00	0.00
a3) Fondo de Aportaciones para la Infraestructura Social	0.00	0.00	0.00	0.00	0.00	0.00
a4) Fondo de Aportaciones para el Fortalecimiento de los Municipios y de las Demarcaciones Territoriales del Distrito Federal	0.00	0.00	0.00	0.00	0.00	0.00
a5) Fondo de Aportaciones Múltiples	0.00	0.00	0.00	0.00	0.00	0.00
a6) Fondo de Aportaciones para la Educación Tecnológica y de Adultos	0.00	0.00	0.00	0.00	0.00	0.00
a7) Fondo de Aportaciones para la Seguridad Pública de los Estados y del Distrito Federal	0.00	0.00	0.00	0.00	0.00	0.00
a8) Fondo de Aportaciones para el Fortalecimiento de las Entidades Federativas	0.00	0.00	0.00	0.00	0.00	0.00
B. Convenios (B=b1+b2+b3+b4)	0.00	5,642,365.00	5,642,365.00	5,642,365.00	5,642,365.00	5,642,365.00
b1) Convenios de Protección Social en Salud	0.00	0.00	0.00	0.00	0.00	0.00
b2) Convenios de Descentralización	0.00	0.00	0.00	0.00	0.00	0.00
b3) Convenios de Reasignación	0.00	0.00	0.00	0.00	0.00	0.00
b4) Otros Convenios y Subsidios	0.00	5,642,365.00	5,642,365.00	5,642,365.00	5,642,365.00	5,642,365.00
C. Fondos Distintos de Aportaciones (C=c1+c2)	0.00	0.00	0.00	0.00	0.00	0.00
c1) Fondo para Entidades Federativas y Municipios Productores de Hidrocarburos	0.00	0.00	0.00	0.00	0.00	0.00
c2) Fondo Minero	0.00	0.00	0.00	0.00	0.00	0.00



CUENTA PÚBLICA 2022
ENTE PÚBLICO: INSTITUTO TECNOLÓGICO SUPERIOR DE CHAMPOTÓN
Formato 5 Estado Analítico de Ingresos Detallado - LDF
Del 1o. de enero al 31 de diciembre de 2022
(Cifras en Pesos)

Concepto (c)	Ingreso					Diferencia (e)
	Estimado (d)	Ampliaciones/ Reducciones	Modificado	Devengado	Recaudado	
D. Transferencias, Asignaciones, Subsidios y Subvenciones, y Pensiones y Jubilaciones	23,400,949.00	946,380.00	24,347,329.00	24,347,329.00	24,347,329.00	946,380.00
E. Otras Transferencias Federales Etiquetadas	0.00	0.00	0.00	0.00	0.00	0.00
II. Total de Transferencias Federales Etiquetadas (II = A + B + C + D + E)	23,400,949.00	6,588,745.00	29,989,694.00	29,989,694.00	29,989,694.00	6,588,745.00
III. Ingresos Derivados de Financiamientos (III = A)	0.00	0.00	0.00	0.00	0.00	0.00
A. Ingresos Derivados de Financiamientos	0.00	0.00	0.00	0.00	0.00	0.00
IV. Total de Ingresos (IV = I + II + III)	48,656,248.00	7,740,680.58	56,396,928.58	56,396,928.58	56,396,928.58	7,740,680.58
Datos Informativos						
1. Ingresos Derivados de Financiamientos con Fuente de Pago de Ingresos de Libre Disposición	0.00	0.00	0.00	0.00	0.00	0.00
2. Ingresos Derivados de Financiamientos con Fuente de Pago de Transferencias Federales Etiquetadas	0.00	0.00	0.00	0.00	0.00	0.00
3. Ingresos Derivados de Financiamientos (3 = 1 + 2)	0.00	0.00	0.00	0.00	0.00	0.00

LIC. BOSMARCK EDUARDO RICHAUD CORAL

L.C. JOAQUIN FERNANDO PEREZ AMABILIS

DIRECTOR GENERAL

SUBDIRECTOR DE SERVICIOS
ADMINISTRATIVOS

TECNM CAMPUS CHAMPOTÓN

TECNM CAMPUS CHAMPOTÓN



CUENTA PÚBLICA 2022
ENTE PÚBLICO: INSTITUTO TECNOLÓGICO SUPERIOR DE CHAMPOTON
Formato 6a Estado Analítico del Ejercicio del Presupuesto de Egresos Detallado - LDF
Clasificación por Objeto del Gasto (Capítulo y Concepto)
Del 1o. de enero al 31 de diciembre de 2022
(Cifras en Pesos)

Concepto (c)	Egresos					Subejercicio (e)
	Aprobado (d)	Ampliaciones/ (Reducciones)	Modificado	Devengado	Pagado	
I. Gasto No Etiquetado (I=A+B+C+D+E+F+G+H+I)	24,083,189.00	2,323,561.02	26,406,750.02	26,406,528.23	26,406,528.23	221.79
A. Servicios Personales (A=a1+a2+a3+a4+a5+a6+a7)	21,518,168.00	464,524.51	21,982,692.51	21,982,692.51	21,982,692.51	0.00
a1) Remuneraciones al Personal de Carácter Permanente	11,847,668.00	(762,047.36)	11,085,620.64	11,085,620.64	11,085,620.64	0.00
a2) Remuneraciones al Personal de Carácter Transitorio	0.00	383,220.25	383,220.25	383,220.25	383,220.25	0.00
a3) Remuneraciones Adicionales y Especiales	4,672,133.00	262,392.28	4,934,525.28	4,934,525.28	4,934,525.28	0.00
a4) Seguridad Social	3,999,799.00	(2,764,799.52)	1,234,999.48	1,234,999.48	1,234,999.48	0.00
a5) Otras Prestaciones Sociales y Económicas	0.00	20,280.53	20,280.53	20,280.53	20,280.53	0.00
a6) Previsiones	0.00	0.00	0.00	0.00	0.00	0.00
a7) Pago de Estímulos a Servidores Públicos	998,568.00	3,325,478.33	4,324,046.33	4,324,046.33	4,324,046.33	0.00
B. Materiales y Suministros (B=b1+b2+b3+b4+b5+b6+b7+b8+b9)	860,547.00	1,440,272.29	2,300,819.29	2,300,819.29	2,300,819.29	0.00
b1) Materiales de Administración, Emisión de Documentos y Artículos Oficiales	319,600.00	570,114.42	889,714.42	889,714.42	889,714.42	0.00
b2) Alimentos y Utensilios	90,632.00	246,739.53	337,371.53	337,371.53	337,371.53	0.00
b3) Materias Primas y Materiales de Producción y Comercialización	0.00	4,000.01	4,000.01	4,000.01	4,000.01	0.00
b4) Materiales y Artículos de Construcción y de Reparación	36,706.00	50,324.70	87,030.70	87,030.70	87,030.70	0.00
b5) Productos Químicos, Farmacéuticos y de Laboratorio	64,219.00	70,358.55	134,577.55	134,577.55	134,577.55	0.00
b6) Combustibles, Lubricantes y Aditivos	165,030.00	195,144.68	360,174.68	360,174.68	360,174.68	0.00
b7) Vestuario, Blancos, Prendas de Protección y Artículos Deportivos	131,200.00	169,727.46	300,927.46	300,927.46	300,927.46	0.00
b8) Materiales y Suministros Para Seguridad	0.00	0.00	0.00	0.00	0.00	0.00
b9) Herramientas, Refacciones y Accesorios Menores	53,160.00	133,862.94	187,022.94	187,022.94	187,022.94	0.00
C. Servicios Generales (C=c1+c2+c3+c4+c5+c6+c7+c8+c9)	1,651,474.00	471,764.22	2,123,238.22	2,123,016.43	2,123,016.43	221.79
c1) Servicios Básicos	103,907.00	(23,174.18)	80,732.82	80,732.82	80,732.82	0.00
c2) Servicios de Arrendamiento	21,752.00	138,705.85	160,457.85	160,457.85	160,457.85	0.00
c3) Servicios Profesionales, Científicos, Técnicos y Otros Servicios	381,104.00	(188,541.44)	192,562.56	192,562.56	192,562.56	0.00
c4) Servicios Financieros, Bancarios y Comerciales	63,420.00	(27,770.41)	35,649.59	35,649.59	35,649.59	0.00
c5) Servicios de Instalación, Reparación, Mantenimiento y Conservación	134,331.00	153,286.43	287,617.43	287,617.43	287,617.43	0.00
c6) Servicios de Comunicación Social y Publicidad	131,921.00	347,537.29	479,458.29	479,412.85	479,412.85	45.44
c7) Servicios de Traslado y Viáticos	163,050.00	(42,135.84)	120,914.16	120,737.81	120,737.81	176.35
c8) Servicios Oficiales	24,000.00	100,681.60	124,681.60	124,681.60	124,681.60	0.00
c9) Otros Servicios Generales	627,989.00	13,174.92	641,163.92	641,163.92	641,163.92	0.00
D. Transferencias, Asignaciones, Subsidios y Otras Ayudas (D=d1+d2+d3+d4+d5+d6+d7+d8+d9)	0.00	0.00	0.00	0.00	0.00	0.00
d1) Transferencias Internas y Asignaciones al Sector Público	0.00	0.00	0.00	0.00	0.00	0.00
d2) Transferencias al Resto del Sector Público	0.00	0.00	0.00	0.00	0.00	0.00
d3) Subsidios y Subvenciones	0.00	0.00	0.00	0.00	0.00	0.00
d4) Ayudas Sociales	0.00	0.00	0.00	0.00	0.00	0.00
d5) Pensiones y Jubilaciones	0.00	0.00	0.00	0.00	0.00	0.00
d6) Transferencias a Fideicomisos, Mandatos y Otros Análogos	0.00	0.00	0.00	0.00	0.00	0.00
d7) Transferencias a la Seguridad Social	0.00	0.00	0.00	0.00	0.00	0.00
d8) Donativos	0.00	0.00	0.00	0.00	0.00	0.00
d9) Transferencias al Exterior	0.00	0.00	0.00	0.00	0.00	0.00
E. Bienes Muebles, Inmuebles e Intangibles (E=e1+e2+e3+e4+e5+e6+e7+e8+e9)	53,000.00	(53,000.00)	0.00	0.00	0.00	0.00
e1) Mobiliario y Equipo de Administración	43,000.00	(43,000.00)	0.00	0.00	0.00	0.00
e2) Mobiliario y Equipo Educativo y Recreativo	10,000.00	(10,000.00)	0.00	0.00	0.00	0.00



CUENTA PÚBLICA 2022
ENTE PÚBLICO: INSTITUTO TECNOLÓGICO SUPERIOR DE CHAMPOTÓN
Formato 6a Estado Analítico del Ejercicio del Presupuesto de Egresos Detallado - LDF
Clasificación por Objeto del Gasto (Capítulo y Concepto)
Del 1o. de enero al 31 de diciembre de 2022
(Cifras en Pesos)

Concepto (c)	Egresos					Subejercicio (e)
	Aprobado (d)	Ampliaciones/ (Reducciones)	Modificado	Devengado	Pagado	
e3) Equipo e Instrumental Médico y de Laboratorio	0.00	0.00	0.00	0.00	0.00	0.00
e4) Vehículos y Equipo de Transporte	0.00	0.00	0.00	0.00	0.00	0.00
e5) Equipo de Defensa y Seguridad	0.00	0.00	0.00	0.00	0.00	0.00
e6) Maquinaria, Otros Equipos y Herramientas	0.00	0.00	0.00	0.00	0.00	0.00
e7) Activos Biológicos	0.00	0.00	0.00	0.00	0.00	0.00
e8) Bienes Inmuebles	0.00	0.00	0.00	0.00	0.00	0.00
e9) Activos Intangibles	0.00	0.00	0.00	0.00	0.00	0.00
F. Inversión Pública (F=f1+f2+f3)	0.00	0.00	0.00	0.00	0.00	0.00
f1) Obra Pública en Bienes de Dominio Público	0.00	0.00	0.00	0.00	0.00	0.00
f2) Obra Pública en Bienes Propios	0.00	0.00	0.00	0.00	0.00	0.00
f3) Proyectos Productivos y Acciones de Fomento	0.00	0.00	0.00	0.00	0.00	0.00
G. Inversiones Financieras y Otras Provisiones (G=g1+g2+g3+g4+g5+g6+g7)	0.00	0.00	0.00	0.00	0.00	0.00
g1) Inversiones Para el Fomento de Actividades Productivas	0.00	0.00	0.00	0.00	0.00	0.00
g2) Acciones y Participaciones de Capital	0.00	0.00	0.00	0.00	0.00	0.00
g3) Compra de Títulos y Valores	0.00	0.00	0.00	0.00	0.00	0.00
g4) Concesión de Préstamos	0.00	0.00	0.00	0.00	0.00	0.00
g5) Inversiones en Fideicomisos, Mandatos y Otros Análogos Fideicomiso de Desastres Naturales (Informativo)	0.00	0.00	0.00	0.00	0.00	0.00
g6) Otras Inversiones Financieras	0.00	0.00	0.00	0.00	0.00	0.00
g7) Provisiones para Contingencias y Otras Erogaciones Especiales	0.00	0.00	0.00	0.00	0.00	0.00
H. Participaciones y Aportaciones (H=h1+h2+h3)	0.00	0.00	0.00	0.00	0.00	0.00
h1) Participaciones	0.00	0.00	0.00	0.00	0.00	0.00
h2) Aportaciones	0.00	0.00	0.00	0.00	0.00	0.00
h3) Convenios	0.00	0.00	0.00	0.00	0.00	0.00
I. Deuda Pública (I=i1+i2+i3+i4+i5+i6+i7)	0.00	0.00	0.00	0.00	0.00	0.00
i1) Amortización de la Deuda Pública	0.00	0.00	0.00	0.00	0.00	0.00
i2) Intereses de la Deuda Pública	0.00	0.00	0.00	0.00	0.00	0.00
i3) Comisiones de la Deuda Pública	0.00	0.00	0.00	0.00	0.00	0.00
i4) Gastos de la Deuda Pública	0.00	0.00	0.00	0.00	0.00	0.00
i5) Costo por Coberturas	0.00	0.00	0.00	0.00	0.00	0.00
i6) Apoyos Financieros	0.00	0.00	0.00	0.00	0.00	0.00
i7) Adeudos de Ejercicios Fiscales Anteriores (ADEFAS)	0.00	0.00	0.00	0.00	0.00	0.00
II. Gasto Etiquetado (II=A+B+C+D+E+F+G+H+I)	23,400,949.00	6,588,745.00	29,989,694.00	29,989,516.47	29,989,516.47	177.53
A. Servicios Personales (A=a1+a2+a3+a4+a5+a6+a7)	21,518,168.00	326,380.00	21,844,548.00	21,844,535.38	21,844,535.38	12.62
a1) Remuneraciones al Personal de Carácter Permanente	11,847,668.00	181,511.91	12,029,179.91	12,029,179.91	12,029,179.91	0.00
a2) Remuneraciones al Personal de Carácter Transitorio	0.00	207,294.87	207,294.87	207,294.87	207,294.87	0.00
a3) Remuneraciones Adicionales y Especiales	4,672,133.00	(58,856.29)	4,613,276.71	4,613,276.71	4,613,276.71	0.00
a4) Seguridad Social	3,999,799.00	(3,014,348.30)	985,450.70	985,438.08	985,438.08	12.62
a5) Otras Prestaciones Sociales y Económicas	0.00	20,280.53	20,280.53	20,280.53	20,280.53	0.00
a6) Previsiones	0.00	0.00	0.00	0.00	0.00	0.00
a7) Pago de Estimulos a Servidores Públicos	998,568.00	2,990,497.28	3,989,065.28	3,989,065.28	3,989,065.28	0.00
B. Materiales y Suministros (B=b1+b2+b3+b4+b5+b6+b7+b8+b9)	499,087.00	1,091,535.32	1,590,622.32	1,590,618.81	1,590,618.81	3.51
b1) Materiales de Administración, Emisión de Documentos y Artículos Oficiales	194,600.00	308,309.04	502,909.04	502,905.53	502,905.53	3.51
b2) Alimentos y Utensilios	66,402.00	88,545.44	154,947.44	154,947.44	154,947.44	0.00



CUENTA PÚBLICA 2022
ENTE PÚBLICO: INSTITUTO TECNOLÓGICO SUPERIOR DE CHAMPOTON
Formato 6a Estado Analítico del Ejercicio del Presupuesto de Egresos Detallado - LDF
Clasificación por Objeto del Gasto (Capítulo y Concepto)
Del 1o. de enero al 31 de diciembre de 2022
(Cifras en Pesos)

Concepto (c)	Egresos					Subejercicio (e)
	Aprobado (d)	Ampliaciones/ (Reducciones)	Modificado	Devengado	Pagado	
b3) Materias Primas y Materiales de Producción y Comercialización	0.00	30,000.00	30,000.00	30,000.00	30,000.00	0.00
b4) Materiales y Artículos de Construcción y de Reparación	36,706.00	100,793.49	137,499.49	137,499.49	137,499.49	0.00
b5) Productos Químicos, Farmacéuticos y de Laboratorio	64,219.00	144,858.80	209,077.80	209,077.80	209,077.80	0.00
b6) Combustibles, Lubricantes y Aditivos	32,800.00	249,177.74	281,977.74	281,977.74	281,977.74	0.00
b7) Vestuario, Blancos, Prendas de Protección y Artículos Deportivos	51,200.00	(26,924.34)	24,275.66	24,275.66	24,275.66	0.00
b8) Materiales y Suministros Para Seguridad	0.00	0.00	0.00	0.00	0.00	0.00
b9) Herramientas, Refacciones y Accesorios Menores	53,160.00	196,775.15	249,935.15	249,935.15	249,935.15	0.00
C. Servicios Generales (C=c1+c2+c3+c4+c5+c6+c7+c8+c9)	1,383,694.00	178,547.47	1,562,241.47	1,562,241.47	1,562,241.47	0.00
c1) Servicios Básicos	103,907.00	272,754.62	376,661.62	376,661.62	376,661.62	0.00
c2) Servicios de Arrendamiento	21,752.00	42,897.13	64,649.13	64,649.13	64,649.13	0.00
c3) Servicios Profesionales, Científicos, Técnicos y Otros Servicios	268,504.00	(29,405.59)	239,098.41	239,098.41	239,098.41	0.00
c4) Servicios Financieros, Bancarios y Comerciales	42,404.00	(11,574.28)	30,829.72	30,829.72	30,829.72	0.00
c5) Servicios de Instalación, Reparación, Mantenimiento y Conservación	67,200.00	131,287.78	198,487.78	198,487.78	198,487.78	0.00
c6) Servicios de Comunicación Social y Publicidad	64,888.00	214,345.88	279,233.88	279,233.88	279,233.88	0.00
c7) Servicios de Traslado y Viáticos	163,050.00	(124,744.04)	38,305.96	38,305.96	38,305.96	0.00
c8) Servicios Oficiales	24,000.00	(23,500.00)	500.00	500.00	500.00	0.00
c9) Otros Servicios Generales	627,989.00	(293,514.03)	334,474.97	334,474.97	334,474.97	0.00
D. Transferencias, Asignaciones, Subsidios y Otras Ayudas (D=d1+d2+d3+d4+d5+d6+d7+d8+d9)	0.00	0.00	0.00	0.00	0.00	0.00
d1) Transferencias Internas y Asignaciones al Sector Público	0.00	0.00	0.00	0.00	0.00	0.00
d2) Transferencias al Resto del Sector Público	0.00	0.00	0.00	0.00	0.00	0.00
d3) Subsidios y Subvenciones	0.00	0.00	0.00	0.00	0.00	0.00
d4) Ayudas Sociales	0.00	0.00	0.00	0.00	0.00	0.00
d5) Pensiones y Jubilaciones	0.00	0.00	0.00	0.00	0.00	0.00
d6) Transferencias a Fideicomisos, Mandatos y Otros Análogos	0.00	0.00	0.00	0.00	0.00	0.00
d7) Transferencias a la Seguridad Social	0.00	0.00	0.00	0.00	0.00	0.00
d8) Donativos	0.00	0.00	0.00	0.00	0.00	0.00
d9) Transferencias al Exterior	0.00	0.00	0.00	0.00	0.00	0.00
E. Bienes Muebles, Inmuebles e Intangibles (E=e1+e2+e3+e4+e5+e6+e7+e8+e9)	0.00	4,992,282.21	4,992,282.21	4,992,120.81	4,992,120.81	161.40
e1) Mobiliario y Equipo de Administración	0.00	1,841,099.37	1,841,099.37	1,841,051.21	1,841,051.21	48.16
e2) Mobiliario y Equipo Educativo y Recreativo	0.00	179,531.72	179,531.72	179,461.28	179,461.28	70.44
e3) Equipo e Instrumental Médico y de Laboratorio	0.00	1,404,722.08	1,404,722.08	1,404,722.08	1,404,722.08	0.00
e4) Vehículos y Equipo de Transporte	0.00	0.00	0.00	0.00	0.00	0.00
e5) Equipo de Defensa y Seguridad	0.00	0.00	0.00	0.00	0.00	0.00
e6) Maquinaria, Otros Equipos y Herramientas	0.00	1,566,929.04	1,566,929.04	1,566,886.24	1,566,886.24	42.80
e7) Activos Biológicos	0.00	0.00	0.00	0.00	0.00	0.00
e8) Bienes Inmuebles	0.00	0.00	0.00	0.00	0.00	0.00
e9) Activos Intangibles	0.00	0.00	0.00	0.00	0.00	0.00
F. Inversión Pública (F=f1+f2+f3)	0.00	0.00	0.00	0.00	0.00	0.00
f1) Obra Pública en Bienes de Dominio Público	0.00	0.00	0.00	0.00	0.00	0.00
f2) Obra Pública en Bienes Propios	0.00	0.00	0.00	0.00	0.00	0.00
f3) Proyectos Productivos y Acciones de Fomento	0.00	0.00	0.00	0.00	0.00	0.00
G. Inversiones Financieras y Otras Provisiones (G=g1+g2+g3+g4+g5+g6+g7)	0.00	0.00	0.00	0.00	0.00	0.00
g1) Inversiones Para el Fomento de Actividades Productivas	0.00	0.00	0.00	0.00	0.00	0.00



CUENTA PÚBLICA 2022
ENTE PÚBLICO: INSTITUTO TECNOLÓGICO SUPERIOR DE CHAMPOTON
Formato 6a Estado Analítico del Ejercicio del Presupuesto de Egresos Detallado - LDF
Clasificación por Objeto del Gasto (Capítulo y Concepto)
Del 1o. de enero al 31 de diciembre de 2022
(Cifras en Pesos)

Concepto (c)	Egresos					Subejercicio (e)
	Aprobado (d)	Ampliaciones/ (Reducciones)	Modificado	Devengado	Pagado	
g2) Acciones y Participaciones de Capital	0.00	0.00	0.00	0.00	0.00	0.00
g3) Compra de Títulos y Valores	0.00	0.00	0.00	0.00	0.00	0.00
g4) Concesión de Préstamos	0.00	0.00	0.00	0.00	0.00	0.00
g5) Inversiones en Fideicomisos, Mandatos y Otros Análogos Fideicomiso de Desastres Naturales (Informativo)	0.00	0.00	0.00	0.00	0.00	0.00
g6) Otras Inversiones Financieras	0.00	0.00	0.00	0.00	0.00	0.00
g7) Provisiones para Contingencias y Otras Erogaciones Especiales	0.00	0.00	0.00	0.00	0.00	0.00
H. Participaciones y Aportaciones (H=h1+h2+h3)	0.00	0.00	0.00	0.00	0.00	0.00
h1) Participaciones	0.00	0.00	0.00	0.00	0.00	0.00
h2) Aportaciones	0.00	0.00	0.00	0.00	0.00	0.00
h3) Convenios	0.00	0.00	0.00	0.00	0.00	0.00
I. Deuda Pública (I=i1+i2+i3+i4+i5+i6+i7)	0.00	0.00	0.00	0.00	0.00	0.00
i1) Amortización de la Deuda Pública	0.00	0.00	0.00	0.00	0.00	0.00
i2) Intereses de la Deuda Pública	0.00	0.00	0.00	0.00	0.00	0.00
i3) Comisiones de la Deuda Pública	0.00	0.00	0.00	0.00	0.00	0.00
i4) Gastos de la Deuda Pública	0.00	0.00	0.00	0.00	0.00	0.00
i5) Costo por Coberturas	0.00	0.00	0.00	0.00	0.00	0.00
i6) Apoyos Financieros	0.00	0.00	0.00	0.00	0.00	0.00
i7) Adeudos de Ejercicios Fiscales Anteriores (ADEFAS)	0.00	0.00	0.00	0.00	0.00	0.00
III. Total de Egresos (III = I + II)	47,484,138.00	8,912,306.02	56,396,444.02	56,396,044.70	56,396,044.70	399.32

LIC BISMARCK EDUARDO RICHAUD CORAL

L.C. JOAQUIN FERNANDO PEREZ AMABILIS

DIRECTOR GENERAL
TECNM CAMPUS CHAMPOTON

SUBDIRECTOR DE SERVICIOS ADMINISTRATIVOS
TECNM CAMPUS CHAMPOTON



CUENTA PÚBLICA 2022
ENTE PÚBLICO: INSTITUTO TECNOLÓGICO SUPERIOR DE CHAMPOTÓN
Formato 6b Estado Analítico del Ejercicio del Presupuesto de Egresos Detallado - LDF
Clasificación Administrativa
Del 1o. de enero al 31 de diciembre de 2022
(Cifras en Pesos)

Concepto (c)	Egresos					Subejercicio (e)
	Aprobado (d)	Ampliaciones/ (Reducciones)	Modificado	Devengado	Pagado	
Gasto No Etiquetado	24,083,189.00	2,323,561.02	26,406,750.02	26,406,528.23	26,406,528.23	221.79
[01]DIRECCION	2,532,801.00	(1,790,510.64)	742,290.36	742,290.36	742,290.36	0.00
[02]ADMINISTRACION	5,871,150.00	3,452,124.22	9,323,274.22	9,323,228.78	9,323,228.78	45.44
[03]PLANEACION	5,936,297.00	(2,577,377.73)	3,358,919.27	3,358,919.27	3,358,919.27	0.00
[04]ACADEMICO	9,742,941.00	3,239,325.17	12,982,266.17	12,982,089.82	12,982,089.82	176.35
Gasto Etiquetado	23,400,949.00	6,588,745.00	29,989,694.00	29,989,516.47	29,989,516.47	177.53
[01]DIRECCION	2,532,801.00	(1,883,753.09)	649,047.91	649,047.91	649,047.91	0.00
[02]ADMINISTRACION	5,188,910.00	8,609,176.83	13,798,086.83	13,797,909.30	13,797,909.30	177.53
[03]PLANEACION	5,936,297.00	(2,973,652.70)	2,962,644.30	2,962,644.30	2,962,644.30	0.00
[04]ACADEMICO	9,742,941.00	2,836,973.96	12,579,914.96	12,579,914.96	12,579,914.96	0.00
Total de Egresos	47,484,138.00	8,912,306.02	56,396,444.02	56,396,044.70	56,396,044.70	399.32

LIC. BISMARCK EDUARDO RICHARD CORAL

L.C. JOAQUIN FERNANDO PEREZ AMABILIS

DIRECTOR GENERAL
TECNM CAMPUS CHAMPOTÓN

SUBDIRECTOR DE SERVICIOS ADMINISTRATIVOS
TECNM CAMPUS CHAMPOTÓN

14/02/2023 09:16:16 a. m.

CNS-34



CUENTA PÚBLICA 2022
ENTE PÚBLICO: INSTITUTO TECNOLÓGICO SUPERIOR DE CHAMPOTON
Formato 6c Estado Analítico del Ejercicio del Presupuesto de Egresos Detallado - LDF
Clasificación Funcional (Finalidad y Función)
Del 1o. de enero al 31 de diciembre de 2022
(Cifras en Pesos)

Concepto (c)	Egresos					Subejercicio (e)
	Aprobado (d)	Ampliaciones/ (Reducciones)	Modificado	Devengado	Pagado	
I. Gasto No Etiquetado (I=A+B+C+D)	24,083,189.00	2,323,561.02	26,406,750.02	26,406,528.23	26,406,528.23	221.79
A. Gobierno (A=a1+a2+a3+a4+a5+a6+a7+a8)	0.00	0.00	0.00	0.00	0.00	0.00
a1) Legislación	0.00	0.00	0.00	0.00	0.00	0.00
a2) Justicia	0.00	0.00	0.00	0.00	0.00	0.00
a3) Coordinación de la Política de Gobierno	0.00	0.00	0.00	0.00	0.00	0.00
a4) Relaciones Exteriores	0.00	0.00	0.00	0.00	0.00	0.00
a5) Asuntos Financieros y Hacendarios	0.00	0.00	0.00	0.00	0.00	0.00
a6) Seguridad Nacional	0.00	0.00	0.00	0.00	0.00	0.00
a7) Asuntos de Orden Público y de Seguridad Interior	0.00	0.00	0.00	0.00	0.00	0.00
a8) Otros Servicios Generales	0.00	0.00	0.00	0.00	0.00	0.00
B. Desarrollo Social (B=b1+b2+b3+b4+b5+b6+b7)	24,083,189.00	2,323,561.02	26,406,750.02	26,406,528.23	26,406,528.23	221.79
b1) Protección Ambiental	0.00	0.00	0.00	0.00	0.00	0.00
b2) Vivienda y Servicios a la Comunidad	0.00	0.00	0.00	0.00	0.00	0.00
b3) Salud	0.00	0.00	0.00	0.00	0.00	0.00
b4) Recreación, Cultura y Otras Manifestaciones Sociales	0.00	0.00	0.00	0.00	0.00	0.00
b5) Educación	24,083,189.00	2,323,561.02	26,406,750.02	26,406,528.23	26,406,528.23	221.79
b6) Protección Social	0.00	0.00	0.00	0.00	0.00	0.00
b7) Otros Asuntos Sociales	0.00	0.00	0.00	0.00	0.00	0.00
C. Desarrollo Económico (C=c1+c2+c3+c4+c5+c6+c7+c8+c9)	0.00	0.00	0.00	0.00	0.00	0.00
c1) Asuntos Económicos, Comerciales y Laborales en General	0.00	0.00	0.00	0.00	0.00	0.00
c2) Agropecuaria, Silvicultura, Pesca y Caza	0.00	0.00	0.00	0.00	0.00	0.00
c3) Combustibles y Energía	0.00	0.00	0.00	0.00	0.00	0.00
c4) Minería, Manufacturas y Construcción	0.00	0.00	0.00	0.00	0.00	0.00
c5) Transporte	0.00	0.00	0.00	0.00	0.00	0.00
c6) Comunicaciones	0.00	0.00	0.00	0.00	0.00	0.00
c7) Turismo	0.00	0.00	0.00	0.00	0.00	0.00
c8) Ciencia, Tecnología e Innovación	0.00	0.00	0.00	0.00	0.00	0.00
c9) Otras Industrias y Otros Asuntos Económicos	0.00	0.00	0.00	0.00	0.00	0.00
D. Otras No Clasificadas en Funciones Anteriores (D=d1+d2+d3+d4)	0.00	0.00	0.00	0.00	0.00	0.00
d1) Transacciones de la Deuda Pública / Costo Financiero de la Deuda	0.00	0.00	0.00	0.00	0.00	0.00
d2) Transferencias, Participaciones y Aportaciones Entre Diferentes Niveles y Ordenes de Gobierno	0.00	0.00	0.00	0.00	0.00	0.00
d3) Saneamiento del Sistema Financiero	0.00	0.00	0.00	0.00	0.00	0.00
d4) Adeudos de Ejercicios Fiscales Anteriores	0.00	0.00	0.00	0.00	0.00	0.00
II. Gasto Etiquetado (II=A+B+C+D)	23,400,949.00	6,588,745.00	29,989,694.00	29,989,516.47	29,989,516.47	177.53
A. Gobierno (A=a1+a2+a3+a4+a5+a6+a7+a8)	0.00	0.00	0.00	0.00	0.00	0.00
a1) Legislación	0.00	0.00	0.00	0.00	0.00	0.00
a2) Justicia	0.00	0.00	0.00	0.00	0.00	0.00
a3) Coordinación de la Política de Gobierno	0.00	0.00	0.00	0.00	0.00	0.00
a4) Relaciones Exteriores	0.00	0.00	0.00	0.00	0.00	0.00
a5) Asuntos Financieros y Hacendarios	0.00	0.00	0.00	0.00	0.00	0.00
a6) Seguridad Nacional	0.00	0.00	0.00	0.00	0.00	0.00
a7) Asuntos de Orden Público y de Seguridad Interior	0.00	0.00	0.00	0.00	0.00	0.00
a8) Otros Servicios Generales	0.00	0.00	0.00	0.00	0.00	0.00
B. Desarrollo Social (B=b1+b2+b3+b4+b5+b6+b7)	23,400,949.00	6,588,745.00	29,989,694.00	29,989,516.47	29,989,516.47	177.53
b1) Protección Ambiental	0.00	0.00	0.00	0.00	0.00	0.00
b2) Vivienda y Servicios a la Comunidad	0.00	0.00	0.00	0.00	0.00	0.00
b3) Salud	0.00	0.00	0.00	0.00	0.00	0.00



CUENTA PÚBLICA 2022
ENTE PÚBLICO: INSTITUTO TECNOLÓGICO SUPERIOR DE CHAMPOTON
Formato 6c Estado Analítico del Ejercicio del Presupuesto de Egresos Detallado - LDF
Clasificación Funcional (Finalidad y Función)
Del 1o. de enero al 31 de diciembre de 2022
(Cifras en Pesos)

Concepto (c)	Egresos					Subejercicio (e)
	Aprobado (d)	Ampliaciones/ (Reducciones)	Modificado	Devengado	Pagado	
b4) Recreación, Cultura y Otras Manifestaciones Sociales	0.00	0.00	0.00	0.00	0.00	0.00
b5) Educación	23,400,949.00	6,588,745.00	29,989,694.00	29,989,516.47	29,989,516.47	177.53
b6) Protección Social	0.00	0.00	0.00	0.00	0.00	0.00
b7) Otros Asuntos Sociales	0.00	0.00	0.00	0.00	0.00	0.00
C. Desarrollo Económico (C=c1+c2+c3+c4+c5+c6+c7+c8+c9)	0.00	0.00	0.00	0.00	0.00	0.00
c1) Asuntos Económicos, Comerciales y Laborales en General	0.00	0.00	0.00	0.00	0.00	0.00
c2) Agropecuaria, Silvicultura, Pesca y Caza	0.00	0.00	0.00	0.00	0.00	0.00
c3) Combustibles y Energía	0.00	0.00	0.00	0.00	0.00	0.00
c4) Minería, Manufacturas y Construcción	0.00	0.00	0.00	0.00	0.00	0.00
c5) Transporte	0.00	0.00	0.00	0.00	0.00	0.00
c6) Comunicaciones	0.00	0.00	0.00	0.00	0.00	0.00
c7) Turismo	0.00	0.00	0.00	0.00	0.00	0.00
c8) Ciencia, Tecnología e Innovación	0.00	0.00	0.00	0.00	0.00	0.00
c9) Otras Industrias y Otros Asuntos Económicos	0.00	0.00	0.00	0.00	0.00	0.00
D. Otras No Clasificadas en Funciones Anteriores (D=d1+d2+d3+d4)	0.00	0.00	0.00	0.00	0.00	0.00
d1) Transacciones de la Deuda Pública / Costo Financiero de la Deuda	0.00	0.00	0.00	0.00	0.00	0.00
d2) Transferencias, Participaciones y Aportaciones Entre Diferentes Niveles y Ordenes de Gobierno	0.00	0.00	0.00	0.00	0.00	0.00
d3) Saneamiento del Sistema Financiero	0.00	0.00	0.00	0.00	0.00	0.00
d4) Adeudos de Ejercicios Fiscales Anteriores	0.00	0.00	0.00	0.00	0.00	0.00
III. Total de Egresos (III = I + II)	47,484,138.00	8,912,306.02	56,396,444.02	56,396,044.70	56,396,044.70	399.32

LIC BISMARCK EDUARDO RICHAUD CORAL

L.C. JOAQUIN FERNANDO PÉREZ AMABILIS

DIRECTOR GENERAL

SUBDIRECTOR DE SERVICIOS ADMINISTRATIVOS

TECNM CAMPUS CHAMPOTON

TECNM CAMPUS CHAMPOTON

14/02/2023 09:16:23 a. m.

CNS-17



CUENTA PÚBLICA 2022
ENTE PÚBLICO: INSTITUTO TECNOLÓGICO SUPERIOR DE CHAMPOTON
Formato 6d Estado Analítico del Ejercicio del Presupuesto de Egresos Detallado - LDF
Clasificación de Servicios Personales por Categoría
Del 1o. de enero al 31 de diciembre de 2022
(Cifras en Pesos)

Concepto (c)	Egresos					Subejercicio (e)
	Aprobado (d)	Ampliaciones/ (Reducciones)	Modificado	Devengado	Pagado	
I. Gasto No Etiquetado (I=A+B+C+D+E+F)	21,518,168.00	326,380.00	21,844,548.00	21,844,548.00	21,844,548.00	0.00
A. Personal Administrativo y de Servicio Público	21,518,168.00	326,380.00	21,844,548.00	21,844,548.00	21,844,548.00	0.00
B. Magisterio	0.00	0.00	0.00	0.00	0.00	0.00
C. Servicios de Salud (C=c1+c2)	0.00	0.00	0.00	0.00	0.00	0.00
c1) Personal Administrativo	0.00	0.00	0.00	0.00	0.00	0.00
c2) Personal Médico, Paramédico y afin	0.00	0.00	0.00	0.00	0.00	0.00
D. Seguridad Pública	0.00	0.00	0.00	0.00	0.00	0.00
E. Gastos asociados a la implementación de nuevas leyes federales o reformas a las mismas (E = e1 + e2)	0.00	0.00	0.00	0.00	0.00	0.00
e1) Nombre del Programa o Ley 1	0.00	0.00	0.00	0.00	0.00	0.00
e2) Nombre del Programa o Ley 2	0.00	0.00	0.00	0.00	0.00	0.00
F. Sentencias laborales definitivas	0.00	0.00	0.00	0.00	0.00	0.00
II. Gasto Etiquetado (II=A+B+C+D+E+F)	21,518,168.00	326,380.00	21,844,548.00	21,844,535.38	21,844,535.38	12.62
A. Personal Administrativo y de Servicio Público	21,518,168.00	326,380.00	21,844,548.00	21,844,535.38	21,844,535.38	12.62
B. Magisterio	0.00	0.00	0.00	0.00	0.00	0.00
C. Servicios de Salud (C=c1+c2)	0.00	0.00	0.00	0.00	0.00	0.00
c1) Personal Administrativo	0.00	0.00	0.00	0.00	0.00	0.00
c2) Personal Médico, Paramédico y afin	0.00	0.00	0.00	0.00	0.00	0.00
D. Seguridad Pública	0.00	0.00	0.00	0.00	0.00	0.00
E. Gastos asociados a la implementación de nuevas leyes federales o reformas a las mismas (E = e1 + e2)	0.00	0.00	0.00	0.00	0.00	0.00
e1) Nombre del Programa o Ley 1	0.00	0.00	0.00	0.00	0.00	0.00
e2) Nombre del Programa o Ley 2	0.00	0.00	0.00	0.00	0.00	0.00
F. Sentencias laborales definitivas	0.00	0.00	0.00	0.00	0.00	0.00
III. Total del Gasto en Servicios Personales (III = I + II)	43,036,336.00	652,760.00	43,689,096.00	43,689,083.38	43,689,083.38	12.62

LIC. BISMARCK EDUARDO RICHAUD CORAL

L.C. JOAQUIN FERNANDO PEREZ AMABILIS

DIRECTOR GENERAL
TECNM CAMPUS CHAMPOTON

SUBDIRECTOR DE SERVICIOS ADMINISTRATIVOS
TECNM CAMPUS CHAMPOTON

14/02/2023 09:16:39 a. m.

CNS-38

Cuenta Pública 2022
 INSTITUTO TECNOLÓGICO SUPERIOR DE CHAMPOTÓN
 Guía de Cumplimiento de la Ley de Disciplina Financiera de las Entidades Federativas y Municipios
 Del 1 de enero al 31 de diciembre de 2022



Indicadores de Observancia (a)	Implementación				Resultado		Fundamento (h)	Comentarios (i)
	SI	NO	Fecha efectiva de cumplimiento (c)	Fecha de inicio (b)	Unidad (pesos/porcentaje) (j)	Unidad (pesos/porcentaje) (j)		
INDICADORES PRESUPUESTARIOS								
A. INDICADORES CUANTITATIVOS								
1 Balance Presupuestario Sostenible (j)								
a. Propuesto	x	Iniciativa de Ley de Ingresos y Proyecto de Presupuesto de Egresos	01/01/2022	31/12/2022	46,801,898.00	pesos	Art. 6 y 19 de la LDF	
b. Estimada/Aprobado	x	Ley de Ingresos y Presupuesto de Egresos	01/01/2022	31/12/2022	56,394,044.02	pesos	Art. 6 y 19 de la LDF	
c. Devengado	x	Cuenta Pública / Formato 4 LDF	01/01/2022	31/12/2022	56,396,044.78	pesos	Art. 6 y 19 de la LDF	
2 Balance Presupuestario de Recursos Disponibles Sostenible (k)								
a. Propuesto	x	Iniciativa de Ley de Ingresos y Proyecto de Presupuesto de Egresos				pesos	Art. 6 y 19 de la LDF	
b. Estimada/Aprobado	x	Ley de Ingresos y Presupuesto de Egresos	01/01/2022	31/12/2022	5,642,365.00	pesos	Art. 6 y 19 de la LDF	
c. Devengado	x	Cuenta Pública / Formato 4 LDF	01/01/2022	31/12/2022	5,642,200.09	pesos	Art. 6 y 19 de la LDF	
3 Financiamiento Neto dentro del Techo de Financiamiento Neto (l)								
a. Propuesto	x	Iniciativa de Ley de Ingresos				pesos	Art. 6, 19 y 46 de la LDF	
b. Estimada	x	Ley de Ingresos				pesos	Art. 6, 19 y 46 de la LDF	
c. Devengado	x	Cuenta Pública / Formato 4 LDF				pesos	Art. 6, 19 y 46 de la LDF	
4 Recursos destinados a la atención de desastres naturales								
a. Asignación al fideicomiso para desastres naturales (m)								
a.1 Aprobado	x	Reporte Trim. Formato 6 al				pesos	Art. 9 de la LDF	
a.2 Pagado	x	Cuenta Pública / Formato 6 al				pesos	Art. 9 de la LDF	
b. Aportación promedio realizada por la Entidad Federativa durante los 5 ejercicios previos, para infraestructura dañada por desastres naturales (n)								
		Autorizaciones de recursos aprobados por el FONDEN				pesos	Art. 9 de la LDF	
c. Saldo del fideicomiso para desastres naturales (o)								
		Cuenta Pública / Auxiliar de Cuentas				pesos	Art. 9 de la LDF	
d. Saldo promedio de los últimos 5 ejercicios de la reconstrucción de infraestructura dañada por desastres naturales (p)								
		Autorizaciones de recursos aprobados por el FONDEN				pesos	Art. 9 de la LDF	
5 Techo para servicios personales (q)								
a. Asignación en el Presupuesto de Egresos	x	Reporte Trim. Formato 6 d)	01/01/2022	31/12/2022	43,827,240.51	pesos	Art. 10 y 21 de la LDF	
b. Devengado	x	Reporte Trim. Formato 6 d)	01/01/2022	31/12/2022	43,827,223.89	pesos	Art. 13 fracc. V y 21 de la LDF	
6 Previsiones de gasto para compromisos de pago derivados de AFPS (r)								
a. Asignación en el Presupuesto de Egresos	x	Presupuesto de Egresos				pesos	Art. 11 y 21 de la LDF	
7 Techo de ADEFAS para el ejercicio fiscal (s)								
a. Propuesto	x	Proyecto de Presupuesto de Egresos				pesos	Art. 12 y 20 de la LDF	
b. Aprobado	x	Reporte Trim. Formato 6 al				pesos	Art. 12 y 20 de la LDF	
c. Devengado	x	Cuenta Pública / Formato 6 al				pesos	Art. 12 y 20 de la LDF	
B. INDICADORES CUALITATIVOS								
1 Iniciativa de Ley de Ingresos y Proyecto de Presupuesto de Egresos								
a. Objetivos anuales, estrategias y metas para el ejercicio fiscal (t)		Iniciativa de Ley de Ingresos y Proyecto de Presupuesto de Egresos			100	%	Art. 5 y 18 de la LDF	
b. Proyecciones de ejercicios posteriores (u)		Iniciativa de Ley de Ingresos y Proyecto de Presupuesto de Egresos / Formatos 7 a) y b)					Art. 5 y 18 de la LDF	

R

	c.	Descripción de riesgos relevantes y propuestas de acción para enfrentarlos (v)	Iniciativa de Ley de Ingresos y Proyecto de Presupuesto de Egresos					Art. 5 y 18 de la LDF	
	d.	Resultados de ejercicios fiscales anteriores y el ejercicio fiscal en cuestión (w)	Iniciativa de Ley de Ingresos y Proyecto de Presupuesto de Egresos / Formatos 7 c) y d)					Art. 5 y 18 de la LDF	
	e.	Estudio actuarial de las pensiones de sus trabajadoras (x)	Proyecto de Presupuesto de Egresos / Formato 8					Art. 5 y 18 de la LDF	
2 Balance Presupuestario de Recursos Disponibles, en caso de ser negativo									
	a.	Acciones excepcionales que justifican el Balance Presupuestario de Recursos Disponibles (y)	Iniciativa de Ley de Ingresos o Proyecto de Presupuesto de Egresos					Art. 4 y 19 de la LDF	
	b.	Fuentes de recursos para cubrir el Balance Presupuestario de Recursos Disponibles (z)	Iniciativa de Ley de Ingresos o Proyecto de Presupuesto de Egresos					Art. 4 y 19 de la LDF	
	c.	Acciones necesarias para cubrir el Balance Presupuestario de Recursos Disponibles (aa)	Iniciativa de Ley de Ingresos o Proyecto de Presupuesto de Egresos					Art. 4 y 19 de la LDF	
	d.	Reportes trimestrales sobre el avance de las acciones para recuperar el Balance Presupuestario de Recursos Disponibles (ab)	Reporte Trim. y Cuenta Pública					Art. 4 y 19 de la LDF	
3 Servicios Personales									
	a.	Remuneraciones de los servidores públicos (ac)	Proyecto de Presupuesto			100	\$	Art. 10 y 21 de la LDF	
	b.	Previsiones salariales y económicas para cubrir incrementos salariales, creación de plazas (ad)	Proyecto de Presupuesto					Art. 10 y 21 de la LDF	
INDICADORES DEL EJERCICIO PRESUPUESTARIO									
A. INDICADORES CUANTITATIVOS									
1 Ingresos Excedentes derivados de Ingresos de Libre Disposición									
	a.	Monto de Ingresos Excedentes derivados de ILD (ae)	Cuenta Pública / Formato 5				pesos	Art. 14 y 21 de la LDF	
	b.	Monto de Ingresos Excedentes derivados de ILD destinados al fin del A.14, fracción I de la LDF (af)	Cuenta Pública				pesos	Art. 14 y 21 de la LDF	
	c.	Monto de Ingresos Excedentes derivados de ILD destinados al fin del A.14, fracción II, a) de la LDF (ag)	Cuenta Pública				pesos	Art. 14 y 21 de la LDF	
	d.	Monto de Ingresos Excedentes derivados de ILD destinados al fin del A.14, fracción II, b) de la LDF (ah)	Cuenta Pública				pesos	Art. 14 y 21 de la LDF	
	e.	Monto de Ingresos Excedentes derivados de ILD destinados al fin del artículo noveno transitorio de la LDF (ai)					pesos	Art. Noveno Transitorio de la LDF	
	f.	Monto de Ingresos Excedentes derivados de ILD destinados al fin señalado por el Artículo 14, párrafo segundo y en el artículo 21 y Noveno Transitorio de la LDF (aj)						Art. 14 y 21 de la LDF	
	g.	Monto de Ingresos Excedentes derivados de ILD en un nivel de endeudamiento sostenible de acuerdo al Sistema de Alertas hasta por el 5% de los recursos para cubrir el Gasto (ak)						Art. 14 y 21 de la LDF	
B. INDICADORES CUALITATIVOS									
	1	Análisis Costo-Beneficio para programas o proyectos de inversión mayores a 10 millones de UDIS (al)	Página de Internet de la Secretaría de Finanzas o Tesorería Municipal					Art. 13 frac. III y 21 de la LDF	
	2	Análisis de conveniencia y análisis de transferencia de riesgos de los proyectos APPs (am)	Página de Internet de la Secretaría de Finanzas o Tesorería Municipal					Art. 13 frac. III y 21 de la LDF	

B

R

3	Identificación de población objetivo, destino y temporalidad de subsidios (nn)		Página de Internet de la Secretaría de Finanzas o Tesorería Municipal					Art. 13 frac. VII y XI de la LDF	
INDICADORES DE DEUDA PÚBLICA									
A. INDICADORES CUANTITATIVOS									
1	Obligaciones a Corto Plazo								
a.	Límite de Obligaciones a Corto Plazo (oo)						pesos	Art. 30 frac. I de la LDF	
b.	Obligaciones a Corto Plazo (pp)						pesos	Art. 30 frac. I de la LDF	

LIC. JOAQUIN FERNANDO PEREZ AMABILIS
SUBDIRECTOR DE SERVICIOS ADMINISTRATIVOS

LIC. BISMARCK EDUARDO RICHARD CORAL
DIRECTOR GENERAL