

# **CUENTA PÚBLICA 2022**

## **GOBIERNO DEL ESTADO DE CAMPECHE**



---

### **TOMO VI: SECCIÓN PARAESTATAL**

**SECCIÓN 4 DE 15**

# **ENTIDADES PARAESTATALES Y FIDEICOMISOS NO EMPRESARIALES Y NO FINANCIEROS**

---

**UNIVERSIDAD TECNOLÓGICA DE CANDELARIA**

**INSTITUTO TECNOLÓGICO SUPERIOR DE HOPELCHÉN**

**UNIVERSIDAD TECNOLÓGICA DE CALAKMUL**

# **CUENTA PÚBLICA 2022**

## **GOBIERNO DEL ESTADO DE CAMPECHE**



---

**UNIVERSIDAD TECNOLÓGICA  
DE CANDELARIA**



CUENTA PÚBLICA 2022  
Estado de Actividades  
Del 1o. de enero al 31 de diciembre de 2022 y 2021  
(Cifras en Pesos)

ENTE PÚBLICO: UNIVERSIDAD TECNOLÓGICA DE CANDELARIA

Concepto	2022	2021
<b>INGRESOS Y OTROS BENEFICIOS</b>		
<b>Ingresos de Gestión</b>	<b>436,665.00</b>	<b>343,397.18</b>
Impuestos	0.00	0.00
Cuotas y Aportaciones de Seguridad Social	0.00	0.00
Contribuciones de Mejoras	0.00	0.00
Derechos	0.00	0.00
Productos	0.00	0.00
Aprovechamientos	0.00	104,425.18
Ingresos por Venta de Bienes y Prestación de Servicios	436,665.00	238,972.00
<b>Participaciones, Aportaciones, Convenios, Incentivos Derivados de la Colaboración Fiscal, Fondos Distintos de Aportaciones, Transferencias, Asignaciones, Subsidios y Subvenciones, y Pensiones y Jubilaciones</b>	<b>28,125,271.97</b>	<b>20,784,133.80</b>
Participaciones, Aportaciones, Convenios, Incentivos Derivados de la Colaboración Fiscal y Fondos Distintos de Aportaciones	10,326,056.33	4,050,000.00
Transferencias, Asignaciones, Subsidios y Subvenciones, y Pensiones y Jubilaciones	17,799,215.64	16,734,133.80
<b>Otros Ingresos y Beneficios</b>	<b>4,270.73</b>	<b>3,741.15</b>
Ingresos Financieros	4,270.73	3,741.15
Incremento por Variación de Inventarios	0.00	0.00
Disminución del Exceso de Estimaciones por Pérdida o Deterioro u Obsolescencia	0.00	0.00
Disminución del Exceso de Provisiones	0.00	0.00
Otros Ingresos y Beneficios Varios	0.00	0.00
<b>Total de Ingresos y Otros Beneficios</b>	<b>28,566,207.70</b>	<b>21,131,272.13</b>
<b>GASTOS Y OTRAS PÉRDIDAS</b>		
<b>Gastos de Funcionamiento</b>	<b>17,784,554.83</b>	<b>21,124,972.29</b>
Servicios Personales	12,760,503.73	12,587,979.92
Materiales y Suministros	1,658,217.62	2,461,218.58
Servicios Generales	3,365,833.48	6,075,773.79
<b>Transferencias, Asignaciones, Subsidios y Otras Ayudas</b>	<b>0.00</b>	<b>0.00</b>
Transferencias Internas y Asignaciones al Sector Público	0.00	0.00
Transferencias al Resto del Sector Público	0.00	0.00
Subsidios y Subvenciones	0.00	0.00
Ayudas Sociales	0.00	0.00
Pensiones y Jubilaciones	0.00	0.00
Transferencias a Fideicomisos, Mandatos y Contratos Análogos	0.00	0.00
Transferencias a la Seguridad Social	0.00	0.00
Donativos	0.00	0.00
Transferencias al Exterior	0.00	0.00
<b>Participaciones y Aportaciones</b>	<b>0.00</b>	<b>0.00</b>
Participaciones	0.00	0.00
Aportaciones	0.00	0.00
Convenios	0.00	0.00
<b>Intereses, Comisiones y Otros Gastos de la Deuda Pública</b>	<b>0.00</b>	<b>0.00</b>
Intereses de la Deuda Pública	0.00	0.00
Comisiones de la Deuda Pública	0.00	0.00
Gastos de la Deuda Pública	0.00	0.00
Costo por Coberturas	0.00	0.00
Apoyos Financieros	0.00	0.00
<b>Otros Gastos y Pérdidas Extraordinarias</b>	<b>1,659,324.41</b>	<b>4,426,028.75</b>
Estimaciones, Depreciaciones, Deterioros, Obsolescencia y Amortizaciones	1,659,323.91	4,426,028.75
Provisiones	0.00	0.00
Disminución de Inventarios	0.00	0.00
Aumento por Insuficiencia de Estimaciones por Pérdida o Deterioro y Obsolescencia	0.00	0.00
Aumento por Insuficiencia de Provisiones	0.00	0.00
Otros Gastos	0.50	0.00
<b>Inversión Pública</b>	<b>0.00</b>	<b>0.00</b>
Inversión Pública no Capitalizable	0.00	0.00
<b>Total de Gastos y Otras Pérdidas</b>	<b>19,443,879.24</b>	<b>25,551,001.04</b>
<b>Resultados del Ejercicio (Ahorro/Desahorro)</b>	<b>9,122,328.46</b>	<b>(4,419,728.91)</b>

Bajo protesta de decir verdad declaramos que los Estados Financieros y sus Notas, son razonablemente correctos y responsabilidad del emisor

REALIZÓ

AUTORIZÓ

L.C. FRANCISCO JAVIER GARCÍA SOLÍS  
DIRECTOR DE ADMINISTRACIÓN Y FINANZAS

M.V.Z. ROMÁN MUJARES ELIZARRARAS  
RECTOR



**CUENTA PÚBLICA 2022**  
**Estado de Situación Financiera**  
**Del 1o. de enero al 31 de diciembre de 2022 y 2021**  
**(Cifras en Pesos)**  
**ENTE PÚBLICO: UNIVERSIDAD TECNOLÓGICA DE CANDELARIA**

Concepto	Año		Concepto	Año	
	2022	2021		2022	2021
<b>ACTIVO</b>			<b>PASIVO</b>		
<i>Activo Circulante</i>			<i>Pasivo Circulante</i>		
Efectivo y Equivalentes	3,044,695.62	379,362.48	Cuentas por Pagar a Corto Plazo	4,766,033.47	2,064,987.15
Derechos a Recibir Efectivo o Equivalentes	2,056,795.45	2,014,709.87	Documentos por Pagar a Corto Plazo	0.00	0.00
Derechos a Recibir Bienes o Servicios	392,090.77	392,090.77	Porción a Corto Plazo de la Deuda Pública a Largo Plazo	0.00	0.00
Inventarios	0.00	0.00	Títulos y Valores a Corto Plazo	0.00	0.00
Almacenes	0.00	0.00	Pasivos Diferidos a Corto Plazo	0.00	0.00
Estimación por Pérdida o Deterioro de Activos Circulantes	0.00	0.00	Fondos y Bienes de Terceros en Garantía y/o Administración a Corto Plazo	0.00	0.00
Otros Activos Circulantes	0.00	0.00	Provisiones a Corto Plazo	0.00	0.00
<b>Total de Activos Circulantes</b>	<b>5,493,581.84</b>	<b>2,786,163.12</b>	Otros Pasivos a Corto Plazo	0.00	0.00
<i>Activo No Circulante</i>			<b>Total de Pasivos Circulantes</b>	<b>4,766,033.47</b>	<b>2,064,987.15</b>
Inversiones Financieras a Largo Plazo	0.00	0.00	<i>Pasivo No Circulante</i>		
Derechos a Recibir Efectivo o Equivalentes a Largo Plazo	0.00	0.00	Cuentas por Pagar a Largo Plazo	0.00	0.00
Bienes inmuebles, Infraestructura y Construcciones en Proceso	6,806,464.34	5,729,899.90	Documentos por Pagar a Largo Plazo	0.00	0.00
Bienes Muebles	34,508,918.79	21,810,221.33	Deuda Pública a Largo Plazo	0.00	0.00
Activos Intangibles	247,243.35	247,243.35	Pasivos Diferidos a Largo Plazo	0.00	0.00
Depreciación, Deterioro y Amortización Acumulada de Bienes	(23,482,145.56)	(21,822,821.65)	Fondos y Bienes de Terceros en Garantía y/o en Administración a Largo Plazo	0.00	0.00
Activos Diferidos	0.00	0.00	Provisiones a Largo Plazo	0.00	0.00
Estimación por Pérdida o Deterioro de Activos no Circulantes	0.00	0.00	<b>Total de Pasivos No Circulantes</b>	<b>0.00</b>	<b>0.00</b>
Otros Activos no Circulantes	0.00	0.00	<b>TOTAL DEL PASIVO</b>	<b>4,766,033.47</b>	<b>2,064,987.15</b>
<b>Total de Activos No Circulantes</b>	<b>18,080,480.92</b>	<b>5,964,542.93</b>	<b>HACIENDA PÚBLICA/ PATRIMONIO</b>		
<b>TOTAL DEL ACTIVO</b>	<b>23,574,062.76</b>	<b>8,750,706.05</b>	<i>Hacienda Pública/Patrimonio Contribuido</i>	27,654,940.58	27,654,940.58
			Aportaciones	0.00	0.00
			Donaciones de Capital	27,654,940.58	27,654,940.58
			Actualización de la Hacienda Pública / Patrimonio	0.00	0.00
			<i>Hacienda Pública/Patrimonio Generado</i>	(8,846,911.29)	(20,969,221.68)
			Resultados del Ejercicio (Ahorro / Desahorro)	9,122,328.46	(4,419,728.91)
			Resultados de Ejercicios Anteriores	(20,969,221.68)	(16,549,492.77)
			Revalúos	0.00	0.00
			Reservas	0.00	0.00
			Rectificaciones de Resultados de Ejercicios Anteriores	2,999,981.93	0.00
			<i>Exceso o Insuficiencia en la Actualización de la Hacienda Pública/Patrimonio</i>	0.00	0.00
			Resultado por Posición Monetaria	0.00	0.00
			Resultado por Tenencia de Activos no Monetarios	0.00	0.00
			<b>Total Hacienda Pública/ Patrimonio</b>	<b>18,808,029.29</b>	<b>6,685,718.90</b>
			<b>TOTAL DEL PASIVO Y HACIENDA PÚBLICA / PATRIMONIO</b>	<b>23,574,062.76</b>	<b>8,750,706.05</b>

Bajo protesta de decir verdad declaramos que los Estados Financieros y sus Notas, son razonablemente correctos y responsabilidad del emisor

REALIZÓ

L.C. FRANCISCO JAVIER GARCÍA SOLÍS  
DIRECTOR DE ADMINISTRACIÓN Y FINANZAS

AUTORIZÓ

M.V.Z. ROMÁN MIJARES ELIZARRARAS  
RECTOR



**CUENTA PÚBLICA 2022**  
**Estado de Variación en la Hacienda Pública**  
**Del 1o. de enero al 31 de diciembre de 2022**  
**(Cifras en Pesos)**

**ENTE PÚBLICO: UNIVERSIDAD TECNOLÓGICA DE CANDELARIA**

Concepto	Hacienda Pública/Patrimonio Contribuido	Hacienda Pública/Patrimonio Generado de Ejercicios Anteriores	Hacienda Pública/Patrimonio Generado del Ejercicio	Exceso o Insuficiencia en la Actualización de la Hacienda Pública / Patrimonio	TOTAL
<b>Hacienda Pública / Patrimonio Contribuido Neto de 2021</b>	<b>27,654,940.58</b>	<b>0.00</b>	<b>0.00</b>	<b>0.00</b>	<b>27,654,940.58</b>
Aportaciones	0.00				0.00
Donaciones de Capital	27,654,940.58				27,654,940.58
Actualización de la Hacienda Pública/Patrimonio	0.00				0.00
<b>Hacienda Pública / Patrimonio Generado Neto de 2021</b>		<b>(16,549,492.77)</b>	<b>(4,419,728.91)</b>		<b>(20,969,221.68)</b>
Resultados del Ejercicio (Ahorro/Desahorro)			(4,419,728.91)		(4,419,728.91)
Resultados de Ejercicios Anteriores		(16,549,492.77)			(16,549,492.77)
Revalúos		0.00			0.00
Reservas		0.00			0.00
Rectificaciones de Resultados de Ejercicios Anteriores		0.00			0.00
<b>Exceso o Insuficiencia en la Actualización de la Hacienda Pública / Patrimonio Neto de 2021</b>				<b>0.00</b>	<b>0.00</b>
Resultado por Posición Monetaria				0.00	0.00
Resultado por Tenencia de Activos no Monetarios				0.00	0.00
<b>Hacienda Pública/Patrimonio Neto Final de 2021</b>	<b>27,654,940.58</b>	<b>(16,549,492.77)</b>	<b>(4,419,728.91)</b>	<b>0.00</b>	<b>6,685,718.90</b>
<b>Cambios en la Hacienda Pública / Patrimonio Contribuido Neto de 2022</b>	<b>0.00</b>				<b>0.00</b>
Aportaciones	0.00				0.00
Donaciones de Capital	0.00				0.00
Actualización de la Hacienda Pública/Patrimonio	0.00				0.00
<b>Variaciones de la Hacienda Pública / Patrimonio Generado Neto de 2022</b>		<b>(4,419,728.91)</b>	<b>16,542,039.30</b>		<b>12,122,310.39</b>
Resultados del Ejercicio (Ahorro/Desahorro)			9,122,328.46		9,122,328.46
Resultados de Ejercicios Anteriores		(4,419,728.91)	4,419,728.91		0.00
Revalúos			0.00		0.00
Reservas			0.00		0.00
Rectificaciones de Resultados de Ejercicios Anteriores			2,999,981.93		2,999,981.93
<b>Cambios en el Exceso o Insuficiencia en la Actualización de la Hacienda Pública / Patrimonio Neto de 2022</b>				<b>0.00</b>	<b>0.00</b>
Resultado por Posición Monetaria				0.00	0.00
Resultado por Tenencia de Activos no Monetarios				0.00	0.00
<b>Hacienda Pública / Patrimonio Neto Final de 2022</b>	<b>27,654,940.58</b>	<b>(20,969,221.68)</b>	<b>12,122,310.39</b>	<b>0.00</b>	<b>18,808,029.29</b>

Bajo protesta de decir verdad declaramos que los Estados Financieros y sus Notas, son razonablemente correctos y responsabilidad del emisor

REALIZÓ

L.C. FRANCISCO JAVIER GARCÍA SOLÍS  
 DIRECTOR DE ADMINISTRACIÓN Y FINANZAS

AUTORIZÓ

M.V.Z. ROMÁN MIJARES ELIZARRARAS  
 RECTOR



**CUENTA PÚBLICA 2022**  
**Estado de Cambios en la Situación Financiera**  
**Del 1o. de enero al 31 de diciembre de 2022**  
**(Cifras en Pesos)**

**ENTE PÚBLICO: UNIVERSIDAD TECNOLÓGICA DE CANDELARIA**

Concepto	Origen	Aplicación
<b>ACTIVO</b>	1,659,323.91	16,482,680.62
<b>Activo Circulante</b>	0.00	2,707,418.72
Efectivo y Equivalentes	0.00	2,665,333.14
Derechos a Recibir Efectivo o Equivalentes	0.00	42,085.58
Derechos a Recibir Bienes o Servicios	0.00	0.00
Inventarios	0.00	0.00
Almacenes	0.00	0.00
Estimación por Pérdida o Deterioro de Activos Circulantes	0.00	0.00
Otros Activos Circulantes	0.00	0.00
<b>Activo No Circulante</b>	1,659,323.91	13,775,261.90
Inversiones Financieras a Largo Plazo	0.00	0.00
Derechos a Recibir Efectivo o Equivalentes a Largo Plazo	0.00	0.00
Bienes Inmuebles, Infraestructura y Construcciones en Proceso	0.00	1,076,564.44
Bienes Muebles	0.00	12,698,697.46
Activos Intangibles	0.00	0.00
Depreciación, Deterioro y Amortización Acumulada de Bienes	1,659,323.91	0.00
Activos Diferidos	0.00	0.00
Estimación por Pérdida o Deterioro de Activos no Circulantes	0.00	0.00
Otros Activos no Circulantes	0.00	0.00
<b>PASIVO</b>	2,701,046.32	0.00
<b>Pasivo Circulante</b>	2,701,046.32	0.00
Cuentas por Pagar a Corto Plazo	2,701,046.32	0.00
Documentos por Pagar a Corto Plazo	0.00	0.00
Porción a Corto Plazo de la Deuda Pública a Largo Plazo	0.00	0.00
Títulos y Valores a Corto Plazo	0.00	0.00
Pasivos Diferidos a Corto Plazo	0.00	0.00
Fondos y Bienes de Terceros en Garantía y/o Administración a Corto Plazo	0.00	0.00
Provisiones a Corto Plazo	0.00	0.00
Otros Pasivos a Corto Plazo	0.00	0.00
<b>Pasivo No Circulante</b>	0.00	0.00
Cuentas por Pagar a Largo Plazo	0.00	0.00
Documentos por Pagar a Largo Plazo	0.00	0.00
Deuda Pública a Largo Plazo	0.00	0.00
Pasivos Diferidos a Largo Plazo	0.00	0.00
Fondos y Bienes de Terceros en Garantía y/o en Administración a Largo Plazo	0.00	0.00
Provisiones a Largo Plazo	0.00	0.00
<b>HACIENDA PÚBLICA/ PATRIMONIO</b>	16,542,039.30	4,419,728.91
<b>Hacienda Pública/Patrimonio Contribuido</b>	0.00	0.00
Aportaciones	0.00	0.00
Donaciones de Capital	0.00	0.00
Actualización de la Hacienda Pública / Patrimonio	0.00	0.00
<b>Hacienda Pública/Patrimonio Generado</b>	16,542,039.30	4,419,728.91
Resultados del Ejercicio (Ahorro / Desahorro)	13,542,057.37	0.00
Resultados de Ejercicios Anteriores	0.00	4,419,728.91
Revalúos	0.00	0.00
Reservas	0.00	0.00
Rectificaciones de Resultados de Ejercicios Anteriores	2,999,981.93	0.00
<b>Exceso o Insuficiencia en la Actualización de la Hacienda Pública/Patrimonio</b>	0.00	0.00
Resultado por Posición Monetaria	0.00	0.00
Resultado por Tenencia de Activos no Monetarios	0.00	0.00

Bajo protesta de decir verdad declaramos que los Estados Financieros y sus Notas, son razonablemente correctos y responsabilidad del emisor

REALIZÓ

L.C. FRANCISCO JAVIER GARCÍA SOLÍS  
 DIRECTOR DE ADMINISTRACIÓN Y FINANZAS

AUTORIZÓ

M.V.Z. ROMÁN MIJARES ELIZARRARAS  
 RECTOR



CUENTA PÚBLICA 2022  
Estado de Flujos de Efectivo  
Del 1o. de enero al 31 de diciembre de 2022 y 2021  
(Cifras en Pesos)

ENTE PÚBLICO: UNIVERSIDAD TECNOLÓGICA DE CANDELARIA

Concepto	2022	2021
<b>Flujos de Efectivo de las Actividades de Operación</b>		
<b>Origen</b>	<b>29,101,790.27</b>	<b>21,013,964.69</b>
Impuestos	0.00	0.00
Cuotas y Aportaciones de Seguridad Social	0.00	0.00
Contribuciones de mejoras	0.00	0.00
Derechos	0.00	0.00
Productos	0.00	0.00
Aprovechamientos	0.00	29,913.18
Ingresos por Venta de Bienes y Prestación de Servicios	440,935.73	199,642.92
Participaciones, Aportaciones, Convenios, Incentivos Derivados de la Colaboración Fiscal y Fondos Distintos de Aportaciones	10,326,056.33	0.00
Transferencias, Asignaciones, Subsidios y Subvenciones, y Pensiones y Jubilaciones	17,799,215.64	20,784,408.59
Otros Orígenes de Operación	535,582.57	0.00
<b>Aplicación</b>	<b>17,497,788.84</b>	<b>21,805,476.64</b>
Servicios Personales	12,760,503.73	12,591,398.15
Materiales y Suministros	1,614,049.49	2,457,912.01
Servicios Generales	3,123,235.62	6,075,773.79
Transferencias Internas y Asignaciones al Sector Público	0.00	0.00
Transferencias al resto del Sector Público	0.00	0.00
Subsidios y Subvenciones	0.00	0.00
Ayudas Sociales	0.00	0.00
Pensiones y Jubilaciones	0.00	0.00
Transferencias a Fideicomisos, Mandatos y Contratos Análogos	0.00	0.00
Transferencias a la Seguridad Social	0.00	0.00
Donativos	0.00	0.00
Transferencias al Exterior	0.00	0.00
Participaciones	0.00	0.00
Aportaciones	0.00	0.00
Convenios	0.00	498,000.00
Otras Aplicaciones de Operación	0.00	182,392.69
<b>Flujos Netos de Efectivo por Actividades de Operación</b>	<b>11,604,001.43</b>	<b>(791,511.95)</b>
<b>Flujos de Efectivo de las Actividades de Inversión</b>		
<b>Origen</b>	<b>0.00</b>	<b>0.00</b>
Bienes Inmuebles, Infraestructura y Construcciones en Proceso	0.00	0.00
Bienes Muebles	0.00	0.00
Otros Orígenes de Inversión	0.00	0.00
<b>Aplicación</b>	<b>8,938,668.29</b>	<b>0.00</b>
Bienes Inmuebles, Infraestructura y Construcciones en Proceso	333,621.49	0.00
Bienes Muebles	8,605,046.80	0.00
Otras Aplicaciones de Inversión	0.00	0.00
<b>Flujos Netos de Efectivo por Actividades de Inversión</b>	<b>(8,938,668.29)</b>	<b>0.00</b>
<b>Flujo de Efectivo de las Actividades de Financiamiento</b>		
<b>Origen</b>	<b>0.00</b>	<b>0.00</b>
Endeudamiento Neto	0.00	0.00
Interno	0.00	0.00
Externo	0.00	0.00
Otros Orígenes de Financiamiento	0.00	0.00
<b>Aplicación</b>	<b>0.00</b>	<b>0.00</b>
Servicios de la Deuda	0.00	0.00
Interno	0.00	0.00
Externo	0.00	0.00
Otras Aplicaciones de Financiamiento	0.00	0.00
<b>Flujos netos de Efectivo por Actividades de Financiamiento</b>	<b>0.00</b>	<b>0.00</b>
<b>Incremento/Disminución Neta en el Efectivo y Equivalentes al Efectivo</b>	<b>2,665,333.14</b>	<b>(791,511.95)</b>
<b>Efectivo y Equivalentes al Efectivo al Inicio del Ejercicio</b>	<b>379,362.48</b>	<b>1,170,874.43</b>
<b>Efectivo y Equivalentes al Efectivo al Final del Ejercicio</b>	<b>3,044,695.62</b>	<b>379,362.48</b>

Bajo protesta de decir verdad declaramos que los Estados Financieros y sus Notas, son razonablemente correctos y responsabilidad del emisor

REALIZO

AUTORIZO

L.C. FRANCISCO JAVIER GARCÍA SOLÍS  
DIRECTOR DE ADMINISTRACIÓN Y FINANZAS

M.V.Z. ROMÁN MIJARES ELIZARRARAS  
RECTOR



**Cuenta Pública 2022**  
**Universidad Tecnológica de Candelaria**  
**Informe sobre Pasivos Contingentes**  
**Del 1 de Enero al 31 de Diciembre de 2022**  
**(Cifras en Pesos)**


*En cumplimiento a lo dispuesto en los artículos 46, Fracción I, Inciso f) y 52 de la Ley General de Contabilidad Gubernamental y de conformidad con lo establecido en el Capítulo VII, Numeral II, Inciso h) del Manual de Contabilidad Gubernamental emitido por el CONAC, el Ente Público informa lo siguiente:*

Cuenta	Concepto	Importe
	DEMANDAS LABORALES	
	<b>TOTAL</b>	<u>\$3,641,719.03</u>

Bajo protesta de decir verdad declaramos que los Estados Financieros y sus notas, son razonablemente correctos y son responsabilidad del emisor.

  
M.V.Z. ROMAN MIJARES ELIZARRARAS

RECTOR

  
L.C. FRANCISCO JAVIER GARCÍA SOLÍS

DIRECTOR DE ADMINISTRACIÓN Y FINANZAS



**I) NOTAS A LOS ESTADOS FINANCIEROS**

Con el propósito de dar cumplimiento a los artículos 46 y 49 de la Ley General de Contabilidad Gubernamental, los entes públicos deberán acompañar notas a los estados financieros cuyos rubros así lo requieran teniendo presente los postulados de revelación suficiente e importancia relativa con la finalidad, que la información sea de mayor utilidad para los usuarios.

A continuación, se presentan los tres tipos de notas que acompañan a los estados, a saber:

- a) Notas de desglose;
- b) Notas de memoria (cuentas de orden), y
- c) Notas de gestión administrativa.

**a) NOTAS DE DESGLOSE**

**I) NOTAS AL ESTADO DE SITUACIÓN FINANCIERA**

**Activo**

**1.- Efectivo y Equivalentes**

A continuación, se relacionan las principales cuentas que integran el rubro de efectivo y equivalentes:

Concepto	2022
BANCOS/TESORERÍA	\$ 2,587,698.48
INVERSIONES TEMPORALES (HASTA 3 MESES)	\$ .00
FONDOS CON AFECTACIÓN ESPECÍFICA	\$ .00
<b>Suma</b>	<b>\$ 2,402,092.41</b>

**Derechos a recibir Efectivo y Equivalentes y Bienes o Servicios a Recibir**

**2.-**

Concepto	2022
CUENTAS POR COBRAR A CORTO PLAZO	\$ 0.00
DEUDORES DIVERSOS POR COBRAR A CORTO PLAZO	\$ 2,056,795.45
OTROS DERECHOS A RECIBIR EFECTIVO O EQUIVALENTES A CORTO PLAZO	\$ .00
<b>Suma</b>	<b>\$ 2,056,795.45</b>

**3.-**

La cuenta de deudores diversos está conformada principalmente por los rubros:

**Enrique Velueta Aguilar** (ex subdirector de Administración y Finanzas de la Universidad Tecnológica de Candelaria, actualmente no labora en la Universidad), con un monto de \$645,494.58, esto se debe gastos que no tienen comprobación.

4.- No se realizan procesos de transformación y/o elaboración de bienes.

5.- No se usa un método de valuación para almacén.

6.- No se tienen inversiones financieras.

7.- No se tienen inversiones financieras.



**Bienes Inmuebles, Infraestructura y Construcciones en Proceso**

8.- Se integra de la siguiente manera:

Concepto	2022
TERRENOS	\$ 29,913.18
OTROS BIENES INMUEBLES	\$ 5,699,986.72
<b>Subtotal BIENES INMUEBLES, INFRAESTRUCTURA Y CONSTRUCCIONES EN PROCESO</b>	<b>\$ 5,729,899.90</b>

**Bienes Muebles, Intangibles y Depreciaciones**

Se integra de la siguiente manera:

Concepto	2022	2021
MOBILIARIO Y EQUIPO DE ADMINISTRACIÓN	\$ 12,617,532.92	\$ 7,759,548.39
MOBILIARIO Y EQUIPO EDUCACIONAL Y RECREATIVO	\$ 1,563,873.91	\$ 1,255,112.33
EQUIPO E INSTRUMENTAL MÉDICO Y DE LABORATORIO	\$ 5,451,894.69	\$ 4,449,868.62
VEHÍCULOS Y EQUIPO DE TRANSPORTE	\$ 1,686,660.55	\$ 1,686,660.55
EQUIPO DE DEFENSA Y SEGURIDAD	\$ 117,847.30	\$ 117,847.30
MAQUINARIA, OTROS EQUIPOS Y HERRAMIENTAS	\$ 13,071,109.42	\$ 6,541,184.14
<b>Subtotal BIENES MUEBLES</b>	<b>\$ 34,511,918.79</b>	<b>21,810,221.33</b>
SOFTWARE	\$ 247,243.35	\$ 247,243.35
LICENCIAS	\$ .00	\$ .00
<b>Subtotal ACTIVOS INTANGIBLES</b>	<b>247,243.35</b>	<b>247,243.35</b>
DEPRECIACIÓN ACUMULADA DE BIENES MUEBLES	\$ 23,167,932.89	\$ 20,083,612.29
<b>Subtotal DEPRECIACIÓN, DETERIORO Y AMORTIZACIÓN ACUMULADA DE BIENES</b>	<b>\$ 23,482,145.56</b>	<b>20,083,612.29</b>
<b>Suma</b>	<b>\$ 23,482,145.56</b>	<b>\$ 21,810,221.33</b>

**Activo Diferido**

9.- Se integra de la siguiente manera:

Concepto	2022	2021
	\$ .00	\$ .00



10.- Para los porcentajes de depreciación se utilizaron los establecidos por el CONAC.

11.- No hay otros activos que impacten financieramente.

**Pasivo Circulante**

1.- Destacan entre las principales partidas del Pasivo Circulante las siguientes:

Concepto	Importe
RETENCIONES Y CONTRIBUCIONES POR PAGAR A CORTO PLAZO	\$ 2,167,551.82
INGRESOS POR CLASIFICAR	\$ 0.00
PROVEEDORES POR PAGAR A CORTO PLAZO	\$ 2,398,277.66
OTRAS CUENTAS POR PAGAR A CORTO PLAZO	\$ 200,392.00

2.- No se tienen recursos en Fondos de Bienes de Terceros en Administración y/o Garantía.

3.-

El rubro de **PROVEEDORES POR PAGAR A CORTO PLAZO**, el cual importa la cantidad por \$2,398,277.66 son: (dos millones trescientos noventa y ocho mil doscientos setenta y siete pesos 66/100 M.N.) se encuentra integrado por bienes y servicios adquiridos por parte de esta Universidad, principalmente la cuenta del Instituto de la Infraestructura Física Educativa del Estado de Campeche (INIFEEC) por \$1,836,611.68 son: (un millón ochocientos treinta y seis mil seiscientos once 68/100 M.N.), los cuales serán pagados en un plazo no mayor a los 365 días.

El rubro de **RETENCIONES Y CONTRIBUCIONES POR PAGAR A CORTO PLAZO**, el cual importa la cantidad por \$ 2,167,551.82 son: (dos millones ciento sesenta y siete mil quinientos cincuenta y un pesos 82/100 M.N.) se encuentra integrado principalmente por la partida **Retención de ISR por Salarios** por la cantidad de \$ 884,675.07 e Impuesto sobre nómina por \$ 847,777.50. Estas retenciones se irán pagando de forma mensual hasta que se liquide la cuenta.

**II) NOTAS AL ESTADO DE ACTIVIDADES**

**Ingresos de Gestión**

1. En el rubro de ingresos de gestión se tiene lo siguiente:

- a. Ingresos por Venta de Bienes, Prestación de Servicios y Otros Ingresos.-\$436,665.00

**Participaciones, Aportaciones, Convenios, Incentivos Derivados de la Colaboración Fiscal, Fondos Distintos de Aportaciones, Transferencias, Asignaciones, Subsidios y Subvenciones, y Pensiones y Jubilaciones**

2. En este rubro se tiene lo siguiente:



- a. Participaciones, Aportaciones, Convenios, Incentivos Derivados de la Colaboración Fiscal y Fondos Distintos de Aportaciones.- \$ 10,326,056.33
  - b. Transferencias, Asignaciones, Subsidios y Subvenciones, y Pensiones y Jubilaciones. - \$ 17,799,215.64
3. No se tienen otros ingresos y/o beneficios.

**Gastos y Otras Pérdidas**

Concepto	Importe
GASTOS DE FUNCIONAMIENTO	\$ 17,784,554.83
TRANSFERENCIAS, ASIGNACIONES, SUBSIDIOS Y OTRAS AYUDAS	\$ .00
PARTICIPACIONES Y APORTACIONES	\$ .00
INTERESES, COMISIONES Y OTROS GASTOS DE LA DEUDA PUBLICA	\$ .00
OTROS GASTOS Y PÉRDIDAS EXTRAORDINARIAS	\$ 1,659,324.41
<b>Suma de GASTOS Y OTRAS PÉRDIDAS</b>	<b>\$ 19,443,879.24</b>

A su vez se presentan aquellos rubros que en forma individual representan el 8.0% o más del total de los gastos:

Concepto	Importe	%
REMUNERACIONES AL PERSONAL DE CARÁCTER PERMANENTE	\$ 10,283,632.35	53%
SERVICIOS PROFESIONALES, CIENTÍFICOS Y TÉCNICOS Y OTROS SERVICIOS	\$ 988,721.73	5%
SEGURIDAD SOCIAL	\$ .00	0%

**III) NOTAS AL ESTADO DE VARIACIÓN EN LA HACIENDA PÚBLICA**

1.- En el periodo que se informa no hubo variaciones al Patrimonio Contribuido

2.- En el periodo que se informa el patrimonio generado, procede de la recepción de las aportaciones ordinarias tanto por las entidades federativas y la Secretaría de Hacienda y Crédito Público, así como por la recepción de aportaciones extraordinarias tanto de entidades federativas y municipios.

**IV) NOTAS AL ESTADO DE FLUJOS DE EFECTIVO**

1.-

Concepto	2022	2021
EFFECTIVO	\$ 456,997.14	\$ 297,720.14
BANCOS/TESORERÍA	\$ 2,587,698.48	\$ 81,642.34
BANCOS/DEPENDENCIAS Y OTROS	\$ .00	\$ .00
INVERSIONES TEMPORALES (HASTA 3 MESES)	\$ -	\$ .00



FONDOS CON AFECTACIÓN ESPECÍFICA	\$ -	\$ .00
DEPÓSITOS DE FONDOS DE TERCEROS EN GARANTÍA Y/O ADMINISTRACIÓN	\$ .00	\$ .00
OTROS EFECTIVOS Y EQUIVALENTES	\$ .00	\$ .00
<b>EFFECTIVO Y EQUIVALENTES</b>	<b>\$ 3,044,695.62</b>	<b>\$ 379,362.48</b>

2.-

Concepto	2022	2021
Resultado del Ejercicio Ahorro /Desahorro	\$ 9,122,328.46	-\$ 4,419,728.91
<b>Movimientos de partidas (o rubros) que no afectan al efectivo.</b>	<b>- \$23,482,145.56</b>	<b>- \$ 21,822,821.65</b>
Depreciación	- \$23,482,145.56	- \$ 21,822,821.65
Amortización		
Incrementos en las provisiones		
Incremento en inversiones producido por revaluación		
Ganancia/pérdida en venta de bienes muebles, inmuebles e intangibles		
Incremento en cuentas por cobrar		
<b>Flujos de Efectivo Netos de las Actividades de Operación</b>		

**V) CONCILIACIÓN ENTRE LOS INGRESOS PRESUPUESTARIOS Y CONTABLES, ASÍ COMO ENTRE LOS EGRESOS PRESUPUESTARIOS Y LOS GASTOS CONTABLES**

Cuenta Pública 2022  
Universidad Tecnológica de Candelaria  
Conciliación entre los Ingresos Presupuestarios y Contables  
Correspondiente del 1 de Enero al 31 de Diciembre de 2022  
(Cifras en pesos)

<b>1. Total de Ingresos Presupuestarios</b>	<b>28,566,208</b>
<b>2. Más Ingresos Contables No Presupuestarios</b>	<b>0</b>
2.1 Ingresos Financieros	0
2.2 Incremento por Variación de Inventarios	0
2.3 Disminución del Exceso de Estimaciones por Pérdida o Deterioro u Obsolescencia	0
2.4 Disminución del Exceso de Provisiones	0
2.5 Otros Ingresos y Beneficios Varios	0
2.6 Otros Ingresos Contables No Presupuestarios	0
<b>3. Menos Ingresos Presupuestarios No Contables</b>	<b>0</b>
3.1 Aprovechamientos Patrimoniales	0
3.2 Ingresos Derivados de Financiamientos	0
3.3 Otros Ingresos Presupuestarios No Contables	0
<b>4. Total de Ingresos Contables</b>	<b>28,566,208</b>



**Cuenta Pública 2022**  
**Universidad Tecnológica de Candelaria**  
**Conciliación entre los Egresos Presupuestarios y los Gastos Contables**  
**Correspondiente del 1 de Enero al 31 de Diciembre de 2022**  
**(Cifras en pesos)**

<b>1. Total de Egresos Presupuestarios</b>	<b>28,559,835</b>
<b>2. Menos Egresos Presupuestarios No Contables</b>	<b>10,775,280</b>
2.1 Materias Primas y Materiales de Producción y Comercialización	0
2.2 Materiales y Suministros	0
2.3 Mobiliario y Equipo de Administración	3,944,643
2.4 Mobiliario y Equipo Educativo y Recreativo	308,762
2.5 Equipo e Instrumental Médico y de Laboratorio	1,002,026
2.6 Vehículos y Equipo de Transporte	0
2.7 Equipo de Defensa y Seguridad	0
2.8 Maquinaria, Otros Equipos y Herramientas	5,186,228
2.9 Activos Biológicos	0
2.10 Bienes Inmuebles	0
2.11 Activos Intangibles	0
2.12 Obra Pública en Bienes de Dominio Público	333,621
2.13 Obra Pública en Bienes Propios	0
2.14 Acciones y Participaciones de Capital	0
2.15 Compra de Títulos y Valores	0
2.16 Concesión de Préstamos	0
2.17 Inversiones en Fideicomisos, Mandatos y Otros Análogos	0
2.18 Provisiones para Contingencias y Otras Erogaciones Especiales	0
2.19 Amortización de la Deuda Pública	0
2.20 Adeudos de Ejercicios Fiscales Anteriores (ADEFAS)	0
2.21 Otros Egresos Presupuestales No Contables	0
<b>3. Más Gastos Contables No Presupuestarios</b>	<b>1,659,324</b>
3.1 Estimaciones, Depreciaciones, Deterioros, Obsolescencia y Amortizaciones	1,659,324
3.2 Provisiones	0
3.3 Disminución de Inventarios	0
3.4 Aumento por Insuficiencia de Estimaciones por Pérdida o Deterioro u Obsolescencia	0
3.5 Aumento por Insuficiencia de Provisiones	0
3.6 Otros Gastos	1
3.7 Otros Gastos Contables No Presupuestales	0
<b>4. Total de Gasto Contable</b>	<b>19,443,879</b>

**b) NOTAS DE MEMORIA (CUENTAS DE ORDEN)**

Al 31 de diciembre de 2022 la Universidad Tecnológica de Candelaria tiene como pasivo contingente la cantidad de \$ 3,641,719.03 (son: tres millones seiscientos cuarenta y un mil setecientos diecinueve pesos 03/100 M. N.) derivado de las demandas laborales que están aún sin resolución.



## c) NOTAS DE GESTIÓN ADMINISTRATIVA

### 1. Introducción

La Universidad Tecnológica de Candelaria (**UTECAN**) es un Organismo Público Descentralizado de la Administración Pública del Estado, con personalidad jurídica, patrimonio propio, y con autonomía para ejercer las funciones de docencia e investigación y vinculación, que se integra como miembro al Sistema Nacional de Universidades Tecnológicas para contribuir a consolidar los programas de desarrollo de la educación superior tecnológica en la entidad.

### 2. Panorama Económico y Financiero

La **UTECAN** opera bajo un panorama económico de austeridad, sin descuidar el principal objetivo el cual es dar una educación de calidad al alumnado.

### 3. Autorización e Historia

La **UTECAN** queda a Coordinación de la Secretaría de Educación según Acuerdo de Creación publicado en el Periódico Oficial del Gobierno del Estado el día 17 de septiembre de 2012.

### 4. Organización y Objeto Social

El gobierno de la **UTECAN** estará a cargo del Consejo Directivo y el Rector; la primera integrada por un Presidente que será el titular de la Secretaría de Educación, dos representantes de la Administración Pública designados por el Gobernador, tres representantes del Gobierno Federal de la Secretaría de Educación Pública, un representante del Municipio de Candelaria, dos representantes del sector productivo de la región, un comisario público propietario y un suplente de la Secretaría de la Contraloría, además del Rector de la Universidad y las diferentes direcciones la misma.

El domicilio de la **UTECAN** se ubica en el Ejido Fco. J. Mújica, del Municipio de Candelaria en el Estado de Campeche.

La **UTECAN** tendrá como objeto ofrecer programas cortos de educación superior, de dos años, con las características de intensidad, pertinencia, flexibilidad y calidad; además de formar a partir de egresados de bachilleratos, Técnicos Superiores Universitarios; también promoverá la cultura científica y tecnológica; contribuirá en el desarrollo de un sistema permanente de evaluación de la





calidad educativa en el estado; y prestará servicios de asesoría en general a los sectores públicos, social y privado, Estados y Municipios que lo requieran en la elaboración y desarrollo de planes y programas de investigación científica y en la ejecución de éstos.

## 5. Bases de preparación de los Estados Financieros

La operación de la UTEKAN es financiada principalmente con recursos Federales y Estatales, los cuales de conformidad con el Convenio de Colaboración aportan una misma cantidad designada por la Secretaría de Educación.

Con el objeto de identificar y controlar las diferentes fuentes de recursos y proyectos existentes se tienen cuentas bancarias para cada tipo de financiamiento. Todas las operaciones son expresadas en pesos mexicanos.

Los Estados Financieros son preparados sobre la base de las normas de Información Financiera Gubernamental que emitió el CONAC sobre la Armonización contable, los cuales han sido preparados en base a sus requerimientos.

### Postulados Básicos de Contabilidad Gubernamental

**Sustancia económica.** - La UTEKAN, tiene como objeto impartir educación de nivel superior, y la prestación de servicios tecnológicos, así como realizar las actividades necesarias para tal efecto. Bajo este contexto se reconocen contablemente las transacciones, transformaciones internas y otros eventos que afectan económicamente a la Universidad y delimitan la operación del Sistema de Contabilidad Gubernamental.

**Entes públicos.** - La UTEKAN es un organismo público descentralizado del Gobierno del Estado de Campeche, con personalidad jurídica propia.

**Existencia permanente.** - La Universidad tiene vida permanente, salvo la modificación posterior del Decreto que la creó, en que se especifique lo contrario.

**Revelación Suficiente.** - La información financiera muestra amplia y claramente la situación financiera y los resultados de la UTEKAN. En este apartado se revelan los estados financieros y sus notas respectivas, precisando que los informes presupuestales se presentan en el apartado determinado para ello.



**Importancia Relativa.** - La información muestra los aspectos importantes de la entidad que fueron reconocidos contablemente, con el propósito de evitar la presentación errónea que afecte la percepción de los usuarios en relación con la rendición de cuentas, la fiscalización y la toma de decisiones.

**Consolidación de la Información Financiera.** - La UTECAN no está constituida por diferentes entes, por lo que no se hace alguna consolidación.

**Devengo Contable.** - Los registros contables de la Universidad se llevan con base acumulativa. El ingreso devengado, es el momento contable que se realiza cuando existe jurídicamente el derecho de cobro de ingresos. El gasto devengado es el momento contable que refleja el reconocimiento de una obligación de pago a favor de terceros por la recepción de conformidad de bienes, servicios y en su caso, obra contratados, independientemente de la fecha de pago.

**Valuación.** - Los eventos económicos que afectan a la UTECAN son cuantificados en términos monetarios y registrados al costo histórico (monto erogado) o al valor económico más objetivo, registrándose en moneda nacional.

**Dualidad Económica.** - En cada una de las operaciones económicas, los ingresos y egresos son registrados y referenciados con la fuente de los mismos.

**Consistencia.** - El 31 de diciembre de 2008 fue publicada en el Diario Oficial de la Federación la Ley General de Contabilidad Gubernamental, que tiene por objeto establecer los criterios generales que regirán la Contabilidad Gubernamental y la emisión de información financiera de los entes públicos, con el fin de lograr su adecuada armonización. Por lo anterior, los Estados Financieros han sido realizados en apego a las disposiciones de la Ley General de CONAC.

## **6. Políticas de Contabilidad Significativas**

Se aplican las políticas de contabilidad de acuerdo a la Ley General de CONAC, y por el momento no hay alguna política significativa.

## **7. Posición en Moneda Extranjera y Protección por Riesgo Cambiario**

No aplica ya que no se maneja moneda extranjera.

## **8. Reporte Analítico del Activo**



Toda la información adicional respecto al activo ha sido plasmada en las notas al estado de situación financiera.

### 9. Fideicomisos, Mandatos y Análogos

No se tienen contratos de fideicomisos, mandatos o análogos.

### 10. Reporte de la Recaudación

Recurso Federal	\$ 19,001,052.33
Recurso Estatal	9,124,219.64
Ingresos Propios	436,665.00

**11. Información sobre la deuda pública y Análisis de la Deuda**  
No existe deuda pública.

**12. Calificaciones Otorgadas**  
No hay calificaciones otorgadas.

**13. Proceso de mejora**  
Se cuenta con la certificación de ISO 9001 2015, para mejorar las políticas de control interno.

**14. Información por Segmentos**  
No existe información por segmentos.

**15. Eventos Posteriores al Cierre**  
No hay eventos posteriores al cierre.

**16. Partes Relacionadas**  
No existen partes relacionadas que pudieran ejercer influencia significativa sobre la toma de decisiones financieras y operativas.

**17. Responsabilidad Sobre la Presentación Razonable de la Información Contable**  
La Información Contable está firmada en cada página de la misma e incluye al final la siguiente leyenda: "Bajo protesta de decir verdad declaramos que los Estados Financieros y sus notas, son razonablemente correctos y son responsabilidad del emisor". Lo anterior, no será aplicable para la información contable consolidada.

"Bajo protesta de decir verdad declaramos que los Estados Financieros y sus Notas son razonablemente correctos y responsabilidad del emisor"

Ejido Francisco J. Mújica, Candelaria, Campeche 31 de diciembre de 2022.

  
MVZ. ROMÁN MIJARES ELIZARRARAS  
RECTOR

  
L.C. FRANCISCO JAVIER GARCÍA SOLÍS  
DIRECTOR DE ADMINISTRACIÓN Y FINANZAS



**CUENTA PÚBLICA 2022**  
**Estado Analítico del Activo**  
**Del 1o. de enero al 31 de diciembre de 2022**  
**(Cifras en Pesos)**

**ENTE PÚBLICO: UNIVERSIDAD TECNOLÓGICA DE CANDELARIA**

Concepto	Saldo Inicial 1	Cargos del Periodo 2	Abonos del Periodo 3	Saldo Final 4 = (1+2-3)	Variación del Periodo (4-1)
<b>ACTIVO</b>					
<b>Activo Circulante</b>	<b>2,786,163.12</b>	<b>60,690,272.74</b>	<b>57,982,854.02</b>	<b>5,493,581.84</b>	<b>2,707,418.72</b>
Efectivo y Equivalentes	379,362.48	31,514,705.67	28,849,372.53	3,044,695.62	2,665,333.14
Derechos a Recibir Efectivo o Equivalentes	2,014,709.87	29,175,567.07	29,133,481.49	2,056,795.45	42,085.58
Derechos a Recibir Bienes o Servicios	392,090.77	0.00	0.00	392,090.77	0.00
Inventarios	0.00	0.00	0.00	0.00	0.00
Almacenes	0.00	0.00	0.00	0.00	0.00
Estimación por Pérdida o Deterioro de Activos Circulantes	0.00	0.00	0.00	0.00	0.00
Otros Activos Circulantes	0.00	0.00	0.00	0.00	0.00
<b>Activo No Circulante</b>	<b>5,964,542.93</b>	<b>13,775,261.90</b>	<b>1,659,323.91</b>	<b>18,080,480.92</b>	<b>12,115,937.99</b>
Inversiones Financieras a Largo Plazo	0.00	0.00	0.00	0.00	0.00
Derechos a Recibir Efectivo o Equivalentes a Largo Plazo	0.00	0.00	0.00	0.00	0.00
Bienes Inmuebles, Infraestructura y Construcciones en Proceso	5,729,899.90	1,076,564.44	0.00	6,806,464.34	1,076,564.44
Bienes Muebles	21,810,221.33	12,698,697.46	0.00	34,508,918.79	12,698,697.46
Activos Intangibles	247,243.35	0.00	0.00	247,243.35	0.00
Depreciación, Deterioro y Amortización Acumulada de Bienes	(21,822,821.65)	0.00	1,659,323.91	(23,482,145.56)	(1,659,323.91)
Activos Diferidos	0.00	0.00	0.00	0.00	0.00
Estimación por Pérdida o Deterioro de Activos no Circulantes	0.00	0.00	0.00	0.00	0.00
Otros Activos no Circulantes	0.00	0.00	0.00	0.00	0.00

Bajo protesta de decir verdad declaramos que los Estados Financieros y sus Notas, son razonablemente correctos y responsabilidad del emisor.

REALIZÓ

L.C. FRANCISCO JAVIER GARCÍA SOLÍS  
DIRECTOR DE ADMINISTRACIÓN Y FINANZAS

AUTORIZÓ

M.V.Z. ROMÁN MIJARES ELIZARRARAS  
RECTOR



**CUENTA PÚBLICA 2022**  
**Estado Analítico de la Deuda y Otros Pasivos**  
**Del 1o. de enero al 31 de diciembre de 2022**  
**(Cifras en Pesos)**

**ENTE PÚBLICO: UNIVERSIDAD TECNOLÓGICA DE CANDELARIA**

Denominación de las Deudas	Moneda de Contratación	Institución o País Acreedor	Saldo Inicial del Periodo	Saldo Final del Periodo
<b>DEUDA PÚBLICA</b>				
	<b>Corto Plazo</b>			
<b>Deuda Interna</b>			<b>0.00</b>	<b>0.00</b>
Instituciones de Crédito			0.00	0.00
Títulos y Valores			0.00	0.00
Arrendamientos Financieros			0.00	0.00
<b>Deuda Externa</b>			<b>0.00</b>	<b>0.00</b>
Organismos Financieros Internacionales			0.00	0.00
Deuda Bilateral			0.00	0.00
Títulos y Valores			0.00	0.00
Arrendamientos Financieros			0.00	0.00
<b>Subtotal a Corto Plazo</b>			<b>0.00</b>	<b>0.00</b>
	<b>Largo Plazo</b>			
<b>Deuda Interna</b>			<b>0.00</b>	<b>0.00</b>
Instituciones de Crédito			0.00	0.00
Títulos y Valores			0.00	0.00
Arrendamientos Financieros			0.00	0.00
<b>Deuda Externa</b>			<b>0.00</b>	<b>0.00</b>
Organismos Financieros Internacionales			0.00	0.00
Deuda Bilateral			0.00	0.00
Títulos y Valores			0.00	0.00
Arrendamientos Financieros			0.00	0.00
<b>Subtotal a Largo Plazo</b>			<b>0.00</b>	<b>0.00</b>
<b>Otros Pasivos</b>			2,064,987.15	4,766,033.47
<b>Total Deuda y Otros Pasivos</b>			<b>2,064,987.15</b>	<b>4,766,033.47</b>

Bajo protesta de decir verdad declaramos que los Estados Financieros y sus Notas, son razonablemente correctos y responsabilidad del emisor

REALIZÓ

L.C. FRANCISCO JAVIER GARCÍA SOLÍS  
DIRECTOR DE ADMINISTRACIÓN Y FINANZAS

AUTORIZÓ

M.V.Z. ROMÁN MIJARES ELIZARRARAS  
RECTOR



ENTE PÚBLICO: UNIVERSIDAD TECNOLÓGICA DE CANDELARIA

Conciliación entre los Ingresos Presupuestarios y Contables  
Correspondientes del 1o. de enero al 31 de diciembre de 2022  
(Cifras en Cifras en Pesos)

<b>1.Total de Ingresos Presupuestarios</b>	<b>28,566,207.70</b>
<b>2. Más Ingresos Contables No Presupuestarios</b>	<b>0.00</b>
2.1 Ingresos Financieros	0.00
2.2 Incremento por Variación de Inventarios	0.00
2.3 Disminución del Exceso de Estimaciones por Pérdida o Deterioro u Obsolescencia	0.00
2.4 Disminución del Exceso de Provisiones	0.00
2.5 Otros Ingresos y Beneficios Varios	0.00
2.6 Otros Ingresos Contables No Presupuestarios	0.00
<b>3. Menos Ingresos Presupuestarios No Contables</b>	<b>0.00</b>
3.1 Aprovechamientos Patrimoniales	0.00
3.2 Ingresos Derivados de Financiamientos	0.00
3.3 Otros Ingresos Presupuestarios No Contables	0.00
<b>4. Total de Ingresos Contables</b>	<b>28,566,207.70</b>

REALIZÓ

L.C. FRANCISCO JAVIER GARCÍA SOLÍS  
DIRECTOR DE ADMINISTRACIÓN Y  
FINANZAS

AUTORIZÓ

M.V.Z. ROMÁN MIJARES ELIZARRARAS  
RECTOR



ENTE PÚBLICO: UNIVERSIDAD TECNOLÓGICA DE CANDELARIA

Conciliación entre los Egresos Presupuestarios y los Gastos Contables  
Correspondiente del 1o. de enero al 31 de diciembre de 2022  
(Cifras en Cifras en Pesos)

<b>1. Total de Egresos Presupuestarios</b>		<b>28,559,834.80</b>
<b>2. Menos Egresos Presupuestarios No Contables</b>		<b>10,775,279.97</b>
2.1 Materias Primas y Materiales de Producción y Comercialización		0.00
2.2 Materiales y Suministros		0.00
2.3 Mobiliario y Equipo de Administración		3,944,643.15
2.4 Mobiliario y Equipo Educativo y Recreativo		308,761.58
2.5 Equipo e Instrumental Médico y de Laboratorio		1,002,026.07
2.6 Vehículos y Equipo de Transporte		0.00
2.7 Equipo de Defensa y Seguridad		0.00
2.8 Maquinaria, Otros Equipos y Herramientas		5,186,227.68
2.9 Activos Biológicos		0.00
2.10 Bienes Inmuebles		0.00
2.11 Activos Intangibles		0.00
2.12 Obra Pública en Bienes de Dominio Público		333,621.49
2.13 Obra Pública en Bienes Propios		0.00
2.14 Acciones y Participaciones de Capital		0.00
2.15 Compra de Títulos y Valores		0.00
2.16 Concesión de Préstamos		0.00
2.17 Inversiones en Fideicomisos, Mandatos y Otros Análogos		0.00
2.18 Provisiones para Contingencias y Otras Erogaciones Especiales		0.00
2.19 Amortización de la Deuda Pública		0.00
2.20 Adeudos de Ejercicios Fiscales Anteriores (ADEFAS)		0.00
2.21 Otros Egresos Presupuestarios No Contables		0.00
<b>3. Más Gastos Contables No Presupuestarios</b>		<b>1,659,324.41</b>
3.1 Estimaciones, Depreciaciones, Deterioros, Obsolescencia y Amortizaciones		1,659,323.91
3.2 Provisiones		0.00
3.3 Disminución de Inventarios		0.00
3.4 Aumento por Insuficiencia de Estimaciones por Pérdida o Deterioro u Obsolescencia		0.00
3.5 Aumento por Insuficiencia de Provisiones		0.00
3.6 Otros Gastos		0.50
3.7 Otros Gastos Contables No Presupuestarios		0.00
<b>4. Total de Gastos Contables</b>		<b>19,443,879.24</b>

REALIZÓ

L.C. FRANCISCO JAVIER GARCÍA SOLÍS  
DIRECTOR DE ADMINISTRACIÓN Y FINANZAS

AUTORIZÓ

M.V.Z. ROMÁN MIJARES ELIZARRARAS  
RECTOR



**CUENTA PÚBLICA 2022**  
**Estado Analítico de Ingresos**  
**Del 1o. de enero al 31 de diciembre de 2022**  
**(Cifras en Pesos)**

**ENTE PÚBLICO: UNIVERSIDAD TECNOLÓGICA DE CANDELARIA**

Rubro de Ingresos	Ingreso					Diferencia (6= 5 - 1)
	Estimado	Ampliaciones y Reducciones	Modificado	Devengado	Recaudado	
	(1)	(2)	(3= 1 + 2)	(4)	(5)	
Impuestos	0.00	0.00	0.00	0.00	0.00	0.00
Cuotas y Aportaciones de Seguridad Social	0.00	0.00	0.00	0.00	0.00	0.00
Contribuciones de Mejoras	0.00	0.00	0.00	0.00	0.00	0.00
Derechos	0.00	0.00	0.00	0.00	0.00	0.00
Productos	0.00	0.00	0.00	0.00	0.00	0.00
Aprovechamientos	0.00	0.00	0.00	0.00	0.00	0.00
Ingresos por Venta de Bienes, Prestación de Servicios y Otros Ingresos	400,000.00	40,935.73	440,935.73	440,935.73	440,935.73	40,935.73
Participaciones, Aportaciones, Convenios, Incentivos Derivados de la Colaboración Fiscal y Fondos Distintos de Aportaciones	0.00	10,326,056.33	10,326,056.33	10,326,056.33	10,326,056.33	10,326,056.33
Transferencias, Asignaciones, Subsidios y Subvenciones, y Pensiones y Jubilaciones	16,566,786.00	1,232,429.64	17,799,215.64	17,799,215.64	17,799,215.64	1,232,429.64
Ingresos Derivados de Financiamientos	0.00	0.00	0.00	0.00	0.00	0.00
<b>Total</b>	<b>16,966,786.00</b>	<b>11,599,421.70</b>	<b>28,566,207.70</b>	<b>28,566,207.70</b>	<b>28,566,207.70</b>	<b>11,599,421.70</b>
					<b>Ingresos excedentes</b>	<b>11,599,421.70</b>

Estado Analítico de Ingresos Por Fuente de Financiamiento	Ingreso					Diferencia (6= 5 - 1)
	Estimado	Ampliaciones y Reducciones	Modificado	Devengado	Recaudado	
	(1)	(2)	(3= 1 + 2)	(4)	(5)	
<b>Ingresos del Poder Ejecutivo Federal o Estatal y de los Municipios</b>	<b>0.00</b>	<b>10,326,056.33</b>	<b>10,326,056.33</b>	<b>10,326,056.33</b>	<b>10,326,056.33</b>	<b>10,326,056.33</b>
Impuestos	0.00	0.00	0.00	0.00	0.00	0.00
Cuotas y Aportaciones de Seguridad Social	0.00	0.00	0.00	0.00	0.00	0.00
Contribuciones de Mejoras	0.00	0.00	0.00	0.00	0.00	0.00
Derechos	0.00	0.00	0.00	0.00	0.00	0.00
Productos	0.00	0.00	0.00	0.00	0.00	0.00
Aprovechamientos	0.00	0.00	0.00	0.00	0.00	0.00
Participaciones, Aportaciones, Convenios, Incentivos Derivados de la Colaboración Fiscal y Fondos Distintos de Aportaciones	0.00	10,326,056.33	10,326,056.33	10,326,056.33	10,326,056.33	10,326,056.33
Transferencias, Asignaciones, Subsidios y Subvenciones, y Pensiones y Jubilaciones	0.00	0.00	0.00	0.00	0.00	0.00
<b>Ingresos de los Entes Públicos de los Poderes Legislativo y Judicial, de los Órganos Autónomos y del Sector Paraestatal o Paramunicipal, así como de las Empresas Productivas del Estado</b>	<b>16,966,786.00</b>	<b>1,273,365.37</b>	<b>18,240,151.37</b>	<b>18,240,151.37</b>	<b>18,240,151.37</b>	<b>1,273,365.37</b>
Cuotas y Aportaciones de Seguridad Social	0.00	0.00	0.00	0.00	0.00	0.00
Productos	0.00	0.00	0.00	0.00	0.00	0.00
Ingresos por Venta de Bienes, Prestación de Servicios y Otros Ingresos	400,000.00	40,935.73	440,935.73	440,935.73	440,935.73	40,935.73
Transferencias, Asignaciones, Subsidios y Subvenciones, y Pensiones y Jubilaciones	16,566,786.00	1,232,429.64	17,799,215.64	17,799,215.64	17,799,215.64	1,232,429.64
<b>Ingresos Derivados de Financiamientos</b>	<b>0.00</b>	<b>0.00</b>	<b>0.00</b>	<b>0.00</b>	<b>0.00</b>	<b>0.00</b>
Ingresos Derivados de Financiamientos	0.00	0.00	0.00	0.00	0.00	0.00
<b>Total</b>	<b>16,966,786.00</b>	<b>11,599,421.70</b>	<b>28,566,207.70</b>	<b>28,566,207.70</b>	<b>28,566,207.70</b>	<b>11,599,421.70</b>
					<b>Ingresos excedentes</b>	<b>11,599,421.70</b>

REALIZÓ

AUTORIZO

L.C. FRANCISCO JAVIER GARCÍA SOLÍS  
DIRECTOR DE ADMINISTRACIÓN Y FINANZAS

M.V.Z. ROMÁN MIJARES ELIZARRARAS  
RECTOR

16/02/2023 13:20:07

1 Incluye intereses que generan las cuentas bancarias de los entes públicos en productos.  
2 Incluye donativos en efectivo del Poder Ejecutivo, entre otros aprovechamientos.  
3 Se refiere a los ingresos propios obtenidos por los Poderes Legislativo y Judicial, los Órganos Autónomos y las entidades de la administración pública paraestatal y paramunicipal, por sus actividades diversas no inherentes a su operación que generan recursos y que no sean ingresos por venta de bienes o prestación de servicios, tales como donativos en efectivo, entre otros.





**CUENTA PÚBLICA 2022**  
**Estado Analítico del Ejercicio del Presupuesto de Egresos**  
**Clasificación Administrativa**  
**Del 1o. de enero al 31 de diciembre de 2022**  
**(Cifras en Pesos)**

**ENTE PÚBLICO: UNIVERSIDAD TECNOLÓGICA DE CANDELARIA**

Concepto	Egresos					Subejercicio
	Aprobado	Ampliaciones/ (Reducciones)	Modificado	Devengado	Pagado	
	1	2	3 = ( 1 + 2 )	4	5	
[01]Rectoría	0.00	845,754.51	845,754.51	829,879.23	829,879.23	15,875.28
[02]Administración y Finanzas	16,966,786.00	(2,112,790.18)	14,853,995.82	14,800,718.37	14,556,920.96	53,277.45
[03]Planeación	0.00	11,513,040.80	11,513,040.80	11,508,040.80	9,655,377.94	5,000.00
[04]Servicios Escolares	0.00	129,352.80	129,352.80	129,352.80	129,352.80	0.00
[05]Vinculación	0.00	533,472.06	533,472.06	533,472.06	525,296.44	0.00
[06]Infraestructura y Servicios Generales	0.00	216,418.42	216,418.42	216,418.42	216,418.42	0.00
[07]División de Carrera	0.00	523,552.05	523,552.05	523,552.05	504,810.27	0.00
[08]Jurídico	0.00	18,401.07	18,401.07	18,401.07	18,401.07	0.00
<b>Total del Gasto</b>	<b>16,966,786.00</b>	<b>11,667,201.53</b>	<b>28,633,987.53</b>	<b>28,559,834.80</b>	<b>26,436,457.13</b>	<b>74,152.73</b>

REALIZÓ

L.C. FRANCISCO JAVIER GARCÍA SOLÍS  
DIRECTOR DE ADMINISTRACIÓN Y FINANZAS

AUTORIZÓ

M.V.Z. ROMÁN MIJARES ELIZARRARAS  
RECTOR



CUENTA PÚBLICA 2022  
Estado Analítico del Ejercicio del Presupuesto de Egresos  
Clasificación Económica (por Tipo de Gasto)  
Del 1o. de enero al 31 de diciembre de 2022  
(Cifras en Pesos)

ENTE PÚBLICO: UNIVERSIDAD TECNOLÓGICA DE CANDELARIA

Concepto	Egresos					Subejercicio 6 = (3-4)
	Aprobado	Ampliaciones/ (Reducciones)	Modificado	Devengado	Pagado	
	1	2	3 = (1+2)	4	5	
Gasto Corriente	16,966,786.00	891,921.56	17,858,707.56	17,784,554.83	17,497,788.84	74,152.73
Gasto de Capital	0.00	10,775,279.97	10,775,279.97	10,775,279.97	8,938,668.29	0.00
Amortización de la Deuda y Disminución de Pasivos	0.00	0.00	0.00	0.00	0.00	0.00
Pensiones y Jubilaciones	0.00	0.00	0.00	0.00	0.00	0.00
Participaciones	0.00	0.00	0.00	0.00	0.00	0.00
<b>Total del Gasto</b>	<b>16,966,786.00</b>	<b>11,667,201.53</b>	<b>28,633,987.53</b>	<b>28,559,834.80</b>	<b>26,436,457.13</b>	<b>74,152.73</b>

REALIZÓ

L.C. FRANCISCO JAVIER GARCÍA SOLÍS  
DIRECTOR DE ADMINISTRACIÓN Y FINANZAS

AUTORIZÓ

M.V.Z. ROMÁN MIJARES ELIZARRARAS  
RECTOR





**CUENTA PÚBLICA 2022**  
**Estado Analítico del Ejercicio del Presupuesto de Egresos**  
**Clasificación por Objeto del Gasto (Capítulo y Concepto)**  
**Del 1o. de enero al 31 de diciembre de 2022**  
**(Cifras en Pesos)**

**ENTE PÚBLICO: UNIVERSIDAD TECNOLÓGICA DE CANDELARIA**

Concepto	Egresos					Subejercicio 6 = (3-4)
	Aprobado	Ampliaciones/ (Reducciones)	Modificado	Devengado	Pagado	
	1	2	3 = (1+2)	4	5	
Equipo de Defensa y Seguridad	0.00	0.00	0.00	0.00	0.00	0.00
Maquinaria, Otros Equipos y Herramientas	0.00	5,186,227.68	5,186,227.68	5,186,227.68	4,321,856.46	0.00
Activos Biológicos	0.00	0.00	0.00	0.00	0.00	0.00
Bienes Inmuebles	0.00	0.00	0.00	0.00	0.00	0.00
Activos Intangibles	0.00	0.00	0.00	0.00	0.00	0.00
<b>Inversión Pública</b>	<b>0.00</b>	<b>333,621.49</b>	<b>333,621.49</b>	<b>333,621.49</b>	<b>333,621.49</b>	<b>0.00</b>
Obra Pública en Bienes de Dominio Público	0.00	333,621.49	333,621.49	333,621.49	333,621.49	0.00
Obra Pública en Bienes Propios	0.00	0.00	0.00	0.00	0.00	0.00
Proyectos Productivos y Acciones de Fomento	0.00	0.00	0.00	0.00	0.00	0.00
<b>Inversiones Financieras y Otras Provisiones</b>	<b>0.00</b>	<b>0.00</b>	<b>0.00</b>	<b>0.00</b>	<b>0.00</b>	<b>0.00</b>
Inversiones Para el Fomento de Actividades Productivas.	0.00	0.00	0.00	0.00	0.00	0.00
Acciones y Participaciones de Capital	0.00	0.00	0.00	0.00	0.00	0.00
Compra de Títulos y Valores	0.00	0.00	0.00	0.00	0.00	0.00
Concesión de Préstamos	0.00	0.00	0.00	0.00	0.00	0.00
Inversiones en Fideicomisos, Mandatos y Otros Análogos	0.00	0.00	0.00	0.00	0.00	0.00
Otras Inversiones Financieras	0.00	0.00	0.00	0.00	0.00	0.00
Provisiones para Contingencias y Otras Erogaciones Especiales	0.00	0.00	0.00	0.00	0.00	0.00
<b>Participaciones y Aportaciones</b>	<b>0.00</b>	<b>0.00</b>	<b>0.00</b>	<b>0.00</b>	<b>0.00</b>	<b>0.00</b>
Participaciones	0.00	0.00	0.00	0.00	0.00	0.00
Aportaciones	0.00	0.00	0.00	0.00	0.00	0.00
Convenios	0.00	0.00	0.00	0.00	0.00	0.00
<b>Deuda Pública</b>	<b>0.00</b>	<b>0.00</b>	<b>0.00</b>	<b>0.00</b>	<b>0.00</b>	<b>0.00</b>
Amortización de la Deuda Pública	0.00	0.00	0.00	0.00	0.00	0.00
Intereses de la Deuda Pública	0.00	0.00	0.00	0.00	0.00	0.00
Comisiones de la Deuda Pública	0.00	0.00	0.00	0.00	0.00	0.00
Gastos de la Deuda Pública	0.00	0.00	0.00	0.00	0.00	0.00
Costo por Coberturas	0.00	0.00	0.00	0.00	0.00	0.00
Apoyos Financieros	0.00	0.00	0.00	0.00	0.00	0.00
Adeudos de Ejercicios Fiscales Anteriores (Adefas)	0.00	0.00	0.00	0.00	0.00	0.00
<b>Total del Gasto</b>	<b>16,966,786.00</b>	<b>11,667,201.53</b>	<b>28,633,987.53</b>	<b>28,559,834.80</b>	<b>26,436,457.13</b>	<b>74,152.73</b>

REALIZÓ

L.C. FRANCISCO JAVIER GARCÍA SOLÍS  
 DIRECTOR DE ADMINISTRACIÓN Y FINANZAS

AUTORIZÓ

M.V.Z. ROMÁN MIJARES ELIZARRARAS  
 RECTOR



**CUENTA PÚBLICA 2022**  
**Clasificación Funcional (Finalidad y Función)**  
**Del 1o. de enero al 31 de diciembre de 2022**  
**(Cifras en Pesos)**

**ENTE PÚBLICO: UNIVERSIDAD TECNOLÓGICA DE CANDELARIA**

Concepto	Egresos					Subejercicio 6 = (2-4)
	Aprobado	Ampliaciones (Reducciones)	Modificado	Devengado	Pagado	
	1	2	3 = (1+2)	4	5	
<b>Gobierno</b>	0.00	0.00	0.00	0.00	0.00	0.00
Legislación	0.00	0.00	0.00	0.00	0.00	0.00
Justicia	0.00	0.00	0.00	0.00	0.00	0.00
Coordinación de la Política de Gobierno	0.00	0.00	0.00	0.00	0.00	0.00
Relaciones Exteriores	0.00	0.00	0.00	0.00	0.00	0.00
Asuntos Financieros y Hacendarios	0.00	0.00	0.00	0.00	0.00	0.00
Seguridad Nacional	0.00	0.00	0.00	0.00	0.00	0.00
Asuntos de Orden Público y de Seguridad Interior	0.00	0.00	0.00	0.00	0.00	0.00
Otros Servicios Generales	0.00	0.00	0.00	0.00	0.00	0.00
<b>Desarrollo Social</b>	16,966,786.00	11,667,201.53	28,633,987.53	26,559,834.80	26,436,457.13	74,152.73
Protección Ambiental	0.00	0.00	0.00	0.00	0.00	0.00
Vivienda y Servicios a la Comunidad	0.00	0.00	0.00	0.00	0.00	0.00
Salud	0.00	0.00	0.00	0.00	0.00	0.00
Recreación, Cultura y Otras Manifestaciones Sociales	0.00	0.00	0.00	0.00	0.00	0.00
Educación	16,966,786.00	11,667,201.53	28,633,987.53	26,559,834.80	26,436,457.13	74,152.73
Protección Social	0.00	0.00	0.00	0.00	0.00	0.00
Otros Asuntos Sociales	0.00	0.00	0.00	0.00	0.00	0.00
<b>Desarrollo Económico</b>	0.00	0.00	0.00	0.00	0.00	0.00
Asuntos Económicos, Comerciales y Laborales en General	0.00	0.00	0.00	0.00	0.00	0.00
Agropecuaria, Silvicultura, Pesca y Caza	0.00	0.00	0.00	0.00	0.00	0.00
Combustibles y Energía	0.00	0.00	0.00	0.00	0.00	0.00
Minería, Manufacturas y Construcción	0.00	0.00	0.00	0.00	0.00	0.00
Transporte	0.00	0.00	0.00	0.00	0.00	0.00
Comunicaciones	0.00	0.00	0.00	0.00	0.00	0.00
Turismo	0.00	0.00	0.00	0.00	0.00	0.00
Ciencia, Tecnología e Innovación	0.00	0.00	0.00	0.00	0.00	0.00
Otras Industrias y Otros Asuntos Económicos	0.00	0.00	0.00	0.00	0.00	0.00
<b>Otras no Clasificadas en Funciones Anteriores</b>	0.00	0.00	0.00	0.00	0.00	0.00
Transacciones de la Deuda Pública / Costo Financiero de la Deuda	0.00	0.00	0.00	0.00	0.00	0.00
Transferencias, Participaciones y Aportaciones entre Diferentes Niveles y Ordenes de Gobierno	0.00	0.00	0.00	0.00	0.00	0.00
Saneamiento del Sistema Financiero	0.00	0.00	0.00	0.00	0.00	0.00
Adeudos de Ejercicio Fiscales Anteriores	0.00	0.00	0.00	0.00	0.00	0.00
<b>Total del Gasto</b>	16,966,786.00	11,667,201.53	28,633,987.53	26,559,834.80	26,436,457.13	74,152.73

REALIZÓ

L.C. FRANCISCO JAVIER GARCÍA SOLÍS  
DIRECTOR DE ADMINISTRACIÓN Y FINANZAS

AUTORIZÓ

M.V.Z. ROMÁN MIJARES ELIZARRARAS  
RECTOR



CUENTA PÚBLICA 2022  
Endeudamiento Neto  
Del 1o. de enero al 31 de diciembre de 2022  
(Cifras en Pesos)

ENTE PÚBLICO: UNIVERSIDAD TECNOLÓGICA DE CANDELARIA

Identificación de Crédito o Instrumento	Colocación	Amortización	Endeudamiento Neto
	A	B	C = A - B
Creditos Bancarios			
	0.00	0.00	0.00
Total Créditos Bancarios	0.00	0.00	0.00
Otros Instrumentos de Deuda			
Total Otros Instrumentos de Deuda			
<b>TOTAL</b>	<b>0.00</b>	<b>0.00</b>	<b>0.00</b>

REALIZÓ

L.C. FRANCISCO JAVIER GARCÍA SOLÍS  
DIRECTOR DE ADMINISTRACIÓN Y FINANZAS

AUTORIZÓ

M.V.Z. ROMÁN MIJARES ELIZARRARAS  
RECTOR



**CUENTA PÚBLICA 2022**  
**Intereses de la Deuda**  
**Del 1o. de enero al 31 de diciembre de 2022**  
**(Cifras en Pesos)**

1/1

**ENTE PÚBLICO: UNIVERSIDAD TECNOLÓGICA DE CANDELARIA**

Identificación de Crédito o Instrumento	Devengado	Pagado
<b>Créditos Bancarios</b>		
.	0.00	0.00
<b>Total Créditos Bancarios:</b>	<b>0.00</b>	<b>0.00</b>
<b>Otros Instrumentos de Deuda</b>		
<b>Total Otros Instrumentos de Deuda:</b>		
<b>TOTAL:</b>	<b>0.00</b>	<b>0.00</b>

REALIZÓ

L.C. FRANCISCO JAVIER GARCÍA  
SOLÍS  
DIRECTOR DE ADMINISTRACIÓN Y  
FINANZAS

AUTORIZÓ

M.V.Z. ROMÁN MIJARES  
ELIZARRARAS  
RECTOR



CUENTA PÚBLICA 2022  
ENTE PÚBLICO: UNIVERSIDAD TECNOLÓGICA DE CANDELARIA  
Flujo de Fondos  
Del 1o. de enero al 31 de diciembre de 2022

Concepto	Estimado / Aprobado	Devengado	Recaudado / Pagado
<b>Rubros de Ingresos</b>	<b>16,966,786.00</b>	<b>28,566,207.70</b>	<b>28,566,207.70</b>
Impuestos	0.00	0.00	0.00
Cuotas y Aportaciones de Seguridad Social	0.00	0.00	0.00
Contribuciones de Mejoras	0.00	0.00	0.00
Derechos	0.00	0.00	0.00
Productos	0.00	0.00	0.00
Aprovechamientos	0.00	0.00	0.00
Ingresos por Venta de Bienes, Prestación de Servicios y Otros Ingresos	400,000.00	440,935.73	440,935.73
Participaciones, Aportaciones, Convenios, Incentivos Derivados de la Colaboración Fiscal y Fondos Distintos de Aportaciones	0.00	10,326,056.33	10,326,056.33
Transferencias, Asignaciones, Subsidios y Subvenciones, y Pensiones y Jubilaciones	16,566,786.00	17,799,215.64	17,799,215.64
Ingresos Derivados de Financiamientos	0.00	0.00	0.00
<b>Capítulos de Gasto</b>	<b>16,966,786.00</b>	<b>28,559,834.80</b>	<b>26,436,457.13</b>
Servicios Personales	11,658,874.00	12,760,503.73	12,760,503.73
Materiales y Suministros	1,185,382.00	1,658,217.62	1,614,049.49
Servicios Generales	4,122,530.00	3,365,833.48	3,123,235.62
Transferencias, Asignaciones, Subsidios y Otras Ayudas	0.00	0.00	0.00
Bienes Muebles, Inmuebles e Intangibles	0.00	10,441,658.48	8,605,046.80
Inversión Pública	0.00	333,621.49	333,621.49
Inversiones Financieras y Otras Provisiones	0.00	0.00	0.00
Participaciones y Aportaciones	0.00	0.00	0.00
Deuda Pública	0.00	0.00	0.00
<b>Total de las operaciones</b>	<b>0.00</b>	<b>6,372.90</b>	<b>2,129,750.57</b>

REALIZÓ

L.C. FRANCISCO JAVIER GARCÍA SOLÍS  
DIRECTOR DE ADMINISTRACIÓN Y FINANZAS

AUTORIZÓ

M.Y.Z. ROMÁN MIJARES ELIZARRARAS  
RECTOR





**CUENTA PÚBLICA 2022**  
**Indicadores de Postura Fiscal**  
**Del 1o. de enero al 31 de diciembre de 2022**  
**(Cifras en Pesos)**

**ENTE PÚBLICO: UNIVERSIDAD TECNOLÓGICA DE CANDELARIA**

Concepto	Estimado/Aprobado	Devengado	Recaudado/Pagado <sup>3</sup>
<b>I. Ingresos Presupuestarios (I=1+2)</b>	<b>16,966,786.00</b>	<b>28,566,207.70</b>	<b>28,566,207.70</b>
1. Ingresos del Gobierno de la Entidad Federativa <sup>1</sup>	0.00	0.00	0.00
2. Ingresos del Sector Paraestatal <sup>1</sup>	16,966,786.00	28,566,207.70	28,566,207.70
<b>II. Egresos Presupuestarios (II=3+4)</b>	<b>16,966,786.00</b>	<b>28,559,834.80</b>	<b>26,436,457.13</b>
3. Egresos del Gobierno de la Federativa <sup>2</sup>	0.00	0.00	0.00
4. Egresos del Sector Paraestatal <sup>2</sup>	16,966,786.00	28,559,834.80	26,436,457.13
<b>III. Balance Presupuestario (Superávit o Déficit) (III=I - II)</b>	<b>0.00</b>	<b>6,372.90</b>	<b>2,129,750.57</b>

Concepto	Estimado/Aprobado	Devengado	Recaudado/Pagado <sup>3</sup>
<b>III. Balance presupuestario (Superávit o Déficit)</b>	<b>0.00</b>	<b>6,372.90</b>	<b>2,129,750.57</b>
<b>IV. Intereses, Comisiones y Gastos de la Deuda</b>	<b>0.00</b>	<b>0.00</b>	<b>0.00</b>
<b>V. Balance Primario (Superávit o Déficit) (V= III + IV)</b>	<b>0.00</b>	<b>6,372.90</b>	<b>2,129,750.57</b>

Concepto	Estimado/Aprobado	Devengado	Recaudado/Pagado <sup>3</sup>
<b>A. Financiamiento</b>	<b>0.00</b>	<b>0.00</b>	<b>0.00</b>
<b>B. Amortización de la deuda</b>	<b>0.00</b>	<b>0.00</b>	<b>0.00</b>
<b>C. Financiamiento Neto</b>	<b>0.00</b>	<b>0.00</b>	<b>0.00</b>

1. Los Ingresos que se presentan son los ingresos presupuestarios totales sin incluir los ingresos por financiamientos. Los Ingresos del Gobierno de la Entidad Federativa corresponden a los del Poder Ejecutivo, Legislativo Judicial y Autónomos
2. Los egresos que se presentan son los egresos presupuestarios totales sin incluir los egresos por amortización. Los egresos del Gobierno de la Entidad Federativa corresponden a los del Poder Ejecutivo, Legislativo, Judicial y Órganos Autónomos
3. Para Ingresos se reportan los ingresos recaudados; para egresos se reportan los egresos pagados

REALIZÓ

L.C. FRANCISCO JAVIER GARCÍA  
SOLÍS

DIRECTOR DE ADMINISTRACIÓN Y  
FINANZAS

AUTORIZÓ

M.V.Z. ROMÁN MIJARES  
ELIZARRARAS

RECTOR



**CUENTA PÚBLICA 2022**  
**Gasto por Categoría Programática**  
**Del 1o. de enero al 31 de diciembre de 2022**  
**(Cifras en Pesos)**

**ENTE PÚBLICO: UNIVERSIDAD TECNOLÓGICA DE CANDELARIA**

Concepto	Egresos					Subejercicio 6 = (3 - 4)
	Aprobado 1	Ampliaciones/ (Reducciones) 2	Modificado 3 = (1 + 2)	Devengado 4	Pagado 5	
<b>Programas</b>	16,966,786.00	11,667,201.53	28,633,987.53	28,559,834.80	26,436,457.13	74,152.73
Subsidios: Sector Social y Privado o Entidades Federativas y Municipios	0.00	0.00	0.00	0.00	0.00	0.00
Sujetos a Reglas de Operación	0.00	0.00	0.00	0.00	0.00	0.00
Otros Subsidios	0.00	0.00	0.00	0.00	0.00	0.00
Desempeño de la Funciones	16,966,786.00	11,667,201.53	28,633,987.53	28,559,834.80	26,436,457.13	74,152.73
Prestación de Servicios Públicos	16,966,786.00	11,667,201.53	28,633,987.53	28,559,834.80	26,436,457.13	74,152.73
Provisión de Bienes Públicos	0.00	0.00	0.00	0.00	0.00	0.00
Planeación, seguimiento y evaluación de políticas públicas	0.00	0.00	0.00	0.00	0.00	0.00
Promoción y fomento	0.00	0.00	0.00	0.00	0.00	0.00
Regulación y supervisión	0.00	0.00	0.00	0.00	0.00	0.00
Funciones de las Fuerzas Armadas (Únicamente Gobierno Federal)	0.00	0.00	0.00	0.00	0.00	0.00
Específicos	0.00	0.00	0.00	0.00	0.00	0.00
Proyectos de Inversión	0.00	0.00	0.00	0.00	0.00	0.00
Administrativos y de Apoyo	0.00	0.00	0.00	0.00	0.00	0.00
Apoyo al proceso presupuestario y para mejorar la eficiencia Institucional	0.00	0.00	0.00	0.00	0.00	0.00
Apoyo a la función pública y al mejoramiento de la función	0.00	0.00	0.00	0.00	0.00	0.00
Operaciones Ajenas	0.00	0.00	0.00	0.00	0.00	0.00
Compromisos	0.00	0.00	0.00	0.00	0.00	0.00
Obligaciones de Cumplimiento de resolución jurisdiccional	0.00	0.00	0.00	0.00	0.00	0.00
Desastres Naturales	0.00	0.00	0.00	0.00	0.00	0.00
Obligaciones	0.00	0.00	0.00	0.00	0.00	0.00
Pensiones y Jubilaciones	0.00	0.00	0.00	0.00	0.00	0.00
Aportaciones a la seguridad social	0.00	0.00	0.00	0.00	0.00	0.00
Aportaciones a fondos de estabilización	0.00	0.00	0.00	0.00	0.00	0.00
Aportaciones a fondos de inversión y reestructura de pensiones	0.00	0.00	0.00	0.00	0.00	0.00
Programas de Gasto Federalizado (Gobierno Federal)	0.00	0.00	0.00	0.00	0.00	0.00
Gasto Federalizado	0.00	0.00	0.00	0.00	0.00	0.00
Participaciones a entidades federativas y municipios	0.00	0.00	0.00	0.00	0.00	0.00
Costo financiero, deuda o apoyos a deudores y ahorradores de la banca	0.00	0.00	0.00	0.00	0.00	0.00
Adeudos de ejercicios fiscales anteriores	0.00	0.00	0.00	0.00	0.00	0.00
<b>Total Del Gasto</b>	<b>16,966,786.00</b>	<b>11,667,201.53</b>	<b>28,633,987.53</b>	<b>28,559,834.80</b>	<b>26,436,457.13</b>	<b>74,152.73</b>

REALIZÓ

L.C. FRANCISCO JAVIER GARCÍA SOLÍS  
 DIRECTOR DE ADMINISTRACIÓN Y FINANZAS

AUTORIZÓ

M.V.Z. ROMÁN MIJARES ELIZARRARAS  
 RECTOR


**PROGRAMAS Y PROYECTOS DE INVERSIÓN**

Al 31 de diciembre de 2022, la Universidad Tecnológica de Candelaria no tuvo programas o proyectos de inversión.



---

M.V.Z. ROMÁN MIJARES ELIZARRARAS  
RECTOR



---

L.C. FRANCISCO JAVIER GARCÍA SOLÍS  
DIRECTOR DE ADMINISTRACIÓN Y FINANZAS

Indicador	Resultado	Parametro
<b>01.- LIQUIDEZ (Activo Circulante / Pasivo Circulante)</b>		
\$5,493,581.84 / \$4,766,033.47 Se dispone de 1.15 de activo circulante para pagar cada \$1.00 de obligaciones a corto plazo. Por lo que se cuenta con liquidez.	1.15	a) Positivo = mayor de 1.1 veces b) Aceptable = de 1.0 a 1.1 veces c) No aceptable = menor a 1.0 veces
<b>02.- MÁRGEN DE SEGURIDAD ( (Activo Circulante - Pasivo Circulante) / Pasivo Circulante)</b>		
(\$5,493,581.84 - \$4,766,033.47 ) / \$4,766,033.47 Se cuenta con un nivel aceptable de margen de seguridad para solventar contingencias.	15.26%	a) Positivo = mayor a 35% b) Aceptable = de 0% a 35% c) No aceptable = menor a 0%
<b>03.- PROPORCIÓN DEL PASIVO A CORTO PLAZO SOBRE EL PASIVO TOTAL (Pasivo Circulante/Pasivo Total)</b>		
(\$4,766,033.47 / \$4,766,033.47 ) El resultado indica que el financiamiento a corto plazo predomina respecto al pasivo a largo plazo.	100.00%	a) Positivo = mayor o igual a 50% b) No Aceptable = menor a 50%
<b>04.- SOLVENCIA (Pasivo Total / Activo Total)</b>		
\$4,766,033.47 / \$23,574,062.76 Se cuenta con un nivel positivo de solvencia para cumplir con sus compromisos a largo plazo.	20.21%	a) Positivo = mayor a 35% b) Aceptable = de 0% a 35% c) No aceptable = menor a 0%
<b>05.- AUTONOMÍA FINANCIERA (Ingresos Propios / Ingresos Totales)</b>		
\$28,566,207.70 / \$28,566,207.70 El resultado refleja el porcentaje de los ingresos propios, por lo que se cuenta con autonomía financiera.	100.00%	a) Positivo = mayor o igual a 50% b) No aceptable = menor a 50%
<b>06.- AUTONOMÍA FINANCIERA PARA CUBRIR EL GASTO CORRIENTE (Ingresos Propios / Gasto Corriente)</b>		
\$28,566,207.70 / \$17,784,554.83 El gasto corriente es cubierto en un 160.62% con recursos propios, por lo cual se cuenta con un nivel positivo de autonomía financiera, para cubrir su gasto corriente.	160.62%	a) Positivo = mayor al 55% b) Aceptable = 45% al 55% c) No aceptable = menor al 45%
<b>07.- REALIZACIÓN DE INVERSIONES, SERVICIOS Y BENEFICIO SOCIAL (Gasto de capital / Otros Ingresos)</b>		
	0.00	a) Positivo = mayor al 70% b) Aceptable = 60% al 70% c) No aceptable = menor al 60%
<b>08.- RESULTADO FINANCIERO ((Saldo Inicial + Ingresos Totales) / Gasto Total)</b>		
\$4,851,150.27 + \$28,566,207.70 / \$28,559,834.80 Se cuenta con un nivel Positivo de equilibrio financiero en la administración de los recursos.	1.17	a) Positivo = Igual o mayor a 1 b) No Aceptable = Menor a 1
<b>09.- PROPORCIÓN DEL GASTO CORRIENTE SOBRE EL GASTO TOTAL (Gasto corriente / Gasto Total)</b>		
\$17,784,554.83 / \$28,559,834.80 El gasto corriente representan el 62.27% del gasto total.	62.27%	
<b>10.- PROPORCIÓN DE LOS SERVICIOS PERSONALES S/GASTO CORRIENTE (Servicios Personales/Gasto corriente)</b>		
\$12,760,503.73 / \$17,784,554.83 Los servicios personales representan el 71.75% del gasto corriente.	71.75%	



Universidad Tecnológica de Candelaria  
CAMPECHE

Indicadores Financieros

Del 01/ene/2022 Al 31/dic./2022

Usu: supervisor  
Rep: rptIndicadores


Fecha y hora de Impresión | 15/feb./2023  
09:17 p. m.

**Indicador**

**Resultado Parametro**

  
M.V.Z. ROMAN MIJARES ELIZARRARAS

RECTOR

  
L.C. FRANCISCO JAVIER GARCIA SOLIS

DIRECTOR DE ADMINISTRACIÓN Y FINANZAS



**CUENTA PÚBLICA 2022**  
**Relación de Bienes Inmuebles que Componen el Patrimonio**  
**(Cifras en Pesos)**

**ENTE PÚBLICO: UNIVERSIDAD TECNOLÓGICA DE CANDELARIA**

Código	Descripción del Bien Inmueble	Valor en libros
1	Cancha de futbol rápido	3,749,957.86
2	2 aulas didácticas	1,950,028.86
3	Terreno	29,913.18

REALIZÓ

AUTORIZÓ

---

L.C. FRANCISCO JAVIER GARCÍA  
SOLÍS  
DIRECTOR DE ADMINISTRACIÓN Y  
FINANZAS

---

M.V.Z. ROMÁN MIJARES  
ELIZARRARAS  
RECTOR

22/03/2023 14:14:03

CNS-24



**CUENTA PÚBLICA 2022**  
**Relación de Bienes Muebles que Componen el Patrimonio**  
**(Cifras en Pesos)**

**ENTE PÚBLICO: UNIVERSIDAD TECNOLÓGICA DE CANDELARIA**

Código	Descripción del Bien Mueble	Valor en Libros
2170070	MUEBLE DE TRIPLAY PARA COMPUTO PARA 3 AL	7,669.94
2170071	SILLA NEGRA DE ESPERA	250.30
5120030	MESA PLEGABLE DE PLASTICO BLANCO	919.88
5120030	SILLA DE VISITA COLOR NEGRA (46 PZAS)	38,212.48
5110140	SILLA DE VISITA COLOR VERDE (60 PZAS)	50,181.60
5290110	MESA PARA MAESTRO DE 1.20 X 060 CON ALTU (6 PZAS)	5,880.00
5290010	KIT DE PIZARRON INTERACTIVO, PROYECTOR Y	18,600.00
5290020	SILLA PARA MAESTRO (TIPO VISITA)	2,765.00
5290030	SILLA PROFESIONAL (TIPO STACK) COLOR GIN (169 PZAS)	135,200.00
5120020	MESA DE ALUMINIO CUBIERTA DE ACERO INOXI (37 PZAS)	124,468.00
5290060	SILLA ALUMINIO (142 PZAS)	148,248.00
5110160	MESA BINARIA CUBIERTA DE FORMAICA (24 PZAS)	76,086.72
2170070	MUEBLE DE TRIPLAY PARA COMPUTO PARA 3 AL (7 PZAS)	53,689.58
2170080	MUEBLE PARA PROFESOR	6,822.74
5110110	ARCHIVERO DE TRES CAJONES TAMAÑO OFICIO	2,750.00
5110200	ARCHIVERO METALICO TAMADO OFICIO 4 GAVET	4,408.00
5110030	SILLA DE VISITA COLOR NEGRA (2 PZAS)	1,665.76
5110100	SILLON EJEC. RESP. ALTO MEC. RECL. PIEL	4,268.80
5110100	SILLON EJECUTIVO RESPALDO ALTA, TAPIZADO	4,268.80
5110020	SILLON SEMI EJECUTIVO	1,897.00
5110040	ESCRITORIO SEMI EJECUTIVO EN ""L""	5,598.16
5290120	MESA PARA MAESTRO DE FORMAICA	2,751.52
5120030	MESA PLEGABLE DE PLASTICO BLANCO (2 PZAS)	1,839.76
5110030	SILLA DE VISITA COLOR NEGRA (4 PZAS)	1,832.80
5110100	SILLON EJECUTIVO RESPALDO ALTA, TAPIZADO (2 PZAS)	8,537.60
5110020	SILLON SEMI EJECUTIVO	1,897.00
5110040	ESCRITORIO SEMI EJECUTIVO EN ""L""	5,598.16
5110041	MUEBLES PARA 2 PC (12 PZAS)	44,160.00
5110030	SILLA DE VISITA COLOR NEGRA (3 PZAS)	2,498.64
5110100	SILLON EJECUTIVO RESPALDO ALTA, TAPIZADO	4,268.80
5110160	MESA BINARIA CUBIERTA DE FORMAICA (2 PZAS)	6,340.56
5290120	MESA PARA MAESTRO DE FORMAICA	2,751.52
5320550	SILLA CAMILLA	4,668.10
5321060	VITRINA CON LLAVES	4,310.34
5110180	LOCKER METALICO MEDIDAS 1.70X45X40CM COL (49 PZAS)	122,206.00
5110030	SILLA DE VISITA COLOR NEGRA	832.88
5110080	CONJUNTO EJECUTIVO-ESCRITORIO CON LATERA	16,264.00
5110100	SILLON EJEC. RESP. ALTO MEC. RECL. PIEL	4,268.80
5310040	MESA CENTRAL EN ACERO INOXIDABLE CON GAB (2 PZAS)	191,330.96
5310110	MESA CENTRAL TIPO ISLA EN ACERO INOXIDAB	87,300.88
5110110	ARCHIVERO DE TRES CAJONES TAMAÑO OFICIO	2,750.00
5110200	ARCHIVERO METALICO TAMADO OFICIO 4 GAVET	4,408.00
5110010	CONJUNTO SECRETARIAL ECONOMICO PENINSULA	14,848.00
5110180	LOCKER METALICO MEDIDAS 1.70X45X40CM COL	2,494.00
5110160	MESA BINARIA CUBIERTA DE FORMAICA	3,170.28



**CUENTA PÚBLICA 2022**  
**Relación de Bienes Muebles que Componen el Patrimonio**  
**(Cifras en Pesos)**

Código	Descripción del Bien Mueble	Valor en Libros
5120010	MESA PARA SALA DE ESPERA, COLOR CAOBA	1,200.00
5110100	SILLON EJEC. RESP. ALTO MEC. RECL. PIEL	4,268.80
5110090	SILLON EJECUTIVO EN PIEL (2 PZAS)	15,306.00
5110100	SILLON EJECUTIVO RESPALDO ALTA, TAPIZADO (2 PZAS)	8,537.60
5110060	SOFA DE TRES PLAZAS	10,000.00
5110070	MESA PARA SALA DE JUNTAS	18,811.71
5110071	SILLAS DE ESPERA NEGRAS (3 PZAS)	9,810.00
5110190	ANAQUEL METALICO (5 REPISAS) (6 PZAS)	12,712.08
5110150	ESCRITORIO EJEC. RECTO CON 2 CAJONES COL (10 PZAS)	42,467.60
5120030	MESA PLEGABLE DE PLASTICO BLANCO	919.88
5290080	SILLA PARA ALUMNO (24 PZAS)	8,400.00
5290070	SILLA DE PALETA EN CONCHA DE POLIPROPILE (50 PZAS)	46,922.00
5110100	SILLON EJECUTIVO RESPALDO ALTA, TAPIZADO (2 PZAS)	8,537.60
5110110	ARCHIVERO DE TRES CAJONES TAMAÑO OFICIO	2,750.00
5110200	ARCHIVERO METALICO TAMADO OFICIO 4 GAVET	8,816.00
5110100	SILLON EJECUTIVO RESPALDO ALTA, TAPIZADO	4,268.80
5640010	ENFRIADOR DE AGUA FRIA Y CALIENTE (2 PZAS)	8,060.70
5150260	UPS-NO BREAK (40 PZAS)	132,311.92
5150270	MAC MINI (26 PZAS)	385,625.76
5150250	CPU/ACER (26 PZAS)	367,529.76
5150180	CPU/HP COMPAQ (24 PZAS)	204,902.40
5150181	NO-BREAK (14 PZAS)	81,200.00
5150182	SISTEMA DE LABORATORIO DE IDIOMAS 1+24	188,245.00
5150183	PC DE ESCRITORIO (PROFESOR)	8,460.00
5150184	COMPUTADORA HP COMPAQ/SLIM100B (18 PZAS)	153,666.00
5150185	CPU (25 PZAS)	439,930.00
5150186	PIZARRON PORCELANIZADO BLANCO MATE DE 3. (7 PZAS)	20,650.00
5150187	SISTEMA DE AUDIO AXF-660 (2 PZAS)	3,679.38
5150188	RACK 4F CON 3 CHAROLAS PARA EQUIPO	3,944.00
5150189	PROYECTOR DELL 1209S	8,620.00
5150190	PROYECTOR BENQ MS502	8,218.60
5150191	PROYECTOR BENQ MS503	8,218.60
5150192	BOCINA DE PLAFON BOSE FREESPACE DS16F DI	3,404.00
5310010	MESA DE TRABAJO EN ACERO INOXIDABLE CON (3 PZAS)	164,910.58
5150120	PANTALLA RETRACTIL 90 PULGADAS PARA PROY (2 PZAS)	5,568.00
5310240	APARATO MEDIDOR DE COLESTEROL, GLUCOSA,	14,152.00
5310210	BASCULA CON ESTADIMETRO 220 KG.	10,405.20
5320870	CAMILLA CON RUEDAS PARA AMBULANCIA	20,720.00
5321130	CAMILLA MARINA (3 PZAS)	6,960.00
5321140	CAMILLA MARINA CON RUEDAS Y RESPALDO (AZ	4,268.80
5320560	CAMILLA PARA DESASTRES (DESAMBIGUACIÉN)	13,212.07
5321210	CAMILLA PORTATIL (RIGIDA)	9,976.00
5320920	COLCHONES NEUMATICOS/	79,608.62
5320310	DEA DESFIBRILADOR PORTATIL PARA CAPACITA	4,267.25
5310220	ELECTROCARDIÓGRAFO 12 DERIVACIONES	70,919.86
5320770	EQUIPO DE RAPEL (2 PZAS)	16,175.86
5320120	ESTUCHE DE DIAGNOSTICO	3,732.76





**CUENTA PÚBLICA 2022**  
**Relación de Bienes Muebles que Componen el Patrimonio**  
**(Cifras en Pesos)**

Código	Descripción del Bien Mueble	Valor en Libros
5321170	EXTINGUIDOR DE 6 KILOS	2,850.00
5320910	HERRAMIENTA HALIGAN	6,500.00
5310230	INMOVILIZACIÉN CAMILLA RIGIDA DE PLASTIC	2,310.35
5321190	INMOVILIZADOR DE CABEZA (5 PZAS)	28,695.85
5321090	KIT BOTIQUIN DE PRIMEROS AUXILIOS TIPO M	34,911.36
5320820	KIT PORTOPAWER P/10 TONELADAS 13 ACC	7,000.00
5321200	MOCHILA DE EMERGENCIA (4 PZAS)	6,449.60
5320300	MOCHILA TRAUMA EQUIPADA	2,866.38
5320840	SIERRA RECIPROCA	14,655.18
5321000	TABLA INMOVILIZADORA	34,435.02
5321020	TANQUE DE OXIGENO 420LTS INCLUYE REGULAD	1,846.56
5310170	AGITADOR ORBITAL CON INCUBACIÉN Y REFRIG	119,371.25
5310190	AUTOCLAVE DE MESA	12,126.22
5310070	BALANZA ANALITICA DIGITAL CAPACIDAD 310G	58,716.59
5310140	BALANZA PARA DETERMINACIÉN DE HUMEDAD	40,054.18
5310060	ESPECTROFOTOMETRO DE DOBLE HAZ	143,550.00
5310180	HORNO DE SECADO DE CONVENCICIÉN MECANICA,	60,900.00
5310160	KJELDAHL COMBINADO 6 UNIDADES	108,750.00
5310050	MEDIDOR DE PH DE MESA	20,263.75
5310100	MESA DE TRABAJO EN ACERO INOXIDABLE 18 G	157,993.13
5310090	MESA DE TRABAJO EN ACERO INOXIDABLE 18 G	28,270.52
5310100	MESA DE TRABAJO EN ACERO INOXIDABLE 4 GA	47,608.88
5310080	MICROSCOPIO BIOLOGICO DIGITAL	31,866.14
5310150	MUFLA DE MESA PARA LAB. CON CONTROL DIGI	23,463.77
5310130	PALARIMETRO CON PANTALLA DIGITAL	62,313.75
5310120	REFRACTOMETRO DIGITAL DE MESA TIPO ABBE	65,250.00
5310020	REGADERA PARA LABORATORIO	21,780.00
5310200	ULTRACONGELADOR VERTICAL	31,866.14
5320300	MOCHILA TRAUMA EQUIPADA (2 PZAS)	5,732.76
5320990	MODELO ANATOMICO DE CORAZON (2 PZAS)	4,200.00
5321010	MODELO MANIQUI BEBE C/SIMULACION DE CUER (2 PZAS)	4,200.00
5320940	MODELO MANIQUI PARA INTUBACION OROTRAQUI (2 PZAS)	34,406.90
5321000	MODELO MANIQUI RCP ADULTO (4 PZAS)	7,800.00
5320860	MODELO MANIQUI RCP NEONATAL (4 PZAS)	30,000.00
5320930	MODELO SIMULADOR DE PARTO	14,100.00
5321220	TORSO HUMANO 14 PIEZAS UNISEX (2 PZAS)	132,951.60
5410030	AMBULANCIA DE TERAPIA INTENSIVA TIPO II	694,500.00
5450020	MOTOR HONDA	95,369.40
5450010	LANCHA DE ALUMINIO	203,060.55
5610120	EQUIPO DE SEGURIDAD Y PROTECCIÉN PERSONA (10 PZAS)	24,304.90
5321080	CHALECO SALVAVIDAS (10 PZAS)	93,542.40
5610020	CONDU CIMETRO PARA MEDICIONES DIRECTOAS E	6,055.20
5610110	MOCHILA DE ASPERSIÉN (2 PZAS)	2,775.30
5610010	MOCHILA PEDALÉGICA	20,015.80
5610100	BOMBA DE MOCHILA (2 PZAS)	4,793.70
5610090	FERTILIZADORA MECANICA	1,446.52
5610040	HIGROMETRO	1,362.42



**CUENTA PÚBLICA 2022**  
**Relación de Bienes Muebles que Componen el Patrimonio**  
**(Cifras en Pesos)**

Código	Descripción del Bien Mueble	Valor en Libros
5610041	AMPLIFICADOR YAMAHA DE 750 W @ 40HM	13,197.00
5610130	ESTACIËN METEOROLËGICA	12,110.40
5610030	POTENCIOMETRO DE PH	3,700.40
5150140	WINDOWS SERVER 2008 STD VERSION ACADEMIC	14,555.00
5910010	SOFTWARE INTERACTIVO DE INGLES CON LOS N	43,569.00
5910011	ESCRITORIO BINARIO	7,563.00
5910012	LIBRERO COLOR NEGRO Y GRIS (2 PZAS)	8,470.46
5910013	SILLA BISTROT RESINA (20 PZAS)	2,700.00
5910014	MESA REDONDA DE 1.50 M (5 PZAS)	8,690.44
5910015	CONJUNTO SECRETARIAL ECONOMICO PENINSULA	7,424.00
5910016	SILLA EJECUTIVA BANGKOK	1,999.00
5910017	ESCRITORIO DIRECTIVO WENGUE	7,899.00
5910018	CONJUNTO SECRETARIAL ECONOMICO PENINSULA	7,424.00
5910019	BANCO CON ASIENTO DE POLIPROPILENO	450.00
5910020	SILLA CON RESPALDO (21 PZAS)	25,305.00
5910021	SILLA PARA ALUMNOS TIPO SECRETARIAL (21 PZAS)	15,263.64
5910022	SISTEMAS DE AUDIO PROFESIONAL SONY (2 PZAS)	7,300.00
5910023	SILLAS GIRATORIAS (3 PZAS)	5,700.00
5910024	SILLA DE ESPERA COLOR NEGRA	1,960.00
5910025	MESA PLEGABLE DE PLASTICO COLOR BLACO	860.00
5910026	BANCO CON ASIENTO DE POLIPROPILENO (45 PZAS)	20,250.00
5910027	SILLA PARA ALUMNOS TIPO SECRETARIAL (3 PZAS)	2,180.52
5910028	SILLON SEMI EJECUTIVO CON DESCANZABRAZOS (2 PZAS)	4,940.00
5910029	SILLA DE VISITA COLOR NEGRA (2 PZAS)	790.00
5910030	ESCRITORIO EJEC., RETORNO Y ARMARIO KLAS	6,288.00
5910031	CONJUNTO SECRETARIAL ECONOMICO PENINSULA	7,424.00
5910032	MESA PARA JUNTAS OVALADA EN MELANINA COL	4,638.84
5910033	SILLA DE VISITA OTTAWA DE PIEL NEGRA (2 PZAS)	6,295.20
5910034	SILLA EJECUTIVA BANGKOK	1,999.00
5910035	SILLAS DE ESPERA NEGRAS (18 PZAS)	4,500.00
5910036	ARCHIVERO METALICO TAMADO OFICIO (3 PZAS)	12,600.00
5910037	ANAQUEL GRIS METALICO 5 PLATAFORMAS (3 PZAS)	12,600.00
5910038	PC PARA PROFESOR CON 2 MONITORES	14,999.00
5910039	SILLA DE VISITA COLOR NEGRA (4 PZAS)	1,832.80
5910040	CONJUNTO SECRETARIAL ECONOMICO PENINSULA (2 PZAS)	14,848.00
5910041	FUENTE DE PODER HEWLETT PACKARD MODEL	5,699.99
5910042	SWITCH CISCO MODELO 2960 DE 24 PUERTOS	19,878.80
5910043	SCANNER SCANJET 5590	8,075.92
5910044	SWICH 24 PUERTOSW CISCO	4,692.00
5910045	CPU (57 PZAS)	1,000,202.40
5910046	DIVISOR DE POTENCIA DE 3 VIAS	1,722.60
5910047	LECTOR DE HUELLA Z4 ON THE MINUTE Y CAMA	6,930.00
5910048	SERVIDOR	34,500.00
5910049	FUENTE DE PODER HEWLETT PACKARD MODEL	5,699.99
5910050	SWITCH CISCO MODELO 2960 DE 24 PUERTOS	19,878.80
5910051	SCANNER SCANJET 5590	8,075.92
5910052	SWICH 24 PUERTOSW CISCO	4,692.00



**CUENTA PÚBLICA 2022**  
**Relación de Bienes Muebles que Componen el Patrimonio**  
**(Cifras en Pesos)**

Código	Descripción del Bien Mueble	Valor en Libros
5910053	MULTIFUNCIONAL XEROX MONOCROMATICO A 3 3	69,500.00
5910054	SUPERSTACK 3 BASELINE SWITCH, SWITCH 100 (2 PZAS)	7,290.00
5910055	ROUTER CISCO MODELO 1841	21,692.00
5910056	SWITCH PROFASE NATGEAR MODELO G5728TP DE (2 PZAS)	17,306.42
5910057	SWICH PROFASE NATGEAR MODELO GS108E	8,653.21
5910058	ROUTER PROFASE NATGEAR SRX5308	8,653.21
5910059	COMPUTADORA HP (COMPUTADORA PERSONAL CAJ (3 PZAS)	77,700.00
5910060	NO-BREAK (16 PZAS)	92,800.00
5910061	SISTEMA DE AUDIO ACTEK	4,860.00
5910062	CPU PROLLANT HP	7,906.00
5910063	SISTEMA DE VOLTAJE INDUSTRIAL	17,536.00
5910064	PC EN GABETA MARCA DELL	6,980.00
5910065	RED FAST ETHERNET DE 25 NODOS, CON 2 SWI	56,200.00
5910066	LAPTOP TOSHIBA COLOR ROJO (2 PZAS)	75,999.98
5910067	IMPRESORA COLOR	21,962.04
5910068	IMPRESORA LASER JET HP 1102W	103.00
5910069	IMPRESORA BLANCO Y NEGRO	6,328.73
5910070	IMPRESORA LASER JET HP 400 NEGRO	6,328.73
5910071	IMPRESORA LASER JET ENTERPRISE 500 COLOR	25,475.96
5910072	SERVIDOR HP GEN8 PROLIANT	40,020.00
5910073	ROUTER QUAD WAN CON 4 PTOS WAN Y 4 PTOS	15,052.39
5910074	PBX IP BASADO EN ASTERISK PARA MONTAJE E	40,600.00
5910075	FOTOCOPIADORA/ MULTIFUNCIONAL WORKCENTE	69,500.08
5910076	BAFLE AMPLIFICADO DE 15" MARCA ROMMS	4,200.00
5910077	SOPORTE UNIVERSAL PARA PROYECTOR	2,192.40
5910078	PROYECTOR	16,901.20
5910079	PLACA EXTRON CON VGA, AUDIO Y HDMI	3,231.76
5910080	PANTALLA DE PARED ELECTRICA 1.78 X 1.78	12,533.80
5910081	EQUIPO DE AUDIO	87,215.38
5910082	REGULADOR TIPO INDUSTRIAL ISB SOLA BASIC	8,653.21
5910083	ARUBA MODELO 650 (ROUTER)	8,653.21
5910084	PROYECTOR CON BASE BENQ (KIT DE PIZARRON	15,000.00
5910085	IMPRESORA CON SCANNER EPSON	6,452.00
5910086	PROYECTOR BENQ MS517	8,218.75
5910087	PIZARRON PORCELANIZADO BLANCO	7,250.00
5910088	BAFLE AMPLIFICADO DE 15" MARCA ROMMS	4,200.00
5910089	PANTALLA 32 LED	5,625.48
5910090	TELEVISOR LED 40" FULL HD	18,560.00
5910091	SWICH 8 PUERTOS	3,000.00
5910092	TRIPOT MARCA TARGUS TGT-BK58T	958.00
5910093	CAMARA PROFESIONAL DIGITAL CANNON TARJE	8,653.20
5910094	COMPUTADORA DE ESCRITORIO CON MOUSE Y TE	9,563.20
5910095	CAMARA CANON EOS 2.7 PLG	16,670.24
5910096	CAMARA IP AXIS M3007-V	11,572.16
5910097	CAMARA IP AXIS M3006-V (2 PZAS)	16,557.84
5910098	CAMARA CON VISTA AMPLIA DE 5MPX Y 1080P (2 PZAS)	31,264.32
5910099	CONTROLADOR DE AUDIO Y VIDEO	7,870.00



**CUENTA PÚBLICA 2022**  
**Relación de Bienes Muebles que Componen el Patrimonio**  
**(Cifras en Pesos)**

Código	Descripción del Bien Mueble	Valor en Libros
5910100	ROUTER BOARD MODELO RB2011UIAS-RM	8,653.21
5910101	CAMARA	22,236.04
5910102	GUIARRA ACUSTICA	12,350.00
5910103	CAJAS ARTILLERO	605.00
5910104	CAJA CROMADA LAMINA DE LATÉN NO. 25	800.00
5910105	CORNETA (4 PZAS)	2,128.00
5910106	BAQUETAS	240.00
5910107	CAMIONETA RANGER	286,900.00
5910108	CAMIONETA HIGHLANDER	502,200.00
5910109	TEODOLITO ELECTRÓNICO (2 PZAS)	33,804.00
5910110	UNIDAD DE AIRE ACONDICIONADO PORTATIL, 1	13,920.00
5910111	TELEFONO IP MARCA FANVIL MOD C58	3,294.40
5910112	TELEFONO IP - SIP MCA. FANVIL MOD. C58(P (5 PZAS)	10,503.80
5910113	TELEFONO IP - SIP MCA. AASTRA MOD. 9480I	6,365.15
5910114	AMPLIFICADOR DE SEÑAL CELULAR DUAL MOD.	21,489.00
5910115	TELEFONO IP-SIP MARCA FANVIL MOD C58	3,294.40
5910116	TELEFONO IP-SIP MARCA ASTRA 673	4,037.96
5910117	SISTEMA DE VOLTAJE INDUSTRIAL	5,600.00
5910118	DESBROZADORA 30 X (2 PZAS)	6,357.98
5910119	RELOJ CHECADOR	3,849.00
5910120	PINZA PONCHADORA	6,960.00
5910121	Estereomicroscopios trinoculares	23,025.98
5910122	Estereomicroscopios trinoculares	23,025.98
5910123	Microscopio para laboratorio, cabezal trinocular	34,024.60
5910124	Camara para microscopio	63,687.39
5910125	Contador de colonias	14,250.71
5910126	Baño de agua de 14 litros	58,710.51
5910127	Autoclave vertical automatica 42 L	60,820.50
5910128	Mesas isla	161,960.31
5910129	Mesas isla	161,960.31
5910130	Mesa doble tarja	65,103.67
5910131	Estante vitrina	39,145.01
5910132	Regadera de emergencia	40,936.80
5910133	Incubadora	89,202.96
5910134	Analizador multiparamétrico	37,225.89
5910135	Bomba de vacio una etapa	9,349.63
5910136	Maquina de hielo	199,575.45
5910137	Campana de flujo laminar vertical	194,391.68
5910138	Balanza de precisión 250 g 0.0001 g	79,112.27
5910139	Agitador magnetico	26,754.33
5910140	Refrigerador de 512 litros	129,456.43
5910141	PCR (Termociclador)	233,366.80
5910142	Centrifuga refrigerada. 100 a 18000 rpm. 500ml	194,771.52
5910143	Agitadores vibradores	14,884.61
5910144	Agitadores vibradores	14,884.61
5910145	Congelador-55°C, 256 litros	205,854.00
5910146	Muebles de colacción de muestras con puertas y cajones	39,673.68



**CUENTA PÚBLICA 2022**  
**Relación de Bienes Muebles que Componen el Patrimonio**  
**(Cifras en Pesos)**

Código	Descripción del Bien Mueble	Valor en Libros
5910147	Muebles de colacción de muestras con puertas y cajones	39,673.68
5910148	Muebles de colacción de muestras con puertas y cajones	39,673.68
5910149	Sets de preparación de insectos	4,423.29
5910150	Sets de preparación de insectos	4,423.29
5910151	Sets de preparación de insectos	4,423.29
5910152	Sets de preparación de insectos	4,423.29
5910153	Sets de preparación de insectos	4,423.29
5910154	Sets de preparación de insectos	4,423.29
5910155	Sets de preparación de insectos	4,423.29
5910156	Sets de preparación de insectos	4,423.29
5910157	Sets de preparación de insectos	4,423.29
5910158	Sets de preparación de insectos	4,423.29
5910159	Sets de preparación de insectos	4,423.29
5910160	Sets de preparación de insectos	4,423.29
5910161	Sets de preparación de insectos	4,423.29
5910162	Sets de preparación de insectos	4,423.29
5910163	Sets de preparación de insectos	4,423.29
5910164	Sets de preparación de insectos	4,423.29
5910165	Sets de preparación de insectos	4,423.29
5910166	Sets de preparación de insectos	4,423.29
5910167	Sets de preparación de insectos	4,423.29
5910168	Sets de preparación de insectos	4,423.29
5910169	Habitat para arácnidos	7,922.81
5910170	Habitat para arácnidos	7,922.81
5910171	Habitat para arácnidos	7,922.81
5910172	Habitat para arácnidos	7,922.81
5910173	Habitat para arácnidos	7,922.81
5910174	Habitat para arácnidos	7,922.81
5910175	Habitat para arácnidos	7,922.81
5910176	Habitat para arácnidos	7,922.81
5910177	Habitat para arácnidos	7,922.81
5910178	Habitat para arácnidos	7,922.81
5910179	Habitat para arácnidos	7,922.81
5910180	Habitat para arácnidos	7,922.81
5910181	Habitat para arácnidos	7,922.81
5910182	Habitat para arácnidos	7,922.81
5910183	Habitat para arácnidos	7,922.81
5910184	Habitat para arácnidos	7,922.81
5910185	Habitat para arácnidos	7,922.81
5910186	Habitat para arácnidos	7,922.81
5910187	Habitat para arácnidos	7,922.81
5910188	Habitat para arácnidos	7,922.81
5910189	Microscopio estereoscópico	69,044.75
5910190	Podium	4,640.00
5910191	Suministro y colocación de Sistema Solar para interconexión de red y luminarias	2,998,343.10
5910192	Software Inglés para 25 usuarios	170,430.01



**CUENTA PÚBLICA 2022**  
**Relación de Bienes Muebles que Componen el Patrimonio**  
**(Cifras en Pesos)**

Código	Descripción del Bien Mueble	Valor en Libros
5910193	Sistema de Control de clase para 25 alumnos y 1 profesor	272,118.72
5910194	Computadora con HP monitor 21.5" Windows 10, Procesador I3, DD 500 gb, 4gb RAM,	35,532.22
5910195	Computadora con HP monitor 21.5" Windows 10, Procesador I3, DD 500 gb, 4gb RAM,	35,532.22
5910196	Computadora con HP monitor 21.5" Windows 10, Procesador I3, DD 500 gb, 4gb RAM,	35,532.22
5910197	Computadora con HP monitor 21.5" Windows 10, Procesador I3, DD 500 gb, 4gb RAM,	35,532.22
5910198	Computadora con HP monitor 21.5" Windows 10, Procesador I3, DD 500 gb, 4gb RAM,	35,532.22
5910199	Computadora con HP monitor 21.5" Windows 10, Procesador I3, DD 500 gb, 4gb RAM,	35,532.22
5910200	Computadora con HP monitor 21.5" Windows 10, Procesador I3, DD 500 gb, 4gb RAM,	35,532.22
5910201	Computadora con HP monitor 21.5" Windows 10, Procesador I3, DD 500 gb, 4gb RAM,	35,532.22
5910202	Computadora con HP monitor 21.5" Windows 10, Procesador I3, DD 500 gb, 4gb RAM,	35,532.22
5910203	Computadora con HP monitor 21.5" Windows 10, Procesador I3, DD 500 gb, 4gb RAM,	35,532.22
5910204	Computadora con HP monitor 21.5" Windows 10, Procesador I3, DD 500 gb, 4gb RAM,	35,532.22
5910205	Computadora con HP monitor 21.5" Windows 10, Procesador I3, DD 500 gb, 4gb RAM,	35,532.22
5910206	Computadora con HP monitor 21.5" Windows 10, Procesador I3, DD 500 gb, 4gb RAM,	35,532.22
5910207	Computadora con HP monitor 21.5" Windows 10, Procesador I3, DD 500 gb, 4gb RAM,	35,532.22
5910208	Computadora con HP monitor 21.5" Windows 10, Procesador I3, DD 500 gb, 4gb RAM,	35,532.22
5910209	Computadora con HP monitor 21.5" Windows 10, Procesador I3, DD 500 gb, 4gb RAM,	35,532.22
5910210	Computadora con HP monitor 21.5" Windows 10, Procesador I3, DD 500 gb, 4gb RAM,	35,532.22
5910211	Computadora con HP monitor 21.5" Windows 10, Procesador I3, DD 500 gb, 4gb RAM,	35,532.22
5910212	Computadora con HP monitor 21.5" Windows 10, Procesador I3, DD 500 gb, 4gb RAM,	35,532.22
5910213	Computadora con HP monitor 21.5" Windows 10, Procesador I3, DD 500 gb, 4gb RAM,	35,532.22
5910214	Computadora con HP monitor 21.5" Windows 10, Procesador I3, DD 500 gb, 4gb RAM,	35,532.22
5910215	Computadora con HP monitor 21.5" Windows 10, Procesador I3, DD 500 gb, 4gb RAM,	35,532.22
5910216	Computadora con HP monitor 21.5" Windows 10, Procesador I3, DD 500 gb, 4gb RAM,	35,532.22
5910217	Computadora con HP monitor 21.5" Windows 10, Procesador I3, DD 500 gb, 4gb RAM,	35,532.22
5910218	Computadora con HP monitor 21.5" Windows 10, Procesador I3, DD 500 gb, 4gb RAM,	35,532.22
5910219	Computadora con HP monitor 21.5" Windows 10, Procesador I3, DD 500 gb, 4gb RAM,	35,532.22
5910220	Estación portátil Korea Digital para profesor de colectora y registradora de datos	34,086.00



**CUENTA PÚBLICA 2022**  
**Relación de Bienes Muebles que Componen el Patrimonio**  
**(Cifras en Pesos)**

Código	Descripción del Bien Mueble	Valor en Libros
5910221	Proyector Benq mx528	38,433.68
5910222	Pizarrón interactivo IBOARD IBTOUCH	122,051.74
5910223	Mesa Dedutel IN-MP15607	11,555.15
5910224	Mesa binaria Dedutel IN-MA16757	13,182.76
5910225	Mesa binaria Dedutel IN-MA16757	13,182.76
5910226	Mesa binaria Dedutel IN-MA16757	13,182.76
5910227	Mesa binaria Dedutel IN-MA16757	13,182.76
5910228	Mesa binaria Dedutel IN-MA16757	13,182.76
5910229	Mesa binaria Dedutel IN-MA16757	13,182.76
5910230	Mesa binaria Dedutel IN-MA16757	13,182.76
5910231	Mesa binaria Dedutel IN-MA16757	13,182.76
5910232	Mesa binaria Dedutel IN-MA16757	13,182.76
5910233	Mesa binaria Dedutel IN-MA16757	13,182.76
5910234	Mesa binaria Dedutel IN-MA16757	13,182.76
5910235	Mesa binaria Dedutel IN-MA16757	13,182.76
5910236	Sistema de Control de clase para 25 alumnos y 1 profesor	264,876.08
5910237	Computadora con HP V223 monitor 21.5" Windows 10, Procesador I3, DD 500 gb, 4gb RAM,	34,586.50
5910238	Computadora con HP V223 monitor 21.5" Windows 10, Procesador I3, DD 500 gb, 4gb RAM,	34,586.50
5910239	Computadora con HP V223 monitor 21.5" Windows 10, Procesador I3, DD 500 gb, 4gb RAM,	34,586.50
5910240	Computadora con HP V223 monitor 21.5" Windows 10, Procesador I3, DD 500 gb, 4gb RAM,	34,586.50
5910241	Computadora con HP V223 monitor 21.5" Windows 10, Procesador I3, DD 500 gb, 4gb RAM,	34,586.50
5910242	Computadora con HP V223 monitor 21.5" Windows 10, Procesador I3, DD 500 gb, 4gb RAM,	34,586.50
5910243	Computadora con HP V223 monitor 21.5" Windows 10, Procesador I3, DD 500 gb, 4gb RAM,	34,586.50
5910244	Computadora con HP V223 monitor 21.5" Windows 10, Procesador I3, DD 500 gb, 4gb RAM,	34,586.50
5910245	Computadora con HP V223 monitor 21.5" Windows 10, Procesador I3, DD 500 gb, 4gb RAM,	34,586.50
5910246	Computadora con HP V223 monitor 21.5" Windows 10, Procesador I3, DD 500 gb, 4gb RAM,	34,586.50
5910247	Computadora con HP V223 monitor 21.5" Windows 10, Procesador I3, DD 500 gb, 4gb RAM,	34,586.50
5910248	Computadora con HP V223 monitor 21.5" Windows 10, Procesador I3, DD 500 gb, 4gb RAM,	34,586.50
5910249	Computadora con HP V223 monitor 21.5" Windows 10, Procesador I3, DD 500 gb, 4gb RAM,	34,586.50
5910250	Computadora con HP V223 monitor 21.5" Windows 10, Procesador I3, DD 500 gb, 4gb RAM,	34,586.50
5910251	Computadora con HP V223 monitor 21.5" Windows 10, Procesador I3, DD 500 gb, 4gb RAM,	34,586.50
5910252	Computadora con HP V223 monitor 21.5" Windows 10, Procesador I3, DD 500 gb, 4gb RAM,	34,586.50
5910253	Computadora con HP V223 monitor 21.5" Windows 10, Procesador I3, DD 500 gb, 4gb RAM,	34,586.50
5910254	Computadora con HP V223 monitor 21.5" Windows 10, Procesador I3, DD 500 gb, 4gb RAM,	34,586.50



**CUENTA PÚBLICA 2022**  
**Relación de Bienes Muebles que Componen el Patrimonio**  
**(Cifras en Pesos)**

Código	Descripción del Bien Mueble	Valor en Libros
5910255	Computadora con HP V223 monitor 21.5" Windows 10, Procesador I3, DD 500 gb, 4gb RAM,	34,586.50
5910256	Computadora con HP V223 monitor 21.5" Windows 10, Procesador I3, DD 500 gb, 4gb RAM,	34,586.50
5910257	Computadora con HP V223 monitor 21.5" Windows 10, Procesador I3, DD 500 gb, 4gb RAM,	34,586.50
5910258	Computadora con HP V223 monitor 21.5" Windows 10, Procesador I3, DD 500 gb, 4gb RAM,	34,586.50
5910259	Computadora con HP V223 monitor 21.5" Windows 10, Procesador I3, DD 500 gb, 4gb RAM,	34,586.50
5910260	Computadora con HP V223 monitor 21.5" Windows 10, Procesador I3, DD 500 gb, 4gb RAM,	34,586.50
5910261	Computadora con HP V223 monitor 21.5" Windows 10, Procesador I3, DD 500 gb, 4gb RAM,	34,586.50
5910262	Computadora con HP V223 monitor 21.5" Windows 10, Procesador I3, DD 500 gb, 4gb RAM,	34,586.50
5910263	Estación portátil Korea Digital KDMMAX05b para profesor de colectora y registradora de datos	33,178.78
5910264	Proyector Benq mx528	37,410.73
5910265	Pizarrón interactivo IBOARD IBTOUCH	118,803.26
5910266	Mesa Dedutel IN-MP15607	11,247.60
5910267	Mesa binaria Dedutel IN-MA16757	12,831.90
5910268	Mesa binaria Dedutel IN-MA16757	12,831.90
5910269	Mesa binaria Dedutel IN-MA16757	12,831.90
5910270	Mesa binaria Dedutel IN-MA16757	12,831.90
5910271	Mesa binaria Dedutel IN-MA16757	12,831.90
5910272	Mesa binaria Dedutel IN-MA16757	12,831.90
5910273	Mesa binaria Dedutel IN-MA16757	12,831.90
5910274	Mesa binaria Dedutel IN-MA16757	12,831.90
5910275	Mesa binaria Dedutel IN-MA16757	12,831.90
5910276	Mesa binaria Dedutel IN-MA16757	12,831.90
5910277	Mesa binaria Dedutel IN-MA16757	12,831.90
5910278	Mesa binaria Dedutel IN-MA16757	12,831.90
5910279	Sistema solar para interconexión de red	1,499,978.21
5910280	Sistema micrófonos inalámbricos shure MC312	16,488.95
5910281	Transmisor Shure GLXD247SM58Z2	22,656.57
5910282	Bafle amplificado Romms SC-1562BT	5,657.03
5910283	Reflector led-smd Salite LQ200W-65K	13,717.00
5910284	Tractor Agrícola	986,392.00
5910285	Rastras de discos sobre ruedas MX425 de 32 discos	192,225.00
5910286	Sembradora modelo 1035 de labranza	396,296.00
5910287	Desvaradora modelo MX7	78,694.00
5910288	Arado integral reversible	83,643.00
5910289	Antena yagi	23,620.00





**CUENTA PÚBLICA 2022**  
**Relación de Bienes Muebles que Componen el Patrimonio**  
**(Cifras en Pesos)**

Código	Descripción del Bien Mueble	Valor en Libros
5910290	SILLA DE PALETA STACK, ASIENTO Y RESPALDO: EN POLIPROPILENO EN COLOR VERDE INYECTADO DE ALTO IMPACTO (DOS PIEZAS CON FORMA ANATÓMICA) CON ADHITIVO ANTIESTÁTICO, TEXTURIZADO EN LA CARA EXPUESTA CON UN ESPESOR DE PARED DE 4 MM. MÍNIMO, EL RESPALDO DISEÑADO CON 2 CAVIDADES LATERALES PARA INSERTARA LA ESTRUCTURA EN DOBLE ALAMBRÓN (COLD ROLLED DE ), EL ASIENTO CON RIZO PERIMETRAL EN FORMA DE ENGARGOLADO A LA ESTRUCTURA. PALETA: FABRICADA EN POLIESTIRENO EN COLOR GRIS, CON UN ESPESOR DE (12.7 MM.) CON ARISTAS REDONDEADAS, POR LA CARA INFERIOR SE FIJARÁ A LA CHAROLA DEL BRAZO SOPORTE CON 6 TUERCAS INSERTO EN LATÓN, EN LA PARTE SUPERIOR LLEVA UN PORTALAPIZ.	376,340.25
5910291	Pizarrón interactivo 3 en 1 Marca pitacsa Modelo 300, Escritorio con marcador y gls área táctil 99 en diagonal, medidas 130 x 230cm. tecnología infrarroja, Método táctil, dedos, manos, objetos opacos, superficie gris multiusos, superficie aporcelanada ecológica, calibre 28 resolución 4096 x 4096, área táctil efectiva 99, dimensión total 130 x 230 cms, resistente a manchas, rayaduras, químicos, fuego, bacterias, interface USB 2.0 y 3.0, relación de aspecto 36:9, 5cm de espesor. dimensión táctil efectivo 117 x 224cm. 1 Año de garantía. NUMERO DE SERIE PZR1 2 2 1 2 1	20,766.90
5910292	Pizarrón interactivo 3 en 1 Marca pitacsa Modelo 300, Escritorio con marcador y gls área táctil 99 en diagonal, medidas 130 x 230cm. tecnología infrarroja, Método táctil, dedos, manos, objetos opacos, superficie gris multiusos, superficie aporcelanada ecológica, calibre 28 resolución 4096 x 4096, área táctil efectiva 99, dimensión total 130 x 230 cms, resistente a manchas, rayaduras, químicos, fuego, bacterias, interface USB 2.0 y 3.0, relación de aspecto 36:9, 5cm de espesor. dimensión táctil efectivo 117 x 224cm. 1 Año de garantía. NUMERO DE SERIE PZR1 2 2 1 2 2	20,766.90
5910293	Pizarrón interactivo 3 en 1 Marca pitacsa Modelo 300, Escritorio con marcador y gls área táctil 99 en diagonal, medidas 130 x 230cm. tecnología infrarroja, Método táctil, dedos, manos, objetos opacos, superficie gris multiusos, superficie aporcelanada ecológica, calibre 28 resolución 4096 x 4096, área táctil efectiva 99, dimensión total 130 x 230 cms, resistente a manchas, rayaduras, químicos, fuego, bacterias, interface USB 2.0 y 3.0, relación de aspecto 36:9, 5cm de espesor. dimensión táctil efectivo 117 x 224cm. 1 Año de garantía. NUMERO DE SERIE PZR1 2 2 1 2 3	20,766.90
5910294	Pizarrón interactivo 3 en 1 Marca pitacsa Modelo 300, Escritorio con marcador y gls área táctil 99 en diagonal, medidas 130 x 230cm. tecnología infrarroja, Método táctil, dedos, manos, objetos opacos, superficie gris multiusos, superficie aporcelanada ecológica, calibre 28 resolución 4096 x 4096, área táctil efectiva 99, dimensión total 130 x 230 cms, resistente a manchas, rayaduras, químicos, fuego, bacterias, interface USB 2.0 y 3.0, relación de aspecto 36:9, 5cm de espesor. dimensión táctil efectivo 117 x 224cm. 1 Año de garantía. NUMERO DE SERIE PZR1 2 2 1 2 4	20,766.90
5910295	pizarrón interactivo 3 en 1 Marca pitacsa Modelo 300, Escritorio con marcador y gls área táctil 99 en diagonal, medidas 130 x 230cm. tecnología infrarroja, Método táctil, dedos, manos, objetos opacos, superficie gris multiusos, superficie aporcelanada ecológica, calibre 28 resolución 4096 x 4096, área táctil efectiva 99, dimensión total 130 x 230 cms, resistente a manchas, rayaduras, químicos, fuego, bacterias, interface USB 2.0 y 3.0, relación de aspecto 36:9, 5cm de espesor. dimensión táctil efectivo 117 x 224cm. 1 Año de garantía. NUMERO DE SERIE PZR1 2 2 1 2 5	20,766.90



**CUENTA PÚBLICA 2022**  
**Relación de Bienes Muebles que Componen el Patrimonio**  
**(Cifras en Pesos)**

Código	Descripción del Bien Mueble	Valor en Libros
5910296	pizarrón interactivo 3 en 1 Marca pitacsa Modelo 300, Escritorio con marcador y gls área táctil 99 en diagonal, medidas 130 x 230cm. tecnología infrarroja, Método táctil, dedos, manos, objetos opacos, superficie gris multiusos, superficie aporcelanada ecológica, calibre 28 resolución 4096 x 4096, área táctil efectiva 99, dimensión total 130 x 230 cms, resistente a manchas, rayaduras, químicos, fuego, bacterias, interface USB 2.0 y 3.0, relación de aspecto 36:9, 5cm de espesor. dimensión táctil efectivo 117 x 224cm. 1 Año de garantía. NUMERO DE SERIE PZR1 2 2 1 2 6	20,766.90
5910297	Pizarrón interactivo 3 en 1 Marca pitacsa Modelo 300, Escritorio con marcador y gls área táctil 99 en diagonal, medidas 130 x 230cm. tecnología infrarroja, Método táctil, dedos, manos, objetos opacos, superficie gris multiusos, superficie aporcelanada ecológica, calibre 28 resolución 4096 x 4096, área táctil efectiva 99, dimensión total 130 x 230 cms, resistente a manchas, rayaduras, químicos, fuego, bacterias, interface USB 2.0 y 3.0, relación de aspecto 36:9, 5cm de espesor. dimensión táctil efectivo 117 x 224cm. 1 Año de garantía. NUMERO DE SERIE PZR1 2 2 1 2 7	20,766.90
5910298	Pizarrón interactivo 3 en 1 Marca pitacsa Modelo 300, Escritorio con marcador y gls área táctil 99 en diagonal, medidas 130 x 230cm. tecnología infrarroja, Método táctil, dedos, manos, objetos opacos, superficie gris multiusos, superficie aporcelanada ecológica, calibre 28 resolución 4096 x 4096, área táctil efectiva 99, dimensión total 130 x 230 cms, resistente a manchas, rayaduras, químicos, fuego, bacterias, interface USB 2.0 y 3.0, relación de aspecto 36:9, 5cm de espesor. dimensión táctil efectivo 117 x 224cm. 1 Año de garantía. NUMERO DE SERIE PZR1 2 2 1 2 8	20,766.90
5910299	Pizarrón interactivo 3 en 1 Marca pitacsa Modelo 300, Escritorio con marcador y gls área táctil 99 en diagonal, medidas 130 x 230cm. tecnología infrarroja, Método táctil, dedos, manos, objetos opacos, superficie gris multiusos, superficie aporcelanada ecológica, calibre 28 resolución 4096 x 4096, área táctil efectiva 99, dimensión total 130 x 230 cms, resistente a manchas, rayaduras, químicos, fuego, bacterias, interface USB 2.0 y 3.0, relación de aspecto 36:9, 5cm de espesor. dimensión táctil efectivo 117 x 224cm. 1 Año de garantía. NUMERO DE SERIE PZR1 2 2 1 2 9	20,766.90
5910300	Laptop Marca Lenovo Modelo Ideapau 5 2411105,82FCD0DXLM,procesador Intel Core 17va generación 17-1165G7 (4C/RT,2.8/4.7GMz, 12Mb);Disco estado solido SSD de 512 GB M.2 2245 PCIE 3.0X4 NVMe; Memoria DDR4:3200 soldada de 8GB; pantalla 14 FULL HD (1920 X 3050) IPS 300 nits antirreflejo, 45% KTSC; Grafico inter iris xe integrados, Lector de tarjeta 4 en 1; Audio de alta definición HD, altavoces estéreo 2W X2, Dobby Audio: micrófono 2x, matriz, cámara HD 220p con obturador de privacidad ; WI-FI 5 (002.31) Bluetooth 5.1, lector de huellas dactilares: Estilo táctil puertos 1x USB 3.2 de 1ª generación 1x USB 3.2 Gen 1 (siempre encendido) 1x USB Gen 1(admite transferencia de datos, power bellbery 3.0 y Displayport 1.4) 1x HDMI 1.4 GB ,1x lector de tarjeta . 1x conector combinado de auriculares, micrófono (3.5 mm) Material de carcasa de aluminio. Batería polímero de litio, sistema operativo Windows x0 home 64 en español, garantía de 2 años. No requiere Instalación. 1 NUMERO DE SERIA SMP2 2 C1 M3	21,967.95
5910301	Laptop Marca Lenovo Modelo Ideapau 5 2411105,82FCD0DXLM,procesador Intel Core 17va generación 17-1165G7 (4C/RT,2.8/4.7GMz, 12Mb);Disco estado solido SSD de 512 GB M.2 2245 PCIE 3.0X4 NVMe; Memoria DDR4:3200 soldada de 8GB; pantalla 14 FULL HD (1920 X 3050) IPS 300 nits antirreflejo, 45% KTSC; Grafico inter iris xe integrados, Lector de tarjeta 4 en 1; Audio de alta definición HD, altavoces estéreo 2W X2, Dobby Audio: micrófono 2x, matriz, cámara HD 220p con obturador de privacidad ; WI-FI 5 (002.31) Bluetooth 5.1, lector de huellas dactilares: Estilo táctil puertos 1x USB 3.2 de 1ª generación 1x USB 3.2 Gen 1 (siempre encendido) 1x USB Gen 1(admite transferencia de datos, power bellbery 3.0 y Displayport 1.4) 1x HDMI 1.4 GB ,1x lector de tarjeta . 1x conector combinado de auriculares, micrófono (3.5 mm) Material de carcasa de aluminio. Batería polímero de litio, sistema operativo Windows x0 home 64 en español, garantía de 2 años. No requiere Instalación. 2 NUMERO DE SERIA SMP2 2 C1 S4	21,967.95



**CUENTA PÚBLICA 2022**  
**Relación de Bienes Muebles que Componen el Patrimonio**  
**(Cifras en Pesos)**

Código	Descripción del Bien Mueble	Valor en Libros
5910302	Laptop Marca Lenovo Modelo IdeapPau 5 2411105,82FCD0DXLM,procesador Intel Core 17va generación 17-1165G7 (4C/RT,2.8/4.7GMz, 12Mb);Disco estado solido SSD de 512 GB M.2 2245 PCIE 3.0X4 NVMe; Memoria DDR4:3200 soldada de 8GB: pantalla 14 FULL HD (1920 X 3050) IPS 300 nits antirreflejo, 45% KTSC; Grafico inter iris xe integrados, Lector de tarjeta 4 en 1; Audio de alta definición HD, altavoces estéreo 2W X2, Dobby Audio: micrófono 2x, matriz, cámara HD 220p con obturador de privacidad ; WI-FI 5 (002.31) Bluetooth 5.1, lector de huellas dactilares: Estilo táctil puertos 1x USB 3.2 de 1ª generación 1x USB 3.2 Gen 1 (siempre encendido) 1x USB Gen 1(admite transferencia de datos, power bellbery 3.0 y Displayport 1.4) 1x HDMI 1.4 GB ,1x lector de tarjeta . 1x conector combinado de auriculares, micrófono (3.5 mm) Material de carcasa de aluminio. Batería polímero de litio, sistema operativo Windows x0 home 64 en español, garantía de 2 años. No requiere Instalación. 3 NUMERO DE SERIA SMP2 2 C1 TQ	21,967.95
5910303	Laptop Marca Lenovo Modelo IdeapPau 5 2411105,82FCD0DXLM,procesador Intel Core 17va generación 17-1165G7 (4C/RT,2.8/4.7GMz, 12Mb);Disco estado solido SSD de 512 GB M.2 2245 PCIE 3.0X4 NVMe; Memoria DDR4:3200 soldada de 8GB: pantalla 14 FULL HD (1920 X 3050) IPS 300 nits antirreflejo, 45% KTSC; Grafico inter iris xe integrados, Lector de tarjeta 4 en 1; Audio de alta definición HD, altavoces estéreo 2W X2, Dobby Audio: micrófono 2x, matriz, cámara HD 220p con obturador de privacidad ; WI-FI 5 (002.31) Bluetooth 5.1, lector de huellas dactilares: Estilo táctil puertos 1x USB 3.2 de 1ª generación 1x USB 3.2 Gen 1 (siempre encendido) 1x USB Gen 1(admite transferencia de datos, power bellbery 3.0 y Displayport 1.4) 1x HDMI 1.4 GB ,1x lector de tarjeta . 1x conector combinado de auriculares, micrófono (3.5 mm) Material de carcasa de aluminio. Batería polímero de litio, sistema operativo Windows x0 home 64 en español, garantía de 2 años. No requiere Instalación. 4 NUMERO DE SERIA SMP2 2 C3 Q1	21,967.95
5910304	Laptop Marca Lenovo Modelo IdeapPau 5 2411105,82FCD0DXLM,procesador Intel Core 17va generación 17-1165G7 (4C/RT,2.8/4.7GMz, 12Mb);Disco estado solido SSD de 512 GB M.2 2245 PCIE 3.0X4 NVMe; Memoria DDR4:3200 soldada de 8GB: pantalla 14 FULL HD (1920 X 3050) IPS 300 nits antirreflejo, 45% KTSC; Grafico inter iris xe integrados, Lector de tarjeta 4 en 1; Audio de alta definición HD, altavoces estéreo 2W X2, Dobby Audio: micrófono 2x, matriz, cámara HD 220p con obturador de privacidad ; WI-FI 5 (002.31) Bluetooth 5.1, lector de huellas dactilares: Estilo táctil puertos 1x USB 3.2 de 1ª generación 1x USB 3.2 Gen 1 (siempre encendido) 1x USB Gen 1(admite transferencia de datos, power bellbery 3.0 y Displayport 1.4) 1x HDMI 1.4 GB ,1x lector de tarjeta . 1x conector combinado de auriculares, micrófono (3.5 mm) Material de carcasa de aluminio. Batería polímero de litio, sistema operativo Windows x0 home 64 en español, garantía de 2 años. No requiere Instalación. 5 NUMERO DE SERIA SMP2 2 C3 VW	21,967.95
5910305	Laptop Marca Lenovo Modelo IdeapPau 5 2411105,82FCD0DXLM,procesador Intel Core 17va generación 17-1165G7 (4C/RT,2.8/4.7GMz, 12Mb);Disco estado solido SSD de 512 GB M.2 2245 PCIE 3.0X4 NVMe; Memoria DDR4:3200 soldada de 8GB: pantalla 14 FULL HD (1920 X 3050) IPS 300 nits antirreflejo, 45% KTSC; Grafico inter iris xe integrados, Lector de tarjeta 4 en 1; Audio de alta definición HD, altavoces estéreo 2W X2, Dobby Audio: micrófono 2x, matriz, cámara HD 220p con obturador de privacidad ; WI-FI 5 (002.31) Bluetooth 5.1, lector de huellas dactilares: Estilo táctil puertos 1x USB 3.2 de 1ª generación 1x USB 3.2 Gen 1 (siempre encendido) 1x USB Gen 1(admite transferencia de datos, power bellbery 3.0 y Displayport 1.4) 1x HDMI 1.4 GB ,1x lector de tarjeta . 1x conector combinado de auriculares, micrófono (3.5 mm) Material de carcasa de aluminio. Batería polímero de litio, sistema operativo Windows x0 home 64 en español, garantía de 2 años. No requiere Instalación. 6 NUMERO DE SERIA SMP2 2 C3 VX	21,967.95



**CUENTA PÚBLICA 2022**  
**Relación de Bienes Muebles que Componen el Patrimonio**  
**(Cifras en Pesos)**

Código	Descripción del Bien Mueble	Valor en Libros
5910306	Laptop Marca Lenovo Modelo IdeapPau 5 2411105,82FCD0DXLM,procesador Intel Core 17va generación 17-1165G7 (4C/RT,2.8/4.7GMz, 12Mb);Disco estado solido SSD de 512 GB M.2 2245 PCIE 3.0X4 NVMe; Memoria DDR4:3200 soldada de 8GB: pantalla 14 FULL HD (1920 X 3050) IPS 300 nits antirreflejo, 45% KTSC; Grafico inter iris xe integrados, Lector de tarjeta 4 en 1; Audio de alta definición HD, altavoces estéreo 2W X2, Dobby Audio: micrófono 2x, matriz, cámara HD 220p con obturador de privacidad ; WI-FI 5 (002.31) Bluetooth 5.1, lector de huellas dactilares: Estilo táctil puertos 1x USB 3.2 de 1ª generación 1x USB 3.2 Gen 1 (siempre encendido) 1x USB Gen 1(admite transferencia de datos, power bellbery 3.0 y Displayport 1.4) 1x HDMI 1.4 GB ,1x lector de tarjeta . 1x conector combinado de auriculares, micrófono (3.5 mm) Material de carcasa de aluminio. Batería polímero de litio, sistema operativo Windows x0 home 64 en español, garantía de 2 años. No requiere Instalación. 7 NUMERO DE SERIA SMP2 2 C3 W3	21,967.95
5910307	Laptop Marca Lenovo Modelo IdeapPau 5 2411105,82FCD0DXLM,procesador Intel Core 17va generación 17-1165G7 (4C/RT,2.8/4.7GMz, 12Mb);Disco estado solido SSD de 512 GB M.2 2245 PCIE 3.0X4 NVMe; Memoria DDR4:3200 soldada de 8GB: pantalla 14 FULL HD (1920 X 3050) IPS 300 nits antirreflejo, 45% KTSC; Grafico inter iris xe integrados, Lector de tarjeta 4 en 1; Audio de alta definición HD, altavoces estéreo 2W X2, Dobby Audio: micrófono 2x, matriz, cámara HD 220p con obturador de privacidad ; WI-FI 5 (002.31) Bluetooth 5.1, lector de huellas dactilares: Estilo táctil puertos 1x USB 3.2 de 1ª generación 1x USB 3.2 Gen 1 (siempre encendido) 1x USB Gen 1(admite transferencia de datos, power bellbery 3.0 y Displayport 1.4) 1x HDMI 1.4 GB ,1x lector de tarjeta . 1x conector combinado de auriculares, micrófono (3.5 mm) Material de carcasa de aluminio. Batería polímero de litio, sistema operativo Windows x0 home 64 en español, garantía de 2 años. No requiere Instalación. 8 NUMERO DE SERIA SMP2 2 C8 7C	21,967.95
5910308	Laptop Marca Lenovo Modelo IdeapPau 5 2411105,82FCD0DXLM,procesador Intel Core 17va generación 17-1165G7 (4C/RT,2.8/4.7GMz, 12Mb);Disco estado solido SSD de 512 GB M.2 2245 PCIE 3.0X4 NVMe; Memoria DDR4:3200 soldada de 8GB: pantalla 14 FULL HD (1920 X 3050) IPS 300 nits antirreflejo, 45% KTSC; Grafico inter iris xe integrados, Lector de tarjeta 4 en 1; Audio de alta definición HD, altavoces estéreo 2W X2, Dobby Audio: micrófono 2x, matriz, cámara HD 220p con obturador de privacidad ; WI-FI 5 (002.31) Bluetooth 5.1, lector de huellas dactilares: Estilo táctil puertos 1x USB 3.2 de 1ª generación 1x USB 3.2 Gen 1 (siempre encendido) 1x USB Gen 1(admite transferencia de datos, power bellbery 3.0 y Displayport 1.4) 1x HDMI 1.4 GB ,1x lector de tarjeta . 1x conector combinado de auriculares, micrófono (3.5 mm) Material de carcasa de aluminio. Batería polímero de litio, sistema operativo Windows x0 home 64 en español, garantía de 2 años. No requiere Instalación. 9 NUMERO DE SERIA SMP2 2 FG QW	21,967.95
5910309	Proyector de Marca Epson Modelo Powerlite XS1+ (v111976021) con sistema de proyección Epson 3LCD de 3 chips; ANSI 1024x768 pixeles; cable HDMI; conectividad: entrada computador x1 U-sub15 ph.RCA video in amarillo x1,HDMI K 2, entrada de audio BCA blanco x1, rojo x1, USB tipo A (para modulo inalámbrico) x1 USB tipo (por activación fireware) x1: Lampara 230 W: modo de proyección frontal/trasera/ techo. Método de proyección poly sillcon TFI activa. Numero de pixeles 786 432 pixeles luminosidad de color 3800, luminosidad de blanco 3800. Resolución nativa XGA. Relación de contraste hasta 16000. 1 reproducción de color hasta un billon de colores. Ruido del ventilador 2B d6/ 37 d0. Dimensiones 302 x72 x234 mm. Peso 2.5 hg. Tipo delentye de proyección 300m óptico, enfoque manual, tamaño de la imagen 300, entrada de computadora x1 sub15 , voltaje de fuente de poder 160-240 V AC +/- 10% SD/60Hz, control remoto, batería AA, Cable corriente y cable computadora , Garantía de 2 años para el equipo. 1 NUMERO DE SERIE X8 9 Z1 900006	16,931.94



**CUENTA PÚBLICA 2022**  
**Relación de Bienes Muebles que Componen el Patrimonio**  
**(Cifras en Pesos)**

Código	Descripción del Bien Mueble	Valor en Libros
5910310	Proyector de Marca Epson Modelo Powerlite XS1+ (v111976021) con sistema de proyección Epson 3LCD de 3 chips; ANSI 1024x768 pixeles; cable HDMI; conectividad: entrada computador x1 U-sub15 ph.RCA video in amarillo x1,HDMI K 2, entrada de audio BCA blanco x1, rojo x1, USB tipo A (para modulo inalámbrico) x1 USB tipo (por activación fireware) x1: Lampara 230 W: modo de proyección frontal/trasera/ techo. Método de proyección poly sillcon TFI activa. Numero de pixeles 786 432 pixeles luminosidad de color 3800, luminosidad de blanco 3800. Resolución nativa XGA. Relación de contraste hasta 16000. 1 reproducción de color hasta un billon de colores. Ruido del ventilador 2B d6/ 37 d0. Dimensiones 302 x72 x234 mm. Peso 2.5 hg. Tipo delentye de proyección 300m óptico, enfoque manual, tamaño de la imagen 300, entrada de computadora x1 sub15 , voltaje de fuente de poder 160-240 V AC +/- 10% SD/60Hz, control remoto, batería AA, Cable corriente y cable computadora , Garantía de 2 años para el equipo. 2 NUMERO DE SERIE X8 9 Z1 900012	16,931.94
5910311	Proyector de Marca Epson Modelo Powerlite XS1+ (v111976021) con sistema de proyección Epson 3LCD de 3 chips; ANSI 1024x768 pixeles; cable HDMI; conectividad: entrada computador x1 U-sub15 ph.RCA video in amarillo x1,HDMI K 2, entrada de audio BCA blanco x1, rojo x1, USB tipo A (para modulo inalámbrico) x1 USB tipo (por activación fireware) x1: Lampara 230 W: modo de proyección frontal/trasera/ techo. Método de proyección poly sillcon TFI activa. Numero de pixeles 786 432 pixeles luminosidad de color 3800, luminosidad de blanco 3800. Resolución nativa XGA. Relación de contraste hasta 16000. 1 reproducción de color hasta un billon de colores. Ruido del ventilador 2B d6/ 37 d0. Dimensiones 302 x72 x234 mm. Peso 2.5 hg. Tipo delentye de proyección 300m óptico, enfoque manual, tamaño de la imagen 300, entrada de computadora x1 sub15 , voltaje de fuente de poder 160-240 V AC +/- 10% SD/60Hz, control remoto, batería AA, Cable corriente y cable computadora , Garantía de 2 años para el equipo. 3 NUMERO DE SERIE X8 9 Z1 900046	16,931.94
5910312	Proyector de Marca Epson Modelo Powerlite XS1+ (v111976021) con sistema de proyección Epson 3LCD de 3 chips; ANSI 1024x768 pixeles; cable HDMI; conectividad: entrada computador x1 U-sub15 ph.RCA video in amarillo x1,HDMI K 2, entrada de audio BCA blanco x1, rojo x1, USB tipo A (para modulo inalámbrico) x1 USB tipo (por activación fireware) x1: Lampara 230 W: modo de proyección frontal/trasera/ techo. Método de proyección poly sillcon TFI activa. Numero de pixeles 786 432 pixeles luminosidad de color 3800, luminosidad de blanco 3800. Resolución nativa XGA. Relación de contraste hasta 16000. 1 reproducción de color hasta un billon de colores. Ruido del ventilador 2B d6/ 37 d0. Dimensiones 302 x72 x234 mm. Peso 2.5 hg. Tipo delentye de proyección 300m óptico, enfoque manual, tamaño de la imagen 300, entrada de computadora x1 sub15 , voltaje de fuente de poder 160-240 V AC +/- 10% SD/60Hz, control remoto, batería AA, Cable corriente y cable computadora , Garantía de 2 años para el equipo. 4 NUMERO DE SERIE X8 9 Z1 900089	16,931.94
5910313	Proyector de Marca Epson Modelo Powerlite XS1+ (v111976021) con sistema de proyección Epson 3LCD de 3 chips; ANSI 1024x768 pixeles; cable HDMI; conectividad: entrada computador x1 U-sub15 ph.RCA video in amarillo x1,HDMI K 2, entrada de audio BCA blanco x1, rojo x1, USB tipo A (para modulo inalámbrico) x1 USB tipo (por activación fireware) x1: Lampara 230 W: modo de proyección frontal/trasera/ techo. Método de proyección poly sillcon TFI activa. Numero de pixeles 786 432 pixeles luminosidad de color 3800, luminosidad de blanco 3800. Resolución nativa XGA. Relación de contraste hasta 16000. 1 reproducción de color hasta un billon de colores. Ruido del ventilador 2B d6/ 37 d0. Dimensiones 302 x72 x234 mm. Peso 2.5 hg. Tipo delentye de proyección 300m óptico, enfoque manual, tamaño de la imagen 300, entrada de computadora x1 sub15 , voltaje de fuente de poder 160-240 V AC +/- 10% SD/60Hz, control remoto, batería AA, Cable corriente y cable computadora , Garantía de 2 años para el equipo. 5 NUMERO DE SERIE X8 9 Z1 900119	16,931.94



**CUENTA PÚBLICA 2022**  
**Relación de Bienes Muebles que Componen el Patrimonio**  
**(Cifras en Pesos)**

Código	Descripción del Bien Mueble	Valor en Libros
5910314	Proyector de Marca Epson Modelo Powerlite XS1+ (v111976021) con sistema de proyección Epson 3LCD de 3 chips; ANSI 1024x768 pixeles; cable HDMI; conectividad: entrada computador x1 U-sub15 ph.RCA video in amarillo x1,HDMI K 2, entrada de audio BCA blanco x1, rojo x1, USB tipo A (para modulo inalámbrico) x1 USB tipo (por activación fireware) x1: Lampara 230 W: modo de proyección frontal/trasera/ techo. Método de proyección poly sillcon TFI activa. Numero de pixeles 786 432 pixeles luminosidad de color 3800, luminosidad de blanco 3800. Resolución nativa XGA. Relación de contraste hasta 16000. 1 reproducción de color hasta un billon de colores. Ruido del ventilador 2B d6/ 37 d0. Dimensiones 302 x72 x234 mm. Peso 2.5 hg. Tipo delentye de proyección 300m óptico, enfoque manual, tamaño de la imagen 300, entrada de computadora x1 sub15 , voltaje de fuente de poder 160-240 V AC +/- 10% SD/60Hz, control remoto, batería AA, Cable corriente y cable computadora , Garantía de 2 años para el equipo. 6 NUMERO DE SERIE X8 9 Z1 900132	16,931.94
5910315	Proyector de Marca Epson Modelo Powerlite XS1+ (v111976021) con sistema de proyección Epson 3LCD de 3 chips; ANSI 1024x768 pixeles; cable HDMI; conectividad: entrada computador x1 U-sub15 ph.RCA video in amarillo x1,HDMI K 2, entrada de audio BCA blanco x1, rojo x1, USB tipo A (para modulo inalámbrico) x1 USB tipo (por activación fireware) x1: Lampara 230 W: modo de proyección frontal/trasera/ techo. Método de proyección poly sillcon TFI activa. Numero de pixeles 786 432 pixeles luminosidad de color 3800, luminosidad de blanco 3800. Resolución nativa XGA. Relación de contraste hasta 16000. 1 reproducción de color hasta un billon de colores. Ruido del ventilador 2B d6/ 37 d0. Dimensiones 302 x72 x234 mm. Peso 2.5 hg. Tipo delentye de proyección 300m óptico, enfoque manual, tamaño de la imagen 300, entrada de computadora x1 sub15 , voltaje de fuente de poder 160-240 V AC +/- 10% SD/60Hz, control remoto, batería AA, Cable corriente y cable computadora , Garantía de 2 años para el equipo. 7 NUMERO DE SERIE X8 9 Z1 900137	16,931.94
5910316	Proyector de Marca Epson Modelo Powerlite XS1+ (v111976021) con sistema de proyección Epson 3LCD de 3 chips; ANSI 1024x768 pixeles; cable HDMI; conectividad: entrada computador x1 U-sub15 ph.RCA video in amarillo x1,HDMI K 2, entrada de audio BCA blanco x1, rojo x1, USB tipo A (para modulo inalámbrico) x1 USB tipo (por activación fireware) x1: Lampara 230 W: modo de proyección frontal/trasera/ techo. Método de proyección poly sillcon TFI activa. Numero de pixeles 786 432 pixeles luminosidad de color 3800, luminosidad de blanco 3800. Resolución nativa XGA. Relación de contraste hasta 16000. 1 reproducción de color hasta un billon de colores. Ruido del ventilador 2B d6/ 37 d0. Dimensiones 302 x72 x234 mm. Peso 2.5 hg. Tipo delentye de proyección 300m óptico, enfoque manual, tamaño de la imagen 300, entrada de computadora x1 sub15 , voltaje de fuente de poder 160-240 V AC +/- 10% SD/60Hz, control remoto, batería AA, Cable corriente y cable computadora , Garantía de 2 años para el equipo. 8 NUMERO DE SERIE X8 9 Z1 900216	16,931.94
5910317	Proyector de Marca Epson Modelo Powerlite XS1+ (v111976021) con sistema de proyección Epson 3LCD de 3 chips; ANSI 1024x768 pixeles; cable HDMI; conectividad: entrada computador x1 U-sub15 ph.RCA video in amarillo x1,HDMI K 2, entrada de audio BCA blanco x1, rojo x1, USB tipo A (para modulo inalámbrico) x1 USB tipo (por activación fireware) x1: Lampara 230 W: modo de proyección frontal/trasera/ techo. Método de proyección poly sillcon TFI activa. Numero de pixeles 786 432 pixeles luminosidad de color 3800, luminosidad de blanco 3800. Resolución nativa XGA. Relación de contraste hasta 16000. 1 reproducción de color hasta un billon de colores. Ruido del ventilador 2B d6/ 37 d0. Dimensiones 302 x72 x234 mm. Peso 2.5 hg. Tipo delentye de proyección 300m óptico, enfoque manual, tamaño de la imagen 300, entrada de computadora x1 sub15 , voltaje de fuente de poder 160-240 V AC +/- 10% SD/60Hz, control remoto, batería AA, Cable corriente y cable computadora , Garantía de 2 años para el equipo. 9 NUMERO DE SERIE X8 9 Z1 900253	16,931.94
5910318	PLANTA DE EMERGENCIA	1,312,482.00
5910319	TANQUE CILINDRICO	31,215.60



**CUENTA PÚBLICA 2022**  
**Relación de Bienes Muebles que Componen el Patrimonio**  
**(Cifras en Pesos)**

REALIZÓ

AUTORIZÓ

---

L.C. FRANCISCO JAVIER GARCÍA  
SOLÍS

DIRECTOR DE ADMINISTRACIÓN Y  
FINANZAS

---

M.V.Z. ROMÁN MIJARES ELIZARRARAS

RECTOR




**CUENTA PÚBLICA 2022**  
**Relación de Cuentas Bancarias productivas específicas**

**ENTE PÚBLICO: UNIVERSIDAD TECNOLÓGICA DE CANDELARIA**

Fondo Programa o Convenio	Datos de la Cuenta	
	Institución Bancaria	Número de Cuenta
RECURSO ESTATAL	BANCOMER	0119142088
RECURSO FEDERAL	BANCOMER	0119142126
INGRESOS PROPIOS	BANCOMER	0119142142
INGRESOS PROPIOS	BANCOMER	0119677216
RECURSO ESTATAL	BANCOMER	0119642668
RECURSO ESTATAL	BANORTE	1139370293
RECURSO FEDERAL	BANORTE	1147447387
INGRESOS PROPIOS	BANORTE	1134047406
CUENTA FAM SUPERIOR 2022	BANCOMER	1161783399
PRODUCTOS FINANCIEROS REMANENTES FAM 2021	BANORTE	1161783401

REALIZÓ

  
\_\_\_\_\_  
L.C. FRANCISCO JAVIER GARCÍA SOLÍS  
DIRECTOR DE ADMINISTRACIÓN Y  
FINANZAS

AUTORIZÓ

  
\_\_\_\_\_  
M.V.Z. ROMÁN MIJARES ELIZARRARÁS  
RECTOR





**CUENTA PÚBLICA 2022**  
**Formato del Ejercicio y Destino de Gasto Federalizado y Reintegros**

**ENTE PÚBLICO: UNIVERSIDAD TECNOLÓGICA DE CANDELARIA**

Formato del ejercicio y destino de gasto federalizado y reintegros Anual				
Programa o Fondo	Destino de los Recursos	Ejercicio		Reintegro
		DEVENGADO	PAGADO	
U006	OPERATIVIDAD DE LA UNIVERSIDAD	8,674,996.00	8,420,590.68	0.00
FAM SUPERIOR 2022	EQUIPAMIENTO TECNOLÓGICO	10,326,056.33	8,605,046.80	0.00

REALIZÓ

L.C. FRANCISCO JAVIER GARCÍA  
SOLÍS  
DIRECTOR DE ADMINISTRACIÓN Y  
FINANZAS

AUTORIZÓ

M.V.Z. ROMÁN MIJARES  
ELIZARRARAS  
RECTOR

CUENTA PÚBLICA 2022  
RELACIÓN DE ESQUEMAS BURSÁTILES Y DE COBERTURAS FINANCIERAS

**Ente Público:** UNIVERSIDAD TECNOLÓGICA DE CANDELARIA


---

La Universidad Tecnológica de Candelaria no cuenta con esquemas bursátiles o coberturas financieras al 31 de diciembre de 2022.



---

M.V.Z. ROMÁN MIJARES ELIZARRARAS  
RECTOR



---

L.C. FRANCISCO JAVIER GARCÍA SOLÍS  
DIRECTOR DE ADMINISTRACIÓN Y FINANZAS



**CUENTA PÚBLICA 2022**  
**Clasificación Económica de los Ingresos, de los Gastos y del Financiamiento**  
**Versión Analítica**  
**Del 1o. de enero al 31 de diciembre de 2022**  
**(Cifras en Pesos)**

**ENTE PÚBLICO: UNIVERSIDAD TECNOLÓGICA DE CANDELARIA**

Código	Concepto	Importe
<b>1</b>	<b>INGRESOS</b>	
<b>1.1</b>	<b>INGRESOS CORRIENTES</b>	<b>440,935.73</b>
<b>1.1.1</b>	<b>Impuestos</b>	<b>0.00</b>
1.1.1.1	Impuestos sobre el ingreso, las utilidades y las ganancias de capital	0.00
1.1.1.1.1	De personas físicas	0.00
1.1.1.1.2	De empresas y otras corporaciones (personas morales)	0.00
1.1.1.1.3	No clasificables	0.00
1.1.1.2	Impuestos sobre nómina y la fuerza de trabajo	0.00
1.1.1.3	Impuestos sobre la propiedad	0.00
1.1.1.4	Impuestos sobre los bienes y servicios	0.00
1.1.1.5	Impuestos sobre el comercio y las transacciones internacionales/comercio exterior	0.00
1.1.1.6	Impuestos ecológicos	0.00
1.1.1.7	Impuestos a los rendimientos petroleros	0.00
1.1.1.8	Otros Impuestos	0.00
1.1.1.9	Accesorios	0.00
<b>1.1.2</b>	<b>Contribuciones a la Seguridad Social</b>	<b>0.00</b>
1.1.2.1	Contribuciones de los empleados	0.00
1.1.2.2	Contribuciones de los empleadores	0.00
1.1.2.3	Contribuciones de los trabajadores por cuenta propia o no empleados	0.00
1.1.2.4	Contribuciones no clasificables	0.00
<b>1.1.3</b>	<b>Contribuciones de Mejoras</b>	<b>0.00</b>
<b>1.1.4</b>	<b>Derechos y Productos y Aprovechamientos Corrientes</b>	<b>0.00</b>
1.1.4.1	Derechos no incluidos en otros conceptos	0.00
1.1.4.2	<i>Productos corrientes no incluidos en otros conceptos</i>	<b>0.00</b>
1.1.4.3	Aprovechamientos corrientes no incluidos en otros conceptos	0.00
<b>1.1.5</b>	<b>Rentas de la Propiedad</b>	<b>0.00</b>
<b>1.1.5.1</b>	<b>Intereses</b>	<b>0.00</b>
1.1.5.1.1	Internos	0.00
1.1.5.1.2	Externos	0.00
1.1.5.2	Dividendos y retiros de las cuasisociedades	0.00
1.1.5.3	Arrendamientos de tierras y terrenos	0.00
1.1.5.4	Otros	0.00
<b>1.1.6</b>	<b>Ventas de Bienes y Servicios de Entidades del Gobierno General/Ingreso de Explotación de Entidades EmpresCalibries</b>	<b>440,935.73</b>
1.1.6.1	Ventas de establecimientos no de mercado	440,935.73
1.1.6.2	Ventas de establecimientos de mercado	0.00
1.1.6.3	Derechos administrativos	0.00
<b>1.1.7</b>	<b>Subsidios y Subvenciones Recibidos por Entidades EmpresCalibries Públicas</b>	<b>0.00</b>
1.1.7.1	Subsidios y Subvenciones recibidos por entidades empresCalibries públicas no financieras	0.00
1.1.7.2	Subsidios y Subvenciones recibidos por entidades empresCalibries públicas financieras	0.00
<b>1.1.8</b>	<b>Transferencias, Asignaciones y Donativos Corrientes Recibidos</b>	<b>0.00</b>
1.1.8.1	Del sector privado	0.00
1.1.8.2	Del sector público	0.00
1.1.8.2.1	De la Federación	0.00
<b>1.1.8.2.2</b>	<b>De Entidades Federativas</b>	<b>0.00</b>
1.1.8.2.3	De Municipios	0.00
1.1.8.3	Del sector externo	0.00
1.1.8.3.1	De gobiernos extranjeros	0.00
1.1.8.3.2	De organismos internacionales	0.00
<b>1.1.8.3.3</b>	<b>Del sector privado externo</b>	<b>0.00</b>
<b>1.1.9</b>	<b>Participaciones</b>	<b>0.00</b>
<b>1.2</b>	<b>INGRESOS DE CAPITAL</b>	<b>333,621.49</b>
<b>1.2.1</b>	<b>Venta (Disposición) de Activos</b>	<b>0.00</b>
1.2.1.1	Venta de activos fijos	0.00
1.2.1.2	Venta de objetos de valor	0.00
1.2.1.3	Venta de activos no producidos	0.00
<b>1.2.2</b>	<b>Disminución de Existencias</b>	<b>333,621.49</b>
1.2.2.1	Materiales y suministros	333,621.49
1.2.2.2	Materias Primas	0.00
1.2.2.3	Trabajos en curso	0.00
1.2.2.4	Bienes terminados	0.00
1.2.2.5	Bienes para venta	0.00
1.2.2.6	Bienes en tránsito	0.00
1.2.2.7	Existencia de material de seguridad y defensa	0.00
<b>1.2.3</b>	<b>Incremento de la Depreciación, Amortización, Estimaciones y Provisiones Acumuladas</b>	<b>0.00</b>
1.2.3.1	Depreciación y amortización	0.00
1.2.3.2	Estimaciones por deterioro de inventarios	0.00
1.2.3.3	Otras estimaciones por pérdida o deterioro	0.00
1.2.3.4	Provisiones	0.00
<b>1.2.4</b>	<b>Transferencias, Asignaciones y Donativos de Capital Recibidos</b>	<b>0.00</b>
1.2.4.1	Del sector privado	0.00
1.2.4.2	Del sector público	0.00
1.2.4.2.1	De la Federación	0.00



**CUENTA PÚBLICA 2022**  
**Clasificación Económica de los Ingresos, de los Gastos y del Financiamiento**  
**Versión Analítica**  
**Del 1o. de enero al 31 de diciembre de 2022**  
**(Cifras en Pesos)**

Código	Concepto	Importe
1.2.4.2.2	De Entidades Federativas	0.00
1.2.4.2.3	De Municipios	0.00
1.2.4.3	Del sector externo	0.00
1.2.4.3.1	De gobiernos extranjeros	0.00
1.2.4.3.2	De organismos internacionales	0.00
1.2.4.3.3	Del sector privado externo	0.00
<b>1.2.5</b>	<b>Recuperación de Inversiones Financieras Realizadas con Fines De Política</b>	<b>0.00</b>
1.2.5.1	Venta de Acciones y participaciones de capital adquiridas con fines de política	0.00
1.2.5.2	Valores representativos de deuda adquiridos con fines de política	0.00
1.2.5.3	Venta de obligaciones negociables adquiridas con fines de política	0.00
1.2.5.4	Recuperación de préstamos realizados con fines de política	0.00
<b>TOTAL DE INGRESOS</b>		<b>774,557.22</b>
<b>2</b>	<b>GASTOS</b>	
<b>2.1</b>	<b>GASTOS CORRIENTES</b>	<b>17,835,090.39</b>
<b>2.1.1</b>	<b>Gastos de Consumo de los Entes del Gobierno General/Gastos de Explotación de las Entidades EmpresCalibries</b>	<b>17,835,090.39</b>
2.1.1.1	Remuneraciones	12,811,039.29
2.1.1.2	Compra de bienes y servicios	5,024,051.10
2.1.1.3	Variación de existencias (Disminución (+) Incremento (-))	0.00
2.1.1.4	Depreciación y amortización	0.00
2.1.1.5	Estimaciones por deterioro de inventarios	0.00
2.1.1.6	Impuestos sobre los productos, la producción y las importaciones de las entidades empresCalibries	0.00
<b>2.1.2</b>	<b>Prestaciones de la Seguridad Social</b>	<b>0.00</b>
<b>2.1.3</b>	<b>Gastos de la Propiedad</b>	<b>0.00</b>
2.1.3.1	Intereses	0.00
2.1.3.1.1	Intereses de la deuda interna	0.00
2.1.3.1.2	Intereses de la deuda externa	0.00
2.1.3.2	Gastos de la propiedad distintos de intereses	0.00
2.1.3.2.1	Dividendos y retiros de las cuasiesociedades	0.00
2.1.3.2.2	Arrendamientos de tierras y terrenos	0.00
<b>2.1.4</b>	<b>Subsidios y Subvenciones a Empresas</b>	<b>0.00</b>
2.1.4.1	A entidades empresCalibries del sector privado	0.00
2.1.4.1.1	A entidades empresCalibries no financieras	0.00
2.1.4.1.2	A entidades empresCalibries financieras	0.00
2.1.4.2	A entidades empresCalibries del sector público	0.00
2.1.4.2.1	A entidades empresCalibries no financieras	0.00
2.1.4.2.2	A entidades empresCalibries financieras	0.00
<b>2.1.5</b>	<b>Transferencias, Asignaciones y Donativos Corrientes Otorgados</b>	<b>0.00</b>
2.1.5.1	Al sector privado	0.00
2.1.5.2	Al sector público	0.00
2.1.5.2.1	A la Federación	0.00
2.1.5.2.2	A las Entidades Federativas	0.00
2.1.5.2.3	A los Municipios	0.00
2.1.5.3	Al sector externo	0.00
2.1.5.3.1	A gobiernos extranjeros	0.00
2.1.5.3.2	A organismos internacionales	0.00
2.1.5.3.3	Al sector privado externo	0.00
<b>2.1.6</b>	<b>Impuesto Sobre los Ingresos, la Riqueza y Otros a las Entidades EmpresCalibries Públicas</b>	<b>0.00</b>
<b>2.1.7</b>	<b>Participaciones</b>	<b>0.00</b>
<b>2.1.8</b>	<b>Provisiones y Otras Estimaciones</b>	<b>0.00</b>
2.1.8.1	Provisiones a corto plazo	0.00
2.1.8.2	Provisiones a largo plazo	0.00
2.1.8.3	Estimaciones por pérdida o deterioro a corto plazo	0.00
2.1.8.4	Estimaciones por pérdida o deterioro a largo plazo	0.00
<b>2.2</b>	<b>GASTOS DE CAPITAL</b>	<b>10,441,658.48</b>
<b>2.2.1</b>	<b>Construcciones en Proceso</b>	<b>0.00</b>
<b>2.2.2</b>	<b>Activos Fijos (Formación bruta de capital fijo)</b>	<b>10,441,658.48</b>
<b>2.2.2.1</b>	<b>Viviendas, Edificios y Estructuras</b>	<b>0.00</b>
2.2.2.1.1	Viviendas	0.00
2.2.2.1.2	Edificios no residenciales	0.00
2.2.2.1.3	Otras estructuras	0.00
<b>2.2.2.2</b>	<b>Maquinaria y Equipo</b>	<b>10,441,658.48</b>
2.2.2.2.1	Equipo de transporte	0.00
2.2.2.2.2	Equipo de tecnología de la información y comunicaciones	3,064,950.19
2.2.2.2.3	Otra maquinaria y equipo	7,376,708.29
<b>2.2.2.3</b>	<b>Equipo de Defensa y Seguridad</b>	<b>0.00</b>
<b>2.2.2.4</b>	<b>Activos Biológicos Cultivados</b>	<b>0.00</b>
2.2.2.4.1	Ganado para cría, leche, tiro, etc. que dan productos recurrentes	0.00
2.2.2.4.2	Arboles, cultivos y otras plantaciones que dan productos recurrentes	0.00
<b>2.2.2.5</b>	<b>Activos Fijos Intangibles</b>	<b>0.00</b>
2.2.2.5.1	Investigación y desarrollo	0.00
2.2.2.5.2	Exploración y evaluación minera	0.00
2.2.2.5.3	Programas de informática y bases de datos	0.00
2.2.2.5.4	Originales para esparcimiento, literarios o artísticos	0.00
2.2.2.5.5	Otros activos fijos intangibles	0.00



**CUENTA PÚBLICA 2022**  
**Clasificación Económica de los Ingresos, de los Gastos y del Financiamiento**  
**Versión Analítica**  
**Del 1o. de enero al 31 de diciembre de 2022**  
**(Cifras en Pesos)**

Código	Concepto	Importe
<b>2.2.3</b>	<b>Incremento de Existencias</b>	0.00
2.2.3.1	Materiales y suministros	0.00
2.2.3.2	Materias primas	0.00
2.2.3.3	Trabajos en curso	0.00
2.2.3.4	Bienes terminados	0.00
2.2.3.5	Bienes para venta	0.00
2.2.3.6	Bienes en tránsito	0.00
2.2.3.7	Existencias de materiales de seguridad y defensa	0.00
<b>2.2.4</b>	<b>Objetos de Valor</b>	<b>0.00</b>
2.2.4.1	Metales y piedras preciosas	0.00
2.2.4.2	Antigüedades y otros objetos de arte	0.00
2.2.4.3	Otros objetos de valor	0.00
<b>2.2.5</b>	<b>Activos no Producidos</b>	<b>0.00</b>
2.2.5.1	Activos tangibles no producidos de origen natural	0.00
2.2.5.1.1	Tierras y Terrenos	0.00
2.2.5.1.2	Recursos minerales y energéticos	0.00
2.2.5.1.3	Recursos biológicos no cultivados	0.00
2.2.5.1.4	Recursos hídricos	0.00
2.2.5.1.5	Otros activos de origen natural	0.00
2.2.5.2	Activos intangibles no producidos	0.00
2.2.5.2.1	Derechos patentados	0.00
2.2.5.2.2	Arrendamientos operativos comerciales	0.00
2.2.5.2.3	Fondos de comercio adquiridos	0.00
2.2.5.2.4	Otros activos intangibles no producidos	0.00
<b>2.2.6</b>	<b>Transferencias, Asignaciones y Donativos de Capital Otorgados</b>	<b>0.00</b>
2.2.6.1	Al sector privado	0.00
2.2.6.2	Al sector público	0.00
2.2.6.2.1	A la Federación	0.00
2.2.6.2.2	A Entidades Federativas	0.00
2.2.6.2.3	A Municipios	0.00
2.2.6.3	Al sector externo	0.00
2.2.6.3.1	A gobiernos extranjeros	0.00
2.2.6.3.2	A organismos internacionales	0.00
2.2.6.3.3	Al sector privado externo	0.00
<b>2.2.7</b>	<b>Inversión Financiera con Fines de Política Económica</b>	<b>0.00</b>
2.2.7.1	Acciones y participaciones de capital	0.00
2.2.7.2	Valores representativos de deuda adquiridos con fines de política económica	0.00
2.2.7.3	Obligaciones negociables adquiridas con fines de política económica	0.00
2.2.7.4	Concesión de Préstamos	0.00
<b>TOTAL DEL GASTO</b>	<b>TOTAL DEL GASTO</b>	<b>28,276,748.87</b>
Menos	Participaciones, Intereses y Otros Gastos de la Deuda =	28,276,748.87
	<b>TOTAL DEL GASTO PROGRAMABLE</b>	<b>0.00</b>
		28,276,748.87
(1) Nota: En el rubro de "Construcciones en Proceso", se incluye el monto de los gastos incurridos en los Capítulos del COG que se describen a continuación y que fueron especificados como correspondientes al Tipo de Gasto 2 (de Capital):		
Servicios	COG 1000 Tipo de Gasto 2	
Personales		
Materiales y Suministros	COG 2000 Tipo de Gasto 2	
Servicios Generales	COG 3000 Tipo de Gasto 2	
<b>3</b>	<b>FINANCIAMIENTO</b>	
<b>3.1</b>	<b>FUENTES FINANCIERAS</b>	
<b>3.1.1</b>	<b>Disminución de Activos Financieros</b>	
<b>3.1.1.1</b>	<b>Disminución de Activos Financieros Corrientes (Circulantes)</b>	2,665,333.14
3.1.1.1.1	Disminución de caja y bancos (efectivos y equivalentes)	2,665,333.14
3.1.1.1.2	Disminución de inversiones financieras de corto plazo (derechos a recibir efectivo o equivalentes)	159,277.00
3.1.1.1.3	Disminución de cuentas por cobrar	2,506,056.14
3.1.1.1.4	Disminución de documentos por cobrar	0.00
3.1.1.1.5	Recuperación de préstamos otorgados de corto plazo	0.00
3.1.1.1.6	Disminución de otros activos financieros corrientes	0.00
<b>3.1.1.2</b>	<b>Disminución de Activos Financieros No Corrientes</b>	<b>0.00</b>
3.1.1.2.1	Recuperación de inversiones financieras de largo plazo con fines de liquidez	0.00
3.1.1.2.1.1	Venta de acciones y participaciones de capital	0.00
3.1.1.2.1.2	Venta de títulos y valores representativos de deuda	0.00
3.1.1.2.1.3	Venta de obligaciones negociables	0.00
3.1.1.2.1.4	Recuperación de préstamos	0.00
3.1.1.2.2	Disminución de otros activos financieros no corrientes	0.00
<b>3.1.2</b>	<b>Incremento de pasivos</b>	<b>0.00</b>
<b>3.1.2.1</b>	<b>Incremento de Pasivos Corrientes</b>	<b>0.00</b>
3.1.2.1.1	Incremento de cuentas por pagar	0.00
3.1.2.1.2	Incremento de documentos por pagar	0.00
3.1.2.1.3	Conversión de la deuda pública a largo plazo en porción circulante	0.00
3.1.2.1.3.1	Conversión de títulos y valores de largo plazo en corto plazo	0.00
3.1.2.1.3.1.1	Porción de corto plazo de títulos y valores de la deuda pública interna de L.P.	0.00
3.1.2.1.3.1.2	Porción de corto plazo de títulos y valores de la deuda pública externa de L.P.	0.00



**CUENTA PÚBLICA 2022**  
**Clasificación Económica de los Ingresos, de los Gastos y del Financiamiento**  
**Versión Analítica**  
**Del 1o. de enero al 31 de diciembre de 2022**  
**(Cifras en Pesos)**

Código	Concepto	Importe
3.1.2.1.3.2	Conversión de préstamos de largo plazo en corto plazo	0.00
3.1.2.1.3.2.1	Porción a corto plazo de préstamos de la deuda pública interna de L.P.	0.00
3.1.2.1.3.2.2	Porción a corto plazo de préstamos de la deuda pública externa de L.P.	0.00
3.1.2.1.4	Incremento de otros pasivos de corto plazo	0.00
<b>3.1.2.2</b>	<b>Incremento de Pasivos No Corrientes</b>	<b>0.00</b>
3.1.2.2.1	Incremento de cuentas por pagar a largo plazo	0.00
3.1.2.2.2	Incremento de documentos por pagar a largo plazo	0.00
3.1.2.2.3	Colocación de títulos y valores a largo plazo	0.00
3.1.2.2.3.1	Colocación de títulos y valores de la deuda pública interna	0.00
3.1.2.2.3.2	Colocación de títulos y valores de la deuda pública externa	0.00
3.1.2.2.4	Obtención de préstamos de la deuda pública a largo plazo	0.00
3.1.2.2.4.1	Obtención de préstamos internos	0.00
3.1.2.2.4.2	Obtención de préstamos externos	0.00
3.1.2.2.5	Incremento de otros pasivos de largo plazo	0.00
<b>3.1.3</b>	<b>Incremento del Patrimonio</b>	<b>0.00</b>
	<b>TOTAL FUENTES FINANCIERAS</b>	<b>2,665,333.14</b>
<b>3.2</b>	<b>APLICACIONES FINANCIERAS (USOS)</b>	
<b>3.2.1</b>	<b>Incremento de Activos Financieros</b>	<b>0.00</b>
<b>3.2.1.1</b>	<b>Incremento de Activos Financieros Corrientes (Circulantes)</b>	<b>0.00</b>
3.2.1.1.1	Incremento de caja y bancos (efectivo y equivalentes)	0.00
3.2.1.1.2	Incremento de inversiones financieras de corto plazo (derechos a recibir efectivo y equivalentes)	0.00
3.2.1.1.3	Incremento de cuentas por cobrar	0.00
3.2.1.1.4	Incremento de documentos por cobrar	0.00
3.2.1.1.5	Préstamos otorgados de corto plazo	0.00
3.2.1.1.6	Incremento de otros activos financieros corrientes	0.00
<b>3.2.1.2</b>	<b>Incremento de Activos Financieros No Corrientes</b>	<b>0.00</b>
3.2.1.2.1	Inversiones financieras a largo plazo con fines de liquidez	0.00
3.2.1.2.1.1	Compra de acciones y participaciones de capital	0.00
3.2.1.2.1.2	Compra de títulos y valores representativos de deuda	0.00
3.2.1.2.1.3	Compra de obligaciones negociables	0.00
3.2.1.2.1.4	Concesión de préstamos	0.00
3.2.1.2.2	Incremento de otros activos financieros no corrientes	0.00
<b>3.2.2</b>	<b>Disminución de Pasivos</b>	<b>0.00</b>
<b>3.2.2.1</b>	<b>Disminución de Pasivos Corrientes</b>	<b>0.00</b>
<b>3.2.2.1.1</b>	<b>Disminución de Cuentas por Pagar</b>	<b>0.00</b>
<b>3.2.2.1.2</b>	<b>Disminución de Documentos por Pagar</b>	<b>0.00</b>
<b>3.2.2.1.3</b>	<b>Amortización de la Porción Circulante de la Deuda Pública de Largo Plazo</b>	<b>0.00</b>
3.2.2.1.3.1	Amortización de la porción circulante de la deuda pública de L.P. en títulos y valores	0.00
3.2.2.1.3.1.1	Amortización de la porción circulante de la deuda pública interna de L.P. en Títulos valores	0.00
3.2.2.1.3.1.2	Amortización de la porción circulante de la deuda pública externa de L.P. en títulos y valores	0.00
3.2.2.1.3.2	Amortización de la porción circulante de la deuda pública de L.P. en préstamos	0.00
3.2.2.1.3.2.1	Amortización de la porción circulante de la deuda pública interna de L.P. en préstamos	0.00
3.2.2.1.3.2.2	Amortización de la porción circulante de la deuda pública externa de L.P. en préstamos	0.00
<b>3.2.2.1.4</b>	<b>Disminución de Otros Pasivos de Corto Plazo</b>	<b>0.00</b>
<b>3.2.2.2</b>	<b>Disminución de Pasivos no Corrientes</b>	<b>0.00</b>
<b>3.2.2.2.1</b>	<b>Disminución de Cuentas por Pagar a Largo Plazo</b>	<b>0.00</b>
<b>3.2.2.2.2</b>	<b>Disminución de Documentos por Pagar a Largo Plazo</b>	<b>0.00</b>
<b>3.2.2.2.3</b>	<b>Conversión de Deuda Pública de Largo Plazo en Porción Circulante</b>	<b>0.00</b>
3.2.2.2.3.1	Conversión de títulos y valores de largo plazo en corto plazo	0.00
3.2.2.2.3.1.1	Porción de corto plazo de títulos y valores de la deuda pública interna	0.00
3.2.2.2.3.1.2	Porción de corto plazo de títulos y valores de la deuda pública externa	0.00
3.2.2.2.3.2	Conversión de préstamos de largo plazo en corto plazo	0.00
3.2.2.2.3.2.1	Porción a corto plazo de préstamos de la deuda pública interna	0.00
3.2.2.2.3.2.2	Porción a corto plazo de préstamos de la deuda pública externa	0.00
<b>3.2.2.2.4</b>	<b>Disminución de Otros Pasivos de Largo Plazo</b>	<b>0.00</b>
<b>3.2.3</b>	<b>Disminución de Patrimonio</b>	<b>0.00</b>
	<b>TOTAL APLICACIONES FINANCIERAS</b>	<b>0.00</b>

RÉALIZÓ

L.C. FRANCISCO JAVIER GARCÍA SOLÍS  
DIRECTOR DE ADMINISTRACIÓN Y  
FINANZAS

AUTORIZÓ

M.V.Z. ROMÁN MIJARES ELIZARRARAS  
RECTOR



**CUENTA PÚBLICA 2022**  
**ENTE PÚBLICO: UNIVERSIDAD TECNOLÓGICA DE CANDELARIA**  
**Formato 1o. Estado de Situación Financiera Detallado - LDF**  
**Al 31 de diciembre de 2022 y 2021**  
**(Cifras en Pesos)**

Concepto	Año		Concepto	Año	
	2022	31 de diciembre 2021		2022	31 de diciembre 2021
<b>ACTIVO</b>			<b>PASIVO</b>		
<b>Activo Circulante</b>			<b>Pasivo Circulante</b>		
<b>a. Efectivo y Equivalentes (a=a1+a2+a3+a4+a5+a6+a7)</b>	3,044,695.62	379,362.48	<b>a. Cuentas por Pagar a Corto Plazo (a=a1+a2+a3+a4+a5+a6+a7+a8+a9)</b>	4,766,033.47	2,064,987.15
a1) Efectivo	456,997.14	297,720.14	a1) Servicios Personales por Pagar a Corto Plazo	0.00	0.00
a2) Bancos/Tesorería	2,587,698.48	81,642.34	a2) Proveedores por Pagar a Corto Plazo	2,398,277.66	274,899.99
a3) Bancos/Dependencias y Otros	0.00	0.00	a3) Contratistas por Obras Públicas por Pagar a Corto Plazo	0.00	0.00
a4) Inversiones Temporales (Hasta 3 meses)	0.00	0.00	a4) Participaciones y Aportaciones por Pagar a Corto Plazo	0.00	0.00
a5) Fondos con Afectación Específica	0.00	0.00	a5) Transferencias Otorgadas por Pagar a Corto Plazo	(188.01)	0.00
a6) Depósitos de Fondos de Terceros en Garantía y/o Administración	0.00	0.00	a6) Intereses, Comisiones y Otros Gastos de la Deuda Pública por Pagar a Corto Plazo	0.00	0.00
a7) Otros Efectivos y Equivalentes	0.00	0.00	a7) Retenciones y Contribuciones por Pagar a Corto Plazo	2,167,551.82	1,739,695.16
<b>b. Derechos a Recibir Efectivo o Equivalentes (b=b1+b2+b3+b4+b5+b6+b7)</b>	2,056,795.45	2,014,709.87	a8) Devoluciones de la Ley de Ingresos por Pagar a Corto Plazo	0.00	0.00
b1) Inversiones Financieras de Corto Plazo	0.00	0.00	a9) Otras Cuentas por Pagar a Corto Plazo	200,392.00	50,392.00
b2) Cuentas por Cobrar a Corto Plazo	0.00	0.00	<b>b. Documentos por Pagar a Corto Plazo (b=b1+b2+b3)</b>	0.00	0.00
b3) Deudores Diversos por Cobrar a Corto Plazo	2,056,795.45	2,014,709.87	b1) Documentos Comerciales por Pagar a Corto Plazo	0.00	0.00
b4) Ingresos por Recuperar a Corto Plazo	0.00	0.00	b2) Documentos con Contratistas por Obras Públicas por Pagar a Corto Plazo	0.00	0.00
b5) Deudores por Anticipos de la Tesorería a Corto Plazo	0.00	0.00	b3) Otros Documentos por Pagar a Corto Plazo	0.00	0.00
b6) Préstamos Otorgados a Corto Plazo	0.00	0.00	<b>c. Porción a Corto Plazo de la Deuda Pública a Largo Plazo (c=c1+c2)</b>	0.00	0.00
b7) Otros Derechos a Recibir Efectivo o Equivalentes a Corto Plazo	0.00	0.00	c1) Porción a Corto Plazo de la Deuda Pública	0.00	0.00
<b>c. Derechos a Recibir Bienes o Servicios (c=c1+c2+c3+c4+c5)</b>	392,090.77	392,090.77	c2) Porción a Corto Plazo de Arrendamiento Financiero	0.00	0.00
c1) Anticipo a Proveedores por Adquisición de Bienes y Prestación de Servicios a Corto Plazo	392,090.77	392,090.77	<b>d. Títulos y Valores a Corto Plazo</b>	0.00	0.00
c2) Anticipo a Proveedores por Adquisición de Bienes Inmuebles y Muebles a Corto Plazo	0.00	0.00	<b>e. Pasivos Diferidos a Corto Plazo (e=e1+e2+e3)</b>	0.00	0.00
c3) Anticipo a Proveedores por Adquisición de Bienes Intangibles a Corto Plazo	0.00	0.00	e1) Ingresos Cobrados por Adelantado a Corto Plazo	0.00	0.00
c4) Anticipo a Contratistas por Obras Públicas a Corto Plazo	0.00	0.00	e2) Intereses Cobrados por Adelantado a Corto Plazo	0.00	0.00
c5) Otros Derechos a Recibir Bienes o Servicios a Corto Plazo	0.00	0.00	e3) Otros Pasivos Diferidos a Corto Plazo	0.00	0.00
<b>d. Inventarios (d=d1+d2+d3+d4+d5)</b>	0.00	0.00	<b>f. Fondos y Bienes de Terceros en Garantía y/o Administración a Corto Plazo</b>	0.00	0.00
d1) Inventario de Mercancías para Venta	0.00	0.00	f1) Fondos en Garantía a Corto Plazo	0.00	0.00
d2) Inventario de Mercancías Terminadas	0.00	0.00	f2) Fondos en Administración a Corto Plazo	0.00	0.00
d3) Inventario de Mercancías en Proceso de Elaboración	0.00	0.00	f3) Fondos Contingentes a Corto Plazo	0.00	0.00
d4) Inventario de Materias Primas, Materiales y Suministros para Producción	0.00	0.00	f4) Fondos de Fideicomisos, Mandatos y Contratos Análogos a Corto Plazo	0.00	0.00
d5) Bienes en Tránsito	0.00	0.00	f5) Otros Fondos de Terceros en Garantía y/o Administración a Corto Plazo	0.00	0.00
<b>e. Almacenes</b>	0.00	0.00	f6) Valores y Bienes en Garantía a Corto Plazo	0.00	0.00
<b>f. Estimación por Pérdida o Deterioro de Activos Circulantes (f=f1+f2)</b>	0.00	0.00	<b>g. Provisiones a Corto Plazo (g=g1+g2+g3)</b>	0.00	0.00
f1) Estimaciones para Cuentas Incobrables por Derechos a Recibir Efectivo o Equivalentes	0.00	0.00	g1) Provisión para Demandas y Juicios a Corto Plazo	0.00	0.00
f2) Estimación por Deterioro de Inventarios	0.00	0.00	g2) Provisión para Contingencias a Corto Plazo	0.00	0.00
<b>g. Otros Activos Circulantes (g=g1+g2+g3+g4)</b>	0.00	0.00	g3) Otras Provisiones a Corto Plazo	0.00	0.00
g1) Valores en Garantía	0.00	0.00	<b>h. Otros Pasivos a Corto Plazo (h=h1+h2+h3)</b>	0.00	0.00
g2) Bienes en Garantía (excluye depósitos de fondos)	0.00	0.00	h1) Ingresos por Clasificar	0.00	0.00
g3) Bienes Derivados de Embargos, Decomisos, Aseguramientos y Dación en Pago	0.00	0.00	h2) Recaudación por Participar	0.00	0.00
g4) Adquisición con Fondos de Terceros	0.00	0.00	h3) Otros Pasivos Circulantes	0.00	0.00
<b>IA. Total de Activos Circulantes (IA = a + b + c + d + e + f + g)</b>	5,493,581.84	2,786,163.12	<b>IIA. Total de Pasivos Circulantes (IIA = a + b + c + d + e + f + g + h)</b>	4,766,033.47	2,064,987.15
<b>Activo No Circulante</b>			<b>Pasivo No Circulante</b>		
a. Inversiones Financieras a Largo Plazo	0.00	0.00	a. Cuentas por Pagar a Largo Plazo	0.00	0.00



**CUENTA PÚBLICA 2022**  
**ENTE PÚBLICO: UNIVERSIDAD TECNOLÓGICA DE CANDELARIA**  
**Formato 1o. Estado de Situación Financiera Detallado - LDF**  
**Al 31 de diciembre de 2022 y 2021**  
**(Cifras en Pesos)**

Concepto	Año		Concepto	Año	
	2022	31 de diciembre 2021		2022	31 de diciembre 2021
<b>ACTIVO</b>			<b>PASIVO</b>		
b. Derechos a Recibir Efectivo o Equivalentes a Largo Plazo	0.00	0.00	b. Documentos por Pagar a Largo Plazo	0.00	0.00
c. Bienes Inmuebles, Infraestructura y Construcciones en Proceso	6,806,464.34	5,729,899.90	c. Deuda Pública a Largo Plazo	0.00	0.00
d. Bienes Muebles	34,508,918.79	21,810,221.33	d. Pasivos Diferidos a Largo Plazo	0.00	0.00
e. Activos Intangibles	247,243.35	247,243.35	e. Fondos y Bienes de Terceros en Garantía y/o en Administración a Largo Plazo	0.00	0.00
f. Depreciación, Deterioro y Amortización Acumulada de Bienes	(23,482,145.56)	(21,822,821.65)	f. Provisiones a Largo Plazo	0.00	0.00
g. Activos Diferidos	0.00	0.00	<b>IIB. Total de Pasivos No Circulantes (IIB = a + b + c + d + e + f)</b>	0.00	0.00
h. Estimación por Pérdida o Deterioro de Activos no Circulantes	0.00	0.00	<b>II. Total del Pasivo (II = IIA + IIB)</b>	4,766,033.47	2,064,987.15
i. Otros Activos no Circulantes	0.00	0.00	<b>HACIENDA PÚBLICA/ PATRIMONIO</b>		
<b>IB. Total de Activos No Circulantes (IB = a + b + c + d + e + f + g + h + i)</b>	18,080,480.92	5,964,542.93	<b>IIIA. Hacienda Pública/Patrimonio Contribuido (IIIA = a + b + c)</b>	27,654,940.58	27,654,940.58
<b>I. Total del Activo (I = IA + IB)</b>	23,574,062.76	8,750,706.05	a. Aportaciones	0.00	0.00
			b. Donaciones de Capital	27,654,940.58	27,654,940.58
			c. Actualización de la Hacienda Pública/Patrimonio	0.00	0.00
			<b>IIIB. Hacienda Pública/Patrimonio Generado (IIIB = a + b + c + d + e)</b>	(8,846,911.29)	(20,969,221.68)
			a. Resultados del Ejercicio (Ahorro/ Desahorro)	9,122,328.46	(4,419,728.91)
			b. Resultados de Ejercicios Anteriores	(20,969,221.68)	(16,549,492.77)
			c. Revalúos	0.00	0.00
			d. Reservas	0.00	0.00
			e. Rectificaciones de Resultados de Ejercicios Anteriores	2,999,981.93	0.00
			<b>IIIC. Exceso o Insuficiencia en la Actualización de la Hacienda Pública/Patrimonio (IIIC=a+b)</b>	0.00	0.00
			a. Resultado por Posición Monetaria	0.00	0.00
			b. Resultado por Tenencia de Activos no Monetarios	0.00	0.00
			<b>III. Total Hacienda Pública/Patrimonio (III = IIIA + IIIB + IIIC)</b>	18,808,029.29	6,685,718.90
			<b>IV. Total del Pasivo y Hacienda Pública/Patrimonio (IV = II + III)</b>	23,574,062.76	8,750,706.05

REALIZÓ

L.C. FRANCISCO JAVIER GARCÍA SOLÍS  
 DIRECTOR DE ADMINISTRACIÓN Y FINANZAS

AUTORIZÓ

M.V.Z. ROMÁN MIJARES ELIZARRARAS  
 RECTOR





**CUENTA PÚBLICA 2022**  
**ENTE PÚBLICO: UNIVERSIDAD TECNOLÓGICA DE CANDELARIA**  
**Formato 2 Informe Analítico de la Deuda Pública y Otros Pasivos - LDF**  
**Del 1o. de enero al 31 de diciembre de 2022**  
**(Cifras en Pesos)**

Denominación de la Deuda Pública y Otros Pasivos (c)	Saldo al 31 de diciembre de 2021 (d)	Disposiciones del Periodo (e)	Amortizaciones del Periodo (f)	Revaluaciones, Reclasificaciones y Otros Ajustes (g)	Saldo Final del Periodo (h) h=d+e-f+g	Pago de Intereses del Periodo (i)	Pago de Comisiones y demás costos asociados durante el Periodo (j)
<b>1. Deuda Pública (1=A+B)</b>	<b>0.00</b>	<b>0.00</b>	<b>0.00</b>	<b>0.00</b>	<b>0.00</b>	<b>0.00</b>	<b>0.00</b>
<b>A. Corto Plazo (A=a1+a2+a3)</b>	<b>0.00</b>	<b>0.00</b>	<b>0.00</b>	<b>0.00</b>	<b>0.00</b>	<b>0.00</b>	<b>0.00</b>
a1) Instituciones de Crédito	0.00	0.00	0.00	0.00	0.00	0.00	0.00
a2) Títulos y Valores	0.00	0.00	0.00	0.00	0.00	0.00	0.00
a3) Arrendamientos Financieros	0.00	0.00	0.00	0.00	0.00	0.00	0.00
<b>B. Largo Plazo (B=b1+b2+b3)</b>	<b>0.00</b>	<b>0.00</b>	<b>0.00</b>	<b>0.00</b>	<b>0.00</b>	<b>0.00</b>	<b>0.00</b>
b1) Instituciones de Crédito	0.00	0.00	0.00	0.00	0.00	0.00	0.00
b2) Títulos y Valores	0.00	0.00	0.00	0.00	0.00	0.00	0.00
b3) Arrendamientos Financieros	0.00	0.00	0.00	0.00	0.00	0.00	0.00
<b>2. Otros Pasivos</b>	<b>2,064,987.15</b>	<b>0.00</b>	<b>0.00</b>	<b>0.00</b>	<b>4,766,033.47</b>		
<b>3. Total de la Deuda Pública y Otros Pasivos (3=1+2)</b>	<b>2,064,987.15</b>	<b>0.00</b>	<b>0.00</b>	<b>0.00</b>	<b>4,766,033.47</b>	<b>0.00</b>	<b>0.00</b>
<b>4. Deuda Contingente 1 (informativo)</b>	<b>0.00</b>	<b>0.00</b>	<b>0.00</b>	<b>0.00</b>	<b>0.00</b>	<b>0.00</b>	<b>0.00</b>
Deuda Contingente 1	0.00	0.00	0.00	0.00	0.00	0.00	0.00
Deuda Contingente 2	0.00	0.00	0.00	0.00	0.00	0.00	0.00
<b>5. Valor de Instrumentos Bono Cupón Cero 2 (Informativo)</b>	<b>0.00</b>	<b>0.00</b>	<b>0.00</b>	<b>0.00</b>	<b>0.00</b>	<b>0.00</b>	<b>0.00</b>
Instrumento Bono Cupón Cero 1	0.00	0.00	0.00	0.00	0.00	0.00	0.00
Instrumento Bono Cupón Cero 2	0.00	0.00	0.00	0.00	0.00	0.00	0.00

Obligaciones a Corto Plazo (k)	Monto Contratado (l)	Plazo Pactado (m)	Tasa de Interés (n)	Comisiones y Costos Relacionados (o)	Tasa Efectiva (p)
<b>6. Obligaciones a Corto Plazo (Informativo)</b>	<b>0.00</b>	<b>0.00</b>	<b>0.00</b>	<b>0.00</b>	<b>0.00</b>
Crédito 1	0.00	0.00	0.00	0.00	0.00
Crédito 2	0.00	0.00	0.00	0.00	0.00



**CUENTA PÚBLICA 2022**  
**ENTE PÚBLICO: UNIVERSIDAD TECNOLÓGICA DE CANDELARIA**  
**Formato 2 Informe Analítico de la Deuda Pública y Otros Pasivos - LDF**  
**Del 1o. de enero al 31 de diciembre de 2022**  
**(Cifras en Pesos)**

REALIZÓ

\_\_\_\_\_  
L.C. FRANCISCO JAVIER GARCÍA SOLÍS  
DIRECTOR DE ADMINISTRACIÓN Y FINANZAS

AUTORIZÓ

\_\_\_\_\_  
M.Y.Z. ROMÁN MIJARES ELIZARRARAS  
RECTOR



**CUENTA PÚBLICA 2022**  
**ENTE PÚBLICO: UNIVERSIDAD TECNOLÓGICA DE CANDELARIA**  
**Formato 3 Informe Analítico de Obligaciones Diferentes de Financiamientos – LDF**  
**Del 1o. de enero al 31 de diciembre de 2022**  
**(Cifras en Pesos)**

Denominación de las Obligaciones Diferentes de Financiamiento (c)	Fecha del Contrato (d)	Fecha de inicio de operación del proyecto (e)	Fecha de vencimiento (f)	Monto de la inversión pactado (g)	Plazo pactado (h)	Monto promedio mensual del pago de la contraprestación (i)	Monto promedio mensual del pago de la contraprestación correspondiente al pago de inversión (j)	Monto pagado de la inversión al 31 de diciembre de 2022 (k)	Monto pagado de la inversión actualizado al 31 de diciembre de 2022 (l)	Saldo pendiente por pagar de la inversión al 31 de diciembre de 2022 (m = g - l)
<b>A. Asociaciones Público Privadas (APP's) (A=a+b+c+d)</b>				0.00		0.00	0.00	0.00	0.00	0.00
APP 1				0.00		0.00	0.00	0.00	0.00	0.00
APP 2				0.00		0.00	0.00	0.00	0.00	0.00
APP 3				0.00		0.00	0.00	0.00	0.00	0.00
<b>B. Otros Instrumentos (B=a+b+c+d)</b>				0.00		0.00	0.00	0.00	0.00	0.00
Otro Instrumento 1				0.00		0.00	0.00	0.00	0.00	0.00
Otro Instrumento 2				0.00		0.00	0.00	0.00	0.00	0.00
Otro Instrumento 3				0.00		0.00	0.00	0.00	0.00	0.00
<b>C. Total de Obligaciones Diferentes de Financiamiento (C=A+B)</b>				0.00		0.00	0.00	0.00	0.00	0.00

REALIZÓ

L.C. FRANCISCO JAVIER GARCÍA SOLÍS  
DIRECTOR DE ADMINISTRACIÓN Y FINANZAS

AUTORIZÓ

M.V.Z. ROMÁN MIJARES ELIZARRARAS  
RECTOR



**CUENTA PÚBLICA 2022**  
**ENTE PÚBLICO: UNIVERSIDAD TECNOLÓGICA DE CANDELARIA**  
**Formato 4 Balance Presupuestario - LDF**  
**Del 1o. de enero al 31 de diciembre de 2022**  
**(Cifras en Pesos)**

Concepto (c).	Estimado/ Aprobado (d)	Devengado	Recaudado/Pagado
<b>A. Ingresos Totales (A = A1+A2+A3)</b>	<b>16,966,786.00</b>	<b>28,566,207.70</b>	<b>28,566,207.70</b>
A1. Ingresos de Libre Disposición	8,683,393.00	9,565,155.37	9,565,155.37
A2. Transferencias Federales Etiquetadas	8,283,393.00	19,001,052.33	19,001,052.33
A3. Financiamiento Neto	0.00	0.00	0.00
<b>B. Egresos Presupuestarios1 (B = B1+B2)</b>	<b>16,966,786.00</b>	<b>28,559,834.80</b>	<b>26,436,457.13</b>
B1. Gasto No Etiquetado (sin incluir Amortización de la Deuda Pública)	8,683,393.00	9,555,485.71	9,407,522.89
B2. Gasto Etiquetado (sin incluir Amortización de la Deuda Pública)	8,283,393.00	19,004,349.09	17,028,934.24
<b>C. Remanentes del Ejercicio Anterior ( C = C1 + C2 )</b>		<b>3,376.86</b>	<b>3,376.86</b>
C1. Remanentes de Ingresos de Libre Disposición aplicados en el periodo		2,959.26	2,959.26
C2. Remanentes de Transferencias Federales Etiquetadas aplicados en el periodo		417.60	417.60
<b>I. Balance Presupuestario (I = A – B + C)</b>	<b>0.00</b>	<b>9,749.76</b>	<b>2,133,127.43</b>
<b>II. Balance Presupuestario sin Financiamiento Neto (II = I - A3)</b>	<b>0.00</b>	<b>9,749.76</b>	<b>2,133,127.43</b>
<b>III. Balance Presupuestario sin Financiamiento Neto y sin Remanentes del Ejercicio Anterior (III= II - C)</b>	<b>0.00</b>	<b>6,372.90</b>	<b>2,129,750.57</b>

Concepto	Aprobado	Devengado	Pagado
<b>E. Intereses, Comisiones y Gastos de la Deuda (E = E1+E2)</b>	<b>0.00</b>	<b>0.00</b>	<b>0.00</b>
E1. Intereses, Comisiones y Gastos de la Deuda con Gasto No Etiquetado	0.00	0.00	0.00
E2. Intereses, Comisiones y Gastos de la Deuda con Gasto Etiquetado	0.00	0.00	0.00
<b>IV. Balance Primario (IV = III + E)</b>	<b>0.00</b>	<b>6,372.90</b>	<b>2,129,750.57</b>

Concepto	Estimado/ Aprobado	Devengado	Recaudado/ Pagado
<b>F. Financiamiento (F = F1 + F2)</b>	<b>0.00</b>	<b>0.00</b>	<b>0.00</b>
F1. Financiamiento con Fuente de Pago de Ingresos de Libre Disposición	0.00	0.00	0.00
F2. Financiamiento con Fuente de Pago de Transferencias Federales Etiquetadas	0.00	0.00	0.00
<b>G. Amortización de la Deuda (G = G1 + G2)</b>	<b>0.00</b>	<b>0.00</b>	<b>0.00</b>
G1. Amortización de la Deuda Pública con Gasto No Etiquetado	0.00	0.00	0.00
G2. Amortización de la Deuda Pública con Gasto Etiquetado	0.00	0.00	0.00
<b>A3. Financiamiento Neto (A3 = F – G )</b>	<b>0.00</b>	<b>0.00</b>	<b>0.00</b>

Concepto	Estimado/ Aprobado	Devengado	Recaudado/ Pagado
A1. Ingresos de Libre Disposición	8,683,393.00	9,565,155.37	9,565,155.37
A3.1 Financiamiento Neto con Fuente de Pago de Ingresos de Libre Disposición (A3.1 = F1 – G1)	0.00	0.00	0.00
F1. Financiamiento con Fuente de Pago de Ingresos de Libre Disposición	0.00	0.00	0.00
G1. Amortización de la Deuda Pública con Gasto No Etiquetado	0.00	0.00	0.00
B1. Gasto No Etiquetado (sin incluir Amortización de la Deuda Pública)	8,683,393.00	9,555,485.71	9,407,522.89
C1. Remanentes de Ingresos de Libre Disposición aplicados en el periodo		2,959.26	2,959.26
<b>V. Balance Presupuestario de Recursos Disponibles (V = A1 + A3.1 – B 1 + C1)</b>	<b>0.00</b>	<b>12,628.92</b>	<b>160,591.74</b>
<b>VI. Balance Presupuestario de Recursos Disponibles sin Financiamiento Neto (VI = V – A3.1)</b>	<b>0.00</b>	<b>12,628.92</b>	<b>160,591.74</b>



CUENTA PÚBLICA 2022  
ENTE PÚBLICO: UNIVERSIDAD TECNOLÓGICA DE CANDELARIA  
Formato 4 Balance Presupuestario - LDF  
Del 1o. de enero al 31 de diciembre de 2022  
(Cifras en Pesos)

Concepto	Estimado/ Aprobado	Devengado	Recaudado/ Pagado
A2. Transferencias Federales Etiquetadas	8,283,393.00	19,001,052.33	19,001,052.33
A3.2 Financiamiento Neto con Fuente de Pago de Transferencias Federales Etiquetadas (A3.2 = F2 - G2)	0.00	0.00	0.00
F2. Financiamiento con Fuente de Pago de Transferencias Federales Etiquetadas	0.00	0.00	0.00
G2. Amortización de la Deuda Pública con Gasto Etiquetado	0.00	0.00	0.00
B2. Gasto Etiquetado (sin incluir Amortización de la Deuda Pública)	8,283,393.00	19,004,349.09	17,028,934.24
C2. Remanentes de Transferencias Federales Etiquetadas aplicados en el periodo		417.60	417.60
<b>VII. Balance Presupuestario de Recursos Etiquetados (VII = A2 + A3.2 - B2 + C2)</b>	<b>0.00</b>	<b>(2,879.16)</b>	<b>1,972,535.69</b>
<b>VIII. Balance Presupuestario de Recursos Etiquetados sin Financiamiento Neto (VIII = VII - A3.2)</b>	<b>0.00</b>	<b>(2,879.16)</b>	<b>1,972,535.69</b>

REALIZÓ

L.C. FRANCISCO JAVIER GARCÍA SOLÍS  
DIRECTOR DE ADMINISTRACIÓN Y FINANZAS

AUTORIZÓ

M.V.Z. ROMÁN MIJARES ELIZARRARAS  
RECTOR





CUENTA PÚBLICA 2022  
ENTE PÚBLICO: UNIVERSIDAD TECNOLÓGICA DE CANDELARIA  
Formato 5 Estado Analítico de Ingresos Detallado - LDF  
Del 1o. de enero al 31 de diciembre de 2022  
(Cifras en Pesos)

Concepto (c)	Ingreso					Diferencia (e)
	Estimado (d)	Ampliaciones/ Reducciones	Modificado	Devengado	Recaudado	
D. Transferencias, Asignaciones, Subsidios y Subvenciones, y Pensiones y Jubilaciones	8,283,393.00	391,603.00	8,674,996.00	8,674,996.00	8,674,996.00	391,603.00
E. Otras Transferencias Federales Etiquetadas	0.00	0.00	0.00	0.00	0.00	0.00
<b>II. Total de Transferencias Federales Etiquetadas (II = A + B + C + D + E)</b>	<b>8,283,393.00</b>	<b>10,717,659.33</b>	<b>19,001,052.33</b>	<b>19,001,052.33</b>	<b>19,001,052.33</b>	<b>10,717,659.33</b>
<b>III. Ingresos Derivados de Financiamientos (III = A)</b>	<b>0.00</b>	<b>0.00</b>	<b>0.00</b>	<b>0.00</b>	<b>0.00</b>	<b>0.00</b>
A. Ingresos Derivados de Financiamientos	0.00	0.00	0.00	0.00	0.00	0.00
<b>IV. Total de Ingresos (IV = I + II + III)</b>	<b>16,966,786.00</b>	<b>11,599,421.70</b>	<b>28,566,207.70</b>	<b>28,566,207.70</b>	<b>28,566,207.70</b>	<b>11,599,421.70</b>
<b>Datos Informativos</b>						
1. Ingresos Derivados de Financiamientos con Fuente de Pago de Ingresos de Libre Disposición	0.00	0.00	0.00	0.00	0.00	0.00
2. Ingresos Derivados de Financiamientos con Fuente de Pago de Transferencias Federales Etiquetadas	0.00	0.00	0.00	0.00	0.00	0.00
3. Ingresos Derivados de Financiamientos (3 = 1 + 2)	0.00	0.00	0.00	0.00	0.00	0.00

REALIZO

L.C. FRANCISCO JAVIER GARCÍA SOLÍS  
DIRECTOR DE ADMINISTRACIÓN Y FINANZAS

AUTORIZO

M.V.Z. ROMÁN MIJARES ELIZARRARAS  
RECTOR







**CUENTA PÚBLICA 2022**  
**ENTE PÚBLICO: UNIVERSIDAD TECNOLÓGICA DE CANDELARIA**  
**Formato 6a Estado Analítico del Ejercicio del Presupuesto de Egresos Detallado - LDF**  
**Clasificación por Objeto del Gasto (Capítulo y Concepto)**  
**Del 1o. de enero al 31 de diciembre de 2022**  
**(Cifras en Pesos)**

Concepto (c)	Egresos					Subejercicio (e)
	Aprobado (d)	Ampliaciones/ (Reducciones)	Modificado	Devengado	Pagado	
e3) Equipo e Instrumental Médico y de Laboratorio	0.00	0.00	0.00	0.00	0.00	0.00
e4) Vehículos y Equipo de Transporte	0.00	0.00	0.00	0.00	0.00	0.00
e5) Equipo de Defensa y Seguridad	0.00	0.00	0.00	0.00	0.00	0.00
e6) Maquinaria, Otros Equipos y Herramientas	0.00	0.00	0.00	0.00	0.00	0.00
e7) Activos Biológicos	0.00	0.00	0.00	0.00	0.00	0.00
e8) Bienes Inmuebles	0.00	0.00	0.00	0.00	0.00	0.00
e9) Activos Intangibles	0.00	0.00	0.00	0.00	0.00	0.00
<b>F. Inversión Pública (F=f1+f2+f3)</b>	<b>0.00</b>	<b>333,621.49</b>	<b>333,621.49</b>	<b>333,621.49</b>	<b>333,621.49</b>	<b>0.00</b>
f1) Obra Pública en Bienes de Dominio Público	0.00	333,621.49	333,621.49	333,621.49	333,621.49	0.00
f2) Obra Pública en Bienes Propios	0.00	0.00	0.00	0.00	0.00	0.00
f3) Proyectos Productivos y Acciones de Fomento	0.00	0.00	0.00	0.00	0.00	0.00
<b>G. Inversiones Financieras y Otras Provisiones (G=g1+g2+g3+g4+g5+g6+g7)</b>	<b>0.00</b>	<b>0.00</b>	<b>0.00</b>	<b>0.00</b>	<b>0.00</b>	<b>0.00</b>
g1) Inversiones Para el Fomento de Actividades Productivas	0.00	0.00	0.00	0.00	0.00	0.00
g2) Acciones y Participaciones de Capital	0.00	0.00	0.00	0.00	0.00	0.00
g3) Compra de Títulos y Valores	0.00	0.00	0.00	0.00	0.00	0.00
g4) Concesión de Préstamos	0.00	0.00	0.00	0.00	0.00	0.00
g5) Inversiones en Fideicomisos, Mandatos y Otros Análogos Fideicomiso de Desastres Naturales (Informativo)	0.00	0.00	0.00	0.00	0.00	0.00
g6) Otras Inversiones Financieras	0.00	0.00	0.00	0.00	0.00	0.00
g7) Provisiones para Contingencias y Otras Erogaciones Especiales	0.00	0.00	0.00	0.00	0.00	0.00
<b>H. Participaciones y Aportaciones (H=h1+h2+h3)</b>	<b>0.00</b>	<b>0.00</b>	<b>0.00</b>	<b>0.00</b>	<b>0.00</b>	<b>0.00</b>
h1) Participaciones	0.00	0.00	0.00	0.00	0.00	0.00
h2) Aportaciones	0.00	0.00	0.00	0.00	0.00	0.00
h3) Convenios	0.00	0.00	0.00	0.00	0.00	0.00
<b>I. Deuda Pública (I=i1+i2+i3+i4+i5+i6+i7)</b>	<b>0.00</b>	<b>0.00</b>	<b>0.00</b>	<b>0.00</b>	<b>0.00</b>	<b>0.00</b>
i1) Amortización de la Deuda Pública	0.00	0.00	0.00	0.00	0.00	0.00
i2) Intereses de la Deuda Pública	0.00	0.00	0.00	0.00	0.00	0.00
i3) Comisiones de la Deuda Pública	0.00	0.00	0.00	0.00	0.00	0.00
i4) Gastos de la Deuda Pública	0.00	0.00	0.00	0.00	0.00	0.00
i5) Costo por Coberturas	0.00	0.00	0.00	0.00	0.00	0.00
i6) Apoyos Financieros	0.00	0.00	0.00	0.00	0.00	0.00
i7) Adeudos de Ejercicios Fiscales Anteriores (ADEFAS)	0.00	0.00	0.00	0.00	0.00	0.00
<b>II. Gasto Etiquetado (II=A+B+C+D+E+F+G+H+I)</b>	<b>8,283,393.00</b>	<b>10,720,956.09</b>	<b>19,004,349.09</b>	<b>19,004,349.09</b>	<b>17,028,934.24</b>	<b>0.00</b>
<b>A. Servicios Personales (A=a1+a2+a3+a4+a5+a6+a7)</b>	<b>5,754,437.00</b>	<b>335,059.80</b>	<b>6,089,496.80</b>	<b>6,089,496.80</b>	<b>6,089,496.80</b>	<b>0.00</b>
a1) Remuneraciones al Personal de Carácter Permanente	4,928,460.00	(171,988.29)	4,756,471.71	4,756,471.71	4,756,471.71	0.00
a2) Remuneraciones al Personal de Carácter Transitorio	0.00	0.00	0.00	0.00	0.00	0.00
a3) Remuneraciones Adicionales y Especiales	825,977.00	117,778.46	943,755.46	943,755.46	943,755.46	0.00
a4) Seguridad Social	0.00	0.00	0.00	0.00	0.00	0.00
a5) Otras Prestaciones Sociales y Económicas	0.00	389,269.63	389,269.63	389,269.63	389,269.63	0.00
a6) Previsiones	0.00	0.00	0.00	0.00	0.00	0.00
a7) Pago de Estímulos a Servidores Públicos	0.00	0.00	0.00	0.00	0.00	0.00
<b>B. Materiales y Suministros (B=b1+b2+b3+b4+b5+b6+b7+b8+b9)</b>	<b>517,691.00</b>	<b>186,656.44</b>	<b>704,347.44</b>	<b>704,347.44</b>	<b>680,754.12</b>	<b>0.00</b>
b1) Materiales de Administración, Emisión de Documentos y Artículos Oficiales	322,659.00	(9,262.61)	313,396.39	313,396.39	289,803.07	0.00
b2) Alimentos y Utensilios	24,000.00	26,140.02	50,140.02	50,140.02	50,140.02	0.00





**CUENTA PÚBLICA 2022**  
**ENTE PÚBLICO: UNIVERSIDAD TECNOLÓGICA DE CANDELARIA**  
**Formato 6a Estado Analítico del Ejercicio del Presupuesto de Egresos Detallado - LDF**  
**Clasificación por Objeto del Gasto (Capítulo y Concepto)**  
**Del 1o. de enero al 31 de diciembre de 2022**  
**(Cifras en Pesos)**

Concepto (c)	Egresos					Subejercicio (e)
	Aprobado (d)	Ampliaciones/ (Reducciones)	Modificado	Devengado	Pagado	
g2) Acciones y Participaciones de Capital	0.00	0.00	0.00	0.00	0.00	0.00
g3) Compra de Títulos y Valores	0.00	0.00	0.00	0.00	0.00	0.00
g4) Concesión de Préstamos	0.00	0.00	0.00	0.00	0.00	0.00
g5) Inversiones en Fideicomisos, Mandatos y Otros Análogos Fideicomiso de Desastres Naturales (Informativo)	0.00	0.00	0.00	0.00	0.00	0.00
g6) Otras Inversiones Financieras	0.00	0.00	0.00	0.00	0.00	0.00
g7) Provisiones para Contingencias y Otras Erogaciones Especiales	0.00	0.00	0.00	0.00	0.00	0.00
H. Participaciones y Aportaciones (H=h1+h2+h3)	0.00	0.00	0.00	0.00	0.00	0.00
h1) Participaciones	0.00	0.00	0.00	0.00	0.00	0.00
h2) Aportaciones	0.00	0.00	0.00	0.00	0.00	0.00
h3) Convenios	0.00	0.00	0.00	0.00	0.00	0.00
I. Deuda Pública (I=i1+i2+i3+i4+i5+i6+i7)	0.00	0.00	0.00	0.00	0.00	0.00
i1) Amortización de la Deuda Pública	0.00	0.00	0.00	0.00	0.00	0.00
i2) Intereses de la Deuda Pública	0.00	0.00	0.00	0.00	0.00	0.00
i3) Comisiones de la Deuda Pública	0.00	0.00	0.00	0.00	0.00	0.00
i4) Gastos de la Deuda Pública	0.00	0.00	0.00	0.00	0.00	0.00
i5) Costo por Coberturas	0.00	0.00	0.00	0.00	0.00	0.00
i6) Apoyos Financieros	0.00	0.00	0.00	0.00	0.00	0.00
i7) Adeudos de Ejercicios Fiscales Anteriores (ADEFAS)	0.00	0.00	0.00	0.00	0.00	0.00
<b>III. Total de Egresos (III = I + II)</b>	<b>16,966,786.00</b>	<b>11,667,201.53</b>	<b>28,633,987.53</b>	<b>28,559,834.80</b>	<b>26,436,457.13</b>	<b>74,152.73</b>

REALIZÓ

L.C. FRANCISCO JAVIER GARCÍA SOLÍS  
DIRECTOR DE ADMINISTRACIÓN Y FINANZAS

AUTORIZÓ

M.V.Z. ROMÁN MIJARES ELIZARRARAS  
RECTOR



**CUENTA PÚBLICA 2022**  
**ENTE PÚBLICO: UNIVERSIDAD TECNOLÓGICA DE CANDELARIA**  
**Formato 6b Estado Analítico del Ejercicio del Presupuesto de Egresos Detallado - LDF**  
**Clasificación Administrativa**  
**Del 1o. de enero al 31 de diciembre de 2022**  
**(Cifras en Pesos)**

Concepto (c)	Egresos					Subejercicio (e)
	Aprobado (d)	Ampliaciones/ (Reducciones)	Modificado	Devengado	Pagado	
<b>Gasto No Etiquetado</b>	<b>8,683,393.00</b>	<b>946,245.44</b>	<b>9,629,638.44</b>	<b>9,555,485.71</b>	<b>9,407,522.89</b>	<b>74,152.73</b>
[01]Rectoría	0.00	392,893.67	392,893.67	377,018.39	377,018.39	15,875.28
[02]Administración y Finanzas	8,683,393.00	(928,417.70)	7,754,975.30	7,701,697.85	7,685,388.36	53,277.45
[03]Planeación	0.00	859,516.98	859,516.98	854,516.98	722,863.65	5,000.00
[04]Servicios Escolares	0.00	31,450.87	31,450.87	31,450.87	31,450.87	0.00
[05]Vinculación	0.00	236,886.02	236,886.02	236,886.02	236,886.02	0.00
[06]Infraestructura y Servicios Generales	0.00	72,036.64	72,036.64	72,036.64	72,036.64	0.00
[07]División de Carrera	0.00	272,504.95	272,504.95	272,504.95	272,504.95	0.00
[08]Jurídico	0.00	9,374.01	9,374.01	9,374.01	9,374.01	0.00
<b>Gasto Etiquetado</b>	<b>8,283,393.00</b>	<b>10,720,956.09</b>	<b>19,004,349.09</b>	<b>19,004,349.09</b>	<b>17,028,934.24</b>	<b>0.00</b>
[01]Rectoría	0.00	452,860.84	452,860.84	452,860.84	452,860.84	0.00
[02]Administración y Finanzas	8,283,393.00	(1,184,372.48)	7,099,020.52	7,099,020.52	6,871,532.60	0.00
[03]Planeación	0.00	10,653,523.82	10,653,523.82	10,653,523.82	8,932,514.29	0.00
[04]Servicios Escolares	0.00	97,901.93	97,901.93	97,901.93	97,901.93	0.00
[05]Vinculación	0.00	296,586.04	296,586.04	296,586.04	288,410.42	0.00
[06]Infraestructura y Servicios Generales	0.00	144,381.78	144,381.78	144,381.78	144,381.78	0.00
[07]División de Carrera	0.00	251,047.10	251,047.10	251,047.10	232,305.32	0.00
[08]Jurídico	0.00	9,027.06	9,027.06	9,027.06	9,027.06	0.00
<b>Total de Egresos</b>	<b>16,966,786.00</b>	<b>11,667,201.53</b>	<b>28,633,987.53</b>	<b>28,559,834.80</b>	<b>26,436,457.13</b>	<b>74,152.73</b>

REALIZÓ

L.C. FRANCISCO JAVIER GARCÍA SOLÍS  
DIRECTOR DE ADMINISTRACIÓN Y FINANZAS

AUTORIZÓ

M.V.Z. ROMÁN MIJARES ELIZARRARAS  
RECTOR





**CUENTA PÚBLICA 2022**  
**ENTE PÚBLICO: UNIVERSIDAD TECNOLÓGICA DE CANDELARIA**  
**Formato 6c Estado Analítico del Ejercicio del Presupuesto de Egresos Detallado - LDF**  
**Clasificación Funcional (Finalidad y Función)**  
**Del 1o. de enero al 31 de diciembre de 2022**  
**(Cifras en Pesos)**

Concepto (c)	Egresos					Subejercicio (e)
	Aprobado (d)	Ampliaciones/ (Reducciones)	Modificado	Devengado	Pagado	
b4) Recreación, Cultura y Otras Manifestaciones Sociales	0.00	0.00	0.00	0.00	0.00	0.00
b5) Educación	8,283,393.00	10,720,956.09	19,004,349.09	19,004,349.09	17,028,934.24	0.00
b6) Protección Social	0.00	0.00	0.00	0.00	0.00	0.00
b7) Otros Asuntos Sociales	0.00	0.00	0.00	0.00	0.00	0.00
<b>C. Desarrollo Económico (C=c1+c2+c3+c4+c5+c6+c7+c8+c9)</b>	<b>0.00</b>	<b>0.00</b>	<b>0.00</b>	<b>0.00</b>	<b>0.00</b>	<b>0.00</b>
c1) Asuntos Económicos, Comerciales y Laborales en General	0.00	0.00	0.00	0.00	0.00	0.00
c2) Agropecuaria, Silvicultura, Pesca y Caza	0.00	0.00	0.00	0.00	0.00	0.00
c3) Combustibles y Energía	0.00	0.00	0.00	0.00	0.00	0.00
c4) Minería, Manufacturas y Construcción	0.00	0.00	0.00	0.00	0.00	0.00
c5) Transporte	0.00	0.00	0.00	0.00	0.00	0.00
c6) Comunicaciones	0.00	0.00	0.00	0.00	0.00	0.00
c7) Turismo	0.00	0.00	0.00	0.00	0.00	0.00
c8) Ciencia, Tecnología e Innovación	0.00	0.00	0.00	0.00	0.00	0.00
c9) Otras Industrias y Otros Asuntos Económicos	0.00	0.00	0.00	0.00	0.00	0.00
<b>D. Otras No Clasificadas en Funciones Anteriores (D=d1+d2+d3+d4)</b>	<b>0.00</b>	<b>0.00</b>	<b>0.00</b>	<b>0.00</b>	<b>0.00</b>	<b>0.00</b>
d1) Transacciones de la Deuda Pública / Costo Financiero de la Deuda	0.00	0.00	0.00	0.00	0.00	0.00
d2) Transferencias, Participaciones y Aportaciones Entre Diferentes Niveles y Ordenes de Gobierno	0.00	0.00	0.00	0.00	0.00	0.00
d3) Saneamiento del Sistema Financiero	0.00	0.00	0.00	0.00	0.00	0.00
d4) Adeudos de Ejercicios Fiscales Anteriores	0.00	0.00	0.00	0.00	0.00	0.00
<b>III. Total de Egresos (III = I + II)</b>	<b>16,966,786.00</b>	<b>11,667,201.53</b>	<b>28,633,987.53</b>	<b>28,559,834.80</b>	<b>26,436,457.13</b>	<b>74,152.73</b>

REALIZÓ

L.C. FRANCISCO JAVIER GARCÍA SOLÍS  
DIRECTOR DE ADMINISTRACIÓN Y FINANZAS

AUTORIZÓ

M.V.Z. ROMÁN MIJARES ELIZARRARAS  
RECTOR



**CUENTA PÚBLICA 2022**  
**ENTE PÚBLICO: UNIVERSIDAD TECNOLÓGICA DE CANDELARIA**  
**Formato 6d Estado Analítico del Ejercicio del Presupuesto de Egresos Detallado - LDF**  
**Clasificación de Servicios Personales por Categoría**  
**Del 1o. de enero al 31 de diciembre de 2022**  
**(Cifras en Pesos)**

Concepto (c)	Egresos					Subejercicio (e)
	Aprobado (d)	Ampliaciones/ (Reducciones)	Modificado	Devengado	Pagado	
<b>I. Gasto No Etiquetado (I=A+B+C+D+E+F)</b>	<b>5,904,437.00</b>	<b>766,569.93</b>	<b>6,671,006.93</b>	<b>6,671,006.93</b>	<b>6,671,006.93</b>	<b>0.00</b>
A. Personal Administrativo y de Servicio Público	0.00	0.00	0.00	0.00	0.00	0.00
B. Magisterio	5,904,437.00	766,569.93	6,671,006.93	6,671,006.93	6,671,006.93	0.00
C. Servicios de Salud (C=c1+c2)	0.00	0.00	0.00	0.00	0.00	0.00
c1) Personal Administrativo	0.00	0.00	0.00	0.00	0.00	0.00
c2) Personal Médico, Paramédico y afin	0.00	0.00	0.00	0.00	0.00	0.00
D. Seguridad Pública	0.00	0.00	0.00	0.00	0.00	0.00
E. Gastos asociados a la implementación de nuevas leyes federales o reformas a las mismas (E = e1 + e2)	0.00	0.00	0.00	0.00	0.00	0.00
e1) Nombre del Programa o Ley 1	0.00	0.00	0.00	0.00	0.00	0.00
e2) Nombre del Programa o Ley 2	0.00	0.00	0.00	0.00	0.00	0.00
F. Sentencias laborales definitivas	0.00	0.00	0.00	0.00	0.00	0.00
<b>II. Gasto Etiquetado (II=A+B+C+D+E+F)</b>	<b>5,754,437.00</b>	<b>335,059.80</b>	<b>6,089,496.80</b>	<b>6,089,496.80</b>	<b>6,089,496.80</b>	<b>0.00</b>
A. Personal Administrativo y de Servicio Público	5,754,437.00	335,059.80	6,089,496.80	6,089,496.80	6,089,496.80	0.00
B. Magisterio	0.00	0.00	0.00	0.00	0.00	0.00
C. Servicios de Salud (C=c1+c2)	0.00	0.00	0.00	0.00	0.00	0.00
c1) Personal Administrativo	0.00	0.00	0.00	0.00	0.00	0.00
c2) Personal Médico, Paramédico y afin	0.00	0.00	0.00	0.00	0.00	0.00
D. Seguridad Pública	0.00	0.00	0.00	0.00	0.00	0.00
E. Gastos asociados a la implementación de nuevas leyes federales o reformas a las mismas (E = e1 + e2)	0.00	0.00	0.00	0.00	0.00	0.00
e1) Nombre del Programa o Ley 1	0.00	0.00	0.00	0.00	0.00	0.00
e2) Nombre del Programa o Ley 2	0.00	0.00	0.00	0.00	0.00	0.00
F. Sentencias laborales definitivas	0.00	0.00	0.00	0.00	0.00	0.00
<b>III. Total del Gasto en Servicios Personales (III = I + II)</b>	<b>11,658,874.00</b>	<b>1,101,629.73</b>	<b>12,760,503.73</b>	<b>12,760,503.73</b>	<b>12,760,503.73</b>	<b>0.00</b>

REALIZÓ

L.C. FRANCISCO JAVIER GARCÍA SOLÍS  
DIRECTOR DE ADMINISTRACIÓN Y FINANZAS

AUTORIZÓ

M.Y.Z. ROMÁN MIJARES ELIZARRARAS  
RECTOR

CUENTA PÚBLICA 2022

UNIVERSIDAD TECNOLÓGICA DE CANDELARIA

Guía de Cumplimiento de la Ley de Disciplina Financiera de las Entidades Federativas y Municipios

Del 1 de enero al 31 de diciembre de 2022

Indicadores de Observancia (c)	Implementación				Resultado		Fundamento (h)	Comentarios (i)
	SI		NO		Monto o valor (f)	Unidad (pesos/porcentaje) (g)		
	Mecanismo de Verificación (d)		Fecha estimada de cumplimiento (e)					
<b>INDICADORES PRESUPUESTARIOS</b>								
<b>A. INDICADORES CUANTITATIVOS</b>								
<b>1 Balance Presupuestario Sostenible (j)</b>								
a. Propuesto	x	Iniciativa de Ley de Ingresos y Proyecto de Presupuesto de Egresos				pesos	Art. 6 y 19 de la LDF	
b. Estimada/Aprobado	x	Ley de Ingresos y Presupuesto de Egresos				pesos	Art. 6 y 19 de la LDF	
c. Devengado	x	Cuenta Pública / Formato 4 LDF	31/12/2022		2133127	pesos	Art. 6 y 19 de la LDF	
<b>2 Balance Presupuestario de Recursos Disponibles Sostenible (k)</b>								
a. Propuesto	x	Iniciativa de Ley de Ingresos y Proyecto de Presupuesto de Egresos				pesos	Art. 6 y 19 de la LDF	
b. Estimada/Aprobado	x	Ley de Ingresos y Presupuesto de Egresos				pesos	Art. 6 y 19 de la LDF	
c. Devengado	x	Cuenta Pública / Formato 4 LDF	31/12/2022		160592	pesos	Art. 6 y 19 de la LDF	
<b>3 Financiamiento Neto dentro del Techo de Financiamiento Neto (l)</b>								
a. Propuesto	x	Iniciativa de Ley de Ingresos	NA			pesos	Art. 6, 19 y 46 de la LDF	
b. Estimada	x	Ley de Ingresos	NA			pesos	Art. 6, 19 y 46 de la LDF	
c. Devengado	x	Cuenta Pública / Formato 4 LDF	31/12/2022		0	pesos	Art. 6, 19 y 46 de la LDF	
<b>4 Recursos destinados a la atención de desastres naturales</b>								
a. Asignación al fideicomiso para desastres naturales (m)								
a.1 Aprobado	x	Reporte Trim. Formato 6 a)	NA			pesos	Art. 9 de la LDF	
a.2 Pagado	x	Cuenta Pública / Formato 6 a)	NA			pesos	Art. 9 de la LDF	




	b.	Aportación promedio realizada por la Entidad Federativa durante los 5 ejercicios previos, para infraestructura dañada por desastres naturales (n)		Autorizaciones de recursos aprobados por el FONDEN	NA			pesos	Art. 9 de la LDF	
	c.	Saldo del fideicomiso para desastres naturales (o)		Cuenta Pública / Auxiliar de Cuentas	NA			pesos	Art. 9 de la LDF	
	d.	Costo promedio de los últimos 5 ejercicios de la reconstrucción de infraestructura dañada por desastres naturales (n)		Autorizaciones de recursos aprobados por el FONDEN	NA			pesos	Art. 9 de la LDF	
<b>5 Techo para servicios personales (q)</b>										
	a.	Asignación en el Presupuesto de Egresos	x	Reporte Trim. Formato 6 d)	31/12/2022		11658874	pesos	Art. 10 y 21 de la LDF	
	b.	Devengado	x	Reporte Trim. Formato 6 d)	31/12/2022		12760504	pesos	Art. 13 fracc. V y 21 de la LDF	
<b>6 Previsiones de gasto para compromisos de pago derivados de APPs (r)</b>										
	a.	Asignación en el Presupuesto de Egresos	x	Presupuesto de Egresos	NA			pesos	Art. 11 y 21 de la LDF	
<b>7 Techo de ADEFAS para el ejercicio fiscal (s)</b>										
	a.	Propuesto	x	Proyecto de Presupuesto de Egresos	NA			pesos	Art. 12 y 20 de la LDF	
	b.	Aprobado	x	Reporte Trim. Formato 6 a)	NA			pesos	Art. 12 y 20 de la LDF	
	c.	Devengado	x	Cuenta Pública / Formato 6 a)	NA			pesos	Art. 12 y 20 de la LDF	
<b>B. INDICADORES CUALITATIVOS</b>										
<b>1 Iniciativa de Ley de Ingresos y Proyecto de Presupuesto de Egresos</b>										
	a.	Objetivos anuales, estrategias y metas para el ejercicio fiscal (t)		Iniciativa de Ley de Ingresos y Proyecto de Presupuesto de Egresos	NA				Art. 5 y 18 de la LDF	
	b.	Proyecciones de ejercicios posteriores (u)		Iniciativa de Ley de Ingresos y Proyecto de Presupuesto de Egresos / Formatos 7 a) y b)	NA				Art. 5 y 18 de la LDF	


c.	Descripción de riesgos relevantes y propuestas de acción para enfrentarlos (v)		Iniciativa de Ley de Ingresos y Proyecto de Presupuesto de Egresos	NA				Art. 5 y 18 de la LDF	
d.	Resultados de ejercicios fiscales anteriores y el ejercicio fiscal en cuestión (w)		Iniciativa de Ley de Ingresos y Proyecto de Presupuesto de Egresos / Formatos 7 c) y d)	NA				Art. 5 y 18 de la LDF	
e.	Estudio actuarial de las pensiones de sus trabajadores (x)		Proyecto de Presupuesto de Egresos / Formato 8	NA				Art. 5 y 18 de la LDF	
<b>2 Balance Presupuestario de Recursos Disponibles, en caso de ser negativo</b>									
a.	Razones excepcionales que justifican el Balance Presupuestario de Recursos Disponibles negativo (y)		Iniciativa de Ley de Ingresos o Proyecto de Presupuesto de Egresos	NA				Art. 6 y 19 de la LDF	
b.	Fuente de recursos para cubrir el Balance Presupuestario de Recursos Disponibles negativo (z)		Iniciativa de Ley de Ingresos o Proyecto de Presupuesto de Egresos	NA				Art. 6 y 19 de la LDF	
c.	Número de ejercicios fiscales y acciones necesarias para cubrir el Balance Presupuestario de Recursos Disponibles Informe		Iniciativa de Ley de Ingresos o Proyecto de Presupuesto de Egresos	NA				Art. 6 y 19 de la LDF	
d.	Trimestrales sobre el avance de las acciones para recuperar el Balance Presupuestario de Recursos Disponibles (bb)		Reporte Trim. y Cuenta Pública	NA				Art. 6 y 19 de la LDF	
<b>3 Servicios Personales</b>									
a.	Remuneraciones de los servidores públicos (cc)		Proyecto de Presupuesto	NA				Art. 10 y 21 de la LDF	
b.	Previsiones salariales y económicas para cubrir incrementos salariales, creación de plazas y otros (dd)		Proyecto de Presupuesto	NA				Art. 10 y 21 de la LDF	
<b>A. INDICADORES CUANTITATIVOS</b>									

Ingresos Excedentes derivados de Ingresos de Libre Disposición									
1	a.	Monto de Ingresos Excedentes derivados de ILD (ee)	Cuenta Pública / Formato 5	NA			pesos	Art. 14 y 21 de la LDF	No se tienen ingresos excedentes.
	b.	Monto de Ingresos Excedentes derivados de ILD destinados al fin del A.14, fracción I de la LDF (ff)	Cuenta Pública	NA			pesos	Art. 14 y 21 de la LDF	
	c.	Monto de Ingresos Excedentes derivados de ILD destinados al fin del A.14, fracción II, a) de la LDF (gg)	Cuenta Pública	NA			pesos	Art. 14 y 21 de la LDF	
	d.	Monto de Ingresos Excedentes derivados de ILD destinados al fin del A.14, fracción II, b) de la LDF	Cuenta Pública	NA			pesos	Art. 14 y 21 de la LDF	
	e.	Monto de Ingresos Excedentes derivados de ILD destinados al fin del artículo noveno transitorio de la LDF (ii)		NA			pesos	Art. Noveno Transitorio de la LDF	
	f.	Monto de Ingresos Excedentes derivados de ILD destinados al fin señalado por el Artículo 14, párrafo segundo y en el artículo 21 y Noveno Transitorio de la LDF (iii)		NA				Art. 14 y 21 de la LDF	
	g.	Monto de Ingresos Excedentes derivados de ILD en un nivel de endeudamiento sostenible de acuerdo al Sistema de Alertas hasta por el 5% de los recursos para cubrir el Gasto		NA				Art. 14 y 21 de la LDF	
<b>B. INDICADORES CUALITATIVOS</b>									
1		Análisis Costo-Beneficio para programas o proyectos de inversión mayores a 10 millones de UDIS (ll)	Página de internet de la Secretaría de Finanzas o Tesorería Municipal	NA				Art. 13 frac. III y 21 de la LDF	
2		Análisis de conveniencia y análisis de transferencia de riesgos de los proyectos APPs (mm)	Página de internet de la Secretaría de Finanzas o Tesorería Municipal	NA				Art. 13 frac. III y 21 de la LDF	

3	Identificación de población objetivo, destino y temporalidad de subsidios (nn)		Página de internet de la Secretaría de Finanzas o Tesorería Municipal	NA				Art. 13 frac. VII y 21 de la LDF	
INDICADORES DE DEUDA PÚBLICA									
A. INDICADORES CUANTITATIVOS									
1	Obligaciones a Corto Plazo								
a.	Límite de Obligaciones a Corto Plazo (oo)			NA			pesos	Art. 30 frac. I de la LDF	
b.	Obligaciones a Corto Plazo (pp)			NA			pesos	Art. 30 frac. I de la LDF	



M.V.Z. ROMÁN MIJARES ELIZARRARAS  
RECTOR



L.C. FRANCISCO JAVIER GARCÍA SOLÍS  
DIRECTOR DE ADMINISTRACIÓN Y FINANZAS

# **CUENTA PÚBLICA 2022**

## **GOBIERNO DEL ESTADO DE CAMPECHE**



---

**INSTITUTO TECNOLÓGICO  
SUPERIOR DE HOPELCHÉN**



**SEP**  
SECRETARÍA DE  
EDUCACIÓN PÚBLICA



TECNOLÓGICO  
NACIONAL DE MÉXICO



**CAMPECHE**  
GOBIERNO DE TODOS

# INFORMACIÓN CONTABLE



**CUENTA PÚBLICA 2022**  
**Estado de Actividades**  
**Del 1o. de enero al 31 de diciembre de 2022 y 2021**  
**(Cifras en Pesos)**

**ENTE PÚBLICO: INSTITUTO TECNOLÓGICO SUPERIOR DE HOPELCHEN**

Concepto	2022	2021
<b>INGRESOS Y OTROS BENEFICIOS</b>		
<b>Ingresos de Gestión</b>	<b>904,615.07</b>	<b>821,528.90</b>
Impuestos	0.00	0.00
Cuotas y Aportaciones de Seguridad Social	0.00	0.00
Contribuciones de Mejoras	0.00	0.00
Derechos	0.00	0.00
Productos	0.00	11.90
Aprovechamientos	0.00	0.00
Ingresos por Venta de Bienes y Prestación de Servicios	904,615.07	821,517.00
<b>Participaciones, Aportaciones, Convenios, Incentivos Derivados de la Colaboración Fiscal, Fondos Distintos de Aportaciones, Transferencias, Asignaciones, Subsidios y Subvenciones, y Pensiones y Jubilaciones</b>	<b>25,979,540.80</b>	<b>29,156,660.14</b>
Participaciones, Aportaciones, Convenios, Incentivos Derivados de la Colaboración Fiscal y Fondos Distintos de Aportaciones	3,843,634.80	5,674,558.79
Transferencias, Asignaciones, Subsidios y Subvenciones, y Pensiones y Jubilaciones	22,135,906.00	23,482,101.35
<b>Otros Ingresos y Beneficios</b>	<b>0.00</b>	<b>0.37</b>
Ingresos Financieros	0.00	0.37
Incremento por Variación de Inventarios	0.00	0.00
Disminución del Exceso de Estimaciones por Pérdida o Deterioro u Obsolescencia	0.00	0.00
Disminución del Exceso de Provisiones	0.00	0.00
Otros Ingresos y Beneficios Varios	0.00	0.00
<b>Total de Ingresos y Otros Beneficios</b>	<b>26,884,155.87</b>	<b>29,978,189.41</b>
<b>GASTOS Y OTRAS PÉRDIDAS</b>		
<b>Gastos de Funcionamiento</b>	<b>25,155,492.07</b>	<b>25,126,110.01</b>
Servicios Personales	17,357,456.97	16,297,968.76
Materiales y Suministros	1,907,760.49	2,674,466.70
Servicios Generales	5,890,274.61	6,153,674.55
<b>Transferencias, Asignaciones, Subsidios y Otras Ayudas</b>	<b>1,401,825.48</b>	<b>1,613,312.10</b>
Transferencias Internas y Asignaciones al Sector Público	0.00	0.00
Transferencias al Resto del Sector Público	0.00	0.00
Subsidios y Subvenciones	0.00	0.00
Ayudas Sociales	1,401,825.48	1,613,312.10
Pensiones y Jubilaciones	0.00	0.00
Transferencias a Fideicomisos, Mandatos y Contratos Análogos	0.00	0.00
Transferencias a la Seguridad Social	0.00	0.00
Donativos	0.00	0.00
Transferencias al Exterior	0.00	0.00
<b>Participaciones y Aportaciones</b>	<b>0.00</b>	<b>505,952.64</b>
Participaciones	0.00	0.00
Aportaciones	0.00	0.00
Convenios	0.00	505,952.64
<b>Intereses, Comisiones y Otros Gastos de la Deuda Pública</b>	<b>0.00</b>	<b>0.00</b>
Intereses de la Deuda Pública	0.00	0.00
Comisiones de la Deuda Pública	0.00	0.00
Gastos de la Deuda Pública	0.00	0.00
Costo por Coberturas	0.00	0.00
Apoyos Financieros	0.00	0.00
<b>Otros Gastos y Pérdidas Extraordinarias</b>	<b>587,952.82</b>	<b>705,343.11</b>
Estimaciones, Depreciaciones, Deterioros, Obsolescencia y Amortizaciones	587,952.82	705,343.11
Provisiones	0.00	0.00
Disminución de Inventarios	0.00	0.00
Aumento por Insuficiencia de Estimaciones por Pérdida o Deterioro y Obsolescencia	0.00	0.00
Aumento por Insuficiencia de Provisiones	0.00	0.00
Otros Gastos	0.00	0.00
<b>Inversión Pública</b>	<b>0.00</b>	<b>0.00</b>
Inversión Pública no Capitalizable	0.00	0.00
<b>Total de Gastos y Otras Pérdidas</b>	<b>27,145,270.37</b>	<b>27,950,717.86</b>
<b>Resultados del Ejercicio (Ahorro/Desahorro)</b>	<b>(261,114.50)</b>	<b>2,027,471.55</b>

Bajo protesta de decir verdad declaramos que los Estados Financieros y sus Notas, son razonablemente correctos y responsabilidad del emisor

ELABORÓ

ING. ESMERALDA GUADALUPE ORTIZ EK  
JEFA DPTO. DE CONTABILIDAD

REVISÓ

L.A.F. OLGA IRINA PÉREZ VILLARINO  
ENCARGADA DE ADMINISTRACION

AUTORIZÓ

LIC. NARCIZO HAZAEL HUCHIN POOT  
DIRECTOR GENERAL



**CUENTA PÚBLICA 2022**  
**Estado de Situación Financiera**  
**Del 1o. de enero al 31 de diciembre de 2022 y 2021**  
**(Cifras en Pesos)**

**ENTE PÚBLICO: INSTITUTO TECNOLÓGICO SUPERIOR DE HOPELCHEN**

Concepto	Año		Concepto	Año	
	2022	2021		2022	2021
<b>ACTIVO</b>			<b>PASIVO</b>		
<i>Activo Circulante</i>			<i>Pasivo Circulante</i>		
Efectivo y Equivalentes	1,232,956.63	1,373,865.04	Cuentas por Pagar a Corto Plazo	3,340,511.50	3,462,697.43
Derechos a Recibir Efectivo o Equivalentes	1,818,896.99	1,617,804.01	Documentos por Pagar a Corto Plazo	0.00	0.00
Derechos a Recibir Bienes o Servicios	100,784.52	46,771.88	Porción a Corto Plazo de la Deuda Pública a Largo Plazo	0.00	0.00
Inventarios	0.00	0.00	Títulos y Valores a Corto Plazo	0.00	0.00
Almacenes	0.00	0.00	Pasivos Diferidos a Corto Plazo	0.00	0.00
Estimación por Pérdida o Deterioro de Activos Circulantes	0.00	0.00	Fondos y Bienes de Terceros en Garantía y/o Administración a Corto Plazo	0.00	0.00
Otros Activos Circulantes	0.00	0.00	Provisiones a Corto Plazo	0.00	0.00
<b>Total de Activos Circulantes</b>	<b>3,152,638.14</b>	<b>3,038,440.93</b>	Otros Pasivos a Corto Plazo	0.00	0.00
<i>Activo No Circulante</i>			<b>Total de Pasivos Circulantes</b>	<b>3,340,511.50</b>	<b>3,462,697.43</b>
Inversiones Financieras a Largo Plazo	0.00	0.00	<i>Pasivo No Circulante</i>		
Derechos a Recibir Efectivo o Equivalentes a Largo Plazo	0.00	0.00	Cuentas por Pagar a Largo Plazo	0.00	0.00
Bienes Inmuebles, Infraestructura y Construcciones en Proceso	14,104,010.60	14,104,010.60	Documentos por Pagar a Largo Plazo	0.00	0.00
Bienes Muebles	18,464,029.38	18,428,197.70	Deuda Pública a Largo Plazo	0.00	0.00
Activos Intangibles	437,477.70	437,477.70	Pasivos Diferidos a Largo Plazo	0.00	0.00
Depreciación, Deterioro y Amortización Acumulada de Bienes	(11,009,603.56)	(10,421,650.74)	Fondos y Bienes de Terceros en Garantía y/o en Administración a Largo Plazo	0.00	0.00
Activos Diferidos	0.00	0.00	Provisiones a Largo Plazo	0.00	0.00
Estimación por Pérdida o Deterioro de Activos no Circulantes	0.00	0.00	<b>Total de Pasivos No Circulantes</b>	<b>0.00</b>	<b>0.00</b>
Otros Activos no Circulantes	0.00	0.00	<b>TOTAL DEL PASIVO</b>	<b>3,340,511.50</b>	<b>3,462,697.43</b>
<b>Total de Activos No Circulantes</b>	<b>21,995,914.12</b>	<b>22,548,035.26</b>	<b>HACIENDA PÚBLICA/ PATRIMONIO</b>		
<b>TOTAL DEL ACTIVO</b>	<b>25,148,552.26</b>	<b>25,586,476.19</b>	<i>Hacienda Pública/Patrimonio Contribuido</i>	22,380,519.18	22,380,519.18
			Aportaciones	3,293,461.06	3,293,461.06
			Donaciones de Capital	19,087,058.12	19,087,058.12
			Actualización de la Hacienda Pública / Patrimonio	0.00	0.00
			<i>Hacienda Pública/Patrimonio Generado</i>	(572,478.42)	(256,740.42)
			Resultados del Ejercicio (Ahorro / Desahorro)	(261,114.50)	2,027,471.55
			Resultados de Ejercicios Anteriores	7,447,120.75	5,419,649.20
			Revalúos	0.00	0.00
			Reservas	0.00	0.00
			Rectificaciones de Resultados de Ejercicios Anteriores	(7,758,484.67)	(7,703,861.17)
			<i>Exceso o Insuficiencia en la Actualización de la Hacienda Pública/Patrimonio</i>	0.00	0.00
			Resultado por Posición Monetaria	0.00	0.00
			Resultado por Tenencia de Activos no Monetarios	0.00	0.00
			<b>Total Hacienda Pública/ Patrimonio</b>	<b>21,808,040.76</b>	<b>22,123,778.76</b>
			<b>TOTAL DEL PASIVO Y HACIENDA PÚBLICA / PATRIMONIO</b>	<b>25,148,552.26</b>	<b>25,586,476.19</b>

Bajo protesta de decir verdad declaramos que los Estados Financieros y sus Notas, son razonablemente correctos y responsabilidad del emisor

ELABORÓ

ING. ESMERALDA GUADALUPE ORTIZ EK

Jefa DPTO. CONTABILIDAD

REVISÓ

L.A.F. OLGA IRINA PÉREZ VILLARINO

ENCARGADA DE ADMINISTRACION

AUTORIZÓ

LIC. NARCIZO HAZAEL HUCHIN POST

DIRECTOR GENERAL





**CUENTA PÚBLICA 2022**  
**Estado de Variación en la Hacienda Pública**  
**Del 1o. de enero al 31 de diciembre de 2022**  
**(Cifras en Pesos)**

**ENTE PÚBLICO: INSTITUTO TECNOLÓGICO SUPERIOR DE HOPELCHEN**

Concepto	Hacienda Pública/Patrimonio Contribuido	Hacienda Pública/Patrimonio Generado de Ejercicios Anteriores	Hacienda Pública/Patrimonio Generado del Ejercicio	Exceso o Insuficiencia en la Actualización de la Hacienda Pública / Patrimonio	TOTAL
<b>Hacienda Pública / Patrimonio Contribuido Neto de 2021</b>	<b>22,380,519.18</b>	<b>0.00</b>	<b>0.00</b>	<b>0.00</b>	<b>22,380,519.18</b>
Aportaciones	3,293,461.06				3,293,461.06
Donaciones de Capital	19,087,058.12				19,087,058.12
Actualización de la Hacienda Pública/Patrimonio	0.00				0.00
<b>Hacienda Pública / Patrimonio Generado Neto de 2021</b>		<b>(505,122.28)</b>	<b>248,381.86</b>		<b>(256,740.42)</b>
Resultados del Ejercicio (Ahorro/Desahorro)			248,381.86		248,381.86
Resultados de Ejercicios Anteriores		5,419,649.20			5,419,649.20
Revalúos		0.00			0.00
Reservas		0.00			0.00
Rectificaciones de Resultados de Ejercicios Anteriores		(5,924,771.48)			(5,924,771.48)
<b>Exceso o Insuficiencia en la Actualización de la Hacienda Pública / Patrimonio Neto de 2021</b>				<b>0.00</b>	<b>0.00</b>
Resultado por Posición Monetaria				0.00	0.00
Resultado por Tenencia de Activos no Monetarios				0.00	0.00
<b>Hacienda Pública/Patrimonio Neto Final de 2021</b>	<b>22,380,519.18</b>	<b>(505,122.28)</b>	<b>248,381.86</b>	<b>0.00</b>	<b>22,123,778.76</b>
<b>Cambios en la Hacienda Pública / Patrimonio Contribuido Neto de 2022</b>	<b>0.00</b>				<b>0.00</b>
Aportaciones	0.00				0.00
Donaciones de Capital	0.00				0.00
Actualización de la Hacienda Pública/Patrimonio	0.00				0.00
<b>Variaciones de la Hacienda Pública / Patrimonio Generado Neto de 2022</b>		<b>2,027,471.55</b>	<b>(2,343,209.55)</b>		<b>(315,738.00)</b>
Resultados del Ejercicio (Ahorro/Desahorro)			(261,114.50)		(261,114.50)
Resultados de Ejercicios Anteriores		2,027,471.55	(2,027,471.55)		0.00
Revalúos			0.00		0.00
Reservas			0.00		0.00
Rectificaciones de Resultados de Ejercicios Anteriores			(54,623.50)		(54,623.50)
<b>Exceso o Insuficiencia en la Actualización de la Hacienda Pública / Patrimonio Neto de 2022</b>				<b>0.00</b>	<b>0.00</b>
Resultado por Posición Monetaria				0.00	0.00
Resultado por Tenencia de Activos no Monetarios				0.00	0.00
<b>Hacienda Pública / Patrimonio Neto Final de 2022</b>	<b>22,380,519.18</b>	<b>1,522,349.27</b>	<b>(2,094,827.69)</b>	<b>0.00</b>	<b>21,808,040.76</b>

Bajo protesta de decir verdad declaramos que los Estados Financieros y sus Notas, son razonablemente correctos y responsabilidad del emisor

ELABORÓ

ING. ESMERALDA GUADALUPE ORTIZ EK  
JEFA DPTO. DE CONTABILIDAD

REVISÓ

L.A.F. OLGA RINA PEREZ VILLARINO  
ENCARGADA DE ADMINISTRACION

AUTORIZÓ

LIC. NARCIZO HAZAEL HUCHIMPOOT  
DIRECTOR GENERAL



**CUENTA PÚBLICA 2022**  
**Estado de Cambios en la Situación Financiera**  
**Del 1o. de enero al 31 de diciembre de 2022**  
**(Cifras en Pesos)**

**ENTE PÚBLICO: INSTITUTO TECNOLÓGICO SUPERIOR DE HOPELCHEN**

Concepto	Origen	Aplicación
<b>ACTIVO</b>	728,861.41	290,937.30
<b>Activo Circulante</b>	140,908.41	255,105.62
Efectivo y Equivalentes	140,908.41	0.00
Derechos a Recibir Efectivo o Equivalentes	0.00	201,092.98
Derechos a Recibir Bienes o Servicios	0.00	54,012.64
Inventarios	0.00	0.00
Almacenes	0.00	0.00
Estimación por Pérdida o Deterioro de Activos Circulantes	0.00	0.00
Otros Activos Circulantes	0.00	0.00
<b>Activo No Circulante</b>	587,953.00	35,831.68
Inversiones Financieras a Largo Plazo	0.00	0.00
Derechos a Recibir Efectivo o Equivalentes a Largo Plazo	0.00	0.00
Bienes Inmuebles, Infraestructura y Construcciones en Proceso	0.00	0.00
Bienes Muebles	0.00	35,831.68
Activos Intangibles	0.00	0.00
Depreciación, Deterioro y Amortización Acumulada de Bienes	587,953.00	0.00
Activos Diferidos	0.00	0.00
Estimación por Pérdida o Deterioro de Activos no Circulantes	0.00	0.00
Otros Activos no Circulantes	0.00	0.00
<b>PASIVO</b>	0.00	122,185.93
<b>Pasivo Circulante</b>	0.00	122,185.93
Cuentas por Pagar a Corto Plazo	0.00	122,185.93
Documentos por Pagar a Corto Plazo	0.00	0.00
Porción a Corto Plazo de la Deuda Pública a Largo Plazo	0.00	0.00
Títulos y Valores a Corto Plazo	0.00	0.00
Pasivos Diferidos a Corto Plazo	0.00	0.00
Fondos y Bienes de Terceros en Garantía y/o Administración a Corto Plazo	0.00	0.00
Provisiones a Corto Plazo	0.00	0.00
Otros Pasivos a Corto Plazo	0.00	0.00
<b>Pasivo No Circulante</b>	0.00	0.00
Cuentas por Pagar a Largo Plazo	0.00	0.00
Documentos por Pagar a Largo Plazo	0.00	0.00
Deuda Pública a Largo Plazo	0.00	0.00
Pasivos Diferidos a Largo Plazo	0.00	0.00
Fondos y Bienes de Terceros en Garantía y/o en Administración a Largo Plazo	0.00	0.00
Provisiones a Largo Plazo	0.00	0.00
<b>HACIENDA PÚBLICA/ PATRIMONIO</b>	2,027,471.55	2,343,209.55
<b>Hacienda Pública/Patrimonio Contribuido</b>	0.00	0.00
Aportaciones	0.00	0.00
Donaciones de Capital	0.00	0.00
Actualización de la Hacienda Pública / Patrimonio	0.00	0.00
<b>Hacienda Pública/Patrimonio Generado</b>	2,027,471.55	2,343,209.55
Resultados del Ejercicio (Ahorro / Desahorro)	0.00	2,288,586.05
Resultados de Ejercicios Anteriores	2,027,471.55	0.00
Revalúos	0.00	0.00
Reservas	0.00	0.00
Rectificaciones de Resultados de Ejercicios Anteriores	0.00	54,623.50
<b>Exceso o Insuficiencia en la Actualización de la Hacienda Pública/Patrimonio</b>	0.00	0.00
Resultado por Posición Monetaria	0.00	0.00
Resultado por Tenencia de Activos no Monetarios	0.00	0.00

Bajo protesta de decir verdad declaramos que los Estados Financieros y sus Notas, son razonablemente correctos y responsabilidad del emisor

ELABORÓ

ING. ESMERALDA GUADALUPE ORTIZ EK  
 JEFA DPTO. CONTABILIDAD

REVISÓ

L.A.F. OLGA TRINA PÉREZ VILLARINO  
 ENCARGADA DE ADMINISTRACION

AUTORIZÓ

LIC. NARCIZO HAZARI HUCHIN POOT  
 DIRECTOR GENERAL



**CUENTA PÚBLICA 2022**  
**Estado de Flujos de Efectivo**  
**Del 1o. de enero al 31 de diciembre de 2022 y 2021**  
**(Cifras en Pesos)**

**ENTE PÚBLICO: INSTITUTO TECNOLÓGICO SUPERIOR DE HOPELCHEN**

Concepto	2022	2021
<b>Flujos de Efectivo de las Actividades de Operación</b>		
<b>Origen</b>	<b>26,884,155.87</b>	<b>29,978,189.04</b>
Impuestos	0.00	0.00
Cuotas y Aportaciones de Seguridad Social	0.00	0.00
Contribuciones de mejoras	0.00	0.00
Derechos	0.00	0.00
Productos	0.00	11.90
Aprovechamientos	0.00	0.00
Ingresos por Venta de Bienes y Prestación de Servicios	904,615.07	821,517.00
Participaciones, Aportaciones, Convenios, Incentivos Derivados de la Colaboración Fiscal y Fondos Distintos de Aportaciones	3,843,634.80	5,674,558.79
Transferencias, Asignaciones, Subsidios y Subvenciones, y Pensiones y Jubilaciones	22,135,906.00	23,482,101.35
Otros Orígenes de Operación	0.00	0.00
<b>Aplicación</b>	<b>26,989,232.60</b>	<b>29,794,646.38</b>
Servicios Personales	17,008,670.00	15,986,490.77
Materiales y Suministros	1,906,915.41	2,674,466.70
Servicios Generales	5,890,274.61	5,857,501.55
Transferencias Internas y Asignaciones al Sector Público	0.00	0.00
Transferencias al resto del Sector Público	0.00	0.00
Subsidios y Subvenciones	0.00	0.00
Ayudas Sociales	1,401,825.48	1,613,312.10
Pensiones y Jubilaciones	0.00	0.00
Transferencias a Fideicomisos, Mandatos y Contratos Análogos	0.00	0.00
Transferencias a la Seguridad Social	0.00	0.00
Donativos	0.00	0.00
Transferencias al Exterior	0.00	0.00
Participaciones	0.00	0.00
Aportaciones	0.00	0.00
Convenios	0.00	505,952.64
Otras Aplicaciones de Operación	781,547.10	3,156,922.62
<b>Flujos Netos de Efectivo por Actividades de Operación</b>	<b>(105,076.73)</b>	<b>183,542.66</b>
<b>Flujos de Efectivo de las Actividades de Inversión</b>		
<b>Origen</b>	<b>0.00</b>	<b>0.00</b>
Bienes Inmuebles, Infraestructura y Construcciones en Proceso	0.00	0.00
Bienes Muebles	0.00	0.00
Otros Orígenes de Inversión	0.00	0.00
<b>Aplicación</b>	<b>35,831.68</b>	<b>2,115,654.02</b>
Bienes Inmuebles, Infraestructura y Construcciones en Proceso	0.00	653,720.23
Bienes Muebles	35,831.68	1,461,933.79
Otras Aplicaciones de Inversión	0.00	0.00
<b>Flujos Netos de Efectivo por Actividades de Inversión</b>	<b>(35,831.68)</b>	<b>(2,115,654.02)</b>
<b>Flujo de Efectivo de las Actividades de Financiamiento</b>		
<b>Origen</b>	<b>0.00</b>	<b>0.00</b>
Endeudamiento Neto	0.00	0.00
Interno	0.00	0.00
Externo	0.00	0.00
Otros Orígenes de Financiamiento	0.00	0.00
<b>Aplicación</b>	<b>0.00</b>	<b>0.00</b>
Servicios de la Deuda	0.00	0.00
Interno	0.00	0.00
Externo	0.00	0.00
Otras Aplicaciones de Financiamiento	0.00	0.00
<b>Flujos netos de Efectivo por Actividades de Financiamiento</b>	<b>0.00</b>	<b>0.00</b>
<b>Incremento/Disminución Neta en el Efectivo y Equivalentes al Efectivo</b>	<b>(140,908.41)</b>	<b>(1,932,111.36)</b>
<b>Efectivo y Equivalentes al Efectivo al Inicio del Ejercicio</b>	<b>1,373,865.04</b>	<b>3,305,976.40</b>
<b>Efectivo y Equivalentes al Efectivo al Final del Ejercicio</b>	<b>1,232,956.63</b>	<b>1,373,865.04</b>

Bajo protesta de decir verdad declaramos que los Estados Financieros y sus Notas, son razonablemente correctos y responsabilidad del emisor

ELABORÓ  
  
 ING. ESMERALDA GUADALUPE ORTIZ EK  
 JEFA DPTO. DE CONTABILIDAD

REVISÓ  
  
 L.A.F. OLGA IRINA PEREZ VILLARINO  
 ENCARGADA DE ADMINISTRACION

AUTORIZÓ  
  
 LIC. NARCIZO HAZAEL HUCHIN POOT  
 DIRECTOR GENERAL


**INSTITUTO TECNOLÓGICO SUPERIOR DE HOPELCHEN**  
**Informe de Pasivos Contingentes**  
**Del 1 de Enero al 31 de Diciembre de 2022**  
**(Pesos)**

*"En Cumplimiento a lo dispuesto en los artículos 46, Fracción I, Inciso f), y 52 de la Ley General de Contabilidad Gubernamental y de conformidad con lo establecido en el Capítulo VII, Numeral, II, Inciso h) del Manual de Contabilidad Gubernamental emitido por el CONAC, el Ente Público informa lo siguiente:"*


Cuenta	Concepto	Importe
AL 31 DE DICIEMBRE DE 2022, EL INSTITUTO TECNOLÓGICO SUPERIOR DE HOPELCHÉN NO CUENTA CON PASIVOS CONTINGENTES QUE INFORMAR.		

Bajo protesta de decir verdad declaramos que los Estados Financieros y sus Notas son razonablemente correctos y responsabilidad del emisor


ELABORÓ

  
\_\_\_\_\_  
ING. Esmeralda Guadalupe Ortiz Ek  
Jefa dpto. de contabilidad.

REVISÓ

  
\_\_\_\_\_  
L.A.F. Olga Irina Pérez Villarino  
Encargada de Administración.

AUTORIZÓ

  
\_\_\_\_\_  
Lic. Narcizo Hazael Huchin Poot  
Director General.

**ENERO-DICIEMBRE 2022**  
**NOTAS A LOS ESTADOS FINANCIEROS**  
**INSTITUTO TECNOLÓGICO SUPERIOR DE HOPELCHÉN**

**a) NOTAS DE DESGLOSE**

**I) Notas al Estado de Situación Financiera**

**Activo**

**Efectivo y Equivalentes**

Se cuenta con una caja chica por un monto de \$62,998.78 para cubrir gastos menores.

A continuación se relacionan las cuentas que integran el rubro de efectivo y equivalentes:

Concepto	2022	2021
Efectivo	\$62,998.78	\$16,438.08
<b>Suma</b>	<b>\$62,998.78</b>	<b>\$16,438.08</b>

**Bancos/Tesorería**

Representa el monto de efectivo disponible propiedad de INSTITUTO TECNOLÓGICO SUPERIOR DE HOPELCHÉN, en instituciones bancarias, su importe se integra por:

Banco	Importe
Federal 0198869596	-2,366.62
Estatad 0199294317	1,692.99
Ingresos Propios 0105703328	124,367.65
Estatad Serv Personales 2017 0110545244	3,029.44
Estatad Gastos de Operación 2017 0110609145	897.86
Estatad Serv Personales 2018 0111205404	4,288.11
Estatad Gastos de Operación 2018 1052	24,768.29
Estatad 2019 2476	4,000.00
Estatad 2019 8390	-2.69
Estatad Gasto de Operación 2020 5299	8,903.75
Estatad 2021 3197	41,281.08
Convenio Kellogg Apicultura 9542	362,821.26
FAM remanentes 2019 Cta. 0117322542	-1.20
FAM 2020 Cta. 0117322615	1.20
Federal Cta. 011816733	537,112.38
Estatad 2022 Cta. 0118106630	6,302.59
Estatad 2022, complemento Cta. 0119365508	52,861.76
<b>Suma</b>	<b>\$1,169,957.85</b>

**ENERO-DICIEMBRE 2022**  
**NOTAS A LOS ESTADOS FINANCIEROS**  
**INSTITUTO TECNOLÓGICO SUPERIOR DE HOPELCHÉN**

**Inversiones Temporales**


No contamos con inversiones temporales.

**Fondos con Afectación Específica**

No tenemos fondos con afectación específica, nuestros ingresos ya están destinados por medio del presupuesto

**Derechos a recibir Efectivo y Equivalentes y Bienes o Servicios a Recibir**

Se presenta la siguiente tabla desglosando los deudores diversos



**ENERO-DICIEMBRE 2022**  
**NOTAS A LOS ESTADOS FINANCIEROS**  
**INSTITUTO TECNOLÓGICO SUPERIOR DE HOPELCHÉN**

Concepto	2022	2021
Viáticos	60,159.91	60,159.91
Proyectos	434,083.26	434,083.26
Oscar Lopez Yarzagaray	-945.70	-945.70
MARCO ANTONIO PANTI GONZALEZ	7,374.00	7,374.00
CENA GUADALUPE QUEZADA HERRERA	31,368.79	31,368.79
LUZ MARIA HERNANDEZ	2,934.04	2,934.04
SHENIA ARELY SIMA GONZALEZ	40,000.00	40,000.00
DANIEL ALBERTO PANTI GONZALEZ	18,300.00	18,300.00
FRANCISCO GABRIEL HECHEVERRIA	5,000.00	5,000.00
MIGUEL ISIDRO LARA NOVELO	3,314.58	3,314.58
JACQUELINE SANCHEZ MANIAU	511.28	511.28
HIRAM ARANDA CALDERON	198,571.59	198,571.59
OLGA IRINA PEREZ VILLARINO	107,387.09	23,364.24
ALEX SANTY UC AYALA	63,763.05	63,763.05
LUIS ALBERTO UICAB BRITO	118,100.00	117,000.00
CINDY GUADALUPE RIVERA DZIB	100,000.00	100,000.00
JAVIER SALVADOR BORGES CHIN	312.00	-68.00
FRANCISCO ANTONIO GONZALEZ CHAN	5,023.96	5,023.96
Gastos por comprobar global	61,190.77	61,190.77
Gastos por comprobar	357,723.12	356,973.12
Wilbert Antonio Medina Rosas	6,080.00	0.00
GUADALUPE PRISCILA ROSADO POOT	22,584.00	3,240.00
MARCO ANTONIO PANTI GONZALEZ	779.00	779.00
SCARLETT SANCHEZ SANTOS	0.19	0.00
JOSE HERMENEJILDO DZIB CAUICH	37,641.43	0.00
NARCIZO HAZAEL HUCHIN POOT	3,450.00	0.00
Paola del Rosario Martin Balan	-20.00	0.00
Subsidio al Salario	31.34	1,359.68
SEGURO VE POR MAS S.A.	922.70	0.00
Pagos pendientes a terceros por comprobar	34,212.58	15,662.58
Gastos a comprobar por proyectos	59,792.76	29,592.61
<b>Suma</b>	<b>\$1,779,645.74</b>	<b>\$1,578,552.76</b>

**ENERO-DICIEMBRE 2022**  
**NOTAS A LOS ESTADOS FINANCIEROS**  
**INSTITUTO TECNOLÓGICO SUPERIOR DE HOPELCHÉN**

**Derechos a recibir bienes o servicios**

Concepto	2022	2021
<b>ANTICIPO A PROVEEDORES POR ADQ. DE BIENES Y PREST DE SERV A C.P.</b>	<b>75,264.52</b>	<b>21,251.88</b>
Antonio de León Canastuj	53,083.48	0.00
Marco Antonio Alpuche Sansores	2,088.00	2,088.00
Piensa Rojo SA de CV	5,013.88	5,013.88
Seguro Ve por Mas S.A.	9,100.00	9,100.00
Rosalva Quezada Herrera	5,929.16	5,000.00
Luis Angel Valdéz Pérez	50.00	50.00
<b>ANTICIPO A PROVEEDORES POR ADQ. DE BIENES INMUEBLES Y MUEBLES A C.P.</b>	<b>25,520.00</b>	<b>25,520.00</b>
Luis Alfonso Us Poot	25,520.00	25,520.00
<b>Suma</b>	<b>100,784.52</b>	<b>46,771.88</b>

CONCEPTO	90	180	MENOR-IGUAL 365	MAYOR 365	TOTAL
<b>DERECHOS A RECIBIR EFECTIVO Y EQUIVALENTES</b>					
1122.01 CUENTAS POR COBRAR POR VENTA DE BIENES Y PRESTACIÓN DE SERVICIOS	39,041.25				39,041.25
1122.06 RECURSOS ESTATALES DE EJERCICIOS ANTERIORES POR RECIBIR					-
1122.09 OTRAS CUENTAS POR COBRAR			-		-
1124.5 INGRESOS POR RECUPERAR A CORTO PLAZO	210.00		-	-	210.00
1123.01 DEUDORES DIVERSOS POR COBRAR A CORTO PLAZO	-		1,779,645.74	-	1,779,645.74
			1,779,645.74	-	1,818,896.99
1130 DERECHOS A RECIBIR BIENES O SERVICIOS	-		-	100,784.52	100,784.52
<b>TOTAL DERECHOS A RECIBIR EFECTIVO Y EQUIVALENTES Y DERECHOS A RECIBIR BIENES O SERVICIOS</b>			<b>1,779,645.74</b>	<b>100,784.52</b>	<b>1,919,681.51</b>



**ENERO-DICIEMBRE 2022**  
**NOTAS A LOS ESTADOS FINANCIEROS**  
**INSTITUTO TECNOLÓGICO SUPERIOR DE HOPELCHÉN**

**Deudores Diversos por Cobrar a Corto Plazo**

Son los montos presentados en el punto de derechos a recibir en efectivo y equivalentes

**Otros Derechos a recibir Efectivo y Equivalentes a Corto Plazo**

No contamos con otros derechos a recibir en efectivo y equivalentes

**Bienes Disponibles para su Transformación o Consumo (inventarios)**

No contamos con inventario, pues no se produce ningún bien.

No tenemos almacén, pues no vendemos, ni producimos algún bien o servicio.

**Inversiones Financieras**

No tenemos saldos en inversiones, no han contratado, ya que el dinero siempre está en circulación

Al no contar con inversiones, no tenemos saldos que informar, o aportaciones realizadas que reportar.

**Bienes Muebles, Inmuebles e Intangibles**

**Bienes inmuebles:**

Se integra de la siguiente manera:

Concepto	2022	2021	% DEPN	ESTADO
TERRENOS	4,044,215.20	4,044,215.20	0%	BUEN ESTADO
EDIFICIOS NO HABITACIONALES	7,714,648.67	7,714,648.67	0%	BUEN ESTADO
CONSTRUCCIONES EN PROCESO	653,720.23	653,720.23	0%	BUEN ESTADO
OTROS BIENES INMUEBLES	1,691,426.50	1,691,426.50	0%	BUEN ESTADO
<b>Bienes inmuebles</b>	<b>14,104,010.60</b>	<b>14,104,010.60</b>		
DEPRECIACIÓN ACUMULADA DE BIENES INMUEBLES	-449,276.21	-449,276.21		
<b>VALOR NETO DE BIENES INMUEBLES</b>	<b>\$13,654,734.39</b>	<b>\$13,654,734.39</b>		

**ENERO-DICIEMBRE 2022**  
**NOTAS A LOS ESTADOS FINANCIEROS**  
**INSTITUTO TECNOLÓGICO SUPERIOR DE HOPELCHÉN**

El Instituto Tecnológico Superior de Hopelchen tiene dos edificios construidos, con una superficie de 1,265.50 y 1,973.90 metros cuadrados cada uno y tienen un valor catastral de acuerdo a una valuación hecha por el H. Ayuntamiento de Hopelchen con fecha 1 de septiembre de 2019 de un monto de \$2,074,154.50 y \$3,234,222.10, montos que aún no se incorporan a la Contabilidad debido a que estamos en espera de que INIFEEC nos reporte el costo real de la construcción de ambos edificios.

**Bienes muebles**

Se integra de la siguiente manera:

Concepto	2022	2021	% DEPN	ESTADO
MOBILIARIO Y EQUIPO DE ADMINISTRACIÓN	12,299,212.03	12,299,212.03	5%	BUEN ESTADO
MOBILIARIO Y EQUIPO EDUCACIONAL Y RECREATIVO	763,937.98	746,590.18	5%	BUEN ESTADO
EQUIPO E INSTRUMENTAL MÉDICO Y DE LABORATORIO	2,233,314.20	2,233,314.20	5%	BUEN ESTADO
VEHICULOS Y EQUIPO DE TRANSPORTE	1,240,500.00	1,240,500.00	25%	BUEN ESTADO
MAQUINARIA, OTROS EQUIPOS Y HERRAMIENTAS	1,884,980.15	1,866,496.27	10%	BUEN ESTADO
COLECCIONES, OBRAS DE ARTE Y OBJETOS VALIOSOS	42,085.02	42,085.02	5%	BUEN ESTADO
<b>Bienes Muebles</b>	<b>\$18,464,029.38</b>	<b>\$18,428,197.70</b>		
SOFTWARE	319,928.00	319,928.00		BUEN ESTADO
LICENCIAS	117,549.70	117,549.70		BUEN ESTADO
<b>Bienes intangibles</b>	<b>\$437,477.70</b>	<b>\$437,477.70</b>		
DEPRECIACIÓN ACUMULADA DE BIENES MUEBLES E INTANGIBLES	10,452,043.16	-10,421,650.74		
<b>Depreciación bienes muebles e intangibles</b>	<b>\$10,452,043.16</b>	<b>-\$10,421,650.74</b>		
<b>Suma</b>	<b>\$29,353,550.24</b>	<b>\$8,444,024.66</b>		

**Activo Diferido**

No poseemos activo diferido

**Estimaciones y Deterioros**

No tenemos estimaciones y deterioros, pues no contamos con cuentas incobrables, inventarios, activos biológicos.

**Otros Activos**

**ENERO-DICIEMBRE 2022**  
**NOTAS A LOS ESTADOS FINANCIEROS**  
**INSTITUTO TECNOLÓGICO SUPERIOR DE HOPELCHÉN**

Hasta la fecha de actualización, no tenemos otros activos

**Pasivo**

Este género se compone de dos grupos, el Pasivo Circulante y el Pasivo No Circulante, en éstos inciden pasivos derivados de operaciones por servicios personales, cuentas por pagar por operaciones presupuestarias devengadas y contabilizadas al 31 de diciembre del ejercicio correspondiente; pasivos por obligaciones laborales, a continuación se presenta la integración del pasivo:

Concepto	2022	2021
Pasivo circulante	3,340,511.50	3,462,597.43
Pasivo no circulante	0	0
<b>Suma de Pasivo</b>	<b>\$3,340,511.50</b>	<b>\$3,462,597.43</b>

**Pasivo Circulante**

Destacan entre las principales partidas del Pasivo Circulante las siguientes:

Concepto	Importe	90	180	MENOR O IGUAL A 365	MAYOR A 365
SERVICIOS PERSONALES POR PAGAR A CORTO PLAZO	435,249.44	435,249.44			
PROVEEDORES POR PAGAR A CORTO PLAZO	2,184,615.92	49,501.52			2,135,114.40
TRANSFERENCIAS OTORGADAS POR PAGAR A CORTO PLAZO	-7,349.99	-7,349.99			
RETENCIONES Y CONTRIBUCIONES POR PAGAR A CORTO PLAZO	687,739.95	687,739.95			
OTRAS CUENTAS POR PAGAR A CORTO PLAZO	40,256.18	40,256.18			
<b>TOTAL</b>	<b>\$3,340,511.50</b>	<b>\$1,205,397.10</b>	<b>\$0.00</b>	<b>\$0.00</b>	<b>\$2,135,114.40</b>

**Servicios Personales por Pagar a Corto Plazo**

El importe de esta cuenta esta constituido principalmente por: Aportaciones de Seguridad Social (patronal), Aportaciones al INFONAVIT mismas que se pagan en el mes de enero de 2023.

**ENERO-DICIEMBRE 2022**  
**NOTAS A LOS ESTADOS FINANCIEROS**  
**INSTITUTO TECNOLÓGICO SUPERIOR DE HOPELCHÉN**

**Retenciones por Pagar a Corto Plazo**

El importe de esta cuenta esta constituido principalmente por: Retenciones de ISR por Sueldos y Salarios, Honorarios y por Arrendamiento, mismo que se pagan en el mes de enero 2023; retenciones derivadas de aportaciones de seguridad social (Trabajadores) mismas que se liquidan en el mes de enero de 2023.

Concepto	2022
Retenciones 10% ISR	24,009.65
IVA retenido	30,088.62
ISR retenido por sueldos	573,653.95
ISR retenido por asimilados	2,877.93
Retención ISR RESICO	1,455.05
IMSS retenido	-15,390.95
Crédito INFONAVIT	71,045.34
Impuestos sobre nómina	0.39
Otras retenciones por pagar	-0.03
<b>Total de retenciones por pagar</b>	<b>\$687,739.95</b>

**Ingresos por Clasificar a Corto Plazo**

Representa los recursos depositados de INSTITUTO TECNOLÓGICO SUPERIOR DE HOPELCHÉN, pendientes de clasificar según los conceptos del Clasificador por Rubros de Ingresos. A la fecha no tiene saldo ésta cuenta

**Proveedores por Pagar a Corto Plazo**

Representa los adeudos con proveedores derivados de operaciones de INSTITUTO TECNOLÓGICO SUPERIOR DE HOPELCHÉN, con vencimiento menor o igual a doce meses.

**ENERO-DICIEMBRE 2022**  
**NOTAS A LOS ESTADOS FINANCIEROS**  
**INSTITUTO TECNOLÓGICO SUPERIOR DE HOPELCHÉN**

Proveedor	2022
E.S.G.E.S., SA DE CV	-652.70
Luis Alberto Del Pino Martínez	2,820.02
José Rafael Ramírez Vives	58.00
Asociación Mexicana para el Desarrollo de la Pequeña Empresa AC	1,600.00
Mario Manuel León Pérez	10,753.20
Luis Efraín Cauich Kantún	120.00
Blue Circle Consultores S de RL de CV	34,800.00
Proveedor global	2,135,114.40
<b>Total Proveedores por pagar a corto plazo</b>	<b>\$2,184,612.92</b>

**Fondos de Bienes de Terceros en Administración y/o Garantía a corto y largo plazo**

No se cuenta con éste tipo de fondos.

**Pasivo Diferido y Pasivos No Circulante**

No contamos con pasivo diferido, nuestro pasivo es a corto plazo



**ENERO-DICIEMBRE 2022**  
**NOTAS A LOS ESTADOS FINANCIEROS**  
**INSTITUTO TECNOLÓGICO SUPERIOR DE HOPELCHÉN**

**II) Notas al Estado de Actividades**

**Ingresos de Gestión**

Están integrados por los ingresos percibidos por la Institución por ingresos por venta de bienes derivados principalmente de inscripciones, colegiaturas, cuotas de exámenes, etc.

Concepto	Importe
INGRESOS DE GESTIÓN	904,615.07
<b>Subtotal Ingresos de gestión</b>	<b>\$904,615.07</b>

**Participaciones, Aportaciones, Convenios, Incentivos Derivados de la Colaboración Fiscal, Fondos Distintos de Aportaciones, Transferencias, Asignaciones, Subsidios y Subvenciones y Pensiones y Jubilaciones.**

CONVENIOS	3,843,634.80
TRANSFERENCIAS, ASIGNACIONES, SUBSIDIOS Y SUBVENCIONES, Y PENSIONES Y JUBILACIONES	22,135,906.00
<b>Subtotal participaciones, aportaciones, convenios, incentivos derivados de la colaboración fiscal, fondos distintos de aportaciones, transferencias, asignaciones, subsidios y subvenciones, y pensiones y jubilaciones</b>	<b>\$25,979,540.80</b>

**Transferencias del resto del sector público:**

**Estatat: 11,067,953.00**

**Federal: 11,067,953.00**

**Otros Ingresos y Beneficios**

Están constituidos fundamentalmente por el incremento por variación de inventarios, disminución del exceso de estimaciones por pérdida o deterioro u obsolescencia, disminución del exceso de provisiones y de otros ingresos y beneficios varios:

CONCEPTO	IMPORTE
OTROS INGRESOS Y BENEFICIOS VARIOS	-
OTROS INGRESOS DE EJERCICIOS ANTERIORES	-
<b>SUMA OTROS INGRESOS Y BENEFICIOS VARIOS</b>	<b>-</b>

**ENERO-DICIEMBRE 2022**  
**NOTAS A LOS ESTADOS FINANCIEROS**  
**INSTITUTO TECNOLÓGICO SUPERIOR DE HOPELCHÉN**

**Gastos y Otras Pérdidas**

Concepto	Importe
REMUNERACIONES AL PERSONAL DE CARÁCTER PERMANENTE	10,785,414.27
REMUNERACIONES AL PERSONAL DE CARÁCTER TRANSITORIO	243,400.20
REMUNERACIONES ADICIONALES Y ESPECIALES	1,993,382.20
SEGURIDAD SOCIAL	2,481,576.26
OTRAS PRESTACIONES SOCIALES Y ECONÓMICAS	1,853,684.04
MATERIALES DE ADMINISTRACIÓN, EMISIÓN DE DOCUMENTOS Y ARTÍCULOS OFICIALES	636,286.85
ALIMENTOS Y UTENSILIOS	241,370.01
MATERIAS PRIMAS Y MATERIALES DE PRODUCCION Y COMERCIALIZACIÓN	4,340.02
MATERIALES Y ARTÍCULOS DE CONSTRUCCIÓN Y DE REPARACIÓN	96,977.19
PRODUCTOS QUÍMICOS, FARMACÉUTICOS Y DE LABORATORIO	18,586.16
COMBUSTIBLES, LUBRICANTES Y ADITIVOS	608,025.27
VESTUARIO, BLANCOS, PRENDAS DE PROTECCIÓN Y ARTÍCULOS DEPORTIVOS	223,436.51
HERRAMIENTAS, REFACCIONES Y ACCESORIOS MENORES	78,738.48
SERVICIOS BÁSICOS	1,021,319.33
SERVICIOS DE ARRENDAMIENTO	175,934.90
SERVICIOS PROFESIONALES, CIENTÍFICOS Y TÉCNICOS Y OTROS SERVICIOS	2,847,273.63
SERVICIOS FINANCIEROS, BANCARIOS Y COMERCIALES	69,408.80
SERVICIOS DE INSTALACIÓN, REPARACIÓN, MANTENIMIENTO Y CONSERVACIÓN	173,742.33
SERVICIOS DE TRASLADO Y VIÁTICOS	385,470.76
SERVICIOS OFICIALES	716,677.86
OTROS SERVICIOS GENERALES	500,447.00
AYUDAS SOCIALES A PERSONAS	191,980.00
AYUDAS SOCIALE A INSTITUCIONES	1,209,845.48
DEPRECIACIÓN DE BIENES MUEBLES	587,952.82
<b>Suma de Gastos y otras perdidas</b>	<b>27,145,270.37</b>

*J*  
*H*  
*A*

**ENERO-DICIEMBRE 2022**  
**NOTAS A LOS ESTADOS FINANCIEROS**  
**INSTITUTO TECNOLÓGICO SUPERIOR DE HOPELCHÉN**

**III) Notas al Estado de Variación en la Hacienda Pública**

**1. HACIENDA PÚBLICA / PATRIMONIO CONTRIBUIDO**

Representa las aportaciones, con fines permanentes, del sector privado, público y externo que incrementan la hacienda pública/patrimonio del ente público, bien sea por los recursos aportados en efectivo o en especie, con fines de incrementar el patrimonio del ente público, así como el monto de las transferencias de capital, en dinero o en especie, recibidas de unidades gubernamentales u otras instituciones, con el fin de dotar al ente público de activos necesarios para su funcionamiento.

CONCEPTO		IMPORTE	IMPORTE
<b>3111</b>	<b>PATRIMONIO</b>		<b>3,293,461.06</b>
3111-1	BIENES MUEBLES	3,293,461.06	
3111-1	BIENES INMUEBLES		
<b>312</b>	<b>DONACIONES DE CAPITAL</b>		<b>19,087,058.12</b>
3121	BIENES MUEBLES	9,733,466.32	
3122	BIENES INMUEBLES	9,353,591.80	
<b>313</b>	<b>ACTUALIZACIÓN DE LA HACIENDA PÚBLICA / PATRIMONIO</b>		<b>-</b>
3131	BIENES MUEBLES		
3132	BIENES INMUEBLES		
<b>TOTAL HACIENDA PÚBLICA / PATRIMONIO CONTRIBUIDO</b>			<b>22,380,519.18</b>

**2. HACIENDA PÚBLICA / PATRIMONIO GENERADO**

Representa la acumulación de resultados de la gestión de ejercicios anteriores, incluyendo las aplicaciones a reservas, resultados del ejercicio en operación y los eventos identificables y cuantificables que le afectan de acuerdo con los lineamientos emitidos por el CONAC.

CONCEPTO		IMPORTE	IMPORTE
<b>RESULTADOS DEL EJERCICIO AHORRO / DESAHORRO</b>			<b>7,186,006.25</b>
321	RESULTADOS DEL EJERCICIO: (AHORRO/DESAHORRO)	- 261,114.50	
322	RESULTADOS DE EJERCICIOS ANTERIORES	7,447,120.75	
<b>REVALÚOS</b>			<b>-</b>
3231	REVALÚO DE BIENES INMUEBLES	-	
3232	REVALÚO DE BIENES MUEBLES	-	
3233	REVALÚO DE BIENES INTANGIBLES	-	
3239	OTROS REVALÚOS	-	
<b>RESERVAS</b>			<b>-</b>
324	RESERVAS	-	
<b>RECTIFICACIONES DE RESULTADOS DE EJERCICIOS ANTERIORES</b>			<b>7,758,484.67</b>
325	RECTIFICACIONES DE RESULTADOS DE EJERCICIOS ANTERIORES	- 7,758,484.67	
<b>TOTAL HACIENDA PÚBLICA / PATRIMONIO GENERADO</b>			<b>- 572,478.42</b>



**ENERO-DICIEMBRE 2022**  
**NOTAS A LOS ESTADOS FINANCIEROS**  
**INSTITUTO TECNOLÓGICO SUPERIOR DE HOPELCHÉN**

**IV) Notas al Estado de Flujos de Efectivo**

**Efectivo y equivalentes**

1. El análisis de los saldos inicial y final que figuran en la última parte del Estado de Flujo de Efectivo en la cuenta de efectivo y equivalentes es como sigue:

Concepto	2022	2021
Efectivo y equivalentes	1,232,956.63	1,373,865.04
<b>Total de efectivo y equivalentes</b>	<b>\$1,232,956.63</b>	<b>\$1,373,865.04</b>

2. Durante el periodo se realizaron las siguientes compras de bienes muebles:

Concepto	2022
Mobiliario y equipo de administración	0.00
Otros mobiliarios y equipo educacional y recreativo	17,347.80
Equipo e instrumental médico y de laboratorio	0.00
Vehículos y equipo de transporte	0.00
Maquinaria, otros equipos y herramientas	18,483.88
<b>Total de adquisición de bienes muebles</b>	<b>35,831.68</b>

3. Conciliación de los Flujos de Efectivo Netos de las Actividades de Operación y la cuenta de Ahorro/Desahorro antes de Rubros Extraordinarios.

Concepto	2022	2021
<b>Ahorro/Desahorro antes de rubros Extraordinarios</b>	<b>-261,114.50</b>	<b>2,027,471.55</b>
<i>Movimientos de partidas (o rubros) que no afectan al efectivo.</i>	587,952.82	705,343.11
<b>Flujo neto de efectivo por actividades de operación</b>	<b>\$326,838.32</b>	<b>2,732,814.66</b>

**ENERO-DICIEMBRE 2022**  
**NOTAS A LOS ESTADOS FINANCIEROS**  
**INSTITUTO TECNOLÓGICO SUPERIOR DE HOPELCHÉN**

**V) Conciliación entre los Ingresos Presupuestarios y Contables, así como entre los Egresos Presupuestarios y los Gastos Contables**

La conciliación se presentará atendiendo a lo dispuesto por el Acuerdo por el que se emite el formato de conciliación entre los ingresos presupuestarios y contables, así como entre los egresos presupuestarios y los gastos contables.

<b>1. Total de Ingresos Presupuestarios</b>	<b>26,884,155.87</b>
<b>2. Más ingresos contables no presupuestarios</b>	<b>0.00</b>
2.1 Ingresos Financieros	0.00
2.2 Incremento por variación de inventarios	0.00
2.3 Disminución del exceso de estimaciones por pérdida o deterioro u obsolescencia	0.00
2.4 Disminución del exceso de provisiones	0.00
2.5 Otros ingresos y beneficios varios	0.00
2.6 Otros ingresos contables no presupuestarios	0.00
<b>3. Menos ingresos presupuestarios no contables</b>	<b>0.00</b>
3.1 Aprovechamientos Patrimoniales	0.00
3.2 Ingresos derivados de financiamientos	0.00
3.3 Otros Ingresos Presupuestarios No Contables	0.00
<b>4. Ingresos Contables</b>	<b>26,884,155.87</b>

*J*  
*H*  
*A*

**ENERO-DICIEMBRE 2022**  
**NOTAS A LOS ESTADOS FINANCIEROS**  
**INSTITUTO TECNOLÓGICO SUPERIOR DE HOPELCHÉN**

<b>1. Total de Egresos Presupuestarios</b>		<b>26,593,149.23</b>
<b>2. Menos egresos presupuestarios no contables</b>		<b>35,831.68</b>
2.1	Materias Primas y Materiales de Producción y Comercialización	-
2.2	Materiales y Suministros	-
2.3	Mobiliario y equipo de administración	-
2.4	Mobiliario y equipo educacional y recreativo	17,347.80
2.5	Equipo e instrumental médico y de laboratorio	-
2.6	Vehículos y equipo de transporte	-
2.7	Equipo de defensa y seguridad	-
2.8	Maquinaria, otros equipos y herramientas	18,483.88
2.9	Activos biológicos	-
2.10	Bienes inmuebles	-
2.11	Activos intangibles	-
2.12	Obra pública en bienes de dominio público	-
2.13	Obra pública en bienes propios	-
2.14	Acciones y participaciones de capital	-
2.15	Compra de títulos y valores	-
2.16	Concesión de Préstamos	-
2.17	Inversiones en fideicomisos, mandatos y otros análogos	-
2.18	Provisiones para contingencias y otras erogaciones especiales	-
2.19	Amortización de la deuda pública	-
2.20	Adeudos de ejercicios fiscales anteriores (ADEFAS)	-
2.21	Otros Egresos Presupuestarios No Contables	-
<b>3. Más gastos contables no presupuestales</b>		<b>587,952.82</b>
3.1	Estimaciones, depreciaciones, deterioros, obsolescencia y amortizaciones	587,952.82
3.2	Provisiones	-
3.3	Disminución de inventarios	-
3.4	Aumento por insuficiencia de estimaciones por pérdida o deterioro u obsolescencia	-
3.5	Aumento por insuficiencia de provisiones	-
3.6	Otros Gastos	-
3.7	Otros Gastos Contables No Presupuestarios	-
<b>4. Total de Gasto Contable</b>		<b>27,145,270.37</b>


**ENERO-DICIEMBRE 2022  
NOTAS A LOS ESTADOS FINANCIEROS  
INSTITUTO TECNOLÓGICO SUPERIOR DE HOPELCHÉN**

**b) NOTAS DE MEMORIA (CUENTAS DE ORDEN)**

Las cuentas de orden se utilizan para registrar movimientos de valores que no afecten o modifiquen el balance del ente contable, sin embargo, su incorporación en libros es necesaria con fines de recordatorio contable, de control y en general sobre los aspectos administrativos, o bien, para consignar sus derechos o responsabilidades contingentes que puedan, o no, presentarse en el futuro.

Las cuentas que se manejan para efectos de estas Notas son las siguientes:

**Cuentas de Orden Contables y Presupuestarias:**

**Contables:**

Valores no tenemos

Emisión de obligaciones, declaración de ISR e IMSS

Avales y garantías No tenemos

Juicios, ninguno vigente

Contratos para Inversión Mediante Proyectos para Prestación de Servicios (PPS) y Similares, ninguno que tengamos que reportar

Bienes concesionados o en comodato, no tenemos

**Presupuestarias:**

**Cuentas de ingresos**

**Cuentas de egresos**

**ENERO-DICIEMBRE 2022**  
**NOTAS A LOS ESTADOS FINANCIEROS**  
**INSTITUTO TECNOLÓGICO SUPERIOR DE HOPELCHÉN**

**NOTAS DE MEMORIA (CUENTAS DE ORDEN)**

<b>CUENTAS DE ORDEN PRESUPUESTARIAS DE INGRESOS</b>		
	<b>CONCEPTO</b>	<b>IMPORTE</b>
811	LEY DE INGRESOS ESTIMADA	22,541,692.00
812	LEY DE INGRESOS POR EJECUTAR	- 585,885.00
813	MODIFICACIONES A LA LEY DE INGRESOS ESTIMADA	4,928,348.87
814	LEY DE INGRESOS DEVENGADA	-
815	LEY DE INGRESOS RECAUDADA	- 26,884,155.87

<b>CUENTAS DE ORDEN PRESUPUESTARIAS DE EGRESOS</b>		
	<b>CONCEPTO</b>	<b>IMPORTE</b>
821	PRESUPUESTO DE EGRESOS APROBADO	22,541,692.00
822	PRESUPUESTO DE EGRESOS POR EJERCER	- 876,891.64
823	MODIFICACIONES AL PRESUPUESTO DE EGRESOS APROBADO	4,928,348.87
824	PRESUPUESTO DE EGRESOS COMPROMETIDO	-
825	PRESUPUESTO DE EGRESOS DEVENGADO	-
826	PRESUPUESTO DE EGRESOS EJERCIDO	- 349,632.05
827	PRESUPUESTO DE EGRESOS PAGADO	- 26,243,517.18

**c) NOTAS DE GESTIÓN ADMINISTRATIVA**

**1. Introducción**

Se tomaron en cuenta los formatos y normativa de la CONAC, para efectos contables y gubernamentales.

**2. Panorama Económico y Financiero**

Durante el 2015 las condiciones de operación fueron las siguientes

Aunque el Instituto Tecnológico Superior de Hopelchén se crea en diciembre de 2014, el plantel operaba desde agosto de 2010 como un campus del Instituto Tecnológico Superior de Calkiní.

*J*  
*M*  
*P*

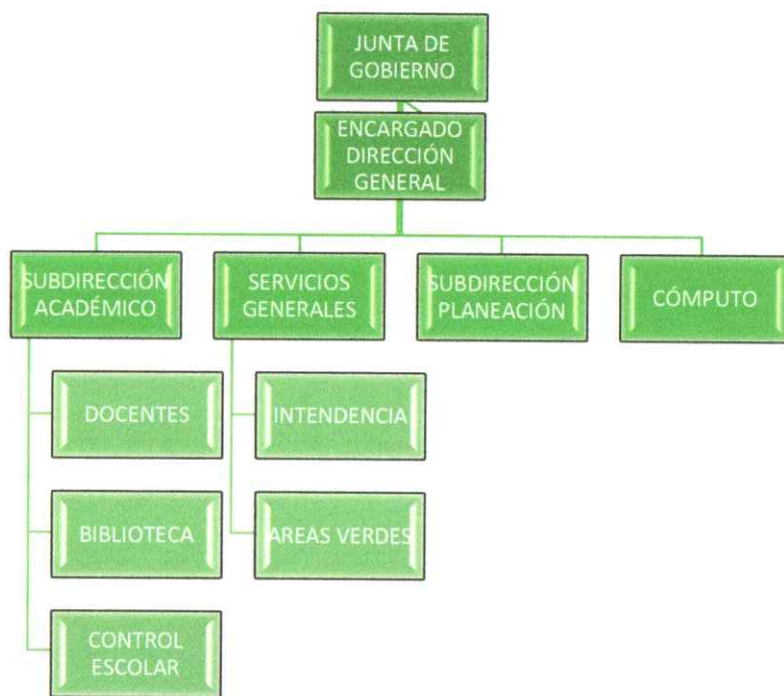
**ENERO-DICIEMBRE 2022**  
**NOTAS A LOS ESTADOS FINANCIEROS**  
**INSTITUTO TECNOLÓGICO SUPERIOR DE HOPELCHÉN**

**3. Autorización e Historia**

\* El Instituto Tecnológico Superior de Hopelchén se crea el Ocho de Diciembre de 2014 mediante Acuerdo del Ejecutivo del Estado por el que se crea el Instituto Tecnológico Superior de Hopelchén y se publica el Nueve de Diciembre del mismo año en el Periódico Oficial del Estado.

\* Durante el 2015 se realizaron los siguientes cambios:

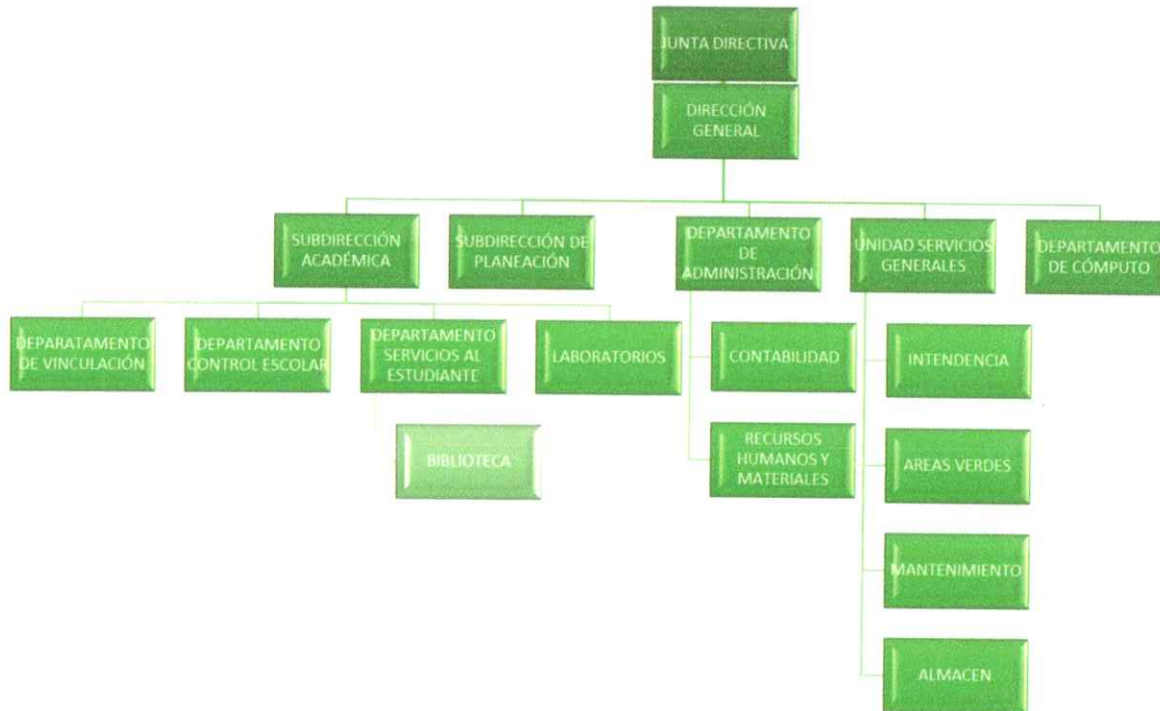
\* A PRINCIPIOS DE 2015



*F*  
*H*  
*R*

ENERO-DICIEMBRE 2022  
NOTAS A LOS ESTADOS FINANCIEROS  
INSTITUTO TECNOLÓGICO SUPERIOR DE HOPELCHÉN

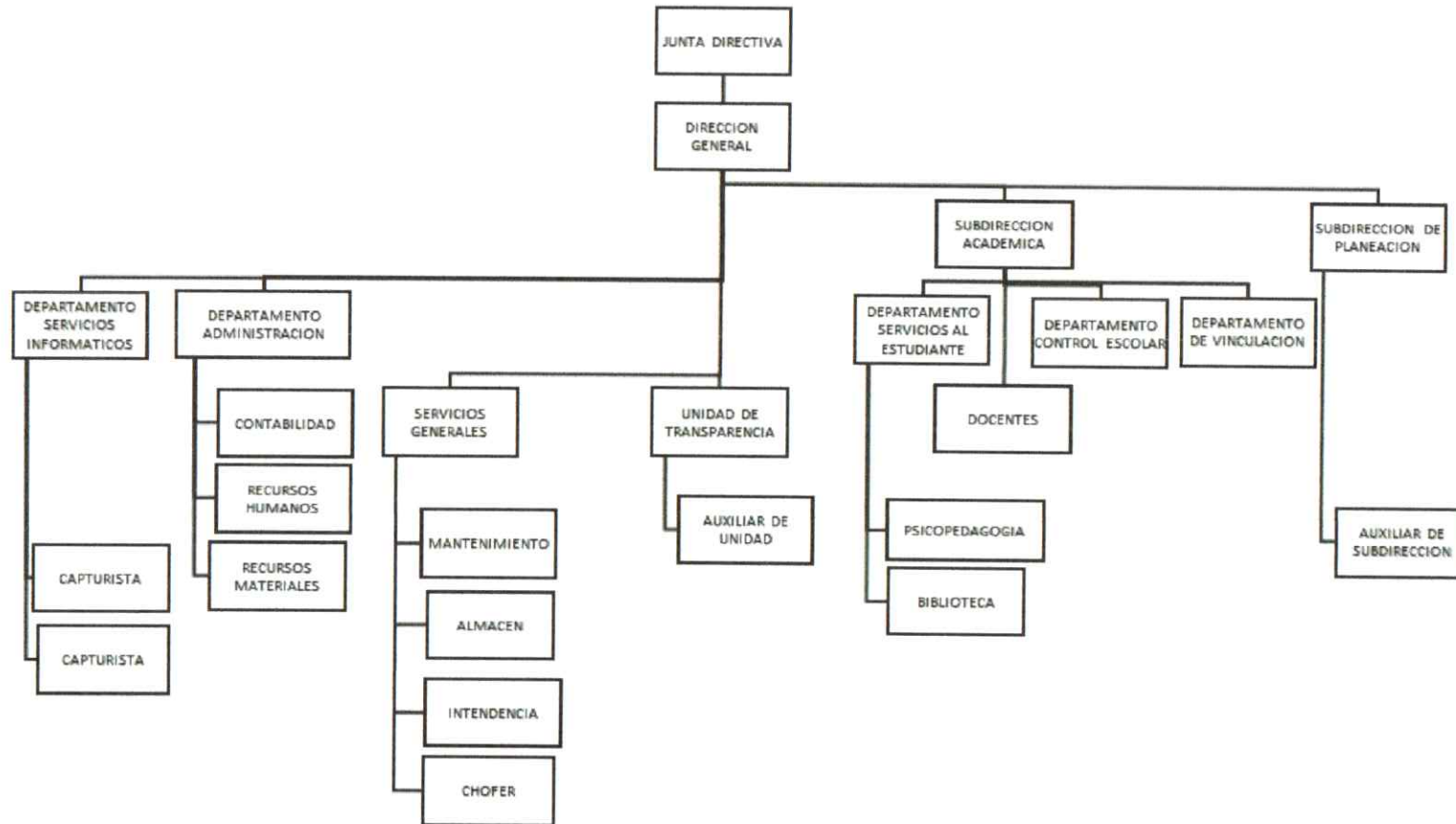
- A FINALES DE 2015



*J*  
*H*  
*A*

ENERO-DICIEMBRE 2022  
NOTAS A LOS ESTADOS FINANCIEROS  
INSTITUTO TECNOLÓGICO SUPERIOR DE HOPELCHÉN

Finales del 2017





**ENERO-DICIEMBRE 2022**  
**NOTAS A LOS ESTADOS FINANCIEROS**  
**INSTITUTO TECNOLÓGICO SUPERIOR DE HOPELCHÉN**

**4. Organización y Objeto Social**

a).- Objeto Social

Formar profesionales con estudios de licenciatura para la aplicación y generación de conocimientos científicos y tecnológicos, así como para la solución creativa de problemas derivados de los requerimientos de desarrollo económico y social del Estado de Campeche y del país.

Actualizar y especializar a los cuadros de profesionales insertos en el aparato productivo regional de bienes y servicios.

Realizar investigaciones científicas que permitan el avance del conocimiento, el desarrollo de la educación tecnológica y el mejor aprovechamiento de los recursos naturales y sociales.

b).- Principal Actividad

Impartir educación superior en las áreas industrial y de servicio, así como cursos de educación continua de superación académica.

Regular el desarrollo de sus funciones sustantivas de docencia, investigación y extensión educativa.

Proporcionar servicios de asesoría, consultoría, ensayo y control de materiales, producciones piloto y capacitación técnica a los sectores público, social y privado que lo soliciten.

Planear, desarrollar y evaluar actividades de investigación aplicada e innovación científica y tecnológica

Promover la formación y actualización continua del profesorado y personal administrativo, así como el desarrollo y consolidación de los cuerpos académicos.

c).- Ejercicio fiscal: 2019

d).- Régimen jurídico:

El Instituto Tecnológico Superior de Hopelchén es un organismo público descentralizado de la Administración Pública del Estado de Campeche, dotado de personalidad jurídica y patrimonio propios, que ejercerá funciones de docencia, investigación y extensión educativa quedando sectorizado a la Secretaría de Educación de la Administración Pública del Estado.

e).- Consideraciones fiscales del ente.

Estamos obligados a pagar ISR por salarios y a retener el mismo concepto a los empleados.

**ENERO-DICIEMBRE 2022**  
**NOTAS A LOS ESTADOS FINANCIEROS**  
**INSTITUTO TECNOLÓGICO SUPERIOR DE HOPELCHÉN**

No se cuenta con la obligación de trasladar y acreditar el IVA

f).- Estructura Organizacional básica

La estructura organizacional del Instituto está integrada por la Junta de Gobierno como máxima autoridad, la dirección general como representante general y principal autoridad después de la Junta de Gobierno.

g) Fideicomisos, mandatos y análogos de los cuales es fideicomitente o fideicomisario

El Instituto no ha suscrito fideicomisos ni mandatos.

#### **5. Bases de Preparación de los Estados Financieros**

a) Si se ha observado la normatividad emitida por el CONAC y las disposiciones legales aplicables.

Los estados financieros y sus notas son elaboradas en base al marco normativo de las reformas a la Constitución conforme al decreto por el que se expide la Ley General de Contabilidad Gubernamental y se derogan diversas disposiciones de la Ley Federal de Presupuesto y Responsabilidad Hacendaria que fueron publicados en el DOF del 31 de diciembre de 2008, y que dentro del marco normativo armoniza la compatibilidad de los modelos contables vigentes a nivel nacional, siendo de observancia obligatoria para los poderes ejecutivo, legislativo y judicial de la Federación, los Ayuntamientos de los Municipios, órganos administrativos y entidades de la administración pública paraestatal.

Los estados financieros, se encuentran preparados en base a las normas de información financiera y al Manual de contabilidad Gubernamental, tomando en consideración los criterios generales que rigen en la contabilidad gubernamental y la emisión de la información financiera de los entes públicos, con el fin de lograr una adecuada armonización.

El registro y presentación de las operaciones, se han llevado en forma consistente para el ejercicio 2019 aplicando los criterios de la contabilidad gubernamental facilitando el registro y la fiscalización de los activos, pasivos y ingresos y gastos, y en general contribuir a medir la eficacia, economía y eficiencia del gasto e ingresos públicos, la administración de la deuda pública, incluyendo las obligaciones contingentes y el patrimonio del estado.

El registro contable se lleva con base acumulativa y está conformado por el conjunto de registros, procedimientos estructurados conforme a principios técnicos comunes destinados a captar, valorar, clasificar, informar e interpretar las transacciones derivadas de la actividad económica y la administración de los activos y pasivos se efectúan en cuentas específicas, atendiendo al plan de cuentas que es el documento que refleja la

**ENERO-DICIEMBRE 2022**  
**NOTAS A LOS ESTADOS FINANCIEROS**  
**INSTITUTO TECNOLÓGICO SUPERIOR DE HOPELCHÉN**

aplicación de los postulados básicos, normas contables generales y específicas que establece el CONAC, que muestra una relación ordenada y detallada de las cuentas contables, mediante el cual se clasifican el activo, pasivo, hacienda pública o patrimonio, ingresos y los gastos públicos.

b) La normatividad aplicada para el reconocimiento, valuación y revelación de los diferentes rubros de la información financiera, así como las bases de medición utilizadas para la elaboración de los estados financieros; por ejemplo: costo histórico, valor de realización, valor razonable, valor de recuperación o cualquier otro método empleado y los criterios de aplicación de los mismos.

Todos los eventos que afectan económicamente a la institución están cuantificados en términos monetarios y se registran al costo histórico. El costo histórico de las operaciones corresponde al monto erogado para su adquisición conforme a la documentación contable original justificable y comprobatoria.

c) Postulados básicos

Los estados financieros del Instituto han sido preparados de conformidad con las reglas, postulados y lineamientos establecidos por el Consejo Nacional de Armonización Contable (CONAC) y por el Consejo para la Implementación del Proceso de Armonización Contable para el Estado de Campeche (CIPACAM). Todas las operaciones han sido objeto de registro a valor histórico. Atendiendo a las disposiciones de la ley general de contabilidad gubernamental, el Instituto ha aplicado los postulados básicos de la misma, excepto el relativo a "Consolidación de la Información Financiera":

1.1 Entes Públicos.- El Instituto Tecnológico Superior de Hopelchen de conformidad con el Acuerdo de Creación es una corporación pública, con personalidad jurídica y patrimonio libremente administrado, para los fines que le fija dicha ley y con los caracteres y competencia que la misma determina. Funcionará con las limitaciones que establecen la Constitución Política del Estado, La Constitución General de la República y las leyes que de ambas emanen.

1.2 Importancia Relativa.- La información debe mostrar los aspectos importantes de la entidad que fueron reconocidos contablemente.

1.3 Registro e Integración Presupuestaria.- La información presupuestaria de los entes públicos se integra en la contabilidad en los mismos términos que se presenta en la Ley de Ingresos y en Decreto de Presupuesto de Egresos, de acuerdo a la naturaleza económica que le corresponde. El registro presupuestario de ingreso y del egreso en los entes públicos se debe reflejar en la contabilidad, considerando sus efectos patrimoniales y su vinculación con las etapas presupuestarias correspondientes.

1.4 Consolidación de la Información Financiera.- Los estados financieros de los entes públicos deberán presentar de manera consolidada la situación financiera, los resultados de operación, el flujo de efectivo o los cambios en la situación financiera y las Variaciones en la Hacienda Pública.

**ENERO-DICIEMBRE 2022**  
**NOTAS A LOS ESTADOS FINANCIEROS**  
**INSTITUTO TECNOLÓGICO SUPERIOR DE HOPELCHÉN**

1.5 Devengo Contable.- El Instituto aplicó el registro de ingresos y de egresos atendiendo al postulado devengo contable; es decir, reconoció los ingresos al momento de existir el derecho jurídico de cobro y los gastos una vez formalizada cada transacción de egreso, cumpliendo con lo establecido sobre las bases del devengado en la ley general de contabilidad gubernamental.

1.6 Consistencia.- El Instituto durante el presente ejercicio continuó aplicando la política de registro contable relativa al activo fijo, capitalizando de manera inmediata los bienes inmuebles, muebles e intangibles adquiridos como parte del activo no circulante, excepto por aquellos bienes muebles e intangibles cuyo costo unitario de adquisición sea menor a 70 días de salario mínimo vigente, los cuáles se registrarán contablemente como un gasto, siendo sujetos a ciertos controles administrativos de la dirección de recursos materiales.

d) Normatividad supletoria

En caso de emplear varios grupos de normatividades (normatividades supletorias), deberá realizar la justificación razonable correspondiente, su alineación con los PBCG y a las características cualitativas asociadas descritas en el MCCG.

El Instituto no aplica una normatividad supletoria.

e) Para las entidades que por primera vez estén implementando la base devengada de acuerdo a la Ley de Contabilidad, deberán:

El Instituto utiliza el sistema de administración y contabilidad gubernamental (SACG.net) y aplica el sistema de registro de los ingresos y egresos atendiendo el postulado del devengo contable.

**6. Políticas de Contabilidad Significativas**

Los estados financieros son elaborados de conformidad con la Ley General de Contabilidad Gubernamental atendiendo también los acuerdos, lineamientos y criterios emitidos por el CIPACAM, así como las bases propias que podrían diferir en algún momento con las normas de información financiera mexicana (NIF), principalmente por la falta de reconocimiento de los efectos de la inflación y del reconocimiento de los beneficios al retiro del personal activo de la Institución.

**7. Posición en Moneda Extranjera y Protección por Riesgo Cambiario**

No contamos con ninguna inversión en moneda extranjera, nuestros ingresos provienen de recurso estatal y federal, por lo que no tenemos la autorización, ni están etiquetados para ese fin.

**8. Reporte Analítico del Activo**

**ENERO-DICIEMBRE 2022**  
**NOTAS A LOS ESTADOS FINANCIEROS**  
**INSTITUTO TECNOLÓGICO SUPERIOR DE HOPELCHÉN**

El saldo de los bienes muebles, inmuebles e intangibles al 31 de diciembre de 2022 es de \$21,995,914.12, se registran en base a las principales reglas de registro y valoración del patrimonio (elementos generales) y su afectación contable es en base al clasificador por objeto del gasto, determinándose los valores de entrada que sirven para la incorporación en los estados financieros los cuales se obtienen de la adquisición.

BIENES MUEBLES, INMUEBLES E INTANGIBLES	VALOR HISTÓRICO	DEPRECIACIÓN-AMORTIZACIÓN DEL EJERCICIO	DEPRECIACIÓN-AMORTIZACIÓN ACUM. (EJERC. ANT.)	ESTADO GENERAL	VALOR NETO
BIENES INMUEBLES	14,104,010.60	0.00	449,276.21	BUEN ESTADO	13,654,734.39
BIENES MUEBLES	18,464,029.38	548,773.54	9,903,269.62	BUEN ESTADO	8,011,986.22
INTANGIBLES	437,477.70	39,179.28	69,104.91	BUEN ESTADO	329,193.51
<b>TOTAL</b>	<b>33,005,517.68</b>	<b>587,952.82</b>	<b>10,421,650.74</b>		<b>21,995,914.12</b>

**9. Fideicomisos, Mandatos y Análogos**

No contamos con fideicomisos, mandatos y análogos, pues nuestro giro no lo requiere

**10. Reporte de la Recaudación**

Concepto		Importe	%
421	Convenios	3,843,634.80	14.3%
422	Transferencias, asignaciones, subsidios y subvenciones, pensiones y jubilaciones	22,135,906.00	82.3%
417	Ingresos por venta de bienes y servicios	904,615.07	3.4%
415+439	Otros ingresos y beneficios	-	
	<b>TOTAL</b>	<b>26,884,155.87</b>	<b>100.0%</b>

a) Proyección de la recaudación e ingresos en el mediano plazo. No tenemos, nuestra recaudación es siempre a 30 días

**11. Información sobre la Deuda y el Reporte Analítico de la Deuda**

No se han contraído deudas.

**12. Calificaciones otorgadas**

Nunca se ha tramitado un crédito, por lo tanto no tenemos calificación.

**ENERO-DICIEMBRE 2022**  
**NOTAS A LOS ESTADOS FINANCIEROS**  
**INSTITUTO TECNOLÓGICO SUPERIOR DE HOPELCHÉN**

**13. Proceso de Mejora**

No contamos con ningún proceso de mejora, no se ha elaborado, no tenemos políticas de mejora

**14. Información por Segmentos**

No contamos con información segmentada, ya que solo tenemos un giro que es la educación, toda nuestra información recae en la misma actividad.

**15. Eventos Posteriores al Cierre**

No tenemos eventos posteriores al cierre, que puedan afectar el resultado

**16. Partes Relacionadas**

No existen partes relacionadas que pudieran ejercer influencia significativa sobre la toma de decisiones financieras y operativas.

**17. Responsabilidad Sobre la Presentación Razonable de la Información Contable**

Bajo protesta de decir verdad declaramos que los Estados Financieros y sus notas, son razonablemente correctos y son responsabilidad del emisor

ELABORÓ



ING. Esmeralda Guadalupe Ortiz Ek  
Jefa dpto. de contabilidad.

REVISÓ



L.A.F. Olga Irina Pérez Villarino  
Encargada de Administración.

AUTORIZÓ



Lic. Narcizo Hazael Huchin Pool  
Director General.

*F*



**CUENTA PÚBLICA 2022**  
**Estado Analítico del Activo**  
**Del 1o. de enero al 31 de diciembre de 2022**  
**(Cifras en Pesos)**

**ENTE PÚBLICO: INSTITUTO TECNOLÓGICO SUPERIOR DE HOPELCHEN**

Concepto	Saldo Inicial 1	Cargos del Periodo 2	Abonos del Periodo 3	Saldo Final 4 = (1+2-3)	Variación del Periodo (4-1)
<b>ACTIVO</b>					
<b>Activo Circulante</b>	<b>3,038,440.93</b>	<b>57,593,420.17</b>	<b>57,479,222.96</b>	<b>3,152,638.14</b>	<b>114,197.21</b>
Efectivo y Equivalentes	1,373,865.04	28,802,867.73	28,943,776.14	1,232,956.63	(140,908.41)
Derechos a Recibir Efectivo o Equivalentes	1,617,804.01	28,399,684.29	28,198,591.31	1,818,896.99	201,092.98
Derechos a Recibir Bienes o Servicios	46,771.88	390,868.15	336,855.51	100,784.52	54,012.64
Inventarios	0.00	0.00	0.00	0.00	0.00
Almacenes	0.00	0.00	0.00	0.00	0.00
Estimación por Pérdida o Deterioro de Activos Circulantes	0.00	0.00	0.00	0.00	0.00
Otros Activos Circulantes	0.00	0.00	0.00	0.00	0.00
<b>Activo No Circulante</b>	<b>22,548,035.26</b>	<b>35,831.68</b>	<b>587,952.82</b>	<b>21,995,914.12</b>	<b>(552,121.14)</b>
Inversiones Financieras a Largo Plazo	0.00	0.00	0.00	0.00	0.00
Derechos a Recibir Efectivo o Equivalentes a Largo Plazo	0.00	0.00	0.00	0.00	0.00
Bienes Inmuebles, Infraestructura y Construcciones en Proceso	14,104,010.60	0.00	0.00	14,104,010.60	0.00
Bienes Muebles	18,428,197.70	35,831.68	0.00	18,464,029.38	35,831.68
Activos Intangibles	437,477.70	0.00	0.00	437,477.70	0.00
Depreciación, Deterioro y Amortización Acumulada de Bienes	(10,421,650.74)	0.00	587,952.82	(11,009,603.56)	(587,952.82)
Activos Diferidos	0.00	0.00	0.00	0.00	0.00
Estimación por Pérdida o Deterioro de Activos no Circulantes	0.00	0.00	0.00	0.00	0.00
Otros Activos no Circulantes	0.00	0.00	0.00	0.00	0.00

Bajo protesta de decir verdad declaramos que los Estados Financieros y sus Notas, son razonablemente correctos y responsabilidad del emisor

ELABORÓ

---

ING. ESMERALDA GUADALUPE ORTIZ EK  
JEFA DPTO. DE CONTABILIDAD

REVISÓ

---

L.A.F. OLGA IRINA PEREZ VILLARINO  
ENCARGADA DE ADMINISTRACION

AUTORIZÓ

---

LIC. NARCIZO HAZAEL HUCHIN POOT  
DIRECTOR GENERAL



**CUENTA PÚBLICA 2022**  
**Estado Analítico de la Deuda y Otros Pasivos**  
**Del 1o. de enero al 31 de diciembre de 2022**  
**(Cifras en Pesos)**

**ENTE PÚBLICO: INSTITUTO TECNOLÓGICO SUPERIOR DE HOPELCHEN**

Denominación de las Deudas	Moneda de Contratación	Institución o País Acreedor	Saldo Inicial del Periodo	Saldo Final del Periodo
<b>DEUDA PÚBLICA</b>				
	<b>Corto Plazo</b>			
<b>Deuda Interna</b>			0.00	0.00
Instituciones de Crédito			0.00	0.00
Títulos y Valores			0.00	0.00
Arrendamientos Financieros			0.00	0.00
<b>Deuda Externa</b>			0.00	0.00
Organismos Financieros Internacionales			0.00	0.00
Deuda Bilateral			0.00	0.00
Títulos y Valores			0.00	0.00
Arrendamientos Financieros			0.00	0.00
<b>Subtotal a Corto Plazo</b>			0.00	0.00
	<b>Largo Plazo</b>			
<b>Deuda Interna</b>			0.00	0.00
Instituciones de Crédito			0.00	0.00
Títulos y Valores			0.00	0.00
Arrendamientos Financieros			0.00	0.00
<b>Deuda Externa</b>			0.00	0.00
Organismos Financieros Internacionales			0.00	0.00
Deuda Bilateral			0.00	0.00
Títulos y Valores			0.00	0.00
Arrendamientos Financieros			0.00	0.00
<b>Subtotal a Largo Plazo</b>			0.00	0.00
<b>Otros Pasivos</b>			3,462,697.43	3,340,511.50
<b>Total Deuda y Otros Pasivos</b>			<b>3,462,697.43</b>	<b>3,340,511.50</b>

Bajo protesta de decir verdad declaramos que los Estados Financieros y sus Notas, son razonablemente correctos y responsabilidad del emisor

ELABORÓ	REVISÓ	AUTORIZÓ
ING. ESMERALDA GUADALUPE ORTIZ EK	L.A.F. OLGA TRINA PEREZ VILLARINO	LIC. NARCIZO HAZAEL HUCHIN POOT
JEFA DPTO. DE CONTABILIDAD	ENCARGADA DE ADMINISTRACION	DIRECTOR GENERAL





ENTE PÚBLICO: INSTITUTO TECNOLÓGICO SUPERIOR DE HOPELCHEN

Conciliación entre los Ingresos Presupuestarios y Contables  
Correspondientes del 1o. de enero al 31 de diciembre de 2022  
(Cifras en Cifras en Pesos)

<b>1. Total de Ingresos Presupuestarios</b>	<b>26,884,155.87</b>
<b>2. Más Ingresos Contables No Presupuestarios</b>	<b>0.00</b>
2.1 Ingresos Financieros	0.00
2.2 Incremento por Variación de Inventarios	0.00
2.3 Disminución del Exceso de Estimaciones por Pérdida o Deterioro u Obsolescencia	0.00
2.4 Disminución del Exceso de Provisiones	0.00
2.5 Otros Ingresos y Beneficios Varios	0.00
2.6 Otros Ingresos Contables No Presupuestarios	0.00
<b>3. Menos Ingresos Presupuestarios No Contables</b>	<b>0.00</b>
3.1 Aprovechamientos Patrimoniales	0.00
3.2 Ingresos Derivados de Financiamientos	0.00
3.3 Otros Ingresos Presupuestarios No Contables	0.00
<b>4. Total de Ingresos Contables</b>	<b>26,884,155.87</b>

ELABORÓ

ING. ESMERALDA GUADALUPE ORTIZ EK  
JEFA DPTO. DE CONTABILIDAD

REVISÓ

L.A.F. OLGA IRINA PEREZ VILLARINO  
ENCARGADA DE ADMINISTRACION

AUTORIZÓ

LIC. NARCIZO HAZARL HUCHIN POOT  
DIRECTOR GENERAL



ENTE PÚBLICO: INSTITUTO TECNOLÓGICO SUPERIOR DE HOPELCHEN

Conciliación entre los Egresos Presupuestarios y los Gastos Contables  
Correspondiente del 1o. de enero al 31 de diciembre de 2022  
(Cifras en Cifras en Pesos)

<b>1. Total de Egresos Presupuestarios</b>	<b>26,593,149.23</b>
<b>2. Menos Egresos Presupuestarios No Contables</b>	<b>35,831.68</b>
2.1 Materias Primas y Materiales de Producción y Comercialización	0.00
2.2 Materiales y Suministros	0.00
2.3 Mobiliario y Equipo de Administración	0.00
2.4 Mobiliario y Equipo Educativo y Recreativo	17,347.80
2.5 Equipo e Instrumental Médico y de Laboratorio	0.00
2.6 Vehículos y Equipo de Transporte	0.00
2.7 Equipo de Defensa y Seguridad	0.00
2.8 Maquinaria, Otros Equipos y Herramientas	18,483.88
2.9 Activos Biológicos	0.00
2.10 Bienes Inmuebles	0.00
2.11 Activos Intangibles	0.00
2.12 Obra Pública en Bienes de Dominio Público	0.00
2.13 Obra Pública en Bienes Propios	0.00
2.14 Acciones y Participaciones de Capital	0.00
2.15 Compra de Títulos y Valores	0.00
2.16 Concesión de Préstamos	0.00
2.17 Inversiones en Fideicomisos, Mandatos y Otros Análogos	0.00
2.18 Provisiones para Contingencias y Otras Erogaciones Especiales	0.00
2.19 Amortización de la Deuda Pública	0.00
2.20 Adeudos de Ejercicios Fiscales Anteriores (ADEFAS)	0.00
2.21 Otros Egresos Presupuestarios No Contables	0.00
<b>3. Más Gastos Contables No Presupuestarios</b>	<b>587,952.82</b>
3.1 Estimaciones, Depreciaciones, Deterioros, Obsolescencia y Amortizaciones	587,952.82
3.2 Provisiones	0.00
3.3 Disminución de Inventarios	0.00
3.4 Aumento por Insuficiencia de Estimaciones por Pérdida o Deterioro u Obsolescencia	0.00
3.5 Aumento por Insuficiencia de Provisiones	0.00
3.6 Otros Gastos	0.00
3.7 Otros Gastos Contables No Presupuestarios	0.00
<b>4. Total de Gastos Contables</b>	<b>27,145,270.37</b>

ELABORÓ

ING. ESMERALDA GUADALUPE ORTIZ EK  
JEFA DPTO. DE CONTABILIDAD

REVISÓ

L.A.F. OLGA TRINA PÉREZ VILLARINO  
ENCARGADA DE ADMINISTRACION

AUTORIZÓ

LIC. NARCIZO HAZAEL HUCHIN POOT  
DIRECTOR GENERAL



**SEP**  
SECRETARÍA DE  
EDUCACIÓN PÚBLICA



TECNOLÓGICO  
NACIONAL DE MÉXICO



**CAMPECHE**  
GOBIERNO DE TODOS

# INFORMACIÓN PRESUPUESTARIA

[www.hopelchen.tecnm.mx](http://www.hopelchen.tecnm.mx)

Carretera Federal, Campeche-Hopelchén, Km 83, Hopelchén Campeche, C.P. 24600



+ COMPROMISO 8 PLÁSTICO



**CUENTA PÚBLICA 2022**  
**Estado Analítico de Ingresos**  
**Del 1o. de enero al 31 de diciembre de 2022**  
**(Cifras en Pesos)**

**ENTE PÚBLICO: INSTITUTO TECNOLÓGICO SUPERIOR DE HOPELCHEN**

Rubro de Ingresos	Ingreso					Diferencia
	Estimado	Ampliaciones y Reducciones	Modificado	Devengado	Recaudado	
	(1)	(2)	(3= 1 + 2)	(4)	(5)	
Impuestos	0.00	0.00	0.00	0.00	0.00	0.00
Cuotas y Aportaciones de Seguridad Social	0.00	0.00	0.00	0.00	0.00	0.00
Contribuciones de Mejoras	0.00	0.00	0.00	0.00	0.00	0.00
Derechos	0.00	0.00	0.00	0.00	0.00	0.00
Productos	0.00	0.00	0.00	0.00	0.00	0.00
Aprovechamientos	0.00	0.00	0.00	0.00	0.00	0.00
Ingresos por Venta de Bienes, Prestación de Servicios y Otros Ingresos	1,490,500.00	0.07	1,490,500.07	904,615.07	904,615.07	(585,884.93)
Participaciones, Aportaciones, Convenios, Incentivos Derivados de la Colaboración Fiscal y Fondos Distintos de Aportaciones	0.00	3,843,634.80	3,843,634.80	3,843,634.80	3,843,634.80	3,843,634.80
Transferencias, Asignaciones, Subsidios y Subvenciones, y Pensiones y Jubilaciones	21,051,192.00	1,084,714.00	22,135,906.00	22,135,906.00	22,135,906.00	1,084,714.00
Ingresos Derivados de Financiamientos	0.00	0.00	0.00	0.00	0.00	0.00
<b>Total:</b>	<b>22,541,692.00</b>	<b>4,928,348.87</b>	<b>27,470,040.87</b>	<b>26,884,155.87</b>	<b>26,884,155.87</b>	

**Ingresos excedentes** **4,342,463.87**

Estado Analítico de Ingresos Por Fuente de Financiamiento	Ingreso					Diferencia
	Estimado	Ampliaciones y Reducciones	Modificado	Devengado	Recaudado	
	(1)	(2)	(3= 1 + 2)	(4)	(5)	
<b>Ingresos del Poder Ejecutivo Federal o Estatal y de los Municipios</b>	<b>0.00</b>	<b>3,843,634.80</b>	<b>3,843,634.80</b>	<b>3,843,634.80</b>	<b>3,843,634.80</b>	<b>3,843,634.80</b>
Impuestos	0.00	0.00	0.00	0.00	0.00	0.00
Cuotas y Aportaciones de Seguridad Social	0.00	0.00	0.00	0.00	0.00	0.00
Contribuciones de Mejoras	0.00	0.00	0.00	0.00	0.00	0.00
Derechos	0.00	0.00	0.00	0.00	0.00	0.00
Productos	0.00	0.00	0.00	0.00	0.00	0.00
Aprovechamientos	0.00	0.00	0.00	0.00	0.00	0.00
Participaciones, Aportaciones, Convenios, Incentivos Derivados de la Colaboración Fiscal y Fondos Distintos de Aportaciones	0.00	3,843,634.80	3,843,634.80	3,843,634.80	3,843,634.80	3,843,634.80
Transferencias, Asignaciones, Subsidios y Subvenciones, y Pensiones y Jubilaciones	0.00	0.00	0.00	0.00	0.00	0.00
<b>Ingresos de los Entes Públicos de los Poderes Legislativo y Judicial, de los Órganos Autónomos y del Sector Paraestatal o Paramunicipal, así como de las Empresas Productivas del Estado</b>	<b>22,541,692.00</b>	<b>1,084,714.07</b>	<b>23,626,406.07</b>	<b>23,040,521.07</b>	<b>23,040,521.07</b>	<b>498,829.07</b>
Cuotas y Aportaciones de Seguridad Social	0.00	0.00	0.00	0.00	0.00	0.00
Productos	0.00	0.00	0.00	0.00	0.00	0.00
Ingresos por Venta de Bienes, Prestación de Servicios y Otros Ingresos	1,490,500.00	0.07	1,490,500.07	904,615.07	904,615.07	(585,884.93)
Transferencias, Asignaciones, Subsidios y Subvenciones, y Pensiones y Jubilaciones	21,051,192.00	1,084,714.00	22,135,906.00	22,135,906.00	22,135,906.00	1,084,714.00
<b>Ingresos Derivados de Financiamientos</b>	<b>0.00</b>	<b>0.00</b>	<b>0.00</b>	<b>0.00</b>	<b>0.00</b>	<b>0.00</b>
Ingresos Derivados de Financiamientos	0.00	0.00	0.00	0.00	0.00	0.00
<b>Total:</b>	<b>22,541,692.00</b>	<b>4,928,348.87</b>	<b>27,470,040.87</b>	<b>26,884,155.87</b>	<b>26,884,155.87</b>	

**Ingresos excedentes** **4,342,463.87**

ELABORÓ

ING. ESMERALDA GUADALUPE ORTIZ EK  
JEFA DPTO. DE CONTABILIDAD

REVISÓ

L.A.F. OLGA JIRINA PEREZ VILLARINO  
ENCARGADA DE ADMINISTRACION

AUTORIZÓ

LIC. NARCIZO HAZAEL HUCHIN POOT  
DIRECTOR GENERAL

21/03/2023 15:44:43

1 Incluye intereses que generan las cuentas bancarias de los entes públicos en productos.  
2 Incluye donativos en efectivo del Poder Ejecutivo, entre otros aprovechamientos.  
3 Se refiere a los ingresos propios obtenidos por los Poderes Legislativo y Judicial, los Organos Autónomos y las entidades de la administración pública paraestatal y paramunicipal, por sus actividades diversas no inherentes a su operación que generan recursos y que no sean ingresos por venta de bienes o prestación de servicios, tales como donativos en efectivo, entre otros.




**CUENTA PÚBLICA 2022**  
**Estado Analítico del Ejercicio del Presupuesto de Egresos**  
**Clasificación Administrativa**  
**Del 1o. de enero al 31 de diciembre de 2022**  
**(Cifras en Pesos)**


**ENTE PÚBLICO: INSTITUTO TECNOLÓGICO SUPERIOR DE HOPELCHEN**

Concepto	Egresos					Subejercicio
	Aprobado	Ampliaciones/ (Reducciones)	Modificado	Devengado	Pagado	
	1	2	3 = ( 1 + 2 )	4	5	
[11]ITSHOPELCHEN	22,541,692.00	4,928,348.87	27,470,040.87	26,593,149.23	26,243,517.18	876,891.64
<b>Total del Gasto</b>	<b>22,541,692.00</b>	<b>4,928,348.87</b>	<b>27,470,040.87</b>	<b>26,593,149.23</b>	<b>26,243,517.18</b>	<b>876,891.64</b>


ELABORÓ

  
ING. ESMERALDA GUADALUPE ORTIZ EK  
JEFA DPTO. DE CONTABILIDAD

REVISÓ

  
L.A.F. OLGA IRINA PEREZ VILLARINO  
ENCARGADA DE ADMINISTRACION

AUTORIZÓ

  
LIC. NARCIZO HAZAEL HUCHIN POOT  
DIRECTOR GENERAL




**CUENTA PÚBLICA 2022**  
**Estado Analítico del Ejercicio del Presupuesto de Egresos**  
**Clasificación Económica (por Tipo de Gasto)**  
**Del 1o. de enero al 31 de diciembre de 2022**  
**(Cifras en Pesos)**


**ENTE PÚBLICO: INSTITUTO TECNOLÓGICO SUPERIOR DE HOPELCHEN**

Concepto	Egresos					Subejercicio 6 = (3-4)
	Aprobado	Ampliaciones/ (Reducciones)	Modificado	Devengado	Pagado	
	1	2	3 = (1+2)	4	5	
Gasto Corriente	21,051,192.00	5,911,520.31	26,962,712.31	26,557,317.55	26,207,685.50	405,394.76
Gasto de Capital	1,490,500.00	(983,171.44)	507,328.56	35,831.68	35,831.68	471,496.88
Amortización de la Deuda y Disminución de Pasivos	0.00	0.00	0.00	0.00	0.00	0.00
Pensiones y Jubilaciones	0.00	0.00	0.00	0.00	0.00	0.00
Participaciones	0.00	0.00	0.00	0.00	0.00	0.00
<b>Total del Gasto</b>	<b>22,541,692.00</b>	<b>4,928,348.87</b>	<b>27,470,040.87</b>	<b>26,593,149.23</b>	<b>26,243,517.18</b>	<b>876,891.64</b>

ELABORÓ

  
ING. ESMERALDA GUADALUPE ORTIZ EK  
JEFA DPTO. CONTABILIDAD

REVISÓ

  
L.A.F. OLGA IRINA PEREZ VILLARINO  
ENCARGAD DE ADMINISTRACION

AUTORIZÓ

  
LIC. NARCIZO HAZAEL HUCHIN POOT  
DIRECTOR GENERAL



**CUENTA PÚBLICA 2022**  
**Estado Analítico del Ejercicio del Presupuesto de Egresos**  
**Clasificación por Objeto del Gasto (Capítulo y Concepto)**  
**Del 1o. de enero al 31 de diciembre de 2022**  
**(Cifras en Pesos)**

**ENTE PÚBLICO: INSTITUTO TECNOLÓGICO SUPERIOR DE HOPELCHEN**

Concepto	Egresos					Subejercicio 6 = (3-4)
	Aprobado	Amplicaciones/ (Reducciones)	Modificado	Devengado	Pagado	
	1	2	3 = (1+2)	4	5	
<b>Servicios Personales</b>	<b>19,353,080.00</b>	<b>(1,995,623.03)</b>	<b>17,357,456.97</b>	<b>17,357,456.97</b>	<b>17,008,670.00</b>	<b>0.00</b>
Remuneraciones al Personal de Carácter Permanente	13,040,340.00	(2,254,925.73)	10,785,414.27	10,785,414.27	10,785,414.27	0.00
Remuneraciones al Personal de Carácter Transitorio	532,000.00	(288,599.80)	243,400.20	243,400.20	243,400.20	0.00
Remuneraciones Adicionales y Especiales	1,751,430.00	241,952.20	1,993,382.20	1,993,382.20	1,993,382.20	0.00
Seguridad Social	3,043,968.00	(562,391.74)	2,481,576.26	2,481,576.26	2,132,789.29	0.00
Otras Prestaciones Sociales y Económicas	961,358.00	892,326.04	1,853,684.04	1,853,684.04	1,853,684.04	0.00
Previsiones	0.00	0.00	0.00	0.00	0.00	0.00
Pago de Estímulos a Servidores Públicos	23,984.00	(23,984.00)	0.00	0.00	0.00	0.00
<b>Materiales y Suministros</b>	<b>210,000.00</b>	<b>1,706,976.14</b>	<b>1,916,976.14</b>	<b>1,907,760.49</b>	<b>1,906,915.41</b>	<b>9,215.65</b>
Materiales de Administración, Emisión de Documentos y Artículos Oficiales	100,000.00	536,287.85	636,287.85	636,286.85	636,286.85	1.00
Alimentos y Utensilios	110,000.00	131,370.01	241,370.01	241,370.01	240,524.93	0.00
Materias Primas y Materiales de Producción y Comercialización	0.00	4,340.02	4,340.02	4,340.02	4,340.02	0.00
Materiales y Artículos de Construcción y de Reparación	0.00	96,977.19	96,977.19	96,977.19	96,977.19	0.00
Productos Químicos, Farmacéuticos y de Laboratorio	0.00	18,586.16	18,586.16	18,586.16	18,586.16	0.00
Combustibles, Lubricantes y Aditivos	0.00	617,240.92	617,240.92	608,025.27	608,025.27	9,215.65
Vestuario, Blancos, Prendas de Protección y Artículos Deportivos	0.00	223,435.51	223,435.51	223,436.51	223,436.51	(1.00)
Materiales y Suministros Para Seguridad	0.00	0.00	0.00	0.00	0.00	0.00
Herramientas, Refacciones y Accesorios Menores	0.00	78,738.48	78,738.48	78,738.48	78,738.48	0.00
<b>Servicios Generales</b>	<b>1,488,112.00</b>	<b>4,402,162.61</b>	<b>5,890,274.61</b>	<b>5,890,274.61</b>	<b>5,890,274.61</b>	<b>0.00</b>
Servicios Básicos	386,452.00	634,867.33	1,021,319.33	1,021,319.33	1,021,319.33	0.00
Servicios de Arrendamiento	40,000.00	135,934.90	175,934.90	175,934.90	175,934.90	0.00
Servicios Profesionales, Científicos, Técnicos y Otros Servicios	194,000.00	2,653,273.63	2,847,273.63	2,847,273.63	2,847,273.63	0.00
Servicios Financieros, Bancarios y Comerciales	0.00	69,408.80	69,408.80	69,408.80	69,408.80	0.00
Servicios de Instalación, Reparación, Mantenimiento y Conservación	124,000.00	49,742.33	173,742.33	173,742.33	173,742.33	0.00
Servicios de Comunicación Social y Publicidad	99,682.00	(99,682.00)	0.00	0.00	0.00	0.00
Servicios de Traslado y Viáticos	405,978.00	(20,507.24)	385,470.76	385,470.76	385,470.76	0.00
Servicios Oficiales	140,000.00	576,677.86	716,677.86	716,677.86	716,677.86	0.00
Otros Servicios Generales	98,000.00	402,447.00	500,447.00	500,447.00	500,447.00	0.00
<b>Transferencias, Asignaciones, Subsidios y Otras Ayudas</b>	<b>0.00</b>	<b>1,798,004.59</b>	<b>1,798,004.59</b>	<b>1,401,825.48</b>	<b>1,401,825.48</b>	<b>396,179.11</b>
Transferencias Internas y Asignaciones al Sector Público	0.00	0.00	0.00	0.00	0.00	0.00
Transferencias al Resto del Sector Público	0.00	0.00	0.00	0.00	0.00	0.00
Subsidios y Subvenciones	0.00	0.00	0.00	0.00	0.00	0.00
Ayudas Sociales	0.00	1,798,004.59	1,798,004.59	1,401,825.48	1,401,825.48	396,179.11
Pensiones y Jubilaciones	0.00	0.00	0.00	0.00	0.00	0.00
Transferencias a Fideicomisos, Mandatos y Otros Análogos	0.00	0.00	0.00	0.00	0.00	0.00
Transferencias a la Seguridad Social	0.00	0.00	0.00	0.00	0.00	0.00
Donativos	0.00	0.00	0.00	0.00	0.00	0.00
Transferencias al Exterior	0.00	0.00	0.00	0.00	0.00	0.00
<b>Bienes Muebles, Inmuebles e Intangibles</b>	<b>1,490,500.00</b>	<b>(983,171.44)</b>	<b>507,328.56</b>	<b>35,831.68</b>	<b>35,831.68</b>	<b>471,496.88</b>
Mobiliario y Equipo de Administración	0.00	0.00	0.00	0.00	0.00	0.00
Mobiliario y Equipo Educativo y Recreativo	0.00	17,347.80	17,347.80	17,347.80	17,347.80	0.00
Equipo e Instrumental Médico y de Laboratorio	1,490,500.00	(1,019,003.12)	471,496.88	0.00	0.00	471,496.88
Vehículos y Equipo de Transporte	0.00	0.00	0.00	0.00	0.00	0.00



**CUENTA PÚBLICA 2022**  
**Estado Analítico del Ejercicio del Presupuesto de Egresos**  
**Clasificación por Objeto del Gasto (Capítulo y Concepto)**  
**Del 1o. de enero al 31 de diciembre de 2022**  
**(Cifras en Pesos)**

**ENTE PÚBLICO: INSTITUTO TECNOLÓGICO SUPERIOR DE HOPELCHEN**

Concepto	Egresos					Subejercicio 6 = (3-4)
	Aprobado	Ampliaciones/ (Reducciones)	Modificado	Devengado	Pagado	
	1	2	3 = (1+2)	4	5	
Equipo de Defensa y Seguridad	0.00	0.00	0.00	0.00	0.00	0.00
Maquinaria, Otros Equipos y Herramientas	0.00	18,483.88	18,483.88	18,483.88	18,483.88	0.00
Activos Biológicos	0.00	0.00	0.00	0.00	0.00	0.00
Bienes Inmuebles	0.00	0.00	0.00	0.00	0.00	0.00
Activos Intangibles	0.00	0.00	0.00	0.00	0.00	0.00
<b>Inversión Pública</b>	<b>0.00</b>	<b>0.00</b>	<b>0.00</b>	<b>0.00</b>	<b>0.00</b>	<b>0.00</b>
Obra Pública en Bienes de Dominio Público	0.00	0.00	0.00	0.00	0.00	0.00
Obra Pública en Bienes Propios	0.00	0.00	0.00	0.00	0.00	0.00
Proyectos Productivos y Acciones de Fomento	0.00	0.00	0.00	0.00	0.00	0.00
<b>Inversiones Financieras y Otras Provisiones</b>	<b>0.00</b>	<b>0.00</b>	<b>0.00</b>	<b>0.00</b>	<b>0.00</b>	<b>0.00</b>
Inversiones Para el Fomento de Actividades Productivas.	0.00	0.00	0.00	0.00	0.00	0.00
Acciones y Participaciones de Capital	0.00	0.00	0.00	0.00	0.00	0.00
Compra de Títulos y Valores	0.00	0.00	0.00	0.00	0.00	0.00
Concesión de Préstamos	0.00	0.00	0.00	0.00	0.00	0.00
Inversiones en Fideicomisos, Mandatos y Otros Análogos	0.00	0.00	0.00	0.00	0.00	0.00
Otras Inversiones Financieras	0.00	0.00	0.00	0.00	0.00	0.00
Provisiones para Contingencias y Otras Erogaciones Especiales	0.00	0.00	0.00	0.00	0.00	0.00
<b>Participaciones y Aportaciones</b>	<b>0.00</b>	<b>0.00</b>	<b>0.00</b>	<b>0.00</b>	<b>0.00</b>	<b>0.00</b>
Participaciones	0.00	0.00	0.00	0.00	0.00	0.00
Aportaciones	0.00	0.00	0.00	0.00	0.00	0.00
Convenios	0.00	0.00	0.00	0.00	0.00	0.00
<b>Deuda Pública</b>	<b>0.00</b>	<b>0.00</b>	<b>0.00</b>	<b>0.00</b>	<b>0.00</b>	<b>0.00</b>
Amortización de la Deuda Pública	0.00	0.00	0.00	0.00	0.00	0.00
Intereses de la Deuda Pública	0.00	0.00	0.00	0.00	0.00	0.00
Comisiones de la Deuda Pública	0.00	0.00	0.00	0.00	0.00	0.00
Gastos de la Deuda Pública	0.00	0.00	0.00	0.00	0.00	0.00
Costo por Coberturas	0.00	0.00	0.00	0.00	0.00	0.00
Apoyos Financieros	0.00	0.00	0.00	0.00	0.00	0.00
Adeudos de Ejercicios Fiscales Anteriores (Adefas)	0.00	0.00	0.00	0.00	0.00	0.00
<b>Total del Gasto</b>	<b>22,541,692.00</b>	<b>4,928,348.87</b>	<b>27,470,040.87</b>	<b>26,593,149.23</b>	<b>26,243,517.18</b>	<b>876,891.64</b>

ELABORÓ

ING. ESMERALDA GUADALUPE ORTIZ EK  
JEFA DPTO. DE CONTABILIDAD

REVISÓ

L.A.F. OLGA IRINA PÉREZ VILLARINO  
ENCARGADA DE ADMINISTRACION

AUTORIZÓ

LIC. NARCIZO HAZAEL HUCHIN POOT  
DIRECTOR GENERAL





**CUENTA PÚBLICA 2022**  
**Clasificación Funcional (Finalidad y Función)**  
**Del 1o. de enero al 31 de diciembre de 2022**  
**(Cifras en Pesos)**

**ENTE PÚBLICO: INSTITUTO TECNOLÓGICO SUPERIOR DE HOPELCHEN**

Concepto	Egresos					Subejercicio 6.a (3+4)
	Aprobado	Ampliaciones (Reducciones)	Modificado	Devengado	Pagado	
	1	2	3 = (1 + 2)	4	5	
<b>Gobierno</b>	0.00	0.00	0.00	0.00	0.00	0.00
Legislación	0.00	0.00	0.00	0.00	0.00	0.00
Justicia	0.00	0.00	0.00	0.00	0.00	0.00
Coordinación de la Política de Gobierno	0.00	0.00	0.00	0.00	0.00	0.00
Relaciones Exteriores	0.00	0.00	0.00	0.00	0.00	0.00
Asuntos Financieros y Hacendarios	0.00	0.00	0.00	0.00	0.00	0.00
Seguridad Nacional	0.00	0.00	0.00	0.00	0.00	0.00
Asuntos de Orden Público y de Seguridad Interior	0.00	0.00	0.00	0.00	0.00	0.00
Otros Servicios Generales	0.00	0.00	0.00	0.00	0.00	0.00
<b>Desarrollo Social</b>	22,541,692.00	4,928,348.67	27,470,040.67	26,593,149.23	26,243,517.18	876,891.64
Protección Ambiental	0.00	0.00	0.00	0.00	0.00	0.00
Vivienda y Servicios a la Comunidad	0.00	0.00	0.00	0.00	0.00	0.00
Salud	0.00	0.00	0.00	0.00	0.00	0.00
Recreación, Cultura y Otras Manifestaciones Sociales	0.00	0.00	0.00	0.00	0.00	0.00
Educación	22,541,692.00	1,084,714.07	23,626,406.07	23,154,909.19	22,805,277.14	471,496.88
Protección Social	0.00	0.00	0.00	0.00	0.00	0.00
Otros Asuntos Sociales	0.00	3,843,634.80	3,843,634.80	3,438,240.04	3,438,240.04	405,394.76
<b>Desarrollo Económico</b>	0.00	0.00	0.00	0.00	0.00	0.00
Asuntos Económicos, Comerciales y Laborales en General	0.00	0.00	0.00	0.00	0.00	0.00
Agropecuaria, Silvicultura, Pesca y Caza	0.00	0.00	0.00	0.00	0.00	0.00
Combustibles y Energía	0.00	0.00	0.00	0.00	0.00	0.00
Minería, Manufacturas y Construcción	0.00	0.00	0.00	0.00	0.00	0.00
Transporte	0.00	0.00	0.00	0.00	0.00	0.00
Comunicaciones	0.00	0.00	0.00	0.00	0.00	0.00
Turismo	0.00	0.00	0.00	0.00	0.00	0.00
Ciencia, Tecnología e Innovación	0.00	0.00	0.00	0.00	0.00	0.00
Otras Industrias y Otros Asuntos Económicos	0.00	0.00	0.00	0.00	0.00	0.00
<b>Otras no Clasificadas en Funciones Anteriores</b>	0.00	0.00	0.00	0.00	0.00	0.00
Transacciones de la Deuda Pública / Costo Financiero de la Deuda	0.00	0.00	0.00	0.00	0.00	0.00
Transferencias, Participaciones y Aportaciones entre Diferentes Niveles y Ordenes de Gobierno	0.00	0.00	0.00	0.00	0.00	0.00
Saneamiento del Sistema Financiero	0.00	0.00	0.00	0.00	0.00	0.00
Adeudos de Ejercicios Fiscales Anteriores	0.00	0.00	0.00	0.00	0.00	0.00
<b>Total del Gasto</b>	22,541,692.00	4,928,348.67	27,470,040.67	26,593,149.23	26,243,517.18	876,891.64

ELABORÓ

ING. ESMERALDA GUADALUPE ORTIZ EK  
 JEFA DPTO. DE CONTABILIDAD

REVISÓ

L.A.F. OLGA IRINA PEREZ VILLARINO  
 ENCARGADA DE ADMINISTRACION

AUTORIZÓ

LIC. NARCIZO HAZAEL HUCHIN POOT  
 DIRECTOR GENERAL




CUENTA PÚBLICA 2022  
Endeudamiento Neto  
Del 1o. de enero al 31 de diciembre de 2022  
(Cifras en Pesos)


ENTE PÚBLICO: INSTITUTO TECNOLÓGICO SUPERIOR DE HOPELCHEN

Identificación de Crédito o Instrumento	Colocación	Amortización	Endeudamiento Neto
	A	B	C = A - B
<b>Créditos Bancarios</b>			
SIN CREDITOS BANCARIOS	0.00	0.00	0.00
<b>Total Créditos Bancarios</b>	<b>0.00</b>	<b>0.00</b>	<b>0.00</b>
<b>Otros Instrumentos de Deuda</b>			
SIN OTROS INSTRUMENTOS DE DEUDA	0.00	0.00	0.00
<b>Total Otros Instrumentos de Deuda</b>	<b>0.00</b>	<b>0.00</b>	<b>0.00</b>
<b>TOTAL</b>	<b>0.00</b>	<b>0.00</b>	<b>0.00</b>


ELABORÓ

  
ING. ESMERALDA GUADALUPE ORTIZ EK  
JEFA DPTO. DE CONTABILIDAD

REVISÓ

  
L.A.F. OLGA IRINA PEREZ VILLARINO  
ENCARGADA DE ADMINISTRACION

AUTORIZÓ

  
LIC. NARCIZO HAZAEL HUCHIN POOT  
DIRECTOR GENERAL




**CUENTA PÚBLICA 2022**  
**Intereses de la Deuda**  
**Del 1o. de enero al 31 de diciembre de 2022**  
**(Cifras en Pesos)**


**ENTE PÚBLICO: INSTITUTO TECNOLÓGICO SUPERIOR DE HOPELCHEN**

Identificación de Crédito o Instrumento	Devengado	Pagado
<b>Créditos Bancarios</b>		
SIN CREDITOS BANCARIOS	0.00	0.00
<b>Total Créditos Bancarios:</b>	<b>0.00</b>	<b>0.00</b>
<b>Otros Instrumentos de Deuda</b>		
SIN OTROS INSTRUMENTOS DE DEUDA	0.00	0.00
<b>Total Otros Instrumentos de Deuda:</b>	<b>0.00</b>	<b>0.00</b>
<b>TOTAL:</b>	<b>0.00</b>	<b>0.00</b>

ELABORÓ

  
ING. ESMERALDA GUADALUPE  
ORTIZ EK  
JEFA DPTO. DE CONTABILIDAD

REVISÓ

  
L.A.F. OLGA IRINA PEREZ  
VILLARINO  
ENCARGADA DE ADMINISTRACION

AUTORIZÓ

  
LIC. NARCIZO HAZAEL HUCHIN  
POOT  
DIRECTOR GENERAL



**CUENTA PÚBLICA 2022**  
**ENTE PÚBLICO: INSTITUTO TECNOLÓGICO SUPERIOR DE HOPELCHEN**  
**Flujo de Fondos**  
**Del 1o. de enero al 31 de diciembre de 2022**

Concepto	Estimado / Aprobado	Devengado	Recaudado / Pagado
<b>Rubros de Ingresos</b>	<b>22,541,692.00</b>	<b>26,884,155.87</b>	<b>26,884,155.87</b>
Impuestos	0.00	0.00	0.00
Cuotas y Aportaciones de Seguridad Social	0.00	0.00	0.00
Contribuciones de Mejoras	0.00	0.00	0.00
Derechos	0.00	0.00	0.00
Productos	0.00	0.00	0.00
Aprovechamientos	0.00	0.00	0.00
Ingresos por Venta de Bienes, Prestación de Servicios y Otros Ingresos	1,490,500.00	904,615.07	904,615.07
Participaciones, Aportaciones, Convenios, Incentivos Derivados de la Colaboración Fiscal y Fondos Distintos de Aportaciones	0.00	3,843,634.80	3,843,634.80
Transferencias, Asignaciones, Subsidios y Subvenciones, y Pensiones y Jubilaciones	21,051,192.00	22,135,906.00	22,135,906.00
Ingresos Derivados de Financiamientos	0.00	0.00	0.00
<b>Capítulos de Gasto</b>	<b>22,541,692.00</b>	<b>26,593,149.23</b>	<b>26,243,517.18</b>
Servicios Personales	19,353,080.00	17,357,456.97	17,008,670.00
Materiales y Suministros	210,000.00	1,907,760.49	1,906,915.41
Servicios Generales	1,488,112.00	5,890,274.61	5,890,274.61
Transferencias, Asignaciones, Subsidios y Otras Ayudas	0.00	1,401,825.48	1,401,825.48
Bienes Muebles, Inmuebles e Intangibles	1,490,500.00	35,831.68	35,831.68
Inversión Pública	0.00	0.00	0.00
Inversiones Financieras y Otras Provisiones	0.00	0.00	0.00
Participaciones y Aportaciones	0.00	0.00	0.00
Deuda Pública	0.00	0.00	0.00
<b>Total de las operaciones</b>	<b>0.00</b>	<b>291,006.64</b>	<b>640,638.69</b>

ELABORÓ

ING. ESMERALDA GUADALUPE ORTIZ EK  
JEFA DPTO. DE CONTABILIDAD

REVISÓ

L.A.F. OLGIVIRINA PEREZ VILLARINO  
ENCARGADA DE ADMINISTRACION

AUTORIZÓ

LIC. NARCIZO HAZAEL HUCHIN POOT  
DIRECTOR GENERAL



**CUENTA PÚBLICA 2022**  
**Indicadores de Postura Fiscal**  
**Del 1o. de enero al 31 de diciembre de 2022**  
**(Cifras en Pesos)**

**ENTE PÚBLICO: INSTITUTO TECNOLÓGICO SUPERIOR DE HOPELCHEN**

Concepto	Estimado/Aprobado	Devengado	Recaudado/Pagado <sup>3</sup>
<b>I. Ingresos Presupuestarios (I=1+2)</b>	<b>22,541,692.00</b>	<b>26,884,156.00</b>	<b>26,884,156.00</b>
1. Ingresos del Gobierno de la Entidad Federativa <sup>1</sup>	0.00	0.00	0.00
2. Ingresos del Sector Paraestatal <sup>1</sup>	22,541,692.00	26,884,156.00	26,884,156.00
<b>II. Egresos Presupuestarios (II=3+4)</b>	<b>22,541,692.00</b>	<b>26,593,149.00</b>	<b>26,243,517.00</b>
3. Egresos del Gobierno de la Federativa <sup>2</sup>	0.00	0.00	0.00
4. Egresos del Sector Paraestatal <sup>2</sup>	22,541,692.00	26,593,149.00	26,243,517.00
<b>III. Balance Presupuestario (Superávit o Déficit) (III=I - II)</b>	<b>0.00</b>	<b>291,007.00</b>	<b>640,639.00</b>

Concepto	Estimado/Aprobado	Devengado	Recaudado/Pagado <sup>3</sup>
<b>III. Balance presupuestario (Superávit o Déficit)</b>	<b>0.00</b>	<b>291,007.00</b>	<b>640,639.00</b>
<b>IV. Intereses, Comisiones y Gastos de la Deuda</b>	<b>0.00</b>	<b>0.00</b>	<b>0.00</b>
<b>V. Balance Primario (Superávit o Déficit) (V= III + IV)</b>	<b>0.00</b>	<b>291,007.00</b>	<b>640,639.00</b>


Concepto	Estimado/Aprobado	Devengado	Recaudado/Pagado <sup>3</sup>
<b>A. Financiamiento</b>	<b>0.00</b>	<b>0.00</b>	<b>0.00</b>
<b>B. Amortización de la deuda</b>	<b>0.00</b>	<b>0.00</b>	<b>0.00</b>
<b>C. Financiamiento Neto</b>	<b>0.00</b>	<b>0.00</b>	<b>0.00</b>

1. Los Ingresos que se presentan son los ingresos presupuestarios totales sin incluir los ingresos por financiamientos. Los Ingresos del Gobierno de la Entidad Federativa corresponden a los del Poder Ejecutivo, Legislativo Judicial y Autónomos

2. Los egresos que se presentan son los egresos presupuestarios totales sin incluir los egresos por amortización. Los egresos del Gobierno de la Entidad Federativa corresponden a los del Poder Ejecutivo, Legislativo, Judicial y Órganos Autónomos

3. Para Ingresos se reportan los ingresos recaudados; para egresos se reportan los egresos pagados

ELABORÓ

  
ING. ESMERALDA GUADALUPE ORTIZ  
EK

JEFA DPTO. DE CONTABILIDAD

REVISÓ

  
L.A.F. OLGA IRINA PEREZ VILLARING

ENCARGADA DE ADMINISTRACION

AUTORIZÓ

  
LIC. NARCIZO HAZAEL HUCHIN FOOT

DIRECTOR GENERAL



**SEP**  
SECRETARÍA DE  
EDUCACIÓN PÚBLICA



TECNOLÓGICO  
NACIONAL DE MÉXICO



**CAMPECHE**  
GOBIERNO DE TODOS

# INFORMACIÓN PROGRAMÁTICA



**CUENTA PÚBLICA 2022**  
**Gasto por Categoría Programática**  
**Del 1o. de enero al 31 de diciembre de 2022**  
**(Cifras en Pesos)**

**ENTE PÚBLICO: INSTITUTO TECNOLÓGICO SUPERIOR DE HOPELCHEN**

Concepto	Egresos					Subejercicio 6 = (3 - 4)
	Aprobado 1	Ampliaciones/ (Reducciones) 2	Modificado 3 = (1 + 2)	Devengado 4	Pagado 5	
Programas	22,541,692.00	4,928,348.87	27,470,040.87	26,593,149.23	26,243,517.18	876,891.64
Subsidios: Sector Social y Privado o Entidades Federativas y Municipios	0.00	0.00	0.00	0.00	0.00	0.00
Sujetos a Reglas de Operación	0.00	0.00	0.00	0.00	0.00	0.00
Otros Subsidios	0.00	0.00	0.00	0.00	0.00	0.00
Desempeño de la Funciones	22,541,692.00	4,928,348.87	27,470,040.87	26,593,149.23	26,243,517.18	876,891.64
Prestación de Servicios Públicos	22,541,692.00	4,928,348.87	27,470,040.87	26,593,149.23	26,243,517.18	876,891.64
Provisión de Bienes Públicos	0.00	0.00	0.00	0.00	0.00	0.00
Planeación, seguimiento y evaluación de políticas públicas	0.00	0.00	0.00	0.00	0.00	0.00
Promoción y fomento	0.00	0.00	0.00	0.00	0.00	0.00
Regulación y supervisión	0.00	0.00	0.00	0.00	0.00	0.00
Funciones de las Fuerzas Armadas (Únicamente Gobierno Federal)	0.00	0.00	0.00	0.00	0.00	0.00
Específicos	0.00	0.00	0.00	0.00	0.00	0.00
Proyectos de Inversión	0.00	0.00	0.00	0.00	0.00	0.00
Administrativos y de Apoyo	0.00	0.00	0.00	0.00	0.00	0.00
Apoyo al proceso presupuestario y para mejorar la eficiencia Institucional	0.00	0.00	0.00	0.00	0.00	0.00
Apoyo a la función pública y al mejoramiento de la función	0.00	0.00	0.00	0.00	0.00	0.00
Operaciones Ajenas	0.00	0.00	0.00	0.00	0.00	0.00
Compromisos	0.00	0.00	0.00	0.00	0.00	0.00
Obligaciones de Cumplimiento de resolución jurisdiccional	0.00	0.00	0.00	0.00	0.00	0.00
Desastres Naturales	0.00	0.00	0.00	0.00	0.00	0.00
Obligaciones	0.00	0.00	0.00	0.00	0.00	0.00
Pensiones y Jubilaciones	0.00	0.00	0.00	0.00	0.00	0.00
Aportaciones a la seguridad social	0.00	0.00	0.00	0.00	0.00	0.00
Aportaciones a fondos de estabilización	0.00	0.00	0.00	0.00	0.00	0.00
Aportaciones a fondos de inversión y reestructura de pensiones	0.00	0.00	0.00	0.00	0.00	0.00
Programas de Gasto Federalizado (Gobierno Federal)	0.00	0.00	0.00	0.00	0.00	0.00
Gasto Federalizado	0.00	0.00	0.00	0.00	0.00	0.00
Participaciones a entidades federativas y municipios	0.00	0.00	0.00	0.00	0.00	0.00
Costo financiero, deuda o apoyos a deudores y ahorradores de la banca	0.00	0.00	0.00	0.00	0.00	0.00
Adeudos de ejercicios fiscales anteriores	0.00	0.00	0.00	0.00	0.00	0.00
<b>Total Del Gasto</b>	<b>22,541,692.00</b>	<b>4,928,348.87</b>	<b>27,470,040.87</b>	<b>26,593,149.23</b>	<b>26,243,517.18</b>	<b>876,891.64</b>

ELABORÓ

ING. ESMERALDA GUADALUPE ORTIZ EK  
JEFA DPTO. DE CONTABILIDAD

REVISÓ

L.Á.F. OLGA IRINA PEREZ VILLARINO  
ENCARGADA DE ADMINISTRACION

AUTORIZO

LIC. NARCIZO HAZAEL HUCHIN POOT  
DIRECTOR GENERAL



INSTITUTO TECNOLÓGICO SUPERIOR DE HOPELCHEN  
ENERO-DICIEMBRE 2022  
PROGRAMAS Y PROYECTOS DE INVERSIÓN

AL 31 DE DICIEMBRE DE 2022, SE INFORMA QUE NO HUBO PROGRAMAS Y PROYECTOS DE INVERSIÓN.

ELABORÓ

ING. Esmeralda Guadalupe Ortiz Ek  
Jefa dpto. de contabilidad.

REVISÓ

L.A.F. Olga Irina Pérez Villarino  
Encargada de Administración.

AUTORIZÓ

Lic. Narcizo Hazael Huchin Poot  
Director General.





**GOBIERNO DEL ESTADO DE CAMPECHE**  
**SECRETARÍA DE LA CONTRALORÍA**  
**Presupuesto de Egresos 2022**  
**Evaluación del Presupuesto Basado en Resultados (PbR)**  
**Resultado de los Indicadores Estratégicos y de Gestión**



PAGINAS: 1/2

Trimestre: Octubre - Diciembre

**DATOS DEL PROGRAMA**

**Ramo Administrativo:** 24 Organismos Públicos Descentralizados  
**Denominación del Programa:** 014 Programa de Educación Media Superior y Superior

Orden	Objetivo	Nombre del Indicador	Fórmula	Tip/Dim Fre	U. de M.	Meta Programada del Trimestre			Resultado Alcanzado del Trimestre			Unidad Responsable del Programa	Causas de desviación	Resultado Acumulado al Trimestre
						Variable 1	Variable 2	Meta	Variable 1	Variable 2	Resultado			Resultado
C11.A67	Implementación de mecanismos que permitan el acceso, permanencia y conclusión de los Estudiantes de Educación Superior	1196 Porcentaje de alumnos de todos los programas educativos que reciben becas	(Número de alumnos que se atienden en el programa de becas / Total de matrícula de nuevo ingreso) x100	GESTION/Eficacia/Semestral	Por ciento	124.00	124.00	100.00	199.00	199.00	100.00	Académica		80.74
C11.A68	Fortalecimiento de la planta Docente y Administrativa	1197 Porcentaje de acciones de capacitación a personal	(Número de acciones de capacitación para docentes y administrativos realizadas / Total de acciones de capacitación programadas) x100	GESTION/Eficacia/Triestral	Por ciento	2.00	2.00	100.00	2.00	2.00	100.00	Académica		162.50
C11.A70	Participar en eventos que promuevan el desarrollo de diversas habilidades que permitan coadyuvar a la formación integral del alumno	1131 Porcentaje de actividades realizadas	(Número de actividades realizadas / Número de actividades programadas) x100	GESTION/Eficacia/Triestral	Por ciento	10.00	10.00	100.00	10.00	10.00	100.00	Académica		107.50
C11.A72	Acciones para la igualdad entre mujeres y hombres	1964 Porcentaje de acciones para la igualdad entre mujeres y hombres en la UTS Hopelchén	(Número de acciones para la igualdad entre mujeres y hombres realizadas / Número de acciones para la igualdad entre mujeres y hombres programadas) x100	GESTION/Eficacia/Semestral	Por ciento	2.00	2.00	100.00	2.00	2.00	100.00	Académica		100.00
C11.A76	Participar en eventos que promuevan el desarrollo de diversas habilidades que permitan coadyuvar a la formación integral del alumno	2234 Porcentaje de alumnos en eventos de formación integral del ITSH	(Número de alumnos participantes en eventos de formación integral del ITSH / Número de alumnos programados del ITSH) x100	GESTION/Eficacia/Triestral	Por ciento	180.00	200.00	90.00	150.00	200.00	75.00	Académica		63.75
C13	Servicio Educativo Integral y de calidad proporcionado	1154 Porcentaje de alumnos egresados por cohorte generacional	(Total de alumnos egresados / Alumnos inscritos de esta cohorte generacional) x100	GESTION/Eficacia/Anual	Por ciento	55.00	144.00	38.00	0.00	0.00	0.00	Académica		35.41
C14.A194	Realización de Actividades que Vinculen a la Institución con el Sector Público, Privado y Social	1200 Porcentaje de alumnos del Tecnológico de Hopelchén que realizan servicio social y residencias profesionales	(Número de alumnos que realizan servicio social y residencias profesionales / Total de alumnos que reúnen requisitos para realizar servicio social y residencias profesionales) x100	GESTION/Eficacia/Semestral	Por ciento	45.00	45.00	100.00	57.00	45.00	126.66	Servicios al estudiante		113.48
C14.A80	Realización de Actividades que Vinculen a la Institución con el Sector Público, Privado y Social	1199 Porcentaje de acciones de vinculación con los diferentes sectores de nuestro entorno	(Número de acciones de vinculación con los diversos sectores realizadas / Número de acciones de vinculación con los diversos sectores programadas) x100	GESTION/Eficacia/Semestral	Por ciento	2.00	2.00	100.00	3.00	2.00	150.00	Vinculación		200.00
C14.A86	Realización de Actividades que Vinculen a la Institución con el Sector Público, Privado y Social	2251 Porcentaje de eficiencia de convenios del ITSH	(Número de convenios en operación en el año actual del ITSH / Total de convenios firmados en el año actual del ITSH) x100	GESTION/Eficacia/Semestral	Por ciento	2.00	2.00	100.00	3.00	3.00	100.00	Vinculación		160.00
C14.A87	Desarrollo de Proyectos Emprendedores y de Investigación que Permitan Contribuir al Crecimiento del Sector Productivo	2252 Porcentaje de proyectos que contribuyen al sector público, productivo y social del ITSH	(Proyectos vinculados que contribuyen al sector público, productivo y social del ITSH / Total de proyectos vinculados programados del ITSH) x100	GESTION/Eficacia/Semestral	Por ciento	5.00	5.00	100.00	5.00	5.00	100.00	Académica		100.00



**GOBIERNO DEL ESTADO DE CAMPECHE  
SECRETARÍA DE LA CONTRALORÍA  
Presupuesto de Egresos 2022**



**Evaluación del Presupuesto Basado en Resultados (PbR)  
Resultado de los Indicadores Estratégicos y de Gestión**

PAGINAS: 2/2

Trimestre: Octubre - Diciembre

Indicador	Objetivo	Medio	Unidad	Valor	Valor	Valor	Valor	Valor	Valor	Valor	Valor	Valor			
C15	Servicio Educativo Integral y de calidad proporcionado	1944	Porcentaje de Cobertura en el Entorno del ITSH	(Alumnos inscritos en el primer semestre del ITSH / Total de egresados del Nivel Medio Superior en la zona de influencia del ITSH, que demandan Educación Superior) x100	GESTION/Eficacia/Anual	433	Por ciento	124.00	434.00	28.00	6.00	6.00	6.00	Académica	45.85
C17	Servicio Educativo Integral y de calidad proporcionado	2015	Porcentaje de alumnos atendidos en el ITSH	(Número alumnos atendidos en el ITSH / Total de la Matrícula del ITSH) x100	GESTION/Eficacia/Semestral	433	Por ciento	463.00	463.00	100.00	557.00	557.00	100.00	ACADEMICA	100.00
C18	Vinculación Institucional con diversos sectores productivos realizados	1155	Porcentaje de alumnos vinculados con el sector privado, público o social	(Número de alumnos vinculados con el sector privado, público o social / Matrícula total programada) x100	GESTION/Eficacia/Anual	433	Por ciento	45.00	45.00	100.00	57.00	45.00	126.66	Vinculación	126.66

*p/o*  
M. en A. Marco Antonio Pantí González  
**Subdirector de Planeación  
Enlace Responsable**

*[Firma]*  
LEP. Narcizo Hazael Huchin Pich  
**Director General  
Titular de la Dependencia y/o Entidad**

*[Firma]*



**SEP**  
SECRETARÍA DE  
EDUCACIÓN PÚBLICA



TECNOLÓGICO  
NACIONAL DE MÉXICO



**CAMPECHE**  
GOBIERNO DE TODOS

# INFORMACION COMPLEMENTARIA



**CUENTA PÚBLICA 2022**  
**Relación de Bienes Inmuebles que Componen el Patrimonio**  
**(Cifras en Pesos)**

**ENTE PÚBLICO: INSTITUTO TECNOLÓGICO SUPERIOR DE HOPELCHEN**

Código	Descripción del Bien Inmueble	Valor en libros
5811000001-1	TERRENOS	4,044,215.20
5831000001-1	EDIFICIOS NO RESIDENCIALES A	2,074,154.50
5831000001-2	EDIFICIOS NO RESIDENCIALES B	3,235,222.10
5111000002-1	CASETA DE VIGILANCIA	155,892.35
5111000096-1	OFICINA	35,360.28
5111000028-1	BARDA PERIMENTAL	1,165,635.20
5111000028-2	ELEVADOR	642,640.00
5111000028-3	ESTRUCTURA METALICA DE LA CANCHA	1,048,786.50
5111000028-4	ILUMINACIÓN	182,426.00
5111000028-5	POZO DE AGUA	865,958.21

ELABORÓ

REVISÓ

AUTORIZÓ

\_\_\_\_\_  
ING. ESMERALDA GUADALUPE  
ORTIZ EK  
JEFA DPTO. DE CONTABILIDAD

\_\_\_\_\_  
L.A.F. OLGA IRINA PEREZ  
VILLARINO  
ENCARGADA DE ADMINISTRACION

\_\_\_\_\_  
LIC. NARCIZO HAZAEL HUCHIN  
POOT  
DIRECTOR GENERAL



**CUENTA PÚBLICA 2022**  
**Relación de Bienes Muebles que Componen el Patrimonio**  
**(Cifras en Pesos)**

**ENTE PÚBLICO: INSTITUTO TECNOLÓGICO SUPERIOR DE HOPELCHEN**

Código	Descripción del Bien Mueble	Valor en Libros
5111000002-1	ARCHIVERO DE METAL	51,000.00
5111000096-1	DONACIÓN DE MOBILIARIO DE OFICINA Y ESTANTERÍA	3,228,189.81
5111000028-1	ESCRITORIO	3,137.80
5111000028-2	ESCRITORIO	3,137.80
5111000028-3	ESCRITORIO	3,137.80
5111000028-4	ESCRITORIO	3,137.80
5111000028-5	ESCRITORIO	3,137.80
5111000028-6	ESCRITORIO	3,137.80
5111000038-1	JUEGO SALA	3,599.10
5111000063-1	MESA	1,349.10
5111000052-1	MESA DE JUNTAS	4,446.75
5111000052-2	MESA DE JUNTAS	4,446.75
5111000055-1	MESA DE TRABAJO DE METAL	2,860.56
5111000055-2	MESA DE TRABAJO DE METAL	2,860.56
5111000055-3	MESA DE TRABAJO DE METAL	2,860.56
5111000055-4	MESA DE TRABAJO DE METAL	2,860.56
5111000055-5	MESA DE TRABAJO DE METAL	2,860.56
5111000055-6	MESA DE TRABAJO DE METAL	2,860.56
5111000055-7	MESA DE TRABAJO DE METAL	2,860.56
5111000055-8	MESA DE TRABAJO DE METAL	2,860.56
5111000055-9	MESA DE TRABAJO DE METAL	2,860.56
5111000055-10	MESA DE TRABAJO DE METAL	2,860.56
5111000055-11	MESA DE TRABAJO DE METAL	2,860.56
5111000055-12	MESA DE TRABAJO DE METAL	2,860.56
5111000055-13	MESA DE TRABAJO DE METAL	2,860.56
5111000055-14	MESA DE TRABAJO DE METAL	2,860.56
5111000055-15	MESA DE TRABAJO DE METAL	2,860.56
5111000055-16	MESA DE TRABAJO DE METAL	2,860.56
5111000055-17	MESA DE TRABAJO DE METAL	2,860.56
5111000055-18	MESA DE TRABAJO DE METAL	2,860.56
5111000055-19	MESA DE TRABAJO DE METAL	2,860.56
5111000055-20	MESA DE TRABAJO DE METAL	2,860.56
5111000055-21	MESA DE TRABAJO DE METAL	2,860.56
5111000055-22	MESA DE TRABAJO DE METAL	2,860.56
5111000055-23	MESA DE TRABAJO DE METAL	2,860.56
5111000055-24	MESA DE TRABAJO DE METAL	2,860.56
5111000055-25	MESA DE TRABAJO DE METAL	2,860.56
5111000055-26	MESA DE TRABAJO DE METAL	2,860.56
5111000055-27	MESA DE TRABAJO DE METAL	2,860.56
5111000055-28	MESA DE TRABAJO DE METAL	2,860.56
5111000055-29	MESA DE TRABAJO DE METAL	2,860.56
5111000055-30	MESA DE TRABAJO DE METAL	2,860.56
5111000055-31	MESA DE TRABAJO DE METAL	1,030.08
5111000055-32	MESA DE TRABAJO DE METAL	1,030.08
5111000055-33	MESA DE TRABAJO DE METAL	1,030.08



**CUENTA PÚBLICA 2022**  
**Relación de Bienes Muebles que Componen el Patrimonio**  
**(Cifras en Pesos)**

Código	Descripción del Bien Mueble	Valor en Libros
5111000055-34	MESA DE TRABAJO DE METAL	1,030.08
5111000055-35	MESA DE TRABAJO DE METAL	1,030.08
5111000055-36	MESA DE TRABAJO DE METAL	1,030.08
5111000055-37	MESA DE TRABAJO DE METAL	1,030.08
5111000055-38	MESA DE TRABAJO DE METAL	1,030.08
5111000055-39	MESA DE TRABAJO DE METAL	1,030.08
5111000055-40	MESA DE TRABAJO DE METAL	1,030.08
5111000055-41	MESA DE TRABAJO DE METAL	1,030.08
5111000055-42	MESA DE TRABAJO DE METAL	1,030.08
5111000055-43	MESA DE TRABAJO DE METAL	1,030.08
5111000055-44	MESA DE TRABAJO DE METAL	1,030.08
5111000086-1	SILLA	53,057.12
5111000088-1	SILLÓN	2,207.48
5111000088-2	SILLÓN	2,207.48
5121000008-1	DONACIÓN MOBILIARIO EXCEPTO DE OFICINA Y ESTANTERÍA	303,372.65
5151000127-1	ACCES POINT	22,011.00
5151000127-2	ACCES POINT	26,199.99
5151000127-3	ACCES POINT	3,037.83
5151000127-4	ACCES POINT	3,037.83
5151000124-3	COMPUTADORA	321,731.80
5151000124-2	COMPUTADORA	17,993.92
5151000124-1	COMPUTADORA	145,853.27
5151000124-4	COMPUTADORA	14,279.90
5151000124-5	COMPUTADORA	14,279.90
5151000124-6	COMPUTADORA	14,279.90
5151000124-7	COMPUTADORA	14,279.90
5151000124-8	COMPUTADORA	14,279.90
5151000124-9	COMPUTADORA	14,279.90
5151000124-10	COMPUTADORA	14,279.90
5151000124-11	COMPUTADORA	14,279.90
5151000124-12	COMPUTADORA	14,279.90
5151000124-13	COMPUTADORA	14,279.90
5151000124-14	COMPUTADORA	14,279.90
5151000124-15	COMPUTADORA	14,279.90
5151000124-16	COMPUTADORA	14,279.90
5151000124-17	COMPUTADORA	14,279.90
5151000124-18	COMPUTADORA	14,279.90
5151000124-19	COMPUTADORA	14,279.90
5151000124-20	COMPUTADORA	14,279.90
5151000124-21	COMPUTADORA	14,279.90
5151000124-22	COMPUTADORA	14,279.90
5151000124-23	COMPUTADORA	14,279.90
5151000124-24	COMPUTADORA	14,279.90
5151000124-25	COMPUTADORA	14,279.90
5151000124-26	COMPUTADORA	14,279.90
5151000124-27	COMPUTADORA	14,279.90
5151000124-28	COMPUTADORA	14,279.90



**CUENTA PÚBLICA 2022**  
**Relación de Bienes Muebles que Componen el Patrimonio**  
**(Cifras en Pesos)**

Código	Descripción del Bien Mueble	Valor en Libros
5151000124-29	COMPUTADORA	14,279.90
5151000124-30	COMPUTADORA	14,279.90
5151000124-31	COMPUTADORA	14,279.90
5151000124-32	COMPUTADORA	14,279.90
5151000124-33	COMPUTADORA	14,279.90
5151000124-34	COMPUTADORA	14,279.90
5151000124-35	COMPUTADORA	14,279.90
5151000124-36	COMPUTADORA	14,279.90
5151000124-37	COMPUTADORA	14,279.90
5151000124-38	COMPUTADORA	14,279.90
5151000124-39	COMPUTADORA	14,279.90
5151000124-40	COMPUTADORA	14,279.90
5151000124-41	COMPUTADORA	14,279.90
5151000124-42	COMPUTADORA	14,279.90
5151000124-43	COMPUTADORA	14,279.90
5151000019-1	DISCO DURO	24,128.00
5151000019-2	DISCO DURO	3,016.00
5151000129-2	DONACIÓN EQUIPO DE COMPUTO Y T.I.	1,857,593.17
5151000129-1	DONACIÓN EQUIPO DE COMPUTO Y T.I.	2,315,236.76
5151000029-1	EQUIPO MULTIFUNCIONES (SCANNER, COPIADORA, IMPRESORA,)	4,799.00
5151000125-1	FORTIGATE	135,624.23
5151000044-1	IMPRESORA	29,344.83
5151000044-6	IMPRESORA	35,200.00
5151000044-2	IMPRESORA	18,560.00
5151000044-3	IMPRESORA	6,867.51
5151000044-4	IMPRESORA	1,326.89
5151000044-5	IMPRESORA	2,754.70
5151000044-8	IMPRESORA	42,603.48
5151000044-9	IMPRESORA	13,500.00
5151000044-10	IMPRESORA	9,512.00
5151000035-1	IMPRESORA DE CREDENCIALES	77,401.00
5151000128-1	LAPTOP	11,018.84
5151000128-2	LAPTOP	11,018.84
5151000128-3	LAPTOP	11,018.84
5151000128-4	LAPTOP	11,018.84
5151000128-5	LAPTOP	11,018.84
5151000128-6	LAPTOP	19,140.00
5151000128-7	LAPTOP	19,140.00
5151000128-8	LAPTOP	118,500.00
5151000128-9	LAPTOP	14,094.00
5151000128-10	LAPTOP	14,094.00
5151000128-11	LAPTOP	14,094.00
5151000128-12	LAPTOP	14,094.00
5151000128-13	LAPTOP	14,094.00
5151000128-14	LAPTOP	14,094.00
5151000058-1	LECTORA BIOMÉTRICA DE HUELLA DIGITAL	4,060.00
5151000066-1	MICROCOMPUTADORA PORTATIL -- LAPTOP--	123,424.00



**CUENTA PÚBLICA 2022**  
**Relación de Bienes Muebles que Componen el Patrimonio**  
**(Cifras en Pesos)**

Código	Descripción del Bien Mueble	Valor en Libros
5151000066-2	MICROCOMPUTADORA PORTATIL -- LAPTOP--	37,497.00
5151000066-3	MICROCOMPUTADORA PORTATIL -- LAPTOP--	18,092.52
5151000072-1	NO-BREAK	19,372.00
5151000079-1	PROCESADOR DE COMPUTADORA	27,167.20
5151000080-10	PROYECTOR MULTIMEDIA	8,816.00
5151000080-1	PROYECTOR MULTIMEDIA	9,964.40
5151000080-2	PROYECTOR MULTIMEDIA	9,964.40
5151000080-3	PROYECTOR MULTIMEDIA	9,964.40
5151000080-4	PROYECTOR MULTIMEDIA	9,964.40
5151000080-5	PROYECTOR MULTIMEDIA	9,964.40
5151000080-6	PROYECTOR MULTIMEDIA	9,964.40
5151000080-7	PROYECTOR MULTIMEDIA	9,964.40
5151000080-8	PROYECTOR MULTIMEDIA	9,964.40
5151000080-9	PROYECTOR MULTIMEDIA	9,964.40
5151000131-1	PUNTO DE ACCESO (802.11 AC)	16,124.00
5151000131-2	PUNTO DE ACCESO (802.11 AC)	16,124.00
5151000131-3	PUNTO DE ACCESO (802.11 AC)	16,124.00
5151000131-4	PUNTO DE ACCESO (802.11 AC)	16,124.00
5151000131-5	PUNTO DE ACCESO (802.11 AC)	16,124.00
5151000096-1	SOFTWARE DE LABORATORIO VIRTUAL	319,928.00
5151000126-2	Switch Administrable	129,908.40
5151000126-3	Switch Administrable	71,688.00
5151000126-1	Switch Administrable	3,306.00
5151000126-4	Switch Administrable	71,688.00
5151000097-1	SWITCH RUTEADOR DE 24 PUERTOS	8,643.14
5151000115-1	UNIDAD DE ALMACENAMIENTO	53,589.20
5151000130-1	UPS	18,430.08
5151000130-2	UPS	39,190.60
5191000186-1	DONACIÓN OTROS MOBILIARIOS Y EQUIPOS DE ADMINISTRACIÓN	20,195.68
5211000092-1	DRONE PARA FOTOGRAFÍAS Y FILMACIÓN	53,800.00
5211000045-1	GRABADORA	8,776.88
5211000052-2	MONITOR	34,707.20
5211000052-1	MONITOR	8,114.20
5211000060-1	PANTALLA PROYECTOR	12,988.52
5211000086-1	TELEVISIÓN	15,999.01
5211000086-2	TELEVISIÓN	20,880.00
5211000093-1	VIDEOPROYECTOR	31,088.00
5231000060-1	CAMARA DE MOVIMIENTO	106,720.00
5231000062-1	CAMARA DE MOVIMIENTO HD	26,680.00
5231000059-1	CAMARA FIJA	18,792.00
5231000061-1	CAMARA FIJA DE HD	4,176.00
5231000063-1	DONACIÓN CÁMARAS FOTOGRÁFICAS Y DE VIDEO	5,020.68
5231000058-1	GRABADOR DE VIDEO	19,720.00
5291000124-1	DONACIÓN OTRO MOBILIARIO Y EQ EDUCATIVO	293,276.00
5311000276-1	DONACIÓN DE EQUIPO MÉDICO Y DE LABORATORIO	511,567.61
5311000277-1	EQUIPAMIENTO DE LABORATORIO DE ANÁLISIS	397,766.00
5311000277-2	EQUIPAMIENTO DE LABORATORIO DE ANÁLISIS	472,800.00





**CUENTA PÚBLICA 2022**  
**Relación de Bienes Muebles que Componen el Patrimonio**  
**(Cifras en Pesos)**

Código	Descripción del Bien Mueble	Valor en Libros
5321000582-1	DONACIÓN DE INSTRUMENTAL MÉDICO	170,600.00
5321000253-1	MEDIDOR DE PH DE LABORATORIO CON SENSOR DE GEL	2,655.24
5411000002-1	AUTOMOVILES	153,600.00
5411000005-1	CAMIONETAS DE CARGA LIGERA	238,000.00
5411000006-1	FURGONETAS	422,500.00
5611000032-1	BASES PARA COLMENA	1,044.00
5611000031-1	SISTEMA DE MONITOREO Y DETEC DE PLAGAS	130,236.82
5621000036-1	COMPRESORA (PARA USOS INDUSTRIALES)	5,341.80
5641000003-1	DONACIÓN DE SISTEMAS DE AIRE ACONDICIONADO	583,526.84
5641000002-3	MINISPLIT	5,899.01
5641000002-1	MINISPLIT	17,960.00
5641000002-2	MINISPLIT	442,199.97
5641000002-4	MINISPLIT	10,200.00
5641000002-5	MINISPLIT	10,200.00
5651000004-1	ANTENA	28,988.80
5651000004-2	ANTENA	28,988.80
5651000005-1	APARATO GPS PARA MEDIR DISTANCIAS GEODÉSICAS	177,480.00
5651000008-1	APARATO TELEFÓNICO	16,552.97
5651000014-1	CENTRO DE CONTROL Y MONITOREO(VIDEOVIGILANCIA Y COMUN.INALAMB.)	244,197.66
5661000115-1	LUMINARIA	10,295.93
5661000115-2	LUMINARIA	10,295.93
5671000161-1	BOMBA DE AGUA	11,378.00
5671000159-1	CARRITO PODADOR	48,021.03
5671000158-1	DESBROZADORA	7,915.76
5671000162-1	DONACIÓN DE HERRAMIENTAS	444,887.12
5671000160-1	PODADORA	6,888.95
5671000160-2	PODADORA	8,530.00
5671000160-3	PODADORA	10,047.00
5691000305-1	Andamio	13,909.46
5691000170-1	ESTACIÓN TOTAL DE TOPOGRAFÍA	282,576.00
5691000304-1	MODULO DE LED PARA LUMINARIA	134,328.00
5691000302-1	NIVEL AUTOMATICO	92,336.00
5691000303-1	REFLECTOR ALTA POTENCIA	99,978.08
5691000282-1	TEODOLITO O TRÁNSITO	66,700.00
5131000025-1	PINTURA MURAL AL ÓLEO	38,083.02
5151000128-15	LAPTOP	26,588.66
5151000128-16	LAPTOP	26,588.66
5151000128-17	LAPTOP	26,588.66
5151000128-18	LAPTOP	26,588.66
5151000128-19	LAPTOP	26,588.66
5151000128-20	LAPTOP	26,588.66
5151000044-11	IMPRESORA	29,330.60
5971000001-1	LICENCIAS INFORMÁTICAS E INTELECTUALES	117,549.70
5151000133-1	HARDWARE APPLIANCE	32,434.42
5411000005-2	CAMIONETA DE CARGA LIGERA HILUX 2021	426,400.00
5151000044-12	IMPRESORA BROTHER DCP-T720DW	6,589.00



**CUENTA PÚBLICA 2022**  
**Relación de Bienes Muebles que Componen el Patrimonio**  
**(Cifras en Pesos)**

Código	Descripción del Bien Mueble	Valor en Libros
5231000012-1	CÁMARA FOTOGRÁFICA DIGITAL	27,298.00
5151000128-21	LAPTOP	30,542.60
5151000128-22	LAPTOP	30,542.60
5151000128-23	LAPTOP	30,542.60
5151000128-24	LAPTOP	30,542.60
5151000128-25	LAPTOP	30,542.60
5691000306-1	ARCO SANITIZANTE	22,993.52
5691000038-1	APARATO EXTRACCIÓN (GASES Y LIQUIDOS)	6,370.72
5211000092-2	DRONE PARA FOTOGRAFÍAS Y FILMACIÓN	15,299.00
5151000089-1	SERVIDOR	63,253.52
5151000134-1	BRAZO MECANICO DE ROBOT	8,735.00
5151000128-26	LAPTOP	30,128.89
5151000128-27	LAPTOP	30,128.89
5151000128-28	LAPTOP	30,128.89
5151000128-29	LAPTOP	30,128.89
5151000128-30	LAPTOP	30,128.89
5151000128-31	LAPTOP	30,128.89
5151000128-32	LAPTOP	30,128.89
5151000135-1	MBOT V1.1 (BLUETOOTH)	6,382.81
5151000135-2	MBOT V1.1 (BLUETOOTH)	6,382.81
5151000135-3	MBOT V1.1 (BLUETOOTH)	6,382.81
5151000135-4	MBOT V1.1 (BLUETOOTH)	6,382.81
5151000135-5	MBOT V1.1 (BLUETOOTH)	6,382.81
5151000080-11	PROYECTOR MULTIMEDIA	11,020.00
5151000080-12	PROYECTOR MULTIMEDIA	11,020.00
5151000080-13	PROYECTOR MULTIMEDIA	11,020.00
5641000001-1	SISTEMAS DE AIRE ACONDICIONADO, CALEFACCIÓN Y DE REFRIGERACIÓN INDUSTRIAL Y COMERCIAL	16,753.71
5641000001-2	SISTEMAS DE AIRE ACONDICIONADO, CALEFACCIÓN Y DE REFRIGERACIÓN INDUSTRIAL Y COMERCIAL	16,753.71
5311000236-1	REFRIGERADOR LABORATORIO	16,736.34
5311000236-2	REFRIGERADOR LABORATORIO	16,736.34
5311000002-1	AGITADOR SENSIBLE AL TACTO (REVOLVEDOR SOLUCIONES)	12,104.37
5311000130-1	ESTUFA DE LABORATORIO	12,699.99
5311000278-1	TARJA	16,509.99
5311000278-2	TARJA	16,509.99
5311000279-1	RACK ESPIGUERO	9,691.80
5311000279-2	RACK ESPIGUERO	9,691.80
5311000280-1	MESA DE ACERO INOXIDABLE	14,975.02
5311000280-2	MESA DE ACERO INOXIDABLE	14,975.02
5311000281-1	PARRILLA DE AGITACION	15,012.66
5311000282-1	BALANZA ELECTRONICA	13,919.31
5311000282-2	BALANZA ELECTRONICA	13,919.31
5311000283-1	DESHUMIDIFICADOR	9,129.09
5311000283-2	DESHUMIDIFICADOR	9,129.09
5311000283-3	DESHUMIDIFICADOR	9,129.09
5311000283-4	DESHUMIDIFICADOR	9,129.09
5311000284-1	BASCULA COMPACTA	6,663.39



**CUENTA PÚBLICA 2022**  
**Relación de Bienes Muebles que Componen el Patrimonio**  
**(Cifras en Pesos)**

Código	Descripción del Bien Mueble	Valor en Libros
5311000285-1	AUTOCLAVE VERTICAL	79,773.08
5311000286-1	EQUIPO MICROSCOPIO	30,561.36
5311000287-1	MICROPIPETAS	21,819.02
5311000140-1	HORNO SECADO Y ESTERILIZACIÓN	36,542.21
5151000136-1	LECTOR DE RECONOCIMIENTO FACIAL Y PALMA DE MANO	9,750.00
5151000128-33	LAPTOP	17,799.01
5211000011-1	BAFLE	8,673.90
5211000011-2	BAFLE	8,673.90
5671000161-2	BOMBA DE AGUA	18,483.88

ELABORÓ

REVISÓ

AUTORIZÓ

\_\_\_\_\_  
ING. ESMERALDA GUADALUPE ORTIZ  
EK  
JEFA DPTO. DE CONTABILIDAD

\_\_\_\_\_  
L.A.F. OLGA IRINA PEREZ VILLARINO  
ENCARGADA DE ADMINISTRACION

\_\_\_\_\_  
LIC. NARCIZO HAZARL HUCHIN POOT  
DIRECTOR GENERAL



**CUENTA PÚBLICA 2022**  
**Relación de Cuentas Bancarias productivas específicas**

**ENTE PÚBLICO: INSTITUTO TECNOLÓGICO SUPERIOR DE HOPELCHEN**

Fondo Programa o Convenio	Datos de la Cuenta	
	Institución Bancaria	Número de Cuenta
ORDINARIO FEDERAL	BBVA BANCOMER, S.A.	0118116733

ELABORÓ

ING. ESMERALDA GUADALUPE ORTIZ EK  
JEFA DPTO. DE CONTABILIDAD

REVISÓ

L.A.F. OLGA TRINA PÉREZ VILLARINO  
ENCARGADA DE ADMINISTRACION

AUTORIZÓ

LIC. NARCIZA HAZAEL HUCHIN POOT  
DIRECTOR GENERAL



**CUENTA PÚBLICA 2022**  
**Formato del Ejercicio y Destino de Gasto Federalizado y Reintegros**


**ENTE PÚBLICO: INSTITUTO TECNOLÓGICO SUPERIOR DE HOPELCHEN**

Formato del ejercicio y destino de gasto federalizado y reintegros Anual				
Programa o Fondo	Destino de los Recursos	Ejercicio		Reintegro
		DEVENGADO	PAGADO	
CONVENIO	SUBSIDIO FEDERAL ORDINARIO	11,067,953.00	10,718,320.95	0.00

ELABORÓ

  
\_\_\_\_\_  
ING. ESMERALDA GUADALUPE ORTIZ  
EK  
JEFA DPTO. DE CONTABILIDAD

REVISÓ

  
\_\_\_\_\_  
L.A.F. OLGA IRENA PÉREZ VILLARINO  
ENCARGADA DE ADMINISTRACION

AUTORIZA

  
\_\_\_\_\_  
LIC. NARCIZO HAZAEL HUCHIN POOT  
DIRECTOR GENERAL



INSTITUTO TECNOLÓGICO SUPERIOR DE HOPELCHEN  
ENERO-DICIEMBRE 2022  
RELACIÓN DE ESQUEMAS BURSÁTILES Y DE COBERTURAS FINANCIERAS

EN RELACIÓN AL ART. 46, ÚLTIMO PÁRRAFO DE LA LGCG, EL INSTITUTO TECNOLÓGICO SUPERIOR DE HOPELCHEN NO CUENTA CON ESQUEMAS BURSÁTILES Y DE COBERTURAS FINANCIERAS REGISTRADAS EN SU CONTABILIDAD AL 31 DE DICIEMBRE DE 2022.

Bajo protesta de decir verdad declaramos que los Estados Financieros y sus Notas son razonablemente correctos y responsabilidad del emisor.

ELABORÓ

ING. Esmeralda Guadalupe Ortiz Ek  
Jefa dpto. de contabilidad.

REVISÓ

L.A.F. Olga Iriana Perez Villarino  
Encargada de Administración.

AUTORIZÓ

Lic. Narcizo Hazael Huchin Poot  
Director General.



**CUENTA PÚBLICA 2022**  
**Clasificación Económica de los Ingresos, de los Gastos y del Financiamiento**  
**Versión Analítica**  
**Del 1o. de enero al 31 de diciembre de 2022**  
**(Cifras en Pesos)**

**ENTE PÚBLICO: INSTITUTO TECNOLÓGICO SUPERIOR DE HOPELCHEN**

Código	Concepto	Importe
<b>1</b>	<b>INGRESOS</b>	
<b>1.1</b>	<b>INGRESOS CORRIENTES</b>	<b>26,884,155.87</b>
<b>1.1.1</b>	<b>Impuestos</b>	<b>0.00</b>
1.1.1.1	Impuestos sobre el ingreso, las utilidades y las ganancias de capital	0.00
1.1.1.1.1	De personas físicas	0.00
1.1.1.1.2	De empresas y otras corporaciones (personas morales)	0.00
1.1.1.1.3	No clasificables	0.00
1.1.1.2	Impuestos sobre nómina y la fuerza de trabajo	0.00
1.1.1.3	Impuestos sobre la propiedad	0.00
1.1.1.4	Impuestos sobre los bienes y servicios	0.00
1.1.1.5	Impuestos sobre el comercio y las transacciones internacionales/comercio exterior	0.00
1.1.1.6	Impuestos ecológicos	0.00
1.1.1.7	Impuestos a los rendimientos petroleros	0.00
1.1.1.8	Otros Impuestos	0.00
1.1.1.9	Accesorios	0.00
<b>1.1.2</b>	<b>Contribuciones a la Seguridad Social</b>	<b>0.00</b>
1.1.2.1	Contribuciones de los empleados	0.00
1.1.2.2	Contribuciones de los empleadores	0.00
1.1.2.3	Contribuciones de los trabajadores por cuenta propia o no empleados	0.00
1.1.2.4	Contribuciones no clasificables	0.00
<b>1.1.3</b>	<b>Contribuciones de Mejoras</b>	<b>0.00</b>
<b>1.1.4</b>	<b>Derechos y Productos y Aprovechamientos Corrientes</b>	<b>0.00</b>
1.1.4.1	Derechos no incluidos en otros conceptos	0.00
1.1.4.2	<i>Productos corrientes no incluidos en otros conceptos</i>	<b>0.00</b>
1.1.4.3	Aprovechamientos corrientes no incluidos en otros conceptos	0.00
<b>1.1.5</b>	<b>Rentas de la Propiedad</b>	<b>0.00</b>
<b>1.1.5.1</b>	<b>Intereses</b>	<b>0.00</b>
<b>1.1.5.1.1</b>	<b>Internos</b>	<b>0.00</b>
1.1.5.1.2	Externos	0.00
1.1.5.2	Dividendos y retiros de las cuasisociedades	0.00
1.1.5.3	Arrendamientos de tierras y terrenos	0.00
1.1.5.4	Otros	0.00
<b>1.1.6</b>	<b>Ventas de Bienes y Servicios de Entidades del Gobierno General/Ingreso de Explotación de Entidades EmpresCalibrles</b>	<b>904,615.07</b>
1.1.6.1	Ventas de establecimientos no de mercado	904,615.07
1.1.6.2	Ventas de establecimientos de mercado	0.00
1.1.6.3	Derechos administrativos	0.00
<b>1.1.7</b>	<b>Subsidios y Subvenciones Recibidos por Entidades EmpresCalibrles Públicas</b>	<b>0.00</b>
1.1.7.1	Subsidios y Subvenciones recibidos por entidades empresCalibrles públicas no financieras	0.00
1.1.7.2	Subsidios y Subvenciones recibidos por entidades empresCalibrles públicas financieras	0.00
<b>1.1.8</b>	<b>Transferencias, Asignaciones y Donativos Corrientes Recibidos</b>	<b>25,979,540.80</b>
1.1.8.1	Del sector privado	0.00
1.1.8.2	Del sector público	22,135,906.00
1.1.8.2.1	De la Federación	11,067,953.00
<b>1.1.8.2.2</b>	<b>De Entidades Federativas</b>	<b>11,067,953.00</b>
1.1.8.2.3	De Municipios	0.00
1.1.8.3	Del sector externo	3,843,634.80
1.1.8.3.1	De gobiernos extranjeros	0.00
1.1.8.3.2	De organismos internacionales	3,843,634.80
<b>1.1.8.3.3</b>	<b>Del sector privado externo</b>	<b>0.00</b>
<b>1.1.9</b>	<b>Participaciones</b>	<b>0.00</b>
<b>1.2</b>	<b>INGRESOS DE CAPITAL</b>	<b>587,952.82</b>
<b>1.2.1</b>	<b>Venta (Disposición) de Activos</b>	<b>0.00</b>
1.2.1.1	Venta de activos fijos	0.00
1.2.1.2	Venta de objetos de valor	0.00
1.2.1.3	Venta de activos no producidos	0.00
<b>1.2.2</b>	<b>Disminución de Existencias</b>	<b>0.00</b>
1.2.2.1	Materiales y suministros	0.00
1.2.2.2	Materias Primas	0.00
1.2.2.3	Trabajos en curso	0.00
1.2.2.4	Bienes terminados	0.00
1.2.2.5	Bienes para venta	0.00
1.2.2.6	Bienes en tránsito	0.00
1.2.2.7	Existencia de material de seguridad y defensa	0.00
<b>1.2.3</b>	<b>Incremento de la Depreciación, Amortización, Estimaciones y Provisiones Acumuladas</b>	<b>587,952.82</b>
1.2.3.1	Depreciación y amortización	587,952.82
1.2.3.2	Estimaciones por deterioro de inventarios	0.00
1.2.3.3	Otras estimaciones por pérdida o deterioro	0.00
1.2.3.4	Provisiones	0.00
<b>1.2.4</b>	<b>Transferencias, Asignaciones y Donativos de Capital Recibidos</b>	<b>0.00</b>
1.2.4.1	Del sector privado	0.00
1.2.4.2	Del sector público	0.00
1.2.4.2.1	De la Federación	0.00



**CUENTA PÚBLICA 2022**  
**Clasificación Económica de los Ingresos, de los Gastos y del Financiamiento**  
**Versión Analítica**  
**Del 1o. de enero al 31 de diciembre de 2022**  
**(Cifras en Pesos)**

Código	Concepto	Importe
1.2.4.2.2	De Entidades Federativas	0.00
1.2.4.2.3	De Municipios	0.00
1.2.4.3	Del sector externo	0.00
1.2.4.3.1	De gobiernos extranjeros	0.00
1.2.4.3.2	De organismos internacionales	0.00
1.2.4.3.3	Del sector privado externo	0.00
<b>1.2.5</b>	<b>Recuperación de Inversiones Financieras Realizadas con Fines De Política</b>	<b>0.00</b>
1.2.5.1	Venta de Acciones y participaciones de capital adquiridas con fines de política	0.00
1.2.5.2	Valores representativos de deuda adquiridos con fines de política	0.00
1.2.5.3	Venta de obligaciones negociables adquiridas con fines de política	0.00
1.2.5.4	Recuperación de préstamos realizados con fines de política	0.00
<b>TOTAL DE INGRESOS</b>		<b>27,472,108.69</b>
<b>2</b>	<b>GASTOS</b>	
<b>2.1</b>	<b>GASTOS CORRIENTES</b>	<b>27,145,270.37</b>
<b>2.1.1</b>	<b>Gastos de Consumo de los Entes del Gobierno General/Gastos de Explotación de las Entidades EmpresCalibries</b>	<b>25,743,444.89</b>
2.1.1.1	Remuneraciones	17,857,903.97
2.1.1.2	Compra de bienes y servicios	7,297,588.10
2.1.1.3	Variación de existencias (Disminución (+) Incremento (-))	0.00
2.1.1.4	Depreciación y amortización	587,952.82
2.1.1.5	Estimaciones por deterioro de inventarios	0.00
2.1.1.6	Impuestos sobre los productos, la producción y las importaciones de las entidades empresCalibries	0.00
<b>2.1.2</b>	<b>Prestaciones de la Seguridad Social</b>	<b>0.00</b>
<b>2.1.3</b>	<b>Gastos de la Propiedad</b>	<b>0.00</b>
2.1.3.1	Intereses	0.00
2.1.3.1.1	Intereses de la deuda interna	0.00
2.1.3.1.2	Intereses de la deuda externa	0.00
2.1.3.2	Gastos de la propiedad distintos de intereses	0.00
2.1.3.2.1	Dividendos y retiros de las cuasiosociedades	0.00
2.1.3.2.2	Arrendamientos de tierras y terrenos	0.00
<b>2.1.4</b>	<b>Subsidios y Subvenciones a Empresas</b>	<b>0.00</b>
2.1.4.1	A entidades empresCalibries del sector privado	0.00
2.1.4.1.1	A entidades empresCalibries no financieras	0.00
2.1.4.1.2	A entidades empresCalibries financieras	0.00
2.1.4.2	A entidades empresCalibries del sector público	0.00
2.1.4.2.1	A entidades empresCalibries no financieras	0.00
2.1.4.2.2	A entidades empresCalibries financieras	0.00
<b>2.1.5</b>	<b>Transferencias, Asignaciones y Donativos Corrientes Otorgados</b>	<b>1,401,825.48</b>
2.1.5.1	Al sector privado	1,401,825.48
2.1.5.2	Al sector público	0.00
2.1.5.2.1	A la Federación	0.00
2.1.5.2.2	A las Entidades Federativas	0.00
2.1.5.2.3	A los Municipios	0.00
2.1.5.3	Al sector externo	0.00
2.1.5.3.1	A gobiernos extranjeros	0.00
2.1.5.3.2	A organismos internacionales	0.00
2.1.5.3.3	Al sector privado externo	0.00
<b>2.1.6</b>	<b>Impuesto Sobre los Ingresos, la Riqueza y Otros a las Entidades EmpresCalibries Públicas</b>	<b>0.00</b>
<b>2.1.7</b>	<b>Participaciones</b>	<b>0.00</b>
<b>2.1.8</b>	<b>Provisiones y Otras Estimaciones</b>	<b>0.00</b>
2.1.8.1	Provisiones a corto plazo	0.00
2.1.8.2	Provisiones a largo plazo	0.00
2.1.8.3	Estimaciones por pérdida o deterioro a corto plazo	0.00
2.1.8.4	Estimaciones por pérdida o deterioro a largo plazo	0.00
<b>2.2</b>	<b>GASTOS DE CAPITAL</b>	<b>35,831.68</b>
<b>2.2.1</b>	<b>Construcciones en Proceso</b>	<b>0.00</b>
<b>2.2.2</b>	<b>Activos Fijos (Formación bruta de capital fijo)</b>	<b>35,831.68</b>
<b>2.2.2.1</b>	<b>Viviendas, Edificios y Estructuras</b>	<b>0.00</b>
2.2.2.1.1	Viviendas	0.00
2.2.2.1.2	Edificios no residenciales	0.00
2.2.2.1.3	Otras estructuras	0.00
<b>2.2.2.2</b>	<b>Maquinaria y Equipo</b>	<b>35,831.68</b>
2.2.2.2.1	Equipo de transporte	0.00
2.2.2.2.2	Equipo de tecnología de la información y comunicaciones	0.00
2.2.2.2.3	Otra maquinaria y equipo	35,831.68
<b>2.2.2.3</b>	<b>Equipo de Defensa y Seguridad</b>	<b>0.00</b>
<b>2.2.2.4</b>	<b>Activos Biológicos Cultivados</b>	<b>0.00</b>
2.2.2.4.1	Ganado para cría, leche, tiro, etc. que dan productos recurrentes	0.00
2.2.2.4.2	Arboles, cultivos y otras plantaciones que dan productos recurrentes	0.00
<b>2.2.2.5</b>	<b>Activos Fijos Intangibles</b>	<b>0.00</b>
2.2.2.5.1	Investigación y desarrollo	0.00
2.2.2.5.2	Exploración y evaluación minera	0.00
2.2.2.5.3	Programas de informática y bases de datos	0.00
2.2.2.5.4	Originales para esparcimiento, literarios o artísticos	0.00
2.2.2.5.5	Otros activos fijos intangibles	0.00





**CUENTA PÚBLICA 2022**  
**Clasificación Económica de los Ingresos, de los Gastos y del Financiamiento**  
**Versión Analítica**  
**Del 1o. de enero al 31 de diciembre de 2022**  
**(Cifras en Pesos)**

Código	Concepto	Importe
<b>2.2.3</b>	<b>Incremento de Existencias</b>	0.00
2.2.3.1	Materiales y suministros	0.00
2.2.3.2	Materias primas	0.00
2.2.3.3	Trabajos en curso	0.00
2.2.3.4	Bienes terminados	0.00
2.2.3.5	Bienes para venta	0.00
2.2.3.6	Bienes en tránsito	0.00
2.2.3.7	Existencias de materiales de seguridad y defensa	0.00
<b>2.2.4</b>	<b>Objetos de Valor</b>	<b>0.00</b>
2.2.4.1	Metales y piedras preciosas	0.00
2.2.4.2	Antigüedades y otros objetos de arte	0.00
2.2.4.3	Otros objetos de valor	0.00
<b>2.2.5</b>	<b>Activos no Producidos</b>	<b>0.00</b>
2.2.5.1	Activos tangibles no producidos de origen natural	0.00
2.2.5.1.1	Tierras y Terrenos	0.00
2.2.5.1.2	Recursos minerales y energéticos	0.00
2.2.5.1.3	Recursos biológicos no cultivados	0.00
2.2.5.1.4	Recursos hídricos	0.00
2.2.5.1.5	Otros activos de origen natural	0.00
2.2.5.2	Activos intangibles no producidos	0.00
2.2.5.2.1	Derechos patentados	0.00
2.2.5.2.2	Arrendamientos operativos comerciales	0.00
2.2.5.2.3	Fondos de comercio adquiridos	0.00
2.2.5.2.4	Otros activos intangibles no producidos	0.00
<b>2.2.6</b>	<b>Transferencias, Asignaciones y Donativos de Capital Otorgados</b>	<b>0.00</b>
2.2.6.1	Al sector privado	0.00
2.2.6.2	Al sector público	0.00
2.2.6.2.1	A la Federación	0.00
2.2.6.2.2	A Entidades Federativas	0.00
2.2.6.2.3	A Municipios	0.00
2.2.6.3	Al sector externo	0.00
2.2.6.3.1	A gobiernos extranjeros	0.00
2.2.6.3.2	A organismos internacionales	0.00
2.2.6.3.3	Al sector privado externo	0.00
<b>2.2.7</b>	<b>Inversión Financiera con Fines de Política Económica</b>	<b>0.00</b>
2.2.7.1	Acciones y participaciones de capital	0.00
2.2.7.2	Valores representativos de deuda adquiridos con fines de política económica	0.00
2.2.7.3	Obligaciones negociables adquiridas con fines de política económica	0.00
2.2.7.4	Concesión de Préstamos	0.00
<b>TOTAL DEL GASTO</b>	<b>TOTAL DEL GASTO</b>	<b>27,181,102.05</b>
Menos	Participaciones, Intereses y Otros Gastos de la Deuda =	0.00
	<b>TOTAL DEL GASTO PROGRAMABLE</b>	<b>27,181,102.05</b>
(1) Nota: En el rubro de "Construcciones en Proceso", se incluye el monto de los gastos incurridos en los Capítulos del COG que se describen a continuación y que fueron especificados como correspondientes al Tipo de Gasto 2 (de Capital):		
Servicios Personales	COG 1000 Tipo de Gasto 2	
Materiales y Suministros	COG 2000 Tipo de Gasto 2	
Servicios Generales	COG 3000 Tipo de Gasto 2	
<b>3</b>	<b>FINANCIAMIENTO</b>	
<b>3.1</b>	<b>FUENTES FINANCIERAS</b>	
<b>3.1.1</b>	<b>Disminución de Activos Financieros</b>	187,469.11
<b>3.1.1.1</b>	<b>Disminución de Activos Financieros Corrientes (Circulantes)</b>	187,469.11
3.1.1.1.1	Disminución de caja y bancos (efectivos y equivalentes)	187,469.11
3.1.1.1.2	Disminución de inversiones financieras de corto plazo (derechos a recibir efectivo o equivalentes)	0.00
3.1.1.1.3	Disminución de cuentas por cobrar	0.00
3.1.1.1.4	Disminución de documentos por cobrar	0.00
3.1.1.1.5	Recuperación de préstamos otorgados de corto plazo	0.00
3.1.1.1.6	Disminución de otros activos financieros corrientes	0.00
<b>3.1.1.2</b>	<b>Disminución de Activos Financieros No Corrientes</b>	<b>0.00</b>
3.1.1.2.1	Recuperación de inversiones financieras de largo plazo con fines de liquidez	0.00
3.1.1.2.1.1	Venta de acciones y participaciones de capital	0.00
3.1.1.2.1.2	Venta de títulos y valores representativos de deuda	0.00
3.1.1.2.1.3	Venta de obligaciones negociables	0.00
3.1.1.2.1.4	Recuperación de préstamos	0.00
3.1.1.2.2	Disminución de otros activos financieros no corrientes	0.00
<b>3.1.2</b>	<b>Incremento de pasivos</b>	<b>86,614.07</b>
<b>3.1.2.1</b>	<b>Incremento de Pasivos Corrientes</b>	<b>86,614.07</b>
3.1.2.1.1	Incremento de cuentas por pagar	86,614.07
3.1.2.1.2	Incremento de documentos por pagar	0.00
3.1.2.1.3	Conversión de la deuda pública a largo plazo en porción circulante	0.00
3.1.2.1.3.1	Conversión de títulos y valores de largo plazo en corto plazo	0.00
3.1.2.1.3.1.1	Porción de corto plazo de títulos y valores de la deuda pública interna de L.P.	0.00
3.1.2.1.3.1.2	Porción de corto plazo de títulos y valores de la deuda pública externa de L.P.	0.00



CUENTA PÚBLICA 2022  
Clasificación Económica de los Ingresos, de los Gastos y del Financiamiento  
Versión Analítica  
Del 1o. de enero al 31 de diciembre de 2022  
(Cifras en Pesos)

Código	Concepto	Importe
3.1.2.1.3.2	Conversión de préstamos de largo plazo en corto plazo	0.00
3.1.2.1.3.2.1	Porción a corto plazo de préstamos de la deuda pública interna de L.P.	0.00
3.1.2.1.3.2.2	Porción a corto plazo de préstamos de la deuda pública externa de L.P.	0.00
3.1.2.1.4	Incremento de otros pasivos de corto plazo	0.00
<b>3.1.2.2</b>	<b>Incremento de Pasivos No Corrientes</b>	<b>0.00</b>
3.1.2.2.1	Incremento de cuentas por pagar a largo plazo	0.00
3.1.2.2.2	Incremento de documentos por pagar a largo plazo	0.00
3.1.2.2.3	Colocación de títulos y valores a largo plazo	0.00
3.1.2.2.3.1	Colocación de títulos y valores de la deuda pública interna	0.00
3.1.2.2.3.2	Colocación de títulos y valores de la deuda pública externa	0.00
3.1.2.2.4	Obtención de préstamos de la deuda pública a largo plazo	0.00
3.1.2.2.4.1	Obtención de préstamos internos	0.00
3.1.2.2.4.2	Obtención de préstamos externos	0.00
3.1.2.2.5	Incremento de otros pasivos de largo plazo	0.00
<b>3.1.3</b>	<b>Incremento del Patrimonio</b>	<b>0.00</b>
	<b>TOTAL FUENTES FINANCIERAS</b>	<b>274,083.18</b>
<b>3.2</b>	<b>APLICACIONES FINANCIERAS (USOS)</b>	
<b>3.2.1</b>	<b>Incremento de Activos Financieros</b>	<b>301,666.32</b>
<b>3.2.1.1</b>	<b>Incremento de Activos Financieros Corrientes (Circulantes)</b>	<b>301,666.32</b>
3.2.1.1.1	Incremento de caja y bancos (efectivo y equivalentes)	46,560.70
3.2.1.1.2	Incremento de inversiones financieras de corto plazo (derechos a recibir efectivo y equivalentes)	0.00
3.2.1.1.3	Incremento de cuentas por cobrar	201,092.98
3.2.1.1.4	Incremento de documentos por cobrar	0.00
3.2.1.1.5	Préstamos otorgados de corto plazo	0.00
3.2.1.1.6	Incremento de otros activos financieros corrientes	54,012.64
<b>3.2.1.2</b>	<b>Incremento de Activos Financieros No Corrientes</b>	<b>0.00</b>
3.2.1.2.1	Inversiones financieras a largo plazo con fines de liquidez	0.00
3.2.1.2.1.1	Compra de acciones y participaciones de capital	0.00
3.2.1.2.1.2	Compra de títulos y valores representativos de deuda	0.00
3.2.1.2.1.3	Compra de obligaciones negociables	0.00
3.2.1.2.1.4	Concesión de préstamos	0.00
3.2.1.2.2	Incremento de otros activos financieros no corrientes	0.00
<b>3.2.2</b>	<b>Disminución de Pasivos</b>	<b>208,800.00</b>
<b>3.2.2.1</b>	<b>Disminución de Pasivos Corrientes</b>	<b>208,800.00</b>
<b>3.2.2.1.1</b>	<b>Disminución de Cuentas por Pagar</b>	<b>208,800.00</b>
<b>3.2.2.1.2</b>	<b>Disminución de Documentos por Pagar</b>	<b>0.00</b>
<b>3.2.2.1.3</b>	<b>Amortización de la Porción Circulante de la Deuda Pública de Largo Plazo</b>	<b>0.00</b>
3.2.2.1.3.1	Amortización de la porción circulante de la deuda pública de L.P. en títulos y valores	0.00
3.2.2.1.3.1.1	Amortización de la porción circulante de la deuda pública interna de L.P. en Títulos valores	0.00
3.2.2.1.3.1.2	Amortización de la porción circulante de la deuda pública externa de L.P. en títulos y valores	0.00
3.2.2.1.3.2	Amortización de la porción circulante de la deuda pública de L.P. en préstamos	0.00
3.2.2.1.3.2.1	Amortización de la porción circulante de la deuda pública interna de L.P. en préstamos	0.00
3.2.2.1.3.2.2	Amortización de la porción circulante de la deuda pública externa de L.P. en préstamos	0.00
<b>3.2.2.1.4</b>	<b>Disminución de Otros Pasivos de Corto Plazo</b>	<b>0.00</b>
<b>3.2.2.2</b>	<b>Disminución de Pasivos no Corrientes</b>	<b>0.00</b>
<b>3.2.2.2.1</b>	<b>Disminución de Cuentas por Pagar a Largo Plazo</b>	<b>0.00</b>
<b>3.2.2.2.2</b>	<b>Disminución de Documentos por Pagar a Largo Plazo</b>	<b>0.00</b>
<b>3.2.2.2.3</b>	<b>Conversión de Deuda Pública de Largo Plazo en Porción Circulante</b>	<b>0.00</b>
3.2.2.2.3.1	Conversión de títulos y valores de largo plazo en corto plazo	0.00
3.2.2.2.3.1.1	Porción de corto plazo de títulos y valores de la deuda pública interna	0.00
3.2.2.2.3.1.2	Porción de corto plazo de títulos y valores de la deuda pública externa	0.00
3.2.2.2.3.2	Conversión de préstamos de largo plazo en corto plazo	0.00
3.2.2.2.3.2.1	Porción a corto plazo de préstamos de la deuda pública interna	0.00
3.2.2.2.3.2.2	Porción a corto plazo de préstamos de la deuda pública externa	0.00
<b>3.2.2.2.4</b>	<b>Disminución de Otros Pasivos de Largo Plazo</b>	<b>0.00</b>
<b>3.2.3</b>	<b>Disminución de Patrimonio</b>	<b>54,623.50</b>
	<b>TOTAL APLICACIONES FINANCIERAS</b>	<b>565,089.82</b>

ELABORÓ

ING. ESMERALDA GUADALUPE ORTIZ EK  
JEFA DPTO. DE CONTABILIDAD

REVISÓ

L. A. F. OLGA IRINA PÉREZ VILLARINO  
ENCARGADA DE ADMINISTRACIÓN

AUTORIZO

LIC. NARCIZO HAZAEL HUCHIN POOT  
DIRECTOR GENERAL



**SEP**  
SECRETARÍA DE  
EDUCACIÓN PÚBLICA



TECNOLÓGICO  
NACIONAL DE MÉXICO



**CAMPECHE**  
GOBIERNO DE TODOS

# CRITERIOS LEY DE DISCIPLINA FINANCIERA



**CUENTA PÚBLICA 2022**  
**ENTE PÚBLICO: INSTITUTO TECNOLÓGICO SUPERIOR DE HOPELCHEN**  
**Formato 1o. Estado de Situación Financiera Detallado - LDF**  
**Al 31 de diciembre de 2022 y 2021**  
**(Cifras en Pesos)**

Concepto	Año		Concepto	Año	
	2022	31 de diciembre 2021		2022	31 de diciembre 2021
<b>ACTIVO</b>			<b>PASIVO</b>		
<b>Activo Circulante</b>			<b>Pasivo Circulante</b>		
<b>a. Efectivo y Equivalentes (a=a1+a2+a3+a4+a5+a6+a7)</b>	1,232,956.63	1,373,865.04	<b>a. Cuentas por Pagar a Corto Plazo (a=a1+a2+a3+a4+a5+a6+a7+a8+a9)</b>	3,340,511.50	3,462,697.43
a1) Efectivo	62,998.78	16,438.08	a1) Servicios Personales por Pagar a Corto Plazo	435,249.44	399,910.99
a2) Bancos/Tesorería	1,169,957.85	1,357,426.96	a2) Proveedores por Pagar a Corto Plazo	2,184,612.92	2,393,412.92
a3) Bancos/Dependencias y Otros	0.00	0.00	a3) Contratistas por Obras Públicas por Pagar a Corto Plazo	0.00	0.00
a4) Inversiones Temporales (Hasta 3 meses)	0.00	0.00	a4) Participaciones y Aportaciones por Pagar a Corto Plazo	0.00	0.00
a5) Fondos con Afectación Específica	0.00	0.00	a5) Transferencias Otorgadas por Pagar a Corto Plazo	(7,349.99)	(7,346.99)
a6) Depósitos de Fondos de Terceros en Garantía y/o Administración	0.00	0.00	a6) Intereses, Comisiones y Otros Gastos de la Deuda Pública por Pagar a Corto Plazo	0.00	0.00
a7) Otros Efectivos y Equivalentes	0.00	0.00	a7) Retenciones y Contribuciones por Pagar a Corto Plazo	687,739.95	636,464.33
<b>b. Derechos a Recibir Efectivo o Equivalentes (b=b1+b2+b3+b4+b5+b6+b7)</b>	1,818,896.99	1,617,804.01	a8) Devoluciones de la Ley de Ingresos por Pagar a Corto Plazo	0.00	0.00
b1) Inversiones Financieras de Corto Plazo	0.00	0.00	a9) Otras Cuentas por Pagar a Corto Plazo	40,259.18	40,256.18
b2) Cuentas por Cobrar a Corto Plazo	39,041.25	39,041.25	<b>b. Documentos por Pagar a Corto Plazo (b=b1+b2+b3)</b>	0.00	0.00
b3) Deudores Diversos por Cobrar a Corto Plazo	1,779,645.74	1,578,552.76	b1) Documentos Comerciales por Pagar a Corto Plazo	0.00	0.00
b4) Ingresos por Recuperar a Corto Plazo	210.00	210.00	b2) Documentos con Contratistas por Obras Públicas por Pagar a Corto Plazo	0.00	0.00
b5) Deudores por Anticipos de la Tesorería a Corto Plazo	0.00	0.00	b3) Otros Documentos por Pagar a Corto Plazo	0.00	0.00
b6) Préstamos Otorgados a Corto Plazo	0.00	0.00	<b>c. Porción a Corto Plazo de la Deuda Pública a Largo Plazo (c=c1+c2)</b>	0.00	0.00
b7) Otros Derechos a Recibir Efectivo o Equivalentes a Corto Plazo	0.00	0.00	c1) Porción a Corto Plazo de la Deuda Pública	0.00	0.00
<b>c. Derechos a Recibir Bienes o Servicios (c=c1+c2+c3+c4+c5)</b>	100,784.52	46,771.88	c2) Porción a Corto Plazo de Arrendamiento Financiero	0.00	0.00
c1) Anticipo a Proveedores por Adquisición de Bienes y Prestación de Servicios a Corto Plazo	75,264.52	21,251.88	<b>d. Títulos y Valores a Corto Plazo</b>	0.00	0.00
c2) Anticipo a Proveedores por Adquisición de Bienes Inmuebles y Muebles a Corto Plazo	25,520.00	25,520.00	<b>e. Pasivos Diferidos a Corto Plazo (e=e1+e2+e3)</b>	0.00	0.00
c3) Anticipo a Proveedores por Adquisición de Bienes Intangibles a Corto Plazo	0.00	0.00	e1) Ingresos Cobrados por Adelantado a Corto Plazo	0.00	0.00
c4) Anticipo a Contratistas por Obras Públicas a Corto Plazo	0.00	0.00	e2) Intereses Cobrados por Adelantado a Corto Plazo	0.00	0.00
c5) Otros Derechos a Recibir Bienes o Servicios a Corto Plazo	0.00	0.00	e3) Otros Pasivos Diferidos a Corto Plazo	0.00	0.00
<b>d. Inventarios (d=d1+d2+d3+d4+d5)</b>	0.00	0.00	<b>f. Fondos y Bienes de Terceros en Garantía y/o Administración a Corto Plazo</b>	0.00	0.00
d1) Inventario de Mercancías para Venta	0.00	0.00	f1) Fondos en Garantía a Corto Plazo	0.00	0.00
d2) Inventario de Mercancías Terminadas	0.00	0.00	f2) Fondos en Administración a Corto Plazo	0.00	0.00
d3) Inventario de Mercancías en Proceso de Elaboración	0.00	0.00	f3) Fondos Contingentes a Corto Plazo	0.00	0.00
d4) Inventario de Materias Primas, Materiales y Suministros para Producción	0.00	0.00	f4) Fondos de Fideicomisos, Mandatos y Contratos Análogos a Corto Plazo	0.00	0.00
d5) Bienes en Tránsito	0.00	0.00	f5) Otros Fondos de Terceros en Garantía y/o Administración a Corto Plazo	0.00	0.00
<b>e. Almacenes</b>	0.00	0.00	f6) Valores y Bienes en Garantía a Corto Plazo	0.00	0.00
<b>f. Estimación por Pérdida o Deterioro de Activos Circulantes (f=f1+f2)</b>	0.00	0.00	<b>g. Provisiones a Corto Plazo (g=g1+g2+g3)</b>	0.00	0.00
f1) Estimaciones para Cuentas Incobrables por Derechos a Recibir Efectivo o Equivalentes	0.00	0.00	g1) Provisión para Demandas y Juicios a Corto Plazo	0.00	0.00
f2) Estimación por Deterioro de Inventarios	0.00	0.00	g2) Provisión para Contingencias a Corto Plazo	0.00	0.00
<b>g. Otros Activos Circulantes (g=g1+g2+g3+g4)</b>	0.00	0.00	g3) Otras Provisiones a Corto Plazo	0.00	0.00
g1) Valores en Garantía	0.00	0.00	<b>h. Otros Pasivos a Corto Plazo (h=h1+h2+h3)</b>	0.00	0.00
g2) Bienes en Garantía (excluye depósitos de fondos)	0.00	0.00	h1) Ingresos por Clasificar	0.00	0.00
g3) Bienes Derivados de Embargos, Decomisos, Aseguramientos y Dación en Pago	0.00	0.00	h2) Recaudación por Participar	0.00	0.00
g4) Adquisición con Fondos de Terceros	0.00	0.00	h3) Otros Pasivos Circulantes	0.00	0.00
<b>IA. Total de Activos Circulantes (IA = a + b + c + d + e + f + g)</b>	3,152,638.14	3,038,440.93	<b>IIA. Total de Pasivos Circulantes (IIA = a + b + c + d + e + f + g + h)</b>	3,340,511.50	3,462,697.43
<b>Activo No Circulante</b>			<b>Pasivo No Circulante</b>		
a. Inversiones Financieras a Largo Plazo	0.00	0.00	a. Cuentas por Pagar a Largo Plazo	0.00	0.00



**CUENTA PÚBLICA 2022**  
**ENTE PÚBLICO: INSTITUTO TECNOLÓGICO SUPERIOR DE HOPELCHEN**  
**Formato 1o. Estado de Situación Financiera Detallado - LDF**  
**Al 31 de diciembre de 2022 y 2021**  
**(Cifras en Pesos)**

Concepto	Año		Concepto	Año	
	2022	31 de diciembre 2021		2022	31 de diciembre 2021
<b>ACTIVO</b>			<b>PASIVO</b>		
b. Derechos a Recibir Efectivo o Equivalentes a Largo Plazo	0.00	0.00	b. Documentos por Pagar a Largo Plazo	0.00	0.00
c. Bienes Inmuebles, Infraestructura y Construcciones en Proceso	14,104,010.60	14,104,010.60	c. Deuda Pública a Largo Plazo	0.00	0.00
d. Bienes Muebles	18,464,029.38	18,428,197.70	d. Pasivos Diferidos a Largo Plazo	0.00	0.00
e. Activos Intangibles	437,477.70	437,477.70	e. Fondos y Bienes de Terceros en Garantía y/o en Administración a Largo Plazo	0.00	0.00
f. Depreciación, Deterioro y Amortización Acumulada de Bienes	(11,009,603.56)	(10,421,650.74)	f. Provisiones a Largo Plazo	0.00	0.00
g. Activos Diferidos	0.00	0.00	<b>II.B. Total de Pasivos No Circulantes (II B = a + b + c + d + e + f)</b>	0.00	0.00
h. Estimación por Pérdida o Deterioro de Activos no Circulantes	0.00	0.00	<b>II. Total del Pasivo (II = IIIA + IIB)</b>	3,340,511.50	3,462,697.43
i. Otros Activos no Circulantes	0.00	0.00	<b>HACIENDA PÚBLICA/ PATRIMONIO</b>		
<b>IB. Total de Activos No Circulantes (IB = a + b + c + d + e + f + g + h + i)</b>	21,995,914.12	22,548,035.26	<b>IIIA. Hacienda Pública/Patrimonio Contribuido (IIIA = a + b + c)</b>	22,380,519.18	22,380,519.18
<b>I. Total del Activo (I = IA + IB)</b>	25,148,552.26	25,586,476.19	a. Aportaciones	3,293,461.06	3,293,461.06
			b. Donaciones de Capital	19,087,058.12	19,087,058.12
			c. Actualización de la Hacienda Pública/Patrimonio	0.00	0.00
			<b>IIIB. Hacienda Pública/Patrimonio Generado (IIIB = a + b + c + d + e)</b>	(572,478.42)	(256,740.42)
			a. Resultados del Ejercicio (Ahorro/ Desahorro)	(261,114.50)	2,027,471.55
			b. Resultados de Ejercicios Anteriores	7,447,120.75	5,419,649.20
			c. Revalúos	0.00	0.00
			d. Reservas	0.00	0.00
			e. Rectificaciones de Resultados de Ejercicios Anteriores	(7,758,484.67)	(7,703,861.17)
			<b>IIIC. Exceso o Insuficiencia en la Actualización de la Hacienda Pública/Patrimonio (IIIC=a+b)</b>	0.00	0.00
			a. Resultado por Posición Monetaria	0.00	0.00
			b. Resultado por Tenencia de Activos no Monetarios	0.00	0.00
			<b>III. Total Hacienda Pública/Patrimonio (III = IIIA + IIIB + IIIC)</b>	21,808,040.76	22,123,778.76
			<b>IV. Total del Pasivo y Hacienda Pública/Patrimonio (IV = II + III)</b>	25,148,552.26	25,586,476.19

ELABORÓ

ING. ESMERALDA GUADALUPE ORTIZ EK  
 JEFA DPTO. DE CONTABILIDAD

REVISÓ

C.A.F. OLGA IRINA PEREZ VILLARINO  
 ENCARGADA DE ADMINISTRACION

AUTORIZÓ

LIC. NARCIZO HAZAEL HUCHIN POOT  
 DIRECTOR GENERAL



**CUENTA PÚBLICA 2022**  
**ENTE PÚBLICO: INSTITUTO TECNOLÓGICO SUPERIOR DE HOPELCHEN**  
**Formato 2 Informe Analítico de la Deuda Pública y Otros Pasivos - LDF**  
**Del 1o. de enero al 31 de diciembre de 2022**  
**(Cifras en Pesos)**

Denominación de la Deuda Pública y Otros Pasivos (c)	Saldo al 31 de diciembre de 2021 (d)	Disposiciones del Período (e)	Amortizaciones del Período (f)	Revaluaciones, Reclasificaciones y Otros Ajustes (g)	Saldo Final del Período (h) h=d+e-f+g	Pago de Intereses del Período (i)	Pago de Comisiones y demás costos asociados durante el Período (j)
<b>1. Deuda Pública (1=A+B)</b>	<b>0.00</b>	<b>0.00</b>	<b>0.00</b>	<b>0.00</b>	<b>0.00</b>	<b>0.00</b>	<b>0.00</b>
<b>A. Corto Plazo (A=a1+a2+a3)</b>	<b>0.00</b>	<b>0.00</b>	<b>0.00</b>	<b>0.00</b>	<b>0.00</b>	<b>0.00</b>	<b>0.00</b>
a1) Instituciones de Crédito	0.00	0.00	0.00	0.00	0.00	0.00	0.00
a2) Títulos y Valores	0.00	0.00	0.00	0.00	0.00	0.00	0.00
a3) Arrendamientos Financieros	0.00	0.00	0.00	0.00	0.00	0.00	0.00
<b>B. Largo Plazo (B=b1+b2+b3)</b>	<b>0.00</b>	<b>0.00</b>	<b>0.00</b>	<b>0.00</b>	<b>0.00</b>	<b>0.00</b>	<b>0.00</b>
b1) Instituciones de Crédito	0.00	0.00	0.00	0.00	0.00	0.00	0.00
b2) Títulos y Valores	0.00	0.00	0.00	0.00	0.00	0.00	0.00
b3) Arrendamientos Financieros	0.00	0.00	0.00	0.00	0.00	0.00	0.00
<b>2. Otros Pasivos</b>	<b>3,462,697.43</b>	<b>0.00</b>	<b>0.00</b>	<b>0.00</b>	<b>3,340,511.50</b>		
<b>3. Total de la Deuda Pública y Otros Pasivos (3=1+2)</b>	<b>3,462,697.43</b>	<b>0.00</b>	<b>0.00</b>	<b>0.00</b>	<b>3,340,511.50</b>	<b>0.00</b>	<b>0.00</b>
<b>4. Deuda Contingente 1 (Informativo)</b>	<b>0.00</b>	<b>0.00</b>	<b>0.00</b>	<b>0.00</b>	<b>0.00</b>	<b>0.00</b>	<b>0.00</b>
Deuda Contingente 1	0.00	0.00	0.00	0.00	0.00	0.00	0.00
Deuda Contingente 2	0.00	0.00	0.00	0.00	0.00	0.00	0.00
<b>5. Valor de Instrumentos Bono Cupón Cero 2 (Informativo)</b>	<b>0.00</b>	<b>0.00</b>	<b>0.00</b>	<b>0.00</b>	<b>0.00</b>	<b>0.00</b>	<b>0.00</b>
Instrumento Bono Cupón Cero 1	0.00	0.00	0.00	0.00	0.00	0.00	0.00
Instrumento Bono Cupón Cero 2	0.00	0.00	0.00	0.00	0.00	0.00	0.00

Obligaciones a Corto Plazo (k)	Monto Contratado (l)	Plazo Pactado (m)	Tasa de Interés (n)	Comisiones y Costos Relacionados (o)	Tasa Efectiva (p)
<b>6. Obligaciones a Corto Plazo (Informativo)</b>	<b>0.00</b>	<b>0.00</b>	<b>0.00</b>	<b>0.00</b>	<b>0.00</b>
Crédito 1	0.00	0.00	0.00	0.00	0.00
Crédito 2	0.00	0.00	0.00	0.00	0.00

*[Handwritten signature]*

*[Handwritten signature]*



CUENTA PÚBLICA 2022  
ENTE PÚBLICO: INSTITUTO TECNOLÓGICO SUPERIOR DE HOPELCHEN  
Formato 2 Informe Analítico de la Deuda Pública y Otros Pasivos - LDF  
Del 1o. de enero al 31 de diciembre de 2022  
(Cifras en Pesos)

ELABORÓ

ING. ESMERALDA GUADALUPE ORTIZ EK  
JEFA DPTO. DE CONTABILIDAD

REVISÓ

L.A.F. OLGA IRINA PÉREZ VILLARINO  
ENCARGADA DE ADMINISTRACION

AUTORIZÓ

LIC. NARCIZO HAZAEL HUCHIN POOT  
DIRECTOR GENERAL



**CUENTA PÚBLICA 2022**  
**ENTE PÚBLICO: INSTITUTO TECNOLÓGICO SUPERIOR DE HOPELCHEN**  
**Formato 3 Informe Analítico de Obligaciones Diferentes de Financiamientos – LDF**  
**Del 1o. de enero al 31 de diciembre de 2022**  
**(Cifras en Pesos)**

Denominación de las Obligaciones Diferentes de Financiamiento (c)	Fecha del Contrato (d)	Fecha de inicio de operación del proyecto (e)	Fecha de vencimiento (f)	Monto de la inversión pactado (g)	Plazo pactado (h)	Monto promedio mensual del pago de la contraprestación (i)	Monto promedio mensual del pago de la contraprestación correspondiente al pago de inversión (j)	Monto pagado de la inversión al 31 de diciembre de 2022 (k)	Monto pagado de la inversión actualizado al 31 de diciembre de 2022 (l)	Saldo pendiente por pagar de la inversión al 31 de diciembre de 2022 (m = g - l)
<b>A. Asociaciones Público Privadas (APP's) (A=a+b+c+d)</b>				0.00		0.00	0.00	0.00	0.00	0.00
APP 1				0.00		0.00	0.00	0.00	0.00	0.00
APP 2				0.00		0.00	0.00	0.00	0.00	0.00
APP 3				0.00		0.00	0.00	0.00	0.00	0.00
<b>B. Otros Instrumentos (B=a+b+c+d)</b>				0.00		0.00	0.00	0.00	0.00	0.00
Otro Instrumento 1				0.00		0.00	0.00	0.00	0.00	0.00
Otro Instrumento 2				0.00		0.00	0.00	0.00	0.00	0.00
Otro Instrumento 3				0.00		0.00	0.00	0.00	0.00	0.00
<b>C. Total de Obligaciones Diferentes de Financiamiento (C=A+B)</b>				0.00		0.00	0.00	0.00	0.00	0.00

ELABORÓ

ING. ESMERALDA GUADALUPE ORTIZ EK  
 JEFA DPTO. DE CONTABILIDAD

REVISÓ

L.A.F. OLGARRINA PÉREZ VILLARINO  
 ENCARGADA DE ADMINISTRACION

AUTORIZÓ

LIC. NARCIZO HAZAEL MUCHIN POOT  
 DIRECTOR GENERAL





**CUENTA PÚBLICA 2022**  
**ENTE PÚBLICO: INSTITUTO TECNOLÓGICO SUPERIOR DE HOPELCHEN**  
**Formato 4 Balance Presupuestario - LDF**  
**Del 1o. de enero al 31 de diciembre de 2022**  
**(Cifras en Pesos)**

Concepto (c).	Estimado/ Aprobado (d)	Devengado	Recaudado/Pagado
<b>A. Ingresos Totales (A = A1+A2+A3)</b>	<b>22,541,692.00</b>	<b>26,884,156.00</b>	<b>26,884,156.00</b>
A1. Ingresos de Libre Disposición	12,016,096.00	15,816,203.00	15,816,203.00
A2. Transferencias Federales Etiquetadas	10,525,596.00	11,067,953.00	11,067,953.00
A3. Financiamiento Neto	0.00	0.00	0.00
<b>B. Egresos Presupuestarios1 (B = B1+B2)</b>	<b>22,541,692.00</b>	<b>26,593,149.00</b>	<b>26,243,517.00</b>
B1. Gasto No Etiquetado (sin incluir Amortización de la Deuda Pública)	12,016,096.00	15,525,196.00	15,525,196.00
B2. Gasto Etiquetado (sin incluir Amortización de la Deuda Pública)	10,525,596.00	11,067,953.00	10,718,321.00
<b>C. Remanentes del Ejercicio Anterior ( C = C1 + C2 )</b>		<b>84,135.00</b>	<b>84,135.00</b>
C1. Remanentes de Ingresos de Libre Disposición aplicados en el periodo		84,135.00	84,135.00
C2. Remanentes de Transferencias Federales Etiquetadas aplicados en el periodo		0.00	0.00
<b>I. Balance Presupuestario (I = A - B + C)</b>	<b>0.00</b>	<b>375,142.00</b>	<b>724,774.00</b>
<b>II. Balance Presupuestario sin Financiamiento Neto (II = I - A3)</b>	<b>0.00</b>	<b>375,142.00</b>	<b>724,774.00</b>
<b>III. Balance Presupuestario sin Financiamiento Neto y sin Remanentes del Ejercicio Anterior (III= II - C)</b>	<b>0.00</b>	<b>291,007.00</b>	<b>640,639.00</b>

Concepto	Aprobado	Devengado	Pagado
<b>E. Intereses, Comisiones y Gastos de la Deuda (E = E1+E2)</b>	<b>0.00</b>	<b>0.00</b>	<b>0.00</b>
E1. Intereses, Comisiones y Gastos de la Deuda con Gasto No Etiquetado	0.00	0.00	0.00
E2. Intereses, Comisiones y Gastos de la Deuda con Gasto Etiquetado	0.00	0.00	0.00
<b>IV. Balance Primario (IV = III + E)</b>	<b>0.00</b>	<b>291,007.00</b>	<b>640,639.00</b>

Concepto	Estimado/ Aprobado	Devengado	Recaudado/ Pagado
<b>F. Financiamiento (F = F1 + F2)</b>	<b>0.00</b>	<b>0.00</b>	<b>0.00</b>
F1. Financiamiento con Fuente de Pago de Ingresos de Libre Disposición	0.00	0.00	0.00
F2. Financiamiento con Fuente de Pago de Transferencias Federales Etiquetadas	0.00	0.00	0.00
<b>G. Amortización de la Deuda (G = G1 + G2)</b>	<b>0.00</b>	<b>0.00</b>	<b>0.00</b>
G1. Amortización de la Deuda Pública con Gasto No Etiquetado	0.00	0.00	0.00
G2. Amortización de la Deuda Pública con Gasto Etiquetado	0.00	0.00	0.00
<b>A3. Financiamiento Neto (A3 = F - G )</b>	<b>0.00</b>	<b>0.00</b>	<b>0.00</b>

Concepto	Estimado/ Aprobado	Devengado	Recaudado/ Pagado
A1. Ingresos de Libre Disposición	12,016,096.00	15,816,203.00	15,816,203.00
A3.1 Financiamiento Neto con Fuente de Pago de Ingresos de Libre Disposición (A3.1 = F1 - G1)	0.00	0.00	0.00
F1. Financiamiento con Fuente de Pago de Ingresos de Libre Disposición	0.00	0.00	0.00
G1. Amortización de la Deuda Pública con Gasto No Etiquetado	0.00	0.00	0.00
B1. Gasto No Etiquetado (sin incluir Amortización de la Deuda Pública)	12,016,096.00	15,525,196.00	15,525,196.00
C1. Remanentes de Ingresos de Libre Disposición aplicados en el periodo		84,135.00	84,135.00
<b>V. Balance Presupuestario de Recursos Disponibles (V = A1 + A3.1 - B1 + C1)</b>	<b>0.00</b>	<b>375,142.00</b>	<b>375,142.00</b>
<b>VI. Balance Presupuestario de Recursos Disponibles sin Financiamiento Neto (VI = V - A3.1)</b>	<b>0.00</b>	<b>375,142.00</b>	<b>375,142.00</b>



CUENTA PÚBLICA 2022  
ENTE PÚBLICO: INSTITUTO TECNOLÓGICO SUPERIOR DE HOPELCHEN  
Formato 4 Balance Presupuestario - LDF  
Del 1o. de enero al 31 de diciembre de 2022  
(Cifras en Pesos)

Concepto	Estimado/ Aprobado	Devengado	Recaudado/ Pagado
A2. Transferencias Federales Etiquetadas	10,525,596.00	11,067,953.00	11,067,953.00
A3.2 Financiamiento Neto con Fuente de Pago de Transferencias Federales Etiquetadas (A3.2 = F2 - G2)	0.00	0.00	0.00
F2. Financiamiento con Fuente de Pago de Transferencias Federales Etiquetadas	0.00	0.00	0.00
G2. Amortización de la Deuda Pública con Gasto Etiquetado	0.00	0.00	0.00
B2. Gasto Etiquetado (sin incluir Amortización de la Deuda Pública)	10,525,596.00	11,067,953.00	10,718,321.00
C2. Remanentes de Transferencias Federales Etiquetadas aplicados en el periodo		0.00	0.00
<b>VII. Balance Presupuestario de Recursos Etiquetados (VII = A2 + A3.2 - B2 + C2)</b>	<b>0.00</b>	<b>0.00</b>	<b>349,632.00</b>
<b>VIII. Balance Presupuestario de Recursos Etiquetados sin Financiamiento Neto (VIII = VII - A3.2)</b>	<b>0.00</b>	<b>0.00</b>	<b>349,632.00</b>

ELABORÓ

ING. ESMERALDA GUADALUPE ORTIZ EK  
JEFA DPTO. DE CONTABILIDAD

REVISÓ

L.A.F. OLGA IRINA PÉREZ VILLARINO  
ENCARGADA DE ADMINISTRACION

AUTORIZÓ

LIC. NARCIZO HAZAEL HUCHIN POOT  
DIFECTOR GENERAL



**CUENTA PÚBLICA 2022**  
**ENTE PÚBLICO: INSTITUTO TECNOLÓGICO SUPERIOR DE HOPELCHEN**  
**Formato 5 Estado Analítico de Ingresos Detallado - LDF**  
**Del 1o. de enero al 31 de diciembre de 2022**  
**(Cifras en Pesos)**

Concepto (c)	Ingreso					Diferencia (e)
	Estimado (d)	Ampliaciones/ Reducciones	Modificado	Devengado	Recaudado	
<b>Ingresos de Libre Disposición</b>						
<b>A. Impuestos</b>	0.00	0.00	0.00	0.00	0.00	0.00
B. Cuotas y Aportaciones de Seguridad Social	0.00	0.00	0.00	0.00	0.00	0.00
C. Contribuciones de Mejoras	0.00	0.00	0.00	0.00	0.00	0.00
D. Derechos	0.00	0.00	0.00	0.00	0.00	0.00
E. Productos	0.00	0.00	0.00	0.00	0.00	0.00
F. Aprovechamientos	0.00	0.00	0.00	0.00	0.00	0.00
G. Ingresos por Ventas de Bienes y Prestación de Servicios	1,490,500.00	0.07	1,490,500.07	904,615.07	904,615.07	-585,884.93
H. Participaciones (H=h1+h2+h3+h4+h5+h6+h7+h8+h9+h10+h11)	0.00	0.00	0.00	0.00	0.00	0.00
h1) Fondo General de Participaciones	0.00	0.00	0.00	0.00	0.00	0.00
h2) Fondo de Fomento Municipal	0.00	0.00	0.00	0.00	0.00	0.00
h3) Fondo de Fiscalización y Recaudación	0.00	0.00	0.00	0.00	0.00	0.00
h4) Fondo de Compensación	0.00	0.00	0.00	0.00	0.00	0.00
h5) Fondo de Extracción de Hidrocarburos	0.00	0.00	0.00	0.00	0.00	0.00
h6) Impuesto Especial Sobre Producción y Servicios	0.00	0.00	0.00	0.00	0.00	0.00
h7) 0.136% de la Recaudación Federal Participable	0.00	0.00	0.00	0.00	0.00	0.00
h8) 3.17% Sobre Extracción de Petróleo	0.00	0.00	0.00	0.00	0.00	0.00
h9) Gasolinas y Diésel	0.00	0.00	0.00	0.00	0.00	0.00
h10) Fondo del Impuesto Sobre la Renta	0.00	0.00	0.00	0.00	0.00	0.00
h11) Fondo de Estabilización de los Ingresos de las Entidades Federativas	0.00	0.00	0.00	0.00	0.00	0.00
I. Incentivos Derivados de la Colaboración Fiscal (I=i1+i2+i3+i4+i5)	0.00	0.00	0.00	0.00	0.00	0.00
i1) Tenencia o Uso de Vehículos	0.00	0.00	0.00	0.00	0.00	0.00
i2) Fondo de Compensación ISAN	0.00	0.00	0.00	0.00	0.00	0.00
i3) Impuesto Sobre Automóviles Nuevos	0.00	0.00	0.00	0.00	0.00	0.00
i4) Fondo de Compensación de Repecos-Intermedios	0.00	0.00	0.00	0.00	0.00	0.00
i5) Otros Incentivos Económicos	0.00	0.00	0.00	0.00	0.00	0.00
J. Transferencias y Asignaciones	10,525,596.00	542,357.00	11,067,953.00	11,067,953.00	11,067,953.00	542,357.00
K. Convenios	0.00	3,843,634.80	3,843,634.80	3,843,634.80	3,843,634.80	3,843,634.80
k1) Otros Convenios y Subsidios	0.00	3,843,634.80	3,843,634.80	3,843,634.80	3,843,634.80	3,843,634.80
L. Otros Ingresos de Libre Disposición (L=l1+l2)	0.00	0.00	0.00	0.00	0.00	0.00
l1) Participaciones en Ingresos Locales	0.00	0.00	0.00	0.00	0.00	0.00
l2) Otros Ingresos de Libre Disposición	0.00	0.00	0.00	0.00	0.00	0.00
<b>I. Total de Ingresos de Libre Disposición (I=A+B+C+D+E+F+G+H+I+J+K+L)</b>	<b>12,016,096.00</b>	<b>4,385,991.87</b>	<b>16,402,087.87</b>	<b>15,816,202.87</b>	<b>15,816,202.87</b>	<b>3,800,106.87</b>
<b>Ingresos Excedentes de Ingresos de Libre Disposición</b>						<b>0.00</b>
<b>Transferencias Federales Etiquetadas</b>						
<b>A. Aportaciones (A=a1+a2+a3+a4+a5+a6+a7+a8)</b>	0.00	0.00	0.00	0.00	0.00	0.00
a1) Fondo de Aportaciones para la Nómina Educativa y Gasto Operativo	0.00	0.00	0.00	0.00	0.00	0.00
a2) Fondo de Aportaciones para los Servicios de Salud	0.00	0.00	0.00	0.00	0.00	0.00
a3) Fondo de Aportaciones para la Infraestructura Social	0.00	0.00	0.00	0.00	0.00	0.00
a4) Fondo de Aportaciones para el Fortalecimiento de los Municipios y de las Demarcaciones Territoriales del Distrito Federal	0.00	0.00	0.00	0.00	0.00	0.00
a5) Fondo de Aportaciones Múltiples	0.00	0.00	0.00	0.00	0.00	0.00
a6) Fondo de Aportaciones para la Educación Tecnológica y de Adultos	0.00	0.00	0.00	0.00	0.00	0.00
a7) Fondo de Aportaciones para la Seguridad Pública de los Estados y del Distrito Federal	0.00	0.00	0.00	0.00	0.00	0.00
a8) Fondo de Aportaciones para el Fortalecimiento de las Entidades Federativas	0.00	0.00	0.00	0.00	0.00	0.00
<b>B. Convenios (B=b1+b2+b3+b4)</b>	0.00	0.00	0.00	0.00	0.00	0.00
b1) Convenios de Protección Social en Salud	0.00	0.00	0.00	0.00	0.00	0.00
b2) Convenios de Descentralización	0.00	0.00	0.00	0.00	0.00	0.00
b3) Convenios de Reasignación	0.00	0.00	0.00	0.00	0.00	0.00
b4) Otros Convenios y Subsidios	0.00	0.00	0.00	0.00	0.00	0.00
<b>C. Fondos Distintos de Aportaciones (C=c1+c2)</b>	0.00	0.00	0.00	0.00	0.00	0.00
c1) Fondo para Entidades Federativas y Municipios Productores de Hidrocarburos	0.00	0.00	0.00	0.00	0.00	0.00
c2) Fondo Minero	0.00	0.00	0.00	0.00	0.00	0.00

*[Handwritten signature]*



**CUENTA PÚBLICA 2022**  
**ENTE PÚBLICO: INSTITUTO TECNOLÓGICO SUPERIOR DE HOPELCHEN**  
**Formato 5 Estado Analítico de Ingresos Detallado - LDF**  
**Del 1o. de enero al 31 de diciembre de 2022**  
**(Cifras en Pesos)**

Concepto (c)	Ingreso					Diferencia (e)
	Estimado (d)	Ampliaciones/ Reducciones	Modificado	Devengado	Recaudado	
D. Transferencias, Asignaciones, Subsidios y Subvenciones, y Pensiones y Jubilaciones	0.00	0.00	0.00	0.00	0.00	0.00
E. Otras Transferencias Federales Etiquetadas	10,525,596.00	542,357.00	11,067,953.00	11,067,953.00	11,067,953.00	542,357.00
<b>II. Total de Transferencias Federales Etiquetadas (II = A + B + C + D + E)</b>	<b>10,525,596.00</b>	<b>542,357.00</b>	<b>11,067,953.00</b>	<b>11,067,953.00</b>	<b>11,067,953.00</b>	<b>542,357.00</b>
<b>III. Ingresos Derivados de Financiamientos (III = A)</b>	<b>0.00</b>	<b>0.00</b>	<b>0.00</b>	<b>0.00</b>	<b>0.00</b>	<b>0.00</b>
A. Ingresos Derivados de Financiamientos	0.00	0.00	0.00	0.00	0.00	0.00
<b>IV. Total de Ingresos (IV = I + II + III)</b>	<b>22,541,692.00</b>	<b>4,928,348.87</b>	<b>27,470,040.87</b>	<b>26,884,155.87</b>	<b>26,884,155.87</b>	<b>4,342,463.87</b>
<b>Datos Informativos</b>						
1. Ingresos Derivados de Financiamientos con Fuente de Pago de Ingresos de Libre Disposición	0.00	0.00	0.00	0.00	0.00	0.00
2. Ingresos Derivados de Financiamientos con Fuente de Pago de Transferencias Federales Etiquetadas	0.00	0.00	0.00	0.00	0.00	0.00
<b>3. Ingresos Derivados de Financiamientos (3 = 1 + 2)</b>	<b>0.00</b>	<b>0.00</b>	<b>0.00</b>	<b>0.00</b>	<b>0.00</b>	<b>0.00</b>

ELABORÓ

ING. ESMERALDA GUADALUPE ORTIZ EK  
JEFA DFTO. DE CONTABILIDAD

REVISÓ

L.A.F. OLGA IRINA PÉREZ VILLARINO  
ENCARGADA DE ADMINISTRACION

AUTORIZÓ

LIC. NARCIZO HAZAEL HUCHIN POOT  
DIRECTOR GENERAL



**CUENTA PÚBLICA 2022**  
**ENTE PÚBLICO: INSTITUTO TECNOLÓGICO SUPERIOR DE HOPELCHEN**  
**Formato 6a Estado Analítico del Ejercicio del Presupuesto de Egresos Detallado - LDF**  
**Clasificación por Objeto del Gasto (Capítulo y Concepto)**  
**Del 1o. de enero al 31 de diciembre de 2022**  
**(Cifras en Pesos)**

Concepto (c)	Egresos					Subejercicio (e)
	Aprobado (d)	Ampliaciones/ (Reducciones)	Modificado	Devengado	Pagado	
<b>I. Gasto No Etiquetado (I=A+B+C+D+E+F+G+H+I)</b>	<b>12,016,096.00</b>	<b>4,385,991.87</b>	<b>16,402,087.87</b>	<b>15,525,196.23</b>	<b>15,525,196.23</b>	<b>876,891.64</b>
<b>A. Servicios Personales (A=a1+a2+a3+a4+a5+a6+a7)</b>	9,676,540.00	(1,644,370.46)	8,032,169.54	8,032,169.54	8,032,169.54	0.00
a1) Remuneraciones al Personal de Carácter Permanente	6,520,170.00	(1,242,356.41)	5,277,813.59	5,277,813.59	5,277,813.59	0.00
a2) Remuneraciones al Personal de Carácter Transitorio	266,000.00	(38,070.20)	227,929.80	227,929.80	227,929.80	0.00
a3) Remuneraciones Adicionales y Especiales	875,715.00	(50,646.60)	825,068.40	825,068.40	825,068.40	0.00
a4) Seguridad Social	1,521,984.00	(917,906.49)	604,077.51	604,077.51	604,077.51	0.00
a5) Otras Prestaciones Sociales y Económicas	480,679.00	616,601.24	1,097,280.24	1,097,280.24	1,097,280.24	0.00
a6) Previsiones	0.00	0.00	0.00	0.00	0.00	0.00
a7) Pago de Estímulos a Servidores Públicos	11,992.00	(11,992.00)	0.00	0.00	0.00	0.00
<b>B. Materiales y Suministros (B=b1+b2+b3+b4+b5+b6+b7+b8+b9)</b>	105,000.00	1,441,786.36	1,546,786.36	1,537,570.71	1,537,570.71	9,215.65
b1) Materiales de Administración, Emisión de Documentos y Artículos Oficiales	50,000.00	476,951.14	526,951.14	526,951.14	526,951.14	0.00
b2) Alimentos y Utensilios	55,000.00	137,955.38	192,955.38	192,955.38	192,955.38	0.00
b3) Materias Primas y Materiales de Producción y Comercialización	0.00	4,340.02	4,340.02	4,340.02	4,340.02	0.00
b4) Materiales y Artículos de Construcción y de Reparación	0.00	96,481.19	96,481.19	96,481.19	96,481.19	0.00
b5) Productos Químicos, Farmacéuticos y de Laboratorio	0.00	18,586.16	18,586.16	18,586.16	18,586.16	0.00
b6) Combustibles, Lubricantes y Aditivos	0.00	452,396.52	452,396.52	443,180.87	443,180.87	9,215.65
b7) Vestuario, Blancos, Prendas de Protección y Artículos Deportivos	0.00	187,824.42	187,824.42	187,824.42	187,824.42	0.00
b8) Materiales y Suministros Para Seguridad	0.00	0.00	0.00	0.00	0.00	0.00
b9) Herramientas, Refacciones y Accesorios Menores	0.00	67,251.53	67,251.53	67,251.53	67,251.53	0.00
<b>C. Servicios Generales (C=c1+c2+c3+c4+c5+c6+c7+c8+c9)</b>	744,056.00	3,773,742.82	4,517,798.82	4,517,798.82	4,517,798.82	0.00
c1) Servicios Básicos	193,226.00	394,046.82	587,272.82	587,272.82	587,272.82	0.00
c2) Servicios de Arrendamiento	20,000.00	122,043.20	142,043.20	142,043.20	142,043.20	0.00
c3) Servicios Profesionales, Científicos, Técnicos y Otros Servicios	97,000.00	2,148,291.19	2,245,291.19	2,245,291.19	2,245,291.19	0.00
c4) Servicios Financieros, Bancarios y Comerciales	0.00	66,208.80	66,208.80	66,208.80	66,208.80	0.00
c5) Servicios de Instalación, Reparación, Mantenimiento y Conservación	62,000.00	76,137.93	138,137.93	138,137.93	138,137.93	0.00
c6) Servicios de Comunicación Social y Publicidad	49,841.00	(49,841.00)	0.00	0.00	0.00	0.00
c7) Servicios de Traslado y Viáticos	202,989.00	92,689.02	295,678.02	295,678.02	295,678.02	0.00
c8) Servicios Oficiales	70,000.00	472,719.86	542,719.86	542,719.86	542,719.86	0.00
c9) Otros Servicios Generales	49,000.00	451,447.00	500,447.00	500,447.00	500,447.00	0.00
<b>D. Transferencias, Asignaciones, Subsidios y Otras Ayudas (D=d1+d2+d3+d4+d5+d6+d7+d8+d9)</b>	0.00	1,798,004.59	1,798,004.59	1,401,825.48	1,401,825.48	396,179.11
d1) Transferencias Internas y Asignaciones al Sector Público	0.00	0.00	0.00	0.00	0.00	0.00
d2) Transferencias al Resto del Sector Público	0.00	0.00	0.00	0.00	0.00	0.00
d3) Subsidios y Subvenciones	0.00	0.00	0.00	0.00	0.00	0.00
d4) Ayudas Sociales	0.00	1,798,004.59	1,798,004.59	1,401,825.48	1,401,825.48	396,179.11
d5) Pensiones y Jubilaciones	0.00	0.00	0.00	0.00	0.00	0.00
d6) Transferencias a Fideicomisos, Mandatos y Otros Análogos	0.00	0.00	0.00	0.00	0.00	0.00
d7) Transferencias a la Seguridad Social	0.00	0.00	0.00	0.00	0.00	0.00
d8) Donativos	0.00	0.00	0.00	0.00	0.00	0.00
d9) Transferencias al Exterior	0.00	0.00	0.00	0.00	0.00	0.00
<b>E. Bienes Muebles, Inmuebles e Intangibles (E=e1+e2+e3+e4+e5+e6+e7+e8+e9)</b>	1,490,500.00	(983,171.44)	507,328.56	35,831.68	35,831.68	471,496.88
e1) Mobiliario y Equipo de Administración	0.00	0.00	0.00	0.00	0.00	0.00
e2) Mobiliario y Equipo Educativo y Recreativo	0.00	17,347.80	17,347.80	17,347.80	17,347.80	0.00



**CUENTA PÚBLICA 2022**  
**ENTE PÚBLICO: INSTITUTO TECNOLÓGICO SUPERIOR DE HOPELCHEN**  
**Formato 6a Estado Analítico del Ejercicio del Presupuesto de Egresos Detallado - LDF**  
**Clasificación por Objeto del Gasto (Capítulo y Concepto)**  
**Del 1o. de enero al 31 de diciembre de 2022**  
**(Cifras en Pesos)**

Concepto (c)	Egresos					Subejercicio (e)
	Aprobado (d)	Ampliaciones/ (Reducciones)	Modificado	Devengado	Pagado	
e3) Equipo e Instrumental Médico y de Laboratorio	1,490,500.00	(1,019,003.12)	471,496.88	0.00	0.00	471,496.88
e4) Vehículos y Equipo de Transporte	0.00	0.00	0.00	0.00	0.00	0.00
e5) Equipo de Defensa y Seguridad	0.00	0.00	0.00	0.00	0.00	0.00
e6) Maquinaria, Otros Equipos y Herramientas	0.00	18,483.88	18,483.88	18,483.88	18,483.88	0.00
e7) Activos Biológicos	0.00	0.00	0.00	0.00	0.00	0.00
e8) Bienes Inmuebles	0.00	0.00	0.00	0.00	0.00	0.00
e9) Activos Intangibles	0.00	0.00	0.00	0.00	0.00	0.00
F. Inversión Pública (F=f1+f2+f3)	0.00	0.00	0.00	0.00	0.00	0.00
f1) Obra Pública en Bienes de Dominio Público	0.00	0.00	0.00	0.00	0.00	0.00
f2) Obra Pública en Bienes Propios	0.00	0.00	0.00	0.00	0.00	0.00
f3) Proyectos Productivos y Acciones de Fomento	0.00	0.00	0.00	0.00	0.00	0.00
G. Inversiones Financieras y Otras Provisiones (G=g1+g2+g3+g4+g5+g6+g7)	0.00	0.00	0.00	0.00	0.00	0.00
g1) Inversiones Para el Fomento de Actividades Productivas	0.00	0.00	0.00	0.00	0.00	0.00
g2) Acciones y Participaciones de Capital	0.00	0.00	0.00	0.00	0.00	0.00
g3) Compra de Títulos y Valores	0.00	0.00	0.00	0.00	0.00	0.00
g4) Concesión de Préstamos	0.00	0.00	0.00	0.00	0.00	0.00
g5) Inversiones en Fideicomisos, Mandatos y Otros Análogos Fideicomiso de Desastres Naturales (Informativo)	0.00	0.00	0.00	0.00	0.00	0.00
g6) Otras Inversiones Financieras	0.00	0.00	0.00	0.00	0.00	0.00
g7) Provisiones para Contingencias y Otras Erogaciones Especiales	0.00	0.00	0.00	0.00	0.00	0.00
H. Participaciones y Aportaciones (H=h1+h2+h3)	0.00	0.00	0.00	0.00	0.00	0.00
h1) Participaciones	0.00	0.00	0.00	0.00	0.00	0.00
h2) Aportaciones	0.00	0.00	0.00	0.00	0.00	0.00
h3) Convenios	0.00	0.00	0.00	0.00	0.00	0.00
I. Deuda Pública (I=i1+i2+i3+i4+i5+i6+i7)	0.00	0.00	0.00	0.00	0.00	0.00
i1) Amortización de la Deuda Pública	0.00	0.00	0.00	0.00	0.00	0.00
i2) Intereses de la Deuda Pública	0.00	0.00	0.00	0.00	0.00	0.00
i3) Comisiones de la Deuda Pública	0.00	0.00	0.00	0.00	0.00	0.00
i4) Gastos de la Deuda Pública	0.00	0.00	0.00	0.00	0.00	0.00
i5) Costo por Coberturas	0.00	0.00	0.00	0.00	0.00	0.00
i6) Apoyos Financieros	0.00	0.00	0.00	0.00	0.00	0.00
i7) Adeudos de Ejercicios Fiscales Anteriores (ADEFAS)	0.00	0.00	0.00	0.00	0.00	0.00
<b>II. Gasto Etiquetado (II=A+B+C+D+E+F+G+H+I)</b>	<b>10,525,596.00</b>	<b>542,357.00</b>	<b>11,067,953.00</b>	<b>11,067,953.00</b>	<b>10,718,320.95</b>	<b>0.00</b>
A. Servicios Personales (A=a1+a2+a3+a4+a5+a6+a7)	9,676,540.00	(351,252.57)	9,325,287.43	9,325,287.43	8,976,500.46	0.00
a1) Remuneraciones al Personal de Carácter Permanente	6,520,170.00	(1,012,569.32)	5,507,600.68	5,507,600.68	5,507,600.68	0.00
a2) Remuneraciones al Personal de Carácter Transitorio	266,000.00	(250,529.60)	15,470.40	15,470.40	15,470.40	0.00
a3) Remuneraciones Adicionales y Especiales	875,715.00	292,598.80	1,168,313.80	1,168,313.80	1,168,313.80	0.00
a4) Seguridad Social	1,521,984.00	355,514.75	1,877,498.75	1,877,498.75	1,528,711.78	0.00
a5) Otras Prestaciones Sociales y Económicas	480,679.00	275,724.80	756,403.80	756,403.80	756,403.80	0.00
a6) Previsiones	0.00	0.00	0.00	0.00	0.00	0.00
a7) Pago de Estímulos a Servidores Públicos	11,992.00	(11,992.00)	0.00	0.00	0.00	0.00
B. Materiales y Suministros (B=b1+b2+b3+b4+b5+b6+b7+b8+b9)	105,000.00	265,189.78	370,189.78	370,189.78	369,344.70	0.00
b1) Materiales de Administración, Emisión de Documentos y Artículos Oficiales	50,000.00	59,335.71	109,335.71	109,335.71	109,335.71	0.00
b2) Alimentos y Utensilios	55,000.00	(6,585.37)	48,414.63	48,414.63	47,569.55	0.00



**CUENTA PÚBLICA 2022**  
**ENTE PÚBLICO: INSTITUTO TECNOLÓGICO SUPERIOR DE HOPELCHEN**  
**Formato 6a Estado Analítico del Ejercicio del Presupuesto de Egresos Detallado - LDF**  
**Clasificación por Objeto del Gasto (Capítulo y Concepto)**  
**Del 1o. de enero al 31 de diciembre de 2022**  
**(Cifras en Pesos)**

Concepto (c)	Egresos					Subejercicio (e)
	Aprobado (d)	Ampliaciones/ (Reducciones)	Modificado	Devengado	Pagado	
b3) Materias Primas y Materiales de Producción y Comercialización	0.00	0.00	0.00	0.00	0.00	0.00
b4) Materiales y Artículos de Construcción y de Reparación	0.00	496.00	496.00	496.00	496.00	0.00
b5) Productos Químicos, Farmacéuticos y de Laboratorio	0.00	0.00	0.00	0.00	0.00	0.00
b6) Combustibles, Lubricantes y Aditivos	0.00	164,844.40	164,844.40	164,844.40	164,844.40	0.00
b7) Vestuario, Blancos, Prendas de Protección y Artículos Deportivos	0.00	35,612.09	35,612.09	35,612.09	35,612.09	0.00
b8) Materiales y Suministros Para Seguridad	0.00	0.00	0.00	0.00	0.00	0.00
b9) Herramientas, Refacciones y Accesorios Menores	0.00	11,486.95	11,486.95	11,486.95	11,486.95	0.00
<b>C. Servicios Generales (C=c1+c2+c3+c4+c5+c6+c7+c8+c9)</b>	<b>744,056.00</b>	<b>628,419.79</b>	<b>1,372,475.79</b>	<b>1,372,475.79</b>	<b>1,372,475.79</b>	<b>0.00</b>
c1) Servicios Básicos	193,226.00	240,820.51	434,046.51	434,046.51	434,046.51	0.00
c2) Servicios de Arrendamiento	20,000.00	13,891.70	33,891.70	33,891.70	33,891.70	0.00
c3) Servicios Profesionales, Científicos, Técnicos y Otros Servicios	97,000.00	504,982.44	601,982.44	601,982.44	601,982.44	0.00
c4) Servicios Financieros, Bancarios y Comerciales	0.00	3,200.00	3,200.00	3,200.00	3,200.00	0.00
c5) Servicios de Instalación, Reparación, Mantenimiento y Conservación	62,000.00	(26,395.60)	35,604.40	35,604.40	35,604.40	0.00
c6) Servicios de Comunicación Social y Publicidad	49,841.00	(49,841.00)	0.00	0.00	0.00	0.00
c7) Servicios de Traslado y Viáticos	202,989.00	(113,196.26)	89,792.74	89,792.74	89,792.74	0.00
c8) Servicios Oficiales	70,000.00	103,958.00	173,958.00	173,958.00	173,958.00	0.00
c9) Otros Servicios Generales	49,000.00	(49,000.00)	0.00	0.00	0.00	0.00
<b>D. Transferencias, Asignaciones, Subsidios y Otras Ayudas (D=d1+d2+d3+d4+d5+d6+d7+d8+d9)</b>	<b>0.00</b>	<b>0.00</b>	<b>0.00</b>	<b>0.00</b>	<b>0.00</b>	<b>0.00</b>
d1) Transferencias Internas y Asignaciones al Sector Público	0.00	0.00	0.00	0.00	0.00	0.00
d2) Transferencias al Resto del Sector Público	0.00	0.00	0.00	0.00	0.00	0.00
d3) Subsidios y Subvenciones	0.00	0.00	0.00	0.00	0.00	0.00
d4) Ayudas Sociales	0.00	0.00	0.00	0.00	0.00	0.00
d5) Pensiones y Jubilaciones	0.00	0.00	0.00	0.00	0.00	0.00
d6) Transferencias a Fideicomisos, Mandatos y Otros Análogos	0.00	0.00	0.00	0.00	0.00	0.00
d7) Transferencias a la Seguridad Social	0.00	0.00	0.00	0.00	0.00	0.00
d8) Donativos	0.00	0.00	0.00	0.00	0.00	0.00
d9) Transferencias al Exterior	0.00	0.00	0.00	0.00	0.00	0.00
<b>E. Bienes Muebles, Inmuebles e Intangibles (E=e1+e2+e3+e4+e5+e6+e7+e8+e9)</b>	<b>0.00</b>	<b>0.00</b>	<b>0.00</b>	<b>0.00</b>	<b>0.00</b>	<b>0.00</b>
e1) Mobiliario y Equipo de Administración	0.00	0.00	0.00	0.00	0.00	0.00
e2) Mobiliario y Equipo Educativo y Recreativo	0.00	0.00	0.00	0.00	0.00	0.00
e3) Equipo e Instrumental Médico y de Laboratorio	0.00	0.00	0.00	0.00	0.00	0.00
e4) Vehículos y Equipo de Transporte	0.00	0.00	0.00	0.00	0.00	0.00
e5) Equipo de Defensa y Seguridad	0.00	0.00	0.00	0.00	0.00	0.00
e6) Maquinaria, Otros Equipos y Herramientas	0.00	0.00	0.00	0.00	0.00	0.00
e7) Activos Biológicos	0.00	0.00	0.00	0.00	0.00	0.00
e8) Bienes Inmuebles	0.00	0.00	0.00	0.00	0.00	0.00
e9) Activos Intangibles	0.00	0.00	0.00	0.00	0.00	0.00
<b>F. Inversión Pública (F=f1+f2+f3)</b>	<b>0.00</b>	<b>0.00</b>	<b>0.00</b>	<b>0.00</b>	<b>0.00</b>	<b>0.00</b>
f1) Obra Pública en Bienes de Dominio Público	0.00	0.00	0.00	0.00	0.00	0.00
f2) Obra Pública en Bienes Propios	0.00	0.00	0.00	0.00	0.00	0.00
f3) Proyectos Productivos y Acciones de Fomento	0.00	0.00	0.00	0.00	0.00	0.00
<b>G. Inversiones Financieras y Otras Provisiones (G=g1+g2+g3+g4+g5+g6+g7)</b>	<b>0.00</b>	<b>0.00</b>	<b>0.00</b>	<b>0.00</b>	<b>0.00</b>	<b>0.00</b>
g1) Inversiones Para el Fomento de Actividades Productivas	0.00	0.00	0.00	0.00	0.00	0.00




CUENTA PÚBLICA 2022  
ENTE PÚBLICO: INSTITUTO TECNOLÓGICO SUPERIOR DE HOPELCHEN  
Formato 6a Estado Analítico del Ejercicio del Presupuesto de Egresos Detallado - LDF  
Clasificación por Objeto del Gasto (Capítulo y Concepto)  
Del 1o. de enero al 31 de diciembre de 2022  
(Cifras en Pesos)

Concepto (c)	Egresos					Subejercicio (e)
	Aprobado (d)	Ampliaciones/ (Reducciones)	Modificado	Devengado	Pagado	
g2) Acciones y Participaciones de Capital	0.00	0.00	0.00	0.00	0.00	0.00
g3) Compra de Títulos y Valores	0.00	0.00	0.00	0.00	0.00	0.00
g4) Concesión de Préstamos	0.00	0.00	0.00	0.00	0.00	0.00
g5) Inversiones en Fideicomisos, Mandatos y Otros Análogos Fideicomiso de Desastres Naturales (Informativo)	0.00	0.00	0.00	0.00	0.00	0.00
g6) Otras Inversiones Financieras	0.00	0.00	0.00	0.00	0.00	0.00
g7) Provisiones para Contingencias y Otras Erogaciones Especiales	0.00	0.00	0.00	0.00	0.00	0.00
H. Participaciones y Aportaciones (H=h1+h2+h3)	0.00	0.00	0.00	0.00	0.00	0.00
h1) Participaciones	0.00	0.00	0.00	0.00	0.00	0.00
h2) Aportaciones	0.00	0.00	0.00	0.00	0.00	0.00
h3) Convenios	0.00	0.00	0.00	0.00	0.00	0.00
I. Deuda Pública (I=i1+i2+i3+i4+i5+i6+i7)	0.00	0.00	0.00	0.00	0.00	0.00
i1) Amortización de la Deuda Pública	0.00	0.00	0.00	0.00	0.00	0.00
i2) Intereses de la Deuda Pública	0.00	0.00	0.00	0.00	0.00	0.00
i3) Comisiones de la Deuda Pública	0.00	0.00	0.00	0.00	0.00	0.00
i4) Gastos de la Deuda Pública	0.00	0.00	0.00	0.00	0.00	0.00
i5) Costo por Coberturas	0.00	0.00	0.00	0.00	0.00	0.00
i6) Apoyos Financieros	0.00	0.00	0.00	0.00	0.00	0.00
i7) Adeudos de Ejercicios Fiscales Anteriores (ADEFAS)	0.00	0.00	0.00	0.00	0.00	0.00
<b>III. Total de Egresos (III = I + II)</b>	<b>22,541,692.00</b>	<b>4,928,348.87</b>	<b>27,470,040.87</b>	<b>26,593,149.23</b>	<b>26,243,517.18</b>	<b>876,891.64</b>

ELABORÓ

ING. ESMERALDA GUADALUPE ORTIZ EK  
JEFA DPTO. DE CONTABILIDAD

REVISÓ

L.A.F. OLGALIBINA PÉREZ VILLARINO  
ENCARGADA DE ADMINISTRACION

AUTORIZÓ

LIC. NARCISO HAZAEL HUCHIN POOT  
DIRECTOR GENERAL





**CUENTA PÚBLICA 2022**  
**ENTE PÚBLICO: INSTITUTO TECNOLÓGICO SUPERIOR DE HOPELCHEN**  
**Formato 6b Estado Analítico del Ejercicio del Presupuesto de Egresos Detallado - LDF**  
**Clasificación Administrativa**  
**Del 1o. de enero al 31 de diciembre de 2022**  
**(Cifras en Pesos)**

Concepto (c)	Egresos					Subejercicio (e)
	Aprobado (d)	Ampliaciones/ (Reducciones)	Modificado	Devengado	Pagado	
<b>Gasto No Etiquetado</b>	<b>12,016,096.00</b>	<b>4,385,991.87</b>	<b>16,402,087.87</b>	<b>15,525,196.23</b>	<b>15,525,196.23</b>	<b>876,891.64</b>
<b>Gasto No Etiquetado</b>	<b>12,016,096.00</b>	<b>4,385,992.00</b>	<b>16,402,088.00</b>	<b>15,525,196.00</b>	<b>15,525,196.00</b>	<b>876,892.00</b>
[11]ITSHOPELCHEN	12,016,096.00	4,385,991.87	16,402,087.87	15,525,196.23	15,525,196.23	876,891.64
[11]ITSHOPELCHEN	12,016,096.00	4,385,992.00	16,402,088.00	15,525,196.00	15,525,196.00	876,892.00
<b>Gasto Etiquetado</b>	<b>10,525,596.00</b>	<b>542,357.00</b>	<b>11,067,953.00</b>	<b>11,067,953.00</b>	<b>10,718,320.95</b>	<b>0.00</b>
<b>Gasto Etiquetado</b>	<b>10,525,596.00</b>	<b>542,357.00</b>	<b>11,067,953.00</b>	<b>11,067,953.00</b>	<b>10,718,321.00</b>	<b>0.00</b>
[11]ITSHOPELCHEN	10,525,596.00	542,357.00	11,067,953.00	11,067,953.00	10,718,320.95	0.00
[11]ITSHOPELCHEN	10,525,596.00	542,357.00	11,067,953.00	11,067,953.00	10,718,321.00	0.00
<b>Total de Egresos</b>	<b>22,541,692.00</b>	<b>4,928,348.87</b>	<b>27,470,040.87</b>	<b>26,593,149.23</b>	<b>26,243,517.18</b>	<b>876,891.64</b>
<b>Total de Egresos</b>	<b>22,541,692.00</b>	<b>4,928,349.00</b>	<b>27,470,041.00</b>	<b>26,593,149.00</b>	<b>26,243,517.00</b>	<b>876,892.00</b>

ELABORÓ

ING. ESMERALDA GUADALUPE ORTIZ EK  
JEFA DEPTO. DE CONTABILIDAD

REVISÓ

L.A.F. OLGA IRINA PEREZ VILLARINO  
ENCARGADA DE ADMINISTRACION

AUTORIZÓ

LIC. NARCIZO HAZARL HUCHIN POOT  
DIRECTOR GENERAL



**CUENTA PÚBLICA 2022**  
**ENTE PÚBLICO: INSTITUTO TECNOLÓGICO SUPERIOR DE HOPELCHEN**  
**Formato 6c Estado Analítico del Ejercicio del Presupuesto de Egresos Detallado - LDF**  
**Clasificación Funcional (Finalidad y Función)**  
**Del 1o. de enero al 31 de diciembre de 2022**  
**(Cifras en Pesos)**

Concepto (c)	Egresos					Subejercicio (e)
	Aprobado (d)	Ampliaciones/ (Reducciones)	Modificado	Devengado	Pagado	
<b>I. Gasto No Etiquetado (I=A+B+C+D)</b>	<b>12,016,096.00</b>	<b>4,385,991.87</b>	<b>16,402,087.87</b>	<b>15,525,196.23</b>	<b>15,525,196.23</b>	<b>876,891.64</b>
<b>A. Gobierno (A=a1+a2+a3+a4+a5+a6+a7+a8)</b>	<b>0.00</b>	<b>0.00</b>	<b>0.00</b>	<b>0.00</b>	<b>0.00</b>	<b>0.00</b>
a1) Legislación	0.00	0.00	0.00	0.00	0.00	0.00
a2) Justicia	0.00	0.00	0.00	0.00	0.00	0.00
a3) Coordinación de la Política de Gobierno	0.00	0.00	0.00	0.00	0.00	0.00
a4) Relaciones Exteriores	0.00	0.00	0.00	0.00	0.00	0.00
a5) Asuntos Financieros y Hacendarios	0.00	0.00	0.00	0.00	0.00	0.00
a6) Seguridad Nacional	0.00	0.00	0.00	0.00	0.00	0.00
a7) Asuntos de Orden Público y de Seguridad Interior	0.00	0.00	0.00	0.00	0.00	0.00
a8) Otros Servicios Generales	0.00	0.00	0.00	0.00	0.00	0.00
<b>B. Desarrollo Social (B=b1+b2+b3+b4+b5+b6+b7)</b>	<b>12,016,096.00</b>	<b>4,385,991.87</b>	<b>16,402,087.87</b>	<b>15,525,196.23</b>	<b>15,525,196.23</b>	<b>876,891.64</b>
b1) Protección Ambiental	0.00	0.00	0.00	0.00	0.00	0.00
b2) Vivienda y Servicios a la Comunidad	0.00	0.00	0.00	0.00	0.00	0.00
b3) Salud	0.00	0.00	0.00	0.00	0.00	0.00
b4) Recreación, Cultura y Otras Manifestaciones Sociales	0.00	0.00	0.00	0.00	0.00	0.00
b5) Educación	12,016,096.00	542,357.07	12,558,453.07	12,086,956.19	12,086,956.19	471,496.88
b6) Protección Social	0.00	0.00	0.00	0.00	0.00	0.00
b7) Otros Asuntos Sociales	0.00	3,843,634.80	3,843,634.80	3,438,240.04	3,438,240.04	405,394.76
<b>C. Desarrollo Económico (C=c1+c2+c3+c4+c5+c6+c7+c8+c9)</b>	<b>0.00</b>	<b>0.00</b>	<b>0.00</b>	<b>0.00</b>	<b>0.00</b>	<b>0.00</b>
c1) Asuntos Económicos, Comerciales y Laborales en General	0.00	0.00	0.00	0.00	0.00	0.00
c2) Agropecuaria, Silvicultura, Pesca y Caza	0.00	0.00	0.00	0.00	0.00	0.00
c3) Combustibles y Energía	0.00	0.00	0.00	0.00	0.00	0.00
c4) Minería, Manufacturas y Construcción	0.00	0.00	0.00	0.00	0.00	0.00
c5) Transporte	0.00	0.00	0.00	0.00	0.00	0.00
c6) Comunicaciones	0.00	0.00	0.00	0.00	0.00	0.00
c7) Turismo	0.00	0.00	0.00	0.00	0.00	0.00
c8) Ciencia, Tecnología e Innovación	0.00	0.00	0.00	0.00	0.00	0.00
c9) Otras Industrias y Otros Asuntos Económicos	0.00	0.00	0.00	0.00	0.00	0.00
<b>D. Otras No Clasificadas en Funciones Anteriores (D=d1+d2+d3+d4)</b>	<b>0.00</b>	<b>0.00</b>	<b>0.00</b>	<b>0.00</b>	<b>0.00</b>	<b>0.00</b>
d1) Transacciones de la Deuda Pública / Costo Financiero de la Deuda	0.00	0.00	0.00	0.00	0.00	0.00
d2) Transferencias, Participaciones y Aportaciones Entre Diferentes Niveles y Ordenes de Gobierno	0.00	0.00	0.00	0.00	0.00	0.00
d3) Saneamiento del Sistema Financiero	0.00	0.00	0.00	0.00	0.00	0.00
d4) Adeudos de Ejercicios Fiscales Anteriores	0.00	0.00	0.00	0.00	0.00	0.00
<b>II. Gasto Etiquetado (II=A+B+C+D)</b>	<b>10,525,596.00</b>	<b>542,357.00</b>	<b>11,067,953.00</b>	<b>11,067,953.00</b>	<b>10,718,320.95</b>	<b>0.00</b>
<b>A. Gobierno (A=a1+a2+a3+a4+a5+a6+a7+a8)</b>	<b>0.00</b>	<b>0.00</b>	<b>0.00</b>	<b>0.00</b>	<b>0.00</b>	<b>0.00</b>
a1) Legislación	0.00	0.00	0.00	0.00	0.00	0.00
a2) Justicia	0.00	0.00	0.00	0.00	0.00	0.00
a3) Coordinación de la Política de Gobierno	0.00	0.00	0.00	0.00	0.00	0.00
a4) Relaciones Exteriores	0.00	0.00	0.00	0.00	0.00	0.00
a5) Asuntos Financieros y Hacendarios	0.00	0.00	0.00	0.00	0.00	0.00
a6) Seguridad Nacional	0.00	0.00	0.00	0.00	0.00	0.00
a7) Asuntos de Orden Público y de Seguridad Interior	0.00	0.00	0.00	0.00	0.00	0.00
a8) Otros Servicios Generales	0.00	0.00	0.00	0.00	0.00	0.00
<b>B. Desarrollo Social (B=b1+b2+b3+b4+b5+b6+b7)</b>	<b>10,525,596.00</b>	<b>542,357.00</b>	<b>11,067,953.00</b>	<b>11,067,953.00</b>	<b>10,718,320.95</b>	<b>0.00</b>
b1) Protección Ambiental	0.00	0.00	0.00	0.00	0.00	0.00
b2) Vivienda y Servicios a la Comunidad	0.00	0.00	0.00	0.00	0.00	0.00
b3) Salud	0.00	0.00	0.00	0.00	0.00	0.00

*[Firma]*



CUENTA PÚBLICA 2022  
ENTE PÚBLICO: INSTITUTO TECNOLÓGICO SUPERIOR DE HOPELCHEN  
Formato 6c Estado Analítico del Ejercicio del Presupuesto de Egresos Detallado - LDF  
Clasificación Funcional (Finalidad y Función)  
Del 1o. de enero al 31 de diciembre de 2022  
(Cifras en Pesos)

Concepto (c)	Egresos					Subejercicio (e)
	Aprobado (d)	Ampliaciones/ (Reducciones)	Modificado	Devengado	Pagado	
b4) Recreación, Cultura y Otras Manifestaciones Sociales	0.00	0.00	0.00	0.00	0.00	0.00
b5) Educación	10,525,596.00	542,357.00	11,067,953.00	11,067,953.00	10,718,320.95	0.00
b6) Protección Social	0.00	0.00	0.00	0.00	0.00	0.00
b7) Otros Asuntos Sociales	0.00	0.00	0.00	0.00	0.00	0.00
<b>C. Desarrollo Económico (C=c1+c2+c3+c4+c5+c6+c7+c8+c9)</b>	<b>0.00</b>	<b>0.00</b>	<b>0.00</b>	<b>0.00</b>	<b>0.00</b>	<b>0.00</b>
c1) Asuntos Económicos, Comerciales y Laborales en General	0.00	0.00	0.00	0.00	0.00	0.00
c2) Agropecuaria, Silvicultura, Pesca y Caza	0.00	0.00	0.00	0.00	0.00	0.00
c3) Combustibles y Energía	0.00	0.00	0.00	0.00	0.00	0.00
c4) Minería, Manufacturas y Construcción	0.00	0.00	0.00	0.00	0.00	0.00
c5) Transporte	0.00	0.00	0.00	0.00	0.00	0.00
c6) Comunicaciones	0.00	0.00	0.00	0.00	0.00	0.00
c7) Turismo	0.00	0.00	0.00	0.00	0.00	0.00
c8) Ciencia, Tecnología e Innovación	0.00	0.00	0.00	0.00	0.00	0.00
c9) Otras Industrias y Otros Asuntos Económicos	0.00	0.00	0.00	0.00	0.00	0.00
<b>D. Otras No Clasificadas en Funciones Anteriores (D=d1+d2+d3+d4)</b>	<b>0.00</b>	<b>0.00</b>	<b>0.00</b>	<b>0.00</b>	<b>0.00</b>	<b>0.00</b>
d1) Transacciones de la Deuda Pública / Costo Financiero de la Deuda	0.00	0.00	0.00	0.00	0.00	0.00
d2) Transferencias, Participaciones y Aportaciones Entre Diferentes Niveles y Ordenes de Gobierno	0.00	0.00	0.00	0.00	0.00	0.00
d3) Saneamiento del Sistema Financiero	0.00	0.00	0.00	0.00	0.00	0.00
d4) Adeudos de Ejercicios Fiscales Anteriores	0.00	0.00	0.00	0.00	0.00	0.00
<b>III. Total de Egresos (III = I + II)</b>	<b>22,541,692.00</b>	<b>4,928,348.87</b>	<b>27,470,040.87</b>	<b>26,593,149.23</b>	<b>26,243,517.18</b>	<b>876,891.64</b>

ELABORÓ

ING. ESMERALDA GUADALUPE ORTIZ EK  
JEFA DPTO. DE CONTABILIDAD

REVISÓ

L.A.F. OLGA RINA PÉREZ VILLARINO  
ENCARGADA DE ADMINISTRACIÓN

AUTORIZÓ

LIC. NARCIZO HAZAEL HUCHIN POOT  
DIRECTOR GENERAL



**CUENTA PÚBLICA 2022**  
**ENTE PÚBLICO: INSTITUTO TECNOLÓGICO SUPERIOR DE HOPELCHEN**  
**Formato 6d Estado Analítico del Ejercicio del Presupuesto de Egresos Detallado - LDF**  
**Clasificación de Servicios Personales por Categoría**  
**Del 1o. de enero al 31 de diciembre de 2022**  
**(Cifras en Pesos)**

Concepto (c)	Egresos					Subejercicio (e)
	Aprobado (d)	Ampliaciones/ (Reducciones)	Modificado	Devengado	Pagado	
<b>I. Gasto No Etiquetado (I=A+B+C+D+E+F)</b>	<b>9,676,540.00</b>	<b>(1,644,370.00)</b>	<b>8,032,170.00</b>	<b>8,032,170.00</b>	<b>8,032,170.00</b>	<b>0.00</b>
A. Personal Administrativo y de Servicio Público	3,531,937.10	(600,195.05)	2,931,742.05	2,795,195.16	2,867,484.69	136,546.89
B. Magisterio	6,144,602.90	(1,044,174.95)	5,100,427.95	5,236,974.84	5,164,685.31	(136,546.89)
C. Servicios de Salud (C=c1+c2)	0.00	0.00	0.00	0.00	0.00	0.00
c1) Personal Administrativo	0.00	0.00	0.00	0.00	0.00	0.00
c2) Personal Médico, Paramédico y afín	0.00	0.00	0.00	0.00	0.00	0.00
D. Seguridad Pública	0.00	0.00	0.00	0.00	0.00	0.00
E. Gastos asociados a la implementación de nuevas leyes federales o reformas a las mismas (E = e1 + e2)	0.00	0.00	0.00	0.00	0.00	0.00
e1) Nombre del Programa o Ley 1	0.00	0.00	0.00	0.00	0.00	0.00
e2) Nombre del Programa o Ley 2	0.00	0.00	0.00	0.00	0.00	0.00
F. Sentencias laborales definitivas	0.00	0.00	0.00	0.00	0.00	0.00
<b>II. Gasto Etiquetado (II=A+B+C+D+E+F)</b>	<b>9,676,540.00</b>	<b>(351,253.00)</b>	<b>9,325,287.00</b>	<b>9,325,287.00</b>	<b>8,976,500.00</b>	<b>0.00</b>
A. Personal Administrativo y de Servicio Público	3,338,406.30	158,576.33	3,496,982.63	3,366,428.61	3,132,798.50	130,554.02
B. Magisterio	6,338,133.70	(509,829.33)	5,828,304.37	5,958,858.39	5,843,701.50	(130,554.02)
C. Servicios de Salud (C=c1+c2)	0.00	0.00	0.00	0.00	0.00	0.00
c1) Personal Administrativo	0.00	0.00	0.00	0.00	0.00	0.00
c2) Personal Médico, Paramédico y afín	0.00	0.00	0.00	0.00	0.00	0.00
D. Seguridad Pública	0.00	0.00	0.00	0.00	0.00	0.00
E. Gastos asociados a la implementación de nuevas leyes federales o reformas a las mismas (E = e1 + e2)	0.00	0.00	0.00	0.00	0.00	0.00
e1) Nombre del Programa o Ley 1	0.00	0.00	0.00	0.00	0.00	0.00
e2) Nombre del Programa o Ley 2	0.00	0.00	0.00	0.00	0.00	0.00
F. Sentencias laborales definitivas	0.00	0.00	0.00	0.00	0.00	0.00
<b>III. Total del Gasto en Servicios Personales (III = I + II)</b>	<b>19,353,080.00</b>	<b>(1,995,623.00)</b>	<b>17,357,457.00</b>	<b>17,357,457.00</b>	<b>17,008,670.00</b>	<b>0.00</b>

ELABORÓ  
  
 ING. ESMERALDA GUADALUPE ORTIZ EK  
 JEFA DPTO. DE CONTABILIDAD

REVISÓ  
  
 L.A.F. OLGA TRINA PÉREZ VILLARINO  
 ENCARGADA DE ADMINISTRACION

AUTORIZÓ  
  
 LIC. NARCIZO HAZAEL HUCHIN POOT  
 DIRECTOR GENERAL

**INSTITUTO TECNOLÓGICO SUPERIOR DE HOPELCHEN**  
**Anexo 3 Guía de Cumplimiento de la Ley de Disciplina Financiera de las Entidades Federativas y Municipios**  
**Del 1 de enero al 31 de diciembre de 2022**

Indicadores de Observancia (c)	Implementación				Resultado		Fundamento (h)	Comentarios (i)
	SI		NO		Monto o valor (f)	Unidad (pesos/porcentaje) (g)		
		Mecanismo de Verificación (d)		Fecha estimada de cumplimiento (e)				
<b>INDICADORES PRESUPUESTARIOS</b>								
<b>A. INDICADORES CUANTITATIVOS</b>								
<b>1 Balance Presupuestario Sostenible (j)</b>								
a. Propuesto	X	Iniciativa de Ley de Ingresos y Proyecto de Presupuesto de Egresos			10,525,596.00	pesos	Art. 6 y 19 de la LDF	
b. Aprobado	X	Ley de Ingresos y Presupuesto de Egresos			10,525,596.00	pesos	Art. 6 y 19 de la LDF	
c. Ejercido	X	Cuenta Pública / Formato 4 LDF			11,067,953.00	pesos	Art. 6 y 19 de la LDF	
<b>2 Balance Presupuestario de Recursos Disponibles Sostenible (k)</b>								
a. Propuesto	X	Iniciativa de Ley de Ingresos y Proyecto de Presupuesto de Egresos			10,525,596.00	pesos	Art. 6 y 19 de la LDF	
b. Aprobado	X	Ley de Ingresos y Presupuesto de Egresos			10,525,596.00	pesos	Art. 6 y 19 de la LDF	
c. Ejercido	X	Cuenta Pública / Formato 4 LDF			11,067,953.00	pesos	Art. 6 y 19 de la LDF	
<b>3 Financiamiento Neto dentro del Techo de Financiamiento Neto (l)</b>								
a. Propuesto	N/A	Iniciativa de Ley de Ingresos	N/A	N/A	N/A	pesos	Art. 6, 19 y 46 de la LDF	
b. Aprobado	N/A	Ley de Ingresos	N/A	N/A	N/A	pesos	Art. 6, 19 y 46 de la LDF	
c. Ejercido	N/A	Cuenta Pública / Formato 4 LDF	N/A	N/A	N/A	pesos	Art. 6, 19 y 46 de la LDF	
<b>4 Recursos destinados a la atención de desastres naturales</b>								
a. Asignación al fideicomiso para desastres naturales (m)								
a.1 Aprobado	N/A	Reporte Trim. Formato 6 a)	N/A	N/A	N/A	pesos	Art. 9 de la LDF	
a.2 Pagado	N/A	Cuenta Pública / Formato 6 a)	N/A	N/A	N/A	pesos	Art. 9 de la LDF	
b. Aportación promedio realizada por la Entidad Federativa durante los 5 ejercicios previos, para infraestructura dañada por desastres naturales (n)		Autorizaciones de recursos aprobados por el FONDEN		N/A	N/A	pesos	Art. 9 de la LDF	
c. Saldo del fideicomiso para desastres naturales (o)		Cuenta Pública / Auxiliar de Cuentas		N/A	N/A	pesos	Art. 9 de la LDF	

J

H

l

**INSTITUTO TECNOLÓGICO SUPERIOR DE HOPELCHEN**  
**Anexo 3 Guía de Cumplimiento de la Ley de Disciplina Financiera de las Entidades Federativas y Municipios**  
**Del 1 de enero al 31 de diciembre de 2022**

Indicadores de Observancia (c)	Implementación				Resultado		Fundamento (h)	Comentarios (i)
	SI		NO		Monto o valor (f)	Unidad (pesos/porcentaje) (g)		
		Mecanismo de Verificación (d)		Fecha estimada de cumplimiento (e)				
<i>d. Costo promedio de los últimos 5 ejercicios de la reconstrucción de infraestructura dañada por desastres naturales (p)</i>		Autorizaciones de recursos aprobados por el FONDEN		N/A	N/A	pesos	Art. 9 de la LDF	
<b>5 Techo para servicios personales (q)</b>								
<i>a. Asignación en el Presupuesto de Egresos</i>	X	Reporte Trím. Formato 6 d)			9,676,540.00	pesos	Art. 10 y 21 de la LDF	
<i>b. Ejercido</i>	X	Reporte Trím. Formato 6 d)			7,753,190.19	pesos	Art. 13 fracc. V y 21 de la LDF	
<b>6 Previsiones de gasto para compromisos de pago derivados de APPs (r)</b>								
<i>a. Asignación en el Presupuesto de Egresos</i>	N/A	Presupuesto de Egresos	N/A	N/A	N/A	pesos	Art. 11 y 21 de la LDF	
<b>7 Techo de ADEFAS para el ejercicio fiscal (s)</b>								
<i>a. Propuesto</i>	N/A	Proyecto de Presupuesto de Egresos	N/A	N/A	N/A	pesos	Art. 12 y 20 de la LDF	
<i>b. Aprobado</i>	N/A	Reporte Trím. Formato 6 a)	N/A	N/A	N/A	pesos	Art. 12 y 20 de la LDF	
<i>c. Ejercido</i>	N/A	Cuenta Pública / Formato 6 a)	N/A	N/A	N/A	pesos	Art. 12 y 20 de la LDF	
<b>B. INDICADORES CUALITATIVOS</b>								
<b>1 Iniciativa de Ley de Ingresos y Proyecto de Presupuesto de Egresos</b>								
<i>a. Objetivos anuales, estrategias y metas para el ejercicio fiscal (t)</i>	N/A	Iniciativa de Ley de Ingresos y Proyecto de Presupuesto de Egresos	N/A	N/A			Art. 5 y 18 de la LDF	
<i>b. Proyecciones de ejercicios posteriores (u)</i>	N/A	Iniciativa de Ley de Ingresos y Proyecto de Presupuesto de Egresos / Formatos 7 a) y b)	N/A	N/A			Art. 5 y 18 de la LDF	
<i>c. Descripción de riesgos relevantes y propuestas de acción para enfrentarlos (v)</i>	N/A	Iniciativa de Ley de Ingresos y Proyecto de Presupuesto de Egresos	N/A	N/A			Art. 5 y 18 de la LDF	
<i>d. Resultados de ejercicios fiscales anteriores y el ejercicio fiscal en cuestión (w)</i>	N/A	Iniciativa de Ley de Ingresos y Proyecto de Presupuesto de Egresos / Formatos 7 c) y d)	N/A	N/A			Art. 5 y 18 de la LDF	
<i>e. Estudio actuarial de las pensiones de sus trabajadores (x)</i>	N/A	Proyecto de Presupuesto de Egresos / Formato 8	N/A	N/A			Art. 5 y 18 de la LDF	

J

H

I

INSTITUTO TECNOLÓGICO SUPERIOR DE HOPELCHEN

Anexo 3 Guía de Cumplimiento de la Ley de Disciplina Financiera de las Entidades Federativas y Municipios  
Del 1 de enero al 31 de diciembre de 2022


Indicadores de Observancia (c)	Implementación				Resultado		Fundamento (h)	Comentarios (i)
	SI		NO		Monto o valor (f)	Unidad (pesos/porcentaje) (g)		
	Mecanismo de Verificación (d)		Fecha estimada de cumplimiento (e)					
<b>2 Balance Presupuestario de Recursos Disponibles, en caso de ser negativo</b>								
a. Razones excepcionales que justifican el Balance Presupuestario de Recursos Disponibles negativo (y)	N/A	Iniciativa de Ley de Ingresos o Proyecto de Presupuesto de Egresos	N/A	N/A			Art. 6 y 19 de la LDF	
b. Fuente de recursos para cubrir el Balance Presupuestario de Recursos Disponibles negativo (z)	N/A	Iniciativa de Ley de Ingresos o Proyecto de Presupuesto de Egresos	N/A	N/A			Art. 6 y 19 de la LDF	
c. Número de ejercicios fiscales y acciones necesarias para cubrir el Balance Presupuestario de Recursos Disponibles negativo (aa)	N/A	Iniciativa de Ley de Ingresos o Proyecto de Presupuesto de Egresos	N/A	N/A			Art. 6 y 19 de la LDF	
d. Informes Trimestrales sobre el avance de las acciones para recuperar el Balance Presupuestario de Recursos Disponibles (bb)	N/A	Reporte Trim. y Cuenta Pública	N/A	N/A			Art. 6 y 19 de la LDF	
<b>3 Servicios Personales</b>								
a. Remuneraciones de los servidores públicos (cc)	N/A	Proyecto de Presupuesto	N/A	N/A			Art. 10 y 21 de la LDF	
b. Previsiones salariales y económicas para cubrir incrementos salariales, creación de plazas y otros (dd)	N/A	Proyecto de Presupuesto	N/A	N/A			Art. 10 y 21 de la LDF	
<b>INDICADORES DEL EJERCICIO PRESUPUESTARIO</b>								
<b>A. INDICADORES CUANTITATIVOS</b>								
<b>1 Ingresos Excedentes derivados de Ingresos de Libre Disposición</b>								
a. Monto de Ingresos Excedentes derivados de ILD (ee)	N/A	Cuenta Pública / Formato 5	N/A	N/A	N/A	pesos	Art. 14 y 21 de la LDF	
b. Monto de Ingresos Excedentes derivados de ILD destinados al fin del A.14, fracción I de la LDF (ff)	N/A	Cuenta Pública	N/A	N/A	N/A	pesos	Art. 14 y 21 de la LDF	
c. Monto de Ingresos Excedentes derivados de ILD destinados al fin del A.14, fracción II, a) de la LDF (gg)	N/A	Cuenta Pública	N/A	N/A	N/A	pesos	Art. 14 y 21 de la LDF	
d. Monto de Ingresos Excedentes derivados de ILD destinados al fin del A.14, fracción II, b) de la LDF (hh)	N/A	Cuenta Pública	N/A	N/A	N/A	pesos	Art. 14 y 21 de la LDF	
e. Monto de Ingresos Excedentes derivados de ILD destinados al fin del artículo noveno transitorio de la LDF (ii)	N/A		N/A	N/A	N/A	pesos	Art. Noveno Transitorio de la LDF	
<b>B. INDICADORES CUALITATIVOS</b>								


J  
H  
I

**INSTITUTO TECNOLÓGICO SUPERIOR DE HOPELCHEN**  
**Anexo 3 Guía de Cumplimiento de la Ley de Disciplina Financiera de las Entidades Federativas y Municipios**  
**Del 1 de enero al 31 de diciembre de 2022**

Indicadores de Observancia (c)	Implementación				Resultado		Fundamento (h)	Comentarios (i)
	SI		NO		Monto o valor (f)	Unidad (pesos/porcentaje) (g)		
		Mecanismo de Verificación (d)		Fecha estimada de cumplimiento (e)				
1 Análisis Costo-Beneficio para programas o proyectos de inversión mayores a 10 millones de UDIS (jj)	N/A	Página de internet de la Secretaría de Finanzas o Tesorería Municipal	N/A	N/A			Art. 13 frac. III y 21 de la LDF	
2 Análisis de conveniencia y análisis de transferencia de riesgos de los proyectos APPs (kk)	N/A	Página de internet de la Secretaría de Finanzas o Tesorería Municipal	N/A	N/A			Art. 13 frac. III y 21 de la LDF	
3 Identificación de población objetivo, destino y temporalidad de subsidios (ll)	N/A	Página de internet de la Secretaría de Finanzas o Tesorería Municipal	N/A	N/A			Art. 13 frac. VII y 21 de la LDF	
<b>INDICADORES DE DEUDA PÚBLICA</b>								
<b>A. INDICADORES CUANTITATIVOS</b>								
<b>1 Obligaciones a Corto Plazo</b>								
a. Límite de Obligaciones a Corto Plazo (mm)	N/A	N/A	N/A	N/A	N/A	pesos	Art. 30 frac. I de la LDF	
b. Obligaciones a Corto Plazo (nn)	N/A	N/A	N/A	N/A	N/A	pesos	Art. 30 frac. I de la LDF	

Bajo protesta de decir verdad declaramos que los Estados Financieros y sus Notas son razonablemente correctos y responsabilidad del emisor

ELABORÓ  
  
 ING. Esmeralda Guadalupe Ortiz Ek  
 Jefa dpto. de contabilidad.

REVISÓ  
  
 L.A.F. Olga Irina Pérez Villarino  
 Encargada de Administración.

AUTORIZÓ  
  
 Lic. Narcizo Hazaek Huchin Foot  
 Director General.



# **CUENTA PÚBLICA 2022**

## **GOBIERNO DEL ESTADO DE CAMPECHE**



---

**UNIVERSIDAD TECNOLÓGICA DE  
CALAKMUL**

# **INFORMACIÓN CONTABLE**

---



**CUENTA PÚBLICA 2022**  
**Estado de Actividades**  
**Del 1o. de enero al 31 de diciembre de 2022 y 2021**  
**(Cifras en Pesos)**

**ENTE PÚBLICO: UNIVERSIDAD TECNOLÓGICA DE CALAKMUL**

Concepto	2022	2021
<b>INGRESOS Y OTROS BENEFICIOS</b>		
<b>Ingresos de Gestión</b>	<b>1,254,486.22</b>	<b>418,565.95</b>
Impuestos	0.00	0.00
Cuotas y Aportaciones de Seguridad Social	0.00	0.00
Contribuciones de Mejoras	0.00	0.00
Derechos	0.00	0.00
Productos	613.62	1,914.95
Aprovechamientos	0.00	0.00
Ingresos por Venta de Bienes y Prestación de Servicios	1,253,872.60	416,651.00
<b>Participaciones, Aportaciones, Convenios, Incentivos Derivados de la Colaboración Fiscal, Fondos Distintos de Aportaciones, Transferencias, Asignaciones, Subsidios y Subvenciones, y Pensiones y Jubilaciones</b>	<b>21,870,958.33</b>	<b>20,468,333.32</b>
Participaciones, Aportaciones, Convenios, Incentivos Derivados de la Colaboración Fiscal y Fondos Distintos de Aportaciones	15,841,382.33	14,934,106.74
Transferencias, Asignaciones, Subsidios y Subvenciones, y Pensiones y Jubilaciones	6,029,576.00	5,534,226.58
<b>Otros Ingresos y Beneficios</b>	<b>0.00</b>	<b>1.66</b>
Ingresos Financieros	0.00	0.00
Incremento por Variación de Inventarios	0.00	0.00
Disminución del Exceso de Estimaciones por Pérdida o Deterioro u Obsolescencia	0.00	0.00
Disminución del Exceso de Provisiones	0.00	0.00
Otros Ingresos y Beneficios Varios	0.00	1.66
<b>Total de Ingresos y Otros Beneficios</b>	<b>23,125,444.55</b>	<b>20,886,900.93</b>
<b>GASTOS Y OTRAS PÉRDIDAS</b>		
<b>Gastos de Funcionamiento</b>	<b>13,319,684.50</b>	<b>11,098,066.07</b>
Servicios Personales	9,758,342.92	8,367,803.14
Materiales y Suministros	1,372,280.75	951,206.76
Servicios Generales	2,189,060.83	1,779,056.17
<b>Transferencias, Asignaciones, Subsidios y Otras Ayudas</b>	<b>0.00</b>	<b>0.00</b>
Transferencias Internas y Asignaciones al Sector Público	0.00	0.00
Transferencias al Resto del Sector Público	0.00	0.00
Subsidios y Subvenciones	0.00	0.00
Ayudas Sociales	0.00	0.00
Pensiones y Jubilaciones	0.00	0.00
Transferencias a Fideicomisos, Mandatos y Contratos Análogos	0.00	0.00
Transferencias a la Seguridad Social	0.00	0.00
Donativos	0.00	0.00
Transferencias al Exterior	0.00	0.00
<b>Participaciones y Aportaciones</b>	<b>0.00</b>	<b>0.00</b>
Participaciones	0.00	0.00
Aportaciones	0.00	0.00
Convenios	0.00	0.00
<b>Intereses, Comisiones y Otros Gastos de la Deuda Pública</b>	<b>0.00</b>	<b>0.00</b>
Intereses de la Deuda Pública	0.00	0.00
Comisiones de la Deuda Pública	0.00	0.00
Gastos de la Deuda Pública	0.00	0.00
Costo por Coberturas	0.00	0.00
Apoyos Financieros	0.00	0.00
<b>Otros Gastos y Pérdidas Extraordinarias</b>	<b>4,873,232.73</b>	<b>8,444,564.11</b>
Estimaciones, Depreciaciones, Deterioros, Obsolescencia y Amortizaciones	4,873,232.73	8,444,564.11
Provisiones	0.00	0.00
Disminución de Inventarios	0.00	0.00
Aumento por Insuficiencia de Estimaciones por Pérdida o Deterioro y Obsolescencia	0.00	0.00
Aumento por Insuficiencia de Provisiones	0.00	0.00
Otros Gastos	0.00	0.00
<b>Inversión Pública</b>	<b>0.00</b>	<b>0.00</b>
Inversión Pública no Capitalizable	0.00	0.00
<b>Total de Gastos y Otras Pérdidas</b>	<b>18,192,917.23</b>	<b>19,542,630.18</b>
<b>Resultados del Ejercicio (Ahorro/Desahorro)</b>	<b>4,932,527.32</b>	<b>1,344,270.75</b>

Bajo protesta de decir verdad declaramos que los Estados Financieros y sus Notas, son razonablemente correctos y responsabilidad del emisor

DR. ANDRES CRUZ ZAMUDIO

C.P. IVAN RAFAEL ABA PACHECO

LIC. JOSUÉ ABIMAEL BZIB EK

RECTOR

JEFE DEPTO. DE CONTABILIDAD

JEFE DEPTO. DE ADMINISTRACIÓN



**CUENTA PÚBLICA 2022**  
**Estado de Situación Financiera**  
**Del 1o. de enero al 31 de diciembre de 2022 y 2021**  
**(Cifras en Pesos)**  
**ENTE PÚBLICO: UNIVERSIDAD TECNOLÓGICA DE CALAKMUL**

Concepto	Año		Concepto	Año	
	2022	2021		2022	2021
<b>ACTIVO</b>			<b>PASIVO</b>		
<i>Activo Circulante</i>			<i>Pasivo Circulante</i>		
Efectivo y Equivalentes	1,208,113.05	2,025,376.94	Cuentas por Pagar a Corto Plazo	906,089.89	1,254,825.12
Derechos a Recibir Efectivo o Equivalentes	218,127.60	274,644.62	Documentos por Pagar a Corto Plazo	0.00	0.00
Derechos a Recibir Bienes o Servicios	89,688.49	85,288.09	Porción a Corto Plazo de la Deuda Pública a Largo Plazo	0.00	0.00
Inventarios	0.00	0.00	Títulos y Valores a Corto Plazo	0.00	0.00
Almacenes	0.00	0.00	Pasivos Diferidos a Corto Plazo	0.00	0.00
Estimación por Pérdida o Deterioro de Activos Circulantes	0.00	0.00	Fondos y Bienes de Terceros en Garantía y/o Administración a Corto Plazo	0.00	0.00
Otros Activos Circulantes	0.00	0.00	Provisiones a Corto Plazo	0.00	0.00
<b>Total de Activos Circulantes</b>	<b>1,515,929.14</b>	<b>2,385,309.65</b>	Otros Pasivos a Corto Plazo	0.00	0.00
<i>Activo No Circulante</i>			<b>Total de Pasivos Circulantes</b>	<b>906,089.89</b>	<b>1,254,825.12</b>
Inversiones Financieras a Largo Plazo	0.00	0.00	<i>Pasivo No Circulante</i>		
Derechos a Recibir Efectivo o Equivalentes a Largo Plazo	0.00	0.00	Cuentas por Pagar a Largo Plazo	0.00	0.00
Bienes Inmuebles, Infraestructura y Construcciones en Proceso	66,115,047.20	58,889,334.60	Documentos por Pagar a Largo Plazo	0.00	0.00
Bienes Muebles	33,236,181.78	27,824,050.40	Deuda Pública a Largo Plazo	0.00	0.00
Activos Intangibles	2,157,845.50	2,140,918.92	Pasivos Diferidos a Largo Plazo	0.00	0.00
Depreciación, Deterioro y Amortización Acumulada de Bienes	(29,780,418.83)	(24,907,186.10)	Fondos y Bienes de Terceros en Garantía y/o en Administración a Largo Plazo	0.00	0.00
Activos Diferidos	0.00	0.00	Provisiones a Largo Plazo	0.00	0.00
Estimación por Pérdida o Deterioro de Activos no Circulantes	0.00	0.00	<b>Total de Pasivos No Circulantes</b>	<b>0.00</b>	<b>0.00</b>
Otros Activos no Circulantes	0.00	0.00	<b>TOTAL DEL PASIVO</b>	<b>906,089.89</b>	<b>1,254,825.12</b>
<b>Total de Activos No Circulantes</b>	<b>71,728,655.65</b>	<b>63,947,117.82</b>	<b>HACIENDA PÚBLICA/ PATRIMONIO</b>		
<b>TOTAL DEL ACTIVO</b>	<b>73,244,584.79</b>	<b>66,332,427.47</b>	<i>Hacienda Pública/Patrimonio Contribuido</i>	64,371,159.87	64,371,159.87
			Aportaciones	64,371,159.87	64,371,159.87
			Donaciones de Capital	0.00	0.00
			Actualización de la Hacienda Pública / Patrimonio	0.00	0.00
			<i>Hacienda Pública/Patrimonio Generado</i>	7,967,335.03	706,442.48
			Resultados del Ejercicio (Ahorro / Desahorro)	4,932,527.32	1,344,270.75
			Resultados de Ejercicios Anteriores	4,358,186.11	685,201.14
			Revalúos	0.00	0.00
			Reservas	0.00	0.00
			Rectificaciones de Resultados de Ejercicios Anteriores	(1,323,378.40)	(1,323,029.41)
			<i>Exceso o Insuficiencia en la Actualización de la Hacienda Pública/Patrimonio</i>	0.00	0.00
			Resultado por Posición Monetaria	0.00	0.00
			Resultado por Tenencia de Activos no Monetarios	0.00	0.00
			<b>Total Hacienda Pública/ Patrimonio</b>	<b>72,338,494.90</b>	<b>65,077,602.35</b>
			<b>TOTAL DEL PASIVO Y HACIENDA PÚBLICA / PATRIMONIO</b>	<b>73,244,584.79</b>	<b>66,332,427.47</b>

Bajo protesta de decir verdad declaramos que los Estados Financieros y sus Notas, son razonablemente correctos y responsabilidad del emisor

DR. ANDRES CRUZ ZAMUDIO

C.P. IVAN RAFAEL ABA PACHECO

LIC. JOSUÉ ABIMAEEL DZIB EK

RECTOR

JEFE DEPTO. DE CONTABILIDAD

JEFE DEPTO. DE ADMINISTRACIÓN



**CUENTA PÚBLICA 2022**  
**Estado de Variación en la Hacienda Pública**  
**Del 1o. de enero al 31 de diciembre de 2022**  
**(Cifras en Pesos)**

**ENTE PÚBLICO: UNIVERSIDAD TECNOLÓGICA DE CALAKMUL**

Concepto	Hacienda Pública/Patrimonio Contribuido	Hacienda Pública/Patrimonio Generado de Ejercicios Anteriores	Hacienda Pública/Patrimonio Generado del Ejercicio	Exceso o Insuficiencia en la Actualización de la Hacienda Pública / Patrimonio	TOTAL
<b>Hacienda Pública / Patrimonio Contribuido Neto de 2021</b>	<b>64,371,159.87</b>	<b>0.00</b>	<b>0.00</b>	<b>0.00</b>	<b>64,371,159.87</b>
Aportaciones	64,371,159.87				64,371,159.87
Donaciones de Capital	0.00				0.00
Actualización de la Hacienda Pública/Patrimonio	0.00				0.00
<b>Hacienda Pública / Patrimonio Generado Neto de 2021</b>		<b>(637,828.27)</b>	<b>1,344,270.75</b>		<b>706,442.48</b>
Resultados del Ejercicio (Ahorro/Desahorro)			1,344,270.75		1,344,270.75
Resultados de Ejercicios Anteriores		685,201.14			685,201.14
Revalúos		0.00			0.00
Reservas		0.00			0.00
Rectificaciones de Resultados de Ejercicios Anteriores		(1,323,029.41)			(1,323,029.41)
<b>Exceso o Insuficiencia en la Actualización de la Hacienda Pública / Patrimonio Neto de 2021</b>				<b>0.00</b>	<b>0.00</b>
Resultado por Posición Monetaria				0.00	0.00
Resultado por Tenencia de Activos no Monetarios				0.00	0.00
<b>Hacienda Pública/Patrimonio Neto Final de 2021</b>	<b>64,371,159.87</b>	<b>(637,828.27)</b>	<b>1,344,270.75</b>	<b>0.00</b>	<b>65,077,602.35</b>
<b>Cambios en la Hacienda Pública / Patrimonio Contribuido Neto de 2022</b>	<b>0.00</b>				<b>0.00</b>
Aportaciones	0.00				0.00
Donaciones de Capital	0.00				0.00
Actualización de la Hacienda Pública/Patrimonio	0.00				0.00
<b>Variaciones de la Hacienda Pública / Patrimonio Generado Neto de 2022</b>		<b>3,672,984.97</b>	<b>3,587,907.58</b>		<b>7,260,892.55</b>
Resultados del Ejercicio (Ahorro/Desahorro)			4,932,527.32		4,932,527.32
Resultados de Ejercicios Anteriores		3,672,984.97	(1,344,270.75)		2,328,714.22
Revalúos			0.00		0.00
Reservas			0.00		0.00
Rectificaciones de Resultados de Ejercicios Anteriores			(348.99)		(348.99)
<b>Cambios en el Exceso o Insuficiencia en la Actualización de la Hacienda Pública / Patrimonio Neto de 2022</b>				<b>0.00</b>	<b>0.00</b>
Resultado por Posición Monetaria				0.00	0.00
Resultado por Tenencia de Activos no Monetarios				0.00	0.00
<b>Hacienda Pública / Patrimonio Neto Final de 2022</b>	<b>64,371,159.87</b>	<b>3,035,156.70</b>	<b>4,932,178.33</b>	<b>0.00</b>	<b>72,338,494.90</b>

Bajo protesta de decir verdad declaramos que los Estados Financieros y sus Notas, son razonablemente correctos y responsabilidad del emisor

DR. ANDRES CRUZ ZAMUDIO

RECTOR

C.P. IVAN RAFAEL ABA PACHECO

JEFE DEPTO. DE CONTABILIDAD

LIC. JOSUÉ ABIMAEEL DZIB EK

JEFE DEPTO. DE ADMINISTRACIÓN



**CUENTA PÚBLICA 2022**  
**Estado de Cambios en la Situación Financiera**  
**Del 1o. de enero al 31 de diciembre de 2022**  
**(Cifras en Pesos)**

**ENTE PÚBLICO: UNIVERSIDAD TECNOLÓGICA DE CALAKMUL**

Concepto	Origen	Aplicación
<b>ACTIVO</b>	5,747,013.64	12,659,170.96
<b>Activo Circulante</b>	873,780.91	4,400.40
Efectivo y Equivalentes	817,263.89	0.00
Derechos a Recibir Efectivo o Equivalentes	56,517.02	0.00
Derechos a Recibir Bienes o Servicios	0.00	4,400.40
Inventarios	0.00	0.00
Almacenes	0.00	0.00
Estimación por Pérdida o Deterioro de Activos Circulantes	0.00	0.00
Otros Activos Circulantes	0.00	0.00
<b>Activo No Circulante</b>	4,873,232.73	12,654,770.56
Inversiones Financieras a Largo Plazo	0.00	0.00
Derechos a Recibir Efectivo o Equivalentes a Largo Plazo	0.00	0.00
Bienes Inmuebles, Infraestructura y Construcciones en Proceso	0.00	7,225,712.60
Bienes Muebles	0.00	5,412,131.38
Activos Intangibles	0.00	16,926.58
Depreciación, Deterioro y Amortización Acumulada de Bienes	4,873,232.73	0.00
Activos Diferidos	0.00	0.00
Estimación por Pérdida o Deterioro de Activos no Circulantes	0.00	0.00
Otros Activos no Circulantes	0.00	0.00
<b>PASIVO</b>	0.00	348,735.23
<b>Pasivo Circulante</b>	0.00	348,735.23
Cuentas por Pagar a Corto Plazo	0.00	348,735.23
Documentos por Pagar a Corto Plazo	0.00	0.00
Porción a Corto Plazo de la Deuda Pública a Largo Plazo	0.00	0.00
Títulos y Valores a Corto Plazo	0.00	0.00
Pasivos Diferidos a Corto Plazo	0.00	0.00
Fondos y Bienes de Terceros en Garantía y/o Administración a Corto Plazo	0.00	0.00
Provisiones a Corto Plazo	0.00	0.00
Otros Pasivos a Corto Plazo	0.00	0.00
<b>Pasivo No Circulante</b>	0.00	0.00
Cuentas por Pagar a Largo Plazo	0.00	0.00
Documentos por Pagar a Largo Plazo	0.00	0.00
Deuda Pública a Largo Plazo	0.00	0.00
Pasivos Diferidos a Largo Plazo	0.00	0.00
Fondos y Bienes de Terceros en Garantía y/o en Administración a Largo Plazo	0.00	0.00
Provisiones a Largo Plazo	0.00	0.00
<b>HACIENDA PÚBLICA/ PATRIMONIO</b>	7,261,241.54	348.99
<b>Hacienda Pública/Patrimonio Contribuido</b>	0.00	0.00
Aportaciones	0.00	0.00
Donaciones de Capital	0.00	0.00
Actualización de la Hacienda Pública / Patrimonio	0.00	0.00
<b>Hacienda Pública/Patrimonio Generado</b>	7,261,241.54	348.99
Resultados del Ejercicio (Ahorro / Desahorro)	3,588,256.57	0.00
Resultados de Ejercicios Anteriores	3,672,984.97	0.00
Revalúos	0.00	0.00
Reservas	0.00	0.00
Rectificaciones de Resultados de Ejercicios Anteriores	0.00	348.99
<b>Exceso o Insuficiencia en la Actualización de la Hacienda Pública/Patrimonio</b>	0.00	0.00
Resultado por Posición Monetaria	0.00	0.00
Resultado por Tenencia de Activos no Monetarios	0.00	0.00

Bajo protesta de decir verdad declaramos que los Estados Financieros y sus Notas, son razonablemente correctos y responsabilidad del emisor

DR. ANDRÉS CRUZ ZAMUDIO

C.P. IVAN RAFAEL ABA PACHECO

LIC. JOSUÉ ABIMAEEL DZIB EK

RECTOR

JEFE DEPTO. DE CONTABILIDAD

JEFE DEPTO. DE ADMINISTRACIÓN



**CUENTA PÚBLICA 2022**  
**Estado de Flujos de Efectivo**  
**Del 1o. de enero al 31 de diciembre de 2022 y 2021**  
**(Cifras en Pesos)**

**ENTE PÚBLICO: UNIVERSIDAD TECNOLÓGICA DE CALAKMUL**

Concepto	2022	2021
<b>Flujos de Efectivo de las Actividades de Operación</b>		
<b>Origen</b>	<b>23,110,719.55</b>	<b>20,807,399.27</b>
Impuestos	0.00	0.00
Cuotas y Aportaciones de Seguridad Social	0.00	0.00
Contribuciones de mejoras	0.00	0.00
Derechos	0.00	0.00
Productos	613.62	1,914.95
Aprovechamientos	0.00	0.00
Ingresos por Venta de Bienes y Prestación de Servicios	1,239,147.60	337,151.00
Participaciones, Aportaciones, Convenios, Incentivos Derivados de la Colaboración Fiscal y Fondos Distintos de Aportaciones	15,841,382.33	14,934,106.74
Transferencias, Asignaciones, Subsidios y Subvenciones, y Pensiones y Jubilaciones	6,029,576.00	5,534,226.58
Otros Origenes de Operación	0.00	0.00
<b>Aplicación</b>	<b>13,601,927.10</b>	<b>11,695,394.14</b>
Servicios Personales	9,757,450.47	8,178,476.30
Materiales y Suministros	1,372,280.75	899,124.36
Servicios Generales	2,189,060.83	1,682,152.81
Transferencias Internas y Asignaciones al Sector Público	0.00	0.00
Transferencias al resto del Sector Público	0.00	0.00
Subsidios y Subvenciones	0.00	0.00
Ayudas Sociales	0.00	0.00
Pensionamientos y Jubilaciones	0.00	0.00
Transferencias a Fideicomisos, Mandatos y Contratos Análogos	0.00	0.00
Transferencias a la Seguridad Social	0.00	0.00
Donativos	0.00	0.00
Transferencias al Exterior	0.00	0.00
Participaciones	0.00	0.00
Aportaciones	0.00	0.00
Convenios	0.00	0.00
Otras Aplicaciones de Operación	283,135.05	935,640.67
<b>Flujos Netos de Efectivo por Actividades de Operación</b>	<b>9,508,792.45</b>	<b>9,112,005.13</b>
<b>Flujos de Efectivo de las Actividades de Inversión</b>		
<b>Origen</b>	<b>0.00</b>	<b>0.00</b>
Bienes Inmuebles, Infraestructura y Construcciones en Proceso	0.00	0.00
Bienes Muebles	0.00	0.00
Otros Origenes de Inversión	0.00	0.00
<b>Aplicación</b>	<b>10,326,056.34</b>	<b>9,650,826.34</b>
Bienes Inmuebles, Infraestructura y Construcciones en Proceso	7,225,712.60	3,605,212.11
Bienes Muebles	3,100,343.74	6,045,614.23
Otras Aplicaciones de Inversión	0.00	0.00
<b>Flujos Netos de Efectivo por Actividades de Inversión</b>	<b>(10,326,056.34)</b>	<b>(9,650,826.34)</b>
<b>Flujo de Efectivo de las Actividades de Financiamiento</b>		
<b>Origen</b>	<b>0.00</b>	<b>0.00</b>
Endeudamiento Neto	0.00	0.00
Interno	0.00	0.00
Externo	0.00	0.00
Otros Origenes de Financiamiento	0.00	0.00
<b>Aplicación</b>	<b>0.00</b>	<b>0.00</b>
Servicios de la Deuda	0.00	0.00
Interno	0.00	0.00
Externo	0.00	0.00
Otras Aplicaciones de Financiamiento	0.00	0.00
<b>Flujos netos de Efectivo por Actividades de Financiamiento</b>	<b>0.00</b>	<b>0.00</b>
<b>Incremento/Disminución Neta en el Efectivo y Equivalentes al Efectivo</b>	<b>(817,263.89)</b>	<b>(538,821.21)</b>
<b>Efectivo y Equivalentes al Efectivo al Inicio del Ejercicio</b>	<b>2,025,376.94</b>	<b>2,564,198.15</b>
<b>Efectivo y Equivalentes al Efectivo al Final del Ejercicio</b>	<b>1,208,113.05</b>	<b>2,025,376.94</b>

Bajo protesta de decir verdad declaramos que los Estados Financieros y sus Notas, son razonablemente correctos y responsabilidad del emisor

DR. ANDRÉS CRUZ ZAMUDIO

C.P. IVAN RAFAEL ABA PACHECO

LIC. JOSUÉ ABIMAEEL DZIB EK

RECTOR

JEFE DEPTO. DE CONTABILIDAD

JEFE DEPTO. DE ADMINISTRACIÓN

UNIVERSIDAD TECNOLÓGICA DE CALAKMUL  
AL 31 DE DICIEMBRE DE 2022  
INFORME SOBRE PASIVOS CONTINGENTES

---


INFORME SOBRE PASIVOS CONTINGENTES

En cumplimiento a lo dispuesto por los artículos 46, fracción I, inciso d y 52 de la Ley General de Contabilidad Gubernamental, en relación al Informe Sobre Pasivos Contingentes, se informa que esta Universidad Tecnológica de Calakmul al 31 de diciembre de 2022, no tiene pasivos contingentes que deriven de alguna obligación posible presente o futura, cuya existencia o realización sea incierta, y en consecuencia no es aplicable el Informe sobre pasivos contingentes.

“Bajo protesta de decir verdad declaramos que los Estados Financieros y sus Notas son razonablemente correctos y responsabilidad del emisor.”

  
\_\_\_\_\_  
DR. ANDRÉS CRUZ ZAMUDIO  
RECTOR

  
\_\_\_\_\_  
C.P. IVAN RAFAEL ABA PACHECO  
JEFE DEPTO. DE CONTABILIDAD

  
\_\_\_\_\_  
LIC. JOSUE ABIMAEEL DZIB EK  
JEFE DEPTO. DE ADMINISTRACIÓN

---



**NOTAS A LOS ESTADOS FINANCIEROS**

DE CONFORMIDAD AL ARTÍCULO 46, FRACCIÓN I, INCISO G) Y 49 DE LA LEY GENERAL DE CONTABILIDAD GUBERNAMENTAL, ASÍ COMO A LA NORMATIVIDAD EMITIDA POR EL CONSEJO NACIONAL DE ARMONIZACIÓN CONTABLE, A CONTINUACIÓN, SE PRESENTAN LAS NOTAS A LOS ESTADOS FINANCIEROS CORRESPONDIENTES AL PERIODO ENERO A DICIEMBRE DEL 2022, CON LOS SIGUIENTES APARTADOS:

- A) NOTAS DE DESGLOSE;
- B) NOTAS DE MEMORIA (CUENTAS DE ORDEN), Y
- C) NOTAS DE GESTIÓN ADMINISTRATIVA.

**a) NOTAS DE DESGLOSE**

**I) NOTAS AL ESTADO DE SITUACIÓN FINANCIERA**

**1. Activo**

**1.1 Efectivo y Equivalentes**

EFFECTIVO	\$300,718.53	\$140,280.61
BANCOS/TESORERÍA	\$907,394.52	\$1,885,096.33
INVERSIONES TEMPORALES( HASTA 3 MESES)	\$0.00	\$0.00
FONDOS CON AFECTACIÓN ESPECÍFICA	\$0.00	\$0.00
<b>Suma</b>	<b>\$1,208,113.05</b>	<b>\$2,025,376.94</b>

**Bancos/Tesorería**

EL SALDO DE EFECTIVOS Y EQUIVALENTES, AL 31 DE DICIEMBRE DE 2022, SE INTEGRA DE LA SIGUIENTE MANERA:

<b>1111 FONDOS FIJO DE CAJA</b>			<b>\$300,718.53</b>
<b>1112 BANCOS/TESORERÍA</b>			
1112-1-01-01	BANCOMER	00199451137	-\$8,554.48
1112-1-01-02	BANCOMER	00199451374	-\$166.86
1112-1-01-03	BANCOMER	00110553026	\$755.38
1112-1-01-04	BANCOMER	00110533653	\$3,201.80
1112-1-01-06	BANCOMER	0111349635	\$59,185.02
1112-1-01-07	BANCOMER	0110869333	\$4,519.77

NOTAS A LOS ESTADOS FINANCIEROS DEL 01 DE ENERO AL 31 DE DICIEMBRE DE 2022  
ENTE PÚBLICO: UNIVERSIDAD TECNOLÓGICA DE CALAKMUL  
ESTADO DE CAMPECHE

1112-1-01-08	BANCOMER	0111959468	\$1,156.31
1112-1-01-09	BANCOMER	0112526786	\$109,883.95
1112-1-01-10	BANCOMER	0112686473	-\$482.00
1112-1-01-11	BANCOMER	00112901730	\$0.02
1112-1-01-12	BANCOMER	00112854961	\$56.23
1112-1-01-13	BANCOMER	00112659034	-\$7,358.17
1112-1-01-14	BANCOMER	0113648206	\$0.48
1112-1-01-15	BANCOMER	0114627830	\$0.02
1112-1-01-16	BANCOMER	0114639820	\$719.01
1112-1-01-17	BANCOMER	0114639812	\$3,916.06
1112-1-01-18	BANCOMER	0115275180	\$1,040.38
1112-1-01-19	BANCOMER	00115321395	\$0.14
1112-1-01-20	BANCOMER	00116208649	\$0.24
1112-1-01-21	BANCOMER	0116240100	\$4,362.02
1112-1-01-22	BANCOMER	0116240836	\$349,743.58
1112-1-01-24	BANCOMER	0117355122	\$0.05
1112-1-01-25	BANCOMER	0116977243	\$58.21
1112-1-01-26	BANCOMER	0118091277	\$124,997.63
1112-1-01-27	BANCOMER	00118091307	\$204,433.93
1112-1-01-29	BANCOMER	0119266496	\$34.65
1112-1-01-30	BANCOMER	0119697837	\$52,516.61
1112-1-03-03	BANAMEX SA	7011/8729275	-\$13,868.08
1112-1-01-04	BANAMEX SA	7012/7464772	\$27,789.47
1112-1-01-05	BANAMEX SA	7013/7304420	-\$11,909.03
1112-1-01-06	BANAMEX SA	7015/8256434	\$17.58
1112-1-01-07	BANAMEX SA	7016/5138323	\$344.60
<b>TOTAL DE BANCOS/TESORERÍA</b>			<b>\$907,394.52</b>

**1.2 Derechos a recibir Efectivo y Equivalentes y Bienes o Servicios a Recibir**

NO EXISTEN CONTRIBUCIONES POR RECUPERAR HASTA DE CINCO EJERCICIO ANTERIORES, NI JUICIOS QUE TENGA LA UNIVERSIDAD.

**1.3 Derechos a recibir Efectivo y Equivalentes y Bienes o Servicios a Recibir**

CUENTAS POR COBRAR A CORTO PLAZO. - EL SALDO DE DERECHOS A RECIBIR EFECTIVO Y EQUIVALENTES, AL 31 DE DICIEMBRE DE 2022, SE INTEGRA DE LA SIGUIENTE MANERA:

NOTAS A LOS ESTADOS FINANCIEROS DEL 01 DE ENERO AL 31 DE DICIEMBRE DE 2022  
**ENTE PÚBLICO: UNIVERSIDAD TECNOLÓGICA DE CALAKMUL**  
 ESTADO DE CAMPECHE

<b>DERECHOS A RECIBIR EFECTIVO O EQUIVALENTES</b>						
1122	CUENTAS POR COBRAR A CORTO PLAZO	\$15,425.00		\$40,457.00	\$0.00	\$55,882.00
1123	DEUDORES DIVERSOS POR COBRAR A CORTO PLAZO	\$94.20		\$0.00	\$162,150.80	\$162,245.60
1129	OTROS DERECHOS A RECIBIR	\$0.00	\$0.00	\$0.00	\$0.00	\$0.00

EL SALDO DE LA CUENTA DE DEUDORES DIVERSOS AL 31 DE DICIEMBRE DE 2022, CORRESPONDEN A LOS ADEUDOS QUE SE TIENEN POR CONCEPTOS DISTINTOS A LA PRESTACIÓN DEL SERVICIO EDUCATIVO, ES DECIR, GASTOS POR COMPROBAR Y/O VIÁTICOS POR COMPROBAR, ESTOS POR PARTE DE FUNCIONARIOS, EMPLEADOS Y TERCERAS PERSONAS, Y LOS IMPORTES QUE SE DESGLOSAN A CONTINUACIÓN SON:

1123-1-01-01-02	EDGAR SAMUEL DE LA CRUZ	\$638.46
1123-1-01-02-01	SANDY GUTIÉRREZ BAUTISTA	\$2.96
1123-1-01-02-1211	ANTICIPO DE HONORARIOS ASIMILADOS A SALARIO	\$1,270.32
1123-1-01-02-1222	ANTICIPO SUELDOS PERSONAL EVENTUAL	\$29,707.81
1123-1-02-02	RICARDO GÓMEZ KU	\$3,837.51
1123-1-02-03	VANIA MARÍA AGUILAR MEX	\$1,367.25
1123-1-02-04	JORGE FRANCISCO HOIL LEE	\$14,356.66
1123-1-02-05	ANETTE CHARLES NAVA	\$18,496.93
1123-1-02-06	IRLANDA JAQUELINE FIERROS BOJÓRQUEZ	\$11,390.84
1123-1-02-07	IVAN RAFAEL ABA PACHECO	\$96,715.33
1123-1-02-13	HÉCTOR MARTIN PINTO BARREDO	\$3,759.92
1123-1-02-15	CARLOS ENRIQUE COUTIÑO CAL Y MAYOR	\$9.76
1123-1-02-16	HUGO ZAPATA ZACARIAS	\$942.80
1123-1-02-19	JOSÉ DEL CARMEN CONTRERAS CRUZ	\$4,062.52
1123-1-02-22	VIANELY REYES FÓSIL	\$5,905.34
1123-1-02-23	REY EMANUEL XIJUM GARCÍA	\$2,922.27
1123-1-02-25	DIANA LAURA AZUETA COUOH	\$3,507.17
1123-1-02-26	ÉLSY TERESITA DEL JESÚS ZAPATA DITTRICH	\$0.02
1123-1-02-29	ROBERTO CANCHE MÉNDEZ	\$2.95
1123-1-02-30	ANAYELI PÉREZ KOH	-\$9.00
1123-1-02-34	DAYLI ABIGAIL ANCHEVIDA HERNÁNDEZ	-\$49.98
1123-1-02-36	ERICK PECH LECHUGA	\$794.14
1123-1-02-37	OSCAR JESÚS DUARTE CHE	\$701.72
1123-1-02-40	CARLOS ARTURO HERNÁNDEZ HERNÁNDEZ	\$220.00
1123-1-02-44	ANDRES CRUZ ZAMUDIO	\$21.10
1123-1-02-45	JOSUÉ ABIMAEEL DZIB EK	\$5.60

NOTAS A LOS ESTADOS FINANCIEROS DEL 01 DE ENERO AL 31 DE DICIEMBRE DE 2022  
**ENTE PÚBLICO: UNIVERSIDAD TECNOLÓGICA DE CALAKMUL**  
 ESTADO DE CAMPECHE

1123-1-02-46	JOSÉ MARÍA ACEVEDO PÉREZ	\$1,169.70
1123-1-03-01	SUBSIDIO AL SALARIO	-\$41,161.07
1123-1-03-02	TELÉFONOS DE MÉXICO, SAB DE CV	\$0.28
1123-1-03-04	ROSA LAURA DE CHUINA GOMEZ GOMEZ	\$1,500.00
1123-1-03-08	RADIOMÓVIL DIPSASA DE CV	\$154.77
1123-1-03-10	GAS DE CHETUMAL SA DE CV	\$1.52

**1.4 Bienes Disponibles para su Transformación o Consumo (inventarios)**

AL 31 DE DICIEMBRE DE 2022, LA UNIVERSIDAD TECNOLÓGICA DE CALAKMUL NO CUENTA CON BIENES PARA SU TRANSFORMACIÓN O CONSUMO, POR LO TANTO, TAMPOCO CUENTA CON ALMACÉN DE MERCANCÍAS.

114	INVENTARIOS	0.00
115	ALMACÉN GENERAL Y DE MATERIALES Y SUMINISTRO DE CONSUMO	0.00

**1.5 Método de valuación de los bienes disponibles para su transformación o consumo (inventarios)**

NO SE CUENTA CON UN ALMACÉN DE BIENES DEBIDO A QUE LAS COMPRAS DE INSUMO SE ENTREGAN DIRECTAMENTE EN LAS ÁREAS AL SER RECIBIDOS.

**ACTIVO NO CIRCULANTE**

**1.6 Inversiones Financieras**

AL 31 DE DICIEMBRE DE 2022, LA UNIVERSIDAD TECNOLÓGICA DE CALAKMUL NO CUENTA CON INVERSIONES FINANCIERAS, QUE CONSIDERAN LOS FIDEICOMISOS

1210	INVERSIONES FINANCIERAS A LARGO PLAZO	0.00
------	---------------------------------------	------

**1.7 Inversiones financieras a largo plazo (saldos de participaciones y aportaciones de capital)**

1210	INVERSIONES FINANCIERAS A LARGO PLAZO	0.00
------	---------------------------------------	------

NOTAS A LOS ESTADOS FINANCIEROS DEL 01 DE ENERO AL 31 DE DICIEMBRE DE 2022  
**ENTE PÚBLICO: UNIVERSIDAD TECNOLÓGICA DE CALAKMUL**  
 ESTADO DE CAMPECHE

**1.8 Bienes Muebles, Inmuebles e Intangibles**

EL SALDO DE BIENES MUEBLES, INMUEBLES E INTANGIBLES AL 31 DE DICIEMBRE DE 2022, ES DE \$88,854,303.92 SE REGISTRAN EN BASE A LAS PRINCIPALES REGLAS DE REGISTRO Y VALORACIÓN DEL PATRIMONIO (ELEMENTOS GENERALES) Y SU AFECTACIÓN CONTABLEMENTE ES EN BASE AL CLASIFICADOR POR OBJETO DEL GASTO, DETERMINÁNDOSE LOS VALORES DE ENTRADA QUE SIRVEN PARA LA INCORPORACIÓN EN LOS ESTADOS FINANCIEROS LOS CUALES SE OBTIENEN DE LA ADQUISICIÓN. DICHO IMPORTE SE ENCUENTRA INTEGRADO DE LA SIGUIENTE MANERA:

1233-1 EDIFICIOS NO RESIDENCIALES	54,103,318.38		10,463,341.60	1,743,809.88	3.3%	BUEN ESTADO
1236-7 INSTALACIONES Y EQUIPAMIENTO EN CONSTRUCCIONES EN PROCESO	3,605,295.44					BUEN ESTADO
1236-2 EDIFICACIÓN NO HABITACIONAL EN PROCESO	1,180,720.78	7,225,712.60				BUEN ESTADO
1241 MOBILIARIO Y EQUIPO DE ADMINISTRACIÓN	7,233,046.04	2,587,905.15	7,234,014.22	1,622,434.92	10%	BUEN ESTADO
1242 MOBILIARIO, EQUIPO EDUCACIONAL Y RECREATIVO	17,377,806.77	5,650,730.82	4,088,540.20	882,284.36	20%	BUEN ESTADO
1244 VEHÍCULO Y EQUIPO DE TRANSPORTE	306,900.00	0.00	306,900.00	0.00	20%	BUEN ESTADO
1246 MAQUINARIA, OTROS EQUIPOS Y HERRAMIENTAS	2,906,297.59	1,805,942.59	1,410,923.00	540,997.83	20%	BUEN ESTADO

**TERRENO**

REFERENTE A LA SITUACIÓN LEGAL DEL PREDIO DONDE SE CONSTRUYE LA UNIVERSIDAD TECNOLÓGICA DE CALAKMUL.

EN NOVIEMBRE DE 2015, SE ACORDÓ EN ASAMBLEA EJIDAL ACEPTAR UN CONVENIO DE OCUPACIÓN PREVIA, A TÍTULO GRATUITO, CON FINES DE QUE EL GOBIERNO DEL ESTADO INICIE UN PROCESO EXPROPIATORIO DEL PREDIO, TODA VEZ QUE LA VÍA DE LA REGULARIZACIÓN AGRARIA NO SE LOGRÓ EN EL PLAZO ESTABLECIDO DE 20 HECTÁREAS PARA LA CONSTRUCCIÓN DE LA UNIVERSIDAD TECNOLÓGICA DE CALAKMUL.

EN DICIEMBRE DE 2015, SE INSCRIBIÓ EL CONVENIO DE OCUPACIÓN PREVIA EN COLABORACIÓN CON LA PROCURADURÍA AGRARIA, SE INSCRIBIÓ AL REGISTRO AGRARIO NACIONAL PARA LA VALIDEZ CORRESPONDIENTE.

NOTAS A LOS ESTADOS FINANCIEROS DEL 01 DE ENERO AL 31 DE DICIEMBRE DE 2022  
**ENTE PÚBLICO: UNIVERSIDAD TECNOLÓGICA DE CALAKMUL**  
ESTADO DE CAMPECHE

---

A PARTIR DE ENERO DEL 2016 ESTÁ EN PROCESO LA INTEGRACIÓN DEL EXPEDIENTE ANTE LAS INSTANCIAS CORRESPONDIENTES COMO LA SEDATU PARA COMPLETAR LA EXPROPIACIÓN DEL TERRENO.

**INFRAESTRUCTURA.**

EN NOVIEMBRE DE 2015 EL INSTITUTO DE INFRAESTRUCTURA FÍSICA EDUCATIVA DEL ESTADO DE CAMPECHE, NOTIFICÓ A LA UNIVERSIDAD TECNOLÓGICA DE CALAKMUL, POR VÍA OFICIAL QUE LA CONSTRUCTORA AM SÁNCHEZ SERÍA QUIEN EJECUTARÍA LA OBRA, RESULTANDO GANADORA DE LA LICITACIÓN CORRESPONDIENTE.

INICIÓ EN DICIEMBRE DE 2015 LA NIVELACIÓN Y LIMPIEZA DEL TERRENO DE 2.5 HECTÁREAS PARA LA CONSTRUCCIÓN DE LA PRIMERA ETAPA.

A NOVIEMBRE DE 2016, EL INSTITUTO DE INFRAESTRUCTURA FÍSICA EDUCATIVA DEL ESTADO DE CAMPECHE, REPORTA UN AVANCE FÍSICO DE LA CONSTRUCCIÓN DEL 100% Y SE REALIZA LA INAUGURACIÓN DE LAS INSTALACIONES.

**1.9 Activos intangibles y diferidos**

[REDACTED]					
1251 SOFTWARE	1,027,497.26	16,926.58	671,502.00	63,998.46	33.3%
1254 LICENCIAS INFORMATICAS E INTELLECTUALES	1,113,421.66	0.00	731,965.08	19,707.28	33.3%
[REDACTED]					

**1.10 Estimaciones y Deterioros**

AL 31 DE DICIEMBRE DE 2022, LA UNIVERSIDAD TECNOLÓGICA DE CALAKMUL NO HA REALIZADO ESTIMACIONES DE CUENTAS INCOBRABLES, ESTIMACIÓN DE INVENTARIOS O DETERIORO DE LOS ACTIVOS FIJOS.

**1.11 Otros Activos**

LA UNIVERSIDAD TECNOLÓGICA DE CALAKMUL, NO CUENTA CON OTROS ACTIVOS FIJOS REGISTRADOS EN ESTA SUBCUENTA, YA QUE LOS EXISTENTES SE ENCUENTRAN REGISTRADAS DE ACUERDO A LAS REGLAS DE REGISTRO Y VALORACIÓN DE PATRIMONIO PUBLICADAS EN EL D.O.F. DE FECHA 27 DE DICIEMBRE DE 2010.

NOTAS A LOS ESTADOS FINANCIEROS DEL 01 DE ENERO AL 31 DE DICIEMBRE DE 2022  
ENTE PÚBLICO: UNIVERSIDAD TECNOLÓGICA DE CALAKMUL  
ESTADO DE CAMPECHE

**2. Pasivo**

**2.1 Cuentas y documentos por pagar a corto plazo**

EL SALDO DEL PASIVO A CORTO PLAZO AL 31 DE DICIEMBRE DE 2022 ES DE \$906,089.89, CORRESPONDE AL PROVISIONAMIENTO DE COMPROMISOS DE PAGO, LOS CUALES SE ENCUENTRA INTEGRADO DE LA SIGUIENTE MANERA:

PASIVO CIRCULANTE	\$ 906,089.89	\$ 1,254,825.12
PASIVO NO CIRCULANTE	\$ .00	\$ .00

2111	SERVICIOS PERSONALES POR PAGAR A CORTO PLAZO	892.45		228,315.20		229,207.65
2112	PROVEEDORES POR PAGAR A CORTO PLAZO			13,435.47	241,638.78	255,074.25
2117-1	<b>RETENCIONES Y CONTRIBUCIONES POR PAGAR</b>					
2117-1-1	ISR POR SALARIO	285,604.92		86,800.45		372,405.37
2117-1-2	ISR POR ASIMILADOS A SALARIO	27,078.89		5,067.23		32,146.12
2117-1-3	ISR POR SERVICIOS PROFESIONALES	5,471.70		9,111.28		14,582.98
2117-1-4	IVA RETENIDO				1,750.10	1,750.10
2117-1-5	DESCUENTOS POR FALTA INJUSTIFICANTE			1,953.93		1,953.93
2117-1-6	ISR RESICO	3,007.20				3,007.20
2117-2-1	IMSS	-13,462.62	-7,520.58			-20,983.20
2117-5	IMPUESTOS, SOBRE NOMINA Y OTROS				34,118.66	34,118.66
2117-9	<b>OTRAS RETENCIONES Y CONTRIBUCIONES POR PAGAR CP</b>					
2117-9-1	RETENCIONES INFONAVIT	-2,434.88	-16,384.29			-18,819.17
2119-9	OTRAS CUENTAS POR PAGAR A CORTO PLAZO				1,646.00	1,646.00

**2.2 Fondos y bienes de tercero en garantía y/o administración a corto y largo plazo.**

SE INFORMA QUE LA UNIVERSIDAD TECNOLÓGICA DE CALAKMUL NO CUENTA CON RECURSOS LOCALIZADOS EN FONDOS DE BIENES DE TERCEROS EN ADMINISTRACIÓN Y/O EN GARANTÍA A CORTO Y LARGO PLAZO.

**PASIVO NO CIRCULANTE**

**2.3 Cuentas y documentos por pagar a largo plazo**

ASÍ MISMO, SE INFORMA QUE NO SE CUENTAN CON PASIVOS DIFERIDOS Y OTROS, QUE PUDIERAN IMPACTAR FINANCIERAMENTE A LA UNIVERSIDAD.

II) NOTAS AL ESTADO DE ACTIVIDADES

1 Ingresos de Gestión

1.1 Impuestos, cuotas y aportaciones de seguridad social, contribuciones de mejoras, derecho, productos, aprovechamientos y de ingresos por venta de bienes y prestación de servicios.

ESTÁN CONSTITUIDOS FUNDAMENTALMENTE POR CUOTAS Y COLEGIATURAS, INSCRIPCIONES, EXÁMENES, EXPEDICIÓN DE DOCUMENTOS OFICIALES, TÍTULOS Y CÉDULAS PROFESIONALES Y CUALQUIER OTRO INGRESO POR VENTA DE BIENES Y SERVICIOS GENERALES O ESPECÍFICOS.

[REDACTED]	
4173 INGRESOS PROPIOS	\$1,167,300.00
4173 SERVICIO DE ALIMENTOS	\$86,572.60
4151 RENDIMIENTOS FINANCIEROS	\$613.62
[REDACTED]	

1.2 PARTICIPACIONES, APORTACIONES, CONVENIOS, INCENTIVOS DERIVADOS DE LA COLABORACIÓN FISCAL, FONDOS DISTINTOS DE APORTACIONES, TRANSFERENCIAS, ASIGNACIONES, SUBSIDIOS Y SUBVENCIONES, Y PENSIONES Y JUBILACIONES.

LOS INGRESOS POR TRANSFERENCIAS Y ASIGNACIONES DEL SECTOR PÚBLICO AL 31 DE DICIEMBRE DE 2022 CORRESPONDE AL MONTO TOTAL DE \$21,870,958.33 SEGÚN CALENDARIZACIÓN DE LAS MINISTRACIONES DE RECURSOS DEL CONVENIO DE EXPANSIÓN DE LA OFERTA EDUCATIVA EN BENEFICIO DE LA EDUCACIÓN SUPERIOR AUTORIZADO POR LA SECRETARÍA DE FINANZAS DEL GOBIERNO DEL ESTADO DEL MES DE DICIEMBRE DE 2022.

[REDACTED]	
4213-07-01 APORTACIÓN FEDERAL	\$5,515,326.00
4212-03-03 Fondo de Aportaciones Múltiples (FAMES) RECAUDADOS 2022	\$10,326,056.33
4221-01-01 SUBSIDIO ESTATAL	\$6,029,576.00
[REDACTED]	



NOTAS A LOS ESTADOS FINANCIEROS DEL 01 DE ENERO AL 31 DE DICIEMBRE DE 2022  
ENTE PÚBLICO: UNIVERSIDAD TECNOLÓGICA DE CALAKMUL  
ESTADO DE CAMPECHE

**1.3 Otros Ingresos**

AL 31 DE DICIEMBRE DE 2022, NO CUENTA CON INFORMACIÓN QUE REPORTAR DE OTROS INGRESOS.

**2. Gastos y Otras Pérdidas:**

LOS PRINCIPALES GASTOS DE LA UNIVERSIDAD ESTÁN CONSTITUIDOS POR PAGOS DE SERVICIOS PERSONALES, ADQUISICIÓN DE MATERIALES Y SUMINISTROS Y SERVICIOS GENERALES, ASÍ COMO LAS EROGACIONES POR EL MANTENIMIENTO GENERAL DE BIENES INMUEBLES, LOS CUÁLES SE REGISTRAN EN CUENTAS DE GASTO DE LOS CAPÍTULOS 2000 Y 3000 DEL CLASIFICADOR POR OBJETO DEL GASTO

EL GASTO DE FUNCIONAMIENTO, COMPROMETIDO, DEVENGADO Y EJERCIDO AL 31 DE DICIEMBRE DE 2022, SE ENCUENTRA DISTRIBUIDO DE LA SIGUIENTE MANERA:

5110 SERVICIOS PERSONALES	\$9,758,342.92
5120 MATERIALES Y SUMINISTROS	\$1,372,280.75
5130 SERVICIOS GENERALES	\$2,189,060.83
BIENES MUEBLES, INMUEBLES E INTANGIBLES	\$0.00

A CONTINUACIÓN, SE ENLISTAN AQUELLOS GASTOS QUE EN LO INDIVIDUAL REPRESENTAN UN 8% O MÁS DEL TOTAL DEL VALOR DE LOS GASTOS EFECTUADOS:

5111	Sueldos al personal de confianza	\$810,853.20	REPRESENTA EL COMPROMISO DE PAGO AL PERSONAL DE CONFIANZA
5112	Honorarios asimilados a salarios	\$2,927,206.85	REPRESENTA EL COMPROMISO DE PAGO DE HONORARIOS ASIMILABLES A SALARIOS QUE PRESTA SUS SERVICIOS A LA UNIVERSIDAD.
5112	Sueldo base al personal eventual	\$3,495,365.99	REPRESENTA EL COMPROMISO DE PAGO AL PERSONAL DE CARÁCTER EVENTUAL QUE PRESTA SUS SERVICIOS A LA UNIVERSIDAD.
5113	Remuneraciones adicionales y especies	\$1,018,133.21	REPRESENTA EL COMPROMISO DE PAGO DE REMUNERACIONES ADICIONALES Y ESPECIALES (PRIMA VACACIONAL, AGUINALDO, MATERIAL DIDÁCTICO Y PREVISIÓN MÚLTIPLE) DEL PERSONAL DE LA UNIVERSIDAD
5114	Cuotas al IMSS	\$653,367.22	REPRESENTA EL COMPROMISO DE PAGO DE SEGURIDAD SOCIAL DEL PERSONAL DE LA UNIVERSIDAD
5114	Aportaciones al INFONAVIT	\$265,874.93	REPRESENTA EL COMPROMISO DE PAGO DE SEGURIDAD SOCIAL DEL PERSONAL DE LA UNIVERSIDAD

NOTAS A LOS ESTADOS FINANCIEROS DEL 01 DE ENERO AL 31 DE DICIEMBRE DE 2022  
ENTE PÚBLICO: UNIVERSIDAD TECNOLÓGICA DE CALAKMUL  
ESTADO DE CAMPECHE

5115	Otras prestaciones sociales y económicas	\$479,094.69	REPRESENTA EL COMPROMISO DE PAGO DE LIQUIDACIONES POR INDEMNIZACIONES POR SUELDOS Y SALARIOS CAÍDOS Y PRESTACIONES.
5122	Alimentos	\$225,281.78	REPRESENTA EL IMPORTE TOTAL DE ADQUISICIÓN DE ALIMENTOS
5126	Combustible	\$240,261.74	REPRESENTA LA ADQUISICIÓN DE COMBUSTIBLE, LUBRICANTES Y ADITIVOS
5127	Vestuarios y uniformes	\$304,952.18	REPRESENTA LA ADQUISICIÓN DE UNIFORMES DE ESTUDIANTES DE DIFERENTES CARRERAS
5131	Energía eléctrica	\$443,886.09	REPRESENTA EL IMPORTE TOTAL POR LA CONTRATACIÓN DE SERVICIO DE ENERGÍA ELÉCTRICA
5133	Servicios legales de contabilidad, auditoría y relacionados	\$206,545.73	REPRESENTA EL IMPORTE POR LA CONTRATACIÓN DE SERVICIO DE AUDITORÍA DEL DICTAMEN DEL EJERCICIO ANTERIOR
5133	Servicio de vigilancia	\$193,105.86	REPRESENTA EL IMPORTE TOTAL POR LA CONTRATACIÓN DE SERVICIO DE VIGILANCIA
5135	Conservación de Inmuebles menor de inmuebles	\$173,737.60	REPRESENTA EL IMPORTE TOTAL POR LA CONTRATACIÓN DE MANTENIMIENTO Y CONSERVACIÓN DE BIENES INMUEBLES MENORES.
5135	Reparación, mantenimiento y conservación de vehículo	\$151,782.76	REPRESENTA EL IMPORTE TOTAL POR LA CONTRATACIÓN DE SERVICIO DE REPARACIÓN, MANTENIMIENTO Y CONSERVACIÓN DE VEHÍCULO.
5137	Viáticos	\$261,012.15	REPRESENTA EL IMPORTE TOTAL POR VIATICOS EN EL PAIS.

**III) NOTAS AL ESTADO DE VARIACIÓN EN LA HACIENDA PÚBLICA**

**1. HACIENDA PÚBLICA / PATRIMONIO CONTRIBUIDO**

REPRESENTA LAS APORTACIONES, CON FINES PERMANENTES, DEL SECTOR PRIVADO, PÚBLICO Y EXTERNO QUE INCREMENTAN LA HACIENDA PÚBLICA/PATRIMONIO DEL ENTE PÚBLICO, BIEN SEA POR LOS RECURSOS APORTADOS EN EFECTIVO O EN ESPECIE, CON FINES DE INCREMENTAR EL PATRIMONIO DEL ENTE PÚBLICO, ASÍ COMO EL MONTO DE LAS TRANSFERENCIAS DE CAPITAL, EN DINERO O EN ESPECIE, RECIBIDAS DE UNIDADES GUBERNAMENTALES U OTRAS INSTITUCIONES, CON EL FIN DE DOTAR AL ENTE PÚBLICO DE ACTIVOS NECESARIOS PARA SU FUNCIONAMIENTO.

<b>3111</b>	<b>PATRIMONIO</b>		
<b>312</b>	<b>DONACIONES DE CAPITAL</b>		64,371,159.87
<b>3121</b>	<b>BIENES MUEBLES</b>		
<b>3122</b>	<b>BIENES INMUEBLES</b>		
<b>313</b>	<b>ACTUALIZACIÓN DE LA HACIENDA PÚBLICA / PATRIMONIO</b>		
<b>3131</b>	<b>BIENES MUEBLES</b>		
<b>3132</b>	<b>BIENES INMUEBLES</b>		

NOTAS A LOS ESTADOS FINANCIEROS DEL 01 DE ENERO AL 31 DE DICIEMBRE DE 2022  
ENTE PÚBLICO: UNIVERSIDAD TECNOLÓGICA DE CALAKMUL  
ESTADO DE CAMPECHE

**2. HACIENDA PÚBLICA / PATRIMONIO GENERADO**

REPRESENTA LA ACUMULACIÓN DE RESULTADOS DE LA GESTIÓN DE EJERCICIOS ANTERIORES, INCLUYENDO LAS APLICACIONES A RESERVAS, RESULTADOS DEL EJERCICIO EN OPERACIÓN Y LOS EVENTOS IDENTIFICABLES Y CUANTIFICABLES QUE LE AFECTAN DE ACUERDO CON LOS LINEAMIENTOS EMITIDOS POR EL CONAC.

<b>RESULTADOS DEL EJERCICIO AHORRO / DESAHORRO</b>		
3210	RESULTADOS DEL EJERCICIO (AHORRO/DESAHORRO)	0.00
3220	RESULTADOS DE EJERCICIOS ANTERIORES	4,358,186.11
<b>REVALÚOS</b>		
3231	REVALÚO DE BIENES INMUEBLES	
3232	REVALÚO DE BIENES MUEBLES	
3233	REVALÚO DE BIENES INTANGIBLES	
3239	OTROS REVALÚOS	
<b>RESERVAS</b>		
324	RESERVAS	
<b>RECTIFICACIONES DE RESULTADOS DE EJERCICIOS ANTERIORES</b>		
3250	RECTIFICACIONES DE RESULTADOS DE EJERCICIOS ANTERIORES	- 1,323,378.40

**IV) NOTAS AL ESTADO DE FLUJOS DE EFECTIVO**

**1. EFECTIVO Y EQUIVALENTES**

SE PRESENTA EL CUADRO COMPARATIVO DEL SALDO AL INICIO DE OPERACIONES CON FECHA 2021 Y EL SALDO AL 31 DE DICIEMBRE DE 2022, DE LAS CUENTAS QUE INTEGRAN EL EFECTIVO Y EQUIVALENTES, DETERMINADO EN EL ESTADO DE SITUACIÓN FINANCIERA, COMO A CONTINUACIÓN SE DETALLA:

EFECTIVO	\$300,718.53	\$140,280.61
BANCOS/TESORERÍA	\$907,394.52	\$1,885,096.33
INVERSIONES TEMPORALES (HASTA 3 MESES)	0.00	0.00

**2. ADQUISICIÓN DE BIENES MUEBLES E INMUEBLES.**

NOTAS A LOS ESTADOS FINANCIEROS DEL 01 DE ENERO AL 31 DE DICIEMBRE DE 2022  
ENTE PÚBLICO: UNIVERSIDAD TECNOLÓGICA DE CALAKMUL  
ESTADO DE CAMPECHE

DURANTE EL PERIODO, LA UNIVERSIDAD NO REALIZÓ LA ADQUISICIÓN O COMPRA DE BIENES MUEBLES E INMUEBLES, POR LO CUAL NO SE HIZO NINGÚN PAGO REFERENTE A ESTOS CONCEPTOS.

**3. CONCILIACIÓN DE LOS FLUJOS DE EFECTIVO NETOS DE LAS ACTIVIDADES DE OPERACIÓN Y LA CUENTA DE AHORRO/DESAHORRO ANTES DE RUBROS EXTRAORDINARIOS. A CONTINUACIÓN, SE PRESENTA UN EJEMPLO DE LA ELABORACIÓN DE LA CONCILIACIÓN.**

<b>Ahorro/Desahorro antes de rubros Extraordinarios</b>	<b>\$4,932,527.32</b>	<b>\$1,344,270.75</b>
<i>Movimientos de partidas (o rubros) que no afectan al efectivo.</i>	<i>\$4,873,232.73</i>	<i>\$8,444,564.11</i>
Depreciación	\$4,789,234.27	\$7,921,332.45
Amortización	\$83,705.74	\$523,231.66
Incrementos en las provisiones	0.00	0.00
Incremento en inversiones producido por revaluación	(0.00)	(0.00)
Ganancia/pérdida en venta de propiedad, planta y equipo	(0.00)	(0.00)
Incremento en cuentas por cobrar	(0.00)	(0.00)
Partidas extraordinarias	(0.00)	(0.00)

**V) CONCILIACIÓN ENTRE LOS INGRESOS PRESUPUESTARIOS Y CONTABLES, ASÍ COMO ENTRE LOS EGRESOS PRESUPUESTARIOS Y LOS GASTOS CONTABLES**

LA CONCILIACIÓN SE PRESENTARÁ ATENDIENDO A LO DISPUESTO POR LA ACUERDO POR EL QUE SE EMITE EL FORMATO DE CONCILIACIÓN ENTRE LOS INGRESOS PRESUPUESTARIOS Y CONTABLES, ASÍ COMO ENTRE LOS EGRESOS PRESUPUESTARIOS Y LOS GASTOS CONTABLES.

**UNIVERSIDAD TECNOLÓGICA DE CALAKMUL**  
**Conciliación entre los Ingresos Presupuestarios y Contables**  
**Del 1 de enero al 31 de diciembre de 2022**  
**(pesos)**

<b>2. MÁS INGRESOS CONTABLES NO PRESUPUESTARIOS</b>	<b>\$0.00</b>
2.1 INGRESOS FINANCIEROS	\$0.00
2.2 INCREMENTO POR VARIACIÓN DE INVENTARIOS	\$0.00
2.3 DISMINUCIÓN DEL EXCESO DE ESTIMACIONES POR PÉRDIDA O DETERIORO U OBSOLESCENCIA	\$0.00
2.4 DISMINUCIÓN DEL EXCESO DE PROVISIONES	\$0.00
2.5 OTROS INGRESOS Y BENEFICIOS VARIOS	\$0.00

NOTAS A LOS ESTADOS FINANCIEROS DEL 01 DE ENERO AL 31 DE DICIEMBRE DE 2022  
ENTE PÚBLICO: UNIVERSIDAD TECNOLÓGICA DE CALAKMUL  
ESTADO DE CAMPECHE

2.6 OTROS INGRESOS CONTABLES NO PRESUPUESTARIOS	\$0.00
<b>3. MENOS INGRESOS PRESUPUESTARIOS NO CONTABLES</b>	<b>\$0.00</b>
3.1 APROVECHAMIENTOS PATRIMONIALES	\$0.00
3.2 INGRESOS DERIVADOS DE FINANCIAMIENTOS	\$0.00
3.3 OTROS INGRESOS PRESUPUESTARIOS NO CONTABLES	\$0.00

**UNIVERSIDAD TECNOLÓGICA DE CALAKMUL**  
Conciliación entre los Egresos Presupuestarios y los Gastos Contables  
Del 1 de enero al 31 de diciembre de 2022  
(pesos)

<b>2. MENOS EGRESOS PRESUPUESTARIOS NO CONTABLES</b>	<b>\$10,327,255.34</b>
2.1 MATERIAS PRIMAS Y MATERIALES DE PRODUCCIÓN Y COMERCIALIZACIÓN	\$0.00
2.2 MATERIALES Y SUMINISTROS	\$0.00
2.3 MOBILIARIO Y EQUIPO DE ADMINISTRACIÓN	\$0.00
2.4 MOBILIARIO Y EQUIPO EDUCACIONAL Y RECREATIVO	\$3,100,343.74
2.5 EQUIPO E INSTRUMENTAL MÉDICO Y DE LABORATORIO	\$0.00
2.6 VEHÍCULOS Y EQUIPO DE TRANSPORTE	\$0.00
2.7 EQUIPO DE DEFENSA Y SEGURIDAD	\$0.00
2.8 MAQUINARIA, OTROS EQUIPOS Y HERRAMIENTAS	\$0.00
2.9 ACTIVOS BIOLÓGICOS	\$0.00
2.10 BIENES INMUEBLES	\$0.00
2.11 ACTIVOS INTANGIBLES	\$0.00
2.12 OBRA PÚBLICA EN BIENES DE DOMINIO PÚBLICO	\$0.00
2.13 OBRA PÚBLICA EN BIENES PROPIOS	\$7,225,712.60
2.14 ACCIONES Y PARTICIPACIONES DE CAPITAL	\$0.00
2.15 COMPRA DE TÍTULOS Y VALORES	\$0.00

NOTAS A LOS ESTADOS FINANCIEROS DEL 01 DE ENERO AL 31 DE DICIEMBRE DE 2022  
ENTE PÚBLICO: UNIVERSIDAD TECNOLÓGICA DE CALAKMUL  
ESTADO DE CAMPECHE

2.16 CONCESIÓN DE PRÉSTAMOS	\$0.00
2.17 INVERSIONES EN FIDEICOMISOS, MANDATOS Y OTROS ANÁLOGOS	\$0.00
2.18 PROVISIONES PARA CONTINGENCIAS Y OTRAS EROGACIONES ESPECIALES	\$0.00
2.19 AMORTIZACIÓN DE LA DEUDA PÚBLICA	\$0.00
2.20 ADEUDOS DE EJERCICIOS FISCALES ANTERIORES (ADEFAS)	\$0.00
2.21 OTROS EGRESOS PRESUPUESTARIOS NO CONTABLES	\$0.00
<b>3. MÁS GASTOS CONTABLES NO PRESUPUESTARIOS</b>	<b>\$4,873,232.73</b>
3.1 ESTIMACIONES, DEPRECIACIONES, DETERIOROS, OBSOLESCENCIA Y AMORTIZACIONES	\$4,873,232.73
3.2 PROVISIONES	\$0.00
3.3 DISMINUCIÓN DE INVENTARIOS	\$0.00
3.4 AUMENTO POR INSUFICIENCIA DE ESTIMACIONES POR PÉRDIDA O DETERIORO U OBSOLESCENCIA	\$0.00
3.5 AUMENTO POR INSUFICIENCIA DE PROVISIONES	\$0.00
3.6 OTROS GASTOS	\$0.00
3.7 OTROS GASTOS CONTABLES NO PRESUPUESTARIOS	\$0.00

**b) NOTAS DE MEMORIA (CUENTAS DE ORDEN)**

LAS CUENTAS QUE SE MANEJAN PARA EFECTOS DE ESTE DOCUMENTO SON LAS SIGUIENTES:

**Cuentas de Orden Contables y Presupuestarias:**

**CUENTAS DE ORDEN CONTABLES:**

- VALORES. NO CUENTA CON SALDO AL 31 DE DICIEMBRE DE 2022
- EMISIÓN DE OBLIGACIONES. NO CUENTA CON SALDO AL 31 DE DICIEMBRE DE 2022
- AVALES Y GARANTÍAS JUICIOS. NO CUENTA CON SALDO AL 31 DE DICIEMBRE DE 2022
- CONTRATOS PARA INVERSIÓN MEDIANTE PROYECTOS PARA PRESTACIÓN DE SERVICIOS (PPS) Y SIMILARES. NO CUENTA CON SALDO AL 31 DE DICIEMBRE DE 2022
- BIENES CONCESIONADOS O EN COMODATO: REPRESENTA EL IMPORTE DE BIENES TRANSFERIDOS POR EL INIFEEC Y QUE, DE ACUERDO A LA CONAC, PUEDEN NO CONSIDERARSE COMO PARTE DEL PATRIMONIO.

BIENES BAJO CONTRATO DE CONCESIÓN	\$424,855.90
CONTRATO DE CONCESIÓN POR BIENES	\$424,855.90

NOTAS A LOS ESTADOS FINANCIEROS DEL 01 DE ENERO AL 31 DE DICIEMBRE DE 2022  
ENTE PÚBLICO: UNIVERSIDAD TECNOLÓGICA DE CALAKMUL  
ESTADO DE CAMPECHE

**CUENTAS DE ORDEN PRESUPUESTALES:**

<b>CUENTAS DE ORDEN PRESUPUESTAL DE LOS INGRESOS</b>		
LEY DE INGRESOS ESTIMADA	\$10,549,740.00	\$10,379,713.00
LEY DE INGRESOS POR EJECUTAR	\$0.00	-\$1.64
MODIFICACIONES A LA LEY DE INGRESOS ESTIMADA	\$12,575,704.55	\$10,507,186.29
LEY DE INGRESOS DEVENGADA	\$23,125,444.55	\$20,886,900.93
LEY DE INGRESOS RECAUDADA	\$23,110,719.55	\$20,807,400.93
<b>CUENTAS DE ORDEN PRESUPUESTAL DE LOS EGRESOS</b>		
PRESUPUESTO DE EGRESOS APROBADO	\$10,549,740.00	\$10,379,713.00
PRESUPUESTO DE EGRESOS POR EJERCER	\$548,505.82	\$138,006.86
PRESUPUESTO DE EGRESOS MODIFICADO	\$13,644,506.66	\$10,507,186.27
PRESUPUESTO DE EGRESOS COMPROMETIDO	\$23,645,740.84	\$20,748,892.41
PRESUPUESTO DE EGRESOS DEVENGADO	\$23,645,740.84	\$20,748,892.41
PRESUPUESTO DE EGRESOS EJERCIDO	\$23,644,848.39	\$20,410,579.84
PRESUPUESTO DE EGRESOS PAGADO	\$23,644,848.39	\$20,410,579.84

SE INFORMARÁ, DE MANERA AGRUPADA, EN LAS NOTAS A LOS ESTADOS FINANCIEROS LAS CUENTAS DE ORDEN CONTABLES Y CUENTAS DE ORDEN PRESUPUESTARIO:

1. NO CUENTA CON VALORES EN CUSTODIA DE INSTRUMENTOS PRESTADOS A FORMADORES DE MERCADO E INSTRUMENTOS DE CRÉDITO RECIBIDOS EN GARANTÍA DE LOS FORMADORES DE MERCADO U OTROS.
2. NO SE INFORMA DEL TIPO DE EMISIÓN DE INSTRUMENTO: MONTO, TASA Y VENCIMIENTO, YA QUE NO CUENTA CON EMISIÓN DE OBLIGACIONES.
3. NO CUENTA CON CONTRATOS FIRMADOS DE CONSTRUCCIONES POR TIPO DE CONTRATO.

**c) NOTAS DE GESTIÓN ADMINISTRATIVA**

### 1. Introducción

DE ACUERDO A LA LEY CONSTITUTIVA DE LA UNIVERSIDAD TECNOLÓGICA DE CALAKMUL, EN SU ARTÍCULO PRIMERO QUE A LA LETRA DICE: LA UNIVERSIDAD TECNOLÓGICA DE CALAKMUL SE CONSTITUYE COMO UN ORGANISMO PÚBLICO DESCENTRALIZADO DE LA ADMINISTRACIÓN PÚBLICA DEL ESTADO DE CAMPECHE, CON PERSONALIDAD Y PATRIMONIO PROPIO, PARA CONSOLIDAR LOS PROGRAMAS DE DESARROLLO DE LA EDUCACIÓN SUPERIOR TECNOLÓGICA EN LA ENTIDAD, MISMA QUE ESTARÁ SECTORIZADA A LA SECRETARÍA DE EDUCACIÓN DE LA ADMINISTRACIÓN PÚBLICA DEL ESTADO.

APROBADA MEDIANTE ACUERDO DEL EJECUTIVO DEL ESTADO PUBLICADO EN EL PERIÓDICO OFICIAL DEL ESTADO NO. 5684 DE FECHA 05 DE MARZO DE 2015,

EL OBJETIVO DEL PRESENTE DOCUMENTO ES LA REVELACIÓN DEL CONTEXTO Y DE LOS ASPECTOS ECONÓMICOS-FINANCIEROS MÁS RELEVANTES QUE INFLUYERON EN LAS DECISIONES DEL PERIODO, Y QUE DEBERÁN SER CONSIDERADOS EN LA ELABORACIÓN DE LOS ESTADOS FINANCIEROS PARA LA MAYOR COMPRENSIÓN DE LOS MISMOS Y SUS PARTICULARIDADES. DE ESTA MANERA, SE INFORMA Y EXPLICA LA RESPUESTA DEL GOBIERNO A LAS CONDICIONES RELACIONADAS CON LA INFORMACIÓN FINANCIERA DE CADA PERIODO DE GESTIÓN; ADEMÁS, DE EXPONER AQUELLAS POLÍTICAS QUE PODRÍAN AFECTAR LA TOMA DE DECISIONES EN PERÍODOS POSTERIORES.

### 2. Panorama Económico y Financiero

LOS ESTADOS FINANCIEROS DE LA UNIVERSIDAD MUESTRAN LOS HECHOS CON INCIDENCIA ECONÓMICO-FINANCIERA QUE HA REALIZADO DURANTE UN PERIODO DETERMINADO Y SON NECESARIOS PARA MOSTRAR LOS RESULTADOS DE LA GESTIÓN ECONÓMICA, FINANCIERA, FISCAL Y PRESUPUESTAL, ASÍ COMO LA SITUACIÓN PATRIMONIAL DE LOS MISMOS, TODO ELLO CON LA ESTRUCTURA, OPORTUNIDAD Y PERIODICIDAD QUE LA LEY ESTABLECE.

LA UNIVERSIDAD CUENTA CON TRES FUENTES BÁSICAS DE FINANCIAMIENTO PARA SU OPERACIÓN:

INGRESOS DE GESTIÓN: CORRESPONDEN A LOS DERECHOS POR INGRESOS DE VENTA DE SERVICIOS QUE SE OBTIENEN DE LOS SERVICIOS DE EDUCACIÓN

PARTICIPACIONES, APORTACIONES, TRANSFERENCIAS, ASIGNACIONES, SUBSIDIOS: SON LOS RECURSOS FINANCIEROS ORDINARIOS QUE ANUALMENTE AUTORIZAN LOS GOBIERNOS FEDERAL A TRAVÉS DE CONVENIOS, Y

OTROS INGRESOS Y BENEFICIOS: SON LOS INTERESES FINANCIEROS GENERADOS POR LAS DISTINTAS CUENTAS PRODUCTIVAS DEL INSTITUTO.

### 3. Autorización e Historia

EL 05 DE MARZO DE 2015 SE CONSTITUYE LA UNIVERSIDAD TECNOLÓGICA DE CALAKMUL COMO UN ORGANISMO PÚBLICO DESCENTRALIZADO DE LA ADMINISTRACIÓN PÚBLICA DEL ESTADO DE CAMPECHE, CON PERSONALIDAD JURÍDICA Y PATRIMONIO PROPIO, PARA CONSOLIDAR LOS PROGRAMAS DE DESARROLLO DE LA EDUCACIÓN SUPERIOR TECNOLÓGICA EN LA ENTIDAD, MISMA QUE ESTA SECTORIZADA A LA SECRETARÍA DE



EDUCACIÓN DE LA ADMINISTRACIÓN PÚBLICA DEL ESTADO. LO ANTERIOR, DE CONFORMIDAD CON EL ACUERDO DE CREACIÓN PUBLICADO EN EL PERIÓDICO OFICIAL DEL ESTADO DE CAMPECHE DEL DÍA 05 DE MARZO DE 2015.

#### **4. Organización y Objeto Social**

SE INFORMARÁ SOBRE:

**OBJETO SOCIAL:** LA UNIVERSIDAD TIENE COMO SIGUIENTES OBJETIVOS:

- OFRECER PROGRAMAS CORTOS DE EDUCACIÓN SUPERIOR, DE DOS AÑOS, CON LAS CARACTERÍSTICAS DE INTENSIDAD, PERTINENCIA, FLEXIBILIDAD Y CALIDAD.
- FORMAR A PARTIR DE EGRESADOS DEL BACHILLERATO, TÉCNICOS SUPERIORES UNIVERSITARIOS APTOS PARA LA APLICACIÓN DE CONOCIMIENTOS Y LA SOLUCIÓN DE PROBLEMAS CON UN SENTIDO DE INNOVACIÓN EN LA INCORPORACIÓN DE LOS AVANCES CIENTÍFICOS Y TECNOLÓGICOS.
- OFRECER PROGRAMAS DE CONTINUIDAD DE ESTUDIOS PARA SUS EGRESADOS Y PARA EGRESADOS DE NIVEL TÉCNICO SUPERIOR UNIVERSITARIO O PROFESIONAL ASOCIADO DE OTRAS INSTITUCIONES DE EDUCACIÓN SUPERIOR, QUE PERMITAN A TODOS LOS ESTUDIANTES ALCANZAR TODOS LOS NIVELES ACADÉMICOS DE TIPO SUPERIOR PREVISTO EN LA LEY GENERAL DE EDUCACIÓN;
- DESARROLLAR ESTUDIOS O PROYECTOS EN LAS ÁREAS DE SU COMPETENCIA, QUE SE TRADUZCAN EN APORTACIONES CONCRETAS QUE CONTRIBUYAN AL MEJORAMIENTO Y MAYOR EFICIENCIA DE LA PRODUCCIÓN DE BIENES Y SERVICIOS Y A LA ELEVACIÓN DE LA CALIDAD DE VIDA DE LA COMUNIDAD.
- DESARROLLAR PROGRAMAS DE APOYO TÉCNICO EN BENEFICIO DE LA COMUNIDAD;
- PLANEAR, FORMULAR, DESARROLLAR Y OPERAR PROGRAMAS Y ACCIONES DE INVESTIGACIÓN Y SERVICIOS TECNOLÓGICOS, PRESTAR SERVICIOS DE ASESORÍAS, APOYO ADMINISTRATIVO Y TÉCNICO, CAPACITACIÓN TÉCNICA, ELABORACIÓN Y DESARROLLO DE PROYECTOS DE INGENIERÍA, SUPERVISIÓN, ESTUDIOS Y ACTIVIDADES EN MATERIA DE SEGURIDAD, SALUD MEDIO AMBIENTE, ESTUDIOS Y DESARROLLO DE PROYECTOS GEOLÓGICOS, EXPLORACIÓN, EXPLOTACIÓN Y PRODUCCIÓN DE HIDROCARBUROS Y DEMÁS ÁREAS DEL SECTOR ENERGÉTICO Y SERVICIOS DIVERSOS DEL SECTOR PÚBLICO, SOCIAL Y PRIVADO;
- PROMOVER LA CULTURA CIENTÍFICA Y TECNOLÓGICA; Y
- DESARROLLAR LAS FUNCIONES DE VINCULACIÓN CON LOS SECTORES PÚBLICO, SOCIAL Y PRIVADO PARA CONTRIBUIR AL DESARROLLO TECNOLÓGICO Y SOCIAL DE LA COMUNIDAD.
- CONSOLIDAR LOS PROGRAMAS DE DESARROLLO DE LA EDUCACIÓN SUPERIOR TECNOLÓGICA, CON LAS CARACTERÍSTICAS DE INTENSIDAD, PERTINENCIA, FLEXIBILIDAD Y CALIDAD, OFRECER PROGRAMAS DE CONTINUIDAD DE ESTUDIOS PARA SUS EGRESADOS Y PARA EGRESADOS DEL NIVEL TÉCNICO SUPERIOR UNIVERSITARIO O PROFESIONAL ASOCIADO DE OTRAS INSTITUCIONES DE EDUCACIÓN SUPERIOR, QUE PERMITAN A LOS ESTUDIANTES ALCANZAR TODOS LOS NIVELES ACADÉMICOS DE TIPO SUPERIOR PREVISTOS EN LA LEY GENERAL DE EDUCACIÓN, DESARROLLAR PROGRAMAS DE APOYO TÉCNICO EN BENEFICIO DE LA COMUNIDAD Y DESARROLLAR FUNCIONES DE VINCULACIÓN CON LOS SECTORES PÚBLICO, PRIVADO Y SOCIAL PARA CONTRIBUIR AL DESARROLLO TECNOLÓGICO Y SOCIAL DE LA COMUNIDAD.

NOTAS A LOS ESTADOS FINANCIEROS DEL 01 DE ENERO AL 31 DE DICIEMBRE DE 2022  
ENTE PÚBLICO: UNIVERSIDAD TECNOLÓGICA DE CALAKMUL  
ESTADO DE CAMPECHE

---

**PRINCIPAL ACTIVIDAD:** LA UNIVERSIDAD TIENE COMO PRINCIPAL ACTIVIDAD, OFRECER PROGRAMAS CORTOS DE EDUCACIÓN SUPERIOR A DOS AÑOS.

**EJERCICIO FISCAL:** EL EJERCICIO FISCAL DE LA UNIVERSIDAD, CORRESPONDE AL 31 DE DICIEMBRE DE 2022.

**RÉGIMEN JURÍDICO:** LA UNIVERSIDAD ES UN ORGANISMO PÚBLICO DESCENTRALIZADO DE LA ADMINISTRACIÓN PÚBLICA DEL ESTADO, REGISTRADO ANTE EL RÉGIMEN FISCAL COMO UNA PERSONA MORAL SIN FINES LUCRATIVOS. REGIDO POR LAS SIGUIENTES LEYES:

**LEYES FEDERALES:**

- CONSTITUCIÓN POLÍTICA DE LOS ESTADOS UNIDOS MEXICANOS;
- LEY DE IMPUESTO SOBRE LA RENTA;
- CÓDIGO FISCAL DE LA FEDERACIÓN;
- LEY DEL SEGURO SOCIAL;
- LEY DEL INFONAVIT;
- LEY FEDERAL DE TRABAJO;
- LEY GENERAL DE CONTABILIDAD GUBERNAMENTAL.

**LEYES ESTATALES:**

- LEY DE CONTROL PRESUPUESTAL Y RESPONSABILIDAD HACENDARIA DEL ESTADO DE CAMPECHE;
- LEY DE FISCALIZACIÓN SUPERIOR Y RENDICIÓN DE CUENTAS DEL ESTADO DE CAMPECHE;
- LINEAMIENTOS GENERALES PARA LA ORGANIZACIÓN Y CONSERVACIÓN DE LOS ARCHIVOS PÚBLICOS DEL ESTADO DE CAMPECHE;
- LEY DE TRANSPARENCIA Y ACCESO A LA INFORMACIÓN PÚBLICA DEL ESTADO DE CAMPECHE;
- LEY REGLAMENTARIA DEL CAPITULO XVII DE LA CONSTITUCIÓN POLÍTICA DEL ESTADO DE CAMPECHE;
- CONSTITUCIÓN POLÍTICA DEL ESTADO DE CAMPECHE,
- LEY DE ADQUISICIONES. ARRENDAMIENTOS Y PRESTACIÓN DE SERVICIOS RELACIONADOS CON BIENES MUEBLES DEL ESTADO DE CAMPECHE.
- LEY DE ARCHIVOS DEL ESTADO DE CAMPECHE

**CONSIDERACIONES FISCALES DEL ENTE: REVELAR EL TIPO DE CONTRIBUCIONES QUE ESTÉ OBLIGADO A PAGAR O RETENER.**

LA UNIVERSIDAD TECNOLÓGICA DE CALAKMUL, ESTA INSCRITA EN LA SECRETARIA DE HACIENDA Y CRÉDITO PÚBLICO DESDE EL 06 DE MARZO DE 2015, COMO UNA PERSONA MORAL SIN FINES LUCRATIVOS, CON REGISTRO FEDERAL DE CONTRIBUYENTES: UTC-1503063W5, Y DOMICILIO PARA RECIBIR NOTIFICACIONES: CARRETERA ESTATAL DZIBALCHEN-XPUJIL KM 2+260, C.P. 24640, LOCALIDAD DE XPUJIL, MUNICIPIO DE CALAKMUL, CAMPECHE.

**SUS PRINCIPALES OBLIGACIONES**

- MENSUAL DE RETENCIÓN DE I.S.R. DE SUELDOS Y SALARIOS,
- MENSUAL DE RETENCIÓN DE I.S.R. DE SERVICIOS PROFESIONALES,
- MENSUAL DE RETENCIÓN DE I.S.R. DE ASIMILADOS A SALARIOS

- MENSUAL DE RETENCIÓN DE I.V.A.
- MENSUAL DE DECLARACIÓN INFORMATIVA DE PROVEEDORES.

#### **FIDEICOMISOS, MANDATOS Y ANÁLOGOS DE LOS CUALES ES FIDEICOMITENTE O FIDUCIARIO**

LA UNIVERSIDAD NO CUENTA CON FIDEICOMISOS, MANDATOS Y ANÁLOGOS DE LOS CUALES ES FIDEICOMITENTE O FIDUCIARIO.

#### **5. Bases de Preparación de los Estados Financieros**

Se informará sobre:

- a) Si se ha observado la normatividad emitida por el CONAC y las disposiciones legales aplicables.

LOS ESTADOS FINANCIEROS Y SUS NOTAS SON ELABORADOS AL 31 DE DICIEMBRE DE 2022, EN BASE AL MARCO NORMATIVO DE LAS REFORMAS A LA CONSTITUCIÓN CONFORME AL DECRETO POR EL QUE SE EXPIDE LA LEY GENERAL DE CONTABILIDAD GUBERNAMENTAL Y SE DEROGAN DIVERSAS DISPOSICIONES DE LA LEY FEDERAL DE PRESUPUESTO Y RESPONSABILIDAD HACENDARIA QUE FUERON PUBLICADAS EN EL DOF DEL 31 DE DICIEMBRE DE 2008. Y QUE DENTRO DEL MARCO NORMATIVO ARMONIZA LA COMPATIBILIDAD DE LOS MODELOS CONTABLES VIGENTES A NIVEL NACIONAL, SIENDO DE OBSERVANCIA OBLIGATORIA PARA LOS PODERES EJECUTIVO, LEGISLATIVO Y JUDICIAL DE LA FEDERACIÓN, ESTADOS Y EL DISTRITO FEDERAL, LOS AYUNTAMIENTOS DE LOS MUNICIPIOS, ÓRGANOS ADMINISTRATIVOS Y ENTIDADES DE LA ADMINISTRACIÓN PÚBLICA PARAESTATAL.

LOS ESTADOS FINANCIEROS AL 31 DE DICIEMBRE DE 2022, SE ENCUENTRAN PREPARADOS EN BASE A LAS NORMAS DE INFORMACIÓN FINANCIERA Y AL MANUAL DE CONTABILIDAD GUBERNAMENTAL, TOMANDO EN CONSIDERACIÓN LOS CRITERIOS GENERALES QUE RIGEN EN LA CONTABILIDAD GUBERNAMENTAL Y LA EMISIÓN DE LA INFORMACIÓN FINANCIERA DE LOS ENTES PÚBLICOS, CON EL FIN DE LOGRAR UNA ADECUADA ARMONIZACIÓN.

EL REGISTRO Y PRESENTACIÓN DE LAS OPERACIONES, SE HAN LLEVADO EN FORMA CONSISTENTE PARA EL EJERCICIO 2022 APLICANDO LOS CRITERIOS DE LA CONTABILIDAD GUBERNAMENTAL FACILITANDO EL REGISTRO Y LA FISCALIZACIÓN DE LOS ACTIVOS, PASIVOS, INGRESOS Y GASTOS, Y EN GENERAL CONTRIBUIR A MEDIR LA EFICACIA, ECONOMÍA Y EFICIENCIA DEL GASTO E INGRESOS PÚBLICOS, LA ADMINISTRACIÓN DE LA DEUDA PÚBLICA, INCLUYENDO LAS OBLIGACIONES CONTINGENTES Y EL PATRIMONIO DEL ESTADO.

LA PRESENTACIÓN DEL ESTADO DE ACTIVIDADES POR OBJETO DEL GASTO (RESULTADOS), TIENE LA POLÍTICA DE REGISTRAR LOS INGRESOS DEVENGADOS Y RECIBIDOS DE LAS APORTACIONES FEDERALES, ESTATALES Y LOS PRODUCTOS FINANCIEROS, ASÍ COMO LOS GASTOS CUANDO SE DEVENGAN, EJERCEN Y SE PAGAN, APLICANDO LA NORMATIVIDAD EMITIDA POR LA SECRETARÍA DE FINANZAS CON FUNDAMENTO EN EL ART. 27 DE LA LEY ORGÁNICA DE LA ADMINISTRACIÓN PÚBLICA DEL ESTADO, SIENDO ESTA LA DEPENDENCIA QUE ESTABLECE LAS NORMAS Y CONDUCE LAS POLÍTICAS PARA EL DISEÑO E IMPLEMENTACIÓN DE LA PROGRAMACIÓN, PRESUPUESTACIÓN, CONTROL Y EVALUACIÓN DEL PRESUPUESTO DE EGRESOS DEL GOBIERNO DEL ESTADO, DICHAS NORMAS INCLUYEN EL CLASIFICADOR POR OBJETO DEL GASTO, DE ACUERDO AL CATÁLOGO DEL MANUAL DE PROGRAMACIÓN Y PRESUPUESTO, YA QUE ES EL DOCUMENTO QUE ORDENA E IDENTIFICA EN FORMA GENÉRICA, HOMOGÉNEA Y COHERENTE LOS RECURSOS HUMANOS, MATERIALES, TECNOLÓGICOS Y FINANCIEROS QUE PERMITEN IDENTIFICAR LOS BIENES Y SERVICIOS QUE LA ADMINISTRACIÓN PÚBLICA ESTATAL REQUIERE PARA CUMPLIR CON LAS ATRIBUCIONES, OBJETIVOS, INDICADORES Y METAS DE LOS PROGRAMAS, PROYECTOS Y OBJETIVOS ESTABLECIDOS EN EL PRESUPUESTO DE EGRESOS DE LA SECRETARÍA.

EL REGISTRO CONTABLE SE LLEVA CON BASE ACUMULATIVA Y ESTA CONFORMADO POR EL CONJUNTO DE REGISTROS, PROCEDIMIENTOS, ESTRUCTURADOS CONFORME A PRINCIPIOS TÉCNICOS COMUNES DESTINADOS A CAPTAR, VALUAR, CLASIFICAR, INFORMAR E INTERPRETAR LAS

TRANSACCIONES DERIVADAS DE LA ACTIVIDAD ECONÓMICA Y LA ADMINISTRACIÓN DE LOS ACTIVOS Y PASIVOS SE EFECTÚAN EN CUENTAS ESPECÍFICAS, ATENDIENDO AL PLAN DE CUENTAS QUE ES EL DOCUMENTO QUE REFLEJA LA APLICACIÓN DE LOS POSTULADOS BÁSICOS, NORMAS CONTABLES GENERALES Y ESPECÍFICAS QUE ESTABLECE EL CONSEJO NACIONAL DE ARMONIZACIÓN CONTABLE (CONAC), QUE MUESTRA UNA RELACIÓN ORDENADA Y DETALLADA DE LAS CUENTAS CONTABLES, MEDIANTE EL CUAL SE CLASIFICAN EL ACTIVO, PASIVO, HACIENDA PÚBLICA O PATRIMONIO, INGRESOS Y LOS GASTOS PÚBLICOS.

LOS ESTADOS FINANCIEROS SON ELABORADOS AL 31 DE DICIEMBRE DE 2022, EN BASE AL MARCO NORMATIVO DE LAS REFORMAS A LA CONSTITUCIÓN.

- b) La normatividad aplicada para el reconocimiento, valuación y revelación de los diferentes rubros de la información financiera, así como las bases de medición utilizadas para la elaboración de los estados financieros; por ejemplo: costo histórico, valor de realización, valor razonable, valor de recuperación o cualquier otro método empleado y los criterios de aplicación de los mismos.

TODOS LOS EVENTOS QUE AFECTAN ECONÓMICAMENTE A LA INSTITUCIÓN ESTÁN CUANTIFICADOS EN TÉRMINOS MONETARIOS Y SE REGISTRAN AL COSTO HISTÓRICO. EL COSTO HISTÓRICO DE LAS OPERACIONES CORRESPONDE AL MONTO EROGADO PARA SU ADQUISICIÓN CONFORME A LA DOCUMENTACIÓN CONTABLE ORIGINAL JUSTIFICABLE Y COMPROBATORIA.

- c) Postulados básicos.

SON LOS ELEMENTOS FUNDAMENTALES QUE CONFIGURAN EL SISTEMA DE CONTABILIDAD GUBERNAMENTAL, TENIENDO INCIDENCIA EN LA IDENTIFICACIÓN, EL ANÁLISIS, LA INTERPRETACIÓN, LA CAPTACIÓN, EL PROCESAMIENTO, Y EL RECONOCIMIENTO DE LAS TRANSFORMACIONES, TRANSACCIONES Y OTROS EVENTOS QUE AFECTAN A LA UNIVERSIDAD.

- 1) **SUSTANCIA ECONÓMICA.** Es el reconocimiento contable de las transacciones, transformaciones internas y otros eventos, que afectan económicamente al ente público y delimitan la operación del Sistema de Contabilidad Gubernamental (SCG).
- 2) **ENTES PÚBLICOS.** Los poderes Ejecutivo, Legislativo y Judicial de la Federación y de las entidades federativas; los entes autónomos de la Federación y de las entidades federativas; los ayuntamientos de los municipios; los órganos político-administrativos de las demarcaciones territoriales del Distrito Federal; y las entidades de la administración pública paraestatal, ya sean federales, estatales o municipales.
- 3) **EXISTENCIA PERMANENTE.** La actividad del ente público se establece por tiempo indefinido, salvo disposición legal en la que se especifique lo contrario.
- 4) **REVELACIÓN SUFICIENTE.** Los estados y la información financiera deben mostrar amplia y claramente la situación financiera y los resultados del ente público.
- 5) **IMPORTANCIA RELATIVA.** La información debe mostrar los aspectos importantes de la entidad que fueron reconocidos contablemente.
- 6) **REGISTRO E INTEGRACIÓN PRESUPUESTARIA.** La información presupuestaria de los entes públicos se integra en la contabilidad en los mismos términos que se presentan en la ley de Ingresos y en el Decreto del Presupuesto Egresos, de acuerdo a la naturaleza económica que le corresponda. 14 El registro presupuestario del ingreso y del egreso en los entes públicos se debe reflejar en la contabilidad, considerando sus efectos patrimoniales y su vinculación con las etapas presupuestarias correspondientes.
- 7) **CONSOLIDACIÓN DE LA INFORMACIÓN FINANCIERA.** Los estados financieros de los entes públicos deberán presentar de manera consolidada la situación financiera, los resultados de operación, el flujo de efectivo o los cambios en la situación financiera y las variaciones a la Hacienda Pública, como si se tratara de un solo ente público.
- 8) **DEVENGO CONTABLE.** Los registros contables de los entes públicos se llevarán con base acumulativa. El ingreso devengado, es el momento contable que se realiza cuando existe jurídicamente el derecho de cobro de impuestos, derechos, productos, aprovechamientos y otros ingresos por parte de los entes públicos.

NOTAS A LOS ESTADOS FINANCIEROS DEL 01 DE ENERO AL 31 DE DICIEMBRE DE 2022  
ENTE PÚBLICO: UNIVERSIDAD TECNOLÓGICA DE CALAKMUL  
ESTADO DE CAMPECHE

El gasto devengado, es el momento contable que refleja el reconocimiento de una obligación de pago a favor de terceros por la recepción de conformidad de bienes, servicios y obra pública contratados; así como de las obligaciones que derivan de tratados, leyes, decretos, resoluciones y sentencias definitivas.

- 9) VALUACIÓN. Todos los eventos que afecten económicamente al ente público deben ser cuantificados en términos monetarios y se registrarán al costo histórico o al valor económico más objetivo registrándose en moneda nacional.
  - 10) DUALIDAD ECONÓMICA. El ente público debe reconocer en la contabilidad, la representación de las transacciones y algún otro evento que afecte su situación financiera, su composición por los recursos asignados para el logro de sus fines y por sus fuentes, conforme a los derechos y obligaciones.
  - 11) CONSISTENCIA. Ante la existencia de operaciones similares en un ente público, debe corresponder un mismo tratamiento contable, el cual debe permanecer a través del tiempo, en tanto no cambie la esencia económica de las operaciones.
- c) Normatividad supletoria. En caso de emplear varios grupos de normatividades (normatividades supletorias), deberá realizar la justificación razonable correspondiente.

LA UNIVERSIDAD NO APLICA UNA NORMATIVIDAD SUPLETORIA

- e) Para las entidades que por primera vez estén implementando la base devengada de acuerdo a la Ley de Contabilidad, deberán:

LA UNIVERSIDAD UTILIZA EL SISTEMA DE ADMINISTRACIÓN Y CONTABILIDAD GUBERNAMENTAL (SAACG) Y APLICA EL SISTEMA DE REGISTRO DE LOS INGRESOS Y EGRESOS ATENDIENDO EL POSTULADO DEL DEVENGO CONTABLE.

**6. Políticas de Contabilidad Significativas**

LOS ESTADOS FINANCIEROS SON ELABORADOS DE CONFORMIDAD CON LA LEY GENERAL DE CONTABILIDAD GUBERNAMENTAL ATENDIENDO TAMBIÉN LOS ACUERDOS, LINEAMIENTOS, Y CRITERIOS EMITIDOS POR EL CONACY CIPACAM, ASÍ COMO LAS BASES CONTABLES PROPIAS QUE PODRÍAN DIFERIR EN ALGÚN MOMENTO CON LAS NORMAS DE INFORMACIÓN FINANCIERA MEXICANA (NIF), PRINCIPALMENTE POR LA FALTA DE RECONOCIMIENTO DE LOS EFECTOS DE LA INFLACIÓN Y DEL RECONOCIMIENTO DE LOS BENEFICIOS AL RETIRO DEL PERSONAL ACTIVO DE LA INSTITUCIÓN.

2013	3.56%
2014	3.16%
2015	2.22%
2016	3.36%
2017	6.77%
2018	4.83%
2019	2.83%

NOTAS A LOS ESTADOS FINANCIEROS DEL 01 DE ENERO AL 31 DE DICIEMBRE DE 2022  
ENTE PÚBLICO: UNIVERSIDAD TECNOLÓGICA DE CALAKMUL  
ESTADO DE CAMPECHE

2020	3.15%
2021	7.28%
2022	7.82%

DURANTE EL EJERCICIO 2022, LA UNIVERSIDAD NO SE TIENEN REGISTROS DE PASIVOS DIFERIDOS POR OBLIGACIONES LABORALES.

**7. Posición en Moneda Extranjera y Protección por Riesgo Cambiario**

Se informará sobre:

- a) Activos en moneda extranjera. NO SE TIENEN ACTIVOS EN MONEDA EXTRANJERA
- b) Pasivos en moneda extranjera. NO SE TIENEN PASIVOS EN MONEDA EXTRANJERA
- c) Posición en moneda extranjera. NO SE TIENEN OPERACIONES EN MONEDA EXTRAJERA
- d) Tipo de cambio. NO SE TIENEN OPERACIONES EN MONEDA EXTRANJERA
- e) Equivalente en moneda nacional. NO SE TIENEN OPERACIONES EN MONEDA EXTRANJERA

Lo anterior por cada tipo de moneda extranjera que se encuentre en los rubros de activo y pasivo.

Adicionalmente se informará sobre los métodos de protección de riesgo por variaciones en el tipo de cambio

**8. Reporte Analítico del Activo**

1233-1 EDIFICIOS NO RESIDENCIALES	54,103,318.38		10,463,341.60	1,743,809.88	3.3%	BUEN ESTADO
1236-7 INSTALACIONES Y EQUIPAMIENTO EN CONSTRUCCIONES EN PROCESO	3,605,295.44					BUEN ESTADO
1236-2 EDIFICACIÓN NO HABITACIONAL EN PROCESO	1,180,720.78	7,225,712.60				BUEN ESTADO
1241 MOBILIARIO Y EQUIPO DE ADMINISTRACIÓN	7,233,046.04	2,587,905.15	7,234,014.22	1,622,434.92	10%	BUEN ESTADO
1242 MOBILIARIO, EQUIPO EDUCACIONAL Y RECREATIVO	17,377,806.77	5,650,730.82	4,088,540.20	882,284.36	20%	BUEN ESTADO
1244 VEHÍCULO Y EQUIPO DE TRANSPORTE	306,900.00	0.00	306,900.00	0.00	20%	BUEN ESTADO
	2,906,297.59	1,805,942.59	1,410,923.00	540,997.83	20%	ESTADO

NOTAS A LOS ESTADOS FINANCIEROS DEL 01 DE ENERO AL 31 DE DICIEMBRE DE 2022  
ENTE PÚBLICO: UNIVERSIDAD TECNOLÓGICA DE CALAKMUL  
ESTADO DE CAMPECHE

1246 MAQUINARIA, OTROS EQUIPOS Y  
HERRAMIENTAS

BUEN  
ESTADO

1251 SOFTWARE	1,027,497.26	16,926.58	671,502.00	63,998.46	33.3%
1254 LICENCIAS INFORMATICAS E INTELECTUALES	1,113,421.66	0.00	731,965.08	19,707.28	33.3%

**9. Fideicomisos, Mandatos y Análogos**

Se deberá informar:

- Por ramo o unidad administrativa que los reporta. NO CUENTA CON FIDEICOMISOS.
- Enlistar los de mayor monto de disponibilidad, relacionando aquéllos que conforman el 80% de las disponibilidades. NO CUENTA CON FIDEICOMISOS.

**10. Reporte de la Recaudación**

- Análisis del comportamiento de la recaudación correspondiente al ente público o cualquier tipo de ingreso, de forma separada los ingresos locales de los federales. SE PRESENTA POR SEPARADO EN LAS NOTAS DE DESGLOSE
- Proyección de la recaudación e ingresos en el mediano plazo. SE REALIZA CADA AÑO.

**11. Información sobre la Deuda y el Reporte Analítico de la Deuda**

Se informará lo siguiente:

- Utilizar al menos los siguientes indicadores: deuda respecto al PIB y deuda respecto a la recaudación tomando, como mínimo, un período igual o menor a 5 años. NO SE TIENE DEUDA.
- Información de manera agrupada por tipo de valor gubernamental o instrumento financiero en la que se considere intereses, comisiones, tasa, perfil de vencimiento y otros gastos de la deuda. NO SE TIENE DEUDA.

**12. Calificaciones otorgadas**

Informar, tanto del ente público como cualquier transacción realizada, que haya sido sujeta a una calificación crediticia.

LA UNIVERSIDAD NO TIENE CONTRATADO SERVICIOS DE CALIFICACIÓN CREDITICIA CON NINGUNA ENTIDAD EVALUADORA.

**13. Proceso de Mejora**

Se informará de:

- Principales Políticas de control interno. SE SIGUEN LAS POLÍTICAS DE CONTROL INTERNO QUE SEÑALA LA CONTRALORÍA DEL ESTADO, AL NO TENER UN ÓRGANO DE CONTROL INTERNO.

- b) Medidas de desempeño financiero, metas y alcance. RACIONAR EL USO DE LOS RECURSOS, SOBRE TODO EN EL PRIMER SEMESTRE DEL AÑO PARA ALCANZAR EL CUMPLIMIENTO DE LAS FUNCIONES PARA EL EJERCICIO COMPLETO.

**14. Información por Segmentos**

TODA LA INFORMACIÓN DEL ENTE, ESTÁ PROCESADA Y SE ENCUENTRA DISPONIBLE POR UNIDAD RESPONSABLE DE REALIZAR LAS FUNCIONES PROPIAS.

CUANDO SE CONSIDERE NECESARIO SE PODRÁ REVELAR LA INFORMACIÓN FINANCIERA DE MANERA SEGMENTADA DEBIDO A LA DIVERSIDAD DE LAS ACTIVIDADES Y OPERACIONES QUE SE REALIZAN LOS ENTES PÚBLICOS, YA QUE LA MISMA PROPORCIONA INFORMACIÓN ACERCA DE LAS DIFERENTES ACTIVIDADES OPERATIVAS EN LAS CUALES PARTICIPA, DE LOS PRODUCTOS O SERVICIOS QUE MANEJA, DE LAS DIFERENTES ÁREAS GEOGRÁFICAS, DE LOS GRUPOS HOMOGÉNEOS CON EL OBJETIVO DE ENTENDER EL DESEMPEÑO DEL ENTE, EVALUAR MEJOR LOS RIESGOS Y BENEFICIOS DEL MISMO; Y ENTENDERLO COMO UN TODO Y SUS PARTES INTEGRANTES.

CONSECUENTEMENTE, ESTA INFORMACIÓN CONTRIBUYE AL ANÁLISIS MÁS PRECISO DE LA SITUACIÓN FINANCIERA, GRADOS Y FUENTES DE RIESGO.

**15. Eventos Posteriores al Cierre**

AL 31 DE DICIEMBRE DE 2022, FECHA EN QUE SE EMITEN LOS ESTADOS FINANCIEROS DEL PERÍODO DE: 01 DE ENERO AL 31 DE DICIEMBRE DE 2022, SE DECLARA QUE NO EXISTEN HECHOS OCURRIDOS EN PERIODOS POSTERIORES AL QUE SE INFORMA, QUE PROPORCIONEN EVIDENCIA SOBRE EVENTOS QUE LE AFECTEN ECONÓMICAMENTE Y QUE NO SE CONOCÍAN A LA FECHA DE CIERRE.

**16. Partes Relacionadas**

SE ESTABLECE QUE NO EXISTEN PARTES RELACIONADAS QUE PUDIERAN EJERCER INFLUENCIA SIGNIFICATIVA SOBRE LA TOMA DE DECISIONES FINANCIERAS Y OPERATIVAS.

**17. DECLARACIÓN DE RESPONSABILIDAD**

BAJO PROTESTA DE DECIR VERDAD DECLARAMOS QUE LOS ESTADOS FINANCIEROS Y SUS NOTAS, SON RAZONABLEMENTE CORRECTOS Y SON RESPONSABILIDAD DEL EMISOR.



Firma

C.P. IVAN RAFAEL ABA PACHECO  
JEFE DEPTO. CONTABILIDAD



Firma

DR. ANDRÉS CRUZ ZAMUDIO





**CUENTA PÚBLICA 2022**  
**Estado Analítico del Activo**  
**Del 1o. de enero al 31 de diciembre de 2022**  
**(Cifras en Pesos)**

**ENTE PÚBLICO: UNIVERSIDAD TECNOLÓGICA DE CALAKMUL**

Concepto	Saldo Inicial 1	Cargos del Periodo 2	Abonos del Periodo 3	Saldo Final 4 = (1+2-3)	Variación del Periodo (4-1)
<b>ACTIVO</b>					
<b>Activo Circulante</b>	<b>2,385,309.65</b>	<b>48,883,397.44</b>	<b>49,752,777.95</b>	<b>1,515,929.14</b>	<b>(869,380.51)</b>
Efectivo y Equivalentes	2,025,376.94	24,519,567.14	25,336,831.03	1,208,113.05	(817,263.89)
Derechos a Recibir Efectivo o Equivalentes	274,644.62	24,179,982.30	24,236,499.32	218,127.60	(56,517.02)
Derechos a Recibir Bienes o Servicios	85,288.09	183,848.00	179,447.60	89,688.49	4,400.40
Inventarios	0.00	0.00	0.00	0.00	0.00
Almacenes	0.00	0.00	0.00	0.00	0.00
Estimación por Pérdida o Deterioro de Activos Circulantes	0.00	0.00	0.00	0.00	0.00
Otros Activos Circulantes	0.00	0.00	0.00	0.00	0.00
<b>Activo No Circulante</b>	<b>63,947,117.82</b>	<b>17,287,217.74</b>	<b>9,505,679.91</b>	<b>71,728,655.65</b>	<b>7,781,537.83</b>
Inversiones Financieras a Largo Plazo	0.00	0.00	0.00	0.00	0.00
Derechos a Recibir Efectivo o Equivalentes a Largo Plazo	0.00	0.00	0.00	0.00	0.00
Bienes Inmuebles, Infraestructura y Construcciones en Proceso	58,889,334.60	7,225,712.60	0.00	66,115,047.20	7,225,712.60
Bienes Muebles	27,824,050.40	10,044,578.56	4,632,447.18	33,236,181.78	5,412,131.38
Activos Intangibles	2,140,918.92	16,926.58	0.00	2,157,845.50	16,926.58
Depreciación, Deterioro y Amortización Acumulada de Bienes	(24,907,186.10)	0.00	4,873,232.73	(29,780,418.83)	(4,873,232.73)
Activos Diferidos	0.00	0.00	0.00	0.00	0.00
Estimación por Pérdida o Deterioro de Activos no Circulantes	0.00	0.00	0.00	0.00	0.00
Otros Activos no Circulantes	0.00	0.00	0.00	0.00	0.00

Bajo protesta de decir verdad declaramos que los Estados Financieros y sus Notas, son razonablemente correctos y responsabilidad del emisor

DR. ANDRES CRUZ ZAMUDIO

RECTOR

C.P. IVAN RAFAEL ABA PACHECO

JEFE DEPTO. DE CONTABILIDAD

LIC. JOSUÉ ABIMAE L DZIB EK

JEFE DEPTO. DE ADMINISTRACIÓN



**CUENTA PÚBLICA 2022**  
**Estado Analítico de la Deuda y Otros Pasivos**  
**Del 1o. de enero al 31 de diciembre de 2022**  
**(Cifras en Pesos)**

**ENTE PÚBLICO: UNIVERSIDAD TECNOLÓGICA DE CALAKMUL**

Denominación de las Deudas	Moneda de Contratación	Institución o País Acreedor	Saldo Inicial del Periodo	Saldo Final del Periodo
<b>DEUDA PÚBLICA</b>				
<b>Corto Plazo</b>				
<b>Deuda Interna</b>			0.00	0.00
Instituciones de Crédito			0.00	0.00
Títulos y Valores			0.00	0.00
Arrendamientos Financieros			0.00	0.00
<b>Deuda Externa</b>			0.00	0.00
Organismos Financieros Internacionales			0.00	0.00
Deuda Bilateral			0.00	0.00
Títulos y Valores			0.00	0.00
Arrendamientos Financieros			0.00	0.00
<b>Subtotal a Corto Plazo</b>			0.00	0.00
<b>Largo Plazo</b>				
<b>Deuda Interna</b>			0.00	0.00
Instituciones de Crédito			0.00	0.00
Títulos y Valores			0.00	0.00
Arrendamientos Financieros			0.00	0.00
<b>Deuda Externa</b>			0.00	0.00
Organismos Financieros Internacionales			0.00	0.00
Deuda Bilateral			0.00	0.00
Títulos y Valores			0.00	0.00
Arrendamientos Financieros			0.00	0.00
<b>Subtotal a Largo Plazo</b>			0.00	0.00
<b>Otros Pasivos</b>			1,254,825.12	906,089.89
<b>Total Deuda y Otros Pasivos</b>			1,254,825.12	906,089.89


Bajo protesta de decir verdad declaramos que los Estados Financieros y sus Notas, son razonablemente correctos y responsabilidad del emisor


DR. ANDRES CRUZ ZAMUDIO

C.P. IVAN RAFAEL ABA PACHECO

LIC. JOSUÉ ABIMAEL DZIB EK

  
RECTOR

  
JEFE DEPTO. DE CONTABILIDAD

  
JEFE DEPTO. DE ADMINISTRACIÓN



ENTE PÚBLICO: UNIVERSIDAD TECNOLÓGICA DE CALAKMUL

Conciliación entre los Ingresos Presupuestarios y Contables  
Correspondientes del 1o. de enero al 31 de diciembre de 2022  
(Cifras en Cifras en Pesos)

<b>1. Total de Ingresos Presupuestarios</b>	<b>23,125,444.55</b>
<b>2. Más Ingresos Contables No Presupuestarios</b>	<b>0.00</b>
2.1 Ingresos Financieros	0.00
2.2 Incremento por Variación de Inventarios	0.00
2.3 Disminución del Exceso de Estimaciones por Pérdida o Deterioro u Obsolescencia	0.00
2.4 Disminución del Exceso de Provisiones	0.00
2.5 Otros Ingresos y Beneficios Varios	0.00
2.6 Otros Ingresos Contables No Presupuestarios	0.00
<b>3. Menos Ingresos Presupuestarios No Contables</b>	<b>0.00</b>
3.1 Aprovechamientos Patrimoniales	0.00
3.2 Ingresos Derivados de Financiamientos	0.00
3.3 Otros Ingresos Presupuestarios No Contables	0.00
<b>4. Total de Ingresos Contables</b>	<b>23,125,444.55</b>

DR. ANDRES CRUZ ZAMUDIO

RECTOR

C.P. IVAN RAFAEL ABA PACHECO

JEFE DEPTO. DE CONTABILIDAD

LIC. JOSUÉ ABIMAEEL DZIB EK

JEFE DEPTO. DE ADMINISTRACIÓN



ENTE PÚBLICO: UNIVERSIDAD TECNOLÓGICA DE CALAKMUL

Conciliación entre los Egresos Presupuestarios y los Gastos Contables  
Correspondiente del 1o. de enero al 31 de diciembre de 2022  
(Cifras en Cifras en Pesos)

<b>1. Total de Egresos Presupuestarios</b>	<b>23,645,740.84</b>
<b>2. Menos Egresos Presupuestarios No Contables</b>	<b>10,326,056.34</b>
2.1 Materias Primas y Materiales de Producción y Comercialización	0.00
2.2 Materiales y Suministros	0.00
2.3 Mobiliario y Equipo de Administración	0.00
2.4 Mobiliario y Equipo Educativo y Recreativo	3,100,343.74
2.5 Equipo e Instrumental Médico y de Laboratorio	0.00
2.6 Vehículos y Equipo de Transporte	0.00
2.7 Equipo de Defensa y Seguridad	0.00
2.8 Maquinaria, Otros Equipos y Herramientas	0.00
2.9 Activos Biológicos	0.00
2.10 Bienes Inmuebles	0.00
2.11 Activos Intangibles	0.00
2.12 Obra Pública en Bienes de Dominio Público	0.00
2.13 Obra Pública en Bienes Propios	7,225,712.60
2.14 Acciones y Participaciones de Capital	0.00
2.15 Compra de Títulos y Valores	0.00
2.16 Concesión de Préstamos	0.00
2.17 Inversiones en Fideicomisos, Mandatos y Otros Análogos	0.00
2.18 Provisiones para Contingencias y Otras Erogaciones Especiales	0.00
2.19 Amortización de la Deuda Pública	0.00
2.20 Adeudos de Ejercicios Fiscales Anteriores (ADEFAS)	0.00
2.21 Otros Egresos Presupuestarios No Contables	0.00
<b>3. Más Gastos Contables No Presupuestarios</b>	<b>4,873,232.73</b>
3.1 Estimaciones, Depreciaciones, Deterioros, Obsolescencia y Amortizaciones	4,873,232.73
3.2 Provisiones	0.00
3.3 Disminución de Inventarios	0.00
3.4 Aumento por Insuficiencia de Estimaciones por Pérdida o Deterioro u Obsolescencia	0.00
3.5 Aumento por Insuficiencia de Provisiones	0.00
3.6 Otros Gastos	0.00
3.7 Otros Gastos Contables No Presupuestarios	0.00
<b>4. Total de Gastos Contables</b>	<b>18,192,917.23</b>

DR. ANDRÉS CRUZ ZAMUDIO

RECTOR

C.P. IVAN RAFAEL ABA PACHECO

JEFE DEPTO. DE CONTABILIDAD

LIC. JOSUÉ ABIMAEEL DZIB EK

JEFE DEPTO. DE ADMINISTRACIÓN

# **INFORMACIÓN PRESUPUESTARIA**

---



**CUENTA PÚBLICA 2022**  
**Estado Analítico de Ingresos**  
**Del 1o. de enero al 31 de diciembre de 2022**  
**(Cifras en Pesos)**

**ENTE PÚBLICO: UNIVERSIDAD TECNOLÓGICA DE CALAKMUL**

Rubro de Ingresos	Ingreso					Diferencia
	Estimado	Ampliaciones y Reducciones	Modificado	Devengado	Recaudado	
	(1)	(2)	(3= 1 + 2)	(4)	(5)	
Impuestos	0.00	0.00	0.00	0.00	0.00	0.00
Cuotas y Aportaciones de Seguridad Social	0.00	0.00	0.00	0.00	0.00	0.00
Contribuciones de Mejoras	0.00	0.00	0.00	0.00	0.00	0.00
Derechos	0.00	0.00	0.00	0.00	0.00	0.00
Productos	0.00	613.62	613.62	613.62	613.62	613.62
Aprovechamientos	0.00	0.00	0.00	0.00	0.00	0.00
Ingresos por Venta de Bienes, Prestación de Servicios y Otros Ingresos	151,000.00	1,102,872.60	1,253,872.60	1,253,872.60	1,239,147.60	1,088,147.60
Participaciones, Aportaciones, Convenios, Incentivos Derivados de la Colaboración Fiscal y Fondos Distintos de Aportaciones	5,311,965.00	10,529,417.33	15,841,382.33	15,841,382.33	15,841,382.33	10,529,417.33
Transferencias, Asignaciones, Subsidios y Subvenciones, y Pensiones y Jubilaciones	5,086,775.00	942,801.00	6,029,576.00	6,029,576.00	6,029,576.00	942,801.00
Ingresos Derivados de Financiamentos	0.00	0.00	0.00	0.00	0.00	0.00
<b>Total:</b>	<b>10,549,740.00</b>	<b>12,575,704.55</b>	<b>23,125,444.55</b>	<b>23,125,444.55</b>	<b>23,110,719.55</b>	<b>0.00</b>

**Ingresos excedentes** **12,560,979.55**

Estado Analítico de Ingresos Por Fuente de Financiamiento	Ingreso					Diferencia
	Estimado	Ampliaciones y Reducciones	Modificado	Devengado	Recaudado	
	(1)	(2)	(3= 1 + 2)	(4)	(5)	
<b>Ingresos del Poder Ejecutivo Federal o Estatal y de los Municipios</b>	<b>5,311,965.00</b>	<b>10,529,417.33</b>	<b>15,841,382.33</b>	<b>15,841,382.33</b>	<b>15,841,382.33</b>	<b>10,529,417.33</b>
Impuestos	0.00	0.00	0.00	0.00	0.00	0.00
Cuotas y Aportaciones de Seguridad Social	0.00	0.00	0.00	0.00	0.00	0.00
Contribuciones de Mejoras	0.00	0.00	0.00	0.00	0.00	0.00
Derechos	0.00	0.00	0.00	0.00	0.00	0.00
Productos	0.00	0.00	0.00	0.00	0.00	0.00
Aprovechamientos	0.00	0.00	0.00	0.00	0.00	0.00
Participaciones, Aportaciones, Convenios, Incentivos Derivados de la Colaboración Fiscal y Fondos Distintos de Aportaciones	5,311,965.00	10,529,417.33	15,841,382.33	15,841,382.33	15,841,382.33	10,529,417.33
Transferencias, Asignaciones, Subsidios y Subvenciones, y Pensiones y Jubilaciones	0.00	0.00	0.00	0.00	0.00	0.00
<b>Ingresos de los Entes Públicos de los Poderes Legislativo y Judicial, de los Órganos Autónomos y del Sector Paraestatal o Paramunicipal, así como de las Empresas Productivas del Estado</b>	<b>5,237,775.00</b>	<b>2,046,287.22</b>	<b>7,284,062.22</b>	<b>7,284,062.22</b>	<b>7,269,337.22</b>	<b>2,031,562.22</b>
Cuotas y Aportaciones de Seguridad Social	0.00	0.00	0.00	0.00	0.00	0.00
Productos	0.00	613.62	613.62	613.62	613.62	613.62
Ingresos por Venta de Bienes, Prestación de Servicios y Otros Ingresos	151,000.00	1,102,872.60	1,253,872.60	1,253,872.60	1,239,147.60	1,088,147.60
Transferencias, Asignaciones, Subsidios y Subvenciones, y Pensiones y Jubilaciones	5,086,775.00	942,801.00	6,029,576.00	6,029,576.00	6,029,576.00	942,801.00
<b>Ingresos Derivados de Financiamentos</b>	<b>0.00</b>	<b>0.00</b>	<b>0.00</b>	<b>0.00</b>	<b>0.00</b>	<b>0.00</b>
Ingresos Derivados de Financiamentos	0.00	0.00	0.00	0.00	0.00	0.00
<b>Total:</b>	<b>10,549,740.00</b>	<b>12,575,704.55</b>	<b>23,125,444.55</b>	<b>23,125,444.55</b>	<b>23,110,719.55</b>	<b>0.00</b>

**Ingresos excedentes** **12,560,979.55**

DR. ANDRÉS CRUZ ZAMUDIO

C.P. IVAN RAFAEL ABA PACHECO

LIC. JOSUÉ ABIMAE L DZIB EK

RECTOR

JEFE DEPTO. DE CONTABILIDAD

JEFE DEPTO. DE ADMINISTRACIÓN

15/02/2023 15:27:29

CNS-

1 Incluye intereses que generan las cuentas bancarias de los entes públicos en productos.  
2 Incluye donativos en efectivo del Poder Ejecutivo, entre otros aprovechamientos.  
3 Se refiere a los ingresos propios obtenidos por los Poderes Legislativo y Judicial, los Órganos Autónomos y las entidades de la administración pública paraestatal y paramunicipal, por sus actividades diversas no inherentes a su operación que generan recursos y que no sean ingresos por venta de bienes o prestación de servicios, tales como donativos en efectivo, entre otros.



**CUENTA PÚBLICA 2022**  
Estado Analítico del Ejercicio del Presupuesto de Egresos  
Clasificación Administrativa  
Del 1o. de enero al 31 de diciembre de 2022  
(Cifras en Pesos)

ENTE PÚBLICO: UNIVERSIDAD TECNOLÓGICA DE CALAKMUL

Concepto	Egresos					Subejercicio
	Aprobado	Ampliaciones/ (Reducciones)	Modificado	Devengado	Pagado	
	1	2	3 = ( 1 + 2 )	4	5	
[04EUT0003P]UNIVERSIDAD TECNOLÓGICA DE CALAKMUL	10,549,740.00	13,644,506.66	24,194,246.66	23,645,740.84	23,644,848.39	548,505.82
<b>Total del Gasto</b>	<b>10,549,740.00</b>	<b>13,644,506.66</b>	<b>24,194,246.66</b>	<b>23,645,740.84</b>	<b>23,644,848.39</b>	<b>548,505.82</b>

DR. ANDRES CRUZ ZAMUDIO

RECTOR

C.P. IVAN RAFAEL ABA PACHECO

JEFE DEPTO. DE CONTABILIDAD

LIC. JOSUÉ ABIMAE L DZIB EK

JEFE DEPTO. DE ADMINISTRACIÓN



**CUENTA PÚBLICA 2022**  
**Estado Analítico del Ejercicio del Presupuesto de Egresos**  
**Clasificación Económica (por Tipo de Gasto)**  
**Del 1o. de enero al 31 de diciembre de 2022**  
**(Cifras en Pesos)**

**ENTE PÚBLICO: UNIVERSIDAD TECNOLÓGICA DE CALAKMUL**

Concepto	Egresos					Subejercicio
	Aprobado	Ampliaciones/ (Reducciones)	Modificado	Devengado	Pagado	
	1	2	3 = (1+2)	4	5	
Gasto Corriente	10,549,740.00	3,318,450.33	13,868,190.33	13,319,684.50	13,318,792.05	548,505.83
Gasto de Capital	0.00	10,326,056.33	10,326,056.33	10,326,056.34	10,326,056.34	(0.01)
Amortización de la Deuda y Disminución de Pasivos	0.00	0.00	0.00	0.00	0.00	0.00
Pensiones y Jubilaciones	0.00	0.00	0.00	0.00	0.00	0.00
Participaciones	0.00	0.00	0.00	0.00	0.00	0.00
<b>Total del Gasto</b>	<b>10,549,740.00</b>	<b>13,644,506.66</b>	<b>24,194,246.66</b>	<b>23,645,740.84</b>	<b>23,644,848.39</b>	<b>548,505.82</b>


DR. ANDRES CRUZ ZAMUDIO

  
RECTOR

C.P. IVAN RAFAEL ABA PACHECO

  
JEFE DEPTO. DE CONTABILIDAD

LIC. JOSUÉ ABIMAE L DZIB EK

  
JEFE DEPTO. DE ADMINISTRACIÓN







**CUENTA PÚBLICA 2022**  
**Estado Analítico del Ejercicio del Presupuesto de Egresos**  
**Clasificación por Objeto del Gasto (Capítulo y Concepto)**  
**Del 1o. de enero al 31 de diciembre de 2022**  
**(Cifras en Pesos)**

**ENTE PÚBLICO: UNIVERSIDAD TECNOLÓGICA DE CALAKMUL**

Concepto	Egresos					Subejercicio
	Aprobado	Ampliaciones/ (Reducciones)	Modificado	Devengado	Pagado	
	1	2	3 = (1+2)	4	5	
Equipo de Defensa y Seguridad	0.00	0.00	0.00	0.00	0.00	0.00
Maquinaria, Otros Equipos y Herramientas	0.00	0.00	0.00	0.00	0.00	0.00
Activos Biológicos	0.00	0.00	0.00	0.00	0.00	0.00
Bienes Inmuebles	0.00	0.00	0.00	0.00	0.00	0.00
Activos Intangibles	0.00	0.00	0.00	0.00	0.00	0.00
<b>Inversión Pública</b>	<b>0.00</b>	<b>7,225,712.59</b>	<b>7,225,712.59</b>	<b>7,225,712.60</b>	<b>7,225,712.60</b>	<b>(0.01)</b>
Obra Pública en Bienes de Dominio Público	0.00	0.00	0.00	0.00	0.00	0.00
Obra Pública en Bienes Propios	0.00	7,225,712.59	7,225,712.59	7,225,712.60	7,225,712.60	(0.01)
Proyectos Productivos y Acciones de Fomento	0.00	0.00	0.00	0.00	0.00	0.00
<b>Inversiones Financieras y Otras Provisiones</b>	<b>0.00</b>	<b>0.00</b>	<b>0.00</b>	<b>0.00</b>	<b>0.00</b>	<b>0.00</b>
Inversiones Para el Fomento de Actividades Productivas.	0.00	0.00	0.00	0.00	0.00	0.00
Acciones y Participaciones de Capital	0.00	0.00	0.00	0.00	0.00	0.00
Compra de Títulos y Valores	0.00	0.00	0.00	0.00	0.00	0.00
Concesión de Préstamos	0.00	0.00	0.00	0.00	0.00	0.00
Inversiones en Fideicomisos, Mandatos y Otros Análogos	0.00	0.00	0.00	0.00	0.00	0.00
Otras Inversiones Financieras	0.00	0.00	0.00	0.00	0.00	0.00
Provisiones para Contingencias y Otras Erogaciones Especiales	0.00	0.00	0.00	0.00	0.00	0.00
<b>Participaciones y Aportaciones</b>	<b>0.00</b>	<b>0.00</b>	<b>0.00</b>	<b>0.00</b>	<b>0.00</b>	<b>0.00</b>
Participaciones	0.00	0.00	0.00	0.00	0.00	0.00
Aportaciones	0.00	0.00	0.00	0.00	0.00	0.00
Convenios	0.00	0.00	0.00	0.00	0.00	0.00
<b>Deuda Pública</b>	<b>0.00</b>	<b>0.00</b>	<b>0.00</b>	<b>0.00</b>	<b>0.00</b>	<b>0.00</b>
Amortización de la Deuda Pública	0.00	0.00	0.00	0.00	0.00	0.00
Intereses de la Deuda Pública	0.00	0.00	0.00	0.00	0.00	0.00
Comisiones de la Deuda Pública	0.00	0.00	0.00	0.00	0.00	0.00
Gastos de la Deuda Pública	0.00	0.00	0.00	0.00	0.00	0.00
Costo por Coberturas	0.00	0.00	0.00	0.00	0.00	0.00
Apoyos Financieros	0.00	0.00	0.00	0.00	0.00	0.00
Adeudos de Ejercicios Fiscales Anteriores (Adefas)	0.00	0.00	0.00	0.00	0.00	0.00
<b>Total del Gasto</b>	<b>10,549,740.00</b>	<b>13,644,506.66</b>	<b>24,194,246.66</b>	<b>23,645,740.84</b>	<b>23,644,848.39</b>	<b>548,505.82</b>

DR. ANDRES CRUZ ZAMUDIO

RECTOR

C.P. IVAN RAFAEL ABA PACHECO

JEFE DEPTO. DE CONTABILIDAD

LIC. JOSUÉ ABIMAEEL DZIB EK

JEFE DEPTO. DE ADMINISTRACIÓN



**CUENTA PÚBLICA 2022**  
**Clasificación Funcional (Finalidad y Función)**  
**Del 1o. de enero al 31 de diciembre de 2022**  
**(Cifras en Pesos)**

**ENTE PÚBLICO: UNIVERSIDAD TECNOLÓGICA DE CALAKMUL**

Concepto	Egresos					Subejercicio 6 = (3 - 4)
	Aprobado	Ampliaciones (Reducciones)	Modificado	Devengado	Pagado	
	1	2	3 = (1 + 2)	4	5	
<b>Gobierno</b>	0.00	0.00	0.00	0.00	0.00	0.00
Legislación	0.00	0.00	0.00	0.00	0.00	0.00
Justicia	0.00	0.00	0.00	0.00	0.00	0.00
Coordinación de la Política de Gobierno	0.00	0.00	0.00	0.00	0.00	0.00
Relaciones Exteriores	0.00	0.00	0.00	0.00	0.00	0.00
Asuntos Financieros y Hacendarios	0.00	0.00	0.00	0.00	0.00	0.00
Seguridad Nacional	0.00	0.00	0.00	0.00	0.00	0.00
Asuntos de Orden Público y de Seguridad Interior	0.00	0.00	0.00	0.00	0.00	0.00
Otros Servicios Generales	0.00	0.00	0.00	0.00	0.00	0.00
<b>Desarrollo Social</b>	10,549,740.00	13,644,506.66	24,194,246.66	23,645,740.84	23,644,848.39	548,505.82
Protección Ambiental	0.00	0.00	0.00	0.00	0.00	0.00
Vivienda y Servicios a la Comunidad	0.00	0.00	0.00	0.00	0.00	0.00
Salud	0.00	0.00	0.00	0.00	0.00	0.00
Recreación, Cultura y Otras Manifestaciones Sociales	0.00	0.00	0.00	0.00	0.00	0.00
Educación	10,549,740.00	13,644,506.66	24,194,246.66	23,645,740.84	23,644,848.39	548,505.82
Protección Social	0.00	0.00	0.00	0.00	0.00	0.00
Otros Asuntos Sociales	0.00	0.00	0.00	0.00	0.00	0.00
<b>Desarrollo Económico</b>	0.00	0.00	0.00	0.00	0.00	0.00
Asuntos Económicos, Comerciales y Laborales en General	0.00	0.00	0.00	0.00	0.00	0.00
Agropecuaria, Silvicultura, Pesca y Caza	0.00	0.00	0.00	0.00	0.00	0.00
Combustibles y Energía	0.00	0.00	0.00	0.00	0.00	0.00
Minería, Manufacturas y Construcción	0.00	0.00	0.00	0.00	0.00	0.00
Transporte	0.00	0.00	0.00	0.00	0.00	0.00
Comunicaciones	0.00	0.00	0.00	0.00	0.00	0.00
Turismo	0.00	0.00	0.00	0.00	0.00	0.00
Ciencia, Tecnología e Innovación	0.00	0.00	0.00	0.00	0.00	0.00
Otras Industrias y Otros Asuntos Económicos	0.00	0.00	0.00	0.00	0.00	0.00
<b>Otras no Clasificadas en Funciones Anteriores</b>	0.00	0.00	0.00	0.00	0.00	0.00
Transacciones de la Deuda Pública / Costo Financiero de la Deuda	0.00	0.00	0.00	0.00	0.00	0.00
Transferencias, Participaciones y Aportaciones entre Diferentes Niveles y Ordenes de Gobierno	0.00	0.00	0.00	0.00	0.00	0.00
Saneamiento del Sistema Financiero	0.00	0.00	0.00	0.00	0.00	0.00
Adeudos de Ejercicios Fiscales Anteriores	0.00	0.00	0.00	0.00	0.00	0.00
<b>Total del Gasto</b>	10,549,740.00	13,644,506.66	24,194,246.66	23,645,740.84	23,644,848.39	548,505.82

DR. ANDRES CRUZ ZAMUDIO

C.P. IVAN RAFAEL ABA PACHECO

LIC. JOSUÉ ABIMAEEL DZIB EK

RECTOR

JEFE DEPTO. DE CONTABILIDAD

JEFE DEPTO. DE ADMINISTRACIÓN



CUENTA PÚBLICA 2022  
Endeudamiento Neto  
Del 1o. de enero al 31 de diciembre de 2022  
(Cifras en Pesos)

ENTE PÚBLICO: UNIVERSIDAD TECNOLÓGICA DE CALAKMUL

Identificación de Crédito o Instrumento	Colocación	Amortización	Endeudamiento Neto
	A	B	C = A - B
Creditos Bancarios			
SIN OPERACIONES	0.00	0.00	0.00
Total Créditos Bancarios	0.00	0.00	0.00
Otros Instrumentos de Deuda			
SIN OPERACIONES.	0.00	0.00	0.00
Total Otros Instrumentos de Deuda	0.00	0.00	0.00
<b>TOTAL</b>	<b>0.00</b>	<b>0.00</b>	<b>0.00</b>

DR. ANDRES CRUZ ZAMUDIO

RECTOR

C.P. IVAN RAFAEL ABA PACHECO

JEFE DEPTO. DE CONTABILIDAD

LIC. JOSUÉ ABIMAEEL DZIB EK

JEFE DEPTO. DE ADMINISTRACIÓN



**CUENTA PÚBLICA 2022**  
**Intereses de la Deuda**  
**Del 1o. de enero al 31 de diciembre de 2022**  
**(Cifras en Pesos)**

1/1

**ENTE PÚBLICO: UNIVERSIDAD TECNOLÓGICA DE CALAKMUL**


Identificación de Crédito o Instrumento	Devengado	Pagado
<b>Créditos Bancarios</b>		
SIN OPERACIONES	0.00	0.00
<b>Total Créditos Bancarios:</b>	<b>0.00</b>	<b>0.00</b>
<b>Otros Instrumentos de Deuda</b>		
SIN OPERACIONES.	0.00	0.00
<b>Total Otros Instrumentos de Deuda:</b>	<b>0.00</b>	<b>0.00</b>
<b>TOTAL:</b>	<b>0.00</b>	<b>0.00</b>


DR. ANDRES CRUZ ZAMUDIO

C.P. IVAN RAFAEL ABA PACHECO

LIC. JOSUÉ ABIMAEEL DZIB EK

  
\_\_\_\_\_  
RECTOR

  
\_\_\_\_\_  
JEFE DEPTO. DE CONTABILIDAD

  
\_\_\_\_\_  
JEFE DEPTO. DE ADMINISTRACIÓN



CUENTA PÚBLICA 2022  
ENTE PÚBLICO: UNIVERSIDAD TECNOLÓGICA DE CALAKMUL  
Flujo de Fondos  
Del 1o. de enero al 31 de diciembre de 2022

Concepto	Estimado / Aprobado	Devengado	Recaudado / Pagado
<b>Rubros de Ingresos</b>	<b>10,549,740.00</b>	<b>23,125,444.55</b>	<b>23,110,719.55</b>
Impuestos	0.00	0.00	0.00
Cuotas y Aportaciones de Seguridad Social	0.00	0.00	0.00
Contribuciones de Mejoras	0.00	0.00	0.00
Derechos	0.00	0.00	0.00
Productos	0.00	613.62	613.62
Aprovechamientos	0.00	0.00	0.00
Ingresos por Venta de Bienes, Prestación de Servicios y Otros Ingresos	151,000.00	1,253,872.60	1,239,147.60
Participaciones, Aportaciones, Convenios, Incentivos Derivados de la Colaboración Fiscal y Fondos Distintos de Aportaciones	5,311,965.00	15,841,382.33	15,841,382.33
Transferencias, Asignaciones, Subsidios y Subvenciones, y Pensiones y Jubilaciones	5,086,775.00	6,029,576.00	6,029,576.00
Ingresos Derivados de Financiamientos	0.00	0.00	0.00
<b>Capítulos de Gasto</b>	<b>10,549,740.00</b>	<b>23,645,740.84</b>	<b>23,644,848.39</b>
Servicios Personales	8,568,528.00	9,758,342.92	9,757,450.47
Materiales y Suministros	734,191.00	1,372,280.75	1,372,280.75
Servicios Generales	1,247,021.00	2,189,060.83	2,189,060.83
Transferencias, Asignaciones, Subsidios y Otras Ayudas	0.00	0.00	0.00
Bienes Muebles, Inmuebles e Intangibles	0.00	3,100,343.74	3,100,343.74
Inversión Pública	0.00	7,225,712.60	7,225,712.60
Inversiones Financieras y Otras Provisiones	0.00	0.00	0.00
Participaciones y Aportaciones	0.00	0.00	0.00
Deuda Pública	0.00	0.00	0.00
<b>Total de las operaciones</b>	<b>0.00</b>	<b>(520,296.29)</b>	<b>(534,128.84)</b>

DR. ANDRES CRUZ ZAMUDIO

RECTOR

C.P. IVAN RAFAEL ABA PACHECO

JEFE DEPTO. DE CONTABILIDAD

LIC. JOSUÉ ABIMAEI DZIB EK

JEFE DEPTO. DE ADMINISTRACIÓN



**CUENTA PÚBLICA 2022**  
**Indicadores de Postura Fiscal**  
**Del 1o. de enero al 31 de diciembre de 2022**  
**(Cifras en Pesos)**

**ENTE PÚBLICO: UNIVERSIDAD TECNOLÓGICA DE CALAKMUL**

Concepto	Estimado/Aprobado	Devengado	Recaudado/Pagado <sup>3</sup>
<b>I. Ingresos Presupuestarios (I=1+2)</b>	<b>10,549,740.00</b>	<b>23,125,444.55</b>	<b>23,110,719.55</b>
1. Ingresos del Gobierno de la Entidad Federativa <sup>1</sup>	0.00	0.00	0.00
2. Ingresos del Sector Paraestatal <sup>1</sup>	10,549,740.00	23,125,444.55	23,110,719.55
<b>II. Egresos Presupuestarios (II=3+4)</b>	<b>10,549,740.00</b>	<b>23,645,740.84</b>	<b>23,644,848.39</b>
3. Egresos del Gobierno de la Federativa <sup>2</sup>	0.00	0.00	0.00
4. Egresos del Sector Paraestatal <sup>2</sup>	10,549,740.00	23,645,740.84	23,644,848.39
<b>III. Balance Presupuestario (Superávit o Déficit) (III=I - II)</b>	<b>0.00</b>	<b>(520,296.29)</b>	<b>(534,128.84)</b>

Concepto	Estimado/Aprobado	Devengado	Recaudado/Pagado <sup>3</sup>
<b>III. Balance presupuestario (Superávit o Déficit)</b>	<b>0.00</b>	<b>(520,296.29)</b>	<b>(534,128.84)</b>
<b>IV. Intereses, Comisiones y Gastos de la Deuda</b>	<b>0.00</b>	<b>0.00</b>	<b>0.00</b>
<b>V. Balance Primario (Superávit o Déficit) (V= III + IV)</b>	<b>0.00</b>	<b>(520,296.29)</b>	<b>(534,128.84)</b>

Concepto	Estimado/Aprobado	Devengado	Recaudado/Pagado <sup>3</sup>
<b>A. Financiamiento</b>	<b>0.00</b>	<b>0.00</b>	<b>0.00</b>
<b>B. Amortización de la deuda</b>	<b>0.00</b>	<b>0.00</b>	<b>0.00</b>
<b>C. Financiamiento Neto</b>	<b>0.00</b>	<b>0.00</b>	<b>0.00</b>

1. Los Ingresos que se presentan son los ingresos presupuestarios totales sin incluir los ingresos por financiamientos. Los Ingresos del Gobierno de la Entidad Federativa corresponden a los del Poder Ejecutivo, Legislativo Judicial y Autónomos

2. Los egresos que se presentan son los egresos presupuestarios totales sin incluir los egresos por amortización. Los egresos del Gobierno de la Entidad Federativa corresponden a los del Poder Ejecutivo, Legislativo, Judicial y Órganos Autónomos

3. Para Ingresos se reportan los ingresos recaudados; para egresos se reportan los egresos pagados


DR. ANDRÉS CRUZ ZAMUDIO

C.P. IVAN RAFAEL ABA PACHECO

LIC. JOSUÉ ABIMAEEL DZIB EL

  
RECTOR

  
JEFE DEPTO. DE CONTABILIDAD

  
JEFE DEPTO. DE ADMINISTRACIÓN

# **INFORMACIÓN PROGRAMÁTICA**

---





**CUENTA PÚBLICA 2022**  
**Gasto por Categoría Programática**  
**Del 1o. de enero al 31 de diciembre de 2022**  
**(Cifras en Pesos)**

**ENTE PÚBLICO: UNIVERSIDAD TECNOLÓGICA DE CALAKMUL**

Concepto	Egresos					Subejercicio 6 = (3 - 4)
	Aprobado 1	Ampliaciones/ (Reducciones) 2	Modificado 3 = (1 + 2)	Devengado 4	Pagado 5	
Programas	10,549,740.00	13,644,506.66	24,194,246.66	23,645,740.84	23,644,848.39	548,505.82
Subsidios: Sector Social y Privado o Entidades Federativas y Municipios	10,549,740.00	13,644,506.66	24,194,246.66	23,645,740.84	23,644,848.39	548,505.82
Sujetos a Reglas de Operación	0.00	0.00	0.00	0.00	0.00	0.00
Otros Subsidios	10,549,740.00	13,644,506.66	24,194,246.66	23,645,740.84	23,644,848.39	548,505.82
Desempeño de la Funciones	0.00	0.00	0.00	0.00	0.00	0.00
Prestación de Servicios Públicos	0.00	0.00	0.00	0.00	0.00	0.00
Provisión de Bienes Públicos	0.00	0.00	0.00	0.00	0.00	0.00
Planeación, seguimiento y evaluación de políticas públicas	0.00	0.00	0.00	0.00	0.00	0.00
Promoción y fomento	0.00	0.00	0.00	0.00	0.00	0.00
Regulación y supervisión	0.00	0.00	0.00	0.00	0.00	0.00
Funciones de las Fuerzas Armadas (Únicamente Gobierno Federal)	0.00	0.00	0.00	0.00	0.00	0.00
Específicos	0.00	0.00	0.00	0.00	0.00	0.00
Proyectos de Inversión	0.00	0.00	0.00	0.00	0.00	0.00
Administrativos y de Apoyo	0.00	0.00	0.00	0.00	0.00	0.00
Apoyo al proceso presupuestario y para mejorar la eficiencia Institucional	0.00	0.00	0.00	0.00	0.00	0.00
Apoyo a la función pública y al mejoramiento de la función	0.00	0.00	0.00	0.00	0.00	0.00
Operaciones Ajenas	0.00	0.00	0.00	0.00	0.00	0.00
Compromisos	0.00	0.00	0.00	0.00	0.00	0.00
Obligaciones de Cumplimiento de resolución jurisdiccional	0.00	0.00	0.00	0.00	0.00	0.00
Desastres Naturales	0.00	0.00	0.00	0.00	0.00	0.00
Obligaciones	0.00	0.00	0.00	0.00	0.00	0.00
Pensiones y Jubilaciones	0.00	0.00	0.00	0.00	0.00	0.00
Aportaciones a la seguridad social	0.00	0.00	0.00	0.00	0.00	0.00
Aportaciones a fondos de estabilización	0.00	0.00	0.00	0.00	0.00	0.00
Aportaciones a fondos de inversión y reestructura de pensiones	0.00	0.00	0.00	0.00	0.00	0.00
Programas de Gasto Federalizado (Gobierno Federal)	0.00	0.00	0.00	0.00	0.00	0.00
Gasto Federalizado	0.00	0.00	0.00	0.00	0.00	0.00
Participaciones a entidades federativas y municipios	0.00	0.00	0.00	0.00	0.00	0.00
Costo financiero, deuda o apoyos a deudores y ahorradores de la banca	0.00	0.00	0.00	0.00	0.00	0.00
Adeudos de ejercicios fiscales anteriores	0.00	0.00	0.00	0.00	0.00	0.00
<b>Total Del Gasto</b>	<b>10,549,740.00</b>	<b>13,644,506.66</b>	<b>24,194,246.66</b>	<b>23,645,740.84</b>	<b>23,644,848.39</b>	<b>548,505.82</b>

DR. ANDRES CRUZ ZAMUDIO

RECTOR

C.P. IVAN RAFAEL ABA PACHECO

JEFE DEPTO. DE CONTABILIDAD

LIC. JOSUÉ ABIMAEEL DZIB EK

JEFE DEPTO. DE ADMINISTRACIÓN

UNIVERSIDAD TECNOLÓGICA DE CALAKMUL


INFORME DE AVANCE DE PROGRAMAS Y PROYECTOS DE INVERSIÓN


FAM 2022 PROYECTO "EQUIPAMIENTO BÁSICO Y ESPECIALIZADO PARA LA PRÁCTICA DE LAS CARRERAS Y OBRAS EXTERIORES PARA EL CORRECTO FUNCIONAMIENTO DE LOS EDIFICIOS"

DATOS AL 31 DE DICIEMBRE DE 2022

CUENTA	DESCRIPCIÓN	TIPO DE PROGRAMA O PROYECTO	PRESUPUESTO MODIFICADO	PRESUPUESTO DEVENGADO	PRESUPUESTO PAGADO	SUBEJERCICIO
AA-503-322-5291-2	EQUIPAMIENTO ESPECIALIZADO PARA LAS CARRERAS.	APORTACIÓN FEDERAL	\$ 3,100,343.74	\$ 3,100,343.74	\$ 3,100,343.74	\$ -
AA-503-322-6221-2	CONSTRUCCIÓN DE BODEGA Y OBRAS COMPLEMENTARIAS.	APORTACIÓN FEDERAL	\$ 2,037,762.72	\$ 2,037,762.72	\$ 2,037,762.72	\$ -
AA-503-322-6221-2	CONSTRUCCIÓN DE OBRAS EXTERIORES, PATIO DE MANIOBRAS Y CONECTORES.	APORTACIÓN FEDERAL	\$ 4,853,257.91	\$ 4,853,257.91	\$ 4,853,257.91	\$ -
AA-503-322-6221-2	TERMINACIÓN PARCIAL DE LA CONSTRUCCIÓN DE FACHADA DE ACCESO	APORTACIÓN FEDERAL	\$ 334,691.96	\$ 334,691.96	\$ 334,691.96	\$ -

  
 DR. ANDRES CRUZ ZAMUDIO  
 RECTOR

  
 C.P. IVAN RAFAEL ABA PACHECO  
 JEFE DEPTO. DE CONTABILIDAD

  
 LIC. JOSUE ABIMAEEL DZIB EK  
 JEFE DEPTO. DE ADMINISTRACION



**GOBIERNO DEL ESTADO DE CAMPECHE**  
**SECRETARÍA DE LA CONTRALORÍA**  
**Presupuesto de Egresos 2022**  
**Evaluación del Presupuesto Basado en Resultados (PbR)**  
**Resultado de los Indicadores Estratégicos y de Gestión**



PAGINAS: 1/2

Trimestre: Octubre - Diciembre

**DATOS DEL PROGRAMA**

**Ramo Administrativo:** 24 Organismos Públicos Descentralizados  
**Denominación del Programa:** 014 Programa de Educación Media Superior y Superior

Orden	Objetivo	Nombre de Indicador	Fórmula	Tipo de Eje	U. de M.	Meta Programada del Trimestre			Resultado Alcanzado del Trimestre			Categoría de desarrollo	Resultado Acumulado al Trimestre
						Variable 1	Variable 2	Meta	Variable 1	Variable 2	Resultado		
C11A146	Fortalecimiento de la planta Docente y Administrativa	1924 Porcentaje de personal docente y administrativo capacitado en cursos de formación, actualización y/o profesionalización de la UTCALAKMUL	(Número de personal docente y administrativo capacitado en cursos de formación, actualización y/o profesionalización / Total de la planta docente y administrativa programada) x100	GESTION/Efcaza/Tri/estrat	433 Por ciento	34.00	43.00	79.00	50.00	100.00	50.00	ADMINISTRACIÓN	100.00
C11A157	Acciones para la igualdad entre mujeres y hombres	1965 Porcentaje de acciones para la igualdad entre mujeres y hombres en la UTCALAKMUL	(Número de acciones para la igualdad entre mujeres y hombres realizadas / Número de acciones para la igualdad entre mujeres y hombres programadas) x100	GESTION/Efcaza/Tri/estrat	433 Por ciento	0.00	0.00	0.00	0.00	2.00	0.00	ESCOLARES	100.00
C11A165	Acreditación o reacreditación de los programas educativos acreditables de la institución	1203 Porcentaje de certificación de programas educativos de la UTCALAKMUL respecto a los ofertados	(Programas educativos certificados de la UTCALAKMUL / Total de programas educativos ofertados) x100	GESTION/Efcaza/Anual	003 Acción	2.00	5.00	40.00	0.00	7.00	0.00	ACADÉMICA	0.00
C11A166	Certificación o recertificación de los diversos Sistemas de Gestión establecidos por la Institución	1159 Porcentaje de acreditación de los programas educativos	(Programas educativos acreditados / Total de programas educativos ofertados) x100	GESTION/Efcaza/Anual	433 Por ciento	1.00	1.00	100.00	0.00	7.00	0.00	ACADÉMICA	0.00
C11A382	Actividades en beneficio de las personas con discapacidad	1124 Porcentaje de personal beneficiado con apoyos para discapacidad	(Número de personal beneficiado con apoyos para discapacidad en el año / Número total de personal de la institución) x100	GESTION/Efcaza/Tri/estrat	007 Actividad	1.00	2.00	50.00	1.00	2.00	50.00	ESCOLARES	100.00
C11A69	Implementación de mecanismos que permitan el acceso, permanencia y conclusión de los Estudiantes de Educación Superior	1201 Porcentaje de alumnos con tutorías en la UTCALAKMUL	(Total de alumnos atendidos con tutorías / Total de alumnos matriculados en la UTCALAKMUL) x100	GESTION/Efcaza/Tri/estrat	433 Por ciento	128.00	130.00	98.00	32.00	128.00	25.00	ACADÉMICA	100.00
C11A73	Participar en eventos que promuevan el desarrollo de diversas habilidades que permitan coadyuvar a la formación integral del alumno	1204 Porcentaje de alumnos de la UTCALAKMUL en eventos de formación integral	(Número de alumnos de la UTCALAKMUL participantes en eventos de formación integral / Número de alumnos programados) x100	GESTION/Efcaza/Anual	024 Alumno	32.00	130.00	100.00	32.00	32.00	100.00	ACADÉMICA	0.00
C14A163	Desarrollo de Proyectos Empresariales y de Investigación que Permitan Contribuir al Crecimiento del Sector Productivo	2265 Porcentaje de proyectos que contribuyen al sector público, productivo y social de la UTCALAKMUL	(Proyectos vinculados que contribuyen al sector público, productivo y social de la UTCALAKMUL / Total de proyectos vinculados programados de la UTCALAKMUL) x100	GESTION/Efcaza/Tri/estrat	007 Actividad	1.00	1.00	100.00	1.00	4.00	25.00	Coordinación de Vinculación y Comunicación	100.00
C14A276	Realización de Actividades que Vinculen a la Institución con el Sector Público, Privado y Social	1484 Porcentaje de actividades de vinculación con el sector productivo, privado y social del UT Calakmul	(Número de actividades de vinculación con el sector productivo, privado y social realizadas del UT Calakmul / Número de actividades de vinculación con el sector productivo, privado y social programadas del UT Calakmul) x100	GESTION/Efcaza/Tri/estrat	433 Por ciento	16.00	16.00	100.00	4.00	16.00	25.00	Coordinación de Vinculación y Comunicación	100.00



GOBIERNO DEL ESTADO DE CAMPECHE

SECRETARÍA DE LA CONTRALORÍA

Presupuesto de Egresos 2022

Evaluación del Presupuesto Basado en Resultados (PbR)

Resultado de los Indicadores Estratégicos y de Gestión



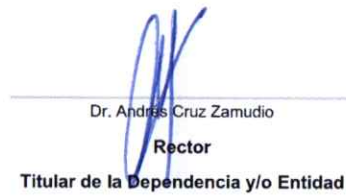
PAGINAS: 2/2

Trimestre: Octubre - Diciembre

C50	Servicio Educativo Integral y de calidad proporcionado	1156 Porcentaje de Cobertura en el Entorno de la UTCALAKMUL	(Alumnos inscritos en el primer semestre en la UTCALAKMUL / Total de egresados del Nivel Medio Superior en la zona de influencia de la UTCALAKMUL, que demandan Educación Superior) x100	GESTION/Eficacia/Anual	433 Por ciento	68.00	450.00	15.00	138.00	450.00	30.86	ESCOLARES	100.00
C52	Vinculación Institucional con diversos sectores productivos realizado	1157 Porcentaje de alumnos vinculados con el sector público, privado y social de la UTCALAKMUL	(Número de alumnos vinculados con el sector público, privado y social de la UTCALAKMUL / Número de alumnos vinculados con el sector público, privado y social programados) x100	GESTION/Eficacia/Anual	554 Vinculación	80.00	80.00	100.00	20.00	8.00	250.00	Coordinación de Vinculación y Comunicación	1,000.00



Mtro. Erik Pech Lechuga  
**Jefe del Depto. de Planeación**  
**Enlace Responsable**



Dr. Andrés Cruz Zamudio  
**Rector**  
**Titular de la Dependencia y/o Entidad**

# **INFORMACIÓN COMPLEMENTARIA**

---



**CUENTA PÚBLICA 2022**  
**Relación de Bienes Inmuebles que Componen el Patrimonio**  
**(Cifras en Pesos)**

**ENTE PÚBLICO: UNIVERSIDAD TECNOLÓGICA DE CALAKMUL**

<b>Código</b>	<b>Descripción del Bien Inmueble</b>	<b>Valor en libros</b>
5831000004-1	CONCLUSION DEL CENTRO DE INFORMACION, OBRAS EXTERIORES, MNTTO Y REHABILITACION DE EDIFICIO DE DOCENCIA Y LABORATORIO	1,350,909.20
5831000004-2	CONCLUSION DEL CENTRO DE INFORMACION, OBRAS EXTERIORES, MNTTO Y REHABILITACION DE EDIFICIO DE DOCENCIA Y LABORATORIO	1,066,140.66
5831000004-3	CONCLUSION DEL CENTRO DE INFORMACION, OBRAS EXTERIORES, MNTTO Y REHABILITACION DE EDIFICIO DE DOCENCIA Y LABORATORIO	1,260,595.88
5831000003-1	EDIFICIO LABORATORIOS	18,819,273.46
5831000002-1	EDIFICIO UNIDAD DE DOCENCIA	31,606,399.19

DR. ANDRES CRUZ ZAMUDIO

C.P. IVAN RAFAEL ABA PACHECO

LIC. JOSUÉ ABIMAEL DZIB EK

\_\_\_\_\_  
RECTOR

\_\_\_\_\_  
JEFE DEPTO. DE CONTABILIDAD

\_\_\_\_\_  
JEFE DEPTO. DE ADMINISTRACIÓN



**CUENTA PÚBLICA 2022**  
**Relación de Bienes Muebles que Componen el Patrimonio**  
**(Cifras en Pesos)**

**ENTE PÚBLICO: UNIVERSIDAD TECNOLÓGICA DE CALAKMUL**

Código	Descripción del Bien Mueble	Valor en Libros
5111000002-1	ARCHIVERO DE METAL	3,480.00
5111000002-10	ARCHIVERO DE METAL	3,685.32
5111000002-11	ARCHIVERO DE METAL	3,685.32
5111000002-12	ARCHIVERO DE METAL	3,685.32
5111000002-13	ARCHIVERO DE METAL	3,685.32
5111000002-14	ARCHIVERO DE METAL	3,685.32
5111000002-15	ARCHIVERO DE METAL	3,685.32
5111000002-16	ARCHIVERO DE METAL	3,685.32
5111000002-17	ARCHIVERO DE METAL	3,685.32
5111000002-18	ARCHIVERO DE METAL	3,685.32
5111000002-19	ARCHIVERO DE METAL	3,685.32
5111000002-2	ARCHIVERO DE METAL	3,480.00
5111000002-20	ARCHIVERO DE METAL	3,685.32
5111000002-21	ARCHIVERO DE METAL	3,685.32
5111000002-22	ARCHIVERO DE METAL	3,685.32
5111000002-23	ARCHIVERO DE METAL	3,685.32
5111000002-24	ARCHIVERO DE METAL	3,685.32
5111000002-3	ARCHIVERO DE METAL	3,306.00
5111000002-4	ARCHIVERO DE METAL	3,306.00
5111000002-5	ARCHIVERO DE METAL	3,685.32
5111000002-6	ARCHIVERO DE METAL	3,685.32
5111000002-7	ARCHIVERO DE METAL	3,685.32
5111000002-8	ARCHIVERO DE METAL	3,685.32
5111000002-9	ARCHIVERO DE METAL	3,685.32
5111000028-1	ESCRITORIO	5,143.44
5111000028-10	ESCRITORIO	5,143.44
5111000028-11	ESCRITORIO	5,143.44
5111000028-12	ESCRITORIO	5,143.44
5111000028-13	ESCRITORIO	5,143.44
5111000028-14	ESCRITORIO	5,143.44
5111000028-15	ESCRITORIO	5,143.44
5111000028-16	ESCRITORIO	5,143.44
5111000028-17	ESCRITORIO	5,143.44
5111000028-18	ESCRITORIO	5,143.44
5111000028-19	ESCRITORIO	5,143.44
5111000028-2	ESCRITORIO	5,143.44
5111000028-20	ESCRITORIO	1,599.00
5111000028-21	ESCRITORIO	2,199.00
5111000028-22	ESCRITORIO	8,899.00
5111000028-23	ESCRITORIO	1,392.00
5111000028-24	ESCRITORIO	1,392.00
5111000028-25	ESCRITORIO	1,392.00
5111000028-26	ESCRITORIO	1,392.00
5111000028-27	ESCRITORIO	1,392.00
5111000028-28	ESCRITORIO	1,392.00



**CUENTA PÚBLICA 2022**  
**Relación de Bienes Muebles que Componen el Patrimonio**  
**(Cifras en Pesos)**

Código	Descripción del Bien Mueble	Valor en Libros
5111000028-29	ESCRITORIO	1,392.00
5111000028-3	ESCRITORIO	5,143.44
5111000028-30	ESCRITORIO	1,392.00
5111000028-31	ESCRITORIO	1,392.00
5111000028-32	ESCRITORIO	1,392.00
5111000028-33	ESCRITORIO	1,392.00
5111000028-34	ESCRITORIO	1,392.00
5111000028-35	ESCRITORIO	1,392.00
5111000028-36	ESCRITORIO	1,392.00
5111000028-37	ESCRITORIO	1,392.00
5111000028-38	ESCRITORIO	1,392.00
5111000028-39	ESCRITORIO	1,392.00
5111000028-4	ESCRITORIO	5,143.44
5111000028-40	ESCRITORIO	1,392.00
5111000028-41	ESCRITORIO	1,392.00
5111000028-42	ESCRITORIO	1,392.00
5111000028-43	ESCRITORIO	5,143.44
5111000028-44	ESCRITORIO	5,143.44
5111000028-45	ESCRITORIO	5,143.44
5111000028-46	ESCRITORIO	5,143.44
5111000028-47	ESCRITORIO	5,143.44
5111000028-48	ESCRITORIO	5,143.44
5111000028-49	ESCRITORIO	15,178.60
5111000028-5	ESCRITORIO	5,143.44
5111000028-50	ESCRITORIO	15,178.60
5111000028-51	ESCRITORIO	15,178.60
5111000028-6	ESCRITORIO	5,143.44
5111000028-7	ESCRITORIO	5,143.44
5111000028-8	ESCRITORIO	5,143.44
5111000028-9	ESCRITORIO	5,143.44
5111000029-1	ESTANTE	420.00
5111000029-2	ESTANTE	420.00
5111000029-3	ESTANTE	2,900.00
5111000035-1	GABINETE UNIVERSAL	3,526.40
5111000035-2	GABINETE UNIVERSAL	3,526.40
5111000035-3	GABINETE UNIVERSAL	3,526.40
5111000035-4	GABINETE UNIVERSAL	3,526.40
5111000035-5	GABINETE UNIVERSAL	2,299.00
5111000041-1	LIBRERO	3,433.60
5111000042-1	LOCKER	3,099.00
5111000052-1	MESA DE JUNTAS	5,336.00
5111000063-1	MESA	1,695.92
5111000063-10	MESA	788.80
5111000063-100	MESA	974.40
5111000063-101	MESA	974.40
5111000063-102	MESA	974.40
5111000063-11	MESA	788.80





**CUENTA PÚBLICA 2022**  
**Relación de Bienes Muebles que Componen el Patrimonio**  
**(Cifras en Pesos)**

Código	Descripción del Bien Mueble	Valor en Libros
5111000063-12	MESA	788.80
5111000063-13	MESA	788.80
5111000063-14	MESA	788.80
5111000063-15	MESA	788.80
5111000063-16	MESA	788.80
5111000063-17	MESA	788.80
5111000063-18	MESA	2,296.80
5111000063-19	MESA	2,296.80
5111000063-20	MESA	2,296.80
5111000063-21	MESA	2,296.80
5111000063-22	MESA	2,296.80
5111000063-23	MESA	2,296.80
5111000063-24	MESA	2,296.80
5111000063-25	MESA	2,296.80
5111000063-26	MESA	2,296.80
5111000063-27	MESA	2,296.80
5111000063-28	MESA	2,296.80
5111000063-29	MESA	2,296.80
5111000063-30	MESA	2,296.80
5111000063-31	MESA	2,296.80
5111000063-32	MESA	2,296.80
5111000063-33	MESA	2,296.80
5111000063-34	MESA	2,296.80
5111000063-35	MESA	2,296.80
5111000063-4	MESA	788.80
5111000063-5	MESA	788.80
5111000063-6	MESA	788.80
5111000063-66	MESA	788.80
5111000063-67	MESA	788.80
5111000063-68	MESA	1,392.00
5111000063-69	MESA	1,392.00
5111000063-7	MESA	788.80
5111000063-70	MESA	1,392.00
5111000063-71	MESA	1,392.00
5111000063-72	MESA	452.40
5111000063-73	MESA	452.40
5111000063-74	MESA	452.40
5111000063-75	MESA	452.40
5111000063-76	MESA	452.40
5111000063-77	MESA	452.40
5111000063-78	MESA	452.40
5111000063-79	MESA	452.40
5111000063-8	MESA	788.80
5111000063-80	MESA	452.40
5111000063-81	MESA	452.40
5111000063-82	MESA	452.40
5111000063-83	MESA	452.40



**CUENTA PÚBLICA 2022**  
**Relación de Bienes Muebles que Componen el Patrimonio**  
**(Cifras en Pesos)**

Código	Descripción del Bien Mueble	Valor en Libros
5111000063-84	MESA	452.40
5111000063-85	MESA	452.40
5111000063-86	MESA	452.40
5111000063-87	MESA	452.40
5111000063-88	MESA	452.40
5111000063-89	MESA	452.40
5111000063-9	MESA	788.80
5111000063-90	MESA	452.40
5111000063-91	MESA	452.40
5111000063-92	MESA	452.40
5111000063-93	MESA	452.40
5111000063-94	MESA	452.40
5111000063-95	MESA	452.40
5111000063-96	MESA	1,392.00
5111000063-97	MESA	1,392.00
5111000063-98	MESA	788.80
5111000063-99	MESA	974.40
5111000071-1	PIZARRONES Y ROTAFOLIOS	3,085.60
5111000071-2	PIZARRONES Y ROTAFOLIOS	3,085.60
5111000071-3	PIZARRONES Y ROTAFOLIOS	3,085.60
5111000071-4	PIZARRONES Y ROTAFOLIOS	3,085.60
5111000086-100	SILLA	672.80
5111000086-101	SILLA	672.80
5111000086-102	SILLA	672.80
5111000086-103	SILLA	672.80
5111000086-104	SILLA	672.80
5111000086-105	SILLA	672.80
5111000086-106	SILLA	672.80
5111000086-107	SILLA	672.80
5111000086-108	SILLA	672.80
5111000086-109	SILLA	672.80
5111000086-110	SILLA	672.80
5111000086-111	SILLA	672.80
5111000086-112	SILLA	672.80
5111000086-113	SILLA	672.80
5111000086-114	SILLA	672.80
5111000086-115	SILLA	672.80
5111000086-116	SILLA	672.80
5111000086-117	SILLA	672.80
5111000086-118	SILLA	672.80
5111000086-119	SILLA	672.80
5111000086-120	SILLA	672.80
5111000086-121	SILLA	672.80
5111000086-122	SILLA	672.80
5111000086-123	SILLA	672.80
5111000086-124	SILLA	672.80
5111000086-125	SILLA	672.80



**CUENTA PÚBLICA 2022**  
**Relación de Bienes Muebles que Componen el Patrimonio**  
**(Cifras en Pesos)**

Código	Descripción del Bien Mueble	Valor en Libros
5111000086-126	SILLA	672.80
5111000086-127	SILLA	672.80
5111000086-128	SILLA	672.80
5111000086-129	SILLA	672.80
5111000086-130	SILLA	672.80
5111000086-131	SILLA	672.80
5111000086-132	SILLA	672.80
5111000086-133	SILLA	672.80
5111000086-134	SILLA	672.80
5111000086-135	SILLA	672.80
5111000086-136	SILLA	672.80
5111000086-137	SILLA	672.80
5111000086-138	SILLA	672.80
5111000086-139	SILLA	672.80
5111000086-140	SILLA	672.80
5111000086-141	SILLA	672.80
5111000086-142	SILLA	672.80
5111000086-143	SILLA	672.80
5111000086-144	SILLA	672.80
5111000086-145	SILLA	672.80
5111000086-146	SILLA	672.80
5111000086-147	SILLA	672.80
5111000086-148	SILLA	672.80
5111000086-149	SILLA	672.80
5111000086-150	SILLA	672.80
5111000086-151	SILLA	672.80
5111000086-152	SILLA	672.80
5111000086-153	SILLA	672.80
5111000086-154	SILLA	672.80
5111000086-155	SILLA	672.80
5111000086-156	SILLA	672.80
5111000086-157	SILLA	672.80
5111000086-158	SILLA	672.80
5111000086-159	SILLA	672.80
5111000086-160	SILLA	672.80
5111000086-161	SILLA	672.80
5111000086-162	SILLA	672.80
5111000086-163	SILLA	672.80
5111000086-164	SILLA	672.80
5111000086-165	SILLA	672.80
5111000086-166	SILLA	672.80
5111000086-167	SILLA	672.80
5111000086-168	SILLA	672.80
5111000086-169	SILLA	672.80
5111000086-170	SILLA	672.80
5111000086-171	SILLA	672.80
5111000086-172	SILLA	672.80



**CUENTA PÚBLICA 2022**  
**Relación de Bienes Muebles que Componen el Patrimonio**  
**(Cifras en Pesos)**

Código	Descripción del Bien Mueble	Valor en Libros
5111000086-173	SILLA	672.80
5111000086-174	SILLA	672.80
5111000086-175	SILLA	672.80
5111000086-176	SILLA	672.80
5111000086-177	SILLA	672.80
5111000086-178	SILLA	672.80
5111000086-179	SILLA	672.80
5111000086-180	SILLA	672.80
5111000086-181	SILLA	672.80
5111000086-182	SILLA	672.80
5111000086-183	SILLA	672.80
5111000086-184	SILLA	672.80
5111000086-185	SILLA	672.80
5111000086-186	SILLA	672.80
5111000086-187	SILLA	672.80
5111000086-188	SILLA	672.80
5111000086-189	SILLA	672.80
5111000086-190	SILLA	672.80
5111000086-191	SILLA	672.80
5111000086-192	SILLA	672.80
5111000086-193	SILLA	672.80
5111000086-194	SILLA	672.80
5111000086-195	SILLA	672.80
5111000086-196	SILLA	672.80
5111000086-197	SILLA	672.80
5111000086-198	SILLA	672.80
5111000086-199	SILLA	672.80
5111000086-200	SILLA	672.80
5111000086-201	SILLA	672.80
5111000086-202	SILLA	672.80
5111000086-203	SILLA	672.80
5111000086-204	SILLA	672.80
5111000086-205	SILLA	672.80
5111000086-206	SILLA	672.80
5111000086-207	SILLA	672.80
5111000086-208	SILLA	672.80
5111000086-209	SILLA	672.80
5111000086-210	SILLA	672.80
5111000086-211	SILLA	672.80
5111000086-212	SILLA	672.80
5111000086-213	SILLA	672.80
5111000086-214	SILLA	672.80
5111000086-215	SILLA	672.80
5111000086-216	SILLA	672.80
5111000086-217	SILLA	672.80
5111000086-218	SILLA	672.80
5111000086-219	SILLA	672.80



**CUENTA PÚBLICA 2022**  
**Relación de Bienes Muebles que Componen el Patrimonio**  
**(Cifras en Pesos)**

Código	Descripción del Bien Mueble	Valor en Libros
5111000086-220	SILLA	672.80
5111000086-221	SILLA	672.80
5111000086-222	SILLA	672.80
5111000086-223	SILLA	672.80
5111000086-224	SILLA	672.80
5111000086-225	SILLA	672.80
5111000086-226	SILLA	672.80
5111000086-227	SILLA	672.80
5111000086-228	SILLA	672.80
5111000086-229	SILLA	672.80
5111000086-230	SILLA	672.80
5111000086-231	SILLA	672.80
5111000086-232	SILLA	672.80
5111000086-233	SILLA	672.80
5111000086-234	SILLA	672.80
5111000086-235	SILLA	672.80
5111000086-236	SILLA	672.80
5111000086-237	SILLA	672.80
5111000086-238	SILLA	672.80
5111000086-239	SILLA	672.80
5111000086-240	SILLA	672.80
5111000086-241	SILLA	672.80
5111000086-242	SILLA	672.80
5111000086-243	SILLA	672.80
5111000086-244	SILLA	672.80
5111000086-245	SILLA	672.80
5111000086-246	SILLA	672.80
5111000086-247	SILLA	672.80
5111000086-248	SILLA	672.80
5111000086-249	SILLA	672.80
5111000086-250	SILLA	672.80
5111000086-251	SILLA	672.80
5111000086-252	SILLA	672.80
5111000086-253	SILLA	672.80
5111000086-254	SILLA	672.80
5111000086-255	SILLA	672.80
5111000086-256	SILLA	672.80
5111000086-257	SILLA	672.80
5111000086-258	SILLA	672.80
5111000086-259	SILLA	672.80
5111000086-260	SILLA	672.80
5111000086-261	SILLA	672.80
5111000086-262	SILLA	672.80
5111000086-263	SILLA	672.80
5111000086-264	SILLA	672.80
5111000086-265	SILLA	672.80
5111000086-266	SILLA	672.80



**CUENTA PÚBLICA 2022**  
**Relación de Bienes Muebles que Componen el Patrimonio**  
**(Cifras en Pesos)**

Código	Descripción del Bien Mueble	Valor en Libros
5111000086-267	SILLA	672.80
5111000086-268	SILLA	672.80
5111000086-269	SILLA	672.80
5111000086-270	SILLA	672.80
5111000086-271	SILLA	672.80
5111000086-272	SILLA	672.80
5111000086-273	SILLA	672.80
5111000086-274	SILLA	672.80
5111000086-275	SILLA	672.80
5111000086-276	SILLA	672.80
5111000086-277	SILLA	672.80
5111000086-278	SILLA	672.80
5111000086-279	SILLA	672.80
5111000086-280	SILLA	672.80
5111000086-281	SILLA	672.80
5111000086-282	SILLA	672.80
5111000086-283	SILLA	672.80
5111000086-284	SILLA	672.80
5111000086-285	SILLA	672.80
5111000086-286	SILLA	672.80
5111000086-287	SILLA	672.80
5111000086-288	SILLA	672.80
5111000086-289	SILLA	672.80
5111000086-290	SILLA	672.80
5111000086-291	SILLA	672.80
5111000086-292	SILLA	672.80
5111000086-293	SILLA	672.80
5111000086-294	SILLA	672.80
5111000086-295	SILLA	672.80
5111000086-296	SILLA	672.80
5111000086-297	SILLA	672.80
5111000086-298	SILLA	672.80
5111000086-299	SILLA	672.80
5111000086-300	SILLA	672.80
5111000086-301	SILLA	672.80
5111000086-302	SILLA	672.80
5111000086-303	SILLA	672.80
5111000086-304	SILLA	672.80
5111000086-305	SILLA	672.80
5111000086-306	SILLA	672.80
5111000086-307	SILLA	672.80
5111000086-308	SILLA	672.80
5111000086-309	SILLA	672.80
5111000086-310	SILLA	672.80
5111000086-311	SILLA	672.80
5111000086-312	SILLA	672.80
5111000086-313	SILLA	672.80



**CUENTA PÚBLICA 2022**  
**Relación de Bienes Muebles que Componen el Patrimonio**  
**(Cifras en Pesos)**

Código	Descripción del Bien Mueble	Valor en Libros
5111000086-314	SILLA	672.80
5111000086-315	SILLA	672.80
5111000086-316	SILLA	672.80
5111000086-317	SILLA	672.80
5111000086-318	SILLA	672.80
5111000086-319	SILLA	672.80
5111000086-320	SILLA	672.80
5111000086-321	SILLA	672.80
5111000086-322	SILLA	672.80
5111000086-323	SILLA	672.80
5111000086-324	SILLA	672.80
5111000086-325	SILLA	672.80
5111000086-326	SILLA	672.80
5111000086-327	SILLA	672.80
5111000086-328	SILLA	672.80
5111000086-329	SILLA	672.80
5111000086-330	SILLA	672.80
5111000086-331	SILLA	672.80
5111000086-332	SILLA	672.80
5111000086-333	SILLA	672.80
5111000086-334	SILLA	672.80
5111000086-335	SILLA	672.80
5111000086-336	SILLA	672.80
5111000086-337	SILLA	672.80
5111000086-338	SILLA	672.80
5111000086-339	SILLA	672.80
5111000086-340	SILLA	672.80
5111000086-341	SILLA	672.80
5111000086-342	SILLA	672.80
5111000086-343	SILLA	672.80
5111000086-344	SILLA	672.80
5111000086-345	SILLA	672.80
5111000086-346	SILLA	672.80
5111000086-347	SILLA	672.80
5111000086-348	SILLA	672.80
5111000086-349	SILLA	672.80
5111000086-350	SILLA	672.80
5111000086-351	SILLA	672.80
5111000086-352	SILLA	672.80
5111000086-353	SILLA	672.80
5111000086-354	SILLA	672.80
5111000086-355	SILLA	672.80
5111000086-356	SILLA	672.80
5111000086-357	SILLA	672.80
5111000086-358	SILLA	672.80
5111000086-359	SILLA	672.80
5111000086-360	SILLA	672.80



**CUENTA PÚBLICA 2022**  
**Relación de Bienes Muebles que Componen el Patrimonio**  
**(Cifras en Pesos)**

Código	Descripción del Bien Mueble	Valor en Libros
5111000086-361	SILLA	672.80
5111000086-362	SILLA	672.80
5111000086-363	SILLA	672.80
5111000086-364	SILLA	672.80
5111000086-365	SILLA	672.80
5111000086-366	SILLA	672.80
5111000086-367	SILLA	672.80
5111000086-368	SILLA	672.80
5111000086-369	SILLA	672.80
5111000086-370	SILLA	672.80
5111000086-371	SILLA	672.80
5111000086-372	SILLA	672.80
5111000086-373	SILLA	672.80
5111000086-374	SILLA	672.80
5111000086-375	SILLA	672.80
5111000086-376	SILLA	672.80
5111000086-377	SILLA	672.80
5111000086-378	SILLA	672.80
5111000086-379	SILLA	672.80
5111000086-380	SILLA	672.80
5111000086-381	SILLA	672.80
5111000086-382	SILLA	672.80
5111000086-383	SILLA	672.80
5111000086-384	SILLA	672.80
5111000086-385	SILLA	672.80
5111000086-386	SILLA	672.80
5111000086-387	SILLA	672.80
5111000086-388	SILLA	672.80
5111000086-389	SILLA	672.80
5111000086-39	SILLA	1,287.60
5111000086-390	SILLA	672.80
5111000086-391	SILLA	672.80
5111000086-392	SILLA	672.80
5111000086-393	SILLA	672.80
5111000086-394	SILLA	672.80
5111000086-395	SILLA	672.80
5111000086-396	SILLA	672.80
5111000086-397	SILLA	672.80
5111000086-398	SILLA	672.80
5111000086-399	SILLA	672.80
5111000086-40	SILLA	1,287.60
5111000086-400	SILLA	672.80
5111000086-401	SILLA	672.80
5111000086-402	SILLA	672.80
5111000086-403	SILLA	672.80
5111000086-404	SILLA	672.80
5111000086-405	SILLA	672.80





**CUENTA PÚBLICA 2022**  
**Relación de Bienes Muebles que Componen el Patrimonio**  
**(Cifras en Pesos)**

Código	Descripción del Bien Mueble	Valor en Libros
5111000086-406	SILLA	672.80
5111000086-407	SILLA	672.80
5111000086-408	SILLA	672.80
5111000086-409	SILLA	672.80
5111000086-41	SILLA	672.80
5111000086-410	SILLA	672.80
5111000086-411	SILLA	672.80
5111000086-412	SILLA	672.80
5111000086-413	SILLA	672.80
5111000086-414	SILLA	672.80
5111000086-415	SILLA	672.80
5111000086-416	SILLA	672.80
5111000086-417	SILLA	672.80
5111000086-418	SILLA	672.80
5111000086-419	SILLA	672.80
5111000086-42	SILLA	672.80
5111000086-420	SILLA	672.80
5111000086-421	SILLA	672.80
5111000086-422	SILLA	672.80
5111000086-423	SILLA	672.80
5111000086-424	SILLA	672.80
5111000086-425	SILLA	672.80
5111000086-426	SILLA	672.80
5111000086-427	SILLA	672.80
5111000086-428	SILLA	672.80
5111000086-429	SILLA	672.80
5111000086-43	SILLA	672.80
5111000086-430	SILLA	672.80
5111000086-431	SILLA	672.80
5111000086-432	SILLA	672.80
5111000086-44	SILLA	672.80
5111000086-45	SILLA	672.80
5111000086-46	SILLA	672.80
5111000086-47	SILLA	672.80
5111000086-48	SILLA	672.80
5111000086-49	SILLA	672.80
5111000086-50	SILLA	672.80
5111000086-508	SILLA	487.20
5111000086-509	SILLA	487.20
5111000086-51	SILLA	672.80
5111000086-510	SILLA	487.20
5111000086-511	SILLA	487.20
5111000086-512	SILLA	487.20
5111000086-513	SILLA	487.20
5111000086-514	SILLA	487.20
5111000086-515	SILLA	487.20
5111000086-516	SILLA	487.20



**CUENTA PÚBLICA 2022**  
**Relación de Bienes Muebles que Componen el Patrimonio**  
**(Cifras en Pesos)**

Código	Descripción del Bien Mueble	Valor en Libros
5111000086-517	SILLA	487.20
5111000086-518	SILLA	487.20
5111000086-519	SILLA	487.20
5111000086-52	SILLA	672.80
5111000086-520	SILLA	487.20
5111000086-521	SILLA	487.20
5111000086-522	SILLA	487.20
5111000086-523	SILLA	487.20
5111000086-524	SILLA	487.20
5111000086-525	SILLA	487.20
5111000086-526	SILLA	487.20
5111000086-527	SILLA	487.20
5111000086-528	SILLA	487.20
5111000086-529	SILLA	487.20
5111000086-53	SILLA	672.80
5111000086-530	SILLA	487.20
5111000086-531	SILLA	487.20
5111000086-532	SILLA	487.20
5111000086-533	SILLA	487.20
5111000086-534	SILLA	487.20
5111000086-535	SILLA	487.20
5111000086-536	SILLA	487.20
5111000086-537	SILLA	487.20
5111000086-538	SILLA	487.20
5111000086-539	SILLA	487.20
5111000086-54	SILLA	672.80
5111000086-540	SILLA	487.20
5111000086-541	SILLA	487.20
5111000086-542	SILLA	487.20
5111000086-543	SILLA	487.20
5111000086-544	SILLA	487.20
5111000086-545	SILLA	487.20
5111000086-546	SILLA	487.20
5111000086-547	SILLA	487.20
5111000086-548	SILLA	487.20
5111000086-549	SILLA	487.20
5111000086-55	SILLA	672.80
5111000086-550	SILLA	487.20
5111000086-551	SILLA	487.20
5111000086-552	SILLA	487.20
5111000086-553	SILLA	487.20
5111000086-554	SILLA	487.20
5111000086-555	SILLA	487.20
5111000086-556	SILLA	487.20
5111000086-557	SILLA	487.20
5111000086-558	SILLA	487.20
5111000086-559	SILLA	487.20



**CUENTA PÚBLICA 2022**  
**Relación de Bienes Muebles que Componen el Patrimonio**  
**(Cifras en Pesos)**

Código	Descripción del Bien Mueble	Valor en Libros
5111000086-56	SILLA	672.80
5111000086-560	SILLA	487.20
5111000086-561	SILLA	487.20
5111000086-562	SILLA	487.20
5111000086-563	SILLA	487.20
5111000086-564	SILLA	487.20
5111000086-565	SILLA	487.20
5111000086-566	SILLA	487.20
5111000086-567	SILLA	487.20
5111000086-568	SILLA	487.20
5111000086-569	SILLA	487.20
5111000086-57	SILLA	672.80
5111000086-570	SILLA	487.20
5111000086-571	SILLA	487.20
5111000086-572	SILLA	487.20
5111000086-573	SILLA	487.20
5111000086-574	SILLA	487.20
5111000086-575	SILLA	487.20
5111000086-576	SILLA	487.20
5111000086-577	SILLA	487.20
5111000086-578	SILLA	487.20
5111000086-579	SILLA	487.20
5111000086-58	SILLA	672.80
5111000086-580	SILLA	487.20
5111000086-581	SILLA	487.20
5111000086-582	SILLA	487.20
5111000086-583	SILLA	487.20
5111000086-584	SILLA	487.20
5111000086-585	SILLA	487.20
5111000086-586	SILLA	487.20
5111000086-587	SILLA	487.20
5111000086-588	SILLA	487.20
5111000086-589	SILLA	487.20
5111000086-59	SILLA	672.80
5111000086-590	SILLA	487.20
5111000086-591	SILLA	487.20
5111000086-592	SILLA	487.20
5111000086-593	SILLA	487.20
5111000086-594	SILLA	487.20
5111000086-595	SILLA	487.20
5111000086-596	SILLA	487.20
5111000086-597	SILLA	487.20
5111000086-598	SILLA	487.20
5111000086-599	SILLA	487.20
5111000086-60	SILLA	672.80
5111000086-600	SILLA	487.20
5111000086-601	SILLA	487.20



**CUENTA PÚBLICA 2022**  
**Relación de Bienes Muebles que Componen el Patrimonio**  
**(Cifras en Pesos)**

Código	Descripción del Bien Mueble	Valor en Libros
5111000086-602	SILLA	487.20
5111000086-603	SILLA	487.20
5111000086-604	SILLA	487.20
5111000086-605	SILLA	487.20
5111000086-606	SILLA	487.20
5111000086-607	SILLA	487.20
5111000086-608	SILLA	487.20
5111000086-609	SILLA	487.20
5111000086-61	SILLA	672.80
5111000086-610	SILLA	487.20
5111000086-611	SILLA	487.20
5111000086-612	SILLA	487.20
5111000086-613	SILLA	487.20
5111000086-614	SILLA	487.20
5111000086-615	SILLA	487.20
5111000086-616	SILLA	487.20
5111000086-617	SILLA	487.20
5111000086-618	SILLA	487.20
5111000086-619	SILLA	487.20
5111000086-62	SILLA	672.80
5111000086-620	SILLA	487.20
5111000086-621	SILLA	487.20
5111000086-622	SILLA	487.20
5111000086-623	SILLA	487.20
5111000086-624	SILLA	487.20
5111000086-625	SILLA	487.20
5111000086-626	SILLA	487.20
5111000086-627	SILLA	487.20
5111000086-628	SILLA	418.76
5111000086-629	SILLA	418.76
5111000086-63	SILLA	672.80
5111000086-630	SILLA	418.76
5111000086-631	SILLA	418.76
5111000086-632	SILLA	418.76
5111000086-633	SILLA	418.76
5111000086-634	SILLA	418.76
5111000086-635	SILLA	418.76
5111000086-636	SILLA	418.76
5111000086-637	SILLA	418.76
5111000086-638	SILLA	418.76
5111000086-639	SILLA	418.76
5111000086-64	SILLA	672.80
5111000086-640	SILLA	418.76
5111000086-641	SILLA	418.76
5111000086-642	SILLA	418.76
5111000086-643	SILLA	418.76
5111000086-644	SILLA	418.76



**CUENTA PÚBLICA 2022**  
**Relación de Bienes Muebles que Componen el Patrimonio**  
**(Cifras en Pesos)**

Código	Descripción del Bien Mueble	Valor en Libros
5111000086-645	SILLA	418.76
5111000086-646	SILLA	418.76
5111000086-647	SILLA	418.76
5111000086-648	SILLA	418.76
5111000086-649	SILLA	418.76
5111000086-65	SILLA	672.80
5111000086-650	SILLA	418.76
5111000086-651	SILLA	418.76
5111000086-652	SILLA	418.76
5111000086-653	SILLA	418.76
5111000086-654	SILLA	418.76
5111000086-655	SILLA	418.76
5111000086-656	SILLA	418.76
5111000086-657	SILLA	418.76
5111000086-658	SILLA	418.76
5111000086-659	SILLA	418.76
5111000086-66	SILLA	672.80
5111000086-660	SILLA	418.76
5111000086-661	SILLA	418.76
5111000086-662	SILLA	418.76
5111000086-663	SILLA	418.76
5111000086-664	SILLA	418.76
5111000086-665	SILLA	418.76
5111000086-666	SILLA	418.76
5111000086-667	SILLA	418.76
5111000086-668	SILLA	418.76
5111000086-669	SILLA	418.76
5111000086-67	SILLA	672.80
5111000086-670	SILLA	418.76
5111000086-671	SILLA	418.76
5111000086-672	SILLA	418.76
5111000086-673	SILLA	418.76
5111000086-674	SILLA	418.76
5111000086-675	SILLA	418.76
5111000086-676	SILLA	418.76
5111000086-677	SILLA	418.76
5111000086-678	SILLA	418.76
5111000086-679	SILLA	418.76
5111000086-68	SILLA	672.80
5111000086-680	SILLA	418.76
5111000086-681	SILLA	418.76
5111000086-682	SILLA	418.76
5111000086-683	SILLA	418.76
5111000086-684	SILLA	418.76
5111000086-685	SILLA	418.76
5111000086-686	SILLA	418.76
5111000086-687	SILLA	418.76



**CUENTA PÚBLICA 2022**  
**Relación de Bienes Muebles que Componen el Patrimonio**  
**(Cifras en Pesos)**

Código	Descripción del Bien Mueble	Valor en Libros
5111000086-688	SILLA	418.76
5111000086-689	SILLA	418.76
5111000086-69	SILLA	672.80
5111000086-690	SILLA	418.76
5111000086-691	SILLA	418.76
5111000086-692	SILLA	418.76
5111000086-693	SILLA	418.76
5111000086-694	SILLA	418.76
5111000086-695	SILLA	418.76
5111000086-696	SILLA	418.76
5111000086-697	SILLA	418.76
5111000086-698	SILLA	418.76
5111000086-699	SILLA	418.76
5111000086-70	SILLA	672.80
5111000086-700	SILLA	418.76
5111000086-701	SILLA	418.76
5111000086-702	SILLA	418.76
5111000086-703	SILLA	418.76
5111000086-704	SILLA	418.76
5111000086-705	SILLA	418.76
5111000086-706	SILLA	418.76
5111000086-707	SILLA	418.76
5111000086-708	SILLA	418.76
5111000086-709	SILLA	418.76
5111000086-71	SILLA	672.80
5111000086-710	SILLA	418.76
5111000086-711	SILLA	418.76
5111000086-712	SILLA	418.76
5111000086-713	SILLA	418.76
5111000086-714	SILLA	418.76
5111000086-715	SILLA	418.76
5111000086-716	SILLA	418.76
5111000086-717	SILLA	418.76
5111000086-718	SILLA	418.76
5111000086-719	SILLA	418.76
5111000086-72	SILLA	672.80
5111000086-720	SILLA	418.76
5111000086-721	SILLA	418.76
5111000086-722	SILLA	418.76
5111000086-723	SILLA	418.76
5111000086-724	SILLA	418.76
5111000086-725	SILLA	418.76
5111000086-726	SILLA	418.76
5111000086-727	SILLA	418.76
5111000086-728	SILLA	418.76
5111000086-729	SILLA	418.76
5111000086-73	SILLA	672.80



**CUENTA PÚBLICA 2022**  
**Relación de Bienes Muebles que Componen el Patrimonio**  
**(Cifras en Pesos)**

Código	Descripción del Bien Mueble	Valor en Libros
5111000086-730	SILLA	418.76
5111000086-731	SILLA	418.76
5111000086-732	SILLA	418.76
5111000086-733	SILLA	418.76
5111000086-734	SILLA	418.76
5111000086-735	SILLA	418.76
5111000086-736	SILLA	418.76
5111000086-737	SILLA	418.76
5111000086-738	SILLA	418.76
5111000086-739	SILLA	418.76
5111000086-74	SILLA	672.80
5111000086-740	SILLA	418.76
5111000086-741	SILLA	418.76
5111000086-742	SILLA	418.76
5111000086-743	SILLA	418.76
5111000086-744	SILLA	418.76
5111000086-745	SILLA	418.76
5111000086-746	SILLA	418.76
5111000086-747	SILLA	418.76
5111000086-748	SILLA	418.76
5111000086-749	SILLA	418.76
5111000086-75	SILLA	672.80
5111000086-750	SILLA	418.76
5111000086-751	SILLA	418.76
5111000086-752	SILLA	418.76
5111000086-753	SILLA	418.76
5111000086-754	SILLA	418.76
5111000086-755	SILLA	418.76
5111000086-756	SILLA	418.76
5111000086-757	SILLA	418.76
5111000086-758	SILLA	418.76
5111000086-759	SILLA	418.76
5111000086-76	SILLA	672.80
5111000086-760	SILLA	418.76
5111000086-761	SILLA	418.76
5111000086-762	SILLA	418.76
5111000086-763	SILLA	418.76
5111000086-764	SILLA	418.76
5111000086-765	SILLA	418.76
5111000086-766	SILLA	418.76
5111000086-767	SILLA	418.76
5111000086-768	SILLA	418.76
5111000086-769	SILLA	418.76
5111000086-77	SILLA	672.80
5111000086-770	SILLA	418.76
5111000086-771	SILLA	418.76
5111000086-772	SILLA	418.76



**CUENTA PÚBLICA 2022**  
**Relación de Bienes Muebles que Componen el Patrimonio**  
**(Cifras en Pesos)**

Código	Descripción del Bien Mueble	Valor en Libros
5111000086-773	SILLA	418.76
5111000086-774	SILLA	418.76
5111000086-775	SILLA	418.76
5111000086-776	SILLA	418.76
5111000086-777	SILLA	418.76
5111000086-778	SILLA	599.00
5111000086-779	SILLA	440.80
5111000086-78	SILLA	672.80
5111000086-780	SILLA	440.80
5111000086-781	SILLA	440.80
5111000086-782	SILLA	440.80
5111000086-783	SILLA	440.80
5111000086-784	SILLA	440.80
5111000086-785	SILLA	440.80
5111000086-79	SILLA	672.80
5111000086-799	SILLA	928.00
5111000086-80	SILLA	672.80
5111000086-800	SILLA	928.00
5111000086-801	SILLA	928.00
5111000086-802	SILLA	928.00
5111000086-803	SILLA	928.00
5111000086-804	SILLA	928.00
5111000086-805	SILLA	928.00
5111000086-806	SILLA	928.00
5111000086-81	SILLA	672.80
5111000086-82	SILLA	672.80
5111000086-83	SILLA	672.80
5111000086-84	SILLA	672.80
5111000086-85	SILLA	672.80
5111000086-86	SILLA	672.80
5111000086-87	SILLA	672.80
5111000086-88	SILLA	672.80
5111000086-89	SILLA	672.80
5111000086-90	SILLA	672.80
5111000086-91	SILLA	672.80
5111000086-92	SILLA	672.80
5111000086-93	SILLA	672.80
5111000086-94	SILLA	672.80
5111000086-95	SILLA	672.80
5111000086-96	SILLA	672.80
5111000086-97	SILLA	672.80
5111000086-98	SILLA	672.80
5111000086-99	SILLA	672.80
5111000096-1	MESA BINARIA DE TRIPLAY	788.80
5111000096-10	MESA BINARIA DE TRIPLAY	788.80
5111000096-11	MESA BINARIA DE TRIPLAY	788.80
5111000096-12	MESA BINARIA DE TRIPLAY	788.80





**CUENTA PÚBLICA 2022**  
**Relación de Bienes Muebles que Componen el Patrimonio**  
**(Cifras en Pesos)**

Código	Descripción del Bien Mueble	Valor en Libros
5111000096-13	MESA BINARIA DE TRIPLAY	788.80
5111000096-14	MESA BINARIA DE TRIPLAY	788.80
5111000096-15	MESA BINARIA DE TRIPLAY	788.80
5111000096-16	MESA BINARIA DE TRIPLAY	788.80
5111000096-17	MESA BINARIA DE TRIPLAY	788.80
5111000096-18	MESA BINARIA DE TRIPLAY	788.80
5111000096-19	MESA BINARIA DE TRIPLAY	788.80
5111000096-2	MESA BINARIA DE TRIPLAY	788.80
5111000096-20	MESA BINARIA DE TRIPLAY	788.80
5111000096-21	MESA BINARIA DE TRIPLAY	788.80
5111000096-22	MESA BINARIA DE TRIPLAY	788.80
5111000096-23	MESA BINARIA DE TRIPLAY	788.80
5111000096-24	MESA BINARIA DE TRIPLAY	788.80
5111000096-25	MESA BINARIA DE TRIPLAY	788.80
5111000096-26	MESA BINARIA DE TRIPLAY	788.80
5111000096-27	MESA BINARIA DE TRIPLAY	788.80
5111000096-28	MESA BINARIA DE TRIPLAY	788.80
5111000096-29	MESA BINARIA DE TRIPLAY	788.80
5111000096-3	MESA BINARIA DE TRIPLAY	788.80
5111000096-30	MESA BINARIA DE TRIPLAY	788.80
5111000096-31	MESA BINARIA DE TRIPLAY	788.80
5111000096-32	MESA BINARIA DE TRIPLAY	788.80
5111000096-33	MESA BINARIA DE TRIPLAY	788.80
5111000096-34	MESA BINARIA DE TRIPLAY	788.80
5111000096-35	MESA BINARIA DE TRIPLAY	788.80
5111000096-36	MESA BINARIA DE TRIPLAY	788.80
5111000096-37	MESA BINARIA DE TRIPLAY	788.80
5111000096-38	MESA BINARIA DE TRIPLAY	788.80
5111000096-39	MESA BINARIA DE TRIPLAY	788.80
5111000096-4	MESA BINARIA DE TRIPLAY	788.80
5111000096-40	MESA BINARIA DE TRIPLAY	788.80
5111000096-41	MESA BINARIA DE TRIPLAY	788.80
5111000096-42	MESA BINARIA DE TRIPLAY	788.80
5111000096-43	MESA BINARIA DE TRIPLAY	788.80
5111000096-44	MESA BINARIA DE TRIPLAY	788.80
5111000096-45	MESA BINARIA DE TRIPLAY	788.80
5111000096-46	MESA BINARIA DE TRIPLAY	788.80
5111000096-47	MESA BINARIA DE TRIPLAY	788.80
5111000096-48	MESA BINARIA DE TRIPLAY	788.80
5111000096-49	MESA BINARIA DE TRIPLAY	788.80
5111000096-5	MESA BINARIA DE TRIPLAY	788.80
5111000096-50	MESA BINARIA DE TRIPLAY	788.80
5111000096-51	MESA BINARIA DE TRIPLAY	788.80
5111000096-52	MESA BINARIA DE TRIPLAY	788.80
5111000096-53	MESA BINARIA DE TRIPLAY	788.80
5111000096-54	MESA BINARIA DE TRIPLAY	788.80
5111000096-55	MESA BINARIA DE TRIPLAY	788.80



**CUENTA PÚBLICA 2022**  
**Relación de Bienes Muebles que Componen el Patrimonio**  
**(Cifras en Pesos)**

Código	Descripción del Bien Mueble	Valor en Libros
5111000096-56	MESA BINARIA DE TRIPLAY	788.80
5111000096-57	MESA BINARIA DE TRIPLAY	788.80
5111000096-58	MESA BINARIA DE TRIPLAY	788.80
5111000096-59	MESA BINARIA DE TRIPLAY	788.80
5111000096-6	MESA BINARIA DE TRIPLAY	788.80
5111000096-60	MESA BINARIA DE TRIPLAY	788.80
5111000096-61	MESA BINARIA DE TRIPLAY	1,032.40
5111000096-62	MESA BINARIA DE TRIPLAY	1,032.40
5111000096-63	MESA BINARIA DE TRIPLAY	1,032.40
5111000096-64	MESA BINARIA DE TRIPLAY	1,032.40
5111000096-7	MESA BINARIA DE TRIPLAY	788.80
5111000096-8	MESA BINARIA DE TRIPLAY	788.80
5111000096-9	MESA BINARIA DE TRIPLAY	788.80
5111000097-15	SILLA DE MAESTRO TAPIZADA EN TELA	440.80
5111000097-16	SILLA DE MAESTRO TAPIZADA EN TELA	440.80
5111000097-17	SILLA DE MAESTRO TAPIZADA EN TELA	440.80
5111000097-18	SILLA DE MAESTRO TAPIZADA EN TELA	440.80
5111000097-19	SILLA DE MAESTRO TAPIZADA EN TELA	440.80
5111000097-20	SILLA DE MAESTRO TAPIZADA EN TELA	440.80
5111000097-21	SILLA DE MAESTRO TAPIZADA EN TELA	440.80
5111000097-22	SILLA DE MAESTRO TAPIZADA EN TELA	440.80
5111000097-23	SILLA DE MAESTRO TAPIZADA EN TELA	440.80
5111000097-24	SILLA DE MAESTRO TAPIZADA EN TELA	440.80
5111000097-25	SILLA DE MAESTRO TAPIZADA EN TELA	440.80
5111000097-26	SILLA DE MAESTRO TAPIZADA EN TELA	440.80
5111000097-27	SILLA DE MAESTRO TAPIZADA EN TELA	440.80
5111000097-28	SILLA DE MAESTRO TAPIZADA EN TELA	440.80
5111000097-29	SILLA DE MAESTRO TAPIZADA EN TELA	440.80
5111000097-30	SILLA DE MAESTRO TAPIZADA EN TELA	418.76
5111000097-31	SILLA DE MAESTRO TAPIZADA EN TELA	418.76
5111000097-32	SILLA DE MAESTRO TAPIZADA EN TELA	418.76
5111000097-33	SILLA DE MAESTRO TAPIZADA EN TELA	418.76
5111000097-34	SILLA DE MAESTRO TAPIZADA EN TELA	440.80
5111000097-35	SILLA DE MAESTRO TAPIZADA EN TELA	440.80
5111000097-36	SILLA DE MAESTRO TAPIZADA EN TELA	440.80
5111000097-37	SILLA DE MAESTRO TAPIZADA EN TELA	440.80
5111000100-1	ARCHIVERO DE TRIPLAY CON LAMINADO	2,088.00
5111000100-2	ARCHIVERO DE TRIPLAY CON LAMINADO	1,624.00
5111000102-1	CENTRO DE TRABAJO	2,399.00
5111000103-1	ARMARIO	1,149.00
5111000104-1	ORGANIZADOR SOBRE CREW WENGE	2,949.00
5111000105-1	CONJUNTO EJECUTIVO	9,133.84
5111000106-1	SILLON EJECUTIVO	1,357.20
5111000107-1	Mesa recta 1.5x60x75	4,802.40
5111000108-1	ARCHIVERO MOVIL MELAMINA	1,983.60
5111000108-2	ARCHIVERO MOVIL MELAMINA	1,983.60
5111000109-1	ESCRITORIO MELAMINA	3,306.00



**CUENTA PÚBLICA 2022**  
**Relación de Bienes Muebles que Componen el Patrimonio**  
**(Cifras en Pesos)**

Código	Descripción del Bien Mueble	Valor en Libros
5111000109-10	ESCRITORIO MELAMINA	3,306.00
5111000109-2	ESCRITORIO MELAMINA	3,306.00
5111000109-3	ESCRITORIO MELAMINA	3,306.00
5111000109-4	ESCRITORIO MELAMINA	3,306.00
5111000109-5	ESCRITORIO MELAMINA	3,306.00
5111000109-6	ESCRITORIO MELAMINA	3,306.00
5111000109-7	ESCRITORIO MELAMINA	3,306.00
5111000109-8	ESCRITORIO MELAMINA	3,306.00
5111000109-9	ESCRITORIO MELAMINA	3,306.00
5111000110-1	ESTANTE METALICO	2,900.00
5111000110-2	ESTANTE METALICO	2,900.00
5111000110-3	ESTANTE METALICO	2,900.00
5111000110-4	ESTANTE METALICO	2,900.00
5111000110-5	ESTANTE METALICO	3,857.00
5111000110-6	ESTANTE METALICO	3,857.00
5111000110-7	ESTANTE METALICO	3,857.00
5111000111-1	SILLAS SECRETARIALES	1,983.60
5111000111-10	SILLAS SECRETARIALES	1,983.60
5111000111-11	SILLAS SECRETARIALES	2,152.96
5111000111-12	SILLAS SECRETARIALES	2,152.96
5111000111-13	SILLAS SECRETARIALES	2,152.96
5111000111-2	SILLAS SECRETARIALES	1,983.60
5111000111-3	SILLAS SECRETARIALES	1,983.60
5111000111-4	SILLAS SECRETARIALES	1,983.60
5111000111-5	SILLAS SECRETARIALES	1,983.60
5111000111-6	SILLAS SECRETARIALES	1,983.60
5111000111-7	SILLAS SECRETARIALES	1,983.60
5111000111-8	SILLAS SECRETARIALES	1,983.60
5111000111-9	SILLAS SECRETARIALES	1,983.60
5111000112-1	BANDERA NACIONAL PARA INTERIOR RUSO	809.98
5111000113-1	SILLA DE RESINA	249.00
5111000113-2	SILLA DE RESINA	249.00
5111000113-3	SILLA DE RESINA	249.00
5111000113-4	SILLA DE RESINA	249.00
5111000113-5	SILLA DE RESINA	249.01
5111000113-6	SILLA DE RESINA	249.01
5111000113-7	SILLA DE RESINA	249.01
5111000113-8	SILLA DE RESINA	249.01
5111000114-1	MESA PLEGABLE	969.00
5111000114-2	MESA PLEGABLE	969.00
5111000114-3	MESA PLEGABLE	969.00
5111000114-4	MESA PLEGABLE	969.00
5111000115-1	MESA CIRCULAR EN TRIPLAY BASE DE LAMINA	1,392.00
5111000115-2	MESA CIRCULAR EN TRIPLAY BASE DE LAMINA	1,392.00
5111000115-3	MESA CIRCULAR EN TRIPLAY BASE DE LAMINA	1,392.00
5111000115-4	MESA CIRCULAR EN TRIPLAY BASE DE LAMINA	1,392.00
5111000115-5	MESA CIRCULAR EN TRIPLAY BASE DE LAMINA	1,392.00



**CUENTA PÚBLICA 2022**  
**Relación de Bienes Muebles que Componen el Patrimonio**  
**(Cifras en Pesos)**

Código	Descripción del Bien Mueble	Valor en Libros
5111000115-6	MESA CIRCULAR EN TRIPLAY BASE DE LAMINA	1,392.00
5111000115-7	MESA CIRCULAR EN TRIPLAY BASE DE LAMINA	2,460.36
5111000116-1	SILLA EJECUTIVA	2,499.00
5111000116-10	SILLA EJECUTIVA	3,460.28
5111000116-11	SILLA EJECUTIVA	3,460.28
5111000116-12	SILLA EJECUTIVA	3,460.28
5111000116-13	SILLA EJECUTIVA	3,460.28
5111000116-14	SILLA EJECUTIVA	3,460.28
5111000116-15	SILLA EJECUTIVA	3,460.28
5111000116-16	SILLA EJECUTIVA	3,460.28
5111000116-17	SILLA EJECUTIVA	3,460.28
5111000116-18	SILLA EJECUTIVA	3,460.28
5111000116-19	SILLA EJECUTIVA	3,460.28
5111000116-2	SILLA EJECUTIVA	3,460.28
5111000116-20	SILLA EJECUTIVA	3,460.28
5111000116-21	SILLA EJECUTIVA	3,460.28
5111000116-22	SILLA EJECUTIVA	3,460.28
5111000116-23	SILLA EJECUTIVA	3,460.28
5111000116-24	SILLA EJECUTIVA	3,460.28
5111000116-25	SILLA EJECUTIVA	3,460.28
5111000116-26	SILLA EJECUTIVA	3,460.28
5111000116-27	SILLA EJECUTIVA	3,460.28
5111000116-28	SILLA EJECUTIVA	3,460.28
5111000116-29	SILLA EJECUTIVA	3,460.28
5111000116-3	SILLA EJECUTIVA	3,460.28
5111000116-30	SILLA EJECUTIVA	3,460.28
5111000116-31	SILLA EJECUTIVA	3,460.28
5111000116-32	SILLA EJECUTIVA	3,460.28
5111000116-33	SILLA EJECUTIVA	3,460.28
5111000116-34	SILLA EJECUTIVA	3,460.28
5111000116-35	SILLA EJECUTIVA	3,460.28
5111000116-36	SILLA EJECUTIVA	3,460.28
5111000116-37	SILLA EJECUTIVA	3,460.28
5111000116-38	SILLA EJECUTIVA	3,460.28
5111000116-39	SILLA EJECUTIVA	3,460.28
5111000116-4	SILLA EJECUTIVA	3,460.28
5111000116-5	SILLA EJECUTIVA	3,460.28
5111000116-6	SILLA EJECUTIVA	3,460.28
5111000116-7	SILLA EJECUTIVA	3,460.28
5111000116-8	SILLA EJECUTIVA	3,460.28
5111000116-9	SILLA EJECUTIVA	3,460.28
5111000118-1	ESCRITORIO SEMIEJECUTIVO EN L CON PEDESTAL	4,882.44
5111000118-2	ESCRITORIO SEMIEJECUTIVO EN L CON PEDESTAL	4,882.44
5111000118-3	ESCRITORIO SEMIEJECUTIVO EN L CON PEDESTAL	4,882.44
5111000118-4	ESCRITORIO SEMIEJECUTIVO EN L CON PEDESTAL	4,882.44
5111000118-5	ESCRITORIO SEMIEJECUTIVO EN L CON PEDESTAL	4,882.44
5111000118-6	ESCRITORIO SEMIEJECUTIVO EN L CON PEDESTAL	4,882.44



**CUENTA PÚBLICA 2022**  
**Relación de Bienes Muebles que Componen el Patrimonio**  
**(Cifras en Pesos)**

Código	Descripción del Bien Mueble	Valor en Libros
5111000118-7	ESCRITORIO SEMIEJECUTIVO EN L CON PEDESTAL	4,882.44
5111000119-1	SILLA SECRETARIAL	1,975.48
5111000119-2	SILLA SECRETARIAL	1,975.48
5111000119-3	SILLA SECRETARIAL	1,975.48
5111000119-4	SILLA SECRETARIAL	1,975.48
5111000119-5	SILLA SECRETARIAL	1,975.48
5111000119-6	SILLA SECRETARIAL	1,975.48
5111000119-7	SILLA SECRETARIAL	1,975.48
5111000120-1	MESA OVALADA	27,376.00
5111000121-1	SOFÁ	3,480.00
5111000122-1	SILLA EJECUTIVA RED TOP NY	2,496.32
5111000123-1	ESCRITORIO ESC120	3,480.00
5111000124-1	BURÓ DE MADERA	2,668.00
5111000124-2	BURÓ DE MADERA	2,668.00
5111000125-1	SILLA SECRETARIAL RESPALDO Y ASIENTO EN TELA	2,436.00
5111000125-2	SILLA SECRETARIAL RESPALDO Y ASIENTO EN TELA	2,437.00
5111000126-1	ESCRITORIO EN L 1.60X1.20 CON CAJON	16,221.31
5111000126-2	ESCRITORIO EN L 1.60X1.20 CON CAJON	16,221.31
5111000126-3	ESCRITORIO EN L 1.60X1.20 CON CAJON	16,221.31
5111000126-4	ESCRITORIO EN L 1.60X1.20 CON CAJON	16,221.31
5111000126-5	ESCRITORIO EN L 1.60X1.20 CON CAJON	16,221.31
5111000126-6	ESCRITORIO EN L 1.60X1.20 CON CAJON	16,221.31
5111000126-7	ESCRITORIO EN L 1.60X1.20 CON CAJON	16,221.31
5111000126-8	ESCRITORIO EN L 1.60X1.20 CON CAJON	16,221.31
5111000127-1	CAJA FUERTE ELECTRÓNICA MITZU	2,255.04
5111000127-2	CAJA FUERTE ELECTRÓNICA MITZU	2,255.04
5151000129-24	SILLA EJECUTIVA	3,460.28
5111000012-1	BUTACA	4,582.00
5111000012-10	BUTACA	4,582.00
5111000012-11	BUTACA	4,582.00
5111000012-12	BUTACA	4,582.00
5111000012-13	BUTACA	4,582.00
5111000012-14	BUTACA	4,582.00
5111000012-15	BUTACA	4,582.00
5111000012-16	BUTACA	4,582.00
5111000012-17	BUTACA	4,582.00
5111000012-18	BUTACA	4,582.00
5111000012-19	BUTACA	4,582.00
5111000012-2	BUTACA	4,582.00
5111000012-20	BUTACA	4,582.00
5111000012-21	BUTACA	4,582.00
5111000012-22	BUTACA	4,582.00
5111000012-23	BUTACA	4,582.00
5111000012-24	BUTACA	4,582.00
5111000012-25	BUTACA	4,582.00
5111000012-26	BUTACA	4,582.00
5111000012-27	BUTACA	4,582.00



**CUENTA PÚBLICA 2022**  
**Relación de Bienes Muebles que Componen el Patrimonio**  
**(Cifras en Pesos)**

Código	Descripción del Bien Mueble	Valor en Libros
5111000012-28	BUTACA	4,582.00
5111000012-29	BUTACA	4,582.00
5111000012-3	BUTACA	4,582.00
5111000012-30	BUTACA	4,582.00
5111000012-31	BUTACA	4,582.00
5111000012-32	BUTACA	4,582.00
5111000012-33	BUTACA	4,582.00
5111000012-34	BUTACA	4,582.00
5111000012-35	BUTACA	4,582.00
5111000012-36	BUTACA	4,582.00
5111000012-37	BUTACA	4,582.00
5111000012-38	BUTACA	4,582.00
5111000012-39	BUTACA	4,582.00
5111000012-4	BUTACA	4,582.00
5111000012-40	BUTACA	4,582.00
5111000012-41	BUTACA	4,582.00
5111000012-42	BUTACA	4,582.00
5111000012-43	BUTACA	4,582.00
5111000012-44	BUTACA	4,582.00
5111000012-45	BUTACA	4,582.00
5111000012-46	BUTACA	4,582.00
5111000012-47	BUTACA	4,582.00
5111000012-48	BUTACA	4,582.00
5111000012-49	BUTACA	4,582.00
5111000012-5	BUTACA	4,582.00
5111000012-50	BUTACA	4,582.00
5111000012-51	BUTACA	4,582.00
5111000012-52	BUTACA	4,582.00
5111000012-53	BUTACA	4,582.00
5111000012-54	BUTACA	4,582.00
5111000012-55	BUTACA	4,582.00
5111000012-56	BUTACA	4,582.00
5111000012-57	BUTACA	4,582.00
5111000012-58	BUTACA	4,582.00
5111000012-59	BUTACA	4,582.00
5111000012-6	BUTACA	4,582.00
5111000012-60	BUTACA	4,582.00
5111000012-61	BUTACA	4,582.00
5111000012-62	BUTACA	4,582.00
5111000012-63	BUTACA	4,582.00
5111000012-64	BUTACA	4,582.00
5111000012-65	BUTACA	4,582.00
5111000012-66	BUTACA	4,582.00
5111000012-67	BUTACA	4,582.00
5111000012-68	BUTACA	4,582.00
5111000012-69	BUTACA	4,582.00
5111000012-7	BUTACA	4,582.00



**CUENTA PÚBLICA 2022**  
**Relación de Bienes Muebles que Componen el Patrimonio**  
**(Cifras en Pesos)**

Código	Descripción del Bien Mueble	Valor en Libros
5111000012-70	BUTACA	4,582.00
5111000012-71	BUTACA	4,582.00
5111000012-72	BUTACA	4,582.00
5111000012-73	BUTACA	4,582.00
5111000012-74	BUTACA	4,582.00
5111000012-75	BUTACA	4,582.00
5111000012-76	BUTACA	4,582.00
5111000012-8	BUTACA	4,582.00
5111000012-9	BUTACA	4,582.00
5121000010-1	MESA LATERAL 100X50X50 CMS	1,695.92
5121000010-2	MESA LATERAL 100X50X50 CMS	1,695.92
5121000011-1	SOFÁ DE 3 PLAZAS FORRADO EN PIEL	4,396.40
5121000011-2	SOFÁ DE 3 PLAZAS FORRADO EN PIEL	4,396.40
5121000012-1	BUTACA FIJA ACOJIADA	4,582.00
5121000013-1	MESA DE PRESIDUM	7,540.00
5121000014-1	PODIUM DE MADERA	17,748.00
5121000015-1	SILLAS TIPO CAPFCE NEGRO	1,009.20
5121000015-10	SILLAS TIPO CAPFCE NEGRO	1,009.20
5121000015-11	SILLAS TIPO CAPFCE NEGRO	1,009.20
5121000015-12	SILLAS TIPO CAPFCE NEGRO	1,009.20
5121000015-13	SILLAS TIPO CAPFCE NEGRO	1,009.20
5121000015-14	SILLAS TIPO CAPFCE NEGRO	1,009.20
5121000015-15	SILLAS TIPO CAPFCE NEGRO	1,009.20
5121000015-16	SILLAS TIPO CAPFCE NEGRO	1,009.20
5121000015-17	SILLAS TIPO CAPFCE NEGRO	1,009.20
5121000015-18	SILLAS TIPO CAPFCE NEGRO	1,009.20
5121000015-19	SILLAS TIPO CAPFCE NEGRO	1,009.20
5121000015-2	SILLAS TIPO CAPFCE NEGRO	1,009.20
5121000015-20	SILLAS TIPO CAPFCE NEGRO	1,009.20
5121000015-21	SILLAS TIPO CAPFCE NEGRO	1,009.20
5121000015-22	SILLAS TIPO CAPFCE NEGRO	1,009.20
5121000015-23	SILLAS TIPO CAPFCE NEGRO	1,009.20
5121000015-24	SILLAS TIPO CAPFCE NEGRO	1,009.20
5121000015-25	SILLAS TIPO CAPFCE NEGRO	1,009.20
5121000015-26	SILLAS TIPO CAPFCE NEGRO	1,009.20
5121000015-27	SILLAS TIPO CAPFCE NEGRO	1,009.20
5121000015-28	SILLAS TIPO CAPFCE NEGRO	1,009.20
5121000015-29	SILLAS TIPO CAPFCE NEGRO	1,009.20
5121000015-3	SILLAS TIPO CAPFCE NEGRO	1,009.20
5121000015-30	SILLAS TIPO CAPFCE NEGRO	1,009.20
5121000015-31	SILLAS TIPO CAPFCE NEGRO	1,009.20
5121000015-32	SILLAS TIPO CAPFCE NEGRO	1,009.20
5121000015-33	SILLAS TIPO CAPFCE NEGRO	1,009.20
5121000015-34	SILLAS TIPO CAPFCE NEGRO	1,009.20
5121000015-35	SILLAS TIPO CAPFCE NEGRO	1,009.20
5121000015-36	SILLAS TIPO CAPFCE NEGRO	1,009.20
5121000015-37	SILLAS TIPO CAPFCE NEGRO	1,009.20



**CUENTA PÚBLICA 2022**  
**Relación de Bienes Muebles que Componen el Patrimonio**  
**(Cifras en Pesos)**

Código	Descripción del Bien Mueble	Valor en Libros
5121000015-38	SILLAS TIPO CAPFCE NEGRO	1,009.20
5121000015-39	SILLAS TIPO CAPFCE NEGRO	1,009.20
5121000015-4	SILLAS TIPO CAPFCE NEGRO	1,009.20
5121000015-5	SILLAS TIPO CAPFCE NEGRO	1,009.20
5121000015-6	SILLAS TIPO CAPFCE NEGRO	1,009.20
5121000015-7	SILLAS TIPO CAPFCE NEGRO	1,009.20
5121000015-8	SILLAS TIPO CAPFCE NEGRO	1,009.20
5121000015-9	SILLAS TIPO CAPFCE NEGRO	1,009.20
5121000016-1	SILLA DE PALETA (IZQUIERDA) TIPO STACK NEGRO	672.80
5121000016-10	SILLA DE PALETA (IZQUIERDA) TIPO STACK NEGRO	672.80
5121000016-11	SILLA DE PALETA (IZQUIERDA) TIPO STACK NEGRO	672.80
5121000016-12	SILLA DE PALETA (IZQUIERDA) TIPO STACK NEGRO	672.80
5121000016-13	SILLA DE PALETA (IZQUIERDA) TIPO STACK NEGRO	672.80
5121000016-14	SILLA DE PALETA (IZQUIERDA) TIPO STACK NEGRO	672.80
5121000016-15	SILLA DE PALETA (IZQUIERDA) TIPO STACK NEGRO	672.80
5121000016-16	SILLA DE PALETA (IZQUIERDA) TIPO STACK NEGRO	672.80
5121000016-17	SILLA DE PALETA (IZQUIERDA) TIPO STACK NEGRO	672.80
5121000016-18	SILLA DE PALETA (IZQUIERDA) TIPO STACK NEGRO	672.80
5121000016-19	SILLA DE PALETA (IZQUIERDA) TIPO STACK NEGRO	672.80
5121000016-2	SILLA DE PALETA (IZQUIERDA) TIPO STACK NEGRO	672.80
5121000016-20	SILLA DE PALETA (IZQUIERDA) TIPO STACK NEGRO	672.80
5121000016-21	SILLA DE PALETA (IZQUIERDA) TIPO STACK NEGRO	672.80
5121000016-22	SILLA DE PALETA (IZQUIERDA) TIPO STACK NEGRO	672.80
5121000016-23	SILLA DE PALETA (IZQUIERDA) TIPO STACK NEGRO	672.80
5121000016-24	SILLA DE PALETA (IZQUIERDA) TIPO STACK NEGRO	672.80
5121000016-25	SILLA DE PALETA (IZQUIERDA) TIPO STACK NEGRO	672.80
5121000016-3	SILLA DE PALETA (IZQUIERDA) TIPO STACK NEGRO	672.80
5121000016-4	SILLA DE PALETA (IZQUIERDA) TIPO STACK NEGRO	672.80
5121000016-5	SILLA DE PALETA (IZQUIERDA) TIPO STACK NEGRO	672.80
5121000016-6	SILLA DE PALETA (IZQUIERDA) TIPO STACK NEGRO	672.80
5121000016-7	SILLA DE PALETA (IZQUIERDA) TIPO STACK NEGRO	672.80
5121000016-8	SILLA DE PALETA (IZQUIERDA) TIPO STACK NEGRO	672.80
5121000016-9	SILLA DE PALETA (IZQUIERDA) TIPO STACK NEGRO	672.80
5121000017-1	ESTANTE	3,248.00
5121000017-2	ESTANTE	3,248.00
5151000019-1	DISCO DURO	1,599.00
5151000029-1	EQUIPO MULTIFUNCIONES (SCANNER, COPIADORA, IMPRESORA,)	14,848.00
5151000029-2	EQUIPO MULTIFUNCIONES (SCANNER, COPIADORA, IMPRESORA,)	5,585.40
5151000029-3	EQUIPO MULTIFUNCIONES (SCANNER, COPIADORA, IMPRESORA,)	2,367.43
5151000029-4	EQUIPO MULTIFUNCIONES (SCANNER, COPIADORA, IMPRESORA,)	3,899.02
5151000029-5	EQUIPO MULTIFUNCIONES (SCANNER, COPIADORA, IMPRESORA,)	1,999.20
5151000029-6	EQUIPO MULTIFUNCIONES (SCANNER, COPIADORA, IMPRESORA,)	1,599.00
5151000029-7	EQUIPO MULTIFUNCIONES (SCANNER, COPIADORA, IMPRESORA,)	8,700.00
5151000029-8	EQUIPO MULTIFUNCIONES (SCANNER, COPIADORA, IMPRESORA,)	8,700.00
5151000029-9	EQUIPO MULTIFUNCIONES (SCANNER, COPIADORA, IMPRESORA,)	8,700.00
5151000042-1	IMPRESORA LASSER	6,728.00
5151000042-2	IMPRESORA LASSER	6,728.00





**CUENTA PÚBLICA 2022**  
**Relación de Bienes Muebles que Componen el Patrimonio**  
**(Cifras en Pesos)**

Código	Descripción del Bien Mueble	Valor en Libros
5151000042-3	IMPRESORA LASSER	6,728.00
5151000042-4	IMPRESORA LASSER	6,728.00
5151000042-5	IMPRESORA LASSER	6,728.00
5151000042-6	IMPRESORA LASSER	6,728.00
5151000042-7	IMPRESORA LASSER	6,728.00
5151000042-8	IMPRESORA LASSER	6,728.00
5151000042-9	IMPRESORA LASSER	6,728.00
5151000044-1	IMPRESORA	1,129.00
5151000044-2	IMPRESORA	1,849.01
5151000044-3	IMPRESORA	16,472.00
5151000069-1	MINICOMPUTADORA	16,999.00
5151000072-1	NO-BREAK	2,726.00
5151000072-10	NO-BREAK	2,726.00
5151000072-100	NO-BREAK	2,314.20
5151000072-101	NO-BREAK	2,314.20
5151000072-102	NO-BREAK	2,314.20
5151000072-103	NO-BREAK	2,314.20
5151000072-104	NO-BREAK	2,314.20
5151000072-105	NO-BREAK	2,314.20
5151000072-106	NO-BREAK	2,314.20
5151000072-107	NO-BREAK	2,314.20
5151000072-108	NO-BREAK	1,508.00
5151000072-109	NO-BREAK	1,508.00
5151000072-11	NO-BREAK	2,726.00
5151000072-110	NO-BREAK	1,508.00
5151000072-111	NO-BREAK	1,508.00
5151000072-112	NO-BREAK	3,401.96
5151000072-113	NO-BREAK	3,401.96
5151000072-114	NO-BREAK	3,401.96
5151000072-115	NO-BREAK	3,401.96
5151000072-116	NO-BREAK	3,401.96
5151000072-117	NO-BREAK	3,401.96
5151000072-118	NO-BREAK	3,401.96
5151000072-119	NO-BREAK	3,401.96
5151000072-12	NO-BREAK	2,726.00
5151000072-120	NO-BREAK	3,401.96
5151000072-121	NO-BREAK	3,401.96
5151000072-122	NO-BREAK	3,401.96
5151000072-123	NO-BREAK	3,401.96
5151000072-124	NO-BREAK	3,401.96
5151000072-125	NO-BREAK	3,401.96
5151000072-13	NO-BREAK	2,726.00
5151000072-14	NO-BREAK	2,726.00
5151000072-15	NO-BREAK	2,726.00
5151000072-16	NO-BREAK	2,726.00
5151000072-17	NO-BREAK	2,726.00
5151000072-18	NO-BREAK	2,726.00



**CUENTA PÚBLICA 2022**  
**Relación de Bienes Muebles que Componen el Patrimonio**  
**(Cifras en Pesos)**

Código	Descripción del Bien Mueble	Valor en Libros
5151000072-19	NO-BREAK	2,726.00
5151000072-2	NO-BREAK	2,726.00
5151000072-20	NO-BREAK	2,726.00
5151000072-21	NO-BREAK	2,726.00
5151000072-22	NO-BREAK	2,726.00
5151000072-23	NO-BREAK	2,726.00
5151000072-24	NO-BREAK	2,726.00
5151000072-25	NO-BREAK	2,726.00
5151000072-26	NO-BREAK	2,726.00
5151000072-27	NO-BREAK	2,726.00
5151000072-28	NO-BREAK	2,726.00
5151000072-29	NO-BREAK	2,726.00
5151000072-3	NO-BREAK	2,726.00
5151000072-30	NO-BREAK	2,726.00
5151000072-31	NO-BREAK	2,726.00
5151000072-32	NO-BREAK	2,726.00
5151000072-33	NO-BREAK	2,726.00
5151000072-34	NO-BREAK	2,726.00
5151000072-35	NO-BREAK	2,726.00
5151000072-36	NO-BREAK	2,726.00
5151000072-37	NO-BREAK	2,726.00
5151000072-38	NO-BREAK	2,726.00
5151000072-39	NO-BREAK	2,726.00
5151000072-4	NO-BREAK	2,726.00
5151000072-40	NO-BREAK	2,726.00
5151000072-41	NO-BREAK	2,726.00
5151000072-42	NO-BREAK	2,726.00
5151000072-43	NO-BREAK	2,726.00
5151000072-44	NO-BREAK	2,726.00
5151000072-45	NO-BREAK	2,726.00
5151000072-46	NO-BREAK	2,726.00
5151000072-47	NO-BREAK	2,726.00
5151000072-48	NO-BREAK	2,726.00
5151000072-49	NO-BREAK	2,726.00
5151000072-5	NO-BREAK	2,726.00
5151000072-50	NO-BREAK	2,726.00
5151000072-51	NO-BREAK	2,726.00
5151000072-52	NO-BREAK	2,726.00
5151000072-53	NO-BREAK	2,726.00
5151000072-54	NO-BREAK	2,726.00
5151000072-55	NO-BREAK	2,726.00
5151000072-56	NO-BREAK	2,726.00
5151000072-57	NO-BREAK	2,726.00
5151000072-58	NO-BREAK	2,726.00
5151000072-59	NO-BREAK	2,726.00
5151000072-6	NO-BREAK	2,726.00
5151000072-60	NO-BREAK	2,726.00



**CUENTA PÚBLICA 2022**  
**Relación de Bienes Muebles que Componen el Patrimonio**  
**(Cifras en Pesos)**

Código	Descripción del Bien Mueble	Valor en Libros
5151000072-61	NO-BREAK	2,726.00
5151000072-62	NO-BREAK	2,726.00
5151000072-63	NO-BREAK	2,726.00
5151000072-64	NO-BREAK	2,726.00
5151000072-65	NO-BREAK	2,726.00
5151000072-66	NO-BREAK	2,726.00
5151000072-67	NO-BREAK	2,726.00
5151000072-68	NO-BREAK	2,726.00
5151000072-69	NO-BREAK	2,726.00
5151000072-7	NO-BREAK	2,726.00
5151000072-70	NO-BREAK	2,726.00
5151000072-71	NO-BREAK	2,726.00
5151000072-72	NO-BREAK	2,726.00
5151000072-73	NO-BREAK	2,726.00
5151000072-74	NO-BREAK	2,726.00
5151000072-75	NO-BREAK	2,726.00
5151000072-76	NO-BREAK	2,726.00
5151000072-77	NO-BREAK	2,726.00
5151000072-78	NO-BREAK	2,726.00
5151000072-79	NO-BREAK	2,726.00
5151000072-8	NO-BREAK	2,726.00
5151000072-80	NO-BREAK	2,726.00
5151000072-81	NO-BREAK	2,726.00
5151000072-82	NO-BREAK	2,726.00
5151000072-83	NO-BREAK	2,726.00
5151000072-84	NO-BREAK	2,726.00
5151000072-85	NO-BREAK	2,726.00
5151000072-86	NO-BREAK	2,726.00
5151000072-87	NO-BREAK	2,726.00
5151000072-88	NO-BREAK	2,726.00
5151000072-89	NO-BREAK	2,726.00
5151000072-9	NO-BREAK	2,726.00
5151000072-90	NO-BREAK	2,726.00
5151000072-91	NO-BREAK	2,726.00
5151000072-92	NO-BREAK	2,726.00
5151000072-93	NO-BREAK	2,726.00
5151000072-94	NO-BREAK	2,726.00
5151000072-95	NO-BREAK	2,726.00
5151000072-96	NO-BREAK	8,230.20
5151000072-97	NO-BREAK	1,999.00
5151000072-98	NO-BREAK	2,314.20
5151000072-99	NO-BREAK	2,314.20
5151000088-1	SERVIDOR MULTIUSUARIO	222,081.95
5151000088-2	SERVIDOR MULTIUSUARIO	222,081.95
5151000097-1	SWITCH RUTEADOR DE 24 PUERTOS	4,129.60
5151000097-2	SWITCH RUTEADOR DE 24 PUERTOS	1,566.00
5151000097-3	SWITCH RUTEADOR DE 24 PUERTOS	1,566.00



**CUENTA PÚBLICA 2022**  
**Relación de Bienes Muebles que Componen el Patrimonio**  
**(Cifras en Pesos)**

Código	Descripción del Bien Mueble	Valor en Libros
5151000097-4	SWITCH RUTEADOR DE 24 PUERTOS	1,566.00
5151000126-1	COMPUTADORA DESKTOP LENOVO	15,903.60
5151000126-10	COMPUTADORA DESKTOP LENOVO	15,903.60
5151000126-100	COMPUTADORA DESKTOP LENOVO	13,102.20
5151000126-101	COMPUTADORA DESKTOP LENOVO	13,102.20
5151000126-102	COMPUTADORA DESKTOP LENOVO	13,102.20
5151000126-103	COMPUTADORA DESKTOP LENOVO	13,102.20
5151000126-104	COMPUTADORA DESKTOP LENOVO	13,102.20
5151000126-105	COMPUTADORA DESKTOP LENOVO	13,102.20
5151000126-106	COMPUTADORA DESKTOP LENOVO	13,102.20
5151000126-107	COMPUTADORA DESKTOP LENOVO	13,102.20
5151000126-108	COMPUTADORA DESKTOP LENOVO	13,102.20
5151000126-109	COMPUTADORA DESKTOP LENOVO	13,102.20
5151000126-11	COMPUTADORA DESKTOP LENOVO	15,903.60
5151000126-110	COMPUTADORA DESKTOP LENOVO	13,102.20
5151000126-111	COMPUTADORA DESKTOP LENOVO	13,102.20
5151000126-112	COMPUTADORA DESKTOP LENOVO	13,102.20
5151000126-113	COMPUTADORA DESKTOP LENOVO	13,102.20
5151000126-114	COMPUTADORA DESKTOP LENOVO	13,102.20
5151000126-115	COMPUTADORA DESKTOP LENOVO	13,102.20
5151000126-116	COMPUTADORA DESKTOP LENOVO	13,102.20
5151000126-117	COMPUTADORA DESKTOP LENOVO	27,872.28
5151000126-118	COMPUTADORA DESKTOP LENOVO	27,872.29
5151000126-119	COMPUTADORA DESKTOP LENOVO	19,908.50
5151000126-12	COMPUTADORA DESKTOP LENOVO	15,903.60
5151000126-120	COMPUTADORA DESKTOP LENOVO	19,908.50
5151000126-121	COMPUTADORA DESKTOP LENOVO	19,908.50
5151000126-122	COMPUTADORA DESKTOP LENOVO	19,908.50
5151000126-123	COMPUTADORA DESKTOP LENOVO	19,908.50
5151000126-124	COMPUTADORA DESKTOP LENOVO	19,908.50
5151000126-125	COMPUTADORA DESKTOP LENOVO	19,908.50
5151000126-126	COMPUTADORA DESKTOP LENOVO	19,908.50
5151000126-127	COMPUTADORA DESKTOP LENOVO	19,908.50
5151000126-128	COMPUTADORA DESKTOP LENOVO	19,908.50
5151000126-129	COMPUTADORA DESKTOP LENOVO	28,719.99
5151000126-13	COMPUTADORA DESKTOP LENOVO	15,903.60
5151000126-130	COMPUTADORA DESKTOP LENOVO	28,719.99
5151000126-14	COMPUTADORA DESKTOP LENOVO	15,903.60
5151000126-15	COMPUTADORA DESKTOP LENOVO	15,903.60
5151000126-16	COMPUTADORA DESKTOP LENOVO	15,903.60
5151000126-17	COMPUTADORA DESKTOP LENOVO	15,903.60
5151000126-18	COMPUTADORA DESKTOP LENOVO	15,903.60
5151000126-19	COMPUTADORA DESKTOP LENOVO	15,903.60
5151000126-2	COMPUTADORA DESKTOP LENOVO	15,903.60
5151000126-20	COMPUTADORA DESKTOP LENOVO	15,903.60
5151000126-21	COMPUTADORA DESKTOP LENOVO	16,704.00
5151000126-22	COMPUTADORA DESKTOP LENOVO	16,704.00



**CUENTA PÚBLICA 2022**  
**Relación de Bienes Muebles que Componen el Patrimonio**  
**(Cifras en Pesos)**

Código	Descripción del Bien Mueble	Valor en Libros
5151000126-23	COMPUTADORA DESKTOP LENOVO	16,704.00
5151000126-24	COMPUTADORA DESKTOP LENOVO	16,704.00
5151000126-25	COMPUTADORA DESKTOP LENOVO	16,704.00
5151000126-26	COMPUTADORA DESKTOP LENOVO	16,704.00
5151000126-27	COMPUTADORA DESKTOP LENOVO	16,704.00
5151000126-28	COMPUTADORA DESKTOP LENOVO	16,704.00
5151000126-29	COMPUTADORA DESKTOP LENOVO	16,704.00
5151000126-3	COMPUTADORA DESKTOP LENOVO	15,903.60
5151000126-30	COMPUTADORA DESKTOP LENOVO	16,704.00
5151000126-31	COMPUTADORA DESKTOP LENOVO	16,704.00
5151000126-32	COMPUTADORA DESKTOP LENOVO	16,704.00
5151000126-33	COMPUTADORA DESKTOP LENOVO	16,704.00
5151000126-34	COMPUTADORA DESKTOP LENOVO	16,704.00
5151000126-35	COMPUTADORA DESKTOP LENOVO	16,704.00
5151000126-36	COMPUTADORA DESKTOP LENOVO	16,704.00
5151000126-37	COMPUTADORA DESKTOP LENOVO	16,704.00
5151000126-38	COMPUTADORA DESKTOP LENOVO	16,704.00
5151000126-39	COMPUTADORA DESKTOP LENOVO	16,704.00
5151000126-4	COMPUTADORA DESKTOP LENOVO	15,903.60
5151000126-40	COMPUTADORA DESKTOP LENOVO	16,704.00
5151000126-41	COMPUTADORA DESKTOP LENOVO	16,704.00
5151000126-42	COMPUTADORA DESKTOP LENOVO	16,704.00
5151000126-43	COMPUTADORA DESKTOP LENOVO	16,704.00
5151000126-44	COMPUTADORA DESKTOP LENOVO	16,704.00
5151000126-45	COMPUTADORA DESKTOP LENOVO	16,704.00
5151000126-46	COMPUTADORA DESKTOP LENOVO	16,704.00
5151000126-47	COMPUTADORA DESKTOP LENOVO	16,704.00
5151000126-48	COMPUTADORA DESKTOP LENOVO	16,704.00
5151000126-49	COMPUTADORA DESKTOP LENOVO	16,704.00
5151000126-5	COMPUTADORA DESKTOP LENOVO	15,903.60
5151000126-50	COMPUTADORA DESKTOP LENOVO	16,704.00
5151000126-51	COMPUTADORA DESKTOP LENOVO	16,704.00
5151000126-52	COMPUTADORA DESKTOP LENOVO	16,704.00
5151000126-53	COMPUTADORA DESKTOP LENOVO	16,704.00
5151000126-54	COMPUTADORA DESKTOP LENOVO	16,704.00
5151000126-55	COMPUTADORA DESKTOP LENOVO	16,704.00
5151000126-56	COMPUTADORA DESKTOP LENOVO	16,704.00
5151000126-57	COMPUTADORA DESKTOP LENOVO	16,704.00
5151000126-58	COMPUTADORA DESKTOP LENOVO	16,704.00
5151000126-59	COMPUTADORA DESKTOP LENOVO	16,704.00
5151000126-6	COMPUTADORA DESKTOP LENOVO	15,903.60
5151000126-60	COMPUTADORA DESKTOP LENOVO	16,704.00
5151000126-61	COMPUTADORA DESKTOP LENOVO	16,704.00
5151000126-62	COMPUTADORA DESKTOP LENOVO	16,704.00
5151000126-63	COMPUTADORA DESKTOP LENOVO	16,704.00
5151000126-64	COMPUTADORA DESKTOP LENOVO	16,704.00
5151000126-65	COMPUTADORA DESKTOP LENOVO	16,704.00



**CUENTA PÚBLICA 2022**  
**Relación de Bienes Muebles que Componen el Patrimonio**  
**(Cifras en Pesos)**

Código	Descripción del Bien Mueble	Valor en Libros
5151000126-66	COMPUTADORA DESKTOP LENOVO	16,704.00
5151000126-67	COMPUTADORA DESKTOP LENOVO	16,704.00
5151000126-68	COMPUTADORA DESKTOP LENOVO	16,704.00
5151000126-69	COMPUTADORA DESKTOP LENOVO	16,704.00
5151000126-7	COMPUTADORA DESKTOP LENOVO	15,903.60
5151000126-70	COMPUTADORA DESKTOP LENOVO	16,704.00
5151000126-71	COMPUTADORA DESKTOP LENOVO	16,704.00
5151000126-72	COMPUTADORA DESKTOP LENOVO	16,704.00
5151000126-73	COMPUTADORA DESKTOP LENOVO	16,704.00
5151000126-74	COMPUTADORA DESKTOP LENOVO	16,704.00
5151000126-75	COMPUTADORA DESKTOP LENOVO	16,704.00
5151000126-76	COMPUTADORA DESKTOP LENOVO	16,704.00
5151000126-77	COMPUTADORA DESKTOP LENOVO	16,704.00
5151000126-78	COMPUTADORA DESKTOP LENOVO	16,704.00
5151000126-79	COMPUTADORA DESKTOP LENOVO	16,704.00
5151000126-8	COMPUTADORA DESKTOP LENOVO	15,903.60
5151000126-80	COMPUTADORA DESKTOP LENOVO	16,704.00
5151000126-81	COMPUTADORA DESKTOP LENOVO	16,704.00
5151000126-82	COMPUTADORA DESKTOP LENOVO	16,704.00
5151000126-83	COMPUTADORA DESKTOP LENOVO	16,704.00
5151000126-84	COMPUTADORA DESKTOP LENOVO	16,704.00
5151000126-85	COMPUTADORA DESKTOP LENOVO	16,704.00
5151000126-86	COMPUTADORA DESKTOP LENOVO	16,704.00
5151000126-87	COMPUTADORA DESKTOP LENOVO	16,704.00
5151000126-88	COMPUTADORA DESKTOP LENOVO	16,704.00
5151000126-89	COMPUTADORA DESKTOP LENOVO	16,704.00
5151000126-9	COMPUTADORA DESKTOP LENOVO	15,903.60
5151000126-90	COMPUTADORA DESKTOP LENOVO	16,704.00
5151000126-91	COMPUTADORA DESKTOP LENOVO	16,704.00
5151000126-92	COMPUTADORA DESKTOP LENOVO	16,704.00
5151000126-93	COMPUTADORA DESKTOP LENOVO	16,704.00
5151000126-94	COMPUTADORA DESKTOP LENOVO	16,704.00
5151000126-95	COMPUTADORA DESKTOP LENOVO	16,704.00
5151000126-96	COMPUTADORA DESKTOP LENOVO	20,799.00
5151000126-97	COMPUTADORA DESKTOP LENOVO	13,102.20
5151000126-98	COMPUTADORA DESKTOP LENOVO	13,102.20
5151000126-99	COMPUTADORA DESKTOP LENOVO	13,102.20
5151000131-2	LAPTOP DELL 15-5558	10,999.00
5151000131-3	LAPTOP DELL 15-5558	7,999.00
5151000131-4	LAPTOP DELL 15-5558	12,999.00
5151000131-5	LAPTOP DELL 15-5558	8,499.00
5151000131-6	LAPTOP DELL 15-5558	5,499.00
5151000131-7	LAPTOP DELL 15-5558	6,499.03
5151000131-8	LAPTOP DELL 15-5558	20,993.68
5151000132-1	SERVIDOR DE IMPRESION	1,850.00
5151000134-1	IMPRESORA TERMICA	15,156.92
5151000135-1	LECTOR DE CODIGO DE BARRAS	2,900.00



**CUENTA PÚBLICA 2022**  
**Relación de Bienes Muebles que Componen el Patrimonio**  
**(Cifras en Pesos)**

Código	Descripción del Bien Mueble	Valor en Libros
5151000136-1	LAPTOP ACER ASPIRE	13,428.71
5151000137-1	ROUTER INALAMBRICO	3,594.84
5151000137-2	ROUTER INALAMBRICO	3,594.84
5151000137-3	ROUTER INALAMBRICO	3,594.84
5151000138-1	COMPUTADORA DE ESCRITORIO HP 200 G4/AIO	14,743.05
5151000138-10	COMPUTADORA DE ESCRITORIO HP 200 G4/AIO	14,743.05
5151000138-11	COMPUTADORA DE ESCRITORIO HP 200 G4/AIO	14,743.05
5151000138-12	COMPUTADORA DE ESCRITORIO HP 200 G4/AIO	14,743.05
5151000138-13	COMPUTADORA DE ESCRITORIO HP 200 G4/AIO	14,743.05
5151000138-14	COMPUTADORA DE ESCRITORIO HP 200 G4/AIO	14,743.05
5151000138-15	COMPUTADORA DE ESCRITORIO HP 200 G4/AIO	14,743.05
5151000138-16	COMPUTADORA DE ESCRITORIO HP 200 G4/AIO	14,743.05
5151000138-17	COMPUTADORA DE ESCRITORIO HP 200 G4/AIO	14,743.05
5151000138-18	COMPUTADORA DE ESCRITORIO HP 200 G4/AIO	14,743.05
5151000138-19	COMPUTADORA DE ESCRITORIO HP 200 G4/AIO	14,743.05
5151000138-2	COMPUTADORA DE ESCRITORIO HP 200 G4/AIO	14,743.05
5151000138-20	COMPUTADORA DE ESCRITORIO HP 200 G4/AIO	14,743.05
5151000138-21	COMPUTADORA DE ESCRITORIO HP 200 G4/AIO	14,743.05
5151000138-22	COMPUTADORA DE ESCRITORIO HP 200 G4/AIO	14,743.05
5151000138-23	COMPUTADORA DE ESCRITORIO HP 200 G4/AIO	14,743.05
5151000138-24	COMPUTADORA DE ESCRITORIO HP 200 G4/AIO	14,743.05
5151000138-25	COMPUTADORA DE ESCRITORIO HP 200 G4/AIO	14,743.05
5151000138-26	COMPUTADORA DE ESCRITORIO HP 200 G4/AIO	14,743.05
5151000138-27	COMPUTADORA DE ESCRITORIO HP 200 G4/AIO	14,743.05
5151000138-28	COMPUTADORA DE ESCRITORIO HP 200 G4/AIO	14,743.05
5151000138-29	COMPUTADORA DE ESCRITORIO HP 200 G4/AIO	14,743.05
5151000138-3	COMPUTADORA DE ESCRITORIO HP 200 G4/AIO	14,743.05
5151000138-30	COMPUTADORA DE ESCRITORIO HP 200 G4/AIO	14,743.05
5151000138-31	COMPUTADORA DE ESCRITORIO HP 200 G4/AIO	14,743.05
5151000138-32	COMPUTADORA DE ESCRITORIO HP 200 G4/AIO	14,743.05
5151000138-33	COMPUTADORA DE ESCRITORIO HP 200 G4/AIO	14,743.05
5151000138-34	COMPUTADORA DE ESCRITORIO HP 200 G4/AIO	14,743.05
5151000138-35	COMPUTADORA DE ESCRITORIO HP 200 G4/AIO	14,743.05
5151000138-36	COMPUTADORA DE ESCRITORIO HP 200 G4/AIO	14,743.05
5151000138-37	COMPUTADORA DE ESCRITORIO HP 200 G4/AIO	14,743.05
5151000138-38	COMPUTADORA DE ESCRITORIO HP 200 G4/AIO	14,743.05
5151000138-39	COMPUTADORA DE ESCRITORIO HP 200 G4/AIO	14,743.05
5151000138-4	COMPUTADORA DE ESCRITORIO HP 200 G4/AIO	14,743.05
5151000138-40	COMPUTADORA DE ESCRITORIO HP 200 G4/AIO	14,743.05
5151000138-5	COMPUTADORA DE ESCRITORIO HP 200 G4/AIO	14,743.05
5151000138-6	COMPUTADORA DE ESCRITORIO HP 200 G4/AIO	14,743.05
5151000138-7	COMPUTADORA DE ESCRITORIO HP 200 G4/AIO	14,743.05
5151000138-8	COMPUTADORA DE ESCRITORIO HP 200 G4/AIO	14,743.05
5151000138-9	COMPUTADORA DE ESCRITORIO HP 200 G4/AIO	14,743.05
5151000139-1	LECTOR PARA LIBROS ELECTRONICOS	6,142.14
5151000139-2	LECTOR PARA LIBROS ELECTRONICOS	6,142.14
5151000139-3	LECTOR PARA LIBROS ELECTRONICOS	6,142.14



**CUENTA PÚBLICA 2022**  
**Relación de Bienes Muebles que Componen el Patrimonio**  
**(Cifras en Pesos)**

Código	Descripción del Bien Mueble	Valor en Libros
5151000140-1	IMPRESORA MULTIFUNCIONAL EPSON ECOTANK L8180	27,854.23
5151000141-1	COMPUTADORA ALL IN ONE CORE i5	32,011.37
5151000142-1	NOBREAK-REGULADOR INTEGRADO	1,622.84
5151000142-10	NOBREAK-REGULADOR INTEGRADO	1,622.84
5151000142-11	NOBREAK-REGULADOR INTEGRADO	1,622.84
5151000142-12	NOBREAK-REGULADOR INTEGRADO	1,622.84
5151000142-13	NOBREAK-REGULADOR INTEGRADO	1,622.84
5151000142-14	NOBREAK-REGULADOR INTEGRADO	1,622.84
5151000142-2	NOBREAK-REGULADOR INTEGRADO	1,622.84
5151000142-3	NOBREAK-REGULADOR INTEGRADO	1,622.84
5151000142-4	NOBREAK-REGULADOR INTEGRADO	1,622.84
5151000142-5	NOBREAK-REGULADOR INTEGRADO	1,622.84
5151000142-6	NOBREAK-REGULADOR INTEGRADO	1,622.84
5151000142-7	NOBREAK-REGULADOR INTEGRADO	1,622.84
5151000142-8	NOBREAK-REGULADOR INTEGRADO	1,622.84
5151000142-9	NOBREAK-REGULADOR INTEGRADO	1,622.84
5151000143-1	LAPTOP PARA DISEÑO	103,704.00
5151000143-2	LAPTOP PARA DISEÑO	103,704.00
5151000143-3	LAPTOP PARA DISEÑO	103,704.00
5151000143-4	LAPTOP PARA DISEÑO	103,704.00
5151000143-5	LAPTOP PARA DISEÑO	103,704.00
5151000144-1	LAPTOP LENOVO IDEAPAD3 CORE i5	24,334.48
5151000144-10	LAPTOP LENOVO IDEAPAD3 CORE i5	24,334.48
5151000144-2	LAPTOP LENOVO IDEAPAD3 CORE i5	24,334.48
5151000144-3	LAPTOP LENOVO IDEAPAD3 CORE i5	24,334.48
5151000144-4	LAPTOP LENOVO IDEAPAD3 CORE i5	24,334.48
5151000144-5	LAPTOP LENOVO IDEAPAD3 CORE i5	24,334.48
5151000144-6	LAPTOP LENOVO IDEAPAD3 CORE i5	24,334.48
5151000144-7	LAPTOP LENOVO IDEAPAD3 CORE i5	24,334.48
5151000144-8	LAPTOP LENOVO IDEAPAD3 CORE i5	24,334.48
5151000144-9	LAPTOP LENOVO IDEAPAD3 CORE i5	24,334.48
5151000146-1	COMPUTADORA PORTATIL DELL LATITUDE 5000 5420	42,057.25
5151000146-2	COMPUTADORA PORTATIL DELL LATITUDE 5000 5420	42,057.25
5151000146-3	COMPUTADORA PORTATIL DELL LATITUDE 5000 5420	42,057.25
5151000147-1	EQUIPO TECNOLÓGICO SURFACE Go2	20,461.24
5111000086-1	SILLA	538.24
5111000086-10	SILLA	538.24
5111000086-11	SILLA	538.24
5111000086-12	SILLA	538.24
5111000086-13	SILLA	538.24
5111000086-14	SILLA	538.24
5111000086-15	SILLA	538.24
5111000086-16	SILLA	538.24
5111000086-17	SILLA	538.24
5111000086-18	SILLA	538.24
5111000086-19	SILLA	538.24
5111000086-2	SILLA	538.24





**CUENTA PÚBLICA 2022**  
**Relación de Bienes Muebles que Componen el Patrimonio**  
**(Cifras en Pesos)**

Código	Descripción del Bien Mueble	Valor en Libros
5111000086-20	SILLA	538.24
5111000086-21	SILLA	538.24
5111000086-22	SILLA	538.24
5111000086-23	SILLA	538.24
5111000086-24	SILLA	538.24
5111000086-25	SILLA	538.24
5111000086-26	SILLA	538.24
5111000086-27	SILLA	538.24
5111000086-28	SILLA	538.24
5111000086-29	SILLA	538.24
5111000086-3	SILLA	538.24
5111000086-30	SILLA	538.24
5111000086-31	SILLA	538.24
5111000086-32	SILLA	538.24
5111000086-33	SILLA	538.24
5111000086-34	SILLA	538.24
5111000086-35	SILLA	538.24
5111000086-36	SILLA	538.24
5111000086-37	SILLA	538.24
5111000086-38	SILLA	538.24
5111000086-4	SILLA	538.24
5111000086-433	SILLA	336.40
5111000086-434	SILLA	336.40
5111000086-435	SILLA	336.40
5111000086-436	SILLA	336.40
5111000086-437	SILLA	336.40
5111000086-438	SILLA	336.40
5111000086-439	SILLA	336.40
5111000086-440	SILLA	336.40
5111000086-441	SILLA	336.40
5111000086-442	SILLA	336.40
5111000086-443	SILLA	336.40
5111000086-444	SILLA	336.40
5111000086-445	SILLA	336.40
5111000086-446	SILLA	336.40
5111000086-447	SILLA	336.40
5111000086-448	SILLA	336.40
5111000086-449	SILLA	336.40
5111000086-450	SILLA	336.40
5111000086-451	SILLA	336.40
5111000086-452	SILLA	336.40
5111000086-453	SILLA	336.40
5111000086-454	SILLA	336.40
5111000086-455	SILLA	336.40
5111000086-456	SILLA	336.40
5111000086-457	SILLA	336.40
5111000086-458	SILLA	336.40



**CUENTA PÚBLICA 2022**  
**Relación de Bienes Muebles que Componen el Patrimonio**  
**(Cifras en Pesos)**

Código	Descripción del Bien Mueble	Valor en Libros
5111000086-459	SILLA	336.40
5111000086-460	SILLA	336.40
5111000086-461	SILLA	336.40
5111000086-462	SILLA	336.40
5111000086-463	SILLA	336.40
5111000086-464	SILLA	336.40
5111000086-465	SILLA	336.40
5111000086-466	SILLA	336.40
5111000086-467	SILLA	336.40
5111000086-468	SILLA	336.40
5111000086-469	SILLA	336.40
5111000086-470	SILLA	336.40
5111000086-471	SILLA	336.40
5111000086-472	SILLA	336.40
5111000086-473	SILLA	336.40
5111000086-474	SILLA	336.40
5111000086-475	SILLA	336.40
5111000086-476	SILLA	336.40
5111000086-477	SILLA	336.40
5111000086-478	SILLA	336.40
5111000086-479	SILLA	336.40
5111000086-480	SILLA	336.40
5111000086-481	SILLA	336.40
5111000086-482	SILLA	336.40
5111000086-483	SILLA	336.40
5111000086-484	SILLA	336.40
5111000086-485	SILLA	336.40
5111000086-486	SILLA	336.40
5111000086-487	SILLA	336.40
5111000086-488	SILLA	336.40
5111000086-489	SILLA	336.40
5111000086-490	SILLA	336.40
5111000086-491	SILLA	336.40
5111000086-492	SILLA	336.40
5111000086-493	SILLA	336.40
5111000086-494	SILLA	336.40
5111000086-495	SILLA	336.40
5111000086-496	SILLA	336.40
5111000086-497	SILLA	336.40
5111000086-498	SILLA	336.40
5111000086-499	SILLA	336.40
5111000086-5	SILLA	538.24
5111000086-500	SILLA	336.40
5111000086-501	SILLA	336.40
5111000086-502	SILLA	336.40
5111000086-503	SILLA	336.40
5111000086-504	SILLA	336.40



**CUENTA PÚBLICA 2022**  
**Relación de Bienes Muebles que Componen el Patrimonio**  
**(Cifras en Pesos)**

Código	Descripción del Bien Mueble	Valor en Libros
5111000086-505	SILLA	336.40
5111000086-506	SILLA	336.40
5111000086-507	SILLA	336.40
5111000086-6	SILLA	538.24
5111000086-7	SILLA	538.24
5111000086-786	SILLA	440.80
5111000086-787	SILLA	440.80
5111000086-788	SILLA	440.80
5111000086-789	SILLA	440.80
5111000086-790	SILLA	440.80
5111000086-791	SILLA	440.80
5111000086-792	SILLA	440.80
5111000086-793	SILLA	440.80
5111000086-794	SILLA	440.80
5111000086-795	SILLA	440.80
5111000086-796	SILLA	440.80
5111000086-797	SILLA	440.80
5111000086-798	SILLA	440.80
5111000086-8	SILLA	538.24
5111000086-9	SILLA	538.24
5111000097-1	SILLA DE MAESTRO TAPIZADA EN TELA	336.40
5111000097-10	SILLA DE MAESTRO TAPIZADA EN TELA	336.40
5111000097-11	SILLA DE MAESTRO TAPIZADA EN TELA	336.40
5111000097-12	SILLA DE MAESTRO TAPIZADA EN TELA	336.40
5111000097-13	SILLA DE MAESTRO TAPIZADA EN TELA	336.40
5111000097-14	SILLA DE MAESTRO TAPIZADA EN TELA	336.40
5111000097-2	SILLA DE MAESTRO TAPIZADA EN TELA	336.40
5111000097-3	SILLA DE MAESTRO TAPIZADA EN TELA	336.40
5111000097-4	SILLA DE MAESTRO TAPIZADA EN TELA	336.40
5111000097-5	SILLA DE MAESTRO TAPIZADA EN TELA	336.40
5111000097-6	SILLA DE MAESTRO TAPIZADA EN TELA	336.40
5111000097-7	SILLA DE MAESTRO TAPIZADA EN TELA	336.40
5111000097-8	SILLA DE MAESTRO TAPIZADA EN TELA	336.40
5111000097-9	SILLA DE MAESTRO TAPIZADA EN TELA	336.40
5121000001-1	CAMA MADERA O METAL	19,640.66
5121000001-2	CAMA MADERA O METAL	19,640.66
5191000052-1	ENFRIADOR Y CALENTADOR DE AGUA	1,429.00
5191000070-1	EXTINGUIDOR	4,872.00
5191000082-1	HORNO COCINA (GAS O ELÉCTRICO)	1,649.00
5191000152-1	REFRIGERADOR (COCINA)	3,680.10
5191000183-1	VENTILADOR	469.00
5191000183-2	VENTILADOR	469.00
5191000188-1	MUEBLE PARA CONTROL DE ACCESO	23,818.86
5191000189-1	ARCO DETECTOR DE METALES	116,870.00
5191000190-1	TORNIQUETE DE MEDIO CUERPO	118,749.75
5191000191-1	SISTEMA DE SEGURIDAD PARA LIBROS	246,516.24
5191000192-17	CONTENEDOR DE BASURA	10,416.04



**CUENTA PÚBLICA 2022**  
**Relación de Bienes Muebles que Componen el Patrimonio**  
**(Cifras en Pesos)**

Código	Descripción del Bien Mueble	Valor en Libros
5191000192-18	CONTENEDOR DE BASURA	10,416.04
5191000192-19	CONTENEDOR DE BASURA	10,416.04
5191000192-20	CONTENEDOR DE BASURA	7,921.83
5191000192-21	CONTENEDOR DE BASURA	7,921.83
5191000192-22	CONTENEDOR DE BASURA	7,921.84
5191000192-36	CONTENEDOR DE BASURA	18,788.52
5191000192-37	CONTENEDOR DE BASURA	18,788.52
5191000193-1	LICUADORA PROFESIONAL	43,861.47
5191000193-2	LICUADORA PROFESIONAL	43,861.47
5191000194-1	BATIDORAS PARA MALTEADAS Y ESQUIMOS	73,889.20
5191000194-2	BATIDORAS PARA MALTEADAS Y ESQUIMOS	73,889.20
5191000195-1	EXTRACTORES VERTICALES	42,172.51
5191000195-2	EXTRACTORES VERTICALES	42,172.51
5191000196-1	BATIDORAS MEZCLADORAS	32,357.04
5191000196-2	BATIDORAS MEZCLADORAS	32,357.04
5191000196-3	BATIDORAS MEZCLADORAS	32,357.04
5191000197-1	HORNO PAN 120CM CON 2 GAVETAS	50,425.20
5191000198-1	HORNO DE MICROONDAS	32,314.95
5191000199-1	TOSTADORA DE 4 REBANADAS	9,392.52
5191000199-2	TOSTADORA DE 4 REBANADAS	9,392.52
5191000199-3	TOSTADORA DE 4 REBANADAS	9,392.52
5191000200-1	CAFETERA PROFESIONAL	150,274.53
5191000201-1	SILLA ESPECIAL APILABLE	1,320.08
5191000201-10	SILLA ESPECIAL APILABLE	1,320.08
5191000201-11	SILLA ESPECIAL APILABLE	1,320.08
5191000201-12	SILLA ESPECIAL APILABLE	1,320.08
5191000201-13	SILLA ESPECIAL APILABLE	1,320.08
5191000201-14	SILLA ESPECIAL APILABLE	1,320.08
5191000201-15	SILLA ESPECIAL APILABLE	1,320.08
5191000201-16	SILLA ESPECIAL APILABLE	1,320.08
5191000201-17	SILLA ESPECIAL APILABLE	1,320.08
5191000201-18	SILLA ESPECIAL APILABLE	1,320.08
5191000201-19	SILLA ESPECIAL APILABLE	1,320.08
5191000201-2	SILLA ESPECIAL APILABLE	1,320.08
5191000201-20	SILLA ESPECIAL APILABLE	1,320.08
5191000201-21	SILLA ESPECIAL APILABLE	1,320.08
5191000201-22	SILLA ESPECIAL APILABLE	1,320.08
5191000201-23	SILLA ESPECIAL APILABLE	1,320.08
5191000201-24	SILLA ESPECIAL APILABLE	1,320.08
5191000201-25	SILLA ESPECIAL APILABLE	1,320.08
5191000201-26	SILLA ESPECIAL APILABLE	1,320.08
5191000201-27	SILLA ESPECIAL APILABLE	1,320.08
5191000201-28	SILLA ESPECIAL APILABLE	1,320.08
5191000201-29	SILLA ESPECIAL APILABLE	1,320.08
5191000201-3	SILLA ESPECIAL APILABLE	1,320.08
5191000201-30	SILLA ESPECIAL APILABLE	1,320.08
5191000201-31	SILLA ESPECIAL APILABLE	1,320.08



**CUENTA PÚBLICA 2022**  
**Relación de Bienes Muebles que Componen el Patrimonio**  
**(Cifras en Pesos)**

Código	Descripción del Bien Mueble	Valor en Libros
5191000201-32	SILLA ESPECIAL APILABLE	1,320.08
5191000201-33	SILLA ESPECIAL APILABLE	1,320.08
5191000201-34	SILLA ESPECIAL APILABLE	1,320.08
5191000201-35	SILLA ESPECIAL APILABLE	1,320.08
5191000201-36	SILLA ESPECIAL APILABLE	1,320.08
5191000201-37	SILLA ESPECIAL APILABLE	1,320.08
5191000201-38	SILLA ESPECIAL APILABLE	1,320.00
5191000201-39	SILLA ESPECIAL APILABLE	1,320.00
5191000201-4	SILLA ESPECIAL APILABLE	1,320.08
5191000201-40	SILLA ESPECIAL APILABLE	1,320.00
5191000201-41	SILLA ESPECIAL APILABLE	1,320.00
5191000201-5	SILLA ESPECIAL APILABLE	1,320.08
5191000201-6	SILLA ESPECIAL APILABLE	1,320.08
5191000201-7	SILLA ESPECIAL APILABLE	1,320.08
5191000201-8	SILLA ESPECIAL APILABLE	1,320.08
5191000201-9	SILLA ESPECIAL APILABLE	1,320.08
5191000202-1	MODULO DE 7 CABINAS (SALA DE LECTURA)	46,244.32
5191000203-1	MESA PARA COMPUTADORA	2,816.48
5191000203-10	MESA PARA COMPUTADORA	2,816.48
5191000203-11	MESA PARA COMPUTADORA	2,816.48
5191000203-12	MESA PARA COMPUTADORA	2,816.48
5191000203-13	MESA PARA COMPUTADORA	2,816.48
5191000203-14	MESA PARA COMPUTADORA	2,816.48
5191000203-15	MESA PARA COMPUTADORA	2,816.48
5191000203-16	MESA PARA COMPUTADORA	2,816.48
5191000203-17	MESA PARA COMPUTADORA	2,816.48
5191000203-18	MESA PARA COMPUTADORA	2,816.48
5191000203-19	MESA PARA COMPUTADORA	2,816.48
5191000203-2	MESA PARA COMPUTADORA	2,816.48
5191000203-20	MESA PARA COMPUTADORA	2,816.48
5191000203-21	MESA PARA COMPUTADORA	2,816.48
5191000203-22	MESA PARA COMPUTADORA	2,816.48
5191000203-23	MESA PARA COMPUTADORA	2,816.48
5191000203-24	MESA PARA COMPUTADORA	2,816.48
5191000203-25	MESA PARA COMPUTADORA	2,816.48
5191000203-26	MESA PARA COMPUTADORA	2,816.48
5191000203-27	MESA PARA COMPUTADORA	2,816.48
5191000203-28	MESA PARA COMPUTADORA	2,816.48
5191000203-29	MESA PARA COMPUTADORA	2,816.48
5191000203-3	MESA PARA COMPUTADORA	2,816.48
5191000203-30	MESA PARA COMPUTADORA	2,816.48
5191000203-31	MESA PARA COMPUTADORA	2,816.48
5191000203-32	MESA PARA COMPUTADORA	2,816.48
5191000203-33	MESA PARA COMPUTADORA	2,816.48
5191000203-34	MESA PARA COMPUTADORA	2,816.48
5191000203-35	MESA PARA COMPUTADORA	2,816.48
5191000203-36	MESA PARA COMPUTADORA	2,816.48



**CUENTA PÚBLICA 2022**  
**Relación de Bienes Muebles que Componen el Patrimonio**  
**(Cifras en Pesos)**

Código	Descripción del Bien Mueble	Valor en Libros
5191000203-37	MESA PARA COMPUTADORA	2,816.48
5191000203-4	MESA PARA COMPUTADORA	2,816.48
5191000203-5	MESA PARA COMPUTADORA	2,816.48
5191000203-6	MESA PARA COMPUTADORA	2,816.48
5191000203-7	MESA PARA COMPUTADORA	2,816.48
5191000203-8	MESA PARA COMPUTADORA	2,816.48
5191000203-9	MESA PARA COMPUTADORA	2,816.48
5191000204-1	ESCRITORIO CON ADITAMENTO IZQUIERDO	7,553.92
5191000204-2	ESCRITORIO CON ADITAMENTO IZQUIERDO	7,553.92
5191000204-3	ESCRITORIO CON ADITAMENTO IZQUIERDO	7,553.92
5191000204-4	ESCRITORIO CON ADITAMENTO IZQUIERDO	7,553.92
5191000205-1	SILLA SECRETARIAL CI	2,009.12
5191000205-2	SILLA SECRETARIAL CI	2,009.12
5191000205-3	SILLA SECRETARIAL CI	2,009.12
5191000205-4	SILLA SECRETARIAL CI	2,009.12
5191000206-1	CREDENZA	13,200.00
5191000207-1	MODULO DE 8 CABINAS (SALA DE LECTURA)	47,879.23
5191000208-1	MESA DE CENTRO 80X45 CM	3,142.18
5191000209-1	ESCRITORIO CON 2 PEDESTALES DE 180X73 CM	8,607.20
5191000209-2	ESCRITORIO CON 2 PEDESTALES DE 180X73 CM	8,607.20
5191000210-1	MUEBLE DE GUARDADO ALTO DE 160X87 CM GABINETE UNIVERSAL CON 3 ENTREPAÑOS	10,022.40
5191000211-1	MODULO DE 6 CABINAS (SALA LECTURA)	44,892.00
5191000212-1	PIZARRON BLANCO DE MELAMINA, SUPERFICIE DE MELAMINA NO MAGNETICA RESISTENTE MARCO DE ALUMINIO	1,763.20
5191000212-2	PIZARRON BLANCO DE MELAMINA, SUPERFICIE DE MELAMINA NO MAGNETICA RESISTENTE MARCO DE ALUMINIO	1,763.20
5191000212-3	PIZARRON BLANCO DE MELAMINA, SUPERFICIE DE MELAMINA NO MAGNETICA RESISTENTE MARCO DE ALUMINIO	1,763.20
5191000212-4	PIZARRON BLANCO DE MELAMINA, SUPERFICIE DE MELAMINA NO MAGNETICA RESISTENTE MARCO DE ALUMINIO	1,763.20
5191000212-5	PIZARRON BLANCO DE MELAMINA, SUPERFICIE DE MELAMINA NO MAGNETICA RESISTENTE MARCO DE ALUMINIO	1,763.20
5191000212-6	PIZARRON BLANCO DE MELAMINA, SUPERFICIE DE MELAMINA NO MAGNETICA RESISTENTE MARCO DE ALUMINIO	1,763.20
5191000213-1	PIZARRON DE CORCHO CON MARCO DE ALUMINIO 4X3	2,414.50
5191000213-2	PIZARRON DE CORCHO CON MARCO DE ALUMINIO 4X3	2,414.50
5191000213-3	PIZARRON DE CORCHO CON MARCO DE ALUMINIO 4X3	2,414.50
5191000213-4	PIZARRON DE CORCHO CON MARCO DE ALUMINIO 4X3	2,414.50
5191000213-5	PIZARRON DE CORCHO CON MARCO DE ALUMINIO 4X3	2,414.50
5191000214-1	EXINTOR DE POLVO QUIMICO SECO(PQS) CAP. 4.5 KG	1,848.11
5191000214-10	EXINTOR DE POLVO QUIMICO SECO(PQS) CAP. 4.5 KG	1,848.11
5191000214-2	EXINTOR DE POLVO QUIMICO SECO(PQS) CAP. 4.5 KG	1,848.11
5191000214-3	EXINTOR DE POLVO QUIMICO SECO(PQS) CAP. 4.5 KG	1,848.11
5191000214-4	EXINTOR DE POLVO QUIMICO SECO(PQS) CAP. 4.5 KG	1,848.11
5191000214-5	EXINTOR DE POLVO QUIMICO SECO(PQS) CAP. 4.5 KG	1,848.11
5191000214-6	EXINTOR DE POLVO QUIMICO SECO(PQS) CAP. 4.5 KG	1,848.11
5191000214-7	EXINTOR DE POLVO QUIMICO SECO(PQS) CAP. 4.5 KG	1,848.11
5191000214-8	EXINTOR DE POLVO QUIMICO SECO(PQS) CAP. 4.5 KG	1,848.11



**CUENTA PÚBLICA 2022**  
**Relación de Bienes Muebles que Componen el Patrimonio**  
**(Cifras en Pesos)**

Código	Descripción del Bien Mueble	Valor en Libros
5191000214-9	EXINTOR DE POLVO QUIMICO SECO(PQS) CAP. 4.5 KG	1,848.11
5191000215-1	ESTANTE EXHIBIDOR PARA REVISTAS INCLINADA DE ALAMBRE	7,082.96
5191000215-2	ESTANTE EXHIBIDOR PARA REVISTAS INCLINADA DE ALAMBRE	7,082.96
5191000215-3	ESTANTE EXHIBIDOR PARA REVISTAS INCLINADA DE ALAMBRE	7,082.96
5191000216-1	ESTANTE PARA PERIODICOS DE 5 ENTREPAÑOS	3,246.84
5191000216-2	ESTANTE PARA PERIODICOS DE 5 ENTREPAÑOS	3,246.84
5191000216-3	ESTANTE PARA PERIODICOS DE 5 ENTREPAÑOS	3,246.84
5191000217-1	BANCO ESCALERA CON RUEDAS ROJO	2,046.24
5191000217-2	BANCO ESCALERA CON RUEDAS ROJO	2,046.24
5191000217-3	BANCO ESCALERA CON RUEDAS ROJO	2,046.24
5191000217-4	BANCO ESCALERA CON RUEDAS ROJO	2,046.24
5191000217-5	BANCO ESCALERA CON RUEDAS ROJO	2,046.24
5191000220-1	TETERA	2,900.00
5191000221-1	DESTILADOR DE AGUA	55,460.76
5191000223-1	REFRIGERADOR MEDIANO	29,621.51
5191000224-1	MINIBAR DE ABSORCION	6,770.63
5191000225-1	BINOCULARES ADORRGON	3,506.68
5191000225-10	BINOCULARES ADORRGON	3,506.68
5191000225-11	BINOCULARES ADORRGON	3,506.68
5191000225-12	BINOCULARES ADORRGON	3,506.68
5191000225-13	BINOCULARES ADORRGON	3,506.68
5191000225-14	BINOCULARES ADORRGON	3,506.68
5191000225-15	BINOCULARES ADORRGON	3,506.68
5191000225-2	BINOCULARES ADORRGON	3,506.68
5191000225-3	BINOCULARES ADORRGON	3,506.68
5191000225-4	BINOCULARES ADORRGON	3,506.68
5191000225-5	BINOCULARES ADORRGON	3,506.68
5191000225-6	BINOCULARES ADORRGON	3,506.68
5191000225-7	BINOCULARES ADORRGON	3,506.68
5191000225-8	BINOCULARES ADORRGON	3,506.68
5191000225-9	BINOCULARES ADORRGON	3,506.68
5191000226-1	CAFETERA	7,052.74
5191000227-1	BAÑO SECO	3,572.80
5191000227-2	BAÑO SECO	3,572.80
5191000228-1	TELESCOPIO TRAVEL SCOPE	6,968.12
5191000228-2	TELESCOPIO TRAVEL SCOPE	6,968.12
5191000228-3	TELESCOPIO TRAVEL SCOPE	6,968.12
5191000228-4	TELESCOPIO TRAVEL SCOPE	6,968.12
5191000228-5	TELESCOPIO TRAVEL SCOPE	6,968.12
5191000229-1	TAMIZADORA	87,698.32
5191000230-1	RELASCOPIO DE BITTERLICH	143,875.93
5191000231-1	ADAPTADOR PARA VARA DE RELASCOPIO	12,694.93
5191000231-2	ADAPTADOR PARA VARA DE RELASCOPIO	7,758.02
5691000172-1	ESTEREOMICROSCOPIO	95,694.93
5211000001-1	AMPLIFICADOR DE SEÑAL DE AUDIO	11,146.32
5211000011-1	BAFLE	2,236.00
5211000011-2	BAFLE	2,999.00



**CUENTA PÚBLICA 2022**  
**Relación de Bienes Muebles que Componen el Patrimonio**  
**(Cifras en Pesos)**

Código	Descripción del Bien Mueble	Valor en Libros
5211000011-3	BAFLE	2,379.15
5211000011-4	BAFLE	6,782.52
5211000011-5	BAFLE	6,782.52
5211000011-6	BAFLE	6,782.52
5211000011-7	BAFLE	6,782.52
5211000015-1	BOCINA	1,789.02
5211000059-1	PANTALLA DE PLASMA	4,060.00
5211000059-2	PANTALLA DE PLASMA	21,891.23
5211000061-1	PANTALLA TRIPIE	2,379.00
5211000086-1	TELEVISIÓN	6,997.00
5211000092-1	PIZARRON	2,784.00
5211000092-10	PIZARRON	2,784.00
5211000092-11	PIZARRON	2,784.00
5211000092-12	PIZARRON	2,784.00
5211000092-13	PIZARRON	2,784.00
5211000092-14	PIZARRON	2,784.00
5211000092-15	PIZARRON	2,784.00
5211000092-16	PIZARRON	2,900.00
5211000092-17	PIZARRON	2,900.00
5211000092-18	PIZARRON	3,248.00
5211000092-19	PIZARRON	3,248.00
5211000092-2	PIZARRON	2,784.00
5211000092-20	PIZARRON	3,248.00
5211000092-21	PIZARRON	3,248.00
5211000092-3	PIZARRON	2,784.00
5211000092-4	PIZARRON	2,784.00
5211000092-5	PIZARRON	2,784.00
5211000092-6	PIZARRON	2,784.00
5211000092-7	PIZARRON	2,784.00
5211000092-8	PIZARRON	2,784.00
5211000092-9	PIZARRON	2,784.00
5211000095-1	SOPORTE DE TECHO PARA VIDEOPROYECTOR	1,515.32
5211000095-10	SOPORTE DE TECHO PARA VIDEOPROYECTOR	1,515.32
5211000095-11	SOPORTE DE TECHO PARA VIDEOPROYECTOR	1,515.32
5211000095-12	SOPORTE DE TECHO PARA VIDEOPROYECTOR	1,515.32
5211000095-13	SOPORTE DE TECHO PARA VIDEOPROYECTOR	1,515.32
5211000095-14	SOPORTE DE TECHO PARA VIDEOPROYECTOR	1,515.33
5211000095-2	SOPORTE DE TECHO PARA VIDEOPROYECTOR	1,515.32
5211000095-3	SOPORTE DE TECHO PARA VIDEOPROYECTOR	1,515.32
5211000095-4	SOPORTE DE TECHO PARA VIDEOPROYECTOR	1,515.32
5211000095-5	SOPORTE DE TECHO PARA VIDEOPROYECTOR	1,515.32
5211000095-6	SOPORTE DE TECHO PARA VIDEOPROYECTOR	1,515.32
5211000095-7	SOPORTE DE TECHO PARA VIDEOPROYECTOR	1,515.32
5211000095-8	SOPORTE DE TECHO PARA VIDEOPROYECTOR	1,515.32
5211000095-9	SOPORTE DE TECHO PARA VIDEOPROYECTOR	1,515.32
5211000096-1	PROYECTOR MULTIMEDIA	9,013.20
5211000096-10	PROYECTOR MULTIMEDIA	10,498.00





**CUENTA PÚBLICA 2022**  
**Relación de Bienes Muebles que Componen el Patrimonio**  
**(Cifras en Pesos)**

Código	Descripción del Bien Mueble	Valor en Libros
5211000096-11	PROYECTOR MULTIMEDIA	10,498.00
5211000096-12	PROYECTOR MULTIMEDIA	10,498.00
5211000096-13	PROYECTOR MULTIMEDIA	10,498.00
5211000096-14	PROYECTOR MULTIMEDIA	10,498.00
5211000096-15	PROYECTOR MULTIMEDIA	10,498.00
5211000096-16	PROYECTOR MULTIMEDIA	10,498.00
5211000096-17	PROYECTOR MULTIMEDIA	10,498.00
5211000096-18	PROYECTOR MULTIMEDIA	10,498.00
5211000096-19	PROYECTOR MULTIMEDIA	10,498.00
5211000096-2	PROYECTOR MULTIMEDIA	9,013.20
5211000096-20	PROYECTOR MULTIMEDIA	21,432.16
5211000096-21	PROYECTOR MULTIMEDIA	17,973.83
5211000096-22	PROYECTOR MULTIMEDIA	17,973.83
5211000096-23	PROYECTOR MULTIMEDIA	17,973.83
5211000096-24	PROYECTOR MULTIMEDIA	9,368.16
5211000096-3	PROYECTOR MULTIMEDIA	9,013.20
5211000096-4	PROYECTOR MULTIMEDIA	9,013.20
5211000096-5	PROYECTOR MULTIMEDIA	7,699.00
5211000096-6	PROYECTOR MULTIMEDIA	10,498.00
5211000096-7	PROYECTOR MULTIMEDIA	10,498.00
5211000096-8	PROYECTOR MULTIMEDIA	10,498.00
5211000096-9	PROYECTOR MULTIMEDIA	10,498.00
5211000099-1	EQUIPO DE PROYECCION	26,446.84
5211000100-1	MEZCLADOR ANALOGICO	9,628.00
5211000101-1	PANTALLA ELECTRICA MULTIMEDIA	9,278.84
5211000102-1	PANTALLA DE 43 PULG LG	26,073.90
5211000102-2	PANTALLA DE 43 PULG LG	26,073.90
5211000103-1	PROYECTOR EPSON	38,657.00
5211000104-1	COMPUTADORA LENOVO THINKCENTRE	20,503.00
5211000105-1	LAPIZ INTERACTIVO	1,102.00
5211000106-1	COMPUTADORA PORTATIL CHROMEBOOK	8,860.08
5211000106-10	COMPUTADORA PORTATIL CHROMEBOOK	8,860.08
5211000106-100	COMPUTADORA PORTATIL CHROMEBOOK	8,860.08
5211000106-11	COMPUTADORA PORTATIL CHROMEBOOK	8,860.08
5211000106-12	COMPUTADORA PORTATIL CHROMEBOOK	8,860.08
5211000106-13	COMPUTADORA PORTATIL CHROMEBOOK	8,860.08
5211000106-14	COMPUTADORA PORTATIL CHROMEBOOK	8,860.08
5211000106-15	COMPUTADORA PORTATIL CHROMEBOOK	8,860.08
5211000106-16	COMPUTADORA PORTATIL CHROMEBOOK	8,860.08
5211000106-17	COMPUTADORA PORTATIL CHROMEBOOK	8,860.08
5211000106-18	COMPUTADORA PORTATIL CHROMEBOOK	8,860.08
5211000106-19	COMPUTADORA PORTATIL CHROMEBOOK	8,860.08
5211000106-2	COMPUTADORA PORTATIL CHROMEBOOK	8,860.08
5211000106-20	COMPUTADORA PORTATIL CHROMEBOOK	8,860.08
5211000106-21	COMPUTADORA PORTATIL CHROMEBOOK	8,860.08
5211000106-22	COMPUTADORA PORTATIL CHROMEBOOK	8,860.08
5211000106-23	COMPUTADORA PORTATIL CHROMEBOOK	8,860.08



**CUENTA PÚBLICA 2022**  
**Relación de Bienes Muebles que Componen el Patrimonio**  
**(Cifras en Pesos)**

Código	Descripción del Bien Mueble	Valor en Libros
5211000106-24	COMPUTADORA PORTATIL CHROMEBOOK	8,860.08
5211000106-25	COMPUTADORA PORTATIL CHROMEBOOK	8,860.08
5211000106-26	COMPUTADORA PORTATIL CHROMEBOOK	8,860.08
5211000106-27	COMPUTADORA PORTATIL CHROMEBOOK	8,860.08
5211000106-28	COMPUTADORA PORTATIL CHROMEBOOK	8,860.08
5211000106-29	COMPUTADORA PORTATIL CHROMEBOOK	8,860.08
5211000106-3	COMPUTADORA PORTATIL CHROMEBOOK	8,860.08
5211000106-30	COMPUTADORA PORTATIL CHROMEBOOK	8,860.08
5211000106-31	COMPUTADORA PORTATIL CHROMEBOOK	8,860.08
5211000106-32	COMPUTADORA PORTATIL CHROMEBOOK	8,860.08
5211000106-33	COMPUTADORA PORTATIL CHROMEBOOK	8,860.08
5211000106-34	COMPUTADORA PORTATIL CHROMEBOOK	8,860.08
5211000106-35	COMPUTADORA PORTATIL CHROMEBOOK	8,860.08
5211000106-36	COMPUTADORA PORTATIL CHROMEBOOK	8,860.08
5211000106-37	COMPUTADORA PORTATIL CHROMEBOOK	8,860.08
5211000106-38	COMPUTADORA PORTATIL CHROMEBOOK	8,860.08
5211000106-39	COMPUTADORA PORTATIL CHROMEBOOK	8,860.08
5211000106-4	COMPUTADORA PORTATIL CHROMEBOOK	8,860.08
5211000106-40	COMPUTADORA PORTATIL CHROMEBOOK	8,860.08
5211000106-41	COMPUTADORA PORTATIL CHROMEBOOK	8,860.08
5211000106-42	COMPUTADORA PORTATIL CHROMEBOOK	8,860.08
5211000106-43	COMPUTADORA PORTATIL CHROMEBOOK	8,860.08
5211000106-44	COMPUTADORA PORTATIL CHROMEBOOK	8,860.08
5211000106-45	COMPUTADORA PORTATIL CHROMEBOOK	8,860.08
5211000106-46	COMPUTADORA PORTATIL CHROMEBOOK	8,860.08
5211000106-47	COMPUTADORA PORTATIL CHROMEBOOK	8,860.08
5211000106-48	COMPUTADORA PORTATIL CHROMEBOOK	8,860.08
5211000106-49	COMPUTADORA PORTATIL CHROMEBOOK	8,860.08
5211000106-5	COMPUTADORA PORTATIL CHROMEBOOK	8,860.08
5211000106-50	COMPUTADORA PORTATIL CHROMEBOOK	8,860.08
5211000106-51	COMPUTADORA PORTATIL CHROMEBOOK	8,860.08
5211000106-52	COMPUTADORA PORTATIL CHROMEBOOK	8,860.08
5211000106-53	COMPUTADORA PORTATIL CHROMEBOOK	8,860.08
5211000106-54	COMPUTADORA PORTATIL CHROMEBOOK	8,860.08
5211000106-55	COMPUTADORA PORTATIL CHROMEBOOK	8,860.08
5211000106-56	COMPUTADORA PORTATIL CHROMEBOOK	8,860.08
5211000106-57	COMPUTADORA PORTATIL CHROMEBOOK	8,860.08
5211000106-58	COMPUTADORA PORTATIL CHROMEBOOK	8,860.08
5211000106-59	COMPUTADORA PORTATIL CHROMEBOOK	8,860.08
5211000106-6	COMPUTADORA PORTATIL CHROMEBOOK	8,860.08
5211000106-60	COMPUTADORA PORTATIL CHROMEBOOK	8,860.08
5211000106-61	COMPUTADORA PORTATIL CHROMEBOOK	8,860.08
5211000106-62	COMPUTADORA PORTATIL CHROMEBOOK	8,860.08
5211000106-63	COMPUTADORA PORTATIL CHROMEBOOK	8,860.08
5211000106-64	COMPUTADORA PORTATIL CHROMEBOOK	8,860.08
5211000106-65	COMPUTADORA PORTATIL CHROMEBOOK	8,860.08
5211000106-66	COMPUTADORA PORTATIL CHROMEBOOK	8,860.08



**CUENTA PÚBLICA 2022**  
**Relación de Bienes Muebles que Componen el Patrimonio**  
**(Cifras en Pesos)**

Código	Descripción del Bien Mueble	Valor en Libros
5211000106-67	COMPUTADORA PORTATIL CHROMEBOOK	8,860.08
5211000106-68	COMPUTADORA PORTATIL CHROMEBOOK	8,860.08
5211000106-69	COMPUTADORA PORTATIL CHROMEBOOK	8,860.08
5211000106-7	COMPUTADORA PORTATIL CHROMEBOOK	8,860.08
5211000106-70	COMPUTADORA PORTATIL CHROMEBOOK	8,860.08
5211000106-71	COMPUTADORA PORTATIL CHROMEBOOK	8,860.08
5211000106-72	COMPUTADORA PORTATIL CHROMEBOOK	8,860.08
5211000106-73	COMPUTADORA PORTATIL CHROMEBOOK	8,860.08
5211000106-74	COMPUTADORA PORTATIL CHROMEBOOK	8,860.08
5211000106-75	COMPUTADORA PORTATIL CHROMEBOOK	8,860.08
5211000106-76	COMPUTADORA PORTATIL CHROMEBOOK	8,860.08
5211000106-77	COMPUTADORA PORTATIL CHROMEBOOK	8,860.08
5211000106-78	COMPUTADORA PORTATIL CHROMEBOOK	8,860.08
5211000106-79	COMPUTADORA PORTATIL CHROMEBOOK	8,860.08
5211000106-8	COMPUTADORA PORTATIL CHROMEBOOK	8,860.08
5211000106-80	COMPUTADORA PORTATIL CHROMEBOOK	8,860.08
5211000106-81	COMPUTADORA PORTATIL CHROMEBOOK	8,860.08
5211000106-82	COMPUTADORA PORTATIL CHROMEBOOK	8,860.08
5211000106-83	COMPUTADORA PORTATIL CHROMEBOOK	8,860.08
5211000106-84	COMPUTADORA PORTATIL CHROMEBOOK	8,860.08
5211000106-85	COMPUTADORA PORTATIL CHROMEBOOK	8,860.08
5211000106-86	COMPUTADORA PORTATIL CHROMEBOOK	8,860.08
5211000106-87	COMPUTADORA PORTATIL CHROMEBOOK	8,860.08
5211000106-88	COMPUTADORA PORTATIL CHROMEBOOK	8,860.08
5211000106-89	COMPUTADORA PORTATIL CHROMEBOOK	8,860.08
5211000106-9	COMPUTADORA PORTATIL CHROMEBOOK	8,860.08
5211000106-90	COMPUTADORA PORTATIL CHROMEBOOK	8,860.08
5211000106-91	COMPUTADORA PORTATIL CHROMEBOOK	8,860.08
5211000106-92	COMPUTADORA PORTATIL CHROMEBOOK	8,860.08
5211000106-93	COMPUTADORA PORTATIL CHROMEBOOK	8,860.08
5211000106-94	COMPUTADORA PORTATIL CHROMEBOOK	8,860.08
5211000106-95	COMPUTADORA PORTATIL CHROMEBOOK	8,860.08
5211000106-96	COMPUTADORA PORTATIL CHROMEBOOK	8,860.08
5211000106-97	COMPUTADORA PORTATIL CHROMEBOOK	8,860.08
5211000106-98	COMPUTADORA PORTATIL CHROMEBOOK	8,860.08
5211000106-99	COMPUTADORA PORTATIL CHROMEBOOK	8,860.08
5211000107-1	ESTACION DE CARGA TRIPPLITTE	29,667.00
5211000107-2	ESTACION DE CARGA TRIPPLITTE	29,667.00
5211000107-3	ESTACION DE CARGA TRIPPLITTE	29,667.00
5211000107-4	ESTACION DE CARGA TRIPPLITTE	29,667.00
5211000107-5	ESTACION DE CARGA TRIPPLITTE	29,667.00
5211000108-1	COMPUTADORA PORTATIL V130-14IKB LED14	19,227.00
5211000108-2	COMPUTADORA PORTATIL V130-14IKB LED14	19,227.00
5211000109-1	IMPRESORA EPSON PORTATIL MOD WF-100	7,337.00
5211000110-1	ESCANER BROTHER MOD ADS2800W	10,744.50
5211000111-1	ROTAFOLIO ALFRA WHITE STAR	2,987.00
5211000111-2	ROTAFOLIO ALFRA WHITE STAR	2,987.00



**CUENTA PÚBLICA 2022**  
**Relación de Bienes Muebles que Componen el Patrimonio**  
**(Cifras en Pesos)**

Código	Descripción del Bien Mueble	Valor en Libros
5211000112-1	IMPRESORA PVC EVOLIS	22,852.00
5211000115-1	IMPRESORA LASER CANON	12,122.00
5211000116-1	IMPRESORA 3D FLASHFORGE	50,982.00
5211000117-1	FOTOCOPIADORA SAMSUNG	27,202.00
5211000118-1	ESCANER PORTATIL	6,394.50
5211000118-2	ESCANER PORTATIL	6,394.50
5211000119-1	SILLA EJECUTIVA OD SPORT EGO	4,582.00
5211000119-10	SILLA EJECUTIVA OD SPORT EGO	4,582.00
5211000119-2	SILLA EJECUTIVA OD SPORT EGO	4,582.00
5211000119-3	SILLA EJECUTIVA OD SPORT EGO	4,582.00
5211000119-4	SILLA EJECUTIVA OD SPORT EGO	4,582.00
5211000119-5	SILLA EJECUTIVA OD SPORT EGO	4,582.00
5211000119-6	SILLA EJECUTIVA OD SPORT EGO	4,582.00
5211000119-7	SILLA EJECUTIVA OD SPORT EGO	4,582.00
5211000119-8	SILLA EJECUTIVA OD SPORT EGO	4,582.00
5211000119-9	SILLA EJECUTIVA OD SPORT EGO	4,582.00
5211000120-1	MESA DE CONSEJO MARCA GORA	12,615.00
5211000121-1	VIDEO CONFERENCIA LOGITECH	53,664.50
5211000122-1	TARJETA DE MEMORIA ADATA	609.00
5211000123-1	TRÍPODE NEEWER	1,351.98
5211000124-1	KIT DE CAMARA	224,842.80
5211000125-1	KIT DE FOTOGRAFÍA ESTABILIZADOR	53,337.96
5211000125-2	KIT DE FOTOGRAFÍA ESTABILIZADOR	53,337.96
5211000126-1	CAMARA TRAMPA	2,958.00
5211000126-2	CAMARA TRAMPA	2,958.00
5211000127-1	SET DE MICRÓFONO	17,328.66
5211000128-1	GRABADOR PROFESIONAL	16,060.20
5211000129-1	PROTECTOR DE VIENTO	1,245.84
5211000130-1	MICROFÓNO PARA VIDEO CÁMARA	6,025.62
5211000131-1	CAMARA DEPORTIVA DJI	12,550.62
5211000132-1	CAMARA GoPro+ADATA	14,281.92
5211000133-1	COMPUTADORA DE ESCRITORIO APPLE	39,160.44
5211000134-1	DRONE DJI	60,734.70
5211000135-1	CAMARA Blackmagic	101,790.00
5211000136-1	PANTALLA DE PROYECCION FRONTAL BLANCO(300X200CM)	12,725.20
5211000137-1	PROYECTOR BENQ MW536	16,457.50
5211000137-2	PROYECTOR BENQ MW536	16,457.50
5211000138-1	BOCINA AMPLIFICADORA DXR10MKII	27,144.00
5211000138-2	BOCINA AMPLIFICADORA DXR10MKII	27,144.00
5211000138-3	BOCINA AMPLIFICADORA DXR10MKII	27,144.00
5211000138-4	BOCINA AMPLIFICADORA DXR10MKII	27,144.00
5211000139-1	PANTALLA DE 60" MOD. 60UN7300PUA	25,375.00
5211000140-1	PIZARRA DIGITAL INTERACTIVA	23,200.00
5211000140-2	PIZARRA DIGITAL INTERACTIVA	23,200.00
5211000140-3	PIZARRA DIGITAL INTERACTIVA	23,200.00
5211000140-4	PIZARRA DIGITAL INTERACTIVA	23,200.00
5211000140-5	PIZARRA DIGITAL INTERACTIVA	23,200.00



**CUENTA PÚBLICA 2022**  
**Relación de Bienes Muebles que Componen el Patrimonio**  
**(Cifras en Pesos)**

Código	Descripción del Bien Mueble	Valor en Libros
5211000140-6	PIZARRA DIGITAL INTERACTIVA	23,200.00
5211000141-1	TV INTELIGENTE CON SISTEMA DE ANTIROBO	14,105.48
5211000142-1	GRABADORA DE AUDIO	5,360.08
5211000142-2	GRABADORA DE AUDIO	5,360.08
5211000143-1	GRABADORA DE AUDIO DVT6010	5,360.08
5211000143-2	GRABADORA DE AUDIO DVT6010	5,360.08
5221000023-1	MAQUINA SMITH FEMORAL	38,090.92
5221000024-1	MAQUINA PRENSA PARA PIERNA	49,869.56
5221000025-1	DISCOS OLIMPICOS	111,457.44
5221000026-1	MAQUINA SMITH	47,389.48
5221000027-1	MAQUINA PARA PANTORRILLA	30,531.20
5221000028-1	RACK CON 20 PARES DE MANCUERNAS	68,042.12
5221000029-1	BANCO DE POSICIONES	6,641.00
5221000030-1	BARRAS OLIMPICAS	6,310.40
5221000030-2	BARRAS OLIMPICAS	6,310.40
5221000030-3	BARRAS OLIMPICAS	6,310.40
5221000030-4	BARRAS OLIMPICAS	6,310.40
5221000031-1	RACK PARA DISCOS	4,082.04
5221000032-1	RACK PARA BARRAS	4,380.16
5221000033-1	CAMINADORA ELECTRICA MARCA CENTURFIT MOD. MKZ-CAM680S	19,575.00
5221000034-1	BICICLETA ELIPTICA MARCA BH G2385UNLS18 PLUS DUAL	19,430.00
5221000035-1	JAULA DE PODER SENTADILLA POWER RACK BODY SOLID	38,860.00
5221000036-1	MAQUINA HACK GIMNASIO Da0 MOD. DAGI-16	52,200.00
5221000037-1	BANCO INCLINADO	18,337.12
5221000038-1	BANCO DECLINADO	18,337.12
5221000039-1	BANCA PARA PECHO	13,400.21
5221000040-1	ESPEJO 6MTS'2	4,902.12
5221000040-2	ESPEJO 6MTS'2	4,902.12
5221000040-3	ESPEJO 6MTS'2	4,902.12
5221000040-4	ESPEJO 6MTS'2	4,902.12
5221000041-1	TAPETE DE ALTO PACTO	6,347.47
5231000012-1	CÁMARA FOTOGRÁFICA DIGITAL	9,417.87
5231000058-1	DISCO DURO PARA GRABADOR DE VIDEO	9,336.41
5231000058-2	DISCO DURO PARA GRABADOR DE VIDEO	9,336.41
5231000059-1	GRABADOR DE VIDEO NVR	29,467.14
5231000060-1	CAMARA DE VIDEO IP HKVISION	5,155.32
5231000060-10	CAMARA DE VIDEO IP HKVISION	5,155.32
5231000060-11	CAMARA DE VIDEO IP HKVISION	5,155.32
5231000060-12	CAMARA DE VIDEO IP HKVISION	5,155.32
5231000060-13	CAMARA DE VIDEO IP HKVISION	5,155.32
5231000060-2	CAMARA DE VIDEO IP HKVISION	5,155.32
5231000060-3	CAMARA DE VIDEO IP HKVISION	5,155.32
5231000060-4	CAMARA DE VIDEO IP HKVISION	5,155.32
5231000060-5	CAMARA DE VIDEO IP HKVISION	5,155.32
5231000060-6	CAMARA DE VIDEO IP HKVISION	5,155.32
5231000060-7	CAMARA DE VIDEO IP HKVISION	5,155.32
5231000060-8	CAMARA DE VIDEO IP HKVISION	5,155.32



**CUENTA PÚBLICA 2022**  
**Relación de Bienes Muebles que Componen el Patrimonio**  
**(Cifras en Pesos)**

Código	Descripción del Bien Mueble	Valor en Libros
5231000060-9	CAMARA DE VIDEO IP HKVISION	5,155.32
5231000061-1	CAMARA DE VIDEO VIGILANCIA	7,669.57
5231000061-2	CAMARA DE VIDEO VIGILANCIA	7,669.57
5231000061-3	CAMARA DE VIDEO VIGILANCIA	7,669.57
5231000062-1	CABLEADO ESPECIALIZADO PARA INTERCONEXION DE VIDEO DE VIGILANCIA	5,487.15
5231000062-2	CABLEADO ESPECIALIZADO PARA INTERCONEXION DE VIDEO DE VIGILANCIA	5,487.15
5231000062-3	CABLEADO ESPECIALIZADO PARA INTERCONEXION DE VIDEO DE VIGILANCIA	5,487.15
5231000062-4	CABLEADO ESPECIALIZADO PARA INTERCONEXION DE VIDEO DE VIGILANCIA	5,487.15
5231000062-5	CABLEADO ESPECIALIZADO PARA INTERCONEXION DE VIDEO DE VIGILANCIA	5,487.15
5231000063-1	PLUG MODULAR CHAPADO DE ORO	2,867.51
5231000063-2	PLUG MODULAR CHAPADO DE ORO	2,867.51
5231000064-1	AMPLIFICADOR DE COBERTUTA DE CELULAR	11,385.43
5231000065-1	CAMARA TRAMPA	15,516.03
5231000065-10	CAMARA TRAMPA	15,516.03
5231000065-11	CAMARA TRAMPA	15,516.03
5231000065-12	CAMARA TRAMPA	15,516.03
5231000065-13	CAMARA TRAMPA	15,516.03
5231000065-14	CAMARA TRAMPA	15,516.03
5231000065-15	CAMARA TRAMPA	15,516.03
5231000065-2	CAMARA TRAMPA	15,516.03
5231000065-3	CAMARA TRAMPA	15,516.03
5231000065-4	CAMARA TRAMPA	15,516.03
5231000065-5	CAMARA TRAMPA	15,516.03
5231000065-6	CAMARA TRAMPA	15,516.03
5231000065-7	CAMARA TRAMPA	15,516.03
5231000065-8	CAMARA TRAMPA	15,516.03
5231000065-9	CAMARA TRAMPA	15,516.03
5231000066-1	CAMARA FOTOGRAFICA NIKON COOLPIXBB500	11,989.66
5231000066-2	CAMARA FOTOGRAFICA NIKON COOLPIXBB500	11,989.66
5111000008-1	BANCOS DE MADERA	1,007.02
5111000008-10	BANCOS DE MADERA	1,007.03
5111000008-11	BANCOS DE MADERA	1,007.03
5111000008-12	BANCOS DE MADERA	1,007.03
5111000008-13	BANCOS DE MADERA	1,007.03
5111000008-14	BANCOS DE MADERA	1,007.03
5111000008-15	BANCOS DE MADERA	1,007.03
5111000008-16	BANCOS DE MADERA	1,007.03
5111000008-17	BANCOS DE MADERA	1,007.03
5111000008-18	BANCOS DE MADERA	1,007.03
5111000008-19	BANCOS DE MADERA	1,007.03
5111000008-2	BANCOS DE MADERA	1,007.02
5111000008-20	BANCOS DE MADERA	1,007.03
5111000008-21	BANCOS DE MADERA	1,007.03
5111000008-22	BANCOS DE MADERA	1,007.03



**CUENTA PÚBLICA 2022**  
**Relación de Bienes Muebles que Componen el Patrimonio**  
**(Cifras en Pesos)**

Código	Descripción del Bien Mueble	Valor en Libros
5111000008-23	BANCOS DE MADERA	1,007.03
5111000008-24	BANCOS DE MADERA	1,007.03
5111000008-25	BANCOS DE MADERA	1,007.03
5111000008-26	BANCOS DE MADERA	1,007.03
5111000008-27	BANCOS DE MADERA	1,007.03
5111000008-28	BANCOS DE MADERA	1,007.03
5111000008-29	BANCOS DE MADERA	1,007.03
5111000008-3	BANCOS DE MADERA	1,007.03
5111000008-30	BANCOS DE MADERA	1,007.03
5111000008-4	BANCOS DE MADERA	1,007.03
5111000008-5	BANCOS DE MADERA	1,007.03
5111000008-6	BANCOS DE MADERA	1,007.03
5111000008-7	BANCOS DE MADERA	1,007.03
5111000008-8	BANCOS DE MADERA	1,007.03
5111000008-9	BANCOS DE MADERA	1,007.03
5191000036-1	CONGELADOR	293,707.25
5191000192-23	CONTENEDOR DE BASURA	8,030.62
5191000192-24	CONTENEDOR DE BASURA	8,030.62
5191000192-25	CONTENEDOR DE BASURA	8,030.62
5191000192-26	CONTENEDOR DE BASURA	8,030.62
5191000192-27	CONTENEDOR DE BASURA	8,030.62
5191000192-28	CONTENEDOR DE BASURA	8,030.62
5191000192-29	CONTENEDOR DE BASURA	8,030.62
5191000192-30	CONTENEDOR DE BASURA	8,030.62
5191000192-31	CONTENEDOR DE BASURA	8,030.62
5191000192-32	CONTENEDOR DE BASURA	8,030.62
5191000192-33	CONTENEDOR DE BASURA	8,030.62
5191000192-34	CONTENEDOR DE BASURA	8,030.62
5191000192-35	CONTENEDOR DE BASURA	8,030.63
5291000038-1	CORNETA	315.00
5291000038-2	CORNETA	315.00
5291000038-3	CORNETA	315.00
5291000038-4	CORNETA	315.00
5291000038-5	CORNETA	315.00
5291000038-6	CORNETA	315.00
5291000038-7	CORNETA	315.00
5291000099-1	TAMBOR	794.99
5291000099-2	TAMBOR	794.99
5291000099-3	TAMBOR	794.99
5291000099-4	TAMBOR	794.99
5291000099-5	TAMBOR	794.99
5291000099-6	TAMBOR	794.99
5291000099-7	TAMBOR	795.00
5291000124-1	AGITADOR MAGNETICO CON CALEFACCION	32,907.24
5291000125-1	APARATO DE EXTRACCION DE FIBRA	315,506.13
5291000126-1	APARATO DE EXTRACCION DE GRASA SOXHLEL	435,486.63
5291000127-1	BALANZA ANALÍTICA	70,562.53



**CUENTA PÚBLICA 2022**  
**Relación de Bienes Muebles que Componen el Patrimonio**  
**(Cifras en Pesos)**

Código	Descripción del Bien Mueble	Valor en Libros
5291000128-1	ANALIZADOR DE HUMEDAD	82,082.95
5291000129-1	ESPECTROFOTÓMETRO	232,149.00
5291000130-1	DIGESTOR KJELDAHL	198,844.65
5291000131-1	DESTILADOR NITRÓGENO-PROTEINA	284,541.47
5291000132-1	ESTUFA UNIVERSAL DE CIRCULACION FORZADA DE AIRE	118,792.91
5291000133-1	REFRACTÓMETRO	29,200.41
5291000134-1	COMPARADOR COLORIMÉTRICO	45,812.64
5291000135-1	MESA DE LAVADO	27,621.37
5291000136-1	AREA PARA BALANZA ANALITICA	35,389.88
5291000142-1	FILTRO DE MOTOR 1/3 CABALLO DE ALTAS TEMPERATURAS	27,968.76
5291000143-1	FREIDORA COMERCIAL	54,492.74
5291000143-3	FREIDORA COMERCIAL	41,320.00
5291000144-1	PLANCHA COMERCIAL	44,979.00
5291000145-1	ASADOR CON QUEMADORES TIPO H	43,616.00
5291000146-1	ESTUFA COMERCIAL	61,825.68
5291000147-1	PARRILLA DE 4 QUEMADORES DE 35,000 BTU/HRS	42,953.58
5291000147-2	PARRILLA DE 4 QUEMADORES DE 35,000 BTU/HRS	42,953.58
5291000148-1	GABINETES	24,397.70
5291000148-2	GABINETES	24,397.70
5291000148-3	GABINETES	24,397.70
5291000148-4	GABINETES	43,152.58
5291000148-5	GABINETES	43,152.58
5291000148-6	GABINETES	23,042.88
5291000148-7	GABINETES	23,042.88
5291000148-8	GABINETES	15,865.32
5291000148-9	GABINETES	15,865.32
5291000149-1	GARABATOS LATERALES	22,080.60
5291000149-2	GARABATOS LATERALES	22,080.60
5291000150-1	REPISA CONTRA MURO	4,770.50
5291000151-1	ANAQUEL TIPO MARIMBA	22,459.51
5291000152-1	BASTIDOR PARA OLLAS	9,609.15
5291000153-1	TARJA TRIPLE	72,511.60
5291000154-1	LAVAMANOS CON PEDESTAL	24,861.12
5291000155-1	CUBIERTA PARA ISLA CON 3 TARJAS DE 5.8 X1.8 M	139,298.60
5291000156-1	CAMPANA DE EXTRACCION	31,349.00
5291000156-2	CAMPANA DE EXTRACCION	111,220.80
5291000157-1	EXTRACTOR	136,300.00
5291000158-1	REGADERA DE SEGURIDAD	16,356.00
5291000159-1	FOGÓN DE TRIPLE QUEMADOR	46,342.00
5291000160-1	LICUADORA COMERCIAL	22,898.40
5291000160-2	LICUADORA COMERCIAL	22,898.40
5291000160-3	LICUADORA COMERCIAL	22,898.40
5291000161-1	SISTEMA DE PESAJE Y EMISIÓN CO2	113,047.22
5291000162-1	KIT DE UTENSILIOS	194,797.05
5291000163-1	MESA ESCOLARES GALVANIZADA Y BONDERIZADA	40,402.01
5291000163-2	MESA ESCOLARES GALVANIZADA Y BONDERIZADA	40,402.01
5291000163-3	MESA ESCOLARES GALVANIZADA Y BONDERIZADA	40,402.01





**CUENTA PÚBLICA 2022**  
**Relación de Bienes Muebles que Componen el Patrimonio**  
**(Cifras en Pesos)**

Código	Descripción del Bien Mueble	Valor en Libros
5291000163-4	MESA ESCOLARES GALVANIZADA Y BONDERIZADA	40,402.01
5291000166-1	REFRIGERADOR TRUE 89 KG	78,525.54
5291000167-1	CONGELADOR VERTICAL	329,149.72
5291000168-1	LIBRERO DOBLE	6,096.38
5291000168-10	LIBRERO DOBLE	6,096.38
5291000168-11	LIBRERO DOBLE	6,096.38
5291000168-12	LIBRERO DOBLE	6,096.38
5291000168-13	LIBRERO DOBLE	6,096.38
5291000168-14	LIBRERO DOBLE	6,096.38
5291000168-15	LIBRERO DOBLE	6,096.38
5291000168-16	LIBRERO DOBLE	6,096.38
5291000168-17	LIBRERO DOBLE	6,096.38
5291000168-18	LIBRERO DOBLE	6,096.38
5291000168-19	LIBRERO DOBLE	6,096.38
5291000168-2	LIBRERO DOBLE	6,096.38
5291000168-20	LIBRERO DOBLE	6,096.38
5291000168-21	LIBRERO DOBLE	6,096.38
5291000168-22	LIBRERO DOBLE	6,096.38
5291000168-23	LIBRERO DOBLE	6,096.38
5291000168-24	LIBRERO DOBLE	6,096.38
5291000168-25	LIBRERO DOBLE	6,096.38
5291000168-26	LIBRERO DOBLE	6,096.38
5291000168-27	LIBRERO DOBLE	6,096.38
5291000168-28	LIBRERO DOBLE	6,096.38
5291000168-29	LIBRERO DOBLE	6,096.38
5291000168-3	LIBRERO DOBLE	6,096.38
5291000168-30	LIBRERO DOBLE	6,096.38
5291000168-31	LIBRERO DOBLE	6,096.38
5291000168-32	LIBRERO DOBLE	6,096.38
5291000168-33	LIBRERO DOBLE	6,096.38
5291000168-34	LIBRERO DOBLE	6,096.38
5291000168-35	LIBRERO DOBLE	6,096.38
5291000168-36	LIBRERO DOBLE	6,096.38
5291000168-37	LIBRERO DOBLE	6,096.38
5291000168-38	LIBRERO DOBLE	6,096.38
5291000168-39	LIBRERO DOBLE	6,096.38
5291000168-4	LIBRERO DOBLE	6,096.38
5291000168-40	LIBRERO DOBLE	6,096.38
5291000168-41	LIBRERO DOBLE	4,784.82
5291000168-42	LIBRERO DOBLE	4,784.82
5291000168-43	LIBRERO DOBLE	4,784.82
5291000168-44	LIBRERO DOBLE	4,784.83
5291000168-45	LIBRERO DOBLE	4,784.83
5291000168-46	LIBRERO DOBLE	4,784.83
5291000168-47	LIBRERO DOBLE	4,784.83
5291000168-5	LIBRERO DOBLE	6,096.38
5291000168-6	LIBRERO DOBLE	6,096.38



**CUENTA PÚBLICA 2022**  
**Relación de Bienes Muebles que Componen el Patrimonio**  
**(Cifras en Pesos)**

Código	Descripción del Bien Mueble	Valor en Libros
5291000168-7	LIBRERO DOBLE	6,096.38
5291000168-8	LIBRERO DOBLE	6,096.38
5291000168-9	LIBRERO DOBLE	6,096.38
5291000169-1	SOPORTE PARA LIBROS	92.80
5291000169-10	SOPORTE PARA LIBROS	92.80
5291000169-100	SOPORTE PARA LIBROS	92.80
5291000169-101	SOPORTE PARA LIBROS	92.80
5291000169-102	SOPORTE PARA LIBROS	92.80
5291000169-103	SOPORTE PARA LIBROS	92.80
5291000169-104	SOPORTE PARA LIBROS	92.80
5291000169-105	SOPORTE PARA LIBROS	92.80
5291000169-106	SOPORTE PARA LIBROS	92.80
5291000169-107	SOPORTE PARA LIBROS	92.80
5291000169-108	SOPORTE PARA LIBROS	92.80
5291000169-109	SOPORTE PARA LIBROS	92.80
5291000169-11	SOPORTE PARA LIBROS	92.80
5291000169-110	SOPORTE PARA LIBROS	92.80
5291000169-111	SOPORTE PARA LIBROS	92.80
5291000169-112	SOPORTE PARA LIBROS	92.80
5291000169-113	SOPORTE PARA LIBROS	92.80
5291000169-114	SOPORTE PARA LIBROS	92.80
5291000169-115	SOPORTE PARA LIBROS	92.80
5291000169-116	SOPORTE PARA LIBROS	92.80
5291000169-117	SOPORTE PARA LIBROS	92.80
5291000169-118	SOPORTE PARA LIBROS	92.80
5291000169-119	SOPORTE PARA LIBROS	92.80
5291000169-12	SOPORTE PARA LIBROS	92.80
5291000169-120	SOPORTE PARA LIBROS	92.80
5291000169-121	SOPORTE PARA LIBROS	92.80
5291000169-122	SOPORTE PARA LIBROS	92.80
5291000169-123	SOPORTE PARA LIBROS	92.80
5291000169-124	SOPORTE PARA LIBROS	92.80
5291000169-125	SOPORTE PARA LIBROS	92.80
5291000169-126	SOPORTE PARA LIBROS	92.80
5291000169-127	SOPORTE PARA LIBROS	92.80
5291000169-128	SOPORTE PARA LIBROS	92.80
5291000169-129	SOPORTE PARA LIBROS	92.80
5291000169-13	SOPORTE PARA LIBROS	92.80
5291000169-130	SOPORTE PARA LIBROS	92.80
5291000169-131	SOPORTE PARA LIBROS	92.80
5291000169-132	SOPORTE PARA LIBROS	92.80
5291000169-133	SOPORTE PARA LIBROS	92.80
5291000169-134	SOPORTE PARA LIBROS	92.80
5291000169-135	SOPORTE PARA LIBROS	92.80
5291000169-136	SOPORTE PARA LIBROS	92.80
5291000169-137	SOPORTE PARA LIBROS	92.80
5291000169-138	SOPORTE PARA LIBROS	92.80



**CUENTA PÚBLICA 2022**  
**Relación de Bienes Muebles que Componen el Patrimonio**  
**(Cifras en Pesos)**

Código	Descripción del Bien Mueble	Valor en Libros
5291000169-139	SOPORTE PARA LIBROS	92.80
5291000169-14	SOPORTE PARA LIBROS	92.80
5291000169-140	SOPORTE PARA LIBROS	92.80
5291000169-141	SOPORTE PARA LIBROS	92.80
5291000169-142	SOPORTE PARA LIBROS	92.80
5291000169-143	SOPORTE PARA LIBROS	92.80
5291000169-144	SOPORTE PARA LIBROS	92.80
5291000169-145	SOPORTE PARA LIBROS	92.80
5291000169-146	SOPORTE PARA LIBROS	92.80
5291000169-147	SOPORTE PARA LIBROS	92.80
5291000169-148	SOPORTE PARA LIBROS	92.80
5291000169-149	SOPORTE PARA LIBROS	92.80
5291000169-15	SOPORTE PARA LIBROS	92.80
5291000169-150	SOPORTE PARA LIBROS	92.80
5291000169-151	SOPORTE PARA LIBROS	92.80
5291000169-152	SOPORTE PARA LIBROS	92.80
5291000169-153	SOPORTE PARA LIBROS	92.80
5291000169-154	SOPORTE PARA LIBROS	92.80
5291000169-155	SOPORTE PARA LIBROS	92.80
5291000169-156	SOPORTE PARA LIBROS	92.80
5291000169-157	SOPORTE PARA LIBROS	92.80
5291000169-158	SOPORTE PARA LIBROS	92.80
5291000169-159	SOPORTE PARA LIBROS	92.80
5291000169-16	SOPORTE PARA LIBROS	92.80
5291000169-160	SOPORTE PARA LIBROS	92.80
5291000169-161	SOPORTE PARA LIBROS	92.80
5291000169-162	SOPORTE PARA LIBROS	92.80
5291000169-163	SOPORTE PARA LIBROS	92.80
5291000169-164	SOPORTE PARA LIBROS	92.80
5291000169-165	SOPORTE PARA LIBROS	92.80
5291000169-166	SOPORTE PARA LIBROS	92.80
5291000169-167	SOPORTE PARA LIBROS	92.80
5291000169-168	SOPORTE PARA LIBROS	92.80
5291000169-169	SOPORTE PARA LIBROS	92.80
5291000169-17	SOPORTE PARA LIBROS	92.80
5291000169-170	SOPORTE PARA LIBROS	92.80
5291000169-171	SOPORTE PARA LIBROS	92.80
5291000169-172	SOPORTE PARA LIBROS	92.80
5291000169-173	SOPORTE PARA LIBROS	92.80
5291000169-174	SOPORTE PARA LIBROS	92.80
5291000169-175	SOPORTE PARA LIBROS	92.80
5291000169-176	SOPORTE PARA LIBROS	92.80
5291000169-177	SOPORTE PARA LIBROS	92.80
5291000169-178	SOPORTE PARA LIBROS	92.80
5291000169-179	SOPORTE PARA LIBROS	92.80
5291000169-18	SOPORTE PARA LIBROS	92.80
5291000169-180	SOPORTE PARA LIBROS	92.80



**CUENTA PÚBLICA 2022**  
**Relación de Bienes Muebles que Componen el Patrimonio**  
**(Cifras en Pesos)**

Código	Descripción del Bien Mueble	Valor en Libros
5291000169-181	SOPORTE PARA LIBROS	92.80
5291000169-182	SOPORTE PARA LIBROS	92.80
5291000169-183	SOPORTE PARA LIBROS	92.80
5291000169-184	SOPORTE PARA LIBROS	92.80
5291000169-185	SOPORTE PARA LIBROS	92.80
5291000169-186	SOPORTE PARA LIBROS	92.80
5291000169-187	SOPORTE PARA LIBROS	92.80
5291000169-188	SOPORTE PARA LIBROS	92.80
5291000169-189	SOPORTE PARA LIBROS	92.80
5291000169-19	SOPORTE PARA LIBROS	92.80
5291000169-190	SOPORTE PARA LIBROS	92.80
5291000169-191	SOPORTE PARA LIBROS	92.80
5291000169-192	SOPORTE PARA LIBROS	92.80
5291000169-193	SOPORTE PARA LIBROS	92.80
5291000169-194	SOPORTE PARA LIBROS	92.80
5291000169-195	SOPORTE PARA LIBROS	92.80
5291000169-196	SOPORTE PARA LIBROS	92.80
5291000169-197	SOPORTE PARA LIBROS	92.80
5291000169-198	SOPORTE PARA LIBROS	92.80
5291000169-199	SOPORTE PARA LIBROS	92.80
5291000169-2	SOPORTE PARA LIBROS	92.80
5291000169-20	SOPORTE PARA LIBROS	92.80
5291000169-200	SOPORTE PARA LIBROS	92.80
5291000169-201	SOPORTE PARA LIBROS	92.80
5291000169-202	SOPORTE PARA LIBROS	92.80
5291000169-203	SOPORTE PARA LIBROS	92.80
5291000169-204	SOPORTE PARA LIBROS	92.80
5291000169-205	SOPORTE PARA LIBROS	92.80
5291000169-206	SOPORTE PARA LIBROS	92.80
5291000169-207	SOPORTE PARA LIBROS	92.80
5291000169-208	SOPORTE PARA LIBROS	92.80
5291000169-209	SOPORTE PARA LIBROS	92.80
5291000169-21	SOPORTE PARA LIBROS	92.80
5291000169-210	SOPORTE PARA LIBROS	92.80
5291000169-211	SOPORTE PARA LIBROS	92.80
5291000169-212	SOPORTE PARA LIBROS	92.80
5291000169-213	SOPORTE PARA LIBROS	92.80
5291000169-214	SOPORTE PARA LIBROS	92.80
5291000169-215	SOPORTE PARA LIBROS	92.80
5291000169-216	SOPORTE PARA LIBROS	92.80
5291000169-217	SOPORTE PARA LIBROS	92.80
5291000169-218	SOPORTE PARA LIBROS	92.80
5291000169-219	SOPORTE PARA LIBROS	92.80
5291000169-22	SOPORTE PARA LIBROS	92.80
5291000169-220	SOPORTE PARA LIBROS	92.80
5291000169-221	SOPORTE PARA LIBROS	92.80
5291000169-222	SOPORTE PARA LIBROS	92.80



**CUENTA PÚBLICA 2022**  
**Relación de Bienes Muebles que Componen el Patrimonio**  
**(Cifras en Pesos)**

Código	Descripción del Bien Mueble	Valor en Libros
5291000169-223	SOPORTE PARA LIBROS	92.80
5291000169-224	SOPORTE PARA LIBROS	92.80
5291000169-225	SOPORTE PARA LIBROS	92.80
5291000169-226	SOPORTE PARA LIBROS	92.80
5291000169-227	SOPORTE PARA LIBROS	92.80
5291000169-228	SOPORTE PARA LIBROS	92.80
5291000169-229	SOPORTE PARA LIBROS	92.80
5291000169-23	SOPORTE PARA LIBROS	92.80
5291000169-230	SOPORTE PARA LIBROS	92.80
5291000169-231	SOPORTE PARA LIBROS	92.80
5291000169-232	SOPORTE PARA LIBROS	92.80
5291000169-233	SOPORTE PARA LIBROS	92.80
5291000169-234	SOPORTE PARA LIBROS	92.80
5291000169-235	SOPORTE PARA LIBROS	92.80
5291000169-236	SOPORTE PARA LIBROS	92.80
5291000169-237	SOPORTE PARA LIBROS	92.80
5291000169-238	SOPORTE PARA LIBROS	92.80
5291000169-239	SOPORTE PARA LIBROS	92.80
5291000169-24	SOPORTE PARA LIBROS	92.80
5291000169-240	SOPORTE PARA LIBROS	92.80
5291000169-241	SOPORTE PARA LIBROS	92.80
5291000169-242	SOPORTE PARA LIBROS	92.80
5291000169-243	SOPORTE PARA LIBROS	92.80
5291000169-244	SOPORTE PARA LIBROS	92.80
5291000169-245	SOPORTE PARA LIBROS	92.80
5291000169-246	SOPORTE PARA LIBROS	92.80
5291000169-247	SOPORTE PARA LIBROS	92.80
5291000169-248	SOPORTE PARA LIBROS	92.80
5291000169-249	SOPORTE PARA LIBROS	92.80
5291000169-25	SOPORTE PARA LIBROS	92.80
5291000169-250	SOPORTE PARA LIBROS	92.80
5291000169-251	SOPORTE PARA LIBROS	92.80
5291000169-252	SOPORTE PARA LIBROS	92.80
5291000169-253	SOPORTE PARA LIBROS	92.80
5291000169-254	SOPORTE PARA LIBROS	92.80
5291000169-255	SOPORTE PARA LIBROS	92.80
5291000169-256	SOPORTE PARA LIBROS	92.80
5291000169-257	SOPORTE PARA LIBROS	92.80
5291000169-258	SOPORTE PARA LIBROS	92.80
5291000169-259	SOPORTE PARA LIBROS	92.80
5291000169-26	SOPORTE PARA LIBROS	92.80
5291000169-260	SOPORTE PARA LIBROS	92.80
5291000169-261	SOPORTE PARA LIBROS	92.80
5291000169-262	SOPORTE PARA LIBROS	92.80
5291000169-263	SOPORTE PARA LIBROS	92.80
5291000169-264	SOPORTE PARA LIBROS	92.80
5291000169-265	SOPORTE PARA LIBROS	92.80



**CUENTA PÚBLICA 2022**  
**Relación de Bienes Muebles que Componen el Patrimonio**  
**(Cifras en Pesos)**

Código	Descripción del Bien Mueble	Valor en Libros
5291000169-266	SOPORTE PARA LIBROS	92.80
5291000169-267	SOPORTE PARA LIBROS	92.80
5291000169-268	SOPORTE PARA LIBROS	92.80
5291000169-269	SOPORTE PARA LIBROS	92.80
5291000169-27	SOPORTE PARA LIBROS	92.80
5291000169-270	SOPORTE PARA LIBROS	92.80
5291000169-271	SOPORTE PARA LIBROS	92.80
5291000169-272	SOPORTE PARA LIBROS	92.80
5291000169-273	SOPORTE PARA LIBROS	92.80
5291000169-274	SOPORTE PARA LIBROS	92.80
5291000169-275	SOPORTE PARA LIBROS	92.80
5291000169-276	SOPORTE PARA LIBROS	92.80
5291000169-277	SOPORTE PARA LIBROS	92.80
5291000169-278	SOPORTE PARA LIBROS	92.80
5291000169-279	SOPORTE PARA LIBROS	92.80
5291000169-28	SOPORTE PARA LIBROS	92.80
5291000169-280	SOPORTE PARA LIBROS	92.80
5291000169-281	SOPORTE PARA LIBROS	92.80
5291000169-282	SOPORTE PARA LIBROS	92.80
5291000169-283	SOPORTE PARA LIBROS	92.80
5291000169-284	SOPORTE PARA LIBROS	92.80
5291000169-285	SOPORTE PARA LIBROS	92.80
5291000169-286	SOPORTE PARA LIBROS	92.80
5291000169-287	SOPORTE PARA LIBROS	92.80
5291000169-288	SOPORTE PARA LIBROS	92.80
5291000169-289	SOPORTE PARA LIBROS	92.80
5291000169-29	SOPORTE PARA LIBROS	92.80
5291000169-290	SOPORTE PARA LIBROS	92.80
5291000169-291	SOPORTE PARA LIBROS	92.80
5291000169-292	SOPORTE PARA LIBROS	92.80
5291000169-293	SOPORTE PARA LIBROS	92.80
5291000169-294	SOPORTE PARA LIBROS	92.80
5291000169-295	SOPORTE PARA LIBROS	92.80
5291000169-296	SOPORTE PARA LIBROS	92.80
5291000169-297	SOPORTE PARA LIBROS	92.80
5291000169-298	SOPORTE PARA LIBROS	92.80
5291000169-299	SOPORTE PARA LIBROS	92.80
5291000169-3	SOPORTE PARA LIBROS	92.80
5291000169-30	SOPORTE PARA LIBROS	92.80
5291000169-300	SOPORTE PARA LIBROS	92.80
5291000169-301	SOPORTE PARA LIBROS	92.80
5291000169-302	SOPORTE PARA LIBROS	92.80
5291000169-303	SOPORTE PARA LIBROS	92.80
5291000169-304	SOPORTE PARA LIBROS	92.80
5291000169-305	SOPORTE PARA LIBROS	92.80
5291000169-306	SOPORTE PARA LIBROS	92.80
5291000169-307	SOPORTE PARA LIBROS	92.80



**CUENTA PÚBLICA 2022**  
**Relación de Bienes Muebles que Componen el Patrimonio**  
**(Cifras en Pesos)**

Código	Descripción del Bien Mueble	Valor en Libros
5291000169-308	SOPORTE PARA LIBROS	92.80
5291000169-309	SOPORTE PARA LIBROS	92.80
5291000169-31	SOPORTE PARA LIBROS	92.80
5291000169-310	SOPORTE PARA LIBROS	92.80
5291000169-311	SOPORTE PARA LIBROS	92.80
5291000169-312	SOPORTE PARA LIBROS	92.80
5291000169-313	SOPORTE PARA LIBROS	92.80
5291000169-314	SOPORTE PARA LIBROS	92.80
5291000169-315	SOPORTE PARA LIBROS	92.80
5291000169-316	SOPORTE PARA LIBROS	92.80
5291000169-317	SOPORTE PARA LIBROS	92.80
5291000169-318	SOPORTE PARA LIBROS	92.80
5291000169-319	SOPORTE PARA LIBROS	92.80
5291000169-32	SOPORTE PARA LIBROS	92.80
5291000169-320	SOPORTE PARA LIBROS	92.80
5291000169-321	SOPORTE PARA LIBROS	92.80
5291000169-322	SOPORTE PARA LIBROS	92.80
5291000169-323	SOPORTE PARA LIBROS	92.80
5291000169-324	SOPORTE PARA LIBROS	92.80
5291000169-325	SOPORTE PARA LIBROS	92.80
5291000169-326	SOPORTE PARA LIBROS	92.80
5291000169-327	SOPORTE PARA LIBROS	92.80
5291000169-328	SOPORTE PARA LIBROS	92.80
5291000169-329	SOPORTE PARA LIBROS	92.80
5291000169-33	SOPORTE PARA LIBROS	92.80
5291000169-330	SOPORTE PARA LIBROS	92.80
5291000169-331	SOPORTE PARA LIBROS	92.80
5291000169-332	SOPORTE PARA LIBROS	92.80
5291000169-333	SOPORTE PARA LIBROS	92.80
5291000169-334	SOPORTE PARA LIBROS	92.80
5291000169-335	SOPORTE PARA LIBROS	92.80
5291000169-336	SOPORTE PARA LIBROS	92.80
5291000169-337	SOPORTE PARA LIBROS	92.80
5291000169-338	SOPORTE PARA LIBROS	92.80
5291000169-339	SOPORTE PARA LIBROS	92.80
5291000169-34	SOPORTE PARA LIBROS	92.80
5291000169-340	SOPORTE PARA LIBROS	92.80
5291000169-341	SOPORTE PARA LIBROS	92.80
5291000169-342	SOPORTE PARA LIBROS	92.80
5291000169-343	SOPORTE PARA LIBROS	92.80
5291000169-344	SOPORTE PARA LIBROS	92.80
5291000169-345	SOPORTE PARA LIBROS	92.80
5291000169-346	SOPORTE PARA LIBROS	92.80
5291000169-347	SOPORTE PARA LIBROS	92.80
5291000169-348	SOPORTE PARA LIBROS	92.80
5291000169-349	SOPORTE PARA LIBROS	92.80
5291000169-35	SOPORTE PARA LIBROS	92.80



**CUENTA PÚBLICA 2022**  
**Relación de Bienes Muebles que Componen el Patrimonio**  
**(Cifras en Pesos)**

Código	Descripción del Bien Mueble	Valor en Libros
5291000169-350	SOPORTE PARA LIBROS	92.80
5291000169-351	SOPORTE PARA LIBROS	92.80
5291000169-352	SOPORTE PARA LIBROS	92.80
5291000169-353	SOPORTE PARA LIBROS	92.80
5291000169-354	SOPORTE PARA LIBROS	92.80
5291000169-355	SOPORTE PARA LIBROS	92.80
5291000169-356	SOPORTE PARA LIBROS	92.80
5291000169-357	SOPORTE PARA LIBROS	92.80
5291000169-358	SOPORTE PARA LIBROS	92.80
5291000169-359	SOPORTE PARA LIBROS	92.80
5291000169-36	SOPORTE PARA LIBROS	92.80
5291000169-360	SOPORTE PARA LIBROS	92.80
5291000169-361	SOPORTE PARA LIBROS	92.80
5291000169-362	SOPORTE PARA LIBROS	92.80
5291000169-363	SOPORTE PARA LIBROS	92.80
5291000169-364	SOPORTE PARA LIBROS	92.80
5291000169-365	SOPORTE PARA LIBROS	92.80
5291000169-366	SOPORTE PARA LIBROS	92.80
5291000169-367	SOPORTE PARA LIBROS	92.80
5291000169-368	SOPORTE PARA LIBROS	92.80
5291000169-369	SOPORTE PARA LIBROS	92.80
5291000169-37	SOPORTE PARA LIBROS	92.80
5291000169-370	SOPORTE PARA LIBROS	92.80
5291000169-371	SOPORTE PARA LIBROS	92.80
5291000169-372	SOPORTE PARA LIBROS	92.80
5291000169-373	SOPORTE PARA LIBROS	92.80
5291000169-374	SOPORTE PARA LIBROS	92.80
5291000169-375	SOPORTE PARA LIBROS	92.80
5291000169-376	SOPORTE PARA LIBROS	92.80
5291000169-377	SOPORTE PARA LIBROS	92.80
5291000169-378	SOPORTE PARA LIBROS	92.80
5291000169-379	SOPORTE PARA LIBROS	92.80
5291000169-38	SOPORTE PARA LIBROS	92.80
5291000169-380	SOPORTE PARA LIBROS	92.80
5291000169-381	SOPORTE PARA LIBROS	92.80
5291000169-382	SOPORTE PARA LIBROS	92.80
5291000169-383	SOPORTE PARA LIBROS	92.80
5291000169-384	SOPORTE PARA LIBROS	92.80
5291000169-385	SOPORTE PARA LIBROS	92.80
5291000169-386	SOPORTE PARA LIBROS	92.80
5291000169-387	SOPORTE PARA LIBROS	92.80
5291000169-388	SOPORTE PARA LIBROS	92.80
5291000169-389	SOPORTE PARA LIBROS	92.80
5291000169-39	SOPORTE PARA LIBROS	92.80
5291000169-390	SOPORTE PARA LIBROS	92.80
5291000169-391	SOPORTE PARA LIBROS	92.80
5291000169-392	SOPORTE PARA LIBROS	92.80





**CUENTA PÚBLICA 2022**  
**Relación de Bienes Muebles que Componen el Patrimonio**  
**(Cifras en Pesos)**

Código	Descripción del Bien Mueble	Valor en Libros
5291000169-393	SOPORTE PARA LIBROS	92.80
5291000169-394	SOPORTE PARA LIBROS	92.80
5291000169-395	SOPORTE PARA LIBROS	92.80
5291000169-396	SOPORTE PARA LIBROS	92.80
5291000169-397	SOPORTE PARA LIBROS	92.80
5291000169-398	SOPORTE PARA LIBROS	92.80
5291000169-399	SOPORTE PARA LIBROS	92.80
5291000169-4	SOPORTE PARA LIBROS	92.80
5291000169-40	SOPORTE PARA LIBROS	92.80
5291000169-400	SOPORTE PARA LIBROS	92.80
5291000169-401	SOPORTE PARA LIBROS	92.80
5291000169-402	SOPORTE PARA LIBROS	92.80
5291000169-403	SOPORTE PARA LIBROS	92.80
5291000169-404	SOPORTE PARA LIBROS	92.80
5291000169-405	SOPORTE PARA LIBROS	92.80
5291000169-406	SOPORTE PARA LIBROS	92.80
5291000169-407	SOPORTE PARA LIBROS	92.80
5291000169-408	SOPORTE PARA LIBROS	92.80
5291000169-409	SOPORTE PARA LIBROS	92.80
5291000169-41	SOPORTE PARA LIBROS	92.80
5291000169-410	SOPORTE PARA LIBROS	92.80
5291000169-411	SOPORTE PARA LIBROS	92.80
5291000169-412	SOPORTE PARA LIBROS	92.80
5291000169-413	SOPORTE PARA LIBROS	92.80
5291000169-414	SOPORTE PARA LIBROS	92.80
5291000169-415	SOPORTE PARA LIBROS	92.80
5291000169-416	SOPORTE PARA LIBROS	92.80
5291000169-417	SOPORTE PARA LIBROS	92.80
5291000169-418	SOPORTE PARA LIBROS	92.80
5291000169-419	SOPORTE PARA LIBROS	92.80
5291000169-42	SOPORTE PARA LIBROS	92.80
5291000169-420	SOPORTE PARA LIBROS	92.80
5291000169-421	SOPORTE PARA LIBROS	92.80
5291000169-422	SOPORTE PARA LIBROS	92.80
5291000169-423	SOPORTE PARA LIBROS	92.80
5291000169-424	SOPORTE PARA LIBROS	92.80
5291000169-425	SOPORTE PARA LIBROS	92.80
5291000169-426	SOPORTE PARA LIBROS	92.80
5291000169-427	SOPORTE PARA LIBROS	92.80
5291000169-428	SOPORTE PARA LIBROS	92.80
5291000169-429	SOPORTE PARA LIBROS	92.80
5291000169-43	SOPORTE PARA LIBROS	92.80
5291000169-430	SOPORTE PARA LIBROS	92.80
5291000169-431	SOPORTE PARA LIBROS	92.80
5291000169-432	SOPORTE PARA LIBROS	92.80
5291000169-433	SOPORTE PARA LIBROS	92.80
5291000169-434	SOPORTE PARA LIBROS	92.80



**CUENTA PÚBLICA 2022**  
**Relación de Bienes Muebles que Componen el Patrimonio**  
**(Cifras en Pesos)**

Código	Descripción del Bien Mueble	Valor en Libros
5291000169-435	SOPORTE PARA LIBROS	92.80
5291000169-436	SOPORTE PARA LIBROS	92.80
5291000169-437	SOPORTE PARA LIBROS	92.80
5291000169-438	SOPORTE PARA LIBROS	92.80
5291000169-439	SOPORTE PARA LIBROS	92.80
5291000169-44	SOPORTE PARA LIBROS	92.80
5291000169-440	SOPORTE PARA LIBROS	92.80
5291000169-441	SOPORTE PARA LIBROS	92.80
5291000169-442	SOPORTE PARA LIBROS	92.80
5291000169-443	SOPORTE PARA LIBROS	92.80
5291000169-444	SOPORTE PARA LIBROS	92.80
5291000169-445	SOPORTE PARA LIBROS	92.80
5291000169-446	SOPORTE PARA LIBROS	92.80
5291000169-447	SOPORTE PARA LIBROS	92.80
5291000169-448	SOPORTE PARA LIBROS	92.80
5291000169-449	SOPORTE PARA LIBROS	92.80
5291000169-45	SOPORTE PARA LIBROS	92.80
5291000169-450	SOPORTE PARA LIBROS	92.80
5291000169-451	SOPORTE PARA LIBROS	92.80
5291000169-452	SOPORTE PARA LIBROS	92.80
5291000169-453	SOPORTE PARA LIBROS	92.80
5291000169-454	SOPORTE PARA LIBROS	92.80
5291000169-455	SOPORTE PARA LIBROS	92.80
5291000169-456	SOPORTE PARA LIBROS	92.80
5291000169-457	SOPORTE PARA LIBROS	92.80
5291000169-458	SOPORTE PARA LIBROS	92.80
5291000169-459	SOPORTE PARA LIBROS	92.80
5291000169-46	SOPORTE PARA LIBROS	92.80
5291000169-460	SOPORTE PARA LIBROS	92.80
5291000169-461	SOPORTE PARA LIBROS	92.80
5291000169-462	SOPORTE PARA LIBROS	92.80
5291000169-463	SOPORTE PARA LIBROS	92.80
5291000169-464	SOPORTE PARA LIBROS	92.80
5291000169-465	SOPORTE PARA LIBROS	92.80
5291000169-466	SOPORTE PARA LIBROS	92.80
5291000169-467	SOPORTE PARA LIBROS	92.80
5291000169-468	SOPORTE PARA LIBROS	92.80
5291000169-469	SOPORTE PARA LIBROS	92.80
5291000169-47	SOPORTE PARA LIBROS	92.80
5291000169-470	SOPORTE PARA LIBROS	92.80
5291000169-471	SOPORTE PARA LIBROS	92.80
5291000169-472	SOPORTE PARA LIBROS	92.80
5291000169-473	SOPORTE PARA LIBROS	92.80
5291000169-474	SOPORTE PARA LIBROS	92.80
5291000169-475	SOPORTE PARA LIBROS	92.80
5291000169-476	SOPORTE PARA LIBROS	92.80
5291000169-477	SOPORTE PARA LIBROS	92.80



**CUENTA PÚBLICA 2022**  
**Relación de Bienes Muebles que Componen el Patrimonio**  
**(Cifras en Pesos)**

Código	Descripción del Bien Mueble	Valor en Libros
5291000169-478	SOPORTE PARA LIBROS	92.80
5291000169-479	SOPORTE PARA LIBROS	92.80
5291000169-48	SOPORTE PARA LIBROS	92.80
5291000169-480	SOPORTE PARA LIBROS	92.80
5291000169-481	SOPORTE PARA LIBROS	92.80
5291000169-482	SOPORTE PARA LIBROS	92.80
5291000169-483	SOPORTE PARA LIBROS	92.80
5291000169-484	SOPORTE PARA LIBROS	92.80
5291000169-485	SOPORTE PARA LIBROS	92.80
5291000169-486	SOPORTE PARA LIBROS	92.80
5291000169-487	SOPORTE PARA LIBROS	92.80
5291000169-488	SOPORTE PARA LIBROS	92.80
5291000169-489	SOPORTE PARA LIBROS	92.80
5291000169-49	SOPORTE PARA LIBROS	92.80
5291000169-490	SOPORTE PARA LIBROS	92.80
5291000169-491	SOPORTE PARA LIBROS	92.80
5291000169-492	SOPORTE PARA LIBROS	92.80
5291000169-493	SOPORTE PARA LIBROS	92.80
5291000169-494	SOPORTE PARA LIBROS	92.80
5291000169-495	SOPORTE PARA LIBROS	92.80
5291000169-496	SOPORTE PARA LIBROS	92.80
5291000169-497	SOPORTE PARA LIBROS	92.80
5291000169-498	SOPORTE PARA LIBROS	92.80
5291000169-499	SOPORTE PARA LIBROS	92.80
5291000169-5	SOPORTE PARA LIBROS	92.80
5291000169-50	SOPORTE PARA LIBROS	92.80
5291000169-500	SOPORTE PARA LIBROS	92.80
5291000169-501	SOPORTE PARA LIBROS	92.80
5291000169-502	SOPORTE PARA LIBROS	92.80
5291000169-503	SOPORTE PARA LIBROS	92.80
5291000169-504	SOPORTE PARA LIBROS	92.80
5291000169-505	SOPORTE PARA LIBROS	92.80
5291000169-506	SOPORTE PARA LIBROS	92.80
5291000169-507	SOPORTE PARA LIBROS	92.80
5291000169-508	SOPORTE PARA LIBROS	92.80
5291000169-509	SOPORTE PARA LIBROS	92.80
5291000169-51	SOPORTE PARA LIBROS	92.80
5291000169-510	SOPORTE PARA LIBROS	92.80
5291000169-511	SOPORTE PARA LIBROS	92.80
5291000169-512	SOPORTE PARA LIBROS	92.80
5291000169-513	SOPORTE PARA LIBROS	92.80
5291000169-514	SOPORTE PARA LIBROS	92.80
5291000169-515	SOPORTE PARA LIBROS	92.80
5291000169-516	SOPORTE PARA LIBROS	92.80
5291000169-517	SOPORTE PARA LIBROS	92.80
5291000169-518	SOPORTE PARA LIBROS	92.80
5291000169-519	SOPORTE PARA LIBROS	92.80



**CUENTA PÚBLICA 2022**  
**Relación de Bienes Muebles que Componen el Patrimonio**  
**(Cifras en Pesos)**

Código	Descripción del Bien Mueble	Valor en Libros
5291000169-52	SOPORTE PARA LIBROS	92.80
5291000169-520	SOPORTE PARA LIBROS	92.80
5291000169-521	SOPORTE PARA LIBROS	92.80
5291000169-522	SOPORTE PARA LIBROS	92.80
5291000169-523	SOPORTE PARA LIBROS	92.80
5291000169-524	SOPORTE PARA LIBROS	92.80
5291000169-525	SOPORTE PARA LIBROS	92.80
5291000169-526	SOPORTE PARA LIBROS	92.80
5291000169-527	SOPORTE PARA LIBROS	92.80
5291000169-528	SOPORTE PARA LIBROS	92.80
5291000169-529	SOPORTE PARA LIBROS	92.80
5291000169-53	SOPORTE PARA LIBROS	92.80
5291000169-530	SOPORTE PARA LIBROS	92.80
5291000169-531	SOPORTE PARA LIBROS	92.80
5291000169-532	SOPORTE PARA LIBROS	92.80
5291000169-533	SOPORTE PARA LIBROS	92.80
5291000169-534	SOPORTE PARA LIBROS	92.80
5291000169-535	SOPORTE PARA LIBROS	92.80
5291000169-536	SOPORTE PARA LIBROS	92.80
5291000169-537	SOPORTE PARA LIBROS	92.80
5291000169-538	SOPORTE PARA LIBROS	92.80
5291000169-539	SOPORTE PARA LIBROS	92.80
5291000169-54	SOPORTE PARA LIBROS	92.80
5291000169-540	SOPORTE PARA LIBROS	92.80
5291000169-541	SOPORTE PARA LIBROS	92.80
5291000169-542	SOPORTE PARA LIBROS	92.80
5291000169-543	SOPORTE PARA LIBROS	92.80
5291000169-544	SOPORTE PARA LIBROS	92.80
5291000169-545	SOPORTE PARA LIBROS	92.80
5291000169-546	SOPORTE PARA LIBROS	92.80
5291000169-547	SOPORTE PARA LIBROS	92.80
5291000169-548	SOPORTE PARA LIBROS	92.80
5291000169-549	SOPORTE PARA LIBROS	92.80
5291000169-55	SOPORTE PARA LIBROS	92.80
5291000169-550	SOPORTE PARA LIBROS	92.80
5291000169-551	SOPORTE PARA LIBROS	92.80
5291000169-552	SOPORTE PARA LIBROS	92.80
5291000169-553	SOPORTE PARA LIBROS	92.80
5291000169-554	SOPORTE PARA LIBROS	92.80
5291000169-555	SOPORTE PARA LIBROS	92.80
5291000169-556	SOPORTE PARA LIBROS	92.80
5291000169-557	SOPORTE PARA LIBROS	92.80
5291000169-558	SOPORTE PARA LIBROS	92.80
5291000169-559	SOPORTE PARA LIBROS	92.80
5291000169-56	SOPORTE PARA LIBROS	92.80
5291000169-560	SOPORTE PARA LIBROS	92.80
5291000169-561	SOPORTE PARA LIBROS	92.80



**CUENTA PÚBLICA 2022**  
**Relación de Bienes Muebles que Componen el Patrimonio**  
**(Cifras en Pesos)**

Código	Descripción del Bien Mueble	Valor en Libros
5291000169-562	SOPORTE PARA LIBROS	92.80
5291000169-563	SOPORTE PARA LIBROS	92.80
5291000169-564	SOPORTE PARA LIBROS	92.80
5291000169-565	SOPORTE PARA LIBROS	92.80
5291000169-566	SOPORTE PARA LIBROS	92.80
5291000169-567	SOPORTE PARA LIBROS	92.80
5291000169-568	SOPORTE PARA LIBROS	92.80
5291000169-569	SOPORTE PARA LIBROS	92.80
5291000169-57	SOPORTE PARA LIBROS	92.80
5291000169-570	SOPORTE PARA LIBROS	92.80
5291000169-571	SOPORTE PARA LIBROS	92.80
5291000169-572	SOPORTE PARA LIBROS	92.80
5291000169-573	SOPORTE PARA LIBROS	92.80
5291000169-574	SOPORTE PARA LIBROS	92.80
5291000169-575	SOPORTE PARA LIBROS	92.80
5291000169-576	SOPORTE PARA LIBROS	92.80
5291000169-577	SOPORTE PARA LIBROS	92.80
5291000169-578	SOPORTE PARA LIBROS	92.80
5291000169-579	SOPORTE PARA LIBROS	92.80
5291000169-58	SOPORTE PARA LIBROS	92.80
5291000169-580	SOPORTE PARA LIBROS	92.80
5291000169-581	SOPORTE PARA LIBROS	92.80
5291000169-582	SOPORTE PARA LIBROS	92.80
5291000169-583	SOPORTE PARA LIBROS	92.80
5291000169-584	SOPORTE PARA LIBROS	92.80
5291000169-585	SOPORTE PARA LIBROS	92.80
5291000169-586	SOPORTE PARA LIBROS	92.80
5291000169-587	SOPORTE PARA LIBROS	92.80
5291000169-588	SOPORTE PARA LIBROS	92.80
5291000169-589	SOPORTE PARA LIBROS	92.80
5291000169-59	SOPORTE PARA LIBROS	92.80
5291000169-590	SOPORTE PARA LIBROS	92.80
5291000169-591	SOPORTE PARA LIBROS	92.80
5291000169-592	SOPORTE PARA LIBROS	92.80
5291000169-593	SOPORTE PARA LIBROS	92.80
5291000169-594	SOPORTE PARA LIBROS	92.80
5291000169-595	SOPORTE PARA LIBROS	92.80
5291000169-596	SOPORTE PARA LIBROS	92.80
5291000169-597	SOPORTE PARA LIBROS	92.80
5291000169-598	SOPORTE PARA LIBROS	92.80
5291000169-599	SOPORTE PARA LIBROS	92.80
5291000169-6	SOPORTE PARA LIBROS	92.80
5291000169-60	SOPORTE PARA LIBROS	92.80
5291000169-600	SOPORTE PARA LIBROS	92.80
5291000169-61	SOPORTE PARA LIBROS	92.80
5291000169-62	SOPORTE PARA LIBROS	92.80
5291000169-63	SOPORTE PARA LIBROS	92.80



**CUENTA PÚBLICA 2022**  
**Relación de Bienes Muebles que Componen el Patrimonio**  
**(Cifras en Pesos)**

Código	Descripción del Bien Mueble	Valor en Libros
5291000169-64	SOPORTE PARA LIBROS	92.80
5291000169-65	SOPORTE PARA LIBROS	92.80
5291000169-66	SOPORTE PARA LIBROS	92.80
5291000169-67	SOPORTE PARA LIBROS	92.80
5291000169-68	SOPORTE PARA LIBROS	92.80
5291000169-69	SOPORTE PARA LIBROS	92.80
5291000169-7	SOPORTE PARA LIBROS	92.80
5291000169-70	SOPORTE PARA LIBROS	92.80
5291000169-71	SOPORTE PARA LIBROS	92.80
5291000169-72	SOPORTE PARA LIBROS	92.80
5291000169-73	SOPORTE PARA LIBROS	92.80
5291000169-74	SOPORTE PARA LIBROS	92.80
5291000169-75	SOPORTE PARA LIBROS	92.80
5291000169-76	SOPORTE PARA LIBROS	92.80
5291000169-77	SOPORTE PARA LIBROS	92.80
5291000169-78	SOPORTE PARA LIBROS	92.80
5291000169-79	SOPORTE PARA LIBROS	92.80
5291000169-8	SOPORTE PARA LIBROS	92.80
5291000169-80	SOPORTE PARA LIBROS	92.80
5291000169-81	SOPORTE PARA LIBROS	92.80
5291000169-82	SOPORTE PARA LIBROS	92.80
5291000169-83	SOPORTE PARA LIBROS	92.80
5291000169-84	SOPORTE PARA LIBROS	92.80
5291000169-85	SOPORTE PARA LIBROS	92.80
5291000169-86	SOPORTE PARA LIBROS	92.80
5291000169-87	SOPORTE PARA LIBROS	92.80
5291000169-88	SOPORTE PARA LIBROS	92.80
5291000169-89	SOPORTE PARA LIBROS	92.80
5291000169-9	SOPORTE PARA LIBROS	92.80
5291000169-90	SOPORTE PARA LIBROS	92.80
5291000169-91	SOPORTE PARA LIBROS	92.80
5291000169-92	SOPORTE PARA LIBROS	92.80
5291000169-93	SOPORTE PARA LIBROS	92.80
5291000169-94	SOPORTE PARA LIBROS	92.80
5291000169-95	SOPORTE PARA LIBROS	92.80
5291000169-96	SOPORTE PARA LIBROS	92.80
5291000169-97	SOPORTE PARA LIBROS	92.80
5291000169-98	SOPORTE PARA LIBROS	92.80
5291000169-99	SOPORTE PARA LIBROS	92.80
5291000170-1	MESA DE LECTURA	3,645.30
5291000170-10	MESA DE LECTURA	3,645.30
5291000170-11	MESA DE LECTURA	3,645.30
5291000170-12	MESA DE LECTURA	3,645.30
5291000170-13	MESA DE LECTURA	3,645.30
5291000170-14	MESA DE LECTURA	3,645.30
5291000170-15	MESA DE LECTURA	3,645.30
5291000170-16	MESA DE LECTURA	3,645.30



**CUENTA PÚBLICA 2022**  
**Relación de Bienes Muebles que Componen el Patrimonio**  
**(Cifras en Pesos)**

Código	Descripción del Bien Mueble	Valor en Libros
5291000170-17	MESA DE LECTURA	3,645.30
5291000170-18	MESA DE LECTURA	3,645.30
5291000170-19	MESA DE LECTURA	3,645.30
5291000170-2	MESA DE LECTURA	3,645.30
5291000170-20	MESA DE LECTURA	3,645.30
5291000170-21	MESA DE LECTURA	3,645.30
5291000170-22	MESA DE LECTURA	3,645.30
5291000170-23	MESA DE LECTURA	3,645.30
5291000170-24	MESA DE LECTURA	3,645.30
5291000170-25	MESA DE LECTURA	3,645.30
5291000170-26	MESA DE LECTURA	3,645.30
5291000170-27	MESA DE LECTURA	3,645.30
5291000170-28	MESA DE LECTURA	3,645.30
5291000170-29	MESA DE LECTURA	3,645.30
5291000170-3	MESA DE LECTURA	3,645.30
5291000170-30	MESA DE LECTURA	3,645.30
5291000170-4	MESA DE LECTURA	3,645.30
5291000170-5	MESA DE LECTURA	3,645.30
5291000170-6	MESA DE LECTURA	3,645.30
5291000170-7	MESA DE LECTURA	3,645.30
5291000170-8	MESA DE LECTURA	3,645.30
5291000170-9	MESA DE LECTURA	3,645.30
5291000171-1	CARRO TRANSPORTADOR DE LIBROS	6,950.77
5291000171-2	CARRO TRANSPORTADOR DE LIBROS	6,950.78
5291000171-3	CARRO TRANSPORTADOR DE LIBROS	6,950.77
5291000172-1	PINTARRON METALICO ESCOLAR	3,984.60
5291000172-2	PINTARRON METALICO ESCOLAR	3,984.60
5291000172-3	PINTARRON METALICO ESCOLAR	3,984.60
5291000173-1	PIZARRON DE CORCHO	904.80
5291000173-2	PIZARRON DE CORCHO	904.80
5291000173-3	PIZARRON DE CORCHO	904.80
5291000174-1	MESA CIRCULAR	3,645.30
5291000174-2	MESA CIRCULAR	3,645.30
5291000174-3	MESA CIRCULAR	3,645.30
5291000175-1	MESA BINARIA	7,876.40
5291000175-2	MESA BINARIA	7,876.40
5291000175-3	MESA BINARIA	7,876.40
5291000175-4	MESA BINARIA	7,876.40
5291000175-5	MESA BINARIA	7,876.40
5291000176-1	SILLA	1,055.60
5291000176-10	SILLA	1,055.60
5291000176-100	SILLA	1,055.60
5291000176-101	SILLA	1,055.60
5291000176-102	SILLA	1,055.60
5291000176-103	SILLA	1,055.60
5291000176-104	SILLA	1,055.60
5291000176-105	SILLA	1,055.60



**CUENTA PÚBLICA 2022**  
**Relación de Bienes Muebles que Componen el Patrimonio**  
**(Cifras en Pesos)**

Código	Descripción del Bien Mueble	Valor en Libros
5291000176-106	SILLA	1,055.60
5291000176-107	SILLA	1,055.60
5291000176-108	SILLA	1,055.60
5291000176-109	SILLA	1,055.60
5291000176-11	SILLA	1,055.60
5291000176-110	SILLA	1,055.60
5291000176-111	SILLA	1,055.60
5291000176-112	SILLA	1,055.60
5291000176-113	SILLA	1,055.60
5291000176-114	SILLA	1,055.60
5291000176-115	SILLA	1,055.60
5291000176-116	SILLA	1,055.60
5291000176-117	SILLA	1,055.60
5291000176-118	SILLA	1,055.60
5291000176-119	SILLA	1,055.60
5291000176-12	SILLA	1,055.60
5291000176-120	SILLA	1,055.60
5291000176-121	SILLA	1,055.60
5291000176-122	SILLA	1,055.60
5291000176-123	SILLA	1,055.60
5291000176-124	SILLA	1,055.60
5291000176-125	SILLA	1,055.60
5291000176-126	SILLA	1,055.60
5291000176-127	SILLA	1,055.60
5291000176-128	SILLA	1,055.60
5291000176-129	SILLA	1,055.60
5291000176-13	SILLA	1,055.60
5291000176-130	SILLA	1,055.60
5291000176-131	SILLA	1,055.60
5291000176-132	SILLA	1,055.60
5291000176-133	SILLA	1,055.60
5291000176-134	SILLA	1,055.60
5291000176-135	SILLA	1,055.60
5291000176-136	SILLA	1,055.60
5291000176-137	SILLA	1,055.60
5291000176-138	SILLA	1,055.60
5291000176-139	SILLA	1,055.60
5291000176-14	SILLA	1,055.60
5291000176-140	SILLA	1,055.60
5291000176-141	SILLA	1,055.60
5291000176-142	SILLA	1,055.60
5291000176-143	SILLA	1,055.60
5291000176-144	SILLA	1,055.60
5291000176-145	SILLA	1,055.60
5291000176-146	SILLA	1,055.60
5291000176-147	SILLA	1,055.60
5291000176-148	SILLA	1,055.60





**CUENTA PÚBLICA 2022**  
**Relación de Bienes Muebles que Componen el Patrimonio**  
**(Cifras en Pesos)**

Código	Descripción del Bien Mueble	Valor en Libros
5291000176-149	SILLA	1,055.60
5291000176-15	SILLA	1,055.60
5291000176-150	SILLA	1,055.60
5291000176-151	SILLA	1,722.60
5291000176-152	SILLA	1,722.60
5291000176-153	SILLA	1,722.60
5291000176-154	SILLA	1,722.60
5291000176-155	SILLA	1,722.60
5291000176-156	SILLA	1,722.60
5291000176-157	SILLA	1,722.60
5291000176-158	SILLA	1,722.60
5291000176-159	SILLA	1,722.60
5291000176-16	SILLA	1,055.60
5291000176-160	SILLA	1,722.60
5291000176-161	SILLA	1,722.60
5291000176-162	SILLA	1,722.60
5291000176-163	SILLA	1,722.60
5291000176-164	SILLA	1,722.60
5291000176-165	SILLA	1,722.60
5291000176-166	SILLA	1,722.60
5291000176-167	SILLA	1,722.60
5291000176-168	SILLA	1,722.60
5291000176-169	SILLA	1,722.60
5291000176-17	SILLA	1,055.60
5291000176-170	SILLA	1,722.60
5291000176-171	SILLA	1,722.60
5291000176-172	SILLA	1,722.60
5291000176-173	SILLA	1,722.60
5291000176-174	SILLA	1,722.60
5291000176-175	SILLA	1,722.60
5291000176-176	SILLA	1,722.60
5291000176-177	SILLA	1,722.60
5291000176-178	SILLA	1,722.60
5291000176-179	SILLA	1,722.60
5291000176-18	SILLA	1,055.60
5291000176-180	SILLA	1,722.60
5291000176-19	SILLA	1,055.60
5291000176-2	SILLA	1,055.60
5291000176-20	SILLA	1,055.60
5291000176-21	SILLA	1,055.60
5291000176-22	SILLA	1,055.60
5291000176-23	SILLA	1,055.60
5291000176-24	SILLA	1,055.60
5291000176-25	SILLA	1,055.60
5291000176-26	SILLA	1,055.60
5291000176-27	SILLA	1,055.60
5291000176-28	SILLA	1,055.60



**CUENTA PÚBLICA 2022**  
**Relación de Bienes Muebles que Componen el Patrimonio**  
**(Cifras en Pesos)**

Código	Descripción del Bien Mueble	Valor en Libros
5291000176-29	SILLA	1,055.60
5291000176-3	SILLA	1,055.60
5291000176-30	SILLA	1,055.60
5291000176-31	SILLA	1,055.60
5291000176-32	SILLA	1,055.60
5291000176-33	SILLA	1,055.60
5291000176-34	SILLA	1,055.60
5291000176-35	SILLA	1,055.60
5291000176-36	SILLA	1,055.60
5291000176-37	SILLA	1,055.60
5291000176-38	SILLA	1,055.60
5291000176-39	SILLA	1,055.60
5291000176-4	SILLA	1,055.60
5291000176-40	SILLA	1,055.60
5291000176-41	SILLA	1,055.60
5291000176-42	SILLA	1,055.60
5291000176-43	SILLA	1,055.60
5291000176-44	SILLA	1,055.60
5291000176-45	SILLA	1,055.60
5291000176-46	SILLA	1,055.60
5291000176-47	SILLA	1,055.60
5291000176-48	SILLA	1,055.60
5291000176-49	SILLA	1,055.60
5291000176-5	SILLA	1,055.60
5291000176-50	SILLA	1,055.60
5291000176-51	SILLA	1,055.60
5291000176-52	SILLA	1,055.60
5291000176-53	SILLA	1,055.60
5291000176-54	SILLA	1,055.60
5291000176-55	SILLA	1,055.60
5291000176-56	SILLA	1,055.60
5291000176-57	SILLA	1,055.60
5291000176-58	SILLA	1,055.60
5291000176-59	SILLA	1,055.60
5291000176-6	SILLA	1,055.60
5291000176-60	SILLA	1,055.60
5291000176-61	SILLA	1,055.60
5291000176-62	SILLA	1,055.60
5291000176-63	SILLA	1,055.60
5291000176-64	SILLA	1,055.60
5291000176-65	SILLA	1,055.60
5291000176-66	SILLA	1,055.60
5291000176-67	SILLA	1,055.60
5291000176-68	SILLA	1,055.60
5291000176-69	SILLA	1,055.60
5291000176-7	SILLA	1,055.60
5291000176-70	SILLA	1,055.60



**CUENTA PÚBLICA 2022**  
**Relación de Bienes Muebles que Componen el Patrimonio**  
**(Cifras en Pesos)**

Código	Descripción del Bien Mueble	Valor en Libros
5291000176-71	SILLA	1,055.60
5291000176-72	SILLA	1,055.60
5291000176-73	SILLA	1,055.60
5291000176-74	SILLA	1,055.60
5291000176-75	SILLA	1,055.60
5291000176-76	SILLA	1,055.60
5291000176-77	SILLA	1,055.60
5291000176-78	SILLA	1,055.60
5291000176-79	SILLA	1,055.60
5291000176-8	SILLA	1,055.60
5291000176-80	SILLA	1,055.60
5291000176-81	SILLA	1,055.60
5291000176-82	SILLA	1,055.60
5291000176-83	SILLA	1,055.60
5291000176-84	SILLA	1,055.60
5291000176-85	SILLA	1,055.60
5291000176-86	SILLA	1,055.60
5291000176-87	SILLA	1,055.60
5291000176-88	SILLA	1,055.60
5291000176-89	SILLA	1,055.60
5291000176-9	SILLA	1,055.60
5291000176-90	SILLA	1,055.60
5291000176-91	SILLA	1,055.60
5291000176-92	SILLA	1,055.60
5291000176-93	SILLA	1,055.60
5291000176-94	SILLA	1,055.60
5291000176-95	SILLA	1,055.60
5291000176-96	SILLA	1,055.60
5291000176-97	SILLA	1,055.60
5291000176-98	SILLA	1,055.60
5291000176-99	SILLA	1,055.60
5291000177-1	ESCRITORIO TIPO TORRE PARA COMPUTADORA	2,801.40
5291000177-10	ESCRITORIO TIPO TORRE PARA COMPUTADORA	2,801.40
5291000177-2	ESCRITORIO TIPO TORRE PARA COMPUTADORA	2,801.40
5291000177-3	ESCRITORIO TIPO TORRE PARA COMPUTADORA	2,801.40
5291000177-4	ESCRITORIO TIPO TORRE PARA COMPUTADORA	2,801.40
5291000177-5	ESCRITORIO TIPO TORRE PARA COMPUTADORA	2,801.40
5291000177-6	ESCRITORIO TIPO TORRE PARA COMPUTADORA	2,801.40
5291000177-7	ESCRITORIO TIPO TORRE PARA COMPUTADORA	2,801.40
5291000177-8	ESCRITORIO TIPO TORRE PARA COMPUTADORA	2,801.40
5291000177-9	ESCRITORIO TIPO TORRE PARA COMPUTADORA	2,801.40
5291000178-1	ESTANTE METALICO CON 5 ENTREPAÑOS	2,554.32
5291000178-2	ESTANTE METALICO CON 5 ENTREPAÑOS	2,554.32
5291000178-3	ESTANTE METALICO CON 5 ENTREPAÑOS	2,554.32
5291000178-4	ESTANTE METALICO CON 5 ENTREPAÑOS	2,554.32
5291000178-5	ESTANTE METALICO CON 5 ENTREPAÑOS	2,554.32
5291000178-6	ESTANTE METALICO CON 5 ENTREPAÑOS	2,554.32



**CUENTA PÚBLICA 2022**  
**Relación de Bienes Muebles que Componen el Patrimonio**  
**(Cifras en Pesos)**

Código	Descripción del Bien Mueble	Valor en Libros
5291000178-7	ESTANTE METALICO CON 5 ENTREPAÑOS	2,554.32
5291000178-8	ESTANTE METALICO CON 5 ENTREPAÑOS	2,554.32
5291000179-1	ESTANTE METALICO DE 7 ENTREPAÑOS	2,338.56
5291000179-2	ESTANTE METALICO DE 7 ENTREPAÑOS	2,338.56
5291000179-3	ESTANTE METALICO DE 7 ENTREPAÑOS	2,338.56
5291000179-4	ESTANTE METALICO DE 7 ENTREPAÑOS	2,338.56
5291000179-5	ESTANTE METALICO DE 7 ENTREPAÑOS	2,338.56
5291000179-6	ESTANTE METALICO DE 7 ENTREPAÑOS	2,338.56
5291000180-1	KIT DE VIDRERÍA	945,201.93
5291000181-1	Kit bartender	88,527.02
5291000182-1	CHAROLAS DE ALUMINIO	10,367.96
5291000193-1	COLCHON SEALY RECOVERY RESTORE CONFORT	9,116.44
5291000196-1	BASE DE CAMA	9,048.00
5291000197-1	CABECERA (CAMA)	9,802.00
5291000210-1	INVERNADERO	59,243.03
5291000211-1	MOCHILA CONTRA INCENDIO	9,168.57
5291000212-1	SILLA PARA TODO TIPO DE ESCALADA	9,168.57
5411000005-1	CAMIONETAS DE CARGA LIGERA	306,900.00
5611000031-1	EQUIPO DE RIEGO	7,976.16
5641000001-1	Sistemas de aire acondicionado, calefacción y de refrigeración industrial y comercial	8,244.03
5641000001-2	Sistemas de aire acondicionado, calefacción y de refrigeración industrial y comercial	8,244.02
5651000104-1	CAMARA DE VIGILANCIA	3,260.76
5651000104-2	CAMARA DE VIGILANCIA	3,260.76
5651000104-3	CAMARA DE VIGILANCIA	3,260.76
5651000104-4	CAMARA DE VIGILANCIA	3,260.76
5651000104-5	CAMARA DE VIGILANCIA	3,260.76
5651000104-6	CAMARA DE VIGILANCIA	3,260.76
5651000104-7	CAMARA DE VIGILANCIA	3,260.76
5651000104-8	CAMARA DE VIGILANCIA	3,260.76
5651000106-1	TELEFONO	199.00
5651000107-1	DISCO DURO PARA SISTEMA DE VIGILANCIA	3,488.56
5651000108-1	KIT DE RADIOS Y REPETIDORA	211,356.99
5651000109-1	KIT PARARRAYO CON ACCESORIOS DE PROTECCIÓN	67,901.80
5651000110-1	ANTENA DE RADIOCOMUNICACIÓN	33,326.79
5651000110-2	ANTENA DE RADIOCOMUNICACIÓN	33,326.79
5651000111-1	TORRE ARRIOSTRADA DE TECHO	210,592.20
5651000112-1	PROGRAMADOR UNIVERSAL	4,111.24
5651000113-1	GPS	7,833.48
5651000113-2	GPS	7,833.48
5651000113-3	GPS	7,833.48
5651000113-4	GPS	7,833.48
5651000113-5	GPS	7,833.48
5651000113-6	GPS	7,833.48
5651000113-7	GPS	7,833.48
5651000114-1	BRUJULA TRUARC15	2,893.04
5651000114-2	BRUJULA TRUARC15	2,893.04



**CUENTA PÚBLICA 2022**  
**Relación de Bienes Muebles que Componen el Patrimonio**  
**(Cifras en Pesos)**

Código	Descripción del Bien Mueble	Valor en Libros
5651000114-3	BRUJULA TRUARC15	2,893.04
5651000114-4	BRUJULA TRUARC15	2,893.04
5651000115-1	BRUJULA RANGER	2,964.96
5651000115-2	BRUJULA RANGER	2,964.96
5651000115-3	BRUJULA RANGER	2,964.96
5651000115-4	BRUJULA RANGER	2,964.96
5651000115-5	BRUJULA RANGER	2,964.96
5651000115-6	BRUJULA RANGER	2,964.96
5651000115-7	BRUJULA RANGER	2,964.96
5651000116-1	TRIPIE PARA BRUJULA	8,110.72
5651000116-2	TRIPIE PARA BRUJULA	8,110.72
5651000117-1	BRÚJULA DQY-1	4,138.70
5651000118-1	BRÚJULA MC-2 SUUNTO	4,234.00
5651000118-10	BRÚJULA MC-2 SUUNTO	4,234.00
5651000118-2	BRÚJULA MC-2 SUUNTO	4,234.00
5651000118-3	BRÚJULA MC-2 SUUNTO	4,234.00
5651000118-4	BRÚJULA MC-2 SUUNTO	4,234.00
5651000118-5	BRÚJULA MC-2 SUUNTO	4,234.00
5651000118-6	BRÚJULA MC-2 SUUNTO	4,234.00
5651000118-7	BRÚJULA MC-2 SUUNTO	4,234.00
5651000118-8	BRÚJULA MC-2 SUUNTO	4,234.00
5651000118-9	BRÚJULA MC-2 SUUNTO	4,234.00
5651000119-1	GPS MAP66I	20,827.80
5651000119-2	GPS MAP66I	20,827.80
5651000119-3	GPS MAP66I	20,827.80
5651000119-4	GPS MAP66I	20,827.80
5651000119-5	GPS MAP66I	20,827.80
5651000119-6	GPS MAP66I	20,827.80
5651000119-7	GPS MAP66I	20,827.80
5651000119-8	GPS MAP66I	20,827.80
5651000120-1	RADIOS DE COMUNICACION NXDN	8,181.17
5651000120-10	RADIOS DE COMUNICACION NXDN	8,181.17
5651000120-11	RADIOS DE COMUNICACION NXDN	8,181.17
5651000120-12	RADIOS DE COMUNICACION NXDN	8,181.17
5651000120-13	RADIOS DE COMUNICACION NXDN	8,181.17
5651000120-14	RADIOS DE COMUNICACION NXDN	8,181.17
5651000120-15	RADIOS DE COMUNICACION NXDN	8,181.17
5651000120-16	RADIOS DE COMUNICACION NXDN	8,181.17
5651000120-17	RADIOS DE COMUNICACION NXDN	8,181.17
5651000120-18	RADIOS DE COMUNICACION NXDN	8,181.17
5651000120-19	RADIOS DE COMUNICACION NXDN	8,181.17
5651000120-2	RADIOS DE COMUNICACION NXDN	8,181.17
5651000120-20	RADIOS DE COMUNICACION NXDN	8,181.17
5651000120-21	RADIOS DE COMUNICACION NXDN	8,181.17
5651000120-22	RADIOS DE COMUNICACION NXDN	8,181.17
5651000120-23	RADIOS DE COMUNICACION NXDN	8,181.17
5651000120-24	RADIOS DE COMUNICACION NXDN	8,181.17



**CUENTA PÚBLICA 2022**  
**Relación de Bienes Muebles que Componen el Patrimonio**  
**(Cifras en Pesos)**

Código	Descripción del Bien Mueble	Valor en Libros
5651000120-25	RADIOS DE COMUNICACION NXDN	8,181.17
5651000120-26	RADIOS DE COMUNICACION NXDN	8,181.17
5651000120-27	RADIOS DE COMUNICACION NXDN	8,181.17
5651000120-28	RADIOS DE COMUNICACION NXDN	8,181.17
5651000120-29	RADIOS DE COMUNICACION NXDN	8,181.17
5651000120-3	RADIOS DE COMUNICACION NXDN	8,181.17
5651000120-30	RADIOS DE COMUNICACION NXDN	8,181.17
5651000120-4	RADIOS DE COMUNICACION NXDN	8,181.17
5651000120-5	RADIOS DE COMUNICACION NXDN	8,181.17
5651000120-6	RADIOS DE COMUNICACION NXDN	8,181.17
5651000120-7	RADIOS DE COMUNICACION NXDN	8,181.17
5651000120-8	RADIOS DE COMUNICACION NXDN	8,181.17
5651000120-9	RADIOS DE COMUNICACION NXDN	8,181.17
5661000064-1	PLANTAS GENERADORAS DE CORRIENTE ALTERNA ESTAC. DE GASOLINA	7,852.16
5661000115-1	SISTEMA SOLAR DE INTERCONEXION EN RED	730,000.00
5661000115-2	SISTEMA SOLAR DE INTERCONEXION EN RED	276,134.34
5661000116-1	MODULOS SOLARES	27,559.63
5661000116-10	MODULOS SOLARES	27,559.64
5661000116-11	MODULOS SOLARES	27,559.64
5661000116-12	MODULOS SOLARES	27,559.64
5661000116-13	MODULOS SOLARES	27,559.64
5661000116-14	MODULOS SOLARES	27,559.64
5661000116-15	MODULOS SOLARES	27,559.64
5661000116-16	MODULOS SOLARES	27,559.64
5661000116-17	MODULOS SOLARES	27,559.64
5661000116-18	MODULOS SOLARES	27,559.64
5661000116-19	MODULOS SOLARES	27,559.64
5661000116-2	MODULOS SOLARES	27,559.64
5661000116-20	MODULOS SOLARES	27,559.64
5661000116-21	MODULOS SOLARES	27,559.64
5661000116-22	MODULOS SOLARES	27,559.64
5661000116-23	MODULOS SOLARES	27,559.64
5661000116-24	MODULOS SOLARES	27,559.64
5661000116-25	MODULOS SOLARES	27,559.64
5661000116-26	MODULOS SOLARES	27,559.64
5661000116-27	MODULOS SOLARES	27,559.64
5661000116-28	MODULOS SOLARES	27,559.64
5661000116-29	MODULOS SOLARES	27,559.63
5661000116-3	MODULOS SOLARES	27,559.64
5661000116-30	MODULOS SOLARES	27,559.63
5661000116-31	MODULOS SOLARES	27,559.63
5661000116-32	MODULOS SOLARES	27,559.64
5661000116-33	MODULOS SOLARES	27,559.64
5661000116-34	MODULOS SOLARES	27,559.64
5661000116-35	MODULOS SOLARES	27,559.64
5661000116-36	MODULOS SOLARES	27,559.64



**CUENTA PÚBLICA 2022**  
**Relación de Bienes Muebles que Componen el Patrimonio**  
**(Cifras en Pesos)**

Código	Descripción del Bien Mueble	Valor en Libros
5661000116-4	MODULOS SOLARES	27,559.64
5661000116-5	MODULOS SOLARES	27,559.64
5661000116-6	MODULOS SOLARES	27,559.64
5661000116-7	MODULOS SOLARES	27,559.64
5661000116-8	MODULOS SOLARES	27,559.64
5661000116-9	MODULOS SOLARES	27,559.64
5661000117-1	LUMINARIA SOLAR DE 50 W	66,751.66
5661000117-2	LUMINARIA SOLAR DE 50 W	66,751.65
5661000117-3	LUMINARIA SOLAR DE 50 W	66,751.65
5661000117-4	LUMINARIA SOLAR DE 50 W	66,751.65
5661000117-5	LUMINARIA SOLAR DE 50 W	66,751.65
5621000170-1	MARTINETE INDUSTRIAL	8,292.84
5621000171-1	MATIZADORA IMPRENTA	1,303.84
5671000158-1	PODADORA HONDA DE 5.5 HP	8,800.00
5671000159-1	DESMALEZADORA HONDA UMK	8,960.00
5671000160-1	MOTOSIERRA	10,874.22
5671000160-2	MOTOSIERRA	10,874.22
5671000160-3	MOTOSIERRA	10,874.22
5671000161-1	BARRENADOR INCREMENTAL	10,654.60
5671000161-2	BARRENADOR INCREMENTAL	10,654.60
5671000161-3	BARRENADOR INCREMENTAL	10,654.60
5671000161-4	BARRENADOR INCREMENTAL	10,654.60
5671000161-5	BARRENADOR INCREMENTAL	10,654.60
5671000162-1	GARROCHA PODADORA	13,070.88
5671000162-2	GARROCHA PODADORA	13,070.88
5671000162-3	GARROCHA PODADORA	13,070.88
5671000164-1	LASER GEO	101,088.20
5671000164-2	LASER GEO	101,088.20
5671000167-1	MEDIDOR METEOROLÓGICO DE BOLSILLO	8,526.00
5671000167-2	MEDIDOR METEOROLÓGICO DE BOLSILLO	8,526.00
5671000167-3	MEDIDOR METEOROLÓGICO DE BOLSILLO	8,526.00
5671000167-4	MEDIDOR METEOROLÓGICO DE BOLSILLO	8,526.00
5671000169-1	BANDOLA	4,534.44
5671000169-2	BANDOLA	4,534.44
5671000172-1	CINTA METRICA DE FIBRA DE VIDRIO	3,016.00
5671000174-1	CASCO DE PROTECCION	2,459.20
5671000174-10	CASCO DE PROTECCION	3,480.00
5671000174-11	CASCO DE PROTECCION	3,480.00
5671000174-12	CASCO DE PROTECCION	3,480.00
5671000174-13	CASCO DE PROTECCION	3,480.00
5671000174-14	CASCO DE PROTECCION	3,480.00
5671000174-15	CASCO DE PROTECCION	3,480.00
5671000174-16	CASCO DE PROTECCION	3,480.00
5671000174-17	CASCO DE PROTECCION	3,480.00
5671000174-18	CASCO DE PROTECCION	3,480.00
5671000174-19	CASCO DE PROTECCION	3,480.00
5671000174-2	CASCO DE PROTECCION	3,480.00



**CUENTA PÚBLICA 2022**  
**Relación de Bienes Muebles que Componen el Patrimonio**  
**(Cifras en Pesos)**

Código	Descripción del Bien Mueble	Valor en Libros
5671000174-20	CASCO DE PROTECCION	3,480.00
5671000174-21	CASCO DE PROTECCION	3,480.00
5671000174-22	CASCO DE PROTECCION	3,480.00
5671000174-23	CASCO DE PROTECCION	3,480.00
5671000174-24	CASCO DE PROTECCION	3,480.00
5671000174-25	CASCO DE PROTECCION	3,480.00
5671000174-26	CASCO DE PROTECCION	3,480.00
5671000174-27	CASCO DE PROTECCION	3,480.00
5671000174-28	CASCO DE PROTECCION	3,480.00
5671000174-29	CASCO DE PROTECCION	3,480.00
5671000174-3	CASCO DE PROTECCION	3,480.00
5671000174-30	CASCO DE PROTECCION	3,480.00
5671000174-31	CASCO DE PROTECCION	3,480.00
5671000174-4	CASCO DE PROTECCION	3,480.00
5671000174-5	CASCO DE PROTECCION	3,480.00
5671000174-6	CASCO DE PROTECCION	3,480.00
5671000174-7	CASCO DE PROTECCION	3,480.00
5671000174-8	CASCO DE PROTECCION	3,480.00
5671000174-9	CASCO DE PROTECCION	3,480.00
5671000175-1	CARRETILLA	2,620.44
5671000175-2	CARRETILLA	2,620.44
5671000176-1	DESBROZADORA STHIL	11,989.66
5671000176-2	DESBROZADORA STHIL	11,989.66
5671000176-3	DESBROZADORA STHIL	11,989.66
5671000177-1	MEDIDOR DE HUMEDAD EN MADERA	3,103.20
5671000177-2	MEDIDOR DE HUMEDAD EN MADERA	3,103.20
5671000177-3	MEDIDOR DE HUMEDAD EN MADERA	3,103.20
5671000177-4	MEDIDOR DE HUMEDAD EN MADERA	3,103.20
5671000178-1	SIERRA DE ACERO 14"	4,936.92
5671000178-2	SIERRA DE ACERO 14"	4,936.92
5671000179-1	MARTILLO DE INCREMENTO	4,231.64
5671000179-2	MARTILLO DE INCREMENTO	4,231.64
5671000179-3	MARTILLO DE INCREMENTO	4,231.64
5671000180-1	ESTACION METEOROLOGICA KESTREL 3500FW	11,284.38
5671000181-1	FORCIPULA DE ALUMINIO 1270 MM	8,422.76
5671000181-2	FORCIPULA DE ALUMINIO 1270 MM	8,422.76
5671000181-3	FORCIPULA DE ALUMINIO 1270 MM	8,422.76
5671000181-4	FORCIPULA DE ALUMINIO 1270 MM	8,422.76
5671000182-1	FORCIPULA DE ALUMINIO 800 MM	5,866.12
5671000182-2	FORCIPULA DE ALUMINIO 800 MM	5,866.12
5671000182-3	FORCIPULA DE ALUMINIO 800 MM	5,866.12
5671000182-4	FORCIPULA DE ALUMINIO 800 MM	5,866.12
5671000183-1	FORCIPULA MDII DIGITAL DE 100 CM	71,937.96
5671000183-2	FORCIPULA MDII DIGITAL DE 100 CM	71,937.97
5671000184-1	FORCÍPULA MDII DIGITAL DE 80 CM	69,116.87
5671000184-2	FORCÍPULA MDII DIGITAL DE 80 CM	69,116.87
5691000305-1	CENTRIFUGA DE LABORATORIO	175,160.00





**CUENTA PÚBLICA 2022**  
**Relación de Bienes Muebles que Componen el Patrimonio**  
**(Cifras en Pesos)**

Código	Descripción del Bien Mueble	Valor en Libros
5691000306-1	AGITADOR MAGNÉTICO DIGITAL	15,487.74
5691000306-2	AGITADOR MAGNÉTICO DIGITAL	15,487.74
5691000307-1	BAÑO ULTRASÓNICO	59,240.21
5691000308-1	MICROSCOPIO BIOLÓGICO CON PANTALLA	109,541.70
5691000309-1	BASE TIPO SANITARIA	8,911.12
5691000309-2	BASE TIPO SANITARIA	8,911.12
5691000309-3	BASE TIPO SANITARIA	8,911.12
5691000310-1	ESTUFA PROFESIONAL	47,368.02
5691000311-1	CAMPANA EXTRACCIÓN DE HUMOS	23,490.00
5691000312-1	CHAFFER REPLEGABLE	1,357.20
5691000312-10	CHAFFER REPLEGABLE	1,357.20
5691000312-2	CHAFFER REPLEGABLE	1,357.20
5691000312-3	CHAFFER REPLEGABLE	1,357.20
5691000312-4	CHAFFER REPLEGABLE	1,357.20
5691000312-5	CHAFFER REPLEGABLE	1,357.20
5691000312-6	CHAFFER REPLEGABLE	1,357.20
5691000312-7	CHAFFER REPLEGABLE	1,357.20
5691000312-8	CHAFFER REPLEGABLE	1,357.20
5691000312-9	CHAFFER REPLEGABLE	1,357.20
5691000313-1	ESTANTE ANAQUEL	13,966.40
5691000313-2	ESTANTE ANAQUEL	13,966.40
5691000313-3	ESTANTE ANAQUEL	13,966.40
5691000314-1	CUCHILLO CHEF	224.46
5691000314-10	CUCHILLO CHEF	224.46
5691000314-11	CUCHILLO CHEF	224.46
5691000314-12	CUCHILLO CHEF	224.46
5691000314-13	CUCHILLO CHEF	224.46
5691000314-14	CUCHILLO CHEF	224.46
5691000314-15	CUCHILLO CHEF	224.46
5691000314-16	CUCHILLO CHEF	224.46
5691000314-17	CUCHILLO CHEF	224.46
5691000314-18	CUCHILLO CHEF	224.46
5691000314-19	CUCHILLO CHEF	224.46
5691000314-2	CUCHILLO CHEF	224.46
5691000314-20	CUCHILLO CHEF	224.46
5691000314-3	CUCHILLO CHEF	224.46
5691000314-4	CUCHILLO CHEF	224.46
5691000314-5	CUCHILLO CHEF	224.46
5691000314-6	CUCHILLO CHEF	224.46
5691000314-7	CUCHILLO CHEF	224.46
5691000314-8	CUCHILLO CHEF	224.46
5691000314-9	CUCHILLO CHEF	224.46
5691000315-1	SALAMANDRA MASTER	23,152.44
5691000316-1	MEDIDOR DE PH/MV DE MESA	22,341.50
5691000317-1	MICROSCOPIO BIOLÓGICO CON CÁMARA	67,164.00
5691000318-1	BOMBA DE VACÍO	5,800.00
5691000319-1	BAÑO DE AGUA DE CIRCULACIÓN REFRIGERADO	102,795.74



**CUENTA PÚBLICA 2022**  
**Relación de Bienes Muebles que Componen el Patrimonio**  
**(Cifras en Pesos)**

Código	Descripción del Bien Mueble	Valor en Libros
5691000320-1	DENDÓMETRO RELASCOPIO ELECTRÓNICO	72,553.68
5691000321-1	CARRO INDUSTRIAL	15,866.98
5691000321-2	CARRO INDUSTRIAL	15,866.98
5691000322-1	MAQUINA PARA HACER CHOCOLATE	20,358.00
5691000325-1	MEDIDOR DE PH	15,846.76
5691000326-1	MINI DIGITAL MEDIDOR DE HUMEDAD	16,182.00
5691000327-1	REFRIGERADOR 20 PIES	40,368.00
5691000328-1	EQUIPO DE FUMIGACION	7,163.00
5691000331-1	ESTUFA SECADORA	57,793.52
5691000331-2	ESTUFA SECADORA	57,793.52
5691000331-3	ESTUFA SECADORA	57,793.52
5691000332-1	PRENSADO EN FRIO	19,747.67
5691000333-1	ORGANIZADOR PARA BARRA	31,032.06
5691000334-1	SET DE COCTELERÍA VINTAGE	4,231.64
5691000335-1	JIGER/VASO MEDIDOR	3,808.47
5691000335-2	JIGER/VASO MEDIDOR	3,808.47
5691000335-3	JIGER/VASO MEDIDOR	3,808.47
5911000001-1	SOFTWARE	319,000.00
5911000003-1	LICENCIAMIENTO ANUAL CONTPAQ i	2,308.40
5911000003-2	LICENCIAMIENTO ANUAL CONTPAQ i	4,628.40
5911000003-3	LICENCIAMIENTO ANUAL CONTPAQ i	5,206.08
5911000005-1	SOFTWARE DE IDIOMA INGLES	278,672.60
5911000005-2	SOFTWARE DE IDIOMA INGLES	174,852.60
5911000005-3	SOFTWARE DE IDIOMA INGLES	242,829.18
5911000007-1	SOFTWARE ESPECIALIZADO PARA ANALISIS DE DATOS	16,926.58
5971000001-1	LICENCIAS INFORMÁTICAS E INTELECTUALES	19,870.80
5971000001-10	LICENCIAS INFORMÁTICAS E INTELECTUALES	24,753.33
5971000001-11	LICENCIAS INFORMÁTICAS E INTELECTUALES	24,753.33
5971000001-12	LICENCIAS INFORMÁTICAS E INTELECTUALES	24,753.33
5971000001-13	LICENCIAS INFORMÁTICAS E INTELECTUALES	24,753.33
5971000001-14	LICENCIAS INFORMÁTICAS E INTELECTUALES	24,753.33
5971000001-15	LICENCIAS INFORMÁTICAS E INTELECTUALES	24,753.33
5971000001-16	LICENCIAS INFORMÁTICAS E INTELECTUALES	24,753.33
5971000001-17	LICENCIAS INFORMÁTICAS E INTELECTUALES	24,753.33
5971000001-18	LICENCIAS INFORMÁTICAS E INTELECTUALES	24,753.33
5971000001-19	LICENCIAS INFORMÁTICAS E INTELECTUALES	24,753.33
5971000001-2	LICENCIAS INFORMÁTICAS E INTELECTUALES	24,753.33
5971000001-20	LICENCIAS INFORMÁTICAS E INTELECTUALES	24,753.33
5971000001-21	LICENCIAS INFORMÁTICAS E INTELECTUALES	24,753.33
5971000001-22	LICENCIAS INFORMÁTICAS E INTELECTUALES	24,753.38
5971000001-23	LICENCIAS INFORMÁTICAS E INTELECTUALES	24,504.75
5971000001-24	LICENCIAS INFORMÁTICAS E INTELECTUALES	24,504.75
5971000001-25	LICENCIAS INFORMÁTICAS E INTELECTUALES	24,504.75
5971000001-26	LICENCIAS INFORMÁTICAS E INTELECTUALES	24,504.75
5971000001-27	LICENCIAS INFORMÁTICAS E INTELECTUALES	24,504.75
5971000001-28	LICENCIAS INFORMÁTICAS E INTELECTUALES	24,504.75
5971000001-29	LICENCIAS INFORMÁTICAS E INTELECTUALES	24,504.75



**CUENTA PÚBLICA 2022**  
**Relación de Bienes Muebles que Componen el Patrimonio**  
**(Cifras en Pesos)**

Código	Descripción del Bien Mueble	Valor en Libros
5971000001-3	LICENCIAS INFORMÁTICAS E INTELECTUALES	24,753.33
5971000001-30	LICENCIAS INFORMÁTICAS E INTELECTUALES	24,504.75
5971000001-31	LICENCIAS INFORMÁTICAS E INTELECTUALES	24,504.75
5971000001-32	LICENCIAS INFORMÁTICAS E INTELECTUALES	24,504.75
5971000001-33	LICENCIAS INFORMÁTICAS E INTELECTUALES	24,504.75
5971000001-34	LICENCIAS INFORMÁTICAS E INTELECTUALES	24,504.75
5971000001-35	LICENCIAS INFORMÁTICAS E INTELECTUALES	24,504.75
5971000001-36	LICENCIAS INFORMÁTICAS E INTELECTUALES	24,504.75
5971000001-37	LICENCIAS INFORMÁTICAS E INTELECTUALES	24,504.75
5971000001-38	LICENCIAS INFORMÁTICAS E INTELECTUALES	24,504.75
5971000001-39	LICENCIAS INFORMÁTICAS E INTELECTUALES	24,504.75
5971000001-4	LICENCIAS INFORMÁTICAS E INTELECTUALES	24,753.33
5971000001-40	LICENCIAS INFORMÁTICAS E INTELECTUALES	24,504.75
5971000001-41	LICENCIAS INFORMÁTICAS E INTELECTUALES	24,504.75
5971000001-42	LICENCIAS INFORMÁTICAS E INTELECTUALES	24,504.75
5971000001-43	LICENCIAS INFORMÁTICAS E INTELECTUALES	24,504.88
5971000001-44	LICENCIAS INFORMÁTICAS E INTELECTUALES	2,407.00
5971000001-45	LICENCIAS INFORMÁTICAS E INTELECTUALES	6,032.00
5971000001-46	LICENCIAS INFORMÁTICAS E INTELECTUALES	50,692.00
5971000001-5	LICENCIAS INFORMÁTICAS E INTELECTUALES	24,753.33
5971000001-6	LICENCIAS INFORMÁTICAS E INTELECTUALES	24,753.33
5971000001-7	LICENCIAS INFORMÁTICAS E INTELECTUALES	24,753.33
5971000001-8	LICENCIAS INFORMÁTICAS E INTELECTUALES	24,753.33
5971000001-9	LICENCIAS INFORMÁTICAS E INTELECTUALES	24,753.33

DR. ANDRES CRUZ ZAMUDIO

C.P. IVAN RAFAEL ABA PACHECO

LIC. JOSUÉ ABIMAEK DZIB EK

RECTOR

JEFE DEPTO. DE CONTABILIDAD

JEFE DEPTO. DE ADMINISTRACIÓN



**CUENTA PÚBLICA 2022**  
**Relación de Cuentas Bancarias productivas específicas**

**ENTE PÚBLICO: UNIVERSIDAD TECNOLÓGICA DE CALAKMUL**

Fondo Programa o Convenio	Datos de la Cuenta	
	Institución Bancaria	Número de Cuenta
CONVENIO SUBSIDIO FEDERAL	BBVA BANCOMER S.A.	00118091307

DR. ANDRES CRUZ ZAMUDIO

RECTOR

C.P. IVAN RAFAEL ABA PACHECO

JEFE DEPTO. DE CONTABILIDAD

LIC. JOSUÉ ABIMAEK DZIB EK

JEFE DEPTO. DE ADMINISTRACIÓN

15/02/2023 15:30:03

CNS-26



**CUENTA PÚBLICA 2022**  
**Formato del Ejercicio y Destino de Gasto Federalizado y Reintegros**

**ENTE PÚBLICO: UNIVERSIDAD TECNOLÓGICA DE CALAKMUL**

Formato del ejercicio y destino de gasto federalizado y reintegros Anual				
Programa o Fondo	Destino de los Recursos	Ejercicio		Reintegro
		DEVENGADO	PAGADO	
CONVENIO	SUBSIDIO FEDERAL ORDINARIO	5,515,326.00	5,515,326.00	0.00


DR. ANDRES CRUZ ZAMUDIO

  
\_\_\_\_\_  
RECTOR

C.P. IVAN RAFAEL ABA PACHECO

  
\_\_\_\_\_  
JEFE DEPTO. DE CONTABILIDAD

LIC. JOSUÉ ABIMAEL DZIB EK

  
\_\_\_\_\_  
JEFE DEPTO. DE ADMINISTRACIÓN

UNIVERSIDAD TECNOLÓGICA DE CALAKMUL  
RELACIÓN DE ESQUEMAS BURSÁTILES Y DE COBERTURAS FINANCIERAS  
AL 31 DE DICIEMBRE DE 2022

---

RELACIÓN DE ESQUEMAS BURSÁTILES Y DE COBERTURAS FINANCIERAS

En cumplimiento a lo dispuesto en los Artículos 46, último párrafo de la Ley General de Contabilidad Gubernamental, en relación a la obligación de reportar en la Cuenta Pública los Esquemas Bursátiles y de Coberturas Financieras, se informa que la Universidad Tecnológica de Calakmul al 31 de diciembre de 2022, no tiene dichos esquemas bursátiles y de coberturas financieras, y en consecuencia no es aplicable el Informe de esquemas bursátiles y de coberturas financieras.

Bajo protesta de decir verdad declaramos que los Estados Financieros y sus Notas son razonablemente correctos y responsabilidad del emisor.



ELABORÓ

C.P. IVAN RAFAEL ABA PACHECO  
JEFE DEPTO. DE CONTABILIDAD



AUTORIZÓ

DR. ANDRÉS CRUZ ZAMUDIO  
RECTOR



**CUENTA PÚBLICA 2022**  
**Clasificación Económica de los Ingresos, de los Gastos y del Financiamiento**  
**Versión Analítica**  
**Del 1o. de enero al 31 de diciembre de 2022**  
**(Cifras en Pesos)**

**ENTE PÚBLICO: UNIVERSIDAD TECNOLÓGICA DE CALAKMUL**

Código	Concepto	Importe
<b>1</b>	<b>INGRESOS</b>	
<b>1.1</b>	<b>INGRESOS CORRIENTES</b>	<b>23,125,444.55</b>
<b>1.1.1</b>	<b>Impuestos</b>	<b>0.00</b>
1.1.1.1	Impuestos sobre el ingreso, las utilidades y las ganancias de capital	0.00
1.1.1.1.1	De personas físicas	0.00
1.1.1.1.2	De empresas y otras corporaciones (personas morales)	0.00
1.1.1.1.3	No clasificables	0.00
1.1.1.2	Impuestos sobre nómina y la fuerza de trabajo	0.00
1.1.1.3	Impuestos sobre la propiedad	0.00
1.1.1.4	Impuestos sobre los bienes y servicios	0.00
1.1.1.5	Impuestos sobre el comercio y las transacciones internacionales/comercio exterior	0.00
1.1.1.6	Impuestos ecológicos	0.00
1.1.1.7	Impuestos a los rendimientos petroleros	0.00
1.1.1.8	Otros Impuestos	0.00
1.1.1.9	Accesorios	0.00
<b>1.1.2</b>	<b>Contribuciones a la Seguridad Social</b>	<b>0.00</b>
1.1.2.1	Contribuciones de los empleados	0.00
1.1.2.2	Contribuciones de los empleadores	0.00
1.1.2.3	Contribuciones de los trabajadores por cuenta propia o no empleados	0.00
1.1.2.4	Contribuciones no clasificables	0.00
<b>1.1.3</b>	<b>Contribuciones de Mejoras</b>	<b>0.00</b>
<b>1.1.4</b>	<b>Derechos y Productos y Aprovechamientos Corrientes</b>	<b>613.62</b>
1.1.4.1	Derechos no incluidos en otros conceptos	0.00
1.1.4.2	<i>Productos corrientes no incluidos en otros conceptos</i>	0.00
1.1.4.3	Aprovechamientos corrientes no incluidos en otros conceptos	613.62
<b>1.1.5</b>	<b>Rentas de la Propiedad</b>	<b>0.00</b>
<b>1.1.5.1</b>	<b>Intereses</b>	<b>0.00</b>
<b>1.1.5.1.1</b>	<b>Internos</b>	<b>0.00</b>
1.1.5.1.2	Externos	0.00
1.1.5.2	Dividendos y retiros de las cuasisociedades	0.00
1.1.5.3	Arrendamientos de tierras y terrenos	0.00
1.1.5.4	Otros	0.00
<b>1.1.6</b>	<b>Ventas de Bienes y Servicios de Entidades del Gobierno General/Ingreso de Explotación de Entidades EmpresCalibries</b>	<b>1,253,872.60</b>
1.1.6.1	Ventas de establecimientos no de mercado	1,253,872.60
1.1.6.2	Ventas de establecimientos de mercado	0.00
1.1.6.3	Derechos administrativos	0.00
<b>1.1.7</b>	<b>Subsidios y Subvenciones Recibidos por Entidades EmpresCalibries Públicas</b>	<b>0.00</b>
1.1.7.1	Subsidios y Subvenciones recibidos por entidades empresCalibries públicas no financieras	0.00
1.1.7.2	Subsidios y Subvenciones recibidos por entidades empresCalibries públicas financieras	0.00
<b>1.1.8</b>	<b>Transferencias, Asignaciones y Donativos Corrientes Recibidos</b>	<b>21,870,958.33</b>
1.1.8.1	Del sector privado	0.00
1.1.8.2	Del sector público	21,870,958.33
1.1.8.2.1	De la Federación	15,841,382.33
<b>1.1.8.2.2</b>	<b>De Entidades Federativas</b>	<b>6,029,576.00</b>
1.1.8.2.3	De Municipios	0.00
1.1.8.3	Del sector externo	0.00
1.1.8.3.1	De gobiernos extranjeros	0.00
1.1.8.3.2	De organismos internacionales	0.00
<b>1.1.8.3.3</b>	<b>Del sector privado externo</b>	<b>0.00</b>
<b>1.1.9</b>	<b>Participaciones</b>	<b>0.00</b>
<b>1.2</b>	<b>INGRESOS DE CAPITAL</b>	<b>4,873,232.73</b>
<b>1.2.1</b>	<b>Venta (Disposición) de Activos</b>	<b>0.00</b>
1.2.1.1	Venta de activos fijos	0.00
1.2.1.2	Venta de objetos de valor	0.00
1.2.1.3	Venta de activos no producidos	0.00
<b>1.2.2</b>	<b>Disminución de Existencias</b>	<b>0.00</b>
1.2.2.1	Materiales y suministros	0.00
1.2.2.2	Materias Primas	0.00
1.2.2.3	Trabajos en curso	0.00
1.2.2.4	Bienes terminados	0.00
1.2.2.5	Bienes para venta	0.00
1.2.2.6	Bienes en tránsito	0.00
1.2.2.7	Existencia de material de seguridad y defensa	0.00
<b>1.2.3</b>	<b>Incremento de la Depreciación, Amortización, Estimaciones y Provisiones Acumuladas</b>	<b>4,873,232.73</b>
1.2.3.1	Depreciación y amortización	4,873,232.73
1.2.3.2	Estimaciones por deterioro de inventarios	0.00
1.2.3.3	Otras estimaciones por pérdida o deterioro	0.00
1.2.3.4	Provisiones	0.00
<b>1.2.4</b>	<b>Transferencias, Asignaciones y Donativos de Capital Recibidos</b>	<b>0.00</b>
1.2.4.1	Del sector privado	0.00
1.2.4.2	Del sector público	0.00
1.2.4.2.1	De la Federación	0.00



**CUENTA PÚBLICA 2022**  
**Clasificación Económica de los Ingresos, de los Gastos y del Financiamiento**  
**Versión Analítica**  
**Del 1o. de enero al 31 de diciembre de 2022**  
**(Cifras en Pesos)**

Código	Concepto	Importe
1.2.4.2.2	De Entidades Federativas	0.00
1.2.4.2.3	De Municipios	0.00
1.2.4.3	Del sector externo	0.00
1.2.4.3.1	De gobiernos extranjeros	0.00
1.2.4.3.2	De organismos internacionales	0.00
1.2.4.3.3	Del sector privado externo	0.00
<b>1.2.5</b>	<b>Recuperación de Inversiones Financieras Realizadas con Fines De Política</b>	<b>0.00</b>
1.2.5.1	Venta de Acciones y participaciones de capital adquiridas con fines de política	0.00
1.2.5.2	Valores representativos de deuda adquiridos con fines de política	0.00
1.2.5.3	Venta de obligaciones negociables adquiridas con fines de política	0.00
1.2.5.4	Recuperación de préstamos realizados con fines de política	0.00
<b>TOTAL DE INGRESOS</b>		<b>27,998,877.28</b>
<b>2</b>	<b>GASTOS</b>	
<b>2.1</b>	<b>GASTOS CORRIENTES</b>	<b>18,192,917.23</b>
<b>2.1.1</b>	<b>Gastos de Consumo de los Entes del Gobierno General/Gastos de Explotación de las Entidades EmpresCalibries</b>	<b>18,192,917.23</b>
2.1.1.1	Remuneraciones	9,758,342.92
2.1.1.2	Compra de bienes y servicios	3,561,341.58
2.1.1.3	Variación de existencias (Disminución (+) Incremento (-))	4,873,232.73
2.1.1.4	Depreciación y amortización	0.00
2.1.1.5	Estimaciones por deterioro de inventarios	0.00
2.1.1.6	Impuestos sobre los productos, la producción y las importaciones de las entidades empresCalibries	0.00
<b>2.1.2</b>	<b>Prestaciones de la Seguridad Social</b>	<b>0.00</b>
<b>2.1.3</b>	<b>Gastos de la Propiedad</b>	<b>0.00</b>
2.1.3.1	Intereses	0.00
2.1.3.1.1	Intereses de la deuda interna	0.00
2.1.3.1.2	Intereses de la deuda externa	0.00
2.1.3.2	Gastos de la propiedad distintos de intereses	0.00
2.1.3.2.1	Dividendos y retiros de las cuasiosociedades	0.00
2.1.3.2.2	Arendamientos de tierras y terrenos	0.00
<b>2.1.4</b>	<b>Subsidios y Subvenciones a Empresas</b>	<b>0.00</b>
2.1.4.1	A entidades empresCalibries del sector privado	0.00
2.1.4.1.1	A entidades empresCalibries no financieras	0.00
2.1.4.1.2	A entidades empresCalibries financieras	0.00
2.1.4.2	A entidades empresCalibries del sector público	0.00
2.1.4.2.1	A entidades empresCalibries no financieras	0.00
2.1.4.2.2	A entidades empresCalibries financieras	0.00
<b>2.1.5</b>	<b>Transferencias, Asignaciones y Donativos Corrientes Otorgados</b>	<b>0.00</b>
2.1.5.1	Al sector privado	0.00
2.1.5.2	Al sector público	0.00
2.1.5.2.1	A la Federación	0.00
2.1.5.2.2	A las Entidades Federativas	0.00
2.1.5.2.3	A los Municipios	0.00
2.1.5.3	Al sector externo	0.00
2.1.5.3.1	A gobiernos extranjeros	0.00
2.1.5.3.2	A organismos internacionales	0.00
2.1.5.3.3	Al sector privado externo	0.00
<b>2.1.6</b>	<b>Impuesto Sobre los Ingresos, la Riqueza y Otros a las Entidades EmpresCalibries Públicas</b>	<b>0.00</b>
<b>2.1.7</b>	<b>Participaciones</b>	<b>0.00</b>
<b>2.1.8</b>	<b>Provisiones y Otras Estimaciones</b>	<b>0.00</b>
2.1.8.1	Provisiones a corto plazo	0.00
2.1.8.2	Provisiones a largo plazo	0.00
2.1.8.3	Estimaciones por pérdida o deterioro a corto plazo	0.00
2.1.8.4	Estimaciones por pérdida o deterioro a largo plazo	0.00
<b>2.2</b>	<b>GASTOS DE CAPITAL</b>	<b>12,654,770.56</b>
<b>2.2.1</b>	<b>Construcciones en Proceso</b>	<b>0.00</b>
<b>2.2.2</b>	<b>Activos Fijos (Formación bruta de capital fijo)</b>	<b>12,654,770.56</b>
<b>2.2.2.1</b>	<b>Viviendas, Edificios y Estructuras</b>	<b>7,225,712.60</b>
2.2.2.1.1	Viviendas	0.00
2.2.2.1.2	Edificios no residenciales	7,225,712.60
2.2.2.1.3	Otras estructuras	0.00
<b>2.2.2.2</b>	<b>Maquinaria y Equipo</b>	<b>5,412,131.38</b>
2.2.2.2.1	Equipo de transporte	0.00
2.2.2.2.2	Equipo de tecnología de la información y comunicaciones	0.00
2.2.2.2.3	Otra maquinaria y equipo	5,412,131.38
<b>2.2.2.3</b>	<b>Equipo de Defensa y Seguridad</b>	<b>0.00</b>
<b>2.2.2.4</b>	<b>Activos Biológicos Cultivados</b>	<b>0.00</b>
2.2.2.4.1	Ganado para cría, leche, tiro, etc. que dan productos recurrentes	0.00
2.2.2.4.2	Arboles, cultivos y otras plantaciones que dan productos recurrentes	0.00
<b>2.2.2.5</b>	<b>Activos Fijos Intangibles</b>	<b>16,926.58</b>
2.2.2.5.1	Investigación y desarrollo	0.00
2.2.2.5.2	Exploración y evaluación minera	0.00
2.2.2.5.3	Programas de informática y bases de datos	16,926.58
2.2.2.5.4	Originales para esparcimiento, literarios o artísticos	0.00
2.2.2.5.5	Otros activos fijos intangibles	0.00





**CUENTA PÚBLICA 2022**  
**Clasificación Económica de los Ingresos, de los Gastos y del Financiamiento**  
**Versión Analítica**  
**Del 1o. de enero al 31 de diciembre de 2022**  
**(Cifras en Pesos)**

Código	Concepto	Importe
<b>2.2.3</b>	<b>Incremento de Existencias</b>	0.00
2.2.3.1	Materiales y suministros	0.00
2.2.3.2	Materias primas	0.00
2.2.3.3	Trabajos en curso	0.00
2.2.3.4	Bienes terminados	0.00
2.2.3.5	Bienes para venta	0.00
2.2.3.6	Bienes en tránsito	0.00
2.2.3.7	Existencias de materiales de seguridad y defensa	0.00
<b>2.2.4</b>	<b>Objetos de Valor</b>	<b>0.00</b>
2.2.4.1	Metales y piedras preciosas	0.00
2.2.4.2	Antigüedades y otros objetos de arte	0.00
2.2.4.3	Otros objetos de valor	0.00
<b>2.2.5</b>	<b>Activos no Producidos</b>	<b>0.00</b>
2.2.5.1	Activos tangibles no producidos de origen natural	0.00
2.2.5.1.1	Tierras y Terrenos	0.00
2.2.5.1.2	Recursos minerales y energéticos	0.00
2.2.5.1.3	Recursos biológicos no cultivados	0.00
2.2.5.1.4	Recursos hídricos	0.00
2.2.5.1.5	Otros activos de origen natural	0.00
2.2.5.2	Activos intangibles no producidos	0.00
2.2.5.2.1	Derechos patentados	0.00
2.2.5.2.2	Arrendamientos operativos comerciales	0.00
2.2.5.2.3	Fondos de comercio adquiridos	0.00
2.2.5.2.4	Otros activos intangibles no producidos	0.00
<b>2.2.6</b>	<b>Transferencias, Asignaciones y Donativos de Capital Otorgados</b>	<b>0.00</b>
2.2.6.1	Al sector privado	0.00
2.2.6.2	Al sector público	0.00
2.2.6.2.1	A la Federación	0.00
2.2.6.2.2	A Entidades Federativas	0.00
2.2.6.2.3	A Municipios	0.00
2.2.6.3	Al sector externo	0.00
2.2.6.3.1	A gobiernos extranjeros	0.00
2.2.6.3.2	A organismos internacionales	0.00
2.2.6.3.3	Al sector privado externo	0.00
<b>2.2.7</b>	<b>Inversión Financiera con Fines de Política Económica</b>	<b>0.00</b>
2.2.7.1	Acciones y participaciones de capital	0.00
2.2.7.2	Valores representativos de deuda adquiridos con fines de política económica	0.00
2.2.7.3	Obligaciones negociables adquiridas con fines de política económica	0.00
2.2.7.4	Concesión de Préstamos	0.00
<b>TOTAL DEL GASTO</b>		<b>30,847,687.79</b>
	<b>TOTAL DEL GASTO</b>	<b>30,847,687.79</b>
Menos	Participaciones, Intereses y Otros Gastos de la Deuda =	0.00
	<b>TOTAL DEL GASTO PROGRAMABLE</b>	<b>30,847,687.79</b>
<b>(1) Nota:</b> En el rubro de "Construcciones en Proceso", se incluye el monto de los gastos incurridos en los Capítulos del COG que se describen a continuación y que fueron especificados como correspondientes al Tipo de Gasto 2 (de Capital):		
Servicios	COG 1000 Tipo de Gasto 2	
Personales		
Materiales y Suministros	COG 2000 Tipo de Gasto 2	
Servicios Generales	COG 3000 Tipo de Gasto 2	
<b>3</b>	<b>FINANCIAMIENTO</b>	
<b>3.1</b>	<b>FUENTES FINANCIERAS</b>	
<b>3.1.1</b>	<b>Disminución de Activos Financieros</b>	1,015,843.83
<b>3.1.1.1</b>	<b>Disminución de Activos Financieros Corrientes (Circulantes)</b>	1,015,843.83
3.1.1.1.1	Disminución de caja y bancos (efectivos y equivalentes)	977,701.81
3.1.1.1.2	Disminución de inversiones financieras de corto plazo (derechos a recibir efectivo o equivalentes)	0.00
3.1.1.1.3	Disminución de cuentas por cobrar	38,142.02
3.1.1.1.4	Disminución de documentos por cobrar	0.00
3.1.1.1.5	Recuperación de préstamos otorgados de corto plazo	0.00
3.1.1.1.6	Disminución de otros activos financieros corrientes	0.00
<b>3.1.1.2</b>	<b>Disminución de Activos Financieros No Corrientes</b>	<b>0.00</b>
3.1.1.2.1	Recuperación de inversiones financieras de largo plazo con fines de liquidez	0.00
3.1.1.2.1.1	Venta de acciones y participaciones de capital	0.00
3.1.1.2.1.2	Venta de títulos y valores representativos de deuda	0.00
3.1.1.2.1.3	Venta de obligaciones negociables	0.00
3.1.1.2.1.4	Recuperación de préstamos	0.00
3.1.1.2.2	Disminución de otros activos financieros no corrientes	0.00
<b>3.1.2</b>	<b>Incremento de pasivos</b>	<b>(194,565.47)</b>
<b>3.1.2.1</b>	<b>Incremento de Pasivos Corrientes</b>	<b>(194,565.47)</b>
3.1.2.1.1	Incremento de cuentas por pagar	(194,565.47)
3.1.2.1.2	Incremento de documentos por pagar	0.00
3.1.2.1.3	Conversión de la deuda pública a largo plazo en porción circulante	0.00
3.1.2.1.3.1	Conversión de títulos y valores de largo plazo en corto plazo	0.00
3.1.2.1.3.1.1	Porción de corto plazo de títulos y valores de la deuda pública interna de L.P.	0.00
3.1.2.1.3.1.2	Porción de corto plazo de títulos y valores de la deuda pública externa de L.P.	0.00



**CUENTA PÚBLICA 2022**  
**Clasificación Económica de los Ingresos, de los Gastos y del Financiamiento**  
**Versión Analítica**  
**Del 1o. de enero al 31 de diciembre de 2022**  
**(Cifras en Pesos)**

Código	Concepto	Importe
3.1.2.1.3.2	Conversión de préstamos de largo plazo en corto plazo	0.00
3.1.2.1.3.2.1	Porción a corto plazo de préstamos de la deuda pública interna de L.P.	0.00
3.1.2.1.3.2.2	Porción a corto plazo de préstamos de la deuda pública externa de L.P.	0.00
3.1.2.1.4	Incremento de otros pasivos de corto plazo	0.00
<b>3.1.2.2</b>	<b>Incremento de Pasivos No Corrientes</b>	<b>0.00</b>
3.1.2.2.1	Incremento de cuentas por pagar a largo plazo	0.00
3.1.2.2.2	Incremento de documentos por pagar a largo plazo	0.00
3.1.2.2.3	Colocación de títulos y valores a largo plazo	0.00
3.1.2.2.3.1	Colocación de títulos y valores de la deuda pública interna	0.00
3.1.2.2.3.2	Colocación de títulos y valores de la deuda pública externa	0.00
3.1.2.2.4	Obtención de préstamos de la deuda pública a largo plazo	0.00
3.1.2.2.4.1	Obtención de préstamos internos	0.00
3.1.2.2.4.2	Obtención de préstamos externos	0.00
3.1.2.2.5	Incremento de otros pasivos de largo plazo	0.00
<b>3.1.3</b>	<b>Incremento del Patrimonio</b>	<b>2,328,365.23</b>
	<b>TOTAL FUENTES FINANCIERAS</b>	<b>3,149,643.59</b>
<b>3.2</b>	<b>APLICACIONES FINANCIERAS (USOS)</b>	
<b>3.2.1</b>	<b>Incremento de Activos Financieros</b>	<b>146,463.32</b>
<b>3.2.1.1</b>	<b>Incremento de Activos Financieros Corrientes (Circulantes)</b>	<b>146,463.32</b>
3.2.1.1.1	Incremento de caja y bancos (efectivo y equivalentes)	160,437.92
3.2.1.1.2	Incremento de inversiones financieras de corto plazo (derechos a recibir efectivo y equivalentes)	0.00
3.2.1.1.3	Incremento de cuentas por cobrar	(18,375.00)
3.2.1.1.4	Incremento de documentos por cobrar	0.00
3.2.1.1.5	Préstamos otorgados de corto plazo	0.00
3.2.1.1.6	Incremento de otros activos financieros corrientes	4,400.40
<b>3.2.1.2</b>	<b>Incremento de Activos Financieros No Corrientes</b>	<b>0.00</b>
3.2.1.2.1	Inversiones financieras a largo plazo con fines de liquidez	0.00
3.2.1.2.1.1	Compra de acciones y participaciones de capital	0.00
3.2.1.2.1.2	Compra de títulos y valores representativos de deuda	0.00
3.2.1.2.1.3	Compra de obligaciones negociables	0.00
3.2.1.2.1.4	Concesión de préstamos	0.00
3.2.1.2.2	Incremento de otros activos financieros no corrientes	0.00
<b>3.2.2</b>	<b>Disminución de Pasivos</b>	<b>154,169.76</b>
<b>3.2.2.1</b>	<b>Disminución de Pasivos Corrientes</b>	<b>154,169.76</b>
<b>3.2.2.1.1</b>	<b>Disminución de Cuentas por Pagar</b>	<b>154,169.76</b>
<b>3.2.2.1.2</b>	<b>Disminución de Documentos por Pagar</b>	<b>0.00</b>
<b>3.2.2.1.3</b>	<b>Amortización de la Porción Circulante de la Deuda Pública de Largo Plazo</b>	<b>0.00</b>
3.2.2.1.3.1	Amortización de la porción circulante de la deuda pública de L.P. en títulos y valores	0.00
3.2.2.1.3.1.1	Amortización de la porción circulante de la deuda pública interna de L.P. en Títulos valores	0.00
3.2.2.1.3.1.2	Amortización de la porción circulante de la deuda pública externa de L.P. en títulos y valores	0.00
3.2.2.1.3.2	Amortización de la porción circulante de la deuda pública de L.P. en préstamos	0.00
3.2.2.1.3.2.1	Amortización de la porción circulante de la deuda pública interna de L.P. en préstamos	0.00
3.2.2.1.3.2.2	Amortización de la porción circulante de la deuda pública externa de L.P. en préstamos	0.00
<b>3.2.2.1.4</b>	<b>Disminución de Otros Pasivos de Corto Plazo</b>	<b>0.00</b>
<b>3.2.2.2</b>	<b>Disminución de Pasivos no Corrientes</b>	<b>0.00</b>
<b>3.2.2.2.1</b>	<b>Disminución de Cuentas por Pagar a Largo Plazo</b>	<b>0.00</b>
<b>3.2.2.2.2</b>	<b>Disminución de Documentos por Pagar a Largo Plazo</b>	<b>0.00</b>
<b>3.2.2.2.3</b>	<b>Conversión de Deuda Pública de Largo Plazo en Porción Circulante</b>	<b>0.00</b>
3.2.2.2.3.1	Conversión de títulos y valores de largo plazo en corto plazo	0.00
3.2.2.2.3.1.1	Porción de corto plazo de títulos y valores de la deuda pública interna	0.00
3.2.2.2.3.1.2	Porción de corto plazo de títulos y valores de la deuda pública externa	0.00
3.2.2.2.3.2	Conversión de préstamos de largo plazo en corto plazo	0.00
3.2.2.2.3.2.1	Porción a corto plazo de préstamos de la deuda pública interna	0.00
3.2.2.2.3.2.2	Porción a corto plazo de préstamos de la deuda pública externa	0.00
<b>3.2.2.2.4</b>	<b>Disminución de Otros Pasivos de Largo Plazo</b>	<b>0.00</b>
<b>3.2.3</b>	<b>Disminución de Patrimonio</b>	<b>0.00</b>
	<b>TOTAL APLICACIONES FINANCIERAS</b>	<b>300,633.08</b>

DR. ANDRES CRUZ ZAMUDIO

C.P. IVAN RAFAEL ABA PACHECO

LIC. JOSUÉ ABIMAEI DZIB EK

RECTOR

JEFE DEPTO. DE CONTABILIDAD

JEFE DEPTO. DE ADMINISTRACIÓN

**CRITERIOS DE LA  
LEY DE DISCIPLINA  
FINANCIERA**

---



**CUENTA PÚBLICA 2022**  
**ENTE PÚBLICO: UNIVERSIDAD TECNOLÓGICA DE CALAKMUL**  
**Formato 1o. Estado de Situación Financiera Detallado - LDF**  
**Al 31 de diciembre de 2022 y 2021**  
**(Cifras en Pesos)**

Concepto	Año		Concepto	Año	
	2022	31 de diciembre 2021		2022	31 de diciembre 2021
<b>ACTIVO</b>			<b>PASIVO</b>		
<b>Activo Circulante</b>			<b>Pasivo Circulante</b>		
<b>a. Efectivo y Equivalentes (a=a1+a2+a3+a4+a5+a6+a7)</b>	1,208,113.05	2,025,378.94	<b>a. Cuentas por Pagar a Corto Plazo (a=a1+a2+a3+a4+a5+a6+a7+a8+a9)</b>	906,089.89	1,254,825.12
a1) Efectivo	300,718.53	140,280.61	a1) Servicios Personales por Pagar a Corto Plazo	229,207.65	423,773.12
a2) Bancos/Tesorería	907,394.52	1,885,096.33	a2) Proveedores por Pagar a Corto Plazo	255,074.25	404,296.33
a3) Bancos/Dependencias y Otros	0.00	0.00	a3) Contratistas por Obras Públicas por Pagar a Corto Plazo	0.00	0.00
a4) Inversiones Temporales (Hasta 3 meses)	0.00	0.00	a4) Participaciones y Aportaciones por Pagar a Corto Plazo	0.00	0.00
a5) Fondos con Afectación Específica	0.00	0.00	a5) Transferencias Otorgadas por Pagar a Corto Plazo	0.00	0.00
a6) Depósitos de Fondos de Terceros en Garantía y/o Administración	0.00	0.00	a6) Intereses, Comisiones y Otros Gastos de la Deuda Pública por Pagar a Corto Plazo	0.00	0.00
a7) Otros Efectivos y Equivalentes	0.00	0.00	a7) Retenciones y Contribuciones por Pagar a Corto Plazo	420,161.99	425,109.67
<b>b. Derechos a Recibir Efectivo o Equivalentes (b=b1+b2+b3+b4+b5+b6+b7)</b>	218,127.60	274,644.62	a8) Devoluciones de la Ley de Ingresos por Pagar a Corto Plazo	0.00	0.00
b1) Inversiones Financieras de Corto Plazo	0.00	0.00	a9) Otras Cuentas por Pagar a Corto Plazo	1,646.00	1,646.00
b2) Cuentas por Cobrar a Corto Plazo	55,882.00	74,257.00	<b>b. Documentos por Pagar a Corto Plazo (b=b1+b2+b3)</b>	0.00	0.00
b3) Deudores Diversos por Cobrar a Corto Plazo	162,245.60	200,387.62	b1) Documentos Comerciales por Pagar a Corto Plazo	0.00	0.00
b4) Ingresos por Recuperar a Corto Plazo	0.00	0.00	b2) Documentos con Contratistas por Obras Públicas por Pagar a Corto Plazo	0.00	0.00
b5) Deudores por Anticipos de la Tesorería a Corto Plazo	0.00	0.00	b3) Otros Documentos por Pagar a Corto Plazo	0.00	0.00
b6) Préstamos Otorgados a Corto Plazo	0.00	0.00	<b>c. Porción a Corto Plazo de la Deuda Pública a Largo Plazo (c=c1+c2)</b>	0.00	0.00
b7) Otros Derechos a Recibir Efectivo o Equivalentes a Corto Plazo	0.00	0.00	c1) Porción a Corto Plazo de la Deuda Pública	0.00	0.00
<b>c. Derechos a Recibir Bienes o Servicios (c=c1+c2+c3+c4+c5)</b>	89,688.49	85,288.09	c2) Porción a Corto Plazo de Arrendamiento Financiero	0.00	0.00
c1) Anticipo a Proveedores por Adquisición de Bienes y Prestación de Servicios a Corto Plazo	89,688.49	85,288.09	<b>d. Títulos y Valores a Corto Plazo</b>	0.00	0.00
c2) Anticipo a Proveedores por Adquisición de Bienes Inmuebles y Muebles a Corto Plazo	0.00	0.00	<b>e. Pasivos Diferidos a Corto Plazo (e=e1+e2+e3)</b>	0.00	0.00
c3) Anticipo a Proveedores por Adquisición de Bienes Intangibles a Corto Plazo	0.00	0.00	e1) Ingresos Cobrados por Adelantado a Corto Plazo	0.00	0.00
c4) Anticipo a Contratistas por Obras Públicas a Corto Plazo	0.00	0.00	e2) Intereses Cobrados por Adelantado a Corto Plazo	0.00	0.00
c5) Otros Derechos a Recibir Bienes o Servicios a Corto Plazo	0.00	0.00	e3) Otros Pasivos Diferidos a Corto Plazo	0.00	0.00
<b>d. Inventarios (d=d1+d2+d3+d4+d5)</b>	0.00	0.00	<b>f. Fondos y Bienes de Terceros en Garantía y/o Administración a Corto Plazo</b>	0.00	0.00
d1) Inventario de Mercancías para Venta	0.00	0.00	f1) Fondos en Garantía a Corto Plazo	0.00	0.00
d2) Inventario de Mercancías Terminadas	0.00	0.00	f2) Fondos en Administración a Corto Plazo	0.00	0.00
d3) Inventario de Mercancías en Proceso de Elaboración	0.00	0.00	f3) Fondos Contingentes a Corto Plazo	0.00	0.00
d4) Inventario de Materias Primas, Materiales y Suministros para Producción	0.00	0.00	f4) Fondos de Fideicomisos, Mandatos y Contratos Análogos a Corto Plazo	0.00	0.00
d5) Bienes en Tránsito	0.00	0.00	f5) Otros Fondos de Terceros en Garantía y/o Administración a Corto Plazo	0.00	0.00
<b>e. Almacenes</b>	0.00	0.00	f6) Valores y Bienes en Garantía a Corto Plazo	0.00	0.00
<b>f. Estimación por Pérdida o Deterioro de Activos Circulantes (f=f1+f2)</b>	0.00	0.00	<b>g. Provisiones a Corto Plazo (g=g1+g2+g3)</b>	0.00	0.00
f1) Estimaciones para Cuentas Incobrables por Derechos a Recibir Efectivo o Equivalentes	0.00	0.00	g1) Provisión para Demandas y Juicios a Corto Plazo	0.00	0.00
f2) Estimación por Deterioro de Inventarios	0.00	0.00	g2) Provisión para Contingencias a Corto Plazo	0.00	0.00
<b>g. Otros Activos Circulantes (g=g1+g2+g3+g4)</b>	0.00	0.00	g3) Otras Provisiones a Corto Plazo	0.00	0.00
g1) Valores en Garantía	0.00	0.00	<b>h. Otros Pasivos a Corto Plazo (h=h1+h2+h3)</b>	0.00	0.00
g2) Bienes en Garantía (excluye depósitos de fondos)	0.00	0.00	h1) Ingresos por Clasificar	0.00	0.00
g3) Bienes Derivados de Embargos, Decomisos, Aseguramientos y Dación en Pago	0.00	0.00	h2) Recaudación por Participar	0.00	0.00
g4) Adquisición con Fondos de Terceros	0.00	0.00	h3) Otros Pasivos Circulantes	0.00	0.00
<b>IA. Total de Activos Circulantes (IA = a + b + c + d + e + f + g)</b>	1,515,929.14	2,385,309.65	<b>IIA. Total de Pasivos Circulantes (IIA = a + b + c + d + e + f + g + h)</b>	906,089.89	1,254,825.12
<b>Activo No Circulante</b>			<b>Pasivo No Circulante</b>		
a. Inversiones Financieras a Largo Plazo	0.00	0.00	a. Cuentas por Pagar a Largo Plazo	0.00	0.00



**CUENTA PÚBLICA 2022**  
**ENTE PÚBLICO: UNIVERSIDAD TECNOLÓGICA DE CALAKMUL**  
**Formato 1o. Estado de Situación Financiera Detallado - LDF**  
**Al 31 de diciembre de 2022 y 2021**  
**(Cifras en Pesos)**

Concepto	Año		Concepto	Año	
	2022	31 de diciembre 2021		2022	31 de diciembre 2021
<b>ACTIVO</b>			<b>PASIVO</b>		
b. Derechos a Recibir Efectivo o Equivalentes a Largo Plazo	0.00	0.00	b. Documentos por Pagar a Largo Plazo	0.00	0.00
c. Bienes Inmuebles, Infraestructura y Construcciones en Proceso	66,115,047.20	58,889,334.60	c. Deuda Pública a Largo Plazo	0.00	0.00
d. Bienes Muebles	33,236,181.78	27,824,050.40	d. Pasivos Diferidos a Largo Plazo	0.00	0.00
e. Activos Intangibles	2,157,845.50	2,140,918.92	e. Fondos y Bienes de Terceros en Garantía y/o en Administración a Largo Plazo	0.00	0.00
f. Depreciación, Deterioro y Amortización Acumulada de Bienes	(29,780,418.83)	(24,907,186.10)	f. Provisiones a Largo Plazo	0.00	0.00
g. Activos Diferidos	0.00	0.00	<b>IIB. Total de Pasivos No Circulantes (IIB = a + b + c + d + e + f)</b>	0.00	0.00
h. Estimación por Pérdida o Deterioro de Activos no Circulantes	0.00	0.00	<b>II. Total del Pasivo (II = IIA + IIB)</b>	906,089.89	1,254,825.12
i. Otros Activos no Circulantes	0.00	0.00	<b>HACIENDA PÚBLICA/ PATRIMONIO</b>		
<b>IB. Total de Activos No Circulantes (IB = a + b + c + d + e + f + g + h + i)</b>	71,728,655.65	63,947,117.82	<b>IIIA. Hacienda Pública/Patrimonio Contribuido (IIIA = a + b + c)</b>	64,371,159.87	64,371,159.87
<b>I. Total del Activo (I = IA + IB)</b>	73,244,584.79	66,332,427.47	a. Aportaciones	64,371,159.87	64,371,159.87
			b. Donaciones de Capital	0.00	0.00
			c. Actualización de la Hacienda Pública/Patrimonio	0.00	0.00
			<b>IIIB. Hacienda Pública/Patrimonio Generado (IIIB = a + b + c + d + e)</b>	7,967,335.03	706,442.48
			a. Resultados del Ejercicio (Ahorro/ Desahorro)	4,932,527.32	1,344,270.75
			b. Resultados de Ejercicios Anteriores	4,358,186.11	685,201.14
			c. Revalúos	0.00	0.00
			d. Reservas	0.00	0.00
			e. Rectificaciones de Resultados de Ejercicios Anteriores	(1,323,378.40)	(1,323,029.41)
			<b>IIIC. Exceso o Insuficiencia en la Actualización de la Hacienda Pública/Patrimonio (IIIC=a+b)</b>	0.00	0.00
			a. Resultado por Posición Monetaria	0.00	0.00
			b. Resultado por Tenencia de Activos no Monetarios	0.00	0.00
			<b>III. Total Hacienda Pública/Patrimonio (III = IIIA + IIIB + IIIC)</b>	72,338,494.90	65,077,602.35
			<b>IV. Total del Pasivo y Hacienda Pública/Patrimonio (IV = II + III)</b>	73,244,584.79	66,332,427.47

DR. ANDRES CRUZ ZAMUDIO

RECTOR

C.P. IVAN RAFAEL ABA PACHECO

JEFE DEPTO DE CONTABILIDAD

LIC. JOSUÉ ABIMAEEL DZIB EK

JEFE DEPTO DE ADMINISTRACIÓN



**CUENTA PÚBLICA 2022**  
**ENTE PÚBLICO: UNIVERSIDAD TECNOLÓGICA DE CALAKMUL**  
**Formato 2 Informe Analítico de la Deuda Pública y Otros Pasivos - LDF**  
**Del 1o. de enero al 31 de diciembre de 2022**  
**(Cifras en Pesos)**

Denominación de la Deuda Pública y Otros Pasivos (c)	Saldo al 31 de diciembre de 2021 (d)	Disposiciones del Periodo (e)	Amortizaciones del Periodo (f)	Revaluaciones, Reclasificaciones y Otros Ajustes (g)	Saldo Final del Periodo (h) h=d+e-f+g	Pago de Intereses del Periodo (i)	Pago de Comisiones y demás costos asociados durante el Periodo (j)
<b>1. Deuda Pública (1=A+B)</b>	<b>0.00</b>	<b>0.00</b>	<b>0.00</b>	<b>0.00</b>	<b>0.00</b>	<b>0.00</b>	<b>0.00</b>
<b>A. Corto Plazo (A=a1+a2+a3)</b>	<b>0.00</b>	<b>0.00</b>	<b>0.00</b>	<b>0.00</b>	<b>0.00</b>	<b>0.00</b>	<b>0.00</b>
a1) Instituciones de Crédito	0.00	0.00	0.00	0.00	0.00	0.00	0.00
a2) Títulos y Valores	0.00	0.00	0.00	0.00	0.00	0.00	0.00
a3) Arrendamientos Financieros	0.00	0.00	0.00	0.00	0.00	0.00	0.00
<b>B. Largo Plazo (B=b1+b2+b3)</b>	<b>0.00</b>	<b>0.00</b>	<b>0.00</b>	<b>0.00</b>	<b>0.00</b>	<b>0.00</b>	<b>0.00</b>
b1) Instituciones de Crédito	0.00	0.00	0.00	0.00	0.00	0.00	0.00
b2) Títulos y Valores	0.00	0.00	0.00	0.00	0.00	0.00	0.00
b3) Arrendamientos Financieros	0.00	0.00	0.00	0.00	0.00	0.00	0.00
<b>2. Otros Pasivos</b>	<b>1,254,825.12</b>	<b>0.00</b>	<b>0.00</b>	<b>0.00</b>	<b>906,089.89</b>		
<b>3. Total de la Deuda Pública y Otros Pasivos (3=1+2)</b>	<b>1,254,825.12</b>	<b>0.00</b>	<b>0.00</b>	<b>0.00</b>	<b>906,089.89</b>	<b>0.00</b>	<b>0.00</b>
<b>4. Deuda Contingente 1 (Informativo)</b>	<b>0.00</b>	<b>0.00</b>	<b>0.00</b>	<b>0.00</b>	<b>0.00</b>	<b>0.00</b>	<b>0.00</b>
Deuda Contingente 1	0.00	0.00	0.00	0.00	0.00	0.00	0.00
Deuda Contingente 2	0.00	0.00	0.00	0.00	0.00	0.00	0.00
<b>5. Valor de Instrumentos Bono Cupón Cero 2 (Informativo)</b>	<b>0.00</b>	<b>0.00</b>	<b>0.00</b>	<b>0.00</b>	<b>0.00</b>	<b>0.00</b>	<b>0.00</b>
Instrumento Bono Cupón Cero 1	0.00	0.00	0.00	0.00	0.00	0.00	0.00
Instrumento Bono Cupón Cero 2	0.00	0.00	0.00	0.00	0.00	0.00	0.00

Obligaciones a Corto Plazo (k)	Monto Contratado (l)	Plazo Pactado (m)	Tasa de Interés (n)	Comisiones y Costos Relacionados (o)	Tasa Efectiva (p)
<b>6. Obligaciones a Corto Plazo (Informativo)</b>	<b>0.00</b>	<b>0.00</b>	<b>0.00</b>	<b>0.00</b>	<b>0.00</b>
Crédito 1	0.00	0.00	0.00	0.00	0.00
Crédito 2	0.00	0.00	0.00	0.00	0.00



CUENTA PÚBLICA 2022  
ENTE PÚBLICO: UNIVERSIDAD TECNOLÓGICA DE CALAKMUL  
Formato 2 Informe Analítico de la Deuda Pública y Otros Pasivos - LDF  
Del 1o. de enero al 31 de diciembre de 2022  
(Cifras en Pesos)

DR. ANDRES CRUZ ZAMUDIO

RECTOR

C.P. IVAN RAFAEL ABA PACHECO

JEFE DEPTO. DE CONTABILIDAD

LIC. JOSUE ABIMAE L DZIB EK

JEFE DEPTO. DE ADMINISTRACIÓN



**CUENTA PÚBLICA 2022**  
**ENTE PÚBLICO: UNIVERSIDAD TECNOLÓGICA DE CALAKMUL**  
**Formato 3 Informe Analítico de Obligaciones Diferentes de Financiamientos – LDF**  
**Del 1o. de enero al 31 de diciembre de 2022**  
**(Cifras en Pesos)**

Denominación de las Obligaciones Diferentes de Financiamiento (c)	Fecha del Contrato (d)	Fecha de inicio de operación del proyecto (e)	Fecha de vencimiento (f)	Monto de la inversión pactado (g)	Plazo pactado (h)	Monto promedio mensual del pago de la contraprestación (i)	Monto promedio mensual del pago de la contraprestación correspondiente al pago de inversión (j)	Monto pagado de la inversión al 31 de diciembre de 2022 (k)	Monto pagado de la inversión actualizado al 31 de diciembre de 2022 (l)	Saldo pendiente por pagar de la inversión al 31 de diciembre de 2022 (m = g - l)
<b>A. Asociaciones Público Privadas (APP's) (A=a+b+c+d)</b>				0.00		0.00	0.00	0.00	0.00	0.00
APP 1				0.00		0.00	0.00	0.00	0.00	0.00
APP 2				0.00		0.00	0.00	0.00	0.00	0.00
APP 3				0.00		0.00	0.00	0.00	0.00	0.00
<b>B. Otros Instrumentos (B=a+b+c+d)</b>				0.00		0.00	0.00	0.00	0.00	0.00
Otro Instrumento 1				0.00		0.00	0.00	0.00	0.00	0.00
Otro Instrumento 2				0.00		0.00	0.00	0.00	0.00	0.00
Otro Instrumento 3				0.00		0.00	0.00	0.00	0.00	0.00
<b>C. Total de Obligaciones Diferentes de Financiamiento (C=A+B)</b>				0.00		0.00	0.00	0.00	0.00	0.00

DR. ANDRES CRUZ ZAMUDIO

RECTOR

C.P. IVAN RAFAEL ABA PACHECO

JEFE DEPTO. DE CONTABILIDAD

LIC. JOSUÉ ABIMAELE DZIB EK

JEFE DEPTO. DE ADMINISTRACIÓN





**CUENTA PÚBLICA 2022**  
**ENTE PÚBLICO: UNIVERSIDAD TECNOLÓGICA DE CALAKMUL**  
**Formato 4 Balance Presupuestario - LDF**  
**Del 1o. de enero al 31 de diciembre de 2022**  
**(Cifras en Pesos)**

Concepto (c)	Estimado/ Aprobado (d)	Devengado	Recaudado/ Pagado
<b>A. Ingresos Totales (A = A1+A2+A3)</b>	<b>10,549,740.00</b>	<b>23,125,444.55</b>	<b>23,110,719.55</b>
A1. Ingresos de Libre Disposición	5,237,775.00	7,284,062.22	7,269,337.22
A2. Transferencias Federales Etiquetadas	5,311,965.00	15,841,382.33	15,841,382.33
A3. Financiamiento Neto	0.00	0.00	0.00
<b>B. Egresos Presupuestarios1 (B = B1+B2)</b>	<b>10,549,740.00</b>	<b>23,645,740.84</b>	<b>23,644,848.39</b>
B1. Gasto No Etiquetado (sin incluir Amortización de la Deuda Pública)	5,237,775.00	7,804,358.50	7,803,466.05
B2. Gasto Etiquetado (sin incluir Amortización de la Deuda Pública)	5,311,965.00	15,841,382.34	15,841,382.34
<b>C. Remanentes del Ejercicio Anterior (C = C1 + C2)</b>		<b>1,068,614.75</b>	<b>1,068,614.75</b>
C1. Remanentes de Ingresos de Libre Disposición aplicados en el periodo		1,068,614.75	1,068,614.75
C2. Remanentes de Transferencias Federales Etiquetadas aplicados en el periodo		0.00	0.00
<b>I. Balance Presupuestario (I = A - B + C)</b>	<b>0.00</b>	<b>548,318.46</b>	<b>534,485.91</b>
<b>II. Balance Presupuestario sin Financiamiento Neto (II = I - A3)</b>	<b>0.00</b>	<b>548,318.46</b>	<b>534,485.91</b>
<b>III. Balance Presupuestario sin Financiamiento Neto y sin Remanentes del Ejercicio Anterior (III= II - C)</b>	<b>0.00</b>	<b>(520,296.29)</b>	<b>(534,128.84)</b>

Concepto	Aprobado	Devengado	Pagado
<b>E. Intereses, Comisiones y Gastos de la Deuda (E = E1+E2)</b>	<b>0.00</b>	<b>0.00</b>	<b>0.00</b>
E1. Intereses, Comisiones y Gastos de la Deuda con Gasto No Etiquetado	0.00	0.00	0.00
E2. Intereses, Comisiones y Gastos de la Deuda con Gasto Etiquetado	0.00	0.00	0.00
<b>IV. Balance Primario (IV = III + E)</b>	<b>0.00</b>	<b>(520,296.29)</b>	<b>(534,128.84)</b>

Concepto	Estimado/ Aprobado	Devengado	Recaudado/ Pagado
<b>F. Financiamiento (F = F1 + F2)</b>	<b>0.00</b>	<b>0.00</b>	<b>0.00</b>
F1. Financiamiento con Fuente de Pago de Ingresos de Libre Disposición	0.00	0.00	0.00
F2. Financiamiento con Fuente de Pago de Transferencias Federales Etiquetadas	0.00	0.00	0.00
<b>G. Amortización de la Deuda (G = G1 + G2)</b>	<b>0.00</b>	<b>0.00</b>	<b>0.00</b>
G1. Amortización de la Deuda Pública con Gasto No Etiquetado	0.00	0.00	0.00
G2. Amortización de la Deuda Pública con Gasto Etiquetado	0.00	0.00	0.00
<b>A3. Financiamiento Neto (A3 = F - G)</b>	<b>0.00</b>	<b>0.00</b>	<b>0.00</b>

Concepto	Estimado/ Aprobado	Devengado	Recaudado/ Pagado
A1. Ingresos de Libre Disposición	5,237,775.00	7,284,062.22	7,269,337.22
<b>A3.1 Financiamiento Neto con Fuente de Pago de Ingresos de Libre Disposición (A3.1 = F1 - G1)</b>	<b>0.00</b>	<b>0.00</b>	<b>0.00</b>
F1. Financiamiento con Fuente de Pago de Ingresos de Libre Disposición	0.00	0.00	0.00
G1. Amortización de la Deuda Pública con Gasto No Etiquetado	0.00	0.00	0.00
B1. Gasto No Etiquetado (sin incluir Amortización de la Deuda Pública)	5,237,775.00	7,804,358.50	7,803,466.05
C1. Remanentes de Ingresos de Libre Disposición aplicados en el periodo		1,068,614.75	1,068,614.75
<b>V. Balance Presupuestario de Recursos Disponibles (V = A1 + A3.1 - B1 + C1)</b>	<b>0.00</b>	<b>548,318.47</b>	<b>534,485.92</b>
<b>VI. Balance Presupuestario de Recursos Disponibles sin Financiamiento Neto (VI = V - A3.1)</b>	<b>0.00</b>	<b>548,318.47</b>	<b>534,485.92</b>



CUENTA PÚBLICA 2022  
ENTE PÚBLICO: UNIVERSIDAD TECNOLÓGICA DE CALAKMUL  
Formato 4 Balance Presupuestario - LDF  
Del 1o. de enero al 31 de diciembre de 2022  
(Cifras en Pesos)

Concepto	Estimado/ Aprobado	Devengado	Recaudado/ Pagado
A2. Transferencias Federales Etiquetadas	5,311,965.00	15,841,382.33	15,841,382.33
A3.2 Financiamiento Neto con Fuente de Pago de Transferencias Federales Etiquetadas (A3.2 = F2 - G2)	0.00	0.00	0.00
F2. Financiamiento con Fuente de Pago de Transferencias Federales Etiquetadas	0.00	0.00	0.00
G2. Amortización de la Deuda Pública con Gasto Etiquetado	0.00	0.00	0.00
B2. Gasto Etiquetado (sin incluir Amortización de la Deuda Pública)	5,311,965.00	15,841,382.34	15,841,382.34
C2. Remanentes de Transferencias Federales Etiquetadas aplicados en el periodo		0.00	0.00
<b>VII. Balance Presupuestario de Recursos Etiquetados (VII = A2 + A3.2 - B2 + C2)</b>	<b>0.00</b>	<b>(0.01)</b>	<b>(0.01)</b>
<b>VIII. Balance Presupuestario de Recursos Etiquetados sin Financiamiento Neto (VIII = VII - A3.2)</b>	<b>0.00</b>	<b>(0.01)</b>	<b>(0.01)</b>

DR. ANDRES CRUZ ZAMUDIO

RECTOR

C.P. IVAN RAFAEL ABA PACHECO

JEFE DEPTO. DE CONTABILIDAD

LIC. JOSUÉ ABIMAEI DZIB EK

JEFE DEPTO. DE ADMINISTRACIÓN





CUENTA PÚBLICA 2022  
ENTE PÚBLICO: UNIVERSIDAD TECNOLÓGICA DE CALAKMUL  
Formato 5 Estado Analítico de Ingresos Detallado - LDF  
Del 1o. de enero al 31 de diciembre de 2022  
(Cifras en Pesos)

Concepto (c)	Ingreso					Diferencia (e)
	Estimado (d)	Ampliaciones/ Reducciones	Modificado	Devengado	Recaudado	
D. Transferencias, Asignaciones, Subsidios y Subvenciones, y Pensiones y Jubilaciones	0.00	0.00	0.00	0.00	0.00	0.00
E. Otras Transferencias Federales Etiquetadas	0.00	0.00	0.00	0.00	0.00	0.00
<b>II. Total de Transferencias Federales Etiquetadas (II = A + B + C + D + E)</b>	<b>5,311,965.00</b>	<b>10,529,417.33</b>	<b>15,841,382.33</b>	<b>15,841,382.33</b>	<b>15,841,382.33</b>	<b>10,529,417.33</b>
<b>III. Ingresos Derivados de Financiamientos (III = A)</b>	<b>0.00</b>	<b>0.00</b>	<b>0.00</b>	<b>0.00</b>	<b>0.00</b>	<b>0.00</b>
A. Ingresos Derivados de Financiamientos	0.00	0.00	0.00	0.00	0.00	0.00
<b>IV. Total de Ingresos (IV = I + II + III)</b>	<b>10,549,740.00</b>	<b>12,575,704.55</b>	<b>23,125,444.55</b>	<b>23,125,444.55</b>	<b>23,110,719.55</b>	<b>12,560,979.55</b>
<b>Datos Informativos</b>						
1. Ingresos Derivados de Financiamientos con Fuente de Pago de Ingresos de Libre Disposición	0.00	0.00	0.00	0.00	0.00	0.00
2. Ingresos Derivados de Financiamientos con Fuente de Pago de Transferencias Federales Etiquetadas	0.00	0.00	0.00	0.00	0.00	0.00
<b>3. Ingresos Derivados de Financiamientos (3 = 1 + 2)</b>	<b>0.00</b>	<b>0.00</b>	<b>0.00</b>	<b>0.00</b>	<b>0.00</b>	<b>0.00</b>

DR. ANDRES CRUZ ZAMUDIO

RECTOR

C.P. IVAN RAFAEL ABA PACHECO

JEFE DEPTO. DE CONTABILIDAD

LIC. JOSUÉ ABIMAEEL DZIB EK

JEFE DEPTO. DE ADMINISTRACIÓN





**CUENTA PÚBLICA 2022**  
**ENTE PÚBLICO: UNIVERSIDAD TECNOLÓGICA DE CALAKMUL**  
**Formato 6a Estado Analítico del Ejercicio del Presupuesto de Egresos Detallado - LDF**  
**Clasificación por Objeto del Gasto (Capítulo y Concepto)**  
**Del 1o. de enero al 31 de diciembre de 2022**  
**(Cifras en Pesos)**

Concepto (a)	Egresos					Subejercicio (e)
	Aprobado (d)	Ampliaciones* (Reducciones)	Modificado	Devengado	Pagado	
e3) Equipo e Instrumental Médico y de Laboratorio	0.00	0.00	0.00	0.00	0.00	0.00
e4) Vehículos y Equipo de Transporte	0.00	0.00	0.00	0.00	0.00	0.00
e5) Equipo de Defensa y Seguridad	0.00	0.00	0.00	0.00	0.00	0.00
e6) Maquinaria, Otros Equipos y Herramientas	0.00	0.00	0.00	0.00	0.00	0.00
e7) Activos Biológicos	0.00	0.00	0.00	0.00	0.00	0.00
e8) Bienes Inmuebles	0.00	0.00	0.00	0.00	0.00	0.00
e9) Activos Intangibles	0.00	0.00	0.00	0.00	0.00	0.00
<b>F. Inversión Pública (F=f1+f2+f3)</b>	<b>0.00</b>	<b>0.00</b>	<b>0.00</b>	<b>0.00</b>	<b>0.00</b>	<b>0.00</b>
f1) Obra Pública en Bienes de Dominio Público	0.00	0.00	0.00	0.00	0.00	0.00
f2) Obra Pública en Bienes Propios	0.00	0.00	0.00	0.00	0.00	0.00
f3) Proyectos Productivos y Acciones de Fomento	0.00	0.00	0.00	0.00	0.00	0.00
<b>G. Inversiones Financieras y Otras Provisiones (G=g1+g2+g3+g4+g5+g6+g7)</b>	<b>0.00</b>	<b>0.00</b>	<b>0.00</b>	<b>0.00</b>	<b>0.00</b>	<b>0.00</b>
g1) Inversiones Para el Fomento de Actividades Productivas	0.00	0.00	0.00	0.00	0.00	0.00
g2) Acciones y Participaciones de Capital	0.00	0.00	0.00	0.00	0.00	0.00
g3) Compra de Títulos y Valores	0.00	0.00	0.00	0.00	0.00	0.00
g4) Concesión de Préstamos	0.00	0.00	0.00	0.00	0.00	0.00
g5) Inversiones en Fideicomisos, Mandatos y Otros Análogos Fideicomiso de Desastres Naturales (Informalivo)	0.00	0.00	0.00	0.00	0.00	0.00
g6) Otras Inversiones Financieras	0.00	0.00	0.00	0.00	0.00	0.00
g7) Provisiones para Contingencias y Otras Erogaciones Especiales	0.00	0.00	0.00	0.00	0.00	0.00
<b>H. Participaciones y Aportaciones (H=h1+h2+h3)</b>	<b>0.00</b>	<b>0.00</b>	<b>0.00</b>	<b>0.00</b>	<b>0.00</b>	<b>0.00</b>
h1) Participaciones	0.00	0.00	0.00	0.00	0.00	0.00
h2) Aportaciones	0.00	0.00	0.00	0.00	0.00	0.00
h3) Convenios	0.00	0.00	0.00	0.00	0.00	0.00
<b>I. Deuda Pública (I=i1+i2+i3+i4+i5+i6+i7)</b>	<b>0.00</b>	<b>0.00</b>	<b>0.00</b>	<b>0.00</b>	<b>0.00</b>	<b>0.00</b>
i1) Amortización de la Deuda Pública	0.00	0.00	0.00	0.00	0.00	0.00
i2) Intereses de la Deuda Pública	0.00	0.00	0.00	0.00	0.00	0.00
i3) Comisiones de la Deuda Pública	0.00	0.00	0.00	0.00	0.00	0.00
i4) Gastos de la Deuda Pública	0.00	0.00	0.00	0.00	0.00	0.00
i5) Costo por Coberturas	0.00	0.00	0.00	0.00	0.00	0.00
i6) Apoyos Financieros	0.00	0.00	0.00	0.00	0.00	0.00
i7) Adeudos de Ejercicios Fiscales Anteriores (ADEFAS)	0.00	0.00	0.00	0.00	0.00	0.00
<b>II. Gasto Etiquetado (II=A+B+C+D+E+F+G+H+I)</b>	<b>5,311,965.00</b>	<b>10,529,960.08</b>	<b>15,841,925.08</b>	<b>15,841,382.34</b>	<b>15,841,382.34</b>	<b>542.74</b>
<b>A. Servicios Personales (A=a1+a2+a3+a4+a5+a6+a7)</b>	<b>4,623,934.00</b>	<b>191,973.00</b>	<b>4,815,907.00</b>	<b>4,815,907.00</b>	<b>4,815,907.00</b>	<b>0.00</b>
a1) Remuneraciones al Personal de Carácter Permanente	417,990.00	(12,563.40)	405,426.60	405,426.60	405,426.60	0.00
a2) Remuneraciones al Personal de Carácter Transitorio	3,141,797.00	(82,339.38)	3,059,457.62	3,059,457.62	3,059,457.62	0.00
a3) Remuneraciones Adicionales y Especiales	494,091.00	5,249.60	499,340.60	499,340.60	499,340.60	0.00
a4) Seguridad Social	570,056.00	(1,710.53)	568,345.47	568,345.47	568,345.47	0.00
a5) Otras Prestaciones Sociales y Económicas	0.00	283,336.71	283,336.71	283,336.71	283,336.71	0.00
a6) Previsiones	0.00	0.00	0.00	0.00	0.00	0.00
a7) Pago de Estímulos a Servidores Públicos	0.00	0.00	0.00	0.00	0.00	0.00
<b>B. Materiales y Suministros (B=b1+b2+b3+b4+b5+b6+b7+b8+b9)</b>	<b>240,811.00</b>	<b>0.00</b>	<b>240,811.00</b>	<b>240,811.00</b>	<b>240,811.00</b>	<b>0.00</b>
b1) Materiales de Administración, Emisión de Documentos y Artículos Oficiales	108,460.00	(49,514.35)	58,945.65	58,945.65	58,945.65	0.00
b2) Alimentos y Utensilios	23,700.00	13,086.89	36,786.89	36,786.89	36,786.89	0.00





**CUENTA PÚBLICA 2022**  
**ENTE PÚBLICO: UNIVERSIDAD TECNOLÓGICA DE CALAKMUL**  
**Formato 6a Estado Analítico del Ejercicio del Presupuesto de Egresos Detallado - LDF**  
**Clasificación por Objeto del Gasto (Capítulo y Concepto)**  
**Del 1o. de enero al 31 de diciembre de 2022**  
**(Cifras en Pesos)**

Concepto (c)	Egresos					Subejercicio (e)
	Aprobado (d)	Ampliaciones/ (Reducciones)	Modificado	Devengado	Pagado	
g2) Acciones y Participaciones de Capital	0.00	0.00	0.00	0.00	0.00	0.00
g3) Compra de Títulos y Valores	0.00	0.00	0.00	0.00	0.00	0.00
g4) Concesión de Préstamos	0.00	0.00	0.00	0.00	0.00	0.00
g5) Inversiones en Fideicomisos, Mandatos y Otros Análogos Fideicomiso de Desastres Naturales (Informativo)	0.00	0.00	0.00	0.00	0.00	0.00
g6) Otras Inversiones Financieras	0.00	0.00	0.00	0.00	0.00	0.00
g7) Provisiones para Contingencias y Otras Erogaciones Especiales	0.00	0.00	0.00	0.00	0.00	0.00
H. Participaciones y Aportaciones (H=h1+h2+h3)	0.00	0.00	0.00	0.00	0.00	0.00
h1) Participaciones	0.00	0.00	0.00	0.00	0.00	0.00
h2) Aportaciones	0.00	0.00	0.00	0.00	0.00	0.00
h3) Convenios	0.00	0.00	0.00	0.00	0.00	0.00
I. Deuda Pública (I=i1+i2+i3+i4+i5+i6+i7)	0.00	0.00	0.00	0.00	0.00	0.00
i1) Amortización de la Deuda Pública	0.00	0.00	0.00	0.00	0.00	0.00
i2) Intereses de la Deuda Pública	0.00	0.00	0.00	0.00	0.00	0.00
i3) Comisiones de la Deuda Pública	0.00	0.00	0.00	0.00	0.00	0.00
i4) Gastos de la Deuda Pública	0.00	0.00	0.00	0.00	0.00	0.00
i5) Costo por Coberturas	0.00	0.00	0.00	0.00	0.00	0.00
i6) Apoyos Financieros	0.00	0.00	0.00	0.00	0.00	0.00
i7) Adeudos de Ejercicios Fiscales Anteriores (ADEFAS)	0.00	0.00	0.00	0.00	0.00	0.00
<b>III. Total de Egresos (III = I + II)</b>	<b>10,549,740.00</b>	<b>13,644,506.66</b>	<b>24,194,246.66</b>	<b>23,645,740.84</b>	<b>23,644,848.39</b>	<b>548,505.82</b>

DR. ANDRES CRUZ ZAMUDIO

C.P. IVAN RAFAEL ABA PACHECO

LIC. JOSUÉ ABIMEL DZIB EK

SECTOR

JEFE DEPTO. DE CONTABILIDAD

JEFE DEPTO. DE ADMINISTRACIÓN





**CUENTA PÚBLICA 2022**  
**ENTE PÚBLICO: UNIVERSIDAD TECNOLÓGICA DE CALAKMUL**  
**Formato 6b Estado Analítico del Ejercicio del Presupuesto de Egresos Detallado - LDF**  
**Clasificación Administrativa**  
**Del 1o. de enero al 31 de diciembre de 2022**  
**(Cifras en Pesos)**

Concepto (c)	Egresos					Subejercicio (e)
	Aprobado (d)	Ampliaciones/ (Reducciones)	Modificado	Devengado	Pagado	
<b>Gasto No Etiquetado</b>	<b>5,237,775.00</b>	<b>3,114,546.58</b>	<b>8,352,321.58</b>	<b>7,804,358.50</b>	<b>7,803,466.05</b>	<b>547,963.08</b>
[04EUT0003P]UNIVERSIDAD TECNOLÓGICA DE CALAKMUL	5,237,775.00	3,114,546.58	8,352,321.58	7,804,358.50	7,803,466.05	547,963.08
<b>Gasto Etiquetado</b>	<b>5,311,965.00</b>	<b>10,529,960.08</b>	<b>15,841,925.08</b>	<b>15,841,382.34</b>	<b>15,841,382.34</b>	<b>542.74</b>
[04EUT0003P]UNIVERSIDAD TECNOLÓGICA DE CALAKMUL	5,311,965.00	10,529,960.08	15,841,925.08	15,841,382.34	15,841,382.34	542.74
<b>Total de Egresos</b>	<b>10,549,740.00</b>	<b>13,644,506.66</b>	<b>24,194,246.66</b>	<b>23,645,740.84</b>	<b>23,644,848.39</b>	<b>548,505.82</b>

DR. ANDRES CRUZ ZAMUDIO

C.P. IVAN RAFAEL ABA PACHECO

LIC. JOSUÉ ABIMAEI DZIB EK

RECTOR

JEFE DEPTO. DE CONTABILIDAD

JEFE DEPTO. DE ADMINISTRACIÓN

15/02/2023 03:31:41 p. m.

CNS-06





**CUENTA PÚBLICA 2022**  
**ENTE PÚBLICO: UNIVERSIDAD TECNOLÓGICA DE CALAKMUL**  
**Formato 6c Estado Analítico del Ejercicio del Presupuesto de Egresos Detallado - LDF**  
**Clasificación Funcional (Finalidad y Función)**  
**Del 1o. de enero al 31 de diciembre de 2022**  
**(Cifras en Pesos)**

Concepto (c)	Egresos					Subejercicio (e)
	Aprobado (d)	Ampliaciones/ (Reducciones)	Modificado	Devengado	Pagado	
b4) Recreación, Cultura y Otras Manifestaciones Sociales	0.00	0.00	0.00	0.00	0.00	0.00
b5) Educación	5,311,965.00	10,529,960.08	15,841,925.08	15,841,382.34	15,841,382.34	542.74
b6) Protección Social	0.00	0.00	0.00	0.00	0.00	0.00
b7) Otros Asuntos Sociales	0.00	0.00	0.00	0.00	0.00	0.00
<b>C. Desarrollo Económico (C=c1+c2+c3+c4+c5+c6+c7+c8+c9)</b>	<b>0.00</b>	<b>0.00</b>	<b>0.00</b>	<b>0.00</b>	<b>0.00</b>	<b>0.00</b>
c1) Asuntos Económicos, Comerciales y Laborales en General	0.00	0.00	0.00	0.00	0.00	0.00
c2) Agropecuaria, Silvicultura, Pesca y Caza	0.00	0.00	0.00	0.00	0.00	0.00
c3) Combustibles y Energía	0.00	0.00	0.00	0.00	0.00	0.00
c4) Minería, Manufacturas y Construcción	0.00	0.00	0.00	0.00	0.00	0.00
c5) Transporte	0.00	0.00	0.00	0.00	0.00	0.00
c6) Comunicaciones	0.00	0.00	0.00	0.00	0.00	0.00
c7) Turismo	0.00	0.00	0.00	0.00	0.00	0.00
c8) Ciencia, Tecnología e Innovación	0.00	0.00	0.00	0.00	0.00	0.00
c9) Otras Industrias y Otros Asuntos Económicos	0.00	0.00	0.00	0.00	0.00	0.00
<b>D. Otras No Clasificadas en Funciones Anteriores (D=d1+d2+d3+d4)</b>	<b>0.00</b>	<b>0.00</b>	<b>0.00</b>	<b>0.00</b>	<b>0.00</b>	<b>0.00</b>
d1) Transacciones de la Deuda Pública / Costo Financiero de la Deuda	0.00	0.00	0.00	0.00	0.00	0.00
d2) Transferencias, Participaciones y Aportaciones Entre Diferentes Niveles y Ordenes de Gobierno	0.00	0.00	0.00	0.00	0.00	0.00
d3) Saneamiento del Sistema Financiero	0.00	0.00	0.00	0.00	0.00	0.00
d4) Adeudos de Ejercicios Fiscales Anteriores	0.00	0.00	0.00	0.00	0.00	0.00
<b>III. Total de Egresos (III = I + II)</b>	<b>10,549,740.00</b>	<b>13,644,506.66</b>	<b>24,194,246.66</b>	<b>23,645,740.84</b>	<b>23,644,848.39</b>	<b>548,505.82</b>


DR. ANDRES CRUZ ZAMUDIO

C.P. IVAN RAFAEL ABA PACHECO

LIC. JOSUE ABRAHAM BZIB EK

  
RECTOR

  
JEFE DPTO DE CONTABILIDAD

  
JEFE DPTO DE ADMINISTRACIÓN

15/02/2023 03:31:09 p.m.

LNS:37



**CUENTA PÚBLICA 2022**  
**ENTE PÚBLICO: UNIVERSIDAD TECNOLÓGICA DE CALAKMUL**  
**Formato 6d Estado Analítico del Ejercicio del Presupuesto de Egresos Detallado - LDF**  
**Clasificación de Servicios Personales por Categoría**  
**Del 1o. de enero al 31 de diciembre de 2022**  
**(Cifras en Pesos)**

Concepto (c)	Egresos				Subejercicio (e)	
	Aprobado (d)	Ampliaciones/ (Reducciones)	Modificado	Devengado		Pagado
<b>I. Gasto No Etiquetado (I=A+B+C+D+E+F)</b>	<b>3,944,594.00</b>	<b>991,936.72</b>	<b>4,936,530.72</b>	<b>4,936,530.72</b>	<b>4,936,530.72</b>	<b>0.00</b>
A. Personal Administrativo y de Servicio Público	3,722,701.00	(401,145.71)	3,321,555.29	3,321,555.29	3,321,555.29	0.00
B. Magisterio	221,893.00	1,393,082.43	1,614,975.43	1,614,975.43	1,614,975.43	0.00
C. Servicios de Salud (C=c1+c2)	0.00	0.00	0.00	0.00	0.00	0.00
c1) Personal Administrativo	0.00	0.00	0.00	0.00	0.00	0.00
c2) Personal Médico, Paramédico y afin	0.00	0.00	0.00	0.00	0.00	0.00
D. Seguridad Pública	0.00	0.00	0.00	0.00	0.00	0.00
E. Gastos asociados a la implementación de nuevas leyes federales o reformas a las mismas (E = e1 + e2)	0.00	0.00	0.00	0.00	0.00	0.00
e1) Nombre del Programa o Ley 1	0.00	0.00	0.00	0.00	0.00	0.00
e2) Nombre del Programa o Ley 2	0.00	0.00	0.00	0.00	0.00	0.00
F. Sentencias laborales definitivas	0.00	0.00	0.00	0.00	0.00	0.00
<b>II. Gasto Etiquetado (II=A+B+C+D+E+F)</b>	<b>4,623,934.00</b>	<b>191,973.00</b>	<b>4,815,907.00</b>	<b>4,815,907.00</b>	<b>4,815,907.00</b>	<b>0.00</b>
A. Personal Administrativo y de Servicio Público	4,483,964.00	(974,383.22)	3,509,580.78	3,509,580.78	3,509,580.78	0.00
B. Magisterio	139,970.00	1,166,356.22	1,306,326.22	1,306,326.22	1,306,326.22	0.00
C. Servicios de Salud (C=c1+c2)	0.00	0.00	0.00	0.00	0.00	0.00
c1) Personal Administrativo	0.00	0.00	0.00	0.00	0.00	0.00
c2) Personal Médico, Paramédico y afin	0.00	0.00	0.00	0.00	0.00	0.00
D. Seguridad Pública	0.00	0.00	0.00	0.00	0.00	0.00
E. Gastos asociados a la implementación de nuevas leyes federales o reformas a las mismas (E = e1 + e2)	0.00	0.00	0.00	0.00	0.00	0.00
e1) Nombre del Programa o Ley 1	0.00	0.00	0.00	0.00	0.00	0.00
e2) Nombre del Programa o Ley 2	0.00	0.00	0.00	0.00	0.00	0.00
F. Sentencias laborales definitivas	0.00	0.00	0.00	0.00	0.00	0.00
<b>III. Total del Gasto en Servicios Personales (III = I + II)</b>	<b>8,568,528.00</b>	<b>1,183,909.72</b>	<b>9,752,437.72</b>	<b>9,752,437.72</b>	<b>9,752,437.72</b>	<b>0.00</b>

DR. ANDRES CRUZ ZAMUDIO

C.P. IVAN RAFAEL ABA PACHECO

LIC. JOSUÉ ABIMAEEL DZIB EK

RECTOR

JEFE DEPTO. DE CONTABILIDAD

JEFE DEPTO. DE ADMINISTRACIÓN

**NOMBRE DEL ENTE PÚBLICO (a)**  
**Guía de Cumplimiento de la Ley de Disciplina Financiera de las Entidades Federativas y Municipios**  
**Del 1 de enero al 31 de diciembre de 2022 (b)**

Indicadores de Observancia (c)	Implementación		Resultado		Fundamento (h)	Comentarios (i)
	SI	NO	Monto o valor (f)	Unidad (pesos/porcentaje) (g)		
	Mecanismo de Verificación (d)	Fecha estimada de cumplimiento (e)				
<b>INDICADORES PRESUPUESTARIOS</b>						
<b>A. INDICADORES CUANTITATIVOS</b>						
<b>1 Balance Presupuestario Sostenible (j)</b>						
a. Propuesto	Iniciativa de Ley de Ingresos y Proyecto de Presupuesto de Egresos	NA	5,311,965.00	pesos	Art. 6 y 19 de la LDF	
b. Estimada/Aprobado	Ley de Ingresos y Presupuesto de Egresos	NA	5,311,965.00	pesos	Art. 6 y 19 de la LDF	
c. Devengado	Cuenta Pública / Formato 4 LDF	NA	5,515,326.00	pesos	Art. 6 y 19 de la LDF	
<b>2 Balance Presupuestario de Recursos Disponibles Sostenible (k)</b>						
a. Propuesto	Iniciativa de Ley de Ingresos y Proyecto de Presupuesto de Egresos	NA	5,311,965.00	pesos	Art. 6 y 19 de la LDF	
b. Estimada/Aprobado	Ley de Ingresos y Presupuesto de Egresos	NA	5,311,965.00	pesos	Art. 6 y 19 de la LDF	
c. Devengado	Cuenta Pública / Formato 4 LDF	NA	5,515,326.00	pesos	Art. 6 y 19 de la LDF	
<b>3 Financiamiento Neto dentro del Techo de Financiamiento Neto (l)</b>						
a. Propuesto	Iniciativa de Ley de Ingresos	NA	NA	pesos	Art. 6, 19 y 46 de la LDF	
b. Estimada	Ley de Ingresos	NA	NA	pesos	Art. 6, 19 y 46 de la LDF	
c. Devengado	Cuenta Pública / Formato 4 LDF	NA	NA	pesos	Art. 6, 19 y 46 de la LDF	
<b>4 Recursos destinados a la atención de desastres naturales</b>						
<b>a. Asignación al fideicomiso para desastres naturales (m)</b>						
a.1 Aprobado	Reporte Trim. Formato 6 a)	NA	NA	pesos	Art. 9 de la LDF	
a.2 Pagado	Cuenta Pública / Formato 6 a)	NA	NA	pesos	Art. 9 de la LDF	
b. Aportación promedio realizada por la Entidad Federativa durante los 5 ejercicios previos, para infraestructura dañada por desastres naturales (n)	Autorizaciones de recursos aprobados por el FONDEN	NA	NA	pesos	Art. 9 de la LDF	
c. Saldo del fideicomiso para desastres naturales (o)	Cuenta Pública / Auxiliar de Cuentas	NA	NA	pesos	Art. 9 de la LDF	
d. Costo promedio de los últimos 5 ejercicios de la reconstrucción de infraestructura dañada por desastres naturales (p)	Autorizaciones de recursos aprobados por el FONDEN	NA	NA	pesos	Art. 9 de la LDF	
<b>5 Techo para servicios personales (q)</b>						
a. Asignación en el Presupuesto de Egresos	Reporte Trim. Formato 6 d)	NA	4,623,934.00	pesos	Art. 10 y 21 de la LDF	
b. Devengado	Reporte Trim. Formato 6 d)	NA	4,815,907.00	pesos	Art. 13 frac. V y 21 de la LDF	
<b>6 Previsiones de gasto para compromisos de pago derivados de APPs (r)</b>						
a. Asignación en el Presupuesto de Egresos	Presupuesto de Egresos	NA	NA	pesos	Art. 11 y 21 de la LDF	
<b>7 Techo de ADEFAS para el ejercicio fiscal (s)</b>						
a. Propuesto	Proyecto de Presupuesto de Egresos	NA	NA	pesos	Art. 12 y 20 de la LDF	
b. Aprobado	Reporte Trim. Formato 6 a)	NA	NA	pesos	Art. 12 y 20 de la LDF	
c. Devengado	Cuenta Pública / Formato 6 a)	NA	NA	pesos	Art. 12 y 20 de la LDF	
<b>B. INDICADORES CUALITATIVOS</b>						
<b>1 Iniciativa de Ley de Ingresos y Proyecto de Presupuesto de Egresos</b>						
a. Objetivos anuales, estrategias y metas para el ejercicio fiscal (t)	Iniciativa de Ley de Ingresos y Proyecto de Presupuesto de Egresos	NA			Art. 5 y 18 de la LDF	
b. Proyecciones de ejercicios posteriores (u)	Iniciativa de Ley de Ingresos y Proyecto de Presupuesto de Egresos / Formatos 7 a) y b)	NA			Art. 5 y 18 de la LDF	
c. Descripción de riesgos relevantes y propuestas de acción para enfrentarlos (v)	Iniciativa de Ley de Ingresos y Proyecto de Presupuesto de Egresos	NA			Art. 5 y 18 de la LDF	
d. Resultados de ejercicios fiscales anteriores y el ejercicio fiscal en cuestión (w)	Iniciativa de Ley de Ingresos y Proyecto de Presupuesto de Egresos / Formatos 7 c) y d)	NA			Art. 5 y 18 de la LDF	
e. Estudio actuarial de las pensiones de sus trabajadores (x)	Proyecto de Presupuesto de Egresos / Formato 8	NA			Art. 5 y 18 de la LDF	
<b>2 Balance Presupuestario de Recursos Disponibles, en caso de ser negativo</b>						
a. Razones excepcionales que justifican el Balance Presupuestario de Recursos Disponibles negativo (y)	Iniciativa de Ley de Ingresos o Proyecto de Presupuesto de Egresos	NA			Art. 6 y 19 de la LDF	
b. Fuente de recursos para cubrir el Balance Presupuestario de Recursos Disponibles negativo (z)	Iniciativa de Ley de Ingresos o Proyecto de Presupuesto de Egresos	NA			Art. 6 y 19 de la LDF	
c. Número de ejercicios fiscales y acciones necesarias para cubrir el Balance Presupuestario de Recursos Disponibles negativo (aa)	Iniciativa de Ley de Ingresos o Proyecto de Presupuesto de Egresos	NA			Art. 6 y 19 de la LDF	
d. Informes Trimestrales sobre el avance de las acciones para recuperar el Balance Presupuestario de Recursos Disponibles (bb)	Reporte Trim. y Cuenta Pública	NA			Art. 6 y 19 de la LDF	
<b>3 is Personales</b>						
a. Remuneraciones de los servidores públicos (cc)	Proyecto de Presupuesto	NA			Art. 10 y 21 de la LDF	
b. Previsiones salariales y económicas para cubrir incrementos salariales, creación de plazas y otros (dd)	Proyecto de Presupuesto	NA			Art. 10 y 21 de la LDF	
<b>INDICADORES DEL EJERCICIO PRESUPUESTARIO</b>						
<b>A. INDICADORES CUANTITATIVOS</b>						
<b>1 Ingresos Excedentes derivados de Ingresos de Libre Disposición</b>						
a. Monto de Ingresos Excedentes derivados de ILD (ee)	Cuenta Pública / Formato 5	NA	NA	pesos	Art. 14 y 21 de la LDF	
b. Monto de Ingresos Excedentes derivados de ILD destinados al fin del A.14, fracción I de la LDF (ff)	Cuenta Pública	NA	NA	pesos	Art. 14 y 21 de la LDF	
c. Monto de Ingresos Excedentes derivados de ILD destinados al fin del A.14, fracción II, a) de la LDF (gg)	Cuenta Pública	NA	NA	pesos	Art. 14 y 21 de la LDF	
d. Monto de Ingresos Excedentes derivados de ILD destinados al fin del A.14, fracción II, b) de la LDF (hh)	Cuenta Pública	NA	NA	pesos	Art. 14 y 21 de la LDF	

**NOMBRE DEL ENTE PÚBLICO (a)**  
**Guía de Cumplimiento de la Ley de Disciplina Financiera de las Entidades Federativas y Municipios**  
**Del 1 de enero al 31 de diciembre de 2022 (b)**

Indicadores de Observancia (c)	Implementación		Resultado		Fundamento (h)	Comentarios (i)
	SI	NO	Monto o valor (f)	Unidad (pesos/porcentaje) (g)		
	Mecanismo de Verificación (d)	Fecha estimada de cumplimiento (e)				
<b>INDICADORES PRESUPUESTARIOS</b>						
e. Monto de Ingresos Excedentes derivados de ILD destinados al fin del artículo noveno transitorio de la LDF (ii)		NA	NA	pesos	Art. Noveno Transitorio de la LDF	
f. Monto de Ingresos Excedentes derivados de ILD destinados al fin señalado por el Artículo 14, párrafo segundo y en el artículo 21 y Noveno Transitorio de la LDF (ii)		NA	NA	pesos	Art. 14 y 21 de la LDF	
g. Monto de Ingresos Excedentes derivados de ILD en un nivel de endeudamiento sostenible de acuerdo al Sistema de Alertas hasta por el 5% de los recursos para cubrir el Gasto Corriente (kk)		NA	NA	pesos	Art. 14 y 21 de la LDF	
<b>B. INDICADORES CUALITATIVOS</b>						
1 Análisis Costo-Beneficio para programas o proyectos de inversión mayores a 10 millones de UDIS (jj)	Página de internet de la Secretaría de Finanzas o Tesorería Municipal	NA			Art. 13 frac. III y 21 de la LDF	
2 Análisis de conveniencia y análisis de transferencia de riesgos de los proyectos APPs (kk)	Página de internet de la Secretaría de Finanzas o Tesorería Municipal	NA			Art. 13 frac. III y 21 de la LDF	
3 Identificación de población objetivo, destino y temporalidad de subsidios (ll)	Página de internet de la Secretaría de Finanzas o Tesorería Municipal	NA			Art. 13 frac. VII y 21 de la LDF	
<b>INDICADORES DE DEUDA PÚBLICA</b>						
<b>A. INDICADORES CUANTITATIVOS</b>						
<b>1 Obligaciones a Corto Plazo</b>						
a. Límite de Obligaciones a Corto Plazo (mm)		NA	NA	pesos	Art. 30 frac. I de la LDF	
b. Obligaciones a Corto Plazo (nn)		NA	NA	pesos	Art. 30 frac. I de la LDF	

DR. ANDRÉS CRUZ ZAMUDIO  
 RECTOR

C.P. IVAN RAFAEL ABA PACHECO  
 JEFE DEPTO. DE CONTABILIDAD

LIC. JOSUE ABIMAEZ DZIB EK  
 JEFE DEPTO. DE ADMINISTRACIÓN