

# **CUENTA PÚBLICA 2022**

## **GOBIERNO DEL ESTADO DE CAMPECHE**



---

### **TOMO VI: SECCIÓN PARAESTATAL**

SECCIÓN 9 DE 15

## **ENTIDADES PARAESTATALES Y FIDEICOMISOS NO EMPRESARIALES Y NO FINANCIEROS**

---

**HOSPITAL “DR. MANUEL CAMPOS”.**

**HOSPITAL PSIQUIÁTRICO DE CAMPECHE.**

**INSTITUTO DE SERVICIOS DESCENTRALIZADOS DE SALUD PÚBLICA DEL ESTADO  
DE CAMPECHE.**



# **CUENTA PÚBLICA 2022**

## **GOBIERNO DEL ESTADO DE CAMPECHE**



---

**HOSPITAL “DR. MANUEL CAMPOS”**



**CUENTA PÚBLICA 2022**  
**Estado de Actividades**  
**Del 1o. de enero al 31 de diciembre de 2022 y 2021**  
**(Cifras en Pesos)**

ENTE PÚBLICO: HOSPITAL DR. MANUEL CAMPOS

Concepto	2022	2021
<b>INGRESOS Y OTROS BENEFICIOS</b>		
<b>Ingresos de Gestión</b>	<b>30,129,540.06</b>	<b>47,008,163.58</b>
Impuestos	0.00	0.00
Cuotas y Aportaciones de Seguridad Social	0.00	0.00
Contribuciones de Mejoras	0.00	0.00
Derechos	0.00	0.00
Productos	9.02	108.66
Aprovechamientos	0.00	0.00
Ingresos por Venta de Bienes y Prestación de Servicios	30,129,531.04	47,008,054.92
<b>Participaciones, Aportaciones, Convenios, Incentivos Derivados de la Colaboración Fiscal, Fondos Distintos de Aportaciones, Transferencias, Asignaciones, Subsidios y Subvenciones, y Pensiones y Jubilaciones</b>	<b>109,791,365.34</b>	<b>115,349,171.62</b>
Participaciones, Aportaciones, Convenios, Incentivos Derivados de la Colaboración Fiscal y Fondos Distintos de Aportaciones	0.00	0.00
Transferencias, Asignaciones, Subsidios y Subvenciones, y Pensiones y Jubilaciones	109,791,365.34	115,349,171.62
<b>Otros Ingresos y Beneficios</b>	<b>11,739.77</b>	<b>1,650,765.72</b>
Ingresos Financieros	2.72	1.46
Incremento por Variación de Inventarios	11,737.05	1,650,764.26
Disminución del Exceso de Estimaciones por Pérdida o Deterioro u Obsolescencia	0.00	0.00
Disminución del Exceso de Provisiones	0.00	0.00
Otros Ingresos y Beneficios Varios	0.00	0.00
<b>Total de Ingresos y Otros Beneficios</b>	<b>139,932,645.17</b>	<b>164,008,100.92</b>
<b>GASTOS Y OTRAS PÉRDIDAS</b>		
<b>Gastos de Funcionamiento</b>	<b>132,430,942.66</b>	<b>152,223,622.26</b>
Servicios Personales	111,291,500.01	117,539,656.01
Materiales y Suministros	12,416,533.41	25,745,489.41
Servicios Generales	8,722,909.24	8,938,476.84
<b>Transferencias, Asignaciones, Subsidios y Otras Ayudas</b>	<b>418,356.00</b>	<b>500,150.00</b>
Transferencias Internas y Asignaciones al Sector Público	0.00	27,000.00
Transferencias al Resto del Sector Público	0.00	0.00
Subsidios y Subvenciones	0.00	0.00
Ayudas Sociales	418,356.00	473,150.00
Pensiones y Jubilaciones	0.00	0.00
Transferencias a Fideicomisos, Mandatos y Contratos Análogos	0.00	0.00
Transferencias a la Seguridad Social	0.00	0.00
Donativos	0.00	0.00
Transferencias al Exterior	0.00	0.00
<b>Participaciones y Aportaciones</b>	<b>0.00</b>	<b>0.00</b>
Participaciones	0.00	0.00
Aportaciones	0.00	0.00
Convenios	0.00	0.00
<b>Intereses, Comisiones y Otros Gastos de la Deuda Pública</b>	<b>0.00</b>	<b>0.00</b>
Intereses de la Deuda Pública	0.00	0.00
Comisiones de la Deuda Pública	0.00	0.00
Gastos de la Deuda Pública	0.00	0.00
Costo por Coberturas	0.00	0.00
Apoyos Financieros	0.00	0.00
<b>Otros Gastos y Pérdidas Extraordinarias</b>	<b>2,113.84</b>	<b>357,652.28</b>
Estimaciones, Depreciaciones, Deterioros, Obsolescencia y Amortizaciones	244.33	0.00
Provisiones	0.00	0.00
Disminución de Inventarios	7.48	212.47
Aumento por Insuficiencia de Estimaciones por Pérdida o Deterioro y Obsolescencia	0.00	0.00
Aumento por Insuficiencia de Provisiones	0.00	0.00
Otros Gastos	1,862.03	357,439.81
<b>Inversión Pública</b>	<b>0.00</b>	<b>0.00</b>
Inversión Pública no Capitalizable	0.00	0.00
<b>Total de Gastos y Otras Pérdidas</b>	<b>132,851,412.50</b>	<b>153,081,424.54</b>
<b>Resultados del Ejercicio (Ahorro/Desahorro)</b>	<b>7,081,232.67</b>	<b>10,926,676.38</b>

Bajo protesta de decir verdad declaramos que los Estados Financieros y sus Notas, son razonablemente correctos y responsabilidad del emisor

AUTORIZO

ELABORÓ

M.A.I.S. MARIEBA VILLEGAS PACHECO  
 DIRECTOR GENERAL

C.P. CARLOS MANUEL PINO RODRÍGUEZ  
 SIBDIRECTOR ADMINISTRATIVO



**CUENTA PÚBLICA 2022**  
**Estado de Situación Financiera**  
**Del 1o. de enero al 31 de diciembre de 2022 y 2021**  
**(Cifras en Pesos)**  
**ENTE PÚBLICO: HOSPITAL DR. MANUEL CAMPOS**

Concepto	Año		Concepto	Año	
	2022	2021		2022	2021
<b>ACTIVO</b>			<b>PASIVO</b>		
<i>Activo Circulante</i>			<i>Pasivo Circulante</i>		
Efectivo y Equivalentes	10,266,202.68	2,642,792.58	Cuentas por Pagar a Corto Plazo	5,286,400.59	9,075,573.69
Derechos a Recibir Efectivo o Equivalentes	25,602,507.45	23,831,463.09	Documentos por Pagar a Corto Plazo	0.00	0.00
Derechos a Recibir Bienes o Servicios	28,014.00	0.00	Porción a Corto Plazo de la Deuda Pública a Largo Plazo	0.00	0.00
Inventarios	0.00	0.00	Títulos y Valores a Corto Plazo	0.00	0.00
Almacenes	4,114,278.90	6,922,793.53	Pasivos Diferidos a Corto Plazo	0.00	0.00
Estimación por Pérdida o Deterioro de Activos Circulantes	0.00	0.00	Fondos y Bienes de Terceros en Garantía y/o Administración a Corto Plazo	0.00	0.00
Otros Activos Circulantes	0.00	0.00	Provisiones a Corto Plazo	0.00	0.00
<b>Total de Activos Circulantes</b>	<b>40,011,003.03</b>	<b>33,397,049.20</b>	Otros Pasivos a Corto Plazo	1,000.63	0.63
<i>Activo No Circulante</i>			<b>Total de Pasivos Circulantes</b>	<b>5,287,401.22</b>	<b>9,075,574.32</b>
Inversiones Financieras a Largo Plazo	0.00	0.00	<i>Pasivo No Circulante</i>		
Derechos a Recibir Efectivo o Equivalentes a Largo Plazo	0.00	0.00	Cuentas por Pagar a Largo Plazo	0.00	0.00
Bienes Inmuebles, Infraestructura y Construcciones en Proceso	0.00	0.00	Documentos por Pagar a Largo Plazo	0.00	0.00
Bienes Muebles	18,054,956.85	17,978,677.81	Deuda Pública a Largo Plazo	0.00	0.00
Activos Intangibles	22,400.90	22,400.90	Pasivos Diferidos a Largo Plazo	0.00	0.00
Depreciación, Deterioro y Amortización Acumulada de Bienes	(14,928,793.92)	(14,928,549.59)	Fondos y Bienes de Terceros en Garantía y/o en Administración a Largo Plazo	0.00	0.00
Activos Diferidos	0.00	0.00	Provisiones a Largo Plazo	0.00	0.00
Estimación por Pérdida o Deterioro de Activos no Circulantes	0.00	0.00	<b>Total de Pasivos No Circulantes</b>	<b>0.00</b>	<b>0.00</b>
Otros Activos no Circulantes	0.00	0.00	<b>TOTAL DEL PASIVO</b>	<b>5,287,401.22</b>	<b>9,075,574.32</b>
<b>Total de Activos No Circulantes</b>	<b>3,148,563.83</b>	<b>3,072,529.12</b>	<b>HACIENDA PÚBLICA/ PATRIMONIO</b>		
<b>TOTAL DEL ACTIVO</b>	<b>43,159,566.86</b>	<b>36,469,578.32</b>	<i>Hacienda Pública/Patrimonio Contribuido</i>	4,432,518.21	4,432,518.21
			Aportaciones	4,432,518.21	4,432,518.21
			Donaciones de Capital	0.00	0.00
			Actualización de la Hacienda Pública / Patrimonio	0.00	0.00
			<i>Hacienda Pública/Patrimonio Generado</i>	33,439,647.43	22,961,485.79
			Resultados del Ejercicio (Ahorro / Desahorro)	7,081,232.67	10,926,676.38
			Resultados de Ejercicios Anteriores	24,315,114.76	13,388,438.38
			Revalúos	0.00	0.00
			Reservas	0.00	0.00
			Rectificaciones de Resultados de Ejercicios Anteriores	2,043,300.00	(1,353,628.97)
			<i>Exceso o Insuficiencia en la Actualización de la Hacienda Pública/Patrimonio</i>	0.00	0.00
			Resultado por Posición Monetaria	0.00	0.00
			Resultado por Tenencia de Activos no Monetarios	0.00	0.00
			<b>Total Hacienda Pública/ Patrimonio</b>	<b>37,872,165.64</b>	<b>27,394,004.00</b>
			<b>TOTAL DEL PASIVO Y HACIENDA PÚBLICA / PATRIMONIO</b>	<b>43,159,566.86</b>	<b>36,469,578.32</b>

Bajo protesta de decir verdad declaramos que los Estados Financieros y sus Notas, son razonablemente correctos y responsabilidad del emisor

AUTORIZO

ELABORÓ

M.A.I.S. MARIELBA VILLEGAS PACHECO  
 DIRECTOR GENERAL

C.P. CARLOS MANUEL PINO RODRÍGUEZ  
 SUBDIRECTOR ADMINISTRATIVO



**CUENTA PÚBLICA 2022**  
**Estado de Variación en la Hacienda Pública**  
**Del 1o. de enero al 31 de diciembre de 2022**  
**(Cifras en Pesos)**

**ENTE PÚBLICO: HOSPITAL DR. MANUEL CAMPOS**

Concepto	Hacienda Pública/Patrimonio Contribuido	Hacienda Pública/Patrimonio Generado de Ejercicios Anteriores	Hacienda Pública/Patrimonio Generado del Ejercicio	Exceso o Insuficiencia en la Actualización de la Hacienda Pública / Patrimonio	TOTAL
<b>Hacienda Pública / Patrimonio Contribuido Neto de 2021</b>	<b>4,432,518.21</b>	<b>0.00</b>	<b>0.00</b>	<b>0.00</b>	<b>4,432,518.21</b>
Aportaciones	4,432,518.21				4,432,518.21
Donaciones de Capital	0.00				0.00
Actualización de la Hacienda Pública/Patrimonio	0.00				0.00
<b>Hacienda Pública / Patrimonio Generado Neto de 2021</b>		<b>12,034,809.41</b>	<b>10,926,676.38</b>		<b>22,961,485.79</b>
Resultados del Ejercicio (Ahorro/Desahorro)			10,926,676.38		10,926,676.38
Resultados de Ejercicios Anteriores		13,388,438.38			13,388,438.38
Revalúos		0.00			0.00
Reservas		0.00			0.00
Rectificaciones de Resultados de Ejercicios Anteriores		(1,353,628.97)			(1,353,628.97)
<b>Exceso o Insuficiencia en la Actualización de la Hacienda Pública / Patrimonio Neto de 2021</b>				<b>0.00</b>	<b>0.00</b>
Resultado por Posición Monetaria				0.00	0.00
Resultado por Tenencia de Activos no Monetarios				0.00	0.00
<b>Hacienda Pública/Patrimonio Neto Final de 2021</b>	<b>4,432,518.21</b>	<b>12,034,809.41</b>	<b>10,926,676.38</b>	<b>0.00</b>	<b>27,394,004.00</b>
<b>Cambios en la Hacienda Pública / Patrimonio Contribuido Neto de 2022</b>	<b>0.00</b>				<b>0.00</b>
Aportaciones	0.00				0.00
Donaciones de Capital	0.00				0.00
Actualización de la Hacienda Pública/Patrimonio	0.00				0.00
<b>Variaciones de la Hacienda Pública / Patrimonio Generado Neto de 2022</b>		<b>10,926,676.38</b>	<b>(448,514.74)</b>		<b>10,478,161.64</b>
Resultados del Ejercicio (Ahorro/Desahorro)			7,081,232.67		7,081,232.67
Resultados de Ejercicios Anteriores		10,926,676.38	(10,926,676.38)		0.00
Revalúos			0.00		0.00
Reservas			0.00		0.00
Rectificaciones de Resultados de Ejercicios Anteriores			3,396,928.97		3,396,928.97
<b>Cambios en el Exceso o Insuficiencia en la Actualización de la Hacienda Pública / Patrimonio Neto de 2022</b>				<b>0.00</b>	<b>0.00</b>
Resultado por Posición Monetaria				0.00	0.00
Resultado por Tenencia de Activos no Monetarios				0.00	0.00
<b>Hacienda Pública / Patrimonio Neto Final de 2022</b>	<b>4,432,518.21</b>	<b>22,961,485.79</b>	<b>10,478,161.64</b>	<b>0.00</b>	<b>37,872,165.64</b>

Bajo protesta de decir verdad declaramos que los Estados Financieros y sus Notas, son razonablemente correctos y responsabilidad del emisor

AUTORIZÓ

M.A.I.S. MARIÉLBA VILLEGAS PACHECO  
 DIRECTOR GENERAL

ELABORÓ

C.P. CARLOS MANUEL PINO RODRÍGUEZ  
 SUBDIRECTOR ADMINISTRATIVO





**CUENTA PÚBLICA 2022**  
**Estado de Cambios en la Situación Financiera**  
**Del 1o. de enero al 31 de diciembre de 2022**  
**(Cifras en Pesos)**

**ENTE PÚBLICO: HOSPITAL DR. MANUEL CAMPOS**

Concepto	Origen	Aplicación
<b>ACTIVO</b>	2,808,758.96	9,498,747.50
<b>Activo Circulante</b>	2,808,514.63	9,422,468.46
Efectivo y Equivalentes	0.00	7,623,410.10
Derechos a Recibir Efectivo o Equivalentes	0.00	1,771,044.36
Derechos a Recibir Bienes o Servicios	0.00	28,014.00
Inventarios	0.00	0.00
Almacenes	2,808,514.63	0.00
Estimación por Pérdida o Deterioro de Activos Circulantes	0.00	0.00
Otros Activos Circulantes	0.00	0.00
<b>Activo No Circulante</b>	244.33	76,279.04
Inversiones Financieras a Largo Plazo	0.00	0.00
Derechos a Recibir Efectivo o Equivalentes a Largo Plazo	0.00	0.00
Bienes Inmuebles, Infraestructura y Construcciones en Proceso	0.00	0.00
Bienes Muebles	0.00	76,279.04
Activos Intangibles	0.00	0.00
Depreciación, Deterioro y Amortización Acumulada de Bienes	244.33	0.00
Activos Diferidos	0.00	0.00
Estimación por Pérdida o Deterioro de Activos no Circulantes	0.00	0.00
Otros Activos no Circulantes	0.00	0.00
<b>PASIVO</b>	1,000.00	3,789,173.10
<b>Pasivo Circulante</b>	1,000.00	3,789,173.10
Cuentas por Pagar a Corto Plazo	0.00	3,789,173.10
Documentos por Pagar a Corto Plazo	0.00	0.00
Porción a Corto Plazo de la Deuda Pública a Largo Plazo	0.00	0.00
Títulos y Valores a Corto Plazo	0.00	0.00
Pasivos Diferidos a Corto Plazo	0.00	0.00
Fondos y Bienes de Terceros en Garantía y/o Administración a Corto Plazo	0.00	0.00
Provisiones a Corto Plazo	0.00	0.00
Otros Pasivos a Corto Plazo	1,000.00	0.00
<b>Pasivo No Circulante</b>	0.00	0.00
Cuentas por Pagar a Largo Plazo	0.00	0.00
Documentos por Pagar a Largo Plazo	0.00	0.00
Deuda Pública a Largo Plazo	0.00	0.00
Pasivos Diferidos a Largo Plazo	0.00	0.00
Fondos y Bienes de Terceros en Garantía y/o en Administración a Largo Plazo	0.00	0.00
Provisiones a Largo Plazo	0.00	0.00
<b>HACIENDA PÚBLICA/ PATRIMONIO</b>	14,323,605.35	3,845,443.71
<b>Hacienda Pública/Patrimonio Contribuido</b>	0.00	0.00
Aportaciones	0.00	0.00
Donaciones de Capital	0.00	0.00
Actualización de la Hacienda Pública / Patrimonio	0.00	0.00
<b>Hacienda Pública/Patrimonio Generado</b>	14,323,605.35	3,845,443.71
Resultados del Ejercicio (Ahorro / Desahorro)	0.00	3,845,443.71
Resultados de Ejercicios Anteriores	10,926,676.38	0.00
Revalúos	0.00	0.00
Reservas	0.00	0.00
Rectificaciones de Resultados de Ejercicios Anteriores	3,396,928.97	0.00
<b>Exceso o Insuficiencia en la Actualización de la Hacienda Pública/Patrimonio</b>	0.00	0.00
Resultado por Posición Monetaria	0.00	0.00
Resultado por Tenencia de Activos no Monetarios	0.00	0.00

Bajo protesta de decir verdad declaramos que los Estados Financieros y sus Notas, son razonablemente correctos y responsabilidad del emisor

AUTORIZÓ

ELABORÓ

M.A.I.S. MARIELBA VILLEGAS PACHECO  
 DIRECTOR GENERAL

C.P. CARLOS MANUEL PINO RODRÍGUEZ  
 SUBDIRECTOR ADMINISTRATIVO



**CUENTA PÚBLICA 2022**  
**Estado de Flujos de Efectivo**  
**Del 1o. de enero al 31 de diciembre de 2022 y 2021**  
**(Cifras en Pesos)**

**ENTE PÚBLICO: HOSPITAL DR. MANUEL CAMPOS**

Concepto	2022	2021
<b>Flujos de Efectivo de las Actividades de Operación</b>		
<b>Origen</b>		
Impuestos	135,964,243.72	156,595,368.49
Cuotas y Aportaciones de Seguridad Social	0.00	0.00
Contribuciones de mejoras	0.00	0.00
Derechos	0.00	0.00
Productos	9.02	108.66
Aprovechamientos	0.00	0.00
Ingresos por Venta de Bienes y Prestación de Servicios	24,129,658.52	41,246,088.21
Participaciones, Aportaciones, Convenios, Incentivos Derivados de la Colaboración Fiscal y Fondos Distintos de Aportaciones	0.00	0.00
Transferencias, Asignaciones, Subsidios y Subvenciones, y Pensiones y Jubilaciones	109,791,365.34	115,349,171.62
Otros Orígenes de Operación	2,043,210.84	0.00
<b>Aplicación</b>		
Servicios Personales	128,264,554.58	155,011,368.84
Materiales y Suministros	111,291,500.01	117,539,656.01
Servicios Generales	7,944,042.33	11,365,854.69
Transferencias Internas y Asignaciones al Sector Público	8,610,656.24	8,853,026.05
Transferencias al resto del Sector Público	0.00	27,000.00
Subsidios y Subvenciones	0.00	0.00
Ayudas Sociales	0.00	0.00
Pensiones y Jubilaciones	418,356.00	473,150.00
Transferencias a Fideicomisos, Mandatos y Contratos Análogos	0.00	0.00
Transferencias a la Seguridad Social	0.00	0.00
Donativos	0.00	0.00
Transferencias al Exterior	0.00	0.00
Participaciones	0.00	0.00
Aportaciones	0.00	0.00
Convenios	0.00	0.00
Otras Aplicaciones de Operación	0.00	16,752,682.09
<b>Flujos Netos de Efectivo por Actividades de Operación</b>	<b>7,699,689.14</b>	<b>1,583,999.65</b>
<b>Flujos de Efectivo de las Actividades de Inversión</b>		
<b>Origen</b>		
Bienes Inmuebles, Infraestructura y Construcciones en Proceso	0.00	0.00
Bienes Muebles	0.00	0.00
Otros Orígenes de Inversión	0.00	0.00
<b>Aplicación</b>		
Bienes Inmuebles, Infraestructura y Construcciones en Proceso	76,279.04	88,615.73
Bienes Muebles	0.00	0.00
Otras Aplicaciones de Inversión	76,279.04	88,615.73
	0.00	0.00
<b>Flujos Netos de Efectivo por Actividades de Inversión</b>	<b>(76,279.04)</b>	<b>(88,615.73)</b>
<b>Flujo de Efectivo de las Actividades de Financiamiento</b>		
<b>Origen</b>		
Endeudamiento Neto	0.00	0.00
Interno	0.00	0.00
Externo	0.00	0.00
Otros Orígenes de Financiamiento	0.00	0.00
	0.00	0.00
<b>Aplicación</b>		
Servicios de la Deuda	0.00	42,128.27
Interno	0.00	0.00
Externo	0.00	0.00
Otras Aplicaciones de Financiamiento	0.00	42,128.27
	0.00	0.00
<b>Flujos netos de Efectivo por Actividades de Financiamiento</b>	<b>0.00</b>	<b>(42,128.27)</b>
<b>Incremento/Disminución Neta en el Efectivo y Equivalentes al Efectivo</b>	<b>7,623,410.10</b>	<b>1,453,255.65</b>
<b>Efectivo y Equivalentes al Efectivo al Inicio del Ejercicio</b>	<b>2,642,792.58</b>	<b>1,189,536.93</b>
<b>Efectivo y Equivalentes al Efectivo al Final del Ejercicio</b>	<b>10,266,202.68</b>	<b>2,642,792.58</b>

Bajo protesta de decir verdad declaramos que los Estados Financieros y sus Notas, son razonablemente correctos y responsabilidad del emisor

AUTORIZÓ

ELABORÓ

M.A.I.S. MARIELBA VILLEGAS PACHECO  
DIRECTOR GENERAL

C.P. CARLOS MANUEL PINO RODRÍGUEZ  
SUBDIRECTOR ADMINISTRATIVO

**Hospital "Dr. Manuel Campos"**  
**Informe de Pasivos Contingentes**  
**Del 1 de Enero al 31 de Diciembre de 2022**  
**(Pesos)**

*"En cumplimiento a lo dispuesto en los artículos 46, fracción I, inciso d, y 52 de la Ley General de Contabilidad Gubernamental, y de conformidad con lo establecido en el capítulo VII, numeral III, inciso g) del Manual de Contabilidad Gubernamental emitido por el CONAC, el ente público informa lo siguiente:"*

Cuenta	Concepto	Importe
		<u>TOTAL</u>

Bajo protesta de decir verdad declaramos que los Estados Financieros y sus Notas son razonablemente correctos y responsabilidad del emisor

AUTORIZÓ

M.A.I.S. MARIELBA PACHECO VILLEGAS  
DIRECTOR GENERAL

ELABORÓ

C.P. CARLOS MANUEL PINO RODRÍGUEZ  
SUBDIRECTOR ADMINISTRATIVO

23

**NOTAS A LOS ESTADOS FINANCIEROS  
HOSPITAL DR. MANUEL CAMPOS**

# **NOTAS A LOS ESTADOS FINANCIEROS**



**NOTAS A LOS ESTADOS FINANCIEROS  
HOSPITAL DR. MANUEL CAMPOS**

El Hospital Dr. Manuel Campos en cumplimiento a los artículos 46 y 49 de la Ley General de Contabilidad Gubernamental, emite las Notas a los Estados Financieros cuyos rubros así lo requieran, teniendo presente los postulados de revelación suficiente e importancia relativa con la finalidad de que la información sea de mayor utilidad para los usuarios.

A continuación se presentan los tres tipos de notas que acompañan a los Estados Financieros:

- 1) Notas de desglose;
- 2) Notas de memoria (cuentas de orden), y
- 3) Notas de Gestión Administrativa.

**a) NOTAS DE DESGLOSE**

**i) NOTAS AL ESTADO DE SITUACION FINANCIERA:**

**ACTIVO**

**Efectivo y equivalentes:**

A continuación se relacionan las cuentas que integran el rubro de efectivo y equivalentes con saldo de estas cuentas al 31 de diciembre de 2022:

Cuenta	2022
Caja	\$ 61,500.00
Bancos	10,204,702.68
<b>Total</b>	<b>\$ 10,266,202.68</b>

**Bancos/Tesorería**

Representa el monto de efectivo disponible propiedad del Hospital Dr. Manuel Campos, en instituciones bancarias, su importe se integra por:

Cuenta	2022
Recurso Estatal (Cap. 2000)	\$ 3,472.45
Recurso Estatal (Cap. 3000)	3,413.48
Ingresos Propios (Recuperación de Créditos)	490,254.62
Ingresos Propios (TPVS)	998,179.00
Recurso Estatal (Cap. 1000)	314,835.66
Ingresos Propios	0.00
Subrogados	7,253,436.06
Apoyo COVID	0.00
Oftalmología	1,141,111.41
<b>Total</b>	<b>\$ 10,204,702.68</b>

**NOTAS A LOS ESTADOS FINANCIEROS  
HOSPITAL DR. MANUEL CAMPOS**

**Inversiones Temporales**

El Hospital Dr. Manuel Campos, no cuenta con Inversiones Temporales.

**Fondos con Afectación Específica**

El Hospital Dr. Manuel Campos no cuenta con fondos con afectación específica que deban financiar determinados gastos o actividades.

**Derechos a recibir efectivo y equivalentes y bienes o servicios:**

El saldo de estas cuentas al 31 de diciembre de 2022, se integra como sigue:

Cuenta	2022
Cuentas por cobrar a Corto Plazo	\$ 25,505,758.53
Deudores Diversos	96,748.92
Anticipo a Proveedores	28,014.00
<b>Total:</b>	<b>\$ 22,614,885.42</b>

**Cuentas por Cobrar a Corto Plazo**

Representa el importe por los créditos otorgados a Diversas Instituciones Gubernamentales y Aseguradoras, así como los créditos otorgados a los ciudadanos en general:

Cuenta	2022
Por venta de Bienes y Prestación de Servicios	\$ 1,600.00
Instituciones	8,665,081.16
Créditos Diversos	16,839,077.37
<b>Total:</b>	<b>\$ 25,505,758.53</b>

**Deudores Diversos por Cobrar a Corto Plazo**

Representa el monto de los derechos de cobro a favor del ente público por gastos por comprobar.

Cuenta	2022
Alejandra Manzano Pacheco	\$ 94,159.01
Servicio de Administración Tributaria	2,589.91
<b>Total:</b>	<b>\$ 96,748.92</b>

**Anticipo a Proveedores**

Representa el monto por los derechos a recibir bienes o servicios, derivado de un anticipo al proveedor

**NOTAS A LOS ESTADOS FINANCIEROS  
HOSPITAL DR. MANUEL CAMPOS**

Cuenta	2019
Talleres Gráficos Atalaya SA de CV	\$ 10,904.00
Heralco Medical Solution S de RL de CV	7,250.00
Equipos, Serv. Y Diagnóstico por Imagen SA de CV	9,860.00
<b>Total:</b>	<b>28,014.00</b>

**Bienes Disponibles para su transformación o Consumo:**

El Hospital Dr. Manuel Campos no realiza proceso de transformación y/o elaboración de bienes. Sin embargo, cuenta con un Almacén, el cual se subdivide en almacenes, y una farmacia para la adquisición de bienes para consumo, y se utiliza el método de valuación de promedios, con los siguientes saldos al 31 de diciembre de 2022:

Cuenta	2022
Almacén Papelería	\$ 191,721.45
Almacén Víveres	984.42
Farmacia	821,664.45
Almacén CEYE	2,808,816.89
Almacén Rayos X	10,257.77
Almacén Laboratorio	1,914.60
Combustible Donado	0.00
Almacén Mantenimiento	40,107.80
Almacén Instrumental Médico	193,239.30
Almacén Material de Limpieza	45,572.22
<b>Total:</b>	<b>\$ 4,114,278.90</b>

**Inversiones Financieras:**

El Hospital Dr. Manuel Campos no cuenta con inversiones financieras ni con fideicomisos

**Bienes Muebles, Inmuebles e Intangibles:**

El Hospital Dr. Manuel Campos cuenta con un inmueble que el Gobierno del Estado le otorgó como uso y destino, por lo tanto, el inmueble se encuentra registrado a nombre del Gobierno del Estado de Campeche. Sin embargo, cuenta con saldo en cuentas de Bienes Muebles e Intangibles al 31 de diciembre de 2022, como sigue:

➤ **Bienes Muebles**

Cuenta	2022	Depreciación Del Ejercicio	Depreciación Acumulada
Mobiliario y Equipo de Administración	\$ 2,699,701.53	\$ 0.00	1,333,391.09
Mobiliario y Equipo Educativo Y Recreativo	1,291,977.82	0.00	155,855.47

**NOTAS A LOS ESTADOS FINANCIEROS  
HOSPITAL DR. MANUEL CAMPOS**

Equipo e Instrumental Médico y de Laboratorio	13,693,805.20	0.00	11,562,112.70
Vehículos y Equipo De Transporte	219,347.83	0.00	87,222.82
Maquinaria, Otros Equipos y Herramientas	150,124.47	0.00	1,790,044.57
<b>TOTAL:</b>	<b>18,054,956.85</b>	<b>\$ 0.00</b>	<b>14,928,382.32</b>

➤ **Bienes Intangibles**

Cuenta	2022	Amortización Del Ejercicio	Amortización Acumulada
Software	\$ 22,400.90	\$ 0.00	\$ 167.27
<b>TOTAL:</b>	<b>\$ 22,400.90</b>	<b>\$ 0.00</b>	<b>\$ 167.27</b>

**Estimaciones y Deterioros:**

El Hospital Dr. Manuel Campos cuenta con un saldo de Créditos diversos de \$ 14,132,790.31 los cuales no han tenido movimiento desde el ejercicio 2010, por lo que se considera incobrable al 100%. Por lo anterior, se están en proceso administrativo para declarar incobrable dicho monto y proceder a su cancelación en el Sistema Contable.

**Otros Activos:**

El Hospital Dr. Manuel Campos no genera información significativa que tenga un impacto financiero.

**PASIVO**

• **Pasivo Circulante**

Destacan entre las principales partidas del Pasivo Circulante las siguientes:

CUENTA	SALDO	90 DÍAS	180 DÍAS	MENOR 365	MAYOR 365
Proveedores Por Pagar	1,690,345.66	0.00	0.00	0.00	1,690,345.66
Retenciones y Contribuciones por Pagar	1,205,194.47	430,599.48	0.00	0.00	774,594.99
Otras Cuentas por Pagar	2,395,655.80	0.00	0.00	0.00	2,395,655.80
Otros Pasivos	1,000.63	1,000.63	0.00	0.00	0.00
<b>Total:</b>	<b>\$5,774,891.49</b>	<b>\$211,877.30</b>	<b>\$ 0.00</b>	<b>\$ 0.00</b>	<b>\$5,563,014.19</b>

• **Pasivo No Circulante**

El Hospital Dr. Manuel Campos no cuenta con Pasivo No Circulante

**NOTAS A LOS ESTADOS FINANCIEROS  
HOSPITAL DR. MANUEL CAMPOS**

**II) NOTAS AL ESTADO DE ACTIVIDADES:**

**Ingresos de Gestión**

Las cuentas de ingresos representan los ingresos propios recaudados por el Hospital Dr. Manuel Campos por concepto de: Donaciones, Ingreso por Venta de Bienes y prestación de servicios.

Concepto	Importe
Productos	\$ 9.02
Ingresos por Venta de Bienes y Prestación de Servicios	30,129,531.04
<b>SUMA</b>	<b>\$ 30,126,540.06</b>

**Participaciones, Aportaciones, Convenios, Incentivos Derivados de la Colaboración Fiscal, Fondos Distintos de Aportaciones, Transferencias, Asignaciones, Subsidios y Subvenciones, y Pensiones y Jubilaciones**

Los ingresos por Transferencias Internas y Asignaciones al Sector Público para el desarrollo de las actividades propias de la operatividad del Hospital.

Concepto	Importe
Transferencias, Asignaciones, Subsidios y Subvenciones, y Pensiones y Jubilaciones	\$109,791,365.34
<b>Subtotal</b>	<b>\$109,791,365.34</b>
Ingresos Financieros	\$ 2.72
Incremento por Variación en Inventarios	11,735.05
<b>Subtotal</b>	<b>\$11,739.77</b>
<b>SUMA</b>	<b>\$109,803,105.11</b>

**Gastos y Otras Pérdidas**

Las cuentas de gastos representan los importes destinados para la administración, mantenimiento y prestación de servicios de Salud a la población.

Concepto	Importe
Servicios Personales	111,291,500.01
Materiales y Suministros	12,419,936.75
Servicios Generales	8,724,301.24
<b>Subtotal Gastos de Funcionamiento</b>	<b>\$132,435,738.00</b>
Transferencias Internas y Asignaciones al Sector Público	\$ 0.00
Ayudas Sociales	418,356.00
<b>Subtotal Transferencia, Asignaciones, Subsidios y Otras Ayudas</b>	<b>\$418,356.00</b>
Estimaciones, Deprec., Deterioros, Obsolescencia y Amort.	\$ 244.33
Disminución de Inventarios	7.48
Otros Gastos	1,862.03
<b>Subtotal Otros Gastos y Pérdidas Extraordinarias</b>	<b>\$ 2,113.84</b>
<b>SUMA GASTOS Y OTRAS PÉRDIDAS</b>	<b>132,856,207.84</b>

**NOTAS A LOS ESTADOS FINANCIEROS  
HOSPITAL DR. MANUEL CAMPOS**

**III) NOTAS AL ESTADO DE VARIACIÓN EN LA HACIENDA PÚBLICA:**

En el periodo que se informa no hubo variaciones al Patrimonio Contribuido

<b>Estado de Variación en la Hacienda Pública</b>	
Concepto	Hacienda Pública/Patrimonio Generado del Ejercicio
<b>Rectificaciones de Resultados de Ejercicios Anteriores</b>	<b>0.00</b>
<b>Hacienda Pública/Patrimonio Contribuido Neto 2021</b>	<b>4,432,518.21</b>
Aportaciones	4,432,518.21
Donaciones de Capital	0.00
Actualización de la Hacienda Pública/Patrimonio	0.00
<b>Hacienda Pública/Patrimonio Generado Neto 2021</b>	<b>22,961,485.79</b>
Resultados del Ejercicio (Ahorro/Desahorro)	10,926,676.38
Resultados de Ejercicios Anteriores	13,388,438.38
Revalúos	0.00
Reservas	0.00
Rectificaciones de Resultados de Ejercicios Anteriores	<b>-1,353,628.97</b>
<b>Exceso o Insuficiencia en la Actualización de la Hacienda Pública/Patrimonio neto 2021</b>	<b>0.00</b>
Resultado por Posición Monetaria	0.00
Resultado por Tenencia de Activos no Monetarios	0.00
<b>Hacienda Pública/Patrimonio Neto Final 2021</b>	<b>27,394,004.00</b>
<b>Cambios en la Hacienda Pública/Patrimonio Contribuido Neto 2022</b>	<b>0.00</b>
Aportaciones	0.00
Donaciones de Capital	0.00
Actualización de la Hacienda Pública/Patrimonio	0.00
<b>Variaciones de la Hacienda Pública/Patrimonio Generado Neto 2022</b>	<b>10,473,366.30</b>
Resultados del Ejercicio (Ahorro/Desahorro)	7,076,437.33
Resultados de Ejercicios Anteriores	0.00
Revalúos	0.00
Reservas	0.00
Rectificaciones de Resultados de Ejercicios Anteriores	3,397,928.97
<b>Cambios en el Exceso o Insuficiencia en la Actualización de la Hacienda Pública/Patrimonio neto 2022</b>	<b>0.00</b>
Resultado por Posición Monetaria	0.00
Resultado por Tenencia de Activos no Monetarios	0.00
<b>Saldo Neto en la Hacienda Pública / Patrimonio 2022</b>	<b>37,867,370.30</b>

**NOTAS A LOS ESTADOS FINANCIEROS  
HOSPITAL DR. MANUEL CAMPOS**

En el período que se informa no hubo variaciones al Patrimonio Contribuido

En el período que se informa el patrimonio generado, procede de la recepción de las aportaciones ordinarias tanto de las entidades federativas y la Secretaría de Hacienda y Crédito Público, así como la recepción de aportaciones extraordinarias tanto de entidades federativas y municipios.

**NOTAS A LOS ESTADOS FINANCIEROS  
HOSPITAL DR. MANUEL CAMPOS**

**IV) NOTAS AL ESTADO DE FLUJOS DE EFECTIVO:**

**Efectivo y equivalentes**

1. El análisis de los saldos inicial y final que figuran en la última parte del Estado de Flujo de Efectivo en la cuenta de efectivo y equivalentes es como sigue:

Cuenta	2022	2021
Efectivo	\$ 61,500.00	\$ 2,161,500.00
Efectivo en Bancos – Tesorería	10,204,702.68	481,292.58
Efectivo en Bancos – Dependencias	0.00	0.00
Inversiones Temporales (hasta 3 meses)	0.00	0.00
Fondos con afectación específica	0.00	0.00
Depósitos de fondos de terceros y otros	0.00	0.00
<b>Total de Efectivo y Equivalentes</b>	<b>10,266,202.68</b>	<b>2,642,792.58</b>

2. Se informa el detalle acumulado de las adquisiciones de bienes muebles e inmuebles al 31 de diciembre de 2022:

Concepto	Importe
Mobiliario y Equipo de Administración	\$ 76,279.04
<b>SUMA BIENES MUEBLES</b>	<b>\$ 76,279.04</b>

3. Conciliación de los Flujos de Efectivo Netos de las Actividades de Operación y la cuenta de Ahorro/Desahorro antes de rubros extraordinarios.

	2022	2021
<b>Ahorro/Desahorro antes de rubros Extraordinarios</b>	<b>7,078,551.17</b>	<b>11,284,328.66</b>
<i>Movimientos de partidas (o rubros) que no afectan al efectivo.</i>		
Depreciación	244.33	0.00
Amortización	0.00	0.00
Incremento en las Provisiones	0.00	0.00
Incremento en inversiones producido por revaluación	0.00	0.00
Ganancia/pérdida en venta de propiedad, planta y equipo	0.00	0.00
Incremento en cuentas por cobrar	0.00	0.00
Partidas Extraordinarias	1,869.51	357,652.28



**NOTAS A LOS ESTADOS FINANCIEROS  
HOSPITAL DR. MANUEL CAMPOS**

**V) CONCILIACIÓN ENTRE LOS INGRESOS PRESUPUESTARIOS Y CONTABLES, ASÍ COMO ENTRE LOS EGRESOS PRESUPUESTARIOS Y LOS GASTOS CONTABLES**

Conciliación entre los Ingresos Presupuestarios y Contables  
Correspondientes del 1o. de enero al 31 de diciembre de 2022

<b>1. Total de Ingresos Presupuestarios</b>	<b>139,920,905.40</b>
<b>2. Más Ingresos Contables No Presupuestarios</b>	<b>11,737.11</b>
2.1 Ingresos Financieros	2.72
2.2 Incremento por Variación de Inventarios	11,737.05
2.3 Disminución del Exceso de Estimaciones por Pérdida o Deterioro u Obsolescencia	0.00
2.4 Disminución del Exceso de Provisiones	0.00
2.5 Otros Ingresos y Beneficios Varios	0.00
2.6 Otros Ingresos Contables No Presupuestarios	0.00
<b>3. Menos Ingresos Presupuestarios No Contables</b>	<b>0.00</b>
3.1 Aprovechamientos Patrimoniales	0.00
3.2 Ingresos Derivados de Financiamientos	0.00
3.3 Otros Ingresos Presupuestarios No Contables	0.00
<b>4. Total de Ingresos Contables</b>	<b>139,932,645.17</b>

**NOTAS A LOS ESTADOS FINANCIEROS  
HOSPITAL DR. MANUEL CAMPOS**

**Conciliación entre los Egresos Presupuestarios y los Gastos Contables  
Correspondiente del 1o. de enero al 31 de diciembre de 2022**

<b>1. Total de Egresos Presupuestarios</b>	<b>128,457,881.96</b>
<b>2. Menos Egresos Presupuestarios No Contables</b>	<b>76,279.04</b>
2.1 Materias Primas y Materiales de Producción y Comercialización	0.00
2.2 Materiales y Suministros	0.00
2.3 Mobiliario y Equipo de Administración	76,279.04
2.4 Mobiliario y Equipo Educativo y Recreativo	0.00
2.5 Equipo e Instrumental Médico y de Laboratorio	0.00
2.6 Vehículos y Equipo de Transporte	0.00
2.7 Equipo de Defensa y Seguridad	0.00
2.8 Maquinaria, Otros Equipos y Herramientas	0.00
2.9 Activos Biológicos	0.00
2.10 Bienes Inmuebles	0.00
2.11 Activos Intangibles	0.00
2.12 Obra Pública en Bienes de Dominio Público	0.00
2.13 Obra Pública en Bienes Propios	0.00
2.14 Acciones y Participaciones de Capital	0.00
2.15 Compra de Títulos y Valores	0.00
2.16 Concesión de Préstamos	0.00
2.17 Inversiones en Fideicomisos, Mandatos y Otros Análogos	0.00
2.18 Provisiones para Contingencias y Otras Erogaciones Especiales	0.00
2.19 Amortización de la Deuda Pública	0.00
2.20 Adeudos de Ejercicios Fiscales Anteriores (ADEFAS)	0.00
2.21 Otros Egresos Presupuestales No Contables	0.00
<b>3. Más Gastos Contables No Presupuestarios</b>	<b>4,474,604.92</b>
3.1 Estimaciones, Depreciaciones, Deterioros, Obsolescencia y Amortizaciones	244.33
3.2 Provisiones	0.00
3.3 Disminución de Inventarios	7.48
3.4 Aumento por Insuficiencia de Estimaciones por Pérdida o Deterioro u Obsolescencia	0.00
3.5 Aumento por Insuficiencia de Provisiones	0.00
3.6 Otros Gastos	1,862.03
3.7 Otros Gastos Contables No Presupuestales	4,472,491.08
<b>4. Total de Gasto Contable</b>	<b>132,856,207.84</b>

**NOTAS A LOS ESTADOS FINANCIEROS  
HOSPITAL DR. MANUEL CAMPOS**

**b) NOTAS DE MEMORIA (CUENTAS DE ORDEN)**

Las cuentas de orden se utilizan para registrar movimientos de valores que no afecten o modifiquen el balance del ente contable, sin embargo, su incorporación en libros es necesaria con fines de recordatorio contable, de control y en general sobre los aspectos administrativos, o bien, para consignar sus derechos o responsabilidades contingentes que puedan, o no, presentarse en el futuro.

Las cuentas que se manejan para efectos de estas Notas son las siguientes:

**Cuentas de Orden Contables y Presupuestarias**

<i>Contables:</i>	<i>Importe</i>
Valores	
Valores en Custodia	\$ 0.00
Custodia de Valores	0.00
Instrumentos de Crédito Prestados a Formadores de Mercado	0.00
Préstamo de Instrumentos de Crédito a Formadores de Mercado	0.00
Instrumentos de Crédito Recibidos en Garantía de los Formadores de Mercado	0.00
Garantía de Créditos Recibidos de los Formadores de Mercado	0.00
Emisión de Obligaciones	
Autorización para la Emisión de Bonos, Títulos y Valores de la Deuda Pública Interna	\$0.00
Autorización para la Emisión de Bonos, Títulos y Valores de la Deuda Pública Externa	0.00
Emisiones Autorizadas de la Deuda Pública Interna y Externa	0.00
Suscripción de Contratos de Préstamos y Otras Obligaciones de la Deuda Pública Interna	0.00
Suscripción de Contratos de Préstamos y Otras Obligaciones de la Deuda Pública Externa	0.00
Contratos de Préstamos y Otras Obligaciones de la Deuda Pública Interna y Externa	0.00
Avales y Garantías	
Avales Autorizados	\$ 0.00
Avales Firmados	0.00
Fianzas y Garantías Recibidas por Deudas a Cobrar	0.00
Fianzas y Garantías Recibidas	0.00
Fianzas Otorgadas para Respalda r Obligaciones no Fiscales del Gobierno	0.00
Fianzas Otorgadas del Gobierno para Respalda r Obligaciones no Fiscales	0.00
Juicios	
Demanda Judicial en Proceso de Resolución	\$ 0.00
Resolución de Demandas en Proceso Judicial	0.00
Inversiones Mediante Proyectos para Prestación de Servicios (PPS) y Similares	
Contratos para Inversión Mediante Proyectos para Prestación de Servicios (PPS) y Similares	\$ 0.00
Inversión Pública Contratada Mediante Proyectos para Prestación de Servicios (PPS) y Similares	0.00

**NOTAS A LOS ESTADOS FINANCIEROS  
HOSPITAL DR. MANUEL CAMPOS**

Bienes en Concesión o Comodato	
Bienes Bajo Contrato en Concesión	\$ 0.00
Contrato de Concesión por Bienes	0.00
Bienes Bajo Contrato en Comodato	0.00
Contrato de Comodato por Bienes	0.00
Bienes Arqueológicos, Artísticos e Históricos en Custodia	
Bienes Arqueológicos en Custodia	\$ 0.00
Custodia de Bienes Arqueológicos	0.00
Bienes Artísticos en Custodia	0.00
Custodia de Bienes Artísticos	0.00
Bienes Históricos en Custodia	0.00
Custodia de Bienes Históricos	0.00
<i>Presupuestarias:</i>	
Ley de Ingresos	
Ley de Ingreso Estimada	\$ 153,388,859.00
Ley de Ingreso por Ejecutar	12,637,600.24
Modificación a la Ley de Ingresos Estimada	-830,353.36
Ley de Ingresos Devengada	139,920,905.40
Ley de Ingresos Recaudada	133,921,032.88
Presupuesto de Egreso	
Presupuesto de Egresos Aprobado	\$ 153,388,859.00
Presupuesto de Egresos por Ejercer	12,441,136.74
Modificación al Presupuesto de Egresos Aprobado	-10,442,459.75
Presupuesto de Egresos Comprometido	130,505,262.51
Presupuesto de Egresos Devengado	128,457,881.96
Presupuesto de Egresos Ejercido	128,340,833.62
Presupuesto de Egresos Pagado	128,340,833.62

**NOTAS A LOS ESTADOS FINANCIEROS  
HOSPITAL DR. MANUEL CAMPOS**

**c) NOTAS DE GESTIÓN ADMINISTRATIVA**

**1. INTRODUCCIÓN**

Los Estados Financieros del Hospital Dr. Manuel Campos, proveen de información financiera a los principales usuarios de la misma, al Congreso y a los ciudadanos. El objetivo del presente documento es la revelación del contexto y de los aspectos económicos-financieros más relevantes que influyeron en las decisiones del período, y que deberán ser considerados en la elaboración de los estados financieros para la mayor comprensión de los mismos y sus particularidades.

De esta manera, se informa y explica la respuesta del Hospital Dr. Manuel Campos, las condiciones relacionadas con la información financiera de cada período de gestión; además, de exponer aquellas políticas que podrían afectar la toma de decisiones en períodos posteriores.

**2. PANORAMA ECONÓMICO Y FINANCIERO**

De acuerdo con el Presupuesto de Egresos para el Ejercicio Fiscal 2022 el Hospital Dr. Manuel Campos recibirá transferencias por parte de la Secretaría de Administración y Finanzas del Poder Ejecutivo del Estado de Campeche.

**3. AUTORIZACIÓN, HISTORIA Y ENTORNO FISCAL**

El Hospital Dr. Manuel Campos, se creó como un Organismo Público Descentralizado con personalidad jurídica, patrimonio propios y autonomías técnica y operativa, tanto para el manejo de sus recursos humanos, materiales y financieros, como para la ejecución de los programas de salud a su cargo y domicilio en la ciudad de San Francisco de Campeche, quedando sectorizado a la Secretaría de Salud del Estado de Campeche, según decreto de ley 288 de fecha 7 de junio de 1997, publicado en el periódico Oficial del Estado el día 7 de junio de 1997. El Hospital Dr. Manuel Campos tiene por objeto proporciona servicio médico de consulta externa, laboratorio, cirugía, tomografía axial computarizada, ultrasonografía, mastografía, rayos x, y demás avances médicos que se le incorporen, salud reproductiva, planificación familiar y medicina preventiva.

**4. ORGANIZACIÓN Y OBJETO SOCIAL**

El hospital fue creado para mantener un alto nivel de servicio de asistencia médica y hospitalaria buscando obtener la excelencia y ser una de las instituciones médicas reconocidas en el estado y el país por la calidad de nuestra atención, así como la eficiencia y calidez de nuestro desempeño a través de nuestro equipo de trabajo multidisciplinario, lo cual fue publicado en el decreto de ley número 288 del periódico oficial del estado de Campeche con fecha 7 de junio de 1997 siendo gobernador del estado Jorge Salomón Azar García.

Las principales actividades recaen en el apoyo de los programas estatales de salud, centro estatal de oftalmología, y todo hospital que pertenezca a la red de salud estatal, realizados del 1 de enero al 31 de diciembre de 2022.

El Hospital Dr. Manuel Campos es un organismo público descentralizado del gobierno del estado de Campeche, creada por decreto de ley el día 8 de junio de 1997, por lo cual tiene personalidad jurídica propia, y el órgano rector es la junta de gobierno.

## **NOTAS A LOS ESTADOS FINANCIEROS HOSPITAL DR. MANUEL CAMPOS**

Las principales actividades recaen en el apoyo de los programas estatales de salud y de los programas del DIF estatal como apoyo de nuestras instalaciones e insumos, así como apoyo a la red estatal de salud de todo el estado. El Hospital, por su estructura jurídica y actividades de interés social que desarrolla en materia de salud a nivel estatal y por ser un organismo público descentralizado del gobierno del estado, no es sujeto del Impuesto Sobre la Renta, por estar clasificado en el Título III "Del Régimen de las Personas Morales con fines no lucrativos".

Así mismo, no es sujeto de la Participación de Utilidades a los Trabajadores. Por lo que se refiere al Impuesto al Valor Agregado, el Hospital únicamente acepta la traslación de dicho impuesto en la adquisición de bienes y servicios propios de su operación.

Las obligaciones fiscales que tiene el Hospital, se concretan a su carácter de retenedor y entero del Impuesto Sobre la Renta en lo referente al Título IV, de los ingresos por salarios y en general por la prestación de un servicio personal subordinado, capítulos I y II, "Ingresos por Salarios" y "de los ingresos por actividades empresariales y profesionales". También está obligada al pago del impuesto sobre nóminas y el impuesto adicional estatal.

Para cumplir con sus fines, la administración del Hospital recae en:

1. Una Junta de Gobierno y
2. Una Dirección General.

La Junta de Gobierno es la máxima autoridad de hospital y está integrada por:

- Un presidente (Gobernador del Estado)
- Un secretario (Director General del Ente)
- Un tesorero (Administrador del Ente)
- Cinco vocales (Tres designados por el gobernador a través de la Secretaria de Salud y dos asignados por el Director General)
- Un comisario (Asignado por la Secretaria de la Contraloría)

### **5. BASES DE PREPARACIÓN DE LOS ESTADOS FINANCIEROS**

De acuerdo con lo establecido en los artículos 46, 49 y 52 de la Ley General de Contabilidad Gubernamental (LGCG), los entes públicos deberán emitir en forma periódica estados financieros; los cuales se elaboran conforme a las normas, criterios y principios técnicos emitidos por el Consejo Nacional de Armonización Contable y demás disposiciones legales aplicables, obedeciendo a las mejores prácticas contables; así mismo, cuando algún rubro así lo requiera se deberá acompañar de notas a los estados financieros, con la finalidad de revelar y proporcionar información adicional y suficiente que amplíe y dé significado a los datos contenidos en los estados financieros, los cuales serán la base para la emisión de informes periódicos y para la formulación de la cuenta pública anual, apegándonos a lo antes citado y para el debido cumplimiento a los preceptos normativos antes señalados, a continuación se describen las principales políticas y prácticas de contabilidad utilizadas por el Hospital Dr. Manuel Campos en la preparación de los Estados Financieros.

El registro de las operaciones y la preparación de los Informes Financieros en el Hospital Dr. Manuel Campos, se llevan a cabo observando Normas de Información Financiera Gubernamental. Dichos principios reconocen la base del registro de Costo Histórico Original, Valor de Realización, Valor Razonable, Valor de Recuperación o cualquier

## **NOTAS A LOS ESTADOS FINANCIEROS HOSPITAL DR. MANUEL CAMPOS**

otro método empleado, no incorporando los efectos de la inflación de acuerdo a la Norma de Información Financiera NIFG 010 (Reconocimiento de la Inflación a los Estados Financieros) emitido por el Instituto Mexicano de Contadores Públicos A.C.

Así también los postulados tienen como objetivo sustentar técnicamente la contabilidad gubernamental, así como organizar la efectiva sistematización que permita la obtención de información veraz, clara y concisa.

- Sustancia Económica
- Entes Públicos
- Existencia Permanente
- Revelación Suficiente
- Importancia Relativa
- Registro e Integración Presupuestaria
- Consolidación de la Información Financiera
- Devengo Contable
- Valuación
- Dualidad Económica
- Consistencia

Con la aprobación por parte del Congreso de la Unión de la fracción XXVIII del Artículo 73 Constitucional, se otorgó la facultad al Poder Legislativo para expedir leyes que regulen la práctica contable en los tres órdenes de gobierno. Por tal motivo, el 1 de enero del 2009 entró en vigor la Ley General de Contabilidad Gubernamental, la cual, contempla como principal objetivo establecer los criterios generales que regirán la contabilidad gubernamental y la emisión de información financiera de los entes públicos para lograr su adecuada armonización.

Por lo anterior, el Gobierno del Estado de Campeche crea el Consejo de Armonización Contable del Estado de Campeche (CACECAM), para constituir un sistema de indicadores de desempeño de la gestión gubernamental y dar cumplimiento al nuevo ordenamiento creado por mandato constitucional.

Por lo anterior, el Hospital Dr. Manuel Campos, ha avanzado en el proceso de la armonización contable, cumpliendo en tiempo y forma con el Consejo de Armonización Contable del Estado de Campeche (CACECAM).

### **6. POLITICAS DE CONTABILIDAD SIGNIFICATIVAS**

El Hospital Dr. Manuel Campos emite los Estados e Informes Financieros básicos; así como los presupuestales que emanen de la contabilidad de los plazos legales y términos establecidos en la normatividad aplicable y sus Notas.

Las afectaciones por aportaciones del Gobierno Federal y Donaciones se generan por los incrementos y disminuciones en los rubros de inmuebles, y equipo, y corresponden, principalmente, en el caso de incrementos, al subsidio de inversión. En el caso de disminuciones aplicadas en el ejercicio, éstas corresponden principalmente por lo siguiente:

1. Que el Comité de Baja de Bienes Muebles del Hospital autorice la baja de los muebles y equipos que fueran necesario cancelar como resultado de la depuración de los Bienes de Activo Fijo por encontrarse en mal estado, obsoleto o no va con la oferta de salud.



**NOTAS A LOS ESTADOS FINANCIEROS  
HOSPITAL DR. MANUEL CAMPOS**

Las indemnizaciones y haberes de retiro se aplican a resultados en el ejercicio en que ocurren. Las normas de información financieras requieren la cuantificación de los pasivos laborales a favor del personal, sin embargo, dichos pasivos no se han cuantificado, toda vez que las Secretarías de Hacienda y Crédito Público y de Contraloría y Desarrollo Administrativo, emitieron la Circular Técnica NIF-08 BIS, por medio de la cual informan que las entidades pertenecientes al Gobierno Federal, cuyas relaciones de trabajo se rigen por el Apartado "B" del Artículo 123 Constitucional y su legislación reglamentaria, en principio no reconocerán pasivos por obligaciones laborales al retiro de sus trabajadores.

La información presentada por el Hospital Dr. Manuel Campos contiene errores contables, los cuales representan los importes por correcciones de omisiones, inexactitudes o registros contables extemporáneos, así como errores aritméticos o mala interpretación de los hechos de ejercicios fiscales anteriores.

**7. POSICIÓN EN MONEDA EXTRANJERA Y PROTECCIÓN POR RIESGO CAMBIARIO**

El Hospital Dr. Manuel Campos no cuenta con operaciones en moneda extranjera, por lo que no se tiene riesgo de fluctuación en las divisas.

**8. REPORTE ANALÍTICO DEL ACTIVO**

Con respecto a la vida útil de los bienes de ejercicios anteriores se asigna un valor de mercado y/o reemplazo, ya que a partir del ejercicio 2015, puedan ser susceptibles de ser depreciados considerando el tipo de bien y con apego a los parámetros de estimación de vida útil, de conformidad con las Principales Reglas de Registro y Valoración del Patrimonio (Elementos Generales) publicadas en el Diario Oficial de la Federación (DOF) el 27 de diciembre de 2010 y con las Reglas Específicas del Registro y Valoración del Patrimonio publicadas en el DOF el 13 de diciembre de 2011.

**9. FIDEICOMISOS, MANDATOS Y ANÁLOGOS**

El Hospital Dr. Manuel Campos no cuenta con Fideicomisos, mandatos y análogos.



**NOTAS A LOS ESTADOS FINANCIEROS  
HOSPITAL DR. MANUEL CAMPOS**

**10. REPORTE DE LA RECAUDACIÓN**

Concepto	2022
<b>INGRESOS Y OTROS BENEFICIOS</b>	
<b>Ingresos de la Gestión</b>	<b>\$ 17,614,625.09</b>
Productos	\$ 9.00
Ingresos por Venta de Bienes y Servicios	17,614,616.09
<b>Participaciones, Aportaciones, Convenios, Incentivos Derivados de la Colaboración Fiscal, Fondos Distintos de Aportaciones, Transferencias, Asignaciones, Subsidios y Subvenciones, y Pensiones y Jubilaciones</b>	<b>\$75,877,664.42</b>
Participaciones, Aportaciones, Convenios, Incentivos Derivados de la Colaboración Fiscal, Fondos Distintos de Aportaciones	0.00
Transferencias, Asignaciones, Subsidios y Subvenciones, y Pensiones y Jubilaciones	\$75,877,664.42
<b>Otros Ingresos y Beneficios</b>	<b>\$ 11,737.11</b>
Ingresos Financieros	\$ 1.09
Incremento por Variación en Inventarios	11,735.19
<b>Total de Ingresos y Otros Beneficios</b>	<b>\$93,504,026.62</b>

**11. INFORMACIÓN SOBRE LA DEUDA Y EL REPORTE ANALÍTICO DE LA DEUDA**

El Hospital Dr. Manuel Campos no ha contraído deuda pública

**12. CALIFICACIONES OTORGADAS**

El Hospital Dr. Manuel Campos no ha sido sujeto a calificación crediticia.

**13. PROCESO DE MEJORA**

Se encuentra en proceso, la actualización de manuales de organización y procedimientos de las áreas para el auxilio y descripción de las actividades, que permitan que el personal operativo los conozca y lleve a cabo sus funciones con apego a la normativa aplicable.

**14. INFORMACION POR SEGMENTOS**

El Hospital Dr. Manuel Campos no genera información segmentada.

**15. EVENTOS POSTERIORES AL CIERRE**

El Hospital Dr. Manuel Campos determina efectuar los ajustes correspondientes a eventos posteriores a cierres anuales o de periodo según sea el caso, registrándolos en el Sistema Automatizado de Administración y Contabilidad Gubernamental dentro del mes de Diciembre y/o periodo de cierre, siguiendo los lineamientos de la Auditoría Superior del Estado de Campeche y acuerdo emitido por el CONAC por el que se emiten las reglas específicas del registro y valoración del patrimonio.

**NOTAS A LOS ESTADOS FINANCIEROS  
HOSPITAL DR. MANUEL CAMPOS**

**16. PARTES RELACIONADAS.**

En el Hospital Dr. Manuel Campos no existen ni aplica lo referente a Partes Relacionadas que pudieran ejercer influencia significativa sobre la toma de decisiones financieras y operativas.

**17. RESPONSABILIDAD SOBRE LA PRESENTACIÓN RAZONABLE DE LA INFORMACIÓN CONTABLE.**

*"Bajo protesta de decir verdad declaramos que los estados financieros y sus notas, son razonablemente correctos y son responsabilidad del emisor".*

AUTORIZÓ

---

M.A.I.S. MARIELBA VILLEGAS PACHECO  
DIRECTOR GENERAL

ELABORÓ

---

C.P. CARLOS MANUEL PINO RODRÍGUEZ  
SUBDIRECTOR ADMINISTRATIVO



**CUENTA PÚBLICA 2022**  
**Estado Analítico del Activo**  
**Del 1o. de enero al 31 de diciembre de 2022**  
**(Cifras en Pesos)**

**ENTE PÚBLICO: HOSPITAL DR. MANUEL CAMPOS**

Concepto	Saldo Inicial 1	Cargos del Periodo 2	Abonos del Periodo 3	Saldo Final 4 = (1+2-3)	Variación del Periodo (4-1)
<b>ACTIVO</b>					
<b>Activo Circulante</b>	<b>33,397,049.20</b>	<b>318,646,804.66</b>	<b>312,032,850.83</b>	<b>40,011,003.03</b>	<b>6,613,953.83</b>
Efectivo y Equivalentes	2,642,792.58	57,755,825.10	50,132,415.00	10,266,202.68	7,623,410.10
Derechos a Recibir Efectivo o Equivalentes	23,831,463.09	252,563,305.06	250,792,260.70	25,602,507.45	1,771,044.36
Derechos a Recibir Bienes o Servicios	0.00	356,659.97	328,645.97	28,014.00	28,014.00
Inventarios	0.00	0.00	0.00	0.00	0.00
Almacenes	6,922,793.53	7,971,014.53	10,779,529.16	4,114,278.90	(2,808,514.63)
Estimación por Pérdida o Deterioro de Activos Circulantes	0.00	0.00	0.00	0.00	0.00
Otros Activos Circulantes	0.00	0.00	0.00	0.00	0.00
<b>Activo No Circulante</b>	<b>3,072,529.12</b>	<b>76,279.04</b>	<b>244.33</b>	<b>3,148,563.83</b>	<b>76,034.71</b>
Inversiones Financieras a Largo Plazo	0.00	0.00	0.00	0.00	0.00
Derechos a Recibir Efectivo o Equivalentes a Largo Plazo	0.00	0.00	0.00	0.00	0.00
Bienes Inmuebles, Infraestructura y Construcciones en Proceso	0.00	0.00	0.00	0.00	0.00
Bienes Muebles	17,978,677.81	76,279.04	0.00	18,054,956.85	76,279.04
Activos Intangibles	22,400.90	0.00	0.00	22,400.90	0.00
Depreciación, Deterioro y Amortización Acumulada de Bienes	(14,928,549.59)	0.00	244.33	(14,928,793.92)	(244.33)
Activos Diferidos	0.00	0.00	0.00	0.00	0.00
Estimación por Pérdida o Deterioro de Activos no Circulantes	0.00	0.00	0.00	0.00	0.00
Otros Activos no Circulantes	0.00	0.00	0.00	0.00	0.00

Bajo protesta de decir verdad declaramos que los Estados Financieros y sus Notas, son razonablemente correctos y responsabilidad del emisor

AUTORIZO

ELABORÓ

M.A.I.S. MARIELBA VILLEGAS PACHECO  
DIRECTOR GENERAL

C.P. CARLOS MANUEL PINO RODRÍGUEZ  
SUBDIRECTOR ADMINISTRATIVO



CUENTA PÚBLICA 2022  
Estado Analítico de la Deuda y Otros Pasivos  
Del 1o. de enero al 31 de diciembre de 2022  
(Cifras en Pesos)

ENTE PÚBLICO: HOSPITAL DR. MANUEL CAMPOS

Denominación de las Deudas	Moneda de Contratación	Institución o País Acreedor	Saldo Inicial del Periodo	Saldo Final del Periodo
<b>DEUDA PÚBLICA</b>				
<b>Corto Plazo</b>				
<b>Deuda Interna</b>			0.00	0.00
Instituciones de Crédito			0.00	0.00
Títulos y Valores			0.00	0.00
Arrendamientos Financieros			0.00	0.00
<b>Deuda Externa</b>			0.00	0.00
Organismos Financieros Internacionales			0.00	0.00
Deuda Bilateral			0.00	0.00
Títulos y Valores			0.00	0.00
Arrendamientos Financieros			0.00	0.00
<b>Subtotal a Corto Plazo</b>			0.00	0.00
<b>Largo Plazo</b>				
<b>Deuda Interna</b>			0.00	0.00
Instituciones de Crédito			0.00	0.00
Títulos y Valores			0.00	0.00
Arrendamientos Financieros			0.00	0.00
<b>Deuda Externa</b>			0.00	0.00
Organismos Financieros Internacionales			0.00	0.00
Deuda Bilateral			0.00	0.00
Títulos y Valores			0.00	0.00
Arrendamientos Financieros			0.00	0.00
<b>Subtotal a Largo Plazo</b>			0.00	0.00
<b>Otros Pasivos</b>			9,075,574.32	5,287,401.22
<b>Total Deuda y Otros Pasivos</b>			9,075,574.32	5,287,401.22

Bajo protesta de decir verdad declaramos que los Estados Financieros y sus Notas, son razonablemente correctos y responsabilidad del emisor

AUTORIZÓ

ELABORÓ

M.A.I.S. MARIELBA VILLEGAS PACHECO  
DIRECTOR GENERAL

C.P. CARLOS MANUEL PINO RODRÍGUEZ  
SUBDIRECTOR ADMINISTRATIVO





ENTE PÚBLICO: HOSPITAL DR. MANUEL CAMPOS

Conciliación entre los Ingresos Presupuestarios y Contables  
Correspondientes del 1o. de enero al 31 de diciembre de 2022  
(Cifras en Cifras en Pesos)

<b>1. Total de Ingresos Presupuestarios</b>	<b>139,920,905.40</b>
<b>2. Más Ingresos Contables No Presupuestarios</b>	<b>11,739.77</b>
2.1 Ingresos Financieros	2.72
2.2 Incremento por Variación de Inventarios	11,737.05
2.3 Disminución del Exceso de Estimaciones por Pérdida o Deterioro u Obsolescencia	0.00
2.4 Disminución del Exceso de Provisiones	0.00
2.5 Otros Ingresos y Beneficios Varios	0.00
2.6 Otros Ingresos Contables No Presupuestarios	0.00
<b>3. Menos Ingresos Presupuestarios No Contables</b>	<b>0.00</b>
3.1 Aprovechamientos Patrimoniales	0.00
3.2 Ingresos Derivados de Financiamientos	0.00
3.3 Otros Ingresos Presupuestarios No Contables	0.00
<b>4. Total de Ingresos Contables</b>	<b>139,932,645.17</b>

AUTORIZÓ

M.A.I.S. MARIELBA VILLEGAS PACHECO  
DIRECTOR GENERAL

ELABORÓ

C.P. CARLOS MANUEL PINO RODRÍGUEZ  
SUBDIRECTOR ADMINISTRATIVO



ENTE PÚBLICO: HOSPITAL DR. MANUEL CAMPOS

Conciliación entre los Egresos Presupuestarios y los Gastos Contables  
Correspondiente del 1o. de enero al 31 de diciembre de 2022  
(Cifras en Cifras en Pesos)

<b>1. Total de Egresos Presupuestarios</b>	<b>128,453,086.62</b>
<b>2. Menos Egresos Presupuestarios No Contables</b>	<b>76,279.04</b>
2.1 Materias Primas y Materiales de Producción y Comercialización	0.00
2.2 Materiales y Suministros	0.00
2.3 Mobiliario y Equipo de Administración	76,279.04
2.4 Mobiliario y Equipo Educativo y Recreativo	0.00
2.5 Equipo e Instrumental Médico y de Laboratorio	0.00
2.6 Vehículos y Equipo de Transporte	0.00
2.7 Equipo de Defensa y Seguridad	0.00
2.8 Maquinaria, Otros Equipos y Herramientas	0.00
2.9 Activos Biológicos	0.00
2.10 Bienes Inmuebles	0.00
2.11 Activos Intangibles	0.00
2.12 Obra Pública en Bienes de Dominio Público	0.00
2.13 Obra Pública en Bienes Propios	0.00
2.14 Acciones y Participaciones de Capital	0.00
2.15 Compra de Títulos y Valores	0.00
2.16 Concesión de Préstamos	0.00
2.17 Inversiones en Fideicomisos, Mandatos y Otros Análogos	0.00
2.18 Provisiones para Contingencias y Otras Erogaciones Especiales	0.00
2.19 Amortización de la Deuda Pública	0.00
2.20 Adeudos de Ejercicios Fiscales Anteriores (ADEFAS)	0.00
2.21 Otros Egresos Presupuestarios No Contables	0.00
<b>3. Más Gastos Contables No Presupuestarios</b>	<b>4,474,604.92</b>
3.1 Estimaciones, Depreciaciones, Deterioros, Obsolescencia y Amortizaciones	244.33
3.2 Provisiones	0.00
3.3 Disminución de Inventarios	7.48
3.4 Aumento por Insuficiencia de Estimaciones por Pérdida o Deterioro u Obsolescencia	0.00
3.5 Aumento por Insuficiencia de Provisiones	0.00
3.6 Otros Gastos	1,862.03
3.7 Otros Gastos Contables No Presupuestarios	4,472,491.08
<b>4. Total de Gastos Contables</b>	<b>132,851,412.50</b>

AURTORIZÓ

M.A.I.S. MARIELBA VILLAGAS PACHECO  
DIRECTOR GENERAL

ELABORÓ

C.P. CARLOS MANUEL PINO RODRÍGUEZ  
SUBDIRECTOR ADMINISTRATIVO



**CUENTA PÚBLICA 2022**  
**Estado Analítico de Ingresos**  
**Del 1o. de enero al 31 de diciembre de 2022**  
**(Cifras en Pesos)**

**ENTE PÚBLICO: HOSPITAL DR. MANUEL CAMPOS**

Rubro de Ingresos	Ingreso					Diferencia
	Estimado	Ampliaciones y Reducciones	Modificado	Devengado	Recaudado	
	(1)	(2)	(3= 1 + 2)	(4)	(5)	
Impuestos	0.00	0.00	0.00	0.00	0.00	0.00
Cuotas y Aportaciones de Seguridad Social	0.00	0.00	0.00	0.00	0.00	0.00
Contribuciones de Mejoras	0.00	0.00	0.00	0.00	0.00	0.00
Derechos	0.00	0.00	0.00	0.00	0.00	0.00
Productos	300.00	0.15	300.15	9.02	9.02	(290.98)
Aprovechamientos	0.00	0.00	0.00	0.00	0.00	0.00
Ingresos por Venta de Bienes, Prestación de Servicios y Otros Ingresos	23,878,880.00	12,440,556.27	36,319,436.27	30,129,531.04	24,129,658.52	250,778.52
Participaciones, Aportaciones, Convenios, Incentivos Derivados de la Colaboración Fiscal y Fondos Distintos de Aportaciones	0.00	0.00	0.00	0.00	0.00	0.00
Transferencias, Asignaciones, Subsidios y Subvenciones, y Pensiones y Jubilaciones	129,509,679.00	(13,270,909.78)	116,238,769.22	109,791,365.34	109,791,365.34	(19,718,313.66)
Ingresos Derivados de Financiamientos	0.00	0.00	0.00	0.00	0.00	0.00
<b>Total:</b>	<b>153,388,859.00</b>	<b>(830,353.36)</b>	<b>152,558,505.64</b>	<b>139,920,905.40</b>	<b>133,921,032.88</b>	<b>(19,467,826.12)</b>
					<b>Ingresos excedentes</b>	

Estado Analítico de Ingresos Por Fuente de Financiamiento	Ingreso					Diferencia
	Estimado	Ampliaciones y Reducciones	Modificado	Devengado	Recaudado	
	(1)	(2)	(3= 1 + 2)	(4)	(5)	
<b>Ingresos del Poder Ejecutivo Federal o Estatal y de los Municipios</b>	<b>0.00</b>	<b>0.00</b>	<b>0.00</b>	<b>0.00</b>	<b>0.00</b>	<b>0.00</b>
Impuestos	0.00	0.00	0.00	0.00	0.00	0.00
Cuotas y Aportaciones de Seguridad Social	0.00	0.00	0.00	0.00	0.00	0.00
Contribuciones de Mejoras	0.00	0.00	0.00	0.00	0.00	0.00
Derechos	0.00	0.00	0.00	0.00	0.00	0.00
Productos	0.00	0.00	0.00	0.00	0.00	0.00
Aprovechamientos	0.00	0.00	0.00	0.00	0.00	0.00
Participaciones, Aportaciones, Convenios, Incentivos Derivados de la Colaboración Fiscal y Fondos Distintos de Aportaciones	0.00	0.00	0.00	0.00	0.00	0.00
Transferencias, Asignaciones, Subsidios y Subvenciones, y Pensiones y Jubilaciones	0.00	0.00	0.00	0.00	0.00	0.00
<b>Ingresos de los Entes Públicos de los Poderes Legislativo y Judicial, de los Órganos Autónomos y del Sector Paraestatal o Paramunicipal, así como de las Empresas Productivas del Estado</b>	<b>153,388,859.00</b>	<b>(830,353.36)</b>	<b>152,558,505.64</b>	<b>139,920,905.40</b>	<b>133,921,032.88</b>	<b>(19,467,826.12)</b>
Cuotas y Aportaciones de Seguridad Social	0.00	0.00	0.00	0.00	0.00	0.00
Productos	300.00	0.15	300.15	9.02	9.02	(290.98)
Ingresos por Venta de Bienes, Prestación de Servicios y Otros Ingresos	23,878,880.00	12,440,556.27	36,319,436.27	30,129,531.04	24,129,658.52	250,778.52
Transferencias, Asignaciones, Subsidios y Subvenciones, y Pensiones y Jubilaciones	129,509,679.00	(13,270,909.78)	116,238,769.22	109,791,365.34	109,791,365.34	(19,718,313.66)
<b>Ingresos Derivados de Financiamientos</b>	<b>0.00</b>	<b>0.00</b>	<b>0.00</b>	<b>0.00</b>	<b>0.00</b>	<b>0.00</b>
Ingresos Derivados de Financiamientos	0.00	0.00	0.00	0.00	0.00	0.00
<b>Total:</b>	<b>153,388,859.00</b>	<b>(830,353.36)</b>	<b>152,558,505.64</b>	<b>139,920,905.40</b>	<b>133,921,032.88</b>	<b>(19,467,826.12)</b>
					<b>Ingresos excedentes</b>	

AUTORIZÓ

M.A.I.S. MARIELBA VILLEGAS PACHECO  
 DIRECTOR GENERAL

ELABORÓ

C.P. CARLOS MANUEL PINO RODRÍGUEZ  
 SUBDIRECTOR ADMINISTRATIVO

15/02/2023 14:02:37

1 Incluye intereses que generan las cuentas bancarias de los entes públicos en productos.  
 2 Incluye donativos en efectivo del Poder Ejecutivo, entre otros aprovechamientos.  
 3 Se refiere a los ingresos propios obtenidos por los Poderes Legislativo y Judicial, los Órganos Autónomos y las entidades de la administración pública paraestatal y paramunicipal, por sus actividades diversas no inherentes a su operación que generan recursos y que no sean ingresos por venta de bienes o prestación de servicios, tales como donativos en efectivo, entre otros.





CUENTA PÚBLICA 2022  
Estado Analítico del Ejercicio del Presupuesto de Egresos  
Clasificación Administrativa  
Del 1o. de enero al 31 de diciembre de 2022  
(Cifras en Pesos)

ENTE PÚBLICO: HOSPITAL DR. MANUEL CAMPOS

Concepto	Egresos					Subejercicio
	Aprobado	Ampliaciones/ (Reducciones)	Modificado	Devengado	Pagado	
	1	2	3 = ( 1 + 2 )	4	5	
[100]Dirección General	0.00	811,151.06	811,151.06	811,151.06	811,151.06	0.00
[200]Subdirección Médica	110,882,691.00	(8,325,979.62)	102,556,711.38	90,545,719.41	90,487,103.41	12,010,991.97
[300]Subdirección Administrativa	42,506,168.00	(2,927,631.19)	39,578,536.81	37,096,216.15	37,042,579.15	2,482,320.66
<b>Total del Gasto</b>	<b>153,388,859.00</b>	<b>(10,442,459.75)</b>	<b>142,946,399.25</b>	<b>128,453,086.62</b>	<b>128,340,833.62</b>	<b>14,493,312.63</b>

AUTORIZÓ

M.A.I.S. MARIELBA VILLEGAS PACHECO  
DIRECTOR GENERAL

ELABORÓ

C.P. CARLOS MANUEL PINO RODRÍGUEZ  
SUBDIRECTOR ADMINISTRATIVO





**CUENTA PÚBLICA 2022**  
**Estado Analítico del Ejercicio del Presupuesto de Egresos**  
**Clasificación Económica (por Tipo de Gasto)**  
**Del 1o. de enero al 31 de diciembre de 2022**  
**(Cifras en Pesos)**

**ENTE PÚBLICO: HOSPITAL DR. MANUEL CAMPOS**

Concepto	Egresos					Subejercicio 6 = (3-4)
	Aprobado	Ampliaciones/ (Reducciones)	Modificado	Devengado	Pagado	
	1	2	3 = (1+2)	4	5	
Gasto Corriente	153,061,864.00	(10,191,743.79)	142,870,120.21	128,376,807.58	128,264,554.58	14,493,312.63
Gasto de Capital	326,995.00	(250,715.96)	76,279.04	76,279.04	76,279.04	0.00
Amortización de la Deuda y Disminución de Pasivos	0.00	0.00	0.00	0.00	0.00	0.00
Pensiones y Jubilaciones	0.00	0.00	0.00	0.00	0.00	0.00
Participaciones	0.00	0.00	0.00	0.00	0.00	0.00
<b>Total del Gasto</b>	<b>153,388,859.00</b>	<b>(10,442,459.75)</b>	<b>142,946,399.25</b>	<b>128,453,086.62</b>	<b>128,340,833.62</b>	<b>14,493,312.63</b>

AUTORIZO

M.A.I.S. MARIELBA VILLEGAS PACHECO  
DIRECTOR GENERAL

ELABORÓ

C.P. CARLOS MANUEL PINO RODRÍGUEZ  
SUBDIRECTOR ADMINISTRATIVO





**CUENTA PÚBLICA 2022**  
**Estado Analítico del Ejercicio del Presupuesto de Egresos**  
**Clasificación por Objeto del Gasto (Capítulo y Concepto)**  
**Del 1o. de enero al 31 de diciembre de 2022**  
**(Cifras en Pesos)**

**ENTE PÚBLICO: HOSPITAL DR. MANUEL CAMPOS**

Concepto	Egresos					Subejercicio
	Aprobado	Ampliaciones/ (Reducciones)	Modificado	Devengado	Pagado	
	1	2	3 = (1+2)	4	5	
Equipo de Defensa y Seguridad	0.00	0.00	0.00	0.00	0.00	0.00
Maquinaria, Otros Equipos y Herramientas	110,995.00	(110,995.00)	0.00	0.00	0.00	0.00
Activos Biológicos	0.00	0.00	0.00	0.00	0.00	0.00
Bienes Inmuebles	0.00	0.00	0.00	0.00	0.00	0.00
Activos Intangibles	0.00	0.00	0.00	0.00	0.00	0.00
<b>Inversión Pública</b>	<b>0.00</b>	<b>0.00</b>	<b>0.00</b>	<b>0.00</b>	<b>0.00</b>	<b>0.00</b>
Obra Pública en Bienes de Dominio Público	0.00	0.00	0.00	0.00	0.00	0.00
Obra Pública en Bienes Propios	0.00	0.00	0.00	0.00	0.00	0.00
Proyectos Productivos y Acciones de Fomento	0.00	0.00	0.00	0.00	0.00	0.00
<b>Inversiones Financieras y Otras Provisiones</b>	<b>0.00</b>	<b>0.00</b>	<b>0.00</b>	<b>0.00</b>	<b>0.00</b>	<b>0.00</b>
Inversiones Para el Fomento de Actividades Productivas	0.00	0.00	0.00	0.00	0.00	0.00
Acciones y Participaciones de Capital	0.00	0.00	0.00	0.00	0.00	0.00
Compra de Títulos y Valores	0.00	0.00	0.00	0.00	0.00	0.00
Concesión de Préstamos	0.00	0.00	0.00	0.00	0.00	0.00
Inversiones en Fideicomisos, Mandatos y Otros Análogos	0.00	0.00	0.00	0.00	0.00	0.00
Otras Inversiones Financieras	0.00	0.00	0.00	0.00	0.00	0.00
Provisiones para Contingencias y Otras Erogaciones Especiales	0.00	0.00	0.00	0.00	0.00	0.00
<b>Participaciones y Aportaciones</b>	<b>0.00</b>	<b>0.00</b>	<b>0.00</b>	<b>0.00</b>	<b>0.00</b>	<b>0.00</b>
Participaciones	0.00	0.00	0.00	0.00	0.00	0.00
Aportaciones	0.00	0.00	0.00	0.00	0.00	0.00
Convenios	0.00	0.00	0.00	0.00	0.00	0.00
<b>Deuda Pública</b>	<b>0.00</b>	<b>0.00</b>	<b>0.00</b>	<b>0.00</b>	<b>0.00</b>	<b>0.00</b>
Amortización de la Deuda Pública	0.00	0.00	0.00	0.00	0.00	0.00
Intereses de la Deuda Pública	0.00	0.00	0.00	0.00	0.00	0.00
Comisiones de la Deuda Pública	0.00	0.00	0.00	0.00	0.00	0.00
Gastos de la Deuda Pública	0.00	0.00	0.00	0.00	0.00	0.00
Costo por Coberturas	0.00	0.00	0.00	0.00	0.00	0.00
Apoyos Financieros	0.00	0.00	0.00	0.00	0.00	0.00
Adeudos de Ejercicios Fiscales Anteriores (Adefas)	0.00	0.00	0.00	0.00	0.00	0.00
<b>Total del Gasto</b>	<b>153,388,859.00</b>	<b>(10,442,459.75)</b>	<b>142,946,399.25</b>	<b>128,453,086.62</b>	<b>128,340,833.62</b>	<b>14,493,312.63</b>

AUTORIZÓ

ELABORÓ

M.A.I.S. MARIELBA VILLEGAS PACHECO  
DIRECTOR GENERAL

C.P. CARLOS MANUEL PINO RODRÍGUEZ  
SUBDIRECTOR ADMINISTRATIVO





**CUENTA PÚBLICA 2022**  
**Clasificación Funcional (Finalidad y Función)**  
**Del 1o. de enero al 31 de diciembre de 2022**  
**(Cifras en Pesos)**

**ENTE PÚBLICO: HOSPITAL DR. MANUEL CAMPOS**

Concepto	Egresos					Subgerencia
	Aprobado	Ampliaciones (Reducciones)	Modificado	Devengado	Pagado	
	1	2	3 = (1 + 2)	4	5	
<b>Gobierno</b>	0.00	0.00	0.00	0.00	0.00	0.00
Legislación	0.00	0.00	0.00	0.00	0.00	0.00
Justicia	0.00	0.00	0.00	0.00	0.00	0.00
Coordinación de la Política de Gobierno	0.00	0.00	0.00	0.00	0.00	0.00
Relaciones Exteriores	0.00	0.00	0.00	0.00	0.00	0.00
Asuntos Financieros y Hacendarios	0.00	0.00	0.00	0.00	0.00	0.00
Seguridad Nacional	0.00	0.00	0.00	0.00	0.00	0.00
Asuntos de Orden Público y de Seguridad Interior	0.00	0.00	0.00	0.00	0.00	0.00
Otros Servicios Generales	0.00	0.00	0.00	0.00	0.00	0.00
<b>Desarrollo Social</b>	153,388,859.00	(10,442,459.75)	142,946,399.25	128,453,086.62	128,340,833.62	14,493,312.63
Protección Ambiental	0.00	0.00	0.00	0.00	0.00	0.00
Vivienda y Servicios a la Comunidad	0.00	0.00	0.00	0.00	0.00	0.00
Salud	153,388,859.00	(10,442,459.75)	142,946,399.25	128,453,086.62	128,340,833.62	14,493,312.63
Recreación, Cultura y Otras Manifestaciones Sociales	0.00	0.00	0.00	0.00	0.00	0.00
Educación	0.00	0.00	0.00	0.00	0.00	0.00
Protección Social	0.00	0.00	0.00	0.00	0.00	0.00
Otros Asuntos Sociales	0.00	0.00	0.00	0.00	0.00	0.00
<b>Desarrollo Económico</b>	0.00	0.00	0.00	0.00	0.00	0.00
Asuntos Económicos, Comerciales y Laborales en General	0.00	0.00	0.00	0.00	0.00	0.00
Agropecuaria, Silvicultura, Pesca y Caza	0.00	0.00	0.00	0.00	0.00	0.00
Combustibles y Energía	0.00	0.00	0.00	0.00	0.00	0.00
Minería, Manufacturas y Construcción	0.00	0.00	0.00	0.00	0.00	0.00
Transporte	0.00	0.00	0.00	0.00	0.00	0.00
Comunicaciones	0.00	0.00	0.00	0.00	0.00	0.00
Turismo	0.00	0.00	0.00	0.00	0.00	0.00
Ciencia, Tecnología e Innovación	0.00	0.00	0.00	0.00	0.00	0.00
Otras Industrias y Otros Asuntos Económicos	0.00	0.00	0.00	0.00	0.00	0.00
<b>Otras no Clasificadas en Funciones Anteriores</b>	0.00	0.00	0.00	0.00	0.00	0.00
Transacciones de la Deuda Pública / Costo Financiero de la Deuda	0.00	0.00	0.00	0.00	0.00	0.00
Transferencias, Participaciones y Aportaciones entre Diferentes Niveles y Ordenes de Gobierno	0.00	0.00	0.00	0.00	0.00	0.00
Saneamiento del Sistema Financiero	0.00	0.00	0.00	0.00	0.00	0.00
Adeudos de Ejercicios Fiscales Anteriores	0.00	0.00	0.00	0.00	0.00	0.00
<b>Total del Gasto</b>	<b>153,388,859.00</b>	<b>(10,442,459.75)</b>	<b>142,946,399.25</b>	<b>128,453,086.62</b>	<b>128,340,833.62</b>	<b>14,493,312.63</b>

AUTORIZO

ELABORÓ

M.A.I.S. MARIELBA VILLEGAS PACHECO  
DIRECTOR GENERAL

C.P. CARLOS MANUEL PINO RODRÍGUEZ  
SUBDIRECTOR ADMINISTRATIVO

*Handwritten signature*



CUENTA PÚBLICA 2022  
Endeudamiento Neto  
Del 1o. de enero al 31 de diciembre de 2022  
(Cifras en Pesos)

ENTE PÚBLICO: HOSPITAL DR. MANUEL CAMPOS

Identificación de Crédito o Instrumento	Colocación	Amortización	Endeudamiento Neto
	A	B	C = A - B
Creditos Bancarios			
SIN DATOS	0.00	0.00	0.00
Total Créditos Bancarios	0.00	0.00	0.00
Otros Instrumentos de Deuda			
Total Otros Instrumentos de Deuda			
<b>TOTAL</b>	<b>0.00</b>	<b>0.00</b>	<b>0.00</b>

AUTORIZÓ

M.A.I.S. MARIELBA VILLEGAS PACHECO  
DIRECTOR GENERAL

ELABORÓ

C.P. CARLOS MANUEL PINO RODRÍGUEZ  
SUBDIRECTOR ADMINISTRATIVO




**CUENTA PÚBLICA 2022**  
**Intereses de la Deuda**  
**Del 1o. de enero al 31 de diciembre de 2022**  
**(Cifras en Pesos)**

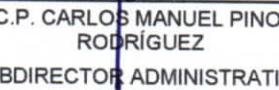
ENTE PÚBLICO: HOSPITAL DR. MANUEL CAMPOS

Identificación de Crédito o Instrumento	Devengado	Pagado
<b>Créditos Bancarios</b>		
SIN DATOS	0.00	0.00
<b>Total Créditos Bancarios:</b>	<b>0.00</b>	<b>0.00</b>
<b>Otros Instrumentos de Deuda</b>		
<b>Total Otros Instrumentos de Deuda:</b>		
<b>TOTAL:</b>	<b>0.00</b>	<b>0.00</b>

AUTORIZÓ

  
M.A.I.S. MARIELBA VILLEGAS  
PACHECO  
DIRECTOR GENERAL

ELABORÓ

  
C.P. CARLOS MANUEL PINO  
RODRÍGUEZ  
SUBDIRECTOR ADMINISTRATIVO





CUENTA PÚBLICA 2022  
ENTE PÚBLICO: HOSPITAL DR. MANUEL CAMPOS  
Flujo de Fondos  
Del 1o. de enero al 31 de diciembre de 2022

Concepto	Estimado / Aprobado	Devengado	Recaudado / Pagado
<b>Rubros de Ingresos</b>	<b>153,388,859.00</b>	<b>139,920,905.40</b>	<b>133,921,032.88</b>
Impuestos	0.00	0.00	0.00
Cuotas y Aportaciones de Seguridad Social	0.00	0.00	0.00
Contribuciones de Mejoras	0.00	0.00	0.00
Derechos	0.00	0.00	0.00
Productos	300.00	9.02	9.02
Aprovechamientos	0.00	0.00	0.00
Ingresos por Venta de Bienes, Prestación de Servicios y Otros Ingresos	23,878,880.00	30,129,531.04	24,129,658.52
Participaciones, Aportaciones, Convenios, Incentivos Derivados de la Colaboración Fiscal y Fondos Distintos de Aportaciones	129,509,679.00	109,791,365.34	109,791,365.34
Transferencias, Asignaciones, Subsidios y Subvenciones, y Pensiones y Jubilaciones	0.00	0.00	0.00
Ingresos Derivados de Financiamientos	0.00	0.00	0.00
<b>Capítulos de Gasto</b>	<b>153,388,859.00</b>	<b>128,453,086.62</b>	<b>128,340,833.62</b>
Servicios Personales	117,687,353.00	111,291,500.01	111,291,500.01
Materiales y Suministros	26,174,125.00	7,944,042.33	7,944,042.33
Servicios Generales	8,328,910.00	8,722,909.24	8,610,656.24
Transferencias, Asignaciones, Subsidios y Otras Ayudas	871,476.00	418,356.00	418,356.00
Bienes Muebles, Inmuebles e Intangibles	326,995.00	76,279.04	76,279.04
Inversión Pública	0.00	0.00	0.00
Inversiones Financieras y Otras Provisiones	0.00	0.00	0.00
Participaciones y Aportaciones	0.00	0.00	0.00
Deuda Pública	0.00	0.00	0.00
<b>Total de las operaciones</b>	<b>0.00</b>	<b>11,467,818.78</b>	<b>5,580,199.26</b>

AUTORIZÓ

M.A.I.S. MARIELBA VILLEGAS PACHECO  
DIRECTOR GENERAL

ELABORÓ

C.P. CARLOS MANUEL PINO RODRÍGUEZ  
SUBDIRECTOR DE ADMINISTRACIÓN





**CUENTA PÚBLICA 2022**  
**Indicadores de Postura Fiscal**  
**Del 1o. de enero al 31 de diciembre de 2022**  
**(Cifras en Pesos)**

**ENTE PÚBLICO: HOSPITAL DR. MANUEL CAMPOS**

Concepto	Estimado/Aprobado	Devengado	Recaudado/Pagado <sup>3</sup>
<b>I. Ingresos Presupuestarios (I=1+2)</b>	<b>153,388,859.00</b>	<b>139,920,905.40</b>	<b>133,921,032.88</b>
1. Ingresos del Gobierno de la Entidad Federativa <sup>1</sup>	0.00	0.00	0.00
2. Ingresos del Sector Paraestatal <sup>1</sup>	153,388,859.00	139,920,905.40	133,921,032.88
<b>II. Egresos Presupuestarios (II=3+4)</b>	<b>153,388,859.00</b>	<b>128,453,086.62</b>	<b>128,340,833.62</b>
3. Egresos del Gobierno de la Federativa <sup>2</sup>	0.00	0.00	0.00
4. Egresos del Sector Paraestatal <sup>2</sup>	153,388,859.00	128,453,086.62	128,340,833.62
<b>III. Balance Presupuestario (Superávit o Déficit) (III=I - II)</b>	<b>0.00</b>	<b>11,467,818.78</b>	<b>5,580,199.26</b>

Concepto	Estimado/Aprobado	Devengado	Recaudado/Pagado <sup>3</sup>
<b>III. Balance presupuestario (Superávit o Déficit)</b>	<b>0.00</b>	<b>11,467,818.78</b>	<b>5,580,199.26</b>
<b>IV. Intereses, Comisiones y Gastos de la Deuda</b>	<b>0.00</b>	<b>0.00</b>	<b>0.00</b>
<b>V. Balance Primario (Superávit o Déficit) (V= III + IV)</b>	<b>0.00</b>	<b>11,467,818.78</b>	<b>5,580,199.26</b>

Concepto	Estimado/Aprobado	Devengado	Recaudado/Pagado <sup>3</sup>
<b>A. Financiamiento</b>	<b>0.00</b>	<b>0.00</b>	<b>0.00</b>
<b>B. Amortización de la deuda</b>	<b>0.00</b>	<b>0.00</b>	<b>0.00</b>
<b>C. Financiamiento Neto</b>	<b>0.00</b>	<b>0.00</b>	<b>0.00</b>

1. Los Ingresos que se presentan son los ingresos presupuestarios totales sin incluir los ingresos por financiamientos. Los Ingresos del Gobierno de la Entidad Federativa corresponden a los del Poder Ejecutivo, Legislativo Judicial y Autónomos
2. Los egresos que se presentan son los egresos presupuestarios totales sin incluir los egresos por amortización. Los egresos del Gobierno de la Entidad Federativa corresponden a los del Poder Ejecutivo, Legislativo, Judicial y Órganos Autónomos
3. Para Ingresos se reportan los ingresos recaudados; para egresos se reportan los egresos pagados

AUTORIZÓ

M.A.I.S. MARIELBA VILLEGAS  
 PACHÉCO  
 DIRECTOR GENERAL

ELABORÓ

C.P. CARLOS MANUEL PINO  
 RODRÍGUEZ  
 SUBDIRECTOR ADMINISTRATIVO





**CUENTA PÚBLICA 2022**  
**Gasto por Categoría Programática**  
**Del 1o. de enero al 31 de diciembre de 2022**  
**(Cifras en Pesos)**

**ENTE PÚBLICO: HOSPITAL DR. MANUEL CAMPOS**

Concepto	Egresos					Subejercicio 6 = (3 - 4)
	Aprobado 1	Ampliaciones/ (Reducciones) 2	Modificado 3 = (1 + 2)	Devengado 4	Pagado 5	
<b>Programas</b>	153,388,859.00	(10,442,459.75)	142,946,399.25	128,453,086.62	128,340,833.62	14,493,312.63
Subsidios: Sector Social y Privado o Entidades Federativas y Municipios	0.00	0.00	0.00	0.00	0.00	0.00
Sujetos a Reglas de Operación	0.00	0.00	0.00	0.00	0.00	0.00
Otros Subsidios	0.00	0.00	0.00	0.00	0.00	0.00
Desempeño de la Funciones	153,388,859.00	(10,442,459.75)	142,946,399.25	128,453,086.62	128,340,833.62	14,493,312.63
Prestación de Servicios Públicos	153,388,859.00	(10,442,459.75)	142,946,399.25	128,453,086.62	128,340,833.62	14,493,312.63
Provisión de Bienes Públicos	0.00	0.00	0.00	0.00	0.00	0.00
Planeación, seguimiento y evaluación de políticas públicas	0.00	0.00	0.00	0.00	0.00	0.00
Promoción y fomento	0.00	0.00	0.00	0.00	0.00	0.00
Regulación y supervisión	0.00	0.00	0.00	0.00	0.00	0.00
Funciones de las Fuerzas Armadas (Únicamente Gobierno Federal)	0.00	0.00	0.00	0.00	0.00	0.00
Específicos	0.00	0.00	0.00	0.00	0.00	0.00
Proyectos de Inversión	0.00	0.00	0.00	0.00	0.00	0.00
Administrativos y de Apoyo	0.00	0.00	0.00	0.00	0.00	0.00
Apoyo al proceso presupuestario y para mejorar la eficiencia Institucional	0.00	0.00	0.00	0.00	0.00	0.00
Apoyo a la función pública y al mejoramiento de la función	0.00	0.00	0.00	0.00	0.00	0.00
Operaciones Ajenas	0.00	0.00	0.00	0.00	0.00	0.00
Compromisos	0.00	0.00	0.00	0.00	0.00	0.00
Obligaciones de Cumplimiento de resolución jurisdiccional	0.00	0.00	0.00	0.00	0.00	0.00
Desastres Naturales	0.00	0.00	0.00	0.00	0.00	0.00
Obligaciones	0.00	0.00	0.00	0.00	0.00	0.00
Pensiones y Jubilaciones	0.00	0.00	0.00	0.00	0.00	0.00
Aportaciones a la seguridad social	0.00	0.00	0.00	0.00	0.00	0.00
Aportaciones a fondos de estabilización	0.00	0.00	0.00	0.00	0.00	0.00
Aportaciones a fondos de inversión y reestructura de pensiones	0.00	0.00	0.00	0.00	0.00	0.00
Programas de Gasto Federalizado (Gobierno Federal)	0.00	0.00	0.00	0.00	0.00	0.00
Gasto Federalizado	0.00	0.00	0.00	0.00	0.00	0.00
Participaciones a entidades federativas y municipios	0.00	0.00	0.00	0.00	0.00	0.00
Costo financiero, deuda o apoyos a deudores y ahorradores de la banca	0.00	0.00	0.00	0.00	0.00	0.00
Adeudos de ejercicios fiscales anteriores	0.00	0.00	0.00	0.00	0.00	0.00
<b>Total Del Gasto</b>	<b>153,388,859.00</b>	<b>(10,442,459.75)</b>	<b>142,946,399.25</b>	<b>128,453,086.62</b>	<b>128,340,833.62</b>	<b>14,493,312.63</b>

AUTORIZÓ

M.A.I.S. MARIELBA VILLAGAS PACHECO  
DIRECTOR GENERAL


ELABORÓ

C.P. CARLOS MANUEL PINO RODRÍGUEZ  
SUBDIRECTOR ADMINISTRATIVO

Al 31 de Diciembre de 2022

El Hospital Dr. Manuel Campos no realiza programas o proyectos de inversión.


AUTORIZÓ



---

M.A.I.S. MARIELBA VILLEGAS PACHECO  
DIRECTOR GENERAL

ELABORÓ



---

C.P. CARLOS MANUEL PINO RODRÍGUEZ  
SUBDIRECTOR ADMINISTRATIVO




Cuenta Pública 2022  
 Indicadores de Resultados  
 Del 01/01/2022 al 31/12/2022

Ente Público: \_\_\_\_\_

Hospital Dr. Manuel Campos


Programa	Unidad Administrativa	Indicador	Dimensión	Frecuencia	Unidad de Medida	Meta	Numerador	Denominador	Resultado	Causas de las Variaciones	Efecto Económico
ORGANISMOS PÚBLICOS DESCENTRALIZADOS											
129 Atención Médica de Segundo Nivel	Hospital "Dr. Manuel Campos"	Porcentaje de consulta externa de especialidad otorgadas en el Estado	Eficacia	Trimestral	Por ciento	2.18	2344	107362	7.82%	Debido a la baja en casos COVID, se abrieron mas espacios en los servicios	Positivo
		Porcentaje de intervenciones quirúrgicas realizadas	Eficacia	Trimestral	Por ciento	0.11	122	107362	0.40%	Debido a la baja en casos COVID, se abrieron mas espacios en los servicios	Positivo

AUTORIZÓ



\_\_\_\_\_  
 M.A.I.S. MARIELBA VILLEGAS PACHECO  
 DIRECTOR GENERAL

ELABORÓ



\_\_\_\_\_  
 C.P. CARLOS MANUEL PINO RODRIGUEZ  
 SUBDIRECTOR ADMINISTRATIVO





**CUENTA PÚBLICA 2022**  
**Relación de Bienes Inmuebles que Componen el Patrimonio**  
**(Cifras en Pesos)**

**ENTE PÚBLICO: HOSPITAL DR. MANUEL CAMPOS**

<b>Código</b>	<b>Descripción del Bien Inmueble</b>	<b>Valor en libros</b>
0	El inmueble que alberga el Hospital se encuentra a nombre del Gobierno del Estado de Campeche	0.00

AUTORIZÓ

ELABORÓ

---

M.A.I.S. MARIELBA VILLEGAS  
PACHECO  
DIRECTOR GENERAL

---

C.P. CARLOS MANUEL PINO  
RODRÍGUEZ  
SUBDIRECTOR ADMINISTRATIVO

22/03/2023 11:41:56

CNS-24



**CUENTA PÚBLICA 2022**  
**Relación de Bienes Muebles que Componen el Patrimonio**  
**(Cifras en Pesos)**

**ENTE PÚBLICO: HOSPITAL DR. MANUEL CAMPOS**

Código	Descripción del Bien Mueble	Valor en Libros
0282551110002000001	ANAQUEL PLASTICO 5 ENTREPAÑOS	250.00
0282551110030000002	MESA PASTEUR	1,250.00
0282553110045000003	ELECTROCARDIOGRAFO WELCH ALLYN CP50	38,500.00
0282553110024000004	CARRO CAMILLA HILL ROM HILL-ROM P8005	73,500.00
0282553110081000007	NEGATOSCOPIO	1,138.00
0282553110203000008	VENTILADOR TERAPIA RESPIRATORIA BIRD VELA SOFISTICADO	336,582.00
0282551110041000009	SILLA BATERIA DE 5 PLAZAS GORA	967.00
0282551110006000010	BANCA-O DE MADERA	1,086.95
0282551110006000011	BANCA-O DE MADERA	1,086.95
0282551110006000012	BANCA-O DE MADERA	1,086.95
0282551110006000013	BANCA-O DE MADERA	1,086.95
0282551110036000014	PODIUM MADERA DE MADERA 1.22X.4X.6	1,243.47
0282551110027000015	LIBRERO DE MADERA O DE METAL DE MADERA 1.22X.40X.60	950.00
0282553110024000016	CARRO CAMILLA C/BARANDAL CUNA BAME	7,400.71
0282553110024000017	CARRO CAMILLA C/BARANDAL CUNA BAME	7,400.71
0282551110030000018	MESA PUENTE PARA ALIMENTOS	822.00
0282551110067000019	VITRINA METALICA GRIS DE 1.2	300.00
0282552110126000020	TRIPIE PORTA SUERO	295.80
0282551110030000024	MESA PASTEUR CON CAJON AG	1,250.00
0282551110030000025	MESA PASTEUR S/CAJON LASKA	493.00
0282551110067000026	VITRINA METALICA DOBLE ESGO VIT203	1,600.00
0282551110030000027	MESA PUENTE PARA ALIMENTOS	822.00
0282552110126000028	TRIPIE PORTA SUERO	295.80
0282552110126000029	TRIPIE PORTA SUERO	296.80
0282552110126000030	TRIPIE PORTA SUERO	297.80
0282551110007000031	BANCO DE ALTURA C/2 ESCALO	175.00
0282551110007000032	BANCO DE ALTURA C/2 ESCALO	175.00
0282551110007000033	BANCO DE ALTURA C/2 ESCALO	175.00
0282551110067000037	VITRINA METALICA DOBLE ESGO VIT203	1,600.00
0282551110067000038	VITRINA METALICA DOBLE ESGO VIT203	1,600.00
0282551110030000039	MESA PUENTE PARA ALIMENTOS	822.00
0282552110126000040	TRIPIE PORTA SUERO	297.80
0282552110126000041	TRIPIE PORTA SUERO	297.80
0282552110126000042	TRIPIE PORTA SUERO	297.80
0282553110024000043	CARRO DE CURACIONES C/CUBETA LAKSA	1,970.60
0282551110030000044	MESA PASTEUR S/CAJON LASKA	493.00
0282551110007000045	BANCO DE ALTURA C/2 ESCALO	175.00
0282551110007000046	BANCO DE ALTURA C/2 ESCALO	175.00
0282553110182000047	MONITOR DE SIGNOS VITALES DE SIGNOS VITALES CRITICARE SYSTEMS POET PLUS 8100 BASIC	71,415.00
0282553110024000048	CARRO CAMILLA DE 5 POSICIONES BAIME	9,500.00
0282551110030000049	MESA MAYO C/CHAROLA LAKSA	525.30
0282553110024000050	CARRO DE CURACIONES C/CUBETA LAKSA	1,970.60



**CUENTA PÚBLICA 2022**  
**Relación de Bienes Muebles que Componen el Patrimonio**  
**(Cifras en Pesos)**

Código	Descripción del Bien Mueble	Valor en Libros
0282551110067000051	VITRINA METALICA DOBLE ESGO VIT203	1,600.00
0282553110069000052	LAMPARA DE CHICOTE CROMADA LAKSA	321.00
0282551110007000053	BANCO DE ALTURA C/2 ESCALO	175.00
0282553110045000054	ELECTROCARDIOGRAFO WELCH ALLYN CP50	38,500.00
0282553110077000055	MESA DE EXPLORACIÓN LAKSA	2,541.00
0282552110126000064	TRIPIE PORTA SUERO	297.80
0282552110126000065	TRIPIE PORTA SUERO	297.80
0282553110069000066	LAMPARA DE FOTOTERAPIA TEHSA VITALUX	10,810.00
0282553110182000067	MONITOR DE SIGNOS VITALES SIGNOS VITALES GENERAL ELECTRIC DASH 4000	155,000.00
0282553110064000068	INCUBADORA PARA RECIEN NACIDO SAPS ISOTERM 2K	69,000.00
0282553110186000070	ELECTRO CUCHILLO DELTRONIX B-1600MP	42,000.00
0282553110186000071	ESPIROMETRO PONY COSMED	13,800.00
0282556910081000072	REFRIGERADOR FRIGOBAR ACROSS AS7020Q	3,799.00
0282553110182000073	MONITOR DE SIGNOS VITALES SPACELABS 90369	125,000.00
0282553110182000074	MONITOR DE SIGNOS VITALES SPACELABS 90369	125,000.00
0282553110182000075	MONITOR DE SIGNOS VITALES SPACELABS 90369	125,000.00
0282553110182000076	MONITOR DE SIGNOS VITALES SPACELABS 90369	125,000.00
0282553110045000077	ELECTROCARDIOGRAFO HP M1770A	34,500.00
0282553110081000078	NEGATOSCOPIO DOBLE ESGO NEG110	1,010.10
0282553110081000079	NEGATOSCOPIO SENCILLO	826.00
0282551110020000080	BURO CLINICO DIAGNOCHEM	720.00
0282551110067000081	VITRINA METALICA DOBLE ESGO VIT203	1,600.00
0282553110024000082	CARRO DE CURACIONES C/CUBETA LAKSA	1,970.60
0282551110030000083	MESA PASTEUR CON CAJON AG	1,250.00
0282551910098000084	MAQUINA DE ESCRIBIR MECANICA OLYMPIA SG3	3,042.60
0282551110030000085	MESA PASTEUR S/CAJON LASKA	493.00
0282551110030000086	MESA PASTEUR S/CAJON LASKA	493.00
0282553110203000087	VENTILADOR TERAPIA RESPIRATORIA PULMONAR BIRD VELA SOFISTICADO	336,582.00
0282553110203000088	VENTILADOR TERAPIA RESPIRATORIA VOLUMETRICO BEAR BEAR 1000	291,326.83
0282551110007000090	BANCO GIRATORIO METALICO	300.00
0282551110007000091	BANCO DE ALTURA C/2 ESCALO	175.00
0282551110030000092	MESA PUENTE PARA ALIMENTOS	822.00
0282551110030000093	MESA PUENTE PARA ALIMENTOS	822.00
0282551110030000094	MESA PUENTE PARA ALIMENTOS	822.00
0282551110030000095	MESA PUENTE PARA ALIMENTOS	822.00
0282551110020000096	BURO CLINICO DIAGNOCHEM	720.00
0282551110020000097	BURO CLINICO DIAGNOCHEM	720.00
0282551110020000098	BURO CLINICO DIAGNOCHEM	720.00
0282551110020000099	BURO CLINICO DIAGNOCHEM	720.00
0282553110069000100	LAMPARA DE CHICOTE CROMADA LAKSA	321.00
0282553110069000101	LAMPARA DE CHICOTE CROMADA LAKSA	321.00
0282552110126000102	TRIPIE PORTA SUERO	295.80
0282552110126000103	TRIPIE PORTA SUERO	295.80
0282552110126000104	TRIPIE PORTA SUERO	295.80
0282552110126000105	TRIPIE PORTA SUERO	295.80





**CUENTA PÚBLICA 2022**  
**Relación de Bienes Muebles que Componen el Patrimonio**  
**(Cifras en Pesos)**

Código	Descripción del Bien Mueble	Valor en Libros
0282553110024000106	CARRO CUNA BACINETE ACRILICO PROMEDIC	600.00
0282553110024000107	CARRO CUNA BACINETE ACRILICO PROMEDIC	600.00
0282553110024000108	CARRO CUNA BACINETE ACRILICO PROMEDIC	600.00
0282553110024000109	CARRO CUNA BACINETE ACRILICO PROMEDIC	600.00
0282551110007000110	BANCO DE ALTURA C/2 ESCALO	175.00
0282553110020000111	CAMA ELECTRICA LINET ELEGANZA	66,000.00
0282553110020000112	CAMA ELECTRICA LINET ELEGANZA	66,000.00
0282553110020000113	CAMA ELECTRICA LINET ELEGANZA	66,000.00
0282553110020000114	CAMA ELECTRICA LINET ELEGANZA DE LUXE	75,055.00
0282553110020000115	CAMA ELECTRICA LINET ELEGANZA	66,000.00
0282553110020000116	CAMA ELECTRICA LINET ELEGANZA	66,000.00
0282553110020000117	CAMA ELECTRICA LINET ELEGANZA	66,000.00
0282553110020000118	CAMA ELECTRICA HILL-ROOM CENTURY	2,500.00
0282551110030000119	MESA PUENTE PARA ALIMENTOS	822.00
0282551110030000120	MESA PUENTE PARA ALIMENTOS	822.00
0282551110030000121	MESA PUENTE PARA ALIMENTOS	822.00
0282551110030000122	MESA PUENTE PARA ALIMENTOS	822.00
0282551110020000123	BURO CLINICO DIAGNOCHEM	720.00
0282551110020000124	BURO CLINICO DIAGNOCHEM	720.00
0282551110020000125	BURO CLINICO DIAGNOCHEM	720.00
0282551110020000126	BURO CLINICO DIAGNOCHEM	720.00
0282553110069000127	LAMPARA DE CHICOTE CROMADA LAKSA	321.00
0282553110069000128	LAMPARA DE CHICOTE CROMADA LAKSA	321.00
0282552110126000129	TRIPIE PORTA SUERO	295.80
0282552110126000130	TRIPIE PORTA SUERO	295.80
0282552110126000131	TRIPIE PORTA SUERO	295.80
0282552110126000132	TRIPIE PORTA SUERO	295.80
0282553110024000133	CARRO CUNA BACINETE ACRILICO PROMEDIC	600.00
0282553110024000134	CARRO CUNA BACINETE ACRILICO PROMEDIC	600.00
0282553110024000135	CARRO CUNA BACINETE ACRILICO PROMEDIC	600.00
0282551110051000136	BIOMBO DE TRES HOJAS PROMEDIC	535.00
0282551910076000137	HORNO DE MICROONDAS SAMSUNG MW166WA	1,214.78
0282551110020000138	BURO CLINICO DIAGNOCHEM	720.00
0282551110007000139	BANCO DE ALTURA C/2 ESCALO	175.00
0282551110030000140	MESA PASTEUR	1,250.00
0282551110030000141	MESA PASTEUR CON CAJON AG	1,250.00
0282551110030000142	MESA MAYO C/CHAROLA LAKSA	525.30
0282553110024000143	CARRO DE CURACIONES C/CUBETA LAKSA	1,970.60
0282553110008000144	BASCULA PEDIATRICA	1,347.00
0282553110186000145	DEFIBRILADOR PHILIPS M4735A	78,956.65
0282553110024000146	CARRO CAMILLA DE 5 POSICIONES BAIME	9,500.00
0282551110030000147	MESA PASTEUR S/CAJON LASKA	493.00
0282551110030000148	MESA PASTEUR S/CAJON LASKA	493.00
0282551110002000149	ANAQUEL METALICO C/5 ENTREPA	50.00
0282553110182000150	MONITOR FETAL HEWLETT PACKARD M1350B	151,483.71
0282551110004000151	ARCHIVERO METALICO C/3 CAJONES ARCH3M	1,375.00



**CUENTA PÚBLICA 2022**  
**Relación de Bienes Muebles que Componen el Patrimonio**  
**(Cifras en Pesos)**

Código	Descripción del Bien Mueble	Valor en Libros
0282551110067000152	VITRINA METALICA DOBLE ESGO VIT203	1,600.00
0282553110024000153	CUNA TERMICA OHMEDA MEDICAL IWS3300	214,090.69
0282553110182000154	MONITOR SIGNOS VITALES PHILIPS C3	56,028.00
0282552110126000155	TRIPIE PORTA SUERO	295.80
0282552110126000156	TRIPIE PORTA SUERO	295.80
0282552110126000157	TRIPIE PORTA SUERO	295.80
0282553110064000158	INCUBADORA PARA RECIEN NACIDO DRAGER C2VHA-1	105,500.00
0282553110182000160	MONITOR DE SIGNOS VITALES CONTEC CMS9000	87,500.00
0282553110182000161	MONITOR DE SIGNOS VITALES CONTEC CMS9000	87,500.00
0282551110030000162	MESA PASTEUR S/CAJON LASKA	493.00
0282551110020000163	BURO CLINICO DIAGNOCHEM	720.00
0282553110203000164	VENTILADOR VOLUMETRICO NEONATAL PEDIATRICO ADULTO MAQUET SERVO-I	904,394.00
0282553110203000165	VENTILADOR VOLUMETRICO NEONATAL PEDIATRICO ADULTO MAQUET SERVO-I	904,395.00
0282553110203000166	VENTILADOR VOLUMETRICO NEONATAL BIRD PRODUCTS AVEA STANDARD	405,418.24
0282553110069000167	LAMPARAS DE FOTOTERAPIA TEHSA VITALUX	10,810.00
0282553110069000168	LAMPARA DE CHICOTE CROMADA LAKSA	321.00
0282553110069000169	LAMPARA DE CHICOTE CROMADA LAKSA	321.00
0282552110126000170	TRIPIE PORTA SUERO	295.80
0282553110064000171	INCUBADORA PARA RECIEN NACIDO DRAGER C2VHA-1	105,500.00
0282553110064000172	INCUBADORA PARA RECIEN NACIDO DRAGER ISOLETTE 8000	252,880.00
0282553110069000173	LAMPARA DE FOTOTERAPIA DRAGER 4000	115,000.00
0282553110064000174	INCUBADORA PARA RECIEN NACIDO SAPS OSOTERM 2K	228,350.64
0282553110186000175	DEFIBRILADOR SCHILLER DG5000	201,250.00
0282553110182000176	MONITOR DE SIGNOS VITALES CONTEC CMS9000	87,500.00
0282553110182000177	MONITOR DE SIGNOS VITALES CONTEC CMS9000	87,500.00
0282551110020000178	BURO CLINICO DIAGNOCHEM	720.00
0282551110020000179	BURO CLINICO DIAGNOCHEM	720.00
0282551110020000180	BURO CLINICO DIAGNOCHEM	720.00
0282552110126000181	TRIPIE PORTA SUERO	295.80
0282552110126000182	TRIPIE PORTA SUERO	295.80
0282552110126000183	TRIPIE PORTA SUERO	295.80
0282552110126000184	TRIPIE PORTA SUERO	295.80
0282551110067000185	VITRINA METALICA DOBLE ESGO VIT203	1,600.00
0282551110030000186	MESA PASTEUR S/CAJON LASKA	493.00
0282553110182000187	MONITOR DE SIGNOS VITALES CONTEC CMS9000	87,500.00
0282553110069000189	LAMPARA DE FOTOTERAPIA INTELEC LF/06	64,000.00
0282551110030000190	MESA PASTEUR S/CAJON LASKA	493.00
0282551110030000191	MESA PASTEUR S/CAJON LASKA	493.00
0282551110030000192	MESA PASTEUR S/CAJON LASKA	493.00
0282551110030000193	MESA PASTEUR S/CAJON LASKA	493.00
0282553110008000194	BASCULA PEDIATRICA NUEVO LEON INFANTIL - 16	710.00
0282553110008000195	BASCULA DIGITAL BEURER BABAY CARE 20 KG	1,435.00
0282551110020000196	BURO CLINICO DIAGNOCHEM	720.00
0282551110020000197	ESCRITORIO SECRETARIAL	360.00
0282553110024000198	CARRO PORTA EXPEDINTE CIIASA	1,350.00





**CUENTA PÚBLICA 2022**  
**Relación de Bienes Muebles que Componen el Patrimonio**  
**(Cifras en Pesos)**

Código	Descripción del Bien Mueble	Valor en Libros
0282551110041000199	MESA PARA MAQUINA DE ESCRIBIR CAMOSA M-60	339.25
0282553110081000200	NEGATOSCOPIO DOBLE	1,138.00
0282551910076000201	HORNO MICROONDAS DAEWOO KOR-6L7B	1,470.00
0282553110096000202	REFRIGERADOR FRIGOBAR GENERAL ELECTRIC T04D04	1,652.94
0282551110067000203	VITRINA METALICA GRIS DE 1.2	300.00
0282553110024000204	CARRO DE CURACIONES C/CUBETA LAKSA	1,970.60
0282551110007000205	BANCO DE ALTURA C/2 ESCALO	175.00
0282551110030000206	MESA PASTEUR S/CAJON LASKA	493.00
0282551110020000213	BURO CLINICO DIAGNOCHEM	720.00
0282551110020000214	BURO CLINICO DIAGNOCHEM	720.00
0282551110020000215	BURO CLINICO DIAGNOCHEM	720.00
0282551110020000216	BURO CLINICO DIAGNOCHEM	720.00
0282551110020000217	BURO CLINICO DIAGNOCHEM	720.00
0282551110020000218	BURO CLINICO DIAGNOCHEM	720.00
0282551110030000219	MESA PUENTE PARA ALIMENTOS	822.00
0282551110030000220	MESA PUENTE PARA ALIMENTOS	822.00
0282551110030000221	MESA PUENTE PARA ALIMENTOS	822.00
0282551110030000222	MESA PUENTE PARA ALIMENTOS	822.00
0282551110030000223	MESA PUENTE PARA ALIMENTOS	822.00
0282551110030000224	MESA PUENTE PARA ALIMENTOS	822.00
0282552110126000225	TRIPIE PORTA SUERO	295.80
0282552110126000226	TRIPIE PORTA SUERO	296.80
0282552110126000227	TRIPIE PORTA SUERO	297.80
0282552110126000228	TRIPIE PORTA SUERO	295.80
0282552110126000229	TRIPIE PORTA SUERO	296.80
0282552110126000230	TRIPIE PORTA SUERO	297.80
0282551110007000231	BANCO DE ALTURA C/2 ESCALO	175.00
0282553110024000232	CARRO TANICO	1,268.68
0282551110020000239	BURO CLINICO DIAGNOCHEM	720.00
0282551110020000240	BURO CLINICO DIAGNOCHEM	720.00
0282551110020000241	BURO CLINICO DIAGNOCHEM	720.00
0282551110020000242	BURO CLINICO DIAGNOCHEM	720.00
0282551110020000243	BURO CLINICO DIAGNOCHEM	720.00
0282551110020000244	BURO CLINICO DIAGNOCHEM	720.00
0282551110030000245	MESA PUENTE PARA ALIMENTOS	822.00
0282551110030000246	MESA PUENTE PARA ALIMENTOS	822.00
0282551110030000247	MESA PUENTE PARA ALIMENTOS	822.00
0282551110030000248	MESA PUENTE PARA ALIMENTOS	822.00
0282551110030000249	MESA PUENTE PARA ALIMENTOS	822.00
0282551110030000250	MESA PUENTE PARA ALIMENTOS	822.00
0282552110126000251	TRIPIE PORTA SUERO	295.80
0282552110126000252	TRIPIE PORTA SUERO	296.80
0282552110126000253	TRIPIE PORTA SUERO	297.80
0282552110126000254	TRIPIE PORTA SUERO	295.80
0282552110126000255	TRIPIE PORTA SUERO	296.80
0282552110126000256	TRIPIE PORTA SUERO	297.80
0282551110007000257	BANCO DE ALTURA C/2 ESCALO	175.00



**CUENTA PÚBLICA 2022**  
**Relación de Bienes Muebles que Componen el Patrimonio**  
**(Cifras en Pesos)**

Código	Descripción del Bien Mueble	Valor en Libros
0282553110024000258	CARRO TANICO	1,268.68
0282553110096000259	REFRIGERADOR FRIGOBAR IEM RG14BM	1,354.78
0282551110030000260	MESA PASTEUR CON CAJON AG	1,250.00
0282551110030000261	MESA PASTEUR S/CAJON LASKA	493.00
0282551110030000262	MESA PASTEUR S/CAJON LASKA	493.00
0282551110007000263	BANCO DE ALTURA C/2 ESCALO	495.00
0282551110007000264	BANCO DE ALTURA C/2 ESCALO	495.00
0282551110007000265	BANCO DE ALTURA C/2 ESCALO	495.00
0282553110008000267	BASCULA CON ESTADIMETRO ADULTO BAME 420	1,552.00
0282553110008000268	BASCULA CON ESTADIMETRO ADULTO BAME 420	1,552.00
0282553110024000269	CARRO DE CURACIONES C/CUBETA LAKSA	1,970.60
0282551110028000270	LOCKER METALICO CON 4 GABETAS 1010A	1,260.15
0282551110067000271	VITRINA METALICA DOBLE ESGO VIT203	1,600.00
0282551110067000272	VITRINA METALICA DOBLE ESGO VIT203	1,600.00
0282551110067000273	VITRINA METALICA GRIS DE 1.2	300.00
0282551110007000274	BANCO GIRATORIO METALICO	300.00
0282551110007000275	BANCO GIRATORIO METALICO	300.00
0282553110081000276	NEGATOSCOPIO DOBLE LASKA	860.20
0282553110223000277	SILLA DE RUEDA	1,410.00
0282553110223000278	SILLA DE RUEDA	1,410.00
0282551110041000279	SILLA DE BATERIA DE PLASTICO CON 5 PLAZAS	1,100.00
0282551110041000280	SILLA DE BATERIA DE PLASTICO CON 5 PLAZAS	1,100.00
0282553110024000281	CARRO PORTA EXPEDINTE DE ACERO INOXIDABLE	600.00
0282553110024000282	CARRO PORTA EXPEDINTE DE ACERO INOXIDABLE	600.00
0282553110081000283	NEGATOSCOPIO DOBLE	1,138.00
0282551910098000284	MAQUINA DE ESCRIBIR MECANICA OLIVETII	600.00
0282553110024000285	CARRO CAMILLA DE 5 POSICIONES BAIME	9,500.00
0282553110020000286	CAMA ELECTRICA HILL-ROOM CENTURY	2,500.00
0282551110030000287	MESA PUENTE PARA ALIMENTOS	822.00
0282551110020000288	BURO CLINICO DIAGNOCHEM	720.00
0282552110126000289	TRIPIE PORTA SUERO	295.80
0282551110007000290	BANCO DE ALTURA C/2 ESCALO	175.00
0282553110020000291	CAMA ELECTRICA HILL-ROOM CENTURY	2,500.00
0282551110030000292	MESA PUENTE PARA ALIMENTOS	822.00
0282551110020000293	BURO CLINICO DIAGNOCHEM	720.00
0282552110126000294	TRIPIE PORTA SUERO	295.80
0282553110077000295	MESA DE EXPLORACIÓN ESGO MES702	1,935.00
0282551110051000296	BIOMBO DOBLE	491.00
0282551110051000297	BIOMBO DOBLE	491.00
0282551110007000298	BANCO DE ALTURA C/2 ESCALO	495.00
0282551110030000299	MESA PASTEUR S/CAJON LASKA	493.00
0282551110020000300	ESCRITORIO SECRETARIAL	1,060.00
0282553110081000301	NEGATOSCOPIO DOBLE LASKA	860.20



**CUENTA PÚBLICA 2022**  
**Relación de Bienes Muebles que Componen el Patrimonio**  
**(Cifras en Pesos)**

Código	Descripción del Bien Mueble	Valor en Libros
0282553210029000302	BOTE BASURERO CAMPANA LASKA	272.00
0282551110041000303	SILLA BATERIA DE 5 PLAZAS GORA	967.00
0282551110041000304	SILLA BATERIA DE 5 PLAZAS GORA	967.00
0282551110041000305	SILLA BATERIA DE 5 PLAZAS GORA	967.00
0282551110041000306	SILLA BATERIA DE 5 PLAZAS GORA	967.00
0282551110041000307	SILLA BATERIA DE 4 PLAZAS GORA	736.00
0282551110041000308	SILLA BATERIA DE 4 PLAZAS GORA	736.00
0282553110077000309	MESA DE EXPLORACION	785.00
0282551110007000310	BANCO GIRATORIO METALICO	300.00
0282551110030000311	MESA PASTEUR S/CAJON LASKA	493.00
0282551110007000312	BANCO DE ALTURA C/1 ESCALON	128.00
0282553110069000313	LAMPARA DE CHICOTE CROMADA LAKSA	321.00
0282553110008000314	BASCULA CON ESTADIMETRO ADULTO CLI160	1,250.00
0282551110002000315	ANAQUEL METALICO	477.22
0282551110020000316	ESCRITORIO SECRETARIAL GORA	640.00
0282551110030000317	MESA PASTEUR CON CAJON AG	1,250.00
0282551110067000318	VITRINA MADERA	300.00
0282551110042000320	SILLON SOFA	1,250.00
0282551110030000321	MESA PUENTE PARA ALIMENTOS	735.00
0282551110020000322	BURO CLINICO DIAGNOCHEM	720.00
0282552110126000323	TRIPIE PORTA SUERO	295.80
0282551110042000324	SILLON RECLINABLE	1,034.79
0282551110030000325	MESA MADERA DE CENTRO	875.00
0282551110042000327	SILLON SOFA	1,250.00
0282551110030000328	MESA PUENTE PARA ALIMENTOS	735.00
0282551110020000329	BURO CLINICO DIAGNOCHEM	720.00
0282552110126000330	TRIPIE PORTA SUERO	295.80
0282551110042000331	SILLON RECLINABLE	1,034.79
0282551110030000332	MESA MADERA DE CENTRO	875.00
0282551110042000334	SILLON SOFA	1,250.00
0282551110030000335	MESA PUENTE PARA ALIMENTOS	735.00
0282551110020000336	BURO CLINICO DIAGNOCHEM	720.00
0282552110126000337	TRIPIE PORTA SUERO	295.80
0282551110042000338	SILLON RECLINABLE	1,034.79
0282551110030000339	MESA MADERA DE CENTRO	875.00
0282551110042000341	SILLON SOFA	1,250.00
0282551110030000342	MESA PUENTE PARA ALIMENTOS	735.00
0282551110020000343	BURO CLINICO DIAGNOCHEM	720.00
0282552110126000344	TRIPIE PORTA SUERO	295.80
0282551110042000345	SILLON RECLINABLE	1,034.79
0282551110030000346	MESA MADERA DE CENTRO	875.00
0282551110030000348	MESA PUENTE PARA ALIMENTOS	735.00



**CUENTA PÚBLICA 2022**  
**Relación de Bienes Muebles que Componen el Patrimonio**  
**(Cifras en Pesos)**

Código	Descripción del Bien Mueble	Valor en Libros
0282551110020000349	BURO CLINICO DIAGNOCHEM	720.00
0282552110126000350	TRIPIE PORTA SUERO	295.80
0282551110042000351	SILLON RECLINABLE	1,034.79
0282551110007000352	BANCO DE ALTURA C/2 ESCALO	175.00
0282551110030000354	MESA PUENTE PARA ALIMENTOS	735.00
0282551110020000355	BURO CLINICO DIAGNOCHEM	720.00
0282552110126000356	TRIPIE PORTA SUERO	295.80
0282551110042000357	SILLON RECLINABLE	1,034.79
0282553110024000358	CARRO CAMILLA C/BARANDAL CUNA BAME	7,400.71
0282551110030000360	MESA PUENTE PARA ALIMENTOS	735.00
0282551110020000361	BURO CLINICO DIAGNOCHEM	720.00
0282552110126000362	TRIPIE PORTA SUERO	295.80
0282553110024000363	CARRO CAMILLA C/BARANDAL CUNA BAME	7,400.71
0282551110030000365	MESA PUENTE PARA ALIMENTOS	735.00
0282551110020000366	BURO CLINICO DIAGNOCHEM	720.00
0282552110126000367	TRIPIE PORTA SUERO	295.80
0282551110020000368	BURO CLINICO DIAGNOCHEM	720.00
0282553110024000369	CARRO PORTA EXPECIENTE CIIASA	1,350.00
0282553110008000370	BASCULA CON ESTADIMETRO ADULTO BAME 420	1,552.00
0282552110126000371	TRIPIE PORTA SUERO	295.80
0282551110030000372	MESA PASTEUR S/CAJON LASKA	493.00
0282551110030000373	MESA ACERO INOXIDABLE	400.00
0282551110002000374	ANAQUEL METALICO CON 6 ENTREPAÑOS REMIGTON	822.00
0282551110067000375	VITRINA DOBLE PROMEDIC	760.00
0282553110024000376	CARRO CUNA BACINETE ACRILICO PROMEDIC	600.00
0282553110024000377	CARRO CUNA BACINETE ACRILICO PROMEDIC	600.00
0282553110024000378	CARRO CUNA BACINETE ACRILICO PROMEDIC	600.00
0282553110069000379	LAMPARA DE CHICOTE CROMADA LAKSA	321.00
0282551110007000380	BANCO GIRATORIO METALICO	300.00
0282553110008000381	BASCULA PEDIATRICA NUEVO LEON INFANTIL - 16	710.00
0282551110020000383	ESCRITORIO SECRETARIAL	360.00
0282551110042000384	SILLON EJECUTIVO	947.84
0282551110041000385	MESA PARA MAQUINA DE ESCRIBIR CAMOSA M-60	339.25
0282551910098000386	MAQUINA DE ESCRIBIR MECANICA OLYMPIA SG3	3,042.60
0282551110030000387	MESA PASTEUR S/CAJON LASKA	493.00
0282551110030000388	MESA PASTEUR S/CAJON LASKA	493.00
0282553110081000389	NEGATOSCOPIO SENCILLO	826.00
0282551110028000390	LOCKER METALICO C/4 COMPARTIMENTOS	1,260.15
0282551110067000391	VITRINA METALICA GRIS DE 1.2	300.00
0282553110008000392	BASCULA BEBE BAYER HEALTH CARE	1,435.00
0282553110008000393	BASCULA CON ESTADIMETRO ADULTO BAME 420	1,552.00
0282551110007000394	BANCO DE ALTURA C/2 ESCALO	175.00
0282553110077000395	MESA DE EXPLORACIÓN LAKSA	2,541.00
0282551110007000396	BANCO GIRATORIO METALICO	300.00
0282551110067000397	VITRINA METALICA DOBLE ESGO VIT203	1,600.00



**CUENTA PÚBLICA 2022**  
**Relación de Bienes Muebles que Componen el Patrimonio**  
**(Cifras en Pesos)**

Código	Descripción del Bien Mueble	Valor en Libros
0282553110008000398	BASCULA CON ESTADIMETRO ADULTO BAME 420	1,552.00
0282551110020000399	BURO CLINICO DIAGNOCHEM	720.00
0282551110020000400	ESCRITORIO SECRETARIAL	360.00
0282551110042000401	SILLON EJECUTIVO	947.84
0282551110030000402	MESA PASTEUR S/CAJON LASKA	493.00
0282551110007000403	BANCO GIRATORIO METALICO	300.00
0282551110007000404	BANCO GIRATORIO METALICO	300.00
0282553110077000405	MESA DE EXPLORACIÓN LAKSA	2,541.00
0282551110007000406	BANCO DE ALTURA C/2 ESCALO	175.00
0282553110069000407	LAMPARA DE CHICOTE CROMADA LAKSA	321.00
0282553110081000408	NEGATOSCOPIO SENCILLO	826.00
0282553110182000409	MONITOR FETAL HONDA HS-2000	5,600.00
0282551110041000411	SILLA DE BATERIA DE PLASTICO CON 5 PLAZAS	1,100.00
0282551110041000412	SILLA DE BATERIA DE PLASTICO CON 5 PLAZAS	1,100.00
0282551110041000413	SILLA DE BATERIA DE PLASTICO CON 5 PLAZAS	1,100.00
0282551110041000414	SILLA DE BATERIA DE PLASTICO CON 5 PLAZAS	1,100.00
0282551110041000415	SILLA DE BATERIA DE PLASTICO CON 5 PLAZAS	1,100.00
0282551110041000416	SILLA DE BATERIA DE PLASTICO CON 5 PLAZAS	1,100.00
0282551110042000417	SILLON RECLINABLE	1,034.79
0282551110041000418	SILLA GIRATORIO METALICO	380.00
0282551110041000419	SILLA GIRATORIO METALICO	380.00
0282551110020000420	ESCRITORIO SECRETARIAL	360.00
0282551110042000421	SILLON EJECUTIVO	947.84
0282553110081000422	NEGATOSCOPIO SENCILLO	826.00
0282551110041000423	MESA PARA MAQUINA DE ESCRIBIR CAMOSA M-60	339.25
0282551910098000424	MAQUINA DE ESCRIBIR MECANICA OLYMPIA SG3	3,042.60
0282553110077000425	MESA DE EXPLORACIÓN LAKSA	2,541.00
0282551110067000426	VITRINA METALICA DOBLE ESGO VIT203	1,600.00
0282553110008000427	BASCULA CON ESTADIMETRO ADULTO BAME 420	1,552.00
0282553110077000428	MESA DE EXPLORACIÓN LAKSA	2,541.00
0282553110008000429	BASCULA CON ESTADIMETRO ADULTO BAME 420	1,552.00
0282551110030000430	MESA PASTEUR S/CAJON LASKA	493.00
0282551110007000431	BANCO DE ALTURA C/2 ESCALO	175.00
0282551110067000432	VITRINA METALICA DOBLE ESGO VIT203	1,600.00
0282553110045000433	ELECTROCARDIOGRAFO WELCH ALLYN D6009,351	27,550.00
0282553110223000434	SILLA DE RUEDA	1,410.00
0282553110223000435	SILLA DE RUEDA	1,410.00
0282553110223000436	SILLA DE RUEDA	1,410.00
0282553110223000437	SILLA DE RUEDA	1,410.00
0282553110024000438	CARRO CAMILLA DE 5 POSICIONES BAIME	9,500.00
0282552110126000439	TRIPIE PORTA SUERO	295.80



**CUENTA PÚBLICA 2022**  
**Relación de Bienes Muebles que Componen el Patrimonio**  
**(Cifras en Pesos)**

Código	Descripción del Bien Mueble	Valor en Libros
0282553110069000440	LAMPARA DE CHICOTE CROMADA LAKSA	321.00
0282551110030000441	MESA PASTEUR S/CAJON LAKSA	493.00
0282553110008000442	BASCULA PEDIATRICA BAME 440	832.00
0282551110028000443	LOCKER METALICO CON 4 GABETAS 1010A	1,260.15
0282551110028000444	LOCKER MADERA CON 3	150.00
0282551110020000445	ESCRITORIO SECRETARIAL	360.00
0282551910098000446	MAQUINA DE ESCRIBIR MECANICA OLYMPIA SG31033	2,635.00
0282553110008000447	BASCULA CON ESTADIMETRO ADULTO BAME 420	1,552.00
0282553110081000448	NEGATOSCOPIO	1,138.00
0282551110030000449	MESA PASTEUR CON CAJON AG	1,250.00
0282551110030000450	MESA PASTEUR CON CAJON AG	1,250.00
0282551110030000451	MESA PASTEUR S/CAJON LAKSA	493.00
0282551110030000452	MESA PASTEUR S/CAJON LAKSA	493.00
0282551110007000454	SILLA GIRATORIA METALICA	1,150.00
0282551110007000455	BANCO GIRATORIO METALICO	300.00
0282551110030000456	MESA MAYO C/CHAROLA LAKSA	525.30
0282551110030000457	MESA RIÑON LAKSA	1,314.10
0282552110126000458	TRIPIE PORTA SUERO	295.80
0282552110126000459	TRIPIE PORTA SUERO	295.80
0282553110081000460	NEGATOSCOPIO DOBLE ESGO NEG110	1,010.10
0282551110041000462	SILLA SECRETARIAL	495.00
0282553110077000463	MESA DE OPERACIÓN	375,000.00
0282551110030000464	MESA PASTEUR CON CAJON AG	1,250.00
0282551110030000465	MESA PASTEUR CON CAJON AG	1,250.00
0282551110030000466	MESA PASTEUR S/CAJON LAKSA	493.00
0282551110030000467	MESA PASTEUR S/CAJON LAKSA	493.00
0282551110007000468	SILLA GIRATORIA METALICA	1,150.00
0282551110007000469	BANCO GIRATORIO METALICO	300.00
0282551110007000470	BANCO GIRATORIO METALICO	300.00
0282551110030000471	MESA RIÑON LAKSA	1,314.10
0282551110030000472	MESA RIÑON LAKSA	1,314.10
0282551110030000473	MESA MAYO C/CHAROLA LAKSA	525.30
0282553110081000474	NEGATOSCOPIO DOBLE ESGO NEG110	1,010.10
0282552110126000475	TRIPIE PORTA SUERO	295.80
0282552110126000476	TRIPIE PORTA SUERO	295.80
0282551110041000477	MESA PARA MAQUINA DE ESCRIBIR CAMOSA M-60	339.25
0282551110041000478	SILLA SECRETARIAL	495.00
0282553110077000480	MESA DE OPERACIÓN	375,000.00
0282553110186000481	ELECTROCAUTERIO VALLEYLAB FORCE 2	127,000.00
0282551110002000482	ANAQUEL METALICO C/5 ENTREPA	50.00
0282551110007000483	BANCO DE ALTURA C/2 ESCALO	175.00
0282551110025000484	GABINETE METALICO CON 2 PUERTAS	1,073.00
0282551110067000485	VITRINA SENCILLA	520.00
0282551110030000486	MESA RIÑON LAKSA	1,314.10
0282551110030000487	MESA PASTEUR S/CAJON LAKSA	493.00
0282551110030000488	MESA PASTEUR S/CAJON LAKSA	493.00





**CUENTA PÚBLICA 2022**  
**Relación de Bienes Muebles que Componen el Patrimonio**  
**(Cifras en Pesos)**

Código	Descripción del Bien Mueble	Valor en Libros
0282551110030000489	MESA PASTEUR S/CAJON LASKA	493.00
0282551110030000490	MESA RIÑON LAKSA	1,314.10
0282553110186000491	DEFIBRILADOR BURDICK MEDIC5	170,250.00
0282553110064000492	INCUBADORA DE TRASLADO DRAGER TI500	233,800.00
0282551110030000493	MESA MAYO C/CHAROLA LAKSA	525.30
0282551110067000494	VITRINA METALICA DOBLE ESGO VIT203	1,600.00
0282553110024000495	CUNA DE CALOR RADIANTE TEHSA THALLI I	33,500.00
0282551110030000496	MESA DE TRABAJO	400.00
0282553110186000497	EQUIPO DE ANESTESIA GEDATEX-OHMEDA HESPIRE 515	487,080.00
0282553110077000498	MESA DE EXPULSIÓN C/ PIERNERAS	3,750.00
0282552110126000499	TRIPIE PORTA SUERO	295.80
0282551110007000500	BANCO GIRATORIO METALICO	300.00
0282553110024000501	CARRO CAMILLA PARA ADULTO LINET SPRINT	101,500.00
0282553110024000502	CARRO CAMILLA PARA ADULTO LINET SPRINT	101,500.00
0282553110024000503	CARRO CAMILLA PARA ADULTO LINET SPRINT	101,500.00
0282553110024000504	CARRO CAMILLA PARA ADULTO LINET SPRINT	101,500.00
0282553110182000505	MONITOR DE SIGNOS VITALES SPACELABS QUBEII	173,710.00
0282553110182000506	MONITOR DE SIGNOS VITALES SPACELABS QUBEII	173,710.00
0282553110182000507	MONITOR DE SIGNOS VITALES SPACELABS QUBEII	173,710.00
0282552110126000508	TRIPIE PORTA SUERO	295.80
0282552110126000509	TRIPIE PORTA SUERO	295.80
0282552110126000510	TRIPIE PORTA SUERO	295.80
0282552110126000511	TRIPIE PORTA SUERO	295.80
0282552110126000512	TRIPIE PORTA SUERO	295.80
0282551110030000513	MESA PASTEUR S/CAJON LASKA	493.00
0282551110067000514	VITRINA METALICA SENCILLA	1,088.00
0282553110186000515	DEFIBRILADOR HP M1723A/B	52,136.00
0282553110069000516	LAMPARA DE CHICOTE CROMADA	580.00
0282551910098000517	MAQUINA DE ESCRIBIR MECANICA OLYMPIA SG31033	2,635.00
0282551110002000518	ANAQUEL METALICO C/4 ENTREPA	487.20
0282551110007000519	BANCO GIRATORIO METALICO C VINIL	469.57
0282551110041000520	SILLA ALTA DE CAJERA	462.00
0282553110069000521	LAMPARA QUIRURGICA PORTATIL DEWIMED	124,600.00
0282553110008000522	BASCULA ELECTRICA TORREY	1,485.51
0282551110007000524	BANCO DE ALTURA C/2 ESCALO	495.00
0282553110077000525	MESA DE EXPULSIÓN C/ PIERNERAS	1,750.00
0282551110030000526	MESA METALICA C RUEDA DE 1.20	915.00
0282551110002000527	ANAQUEL METALICO CON 4 ENTREPAÑOS	487.20
0282553110020000528	CAMA ELECTRICA HILL-ROOM CENTURY	2,500.00
0282553110020000529	CAMA ELECTRICA HILL-ROOM CENTURY	2,500.00
0282553110020000530	CAMA ELECTRICA HILL-ROOM CENTURY	2,500.00
0282552110126000531	TRIPIE PORTA SUERO	295.80
0282552110126000532	TRIPIE PORTA SUERO	295.80
0282552110126000533	TRIPIE PORTA SUERO	295.80
0282551110067000534	VITRINA SENCILLA	520.00
0282551110030000535	MESA PASTEUR CON CAJON AG	1,250.00
0282551110020000536	BURO CLINICO DIAGNOCHEM	720.00





**CUENTA PÚBLICA 2022**  
**Relación de Bienes Muebles que Componen el Patrimonio**  
**(Cifras en Pesos)**

Código	Descripción del Bien Mueble	Valor en Libros
028255111002000537	ESCRITORIO SECRETARIAL	360.00
0282553110069000538	LAMPARA DE CHICOTE CROMADA LAKSA	321.00
0282553110069000539	LAMPARA DE CHICOTE CROMADA LAKSA	321.00
0282551110041000540	MESA PARA MAQUINA DE ESCRIBIR CAMOSA M-60	339.25
0282551910098000541	MAQUINA DE ESCRIBIR OLYMPIA SG31033	1,491.55
0282553110182000542	MONITOR DE SIGNOS VITALES SPACELABS 90369	125,000.00
0282553110182000543	MONITOR DE SIGNOS VITALES SPACELABS 90369	125,000.00
0282553110182000544	MONITOR DE SIGNOS VITALES SPACELABS 90369	125,000.00
0282553110024000545	CARRO CAMILLA DE 5 POSICIONES BAIME	9,500.00
0282553110024000546	CARRO TANICO	1,268.68
0282553110024000547	CARRO TANICO	1,268.68
0282553110140000548	EQUIPO DE RAYOS X ARCO EN C PHILIPS BV LIBRA 9'	804,440.39
0282551110028000549	LOCKER METALICO C/4 PUERTAS	1,206.30
0282551110028000550	LOCKER METALICO C/4 PUERTAS	1,206.30
0282551110028000551	LOCKER METALICO C/4 PUERTAS	1,206.30
0282551110028000552	LOCKER METALICO C/4 PUERTAS	1,267.00
0282551110028000553	LOCKER METALICO C/3 PUERTAS	896.00
0282551110028000554	LOCKER METALICO C/4 PUERTAS	1,267.00
0282551910098000555	MAQUINA DE ESCRIBIR MECANICA OLYMPIA SG3	2,349.00
0282551110002000556	ANAQUEL METALICO CON 6 ENTREPAÑOS	562.00
0282551110002000557	ANAQUEL METALICO CON 6 ENTREPAÑOS	562.00
0282551110002000558	ANAQUEL METALICO CON 6 ENTREPAÑOS	562.00
0282551110002000559	ANAQUEL METALICO CON 6 ENTREPAÑOS	562.00
0282551110002000560	ANAQUEL METALICO CON 6 ENTREPAÑOS	562.00
0282551110002000561	ANAQUEL METALICO CON 6 ENTREPAÑOS	562.00
0282551110002000562	ANAQUEL METALICO CON 6 ENTREPAÑOS	562.00
0282551110002000563	ANAQUEL METALICO CON 6 ENTREPAÑOS	562.00
0282551110002000564	ANAQUEL METALICO CON 6 ENTREPAÑOS	562.00
0282551110002000565	ANAQUEL METALICO CON 6 ENTREPAÑOS	562.00
0282551110002000566	ANAQUEL METALICO CON 6 ENTREPAÑOS	562.00
0282551110002000567	ANAQUEL METALICO CON 6 ENTREPAÑOS	562.00
0282551110025000568	GABINETE METALICO C/2 PUERTAS	1,665.00
0282551110025000569	GABINETE METALICO C/2 PUERTAS	1,665.00
0282551110067000570	VITRINA METALICA CON 2 PUERTAS	1,207.86
0282551110067000571	VITRINA METALICA CON 2 PUERTAS	2,138.85
0282551110067000572	VITRINA METALICA CON 2 PUERTAS	1,600.00
0282551110067000573	VITRINA METALICA CON 2 PUERTAS	760.00
0282551110067000574	VITRINA METALICA CON 2 PUERTAS	1,207.86
0282551110067000575	VITRINA METALICA SENCILLA	1,705.00
0282551110067000576	VITRINA METALICA SENCILLA	1,088.00
0282551110007000577	BANCO DE ALTURA C/2 ESCALO	495.00
0282551110007000578	BANCO DE ALTURA C/2 ESCALO	270.30
0282553110024000579	CARRO DE CURACIONES C/CUBETA	1,970.60
0282553110024000580	CARRO DE CURACIONES C/CUBETA	1,970.60
0282551110030000581	MESA PASTEUR S/CAJON LASKA	493.00
0282551110030000582	MESA PASTEUR S/CAJON LASKA	493.00
0282551110030000583	MESA PASTEUR S/CAJON LASKA	493.00



**CUENTA PÚBLICA 2022**  
**Relación de Bienes Muebles que Componen el Patrimonio**  
**(Cifras en Pesos)**

Código	Descripción del Bien Mueble	Valor en Libros
0282551110030000584	MESA PASTEUR S/CAJON LASKA	493.00
0282551110030000585	MESA PASTEUR S/CAJON LASKA	493.00
0282551110030000586	MESA PASTEUR S/CAJON LASKA	493.00
0282551110007000587	BANCO GIRATORIO METALICO	300.00
0282551110007000588	BANCO GIRATORIO METALICO	300.00
0282551110007000589	BANCO GIRATORIO METALICO	300.00
0282551110030000590	MESA DE TRABAJO DE ACERO INOXIDABLE	2,000.00
0282556910161000592	ESTERILIZADOR ELECTRICO FEHLMEX KARB-2038-EG	218,500.00
0282553110024000593	CARRO TANICO	1,268.68
0282551910076000594	HORNO MICROONDAS DAEWOO KOR-143HWR	1,450.00
0282551110028000595	LOCKER METALICO C/4 PUERTAS	1,206.30
0282551110028000596	LOCKER METALICO C/4 PUERTAS	1,267.00
0282551110028000597	LOCKER METALICO C/3 PUERTAS	896.00
0282551110028000598	LOCKER METALICO C/4 PUERTAS	1,267.00
0282551110028000599	LOCKER METALICO C/4 PUERTAS	1,267.00
0282551110028000600	LOCKER METALICO C/4 PUERTAS	1,267.00
0282551110002000601	ANAQUEL METALICO C/6 ENTREPAÑOS	110.00
0282551110002000602	ANAQUEL METALICO C/6 ENTREPAÑOS	110.00
0282551110002000603	ANAQUEL METALICO C/6 ENTREPAÑOS	110.00
0282551110002000604	ANAQUEL METALICO C/6 ENTREPAÑOS	110.00
0282551110002000605	ANAQUEL METALICO C/6 ENTREPAÑOS	110.00
0282551110002000606	ANAQUEL METALICO C/6 ENTREPAÑOS	110.00
0282551110002000607	ANAQUEL METALICO C/6 ENTREPAÑOS	110.00
0282551110002000608	ANAQUEL METALICO C/6 ENTREPAÑOS	110.00
0282551110002000609	ANAQUEL METALICO C/6 ENTREPAÑOS	638.80
0282551110002000610	ANAQUEL METALICO C/6 ENTREPAÑOS	826.60
0282551110002000611	ANAQUEL METALICO C/6 ENTREPAÑOS	826.60
0282551110067000612	VITRINA DOBLE HAMILTON	2,138.68
0282551110028000613	LOCKER METALICO C/CERRADURA	1,207.31
0282556910081000614	REFRIGERADOR MABE	800.00
0282551110030000615	MESA PASTEUR C/RUEDAS	350.00
0282551110064000616	CAJA REGISTRADORA SHARP XEA106	1,378.45
0282551110020000617	ESCRITORIO MODULAR	1,422.21
0282551110064000618	CAJA FUERTE ROTARY	4,800.00
0282551110041000619	SILLA SECRETARIAL	495.00
0282551110004000620	ARCHIVERO METALICO C/3 GABETAS	1,486.95
0282551110004000621	ARCHIVERO METALICO C/2 GABETAS	1,215.00
0282556710110000622	ESCALERA DE ALUMINO C/ 4 PENDAÑOS ALUIMEX NTS-4	146.25
0282551110020000623	ESCRITORIO SECRETARIAL	835.00
0282551110041000624	SILLA APILABLE	310.46
0282551110002000625	ANAQUEL METALICO IMY	1,028.00
0282551110002000626	ANAQUEL METALICO IMY	1,028.00
0282551110002000627	ANAQUEL METALICO IMY	1,028.00
0282551110002000628	ANAQUEL METALICO	826.60
0282551110002000629	ANAQUEL METALICO IMY	1,028.00
0282551110002000630	ANAQUEL METALICO IMY	1,028.00



**CUENTA PÚBLICA 2022**  
**Relación de Bienes Muebles que Componen el Patrimonio**  
**(Cifras en Pesos)**

Código	Descripción del Bien Mueble	Valor en Libros
0282551110002000631	ANAQUEL METALICO IMY	1,028.00
0282551110002000632	ANAQUEL METALICO	826.60
0282551110002000633	ANAQUEL METALICO IMY	1,028.00
0282551110002000634	ANAQUEL METALICO IMY	1,028.00
0282551110002000635	ANAQUEL METALICO	826.60
0282551110002000636	ANAQUEL METALICO	826.60
0282551110002000637	ANAQUEL METALICO	826.60
0282551110002000638	ANAQUEL METALICO	826.60
0282551110002000639	ANAQUEL METALICO IMY	1,028.00
0282551110002000640	ANAQUEL METALICO	826.60
0282551110002000641	ANAQUEL METALICO	279.00
0282551110002000642	ANAQUEL METALICO REMINGTON	725.00
0282551110002000643	ANAQUEL METALICO REMINGTON	638.80
0282551110002000644	ANAQUEL METALICO REMINGTON	638.80
0282551110002000645	ANAQUEL METALICO	1,660.00
0282551110002000646	ANAQUEL METALICO	600.80
0282551110002000647	ANAQUEL METALICO	528.00
0282551110002000648	ANAQUEL METALICO REMINGTON	822.00
0282551110002000649	ANAQUEL METALICO REMINGTON	822.00
0282551110002000650	ANAQUEL METALICO	1,660.00
0282551110002000651	ANAQUEL METALICO GORA	279.00
0282551110002000652	ANAQUEL METALICO GORA	279.00
0282551110002000653	ANAQUEL METALICO GORA	279.00
0282551110002000654	ANAQUEL METALICO	8.00
0282551110002000655	ANAQUEL METALICO	80.00
0282551110002000656	ANAQUEL METALICO	80.00
0282551110002000657	ANAQUEL METALICO GORA	399.00
0282551110002000658	ANAQUEL METALICO	70.00
0282551110002000659	ANAQUEL METALICO GORA	279.00
0282551110002000660	ANAQUEL METALICO GORA	279.00
0282551110002000661	ANAQUEL METALICO GORA	399.00
0282551110002000662	ANAQUEL METALICO GORA	279.00
0282551110002000663	ANAQUEL METALICO GORA	279.00
0282551110002000664	ANAQUEL METALICO GORA	279.00
0282551110002000665	ANAQUEL METALICO REMINGTON	656.00
0282551110002000666	ANAQUEL METALICO REMINGTON	822.00
0282556710110000667	ESCALERA DE ALUMINIO C/ 4 PENDAÑOS ALUIMEX NTS-4	164.46
0282556710110000668	ESCALERA DE ALUMINIO C/ 3 PENDAÑOS	580.00
0282551110007000669	BANCO DE ALTURA C/2 ESCALO	170.00
0282551110004000670	ARCHIVERO METALICO C/ 4 CAJONES	2,200.00
0282551910098000671	MAQUINA DE ESCRIBIR MECANICA OLYMPIA SG3	3,042.60
0282551110041000672	SILLA SECRETARIAL	495.00
0282551110041000673	SILLA SECRETARIAL	415.00
0282551110041000674	SILLA PALETA	215.00
0282551110020000675	ESCRITORIO METALICO C /3 CAJONES	230.00
0282551110042000676	SILLON EJECUTIVO	947.84
0282551110041000677	SILLA SECRETARIAL	415.00



**CUENTA PÚBLICA 2022**  
**Relación de Bienes Muebles que Componen el Patrimonio**  
**(Cifras en Pesos)**

Código	Descripción del Bien Mueble	Valor en Libros
0282551110020000678	ESCRITORIO EJECUTIVO C/5 CAJONES RIVERA	750.00
0282551110020000679	BURO CLINICO DIAGNOCHEM	798.00
0282551110041000680	SILLA SECRETARIAL SALAMANCA	415.00
0282551110020000681	ESCRITORIO MODULAR	1,422.21
0282551110030000682	MESA PARA MAQUINA DE ESCRIBIR CAMOSA M-60	339.25
0282551110020000683	ESCRITORIO EJECUTIVO C/5 CAJONES RIVERA	750.00
0282551110030000684	MESA PARA MAQUINA DE ESCRIBIR	412.83
0282551110041000685	SILLA APILABLE	198.00
0282551110020000686	ESCRITORIO SECRETARIAL	360.00
0282551110020000687	ESCRITORIO SECRETARIAL	360.00
0282551110041000688	SILLA APILABLE	198.00
0282551110041000689	SILLA APILABLE LIFE	386.96
0282551110041000690	SILLA APILABLE LIFE	386.96
0282551110041000691	SILLA APILABLE LIFE	386.96
0282551910098000692	MAQUINA DE ESCRIBIR MECANICA OLYMPIA	700.00
0282551110041000693	SILLA APILABLE	198.00
0282551110041000694	MESA PARA MAQUINA DE ESCRIBIR CAMOSA M-60	339.25
0282551110004000695	ARCHIVERO METALICO C/ 4 CAJONES	2,200.00
0282551110020000696	ESCRITORIO SECRETARIAL	360.00
0282551110041000697	SILLA APILABLE	198.00
0282551110041000698	SILLA APILABLE	198.00
0282551110041000699	SILLA SECRETARIAL SALAMANCA	415.00
0282551110041000700	SILLA SECRETARIAL SALAMANCA	415.00
0282551110004000701	ARCHIVERO METALICO C/3 CAJONES ARCH3M	1,375.00
0282551110030000702	MESA PARA MAQUINA DE ESCRIBIR	412.83
0282551110002000703	ANAQUEL METALICO REMINGTON	822.00
0282551110002000704	ANAQUEL METALICO REMINGTON	822.00
0282551110002000705	ANAQUEL METALICO REMINGTON	822.00
0282551110002000706	ANAQUEL METALICO REMINGTON	822.00
0282551110002000707	ANAQUEL METALICO REMINGTON	822.00
0282551110002000708	ANAQUEL METALICO REMINGTON	822.00
0282551110007000709	BANCO DE ALTURA C/2 ESCALO	175.00
0282551110030000710	MESA METALICA C RUEDA DE 1.20	1,250.00
0282553110008000711	BASCULA DIGITAL TORREY LEQ-1020	1,481.55
0282553110096000712	REFRIGERADOR VERTICAL VENDO	18,906.96
0282556910081000713	CONGELADOR TORREY CHTC15E	6,465.52
0282551110030000714	MESA METALICA C RUEDA DE 1.20	1,250.00
0282551910076000715	HORNO DE MICROONDAS DAEWOO KOR-143HWC	1,350.00
0282551110020000716	ESCRITORIO SECRETARIAL	360.00
0282551110041000717	SILLA APILABLE	310.46
0282551110041000718	SILLA APILABLE	310.46
0282551110041000719	SILLA APILABLE LIFE	386.96
0282551110004000720	ARCHIVERO METALICO C/ 4 CAJONES	2,200.00
0282556910062000721	ESTUFA PARRILLA C/4 QUEMADORES	800.00
0282556910062000722	ESTUFA INDUSTRIAL SANSON	15,000.00
0282551210033000723	CAMPANA EXTRACTOR DE ACERO INOXIDABLE	10,724.74
0282551110030000724	MESA PASTEUR S/CAJON LASKA	493.00



**CUENTA PÚBLICA 2022**  
**Relación de Bienes Muebles que Componen el Patrimonio**  
**(Cifras en Pesos)**

Código	Descripción del Bien Mueble	Valor en Libros
0282551110030000725	MESA PASTEUR S/CAJON LASKA	493.00
0282551110030000726	MESA PASTEUR S/CAJON LASKA	493.00
0282551110030000727	MESA PARA ALIMENTOS A GAS	17,897.22
0282551110030000728	MESA PARA HIELO	11,561.35
0282551910095000729	TRITURADOR DE DESPERDICIOS INDUSTRIAL HOBART FD3-50	31,816.17
0282551110030000730	MESA FORMICA ANTECOMEDOR C/4 SILLAS	730.44
0282551110030000731	MESA FORMICA ANTECOMEDOR C/4 SILLAS	730.44
0282551110030000732	MESA FORMICA ANTECOMEDOR C/4 SILLAS	730.44
0282551110030000733	MESA FORMICA ANTECOMEDOR C/4 SILLAS	730.44
0282553110096000734	REFRIGERADOR MEBE COCINA	1,691.30
0282551910076000735	HORNO DE MICROONDAS DAEWOO KOG-142HM	1,450.00
0282551110030000736	MESA DE TRABAJO	2,000.00
0282551110002000737	ANAQUEL METALICO C/ 6 ENTREPAÑOS	822.00
0282551110002000738	ANAQUEL METALICO C/ 6 ENTREPAÑOS	822.00
0282551110041000739	SILLA APILABLE LIFE	386.96
0282551110020000740	ESCRITORIO SECRETARIAL	360.00
0282551110042000741	SILLON EJECUTIVO	947.84
0282551110041000742	SILLA APILABLE	310.46
0282551110041000743	SILLA APILABLE	310.46
0282551910098000744	MAQUINA DE ESCRIBIR MECANICA OLYMPIA SG31033	2,509.00
0282551110041000745	MESA PARA MAQUINA DE ESCRIBIR CAMOSA M-60	339.25
0282553110008000746	BASCULA CON ESTADIMETRO ADULTO CLI160	1,250.00
0282553110081000747	NEGATOSCOPIO SENCILLO	400.00
0282553110081000748	NEGATOSCOPIO SENCILLO	826.00
0282551110030000749	MESA PASTEUR S/CAJON LASKA	493.00
0282553110069000750	LAMPARA DE CHICOTE CROMADA LAKSA	321.00
0282553110077000751	MESA DE EXPLORACIÓN	2,566.81
0282551110007000752	BANCO DE ALTURA C/2 ESCALO	175.00
0282551110067000753	VITRINA METALICA DOBLE ESGO VIT203	1,600.00
0282551110067000754	VITRINA SENCILLA	520.00
0282551110020000755	ESCRITORIO SECRETARIAL	360.00
0282551110020000756	ESCRITORIO SECRETARIAL	360.00
0282551110020000757	ESCRITORIO SECRETARIAL	360.00
0282551110004000758	ARCHIVERO CON 4 GABETAS	2,200.00
0282551110004000759	ARCHIVERO CON 4 GABETAS	2,200.00
0282551110004000760	ARCHIVERO CON 3 GABETAS	619.00
0282551110004000761	ARCHIVERO CON 3 GABETAS	619.00
0282551110020000762	ESCRITORIO SECRETARIAL	360.00
0282551110041000763	MESA METALICA	350.00
0282551110007000764	BANCO DE ALTURA C/2 ESCALO	495.00
0282551110007000765	BANCO DE ALTURA C/2 ESCALO	175.00
0282551110002000766	ANAQUEL CON 4 ENTREPAÑOS	477.00
0282551110002000767	ANAQUEL CON 6 ENTREPAÑOS	822.00
0282551110002000768	ANAQUEL CON 6 ENTREPAÑOS	822.00
0282551110041000769	SILLA APILABLE	310.46
0282551110041000770	SILLA APILABLE	310.46



**CUENTA PÚBLICA 2022**  
**Relación de Bienes Muebles que Componen el Patrimonio**  
**(Cifras en Pesos)**

Código	Descripción del Bien Mueble	Valor en Libros
0282551110041000771	SILLA APILABLE	310.46
0282551110041000772	SILLA APILABLE	310.46
0282551110041000773	SILLA APILABLE	310.46
0282551110041000774	SILLA APILABLE LIFE	386.96
0282551110041000775	SILLA DE VISITA NAPOLES	350.00
0282551110030000776	MESA PUENTE PARA ALIMENTOS	822.00
0282551110007000777	BANCO GIRATORIO METALICO	300.00
0282551110030000778	MESA PASTEUR S/CAJON LASKA	493.00
0282551110020000779	BURO CLINICO DIAGNOCHEM	720.00
0282553110020000780	CAMA HOSPITALARIA	1,880.00
0282553110020000781	CAMA HOSPITALARIA	1,880.00
0282553110020000782	CAMA HOSPITALARIA	1,880.00
0282553110020000783	CAMA HOSPITALARIA	1,880.00
0282553110020000784	CAMA HOSPITALARIA	1,880.00
0282551110041000785	SILLA APILABLE LIFE	386.96
0282551110030000786	MESA PUENTE PARA ALIMENTOS	822.00
0282551110020000787	ESCRITORIO SECRETARIAL	360.00
0282551110030000788	MESA PASTEUR S/CAJON LASKA	493.00
0282551110041000789	SILLA APILABLE	310.46
0282551110041000790	SILLA APILABLE	310.46
0282551110004000791	ARCHIVERO METALICO C/ 4 CAJONES	2,200.00
0282551110067000792	VITRINA SENCILLA	520.00
0282553110024000793	CARRO CUNA BACINETE ACRILICO PROMEDIC	600.00
0282551110002000794	ANAQUEL METALICO C/3 ENTREPAÑOS	275.00
0282551110002000795	ANAQUEL METALICO C/3 ENTREPAÑOS	275.00
0282551110002000796	ANAQUEL METALICO C/3 ENTREPAÑOS	275.00
0282551110007000797	BANCO DE ALTURA C/2 ESCALO	175.00
0282551110002000798	ANAQUEL METALICO C/ 5 ENTREPAÑOS GORA	399.00
0282551110002000799	ANAQUEL METALICO C/6 ENTREPAÑOS	600.80
0282551110002000800	ANAQUEL METALICO C/6 ENTREPAÑOS REMINGTON	822.00
0282551110002000801	ANAQUEL METALICO C/7 ENTREPAÑOS	120.00
0282551110002000802	ANAQUEL METALICO C/6 ENTREPAÑOS REMINGTON	822.00
0282551110002000803	ANAQUEL METALICO C/5 ENTREPAÑOS REMINGTON	563.00
0282551110002000804	ANAQUEL METALICO C/6 ENTREPAÑOS REMINGTON	822.00
0282551110002000805	ANAQUEL METALICO C/5 ENTREPAÑOS REMINGTON	563.00
0282551110002000806	ANAQUEL METALICO C/6 ENTREPAÑOS REMINGTON	822.00
0282551110002000807	ANAQUEL METALICO C/ 5 ENTREPAÑOS GORA	399.00
0282551110002000808	ANAQUEL METALICO C/ 5 ENTREPAÑOS GORA	399.00
0282551110002000809	ANAQUEL METALICO C/ 5 ENTREPAÑOS GORA	399.00
0282551110002000810	ANAQUEL METALICO C/ 5 ENTREPAÑOS GORA	399.00
0282551110002000811	ANAQUEL METALICO C/6 ENTREPAÑOS REMINGTON	822.00
0282551110002000812	ANAQUEL METALICO C/5 ENTREPAÑOS REMINGTON	563.00
0282551110002000813	ANAQUEL METALICO C/6 ENTREPAÑOS REMINGTON	638.80
0282551110002000814	ANAQUEL METALICO C/6 ENTREPAÑOS REMINGTON	638.80
0282551110002000815	ANAQUEL METALICO C/5 ENTREPAÑOS REMINGTON	563.00
0282551110002000816	ANAQUEL METALICO C/5 ENTREPAÑOS REMINGTON	563.00
0282551110002000817	ANAQUEL METALICO C/6 ENTREPAÑOS	619.40





**CUENTA PÚBLICA 2022**  
**Relación de Bienes Muebles que Componen el Patrimonio**  
**(Cifras en Pesos)**

Código	Descripción del Bien Mueble	Valor en Libros
0282551110002000818	ANAQUEL METALICO C/6 ENTREPAÑOS REMINGTON	638.80
0282551110002000819	ANAQUEL METALICO C/6 ENTREPAÑOS REMINGTON	638.80
0282551110002000820	ANAQUEL METALICO C/6 ENTREPAÑOS	619.40
0282551110002000821	ANAQUEL METALICO C/6 ENTREPAÑOS	619.40
0282551110002000822	ANAQUEL DE MADERA	100.00
0282551110002000823	ANAQUEL METALICO	80.00
0282551110002000824	ANAQUEL METALICO C/6 ENTREPAÑOS REMINGTON	638.80
0282551110002000825	ANAQUEL METALICO C/6 ENTREPAÑOS REMINGTON	822.00
0282551110002000826	ANAQUEL METALICO C/6 ENTREPAÑOS REMINGTON	638.80
0282556110068000827	DIABLO MONTA CARGA	230.00
0282551110002000828	ANAQUEL METALICO C/6 ENTREPAÑOS REMINGTON	638.80
0282551110002000829	ANAQUEL METALICO C/6 ENTREPAÑOS REMINGTON	638.80
0282556710110000830	ESCALERA ALUMINIO C/4 ESCALONES	80.00
0282551110002000831	ANAQUEL METALICO C/6 ENTREPAÑOS REMINGTON	638.80
0282551110025000832	GABINETE METALICO, MADERA C/2 GAVETAS	1,291.30
0282551110004000833	ARCHIVERO METALICO, MADERA C/3 GAVETAS	1,425.00
0282551110020000834	ESCRITORIO SECRETARIAL	360.00
0282551110020000835	ESCRITORIO SECRETARIAL	360.00
0282551110020000836	ESCRITORIO SECRETARIAL	360.00
0282551110041000837	MESA PARA MAQUINA DE ESCRIBIR	360.00
0282551110030000838	MESA DE TRABAJO	2,000.00
0282551110030000839	MESA DE TRABAJO	2,000.00
0282551110004000840	ARCHIVERO METALICO, MADERA C/3 GAVETAS	1,425.00
0282551110007000841	BANCO DE ALTURA C/2 ESCALO	495.00
0282551110007000842	BANCO DE ALTURA C/2 ESCALO	495.00
0282551110007000843	BANCO DE ALTURA C/2 ESCALO	495.00
0282551110002000844	ANAQUEL METALICO C/5 ENTREPAÑOS REMINGTON	563.00
0282551110002000845	ANAQUEL METALICO C/5 ENTREPAÑOS REMINGTON	563.00
0282551110041000846	SILLA SECRETARIAL	495.00
0282551110041000847	SILLA SECRETARIAL	495.00
0282551110041000848	SILLA APILABLE	310.46
0282551110041000849	SILLA APILABLE	310.46
0282551110042000850	SILLON EJECUTIVO	947.84
0282553110081000851	NEGATOSCOPIO SENCILLO	400.00
0282551110041000852	SILLA APILABLE LIFE	386.96
0282551110041000853	SILLA APILABLE	310.46
0282553110008000854	BASCULA CON ESTADIMETRO ADULTO BAME 420	1,552.00
0282553110077000855	MESA DE EXPLORACION	785.00
0282551110042000856	SILLON EJECUTIVO	947.84
0282551110020000857	ESCRITORIO SECRETARIAL	360.00
0282551110030000858	MESA PASTEUR S/CAJON LASKA	493.00
0282551110030000859	MESA PASTEUR S/CAJON LASKA	493.00
0282551110007000860	BANCO DE ALTURA C/1 ESCALON	128.00
0282551110006000861	BANCO GIRATORIO FIJA	394.78
0282551110067000862	VITRINA SENCILLA ESGO	1,088.00
0282551910098000863	MAQUINA DE ESCRIBIR MECANICA OLYMPIA SG3	2,349.00



**CUENTA PÚBLICA 2022**  
**Relación de Bienes Muebles que Componen el Patrimonio**  
**(Cifras en Pesos)**

Código	Descripción del Bien Mueble	Valor en Libros
0282551110030000864	MESA PUENTE PARA ALIMENTOS	822.00
0282551110030000865	MESA PUENTE PARA ALIMENTOS	822.00
0282551110030000866	MESA PUENTE PARA ALIMENTOS	822.00
0282551110030000867	MESA PUENTE PARA ALIMENTOS	822.00
0282551110030000868	MESA PUENTE PARA ALIMENTOS	822.00
0282551110030000869	MESA PUENTE PARA ALIMENTOS	822.00
0282551110020000870	BURO CLINICO DIAGNOCHEM	720.00
0282551110020000871	BURO CLINICO DIAGNOCHEM	720.00
0282551110020000872	BURO CLINICO DIAGNOCHEM	720.00
0282551110020000873	BURO CLINICO DIAGNOCHEM	720.00
0282552110126000874	TRIPIE PORTA SUERO	295.80
0282552110126000875	TRIPIE PORTA SUERO	295.80
0282552110126000876	TRIPIE PORTA SUERO	295.80
0282552110126000877	TRIPIE PORTA SUERO	295.80
0282551110051000878	BIOMBO TRIPLE	1,002.80
0282553110020000879	CAMA ELECTRICA HILL-ROOM CENTURY	2,500.00
0282553110020000880	CAMA ELECTRICA HILL-ROOM CENTURY	2,500.00
0282553110020000881	CAMA ELECTRICA HILL-ROOM CENTURY	2,500.00
0282551110002000882	ANAQUEL METALICO	638.80
0282551110002000883	ANAQUEL METALICO	638.80
0282551110002000884	ANAQUEL METALICO	638.80
0282551110004000885	ARCHIVERO METALICO, MADERA C/2 GAVETAS	1,291.30
0282551110041000886	SILLA SECRETARIAL GALES	520.87
0282551110041000887	SILLA ALTA PARA CAJERA	462.00
0282551910139000888	RELOJ CHECADOR AUTOMATICO AMAND PIX 10	4,431.90
0282551110064000889	CAJA FUERTE SENTRY V120	1,917.31
0282551510032000890	UNIDAD CENTRAL DE PROCESO ESCRITORIO HEWLETT PAC DX 2400	6,050.00
0282551510032000891	TOUCHSMART300 ESCRITORIO TODO EN UNO HP 300	9,998.00
0282551510032000892	UNIDAD CENTRAL DE PROCESO HP ESCRITORIO HP AMD HP 505B MT	1.00
0282551510032000893	UNIDAD CENTRAL DE PROCESO HP ESCRITORIO HP AMD HP 505B MT	1.00
0282551510032000894	UNIDAD CENTRAL DE PROCESO COMPAQ ESCRITORIO COMPAQ SG3615LA	6,566.70
0282551510032000895	UNIDAD CENTRAL DE PROCESO HP NW780LA HP NW780LAABM	7,273.14
0282551510032000896	UNIDAD CENTRAL DE PROCESO ECS H61 H2 GABINETE INTEL CI5 3 1155	5,546.70
0282551510032000897	UNIDAD CENTRAL DE PROCESO HP ESCRITORIO HP AMD HP 505B MT	1.00
0282551510032000898	UNIDAD CENTRAL DE PROCESO HP ESCRITORIO HP AMD HP 505B MT	1.00
0282551510032000899	AERO GABINETE BLANCO I3 INTEL ESCRITORIO ENSAMBLADA -	9,350.00
0282551510032000900	UNIDAD CENTRAL DE PROCESO PENTIUM 4 CR	7,878.68
0282551510032000901	COMPUTADORA ENSAMBLADA I3 SIN MARCA	9,453.23
0282551510032000902	UNIDAD CENTRAL DE PROCESO PENTIUM 4 CR	7,878.00
0282551510032000903	AERO GABINETE BLANCO I3 INTEL ESCRITORIO ENSAMBLADA	9,325.66
0282551510032000904	UNIDAD CENTRAL DE PROCESO ESCRITORIO ENSAMBLADA ACTIVE COOL	3,340.00
0282551510032000905	COMPUTADORA PORTATIL (NOTEBOOK) GATEWAY MX6009	6,715.00



**CUENTA PÚBLICA 2022**  
**Relación de Bienes Muebles que Componen el Patrimonio**  
**(Cifras en Pesos)**

Código	Descripción del Bien Mueble	Valor en Libros
0282551510032000906	AERO GABINETE BLANCO I3 INTEL ESCRITORIO ENSAMBLADA -	1.00
0282551510032000907	UNIDAD CENTRAL DE PROCESO HP ESCRITORIO HP AMD HP 505B MT	1.00
0282551510032000908	UNIDAD CENTRAL DE PROCESO HP ESCRITORIO HP AMD HP 505B MT	1.00
0282551510032000909	UNIDAD CENTRAL DE PROCESO PACKARD HEWLETT AG221LA	6,848.44
0282551510032000910	UNIDAD CENTRAL DE PROCESO	8,225.63
0282551510032000911	UNIDAD CENTRAL DE PROCESO HP HP KZ794AAABM	8,188.43
0282551510032000912	COMPUTADORA ENSAMBLADA I3 SIN MARCA	8,765.36
0282551510032000913	UNIDAD CENTRAL DE PROCESO HP 5250LA HP HP5250LA	9,340.58
0282551510032000914	UNIDAD CENTRAL DE PROCESO PENTIUM DUAL CORE ENSAMBLADA CORE DE3.0 GH	4,647.68
0282551510032000915	UNIDAD CENTRAL DE PROCESO GATEWAY GT3070M	6,259.91
0282551510032000916	UNIDAD CENTRAL DE PROCESO HEWLETT PAC A6300LA	6,160.30
0282551510032000917	UNIDAD CENTRAL DE PROCESO HP ESCRITORIO HP AMD HP 505B MT	1.00
0282551510032000918	UNIDAD CENTRAL DE PROCESO HP ESCRITORIO HP AMD HP 505B MT	1.00
0282551510032000919	UNIDAD CENTRAL DE PROCESO CELERON 766MHZ HEWLETT PAC 6832 HP-PAVIL	4,668.00
0282551510032000920	UNIDAD CENTRAL DE PROCESO CELERON 2 GHZ CR	3,495.00
0282551510032000921	UNIDAD CENTRAL DE PROCESO E MACHINES PENTIUM 4 HT E MACHINES L 3047	5,532.68
0282551510032000922	UNIDAD CENTRAL DE PROCESO ENSAMBLADA ALASKA	4,450.00
0282551510032000923	COMPUTADORA ENSAMBLADA I3 SIN MARCA	8,465.96
0282551510032000924	COMPUTADORA ENSAMBLADA SIN MARCA SIN MARCA	8,365.23
0282551510032000925	UNIDAD CENTRAL DE PROCESO CELERON CR ENSAMBLADA	4,375.00
0282551510032000926	UNIDAD CENTRAL DE PROCESO HP NW780LA HP NW780LAABM	7,273.14
0282551510032000927	UNIDAD CENTRAL DE PROCESO PENTIUM DUAL CORE ENSAMBLADA CORE DE3.0 GH	4,647.68
0282551510032000928	UNIDAD CENTRAL DE PROCESO HP ESCRITORIO HP AMD HP 505B MT	1.00
0282551510032000929	UNIDAD CENTRAL DE PROCESO ENSAMBLADA ALASKA	5,050.00
0282551510032000930	UNIDAD CENTRAL DE PROCESO ECS H61 H2 GABINETE INTEL CI3 3 1155	4,685.18
0282551510032000931	UNIDAD CENTRAL DE PROCESO GABINETE COMPUFAST PENTIUM 4	6,294.25
0282551510032000932	COMPUTADORA ENSAMBLADA I3 SIN MARCA	8,969.73
0282551510032000933	UNIDAD CENTRAL DE PROCESO HP ESCRITORIO HP AMD HP 505B MT	1.00
0282551510032000934	UNIDAD CENTRAL DE PROCESO HP ESCRITORIO HP AMD HP 505B MT	1.00
0282551510032000935	UNIDAD CENTRAL DE PROCESO HP ESCRITORIO HP AMD HP 505B MT	1.00
0282551510032000936	UNIDAD CENTRAL DE PROCESO HP ESCRITORIO HP AMD HP 505B MT	1.00
0282551510032000937	UNIDAD CENTRAL DE PROCESO HP ESCRITORIO HP AMD HP 505B MT	1.00
0282551510032000938	UNIDAD CENTRAL DE PROCESO HP ESCRITORIO HP AMD HP 505B MT	1.00
0282551510032000939	UNIDAD CENTRAL DE PROCESO HP ESCRITORIO HP AMD HP 505B MT	1.00
0282551510032000940	UNIDAD CENTRAL DE PROCESO HP ESCRITORIO HP AMD HP 505B MT	1.00



**CUENTA PÚBLICA 2022**  
**Relación de Bienes Muebles que Componen el Patrimonio**  
**(Cifras en Pesos)**

Código	Descripción del Bien Mueble	Valor en Libros
0282551510032000941	UNIDAD CENTRAL DE PROCESO HP ESCRITORIO HP AMD HP 505B MT	1.00
0282551510032000942	UNIDAD CENTRAL DE PROCESO HP ESCRITORIO HP AMD HP 505B MT	1.00
028255151002205000943	MONITOR LCD HP HPV185ES	2,597.55
028255151002205000944	MONITOR LCD COMPAQ WF1907	2,345.37
028255151002205000945	MONITOR VGA CRISTAL LIQUIDO PANTALLA PLANA 15" E MACHINES E15T4TFTLCD	1,675.00
028255151002205000946	MONITOR CRISTAL LIQUIDO PLANO HEWLETT PAC 1907	2,350.00
028255151002205000947	MONITOR LCD PANTALLA PLANA 18,5" HP HP S1933	1.00
028255151002205000948	MONITOR LCD PANTALLA PLANA 18,5" HP HP S1934	1.00
028255151002205000949	MONITOR 17" SAMSUNG SYNCMASTER	1,434.00
028255151002205000950	MONITOR LCD HP HPV185ES	2,597.55
028255151002205000951	MONITOR DE CRISTAL LIQUIDO 17" VGA CRISTAL LIQUIDO E MACHINES E17T4W-MXTFTL	1,890.00
028255151002205000952	MONITOR DE PLASMA 17" PLASMA ACER X193W	2,100.00
028255151002205000953	MONITOR LCD PANTALLA PLANA 18,5" HP HP S1933	1.00
028255151002205000954	MONITOR LCD PANTALLA PLANA 18,5" HP HP S1934	1.00
028255151002205000955	MONITOR DE PLASMA 17" PLASMA ACER X193W	6,848.44
028255151002205000956	MONITOR LCD PANTALLA PLANA 18,5" HP HP S1933	1.00
028255151002202000957	MONITOR VGA CRISTAL LIQUIDO PANTALLA PLANA 15" E MACHINES E15T4TFTLCD	1,675.00
028255151002205000958	MONITOR LCD HP HPW1907	2,924.44
028255151002205000959	MONITOR HP2309M HP HP2309M	3,335.00
028255151002202000960	MONITOR GATEWAY TFT1780PS	2,069.00
028255151002205000961	MONITOR CRISTAL LIQUIDO PLANO HEWLETT PAC W1907	2,115.00
028255151002205000962	MONITOR LCD PANTALLA PLANA 18,5" HP HP S1933	1.00
028255151002205000963	MONITOR LCD PANTALLA PLANA 18,5" HP HP S1934	1.00
028255151002202000964	MONITOR SVGA COLOR COLOR 15" SAMSUNG SYNCMASTER 55	1,250.00
028255151002202000965	MONITOR SVGA COLOR COLOR 15" SAMSUNG SYNCMASTER 55	1,250.00
028255151002202000966	MONITOR VGA NEGRO COLOR 18.5" AOC E950SWN	1,370.42
028255151002202000967	MONITOR VGA NEGRO COLOR 18.5" AOC E950SWN	1,370.42
028255151002205000968	MONITOR EMACHINES SVGA 17" PLANO E MACHINES TFTLCD	1,950.00



**CUENTA PÚBLICA 2022**  
**Relación de Bienes Muebles que Componen el Patrimonio**  
**(Cifras en Pesos)**

Código	Descripción del Bien Mueble	Valor en Libros
028255151002202000969	MONITOR DE 17 PULGADAS SVGA COLOR SVGA SAMSUNG	1,256.52
028255151002205000970	MONITOR CRISTAL LIQUIDO PLANO GATEWAY LCDTFT-NP2207	2,882.00
028255151002205000971	MONITOR PANTALLA PLANA PANTALLA PLANA EMACHINES E181H	2,100.00
028255151002205000972	MONITOR LCD PANTALLA PLANA 18,5" HP HP S1933	1.00
028255151002205000973	MONITOR LCD PANTALLA PLANA 18,5" HP HP S1933	1.00
028255151002202000974	MONITOR SVGA COLOR SVGA 15" SAMSUNG PN15VS	1,380.32
028255151002202000975	MONITOR SVGA COLOR COLOR 15" SAMSUNG	1,200.00
028255151002205000976	MONITOR 19" LCD 19" LCD ALASKA VINW	1,800.00
028255151002205000977	MONITOR LCD PANTALLA PLANA 18,5" HP HP S1933	1.00
028255151002205000978	MONITOR LCD PANTALLA PLANA 18,5" HP HP S1933	1.00
028255151002205000979	MONITOR LCD PANTALLA PLANA 18,5" HP HP S1933	1.00
028255151002205000980	MONITOR LCD PANTALLA PLANA 18,5" HP HP S1933	1.00
028255151002205000981	MONITOR LCD PANTALLA PLANA 18,5" HP HP S1933	1.00
028255151002205000982	MONITOR LCD PANTALLA PLANA 18,5" HP HP S1933	1.00
028255151002205000983	MONITOR LCD PANTALLA PLANA 18,5" HP HP S1933	1.00
028255151002205000984	MONITOR LCD PANTALLA PLANA 18,5" HP HP S1933	1.00
028255151002205000985	MONITOR LCD PANTALLA PLANA 18,5" HP HP S1933	1.00
028255151002205000986	MONITOR LCD PANTALLA PLANA 18,5" HP HP S1933	1.00
0282551510010000987	IMPRESORA LASERJET P1005 LASER HEWLETT PAC LASERJET P100	1,396.00
028255151001002000988	IMPRESORA DE MATRIZ DE 10" FX890 MATRIZ EPSON FX-890	5,610.00
028255151001002000989	IMPRESORA DE MATRIZ DE 10" FX890 MATRIZ EPSON FX-890	4,242.00
028255151001002000990	IMPRESORA DE MATRIZ DE 10" FX890 MATRIZ EPSON FX-890	5,588.40
028255151001002000991	IMPRESORA DE MATRIZ DE 10" FX890 MATRIZ EPSON FX-890	5,588.40
028255151001003000992	IMPRESORA LASERJET 2100M LASER HEWLETT PAC LASERJET 2100	8,309.57
028255151001004000993	IMPRESORA EPSON L120 ESCRITORIO EPSON L120	2,326.72
028255151001004000994	IMPRESORA DE INYECCIÓN DE TINTA EPSON INYECCION DE TINTA EPSON L110	2,040.00
028255151001004000995	IMPRESORA EPSON L120 ECOTANK ESCRITORIO EPSON L120	2,326.72
0282551510010000996	IMPRESORA DE MATRIZ DE 10" MATRIZ DE 10" EPSON LX300+	1,600.00



**CUENTA PÚBLICA 2022**  
**Relación de Bienes Muebles que Componen el Patrimonio**  
**(Cifras en Pesos)**

Código	Descripción del Bien Mueble	Valor en Libros
0282551510010000997	IMPRESORA LASERJET CP1215 COLOR LASER A COLOR HEWLETT PAC LASERJET CP12	2,563.00
028255151001004000998	IMPRESORA DE INYECCIÓN DE TINTA EPSON INYECCION DE TINTA EPSON L110	2,040.00
0282551510010000999	IMPRESORA HP LASERJECT P1102W LASER B/N HP P1102W	1.00
0282551510010001000	IMPRESORA HP LASERJECT P1102W LASER B/N HP P1102W	1.00
0282551510010001001	IMPRESORA HP LASERJECT P1102W LASER B/N HP P1102W	1.00
0282551510010001002	IMPRESORA EPSON L120 ECOTANK ESCRITORIO EPSON L120	2,326.72
0282551510010001003	IMPRESORA HP LASERJECT P1102W LASER B/N HP P1102W	1.00
0282551510010001004	IMPRESORA HP LASERJECT P1102W LASER B/N HP P1102W	1.00
0282551510010001005	IMPRESORA HP LASERJECT P1102W LASER B/N HP P1102W	1.00
0282551510010001006	IMPRESORA HP LASERJECT P1102W LASER B/N HP P1102W	1.00
0282551510010001007	IMPRESORA HP LASERJECT P1102W LASER B/N HP P1102W	1.00
0282551510010001008	IMPRESORA HP LASERJECT P1102W LASER B/N HP P1102W	1.00
0282551510010001009	IMPRESORA HP LASERJECT P1102W LASER B/N HP P1102W	1.00
0282551510010001010	IMPRESORA HP LASERJECT P1102W LASER B/N HP P1102W	1.00
028255151001004001011	IMPRESORA EPSON L120 ESCRITORIO EPSON L120	2,326.72
0282556410001001012	AIRE ACONDICIONADO MINI SPLIT DE 18,000 BTU LG VM182C6	11,635.00
0282556410001001013	AIRE ACONDICIONADO MINI SPLIT DE 18,000 BTU LG VM182C6	11,635.00
0282556410001001014	AIRE ACONDICIONADO MINI SPLIT DE 12,000 BTU LG F122CS	10,434.78
0282552110152001015	TELEVISOR LCD 32 PHILIPS 32PFL4909/F8	3,853.00
0282553110140001016	EQUIPO DE RAYOS X PORTATIL GENERAL ELECTRIC 46-270615P1	410,000.00
0282553110140001017	EQUIPO DE RAYOS X PORTATIL UNIVERSAL	260,000.00
0282556410001001022	AIRE ACONDICIONADO MINI SPLIT DE 18,000 BTU SAMSUNG AS18TUBA	5,568.10
0282556410001001023	AIRE ACONDICIONADO MINI SPLIT DE 18,000 BTU SAMSUNG AS18TUBA	5,568.10
0282556410001001024	AIRE ACONDICIONADO MINI SPLIT	14,655.17
0282556410001001025	AIRE ACONDICIONADO MINI SPLIT	4,673.18
0282556410001001026	AIRE ACONDICIONADO MINI SPLIT	4,673.18
0282556410001001027	AIRE ACONDICIONADO MINI SPLIT	4,673.18
0282556410001001028	AIRE ACONDICIONADO MINI SPLIT	4,673.18
0282556410001001029	AIRE ACONDICIONADO MINI SPLIT	4,673.18
0282556410001001030	AIRE ACONDICIONADO MINI SPLIT	4,673.18
0282556210207001031	SECADORA 19 KG MABE	8,375.00
0282556410001001033	AIRE ACONDICIONADO MINI SPLIT TEMPSTAR	14,655.17
02825522049001034	CALDERA GENERADOR DE VAPRO CLAYTON EO-60-SS	893,930.00
0282556210001001035	LAVADORA CENTRIFUGA MILNOR QG4	145,000.00
0282556410001001036	AIRE ACONDICIONADO MINI SPLIT DE 12,000 BTU LG F122CS	1.00
0282556410001001037	AIRE ACONDICIONADO MINI SPLIT DE 18,000 BTU SAMSUNG AS18AORBD	5,238.00
0282551110020001038	ESCRITORIO METALICO SECRETARIAL C/2 CAJONES	200.00
0282551110020001039	ESCRITORIO METALICO SECRETARIAL C/2 CAJONES	200.00
0282551110020001040	ESCRITORIO EJECUTIVO C/5 CAJONES RIVERA	750.00
0282551110020001041	ESCRITORIO SECRETARIAL	360.00
0282551110020001042	ESCRITORIO SECRETARIAL	360.00
0282551110002001043	ANAQUEL METALICO CON 6 ENTREPAÑOS REMIGTON	822.00





**CUENTA PÚBLICA 2022**  
**Relación de Bienes Muebles que Componen el Patrimonio**  
**(Cifras en Pesos)**

Código	Descripción del Bien Mueble	Valor en Libros
0282551110002001044	ANAQUEL METALICO CON 6 ENTREPAÑOS REMIGTON	822.00
0282551110002001045	ANAQUEL METALICO CON 6 ENTREPAÑOS REMIGTON	822.00
0282551110022001046	ESTANTE METALICO TAMMEX	803.37
0282551110041001047	MESA PARA MAQUINA DE ESCRIBIR CAMOSA M-60	339.25
0282551110042001048	SILLON EJECUTIVO	947.84
0282551110042001049	SILLON EJECUTIVO	947.84
0282551110042001050	SILLON EJECUTIVO	947.84
0282551110041001051	SILLA SECRETARIAL	495.00
0282551110042001052	SILLON EJECUTIVO BOS	788.61
0282551110041001053	SILLA BATERIA DE 3 PLAZAS	736.00
0282551110041001054	SILLA BATERIA DE 3 PLAZAS	736.00
0282551110041001055	SILLA APILABLE	310.46
0282551110004001056	ARCHIVERO METALICO C/2 GABETAS	1,215.00
0282551110020001057	ESCRITORIO EJECUTIVO C/5 CAJONES RIVERA	750.00
0282551110030001058	MESA DE TRABAJO	400.00
0282551110041001059	SILLA APILABLE	310.46
0282551110041001060	SILLA APILABLE	310.46
0282551110042001061	SILLON EJECUTIVO	947.84
0282551110041001062	SILLA SECRETARIAL	495.00
0282551110030001063	MESA DE COMPUTADORA PERSONAL	120.00
0282551110020001064	ESCRITORIO EJECUTIVO C/5 CAJONES RIVERA	750.00
0282551110020001065	ESCRITORIO SECRETARIAL	360.00
0282551110004001066	ARCHIVERO METALICO C/ 4 CAJONES	2,200.00
0282551110002001067	ANAQUEL METALICO CON 6 ENTREPAÑOS REMIGTON	822.00
0282551110002001068	ANAQUEL METALICO CON 6 ENTREPAÑOS REMIGTON	822.00
0282551110041001069	SILLA APILABLE LIFE	386.96
0282551110041001070	SILLA APILABLE	310.46
0282551110042001071	SILLON EJECUTIVO	947.84
0282551110042001072	SILLON EJECUTIVO	947.84
0282551110030001073	MESA DE COMPUTADORA PERSONAL	120.00
0282556410001001074	AIRE ACONDICIONADO MULTISPLIT LG MANOPLASMA	9,043.48
0282551110020001075	ESCRITORIO EJECUTIVO C/5 CAJONES RIVERA	750.00
0282551110002001076	ANAQUEL METALICO CON 6 ENTREPAÑOS	100.00
0282551110002001077	ANAQUEL METALICO CON 6 ENTREPAÑOS	100.00
0282551110004001078	ARCHIVERO METALICO CON 2 GABETAS	1,291.30
0282551110030001079	MESA DE COMPUTADORA PERSONAL	120.00
0282551110030001080	MESA DE COMPUTADORA PERSONAL	242.88
0282551110030001081	MESA DE COMPUTADORA IMESA	391.28
0282551110030001082	MESA DE COMPUTADORA PERSONAL	242.88
0282551110031001083	MODULO ESTUDIO INDIVIDUAL IBARRA	802.00
0282551110030001084	MESA DE COMPUTADORA IMESA	391.28
0282551110041001085	SILLA SECRETARIAL GIRATORIA MILANO	495.00
0282551110041001086	SILLA SECRETARIAL SALAMANCA	415.00
0282551110041001087	SILLA SECRETARIAL SALAMANCA	415.00
0282551110030001088	MESA PARA MAQUINA DE ESCRIBIR GORA	229.00
0282551110030001089	MESA PASTEUR ACERO INOXIDABLE	864.00



**CUENTA PÚBLICA 2022**  
**Relación de Bienes Muebles que Componen el Patrimonio**  
**(Cifras en Pesos)**

Código	Descripción del Bien Mueble	Valor en Libros
0282551110020001090	ESCRITORIO EJECUTIVO C/5 CAJONES RIVERA	750.00
0282551110004001091	ARCHIVERO METALICO C/ 4 CAJONES	2,200.00
0282551110042001092	SILLON EJECUTIVO	947.84
0282556510002001093	AMPLIFICADOR DE SONIDO DE 6 CANALAES BACK STAGE BS6400	2,330.44
0282552110197001094	BAFLE CON EXTENSION AUTEC AB-200	1,760.00
0282552110197001095	BAFLE CON EXTENSION AUTEC AB-200	1,760.00
0282551110025001096	GABINETE METALICO CON 4 ENTREPAÑOS	1,665.00
0282551110031001097	MESA DE COMPUTADORA PERSONAL MADRID S-481 M	695.00
0282551110030001098	MESA PARA MAQUINA DE ESCRIBIR CON RUEDAS	229.00
0282551110030001099	MESA PARA MAQUINA DE ECRIBIR	596.80
0282556410001001100	AIRE ACONDICIONADO MULTISPLIT LG MANOPLASMA	9,043.48
0282551110020001101	ESCRITORIO SECRETARIAL	360.00
0282551110020001102	ESCRITORIO SECRETARIAL	360.00
0282551110020001103	ESCRITORIO MODULAR MEDERICH	2,133.91
0282551110041001104	SILLA APILABLE	310.46
0282551110041001105	SILLA APILABLE	310.46
0282551110041001106	SILLA APILABLE	310.46
0282551110004001107	ARCHIVERO METALICO CON 2 GABETAS NAPOLES TORINO 1007	1,215.00
0282551110004001108	ARCHIVERO METALICO CON 3 GABETAS GORA	619.00
0282551110042001109	SILLON EJECUTIVO	947.84
0282551110042001110	SILLON EJECUTIVO	947.84
0282556410001001111	AIRE ACONDICIONADO MULTISPLIT	10,434.78
0282551110020001112	ESCRITORIO MODULAR	1,956.15
0282556510045001113	FAX HP 1040	1,303.48
0282553110096001114	REFRIGERADOR FRIGOBAR GENERAL ELECTRIC T04D04	1,652.94
0282551110027001115	LIBRERO MADERA	200.00
0282551110004001116	ARCHIVERO PRINTAFORM AR-150C	714.00
0282551110004001117	ARCHIVERO METALICO C/ 4 CAJONES	2,200.00
0282551110041001118	SILLON SECRETARIAL GALES	520.87
0282551110002001119	ANAQUEL PLASTICO 5 ENTREPAÑOS	250.00
0282556410001001120	AIRE ACONDICIONADO MINISPLIT YORK	5,750.00
0282551110020001121	ESCRITORIO SECRETARIAL GORA	680.00
0282551110030001122	MESA PARA MAQUINA DE ESCRIBIR	412.83
0282551110041001123	SILLON SECRETARIAL GALES	520.87
0282551110020001124	ESCRITORIO MODULAR	1,433.91
0282551110004001125	ARCHIVERO PRINTAFORM AR-150C	714.00
0282551110004001126	ARCHIVERO METALICO CON 4 CAJONES PRINTAFORM	2,897.00
0282551110004001127	ARCHIVERO METALICO CON 4 CAJONES PRINTAFORM	2,897.00
0282551110041001128	SILLA APILABLE ITALIA L-102	284.66
0282551110041001129	SILLA APILABLE ITALIA L-102	284.66
0282551110042001130	SILLON EJECUTIVO BOS	888.68
0282551110027001131	LIBRERO DE MADERA CON 2 ENTREPAÑOS	430.00
0282556410001001132	AIRE ACONDICIONADO MULTISPLIT SAMSUNG	13,700.00
0282551110020001133	ESCRITORIO EJECUTIVO METALICO CAMOSA E-150-E	1,880.25
0282551110041001134	MESA PARA MAQUINA DE ESCRIBIR	339.25
0282551110042001135	SILLON EJECUTIVO BOS	888.68



**CUENTA PÚBLICA 2022**  
**Relación de Bienes Muebles que Componen el Patrimonio**  
**(Cifras en Pesos)**

Código	Descripción del Bien Mueble	Valor en Libros
0282551110004001136	ARCHIVERO METALICO C/ 3 CAJONES	1,375.00
0282551110041001137	SILLA APILABLE	310.46
0282551110041001138	SILLA APILABLE	310.46
0282556410001001139	AIRE ACONDICIONADO MULTISPLIT SAMSUNG	13,700.00
0282556410001001140	AIRE ACONDICIONADO MULTISPLIT LG NANOPLASMA	9,043.48
0282556410001001141	AIRE ACONDICIONADO MULTISPLIT 17,800 BTU LG NANOPLASMA M362C5	9,043.48
0282556410001001142	AIRE ACONDICIONADO MINISPLIT YORK MCCBOC25	10,126.00
0282551110020001143	ESCRITORIO MODULAR EJECUTIVO ITALIA 1176	3,784.00
0282551110004001144	ARCHIVERO METALICO CON 2 GABETAS ITALIA 106	1,498.50
0282551110030001145	MESA DE JUNTAS ITALIA 118	2,047.52
0282551110042001146	SILLON EJECUTIVO	1,404.63
0282553110096001147	REFRIGERADOR FRIGOBAR GE TA04Y04A	1,892.11
0282551910095001148	TRITURADOR DE DOCUMENTOS FELLOWES P500-2	520.87
0282551110041001149	SILLA METALICA APILABLE NAPOLES ALESSANDRA	250.00
0282551110041001150	SILLA METALICA APILABLE NAPOLES ALESSANDRA	250.00
0282551110041001151	SILLA METALICA APILABLE NAPOLES ALESSANDRA	354.00
0282551110041001152	SILLA METALICA APILABLE NAPOLES ALESSANDRA	354.00
0282551110041001153	SILLA METALICA APILABLE NAPOLES ALESSANDRA	354.00
0282551110041001154	SILLA METALICA APILABLE NAPOLES ALESSANDRA	354.00
0282551110041001155	SILLA METALICA APILABLE NAPOLES ALESSANDRA	354.00
0282551110041001156	SILLA METALICA APILABLE NAPOLES ALESSANDRA	354.00
0282551110067001157	VITRINA METALICO	300.00
0282551110027001158	LIBRERO METALICO INMEGO	1,782.00
0282551110027001159	LIBRERO DE MADERA INDEX FI1082BU	607.83
0282551110027001160	LIBRERO DE MADERA INDEX FI1082BU	607.83
0282551110020001161	ESCRITORIO MADERA PARA COMPUTADORA	980.00
0282551110027001162	LIBRERO DE MADERA CON 2 ENTREPAÑOS	150.00
0282551110042001163	SILLON EJECUTIVO	947.84
0282551110041001164	SILLA APILABLE LIFE	386.96
0282551110041001165	SILLA APILABLE LIFE	386.96
0282551110064001166	CAJA FUERTE SENTRY S 3877	1,917.31
0282551110020001167	ESCRITORIO MODULAR DE MADERA	1,100.00
0282551110004001168	ARCHIVERO METALICO CON 4 GABETAS	2,200.00
0282551110002001169	ANAQUEL METALICO CON 6 ENTREPAÑOS	110.00
0282551110030001170	MESA DE MADERA PARA MAQUINA	596.80
0282551110041001171	SILLA VISITA IHMEGO	349.60
0282551110041001172	SILLA SECRETARIAL	495.00
0282551110041001173	SILLA SECRETARIAL	495.00
0282551110020001174	ESCRITORIO MADERA PARA COMPUTADORA	980.00
0282551110020001175	ESCRITORIO MADERA PARA COMPUTADORA	980.00
0282551110020001176	ESCRITORIO MADERA PARA COMPUTADORA	980.00
0282551110020001177	ESCRITORIO MADERA PARA COMPUTADORA	980.00
0282551110020001178	ESCRITORIO MADERA PARA COMPUTADORA	980.00
0282551110020001179	ESCRITORIO METALICO EJECUTIVO CON 4 CAJONES CAMOSA E-150-E	1,880.25
0282551110004001180	ARCHIVERO METALICO CON 3 GABETAS INMEGO 0-115	1,165.00
0282551110004001181	ARCHIVERO METALICO CON 3 GABETAS GORA	278.00



**CUENTA PÚBLICA 2022**  
**Relación de Bienes Muebles que Componen el Patrimonio**  
**(Cifras en Pesos)**

Código	Descripción del Bien Mueble	Valor en Libros
0282551110004001182	ARCHIVERO METALICO CON 3 GABETAS INMEGO 0-115	1,165.00
0282551110004001183	ARCHIVERO METALICO CON 4 GABETAS SOCA	2,544.34
0282551110004001184	ARCHIVERO METALICO CON 4 GABETAS	619.00
0282551110004001185	MESA PARA COMPUTO PERSONAL	695.00
0282551110027001186	LIBRERO DE MADERA CON 2 ENTREPAÑOS	430.00
0282551910098001187	MAQUINA DE ESCRIBIR MECANICA OLIVETTI	600.00
0282551110041001188	SILLA SECRETARIAL	495.00
0282551110041001189	SILLA SECRETARIAL	495.00
0282551110042001190	SILLON EJECUTIVO BOS II	781.74
0282551110042001191	SILLON EJECUTIVO BOS II	781.74
0282551110020001192	ESCRITORIO DE MADERA PENISULAR PRINTAFORM	1,560.00
0282551110042001193	SILLON EJECUTIVO	683.52
0282551110030001194	MESA DE COMPUTADORA PERSONAL PRINTAFORM OXFORD	860.00
0282551110030001195	MESA DE COMPUTADORA PERSONAL	892.59
0282551110004001196	ARCHIVERO METALICO CON 4 CAJONES	600.00
0282551110041001197	SILLA APILABLE CON VINIL	40.00
0282551110030001198	MESA PARA MAQUINA DE ESCRIBIR	356.50
0282551110030001199	MESA PARA MAQUINA DE ESCRIBIR	356.50
0282551110020001200	ESCRITORIO SECRETARIAL DE 2 NIVELES	300.00
0282551110027001201	LIBRERO DE MADERA	200.00
0282551110027001202	LIBRERO DE MADERA INDEX FI1082BU	607.83
0282551110002001203	ANAQUEL CON 3 ENTREPAÑOS Y RUEDAS	887.60
0282551910098001204	MAQUINA DE ESCRIBIR ELECTRICA BROTHER GX 6750	1,216.52
0282551110042001205	SILLON EJECUTIVO BOS B1005	888.68
0282551110041001206	SILLA SECRETARIAL GALES	520.87
0282551110064001207	CAJA FUERTE MOSLER UNION	9,163.62
0282551110020001208	ESCRITORIO MODULAR	1,422.41
0282551110027001209	LIBRERO DE MADERA CON 2 ENTREPAÑOS	200.00
0282551110041001210	SILLA METALICA APILABLE NAPOLES ALESSANDRA	250.00
0282551110041001211	SILLA METALICA APILABLE NAPOLES ALESSANDRA	250.00
0282551110030001212	MESA PARA MAQUINA DE ESCRIBIR	356.50
0282551110004001213	ARCHIVERO CON 3 GABETAS	1,100.00
0282551110020001214	ESCRITORIO SECRTRIAL CON 2 CAJONES INMEGO 0132LN	1,060.00
0282551110020001215	ESCRITORIO SECRETARIAL GORA	640.00
0282551110004001216	ARCHIVERO METALICO CON 3 GABETAS NAPOLES TORINO 1008	1,425.00
0282551110041001217	SILLA METALICA APILABLE	607.83
0282551110030001218	MESA DE COMPUTO PERSONAL	860.00
0282551110002001219	ANAQUEL METALICO CON 2 ENTREPAÑOS	200.00
0282551110002001220	ANAQUEL METALICO CON 4 ENTREPAÑOS	400.00
0282551110030001221	MESA DE MADERA DE 2X1.26X	600.00
0282551110030001222	MESA DE MADERA DE 2X1.26X	600.00
0282551110041001223	SILA APILABLE ALESSANDRA	250.00
0282551110041001224	SILA APILABLE ALESSANDRA	250.00
0282551110041001225	SILA APILABLE ALESSANDRA	250.00
0282551110041001226	SILA APILABLE ALESSANDRA	250.00
0282551110041001227	SILA APILABLE ALESSANDRA	250.00
0282551110041001228	SILA APILABLE ALESSANDRA	250.00



**CUENTA PÚBLICA 2022**  
**Relación de Bienes Muebles que Componen el Patrimonio**  
**(Cifras en Pesos)**

Código	Descripción del Bien Mueble	Valor en Libros
0282551110041001229	SILA APILABLE ALESSANDRA	250.00
0282551110041001230	SILA APILABLE ALESSANDRA	250.00
0282551110041001231	SILA APILABLE ALESSANDRA	250.00
0282551110041001232	SILA APILABLE ALESSANDRA	250.00
0282551110041001233	SILA APILABLE ALESSANDRA	250.00
0282551110041001234	SILA APILABLE ALESSANDRA	250.00
0282551110041001235	SILA APILABLE ALESSANDRA	250.00
0282551110041001236	SILA APILABLE ALESSANDRA	250.00
0282551110041001237	SILA APILABLE ALESSANDRA	250.00
0282551110041001238	SILA APILABLE ALESSANDRA	250.00
0282551110041001239	SILA APILABLE ALESSANDRA	250.00
0282551110041001240	SILA APILABLE ALESSANDRA	250.00
0282551110041001241	SILA APILABLE ALESSANDRA	250.00
0282551110041001242	SILA APILABLE ALESSANDRA	250.00
0282551110042001243	SILLON EJECUTIVO	1,956.03
0282551110030001244	MESA DE MADERA	150.00
0282556410001001245	AIRE ACONDICIONADO MINISPLIT 18,000 BTU SAMSUNG BOTECH PLUS	13,180.00
0282551110020001246	ESCRITORIO SECRETARIAL	640.00
0282551110042001247	SILLON EJECUTIVO BOS B1005	888.68
0282551110041001248	SILLA APILABLE LIFE	386.96
0282551110041001249	SILLA APILABLE LIFE	386.96
0282551110041001250	SILLA APILABLE	310.46
0282551110004001251	ARCHIVERO METALICO CON 3 GABETAS GORA	619.00
0282551110020001252	BURO CLINICO DIAGNOCHEM	720.00
0282551910098001253	MAQUINA DE ESCRIBIR MECANICA	3,042.60
0282551910098001254	MAQUINA DE ESCRIBIR MECANICA	3,042.60
0282551110020001255	ESCRITORIO EJECUTIVO C/5 CAJONES RIVIERA	750.00
0282551110004001256	ARCHIVERO METALICO CON 3 GABETAS	1,100.00
0282551110041001257	SILLA APILABLE LIFE	386.96
0282553110081001258	NEGATOSCOPIO DOBLE ESGO NEG110	1,010.10
0282553110081001259	NEGATOSCOPIO DOBLE ESGO NEG110	1,010.10
0282551110002001260	ANAQUEL METALICO C/5 ENTREPAÑOS	175.00
0282551110002001261	ANAQUEL METALICO C/3 ENTREÑOS	125.00
0282551110042001262	SILLON EJECUTIVO BOS B1005	888.68
0282551110041001263	SILLA APILABLE	310.46
0282551110041001264	SILLA APILABLE	310.46
0282556410001001265	AIRE ACONDICIONADO MINISPLIT LG NANOPLASMA	9,043.48
0282551110041001266	SILLA SECRETARIAL	495.00
0282551110041001267	SILLA ALTA PARA CAJERA	462.00
0282551110002001268	ANAQUEL METALICO CON 6 ENTREPAÑOS REMINGTON	638.80
0282551110002001269	ANAQUEL METALICO CON 6 ENTREPAÑOS REMINGTON	638.80
0282551110004001270	ARCHIVERO METALICO CON 3 GABETAS	1,100.00
0282551110004001271	ARCHIVERO METALICO CON 4 GABETAS	1,477.39
0282551110041001272	MESA PARA MAQUINA DE ESCRIBIR CAMOSA M-60	339.25
0282551910098001273	MAQUINA DE ESCRIBIR MECANICA	1,491.55
0282551110041001274	SILLA APILABLE	198.00



**CUENTA PÚBLICA 2022**  
**Relación de Bienes Muebles que Componen el Patrimonio**  
**(Cifras en Pesos)**

Código	Descripción del Bien Mueble	Valor en Libros
0282551110007001275	BANCO GIRATORIO METALICO	254.00
0282551110067001276	VITRINA METALICA SENCILLA	520.00
0282552110126001277	TRIPIE PORTA SUERO	295.80
0282551110007001278	BANCO DE ALTURA CON 1 ESCALON	60.00
0282553110140001279	EQUIPO DE RAYOS X CMR GMX-AF-II	384,300.00
0282556210207001280	SECADORA TOMBOLA DE 45 KG RELATI TSV4242	53,500.00
0282551110002001281	ANAQUEL METALICO CON 5 ENTREPAÑOS	563.00
0282551110002001282	ANAQUEL METALICO CON 5 ENTREPAÑOS	563.00
0282551110002001283	ANAQUEL METALICO CON 5 ENTREPAÑOS	563.00
0282551110002001284	ANAQUEL METALICO CON 5 ENTREPAÑOS	563.00
0282551110002001285	ANAQUEL METALICO CON 5 ENTREPAÑOS	563.00
0282551110002001286	ANAQUEL METALICO CON 5 ENTREPAÑOS	563.00
0282551110002001287	ANAQUEL METALICO CON 5 ENTREPAÑOS	563.00
0282551110002001288	ANAQUEL METALICO CON 5 ENTREPAÑOS	563.00
0282551110020001289	ESCRITORIO SECRETARIAL GORA	640.00
0282551110020001290	ESCRITORIO SECRETARIAL GORA	640.00
0282551110020001291	ESCRITORIO DE MADERA CON 3 CAJONES	230.00
0282551110067001292	VITRINA METALICA CON CRISTAL	600.00
0282551110042001293	SILLON EJECUTIVO	947.84
0282551110042001294	SILLON EJECUTIVO	947.84
0282551110041001295	SILLA APILABLE LIFE	386.96
0282551110041001296	SILLA APILABLE	198.00
0282551110004001297	ARCHIVERO METALICO CON 4 GABETAS	1,477.39
0282556410001001298	AIRE ACONDICIONADO VENTANA YORK LUXAIRE	3,850.00
0282551110028001299	LOCKER METALICO C/4 PUERTAS	1,206.30
0282551110028001300	LOCKER METALICO C/4 PUERTAS	1,207.31
0282551110028001301	LOCKER METALICO C/3 PUERTAS	830.00
0282551110028001302	LOCKER METALICO C/2 PUERTAS	830.00
0282551110042001303	SILLON RECLINABLE	947.84
0282556910081001304	REFRIGERADOR MABE	300.00
0282556410001001305	AIRE ACONDICIONADO MINISPLIT YORK	5,750.00
0282556710110001306	ESCALERA ALUMINIO CON EXTENCION	180.00
0282556710110001307	ESCALERA ALUMINIO TIJERA CON 4 ESCALONES	580.00
0282556710110001308	ESCALERA ALUMINIO TIJERA	772.50
0282556710110001309	ESCALERA ALUMINIO CON EXTENCION 8.84M CUPRUM	1,294.80
0282551210020001310	EXTINGUIDOR PQS 2 KG	360.00
0282551210020001311	EXTINGUIDOR PQS 2 KG	360.00
0282551210020001312	EXTINGUIDOR CO2 2.3 KG	1,267.00
0282551210020001313	EXTINGUIDOR CO2 2.3 KG	1,267.00
0282551210020001314	EXTINGUIDOR CO2 2.3 KG	1,267.00
0282551210020001315	EXTINGUIDOR CO2 2.3 KG	1,267.00
0282551210020001316	EXTINGUIDOR CO2 2.3 KG	1,267.00
0282551210020001317	EXTINGUIDOR CO2 2.3 KG	1,267.00
0282551210020001318	EXTINGUIDOR CO2 2.3 KG	1,267.00
0282551210020001319	EXTINGUIDOR PQS 4.5 KG	810.00
0282551210020001320	EXTINGUIDOR PQS 4.5 KG	810.00
0282551210020001321	EXTINGUIDOR PQS 4.5 KG	810.00





**CUENTA PÚBLICA 2022**  
**Relación de Bienes Muebles que Componen el Patrimonio**  
**(Cifras en Pesos)**

Código	Descripción del Bien Mueble	Valor en Libros
0282551210020001322	EXTINGUIDOR PQS 4.5 KG	810.00
0282551210020001323	EXTINGUIDOR PQS 4.5 KG	810.00
0282551210020001324	EXTINGUIDOR PQS 4.5 KG	810.00
0282551210020001325	EXTINGUIDOR PQS 4.5 KG	810.00
0282551210020001326	EXTINGUIDOR PQS 4.5 KG	810.00
0282551210020001327	EXTINGUIDOR PQS 4.5 KG	810.00
0282551210020001328	EXTINGUIDOR PQS 4.5 KG	810.00
0282551210020001329	EXTINGUIDOR PQS 4.5 KG	810.00
0282551210020001330	EXTINGUIDOR PQS 4.5 KG	810.00
0282551210020001331	EXTINGUIDOR PQS 4.5 KG	810.00
0282551210020001332	EXTINGUIDOR PQS 4.5 KG	810.00
0282551210020001333	EXTINGUIDOR PQS 4.5 KG	810.00
0282551210020001334	EXTINGUIDOR PQS 4.5 KG	810.00
0282551210020001335	EXTINGUIDOR PQS 4.5 KG	810.00
0282551210020001336	EXTINGUIDOR PQS 4.5 KG	810.00
0282551210020001337	EXTINGUIDOR PQS 6 KG	1,080.00
0282551210020001338	EXTINGUIDOR PQS 6 KG	1,080.00
0282551210020001339	EXTINGUIDOR PQS 6 KG	1,080.00
0282551210020001340	EXTINGUIDOR PQS 6 KG	1,080.00
0282551210020001341	EXTINGUIDOR PQS 6 KG	1,080.00
0282551210020001342	EXTINGUIDOR PQS 9 KG	1,620.00
0282551210020001343	EXTINGUIDOR PQS 9 KG	1,620.00
0282553110069001344	LAMPARA QUIRURGICA FIJA DOBLE MARTIN ML-701/701	128,205.54
0282553110069001345	LAMPARA QUIRURGICA FIJA DOBLE MARTIN ML-701/701	128,205.54
0282553110069001346	LAMPARA QUIRURGICA PORTATIL MARTIN	89,239.20
0282556410001001347	AIRE ACONDICIONADO MINISPLIT CARRIER	14,782.62
0282556410001001348	AIRE ACONDICIONADO MINI SPLIT DE 12,000 BTU LG F122CS	1.00
0282556410001001349	AIRE ACONDICIONADO MINI SPLIT DE 12,000 BTU LG F122CS	10,434.78
028255317001350	CAMIONETA PICK UP FORD 1998	101,773.96
028255317001351	CAMIONETA PICK UP TOYOTA 2008	204,347.83
0282552110152001352	TELEVISOR LED 32 HD SAMSUNG UN32J4000AFXZX	3,439.66
0282552110152001353	TELEVISOR LED 32 HD SAMSUNG UN32J4000AFXZX	3,439.66
0282552110152001354	TELEVISOR LED 32 HD SAMSUNG UN32J4000AFXZX	3,439.66
0282552110152001355	TELEVISOR LED 32 HD SAMSUNG UN32J4000AFXZX	3,439.66
0282552110152001356	TELEVISOR LED 32 HD SAMSUNG UN32J4000AFXZX	3,439.66
0282552110152001357	TELEVISOR LED 32 HD SAMSUNG UN32J4000AFXZX	3,439.66
0282552110152001358	TELEVISOR LED 32 HD POLAROID PTV32515ITLED	3,439.66
0282551110042001359	SILLON LOVE SEAT	2,831.51
0282551110042001360	SILLON LOVE SEAT	2,831.51
0282551110030001361	MESA DE CENTRO FRANCIA	1,318.19
0282551110030001362	MESA DE CENTRO FRANCIA	1,318.19
0282551110030001363	MESA DE CENTRO FRANCIA	1,318.19
0282556410001001364	AIRE ACONDICIONADO MINI ESPLIT DE 18000 BTU LG	7,492.00
0282556410001001365	AIRE ACONDICIONADO MINI ESPLIT/PISO TECHO DE 3 TON YORK YHFFZC036BBABFX	20,217.00
0282556410001001366	AIRE ACONDICIONADO MINI ESPLIT DE 1 TON. YORK	6,163.79
0282556410001001367	AIRE ACONDICIONADO MINI ESPLIT DE 1 TON. YORK	6,163.79



**CUENTA PÚBLICA 2022**  
**Relación de Bienes Muebles que Componen el Patrimonio**  
**(Cifras en Pesos)**

Código	Descripción del Bien Mueble	Valor en Libros
0282556910081001368	REFRIGERADOR ACROS AS7020QTP	4,050.86
0282552110152001369	TELEVISOR LED 48 SMART SAMSUNG UN48J5300AF	7,283.64
0282552110100001370	PROYECTOR CAÑON EPSON POWERLITES18	5,965.52
0282551910076001371	HORNO DE MICROONDAS BLANCO	1,808.62
0282551110041001372	SILLA APILABLE GENOVA	351.88
0282551110041001373	SILLA APILABLE GENOVA	351.88
0282551110041001374	SILLA APILABLE GENOVA	351.88
0282551110041001375	SILLA APILABLE GENOVA	351.88
0282551110041001376	SILLA APILABLE GENOVA	351.88
0282551110041001377	SILLA APILABLE GENOVA	351.88
0282551110041001378	SILLA APILABLE GENOVA	351.88
0282551110041001379	SILLA APILABLE GENOVA	351.88
0282551110041001380	SILLA APILABLE GENOVA	351.88
0282551110041001381	SILLA APILABLE GENOVA	351.88
0282551110042001382	SILLON RECLINABLE	4,654.66
0282551110042001383	SILLON RECLINABLE	4,654.66
0282551110042001384	SILLON RECLINABLE	4,654.66
0282551110042001385	SILLON RECLINABLE	4,654.66
0282551910057001386	ENMICADORA GBC H220	1,233.77
0282551110041001387	SILLA APILABLE GENOVA	392.44
0282551110041001388	SILLA APILABLE GENOVA	392.44
0282551110041001389	SILLA APILABLE GENOVA	392.44
0282551110041001390	SILLA APILABLE GENOVA	392.44
0282551110041001391	SILLA APILABLE GENOVA	392.44
0282551110041001392	SILLA APILABLE GENOVA	392.44
0282556410001001393	AIRE ACONDICIONADO MINI ESPLIT DE 24,000 BTUS LENNOX	1.00
0282556410001001394	AIRE ACONDICIONADO MINI ESPLIT DE 24,000 BTUS LENNOX	1.00
0282551910139001395	RELOJ CHECADOR DE ASISTENCIA MULTIBIOMEDICA ZKT ECO MB300	4,205.10
0282553110186001396	ANALIZADOR I15 DE GASES ARTERIALES KONTROLAB	138,750.00
0282553110182001397	MONITOR FETAL HUNTLEIGH SONICAID ONE	11,800.00
0282553110069001398	LAMPARA DE FOTOTERAPIA DRAGER PT4000	49,000.00
0282551510052001399	COMPUTADORA PORTATIL NOTEBOOK TOSHIBA C45-C4201S	6,895.69
0282551001004001400	IMPRESORA INYECCION DE TINTA CONTINUA EPSON L-120	2,326.72
0282551001004001401	IMPRESORA LASERJET HP PRO 400	5,350.00
0282551002205001402	MONITOR LED 18.5 AOC E950SWN	1,370.42
0282551002205001403	MONITOR LED 18.5 AOC E950SWN	1,370.42
0282551510032001404	UNIDAD CENTRAL DE PROCESO ENSAMBLADA INTEL I3	8,750.87
0282551510032001405	UNIDAD CENTRAL DE PROCESO ENSAMBLADA INTEL I3 4150	6,562.07
0282552110152001406	TELEVISOR LED 32 HD SAMSUNG UN32J4300AFXZX	3,439.66
0282552110152001407	TELEVISOR LG 32LB530B-UA	3,232.60
0282553110008001408	BASCULA PARA BEBE MECANICA SECA 725	4,803.00
028255151001004001409	IMPRESORA EPSON L120 ESCRITORIO EPSON L120	2,326.72
02825522068001410	COMPRESOR DE AIRE SPEEDAIRE 4B236B	1.00
02825522068001411	COMPRESOR DE AIRE TRINITY 500 AE	1.00
02825522129001412	PLANTA ELECTRICA DE EMERGENCIA GM DD-300	1.00
02825522165001413	MOTOR BOMBA CONTRA INCENDIOS VW	1.00



**CUENTA PÚBLICA 2022**  
**Relación de Bienes Muebles que Componen el Patrimonio**  
**(Cifras en Pesos)**

Código	Descripción del Bien Mueble	Valor en Libros
0282556910085001414	LICUADORA DE COCINA MIGSA	2,975.00
0282551910139001415	RELOJ CHECADOR TARJETMAX TARJETMAX NT20-A	6,990.00
0282553110186001416	ANALIZADOR DE GASES ARTERIALES OPTIMEDECAL OPTI-CCA-TS2	105,000.00
0282559110001001417	KASPERSKY SOFTWARE ANTIVIRUS KASPERSKY INTERNET SECURITY	2,300.00
0282556410001001418	AIRE ACONDICIONADO MINI SPLIT DE 18,000 BTU LG	8,534.48
0282553110128001419	ULTRASONIDO PARA FISIOTERAPIA CORMAT ULT-134	34,698.28
0282551001004001420	IMPRESORA DE MATRIZ EPSON FX-890	8,040.00
0282551001004001421	IMPRESORA DE LASER JET HP PRO M 12W	1,190.00
02825522068001422	COMPRESOR DE AIRE PREMIER MSL1J	4,327.59
0282556410001001423	AIRE ACONDICIONADO MINI SPLIT 12,000 BTU FRIGIDA IRE	4,000.00
028255151002205001424	MONITOR LED 18.5 HACER V206HQL	1,568.68
0282551110004001425	ARCHIVERO METALICO CON 3 CAJONES	1,680.17
028255151002205001426	MONITOR LED 18.5" HP 19KA	1,380.00
028255151002205001427	MONITOR LED 18.5" HP 19KA	1,380.00
028255151002205001428	MONITOR LED 18.5" HP 19KA	1,380.00
0282551001004001429	IMPRESORA DE LASER JET HP M102W	1,249.14
0282551001004001430	IMPRESORA INYECCION DE TINTNTA HP DESK JET INK ADVANTAGE 2675	1,033.62
0282551110041001431	SILLA SECRETARIAL LANCASTER	861.21
02825524018001432	SISTEMA DE INTERCOMUNICADOR VENTANILLA STEREN INT-300	857.76
0282556410001001433	AIRE ACONDICIONADO MINISPLIT 12,000 BTU ICECO ICTC-HW12C2	3,017.24
0282556410001001434	AIRE ACONDICIONADO MINISPLIT 36,000 BTU YORK YNFFXC036BAAD-FX	18,534.49
0282551001004001435	IMPRESORA INYECCION DE TINTA EPSON B521E-L120	2,115.67
0282551110041001436	SILLA SECRETARIAL INDONESIA 745303900144	1,249.14
0282551110041001437	SILLA SECRETARIAL INDONESIA 745303900144	1,249.14
0282556410001001438	AIRE ACONDICIONADO MINISPLIT YORK YNFFXC024BAAD-FX	16,120.69
0282551510052001439	COMPUTADORA PORTATIL NOTEBOOK HP 15-AS004LA	24,137.07
0282551910139001440	RELOJ CHECADOR DE ASISTENCIA MULTIBIOMEDICA ZKT ECO MB360	2,857.68
0282553110186001441	ELECTROCAUTERIO EASTEN MAGICAL DD-2	24,137.07
02825522165001442	BOMBA CONTRA INCENDIOS SIEMENS LR39020	1.00
0282551001004001443	IMPRESORA MULTIFUNCIONAL EPSON L575-C463C	4,799.00
0282556410001001444	AIRE ACONDICIONADO MINISPLIT 24,000 BTU YORK YNFFZC024BAADAFX	18,700.00
0282551110020001445	ESCRITORIO SECRETARIAL METALICO CON 2 CAJONES	2,950.00
0282551110007001446	BANCO GIRATORIO TUBULAR CROMADO CON RODAJAS	1,059.08
0282551110007001447	BANCO GIRATORIO TUBULAR CROMADO CON RODAJAS	1,059.08
0282556410001001448	AIRE ACONDICIONADO MINISPLIT 12,000 BTU YORK YHFE12ZJMAXAORX	4,700.00
0282552110152001449	TELEVISOR LED 49 " SAMSUNG UN49J5200AF	8,199.00
0282552110152001450	TELEVISOR LED 49 " SAMSUNG UN49J5200AF	8,199.00
0282552110152001451	TELEVISOR LED 49 " SAMSUNG UN49J5200AF	8,199.00
0282551110002001452	ANAQUEL METALICO C/7 ENTREPAÑOS IMY	1,192.48
0282551110002001453	ANAQUEL METALICO C/7 ENTREPAÑOS IMY	1,192.48



**CUENTA PÚBLICA 2022**  
**Relación de Bienes Muebles que Componen el Patrimonio**  
**(Cifras en Pesos)**

Código	Descripción del Bien Mueble	Valor en Libros
0282551110002001454	ANQUEL METALICO C/7 ENTREPAÑOS IMY	1,192.48
0282551110002001455	ANAQUEL METALICO C/5 ENTREPAÑOS IMY	737.53
0282551110002001456	ANAQUEL METALICO C/5 ENTREPAÑOS IMY	737.53
0282551110002001457	ANAQUEL METALICO C/5 ENTREPAÑOS IMY	737.53
028255111002001458	BURO CLINICO DIAGNOCHEM	835.20
0282551110067001459	VITRINA DOBLE HAMILTON	2,480.87
0282551110067001460	VITRINA SENCILLA ESGO	603.20
0282551110007001461	BANCO DE ALTURA C/2 ESCALO	203.00
0282551110007001462	BANCO DE ALTURA C/2 ESCALO	203.00
0282553110077001464	MESA DE EXPLORACIÓN CON PIERNERA HAMILTON	5,776.80
02825541158001465	HUMIDIFICADOR TORRE BLENDER FISHER & PAYKEL / MAXTEC MR850JHJ - 075454	94,632.80
0282551001004001466	IMPRESORA ECOTANK EPSON L310	3,344.08
0282551510052001467	COMPUTADORA PORTATIL NOTEBOOK HP 15-DB0011LA	8,999.00
0282551001004001468	IMPRESORA MONOCROMATICA LASERJET HP PROM15W	1,590.00
0282551910076001469	HORNO MICROONDAS PANASONIC NN-SB6465	1,999.00
0282551910098001470	MAQUINA DE ESCRIBIR MECANICA OLYMPIA	1,740.00
0282551910098001471	MAQUINA DE ESCRIBIR MACANICA OLYMPIA	1,740.00
0282551110042001472	SOFA CAMA	5,999.00
0282551910098001473	MAQUINA DE ESCRIBIR MECANICA OLYMPIA	1,740.00
0282551910098001474	MAQUINA DE ESCRIBIR MECANICA OLYMPIA	1,740.00
0282551110041001475	SILLA PARA VISITA GENOVA	499.00
0282551110041001476	SILLA PARA VISITA GENOVA	499.00
0282551910098001477	MAQUINA DE ESCRIBIR MECANICA OLYMPIA	1,740.00
0282551910098001478	MAQUINA DE ESCRIBIR MECANICA OLYMPIA	1,740.00
0282553110077001479	MESA DE EXPLORACIÓN TULUM	4,483.40
0282551110030001480	MESA PASTEUR CON CAJON	2,751.52
0282551110030001481	MESA PASTEUR CON CAJON	2,751.52
0282553110069001482	LAMPARA DE CHICOTE PANTALLA GRANDE	698.32
0282551110007001483	BANCO DE ALTURA CROMADO CON 2 PELDAÑOS	734.28
0282551110007001484	BANCO DE ALTURA CROMADO CON 2 PELDAÑOS	734.28
0282551110004001485	ARCHIVERO METALICO CON 3 GABETAS PRO1186	4,478.90
0282551001004001486	IMPRESORA MOCROMATICA LASERJET HP PROM15W	1,208.50
0282551001004001487	IMPRESORA MOCROMATICA LASERJET HP PROM15W	1,208.50
0282551110041001488	SILLA PARA DUCHA O DISCAPACITADOS	1,310.80
0282551110041001489	SILLA PARA DUCHA O DISCAPACITADOS	1,310.80
0282551110041001490	SILLA PARA DUCHA O DISCAPACITADOS	1,310.80
0282551110041001491	SILLA PARA DUCHA O DISCAPACITADOS	1,310.80
0282551110041001492	SILLA PARA DUCHA O DISCAPACITADOS	1,310.80
0282551110041001493	SILLA PARA DUCHA O DISCAPACITADOS	1,310.80
0282551110041001494	SILLA PARA DUCHA O DISCAPACITADOS	1,310.80
0282551110041001495	SILLA PARA DUCHA O DISCAPACITADOS	1,310.80
0282553110069001496	LAMPARA DE CHICOTE PANTALLA GRANDE	698.32
0282551110041001497	SILLA TANDEM NOVA, BANCA DE ESPERA DE 5 PLAZAS KINDEMEX	2,686.19
0282551110041001498	SILLA TANDEM NOVA, BANCA DE ESPERA DE 5 PLAZAS KINDEMEX	2,686.19
0282551110042001499	SILLON EJECUTIVO SIANE OHE-305	4,740.00
028255621001001500	HIDROLAVADORA DE ALTA PRESION 1600WHATS MAKITA HW1200	7,734.00



**CUENTA PÚBLICA 2022**  
**Relación de Bienes Muebles que Componen el Patrimonio**  
**(Cifras en Pesos)**

Código	Descripción del Bien Mueble	Valor en Libros
0282553110010001501	BAÑO MARIA ANALOGICO KITLAB BK-49	6,554.00
0282551110041001502	SILLA GIRATORIA CON RESPALDO, AJUSTE DE ALTURA TULIP	1,950.19
0282551110041001503	SILLA GIRATORIA CON RESPALDO, AJUSTE DE ALTURA TULIP	1,950.19
0282551110041001504	SILLA GIRATORIA CON RESPALDO, AJUSTE DE ALTURA TULIP	1,950.19
0282551110041001505	SILLA GIRATORIA CON RESPALDO, AJUSTE DE ALTURA TULIP	1,950.19
0282551110041001506	SILLA GIRATORIA CON RESPALDO, AJUSTE DE ALTURA TULIP	1,950.19
0282551110041001507	SILLA GIRATORIA CON RESPALDO, AJUSTE DE ALTURA TULIP	1,950.19
0282551110030001508	MESA DE TRABAJO DE ACERO INOXIDABLE	2,799.00
0282551110030001509	MESA PUENTE A.G	1,392.00
0282553110182001510	MONITOR FETAL HOME CARE JPD-100 A	2,041.60
0282551510052001511	COMPUTADORA ESCRITORIO ACER AC6W1 ASPIRE C20-720	9,499.02
0282551001004001512	IMPRESORA DE MATRIZ EPSON FX-890II	9,164.00
0282556410001001513	AIRE ACONDICIONADO MINISPLIT 12,000 BTU YORK YHFE12ZJMAXAORX	4,700.01
0282556410001001514	AIRE ACONDICIONADO MINISPLIT 12,000 BTU YORK YHFE12ZJMAXAORX	4,700.01
0282556210207001515	SECADORA DE 19 KILOS WHIRLPOOL 7MWGD1930DM2	9,015.02
0282556710095001516	TALADRO MANUAL MAKITA HP1640	1,490.00
0282556710043001517	ESMERILADORA MANUAL MAKITA 9557HPYG	1,320.00
0282556710110001518	ESCALERA TIGERA DE 3 ESCALONES CUPRUM A608-04N	784.60
0282556710110001519	ESCALERA TIGERA DE 5 ESCALONES CUPRUM A608-06N	1,019.66
0282556410001001520	AIRE ACONDICIONADO PISOTECHO YORK YNFFXC024BAAD-FX	22,550.01
0282551110027001521	LIBRERO CAJONERA DE PINO S/M 4C	1,999.00
0282556410001001522	AIRE ACONDICIONADO MINISPLIT 12,000 BTU YORK HFE12XJMAXA-RX YHFE12YJMAXAO-X	5,610.00
0282553110182001523	MONITOR FETAL SONICAID ONE 740XA26320118	15,190.20
02825541158001524	HUMIDIFICADOR TORRE BLENDER FISHER & PAYKEL MR850JSU	94,192.00
0282556410001001525	AIRE ACONDICIONADO MINISPLIT DE 12,000 BTU FRIGIDA IRE	7,188.01
0282556710095001526	TALADRO INALAMBRICO MAKITA DDF483RTF	6,403.00
0282556710095001527	TALADRO INALAMBRICO MAKITA DF331DWY	1,932.51
0282553110182001528	MONITOR FETAL SONICAID ONE 740XA26320918	15,190.20
0282551910139001529	RELLOJ CHECADOR ASISTENCIA FACIAL ZKT ECO MB460	3,053.70
0282556710095001530	AIRE ACONDICIONADO MINISPLIT DE 12,000 BTU YORK YHFE12ZJMAXAORX	6,000.00
02825542115001531	SOPORTE PIPETAS WESTERGREEN DE 6 PLAZAS JP SELECTA 1000096	9,512.00
0282551110041001532	SILLA GIRATORIA SECRETARIAL GANTE	1,699.01
028255151002205001533	MONITOR LED DE 18.5 PULGADAS LG 19M38A	1,414.85
0282556710095001534	AIRE ACONDICIONADO MINISPLIT DE 12,000 BTU YORK YHFE12YJMAXAO-X 020202452190300211	6,000.00
0282551510052001535	COMPUTADORA ALL IN ONE HP HP 205 63 AiO 8CC9450HVB	7,540.93
0282551510052001536	COMPUTADORA ALL IN ONE HP HP 205 63 AiO 8CC9450HW9	7,540.93
0282551001004001537	IMPRESORA DE MATRIZ EPSON FX-890II X3YF027892	9,036.40
0282553110203001538	VENTILADOR VOLUMETRICO ADULTO/PEDIATRICO 680 PHILIPS V680 100281460	604,077.68
0282553110203001539	VENTILADOR TERAPIA RESPIRATORÍA INVASIVO/NO INVASIVO PHILIPS TRILOGY 202	394,400.00
0282551110042001540	SILLON RECLINABLE MEMBER'S MARK HG-279-GR	5,299.00



**CUENTA PÚBLICA 2022**  
**Relación de Bienes Muebles que Componen el Patrimonio**  
**(Cifras en Pesos)**

Código	Descripción del Bien Mueble	Valor en Libros
02825525023001541	REGULADOR Y SUPRESOR VOLTAJE Y DE TENSION 1800VA/900 WATTS SMARTBIT	16,704.00
0282551110028001542	LOCKER METALICO DE 3 PUERTAS COLOR ARENA LTL-1003	2,579.00
0282551001004001543	IMPRESORA DE INYECCION ECOTANK EPSON L1110 X5NA035842	3,694.29
0282556710095001596	AIRE ACONDICIONADO MINISPLIT PRIME MOD EVAP: CMPRC122-T2 MOD COND: EMPRC122-T2	5,626.00
0282556710095001597	AIRE ACONDICIONADO MINISPLIT PRIME MOD EVAP: CMPRC122-72 MOD COND: EMPRC122-72	4,800.00
0282556910085001598	LICUADORA DOMESTICO OSTER BLSTBG44127Z-013	1,199.00
0282556910085001599	LICUADORA DOMESTICO OSTER BLSTBG44127Z-013	1,199.00
0282553110096001600	REFRIGERADOR DE CADAVERES BOHN S/M	89,900.00
0282556710095001601	AIRE ACONDICIONADO FANCOIL DE 36,000 BTU YORK YNEFZC036BAADAG1 YBNFYC036BAADA-X	34,324.40
0282556710095001602	AIRE ACONDICIONADO MINISPLIT DE 12,000 BTU PRIME CMPRC121-T2	5,626.00
0282556710095001603	AIRE ACONDICIONADO MINISPLIT DE 12,000 BTU PRIME EMPRC122-T2	5,626.00
0282556710095001604	AIRE ACONDICIONADO MINISPLIT DE 12,000 BTU PRIME EMPRC122-T2	5,626.00
0282553110182001605	MONITOR FETAL SONICAID SR2	18,918.44
0282556710095001606	AIRE ACONDICIONADO MINISPLIT DE 12,000 BTU PRIME EMPRC122-E2	4,300.00
0282551001004001607	IMPRESORA MULTIFUNCIONAL EPSON MULTI-L3150	5,399.00
0282553110096001608	REFRIGERADOR FRIGOBAR HAMILTON BEACH REFHB43SV	4,416.00
02825910001001609	VENTILADOR DE PARED MEMBER'S MARK VF-205	1,099.00
02825910001001610	VENTILADOR DE PARED MEMBER'S MARK VF-205	1,099.00
0282553110096001611	REFRIGERADOR FRIGOBAR HAMILTON BEACH REFHB43SV	4,416.00
0282556710110001612	ESCALERA EXTENSIÓN DE 32 ESCALONES CUPRUM 405-32N	5,891.50
0282551110020001613	ESCRITORIO MODULAR PENINSULA GERENCIAL	14,034.00
0282553110096001615	REFRIGERADOR HAMILTON BEACH	4,416.00
0282553110182001619	MONITOR PANTALLA PLANA 19 PULGADAS DELL	1,999.00
0282556710095001620	MNISPLIT 12,000 BTUS GREE	6,728.00
0282553110097001621	IMPRESORA MATRIZ EPSON	10,604.21
0282551110042001622	SILLON EJECUTIVO S/M PABLO	3,185.00
0282551110041001623	SILLA SECRETARIAL S/M JM-009	1,354.01
0282551110042001624	SILLON EJECUTIVO S/M S/M	2,259.01
02825001414001625	LUCUADORA INDUSTRIAL INTERNATIONAL LI-5A	11,500.00
0282556710095001626	AIRE ACONDICIONADO MINI SPLIT 12,000 BTU GREE GWC12QB-D3NNB4E	8,816.00
0282551001004001627	ESCANER DE SUPERFICIE PLANA BROTHER ADS-2200	7,534.27
0282551001004001628	IMPRESORA MULTIFUNCIONAL EPSON L3210	5,798.99
0282551110020001629	ESCRITORIO METALICO CUBIERTO DE MELAMINA GENOVA	1,953.00
0282556710095001630	AIRE ACONDICIONADO MINI SPLIT 12,000 BTU MIDEA MAS12C2AG0	8,004.00
0282556710095001631	AIRE ACONDICIONADO MINI SPLIT 12,000 BTU MIDEA MAS12C2AG0	8,004.00
0282556710095001632	TALADRO INHALAMBRICO MAKITA DDF483	6,473.00
0282551510052001633	COMPUTADORA LAPTOP 15,6" FHD LENOVO IDEAPAD3 15ALC6 R7	14,999.00
2802825001631001631	AIRE ACONDICIONADO MINI SPLIT 12,000 BTU MIDEA MAS12C2AG0	10,500.00
2802825001632001632	TALADRO INHALAMBRICO MAKITA DDF483	6,473.00
2802825001633001633	COMPUTADORA LAPTOP 15,6" FHD LENOVO IDEAPAD3 15ALC6 R7	14,999.00





**CUENTA PÚBLICA 2022**  
**Relación de Bienes Muebles que Componen el Patrimonio**  
**(Cifras en Pesos)**

Código	Descripción del Bien Mueble	Valor en Libros
2802825001634001634	SCANER BROTHER ADS-2200	8,804.76
28028250016351635	COMPRESOR DE AIRE OIL FREE	10,681.02

AUTORIZÓ

ELABORÓ

---

M.A.I.S. MARIELBA VILLEGAS  
PACHECO  
DIRECTOR GENERAL

---

C.P. CARLOS MANUEL PINO  
RODRÍGUEZ  
SUBDIRECTOR ADMINISTRATIVO



CUENTA PÚBLICA 2022  
Relación de Cuentas Bancarias productivas específicas

ENTE PÚBLICO: HOSPITAL DR. MANUEL CAMPOS

Fondo Programa o Convenio		Datos de la Cuenta	
		Institución Bancaria	Número de Cuenta
SIN DATO		SIN DATO	0

AUTORIZÓ

M.A.I.S. MARIELBA VILLEGAS PACHECO  
DIRECTOR GENERAL

ELABORÓ

C.P. CARLOS MANUEL PINO RODRÍGUEZ  
SUBDIRECTOR ADMINISTRATIVO

15/02/2023 14:11:14



CUENTA PÚBLICA 2022  
Formato del Ejercicio y Destino de Gasto Federalizado y Reintegros

ENTE PÚBLICO: HOSPITAL DR. MANUEL CAMPOS

Formato del ejercicio y destino de gasto federalizado y reintegros Anual				
Programa o Fondo	Destino de los Recursos	Ejercicio		Reintegro
		DEVENGADO	PAGADO	
SIN DATO	SIN DATO	0.00	0.00	0.00

AUTORIZÓ

M.A.I.S. MARIELBA VILLEGAS  
PACHECO  
DIRECTOR GENERAL

ELABORÓ

C.P. CARLOS MANUEL PINO  
RODRÍGUEZ  
SUBDIRECTOR ADMINISTRATIVO

RELACIÓN DE ESQUEMAS BURSÁTILES Y DE COBERTURAS FINANCIERAS  
ENTE PÚBLICO: HOSPITAL DR. MANUEL CAMPOS

---


Relación de esquemas bursátiles y de coberturas financieras

Formato libre

(Artículo 46, último párrafo LGCG)

No es aplicable para el Hospital Dr. Manuel Campos, ya que no cuenta con esquemas bursátiles y coberturas financieras


AUTORIZÓ



---

M.A.I.S. MARIELBA VILLEGAS PACHECO  
DIRECTOR GENERAL

ELABORÓ



---

C.P. CARLOS MANUEL PINO RODRÍGUEZ  
SUBDIRECTOR ADMINISTRATIVO





**CUENTA PÚBLICA 2022**  
**Clasificación Económica de los Ingresos, de los Gastos y del Financiamiento**  
**Versión Analítica**  
**Del 1o. de enero al 31 de diciembre de 2022**  
**(Cifras en Pesos)**

**ENTE PÚBLICO: HOSPITAL DR. MANUEL CAMPOS**

Código	Concepto	Importe
<b>1</b>	<b>INGRESOS</b>	
<b>1.1</b>	<b>INGRESOS CORRIENTES</b>	<b>139,920,905.40</b>
<b>1.1.1</b>	<b>Impuestos</b>	<b>0.00</b>
1.1.1.1	Impuestos sobre el ingreso, las utilidades y las ganancias de capital	0.00
1.1.1.1.1	De personas físicas	0.00
1.1.1.1.2	De empresas y otras corporaciones (personas morales)	0.00
1.1.1.1.3	No clasificables	0.00
1.1.1.2	Impuestos sobre nómina y la fuerza de trabajo	0.00
1.1.1.3	Impuestos sobre la propiedad	0.00
1.1.1.4	Impuestos sobre los bienes y servicios	0.00
1.1.1.5	Impuestos sobre el comercio y las transacciones internacionales/comercio exterior	0.00
1.1.1.6	Impuestos ecológicos	0.00
1.1.1.7	Impuestos a los rendimientos petroleros	0.00
1.1.1.8	Otros Impuestos	0.00
1.1.1.9	Accesorios	0.00
<b>1.1.2</b>	<b>Contribuciones a la Seguridad Social</b>	<b>0.00</b>
1.1.2.1	Contribuciones de los empleados	0.00
1.1.2.2	Contribuciones de los empleadores	0.00
1.1.2.3	Contribuciones de los trabajadores por cuenta propia o no empleados	0.00
1.1.2.4	Contribuciones no clasificables	0.00
<b>1.1.3</b>	<b>Contribuciones de Mejoras</b>	<b>0.00</b>
<b>1.1.4</b>	<b>Derechos y Productos y Aprovechamientos Corrientes</b>	<b>9.02</b>
1.1.4.1	Derechos no incluidos en otros conceptos	0.00
1.1.4.2	<b>Productos corrientes no incluidos en otros conceptos</b>	<b>9.02</b>
1.1.4.3	Aprovechamientos corrientes no incluidos en otros conceptos	0.00
<b>1.1.5</b>	<b>Rentas de la Propiedad</b>	<b>0.00</b>
<b>1.1.5.1</b>	<b>Intereses</b>	<b>0.00</b>
<b>1.1.5.1.1</b>	<b>Internos</b>	<b>0.00</b>
1.1.5.1.2	Externos	0.00
1.1.5.2	Dividendos y retiros de las cuasisociedades	0.00
1.1.5.3	Arrendamientos de tierras y terrenos	0.00
1.1.5.4	Otros	0.00
<b>1.1.6</b>	<b>Ventas de Bienes y Servicios de Entidades del Gobierno General/Ingreso de Explotación de Entidades EmpresCalibries</b>	<b>30,129,531.04</b>
1.1.6.1	Ventas de establecimientos no de mercado	0.00
1.1.6.2	Ventas de establecimientos de mercado	30,129,531.04
1.1.6.3	Derechos administrativos	0.00
<b>1.1.7</b>	<b>Subsidios y Subvenciones Recibidos por Entidades EmpresCalibries Públicas</b>	<b>0.00</b>
1.1.7.1	Subsidios y Subvenciones recibidos por entidades empresCalibries públicas no financieras	0.00
1.1.7.2	Subsidios y Subvenciones recibidos por entidades empresCalibries públicas financieras	0.00
<b>1.1.8</b>	<b>Transferencias, Asignaciones y Donativos Corrientes Recibidos</b>	<b>109,791,365.34</b>
1.1.8.1	Del sector privado	0.00
1.1.8.2	Del sector público	109,791,365.34
1.1.8.2.1	De la Federación	0.00
<b>1.1.8.2.2</b>	<b>De Entidades Federativas</b>	<b>109,791,365.34</b>
1.1.8.2.3	De Municipios	0.00
1.1.8.3	Del sector externo	0.00
1.1.8.3.1	De gobiernos extranjeros	0.00
1.1.8.3.2	De organismos internacionales	0.00
<b>1.1.8.3.3</b>	<b>Del sector privado externo</b>	<b>0.00</b>
<b>1.1.9</b>	<b>Participaciones</b>	<b>0.00</b>
<b>1.2</b>	<b>INGRESOS DE CAPITAL</b>	<b>0.00</b>
<b>1.2.1</b>	<b>Venta (Disposición) de Activos</b>	<b>0.00</b>
1.2.1.1	Venta de activos fijos	0.00
1.2.1.2	Venta de objetos de valor	0.00
1.2.1.3	Venta de activos no producidos	0.00
<b>1.2.2</b>	<b>Disminución de Existencias</b>	<b>0.00</b>
1.2.2.1	Materiales y suministros	0.00
1.2.2.2	Materias Primas	0.00
1.2.2.3	Trabajos en curso	0.00
1.2.2.4	Bienes terminados	0.00
1.2.2.5	Bienes para venta	0.00
1.2.2.6	Bienes en tránsito	0.00
1.2.2.7	Existencia de material de seguridad y defensa	0.00
<b>1.2.3</b>	<b>Incremento de la Depreciación, Amortización, Estimaciones y Provisiones Acumuladas</b>	<b>0.00</b>
1.2.3.1	Depreciación y amortización	0.00
1.2.3.2	Estimaciones por deterioro de inventarios	0.00
1.2.3.3	Otras estimaciones por pérdida o deterioro	0.00
1.2.3.4	Provisiones	0.00
<b>1.2.4</b>	<b>Transferencias, Asignaciones y Donativos de Capital Recibidos</b>	<b>0.00</b>
1.2.4.1	Del sector privado	0.00
1.2.4.2	Del sector público	0.00





**CUENTA PÚBLICA 2022**  
**Clasificación Económica de los Ingresos, de los Gastos y del Financiamiento**  
**Versión Analítica**  
**Del 1o. de enero al 31 de diciembre de 2022**  
**(Cifras en Pesos)**

Código	Concepto	Importe
1.2.4.2.2	De Entidades Federativas	0.00
1.2.4.2.3	De Municipios	0.00
1.2.4.3	Del sector externo	0.00
1.2.4.3.1	De gobiernos extranjeros	0.00
1.2.4.3.2	De organismos internacionales	0.00
1.2.4.3.3	Del sector privado externo	0.00
<b>1.2.5</b>	<b>Recuperación de Inversiones Financieras Realizadas con Fines De Política</b>	<b>0.00</b>
1.2.5.1	Venta de Acciones y participaciones de capital adquiridas con fines de política	0.00
1.2.5.2	Valores representativos de deuda adquiridos con fines de política	0.00
1.2.5.3	Venta de obligaciones negociables adquiridas con fines de política	0.00
1.2.5.4	Recuperación de préstamos realizados con fines de política	0.00
<b>TOTAL DE INGRESOS</b>		<b>139,920,905.40</b>
<b>2</b>	<b>GASTOS</b>	
<b>2.1</b>	<b>GASTOS CORRIENTES</b>	
<b>2.1.1</b>	<b>Gastos de Consumo de los Entes del Gobierno General/Gastos de Explotación de las Entidades EmpresCalibries</b>	<b>132,842,364.43</b>
		<b>132,424,008.43</b>
2.1.1.1	Remuneraciones	
2.1.1.2	Compra de bienes y servicios	111,291,500.01
2.1.1.3	Variación de existencias (Disminución (+) Incremento (-))	21,144,237.99
2.1.1.4	Depreciación y amortización	(11,729.57)
2.1.1.5	Estimaciones por deterioro de inventarios	0.00
2.1.1.6	Impuestos sobre los productos, la producción y las importaciones de las entidades empresCalibries	0.00
<b>2.1.2</b>	<b>Prestaciones de la Seguridad Social</b>	<b>0.00</b>
<b>2.1.3</b>	<b>Gastos de la Propiedad</b>	<b>0.00</b>
2.1.3.1	Intereses	0.00
2.1.3.1.1	Intereses de la deuda interna	0.00
2.1.3.1.2	Intereses de la deuda externa	0.00
2.1.3.2	Gastos de la propiedad distintos de intereses	0.00
2.1.3.2.1	Dividendos y retiros de las cuasisociedades	0.00
2.1.3.2.2	Arrendamientos de tierras y terrenos	0.00
<b>2.1.4</b>	<b>Subsidios y Subvenciones a Empresas</b>	<b>0.00</b>
2.1.4.1	A entidades empresCalibries del sector privado	0.00
2.1.4.1.1	A entidades empresCalibries no financieras	0.00
2.1.4.1.2	A entidades empresCalibries financieras	0.00
2.1.4.2	A entidades empresCalibries del sector público	0.00
2.1.4.2.1	A entidades empresCalibries no financieras	0.00
2.1.4.2.2	A entidades empresCalibries financieras	0.00
<b>2.1.5</b>	<b>Transferencias, Asignaciones y Donativos Corrientes Otorgados</b>	<b>0.00</b>
2.1.5.1	Al sector privado	418,356.00
2.1.5.2	Al sector público	418,356.00
2.1.5.2.1	A la Federación	0.00
2.1.5.2.2	A las Entidades Federativas	0.00
2.1.5.2.3	A los Municipios	0.00
2.1.5.3	Al sector externo	0.00
2.1.5.3.1	A gobiernos extranjeros	0.00
2.1.5.3.2	A organismos internacionales	0.00
2.1.5.3.3	Al sector privado externo	0.00
<b>2.1.6</b>	<b>Impuesto Sobre los Ingresos, la Riqueza y Otros a las Entidades EmpresCalibries Públicas</b>	<b>0.00</b>
<b>2.1.7</b>	<b>Participaciones</b>	<b>0.00</b>
<b>2.1.8</b>	<b>Provisiones y Otras Estimaciones</b>	<b>0.00</b>
2.1.8.1	Provisiones a corto plazo	0.00
2.1.8.2	Provisiones a largo plazo	0.00
2.1.8.3	Estimaciones por pérdida o deterioro a corto plazo	0.00
2.1.8.4	Estimaciones por pérdida o deterioro a largo plazo	0.00
<b>2.2</b>	<b>GASTOS DE CAPITAL</b>	<b>0.00</b>
<b>2.2.1</b>	<b>Construcciones en Proceso</b>	<b>0.00</b>
<b>2.2.2</b>	<b>Activos Fijos (Formación bruta de capital fijo)</b>	<b>0.00</b>
<b>2.2.2.1</b>	<b>Viviendas, Edificios y Estructuras</b>	<b>0.00</b>
2.2.2.1.1	Viviendas	0.00
2.2.2.1.2	Edificios no residenciales	0.00
2.2.2.1.3	Otras estructuras	0.00
<b>2.2.2.2</b>	<b>Maquinaria y Equipo</b>	<b>0.00</b>
2.2.2.2.1	Equipo de transporte	0.00
2.2.2.2.2	Equipo de tecnología de la información y comunicaciones	0.00
2.2.2.2.3	Otra maquinaria y equipo	0.00
<b>2.2.2.3</b>	<b>Equipo de Defensa y Seguridad</b>	<b>0.00</b>
<b>2.2.2.4</b>	<b>Activos Biológicos Cultivados</b>	<b>0.00</b>
2.2.2.4.1	Ganado para cría, leche, tiro, etc. que dan productos recurrentes	0.00
2.2.2.4.2	Arboles, cultivos y otras plantaciones que dan productos recurrentes	0.00
<b>2.2.2.5</b>	<b>Activos Fijos Intangibles</b>	<b>0.00</b>
2.2.2.5.1	Investigación y desarrollo	0.00
2.2.2.5.2	Exploración y evaluación minera	0.00
2.2.2.5.3	Programas de informática y bases de datos	0.00
2.2.2.5.4	Originales para esparcimiento, literarios o artísticos	0.00



**CUENTA PÚBLICA 2022**  
**Clasificación Económica de los Ingresos, de los Gastos y del Financiamiento**  
**Versión Analítica**  
**Del 1o. de enero al 31 de diciembre de 2022**  
**(Cifras en Pesos)**

Código	Concepto	Importe
<b>2.2.3</b>	<b>Incremento de Existencias</b>	<b>0.00</b>
2.2.3.1	Materiales y suministros	0.00
2.2.3.2	Materias primas	0.00
2.2.3.3	Trabajos en curso	0.00
2.2.3.4	Bienes terminados	0.00
2.2.3.5	Bienes para venta	0.00
2.2.3.6	Bienes en tránsito	0.00
2.2.3.7	Existencias de materiales de seguridad y defensa	0.00
<b>2.2.4</b>	<b>Objetos de Valor</b>	<b>0.00</b>
2.2.4.1	Metales y piedras preciosas	0.00
2.2.4.2	Antigüedades y otros objetos de arte	0.00
2.2.4.3	Otros objetos de valor	0.00
<b>2.2.5</b>	<b>Activos no Producidos</b>	<b>0.00</b>
2.2.5.1	Activos tangibles no producidos de origen natural	0.00
2.2.5.1.1	Tierras y Terrenos	0.00
2.2.5.1.2	Recursos minerales y energéticos	0.00
2.2.5.1.3	Recursos biológicos no cultivados	0.00
2.2.5.1.4	Recursos hídricos	0.00
2.2.5.1.5	Otros activos de origen natural	0.00
2.2.5.2	Activos intangibles no producidos	0.00
2.2.5.2.1	Derechos patentados	0.00
2.2.5.2.2	Arrendamientos operativos comerciales	0.00
2.2.5.2.3	Fondos de comercio adquiridos	0.00
2.2.5.2.4	Otros activos intangibles no producidos	0.00
<b>2.2.6</b>	<b>Transferencias, Asignaciones y Donativos de Capital Otorgados</b>	<b>0.00</b>
2.2.6.1	Al sector privado	0.00
2.2.6.2	Al sector público	0.00
2.2.6.2.1	A la Federación	0.00
2.2.6.2.2	A Entidades Federativas	0.00
2.2.6.2.3	A Municipios	0.00
2.2.6.3	Al sector externo	0.00
2.2.6.3.1	A gobiernos extranjeros	0.00
2.2.6.3.2	A organismos internacionales	0.00
2.2.6.3.3	Al sector privado externo	0.00
<b>2.2.7</b>	<b>Inversión Financiera con Fines de Política Económica</b>	<b>0.00</b>
2.2.7.1	Acciones y participaciones de capital	0.00
2.2.7.2	Valores representativos de deuda adquiridos con fines de política económica	0.00
2.2.7.3	Obligaciones negociables adquiridas con fines de política económica	0.00
2.2.7.4	Concesión de Préstamos	0.00
<b>TOTAL DEL GASTO</b>	<b>TOTAL DEL GASTO</b>	<b>132,842,364.43</b>
Menos	Participaciones, Intereses y Otros Gastos de la Deuda =	132,842,364.43
	<b>TOTAL DEL GASTO PROGRAMABLE</b>	<b>0.00</b>
		132,842,364.43
(1) Nota: En el rubro de "Construcciones en Proceso", se incluye el monto de los gastos incurridos en los Capítulos del COG que se describen a continuación y que fueron especificados como correspondientes al Tipo de Gasto 2 (de Capital):		
Servicios Personales	COG 1000 Tipo de Gasto 2	
Materiales y Suministros	COG 2000 Tipo de Gasto 2	
Servicios Generales	COG 3000 Tipo de Gasto 2	
<b>3</b>	<b>FINANCIAMIENTO</b>	
<b>3.1</b>	<b>FUENTES FINANCIERAS</b>	
<b>3.1.1</b>	<b>Disminución de Activos Financieros</b>	
<b>3.1.1.1</b>	<b>Disminución de Activos Financieros Corrientes (Circulantes)</b>	<b>0.00</b>
3.1.1.1.1	Disminución de caja y bancos (efectivos y equivalentes)	0.00
3.1.1.1.2	Disminución de inversiones financieras de corto plazo (derechos a recibir efectivo o equivalentes)	0.00
3.1.1.1.3	Disminución de cuentas por cobrar	0.00
3.1.1.1.4	Disminución de documentos por cobrar	0.00
3.1.1.1.5	Recuperación de préstamos otorgados de corto plazo	0.00
3.1.1.1.6	Disminución de otros activos financieros corrientes	0.00
<b>3.1.1.2</b>	<b>Disminución de Activos Financieros No Corrientes</b>	<b>0.00</b>
3.1.1.2.1	Recuperación de inversiones financieras de largo plazo con fines de liquidez	0.00
3.1.1.2.1.1	Venta de acciones y participaciones de capital	0.00
3.1.1.2.1.2	Venta de títulos y valores representativos de deuda	0.00
3.1.1.2.1.3	Venta de obligaciones negociables	0.00
3.1.1.2.1.4	Recuperación de préstamos	0.00
3.1.1.2.2	Disminución de otros activos financieros no corrientes	0.00
<b>3.1.2</b>	<b>Incremento de pasivos</b>	<b>0.00</b>
<b>3.1.2.1</b>	<b>Incremento de Pasivos Corrientes</b>	<b>0.00</b>
3.1.2.1.1	Incremento de cuentas por pagar	0.00
3.1.2.1.2	Incremento de documentos por pagar	0.00
3.1.2.1.3	Conversión de la deuda pública a largo plazo en porción circulante	0.00
3.1.2.1.3.1	Conversión de títulos y valores de largo plazo en corto plazo	0.00
3.1.2.1.3.1.1	Porción de corto plazo de títulos y valores de la deuda pública interna de L.P.	0.00



CUENTA PÚBLICA 2022  
Clasificación Económica de los Ingresos, de los Gastos y del Financiamiento  
Versión Analítica  
Del 1o. de enero al 31 de diciembre de 2022  
(Cifras en Pesos)

Código	Concepto	Importe
3.1.2.1.3.2	Conversión de préstamos de largo plazo en corto plazo	0.00
3.1.2.1.3.2.1	Porción a corto plazo de préstamos de la deuda pública interna de L.P.	0.00
3.1.2.1.3.2.2	Porción a corto plazo de préstamos de la deuda pública externa de L.P.	0.00
3.1.2.1.4	Incremento de otros pasivos de corto plazo	0.00
<b>3.1.2.2</b>	<b>Incremento de Pasivos No Corrientes</b>	<b>0.00</b>
3.1.2.2.1	Incremento de cuentas por pagar a largo plazo	0.00
3.1.2.2.2	Incremento de documentos por pagar a largo plazo	0.00
3.1.2.2.3	Colocación de títulos y valores a largo plazo	0.00
3.1.2.2.3.1	Colocación de títulos y valores de la deuda pública interna	0.00
3.1.2.2.3.2	Colocación de títulos y valores de la deuda pública externa	0.00
3.1.2.2.4	Obtención de préstamos de la deuda pública a largo plazo	0.00
3.1.2.2.4.1	Obtención de préstamos internos	0.00
3.1.2.2.4.2	Obtención de préstamos externos	0.00
3.1.2.2.5	Incremento de otros pasivos de largo plazo	0.00
<b>3.1.3</b>	<b>Incremento del Patrimonio</b>	<b>0.00</b>
	<b>TOTAL FUENTES FINANCIERAS</b>	<b>0.00</b>
<b>3.2</b>	<b>APLICACIONES FINANCIERAS (USOS)</b>	<b>0.00</b>
<b>3.2.1</b>	<b>Incremento de Activos Financieros</b>	<b>0.00</b>
<b>3.2.1.1</b>	<b>Incremento de Activos Financieros Corrientes (Circulantes)</b>	<b>0.00</b>
3.2.1.1.1	Incremento de caja y bancos (efectivo y equivalentes)	0.00
3.2.1.1.2	Incremento de inversiones financieras de corto plazo (derechos a recibir efectivo y equivalentes)	0.00
3.2.1.1.3	Incremento de cuentas por cobrar	0.00
3.2.1.1.4	Incremento de documentos por cobrar	0.00
3.2.1.1.5	Préstamos otorgados de corto plazo	0.00
3.2.1.1.6	Incremento de otros activos financieros corrientes	0.00
<b>3.2.1.2</b>	<b>Incremento de Activos Financieros No Corrientes</b>	<b>0.00</b>
3.2.1.2.1	Inversiones financieras a largo plazo con fines de liquidez	0.00
3.2.1.2.1.1	Compra de acciones y participaciones de capital	0.00
3.2.1.2.1.2	Compra de títulos y valores representativos de deuda	0.00
3.2.1.2.1.3	Compra de obligaciones negociables	0.00
3.2.1.2.1.4	Concesión de préstamos	0.00
3.2.1.2.2	Incremento de otros activos financieros no corrientes	0.00
<b>3.2.2</b>	<b>Disminución de Pasivos</b>	<b>0.00</b>
<b>3.2.2.1</b>	<b>Disminución de Pasivos Corrientes</b>	<b>0.00</b>
3.2.2.1.1	Disminución de Cuentas por Pagar	0.00
3.2.2.1.2	Disminución de Documentos por Pagar	0.00
<b>3.2.2.1.3</b>	<b>Amortización de la Porción Circulante de la Deuda Pública de Largo Plazo</b>	<b>0.00</b>
3.2.2.1.3.1	Amortización de la porción circulante de la deuda pública de L.P. en títulos y valores	0.00
3.2.2.1.3.1.1	Amortización de la porción circulante de la deuda pública interna de L.P. en Títulos valores	0.00
3.2.2.1.3.1.2	Amortización de la porción circulante de la deuda pública externa de L.P. en títulos y valores	0.00
3.2.2.1.3.2	Amortización de la porción circulante de la deuda pública de L.P. en préstamos	0.00
3.2.2.1.3.2.1	Amortización de la porción circulante de la deuda pública interna de L.P. en préstamos	0.00
3.2.2.1.3.2.2	Amortización de la porción circulante de la deuda pública externa de L.P. en préstamos	0.00
<b>3.2.2.1.4</b>	<b>Disminución de Otros Pasivos de Corto Plazo</b>	<b>0.00</b>
<b>3.2.2.2</b>	<b>Disminución de Pasivos no Corrientes</b>	<b>0.00</b>
3.2.2.2.1	Disminución de Cuentas por Pagar a Largo Plazo	0.00
3.2.2.2.2	Disminución de Documentos por Pagar a Largo Plazo	0.00
<b>3.2.2.2.3</b>	<b>Conversión de Deuda Pública de Largo Plazo en Porción Circulante</b>	<b>0.00</b>
3.2.2.2.3.1	Conversión de títulos y valores de largo plazo en corto plazo	0.00
3.2.2.2.3.1.1	Porción de corto plazo de títulos y valores de la deuda pública interna	0.00
3.2.2.2.3.1.2	Porción de corto plazo de títulos y valores de la deuda pública externa	0.00
3.2.2.2.3.2	Conversión de préstamos de largo plazo en corto plazo	0.00
3.2.2.2.3.2.1	Porción a corto plazo de préstamos de la deuda pública interna	0.00
3.2.2.2.3.2.2	Porción a corto plazo de préstamos de la deuda pública externa	0.00
<b>3.2.2.2.4</b>	<b>Disminución de Otros Pasivos de Largo Plazo</b>	<b>0.00</b>
<b>3.2.3</b>	<b>Disminución de Patrimonio</b>	<b>0.00</b>
	<b>TOTAL APLICACIONES FINANCIERAS</b>	<b>0.00</b>

AUTORIZÓ

ELABORÓ

M.A.I.S. MARIELBA VILLEGAS PACHECO  
DIRECTOR GENERAL

C.P. CARLOS MANUEL PINO RODRÍGUEZ  
SUBDIRECTOR ADMINISTRATIVO





**CUENTA PÚBLICA 2022**  
**ENTE PÚBLICO: HOSPITAL DR. MANUEL CAMPOS**  
**Formato 1o. Estado de Situación Financiera Detallado - LDF**  
**Al 31 de diciembre de 2022 y 2021**  
**(Cifras en Pesos)**

Concepto	Año		Concepto	Año	
	2022	31 de diciembre 2021		2022	31 de diciembre 2021
<b>ACTIVO</b>			<b>PASIVO</b>		
<b>Activo Circulante</b>			<b>Pasivo Circulante</b>		
a. Efectivo y Equivalentes (a=a1+a2+a3+a4+a5+a6+a7)	10,266,202.68	2,642,792.58	a. Cuentas por Pagar a Corto Plazo (a=a1+a2+a3+a4+a5+a6+a7+a8+a9)	5,286,400.59	9,075,573.69
a1) Efectivo	61,500.00	2,161,500.00	a1) Servicios Personales por Pagar a Corto Plazo	0.00	0.00
a2) Bancos/Tesorería	10,204,702.68	481,292.58	a2) Proveedores por Pagar a Corto Plazo	1,685,550.32	2,888,603.22
a3) Bancos/Dependencias y Otros	0.00	0.00	a3) Contratistas por Obras Públicas por Pagar a Corto Plazo	0.00	0.00
a4) Inversiones Temporales (Hasta 3 meses)	0.00	0.00	a4) Participaciones y Aportaciones por Pagar a Corto Plazo	0.00	0.00
a5) Fondos con Afectación Específica	0.00	0.00	a5) Transferencias Otorgadas por Pagar a Corto Plazo	0.00	0.00
a6) Depósitos de Fondos de Terceros en Garantía y/o Administración	0.00	0.00	a6) Intereses, Comisiones y Otros Gastos de la Deuda Pública por Pagar a Corto Plazo	0.00	0.00
a7) Otros Efectivos y Equivalentes	0.00	0.00	a7) Retenciones y Contribuciones por Pagar a Corto Plazo	1,205,194.47	1,058,614.40
b. Derechos a Recibir Efectivo o Equivalentes (b=b1+b2+b3+b4+b5+b6+b7)	25,602,507.45	23,831,463.09	a8) Devoluciones de la Ley de Ingresos por Pagar a Corto Plazo	0.00	0.00
b1) Inversiones Financieras de Corto Plazo	0.00	0.00	a9) Otras Cuentas por Pagar a Corto Plazo	2,395,655.80	5,128,356.07
b2) Cuentas por Cobrar a Corto Plazo	25,505,758.53	23,819,428.15	b. Documentos por Pagar a Corto Plazo (b=b1+b2+b3)	0.00	0.00
b3) Deudores Diversos por Cobrar a Corto Plazo	96,748.92	12,034.94	b1) Documentos Comerciales por Pagar a Corto Plazo	0.00	0.00
b4) Ingresos por Recuperar a Corto Plazo	0.00	0.00	b2) Documentos con Contratistas por Obras Públicas por Pagar a Corto Plazo	0.00	0.00
b5) Deudores por Anticipos de la Tesorería a Corto Plazo	0.00	0.00	b3) Otros Documentos por Pagar a Corto Plazo	0.00	0.00
b6) Préstamos Otorgados a Corto Plazo	0.00	0.00	c. Porción a Corto Plazo de la Deuda Pública a Largo Plazo (c=c1+c2)	0.00	0.00
b7) Otros Derechos a Recibir Efectivo o Equivalentes a Corto Plazo	0.00	0.00	c1) Porción a Corto Plazo de la Deuda Pública	0.00	0.00
c. Derechos a Recibir Bienes o Servicios (c=c1+c2+c3+c4+c5)	28,014.00	0.00	c2) Porción a Corto Plazo de Arrendamiento Financiero	0.00	0.00
c1) Anticipo a Proveedores por Adquisición de Bienes y Prestación de Servicios a Corto Plazo	28,014.00	0.00	d. Títulos y Valores a Corto Plazo	0.00	0.00
c2) Anticipo a Proveedores por Adquisición de Bienes Inmuebles y Muebles a Corto Plazo	0.00	0.00	e. Pasivos Diferidos a Corto Plazo (e=e1+e2+e3)	0.00	0.00
c3) Anticipo a Proveedores por Adquisición de Bienes Intangibles a Corto Plazo	0.00	0.00	e1) Ingresos Cobrados por Adelantado a Corto Plazo	0.00	0.00
c4) Anticipo a Contratistas por Obras Públicas a Corto Plazo	0.00	0.00	e2) Intereses Cobrados por Adelantado a Corto Plazo	0.00	0.00
c5) Otros Derechos a Recibir Bienes o Servicios a Corto Plazo	0.00	0.00	e3) Otros Pasivos Diferidos a Corto Plazo	0.00	0.00
d. Inventarios (d=d1+d2+d3+d4+d5)	0.00	0.00	f. Fondos y Bienes de Terceros en Garantía y/o Administración a Corto Plazo	0.00	0.00
d1) Inventario de Mercancías para Venta	0.00	0.00	f1) Fondos en Garantía a Corto Plazo	0.00	0.00
d2) Inventario de Mercancías Terminadas	0.00	0.00	f2) Fondos en Administración a Corto Plazo	0.00	0.00
d3) Inventario de Mercancías en Proceso de Elaboración	0.00	0.00	f3) Fondos Contingentes a Corto Plazo	0.00	0.00
d4) Inventario de Materias Primas, Materiales y Suministros para Producción	0.00	0.00	f4) Fondos de Fideicomisos, Mandatos y Contratos Análogos a Corto Plazo	0.00	0.00
d5) Bienes en Tránsito	0.00	0.00	f5) Otros Fondos de Terceros en Garantía y/o Administración a Corto Plazo	0.00	0.00
e. Almacenes	4,114,278.90	6,922,793.53	f6) Valores y Bienes en Garantía a Corto Plazo	0.00	0.00
f. Estimación por Pérdida o Deterioro de Activos Circulantes (f=f1+f2)	0.00	0.00	g. Provisiones a Corto Plazo (g=g1+g2+g3)	0.00	0.00
f1) Estimaciones para Cuentas Incobrables por Derechos a Recibir Efectivo o Equivalentes	0.00	0.00	g1) Provisión para Demandas y Juicios a Corto Plazo	0.00	0.00
f2) Estimación por Deterioro de Inventarios	0.00	0.00	g2) Provisión para Contingencias a Corto Plazo	0.00	0.00
g. Otros Activos Circulantes (g=g1+g2+g3+g4)	0.00	0.00	g3) Otras Provisiones a Corto Plazo	0.00	0.00
g1) Valores en Garantía	0.00	0.00	h. Otros Pasivos a Corto Plazo (h=h1+h2+h3)	1,000.63	0.63
g2) Bienes en Garantía (excluye depósitos de fondos)	0.00	0.00	h1) Ingresos por Clasificar	0.00	0.00
g3) Bienes Derivados de Embargos, Decomisos, Aseguramientos y Dación en Pago	0.00	0.00	h2) Recaudación por Participar	0.00	0.00
g4) Adquisición con Fondos de Terceros	0.00	0.00	h3) Otros Pasivos Circulantes	1,000.63	0.63
IA. Total de Activos Circulantes (IA = a + b + c + d + e + f + g)	40,011,003.03	33,397,049.20	IIA. Total de Pasivos Circulantes (IIA = a + b + c + d + e + f + g + h)	5,287,401.22	9,075,574.32
<b>Activo No Circulante</b>			<b>Pasivo No Circulante</b>		
a. Inversiones Financieras a Largo Plazo	0.00	0.00	a. Cuentas por Pagar a Largo Plazo	0.00	0.00



**CUENTA PÚBLICA 2022**  
**ENTE PÚBLICO: HOSPITAL DR. MANUEL CAMPOS**  
**Formato 1o. Estado de Situación Financiera Detallado - LDF**  
**Al 31 de diciembre de 2022 y 2021**  
**(Cifras en Pesos)**

Concepto	Año		Concepto	Año	
	2022	31 de diciembre 2021		2022	31 de diciembre 2021
<b>ACTIVO</b>			<b>PASIVO</b>		
b. Derechos a Recibir Efectivo o Equivalentes a Largo Plazo	0.00	0.00	b. Documentos por Pagar a Largo Plazo		
c. Bienes Inmuebles, Infraestructura y Construcciones en Proceso	0.00	0.00	c. Deuda Pública a Largo Plazo	0.00	0.00
d. Bienes Muebles	18,054,956.85	17,978,677.81	d. Pasivos Diferidos a Largo Plazo	0.00	0.00
e. Activos Intangibles	22,400.90	22,400.90	e. Fondos y Bienes de Terceros en Garantía y/o en Administración a Largo Plazo	0.00	0.00
f. Depreciación, Deterioro y Amortización Acumulada de Bienes	(14,928,793.92)	(14,928,549.59)	f. Provisiones a Largo Plazo	0.00	0.00
g. Activos Diferidos	0.00	0.00	<b>II.B. Total de Pasivos No Circulantes (II B = a + b + c + d + e + f)</b>	0.00	0.00
h. Estimación por Pérdida o Deterioro de Activos no Circulantes	0.00	0.00	<b>II. Total del Pasivo (II = II A + II B)</b>	5,287,401.22	9,075,574.32
i. Otros Activos no Circulantes	0.00	0.00	<b>HACIENDA PÚBLICA/ PATRIMONIO</b>		
<b>IB. Total de Activos No Circulantes (IB = a + b + c + d + e + f + g + h + i)</b>	3,148,563.83	3,072,529.12	<b>III.A. Hacienda Pública/Patrimonio Contribuido (III A = a + b + c)</b>	4,432,518.21	4,432,518.21
<b>I. Total del Activo (I = IA + IB)</b>	43,159,566.86	36,469,578.32	a. Aportaciones	4,432,518.21	4,432,518.21
			b. Donaciones de Capital	0.00	0.00
			c. Actualización de la Hacienda Pública/Patrimonio	0.00	0.00
			<b>III.B. Hacienda Pública/Patrimonio Generado (III B = a + b + c + d + e)</b>	33,439,647.43	22,961,485.79
			a. Resultados del Ejercicio (Ahorro/ Desahorro)	7,081,232.67	10,926,676.38
			b. Resultados de Ejercicios Anteriores	24,315,114.76	13,388,438.38
			c. Revalúos	0.00	0.00
			d. Reservas	0.00	0.00
			e. Rectificaciones de Resultados de Ejercicios Anteriores	2,043,300.00	(1,353,628.97)
			<b>III.C. Exceso o Insuficiencia en la Actualización de la Hacienda Pública/Patrimonio (III C = a + b)</b>	0.00	0.00
			a. Resultado por Posición Monetaria	0.00	0.00
			b. Resultado por Tenencia de Activos no Monetarios	0.00	0.00
			<b>III. Total Hacienda Pública/Patrimonio (III = III A + III B + III C)</b>	37,872,165.64	27,394,004.00
			<b>IV. Total del Pasivo y Hacienda Pública/Patrimonio (IV = II + III)</b>	43,159,566.86	36,469,578.32

AUTORIZÓ

M.A.I.S. MARIELBA VILLEGAS PACHECO  
 DIRECTOR GENERAL

ELABORÓ

C.P. CARLOS MANUEL PINO RODRÍGUEZ  
 SUBDIRECTOR ADMINISTRATIVO





**CUENTA PÚBLICA 2022**  
**ENTE PÚBLICO: HOSPITAL DR. MANUEL CAMPOS**  
**Formato 2 Informe Analítico de la Deuda Pública y Otros Pasivos - LDF**  
**Del 1o. de enero al 31 de diciembre de 2022**  
**(Cifras en Pesos)**

Denominación de la Deuda Pública y Otros Pasivos (c)	Saldo al 31 de diciembre de 2021 (d)	Disposiciones del Periodo (e)	Amortizaciones del Periodo (f)	Revaluaciones, Reclasificaciones y Otros Ajustes (g)	Saldo Final del Periodo (h) h=d+e-f+g	Pago de Intereses del Periodo (i)	Pago de Comisiones y demás costos asociados durante el Periodo (j)
<b>1. Deuda Pública (1=A+B)</b>	<b>0.00</b>	<b>0.00</b>	<b>0.00</b>	<b>0.00</b>	<b>0.00</b>	<b>0.00</b>	<b>0.00</b>
<b>A. Corto Plazo (A=a1+a2+a3)</b>	<b>0.00</b>	<b>0.00</b>	<b>0.00</b>	<b>0.00</b>	<b>0.00</b>	<b>0.00</b>	<b>0.00</b>
a1) Instituciones de Crédito	0.00	0.00	0.00	0.00	0.00	0.00	0.00
a2) Títulos y Valores	0.00	0.00	0.00	0.00	0.00	0.00	0.00
a3) Arrendamientos Financieros	0.00	0.00	0.00	0.00	0.00	0.00	0.00
<b>B. Largo Plazo (B=b1+b2+b3)</b>	<b>0.00</b>	<b>0.00</b>	<b>0.00</b>	<b>0.00</b>	<b>0.00</b>	<b>0.00</b>	<b>0.00</b>
b1) Instituciones de Crédito	0.00	0.00	0.00	0.00	0.00	0.00	0.00
b2) Títulos y Valores	0.00	0.00	0.00	0.00	0.00	0.00	0.00
b3) Arrendamientos Financieros	0.00	0.00	0.00	0.00	0.00	0.00	0.00
<b>2. Otros Pasivos</b>	<b>9,075,574.32</b>	<b>0.00</b>	<b>0.00</b>	<b>0.00</b>	<b>5,287,401.22</b>		
<b>3. Total de la Deuda Pública y Otros Pasivos (3=1+2)</b>	<b>9,075,574.32</b>	<b>0.00</b>	<b>0.00</b>	<b>0.00</b>	<b>5,287,401.22</b>	<b>0.00</b>	<b>0.00</b>
<b>4. Deuda Contingente 1 (informativo)</b>	<b>0.00</b>	<b>0.00</b>	<b>0.00</b>	<b>0.00</b>	<b>0.00</b>	<b>0.00</b>	<b>0.00</b>
Deuda Contingente 1	0.00	0.00	0.00	0.00	0.00	0.00	0.00
Deuda Contingente 2	0.00	0.00	0.00	0.00	0.00	0.00	0.00
<b>5. Valor de Instrumentos Bono Cupón Cero 2 (Informativo)</b>	<b>0.00</b>	<b>0.00</b>	<b>0.00</b>	<b>0.00</b>	<b>0.00</b>	<b>0.00</b>	<b>0.00</b>
Instrumento Bono Cupón Cero 1	0.00	0.00	0.00	0.00	0.00	0.00	0.00
Instrumento Bono Cupón Cero 2	0.00	0.00	0.00	0.00	0.00	0.00	0.00

Obligaciones a Corto Plazo (k)	Monto Contratado (l)	Plazo Pactado (m)	Tasa de Interés (n)	Comisiones y Costos Relacionados (o)	Tasa Efectiva (p)
<b>6. Obligaciones a Corto Plazo (Informativo)</b>	<b>0.00</b>	<b>0.00</b>	<b>0.00</b>	<b>0.00</b>	<b>0.00</b>
Crédito 1	0.00	0.00	0.00	0.00	0.00
Crédito 2	0.00	0.00	0.00	0.00	0.00



**CUENTA PÚBLICA 2022**  
**ENTE PÚBLICO: HOSPITAL DR. MANUEL CAMPOS**  
**Formato 2 Informe Analítico de la Deuda Pública y Otros Pasivos - LDF**  
**Del 1o. de enero al 31 de diciembre de 2022**  
**(Cifras en Pesos)**

AUTORIZÓ

\_\_\_\_\_  
M.A.I.S. MARIELBA VILLEGAS PACHECO  
DIRECTOR GENERAL

ELABORÓ


\_\_\_\_\_  
C.P. CARLOS MANUEL PINO RODRÍGUEZ  
SUBDIRECTOR ADMINISTRATIVO




**CUENTA PÚBLICA 2022**  
**ENTE PÚBLICO: HOSPITAL DR. MANUEL CAMPOS**  
**Formato 3 Informe Analítico de Obligaciones Diferentes de Financiamientos – LDF**  
**Del 1o. de enero al 31 de diciembre de 2022**  
**(Cifras en Pesos)**

Denominación de las Obligaciones Diferentes de Financiamiento (c)	Fecha del Contrato (d)	Fecha de inicio de operación del proyecto (e)	Fecha de vencimiento (f)	Monto de la inversión pactado (g)	Plazo pactado (h)	Monto promedio mensual del pago de la contraprestación (i)	Monto promedio mensual del pago de la contraprestación correspondiente al pago de inversión (j)	Monto pagado de la inversión al 31 de diciembre de 2022 (k)	Monto pagado de la inversión actualizado al 31 de diciembre de 2022 (l)	Saldo pendiente por pagar de la inversión al 31 de diciembre de 2022 (m = g - l)
<b>A. Asociaciones Público Privadas (APP's) (A=a+b+c+d)</b>				0.00		0.00	0.00	0.00	0.00	0.00
APP 1				0.00		0.00	0.00	0.00	0.00	0.00
APP 2				0.00		0.00	0.00	0.00	0.00	0.00
APP 3				0.00		0.00	0.00	0.00	0.00	0.00
<b>B. Otros Instrumentos (B=a+b+c+d)</b>				0.00		0.00	0.00	0.00	0.00	0.00
Otro Instrumento 1				0.00		0.00	0.00	0.00	0.00	0.00
Otro Instrumento 2				0.00		0.00	0.00	0.00	0.00	0.00
Otro Instrumento 3				0.00		0.00	0.00	0.00	0.00	0.00
<b>C. Total de Obligaciones Diferentes de Financiamiento (C=A+B)</b>				0.00		0.00	0.00	0.00	0.00	0.00

AUTORIZÓ

  
M.A.I.S. MARIELBA VILLEGAS RACHECCO  
DIRECTOR ADMINISTRATIVO

ELABORÓ

  
C.P. CARLOS MANUEL PINO RODRÍGUEZ  
SUBDIRECTOR ADMINISTRATIVO



**CUENTA PÚBLICA 2022**  
**ENTE PÚBLICO: HOSPITAL DR. MANUEL CAMPOS**  
**Formato 4 Balance Presupuestario - LDF**  
**Del 1o. de enero al 31 de diciembre de 2022**  
**(Cifras en Pesos)**

Concepto (c).	Estimado/ Aprobado (d)	Devengado	Recaudado/Pagado
<b>A. Ingresos Totales (A = A1+A2+A3)</b>	<b>153,388,859.00</b>	<b>139,920,905.40</b>	<b>133,921,032.88</b>
A1. Ingresos de Libre Disposición	153,388,859.00	139,920,905.40	133,921,032.88
A2. Transferencias Federales Etiquetadas	0.00	0.00	0.00
A3. Financiamiento Neto	0.00	0.00	0.00
<b>B. Egresos Presupuestarios1 (B = B1+B2)</b>	<b>153,388,859.00</b>	<b>128,453,086.62</b>	<b>128,340,833.62</b>
B1. Gasto No Etiquetado (sin incluir Amortización de la Deuda Pública)	153,388,859.00	128,453,086.62	128,340,833.62
B2. Gasto Etiquetado (sin incluir Amortización de la Deuda Pública)	0.00	0.00	0.00
<b>C. Remanentes del Ejercicio Anterior (C = C1 + C2 )</b>		<b>0.00</b>	<b>0.00</b>
C1. Remanentes de Ingresos de Libre Disposición aplicados en el periodo		0.00	0.00
C2. Remanentes de Transferencias Federales Etiquetadas aplicados en el periodo		0.00	0.00
<b>I. Balance Presupuestario (I = A – B + C)</b>	<b>0.00</b>	<b>11,467,818.78</b>	<b>5,580,199.26</b>
<b>II. Balance Presupuestario sin Financiamiento Neto (II = I - A3)</b>	<b>0.00</b>	<b>11,467,818.78</b>	<b>5,580,199.26</b>
<b>III. Balance Presupuestario sin Financiamiento Neto y sin Remanentes del Ejercicio Anterior (III= II - C)</b>	<b>0.00</b>	<b>11,467,818.78</b>	<b>5,580,199.26</b>

Concepto	Aprobado	Devengado	Pagado
<b>E. Intereses, Comisiones y Gastos de la Deuda (E = E1+E2)</b>	<b>0.00</b>	<b>0.00</b>	<b>0.00</b>
E1. Intereses, Comisiones y Gastos de la Deuda con Gasto No Etiquetado	0.00	0.00	0.00
E2. Intereses, Comisiones y Gastos de la Deuda con Gasto Etiquetado	0.00	0.00	0.00
<b>IV. Balance Primario (IV = III + E)</b>	<b>0.00</b>	<b>11,467,818.78</b>	<b>5,580,199.26</b>

Concepto	Estimado/ Aprobado	Devengado	Recaudado/ Pagado
<b>F. Financiamiento (F = F1 + F2)</b>	<b>0.00</b>	<b>0.00</b>	<b>0.00</b>
F1. Financiamiento con Fuente de Pago de Ingresos de Libre Disposición	0.00	0.00	0.00
F2. Financiamiento con Fuente de Pago de Transferencias Federales Etiquetadas	0.00	0.00	0.00
<b>G. Amortización de la Deuda (G = G1 + G2)</b>	<b>0.00</b>	<b>0.00</b>	<b>0.00</b>
G1. Amortización de la Deuda Pública con Gasto No Etiquetado	0.00	0.00	0.00
G2. Amortización de la Deuda Pública con Gasto Etiquetado	0.00	0.00	0.00
<b>A3. Financiamiento Neto (A3 = F – G )</b>	<b>0.00</b>	<b>0.00</b>	<b>0.00</b>

Concepto	Estimado/ Aprobado	Devengado	Recaudado/ Pagado
A1. Ingresos de Libre Disposición	153,388,859.00	139,920,905.40	133,921,032.88
A3.1 Financiamiento Neto con Fuente de Pago de Ingresos de Libre Disposición (A3.1 = F1 – G1)	0.00	0.00	0.00
F1. Financiamiento con Fuente de Pago de Ingresos de Libre Disposición	0.00	0.00	0.00
G1. Amortización de la Deuda Pública con Gasto No Etiquetado	0.00	0.00	0.00
B1. Gasto No Etiquetado (sin incluir Amortización de la Deuda Pública)	153,388,859.00	128,453,086.62	128,340,833.62
C1. Remanentes de Ingresos de Libre Disposición aplicados en el periodo		0.00	0.00
<b>V. Balance Presupuestario de Recursos Disponibles (V = A1 + A3.1 – B 1 + C1)</b>	<b>0.00</b>	<b>11,467,818.78</b>	<b>5,580,199.26</b>
<b>VI. Balance Presupuestario de Recursos Disponibles sin Financiamiento Neto (VI = V – A3.1)</b>	<b>0.00</b>	<b>11,467,818.78</b>	<b>5,580,199.26</b>





CUENTA PÚBLICA 2022  
ENTE PÚBLICO: HOSPITAL DR. MANUEL CAMPOS  
Formato 4 Balance Presupuestario - LDF  
Del 1o. de enero al 31 de diciembre de 2022  
(Cifras en Pesos)

Concepto	Estimado/ Aprobado	Devengado	Recaudado/ Pagado
A2. Transferencias Federales Etiquetadas	0.00	0.00	0.00
A3.2 Financiamiento Neto con Fuente de Pago de Transferencias Federales Etiquetadas (A3.2 = F2 - G2)	0.00	0.00	0.00
F2. Financiamiento con Fuente de Pago de Transferencias Federales Etiquetadas	0.00	0.00	0.00
G2. Amortización de la Deuda Pública con Gasto Etiquetado	0.00	0.00	0.00
B2. Gasto Etiquetado (sin incluir Amortización de la Deuda Pública)	0.00	0.00	0.00
C2. Remanentes de Transferencias Federales Etiquetadas aplicados en el periodo		0.00	0.00
VII. Balance Presupuestario de Recursos Etiquetados (VII = A2 + A3.2 - B2 + C2)	0.00	0.00	0.00
VIII. Balance Presupuestario de Recursos Etiquetados sin Financiamiento Neto (VIII = VII - A3.2)	0.00	0.00	0.00

AUTORIZÓ

M.A.I.S. MARIELBA VILLEGAS PACHECO  
DIRECTOR GENERAL

ELABORÓ

C.P. CARLOS MANUEL PINO RODRÍGUEZ  
SUBDIRECTOR ADMINISTRATIVO







CUENTA PÚBLICA 2022  
ENTE PÚBLICO: HOSPITAL DR. MANUEL CAMPOS  
Formato 5 Estado Analítico de Ingresos Detallado - LDF  
Del 1o. de enero al 31 de diciembre de 2022  
(Cifras en Pesos)

Concepto (c)	Ingreso					Diferencia (e)
	Estimado (d)	Ampliaciones/ Reducciones	Modificado	Devengado	Recaudado	
D. Transferencias, Asignaciones, Subsidios y Subvenciones, y Pensiones y Jubilaciones	0.00	0.00	0.00	0.00	0.00	0.00
E. Otras Transferencias Federales Etiquetadas	0.00	0.00	0.00	0.00	0.00	0.00
<b>II. Total de Transferencias Federales Etiquetadas (II = A + B + C + D + E)</b>	<b>0.00</b>	<b>0.00</b>	<b>0.00</b>	<b>0.00</b>	<b>0.00</b>	<b>0.00</b>
<b>III. Ingresos Derivados de Financiamientos (III = A)</b>	<b>0.00</b>	<b>0.00</b>	<b>0.00</b>	<b>0.00</b>	<b>0.00</b>	<b>0.00</b>
A. Ingresos Derivados de Financiamientos	0.00	0.00	0.00	0.00	0.00	0.00
<b>IV. Total de Ingresos (IV = I + II + III)</b>	<b>153,368,859.00</b>	<b>-830,353.36</b>	<b>152,558,505.64</b>	<b>139,920,905.40</b>	<b>133,921,032.88</b>	<b>-19,467,826.12</b>
<b>Datos Informativos</b>						
1. Ingresos Derivados de Financiamientos con Fuente de Pago de Ingresos de Libre Disposición	0.00	0.00	0.00	0.00	0.00	0.00
2. Ingresos Derivados de Financiamientos con Fuente de Pago de Transferencias Federales Etiquetadas	0.00	0.00	0.00	0.00	0.00	0.00
3. Ingresos Derivados de Financiamientos (3 = 1 + 2)	0.00	0.00	0.00	0.00	0.00	0.00

AUTORIZÓ

M.A.I.S. MARIELBA VILLEGAS PACHECO  
DIRECTOR GENERAL

ELABORÓ

C.P. CARLOS MANUEL PINO RIDRÍGUEZ  
SUBDIRECTOR ADMINISTRATIVO













**CUENTA PÚBLICA 2022**  
**ENTE PÚBLICO: HOSPITAL DR. MANUEL CAMPOS**  
**Formato 6a Estado Analítico del Ejercicio del Presupuesto de Egresos Detallado - LDF**  
**Clasificación por Objeto del Gasto (Capítulo y Concepto)**  
**Del 1o. de enero al 31 de diciembre de 2022**  
**(Cifras en Pesos)**

Concepto (c)	Egresos					Subejercicio (e)
	Aprobado (d)	Ampliaciones/ (Reducciones)	Modificado	Devengado	Pagado	
g2) Acciones y Participaciones de Capital	0.00	0.00	0.00	0.00	0.00	0.00
g3) Compra de Títulos y Valores	0.00	0.00	0.00	0.00	0.00	0.00
g4) Concesión de Préstamos	0.00	0.00	0.00	0.00	0.00	0.00
g5) Inversiones en Fideicomisos, Mandatos y Otros Análogos Fideicomiso de Desastres Naturales (Informativo)	0.00	0.00	0.00	0.00	0.00	0.00
g6) Otras Inversiones Financieras	0.00	0.00	0.00	0.00	0.00	0.00
g7) Provisiones para Contingencias y Otras Erogaciones Especiales	0.00	0.00	0.00	0.00	0.00	0.00
H. Participaciones y Aportaciones (H=h1+h2+h3)	0.00	0.00	0.00	0.00	0.00	0.00
h1) Participaciones	0.00	0.00	0.00	0.00	0.00	0.00
h2) Aportaciones	0.00	0.00	0.00	0.00	0.00	0.00
h3) Convenios	0.00	0.00	0.00	0.00	0.00	0.00
I. Deuda Pública (I=i1+i2+i3+i4+i5+i6+i7)	0.00	0.00	0.00	0.00	0.00	0.00
i1) Amortización de la Deuda Pública	0.00	0.00	0.00	0.00	0.00	0.00
i2) Intereses de la Deuda Pública	0.00	0.00	0.00	0.00	0.00	0.00
i3) Comisiones de la Deuda Pública	0.00	0.00	0.00	0.00	0.00	0.00
i4) Gastos de la Deuda Pública	0.00	0.00	0.00	0.00	0.00	0.00
i5) Costo por Coberturas	0.00	0.00	0.00	0.00	0.00	0.00
i6) Apoyos Financieros	0.00	0.00	0.00	0.00	0.00	0.00
i7) Adeudos de Ejercicios Fiscales Anteriores (ADEFAS)	0.00	0.00	0.00	0.00	0.00	0.00
<b>III. Total de Egresos (III = I + II)</b>	<b>153,388,859.00</b>	<b>(10,442,459.75)</b>	<b>142,946,399.25</b>	<b>128,453,066.62</b>	<b>128,340,833.62</b>	<b>14,493,312.63</b>

AUTORIZO

M.A.I.S. MARIELBA VILLEGAS PACHECO  
DIRECTOR GENERAL

ELABORÓ

C.P. CARLOS MANUEL PINO RODRÍGUEZ  
SUBDIRECTOR ADMINISTRATIVO



**CUENTA PÚBLICA 2022**  
**ENTE PÚBLICO: HOSPITAL DR. MANUEL CAMPOS**  
**Formato 6b Estado Analítico del Ejercicio del Presupuesto de Egresos Detallado - LDF**  
**Clasificación Administrativa**  
**Del 1o. de enero al 31 de diciembre de 2022**  
**(Cifras en Pesos)**

Concepto (c)	Egresos					Subejercicio (e)
	Aprobado (d)	Ampliaciones/ (Reducciones)	Modificado	Devengado	Pagado	
<b>Gasto No Etiquetado</b>	<b>153,388,859.00</b>	<b>(10,442,459.75)</b>	<b>142,946,399.25</b>	<b>128,453,086.62</b>	<b>128,340,833.62</b>	<b>14,493,312.63</b>
[100]Dirección General	0.00	811,151.06	811,151.06	811,151.06	811,151.06	0.00
[200]Subdirección Médica	110,882,691.00	(8,325,979.62)	102,556,711.38	90,545,719.41	90,487,103.41	12,010,991.97
[300]Subdirección Administrativa	42,506,168.00	(2,927,631.19)	39,578,536.81	37,096,216.15	37,042,579.15	2,482,320.66
<b>Gasto Etiquetado</b>	<b>0.00</b>	<b>0.00</b>	<b>0.00</b>	<b>0.00</b>	<b>0.00</b>	<b>0.00</b>
[100]Dirección General	0.00	0.00	0.00	0.00	0.00	0.00
[200]Subdirección Médica	0.00	0.00	0.00	0.00	0.00	0.00
[300]Subdirección Administrativa	0.00	0.00	0.00	0.00	0.00	0.00
<b>Total de Egresos</b>	<b>153,388,859.00</b>	<b>(10,442,459.75)</b>	<b>142,946,399.25</b>	<b>128,453,086.62</b>	<b>128,340,833.62</b>	<b>14,493,312.63</b>

AUTORIZO

ELABORÓ

M.A.I. MARIELBA VILLEGAS PACHECO  
DIRECTOR ADMINISTRATIVO

C.P. CARLOS MANUEL PINO RODRÍGUEZ  
SUBDIRECTOR ADMINISTRATIVO

15/02/2023 02:22:37 p.m.







**CUENTA PÚBLICA 2022**  
**ENTE PÚBLICO: HOSPITAL DR. MANUEL CAMPOS**  
**Formato 6c Estado Analítico del Ejercicio del Presupuesto de Egresos Detallado - LDF**  
**Clasificación Funcional (Finalidad y Función)**  
**Del 1o. de enero al 31 de diciembre de 2022**  
**(Cifras en Pesos)**

Concepto (c)	Egresos					Subejercicio (e)
	Aprobado (d)	Ampliaciones/ (Reducciones)	Modificado	Devengado	Pagado	
b4) Recreación, Cultura y Otras Manifestaciones Sociales	0.00	0.00	0.00	0.00	0.00	0.00
b5) Educación	0.00	0.00	0.00	0.00	0.00	0.00
b6) Protección Social	0.00	0.00	0.00	0.00	0.00	0.00
b7) Otros Asuntos Sociales	0.00	0.00	0.00	0.00	0.00	0.00
<b>C. Desarrollo Económico (C=c1+c2+c3+c4+c5+c6+c7+c8+c9)</b>	<b>0.00</b>	<b>0.00</b>	<b>0.00</b>	<b>0.00</b>	<b>0.00</b>	<b>0.00</b>
c1) Asuntos Económicos, Comerciales y Laborales en General	0.00	0.00	0.00	0.00	0.00	0.00
c2) Agropecuaria, Silvicultura, Pesca y Caza	0.00	0.00	0.00	0.00	0.00	0.00
c3) Combustibles y Energía	0.00	0.00	0.00	0.00	0.00	0.00
c4) Minería, Manufacturas y Construcción	0.00	0.00	0.00	0.00	0.00	0.00
c5) Transporte	0.00	0.00	0.00	0.00	0.00	0.00
c6) Comunicaciones	0.00	0.00	0.00	0.00	0.00	0.00
c7) Turismo	0.00	0.00	0.00	0.00	0.00	0.00
c8) Ciencia, Tecnología e Innovación	0.00	0.00	0.00	0.00	0.00	0.00
c9) Otras Industrias y Otros Asuntos Económicos	0.00	0.00	0.00	0.00	0.00	0.00
<b>D. Otras No Clasificadas en Funciones Anteriores (D=d1+d2+d3+d4)</b>	<b>0.00</b>	<b>0.00</b>	<b>0.00</b>	<b>0.00</b>	<b>0.00</b>	<b>0.00</b>
d1) Transacciones de la Deuda Pública / Costo Financiero de la Deuda	0.00	0.00	0.00	0.00	0.00	0.00
d2) Transferencias, Participaciones y Aportaciones Entre Diferentes Niveles y Ordenes de Gobierno	0.00	0.00	0.00	0.00	0.00	0.00
d3) Saneamiento del Sistema Financiero	0.00	0.00	0.00	0.00	0.00	0.00
d4) Adeudos de Ejercicios Fiscales Anteriores	0.00	0.00	0.00	0.00	0.00	0.00
<b>III. Total de Egresos (III = I + II)</b>	<b>153,388,859.00</b>	<b>(10,442,459.75)</b>	<b>142,946,399.25</b>	<b>128,453,086.62</b>	<b>128,340,833.62</b>	<b>14,493,312.63</b>

AUTORIZÓ

M.A.I.S. MARIELBA VILLEGAS PACHECO  
 DIRECTOR GENERAL

ELABORÓ

C.P. CARLOS MANUEL PINO RODRÍGUEZ  
 SUBDIRECTOR ADMINISTRATIVO



**CUENTA PÚBLICA 2022**  
**ENTE PÚBLICO: HOSPITAL DR. MANUEL CAMPOS**  
**Formato 6d Estado Analítico del Ejercicio del Presupuesto de Egresos Detallado - LDF**  
**Clasificación de Servicios Personales por Categoría**  
**Del 1o. de enero al 31 de diciembre de 2022**  
**(Cifras en Pesos)**

Concepto (c)	Egresos					Subejercicio (e)
	Aprobado (d)	Ampliaciones/ (Reducciones)	Modificado	Devengado	Pagado	
<b>I. Gasto No Etiquetado (I=A+B+C+D+E+F)</b>	<b>117,687,353.00</b>	<b>1,236,075.02</b>	<b>118,923,428.02</b>	<b>111,291,500.01</b>	<b>111,291,500.01</b>	<b>7,631,928.01</b>
A. Personal Administrativo y de Servicio Público	0.00	0.00	0.00	0.00	0.00	0.00
B. Magisterio	0.00	0.00	0.00	0.00	0.00	0.00
C. Servicios de Salud (C=c1+c2)	117,687,353.00	1,236,075.02	118,923,428.02	111,291,500.01	111,291,500.01	7,631,928.01
c1) Personal Administrativo	34,035,017.00	0.00	34,035,017.00	31,389,056.09	31,389,056.09	2,645,960.91
c2) Personal Médico, Paramédico y afin	83,652,336.00	1,236,075.02	84,888,411.02	79,902,443.92	79,902,443.92	4,985,967.10
D. Seguridad Pública	0.00	0.00	0.00	0.00	0.00	0.00
E. Gastos asociados a la implementación de nuevas leyes federales o reformas a las mismas (E = e1 + e2)	0.00	0.00	0.00	0.00	0.00	0.00
e1) Nombre del Programa o Ley 1	0.00	0.00	0.00	0.00	0.00	0.00
e2) Nombre del Programa o Ley 2	0.00	0.00	0.00	0.00	0.00	0.00
F. Sentencias laborales definitivas	0.00	0.00	0.00	0.00	0.00	0.00
<b>II. Gasto Etiquetado (II=A+B+C+D+E+F)</b>	<b>0.00</b>	<b>0.00</b>	<b>0.00</b>	<b>0.00</b>	<b>0.00</b>	<b>0.00</b>
A. Personal Administrativo y de Servicio Público	0.00	0.00	0.00	0.00	0.00	0.00
B. Magisterio	0.00	0.00	0.00	0.00	0.00	0.00
C. Servicios de Salud (C=c1+c2)	0.00	0.00	0.00	0.00	0.00	0.00
c1) Personal Administrativo	0.00	0.00	0.00	0.00	0.00	0.00
c2) Personal Médico, Paramédico y afin	0.00	0.00	0.00	0.00	0.00	0.00
D. Seguridad Pública	0.00	0.00	0.00	0.00	0.00	0.00
E. Gastos asociados a la implementación de nuevas leyes federales o reformas a las mismas (E = e1 + e2)	0.00	0.00	0.00	0.00	0.00	0.00
e1) Nombre del Programa o Ley 1	0.00	0.00	0.00	0.00	0.00	0.00
e2) Nombre del Programa o Ley 2	0.00	0.00	0.00	0.00	0.00	0.00
F. Sentencias laborales definitivas	0.00	0.00	0.00	0.00	0.00	0.00
<b>III. Total del Gasto en Servicios Personales (III = I + II)</b>	<b>117,687,353.00</b>	<b>1,236,075.02</b>	<b>118,923,428.02</b>	<b>111,291,500.01</b>	<b>111,291,500.01</b>	<b>7,631,928.01</b>

AUTORIZÓ

ELABORÓ

M.A.I.S. MARIELBA VILLEGAS PACHECO  
DIRECTOR GENERAL

C.P. CARLOS MANUEL PINO RODRÍGUEZ  
SUBDIRECTOR ADMINISTRATIVO



**NOMBRE DEL ENTE PÚBLICO (a)**  
**Guía de Cumplimiento de la Ley de Disciplina Financiera de las Entidades Federativas y Municipios**  
**Del 1 de enero al 31 de diciembre de 20XX (b)**

Indicadores de Observancia (c)	Implementación		Resultado		Fundamento (h)	Comentarios (i)
	SI	NO	Monto o valor (f)	Unidad (pesos/dólares/centavos) (g)		
	Mecanismo de Verificación (d)	Fecha estimada de cumplimiento (e)				
<b>INDICADORES PRESUPUESTARIOS</b>						
<b>A. INDICADORES CUANTITATIVOS</b>						
<b>1 Balance Presupuestario Sostenible (j)</b>						
a. Propuesto	X	Iniciativa de Ley de Ingresos y Proyecto de Presupuesto de Egresos		15338850	pesos	Art. 6 y 19 de la LDF
b. Estimada/Aprobado	X	Ley de Ingresos y Presupuesto de Egresos		15338850	pesos	Art. 6 y 19 de la LDF
c. Devengado	X	Cuenta Pública / Formato 4 LDF		11467818.78	pesos	Art. 6 y 19 de la LDF
<b>2 Balance Presupuestario de Recursos Disponibles Sostenible (k)</b>						
a. Propuesto	X	Iniciativa de Ley de Ingresos y Proyecto de Presupuesto de Egresos		15338850	pesos	Art. 6 y 19 de la LDF
b. Estimada/Aprobado	X	Ley de Ingresos y Presupuesto de Egresos		15338850	pesos	Art. 6 y 19 de la LDF
c. Devengado	X	Cuenta Pública / Formato 4 LDF		11467818.78	pesos	Art. 6 y 19 de la LDF
<b>3 Financiamiento Neto dentro del Techo de Financiamiento Neto (l)</b>						
a. Propuesto		Iniciativa de Ley de Ingresos			pesos	Art. 6, 19 y 46 de la LDF
b. Estimada		Ley de Ingresos			pesos	Art. 6, 19 y 46 de la LDF
c. Devengado		Cuenta Pública / Formato 4 LDF			pesos	Art. 6, 19 y 46 de la LDF
<b>4 Recursos destinados a la atención de desastres naturales</b>						
<b>a. Asignación al fideicomiso para desastres naturales (m)</b>						
a.1 Aprobado		Reporte Trím. Formato 8 a)			pesos	Art. 9 de la LDF
a.2 Pagado		Cuenta Pública / Formato 8 a)			pesos	Art. 9 de la LDF
b. Aportación promedio realizada por la Entidad Federativa durante los 5 ejercicios previos, para infraestructura dañada por desastres naturales (n)		Autorizaciones de recursos aprobados por el FONDEN			pesos	Art. 9 de la LDF
c. Saldo del fideicomiso para desastres naturales (o)		Cuenta Pública / Auxiliar de Cuentas			pesos	Art. 9 de la LDF
d. Costo promedio de los últimos 5 ejercicios de la reconstrucción de infraestructura dañada por desastres naturales (p)		Autorizaciones de recursos aprobados por el FONDEN			pesos	Art. 9 de la LDF
<b>5 Techo para servicios personales (q)</b>						
a. Asignación en el Presupuesto de Egresos	X	Reporte Trím. Formato 6 d)		117687353	pesos	Art. 10 y 21 de la LDF
b. Devengado	X	Reporte Trím. Formato 6 d)		111291500	pesos	Art. 13 fracc. V y 21 de la LDF
<b>6 Previsiones de gasto para compromisos de pago derivados de APPs (r)</b>						
a. Asignación en el Presupuesto de Egresos		Presupuesto de Egresos			pesos	Art. 11 y 21 de la LDF
<b>7 Techo de ADEFAS para el ejercicio fiscal (s)</b>						
a. Propuesto		Proyecto de Presupuesto de Egresos			pesos	Art. 12 y 20 de la LDF
b. Aprobado		Reporte Trím. Formato 6 a)			pesos	Art. 12 y 20 de la LDF
c. Devengado		Cuenta Pública / Formato 6 a)			pesos	Art. 12 y 20 de la LDF
<b>B. INDICADORES CUALITATIVOS</b>						
<b>1 Iniciativa de Ley de Ingresos y Proyecto de Presupuesto de Egresos</b>						
a. Objetivos anuales, estrategias y metas para el ejercicio fiscal (t)		Iniciativa de Ley de Ingresos y Proyecto de Presupuesto de Egresos				Art. 5 y 18 de la LDF
b. Proyecciones de ejercicios posteriores (u)		Iniciativa de Ley de Ingresos y Proyecto de Presupuesto de Egresos / Formatos 7 a) y b)				Art. 5 y 18 de la LDF
c. Descripción de riesgos relevantes y propuestas de acción para evitarlos (v)		Iniciativa de Ley de Ingresos y Proyecto de Presupuesto de Egresos				Art. 5 y 18 de la LDF
d. Resultados de ejercicios fiscales anteriores y el ejercicio fiscal en cuestión (w)		Iniciativa de Ley de Ingresos y Proyecto de Presupuesto de Egresos / Formatos 7 c) y d)				Art. 5 y 18 de la LDF
e. Estudio actuarial de las pensiones de sus trabajadores (x)		Proyecto de Presupuesto de Egresos / Formato 8				Art. 5 y 18 de la LDF
<b>2 Balance Presupuestario de Recursos Disponibles, en caso de ser negativo</b>						
a. Razones excepcionales que justifiquen el Balance Presupuestario de Recursos Disponibles negativo (y)		Iniciativa de Ley de Ingresos o Proyecto de Presupuesto de Egresos				Art. 6 y 19 de la LDF
b. Fuente de recursos para cubrir el Balance Presupuestario de Recursos Disponibles negativo (z)		Iniciativa de Ley de Ingresos o Proyecto de Presupuesto de Egresos				Art. 6 y 19 de la LDF
c. Número de ejercicios fiscales y acciones necesarias para cubrir el Balance Presupuestario de Recursos Disponibles negativo (aa)		Iniciativa de Ley de Ingresos o Proyecto de Presupuesto de Egresos				Art. 6 y 19 de la LDF
d. Informes Trimestrales sobre el avance de las acciones para recuperar el Balance Presupuestario de Recursos Disponibles (bb)		Reporte Trím. y Cuenta Pública				Art. 6 y 19 de la LDF
<b>3 Personales</b>						
a. Remuneraciones de los servidores públicos (cc)		Proyecto de Presupuesto				Art. 10 y 21 de la LDF
b. Previsiones salariales y económicas para cubrir incrementos salariales, creación de plazas y otros (dd)		Proyecto de Presupuesto				Art. 10 y 21 de la LDF
<b>INDICADORES DEL EJERCICIO PRESUPUESTARIO</b>						
<b>A. INDICADORES CUANTITATIVOS</b>						
<b>1 Ingresos Excedentes derivados de Ingresos de Libre Disposición</b>						
a. Monto de Ingresos Excedentes derivados de ILD (ee)		Cuenta Pública / Formato 5			pesos	Art. 14 y 21 de la LDF
b. Monto de Ingresos Excedentes derivados de ILD destinados al fin del A.14, fracción I de la LDF (ff)		Cuenta Pública			pesos	Art. 14 y 21 de la LDF
c. Monto de Ingresos Excedentes derivados de ILD destinados al fin del A.14, fracción II, a) de la LDF (gg)		Cuenta Pública			pesos	Art. 14 y 21 de la LDF
d. Monto de Ingresos Excedentes derivados de ILD destinados al fin del A.14, fracción II, b) de la LDF (hh)		Cuenta Pública			pesos	Art. 14 y 21 de la LDF
e. Monto de Ingresos Excedentes derivados de ILD destinados al fin del artículo noveno transitorio de la LDF (ii)					pesos	Art. Noveno Transitorio de la LDF
f. Monto de Ingresos Excedentes derivados de ILD destinados al fin señalado por el Artículo 14, párrafo segundo y en el artículo 21 y Noveno Transitorio de la LDF (jj)					pesos	Art. 14 y 21 de la LDF
g. Monto de Ingresos Excedentes derivados de ILD en un nivel de endeudamiento sostenible de acuerdo al Sistema de Alertas hasta por el 5% de los recursos para cubrir el Gasto Corriente (kk)					pesos	Art. 14 y 21 de la LDF
<b>B. INDICADORES CUALITATIVOS</b>						
1. Análisis Costo-Beneficio para programas o proyectos de inversión mayores a 10 millones de UDB (ll)		Página de internet de la Secretaría de Finanzas o Tesorería Municipal				Art. 13 fracc. III y 21 de la LDF
2. Análisis de conveniencia y análisis de transferencia de riesgos		Página de internet de la Secretaría de				Art. 13 fracc. III y 21 de la LDF

**NOMBRE DEL ENTE PÚBLICO (a)**  
**Guía de Cumplimiento de la Ley de Disciplina Financiera de las Entidades Federativas y Municipios**  
**Del 1 de enero al 31 de diciembre de 20XX (b)**

Indicadores de Observancia (c)	Implementación		Resultado		Fundamento (h)	Comentarios (i)
	SI	NO	Monto a valor (f)	Unidad (equivivalente) (g)		
	Mecanismo de Verificación (d)	Fecha estimada de cumplimiento (e)				
<b>INDICADORES PRESUPUESTARIOS</b>						
<b>3</b> Identificación de población objetivo, destino y temporalidad de subsidios (h)	Página de internet de la Secretaría de Finanzas y Tesorería Municipal				Art. 13 frac. VII y 21 de la LDF	
<b>INDICADORES DE DEUDA PÚBLICA</b>						
<b>A. INDICADORES CUANTITATIVOS</b>						
<b>1 Obligaciones a Corto Plazo</b>						
a Límite de Obligaciones a Corto Plazo (mm)				pesos	Art. 30 frac. I de la LDF	
b Obligaciones a Corto Plazo (nn)				pesos	Art. 30 frac. I de la LDF	

AUTORIZO

M.A.I.S. MARILENA VILLEGAS PACHECO  
 DIRECTOR GENERAL

ELABORÓ

C.P. CARLOS MANUEL PINO RODRIGUEZ  
 SUBDIRECTOR ADMINISTRATIVO

# **CUENTA PÚBLICA 2022**

## **GOBIERNO DEL ESTADO DE CAMPECHE**



---

**HOSPITAL PSIQUIÁTRICO  
DE CAMPECHE**





**CUENTA PÚBLICA 2022**  
**Estado de Actividades**  
**Del 1o. de enero al 31 de diciembre de 2022 y 2021**  
**(Cifras en Pesos)**

**ENTE PÚBLICO: HOSPITAL PSIQUIATRICO DE CAMPECHE**

Concepto	2022	2021
<b>INGRESOS Y OTROS BENEFICIOS</b>		
<b>Ingresos de Gestión</b>	<b>31,348,769.13</b>	<b>32,843,892.67</b>
Impuestos	0.00	0.00
Cuotas y Aportaciones de Seguridad Social	0.00	0.00
Contribuciones de Mejoras	0.00	0.00
Derechos	0.00	0.00
Productos	0.00	0.00
Aprovechamientos	0.00	0.00
Ingresos por Venta de Bienes y Prestación de Servicios	31,348,769.13	32,843,892.67
<b>Participaciones, Aportaciones, Convenios, Incentivos Derivados de la Colaboración Fiscal, Fondos Distintos de Aportaciones, Transferencias, Asignaciones, Subsidios y Subvenciones, y Pensiones y Jubilaciones</b>	<b>53,401,411.58</b>	<b>53,341,589.97</b>
Participaciones, Aportaciones, Convenios, Incentivos Derivados de la Colaboración Fiscal y Fondos Distintos de Aportaciones	0.00	0.00
Transferencias, Asignaciones, Subsidios y Subvenciones, y Pensiones y Jubilaciones	53,401,411.58	53,341,589.97
<b>Otros Ingresos y Beneficios</b>	<b>346,262.18</b>	<b>163,553.93</b>
Ingresos Financieros	0.00	0.00
Incremento por Variación de Inventarios	0.00	0.00
Disminución del Exceso de Estimaciones por Pérdida o Deterioro u Obsolescencia	0.00	0.00
Disminución del Exceso de Provisiones	0.00	0.00
Otros Ingresos y Beneficios Varios	346,262.18	163,553.93
<b>Total de Ingresos y Otros Beneficios</b>	<b>85,096,442.89</b>	<b>86,349,036.57</b>
<b>GASTOS Y OTRAS PÉRDIDAS</b>		
<b>Gastos de Funcionamiento</b>	<b>79,287,512.26</b>	<b>83,084,749.29</b>
Servicios Personales	52,959,665.30	47,920,723.74
Materiales y Suministros	21,194,472.53	25,622,289.60
Servicios Generales	5,133,374.43	9,541,735.95
<b>Transferencias, Asignaciones, Subsidios y Otras Ayudas</b>	<b>70,500.00</b>	<b>241,764.26</b>
Transferencias Internas y Asignaciones al Sector Público	70,500.00	47,764.26
Transferencias al Resto del Sector Público	0.00	0.00
Subsidios y Subvenciones	0.00	0.00
Ayudas Sociales	0.00	194,000.00
Pensiones y Jubilaciones	0.00	0.00
Transferencias a Fideicomisos, Mandatos y Contratos Análogos	0.00	0.00
Transferencias a la Seguridad Social	0.00	0.00
Donativos	0.00	0.00
Transferencias al Exterior	0.00	0.00
<b>Participaciones y Aportaciones</b>	<b>0.00</b>	<b>0.00</b>
Participaciones	0.00	0.00
Aportaciones	0.00	0.00
Convenios	0.00	0.00
<b>Intereses, Comisiones y Otros Gastos de la Deuda Pública</b>	<b>0.00</b>	<b>0.00</b>
Intereses de la Deuda Pública	0.00	0.00
Comisiones de la Deuda Pública	0.00	0.00
Gastos de la Deuda Pública	0.00	0.00
Costo por Coberturas	0.00	0.00
Apoyos Financieros	0.00	0.00
<b>Otros Gastos y Pérdidas Extraordinarias</b>	<b>3,607,761.67</b>	<b>301,456.21</b>
Estimaciones, Depreciaciones, Deterioros, Obsolescencia y Amortizaciones	280,491.01	0.00
Provisiones	0.00	0.00
Disminución de Inventarios	0.00	0.00
Aumento por Insuficiencia de Estimaciones por Pérdida o Deterioro y Obsolescencia	0.00	0.00
Aumento por Insuficiencia de Provisiones	0.00	0.00
Otros Gastos	3,327,270.66	301,456.21
<b>Inversión Pública</b>	<b>0.00</b>	<b>0.00</b>
Inversión Pública no Capitalizable	0.00	0.00
<b>Total de Gastos y Otras Pérdidas</b>	<b>82,965,773.93</b>	<b>83,627,969.76</b>
<b>Resultados del Ejercicio (Ahorro/Desahorro)</b>	<b>2,130,668.96</b>	<b>2,721,066.81</b>

Bajo protesta de decir verdad declaramos que los Estados Financieros y sus Notas, son razonablemente correctos y responsabilidad del emisor

C.P. IGNACIO ABRAHAM GARCÍA CHUC

C.P. BENJAMÍN ARACELIO ALEJANDRO DUARTE

DR. GILBERTO CÉSAR GARCÍA SALAZAR

JEFE DE CONTABILIDAD

SUBDIRECTOR ADMINISTRATIVO

DIRECTOR GENERAL

ELABORÓ

REVISÓ

AUTORIZÓ



**CUENTA PÚBLICA 2022**  
**Estado de Situación Financiera**  
**Del 1o. de enero al 31 de diciembre de 2022 y 2021**  
**(Cifras en Pesos)**  
**ENTE PÚBLICO: HOSPITAL PSIQUIATRICO DE CAMPECHE**

Concepto	Año		Concepto	Año	
	2022	2021		2022	2021
<b>ACTIVO</b>			<b>PASIVO</b>		
<i>Activo Circulante</i>			<i>Pasivo Circulante</i>		
Efectivo y Equivalentes	2,053,488.92	3,096,730.23	Cuentas por Pagar a Corto Plazo	197,248.22	1,612,326.84
Derechos a Recibir Efectivo o Equivalentes	979,359.84	8,687,792.80	Documentos por Pagar a Corto Plazo	0.00	0.00
Derechos a Recibir Bienes o Servicios	76,352.00	9,206.20	Porción a Corto Plazo de la Deuda Pública a Largo Plazo	0.00	0.00
Inventarios	277,485.62	175,637.87	Títulos y Valores a Corto Plazo	0.00	0.00
Almacenes	0.00	0.00	Pasivos Diferidos a Corto Plazo	0.00	0.00
Estimación por Pérdida o Deterioro de Activos Circulantes	0.00	0.00	Fondos y Bienes de Terceros en Garantía y/o Administración a Corto Plazo	0.00	0.00
Otros Activos Circulantes	0.00	0.00	Provisiones a Corto Plazo	0.00	0.00
<b>Total de Activos Circulantes</b>	<b>3,386,686.38</b>	<b>11,969,367.10</b>	Otros Pasivos a Corto Plazo	0.00	0.00
<i>Activo No Circulante</i>			<b>Total de Pasivos Circulantes</b>	<b>197,248.22</b>	<b>1,612,326.84</b>
Inversiones Financieras a Largo Plazo	0.00	0.00	<i>Pasivo No Circulante</i>		
Derechos a Recibir Efectivo o Equivalentes a Largo Plazo	0.00	0.00	Cuentas por Pagar a Largo Plazo	0.00	0.00
Bienes Inmuebles, Infraestructura y Construcciones en Proceso	0.00	0.00	Documentos por Pagar a Largo Plazo	0.00	0.00
Bienes Muebles	3,570,898.83	2,679,929.56	Deuda Pública a Largo Plazo	0.00	0.00
Activos Intangibles	354,401.38	354,401.38	Pasivos Diferidos a Largo Plazo	0.00	0.00
Depreciación, Deterioro y Amortización Acumulada de Bienes	(2,340,462.24)	(2,059,971.23)	Fondos y Bienes de Terceros en Garantía y/o en Administración a Largo Plazo	0.00	0.00
Activos Diferidos	0.00	0.00	Provisiones a Largo Plazo	0.00	0.00
Estimación por Pérdida o Deterioro de Activos no Circulantes	0.00	0.00			
Otros Activos no Circulantes	0.00	0.00	<b>Total de Pasivos No Circulantes</b>	<b>0.00</b>	<b>0.00</b>
<b>Total de Activos No Circulantes</b>	<b>1,584,837.97</b>	<b>974,359.71</b>	<b>TOTAL DEL PASIVO</b>	<b>197,248.22</b>	<b>1,612,326.84</b>
<b>TOTAL DEL ACTIVO</b>	<b>4,971,524.35</b>	<b>12,943,726.81</b>	<b>HACIENDA PÚBLICA/ PATRIMONIO</b>		
			<i>Hacienda Pública/Patrimonio Contribuido</i>		
			Aportaciones	0.00	0.00
			Donaciones de Capital	0.00	0.00
			Actualización de la Hacienda Pública / Patrimonio	0.00	0.00
			<b>Hacienda Pública/Patrimonio Generado</b>	<b>4,774,276.13</b>	<b>11,331,399.97</b>
			Resultados del Ejercicio (Ahorro / Desahorro)	2,130,668.96	2,721,066.81
			Resultados de Ejercicios Anteriores	2,643,607.17	8,610,333.16
			Revalúos	0.00	0.00
			Reservas	0.00	0.00
			Rectificaciones de Resultados de Ejercicios Anteriores	0.00	0.00
			<b>Exceso o Insuficiencia en la Actualización de la Hacienda Pública/Patrimonio</b>	<b>0.00</b>	<b>0.00</b>
			Resultado por Posición Monetaria	0.00	0.00
			Resultado por Tenencia de Activos no Monetarios	0.00	0.00
			<b>Total Hacienda Pública/ Patrimonio</b>	<b>4,774,276.13</b>	<b>11,331,399.97</b>
			<b>TOTAL DEL PASIVO Y HACIENDA PÚBLICA / PATRIMONIO</b>	<b>4,971,524.35</b>	<b>12,943,726.81</b>

Bajo protesta de decir verdad declaro que los Estados Financieros y sus Notas, son razonablemente correctos y responsabilidad del emisor

C.P. IGNACIO ABRAHAM GARCÍA CHUC

C.P. BENJAMÍN ARACELIO ALEJANDRO DUARTE

DR. GILBERTO CÉSAR GARCÍA SALAZAR

JEFE DE CONTABILIDAD

ELABORÓ

SUBDIRECTOR ADMINISTRATIVO

REVISÓ

DIRECTOR GENERAL

AUTORIZÓ





**CUENTA PÚBLICA 2022**  
**Estado de Variación en la Hacienda Pública**  
**Del 1o. de enero al 31 de diciembre de 2022**  
**(Cifras en Pesos)**

**ENTE PÚBLICO: HOSPITAL PSIQUIATRICO DE CAMPECHE**

Concepto	Hacienda Pública/Patrimonio Contribuido	Hacienda Pública/Patrimonio Generado de Ejercicios Anteriores	Hacienda Pública/Patrimonio Generado del Ejercicio	Exceso o Insuficiencia en la Actualización de la Hacienda Pública / Patrimonio	TOTAL
<b>Hacienda Pública / Patrimonio Contribuido Neto de 2021</b>	<b>0.00</b>	<b>0.00</b>	<b>0.00</b>	<b>0.00</b>	<b>0.00</b>
Aportaciones	0.00				0.00
Donaciones de Capital	0.00				0.00
Actualización de la Hacienda Pública/Patrimonio	0.00				0.00
<b>Hacienda Pública / Patrimonio Generado Neto de 2021</b>		<b>8,610,333.16</b>	<b>2,721,066.81</b>		<b>11,331,399.97</b>
Resultados del Ejercicio (Ahorro/Desahorro)			2,721,066.81		2,721,066.81
Resultados de Ejercicios Anteriores		8,610,333.16			8,610,333.16
Revalúos		0.00			0.00
Reservas		0.00			0.00
Rectificaciones de Resultados de Ejercicios Anteriores		0.00			0.00
<b>Exceso o Insuficiencia en la Actualización de la Hacienda Pública / Patrimonio Neto de 2021</b>				<b>0.00</b>	<b>0.00</b>
Resultado por Posición Monetaria				0.00	0.00
Resultado por Tenencia de Activos no Monetarios				0.00	0.00
<b>Hacienda Pública/Patrimonio Neto Final de 2021</b>	<b>0.00</b>	<b>8,610,333.16</b>	<b>2,721,066.81</b>	<b>0.00</b>	<b>11,331,399.97</b>
<b>Cambios en la Hacienda Pública / Patrimonio Contribuido Neto de 2022</b>	<b>0.00</b>				<b>0.00</b>
Aportaciones	0.00				0.00
Donaciones de Capital	0.00				0.00
Actualización de la Hacienda Pública/Patrimonio	0.00				0.00
<b>Variaciones de la Hacienda Pública / Patrimonio Generado Neto de 2022</b>		<b>(5,966,725.99)</b>	<b>(590,397.85)</b>		<b>(6,557,123.84)</b>
Resultados del Ejercicio (Ahorro/Desahorro)			2,130,668.96		2,130,668.96
Resultados de Ejercicios Anteriores		(5,966,725.99)	(2,721,066.81)		(8,687,792.80)
Revalúos			0.00		0.00
Reservas			0.00		0.00
Rectificaciones de Resultados de Ejercicios Anteriores			0.00		0.00
<b>Cambios en el Exceso o Insuficiencia en la Actualización de la Hacienda Pública / Patrimonio Neto de 2022</b>				<b>0.00</b>	<b>0.00</b>
Resultado por Posición Monetaria				0.00	0.00
Resultado por Tenencia de Activos no Monetarios				0.00	0.00
<b>Hacienda Pública / Patrimonio Neto Final de 2022</b>	<b>0.00</b>	<b>2,643,607.17</b>	<b>2,130,668.96</b>	<b>0.00</b>	<b>4,774,276.13</b>

Bajo protesta de decir verdad declaramos que los Estados Financieros y sus Notas, son razonablemente correctos y responsabilidad del emisor

C.P. IGNACIO ABRAHAM GARCÍA CHUC

C.P. BENJAMÍN ARACELIO ALEJANDRO DUARTE

DR. GILBERTO CÉSAR GARCÍA SALAZAR

JEFE DE CONTABILIDAD

SUBDIRECTOR ADMINISTRATIVO

DIRECTOR GENERAL

ELABORÓ

REVISÓ

AUTORIZÓ



**CUENTA PÚBLICA 2022**  
**Estado de Cambios en la Situación Financiera**  
**Del 1o. de enero al 31 de diciembre de 2022**  
**(Cifras en Pesos)**

**ENTE PÚBLICO: HOSPITAL PSIQUIATRICO DE CAMPECHE**

Concepto	Origen	Aplicación
<b>ACTIVO</b>	9,032,165.28	1,059,962.82
<i>Activo Circulante</i>	8,751,674.27	168,993.55
Efectivo y Equivalentes	1,043,241.31	0.00
Derechos a Recibir Efectivo o Equivalentes	7,708,432.96	0.00
Derechos a Recibir Bienes o Servicios	0.00	67,145.80
Inventarios	0.00	101,847.75
Almacenes	0.00	0.00
Estimación por Pérdida o Deterioro de Activos Circulantes	0.00	0.00
Otros Activos Circulantes	0.00	0.00
<i>Activo No Circulante</i>	280,491.01	890,969.27
Inversiones Financieras a Largo Plazo	0.00	0.00
Derechos a Recibir Efectivo o Equivalentes a Largo Plazo	0.00	0.00
Bienes Inmuebles, Infraestructura y Construcciones en Proceso	0.00	0.00
Bienes Muebles	0.00	890,969.27
Activos Intangibles	0.00	0.00
Depreciación, Deterioro y Amortización Acumulada de Bienes	280,491.01	0.00
Activos Diferidos	0.00	0.00
Estimación por Pérdida o Deterioro de Activos no Circulantes	0.00	0.00
Otros Activos no Circulantes	0.00	0.00
<b>PASIVO</b>	0.00	1,415,078.62
<i>Pasivo Circulante</i>	0.00	1,415,078.62
Cuentas por Pagar a Corto Plazo	0.00	1,415,078.62
Documentos por Pagar a Corto Plazo	0.00	0.00
Porción a Corto Plazo de la Deuda Pública a Largo Plazo	0.00	0.00
Títulos y Valores a Corto Plazo	0.00	0.00
Pasivos Diferidos a Corto Plazo	0.00	0.00
Fondos y Bienes de Terceros en Garantía y/o Administración a Corto Plazo	0.00	0.00
Provisiones a Corto Plazo	0.00	0.00
Otros Pasivos a Corto Plazo	0.00	0.00
<i>Pasivo No Circulante</i>	0.00	0.00
Cuentas por Pagar a Largo Plazo	0.00	0.00
Documentos por Pagar a Largo Plazo	0.00	0.00
Deuda Pública a Largo Plazo	0.00	0.00
Pasivos Diferidos a Largo Plazo	0.00	0.00
Fondos y Bienes de Terceros en Garantía y/o en Administración a Largo Plazo	0.00	0.00
Provisiones a Largo Plazo	0.00	0.00
<b>HACIENDA PÚBLICA/ PATRIMONIO</b>	0.00	6,557,123.84
<i>Hacienda Pública/Patrimonio Contribuido</i>	0.00	0.00
Aportaciones	0.00	0.00
Donaciones de Capital	0.00	0.00
Actualización de la Hacienda Pública / Patrimonio	0.00	0.00
<i>Hacienda Pública/Patrimonio Generado</i>	0.00	6,557,123.84
Resultados del Ejercicio (Ahorro / Desahorro)	0.00	590,397.85
Resultados de Ejercicios Anteriores	0.00	5,966,725.99
Revalúos	0.00	0.00
Reservas	0.00	0.00
Rectificaciones de Resultados de Ejercicios Anteriores	0.00	0.00
<b>Exceso o Insuficiencia en la Actualización de la Hacienda Pública/Patrimonio</b>	0.00	0.00
Resultado por Posición Monetaria	0.00	0.00
Resultado por Tenencia de Activos no Monetarios	0.00	0.00

Bajo protesta de decir verdad declaro que los Estados Financieros y sus Notas, son razonablemente correctos y responsabilidad del emisor

C.P. IGNACIO ABRAHAM GARCÍA CHUC

C.P. BENJAMÍN ARACELIO ALEJANDRO DUARTE

DR. GILBERTO CÉSAR GARCÍA SALAZAR

JEFE DE CONTABILIDAD

SUBDIRECTOR ADMINISTRATIVO

DIRECTOR GENERAL

ELABORÓ

REVISÓ

AUTORIZÓ



**CUENTA PÚBLICA 2022**  
**Estado de Flujos de Efectivo**  
**Del 1o. de enero al 31 de diciembre de 2022 y 2021**  
**(Cifras en Pesos)**

**ENTE PÚBLICO: HOSPITAL PSIQUIATRICO DE CAMPECHE**

Concepto	2022	2021
<b>Flujos de Efectivo de las Actividades de Operación</b>		
<b>Origen</b>	<b>79,062,460.82</b>	<b>82,045,626.10</b>
Impuestos	0.00	0.00
Cuotas y Aportaciones de Seguridad Social	0.00	0.00
Contribuciones de mejoras	0.00	0.00
Derechos	0.00	0.00
Productos	0.00	0.00
Aprovechamientos	0.00	0.00
Ingresos por Venta de Bienes y Prestación de Servicios	25,112,161.25	27,229,292.87
Participaciones, Aportaciones, Convenios, Incentivos Derivados de la Colaboración Fiscal y Fondos Distintos de Aportaciones	0.00	0.00
Transferencias, Asignaciones, Subsidios y Subvenciones, y Pensiones y Jubilaciones	53,401,411.58	53,341,589.97
Otros Orígenes de Operación	548,887.99	1,474,743.26
<b>Aplicación</b>	<b>79,214,732.86</b>	<b>81,725,211.99</b>
Servicios Personales	52,959,665.30	47,920,723.74
Materiales y Suministros	21,115,263.27	24,119,913.70
Servicios Generales	5,069,304.29	9,442,810.29
Transferencias Internas y Asignaciones al Sector Público	70,500.00	47,764.26
Transferencias al resto del Sector Público	0.00	0.00
Subsidios y Subvenciones	0.00	0.00
Ayudas Sociales	0.00	194,000.00
Pensionamientos y Jubilaciones	0.00	0.00
Transferencias a Fideicomisos, Mandatos y Contratos Análogos	0.00	0.00
Transferencias a la Seguridad Social	0.00	0.00
Donativos	0.00	0.00
Transferencias al Exterior	0.00	0.00
Participaciones	0.00	0.00
Aportaciones	0.00	0.00
Convenios	0.00	0.00
Otras Aplicaciones de Operación	0.00	0.00
<b>Flujos Netos de Efectivo por Actividades de Operación</b>	<b>(152,272.04)</b>	<b>320,414.11</b>
<b>Flujos de Efectivo de las Actividades de Inversión</b>		
<b>Origen</b>	<b>0.00</b>	<b>0.00</b>
Bienes Inmuebles, Infraestructura y Construcciones en Proceso	0.00	0.00
Bienes Muebles	0.00	0.00
Otros Orígenes de Inversión	0.00	0.00
<b>Aplicación</b>	<b>890,969.27</b>	<b>112,390.39</b>
Bienes Inmuebles, Infraestructura y Construcciones en Proceso	0.00	0.00
Bienes Muebles	890,969.27	112,390.39
Otras Aplicaciones de Inversión	0.00	0.00
<b>Flujos Netos de Efectivo por Actividades de Inversión</b>	<b>(890,969.27)</b>	<b>(112,390.39)</b>
<b>Flujo de Efectivo de las Actividades de Financiamiento</b>		
<b>Origen</b>	<b>0.00</b>	<b>0.00</b>
Endeudamiento Neto	0.00	0.00
Interno	0.00	0.00
Externo	0.00	0.00
Otros Orígenes de Financiamiento	0.00	0.00
<b>Aplicación</b>	<b>0.00</b>	<b>0.00</b>
Servicios de la Deuda	0.00	0.00
Interno	0.00	0.00
Externo	0.00	0.00
Otras Aplicaciones de Financiamiento	0.00	0.00
<b>Flujos netos de Efectivo por Actividades de Financiamiento</b>	<b>0.00</b>	<b>0.00</b>
<b>Incremento/Disminución Neta en el Efectivo y Equivalentes al Efectivo</b>	<b>(1,043,241.31)</b>	<b>208,023.72</b>
<b>Efectivo y Equivalentes al Efectivo al Inicio del Ejercicio</b>	<b>3,096,730.23</b>	<b>2,888,706.51</b>
<b>Efectivo y Equivalentes al Efectivo al Final del Ejercicio</b>	<b>2,053,488.92</b>	<b>3,096,730.23</b>

Bajo protesta de decir verdad declaramos que los Estados Financieros y sus Notas, son razonablemente correctos y responsabilidad del emisor

C.P. IGNACIO ABRAHAM GARCÍA CHUC

C.P. BENJAMÍN ARACELIO ALEJANDRO DUARTE

DR. GILBERTO CÉSAR GARCÍA SALAZAR

JEFE DE CONTABILIDAD  
ELABORÓ

SUBDIRECTOR ADMINISTRATIVO  
REVISÓ


DIRECTOR GENERAL  
AUTORIZÓ

**Cuenta Pública 2022**  
**Hospital Psiquiatrico de Campeche**  
**Informe de Pasivos Contingentes**  
**Del 1 de Enero al 31 de Diciembre de 2022**  
**(Pesos)**

*"En cumplimiento a lo dispuesto en los artículos 46, fracción I, inciso d, y 52 de la Ley General de Contabilidad Gubernamental, y de conformidad con lo establecido en el capítulo VII, numeral III, inciso g) del Manual de Contabilidad Gubernamental emitido por el CONAC, el ente público informa lo siguiente:"*

Cuenta	Concepto	Importe
	EL HOSPITAL PSIQUIATRICO DE CAMPECHE DURANTE ESTE EJERCICIO NO CUENTA CON PASIVOS CONTINGENTES	
	<b>TOTAL</b>	

Bajo protesta de decir verdad declaramos que los Estados Financieros y sus Notas son razonablemente correctos y responsabilidad del emisor



DR GILBERTO CESAR GARCIA SALAZAR  
DIRECTOR GENERAL



CP BENJAMIN ARACELIO ALEJANDRO DUARTE  
SUBDIRECTOR ADMINISTRATIVO



## NOTAS A LOS ESTADOS FINANCIEROS

De conformidad al artículo 46, fracción I, inciso e) y 49 de la Ley General de Contabilidad Gubernamental, así como a la normatividad emitida por el Consejo Nacional de Armonización Contable, a continuación, se presentan las notas a los estados financieros correspondientes al Ejercicio 2022, con los siguientes apartados:

- Notas de Desglose.
- Notas de Memoria.
- Notas de Gestión Administrativa.

### A) NOTAS DE DESGLOSE:

#### I) Notas al Estado de Situación Financiera del Hospital Psiquiátrico de Campeche Activo

##### • EFECTIVO Y EQUIVALENTES

1

Efectivo:


• (Pesos)

Concepto	2022
EFECTIVO	\$ .00
Total	0.00

Bancos:

(Pesos)

Concepto	2022
BANCOS/TESORERÍA	\$ 2,053,488.92
Total	2,053,488.92





• **DERECHOS A RECIBIR EFECTIVO Y EQUIVALENTES Y BIENES O SERVICIOS A RECIBIR EFECTIVO Y EQUIVALENTES:**

2. A continuación, se relacionan las cuentas que integran el rubro de derechos a recibir efectivo o equivalentes:

(Pesos)

Concepto	2022
Cuentas por Cobrar por Venta de Bienes y Prestación de Servicios	\$ 979,359.84
Cuentas por Cobrar a Entidades Federativas y Municipios	\$ .00
DEUDORES DIVERSOS POR COBRAR A CORTO PLAZO	\$ .00
Total de Cuentas por cobrar:	\$ 979,359.84

3. Estas cuentas por cobrar no tienen fecha de vencimiento para su cobro.

**DERECHOS A RECIBIR BIENES O SERVICIOS**

Concepto	2022
Anticipo a Proveedores por Adquisición de Bienes a Corto Plazo	\$ .00
Anticipo a Proveedores por Prestación de Servicios a Corto Plazo	\$ 1,352.00
Total	\$ 1,352.00

• **BIENES DISPONIBLES PARA SU TRANSFORMACION O CONSUMO (INVENTARIOS)**

4. Al 31 de Diciembre de 2022, el Hospital Psiquiátrico de Campeche no maneja bienes disponibles para su transformación.

5. El saldo de la cuenta de Inventario para venta y consumo de este rubro al 31 de Diciembre de 2022, se integra como sigue:

(Pesos)

Concepto	2022
INVENTARIO DE MERCANCIAS PARA VENTA	\$ 277,485.62
Total	277,485.62

La valuación se realiza con base en el método de costo promedio.

• **INVERSIONES FINANCIERAS**

6. El Hospital Psiquiátrico de Campeche no posee activos financieros representados por inversiones en fideicomisos

7. El Hospital Psiquiátrico de Campeche no posee activos financieros representados por inversiones en empresas de participación estatal, ni cuenta con aportaciones de capital.

(Pesos)

Concepto	2022
PARTICIPACIONES Y APORTACIONES DE CAPITAL	\$ .00
FIDEICOMISOS, MANDATOS Y CONTRATOS ANÁLOGOS	\$ .00
Suma	\$ -

• **BIENES MUEBLES, INMUEBLES E INTANGIBLES**

8. El Hospital Psiquiátrico de Campeche no es propietario de ningún bien inmueble. El inmueble que alberga las instalaciones del Hospital Psiquiátrico de Campeche es propiedad del Gobierno del Estado de Campeche. Actualmente ya se hizo la solicitud de destino a favor del Hospital.

(Pesos)

Concepto	2022
TERRENOS	\$ .00
VIVIENDAS	\$ .00
EDIFICIOS NO HABITACIONALES	\$ .00
INFRAESTRUCTURA	\$ .00
CONSTRUCCIONES EN PROCESO EN BIENES DE DOMINIO	\$ .00
CONSTRUCCIONES EN PROCESO EN BIENES PROPIOS	\$ .00
OTROS BIENES INMUEBLES	\$ .00
Suma	\$ -

6

✓

BT

A continuación, se presenta la integración de los bienes muebles al 31 de Diciembre de 2022

(Pesos)

Concepto	2022
MOBILIARIO Y EQUIPO DE ADMINISTRACIÓN	\$ 978,227.63
MOBILIARIO Y EQUIPO EDUCACIONAL Y RECREATIVO	\$ 140,077.93
EQUIPO E INSTRUMENTAL MÉDICO Y DE LABORATORIO	\$ 811,050.44
VEHÍCULOS Y EQUIPO DE TRANSPORTE	\$ 929,990.00
MAQUINARIA, OTROS EQUIPOS Y HERRAMIENTAS	\$ 711,552.83
Total	\$ 3,570,898.83

Al 31 de Diciembre de 2022, el cargo a resultados por concepto de depreciación ascendió a \$ 2,340,462.24

#### 9. Activos Intangibles

Al 31 de Diciembre de 2022, el importe por este rubro es de \$ 354,401.38

#### • ESTIMACIONES Y DETERIOROS

10. La depreciación acumulada y del ejercicio se calcula mediante el método de línea recta a partir del año siguiente al que entran en operación o uso los activos, a las siguientes tasas.

Descripción	%
Mobiliario y Equipo	0%
Equipo Médico, Quirúrgico y de Laboratorio	0%
Maquinaria y Equipo	0%
Equipo de Transporte	0%
Equipo de Computo	0%



• **OTROS ACTIVOS**

11. El Hospital Psiquiátrico de Campeche con corte al 31 de Diciembre de 2022, no cuenta con arrendamientos Financieros.

(Pesos)

Concepto	2022
Arrendamiento financiero	\$ .00
ACTIVOS DIFERIDOS	\$ .00
OTROS ACTIVOS NO CIRCULANTES	\$ .00

**Pasivo**

1. Relación de cuentas por pagar:

Proveedores por Pagar a Corto plazo, al 31 de Diciembre de 2022, la cuenta de este rubro se integra como sigue:

(Pesos)

Concepto	2022
PROVEEDORES POR PAGAR A CORTO PLAZO	\$ 143,279.40
Total	\$ 143,279.40

Retenciones y Contribuciones por Pagar a Corto Plazo

Al 31 de Diciembre de 2022, la cuenta de este rubro se integra como sigue:

(Pesos)

Concepto	2022
RETENCIONES Y CONTRIBUCIONES POR PAGAR A COR	\$ 53,968.82
Total	\$ 53,968.82

2. Recursos localizados en fondos de bienes de terceros en administración y/o en garantía a corto y largo plazo

El Hospital Psiquiátrico de Campeche al 31 de Diciembre de 2022, no cuenta con Recursos localizados en fondos de bienes de terceros en administración y/o garantía a corto y largo plazo.

### 3. Pasivos diferidos

El Hospital Psiquiátrico de Campeche al 31 de Diciembre de 2022, no cuenta con Pasivos Diferidos.

#### II) Notas al Estado de Actividades

Los ingresos del organismo corresponden básicamente a: ingresos propios derivados por sus actividades, y por los provenientes de transferencias, asignaciones, subsidios y otras ayudas del Gobierno Estatal, donde éstos últimos al 31 de Diciembre de 2022, se recibieron conforme al presupuesto autorizado, estableciendo que los recursos presupuestarios autorizados se aplicarán directamente al pago de proveedores de bienes y servicios.

#### • INGRESOS DE GESTION

1. Los ingresos obtenidos por el Hospital Psiquiátrico de Campeche, se desagregan de la siguiente manera:

(Pesos)

Concepto	Importe
<b>INGRESOS Y OTROS BENEFICIOS</b>	<b>\$ 85,096,442.89</b>
<b>INGRESOS DE GESTIÓN</b>	<b>\$ 31,348,769.13</b>
<b>INGRESOS POR VENTA DE BIENES Y PRESTACIÓN DE</b>	<b>\$ .00</b>
Ingresos por Venta de Bienes de Instituciones Públicas de Se	\$ .00
<b>INGRESOS POR VENTA DE BIENES Y PRESTACIÓN DE</b>	<b>\$ 31,348,769.13</b>
<b>SERVICIOS DE ENTIDADES PARAESTATALES Y</b>	
Ingresos por Prestación de Servicios de Entidades Paraestatales y Fideicomisos no Empresariales y no Financieros	\$ 31,223,171.77
<b>PARTICIPACIONES, APORTACIONES, CONVENIOS, INCENTIVOS DERIVADOS DE LA COLABORACIÓN FISCAL, FONDOS DISTINTOS DE APORTACIONES, TRANSFERENCIAS, ASIGNACIONES, SUBSIDIOS Y</b>	<b>\$ 53,401,411.58</b>
<b>TRANSFERENCIAS Y ASIGNACIONES</b>	<b>\$ 53,401,411.58</b>
Transferencias y Asignaciones para Financiar Gastos Corrientes	\$ 53,401,411.58



2. Otros ingresos obtenidos por el Hospital Psiquiátrico de Campeche, se desagregan de la siguiente manera:

Concepto	Importe
<b>OTROS INGRESOS Y BENEFICIOS</b>	<b>\$ 346,262.18</b>
	\$ .00
	\$ .00
<b>OTROS INGRESOS Y BENEFICIOS VARIOS</b>	<b>\$ 346,262.18</b>
Otros Ingresos y Beneficios Varios	\$ 346,262.18

• **GASTOS Y OTRAS PERDIDAS**

1. En lo relativo al Gasto y otras pérdidas, éste ascendió a que queda integrado de la siguiente manera:

\$ 82,965,773.93

(Pesos)

Cuenta	Importe
<b>GASTOS DE FUNCIONAMIENTO</b>	<b>\$ 79,287,512.26</b>
SERVICIOS PERSONALES	\$ 52,959,665.30
MATERIALES Y SUMINISTROS	\$ 21,194,472.53
SERVICIOS GENERALES	\$ 5,133,374.43
<b>TRANSFERENCIAS, ASIGNACIONES, SUBSIDIOS Y OTRAS AYUDAS</b>	<b>\$ 70,500.00</b>
TRANSFERENCIAS INTERNAS Y ASIGNACIONES AL	\$ 70,500.00
<b>OTROS GASTOS Y PÉRDIDAS EXTRAORDINARIAS</b>	<b>\$ 3,607,761.67</b>
ESTIMACIONES, DEPRECIACIONES, DETERIOROS,	\$ 280,491.01
OTROS GASTOS	\$ 3,327,270.66

*GA*

*GA*

*GA*

### III) Notas al Estado de Variación de la Hacienda Pública/Patrimonio

1. La variación en la Hacienda Pública o Patrimonio se determina en el cuadro siguiente:

**(Pesos)**

HACIENDA PUBLICA/PATRIMONIO		
SALDO INICIAL	SALDO FINAL	VARIACION
8,610,333.00	4,774,276.00	3,836,057.00

2. Esta variación corresponde al resultado del ejercicio (desahorro) al 31 de Diciembre de 2022 y representa un decremento del 44.56% con respecto al saldo inicial.

### IV) Notas al Estado de Flujos de Efectivo

1. El análisis de los saldos inicial y final que figuran en la última parte del Estado de Flujo de Efectivo en la cuenta de efectivo y equivalente es como sigue:

CONCEPTO	2022	2021
EFFECTIVO	0.00	\$ .00
BANCOS/TESORERÍA	2,053,488.92	\$ 489,529.59
BANCOS/DEPENDENCIAS Y OTROS	\$ .00	\$ .00
INVERSIONES TEMPORALES (HASTA 3 MESES)	\$ .00	\$ 2,607,200.64
FONDOS CON AFECTACIÓN ESPECÍFICA	\$ .00	\$ .00
DEPÓSITOS DE FONDOS DE TERCEROS EN GARANTÍA Y/O ADMINISTRACIÓN	\$ .00	\$ .00

Total de Efectivo y Equivalentes	2,053,488.92	3,096,730.23
----------------------------------	--------------	--------------

2. Al 31 de Diciembre de 2022, el Hospital Psiquiátrico de Campeche se adquirieron bienes muebles por un importe de \$ 890,969.27 detallado de la siguiente manera:

CONCEPTO	IMPORTE
CONJUNTO DIRECTIVO G12 EXTENSION DE CRISTAL WENGUE BLANCO	29,085.84
LIBRERO S/CREDENZA 2 PTAS VIDRIO ANTRACITA WENGUE BLANCO	14,006.13
SILLON EJECUTIVO RESP ALTO BR FIJO CONPAD TAPIZ ME NEGRO	6,453.78
SILLON EJECUT EXTRA ALTO C/CABECERA GREEN LEATHER	10,836.72
LAPTOP MAC BOOK PRO CON SEGURO Y ACCESORIOS	62,996.00
IMPRESORA MULTIFUNCIONAL EPSON C11C/61301IM	8,349.47
CONGELADOR WHIRPOOL 19 BLANCO PARA LA COCINA	16,694.37
ESTERILIZADOR DE AIRE SECO /CALIENTE	13,200.00
LAPTOP 14" HP SSD INTEL CORE 15-1240P	21,999.00
LAPTOP 14" HP SSD INTEL CORE 15-1240P	21,999.00
BOCINA PORTATIL BLUETOOTH SONY XP700	8,998.97
JEEP COMPASS LIMITED PREMIUM MODELO 2022	658,900.00
PODADORA A GASOLINA 5 HP P-520 TRUPER	7,450.00
ARCHIVERO DE A CAJONES METALICO OLOR NEGRO	5,000.00
ARCHIVERO DE A CAJONES METALICO OLOR NEGRO	4,999.99
TOTAL DE BIENES	890,969.27

60

Y

10/1

3. Conciliación de los Flujos de Efectivo Netos de las Actividades de Operación y la cuenta de Ahorro/Desahorro antes de rubros Extraordinarios:

	2022	2021
<b>Ahorro/Desahorro antes de rubros Extraordinarios</b>	<b>0</b>	<b>0</b>
<i>Movimientos de partidas (o rubros) que no afectan al efectivo.</i>		
DEPRECIACIÓN DE BIENES MUEBLES	\$ 280,491.01	\$ .00
Amortización	0.00	0.00
Incrementos en las provisiones	0.00	0.00
Incremento en inversiones producido por revaluación	0.00	0.00
Ganancia/pérdida en venta de propiedad, planta y equipo	0.00	0.00
Incremento en cuentas por cobrar	0.00	0.00
Partidas extraordinarias	0.00	0.00



**V) Conciliación entre los Ingresos Presupuestarios y Contables, así como entre los Egresos Presupuestarios y los Gastos Contables:**

<b>1. Ingresos Presupuestarios</b>		<b>0.00</b>
<b>2. Más ingresos contables no presupuestarios</b>		<b>0.00</b>
Incremento por variación de inventarios	0	
Disminución del exceso de estimaciones por pérdida o deterioro u obsolescencia	0	
Disminución del exceso de provisiones	0	
OTROS INGRESOS Y BENEFICIOS	346262.2	
Otros ingresos contables no presupuestarios	0	
<b>3. Menos ingresos presupuestarios no contables</b>		
Productos de capital	0	
Aprovechamientos capital	0	
Ingresos derivados de financiamientos	0	
Otros Ingresos presupuestarios no contables	0	
<b>4. Ingresos Contables (4 = 1 + 2 - 3)</b>		<b>346,262.18</b>



<b>1. Total de egresos (presupuestarios)</b>		<b>0.00</b>
<b>2. Menos egresos presupuestarios no contables</b>		<b>0.00</b>
Mobiliario y equipo de administración	0.00	
Mobiliario y equipo educacional y recreativo	0.00	
Equipo e instrumental médico y de laboratorio	0.00	
Vehículos y equipo de transporte	0.00	
Equipo de defensa y seguridad	0.00	
Maquinaria, otros equipos y herramientas	0.00	
Activos biológicos	0.00	
Bienes inmuebles	0.00	
Activos intangibles	0.00	
Obra pública en bienes propios	0.00	
Acciones y participaciones de capital	0.00	
Compra de títulos y valores	0.00	
Inversiones en fideicomisos, mandatos y otros análogos	0.00	
Provisiones para contingencias y otras erogaciones especiales	0.00	
Amortización de la deuda pública	0.00	
Adeudos de ejercicios fiscales anteriores (ADEFAS)	0.00	
Otros Egresos Presupuestales No Contables	0.00	
<b>3. Más gastos contables no presupuestales</b>		<b>0.00</b>
Estimaciones, depreciaciones, deterioros, obsolescencia y amortizaciones	0.00	
Provisiones	0.00	
Disminución de inventarios	0.00	
Aumento por insuficiencia de estimaciones por pérdida o deterioro u obsolescencia	0.00	
Aumento por insuficiencia de provisiones	0.00	
Otros Gastos	0.00	
Otros Gastos Contables No Presupuestales	0.00	
<b>4. Total de Gasto Contable (4 = 1 - 2 + 3)</b>		<b>0.00</b>

60

1

2

## B) NOTAS DE MEMORIA

### B.1) CUENTAS DE ORDEN CONTABLE

1. El Hospital Psiquiátrico de Campeche, tiene por parte del Instituto de Servicios Descentralizados de Salud Pública del Estado de Campeche contrato de comodato de los bienes muebles que a continuación se detallan:

Cuenta de Orden Contable	Importe
Bien en Comodato Camioneta Marca Nissan Estacas mod. 2002.	\$125,200
Bien en Comodato Camión ECONOLINE Van marca Ford, mod. 2002	332,350

### B.2) CUENTAS DE ORDEN PRESUPUESTARIAS

De acuerdo con el Plan de Cuentas que forma parte del Manual de Contabilidad emitido por el Consejo Nacional de Armonización Contable (CONAC), las Cuentas de Orden Presupuestarias representan el importe de las operaciones presupuestarias que afectan la Ley de Ingresos y el Presupuesto de Egresos

**1. Cuentas de Ingreso.** En cumplimiento a lo estipulado en la fracción II del artículo 38 de la Ley General de Contabilidad Gubernamental, el registro de las etapas del presupuesto del Hospital Psiquiátrico de Campeche, se refleja en lo relativo al ingreso, el estimado, modificado, devengado y recaudado.

Los movimientos aplicados a dichos momentos contables aparecen reflejados en el apartado de Información Presupuestaria, bajo la Normatividad Emitida por el CONAC.

**2. Cuentas de Egreso;** En cumplimiento a lo estipulado en la fracción I del artículo 38 de la Ley General de Contabilidad Gubernamental, el registro de las etapas del presupuesto del Hospital Psiquiátrico de Campeche, se refleja en lo relativo al gasto, el aprobado, modificado, comprometido, devengado, ejercido y pagado.

Los movimientos aplicados a dichos momentos contables aparecen reflejados en el apartado de Información Presupuestaria, bajo la Normatividad Emitida por el CONAC.

1. Al 31 de Diciembre de 2022, el Hospital Psiquiátrico de Campeche no cuenta con valores en custodia de instrumentos prestados a formadores de mercado e instrumentos de crédito recibidos en garantía de los formadores de mercado u otros.
2. Al 31 de Diciembre de 2022, el Hospital Psiquiátrico de Campeche no tiene ningún tipo de emisión de instrumento: monto, tasa y vencimiento.
3. Al 31 de Diciembre de 2022, el Hospital Psiquiátrico de Campeche no tiene contratos firmados de construcciones por tipo de contrato.





## C) NOTAS DE GESTIÓN ADMINISTRATIVA

### 1. Introducción:

El Hospital Psiquiátrico de Campeche, es un Organismo Público Descentralizado del Gobierno del Estado de Campeche, con personalidad jurídica, patrimonio propio y autonomías técnica y operativa, tanto para el manejo de sus recursos humanos, materiales y financieros, como para la ejecución de los programas de salud a su cargo.

Los Estados Financieros del Ente se conforman con la información de las operaciones derivadas de la recaudación de los ingresos presupuestarios y el ejercicio del gasto ejercido, así como todas aquellas operaciones contables que modifiquen el Patrimonio, bajo la Normatividad Emitida por el CONAC.

### 2. Describir el panorama Económico y Financiero:

El Hospital Psiquiátrico de Campeche cuenta como principales fuentes de financiamiento, el subsidio otorgado por el Gobierno del Estado de Campeche y sus ingresos propios que son generados por la prestación de sus servicios a la población abierta del Estado de Campeche y al Sistema de Protección Social en Salud del Estado de Campeche (SEGURO POPULAR).

### 3. Autorización e Historia:

a) Fecha de creación del ente.

El Hospital Psiquiátrico de Campeche inicia operaciones en el año 1984, como un Servicio de Consulta Externa de Psiquiatría y Psicología a la población del Estado de Campeche.

El 27 de enero de 1999, el Hospital Psiquiátrico de Campeche se crea jurídicamente mediante Acuerdo del Ejecutivo Estatal publicado en el Periódico Oficial del Estado de Campeche como un Organismo Público Descentralizado del Gobierno del Estado de Campeche.



b) Principales cambios en su estructura,

En el año 2002, el Hospital Psiquiátrico de Campeche incrementa la prestación de sus servicios, pues además del servicio de Consulta Externa, empieza a prestar el servicio de Urgencias y Hospitalización.

#### **4. Organización y Objeto Social:**

a) Objeto social.

Proporcionar servicios de salud mental con calidad, eficiencia y equidad a la Población del Estado de Campeche, para promover, conservar y recuperar su salud mental mediante una atención integral al usuario, familia y comunidad con la participación activa de las familias que satisfaga sus necesidades y contribuya a un mejor desarrollo social.

b) Principal actividad.

- Prestación de Servicios de Salud Mental de Consulta Externa de Psiquiatría y Psicología.
- Prestación de Servicios de Salud Mental de Urgencias Psiquiátricas y Hospitalización

c) Ejercicio fiscal.

Ejercicio Fiscal correspondiente al Período del 1 de Enero al 31 de Diciembre de 2022.

d) Régimen jurídico.

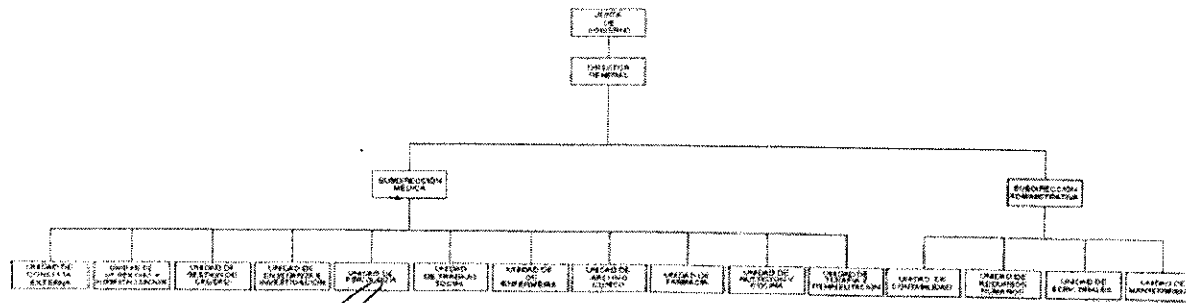
Organismo Público Descentralizado del Gobierno del Estado de Campeche, con personalidad jurídica, patrimonio propio y autonomías técnica y operativa, tanto para el manejo de sus recursos humanos, materiales y financieros, como para la ejecución de los programas de salud a su cargo.

e) Consideraciones fiscales del ente:

Persona Moral No Contribuyente con la obligación fiscal de retenedor de ISR.

f) Estructura organizacional básica:

MO 2826 MANUAL DE ORGANIZACIÓN  
Hospital Psiquiátrico de Campeche  
Estructura Orgánica.



Vr. Ho.  
DIRECTOR GENERAL  
DR. SAÚL ABBADO RODRÍGUEZ

AUTORIZO  
SECRETARIO DE ADMINISTRACION E INNOVACION GUBERNAMENTAL

ING. GUSTAVO MANUEL ORTIZ GONZÁLEZ

g) Al 31 de Diciembre de 2022, el Hospital Psiquiátrico de Campeche no cuenta con Fideicomisos, mandatos y análogos de los cuales es fideicomitente o fiduciario.

#### **5. Bases de Preparación de los Estados Financieros:**

Al 31 de Diciembre de 2022, el Hospital Psiquiátrico de Campeche:

- a) Cumple con la normatividad emitida por el CONAC y las disposiciones legales aplicables.
- b) Cumple con la normatividad emitida por el CONAC aplicada para el reconocimiento, valuación y revelación de los diferentes rubros de la información financiera, así como las bases de medición utilizadas para la elaboración de los estados financieros; por ejemplo: costo histórico, valor de realización, valor razonable, valor de recuperación o cualquier otro método empleado y los criterios de aplicación de los mismos.
- c) Cumple con los Postulados básicos.
- d) En cuanto a Normatividad supletoria solo se está a las disposiciones emitidas por el CONAC.
- e) La base de Devengado se implementó desde que se establecieron las obligaciones en materia de Contabilidad Gubernamental.

Los Estados Financieros han sido preparados con apego a las disposiciones establecidas en la Ley General de Contabilidad Gubernamental y con sujeción a la normatividad y lineamientos emitidos por el Consejo Nacional de Armonización Contable (CONAC). Asimismo, en el registro de las operaciones y emisión de la información financiera y presupuestal, se ha dado debido cumplimiento a los Postulados Básicos de Contabilidad Gubernamental, ya que éstos proporcionan el sustento técnico para la práctica contable a través de definiciones, explicaciones y razonamientos en la materia.

## **6. Políticas de Contabilidad Significativas:**

**a) Actualización:** En términos generales, en la Contabilidad se están aplicando las políticas contables emanadas de los Postulados Básicos de Contabilidad Gubernamental, las Normas y Metodología para la Determinación de los Momentos Contables de los Ingresos y de los Egresos, Clasificadores presupuestarios de Ingresos y Gastos y el Manual de Contabilidad Gubernamental emitido por el CONAC.

**b) Informar sobre la realización de operaciones en el extranjero y de sus efectos en la información financiera gubernamental:**

El Hospital Psiquiátrico de Campeche no realiza operaciones en el extranjero.

**c) Método de valuación de la inversión en acciones de compañías subsidiarias no consolidadas y asociadas:**

El Hospital Psiquiátrico de Campeche no cuenta con inversiones en acciones compañías subsidiarias no consolidadas y asociadas.

**d) Sistema y método de valuación de inventarios y costo de lo vendido:**

El sistema es ADMINPAQ y el método de valuación es de Costos Promedios.

**e) Beneficios a empleados:**

Los beneficios que reciben los empleados adscritos al Hospital Psiquiátrico de Campeche son los que otorga el Gobierno del Estado de Campeche.

**f) Provisiones:**

El Hospital Psiquiátrico de Campeche No cuenta con provisiones.

**g) Reservas:**

El Hospital Psiquiátrico de Campeche No cuenta con reservas.

**h) Cambios en políticas contables y corrección de errores junto con la revelación de los efectos que se tendrá en la información financiera del ente público, ya sea retrospectivos**



**o prospectivos:**

Se aplican de acuerdo a la normatividad emitida por el CONAC.

**i) Reclasificaciones:**

Se aplican de acuerdo a la normatividad emitida por el CONAC.

**j) Depuración y cancelación de saldos:**

Se aplican de acuerdo a la normatividad emitida por el CONAC.

**7. Posición en Moneda Extranjera y Protección por Riesgo Cambiario:**

**a) Activos en moneda extranjera:**

Al 31 de Diciembre de 2022, el Hospital Psiquiátrico de Campeche no cuenta con esta información.

**b) Pasivos en moneda extranjera:**

Al 31 de Diciembre de 2022, el Hospital Psiquiátrico de Campeche no cuenta con esta información.

**c) Posición en moneda extranjera:**

Al 31 de Diciembre de 2022, el Hospital Psiquiátrico de Campeche no cuenta con esta información.

**d) Tipo de cambio:**

Al 31 de Diciembre de 2022, el Hospital Psiquiátrico de Campeche no cuenta con esta información.

**e) Equivalente en moneda nacional:**

Al 31 de Diciembre de 2022, el Hospital Psiquiátrico de Campeche no cuenta con esta información.

## 8. Reporte Analítico del Activo:

### a) Vida útil o porcentajes de depreciación, deterioro o amortización utilizados en los diferentes tipos de activos:

Se aplican de acuerdo a la normatividad emitida por el CONAC y aprobada por el CIPACAM.

### b) Cambios en el porcentaje de depreciación o valor residual de los activos:

Se aplican de acuerdo a las normatividad emitida por el CONAC y aprobada por el CIPACAM.

### c) Importe de los gastos capitalizados en el ejercicio, tanto financieros como de investigación y desarrollo:

El Hospital Psiquiátrico de Campeche al 31 de Diciembre de 2022 no realizó gastos capitalizados, tanto financieros como de investigación y desarrollo

### d) Riegos por tipo de cambio o tipo de interés de las inversiones financieras:

El Hospital Psiquiátrico de Campeche no realiza operaciones en moneda extranjera y no cuenta con inversiones financieras, por lo que no corre este tipo de riesgos.

### e) Valor activado en el ejercicio de los bienes construidos por la entidad:

Al 31 de Diciembre de 2022, el Hospital Psiquiátrico de Campeche no cuenta con esta información.

### f) Otras circunstancias de carácter significativo que afecten el activo, tales como bienes en garantía, señalados en embargos, litigios, títulos de inversiones entregados en garantías, baja significativa del valor de inversiones financieras, etc.:

Al 31 de Diciembre de 2022, el Hospital Psiquiátrico de Campeche no cuenta con esta información.

### g) Desmantelamiento de Activos, procedimientos, implicaciones, efectos contables:

Al 31 de Diciembre de 2022, el Hospital Psiquiátrico de Campeche no cuenta con esta información.

**h) Administración de activos; planeación con el objetivo de que el ente los utilice de manera más efectiva:**

La adquisición de los activos se realiza de acuerdo a las necesidades de los servicios, buscando siempre la mejor relación entre el costo-beneficio y la calidad del bien.

Los bienes se entregan a los empleados en custodia y resguardo, mediante documento de responsiva recabando su firma de aceptación.

**a) Inversiones en valores:**

a. Al 31 de Diciembre de 2022, el Hospital Psiquiátrico de Campeche no cuenta con esta información.

**b) Patrimonio de Organismos descentralizados de Control Presupuestario Indirecto:**

a. Al 31 de Diciembre de 2022, el Hospital Psiquiátrico de Campeche no cuenta con esta información.

**c) Inversiones en empresas de participación mayoritaria:**

a. Al 31 de Diciembre de 2022, el Hospital Psiquiátrico de Campeche no cuenta con esta información.

**d) Inversiones en empresas de participación minoritaria:**

a. Al 31 de Diciembre de 2022 el Hospital Psiquiátrico de Campeche no cuenta con esta información.

**e) Patrimonio de organismos descentralizados de control presupuestario directo, según corresponda:**

a. Al 31 de Diciembre de 2022 el Hospital Psiquiátrico de Campeche no cuenta con esta información.

**9. Fideicomisos, Mandatos y Análogos:**

**a) Por ramo administrativo que los reporta:**

Al 31 de Diciembre de 2022 el Hospital Psiquiátrico de Campeche no cuenta con esta información.

**b) Enlistar los de mayor monto de disponibilidad, relacionando aquéllos que conforman el 80% de las disponibilidades:**

Al 31 de Diciembre de 2022 el Hospital Psiquiátrico de Campeche no cuenta con esta información.



## 10. Reporte de la Recaudación:

a) **Análisis del comportamiento de la recaudación correspondiente al ente público o cualquier tipo de ingreso, de forma separada los ingresos locales de los federales:**

Concepto	Importe
Recursos Federales	53,401,412.00
Subsidio Estatal	0.00
Ingresos Propios	25,112,161.00

b) **Proyección de la recaudación e ingresos en el mediano plazo:**

Al 31 de Diciembre de 2022 el Hospital Psiquiátrico de Campeche no cuenta con esta información.

## 11. Información sobre la Deuda y el Reporte Analítico de la Deuda:

a) **Utilizar al menos los siguientes indicadores: deuda respecto al PIB y deuda respecto a la recaudación tomando, como mínimo, un período igual o menor a 5 años.**

Al 31 de Diciembre de 2022 el Hospital Psiquiátrico de Campeche no cuenta con esta información.

b) **Información de manera agrupada por tipo de valor gubernamental o instrumento financiero en la que se considere intereses, comisiones, tasa, perfil de vencimiento y otros gastos de la deuda.**

Al 31 de Diciembre de 2022 el Hospital Psiquiátrico de Campeche no cuenta con esta información.

## 12. Calificaciones otorgadas:

Al 31 de Diciembre de 2022 el Hospital Psiquiátrico de Campeche no cuenta con esta información.



### 13. Proceso de Mejora:

- Adopción durante el ejercicio 2014 de un Sistema Automatizado de Contabilidad, acorde a la normatividad establecida por la Ley General de Contabilidad Gubernamental.

#### a) Principales Políticas de control interno:

Las acordes a los Manuales de Organización y Procedimientos.

#### b) Medidas de desempeño financiero, metas y alcance:

Medidas de desempeño Financiero: % DE EFICACIA

##### METAS Y ALCANCE:

UNIDAD DE MEDIDA	META ANUAL	ALCANCE
Consultas	11,860	14,650
Pre-consultas	2,200	2,856
Estudios	480	732
Psicoterapia	800	1,670
Valoración Psicológica	300	816
Urgencias	1,500	1,881
Egresos Hospitalarios	200	153

### 14. Información por Segmentos:

Al 31 de Diciembre de 2022 el Hospital Psiquiátrico de Campeche no cuenta con esta información.

### 15. Eventos Posteriores al Cierre:

Al 31 de Diciembre de 2022 el Hospital Psiquiátrico de Campeche no cuenta con esta información.

**16. Partes Relacionadas:**

No existen partes relacionadas que pudieran ejercer influencia significativa sobre la toma de decisiones financieras y operativas.


**17. Responsabilidad sobre la presentación razonable de los Estados Financieros.**

**“Bajo protesta de decir verdad declaramos que los Estados Financieros y sus notas, son razonablemente correctos y son responsabilidad de quienes los emiten y firman.**


ELABORO

  
CP IGNACIO ABRAHAM GARCIA CHUC  
JEFE DE CONTABILIDAD

ELABORO

  
C.P. BENJAMIN ARACELIO ALEJANDRO  
DUARTE  
SUBDIRECTOR ADMINISTRATIVO

AUTORIZO

  
DR GILBERTO CESAR GARCIA SALAZAR  
DIRECTOR GENERAL



**CUENTA PÚBLICA 2022**  
**Estado Analítico del Activo**  
**Del 1o. de enero al 31 de diciembre de 2022**  
**(Cifras en Pesos)**

**ENTE PÚBLICO: HOSPITAL PSIQUIATRICO DE CAMPECHE**

Concepto	Saldo Inicial 1	Cargos del Periodo 2	Abonos del Periodo 3	Saldo Final 4 = (1+2-3)	Variación del Periodo (4-1)
<b>ACTIVO</b>					
<b>Activo Circulante</b>	<b>11,969,367.10</b>	<b>173,687,347.52</b>	<b>182,270,028.24</b>	<b>3,386,686.38</b>	<b>(8,582,680.72)</b>
Efectivo y Equivalentes	3,096,730.23	88,239,558.37	89,282,799.68	2,053,488.92	(1,043,241.31)
Derechos a Recibir Efectivo o Equivalentes	8,687,792.80	85,033,586.99	92,742,019.95	979,359.84	(7,708,432.96)
Derechos a Recibir Bienes o Servicios	9,206.20	140,455.19	73,309.39	76,352.00	67,145.80
Inventarios	175,637.87	273,746.97	171,899.22	277,485.62	101,847.75
Almacenes	0.00	0.00	0.00	0.00	0.00
Estimación por Pérdida o Deterioro de Activos Circulantes	0.00	0.00	0.00	0.00	0.00
Otros Activos Circulantes	0.00	0.00	0.00	0.00	0.00
<b>Activo No Circulante</b>	<b>974,359.71</b>	<b>890,969.27</b>	<b>280,491.01</b>	<b>1,584,837.97</b>	<b>610,478.26</b>
Inversiones Financieras a Largo Plazo	0.00	0.00	0.00	0.00	0.00
Derechos a Recibir Efectivo o Equivalentes a Largo Plazo	0.00	0.00	0.00	0.00	0.00
Bienes Inmuebles, Infraestructura y Construcciones en Proceso	0.00	0.00	0.00	0.00	0.00
Bienes Muebles	2,679,929.56	890,969.27	0.00	3,570,898.83	890,969.27
Activos Intangibles	354,401.38	0.00	0.00	354,401.38	0.00
Depreciación, Deterioro y Amortización Acumulada de Bienes	(2,059,971.23)	0.00	280,491.01	(2,340,462.24)	(280,491.01)
Activos Diferidos	0.00	0.00	0.00	0.00	0.00
Estimación por Pérdida o Deterioro de Activos no Circulantes	0.00	0.00	0.00	0.00	0.00
Otros Activos no Circulantes	0.00	0.00	0.00	0.00	0.00

Bajo protesta de decir verdad declaramos que los Estados Financieros y sus Notas, son razonablemente correctos y responsabilidad del emisor

C.P. IGNACIO ABRAHAM GARCÍA CHUC

JEFE DE CONTABILIDAD  
ELABORÓ

C.P. BENJAMÍN ARACELIO ALEJANDRO DUARTE

SUBDIRECTOR ADMINISTRATIVO  
REVISÓ

DR. GILBERTO CÉSAR GARCÍA SALAZAR

DIRECTOR GENERAL  
AUTORIZÓ



**CUENTA PÚBLICA 2022**  
**Estado Analítico de la Deuda y Otros Pasivos**  
**Del 1o. de enero al 31 de diciembre de 2022**  
**(Cifras en Pesos)**

**ENTE PÚBLICO: HOSPITAL PSIQUIATRICO DE CAMPECHE**

Denominación de las Deudas	Moneda de Contratación	Institución o País Acreedor	Saldo Inicial del Periodo	Saldo Final del Periodo
<b>DEUDA PÚBLICA</b>				
<b>Corto Plazo</b>				
<b>Deuda Interna</b>			0.00	0.00
Instituciones de Crédito			0.00	0.00
Títulos y Valores			0.00	0.00
Arrendamientos Financieros			0.00	0.00
<b>Deuda Externa</b>			0.00	0.00
Organismos Financieros Internacionales			0.00	0.00
Deuda Bilateral			0.00	0.00
Títulos y Valores			0.00	0.00
Arrendamientos Financieros			0.00	0.00
<b>Subtotal a Corto Plazo</b>			0.00	0.00
<b>Largo Plazo</b>				
<b>Deuda Interna</b>			0.00	0.00
Instituciones de Crédito			0.00	0.00
Títulos y Valores			0.00	0.00
Arrendamientos Financieros			0.00	0.00
<b>Deuda Externa</b>			0.00	0.00
Organismos Financieros Internacionales			0.00	0.00
Deuda Bilateral			0.00	0.00
Títulos y Valores			0.00	0.00
Arrendamientos Financieros			0.00	0.00
<b>Subtotal a Largo Plazo</b>			0.00	0.00
<b>Otros Pasivos</b>			1,612,326.84	197,248.22
<b>Total Deuda y Otros Pasivos</b>			1,612,326.84	197,248.22

Bajo protesta de decir verdad declaramos que los Estados Financieros y sus Notas, son razonablemente correctos y responsabilidad del emisor

C.P. IGNACIO ABRAHAM GARCÍA CHUC

C.P. BENJAMÍN ARACELIO ALEJANDRO DUARTE

DR. GILBERTO CÉSAR GARCÍA SALAZAR

JEFE DE CONTABILIDAD  
ELABORÓ

SUBDIRECTOR ADMINISTRATIVO  
REVISÓ

DIRECTOR GENERAL  
AUTORIZÓ





ENTE PÚBLICO: HOSPITAL PSIQUIATRICO DE CAMPECHE

Conciliación entre los Ingresos Presupuestarios y Contables  
Correspondientes del 1o. de enero al 31 de diciembre de 2022  
(Cifras en Cifras en Pesos)

<b>1.Total de Ingresos Presupuestarios</b>	<b>84,750,180.71</b>
<b>2. Más Ingresos Contables No Presupuestarios</b>	<b>346,262.18</b>
2.1 Ingresos Financieros	0.00
2.2 Incremento por Variación de Inventarios	0.00
2.3 Disminución del Exceso de Estimaciones por Pérdida o Deterioro u Obsolescencia	0.00
2.4 Disminución del Exceso de Provisiones	0.00
2.5 Otros Ingresos y Beneficios Varios	346,262.18
2.6 Otros Ingresos Contables No Presupuestarios	0.00
<b>3. Menos Ingresos Presupuestarios No Contables</b>	<b>0.00</b>
3.1 Aprovechamientos Patrimoniales	0.00
3.2 Ingresos Derivados de Financiamientos	0.00
3.3 Otros Ingresos Presupuestarios No Contables	0.00
<b>4. Total de Ingresos Contables</b>	<b>85,096,442.89</b>

C.P. IGNACIO ABRAHAM GARCÍA CHUC

JEFE DE CONTABILIDAD  
ELABORÓ

C.P. BENJAMÍN ARACELIO ALEJANDRO  
DUARTE

SUBDIRECTOR ADMINISTRATIVO  
REVISÓ

DR. GILBERTO CÉSAR GARCÍA SALAZAR

DIRECTOR GENERAL  
AUTORIZÓ



ENTE PÚBLICO: HOSPITAL PSIQUIATRICO DE CAMPECHE

Conciliación entre los Egresos Presupuestarios y los Gastos Contables  
Correspondiente del 1o. de enero al 31 de diciembre de 2022  
(Cifras en Cifras en Pesos)

<b>1. Total de Egresos Presupuestarios</b>	<b>80,248,981.53</b>
<b>2. Menos Egresos Presupuestarios No Contables</b>	<b>890,969.27</b>
2.1 Materias Primas y Materiales de Producción y Comercialización	0.00
2.2 Materiales y Suministros	0.00
2.3 Mobiliario y Equipo de Administración	202,420.30
2.4 Mobiliario y Equipo Educacional y Recreativo	8,998.97
2.5 Equipo e Instrumental Médico y de Laboratorio	13,200.00
2.6 Vehículos y Equipo de Transporte	658,900.00
2.7 Equipo de Defensa y Seguridad	0.00
2.8 Maquinaria, Otros Equipos y Herramientas	7,450.00
2.9 Activos Biológicos	0.00
2.10 Bienes Inmuebles	0.00
2.11 Activos Intangibles	0.00
2.12 Obra Pública en Bienes de Dominio Público	0.00
2.13 Obra Pública en Bienes Propios	0.00
2.14 Acciones y Participaciones de Capital	0.00
2.15 Compra de Títulos y Valores	0.00
2.16 Concesión de Préstamos	0.00
2.17 Inversiones en Fideicomisos, Mandatos y Otros Análogos	0.00
2.18 Provisiones para Contingencias y Otras Erogaciones Especiales	0.00
2.19 Amortización de la Deuda Pública	0.00
2.20 Adeudos de Ejercicios Fiscales Anteriores (ADEFAS)	0.00
2.21 Otros Egresos Presupuestarios No Contables	0.00
<b>3. Más Gastos Contables No Presupuestarios</b>	<b>3,607,761.67</b>
3.1 Estimaciones, Depreciaciones, Deterioros, Obsolescencia y Amortizaciones	280,491.01
3.2 Provisiones	0.00
3.3 Disminución de Inventarios	0.00
3.4 Aumento por Insuficiencia de Estimaciones por Pérdida o Deterioro u Obsolescencia	0.00
3.5 Aumento por Insuficiencia de Provisiones	0.00
3.6 Otros Gastos	3,327,270.66
3.7 Otros Gastos Contables No Presupuestarios	0.00
<b>4. Total de Gastos Contables</b>	<b>82,965,773.93</b>

C.P. IGNACIO ABRAHAM GARCÍA CHUC

JEFE DE CONTABILIDAD  
ELABORÓ

C.P. BENJAMÍN ARACELIO ALEJANDRO  
DUARTE

SUBDIRECTOR ADMINISTRATIVO  
REVISÓ

DR. GILBERTO CÉSAR GARCÍA SALAZAR

DIRECTOR GENERAL  
AUTORIZÓ



**CUENTA PÚBLICA 2022**  
**Estado Analítico de Ingresos**  
**Del 1o. de enero al 31 de diciembre de 2022**  
**(Cifras en Pesos)**

**ENTE PÚBLICO: HOSPITAL PSIQUIATRICO DE CAMPECHE**

Rubro de Ingresos	Ingreso					Diferencia
	Estimado	Ampliaciones y Reducciones	Modificado	Devengado	Recaudado	
	(1)	(2)	(3= 1 + 2)	(4)	(5)	
Impuestos	0.00	0.00	0.00	0.00	0.00	0.00
Cuotas y Aportaciones de Seguridad Social	0.00	0.00	0.00	0.00	0.00	0.00
Contribuciones de Mejoras	0.00	0.00	0.00	0.00	0.00	0.00
Derechos	0.00	0.00	0.00	0.00	0.00	0.00
Productos	0.00	0.00	0.00	0.00	0.00	0.00
Aprovechamientos	0.00	0.00	0.00	0.00	0.00	0.00
Ingresos por Venta de Bienes, Prestación de Servicios y Otros Ingresos	34,007,365.00	21,020,962.27	55,028,327.27	31,348,769.13	25,112,161.25	(8,895,203.75)
Participaciones, Aportaciones, Convenios, Incentivos Derivados de la Colaboración Fiscal y Fondos Distintos de Aportaciones	0.00	0.00	0.00	0.00	0.00	0.00
Transferencias, Asignaciones, Subsidios y Subvenciones, y Pensiones y Jubilaciones	50,859,897.00	3,883,587.88	54,743,484.88	53,401,411.58	53,401,411.58	2,541,514.58
Ingresos Derivados de Financiamientos	0.00	0.00	0.00	0.00	0.00	0.00
<b>Total:</b>	<b>84,867,262.00</b>	<b>24,904,550.15</b>	<b>109,771,812.15</b>	<b>84,750,180.71</b>	<b>78,513,572.83</b>	
				<b>Ingresos excedentes</b>		<b>(6,353,689.17)</b>

Estado Analítico de Ingresos Por Fuente de Financiamiento	Ingreso					Diferencia
	Estimado	Ampliaciones y Reducciones	Modificado	Devengado	Recaudado	
	(1)	(2)	(3= 1 + 2)	(4)	(5)	
<b>Ingresos del Poder Ejecutivo Federal o Estatal y de los Municipios</b>	<b>0.00</b>	<b>0.00</b>	<b>0.00</b>	<b>0.00</b>	<b>0.00</b>	<b>0.00</b>
Impuestos	0.00	0.00	0.00	0.00	0.00	0.00
Cuotas y Aportaciones de Seguridad Social	0.00	0.00	0.00	0.00	0.00	0.00
Contribuciones de Mejoras	0.00	0.00	0.00	0.00	0.00	0.00
Derechos	0.00	0.00	0.00	0.00	0.00	0.00
Productos	0.00	0.00	0.00	0.00	0.00	0.00
Aprovechamientos	0.00	0.00	0.00	0.00	0.00	0.00
Participaciones, Aportaciones, Convenios, Incentivos Derivados de la Colaboración Fiscal y Fondos Distintos de Aportaciones	0.00	0.00	0.00	0.00	0.00	0.00
Transferencias, Asignaciones, Subsidios y Subvenciones, y Pensiones y Jubilaciones	0.00	0.00	0.00	0.00	0.00	0.00
<b>Ingresos de los Entes Públicos de los Poderes Legislativo y Judicial, de los Organos Autónomos y del Sector Paraestatal o Paramunicipal, así como de las Empresas Productivas del Estado</b>	<b>84,867,262.00</b>	<b>24,904,550.15</b>	<b>109,771,812.15</b>	<b>84,750,180.71</b>	<b>78,513,572.83</b>	<b>(6,353,689.17)</b>
Cuotas y Aportaciones de Seguridad Social	0.00	0.00	0.00	0.00	0.00	0.00
Productos	0.00	0.00	0.00	0.00	0.00	0.00
Ingresos por Venta de Bienes, Prestación de Servicios y Otros Ingresos	34,007,365.00	21,020,962.27	55,028,327.27	31,348,769.13	25,112,161.25	(8,895,203.75)
Transferencias, Asignaciones, Subsidios y Subvenciones, y Pensiones y Jubilaciones	50,859,897.00	3,883,587.88	54,743,484.88	53,401,411.58	53,401,411.58	2,541,514.58
<b>Ingresos Derivados de Financiamientos</b>	<b>0.00</b>	<b>0.00</b>	<b>0.00</b>	<b>0.00</b>	<b>0.00</b>	<b>0.00</b>
Ingresos Derivados de Financiamientos	0.00	0.00	0.00	0.00	0.00	0.00
<b>Total:</b>	<b>84,867,262.00</b>	<b>24,904,550.15</b>	<b>109,771,812.15</b>	<b>84,750,180.71</b>	<b>78,513,572.83</b>	
				<b>Ingresos excedentes</b>		<b>(6,353,689.17)</b>

C.P. IGNACIO ABRAHAM GARCÍA CHUC

C.P. BENJAMÍN ARACELIO ALEJANDRO DUARTE

DR. GILBERTO CÉSAR GARCÍA SALAZAR

JEFE DE CONTABILIDAD  
ELABORÓ

SUBDIRECTOR ADMINISTRATIVO  
REVISÓ

DIRECTOR GENERAL  
AUTORIZÓ

17/02/2023 15:01:31

CHE 12

1 Incluye intereses que generan las cuentas bancarias de los entes públicos en productos.  
 2 Incluye donativos en efectivo del Poder Ejecutivo, entre otros aprovechamientos.  
 3 Se refiere a los ingresos propios obtenidos por los Poderes Legislativo y Judicial, los Organos Autónomos y las entidades de la administración pública paraestatal y paramunicipal, por sus actividades diversas no inherentes a su operación que generan recursos y que no sean ingresos por venta de bienes o prestación de servicios, tales como donativos en efectivo, entre otros.





**CUENTA PÚBLICA 2022**  
**Estado Analítico del Ejercicio del Presupuesto de Egresos**  
**Clasificación Administrativa**  
**Del 1o. de enero al 31 de diciembre de 2022**  
**(Cifras en Pesos)**

**ENTE PÚBLICO: HOSPITAL PSIQUIATRICO DE CAMPECHE**

Concepto	Egresos					Subejercicio
	Aprobado	Ampliaciones/ (Reducciones)	Modificado	Devengado	Pagado	
	1	2	3 = ( 1 + 2 )	4	5	
[01]HOSPITAL PSIQUIÁTRICO DE CAMPECHE	84,867,262.00	2,588,913.58	87,456,175.58	80,248,981.53	80,105,702.13	7,207,194.05
<b>Total del Gasto</b>	<b>84,867,262.00</b>	<b>2,588,913.58</b>	<b>87,456,175.58</b>	<b>80,248,981.53</b>	<b>80,105,702.13</b>	<b>7,207,194.05</b>

C.P. IGNACIO ABRAHAM GARCÍA CHUC

\_\_\_\_\_  
JEFE DE CONTABILIDAD  
ELABORÓ

C.P. BENJAMÍN ARACELIO ALEJANDRO DUARTE

\_\_\_\_\_  
SUBDIRECTOR ADMINISTRATIVO  
REVISÓ

DR. GILBERTO CÉSAR GARCÍA SALAZAR

\_\_\_\_\_  
DIRECTOR GENERAL  
AUTORIZÓ





**CUENTA PÚBLICA 2022**  
**Estado Analítico del Ejercicio del Presupuesto de Egresos**  
**Clasificación Económica (por Tipo de Gasto)**  
**Del 1o. de enero al 31 de diciembre de 2022**  
**(Cifras en Pesos)**

**ENTE PÚBLICO: HOSPITAL PSIQUIATRICO DE CAMPECHE**

Concepto	Egresos					Subejercicio
	Aprobado	Ampliaciones/ (Reducciones)	Modificado	Devengado	Pagado	
	1	2	3 = (1+2)	4	5	
<b>Gasto Corriente</b>	83,981,762.00	2,507,220.11	86,488,982.11	79,358,012.26	79,214,732.86	7,130,969.85
<b>Gasto de Capital</b>	885,500.00	81,693.47	967,193.47	890,969.27	890,969.27	76,224.20
<b>Amortización de la Deuda y Disminución de Pasivos</b>	0.00	0.00	0.00	0.00	0.00	0.00
<b>Pensiones y Jubilaciones</b>	0.00	0.00	0.00	0.00	0.00	0.00
<b>Participaciones</b>	0.00	0.00	0.00	0.00	0.00	0.00
<b>Total del Gasto</b>	<b>84,867,262.00</b>	<b>2,588,913.58</b>	<b>87,456,175.58</b>	<b>80,248,981.53</b>	<b>80,105,702.13</b>	<b>7,207,194.05</b>

C.P. IGNACIO ABRAHAM GARCÍA CHUC

JEFE DE CONTABILIDAD  
ELABORÓ

C.P. BENJAMÍN ARACELIO ALEJANDRO DUARTE

SUBDIRECTOR ADMINISTRATIVO  
REVISÓ

DR. GILBERTO CÉSAR GARCÍA SALAZAR

DIRECTOR GENERAL  
AUTORIZÓ



**CUENTA PÚBLICA 2022**  
**Estado Analítico del Ejercicio del Presupuesto de Egresos**  
**Clasificación por Objeto del Gasto (Capítulo y Concepto)**  
**Del 1o. de enero al 31 de diciembre de 2022**  
**(Cifras en Pesos)**

**ENTE PÚBLICO: HOSPITAL PSIQUIATRICO DE CAMPECHE**

Concepto	Egresos					
	Aprobado	Ampliaciones/ (Reducciones)	Modificado	Devengado	Pagado	Subejercicio
	1	2	3 = (1+2)	4	5	6 = (3-4)
<b>Servicios Personales</b>	<b>45,741,708.00</b>	<b>7,410,259.06</b>	<b>53,151,967.06</b>	<b>52,959,665.30</b>	<b>52,959,665.30</b>	<b>192,301.76</b>
Remuneraciones al Personal de Carácter Permanente	15,151,164.00	3,034,667.63	18,185,831.63	18,185,831.63	18,185,831.63	0.00
Remuneraciones al Personal de Carácter Transitorio	2,208,540.00	(897,661.65)	1,310,878.35	1,305,952.85	1,305,952.85	4,925.50
Remuneraciones Adicionales y Especiales	17,914,207.00	6,931,298.76	24,845,505.76	24,658,129.50	24,658,129.50	187,376.26
Seguridad Social	10,467,797.00	(1,896,759.73)	8,571,037.27	8,571,037.27	8,571,037.27	0.00
Otras Prestaciones Sociales y Económicas	0.00	238,714.05	238,714.05	238,714.05	238,714.05	0.00
Previsiones	0.00	0.00	0.00	0.00	0.00	0.00
Pago de Estímulos a Servidores Públicos	0.00	0.00	0.00	0.00	0.00	0.00
<b>Materiales y Suministros</b>	<b>13,386,800.00</b>	<b>9,279,882.58</b>	<b>22,666,682.58</b>	<b>21,194,472.53</b>	<b>21,115,263.27</b>	<b>1,472,210.05</b>
Materiales de Administración, Emisión de Documentos y Artículos Oficiales	1,381,000.00	244,944.08	1,625,944.08	1,553,239.92	1,553,239.92	72,704.16
Alimentos y Utensilios	3,636,000.00	(332,433.68)	3,303,566.32	3,303,566.32	3,303,566.32	0.00
Materias Primas y Materiales de Producción y Comercialización	0.00	0.00	0.00	0.00	0.00	0.00
Materiales y Artículos de Construcción y de Reparación	215,400.00	126,179.23	341,579.23	282,689.44	282,689.44	58,889.79
Productos Químicos, Farmacéuticos y de Laboratorio	6,820,900.00	9,457,047.46	16,077,947.46	14,913,136.94	14,913,745.34	1,161,810.52
Combustibles, Lubricantes y Aditivos	660,000.00	(29,765.40)	630,234.60	630,234.60	630,234.60	0.00
Vestuario, Blancos, Prendas de Protección y Artículos Deportivos	526,000.00	(178,157.60)	347,842.40	270,480.72	193,662.62	77,361.68
Materiales y Suministros Para Seguridad	0.00	0.00	0.00	0.00	0.00	0.00
Herramientas, Refacciones y Accesorios Menores	347,500.00	(7,931.51)	339,568.49	238,124.59	238,125.03	101,443.90
<b>Servicios Generales</b>	<b>24,843,174.00</b>	<b>(14,243,341.53)</b>	<b>10,599,832.47</b>	<b>5,133,374.43</b>	<b>5,069,304.29</b>	<b>5,466,458.04</b>
Servicios Básicos	1,856,409.00	(70,154.28)	1,786,254.72	1,415,984.98	1,415,984.98	370,269.74
Servicios de Arrendamiento	0.00	19,924.42	19,924.42	19,924.42	19,924.42	0.00
Servicios Profesionales, Científicos, Técnicos y Otros Servicios	19,854,000.00	(15,100,202.61)	4,753,797.39	403,876.26	351,678.26	4,349,921.13
Servicios Financieros, Bancarios y Comerciales	104,465.00	1,856.00	106,321.00	66,820.22	66,820.22	39,500.78
Servicios de Instalación, Reparación, Mantenimiento y Conservación	1,130,800.00	423,232.64	1,554,032.64	1,271,081.63	1,259,211.49	282,951.01
Servicios de Comunicación Social y Publicidad	0.00	0.00	0.00	0.00	0.00	0.00
Servicios de Traslado y Viáticos	135,000.00	(45,000.00)	90,000.00	0.00	0.00	90,000.00
Servicios Oficiales	346,000.00	(4,776.22)	341,223.78	258,962.40	258,962.40	82,261.38
Otros Servicios Generales	1,416,500.00	531,778.52	1,948,278.52	1,696,724.52	1,696,724.52	251,554.00
<b>Transferencias, Asignaciones, Subsidios y Otras Ayudas</b>	<b>10,080.00</b>	<b>60,420.00</b>	<b>70,500.00</b>	<b>70,500.00</b>	<b>70,500.00</b>	<b>0.00</b>
Transferencias Internas y Asignaciones al Sector Público	10,080.00	60,420.00	70,500.00	70,500.00	70,500.00	0.00
Transferencias al Resto del Sector Público	0.00	0.00	0.00	0.00	0.00	0.00
Subsidios y Subvenciones	0.00	0.00	0.00	0.00	0.00	0.00
Ayudas Sociales	0.00	0.00	0.00	0.00	0.00	0.00
Pensiones y Jubilaciones	0.00	0.00	0.00	0.00	0.00	0.00
Transferencias a Fideicomisos, Mandatos y Otros Análogos	0.00	0.00	0.00	0.00	0.00	0.00
Transferencias a la Seguridad Social	0.00	0.00	0.00	0.00	0.00	0.00
Donativos	0.00	0.00	0.00	0.00	0.00	0.00
Transferencias al Exterior	0.00	0.00	0.00	0.00	0.00	0.00
<b>Bienes Muebles, Inmuebles e Intangibles</b>	<b>885,500.00</b>	<b>81,693.47</b>	<b>967,193.47</b>	<b>890,969.27</b>	<b>890,969.27</b>	<b>76,224.20</b>
Mobiliario y Equipo de Administración	170,000.00	37,497.74	207,497.74	202,420.30	202,420.30	5,077.44
Mobiliario y Equipo Educacional y Recreativo	40,500.00	(16,694.37)	23,805.63	8,998.97	8,998.97	14,806.66
Equipo e Instrumental Médico y de Laboratorio	15,000.00	0.00	15,000.00	13,200.00	13,200.00	1,800.00
Vehículos y Equipo de Transporte	600,000.00	58,900.00	658,900.00	658,900.00	658,900.00	0.00

Handwritten signatures and initials in blue ink on the left margin of the page.



**CUENTA PÚBLICA 2022**  
**Estado Analítico del Ejercicio del Presupuesto de Egresos**  
**Clasificación por Objeto del Gasto (Capítulo y Concepto)**  
**Del 1o. de enero al 31 de diciembre de 2022**  
**(Cifras en Pesos)**

**ENTE PÚBLICO: HOSPITAL PSIQUIATRICO DE CAMPECHE**

Concepto	Egresos					Subejercicio
	Aprobado	Ampliaciones: (Reducciones)	Modificado	Devengado	Pagado	
	1	2	3 = (1+2)	4	5	
Equipo de Defensa y Seguridad	0.00	0.00	0.00	0.00	0.00	0.00
Maquinaria, Otros Equipos y Herramientas	10,000.00	7,450.00	17,450.00	7,450.00	7,450.00	10,000.00
Activos Biológicos	0.00	0.00	0.00	0.00	0.00	0.00
Bienes Inmuebles	0.00	0.00	0.00	0.00	0.00	0.00
Activos Intangibles	50,000.00	(5,459.90)	44,540.10	0.00	0.00	44,540.10
<b>Inversión Pública</b>	<b>0.00</b>	<b>0.00</b>	<b>0.00</b>	<b>0.00</b>	<b>0.00</b>	<b>0.00</b>
Obra Pública en Bienes de Dominio Público	0.00	0.00	0.00	0.00	0.00	0.00
Obra Pública en Bienes Propios	0.00	0.00	0.00	0.00	0.00	0.00
Proyectos Productivos y Acciones de Fomento	0.00	0.00	0.00	0.00	0.00	0.00
<b>Inversiones Financieras y Otras Provisiones</b>	<b>0.00</b>	<b>0.00</b>	<b>0.00</b>	<b>0.00</b>	<b>0.00</b>	<b>0.00</b>
Inversiones Para el Fomento de Actividades Productivas.	0.00	0.00	0.00	0.00	0.00	0.00
Acciones y Participaciones de Capital	0.00	0.00	0.00	0.00	0.00	0.00
Compra de Títulos y Valores	0.00	0.00	0.00	0.00	0.00	0.00
Concesión de Préstamos	0.00	0.00	0.00	0.00	0.00	0.00
Inversiones en Fideicomisos, Mandatos y Otros Análogos	0.00	0.00	0.00	0.00	0.00	0.00
Otras Inversiones Financieras	0.00	0.00	0.00	0.00	0.00	0.00
Provisiones para Contingencias y Otras Erogaciones Especiales	0.00	0.00	0.00	0.00	0.00	0.00
<b>Participaciones y Aportaciones</b>	<b>0.00</b>	<b>0.00</b>	<b>0.00</b>	<b>0.00</b>	<b>0.00</b>	<b>0.00</b>
Participaciones	0.00	0.00	0.00	0.00	0.00	0.00
Aportaciones	0.00	0.00	0.00	0.00	0.00	0.00
Convenios	0.00	0.00	0.00	0.00	0.00	0.00
<b>Deuda Pública</b>	<b>0.00</b>	<b>0.00</b>	<b>0.00</b>	<b>0.00</b>	<b>0.00</b>	<b>0.00</b>
Amortización de la Deuda Pública	0.00	0.00	0.00	0.00	0.00	0.00
Intereses de la Deuda Pública	0.00	0.00	0.00	0.00	0.00	0.00
Comisiones de la Deuda Pública	0.00	0.00	0.00	0.00	0.00	0.00
Gastos de la Deuda Pública	0.00	0.00	0.00	0.00	0.00	0.00
Costo por Coberturas	0.00	0.00	0.00	0.00	0.00	0.00
Apoyos Financieros	0.00	0.00	0.00	0.00	0.00	0.00
Adeudos de Ejercicios Fiscales Anteriores (Adefas)	0.00	0.00	0.00	0.00	0.00	0.00
<b>Total del Gasto</b>	<b>84,867,262.00</b>	<b>2,588,913.58</b>	<b>87,456,175.58</b>	<b>80,248,981.53</b>	<b>80,105,702.13</b>	<b>7,207,194.05</b>

C.P. IGNACIO ABRAHAM GARCÍA CHUC

C.P. BENJAMÍN ARACELIO ALEJANDRO DUARTE

DR. GILBERTO CÉSAR GARCÍA SALAZAR

JEFE DE CONTABILIDAD  
ELABORÓ

SUBDIRECTOR ADMINISTRATIVO  
REVISÓ

DIRECTOR GENERAL  
AUTORIZÓ





**CUENTA PÚBLICA 2022**  
**Clasificación Funcional (Finalidad y Función)**  
**Del 1o. de enero al 31 de diciembre de 2022**  
**(Cifras en Pesos)**

**ENTE PÚBLICO: HOSPITAL PSIQUIATRICO DE CAMPECHE**

Concepto	Egresos					
	Aprobado	Ampliaciones/ (Reducciones)	Modificado	Devengado	Pagado	Subejercicio
	1	2	3 = (1 + 2)	4	5	6 = (3 - 4)
<b>Gobierno</b>						
Legislación	0.00	0.00	0.00	0.00	0.00	0.00
Justicia	0.00	0.00	0.00	0.00	0.00	0.00
Coordinación de la Política de Gobierno	0.00	0.00	0.00	0.00	0.00	0.00
Relaciones Exteriores	0.00	0.00	0.00	0.00	0.00	0.00
Asuntos Financieros y Hacendarios	0.00	0.00	0.00	0.00	0.00	0.00
Seguridad Nacional	0.00	0.00	0.00	0.00	0.00	0.00
Asuntos de Orden Público y de Seguridad Interior	0.00	0.00	0.00	0.00	0.00	0.00
Otros Servicios Generales	0.00	0.00	0.00	0.00	0.00	0.00
<b>Desarrollo Social</b>						
Protección Ambiental	84,867,262.00	2,588,913.58	87,456,175.58	80,248,981.53	80,105,702.13	7,207,194.05
Vivienda y Servicios a la Comunidad	0.00	0.00	0.00	0.00	0.00	0.00
Salud	84,867,262.00	2,588,913.58	87,456,175.58	80,248,981.53	80,105,702.13	7,207,194.05
Recreación, Cultura y Otras Manifestaciones Sociales	0.00	0.00	0.00	0.00	0.00	0.00
Educación	0.00	0.00	0.00	0.00	0.00	0.00
Protección Social	0.00	0.00	0.00	0.00	0.00	0.00
Otros Asuntos Sociales	0.00	0.00	0.00	0.00	0.00	0.00
<b>Desarrollo Económico</b>						
Asuntos Económicos, Comerciales y Laborales en General	0.00	0.00	0.00	0.00	0.00	0.00
Agropecuaria, Silvicultura, Pesca y Caza	0.00	0.00	0.00	0.00	0.00	0.00
Combustibles y Energía	0.00	0.00	0.00	0.00	0.00	0.00
Minería, Manufacturas y Construcción	0.00	0.00	0.00	0.00	0.00	0.00
Transporte	0.00	0.00	0.00	0.00	0.00	0.00
Comunicaciones	0.00	0.00	0.00	0.00	0.00	0.00
Turismo	0.00	0.00	0.00	0.00	0.00	0.00
Ciencia, Tecnología e Innovación	0.00	0.00	0.00	0.00	0.00	0.00
Otras Industrias y Otros Asuntos Económicos	0.00	0.00	0.00	0.00	0.00	0.00
<b>Otras no Clasificadas en Funciones Anteriores</b>						
Transacciones de la Deuda Pública / Costo Financiero de la Deuda	0.00	0.00	0.00	0.00	0.00	0.00
Transferencias, Participaciones y Aportaciones entre Diferentes Niveles y Órdenes de Gobierno	0.00	0.00	0.00	0.00	0.00	0.00
Saneamiento del Sistema Financiero	0.00	0.00	0.00	0.00	0.00	0.00
Adeudos de Ejercicios Fiscales Anteriores	0.00	0.00	0.00	0.00	0.00	0.00
<b>Total del Gasto</b>	<b>84,867,262.00</b>	<b>2,588,913.58</b>	<b>87,456,175.58</b>	<b>80,248,981.53</b>	<b>80,105,702.13</b>	<b>7,207,194.05</b>

C.P. IGNACIO ABRAHAM GARCÍA CHUC

C.P. BENJAMÍN ARACELIO ALEJANDRO DUARTE

DR. GILBERTO CESAR GARCÍA SALAZAR

JEFE DE CONTABILIDAD  
ELABORÓ

SUBDIRECTOR ADMINISTRATIVO  
REVISÓ

DIRECTOR GENERAL  
AUTORIZÓ





CUENTA PÚBLICA 2022  
Endeudamiento Neto  
Del 1o. de enero al 31 de diciembre de 2022  
(Cifras en Pesos)

ENTE PÚBLICO: HOSPITAL PSIQUIATRICO DE CAMPECHE

Identificación de Crédito o Instrumento	Colocación	Amortización	Endeudamiento Neto
	A	B	C = A - B
<b>Créditos Bancarios</b>			
0	0.00	0.00	0.00
<b>Total Créditos Bancarios</b>	<b>0.00</b>	<b>0.00</b>	<b>0.00</b>
<b>Otros Instrumentos de Deuda</b>			
<b>Total Otros Instrumentos de Deuda</b>			
<b>TOTAL</b>	<b>0.00</b>	<b>0.00</b>	<b>0.00</b>

C.P. IGNACIO ABRAHAM GARCÍA CHUC

JEFE DE CONTABILIDAD  
ELABORÓ

C.P. BENJAMÍN ARACELIO ALEJANDRO DUARTE

SUBDIRECTOR ADMINISTRATIVO  
REVISÓ

DR. GILBERTO CÉSAR GARCÍA SALAZAR

DIRECTOR GENERAL  
AUTORIZÓ



**CUENTA PÚBLICA 2022**  
**Intereses de la Deuda**  
**Del 1o. de enero al 31 de diciembre de 2022**  
**(Cifras en Pesos)**

**ENTE PÚBLICO: HOSPITAL PSIQUIATRICO DE CAMPECHE**

Identificación de Crédito o Instrumento	Devengado	Pagado
<b>Créditos Bancarios</b>		
0	0.00	0.00
<b>Total Créditos Bancarios:</b>	<b>0.00</b>	<b>0.00</b>
<b>Otros Instrumentos de Deuda</b>		
<b>Total Otros Instrumentos de Deuda:</b>		
<b>TOTAL:</b>	<b>0.00</b>	<b>0.00</b>

C.P. IGNACIO ABRAHAM GARCÍA  
CHUC

JEFE DE CONTABILIDAD  
ELABORÓ

C.P. BENJAMIN ARACELIO  
ALEJANDRO DUARTE

SUBDIRECTOR ADMINISTRATIVO  
REVISÓ

DR. GILBERTO CÉSAR GARCÍA  
SALAZAR

DIRECTOR GENERAL  
AUTORIZÓ



CUENTA PÚBLICA 2022  
ENTE PÚBLICO: HOSPITAL PSIQUIATRICO DE CAMPECHE  
Flujo de Fondos  
Del 1o. de enero al 31 de diciembre de 2022

Concepto	Estimado / Aprobado	Devengado	Recaudado / Pagado
<b>Rubros de Ingresos</b>	<b>84,867,262.00</b>	<b>84,750,180.71</b>	<b>78,513,572.83</b>
Impuestos	0.00	0.00	0.00
Cuotas y Aportaciones de Seguridad Social	0.00	0.00	0.00
Contribuciones de Mejoras	0.00	0.00	0.00
Derechos	0.00	0.00	0.00
Productos	0.00	0.00	0.00
Aprovechamientos	0.00	0.00	0.00
Ingresos por Venta de Bienes, Prestación de Servicios y Otros Ingresos	34,007,365.00	31,348,769.13	25,112,161.25
Participaciones, Aportaciones, Convenios, Incentivos Derivados de la Colaboración Fiscal y Fondos Distintos de Aportaciones	0.00	0.00	0.00
Transferencias, Asignaciones, Subsidios y Subvenciones, y Pensiones y Jubilaciones	50,859,897.00	53,401,411.58	53,401,411.58
Ingresos Derivados de Financiamientos	0.00	0.00	0.00
<b>Capítulos de Gasto</b>	<b>84,867,262.00</b>	<b>80,248,981.53</b>	<b>80,105,702.13</b>
Servicios Personales	45,741,708.00	52,959,665.30	52,959,665.30
Materiales y Suministros	13,386,800.00	21,194,472.53	21,115,263.27
Servicios Generales	24,843,174.00	5,133,374.43	5,069,304.29
Transferencias, Asignaciones, Subsidios y Otras Ayudas	10,080.00	70,500.00	70,500.00
Bienes Muebles, Inmuebles e Intangibles	885,500.00	890,969.27	890,969.27
Inversión Pública	0.00	0.00	0.00
Inversiones Financieras y Otras Provisiones	0.00	0.00	0.00
Participaciones y Aportaciones	0.00	0.00	0.00
Deuda Pública	0.00	0.00	0.00
<b>Total de las operaciones</b>	<b>0.00</b>	<b>4,501,199.18</b>	<b>(1,592,129.30)</b>

C.P. IGNACIO ABRAHAM GARCÍA CHUC

JEFE DE CONTABILIDAD  
ELABORÓ

C.P. BENJAMÍN ARACELIO ALEJANDRO  
DUARTE

SUBDIRECTOR ADMINISTRATIVO  
REVISÓ

DR. GILBERTO CÉSAR GARCÍA SALAZAR

DIRECTOR GENERAL  
AUTORIZÓ



**CUENTA PÚBLICA 2022**  
**Indicadores de Postura Fiscal**  
**Del 1o. de enero al 31 de diciembre de 2022**  
**(Cifras en Pesos)**

**ENTE PÚBLICO: HOSPITAL PSIQUIATRICO DE CAMPECHE**

Concepto	Estimado/Aprobado	Devengado	Recaudado/Pagado <sup>3</sup>
<b>I. Ingresos Presupuestarios (I=1+2)</b>	<b>84,867,262.00</b>	<b>84,750,180.71</b>	<b>78,513,572.83</b>
1. Ingresos del Gobierno de la Entidad Federativa <sup>1</sup>	0.00	0.00	0.00
2. Ingresos del Sector Paraestatal <sup>1</sup>	84,867,262.00	84,750,180.71	78,513,572.83
<b>II. Egresos Presupuestarios (II=3+4)</b>	<b>84,867,262.00</b>	<b>80,248,981.53</b>	<b>80,105,702.13</b>
3. Egresos del Gobierno de la Federativa <sup>2</sup>	0.00	0.00	0.00
4. Egresos del Sector Paraestatal <sup>2</sup>	84,867,262.00	80,248,981.53	80,105,702.13
<b>III. Balance Presupuestario (Superávit o Déficit) (III=I - II)</b>	<b>0.00</b>	<b>4,501,199.18</b>	<b>(1,592,129.30)</b>

Concepto	Estimado/Aprobado	Devengado	Recaudado/Pagado <sup>3</sup>
<b>III. Balance presupuestario (Superávit o Déficit)</b>	<b>0.00</b>	<b>4,501,199.18</b>	<b>(1,592,129.30)</b>
<b>IV. Intereses, Comisiones y Gastos de la Deuda</b>	<b>0.00</b>	<b>0.00</b>	<b>0.00</b>
<b>V. Balance Primario (Superávit o Déficit) (V= III + IV)</b>	<b>0.00</b>	<b>4,501,199.18</b>	<b>(1,592,129.30)</b>

Concepto	Estimado/Aprobado	Devengado	Recaudado/Pagado <sup>3</sup>
<b>A. Financiamiento</b>	<b>0.00</b>	<b>0.00</b>	<b>0.00</b>
<b>B. Amortización de la deuda</b>	<b>0.00</b>	<b>0.00</b>	<b>0.00</b>
<b>C. Financiamiento Neto</b>	<b>0.00</b>	<b>0.00</b>	<b>0.00</b>

1. Los Ingresos que se presentan son los ingresos presupuestarios totales sin incluir los ingresos por financiamientos. Los Ingresos del Gobierno de la Entidad Federativa corresponden a los del Poder Ejecutivo, Legislativo Judicial y Autónomos

2. Los egresos que se presentan son los egresos presupuestarios totales sin incluir los egresos por amortización. Los egresos del Gobierno de la Entidad Federativa corresponden a los del Poder Ejecutivo, Legislativo, Judicial y Órganos Autónomos

3. Para Ingresos se reportan los ingresos recaudados; para egresos se reportan los egresos pagados

C.P. IGNACIO ABRAHAM GARCÍA  
CHUC

\_\_\_\_\_  
JEFE DE CONTABILIDAD  
ELABORÓ

C.P. BENJAMIN ARACELIO  
ALEJANDRO DUARTE

\_\_\_\_\_  
SUBDIRECTOR ADMINISTRATIVO  
REVISÓ

DR. GILBERTO CÉSAR GARCÍA  
SALAZAR

\_\_\_\_\_  
DIRECTOR GENERAL  
AUTORIZÓ





**CUENTA PÚBLICA 2022**  
**Gasto por Categoría Programática**  
**Del 1o. de enero al 31 de diciembre de 2022**  
**(Cifras en Pesos)**

**ENTE PÚBLICO: HOSPITAL PSIQUIATRICO DE CAMPECHE**

Concepto	Egresos					
	Aprobado 1	Ampliaciones/ (Reducciones) 2	Modificado 3 = (1 + 2)	Devengado 4	Pagado 5	Subejercicio 6 = (3 - 4)
Programas	84,867,262.00	2,588,913.58	87,456,175.58	80,248,981.53	80,105,702.13	7,207,194.05
Subsidios: Sector Social y Privado o Entidades Federativas y Municipios	0.00	0.00	0.00	0.00	0.00	0.00
Sujetos a Reglas de Operación	0.00	0.00	0.00	0.00	0.00	0.00
Otros Subsidios	0.00	0.00	0.00	0.00	0.00	0.00
Desempeño de la Funciones	84,867,262.00	2,588,913.58	87,456,175.58	80,248,981.53	80,105,702.13	7,207,194.05
Prestación de Servicios Públicos	84,867,262.00	2,588,913.58	87,456,175.58	80,248,981.53	80,105,702.13	7,207,194.05
Provisión de Bienes Públicos	0.00	0.00	0.00	0.00	0.00	0.00
Planeación, seguimiento y evaluación de políticas públicas	0.00	0.00	0.00	0.00	0.00	0.00
Promoción y fomento	0.00	0.00	0.00	0.00	0.00	0.00
Regulación y supervisión	0.00	0.00	0.00	0.00	0.00	0.00
Funciones de las Fuerzas Armadas (Únicamente Gobierno Federal)	0.00	0.00	0.00	0.00	0.00	0.00
Específicos	0.00	0.00	0.00	0.00	0.00	0.00
Proyectos de Inversión	0.00	0.00	0.00	0.00	0.00	0.00
Administrativos y de Apoyo	0.00	0.00	0.00	0.00	0.00	0.00
Apoyo al proceso presupuestario y para mejorar la eficiencia Institucional	0.00	0.00	0.00	0.00	0.00	0.00
Apoyo a la función pública y al mejoramiento de la función	0.00	0.00	0.00	0.00	0.00	0.00
Operaciones Ajenas	0.00	0.00	0.00	0.00	0.00	0.00
Compromisos	0.00	0.00	0.00	0.00	0.00	0.00
Obligaciones de Cumplimiento de resolución jurisdiccional	0.00	0.00	0.00	0.00	0.00	0.00
Desastres Naturales	0.00	0.00	0.00	0.00	0.00	0.00
Obligaciones	0.00	0.00	0.00	0.00	0.00	0.00
Pensiones y Jubilaciones	0.00	0.00	0.00	0.00	0.00	0.00
Aportaciones a la seguridad social	0.00	0.00	0.00	0.00	0.00	0.00
Aportaciones a fondos de estabilización	0.00	0.00	0.00	0.00	0.00	0.00
Aportaciones a fondos de inversión y reestructura de pensiones	0.00	0.00	0.00	0.00	0.00	0.00
Programas de Gasto Federalizado (Gobierno Federal)	0.00	0.00	0.00	0.00	0.00	0.00
Gasto Federalizado	0.00	0.00	0.00	0.00	0.00	0.00
Participaciones a entidades federativas y municipios	0.00	0.00	0.00	0.00	0.00	0.00
Costo financiero, deuda o apoyos a deudores y ahorradores de la banca	0.00	0.00	0.00	0.00	0.00	0.00
Adeudos de ejercicios fiscales anteriores	0.00	0.00	0.00	0.00	0.00	0.00
<b>Total Del Gasto</b>	<b>84,867,262.00</b>	<b>2,588,913.58</b>	<b>87,456,175.58</b>	<b>80,248,981.53</b>	<b>80,105,702.13</b>	<b>7,207,194.05</b>

C.P. IGNACIO ABRAHAM GARCÍA CHUC

C.P. BENJAMÍN ARACELIO ALEJANDRO DUARTE

DR. GILBERTO CÉSAR GARCÍA SALAZAR

JEFE DE CONTABILIDAD  
ELABORÓ

SUBDIRECTOR ADMINISTRATIVO  
REVISÓ


DIRECTOR GENERAL  
AUTORIZÓ

PROGRAMAS Y PROYECTOS DE INVERSIÓN  
HOSPITAL PSIQUIÁTRICO DE CAMPECHE

---

**PROGRAMAS Y PROYECTOS DE INVERSIÓN**

El Hospital Psiquiátrico de Campeche al 31 de Diciembre de 2022, no tiene Programas y Proyectos de Inversión



---

DR. GILBERTO CÉSAR GARCÍA SALAZAR  
DIRECTOR GENERAL



---

C.P. BENJAMÍN ARACELIO ALEJANDRO DUARTE  
SUBDIRECTOR ADMINISTRATIVO



GOBIERNO DEL ESTADO DE CAMPECHE  
SECRETARÍA DE LA CONTRALORÍA  
Presupuesto de Egresos 2022

Evaluación del Presupuesto Basado en Resultados (PbR)  
Resultado de los Indicadores Estratégicos y de Gestión



PAGINAS: 1/2

Trimestre: Octubre - Diciembre

**DATOS DEL PROGRAMA**

Ramo Administrativo:

24 Organismos Públicos Descentralizados

Denominación del Programa:

007 Programa de Salud Mental, Prevención y Atención a las Adicciones

Orden	Objetivo	Nombre de Indicador	Formula	T p o M E	U de M	Meta Programada del Trimestre			Resultado Alcanzado del Trimestre			Unidad Responsable de Programa	Causas de desviación	Resultado Acumulado al Trimestre
						Variable 1	Variable 2	Meta	Variable 1	Variable 2	Resultado			Resultado
C607	Salud Mental brindada	1374 Porcentaje de personas que califican el servicio como satisfactorio	(Número de personas encuestadas que califican el servicio como satisfactorio / Número de personas encuestadas) x100	GESTION/Eficacia/Trimestral	433 Por ciento	108.00	120.00	90.00	100.00	100.00	100.00	ADMINISTRACIÓN		100.00
C607.A608	Brindar servicios integrales de salud mental de hospitalización, urgencias y de consulta externa	1377 Porcentaje de preconsultas atendidas	(Número de preconsultas atendidas / Número de preconsultas solicitadas) x100	GESTION/Eficacia/Trimestral	433 Por ciento	550.00	550.00	100.00	729.00	729.00	100.00	ADMINISTRACIÓN		100.00
C607.A609	Brindar servicios integrales de salud mental de hospitalización, urgencias y de consulta externa	1378 Porcentaje de urgencias atendidas	(Número de urgencias atendidas / Número de urgencias solicitadas) x100	GESTION/Eficacia/Trimestral	433 Por ciento	375.00	375.00	100.00	473.00	473.00	100.00	ADMINISTRACIÓN		100.00
C607.A610	Brindar servicios integrales de salud mental de hospitalización, urgencias y de consulta externa	1379 Porcentaje de consultas psiquiátricas atendidas	(Número de consultas psiquiátricas atendidas / Número de consultas psiquiátricas solicitadas) x100	GESTION/Eficacia/Trimestral	433 Por ciento	2,965.00	2,965.00	100.00	3,470.00	4,056.00	85.51	ADMINISTRACIÓN		83.89
C607.A611	Brindar servicios integrales de salud mental de hospitalización, urgencias y de consulta externa	1380 Porcentaje de consultas psicológicas atendidas	(Número de consultas psicológicas atendidas / Número de consultas psicológicas solicitadas) x100	GESTION/Eficacia/Trimestral	433 Por ciento	150.00	150.00	100.00	470.00	621.00	51.03	ADMINISTRACIÓN		60.28
C607.A612	Brindar servicios integrales de salud mental de hospitalización, urgencias y de consulta externa	1381 Porcentaje de terapias infantiles proporcionadas	(Número de terapias infantiles proporcionadas / Número de terapias infantiles solicitadas) x100	GESTION/Eficacia/Trimestral	433 Por ciento	200.00	200.00	100.00	518.00	893.00	58.11	ADMINISTRACIÓN		58.07
C607.A613	Brindar servicios integrales de salud mental de hospitalización, urgencias y de consulta externa	1382 Porcentaje de estudios de electroencefalografía realizados	(Número de estudios de electroencefalografía realizados / Número de estudios de electroencefalografía solicitados) x100	GESTION/Eficacia/Trimestral	433 Por ciento	120.00	120.00	100.00	185.00	207.00	89.37	ADMINISTRACIÓN		85.51
C607.A614	Brindar servicios integrales de salud mental de hospitalización, urgencias y de consulta externa	1383 Porcentaje de estudios psicológicos terminados	(Número de estudios psicológicos terminados / Número de estudios psicológicos solicitados) x100	GESTION/Eficacia/Trimestral	433 Por ciento	75.00	75.00	100.00	136.00	281.00	48.39	ADMINISTRACIÓN		56.25
C607.A615	Brindar talleres, pláticas y conferencias para concientizar a la sociedad de los problemas de salud mental y atención médica psiquiátrica	1385 Porcentaje de talleres, pláticas y conferencias realizados	(Talleres, pláticas y conferencias realizados / Talleres, pláticas y conferencias programados) x100	GESTION/Eficacia/Trimestral	433 Por ciento	6.00	6.00	100.00	6.00	6.00	100.00	ADMINISTRACIÓN		100.00
C607.A616	Brindar servicios integrales de salud mental de hospitalización, urgencias y de consulta externa	1387 Porcentaje de consultas a personas identificadas con conducta suicida	(Número de consultas otorgadas a personas identificadas con conducta suicida / Total de consultas otorgadas) x100	GESTION/Eficacia/Trimestral	433 Por ciento	40.00	2,775.00	1.44	50.00	5,661.00	0.88	ADMINISTRACIÓN		1.19
C607.A617	Promover Pláticas en Materia de Salud Mental y Derechos Humanos	1388 Porcentaje de pláticas sobre Salud Mental y Derechos Humanos realizadas	(Pláticas sobre Salud Mental y Derechos Humanos realizadas / Pláticas sobre Salud Mental y Derechos Humanos programadas) x100	GESTION/Eficacia/Trimestral	433 Por ciento	3.00	3.00	100.00	3.00	3.00	100.00	ADMINISTRACIÓN		100.00
C607.A618	Brindar servicios integrales de salud mental de hospitalización, urgencias y de consulta externa	1384 Porcentaje de altas de hospitalización	(Número de altas de personas hospitalizadas / Número de personas hospitalizadas) x100	GESTION/Eficacia/Trimestral	433 Por ciento	50.00	50.00	100.00	37.00	35.00	105.71	ADMINISTRACIÓN		103.37
C607.A619	Promover Pláticas en Materia de Salud Mental y Equidad de Género	1386 Porcentaje de pláticas sobre salud mental y equidad de género a mujeres	(Pláticas sobre salud mental y equidad de género realizadas con mujeres / Pláticas sobre salud mental y equidad de género programadas con mujeres) x100	GESTION/Eficacia/Trimestral	433 Por ciento	3.00	3.00	100.00	3.00	3.00	100.00	ADMINISTRACIÓN		100.00

rptResultadoIndicadores

FECHA: 03/02/2023 09:36:50 a. m.



GOBIERNO DEL ESTADO DE CAMPECHE  
SECRETARÍA DE LA CONTRALORÍA  
Presupuesto de Egresos 2022




PAGINAS: 2/2

Evaluación del Presupuesto Basado en Resultados (PbR)  
Resultado de los Indicadores Estratégicos y de Gestión

Trimestre: Octubre - Diciembre

C607.A620	Actividades en Beneficio de las Personas con Discapacidad	0986 Porcentaje de acciones en beneficio de las personas con discapacidad	(Número de acciones en beneficio de las personas con discapacidad realizadas / Número de acciones en beneficio de las personas con discapacidad programadas) x100	GESTION/Eficacia/Trimestral	433 Por ciento	3.00	3.00	100.00	3.00	3.00	100.00	ADMINISTRACIÓN	100.00
-----------	---	---	---	-----------------------------	----------------	------	------	--------	------	------	--------	----------------	--------

  
CP BENJAMIN ARACELIO ALEJANDRO DUARTE  
SUBDIRECTOR ADMINISTRATIVO  
Enlace Responsable

  
DR GILBERTO CESAR GARCIA SALAZAR  
DIRECTOR GENERAL  
Titular de la Dependencia y/o Entidad





**CUENTA PÚBLICA 2022**  
**Relación de Bienes Inmuebles que Componen el Patrimonio**  
**(Cifras en Pesos)**

**ENTE PÚBLICO: HOSPITAL PSIQUIATRICO DE CAMPECHE**

<b>Código</b>	<b>Descripción del Bien Inmueble</b>	<b>Valor en libros</b>
000000018745	Hospital Psiquiátrico	5,526,900.00



**CUENTA PÚBLICA 2022**  
**Relación de Bienes Muebles que Componen el Patrimonio**  
**(Cifras en Pesos)**

**ENTE PÚBLICO: HOSPITAL PSIQUIATRICO DE CAMPECHE**

Código	Descripción del Bien Mueble	Valor en Libros
511100001	ARCHIVERO BLANCO	1,250.00
515100001	DESKTOP LENOVO AIO C20-00	5,499.00
529100001	MAMPARA DE TROVICEL BLANCO	3,480.00
515100002	DESKTOP HP AIO 20-C019LA	7,999.00
529100002	PODIUM TRANSPARENTEDE CON ENTREPAÑO	6,148.00
564100001	MINISPLIT PISO TECHO R22 YORK MOD: YHFFZC036BBAAFX 32000 BTU 220/1/60	23,000.00
564100002	MINISPLIT PISO TECHO R22 YORK MOD: YHFFZC036BBAAFX 32000 BTU 220/1/60	23,000.00
511100003	ESCRITORIO FABRICADO TRIPLAY DE PINO ACABADO CON LAMINADO PLASTICO COLOR NEGRO, CON 1 CAJON PAPELERO MEDIDAS DE 1.20X60X75CM.	3,068.20
521100002	BAFLE AMPLIFICADO YAMAHA DBR12 DE 12"	10,773.84
521100003	BAFLE AMPLIFICADO YAMAHA DBR12 DE 12"	10,773.84
521100001	SISTEMA INALAMBRICO CON MICROFONO DE MANO	7,561.74
519100001	LÍNEA BLANCA, REFRIGERADOR MABE MOD: RMA0821XMXG 8 PIES	4,699.01
564100003	DVCALS120 - CALENTADOR SOLAR BAJA PRESION 120LTS	4,805.72
564100004	DVCALS120 - CALENTADOR SOLAR BAJA PRESION 120LTS	4,805.72
519100002	MICROONDAS DAEWOO	1,995.00
519100003	FRIGOBAR MABE RMF0	3,195.00
511100002	SILLA SECRETARIAL EJECUTIVA NG	1,999.00
515100012	LAPTOP HP BLANCA C/VECTORES	1.00
5111800002	BURO METALICO	1.00
511100040	MUEBLE PARA COMPUTADORA	1.00
515100096	LAPTOP HP SPECIAL EDITION	14,939.10
515100013	CPU HP	7,999.21
515100014	IMPRESORA DESKJET	800.00
515100015	MONITOR HP MOD 2011 20 " NEGRA	1,999.80
515100016	NO BREAK	1.00
511100077	ARCHIVERO DE CUATRO GAVETAS	1.00
511700001	SILLON EJECUTIVO (NEGRO)	1.00
511100024	ESCRITORIO METALICO DE DOS GAVETAS	1.00
567100004	EXTINGUIDOR CAPACIDAD 6.0	1.00
564100006	MINISPLIT CARRIER 12000BTU	1.00
564100009	MINISPLIT (FUERA DE SERVICIO)	1.00
564100010	MINISPLIT(FUERA DE SERVICIO)	1.00
521100004	PANTALLA ELECTRICA P/PROYECTOR	1.00
521100005	PROYECTOR Y REPRODUCTOR	1.00
515100017	DISCO DURO EXTERNO 1TB	1.00
511800089	SILLA APILABLE CON DESCANSABRAZOS	1.00
511800090	SILLA APILABLE CON DESCANSABRAZOS	1.00
511600002	PIZARRON BLANCO DE PARED	1.00
511100025	ANAQUEL DE SIETE ENTREPAÑOS	1.00
511100027	LIBRERO CON DIVICION DE 6 NIVELES VIDRIO CON LLAVE	6,614.10
511100026	LIBRERO CON DIVICION DE 6 NIVELES VIDRIO CON LLAVE	6,614.10
511100028	LIBRERO CON DIVICION DE 6 NIVELES SIN VIDRIO CON LLAVE	1.00



**CUENTA PÚBLICA 2022**  
**Relación de Bienes Muebles que Componen el Patrimonio**  
**(Cifras en Pesos)**

Código	Descripción del Bien Mueble	Valor en Libros
511100029	MESA PLEGABLE BLANCA RECTANGULAR	1.00
512100061	SILLAS DE PALETA C/ ESTRUCTURA METALICA	425.50
512100062	SILLAS DE PALETA C/ ESTRUCTURA METALICA	425.50
512100063	SILLAS DE PALETA C/ ESTRUCTURA METALICA	425.50
512100064	SILLAS DE PALETA C/ ESTRUCTURA METALICA	425.50
512100065	SILLAS DE PALETA C/ ESTRUCTURA METALICA	425.50
512100066	SILLAS DE PALETA C/ ESTRUCTURA METALICA	425.50
512100067	SILLAS DE PALETA C/ ESTRUCTURA METALICA	425.50
512100068	SILLAS DE PALETA C/ ESTRUCTURA METALICA	425.50
512100069	SILLAS DE PALETA C/ ESTRUCTURA METALICA	425.50
512100070	SILLAS DE PALETA C/ ESTRUCTURA METALICA	425.50
512100093	SILLAS DE PALETA CON ESTRUCTURA METALICA ESMALTADA CON CONCHA POLIPROPILENO CUBIERTA DE MELAMINA C/PARRILLA PORTA LIBRO	425.50
512100094	SILLAS DE PALETA CON ESTRUCTURA METALICA ESMALTADA CON CONCHA POLIPROPILENO CUBIERTA DE MELAMINA C/PARRILLA PORTA LIBRO	425.50
512100095	SILLAS DE PALETA CON ESTRUCTURA METALICA ESMALTADA CON CONCHA POLIPROPILENO CUBIERTA DE MELAMINA C/PARRILLA PORTA LIBRO	425.50
512100096	SILLAS DE PALETA CON ESTRUCTURA METALICA ESMALTADA CON CONCHA POLIPROPILENO CUBIERTA DE MELAMINA C/PARRILLA PORTA LIBRO	425.50
512100097	SILLAS DE PALETA CON ESTRUCTURA METALICA ESMALTADA CON CONCHA POLIPROPILENO CUBIERTA DE MELAMINA C/PARRILLA PORTA LIBRO	425.50
512100098	SILLAS DE PALETA CON ESTRUCTURA METALICA ESMALTADA CON CONCHA POLIPROPILENO CUBIERTA DE MELAMINA C/PARRILLA PORTA LIBRO	425.50
512100099	SILLAS DE PALETA CON ESTRUCTURA METALICA ESMALTADA CON CONCHA POLIPROPILENO CUBIERTA DE MELAMINA C/PARRILLA PORTA LIBRO	425.50
512100100	SILLAS DE PALETA CON ESTRUCTURA METALICA ESMALTADA CON CONCHA POLIPROPILENO CUBIERTA DE MELAMINA C/PARRILLA PORTA LIBRO	425.50
512100101	SILLAS DE PALETA CON ESTRUCTURA METALICA ESMALTADA CON CONCHA POLIPROPILENO CUBIERTA DE MELAMINA C/PARRILLA PORTA LIBRO	425.50
512100102	SILLAS DE PALETA CON ESTRUCTURA METALICA ESMALTADA CON CONCHA POLIPROPILENO CUBIERTA DE MELAMINA C/PARRILLA PORTA LIBRO	425.50
512100103	SILLAS DE PALETA CON ESTRUCTURA METALICA ESMALTADA CON CONCHA POLIPROPILENO CUBIERTA DE MELAMINA C/PARRILLA PORTA LIBRO	425.50
512100104	SILLAS DE PALETA CON ESTRUCTURA METALICA ESMALTADA CON CONCHA POLIPROPILENO CUBIERTA DE MELAMINA C/PARRILLA PORTA LIBRO	425.50
512100105	SILLAS DE PALETA CON ESTRUCTURA METALICA ESMALTADA CON CONCHA POLIPROPILENO CUBIERTA DE MELAMINA C/PARRILLA PORTA LIBRO	425.50
512100106	SILLAS DE PALETA CON ESTRUCTURA METALICA ESMALTADA CON CONCHA POLIPROPILENO CUBIERTA DE MELAMINA C/PARRILLA PORTA LIBRO	425.50
512100107	SILLAS DE PALETA CON ESTRUCTURA METALICA ESMALTADA CON CONCHA POLIPROPILENO CUBIERTA DE MELAMINA C/PARRILLA PORTA LIBRO	425.50



**CUENTA PÚBLICA 2022**  
**Relación de Bienes Muebles que Componen el Patrimonio**  
**(Cifras en Pesos)**

Código	Descripción del Bien Mueble	Valor en Libros
512100108	SILLAS DE PALETA CON ESTRUCTURA METALICA ESMALTADA CON CONCHA POLIPROPILENO CUBIERTA DE MELAMINA C/PARRILLA PORTA LIBRO	425.50
512100109	SILLAS DE PALETA CON ESTRUCTURA METALICA ESMALTADA CON CONCHA POLIPROPILENO CUBIERTA DE MELAMINA C/PARRILLA PORTA LIBRO	425.50
512100110	SILLAS DE PALETA CON ESTRUCTURA METALICA ESMALTADA CON CONCHA POLIPROPILENO CUBIERTA DE MELAMINA C/PARRILLA PORTA LIBRO	425.50
512100111	SILLAS DE PALETA CON ESTRUCTURA METALICA ESMALTADA CON CONCHA POLIPROPILENO CUBIERTA DE MELAMINA C/PARRILLA PORTA LIBRO	425.50
512100112	SILLAS DE PALETA CON ESTRUCTURA METALICA ESMALTADA CON CONCHA POLIPROPILENO CUBIERTA DE MELAMINA C/PARRILLA PORTA LIBRO	425.50
512100113	SILLAS DE PALETA CON ESTRUCTURA METALICA ESMALTADA CON CONCHA POLIPROPILENO CUBIERTA DE MELAMINA C/PARRILLA PORTA LIBRO	425.50
512100114	SILLAS DE PALETA CON ESTRUCTURA METALICA ESMALTADA CON CONCHA POLIPROPILENO CUBIERTA DE MELAMINA C/PARRILLA PORTA LIBRO	425.50
512100115	SILLAS DE PALETA CON ESTRUCTURA METALICA ESMALTADA CON CONCHA POLIPROPILENO CUBIERTA DE MELAMINA C/PARRILLA PORTA LIBRO	425.50
512100116	SILLAS DE PALETA CON ESTRUCTURA METALICA ESMALTADA CON CONCHA POLIPROPILENO CUBIERTA DE MELAMINA C/PARRILLA PORTA LIBRO	425.50
512100117	SILLAS DE PALETA CON ESTRUCTURA METALICA ESMALTADA CON CONCHA POLIPROPILENO CUBIERTA DE MELAMINA C/PARRILLA PORTA LIBRO	425.50
512100118	SILLAS DE PALETA CON ESTRUCTURA METALICA ESMALTADA CON CONCHA POLIPROPILENO CUBIERTA DE MELAMINA C/PARRILLA PORTA LIBRO	425.50
512100119	SILLAS DE PALETA CON ESTRUCTURA METALICA ESMALTADA CON CONCHA POLIPROPILENO CUBIERTA DE MELAMINA C/PARRILLA PORTA LIBRO	425.50
512100120	SILLAS DE PALETA CON ESTRUCTURA METALICA ESMALTADA CON CONCHA POLIPROPILENO CUBIERTA DE MELAMINA C/PARRILLA PORTA LIBRO	425.50
512100121	SILLAS DE PALETA CON ESTRUCTURA METALICA ESMALTADA CON CONCHA POLIPROPILENO CUBIERTA DE MELAMINA C/PARRILLA PORTA LIBRO	425.50
512100122	SILLAS DE PALETA CON ESTRUCTURA METALICA ESMALTADA CON CONCHA POLIPROPILENO CUBIERTA DE MELAMINA C/PARRILLA PORTA LIBRO	425.50
512100123	SILLAS DE PALETA CON ESTRUCTURA METALICA ESMALTADA CON CONCHA POLIPROPILENO CUBIERTA DE MELAMINA C/PARRILLA PORTA LIBRO	425.50
512100124	SILLAS DE PALETA CON ESTRUCTURA METALICA ESMALTADA CON CONCHA POLIPROPILENO CUBIERTA DE MELAMINA C/PARRILLA PORTA LIBRO	425.50
512100125	SILLAS DE PALETA CON ESTRUCTURA METALICA ESMALTADA CON CONCHA POLIPROPILENO CUBIERTA DE MELAMINA C/PARRILLA PORTA LIBRO	425.50
512100126	SILLAS DE PALETA CON ESTRUCTURA METALICA ESMALTADA CON CONCHA POLIPROPILENO CUBIERTA DE MELAMINA C/PARRILLA PORTA LIBRO	425.50





**CUENTA PÚBLICA 2022**  
**Relación de Bienes Muebles que Componen el Patrimonio**  
**(Cifras en Pesos)**

Código	Descripción del Bien Mueble	Valor en Libros
512100127	SILLAS DE PALETA CON ESTRUCTURA METALICA ESMALTADA CON CONCHA POLIPROPILENO CUBIERTA DE MELAMINA C/PARRILLA PORTA LIBRO	425.50
512100128	SILLAS DE PALETA CON ESTRUCTURA METALICA ESMALTADA CON CONCHA POLIPROPILENO CUBIERTA DE MELAMINA C/PARRILLA PORTA LIBRO	425.50
512100129	SILLAS DE PALETA CON ESTRUCTURA METALICA ESMALTADA CON CONCHA POLIPROPILENO CUBIERTA DE MELAMINA C/PARRILLA PORTA LIBRO	425.50
512100130	SILLAS DE PALETA CON ESTRUCTURA METALICA ESMALTADA CON CONCHA POLIPROPILENO CUBIERTA DE MELAMINA C/PARRILLA PORTA LIBRO	425.50
512100131	SILLAS DE PALETA CON ESTRUCTURA METALICA ESMALTADA CON CONCHA POLIPROPILENO CUBIERTA DE MELAMINA C/PARRILLA PORTA LIBRO	425.50
512100132	SILLAS DE PALETA CON ESTRUCTURA METALICA ESMALTADA CON CONCHA POLIPROPILENO CUBIERTA DE MELAMINA C/PARRILLA PORTA LIBRO	425.50
512100133	SILLAS DE PALETA CON ESTRUCTURA METALICA ESMALTADA CON CONCHA POLIPROPILENO CUBIERTA DE MELAMINA C/PARRILLA PORTA LIBRO	425.50
512100134	SILLAS DE PALETA CON ESTRUCTURA METALICA ESMALTADA CON CONCHA POLIPROPILENO CUBIERTA DE MELAMINA C/PARRILLA PORTA LIBRO	425.50
512100135	SILLAS DE PALETA CON ESTRUCTURA METALICA ESMALTADA CON CONCHA POLIPROPILENO CUBIERTA DE MELAMINA C/PARRILLA PORTA LIBRO	425.50
512100136	SILLAS DE PALETA CON ESTRUCTURA METALICA ESMALTADA CON CONCHA POLIPROPILENO CUBIERTA DE MELAMINA C/PARRILLA PORTA LIBRO	425.50
512100137	SILLAS DE PALETA CON ESTRUCTURA METALICA ESMALTADA CON CONCHA POLIPROPILENO CUBIERTA DE MELAMINA C/PARRILLA PORTA LIBRO	425.50
512100138	SILLAS DE PALETA CON ESTRUCTURA METALICA ESMALTADA CON CONCHA POLIPROPILENO CUBIERTA DE MELAMINA C/PARRILLA PORTA LIBRO	425.50
512100139	SILLAS DE PALETA CON ESTRUCTURA METALICA ESMALTADA CON CONCHA POLIPROPILENO CUBIERTA DE MELAMINA C/PARRILLA PORTA LIBRO	425.50
512100140	SILLAS DE PALETA CON ESTRUCTURA METALICA ESMALTADA CON CONCHA POLIPROPILENO CUBIERTA DE MELAMINA C/PARRILLA PORTA LIBRO	425.50
512100141	SILLAS DE PALETA CON ESTRUCTURA METALICA ESMALTADA CON CONCHA POLIPROPILENO CUBIERTA DE MELAMINA C/PARRILLA PORTA LIBRO	425.50
512100142	SILLAS DE PALETA CON ESTRUCTURA METALICA ESMALTADA CON CONCHA POLIPROPILENO CUBIERTA DE MELAMINA C/PARRILLA PORTA LIBRO	425.50
512100143	SILLAS DE PALETA CON ESTRUCTURA METALICA ESMALTADA CON CONCHA POLIPROPILENO CUBIERTA DE MELAMINA C/PARRILLA PORTA LIBRO	425.50
512100144	SILLAS DE PALETA CON ESTRUCTURA METALICA ESMALTADA CON CONCHA POLIPROPILENO CUBIERTA DE MELAMINA C/PARRILLA PORTA LIBRO	425.50
512100145	SILLAS DE PALETA CON ESTRUCTURA METALICA ESMALTADA CON CONCHA POLIPROPILENO CUBIERTA DE MELAMINA C/PARRILLA PORTA LIBRO	425.50



**CUENTA PÚBLICA 2022**  
**Relación de Bienes Muebles que Componen el Patrimonio**  
**(Cifras en Pesos)**

Código	Descripción del Bien Mueble	Valor en Libros
512100146	SILLAS DE PALETA CON ESTRUCTURA METALICA ESMALTADA CON CONCHA POLIPROPILENO CUBIERTA DE MELAMINA C/PARRILLA PORTA LIBRO	425.50
512100147	SILLAS DE PALETA CON ESTRUCTURA METALICA ESMALTADA CON CONCHA POLIPROPILENO CUBIERTA DE MELAMINA C/PARRILLA PORTA LIBRO	425.50
512100148	SILLAS DE PALETA CON ESTRUCTURA METALICA ESMALTADA CON CONCHA POLIPROPILENO CUBIERTA DE MELAMINA C/PARRILLA PORTA LIBRO	425.50
512100149	SILLAS DE PALETA CON ESTRUCTURA METALICA ESMALTADA CON CONCHA POLIPROPILENO CUBIERTA DE MELAMINA C/PARRILLA PORTA LIBRO	425.50
512100150	SILLAS DE PALETA CON ESTRUCTURA METALICA ESMALTADA CON CONCHA POLIPROPILENO CUBIERTA DE MELAMINA C/PARRILLA PORTA LIBRO	425.50
512100151	SILLAS DE PALETA CON ESTRUCTURA METALICA ESMALTADA CON CONCHA POLIPROPILENO CUBIERTA DE MELAMINA C/PARRILLA PORTA LIBRO	425.50
511100110	ARCHIVERO DE 4 GAVETAS CON FRENTE DE MADERA	1.00
511100030	ARCHIVERO DE 4 GAVETAS	1.00
511100032	MESA DE MADERA LARGA PLANICIE LARGA	1.00
511100031	MESA DE MADERA LARGA PLANICIE LARGA	1.00
511800155	SILLA METALICA APILABLE TAPIZADA EN PIEL	1.00
511800156	SILLA METALICA APILABLE TAPIZADA EN PIEL	1.00
511800157	SILLA METALICA APILABLE TAPIZADA EN PIEL	1.00
511800158	SILLA METALICA APILABLE TAPIZADA EN PIEL	1.00
511800140	SILLA NEGRA ITALIA	1.00
511800141	SILLA NEGRA ITALIA	1.00
511700035	SILLON SECR TETARIAL	1.00
511100151	MESA INFANTIL VERDE	1.00
511800137	SILLA DE PLASTICO INFANTIL NARANJA	1.00
511800136	SILLA DE PLASTICO INFANTIL AMARILLA	1.00
511800139	SILLA DE PLASTICO INFANTIL AZUL	1.00
519100051	REPISA SOLISDA DE PARED COLOR CAFÉ	1.00
519100052	REPISA SOLISDA DE PARED COLOR CAFÉ	1.00
519100053	REPISA SOLISDA DE PARED COLOR CAFÉ	1.00
519100054	REPISA SOLISDA DE PARED COLOR CAFÉ	1.00
529100003	TAPETE ARMABLE DE 12 PIEZAS DE COLORES	1.00
511100152	ESCRITORIO FORMA DE L TIPO COMPUTO	1.00
511700029	SILLON SECRETARIAL CAFÉ	1.00
511800076	SILLA APÍLABLE NEGRA	1.00
511800033	SILLA APÍLABLE NEGRA	1.00
519100060	MAQUINA DE ESCRIBIR	1.00
511100174	ESCRITORIO SECRETARIAL CON DOS CAJONES	1.00
511700013	SILLON FORRADO EN PIEL GIRATORIO	1.00
5111800004	BURO METALICO	1.00
511100093	MESA PLEGABLE DE TRABAJO	1.00
511800057	SILLA DE VISITA CON BRAZOS NEGROS	1.00
511800058	SILLA DE VISITA SIN BRAZOS	1.00
511100096	ARCHIVERO METALICO DE CUATRO GAVETAS	1.00
519100034	VENTILADOR DE PEDESTAL	1.00



**CUENTA PÚBLICA 2022**  
**Relación de Bienes Muebles que Componen el Patrimonio**  
**(Cifras en Pesos)**

Código	Descripción del Bien Mueble	Valor en Libros
5122700003	VITRINA CON 2 PUERTAS DE VIDRIO	1.00
511700028	SILLON DE PIEL	1.00
511100044	ESCRITORIO METALICO SECRETARIAL DE UN CAJON	1.00
511100085	ARCHIVERO METALICO DE CUATRO GAVETAS	1.00
515100009	IMPRESORA	1.00
511100086	ARCHIVERO METALICO DE CUATRO GAVETAS	1.00
5111800019	BURO METALICO GRIS	1.00
5111800003	BURO METALICO GRIS	1.00
511700011	SILLON EJECUTIVO CON DESCANZABRAZOS	1.00
515100063	MONITOR NEGRO	1.00
511100084	ESCRITORIO METALICO SECRETARIAL DE UN CAJON	1.00
515100102	CPU CORE I3	1.00
5192500038	MESA PUENTE	1.00
512100092	CAMAR ARMABLE	1.00
515100081	MONITOR ACER LCD	2,600.00
511100128	ESCRITORIO SECRETARIAL DE DOS CAJONES	1.00
515100082	UPS DE 2 KVA	15,318.82
531100020	SIMULADOR DIGITAL DE 40 CANALES	343,708.00
531100021	AMPLIFICADOR	1.00
5111800033	BURO METALICO DORADO DE DOS GAVETAS	1.00
5111800034	BURO METALICO DORADO DE DOS GAVETAS	1.00
531300001	LAMPARA DE FOTOESTIMULO	1.00
531400001	CABEZAL	1.00
531200004	SHEISLOW	1.00
511700022	SILLON SEMIEJECUTIVO	1.00
515100067	REGULADOR DE VOLTAJE	1.00
515100079	CPU ENSAMBLADO	1.00
515100085	IMPRESORA EPSON CON TANQUES DE RELLENADO	1.00
511800082	SILLA APILABLE CON DESCANSABRAZOS	1.00
511800015	SILLA APILABLE C/ DESCANSA BRAZOS	1.00
511100129	BANCO DE METAL GIRATORIO	1.00
515100086	LAPTOP HP COLOR PLATA	1.00
511100088	ARCHIVERO DE CUATRO GAVETAS	1.00
531500003	DESHUMIFICADOR	1.00
564100014	MINISPLIT TRANE	1.00
511100131	MUEBLE CON RUEDAS PORTA EQUIPO DE ENCEFALOGRAFIA	1.00
531600001	PEDESTAL PORTA CABEZAL	1.00
531600002	PEDESTAL PORTA LAMPARA DE ESTIMULO	1.00
5312200001	MEGATOSCOPIO	1.00
511100007	ARCHIVERO DE CUATRO GAVETAS	1.00
511700023	MUEBLE DE TRES ESPACIOS CON VIDRIO	1.00
511100033	ESCRITORIO SECRETARIAL DE DOS CAJONES	1.00
511100095	ESCRITORIO SECRETARIAL DE DOS CAJONES	1.00
511100034	ARCHIVERO DE 4 GAVETAS GRIS OSCURO	1.00
511800021	SILLA EJECUTIVA NEGRA PIEL PU	1.00
511100035	GABINETE DE DOS PUERTAS	1.00
5111800007	BURO METALICO GRIS	1.00



**CUENTA PÚBLICA 2022**  
**Relación de Bienes Muebles que Componen el Patrimonio**  
**(Cifras en Pesos)**

Código	Descripción del Bien Mueble	Valor en Libros
511100036	CREDENZA	1.00
511100111	MESA DE MADERA GRUESA	1.00
515100018	IMPRESORA LACER MONOCROMADA	1.00
515100019	CPU ENSAMBLADO	1.00
515100020	MONITOR 19" NEGRO	1.00
511100037	MUEBLE DE COMPUTO CAFÉ	1.00
511400014	BASE METALICA CON TRES SILLAS	1.00
511800018	SILLA APILABLE CON DESCANSA BRAZOS	1.00
511800025	SILLA APILABLE CON DESCANSA BRAZOS	1.00
511800019	SILLA APILABLE	1.00
511800024	SILLA APILABLE	1.00
515100021	NO BREAK CDP G UPR506 500 VA	1.00
519100021	MAQUINA DE ESCRIBIR METALICA	1.00
511100061	ANAQUEL DE SIETE ENTREPAÑOS	1.00
5111800014	BURO GRIS DE DOS GAVETAS	1.00
511100062	ARCHIVERO CAJA FUERTE CON DOS GAVETAS	1.00
511100063	ESCRITORIO METALICO SECRETARIAL DE DOS CAJONES	1.00
519100015	MAQUINA DE ESCRIBIR MECANICA	1.00
515100043	IMPRESORA SAMSUNG	699.00
515100053	COMPUTADORA ENSAMBLADA	7,250.00
512100091	SUMADORA/CALCULADORA DE CONTABILIDAD	1.00
515100050	CPU	1.00
515100051	NO BREAK NEGRO	1.00
511700008	SILLON SECRETARIAL NEGRO	1.00
531200002	SHEISLOW	1.00
511800068	SILLA NEGRA DE VISITA CON BRAZOS	1.00
511800142	SILLA APILABLE CON DESCANSA BRAZOS	1.00
511100091	ARCHIVERO DE CUATRO GAVETAS	1.00
519100039	REPISA DE PARED CAFÉ	1.00
519100040	REPISA DE PARED CAFÉ	1.00
511800069	SILLA NEGRA APILABLE	1.00
511800070	SILLA NEGRA APILABLE	1.00
511100103	ESCRITORIO COMPUTO FORMA DE L	1.00
519100048	MAQUINA DE ESCRIBIR METALICA	1.00
519100041	VENTILADOR	1.00
511100112	ESCRITORIO SECRETARIAL DE UN CAJON	1.00
511700017	SILLON EJECUTIVO	1.00
519100042	MAQUINA DE ESCRIBIR	1.00
511800038	SILLA APILABLE CON DESCANSABRAZOS	1.00
511800091	SILLA APILABLE CON DESCANSABRAZOS	1.00
511700015	SHEISLOW	350.00
511100008	ESCRITORIO SECRETARIAL DE DOS CAJONES	1.00
519100036	MAQUINA DE ESCRIBIR	1.00
5111800027	BURO METALICO	1.00
511100098	ARCHIVERO C/4 CAJONES	1.00
519100037	VENTILADOR DE PISO	1.00
511800062	SILLA TIPO SECRETARIAL	1.00





**CUENTA PÚBLICA 2022**  
**Relación de Bienes Muebles que Componen el Patrimonio**  
**(Cifras en Pesos)**

Código	Descripción del Bien Mueble	Valor en Libros
5111800001	BURO METALICO	1.00
515100003	IMPRESORA LASER JET	1,959.00
515100004	NO BREAK	1,569.00
511700034	SILLON DE PIEL II	949.00
511100010	MUEBLE PARA COMPUTADORA	1.00
511100011	ESCRITORIO METALICO SECRETARIAL DE DOS CAJONES	1.00
511100012	ARCHIVERO DE CUATRO GAVETAS	1.00
511100013	ARCHIVERO DE CUATRO GAVETAS	1.00
511100014	ANAQUEL TRIPLE DE SEIS ENTREPAÑOS	8,202.16
511100015	ANAQUEL DOBLE TIPO ARCHIVO CLINICO, 6 ENTREPAÑOS DE 2 DIVISIONES	14,542.15
511100018	ANAQUEL DOBLE TIPO ARCHIVO CLINICO, 6 ENTREPAÑOS DE 4 DIVISIONES	1.00
511100016	ANAQUEL DOBLE TIPO ARCHIVO CLINICO, 6 ENTREPAÑOS DE 3 DIVISIONES	21,184.25
511100017	ANAQUEL DOBLE TIPO ARCHIVO CLINICO, 6 ENTREPAÑOS DE 3 DIVISIONES	21,184.25
564100005	MINISPLIT 18000 BTUS 220 V	6,614.10
5192600001	CARRO DOB CAN RUE RAM DE 45.50 X 72	2,771.25
519100061	MAQUINA DE ESCRIBIR	1.00
5111800008	BURO METALICO	1.00
515100084	CPU ENSAMBLADO	1.00
511100019	MESA PLEGABLE DE TRABAJO	1.00
511100020	MESA PLEGABLE DE TRABAJO 1.90	1.00
515100100	NO BREAK CDP	1,819.30
511100021	ANAQUEL C/3 ENTREPAÑOS	1,819.30
511800016	SILLA SECRETARIAL NEGRA	1,819.30
511800017	SILLA SECRETARIAL NEGRA	1,819.30
515100006	CPU PAVILON	1,819.30
515100007	MONITOR	1,819.30
515100008	MONITOR COLOR REAL (NO SE USA)	1,819.30
511100102	ARCHIVERO DE CUATRO GAVETAS	1.00
519100026	CARRO AUT AZUL DE 57 X 100 X104	1,593.51
511100137	ANAQUEL DE SEIS ENTRE PAÑOS	1.00
511100078	ANAQUEL DE SEIS ENTREPAÑOS	1.00
511100080	ANAQUEL CON 9 ENTREPAÑOS	1.00
511100081	MUEBLE DE MADERA DE DOS PUERTAS	1.00
511100082	MUEBLE COLOR CAFÉ PARA COMPUTADORA	750.00
515100065	NO BREAK	1.00
564100012	MINISPLIT 12 000 BTU 124-220 V/60 HZ	3,848.32
511800046	SILLA APILABLE CON DESCANSABRAZOS	399.00
511700009	SILLON EJECUTIVO CON DESCANSABRAZOS	1.00
511800047	SILLA APILABLE TUBULAR AZUL	1.00
511100070	ESCRITORIO SECRETARIAL DE UN CAJON	1.00
567100007	ESCALERA PEQUEÑA DE 2 NIVELES	1.00
515100028	COMPUTADORA ALL IN ONE LENOVO	1.00
515100061	IMPRESORA SAMSUNG	1.00
511600001	PIZARRON BLANCO	1.00



**CUENTA PÚBLICA 2022**  
**Relación de Bienes Muebles que Componen el Patrimonio**  
**(Cifras en Pesos)**

Código	Descripción del Bien Mueble	Valor en Libros
512800001	EXIBIDOR DE VIDRIO CON LLAVE	1.00
512800002	EXIBIDOR DE VIDRIO CON LLAVE	1.00
512800003	EXIBIDOR DE VIDRIO SIN LLAVE	1.00
531100005	MAQUINA DE SUCCION	1.00
5192600003	MESA DE MADERA	1.00
5192500033	SILLA DE MADERA	1.00
5192500034	SILLA DE MADERA	1.00
5192500035	SILLA DE MADERA	1.00
519100038	VENTILADOR DE PEDESTAL	100.00
569100003	REFRIGERADOR 8PIES	1.00
5111800018	BURO METALICO	1.00
5111800029	BURO METALICO	1.00
511100083	ESCRITORIO SECRETARIAL DE UN CAJON	1.00
519100043	MAQUINA DE ESCRIBIR	1.00
531100011	BASCULA CON ESTARIMETRO	1.00
511800028	SILLA SECRETARIAL GIRATORIA	1.00
511800075	SILLA DE VISITA METALICA APILABLE	1.00
531100012	BAUMANOMETRO DE PEDESTAL	500.00
511100107	ARCHIVERO DE CUATRO GAVETAS	1.00
5111800030	BURO METALICO GRIS	1.00
531100013	MEGATOSCOPIO DOBLE	1.00
511100108	ESCRITORIO SECRETARIAL DE CINCO CAJONES	1.00
519100044	MAQUINA DE ESCRIBIR	1.00
511800037	SILLA APILABLE NEGRA	1.00
5192300002	SILLA APILABLE NEGRA	1.00
5192300001	SILLA APILABLE NEGRA	1.00
511700018	SILLON TIPO EJECUTIVO NEGRO	1.00
511700019	SHEISLOW TUBULAR CROMADO	2,598.40
511700006	SILLON DE PIEL	799.00
511800078	SILLA TUBULAR AZUL APILABLE	1.00
511800079	SILLA TUBULAR AZUL APILABLE	1.00
511100041	ARCHIVERO DE 4 GAVETAS	1.00
5111800006	BURO METALICO BEIGE	1.00
511100182	ARCHIVERO DE 4 GAVETAS CON CAJA FUERTE	1.00
511100154	ESCRITORIO SECRETARIAL CON DOS CAJONES	1.00
511100042	ESCRITORIO DE UN CAJON	1.00
511800118	SILLA APILABLE METALICA	1.00
511800119	SILLA APILABLE METALICA	1.00
519100014	MAQUINA DE ESCRIBIR	1.00
511800031	SILLA GIRATORIA SECRETARIAL	1.00
511100043	MUEBLE DE COMPUTO	1.00
515100026	COMPUTADORA ALL IN ONE LENOVO	1.00
515100056	NO BREAK BLANCO	1.00
511100119	ANAQUEL DE SIETE ENTREPAÑOS	1.00
511100120	ANAQUEL DE SIETE ENTREPAÑOS	1.00
511100068	ANAQUEL DE OCHO ENTREPAÑOS	1.00
511800042	SILLA EJECUTIVA NEGRA	1.00



**CUENTA PÚBLICA 2022**  
**Relación de Bienes Muebles que Componen el Patrimonio**  
**(Cifras en Pesos)**

Código	Descripción del Bien Mueble	Valor en Libros
511100065	ANAQUEL DE 7 ENTREPAÑOS	1.00
511100066	ANAQUEL DE 7 ENTREPAÑOS	1.00
511100067	ANAQUEL DE 7 ENTREPAÑOS	1.00
511100100	MESA PLEGABLE BLANCA	300.00
511100069	ARCHIVERO DE 4 GAVETAS	1.00
511800039	SILLA DE VISITA APILABLE CON DESCANSABRAZOS	1.00
511100105	ESCRITORIO SECRETARIAL DE UN CAJON	1.00
515100059	CPU ENSAMBLADA	1.00
5151200001	LECTOR SCANNER DE CODIGO DE BARRAS	1.00
515100022	IMPRESORA	699.00
515100027	NO BREAK	1.00
567100006	EXTINGUIDOR ROJO DIOXIDO DE CARBONO	1,200.00
515100054	MONITOR NEGRO	1,200.00
515100055	IMPRESORA SAMSUNG	1,200.00
567100005	ESCALERA DE DOS NIVELES DE ALUMINIO	1,200.00
5111800021	BURO METALICO GRIS	1,200.00
511800134	SILLA APILABLE SIN DESCANSABRAZOS	1,200.00
511800077	SILLA APILABLE NEGRA	1,200.00
515100058	CPU	1,200.00
515100064	NO BREAK	1,200.00
511100071	MESA BLANCA PLEGABLE	1,200.00
511100064	ANAQUEL MODIFICADO CON FORRO DE MADERA Y VENTANA DE VIDRIO	1,200.00
521100014	TELEVISION CRT 20"	1.00
519100012	MAQUINA DE ESCRIBIR	1.00
511100177	ESCRITORIO SECRETARIAL CON DOS CAJONES	1.00
5111800024	BURO METALICO	1.00
511800067	SILLA SECRETARIAL GIRATORIA	1.00
511800083	SILLA EJECUTIVA NEGRA PIEL	1.00
515100023	NO BREAK	1.00
5111800020	BURO METALICO	1.00
5111800016	BURO METALICO	1.00
511100076	ESCRITORIO CON DOS CAJONES	1.00
531100001	BASCULA CON ESTARIMETRO	1.00
511100039	ESCRITORIO CON DOS CAJONES	1.00
511800044	SILLA SECRETARIAL NEGRA	1.00
519100024	MAQUINA DE ESCRIBIR	1.00
511800043	SILLA SECRETARIAL NEGRA C/ BASE NEGRA	1.00
531100003	SILLA DE RUEDAS	1.00
531100002	BAUMANOMETRO DE PEDESTAL	1.00
531100004	BAUMANOMETRO DE PEDESTAL	1.00
511400001	BASES METALICAS CON TRES SILLAS DE COJINES NEGRO	1.00
5192300004	SILLA APILABLE CON COJIN NEGRO	1.00
5312200002	MEGATOSCOPIO	1.00
5312200003	MEGATOSCOPIO	1.00
5312200004	MEGATOSCOPIO	1.00
5312200005	MEGATOSCOPIO	1.00



**CUENTA PÚBLICA 2022**  
**Relación de Bienes Muebles que Componen el Patrimonio**  
**(Cifras en Pesos)**

Código	Descripción del Bien Mueble	Valor en Libros
5312200006	MEGATOSCOPIO	1.00
512100160	COLCHONETA NEGRA	1.00
512100161	COLCHONETA	1.00
512100162	COLCHONETA	1.00
512100163	COLCHONETA	1.00
512100164	COLCHONETA	1.00
512100165	COLCHONETA	1.00
512100166	COLCHONETA	1.00
512100167	COLCHONETA	1.00
512100168	BARANDAL PARA CAMA	1.00
512100169	BARANDAL PARA CAMA	1.00
512100170	BARANDAL PARA CAMA	1.00
512100171	BARANDAL PARA CAMA	1.00
512100172	BARANDAL PARA CAMA	1.00
512100173	BARANDAL PARA CAMA	1.00
567100002	EXTINGUIDOR POLVO QUIMICO SECO ABC	1.00
511800030	SILLA APILABLE METALICA	1.00
511800029	SILLA APILABLE METALICA	1.00
511800092	SILLA APILABLE METALICA	1.00
511800093	SILLA APILABLE METALICA	1.00
511800094	SILLA APILABLE METALICA	1.00
511800095	SILLA APILABLE METALICA	1.00
511800096	SILLA APILABLE METALICA	1.00
511800097	SILLA APILABLE METALICA	1.00
511800098	SILLA APILABLE METALICA	1.00
511800099	SILLA APILABLE METALICA	1.00
511800100	SILLA APILABLE METALICA	1.00
511800101	SILLA APILABLE METALICA	1.00
511800102	SILLA APILABLE METALICA	1.00
511800103	SILLA APILABLE METALICA	1.00
511800104	SILLA APILABLE METALICA	1.00
511800105	SILLA APILABLE METALICA	1.00
511800106	SILLA APILABLE METALICA	1.00
511800107	SILLA APILABLE METALICA	1.00
511800108	SILLA APILABLE METALICA	1.00
511800109	SILLA APILABLE METALICA	1.00
511800110	SILLA APILABLE METALICA	1.00
511800111	SILLA APILABLE METALICA	1.00
511800112	SILLA APILABLE METALICA	1.00
511800113	SILLA APILABLE METALICA	1.00
511800114	SILLA APILABLE METALICA	1.00
511800115	SILLA APILABLE METALICA	1.00
511800116	SILLA APILABLE METALICA	1.00
511800117	SILLA APILABLE METALICA	1.00
511100121	ANAQUEL DE TRES ENTREPAÑOS	1.00
511100135	ANAQUEL DE SEIS ENTRE PAÑOS	1.00
519100046	MAQUINA DE COSER	1.00





**CUENTA PÚBLICA 2022**  
**Relación de Bienes Muebles que Componen el Patrimonio**  
**(Cifras en Pesos)**

Código	Descripción del Bien Mueble	Valor en Libros
519100047	VENTILADOR SIN PEDESTAL	1.00
511100123	MESA DE MADERA DE TRABAJO	1.00
511100124	MESA DE MADERA DE TRABAJO	1.00
511100122	MESA DE MADERA DE TRABAJO	1.00
564100013	MINISPLIT LG	1.00
5111800031	BURO METALICO BEIGE	1.00
511100045	ESCRITORIO SECRETARIAL DE UN CAJON	1.00
511800086	SILLA APILABLE AZUL	1.00
511100114	MESA CONFERENCIAL 1.20	1.00
515100075	MONITOR LCD SAMSUNG	1.00
515100076	NO BREAK	1.00
511800159	SILLA TUBULAR	1.00
519100045	MAQUINA DE ESCRIBIR	1.00
511100116	ARCHIVERO DE CUATRO GAVETAS	1.00
511800084	SILLA DE VISITA TUBULAR APILABLE AZUL	1.00
511800085	SILLA DE VISITA TUBULAR APILABLE AZUL	1.00
519100062	MAQUINA DE ESCRIBIR	1.00
519100063	MAQUINA DE ESCRIBIR	1.00
515100025	NO BREAK CDP	1,550.00
511100145	BASE METALICA CON TRES ASIENTOS	1.00
511100146	BASE METALICA CON TRES ASIENTOS	1.00
5111800015	BURO METALICO GRIS	1.00
567100003	ESCALERA DE ALUMINIO DE TRES PELDAÑOS	1.00
511100023	ARCHIVERO DE CUATRO GAVETAS	1.00
5122700002	VITRINA CON TRES COMPARTIMENTOS	1.00
519100022	FRIGOBAR/MINIREFRI	1.00
515100060	IMPRESORA DESKJET 840C	1.00
515100062	MONITOR DE LCD DE 17"	1,819.29
515100039	NO BREAK	1.00
511800040	SILLA DE VISITA APILABLE CON DESCANSABRAZOS	1.00
511100161	ANAQUEL DE CINCO ENTREPAÑOS	1.00
511100073	MUEBLE DE COMPUTO	642.00
511100115	MESA CONFERENCIAL 1.20	1.00
511800041	SILLA DE VISITA APILABLE CON DESCANSABRAZOS	1.00
511100106	ARCHIVERO DE CUATRO GAVETAS	1.00
5111800023	BURO METALICO GRIS	1.00
511100089	ESCRITORIO SECRETARIAL DE UN CAJON	1.00
511800166	SILLA TUBULAR DE PLASTICO APILABLE	1.00
511800051	SILLA TUBULAR DE PLASTICO APILABLE	1.00
511800052	SILLA TUBULAR DE PLASTICO APILABLE	1.00
511800050	SILLA TIPO SECRETARIAL	1.00
511800053	SILLA DE VISITA APILABLE CON DESCANSABRAZOS	1.00
519100027	VENTILADOR SIN PEDESTAL	1.00
511800054	SILLA APILABLE DE VISITA SIN DESCANSABRAZOS	1.00
519100028	MAQUINA DE ESCRIBIR OLIMPYA	1.00
531200001	SHEISLOW	1.00
5111800036	BURO METÁLICO	1.00



**CUENTA PÚBLICA 2022**  
**Relación de Bienes Muebles que Componen el Patrimonio**  
**(Cifras en Pesos)**

Código	Descripción del Bien Mueble	Valor en Libros
511100094	ARCHIVERO DE CUATRO GAVETAS	1.00
511700024	SILLON EJECUTIVO EN PIEL	1.00
511100090	ESCRITORIO SECRETARIAL DE DOS CAJONES	1.00
511800059	SILLA APILABLE DE VISITA SIN DESCANSABRAZOS	1.00
511800132	SILLA APILABLE CON DESCANSABRAZOS	1.00
511800061	SILLA APILABLE DE VISITA CON DESCANSABRAZOS	1.00
511100099	ARCHIVERO DE 4 GAVETAS	300.00
511100087	MESA PLEGABLE BLANCA	1.00
511800026	SILLA APILABLE CON DESCANSA BRAZOS	1.00
511800049	SILLA APILABLE CON DESCANSA BRAZOS	1.00
511800022	SILLA APILABLE CON DESCANSA BRAZOS	1.00
5111800017	BURO METALICO	1.00
511100101	ESCRITORIO RECEPCION EN L	300.00
511700005	SILLON EJECUTIVO DE PIEL	1.00
511700012	SILLON EJECUTIVO DE PIEL	1.00
511100097	ESCRITORIO SECRETARIAL DE DOS CAJONES	1.00
511800055	SILLA APILABLE DE VISITA SIN DESCANSABRAZOS	1.00
511800060	SILLA APILABLE DE VISITA SIN DESCANSABRAZOS	1.00
531200003	SHEISLOW	1.00
5111800032	BURO METALICO	1.00
511100130	ARCHIVERO DE CUATRO GAVETAS	1.00
511800056	SILLA APILABLE DE VISITA SIN DESCANSABRAZOS	1.00
5192500032	CESTO DE BASURA FORRADO	1.00
519100029	MAQUINA DE ESCRIBIR	1.00
511800145	SILLA DE VISITA APILABLE CON DESCANSA BRAZOS	1.00
5111800022	BURO METALICO GRIS	1.00
519100035	MAQUINA DE ESCRIBIR	1.00
5311100002	TANQUE DE OXIGENO	1.00
511800138	SILLA DE PLASTICO INFANTIL VERDE	1.00
511100153	MESA DE TRABAJO BLANCA	1.00
5312500001	EQUIPO DE TERAPIA ELECTROCONVULSIVA	277,150.00
5122700004	VITRINA CON PUERTAS DE VIDRIO	1.00
531100027	SILLA DE RUEDA (DESCANSAPIES DESMONTABLES, RIN DE POLOCARBONATO, ESMALTADA EN COLOR NEGRO, TAPICERIA VYNIL, DESCANSABRAZOS FIJO ACOJINADO)	2,726.00
5311900002	CARRO ROJO	5,543.73
511100126	ANAQUEL DE DOS ENTREPAÑOS	1.00
511800071	SILLA APILABLE METALICA DE VISITA	1.00
511800072	SILLA APILABLE METALICA DE VISITA	1.00
5311000001	DEFIBRILADOR	500.00
531100006	MONITOR CARDIACO	1.00
5311100001	TANQUE DE OXIGENO	1.00
5311300001	ELEXTRO CARDIOGRAMA	1.00
5311400001	TRIPIE COLOR CREMA	1.00
5311400002	ASPIRADOR DE FLEMAS	1.00
511100104	ANAQUEL DE CUATRO ENTREPAÑOS	1.00
5311700001	CAMA ARMABLE	3,000.00
5311700002	CAMA ARMABLE	3,000.00



**CUENTA PÚBLICA 2022**  
**Relación de Bienes Muebles que Componen el Patrimonio**  
**(Cifras en Pesos)**

Código	Descripción del Bien Mueble	Valor en Libros
5311700003	CAMA ARMABLE	3,000.00
5311700004	CAMA ARMABLE	3,000.00
531100007	SILLA DE RUEDAS	1.00
531100008	SILLA COMODO DE ALUMINIO CON RUEDAS	2,339.98
531100009	MESA PUENTE MADERA RUSTICO PINO ESTOFADO	2,300.00
531100010	MESA PUENTE MADERA RUSTICO PINO ESTOFADO	2,300.00
512500001	SILLA MADERA RUSTICO MADERA PINO ESTOFADO	115.00
5192500031	SILLA MADERA RUSTICO MADERA PINO ESTOFADO	115.00
511800087	SILLA APILABLE AZUL	1.00
5311900001	CARRO ROJO	4,300.00
5311000002	DEFIBRILADOR AZUL	1.00
5192600002	CARRO DE TRANSPORTE	1.00
511100125	ANAQUEL CON DOS ENTREPAÑOS	1.00
519100010	CARRO DE DIETA	1.00
567100008	ESCALERA DE DOS NIVELES	1.00
531100014	BAUMANOMETRO CON ESTUCHE	1.00
5192000006	MESA DE COMEDOR CUADRADA BLANCA	1.00
5192000007	MESA DE COMEDOR CUADRADA BLANCA	1.00
5192000008	MESA DE COMEDOR CUADRADA NORMAL	1.00
5192000005	MESA DE COMEDOR CUADRADA CON PROTECTOR CAFÉ	1.00
5192500003	SILLA DE MADERA PARA COMEDOR	1.00
5192500004	SILLA DE MADERA PARA COMEDOR	1.00
5192500005	SILLA DE MADERA PARA COMEDOR	1.00
5192500006	SILLA DE MADERA PARA COMEDOR	1.00
5192500007	SILLA DE MADERA PARA COMEDOR	1.00
5192500008	SILLA DE MADERA PARA COMEDOR	1.00
5192500009	SILLA DE MADERA PARA COMEDOR	1.00
5192500010	SILLA DE MADERA PARA COMEDOR	1.00
5192500011	SILLA DE MADERA PARA COMEDOR	1.00
5192500012	SILLA DE MADERA PARA COMEDOR	1.00
5192500013	SILLA DE MADERA PARA COMEDOR	1.00
5192500014	SILLA DE MADERA PARA COMEDOR	1.00
5192500015	SILLA DE MADERA PARA COMEDOR	1.00
5192500016	SILLA DE MADERA PARA COMEDOR	1.00
511800120	SILLA APILABLE DE METAL	1.00
511800121	SILLA APILABLE DE METAL	1.00
511800045	SILLA APILABLE CON COJIN CAFE	1.00
511800129	SILLA APILABLE CON DESCANSABRAZOS	1.00
511800135	SILLA APILABLE CON DESCANSABRAZOS	1.00
511800130	SILLA APILABLE CON DESCANSABRAZOS	1.00
521100013	TELEVISION CRT	1.00
531500001	SILLA DE BAÑO	1.00
5311700008	CAMA ARMABLE	1.00
5311700009	CAMA ARMABLE	1.00
5311700010	CAMA ARMABLE	1.00
5311700011	CAMA ARMABLE	1.00
5192500039	MESA PUENTE	1.00



**CUENTA PÚBLICA 2022**  
**Relación de Bienes Muebles que Componen el Patrimonio**  
**(Cifras en Pesos)**

Código	Descripción del Bien Mueble	Valor en Libros
5311700005	CAMA ARMABLE	1.00
5311700006	CAMA ARMABLE	1.00
5192000009	MESA DE MADERA PARA ADULTOS	1.00
5192000010	MESA DE MADERA PARA ADULTOS	1.00
5192000011	MESA DE MADERA PARA ADULTOS	1.00
5192000012	MESA DE MADERA PARA ADULTOS	1.00
5192500017	SILLA MADERA RUSTICO MADERA PINO ESTOFADO	1.00
5192500018	SILLA MADERA RUSTICO MADERA PINO ESTOFADO	1.00
5192500019	SILLA MADERA RUSTICO MADERA PINO ESTOFADO	1.00
5192500020	SILLA MADERA RUSTICO MADERA PINO ESTOFADO	1.00
5192500021	SILLA MADERA RUSTICO MADERA PINO ESTOFADO	1.00
5192500022	SILLA MADERA RUSTICO MADERA PINO ESTOFADO	1.00
5192500023	SILLA MADERA RUSTICO MADERA PINO ESTOFADO	1.00
5192500024	SILLA MADERA RUSTICO MADERA PINO ESTOFADO	1.00
5192500025	SILLA MADERA RUSTICO MADERA PINO ESTOFADO	1.00
5192500026	SILLA MADERA RUSTICO MADERA PINO ESTOFADO	1.00
5192500027	SILLA MADERA RUSTICO MADERA PINO ESTOFADO	1.00
531500002	SILLA DE BAÑO	1.00
511800122	SILLA METALICA APILABLE	1.00
511800123	SILLA METALICA APILABLE	1.00
5192500040	MESA PUENTE	1.00
531100018	BAUMANOMETRO IUMED HOME CADE SIN PEDESTAL	1.00
5671500001	CARETA PARA SOLDAR	1.00
5311700007	CAMA ARMABLE	1.00
511100127	MESA DE ACERO INOXIDABLE CON RUEDAS	1.00
531100019	FOCO DE MANO AMARILLO PRETUL	1.00
5192500028	SILLA DE MADERA PINO	1.00
5192500029	SILLA DE MADERA PINO	1.00
5192500030	SILLA DE MADERA PINO	1.00
5111800005	BURO METALICO	1.00
519100013	MAQUINA DE ESCRIBIR METALICA	1.00
531100017	BASCULA CON ESTADIMETRO	1.00
511100117	ANAQUEL DE SEIS ENTREPAÑOS	1.00
511100118	ANAQUEL DE SEIS ENTREPAÑOS	1.00
511100132	ANAQUEL DE SEIS ENTREPAÑOS	1.00
511100133	ANAQUEL DE SEIS ENTREPAÑOS	1.00
511100134	ANAQUEL DE SEIS ENTREPAÑOS	1.00
511100162	ANAQUEL DE CINCO ENTREPAÑOS	1.00
511100163	ANAQUEL DE CINCO ENTREPAÑOS	1.00
519100064	VENTILADOR DE PEDESTAL	1.00
519100065	MAQUINA DE ESCRIBIR	1.00
5111800039	BURO METALICO BEIGE	1.00
511800133	SILLA APILABLE CON DESCANSABRAZOS	1.00
511700025	SILLON SEMIEJECUTIVO CON DESCANSABRAZOS	1.00
511700030	SILLON EJECUTIVO NEGRO	1.00
511100075	ESCRITORIO CON DOS CAJONES	1.00
511100160	ANAQUEL DE CINCO ENTREPAÑOS	1.00





**CUENTA PÚBLICA 2022**  
**Relación de Bienes Muebles que Componen el Patrimonio**  
**(Cifras en Pesos)**

Código	Descripción del Bien Mueble	Valor en Libros
511100164	ANAQUEL AZUL CON CINCO ENTREPAÑOS	1.00
511100165	ANAQUEL AZUL CON CUATRO ENTREPAÑOS	1.00
511100166	ANAQUEL AZUL CON CUATRO ENTREPAÑOS	1.00
511100167	ANAQUEL AZUL CON CINCO ENTREPAÑOS	1.00
511600003	PIZARRON BLANCO PEQUEÑO	1.00
511700026	SILLON FRONT GIRATORIO	1.00
515100087	COMPUTADORA LENOVO ALL IN ONE	1.00
515100088	IMPRESORA HP LACER JET	1.00
511800003	SILLA APILABLE NEGRA	1.00
511800004	SILLA APILABLE NEGRA	1.00
511800005	SILLA APILABLE NEGRA	1.00
511800006	SILLA APILABLE NEGRA	1.00
511800007	SILLA APILABLE NEGRA	1.00
511800008	SILLA APILABLE NEGRA	1.00
511800009	SILLA APILABLE NEGRA	1.00
511800010	SILLA APILABLE NEGRA	1.00
511800011	SILLA APILABLE NEGRA	1.00
511800012	SILLA APILABLE NEGRA	1.00
511800013	SILLA APILABLE NEGRA	1.00
511600004	PIZARRON BLANCO	1.00
511100005	MESA PARA JUNTAS DE MADERA	1.00
515100041	LAPTOP CORE I5 3210M 6GB 750 GB HDMI 15.6"	10,799.99
5111800025	BURO METALICO	570.00
5111800026	BURO METALICO	570.00
511800063	SILLA NEGRA SIN DESCANSABRAZOS	570.00
511800064	SILLA NEGRA SIN DESCANSABRAZOS	570.00
511800065	SILLA NEGRA SIN DESCANSABRAZOS	570.00
511800073	SILLA TIPO SECRETARIAL	100.00
531200005	SHEISLOW	570.00
511100170	ESCRITORIO SECRETARIAL DE DOS CAJONES	1.00
519100025	MAQUINA DE ESCRIBIR	1.00
511100058	ESCRITORIO SECRETARIAL DE DOS CAJONES	1.00
5111800013	BURO METALICO	1.00
511700014	SILLON EJECUTIVO EN PIEL	1.00
511100059	MUEBLE DE COMPUTO	1.00
515100045	IMPRESORA LASER MONOCROMATICA	1.00
519100057	MAQUINA DE ESCRIBIR ELECTRICA	1.00
515100046	MONITOR DE 19" X2 GEN	1,716.00
515100047	CPU ENSAMBLADA	1.00
511100060	ARCHIVERO DE CUATRO GAVETAS	1.00
515100048	REGULADOR	1.00
5192500037	MESA PUENTE	1.00
519100049	FOTOCOPIADORA MULTIFUNCIONAL	14,964.00
511800081	SILLA APILABLE CONDESCANSABRAZOS	1.00
511800128	SILLA APILABLE	1.00
515100089	REGULADOR DE 2500 VA	726.94
511700021	SILLON EJECUTIVO EN PIEL	1.00



**CUENTA PÚBLICA 2022**  
**Relación de Bienes Muebles que Componen el Patrimonio**  
**(Cifras en Pesos)**

Código	Descripción del Bien Mueble	Valor en Libros
515100035	MONITOR DE 23 " WIDE NEGRO	2,639.00
511100054	MUEBLE PARA COMPUTADORA	1.00
515100049	IMPRESORA SAMSUNG	699.00
515100042	CPU ENSAMBLADO ACTECK	1.00
5111800010	BURO METALICO	1.00
519100016	RELOJ CHECADOR DIGITAL CON LECTOR DE HUELLA DIGITAL	4,500.00
5122700001	VITRINA	1.00
511100046	ARCHIVERO DE CUATRO GAVETAS	1.00
511100047	ARCHIVERO DE CUATRO GAVETAS	1.00
511100048	ARCHIVERO DE CUATRO GAVETAS	1.00
511800035	SILLA DE VISITA APILABLE CON DESCANSABRAZOS	1.00
511800036	SILLA DE VISITA APILABLE CON DESCANSABRAZOS	1.00
511100049	ARCHIVERO DE CUATRO GAVETAS	1.00
511700003	SILLON DE PIEL	799.00
511100051	ESCRITORIO METALICO DE 1.20 X 61 LC 2 CAJONES C/CUBIERTA GRUESA	1,500.00
5111800009	BURO METALICO	1.00
515100029	IMPRESORA XEROX COLOR	3,495.08
511100050	MUEBLE PARA COMPUTADORA	1.00
515100030	MONITOR DE 22" SAMSUNG	1.00
511100055	ESCRITORIO METALICO DE 1.20 X 61 LC 2 CAJONES C/CUBIERTA GRUESA	1,500.00
512100089	SUMADORA/CALCULADORA	1.00
515100031	NO BREAK	1.00
511800160	SILLA TUBULAR	1.00
511800161	SILLA TUBULAR	1.00
511800032	SILLA GIRATORIA SECRETARIAL	1.00
511100178	LIBRERO DE MADERA 4 REPISAS	1.00
511100022	MUEBLE PARA COMPUTADORA	1.00
515100078	CPU ENSAMBLADO	1.00
515100034	NO BREAK (NO RETIENE CARGA)	1.00
567100015	CALADORA	1.00
511100109	ESCRITORIO SECRETARIAL DE UN CAJON	1.00
511700020	SILLON SECRETARIAL NEGRO GIRATORIO	1.00
511800080	SILLA APILABLE CON DESCANSABRAZOS	1.00
511800023	SILLA APILABLE	1.00
511100038	ARCHIVERO DE 4 GAVETAS	1.00
511100009	ESCRITORIO CON DOS CAJONES	1.00
511800088	SILLA APILABLE CON DESCANSABRAZOS	1.00
511800020	SILLA SECRETARIAL NEGRA	1.00
511600006	PIZARRON BLANCO	1.00
511800027	SILLA APILABLE NEGRA C/DESCANSA BRAZOS	1.00
511700016	SILLON EJECUTIVO NEGRO	1.00
511100138	ARCHIVERO DE CUATRO GAVETAS	1.00
511100139	ARCHIVERO DE CUATRO GAVETAS	1.00
519100059	MAQUINA DE ESCRIBIR	1.00
521100010	TELEVISION 21" CRT	1.00
511100140	CREDENZA METALICA DE CUATRO CAJONES	1.00



**CUENTA PÚBLICA 2022**  
**Relación de Bienes Muebles que Componen el Patrimonio**  
**(Cifras en Pesos)**

Código	Descripción del Bien Mueble	Valor en Libros
519100058	MAQUINA DE ESCRIBIR	1.00
5311200002	ESTUCHE DE DIAGNOSTICO RIESTER	8,178.00
5311200003	ESTUCHE DE DIAGNOSTICO RIESTER RIESTER	8,178.00
5311200004	ESTUCHE DE DIAGNOSTICO RIESTER RIESTER	8,178.00
5311200005	ESTUCHE DE DIAGNOSTICO RIESTER RIESTER	8,178.00
5311200006	ESTUCHE DE DIAGNOSTICO RIESTER RIESTER	8,178.00
5311200007	ESTUCHE DE DIAGNOSTICO RIESTER RIESTER	8,178.00
5311200008	ESTUCHE DE DIAGNOSTICO RIESTER RIESTER	8,178.00
5311200009	ESTUCHE DE DIAGNOSTICO RIESTER RIESTER	8,178.00
5311200010	ESTUCHE DE DIAGNOSTICO RIESTER RIESTER	8,178.00
5311200001	ESTUCHE DE DIAGNOSTICO RIESTER	8,178.00
511700033	SILLON DE PIEL	799.00
515100097	LAPTOP HP BEATS AUDIO	14,499.01
515100101	MONITOR LCD HP	1.00
515100083	REGULADOR TRIPLITE	1.00
5111800028	BURO METALICO	1.00
5111800035	BURO METALICO	1.00
511100141	ESCRITORIO SECRETARIAL DE CINCO CAJONES	1.00
511800146	SILLA DE VISITA APILABLE	1.00
511100172	ANAQUEL METALICO DE SEIS ENTREPAÑOS	1.00
511100173	ANAQUEL METALICO DE SEIS ENTREPAÑOS	1.00
511800034	SILLA GIRATORIA SECRETARIAL	1.00
519100018	ENGARGOLADORA	1.00
519100019	ENMICADORA OFFICE DEPOT	1.00
519100020	ENMICADORA HEAT SEAL 95(NO FUNCIONA)	1.00
511100057	ESCRITORIO SECRETARIAL DE DOS CAJONES	1.00
519100017	MAQUINA DE ESCRIBIR ELECTRICA	1.00
512100090	SUMADORA/CALCULADORA	899.00
5111800011	BURO METALICO	1.00
5111800012	BURO METALICO	1.00
511100052	ESCRITORIO SECRETARIAL METALICO DE 120 X 70 X 75 C/2 CAJONES C/LLAVE	2,232.15
511700007	SILLON EJECUTIVO	1.00
511700010	SILLON DE PIEL	1.00
515100032	COMPUTADORA ENSAMBLADA	13,264.99
515100033	COMPUTADORA ENSAMBLADA	1.00
515100005	NO BREAK	1.00
512100088	SUMADORA	1,998.00
515100040	IMPRESORA LASER JET HP	2,978.88
511700004	SILLON SECRETARIAL NEGRO GIRATORIO	1.00
511100183	ESCRITORIO SECRETARIAL MATALICO	1.00
511100053	MUEBLE DE COMPUTO	1.00
515100052	MONITOR SAMSUNG	1.00
511800153	SILLA DE VISITA APILABLE CON DESCANSABRAZOS BIPIEL	1.00
511800154	SILLA DE VISITA APILABLE CON DESCANSABRAZOS BIPIEL	1.00
511700002	SILLON EJECUTIVO	1.00
511100092	ESCRITORIO SECRETARIAL CON DOS CAJONES	1.00



**CUENTA PÚBLICA 2022**  
**Relación de Bienes Muebles que Componen el Patrimonio**  
**(Cifras en Pesos)**

Código	Descripción del Bien Mueble	Valor en Libros
511100176	CREDENZA DE DOS CAJONES	1.00
511100175	ARCHIVERO DE MADERA DE TRES CAJONES	1.00
519100066	VENTILADOR DE PEDESTAL	1.00
567900001	COMPRESOR 25 LITROS	1.00
567100009	ESMERIL DE PARED CON PIEDRA Y SEPILLO	1.00
561300001	TANQUE DE FUMIGACION BLANCO DE PLASTICO	1.00
5631300001	HIDROLAVADORA 1650 PSI	1.00
511700031	SILLON TIPO EJECUTIVO	1.00
5671200001	PRENSA DE METAL	1.00
511100079	ANAQUEL DE SEIS ENTREPAÑOS	1.00
511100168	ANAQUEL DE SEIS ENTREPAÑOS	1.00
511100169	ANAQUEL DE SEIS ENTREPAÑOS	1.00
567100016	DESGROSADORA	1.00
563100001	MAQUINA DE SOLDAR	3,246.26
562100001	BOMBA DE AGUA ELECTRICA 3HP	1.00
511100150	ESCRITORIO SECRETARIAL CON 1 CAJON	1.00
567100010	ESMERILADORA	1.00
561100001	PODADORA 5HP	2,287.24
5671400001	PLANTA DE ENERGIA	1.00
567100013	ESCALERA DE 2 MTRS	1.00
567100012	ESCALERA 3 MTRS	1.00
567100014	ESCALERA DESPLEGABLE 3 A 6 MTROS	1.00
567100011	ESCALERA 1.5 MTROS	1.00
5671000001	PURIFICADOR DE AGUA "RAYO ULTRAVIOLETA"	4,750.00
564100011	BOILER	1.00
511100159	ANAQUEL 6 ENTREPAÑOS	1.00
511100158	ANAQUEL 6 ENTREPAÑOS	1.00
511100157	ANAQUEL 6 ENTREPAÑOS	1.00
511100156	ANAQUEL 6 ENTREPAÑOS	1.00
511100155	ANAQUEL 6 ENTREPAÑOS	1.00
562200002	LAVADORA EXTRACTORA INDUSTRIAL	107,949.60
562200001	LAVADORA (FUERA DE SERVICIO)	1.00
562300001	TOMBOLA SECADORA INDUSTRIAL	59,563.68
531100015	MESA DE ACERO INOXIDABLE CON ENTREPAÑO	10,400.00
5191900001	GARABATOS DE PARED DE ALUMINIO	1.00
5191900002	GARABATOS DE PARED DE ALUMINIO	1.00
564400001	ESTUFA COMERCIAL 6 QUEMADORES PLANCHA Y HORNO	1.00
564400002	ESTUFON RINOCERONTE 2 QUEMADORES TRIPLES EN ACERO	1.00
519100004	CAMPANA DE PARED	1.00
519100005	VENTILADOR SIN PEDESTAL	690.00
519100006	REFRIGERADOR(FUERA DE SERVICIO)	1.00
519100007	VENTILADOR SIN PEDESTAL	3,459.84
5192500036	MESA PUENTE	1.00
5192000001	MESA DE COMEDOR REDONDA	1.00
567100001	EXTINGUIDOR BIOXIDO DE CARBONO	1.00
5192100001	ENFRIADOR VERT DE 1 PTA DE CRISTAL 17"	1.00
5192100003	ENFRIADOR VERT DE 1 PTA DE CRISTAL 17"	1.00



**CUENTA PÚBLICA 2022**  
**Relación de Bienes Muebles que Componen el Patrimonio**  
**(Cifras en Pesos)**

Código	Descripción del Bien Mueble	Valor en Libros
5192100002	ENFRIADOR VERT DE 1 PTA DE CRISTAL 17"	1.00
511800014	SILLA APILABLE NEGRA	1.00
5192400001	SILLA METALICA GIRATORA REDONDA	1.00
5192500002	MESA DE ACERO INOXIDABLE RECTANGULAR CON DOS PLANICIES	1.00
5192500001	MESA DE PUENTE CON RUEDAS	1.00
519100008	REFRIGERADOR WHILPOOL	1.00
519100009	CARRO DE DIETA	1.00
569100001	LICUADORA INDUSTRIAL CAP 5	1.00
519100011	EXPRIMIDOR DE CITRICOS DE ACERO INOX.	1.00
569100002	LICUADORA CON 10 VELOCIDADES ROJA	1.00
569500001	BASCULA DE 10 KILOS	1.00
5192300003	SILLA APILABLE CAFÉ	1.00
511100113	ESCRITORIO DE UN CAJON	1.00
511100171	ARCHIVERO DE CUATRO GAVETAS	1.00
512100071	SILLAS VERDES DE PLASTICO	1.00
512100072	SILLAS VERDES DE PLASTICO	1.00
512100073	SILLAS VERDES DE PLASTICO	1.00
512100074	SILLAS VERDES DE PLASTICO	1.00
512100075	SILLAS VERDES DE PLASTICO	1.00
512100076	SILLAS VERDES DE PLASTICO	1.00
512100077	SILLAS VERDES DE PLASTICO	1.00
512100078	SILLAS VERDES DE PLASTICO	1.00
512100079	SILLAS VERDES DE PLASTICO	1.00
512100080	SILLAS VERDES DE PLASTICO	1.00
512100081	SILLAS VERDES DE PLASTICO	1.00
512100082	SILLAS VERDES DE PLASTICO	1.00
512100083	SILLAS VERDES DE PLASTICO	1.00
512100084	SILLAS VERDES DE PLASTICO	1.00
512100085	SILLAS VERDES DE PLASTICO	1.00
512100086	SILLAS VERDES DE PLASTICO	1.00
5111800038	BURO METALICO	1.00
511800162	SILLA TUBULAR AZUL	1.00
511800163	SILLA TUBULAR AZUL	1.00
511800164	SILLA TUBULAR AZUL	1.00
511800165	SILLA TUBULAR AZUL	1.00
511800074	SILLA SECRETARIAL GIRATORIA	1.00
511800143	SILLA TUBULAR AZUL	1.00
511800144	SILLA TUBULAR AZUL	1.00
5111800037	BURO METALICO CAFETERIA	1.00
531200006	SHEISLOW CAFE	1.00
512100152	BASE PARA CAMA ARMABLE	1.00
512100153	BASE PARA CAMA ARMABLE	1.00
512100154	BASE PARA CAMA ARMABLE	1.00
512100155	BASE PARA CAMA ARMABLE	1.00
512100156	BASE PARA CAMA ARMABLE	1.00
512100157	BASE PARA CAMA ARMABLE	1.00
512100158	BASE PARA CAMA ARMABLE	1.00





**CUENTA PÚBLICA 2022**  
**Relación de Bienes Muebles que Componen el Patrimonio**  
**(Cifras en Pesos)**

Código	Descripción del Bien Mueble	Valor en Libros
512100159	BASE PARA CAMA ARMABLE	1.00
511100142	MUEBLE DE MADERA CON TRES REPIZAS Y CAJON DE DOS PUERTAS CAFÉ	1.00
511100143	ESCRITORIO EXTRA LARGO CON CUATRO CAJONES	1.00
511700027	SILLON EJECUTIVO	1.00
511700032	SILLON EJECUTIVO GIRATORIO DE PIEL	1.00
511100144	MUEBLE DE COMPUTO	1.00
515100090	IMPRESORA HP LACER JET	1.00
515100091	REGULADOR SMART CENTRA	1.00
511800126	SILLA APILABLE CON DESCANSABRAZOS	1.00
511800127	SILLA APILABLE CON DESCANSABRAZOS	1.00
511800131	SILLA APILABLE CON DESCANSABRAZOS	1.00
519100050	VENTILADOR DE PEDESTAL	1,199.00
511800148	SILLA APILABLE MILANO NEGRA	549.00
511800149	SILLA APILABLE MILANO NEGRA	549.00
511800150	SILLA APILABLE MILANO NEGRA	549.00
511800151	SILLA APILABLE MILANO NEGRA	549.00
511800152	SILLA APILABLE NEGRA CON DESCANSA BRAZOS	549.00
511400002	BASES METALICAS CON TRES SILLAS DE COJINES NEGRO	1.00
511400003	BASES METALICAS CON TRES SILLAS DE COJINES NEGRO	1.00
511400004	BASES METALICAS CON TRES SILLAS DE COJINES NEGRO	1.00
511400005	BASES METALICAS CON TRES SILLAS DE COJINES NEGRO	1.00
511400006	BASES METALICAS CON TRES SILLAS DE COJINES NEGRO	1.00
511400007	BASES METALICAS CON TRES SILLAS DE COJINES NEGRO	1.00
511400008	BASES METALICAS CON TRES SILLAS DE COJINES NEGRO	1.00
511400009	BASES METALICAS CON TRES SILLAS DE COJINES NEGRO	1.00
511400010	BASES METALICAS CON TRES SILLAS DE COJINES NEGRO	1.00
511400011	BASES METALICAS CON TRES SILLAS DE COJINES NEGRO	1.00
511400012	BASES METALICAS CON TRES SILLAS DE COJINES NEGRO	1.00
511400013	BASES METALICAS CON TRES SILLAS DE COJINES NEGRO	1.00
512100001	SILLA GENOVA NEGRA	438.87
512100002	SILLA GENOVA NEGRA	438.87
512100003	SILLA GENOVA NEGRA	438.87
512100004	SILLA GENOVA NEGRA	438.87
512100005	SILLA GENOVA NEGRA	438.87
512100006	SILLA GENOVA NEGRA	438.87
512100007	SILLA GENOVA NEGRA	438.87
512100008	SILLA GENOVA NEGRA	438.87
512100009	SILLA GENOVA NEGRA	438.87
512100010	SILLA GENOVA NEGRA	438.87
512100011	SILLA GENOVA NEGRA	438.87
512100012	SILLA GENOVA NEGRA	438.87
512100013	SILLA GENOVA NEGRA	438.87
512100014	SILLA GENOVA NEGRA	438.87
512100015	SILLA GENOVA NEGRA	438.87
512100016	SILLA GENOVA NEGRA	438.87
512100017	SILLA GENOVA NEGRA	438.87



**CUENTA PÚBLICA 2022**  
**Relación de Bienes Muebles que Componen el Patrimonio**  
**(Cifras en Pesos)**

Código	Descripción del Bien Mueble	Valor en Libros
512100018	SILLA GENOVA NEGRA	438.87
512100019	SILLA GENOVA NEGRA	438.87
512100020	SILLA GENOVA NEGRA	438.87
512100021	SILLA GENOVA NEGRA	438.87
512100022	SILLA GENOVA NEGRA	438.87
512100023	SILLA GENOVA NEGRA	438.87
512100024	SILLA GENOVA NEGRA	438.87
512100025	SILLA GENOVA NEGRA	438.87
512100026	SILLA GENOVA NEGRA	438.87
512100027	SILLA GENOVA NEGRA	438.87
512100028	SILLA GENOVA NEGRA	438.87
512100029	SILLA GENOVA NEGRA	438.87
512100030	SILLA GENOVA NEGRA	438.87
512100031	SILLA GENOVA NEGRA	438.87
512100032	SILLA GENOVA NEGRA	438.87
512100033	SILLA GENOVA NEGRA	438.87
512100034	SILLA GENOVA NEGRA	438.87
512100035	SILLA GENOVA NEGRA	438.87
512100036	SILLA GENOVA NEGRA	438.87
512100037	SILLA GENOVA NEGRA	438.87
512100038	SILLA GENOVA NEGRA	438.87
512100039	SILLA GENOVA NEGRA	438.87
512100040	SILLA GENOVA NEGRA	438.87
512100041	SILLA GENOVA NEGRA	438.87
512100042	SILLA GENOVA NEGRA	438.87
512100043	SILLA GENOVA NEGRA	438.87
512100044	SILLA GENOVA NEGRA	438.87
512100045	SILLA GENOVA NEGRA	438.87
512100046	SILLA GENOVA NEGRA	438.87
512100047	SILLA GENOVA NEGRA	438.87
512100048	SILLA GENOVA NEGRA	438.87
512100049	SILLA GENOVA NEGRA	438.87
512100050	SILLA GENOVA NEGRA	438.87
512100051	SILLA GENOVA NEGRA	438.87
512100052	SILLA GENOVA NEGRA	438.87
512100053	SILLA GENOVA NEGRA	438.87
512100054	SILLA GENOVA NEGRA	438.87
512100055	SILLA GENOVA NEGRA	438.87
512100056	SILLA GENOVA NEGRA	438.87
512100057	SILLA GENOVA NEGRA	438.87
512100058	SILLA GENOVA NEGRA	438.87
512100059	SILLA GENOVA NEGRA	438.87
512100060	SILLA GENOVA NEGRA	438.87
511100004	MESA PARA IMPRESORA CON 1 ENTREPAÑO	649.60
511100006	BASES METALICAS CON TRES SILLAS DE COJINES NEGRO	1.00
519200002	MESA DE COMEDOR REDONDA	1.00
519200003	MESA DE COMEDOR REDONDA	1.00



**CUENTA PÚBLICA 2022**  
**Relación de Bienes Muebles que Componen el Patrimonio**  
**(Cifras en Pesos)**

Código	Descripción del Bien Mueble	Valor en Libros
519200004	MESA DE COMEDOR REDONDA	1.00
519220001	CONSERVADOR DE CONGELADOS TORREY 9"	1.00
515100010	DISCO DURO 1TB	1.00
515100011	COMPUTADORA ALL IN ONE C/MOUSE	1.00
511200001	PAPELERA METALICA	1.00
564100007	MINISPLIT 18000 BTUS 220V	1.00
512100087	CAFETERA TAURUS PARA 60 TAZAS	1.00
515100024	COMPUTADORA ALL IN ONE ACER	1.00
564100008	MINISPLIT HISENSE	1.00
515100036	IMPRESORA DE ETIQUETAS BROTHER	1.00
515100037	LAPTOP ASUS PLATA	10,999.00
515100038	COMPUTADORA LENOVO ALL IN ONE	11,299.00
515100044	NO BREAK NEGRO SMART CENTRA	1.00
511100056	MESA BLANCA PLEGABLE	1.00
511100074	MESA PARA IMPRESORA TRIPLAY	550.00
519100023	REFRIGERADOR MABE 8 PIES	4,699.00
515100066	NO BREAK ISB NEGRO	1.00
515100068	COMPUTADORA LENOVO ALL IN ONE	1.00
515100069	IMPRESORA MULTIFUNCIONAL HP	1.00
511600005	CORCHO DE OFICINA	1.00
515100070	IMPRESORA SAMSUNG	1.00
519100030	VENTILADOR DE PEDESTAL METALICO	1,357.03
519100031	VENTILADOR DE PEDESTAL METALICO	1,357.03
519100032	VENTILADOR DE PEDESTAL NEGRO	399.02
519100033	VENTILADOR DE PEDESTAL NEGRO	399.02
521100009	PANTALLA PLANA LED 48" FHD SMARTTV	9,399.03
521100008	PANTALLA PLANA LED 48" FHD SMARTTV	9,399.03
521100006	PANTALLA PLANA LED 32" FHD SMARTTV	3,549.02
521100007	PANTALLA PLANA LED 55" UHD SMARTTV	15,299.03
515100071	NO BREAK INTELIGENTE 150VA/900W	4,500.00
515100072	REGULADOR DE VOLTAJE CDP	100.00
515100073	IMPRESORA HP OFFICEJET COLORES	800.00
515100077	NO BREAK SOLA BASIC	100.00
515100080	MONITOR BENQ	1.00
511600007	PINTARRON	1.00
511600008	PINTARRON	1.00
511800124	SILLA APILABLE MILANO NEGRA	789.00
511800125	SILLA APILABLE MILANO NEGRA	789.00
511600009	PINTARRON	1.00
511100147	BASE METALICA CON TRES ASIENTOS	1.00
511100148	BASE METALICA CON TRES ASIENTOS	1.00
511100149	BASE METALICA CON TRES ASIENTOS	2.00
511600010	PIZARRON BLANCO PEQUEÑO	1.00
515100092	NO BREAK BLANCO (FUERA DE SERVICIO)	1.00
515100093	NO BREAK 500VA	1,392.00
515100094	IMPRESORA LASER MONOCROMATICA	1,392.00
515100095	NO BREAK 750VA/315W	1,635.60



**CUENTA PÚBLICA 2022**  
**Relación de Bienes Muebles que Componen el Patrimonio**  
**(Cifras en Pesos)**

Código	Descripción del Bien Mueble	Valor en Libros
521100011	BARRA DE SONIDO SH5 LG	3,769.35
511800147	SILLA APILABLE S/DESCANSA BRAZOS	1.00
515100099	LAPTOP HP CORE I3	13,729.99
515100098	LAPTOP ACER INTEL PROCESADOR 3050	8,915.01
521100012	TELEVISION LED 32	6,817.06
515100103	NO BREAK 750VA/315W	1,647.20
511100179	ESCRITORIO RECTO	2,784.00
511100180	ESCRITORIO RECTO	2,784.00
511100181	ESCRITORIO RECTO	2,784.00
531100022	SILLA DE RUEDAS CAPACIDAD 113KG	1.00
531100023	SILLA DE RUEDAS CAPACIDAD 113KG	1.00
531100024	SILLA DE RUEDAS CAPACIDAD 113KG	1.00
531100025	SILLA DE RUEDAS CAPACIDAD 113KG	1.00
531100026	SILLA DE RUEDAS CAPACIDAD 113KG	1.00
515100106	IMPRESORA LASER MONOCROMATICA	1,392.00
515100108	LAPTOP HP AMD	11,000.00
515100110	LAPTOP HP INTEL	8,960.00
515100105	IMPRESORA LASER MONOCROMATICA	1,392.00
564100016	MINISPLIT 2 T.R. 220 VOLTS	28,768.00
564100015	MINISPLIT 1.5 T.R. 220 VOLTS	20,068.00
511100184	ESCRITORIO METALICO 1.20 MTS CON CAJONERA	2,589.30
511100185	ESCRITORIO METALICO 1.20 MTS CON CAJONERA	2,589.30
511100186	ESCRITORIO METALICO 1.20 MTS CON CAJONERA	2,589.30
511100187	ESCRITORIO METALICO 1.20 MTS CON CAJONERA	2,589.30
511100188	ESCRITORIO METALICO 1.20 MTS CON CAJONERA	2,589.30
511800167	SILLA SECRETARIAL CAFÉ	1,599.00
531500004	DESHUMIFICADOR 45 PINTAS TOPTECH 115 V	6,861.40
5311100003	TANQUE DE OXIGENO	3,507.00
532200001	PLICOMETRO CLINICO CON CINTA ANTROPOMETRICA METALICA	3,649.99
562100002	BOMBA DE AGUA (MOTOBOMBA)	4,806.00
515100111	CDP/NOBREAK 750VA/315W 8 (INTERNET)	1,682.00
515100112	CDP/NOBREAK 750VA/315W 8 (MANUELITA)	1,682.00
515100116	COMPUTADORA HP ALL IN ONE 20 (CONTRALORIA)	7,999.00
515100114	IMPRESORA LASER MONOCROMATICA (BERTHA HOIL)	1,252.80
564100017	MINISPLIT 220V SAMSUNG 2TONELADAS (TERAPIA)	8,294.00
564100018	MINISPLIT MABE 12 KBTUS 220V (DRA ISABEL)	3,990.01
532200001	PLICOMETRO CLINICO CON CINTA ANTROPOMETRICA METALICA	3,649.99
511800168	SILLA SECRETARIAL SEUL NEGRA	1,799.00
5641700001	TERMOSELLADORA	3,000.00
562100002	BOMBA DE AGUA (MOTOBOMBA)	4,806.00
515100118	CDP/NOBREAK 750VA/315W 8 (CONTRALORIA)	1,682.00
515100119	REGULADOR 2500VA/1500	1,566.00
515100120	REGULADOR 2500VA/1500	1,566.00
515100121	REGULADOR 2500VA/1500	2,238.80
515100122	REGULADOR 2500VA/1500	2,238.80
515100123	REGULADOR 2500VA/1500	2,238.80



**CUENTA PÚBLICA 2022**  
**Relación de Bienes Muebles que Componen el Patrimonio**  
**(Cifras en Pesos)**

Código	Descripción del Bien Mueble	Valor en Libros
515100124	REGULADOR 2500VA/1500	2,238.80
515100125	IMPRESORA LASER SAMSUNG	1,566.00
5151200002	LECTOR DE CODIGOS DE BARRA	816.64
515100126	IMPRESORA LASER MONO SAMSUNG	1,566.00
515100129	IMPRESORA LASER MONO SAMSUNG	1,566.00
515100128	IMPRESORA LASER MONO SAMSUNG	1,566.00
519100067	ENMICADORA OFFICE DEPOT 9	979.00
515100127	REGULADOR X POWER ERV-9-0001 / 1300VA/650W	406.00
5123000001	SALA KORA AZUL CONTEMPORANEO 1	3,653.87
5123000002	SALA KORA AZUL CONTEMPORANEO 2	7,307.75
5123000003	SALA KORA AZUL CONTEMPORANEO 3	7,307.75
511100189	ESCRITORIO CON 1 CAJON 19MM	3,016.00
515100130	ESCANER BROTHER DS-720D PORTAT	3,599.00
515100131	MULTIFUNCIONAL EPSON L3110	3,999.00
515100132	IMPRESORA LASER MONO SAMSUNG	1,624.00
515100133	MONITOR LED AOC	1,607.76
515100134	MULTIFUNCIONAL MONOCROMA VERSALINK	49,668.88
515100135	NO BREAK CDP	1,624.00
515100136	MULTIFUNCIONAL EPSON L4150	3,289.30
515100137	COMPUTADORA LENOVO AIO 330	8,074.15
511800169	SILLA DE TRABAJO MILFORD (CP LIBORIO)	879.00
511800170	SILLA TRABAJO USO RUDO( YAMILE)	768.99
511800171	SILLA DE TRABAJO MILFORD (VERO)	879.00
511800172	SILLA DE TRABAJO MILFORD (YAMILI)	879.00
511100190	ARCHIVERO TEXTURIZADO	1,699.00
511100191	ARCHIVERO TEXTURIZADO	1,699.00
515100138	IMPRESORA MONOCROMATICA	1,856.00
515100139	NO BREAK, 8 CONTACTOS (CP ILEANA)	1,809.60
515100140	NO BREAK, 8 CONTACTOS (RELOJ CHECADOR)	1,392.00
515100141	NO BREAK, 8 CONTACTOS (RECEPCION)	1,809.60
531100028	REFRIGERADOR MABE 250 LTS	7,075.61
511100192	ARCHIVERO MINI	1,829.01
511100193	ARCHIVERO MINI	1,829.01
515100142	VESA 100 N246V LED 23.8	2,800.00
515100143	CDP 750 V 8 CONTACTOS Y 4 SUP PICOS	1,809.60
515100144	CDP NO BREAK 750 V 5W 8 CONTACTOS	1,809.60
511100194	BANCOS TANDEM 4 PLAZAS	2,668.00
511100195	BANCOS TANDEM 4 PLAZAS	2,668.00
511100196	BANCOS TANDEM 4 PLAZAS	2,668.00
515100153	NO BREAK CYBERPOWER UT550G	1,566.00
515100160	NO BREAK CYBERPOWER UT550G	1,566.00
515100154	NO BREAK CYBERPOWER UT550G	1,566.00





**CUENTA PÚBLICA 2022**  
**Relación de Bienes Muebles que Componen el Patrimonio**  
**(Cifras en Pesos)**

Código	Descripción del Bien Mueble	Valor en Libros
515100161	NO BREAK CYBERPOWER UT550G	1,566.00
515100155	NO BREAK CYBERPOWER UT550G	1,566.00
515100156	NO BREAK CYBERPOWER UT550G	1,566.00
515100157	NO BREAK CYBERPOWER UT550G	1,566.00
515100158	NO BREAK CYBERPOWER UT550G	1,566.00
515100162	NO BREAK CYBERPOWER UT550G	1,566.00
515100163	NO BREAK CYBERPOWER UT550G	1,566.00
515100164	NO BREAK CYBERPOWER UT550G	1,566.00
515100165	NO BREAK CYBERPOWER UT550G	1,566.00
515100166	NO BREAK CYBERPOWER UT550G	1,566.00
515100151	IMPRESORA LASERJET HP M203	3,932.40
515100146	MONITOR ACER LED 19.5	2,292.57
512100174	DESPACHADOR DE GEL ANTIBACTERIAL	1,247.00
512100175	DESPACHADOR DE GEL ANTIBACTERIAL	1,247.00
515100167	NO BREAK CYBERPOWER	1,612.40
515100168	NO BREAK CYBERPOWER	1,612.40
515100169	NO BREAK CYBERPOWER	1,612.40
515100147	EQUIPO DE CÓMPUTO SERVIDOR HEWLETT PACKARD ENTERPRICE	37,215.04
515100148	EQUIPO DE ENERGIA CYBERPOWER UPS RACK TORRE	10,923.95
515100170	LENOVO AIO IDEACENTER 330 PENT	12,586.00
515100171	LENOVO AIO IDEACENTER 330 PENT	12,586.00
515100172	LENOVO AIO IDEACENTER 330 PENT	12,586.00
515100173	LENOVO AIO IDEACENTER 330 PENT	12,586.00
515100174	LENOVO AIO IDEACENTER 330 PENT	12,586.00
515100175	LENOVO AIO IDEACENTER 330 PENT	12,586.00
515100176	LENOVO AIO IDEACENTER 330 PENT	12,586.00
515100177	LENOVO AIO IDEACENTER 330 PENT	12,586.00
515100178	LENOVO AIO IDEACENTER 330 PENT	12,586.00
515100179	LENOVO AIO IDEACENTER 330 PENT	12,586.00
515100180	LENOVO AIO IDEACENTER 330 PENT	12,586.00
515100181	LENOVO AIO IDEACENTER 330 PENT	12,586.00
515100182	LENOVO AIO IDEACENTER 330 PENT	12,586.00
515100149	HP SCANJET PRO 3000 S3	13,050.00
515100150	NAS WD NY CLOUD EX2	19,778.00
515100183	LENOVO AIO IDEACENTER 330 PENT	13,270.40
515100184	LENOVO AIO IDEACENTER 330 PENT	13,270.40
515100185	LENOVO AIO IDEACENTER 330 PENT	13,270.40
515100145	MULTIFUNCIONAL BROTHER DCPB7535DW	5,999.00
511100197	ARCHIVERO 4 CAJON OFICIO NEGRO	5,599.00
512100176	CASILLEROS LOCKERS	2,088.00
512100177	CASILLEROS LOCKERS	2,088.00
512100178	CASILLEROS LOCKERS	2,088.00
512100179	CASILLEROS LOCKERS	2,088.00
512100180	CASILLEROS LOCKERS	2,088.00
512100181	CASILLEROS LOCKERS	2,088.00
512100182	CASILLEROS LOCKERS	2,088.00
512100183	CASILLEROS LOCKERS	2,088.00



**CUENTA PÚBLICA 2022**  
**Relación de Bienes Muebles que Componen el Patrimonio**  
**(Cifras en Pesos)**

Código	Descripción del Bien Mueble	Valor en Libros
512100184	CASILLEROS LOCKERS	2,088.00
512100185	CASILLEROS LOCKERS	2,088.00
521100015	1 TV SPECTRA 40 FHD SMART MODELO 4019SM	4,999.00
515100159	HP IMPRESORA MONOCROMATICA LASERJET PRO M15W	3,364.00
519100068	VENTILADOR MARCA COMMERCIAL ELECTRIC 20 ALTA VELOCIDAD DE PISO MODELO 142 283	1,359.00
511100198	ESCRITORIO L LINEA INNOVANT	3,399.00
511100199	ESCRITORIO L LINEA INNOVANT	3,399.00
511100200	ESCRITORIO L LINEA INNOVANT	3,399.00
569100004	LICUADORA OSTER 1 VEL	999.00
515100152	HP IMPRESORA MONOCROMATICA LASERJET PRO M15W	3,364.00
511100201	ESCRITORIO	4,936.50
511100202	ESCRITORIO	4,936.50
511100203	ESCRITORIO	4,936.50
511800173	SILLA	1,625.01
511800174	SILLA	1,625.01
511800175	SILLA	1,625.01
511800176	SILLA	1,625.01
511800177	SILLA	1,625.01
511800178	SILLA	1,625.01
511100204	ESCRITORIO	2,309.00
511100205	ESCRITORIO	2,309.00
511100206	ESCRITORIO	2,094.96
564100019	MINISPLIT	11,542.00
564100020	MINISPLIT	8,816.00
511100207	GABINETE (KARDEX, LLAVES, ARCHIVERO O TELEFONICO)	10,208.00
511100208	GABINETE (KARDEX, LLAVES, ARCHIVERO O TELEFONICO)	10,208.00
5671000002	PURIFICADOR DE AGUA	7,222.00
515100192	NO BREAK O REGULADOR, FUENTE DE PODER O REGULADOR	1,415.01
515100193	NO BREAK O REGULADOR, FUENTE DE PODER O REGULADOR	1,415.01
515100195	NO BREAK O REGULADOR, FUENTE DE PODER O REGULADOR	1,415.01
515100196	NO BREAK O REGULADOR, FUENTE DE PODER O REGULADOR	1,415.01
515100191	ALL IN ONE	8,999.00
515100198	ALL IN ONE	8,999.00
515100194	ALL IN ONE	8,999.00
515100197	ALL IN ONE	8,999.00
515100199	NO BREAK O REGULADOR, FUENTE DE PODER O REGULADOR	929.00
515100203	NO BREAK O REGULADOR, FUENTE DE PODER O REGULADOR	1,061.25
515100200	NO BREAK O REGULADOR, FUENTE DE PODER O REGULADOR	1,061.25
515100201	NO BREAK O REGULADOR, FUENTE DE PODER O REGULADOR	1,061.25
515100202	NO BREAK O REGULADOR, FUENTE DE PODER O REGULADOR	1,061.25
521100016	TELEVISION	28,398.39
515100204	IMPRESORA	5,799.00
511800179	SILLA	1,849.00
511800180	SILLA	1,849.00
511800181	SILLA	1,849.00
511800182	SILLA	1,849.00



**CUENTA PÚBLICA 2022**  
**Relación de Bienes Muebles que Componen el Patrimonio**  
**(Cifras en Pesos)**

Código	Descripción del Bien Mueble	Valor en Libros
511800183	SILLA	1,849.00
511100210	LIBRERO	14,006.13
511100211	ESCRITORIO	29,085.84
511700036	SILLON	6,453.78
511800184	SILLA	2,453.40
511800185	SILLA	2,453.40
511800186	SILLA	2,453.40
511800187	SILLA	2,453.40
511800188	SILLA	2,453.40
531100029	BASCULA BEBE O ESTADIMETRO	6,484.40
53116700001	SILLA PARA TOMA DE MUESTRA	2,563.60
531100030	BASCULA BEBE O ESTADIMETRO	6,484.40
53116700002	SILLA PARA TOMA DE MUESTRA	2,563.60
511100217	MESA DE MADERA O METAL	1,899.00
569100005	CONGELADOR O REFRIGERADOR	16,694.37
511100212	MESA DE MADERA O METAL	1,427.08
511100218	MESA DE MADERA O METAL	1,427.08
51216700002	CAJA FUERTE	1,022.01
56916800001	OLLA	4,499.00
512100186	CAFETERA	1,543.01
511100219	GABINETE (KARDEX, LLAVES, ARCHIVERO O TELEFONICO)	3,299.02
511800201	SILLA	1,849.00
511800200	SILLA	1,849.00
511800195	SILLA	1,849.00
511800196	SILLA	1,849.00
511800197	SILLA	1,849.00
511700038	SILLON	1,919.00
515100205	COMPUTADORA PORTATIL NOTEBOOK	52,999.00
515100206	IMPRESORA	8,349.47
512500002	SILLA DE COMEDOR	684.41
512500003	SILLA DE COMEDOR	684.41
512500004	SILLA DE COMEDOR	684.41
512500005	SILLA DE COMEDOR	684.41
5192500041	MESAS DE COCINA	1,021.99
511100213	MESA DE MADERA O METAL	1,635.79
511100214	MESA DE MADERA O METAL	1,635.79
511100215	MESA DE MADERA O METAL	1,635.79
511100216	MESA DE MADERA O METAL	1,635.79
511100220	MESA DE MADERA O METAL	612.79
511800198	SILLA	387.72
511800199	SILLA	387.72
567100017	ESCALERA	684.41
511100221	MESA DE MADERA O METAL	1,899.00
511800202	SILLA	1,399.00
511800203	SILLA	1,399.00
565100001	TELEFONO	349.00
565100002	TELEFONO	399.01



**CUENTA PÚBLICA 2022**  
**Relación de Bienes Muebles que Componen el Patrimonio**  
**(Cifras en Pesos)**

Código	Descripción del Bien Mueble	Valor en Libros
511700039	SILLON	10,836.72
511800190	SILLA	2,453.40
511800191	SILLA	2,453.40
511800192	SILLA	2,453.40
511800193	SILLA	2,453.40
531100031	BASCULA CON ESTADIMETRO P/ADULTO CAP 180 KG	6,484.40
531100032	ESTERILIZADOR DE AIRE SECO O DE AIRE CALIENTE	13,199.90
51218300001	DISPENSADOR DE AGUA MIZU	949.00
511100222	MUEBLE DE MADERA CON 3 CAJONES COLOR CHOCOLATE 0.15X0.15X0.40	3,248.00
515100207	REGULADOR KOBLENZ ER-2800NG	1,229.00
512800004	RACK DE PLASTICO, EXIBIDOR	1,398.99

DR. GILBERTO CESAR GARCIA  
SALAZAR

C.P. BENJAMIN ARACELIO  
ALEJANDRO DUARTE

C.P. IGNACIO ABRAHAM GARCIA  
CHUC

---

DIRECTOR GENERAL  
AUTORIZO

---

SUBDIRECTOR ADMINISTRATIVO  
V.O.

---

JEFE DE CONTABILIDAD  
ELABORO



**CUENTA PÚBLICA 2022**  
**Relación de Cuentas Bancarias productivas específicas**

**ENTE PÚBLICO: HOSPITAL PSIQUIATRICO DE CAMPECHE**

Fondo Programa o Convenio	Datos de la Cuenta	
	Institución Bancaria	Número de Cuenta
130 PROGRAMA DE SALUD MENTAL	BBVA	0104000951
130 PROGRAMA DE SALUD MENTAL	BBVA	0104001788
157 PROGRAMA DE ACCIONES IMPLEMENTADAS EN ATENCIÓN A LA EMERGENCIA POR COVID-19	BBVA	0118034176

C.P. IGNACIO ABRAHAM GARCÍA CHUC

JEFE DE CONTABILIDAD  
ELABORÓ

C.P. BENJAMÍN ARACELIO ALEJANDRO  
DUARTE

SUBDIRECTOR ADMINISTRATIVO  
REVISÓ

DR. GILBERTO CÉSAR GARCÍA SALAZAR

DIRECTOR GENERAL  
AUTORIZÓ

17/02/2023 15:07:55

CPAC-20





**CUENTA PÚBLICA 2022**  
**Formato del Ejercicio y Destino de Gasto Federalizado y Reintegros**

**ENTE PÚBLICO: HOSPITAL PSIQUIATRICO DE CAMPECHE**

Formato del ejercicio y destino de gasto federalizado y reintegros Anual				
Programa o Fondo	Destino de los Recursos	Ejercicio		Reintegro
		DEVENGADO	PAGADO	
0	0	0.00	0.00	0.00

C.P. IGNACIO ABRAHAM GARCÍA  
CHUC

JEFE DE CONTABILIDAD  
ELABORÓ

C.P. BENJAMÍN ARACELIO  
ALEJANDRO DUARTE

SUBDIRECTOR ADMINISTRATIVO  
REVISÓ

DR. GILBERTO CÉSAR GARCÍA  
SALAZAR


DIRECTOR GENERAL  
AUTORIZÓ

HOSPITAL PSIQUIATRICO DE CAMPECHE  
RELACIÓN DE ESQUEMAS BURSÁTILES Y DE COBERTURAS FINANCIERAS

Relación de esquemas bursátiles y de coberturas financieras

EL HOSPITAL PSIQUIATRICO DE CAMPECHE AL 31 DE DICIEMBRE DE 2022, NO TIENE ESQUEMAS BURSATILES Y DE COBERTURAS FINANCIERAS

(Artículo 46, último párrafo LGCG)



---

DR. GILBERTO CÉSAR GARCÍA SALAZAR  
DIRECTOR



---

C.P. BENJAMÍN ARACELIO ALEJANDRO DUARTE  
SUBDIRECTOR ADMINISTRATIVO



CUENTA PÚBLICA 2022  
Clasificación Económica de los Ingresos, de los Gastos y del Financiamiento  
Versión Analítica  
Del 1o. de enero al 31 de diciembre de 2022  
(Cifras en Pesos)

ENTE PÚBLICO: HOSPITAL PSIQUIATRICO DE CAMPECHE

Código	Concepto	Importe
<b>1</b>	<b>INGRESOS</b>	
<b>1.1</b>	<b>INGRESOS CORRIENTES</b>	<b>31,348,789.00</b>
<b>1.1.1</b>	<b>Impuestos</b>	<b>0.00</b>
1.1.1.1	Impuestos sobre el ingreso, las utilidades y las ganancias de capital	0.00
1.1.1.1.1	De personas físicas	0.00
1.1.1.1.2	De empresas y otras corporaciones (personas morales)	0.00
1.1.1.1.3	No clasificables	0.00
1.1.1.2	Impuestos sobre nómina y la fuerza de trabajo	0.00
1.1.1.3	Impuestos sobre la propiedad	0.00
1.1.1.4	Impuestos sobre los bienes y servicios	0.00
1.1.1.5	Impuestos sobre el comercio y las transacciones internacionales/comercio exterior	0.00
1.1.1.6	Impuestos ecológicos	0.00
1.1.1.7	Impuestos a los rendimientos petroleros	0.00
1.1.1.8	Otros Impuestos	0.00
1.1.1.9	Accesorios	0.00
<b>1.1.2</b>	<b>Contribuciones a la Seguridad Social</b>	<b>0.00</b>
1.1.2.1	Contribuciones de los empleados	0.00
1.1.2.2	Contribuciones de los empleadores	0.00
1.1.2.3	Contribuciones de los trabajadores por cuenta propia o no empleados	0.00
1.1.2.4	Contribuciones no clasificables	0.00
<b>1.1.3</b>	<b>Contribuciones de Mejoras</b>	<b>0.00</b>
<b>1.1.4</b>	<b>Derechos y Productos y Aprovechamientos Corrientes</b>	<b>0.00</b>
1.1.4.1	Derechos no incluidos en otros conceptos	0.00
1.1.4.2	<b>Productos corrientes no incluidos en otros conceptos</b>	<b>0.00</b>
1.1.4.3	Aprovechamientos corrientes no incluidos en otros conceptos	0.00
<b>1.1.5</b>	<b>Rentas de la Propiedad</b>	<b>0.00</b>
<b>1.1.5.1</b>	<b>Intereses</b>	<b>0.00</b>
<b>1.1.5.1.1</b>	<b>Internos</b>	<b>0.00</b>
1.1.5.1.2	Externos	0.00
1.1.5.2	Dividendos y retiros de las cuasisociedades	0.00
1.1.5.3	Arrendamientos de tierras y terrenos	0.00
1.1.5.4	Otros	0.00
<b>1.1.6</b>	<b>Ventas de Bienes y Servicios de Entidades del Gobierno General/Ingreso de Explotación de Entidades EmpresCalibries</b>	<b>31,348,789.00</b>
1.1.6.1	Ventas de establecimientos no de mercado	31,348,789.00
1.1.6.2	Ventas de establecimientos de mercado	0.00
1.1.6.3	Derechos administrativos	0.00
<b>1.1.7</b>	<b>Subsidios y Subvenciones Recibidos por Entidades EmpresCalibries Públicas</b>	<b>0.00</b>
1.1.7.1	Subsidios y Subvenciones recibidos por entidades empresCalibries públicas no financieras	0.00
1.1.7.2	Subsidios y Subvenciones recibidos por entidades empresCalibries públicas financieras	0.00
<b>1.1.8</b>	<b>Transferencias, Asignaciones y Donativos Corrientes Recibidos</b>	<b>0.00</b>
1.1.8.1	Del sector privado	0.00
1.1.8.2	Del sector público	0.00
1.1.8.2.1	De la Federación	0.00
<b>1.1.8.2.2</b>	<b>De Entidades Federativas</b>	<b>0.00</b>
1.1.8.2.3	De Municipios	0.00
1.1.8.3	Del sector externo	0.00
1.1.8.3.1	De gobiernos extranjeros	0.00
1.1.8.3.2	De organismos internacionales	0.00
<b>1.1.8.3.3</b>	<b>Del sector privado externo</b>	<b>0.00</b>
<b>1.1.9</b>	<b>Participaciones</b>	<b>0.00</b>
<b>1.2</b>	<b>INGRESOS DE CAPITAL</b>	<b>0.00</b>
<b>1.2.1</b>	<b>Venta (Disposición) de Activos</b>	<b>0.00</b>
1.2.1.1	Venta de activos fijos	0.00
1.2.1.2	Venta de objetos de valor	0.00
1.2.1.3	Venta de activos no producidos	0.00
<b>1.2.2</b>	<b>Disminución de Existencias</b>	<b>0.00</b>
1.2.2.1	Materiales y suministros	0.00
1.2.2.2	Materias Primas	0.00
1.2.2.3	Trabajos en curso	0.00
1.2.2.4	Bienes terminados	0.00
1.2.2.5	Bienes para venta	0.00
1.2.2.6	Bienes en tránsito	0.00
1.2.2.7	Existencia de material de seguridad y defensa	0.00
<b>1.2.3</b>	<b>Incremento de la Depreciación, Amortización, Estimaciones y Provisiones Acumuladas</b>	<b>0.00</b>
1.2.3.1	Depreciación y amortización	0.00
1.2.3.2	Estimaciones por deterioro de inventarios	0.00
1.2.3.3	Otras estimaciones por pérdida o deterioro	0.00
1.2.3.4	Provisiones	0.00
<b>1.2.4</b>	<b>Transferencias, Asignaciones y Donativos de Capital Recibidos</b>	<b>0.00</b>
1.2.4.1	Del sector privado	0.00
1.2.4.2	Del sector público	0.00
1.2.4.2.1	De la Federación	0.00





**CUENTA PÚBLICA 2022**  
**Clasificación Económica de los Ingresos, de los Gastos y del Financiamiento**  
**Versión Analítica**  
**Del 1o. de enero al 31 de diciembre de 2022**  
**(Cifras en Pesos)**

Código	Concepto	Importe
1.2.4.2.2	De Entidades Federativas	0.00
1.2.4.2.3	De Municipios	0.00
1.2.4.3	Del sector externo	0.00
1.2.4.3.1	De gobiernos extranjeros	0.00
1.2.4.3.2	De organismos internacionales	0.00
1.2.4.3.3	Del sector privado externo	0.00
<b>1.2.5</b>	<b>Recuperación de Inversiones Financieras Realizadas con Fines De Política</b>	<b>0.00</b>
1.2.5.1	Venta de Acciones y participaciones de capital adquiridas con fines de política	0.00
1.2.5.2	Valores representativos de deuda adquiridos con fines de política	0.00
1.2.5.3	Venta de obligaciones negociables adquiridas con fines de política	0.00
1.2.5.4	Recuperación de préstamos realizados con fines de política	0.00
<b>TOTAL DE INGRESOS</b>		<b>31,348,789.00</b>
<b>2</b>	<b>GASTOS</b>	
<b>2.1</b>	<b>GASTOS CORRIENTES</b>	<b>80,248,982.00</b>
<b>2.1.1</b>	<b>Gastos de Consumo de los Entes del Gobierno General/Gastos de Explotación de las Entidades EmpresCalibries</b>	<b>80,248,982.00</b>
2.1.1.1	Remuneraciones	52,959,665.00
2.1.1.2	Compra de bienes y servicios	27,289,317.00
2.1.1.3	Variación de existencias (Disminución (+) Incremento (-))	0.00
2.1.1.4	Depreciación y amortización	0.00
2.1.1.5	Estimaciones por deterioro de inventarios	0.00
2.1.1.6	Impuestos sobre los productos, la producción y las importaciones de las entidades empresCalibries	0.00
<b>2.1.2</b>	<b>Prestaciones de la Seguridad Social</b>	<b>0.00</b>
<b>2.1.3</b>	<b>Gastos de la Propiedad</b>	<b>0.00</b>
2.1.3.1	Intereses	0.00
2.1.3.1.1	Intereses de la deuda interna	0.00
2.1.3.1.2	Intereses de la deuda externa	0.00
2.1.3.2	Gastos de la propiedad distintos de intereses	0.00
2.1.3.2.1	Dividendos y retiros de las cuasisociedades	0.00
2.1.3.2.2	Arrendamientos de tierras y terrenos	0.00
<b>2.1.4</b>	<b>Subsidios y Subvenciones a Empresas</b>	<b>0.00</b>
2.1.4.1	A entidades empresCalibries del sector privado	0.00
2.1.4.1.1	A entidades empresCalibries no financieras	0.00
2.1.4.1.2	A entidades empresCalibries financieras	0.00
2.1.4.2	A entidades empresCalibries del sector público	0.00
2.1.4.2.1	A entidades empresCalibries no financieras	0.00
2.1.4.2.2	A entidades empresCalibries financieras	0.00
<b>2.1.5</b>	<b>Transferencias, Asignaciones y Donativos Corrientes Otorgados</b>	<b>0.00</b>
2.1.5.1	Al sector privado	0.00
2.1.5.2	Al sector público	0.00
2.1.5.2.1	A la Federación	0.00
2.1.5.2.2	A las Entidades Federativas	0.00
2.1.5.2.3	A los Municipios	0.00
2.1.5.3	Al sector externo	0.00
2.1.5.3.1	A gobiernos extranjeros	0.00
2.1.5.3.2	A organismos internacionales	0.00
2.1.5.3.3	Al sector privado externo	0.00
<b>2.1.6</b>	<b>Impuesto Sobre los Ingresos, la Riqueza y Otros a las Entidades EmpresCalibries Públicas</b>	<b>0.00</b>
<b>2.1.7</b>	<b>Participaciones</b>	<b>0.00</b>
<b>2.1.8</b>	<b>Provisiones y Otras Estimaciones</b>	<b>0.00</b>
2.1.8.1	Provisiones a corto plazo	0.00
2.1.8.2	Provisiones a largo plazo	0.00
2.1.8.3	Estimaciones por pérdida o deterioro a corto plazo	0.00
2.1.8.4	Estimaciones por pérdida o deterioro a largo plazo	0.00
<b>2.2</b>	<b>GASTOS DE CAPITAL</b>	<b>0.00</b>
<b>2.2.1</b>	<b>Construcciones en Proceso</b>	<b>0.00</b>
<b>2.2.2</b>	<b>Activos Fijos (Formación bruta de capital fijo)</b>	<b>0.00</b>
<b>2.2.2.1</b>	<b>Viviendas, Edificios y Estructuras</b>	<b>0.00</b>
2.2.2.1.1	Viviendas	0.00
2.2.2.1.2	Edificios no residenciales	0.00
2.2.2.1.3	Otras estructuras	0.00
<b>2.2.2.2</b>	<b>Maquinaria y Equipo</b>	<b>0.00</b>
2.2.2.2.1	Equipo de transporte	0.00
2.2.2.2.2	Equipo de tecnología de la información y comunicaciones	0.00
2.2.2.2.3	Otra maquinaria y equipo	0.00
<b>2.2.2.3</b>	<b>Equipo de Defensa y Seguridad</b>	<b>0.00</b>
<b>2.2.2.4</b>	<b>Activos Biológicos Cultivados</b>	<b>0.00</b>
2.2.2.4.1	Ganado para cría, leche, tiro, etc. que dan productos recurrentes	0.00
2.2.2.4.2	Arboles, cultivos y otras plantaciones que dan productos recurrentes	0.00
<b>2.2.2.5</b>	<b>Activos Fijos Intangibles</b>	<b>0.00</b>
2.2.2.5.1	Investigación y desarrollo	0.00
2.2.2.5.2	Exploración y evaluación minera	0.00
2.2.2.5.3	Programas de informática y bases de datos	0.00
2.2.2.5.4	Originales para esparcimiento, literarios o artísticos	0.00
2.2.2.5.5	Otros activos fijos intangibles	0.00



**CUENTA PÚBLICA 2022**  
**Clasificación Económica de los Ingresos, de los Gastos y del Financiamiento**  
**Versión Analítica**  
**Del 1o. de enero al 31 de diciembre de 2022**  
**(Cifras en Pesos)**

Código	Concepto	Importe
<b>2.2.3</b>	<b>Incremento de Existencias</b>	<b>0.00</b>
2.2.3.1	Materiales y suministros	0.00
2.2.3.2	Materias primas	0.00
2.2.3.3	Trabajos en curso	0.00
2.2.3.4	Bienes terminados	0.00
2.2.3.5	Bienes para venta	0.00
2.2.3.6	Bienes en tránsito	0.00
2.2.3.7	Existencias de materiales de seguridad y defensa	0.00
<b>2.2.4</b>	<b>Objetos de Valor</b>	<b>0.00</b>
2.2.4.1	Metales y piedras preciosas	0.00
2.2.4.2	Antigüedades y otros objetos de arte	0.00
2.2.4.3	Otros objetos de valor	0.00
<b>2.2.5</b>	<b>Activos no Producidos</b>	<b>0.00</b>
2.2.5.1	Activos tangibles no producidos de origen natural	0.00
2.2.5.1.1	Tierras y Terrenos	0.00
2.2.5.1.2	Recursos minerales y energéticos	0.00
2.2.5.1.3	Recursos biológicos no cultivados	0.00
2.2.5.1.4	Recursos hídricos	0.00
2.2.5.1.5	Otros activos de origen natural	0.00
2.2.5.2	Activos intangibles no producidos	0.00
2.2.5.2.1	Derechos patentados	0.00
2.2.5.2.2	Arrendamientos operativos comerciales	0.00
2.2.5.2.3	Fondos de comercio adquiridos	0.00
2.2.5.2.4	Otros activos intangibles no producidos	0.00
<b>2.2.6</b>	<b>Transferencias, Asignaciones y Donativos de Capital Otorgados</b>	<b>0.00</b>
2.2.6.1	Al sector privado	0.00
2.2.6.2	Al sector público	0.00
2.2.6.2.1	A la Federación	0.00
2.2.6.2.2	A Entidades Federativas	0.00
2.2.6.2.3	A Municipios	0.00
2.2.6.3	Al sector externo	0.00
2.2.6.3.1	A gobiernos extranjeros	0.00
2.2.6.3.2	A organismos internacionales	0.00
2.2.6.3.3	Al sector privado externo	0.00
<b>2.2.7</b>	<b>Inversión Financiera con Fines de Política Económica</b>	<b>0.00</b>
2.2.7.1	Acciones y participaciones de capital	0.00
2.2.7.2	Valores representativos de deuda adquiridos con fines de política económica	0.00
2.2.7.3	Obligaciones negociables adquiridas con fines de política económica	0.00
2.2.7.4	Concesión de Préstamos	0.00
<b>TOTAL DEL GASTO</b>		<b>80,248,982.00</b>
Menos	<b>TOTAL DEL GASTO</b> Participaciones, Intereses y Otros Gastos de la Deuda =	80,248,982.00
	<b>TOTAL DEL GASTO PROGRAMABLE</b>	<b>0.00</b>
		80,248,982.00
(1) Nota: En el rubro de "Construcciones en Proceso", se incluye el monto de los gastos incurridos en los Capítulos del COG que se describen a continuación y que fueron especificados como correspondientes al Tipo de Gasto 2 (de Capital):		
Servicios Personales	COG 1000 Tipo de Gasto 2	
Materiales y Suministros	COG 2000 Tipo de Gasto 2	
Servicios Generales	COG 3000 Tipo de Gasto 2	
<b>3</b>	<b>FINANCIAMIENTO</b>	
<b>3.1</b>	<b>FUENTES FINANCIERAS</b>	
<b>3.1.1</b>	<b>Disminución de Activos Financieros</b>	
<b>3.1.1.1</b>	<b>Disminución de Activos Financieros Corrientes (Circulantes)</b>	<b>0.00</b>
3.1.1.1.1	Disminución de caja y bancos (efectivos y equivalentes)	0.00
3.1.1.1.2	Disminución de inversiones financieras de corto plazo (derechos a recibir efectivo o equivalentes)	0.00
3.1.1.1.3	Disminución de cuentas por cobrar	0.00
3.1.1.1.4	Disminución de documentos por cobrar	0.00
3.1.1.1.5	Recuperación de préstamos otorgados de corto plazo	0.00
3.1.1.1.6	Disminución de otros activos financieros corrientes	0.00
<b>3.1.1.2</b>	<b>Disminución de Activos Financieros No Corrientes</b>	<b>0.00</b>
3.1.1.2.1	Recuperación de inversiones financieras de largo plazo con fines de liquidez	0.00
3.1.1.2.1.1	Venta de acciones y participaciones de capital	0.00
3.1.1.2.1.2	Venta de títulos y valores representativos de deuda	0.00
3.1.1.2.1.3	Venta de obligaciones negociables	0.00
3.1.1.2.1.4	Recuperación de préstamos	0.00
3.1.1.2.2	Disminución de otros activos financieros no corrientes	0.00
<b>3.1.2</b>	<b>Incremento de pasivos</b>	<b>0.00</b>
<b>3.1.2.1</b>	<b>Incremento de Pasivos Corrientes</b>	<b>0.00</b>
3.1.2.1.1	Incremento de cuentas por pagar	0.00
3.1.2.1.2	Incremento de documentos por pagar	0.00
3.1.2.1.3	Conversión de la deuda pública a largo plazo en porción circulante	0.00
3.1.2.1.3.1	Conversión de títulos y valores de largo plazo en corto plazo	0.00
3.1.2.1.3.1.1	Porción de corto plazo de títulos y valores de la deuda pública interna de L.P.	0.00
3.1.2.1.3.1.2	Porción de corto plazo de títulos y valores de la deuda pública externa de L.P.	0.00





CUENTA PÚBLICA 2022  
Clasificación Económica de los Ingresos, de los Gastos y del Financiamiento  
Versión Analítica  
Del 1o. de enero al 31 de diciembre de 2022  
(Cifras en Pesos)

Código	Concepto	Importe
3.1.2.1.3.2	Conversión de préstamos de largo plazo en corto plazo	0.00
3.1.2.1.3.2.1	Porción a corto plazo de préstamos de la deuda pública interna de L.P.	0.00
3.1.2.1.3.2.2	Porción a corto plazo de préstamos de la deuda pública externa de L.P.	0.00
3.1.2.1.4	Incremento de otros pasivos de corto plazo	0.00
<b>3.1.2.2</b>	<b>Incremento de Pasivos No Corrientes</b>	<b>0.00</b>
3.1.2.2.1	Incremento de cuentas por pagar a largo plazo	0.00
3.1.2.2.2	Incremento de documentos por pagar a largo plazo	0.00
3.1.2.2.3	Colocación de títulos y valores a largo plazo	0.00
3.1.2.2.3.1	Colocación de títulos y valores de la deuda pública interna	0.00
3.1.2.2.3.2	Colocación de títulos y valores de la deuda pública externa	0.00
3.1.2.2.4	Obtención de préstamos de la deuda pública a largo plazo	0.00
3.1.2.2.4.1	Obtención de préstamos internos	0.00
3.1.2.2.4.2	Obtención de préstamos externos	0.00
3.1.2.2.5	Incremento de otros pasivos de largo plazo	0.00
<b>3.1.3</b>	<b>Incremento del Patrimonio</b>	<b>0.00</b>
<b>TOTAL FUENTES FINANCIERAS</b>		<b>0.00</b>
<b>3.2</b>	<b>APLICACIONES FINANCIERAS (USOS)</b>	
<b>3.2.1</b>	<b>Incremento de Activos Financieros</b>	<b>0.00</b>
<b>3.2.1.1</b>	<b>Incremento de Activos Financieros Corrientes (Circulantes)</b>	<b>0.00</b>
3.2.1.1.1	Incremento de caja y bancos (efectivo y equivalentes)	0.00
3.2.1.1.2	Incremento de inversiones financieras de corto plazo (derechos a recibir efectivo y equivalentes)	0.00
3.2.1.1.3	Incremento de cuentas por cobrar	0.00
3.2.1.1.4	Incremento de documentos por cobrar	0.00
3.2.1.1.5	Préstamos otorgados de corto plazo	0.00
3.2.1.1.6	Incremento de otros activos financieros corrientes	0.00
<b>3.2.1.2</b>	<b>Incremento de Activos Financieros No Corrientes</b>	<b>0.00</b>
3.2.1.2.1	Inversiones financieras a largo plazo con fines de liquidez	0.00
3.2.1.2.1.1	Compra de acciones y participaciones de capital	0.00
3.2.1.2.1.2	Compra de títulos y valores representativos de deuda	0.00
3.2.1.2.1.3	Compra de obligaciones negociables	0.00
3.2.1.2.1.4	Concesión de préstamos	0.00
3.2.1.2.2	Incremento de otros activos financieros no corrientes	0.00
<b>3.2.2</b>	<b>Disminución de Pasivos</b>	<b>0.00</b>
<b>3.2.2.1</b>	<b>Disminución de Pasivos Corrientes</b>	<b>0.00</b>
<b>3.2.2.1.1</b>	<b>Disminución de Cuentas por Pagar</b>	<b>0.00</b>
<b>3.2.2.1.2</b>	<b>Disminución de Documentos por Pagar</b>	<b>0.00</b>
<b>3.2.2.1.3</b>	<b>Amortización de la Porción Circulante de la Deuda Pública de Largo Plazo</b>	<b>0.00</b>
3.2.2.1.3.1	Amortización de la porción circulante de la deuda pública de L.P. en títulos y valores	0.00
3.2.2.1.3.1.1	Amortización de la porción circulante de la deuda pública interna de L.P. en Títulos valores	0.00
3.2.2.1.3.1.2	Amortización de la porción circulante de la deuda pública externa de L.P. en títulos y valores	0.00
3.2.2.1.3.2	Amortización de la porción circulante de la deuda pública de L.P. en préstamos	0.00
3.2.2.1.3.2.1	Amortización de la porción circulante de la deuda pública interna de L.P. en préstamos	0.00
3.2.2.1.3.2.2	Amortización de la porción circulante de la deuda pública externa de L.P. en préstamos	0.00
<b>3.2.2.1.4</b>	<b>Disminución de Otros Pasivos de Corto Plazo</b>	<b>0.00</b>
<b>3.2.2.2</b>	<b>Disminución de Pasivos no Corrientes</b>	<b>0.00</b>
<b>3.2.2.2.1</b>	<b>Disminución de Cuentas por Pagar a Largo Plazo</b>	<b>0.00</b>
<b>3.2.2.2.2</b>	<b>Disminución de Documentos por Pagar a Largo Plazo</b>	<b>0.00</b>
<b>3.2.2.2.3</b>	<b>Conversión de Deuda Pública de Largo Plazo en Porción Circulante</b>	<b>0.00</b>
3.2.2.2.3.1	Conversión de títulos y valores de largo plazo en corto plazo	0.00
3.2.2.2.3.1.1	Porción de corto plazo de títulos y valores de la deuda pública interna	0.00
3.2.2.2.3.1.2	Porción de corto plazo de títulos y valores de la deuda pública externa	0.00
3.2.2.2.3.2	Conversión de préstamos de largo plazo en corto plazo	0.00
3.2.2.2.3.2.1	Porción a corto plazo de préstamos de la deuda pública interna	0.00
3.2.2.2.3.2.2	Porción a corto plazo de préstamos de la deuda pública externa	0.00
<b>3.2.2.2.4</b>	<b>Disminución de Otros Pasivos de Largo Plazo</b>	<b>0.00</b>
<b>3.2.3</b>	<b>Disminución de Patrimonio</b>	<b>0.00</b>
<b>TOTAL APLICACIONES FINANCIERAS</b>		<b>0.00</b>

C.P. IGNACIO BRAHAM GARCÍA CHUC

C.P. BENJAMÍN ARACELO ALEJANDRO  
DUARTE

DR. GILBERTO CÉSAR GARCÍA SALAZAR

JEFE DE CONTABILIDAD  
ELABORÓ

SUBDIRECTOR ADMINISTRATIVO  
REVISÓ

DIRECTOR GENERAL  
AUTORIZÓ



CUENTA PÚBLICA 2022  
ENTE PÚBLICO: HOSPITAL PSIQUIATRICO DE CAMPECHE  
Formato 1o. Estado de Situación Financiera Detallado - LDF  
Al 31 de diciembre de 2022 y 2021  
(Cifras en Pesos)

Concepto	Año		Concepto	Año	
	2022	31 de diciembre 2021		2022	31 de diciembre 2021
<b>ACTIVO</b>			<b>PASIVO</b>		
<b>Activo Circulante</b>			<b>Pasivo Circulante</b>		
<b>a. Efectivo y Equivalentes (a=a1+a2+a3+a4+a5+a6+a7)</b>	2,053,488.92	3,096,730.23	<b>a. Cuentas por Pagar a Corto Plazo (a=a1+a2+a3+a4+a5+a6+a7+a8+a9)</b>	197,248.22	1,612,326.84
a1) Efectivo	0.00	0.00	a1) Servicios Personales por Pagar a Corto Plazo	0.00	0.00
a2) Bancos/Tesorería	2,053,488.92	489,529.59	a2) Proveedores por Pagar a Corto Plazo	143,279.40	1,601,301.56
a3) Bancos/Dependencias y Otros	0.00	0.00	a3) Contratistas por Obras Públicas por Pagar a Corto Plazo	0.00	0.00
a4) Inversiones Temporales (Hasta 3 meses)	0.00	2,607,200.64	a4) Participaciones y Aportaciones por Pagar a Corto Plazo	0.00	0.00
a5) Fondos con Afectación Específica	0.00	0.00	a5) Transferencias Otorgadas por Pagar a Corto Plazo	0.00	0.00
a6) Depósitos de Fondos de Terceros en Garantía y/o Administración	0.00	0.00	a6) Intereses, Comisiones y Otros Gastos de la Deuda Pública por Pagar a Corto Plazo	0.00	0.00
a7) Otros Efectivos y Equivalentes	0.00	0.00	a7) Retenciones y Contribuciones por Pagar a Corto Plazo	53,968.82	11,025.28
<b>b. Derechos a Recibir Efectivo o Equivalentes (b=b1+b2+b3+b4+b5+b6+b7)</b>	979,359.84	8,687,792.80	a8) Devoluciones de la Ley de Ingresos por Pagar a Corto Plazo	0.00	0.00
b1) Inversiones Financieras de Corto Plazo	0.00	0.00	a9) Otras Cuentas por Pagar a Corto Plazo	0.00	0.00
b2) Cuentas por Cobrar a Corto Plazo	979,359.84	8,687,792.80	<b>b. Documentos por Pagar a Corto Plazo (b=b1+b2+b3)</b>	0.00	0.00
b3) Deudores Diversos por Cobrar a Corto Plazo	0.00	0.00	b1) Documentos Comerciales por Pagar a Corto Plazo	0.00	0.00
b4) Ingresos por Recuperar a Corto Plazo	0.00	0.00	b2) Documentos con Contratistas por Obras Públicas por Pagar a Corto Plazo	0.00	0.00
b5) Deudores por Anticpos de la Tesorería a Corto Plazo	0.00	0.00	b3) Otros Documentos por Pagar a Corto Plazo	0.00	0.00
b6) Préstamos Otorgados a Corto Plazo	0.00	0.00	<b>c. Porción a Corto Plazo de la Deuda Pública a Largo Plazo (c=c1+c2)</b>	0.00	0.00
b7) Otros Derechos a Recibir Efectivo o Equivalentes a Corto Plazo	0.00	0.00	c1) Porción a Corto Plazo de la Deuda Pública	0.00	0.00
<b>c. Derechos a Recibir Bienes o Servicios (c=c1+c2+c3+c4+c5)</b>	76,352.00	9,206.20	c2) Porción a Corto Plazo de Arrendamiento Financiero	0.00	0.00
c1) Anticipo a Proveedores por Adquisición de Bienes y Prestación de Servicios a Corto Plazo	1,352.00	9,206.20	<b>d. Títulos y Valores a Corto Plazo</b>	0.00	0.00
c2) Anticipo a Proveedores por Adquisición de Bienes Inmuebles y Muebles a Corto Plazo	75,000.00	0.00	<b>e. Pasivos Diferidos a Corto Plazo (e=e1+e2+e3)</b>	0.00	0.00
c3) Anticipo a Proveedores por Adquisición de Bienes Intangibles a Corto Plazo	0.00	0.00	e1) Ingresos Cobrados por Adelantado a Corto Plazo	0.00	0.00
c4) Anticipo a Contratistas por Obras Públicas a Corto Plazo	0.00	0.00	e2) Intereses Cobrados por Adelantado a Corto Plazo	0.00	0.00
c5) Otros Derechos a Recibir Bienes o Servicios a Corto Plazo	0.00	0.00	e3) Otros Pasivos Diferidos a Corto Plazo	0.00	0.00
<b>d. Inventarios (d=d1+d2+d3+d4+d5)</b>	277,485.62	175,637.87	<b>f. Fondos y Bienes de Terceros en Garantía y/o Administración a Corto Plazo</b>	0.00	0.00
d1) Inventario de Mercancías para Venta	277,485.62	175,637.87	f1) Fondos en Garantía a Corto Plazo	0.00	0.00
d2) Inventario de Mercancías Terminadas	0.00	0.00	f2) Fondos en Administración a Corto Plazo	0.00	0.00
d3) Inventario de Mercancías en Proceso de Elaboración	0.00	0.00	f3) Fondos Contingentes a Corto Plazo	0.00	0.00
d4) Inventario de Materias Primas, Materiales y Suministros para Producción	0.00	0.00	f4) Fondos de Fideicomisos, Mandatos y Contratos Análogos a Corto Plazo	0.00	0.00
d5) Bienes en Tránsito	0.00	0.00	f5) Otros Fondos de Terceros en Garantía y/o Administración a Corto Plazo	0.00	0.00
<b>e. Almacenes</b>	0.00	0.00	f6) Valores y Bienes en Garantía a Corto Plazo	0.00	0.00
<b>f. Estimación por Pérdida o Deterioro de Activos Circulantes (f=f1+f2)</b>	0.00	0.00	<b>g. Provisiones a Corto Plazo (g=g1+g2+g3)</b>	0.00	0.00
f1) Estimaciones para Cuentas Incobrables por Derechos a Recibir Efectivo o Equivalentes	0.00	0.00	g1) Provisión para Demandas y Juicios a Corto Plazo	0.00	0.00
f2) Estimación por Deterioro de Inventarios	0.00	0.00	g2) Provisión para Contingencias a Corto Plazo	0.00	0.00
<b>g. Otros Activos Circulantes (g=g1+g2+g3+g4)</b>	0.00	0.00	g3) Otras Provisiones a Corto Plazo	0.00	0.00
g1) Valores en Garantía	0.00	0.00	<b>h. Otros Pasivos a Corto Plazo (h=h1+h2+h3)</b>	0.00	0.00
g2) Bienes en Garantía (excluye depósitos de fondos)	0.00	0.00	h1) Ingresos por Clasificar	0.00	0.00
g3) Bienes Derivados de Embargos, Decomisos, Aseguramientos y Dación en Pago	0.00	0.00	h2) Recaudación por Participar	0.00	0.00
g4) Adquisición con Fondos de Terceros	0.00	0.00	h3) Otros Pasivos Circulantes	0.00	0.00
<b>IA. Total de Activos Circulantes (IA = a + b + c + d + e + f + g)</b>	3,386,686.38	11,969,367.10	<b>IIA. Total de Pasivos Circulantes (IIA = a + b + c + d + e + f + g + h)</b>	197,248.22	1,612,326.84
<b>Activo No Circulante</b>			<b>Pasivo No Circulante</b>		
a. Inversiones Financieras a Largo Plazo	0.00	0.00	a. Cuentas por Pagar a Largo Plazo	0.00	0.00





**CUENTA PÚBLICA 2022**  
**ENTE PÚBLICO: HOSPITAL PSIQUIATRICO DE CAMPECHE**  
**Formato 1o. Estado de Situación Financiera Detallado - LDF**  
**Al 31 de diciembre de 2022 y 2021**  
**(Cifras en Pesos)**

Concepto	Año		Concepto	Año	
	2022	31 de diciembre 2021		2022	31 de diciembre 2021
<b>ACTIVO</b>			<b>PASIVO</b>		
b. Derechos a Recibir Efectivo o Equivalentes a Largo Plazo	0.00	0.00	b. Documentos por Pagar a Largo Plazo	0.00	0.00
c. Bienes Inmuebles, Infraestructura y Construcciones en Proceso	0.00	0.00	c. Deuda Pública a Largo Plazo	0.00	0.00
d. Bienes Muebles	3,570,898.83	2,679,929.56	d. Pasivos Diferidos a Largo Plazo	0.00	0.00
e. Activos Intangibles	354,401.38	354,401.38	e. Fondos y Bienes de Terceros en Garantía y/o en Administración a Largo Plazo	0.00	0.00
f. Depreciación, Deterioro y Amortización Acumulada de Bienes	(2,340,462.24)	(2,059,971.23)	f. Provisiones a Largo Plazo	0.00	0.00
g. Activos Diferidos	0.00	0.00	<b>IIB. Total de Pasivos No Circulantes (IIB = a + b + c + d + e + f)</b>	0.00	0.00
h. Estimación por Pérdida o Deterioro de Activos no Circulantes	0.00	0.00	<b>II. Total del Pasivo (II = IIA + IIB)</b>	197,248.22	1,612,326.84
i. Otros Activos no Circulantes	0.00	0.00	<b>HACIENDA PÚBLICA/ PATRIMONIO</b>		
<b>IB. Total de Activos No Circulantes (IB = a + b + c + d + e + f + g + h + i)</b>	1,584,837.97	974,359.71	<b>IIIA. Hacienda Pública/Patrimonio Contribuido (IIIA = a + b + c)</b>	0.00	0.00
<b>I. Total del Activo (I = IA + IB)</b>	4,971,524.35	12,943,726.81	a. Aportaciones	0.00	0.00
			b. Donaciones de Capital	0.00	0.00
			c. Actualización de la Hacienda Pública/Patrimonio	0.00	0.00
			<b>IIIB. Hacienda Pública/Patrimonio Generado (IIIB = a + b + c + d + e)</b>	4,774,276.13	11,331,399.97
			a. Resultados del Ejercicio (Ahorro/ Desahorro)	2,130,668.96	2,721,066.81
			b. Resultados de Ejercicios Anteriores	2,643,607.17	8,610,333.16
			c. Revalúos	0.00	0.00
			d. Reservas	0.00	0.00
			e. Rectificaciones de Resultados de Ejercicios Anteriores	0.00	0.00
			<b>IIIC. Exceso o Insuficiencia en la Actualización de la Hacienda Pública/Patrimonio (IIIC=a+b)</b>	0.00	0.00
			a. Resultado por Posición Monetaria	0.00	0.00
			b. Resultado por Tenencia de Activos no Monetarios	0.00	0.00
			<b>III. Total Hacienda Pública/Patrimonio (III = IIIA + IIIB + IIIC)</b>	4,774,276.13	11,331,399.97
			<b>IV. Total del Pasivo y Hacienda Pública/Patrimonio (IV = II + III)</b>	4,971,524.35	12,943,726.81

C.P. IGNACIO ABRAHAM GARCÍA CHUC

JEFE DE CONTABILIDAD  
ELABORÓ

C.P. BENJAMÍN ARAGELIO ALEJANDRO DUARTE

SUBDIRECTOR ADMINISTRATIVO  
REVISÓ

DR. GILBERTO CÉSAR GARCÍA SALAZAR

DIRECTOR GENERAL  
AUTORIZÓ



**CUENTA PÚBLICA 2022**  
**ENTE PÚBLICO: HOSPITAL PSIQUIATRICO DE CAMPECHE**  
**Formato 2 Informe Analítico de la Deuda Pública y Otros Pasivos - LDF**  
**Del 1o. de enero al 31 de diciembre de 2022**  
**(Cifras en Pesos)**

Denominación de la Deuda Pública y Otros Pasivos (c)	Saldo al 31 de diciembre de 2021 (d)	Disposiciones del Periodo (e)	Amortizaciones del Periodo (f)	Revaluaciones, Reclasificaciones y Otros Ajustes (g)	Saldo Final del Periodo (h) h=d+e-f+g	Pago de Intereses del Periodo (i)	Pago de Comisiones y demás costos asociados durante el Periodo (j)
<b>1. Deuda Pública (1=A+B)</b>	<b>0.00</b>	<b>0.00</b>	<b>0.00</b>	<b>0.00</b>	<b>0.00</b>	<b>0.00</b>	<b>0.00</b>
<b>A. Corto Plazo (A=a1+a2+a3)</b>	<b>0.00</b>	<b>0.00</b>	<b>0.00</b>	<b>0.00</b>	<b>0.00</b>	<b>0.00</b>	<b>0.00</b>
a1) Instituciones de Crédito	0.00	0.00	0.00	0.00	0.00	0.00	0.00
a2) Títulos y Valores	0.00	0.00	0.00	0.00	0.00	0.00	0.00
a3) Arrendamientos Financieros	0.00	0.00	0.00	0.00	0.00	0.00	0.00
<b>B. Largo Plazo (B=b1+b2+b3)</b>	<b>0.00</b>	<b>0.00</b>	<b>0.00</b>	<b>0.00</b>	<b>0.00</b>	<b>0.00</b>	<b>0.00</b>
b1) Instituciones de Crédito	0.00	0.00	0.00	0.00	0.00	0.00	0.00
b2) Títulos y Valores	0.00	0.00	0.00	0.00	0.00	0.00	0.00
b3) Arrendamientos Financieros	0.00	0.00	0.00	0.00	0.00	0.00	0.00
<b>2. Otros Pasivos</b>	<b>1,612,326.84</b>	<b>0.00</b>	<b>0.00</b>	<b>0.00</b>	<b>197,248.22</b>		
<b>3. Total de la Deuda Pública y Otros Pasivos (3=1+2)</b>	<b>1,612,326.84</b>	<b>0.00</b>	<b>0.00</b>	<b>0.00</b>	<b>197,248.22</b>	<b>0.00</b>	<b>0.00</b>
<b>4. Deuda Contingente 1 (Informativo)</b>	<b>0.00</b>	<b>0.00</b>	<b>0.00</b>	<b>0.00</b>	<b>0.00</b>	<b>0.00</b>	<b>0.00</b>
Deuda Contingente 1	0.00	0.00	0.00	0.00	0.00	0.00	0.00
Deuda Contingente 2	0.00	0.00	0.00	0.00	0.00	0.00	0.00
<b>5. Valor de Instrumentos Bono Cupón Cero 2 (Informativo)</b>	<b>0.00</b>	<b>0.00</b>	<b>0.00</b>	<b>0.00</b>	<b>0.00</b>	<b>0.00</b>	<b>0.00</b>
Instrumento Bono Cupón Cero 1	0.00	0.00	0.00	0.00	0.00	0.00	0.00
Instrumento Bono Cupón Cero 2	0.00	0.00	0.00	0.00	0.00	0.00	0.00

Obligaciones a Corto Plazo (k)	Monto Contratado (l)	Plazo Pactado (m)	Tasa de Interés (n)	Comisiones y Costos Relacionados (o)	Tasa Efectiva (p)
<b>6. Obligaciones a Corto Plazo (Informativo)</b>	<b>0.00</b>	<b>0.00</b>	<b>0.00</b>	<b>0.00</b>	<b>0.00</b>
Crédito 1	0.00	0.00	0.00	0.00	0.00
Crédito 2	0.00	0.00	0.00	0.00	0.00



CUENTA PÚBLICA 2022  
ENTE PÚBLICO: HOSPITAL PSIQUIATRICO DE CAMPECHE  
Formato 2 Informe Analítico de la Deuda Pública y Otros Pasivos - LDF  
Del 1o. de enero al 31 de diciembre de 2022  
(Cifras en Pesos)

C.P. IGNACIO ABRAHÁM GARCÍA CHUC

JEFE DE CONTABILIDAD  
ELABORÓ

C.P. BENJAMÍN ARACELIO ALEJANDRO DUARTE

SUBDIRECTOR ADMINISTRATIVO  
REVISÓ

DR. GILBERTO CÉSAR GARCÍA SALAZAR

DIRECTOR GENERAL  
AUTORIZÓ





**CUENTA PÚBLICA 2022**  
**ENTE PÚBLICO: HOSPITAL PSIQUIATRICO DE CAMPECHE**  
**Formato 3 Informe Analítico de Obligaciones Diferentes de Financiamientos – LDF**  
**Del 1o. de enero al 31 de diciembre de 2022**  
**(Cifras en Pesos)**

Denominación de las Obligaciones Diferentes de Financiamiento (c)	Fecha del Contrato (d)	Fecha de inicio de operación del proyecto (e)	Fecha de vencimiento (f)	Monto de la inversión pactado (g)	Plazo pactado (h)	Monto promedio mensual del pago de la contraprestación (i)	Monto promedio mensual del pago de la contraprestación correspondiente al pago de inversión (j)	Monto pagado de la inversión al 31 de diciembre de 2022 (k)	Monto pagado de la inversión actualizado al 31 de diciembre de 2022 (l)	Saldo pendiente por pagar de la inversión al 31 de diciembre de 2022 (m = g - l)
<b>A. Asociaciones Público Privadas (APP's) (A=a+b+c+d)</b>				0.00		0.00	0.00	0.00	0.00	0.00
APP 1				0.00		0.00	0.00	0.00	0.00	0.00
APP 2				0.00		0.00	0.00	0.00	0.00	0.00
APP 3				0.00		0.00	0.00	0.00	0.00	0.00
<b>B. Otros Instrumentos (B=a+b+c+d)</b>				0.00		0.00	0.00	0.00	0.00	0.00
Otro Instrumento 1				0.00		0.00	0.00	0.00	0.00	0.00
Otro Instrumento 2				0.00		0.00	0.00	0.00	0.00	0.00
Otro Instrumento 3				0.00		0.00	0.00	0.00	0.00	0.00
<b>C. Total de Obligaciones Diferentes de Financiamiento (C=A+B)</b>				0.00		0.00	0.00	0.00	0.00	0.00

C.P. IGNACIO ABRAHAM GARCÍA CHUC

JEFE DE CONTABILIDAD  
ELABORO

C.P. BENJAMÍN ARACELIO ALEJANDRO  
DUARTE

SUBDIRECTOR ADMINISTRATIVO  
REVISÓ

DR. GILBERTO CÉSAR GARCÍA SALAZAR

DIRECTOR GENERAL  
AUTORIZÓ



**CUENTA PÚBLICA 2022**  
**ENTE PÚBLICO: HOSPITAL PSIQUIATRICO DE CAMPECHE**  
**Formato 4 Balance Presupuestario - LDF**  
**Del 1o. de enero al 31 de diciembre de 2022**  
**(Cifras en Pesos)**

Concepto (c).	Estimado/ Aprobado (d)	Devengado	Recaudado/Pagado
<b>A. Ingresos Totales (A = A1+A2+A3)</b>	<b>84,867,262.00</b>	<b>84,750,180.71</b>	<b>78,513,572.83</b>
A1. Ingresos de Libre Disposición	84,867,262.00	84,750,180.71	78,513,572.83
A2. Transferencias Federales Etiquetadas	0.00	0.00	0.00
A3. Financiamiento Neto	0.00	0.00	0.00
<b>B. Egresos Presupuestarios1 (B = B1+B2)</b>	<b>84,867,262.00</b>	<b>80,248,981.53</b>	<b>80,105,702.13</b>
B1. Gasto No Etiquetado (sin incluir Amortización de la Deuda Pública)	84,867,262.00	80,248,981.53	80,105,702.13
B2. Gasto Etiquetado (sin incluir Amortización de la Deuda Pública)	0.00	0.00	0.00
<b>C. Remanentes del Ejercicio Anterior (C = C1 + C2)</b>		<b>0.00</b>	<b>0.00</b>
C1. Remanentes de Ingresos de Libre Disposición aplicados en el periodo		0.00	0.00
C2. Remanentes de Transferencias Federales Etiquetadas aplicados en el periodo		0.00	0.00
<b>I. Balance Presupuestario (I = A - B + C)</b>	<b>0.00</b>	<b>4,501,199.18</b>	<b>(1,592,129.30)</b>
<b>II. Balance Presupuestario sin Financiamiento Neto (II = I - A3)</b>	<b>0.00</b>	<b>4,501,199.18</b>	<b>(1,592,129.30)</b>
<b>III. Balance Presupuestario sin Financiamiento Neto y sin Remanentes del Ejercicio Anterior (III= II - C)</b>	<b>0.00</b>	<b>4,501,199.18</b>	<b>(1,592,129.30)</b>

Concepto	Aprobado	Devengado	Pagado
<b>E. Intereses, Comisiones y Gastos de la Deuda (E = E1+E2)</b>	<b>0.00</b>	<b>0.00</b>	<b>0.00</b>
E1. Intereses, Comisiones y Gastos de la Deuda con Gasto No Etiquetado	0.00	0.00	0.00
E2. Intereses, Comisiones y Gastos de la Deuda con Gasto Etiquetado	0.00	0.00	0.00
<b>IV. Balance Primario (IV = III + E)</b>	<b>0.00</b>	<b>4,501,199.18</b>	<b>(1,592,129.30)</b>

Concepto	Estimado/ Aprobado	Devengado	Recaudado/ Pagado
<b>F. Financiamiento (F = F1 + F2)</b>	<b>0.00</b>	<b>0.00</b>	<b>0.00</b>
F1. Financiamiento con Fuente de Pago de Ingresos de Libre Disposición	0.00	0.00	0.00
F2. Financiamiento con Fuente de Pago de Transferencias Federales Etiquetadas	0.00	0.00	0.00
<b>G. Amortización de la Deuda (G = G1 + G2)</b>	<b>0.00</b>	<b>0.00</b>	<b>0.00</b>
G1. Amortización de la Deuda Pública con Gasto No Etiquetado	0.00	0.00	0.00
G2. Amortización de la Deuda Pública con Gasto Etiquetado	0.00	0.00	0.00
<b>A3. Financiamiento Neto (A3 = F - G)</b>	<b>0.00</b>	<b>0.00</b>	<b>0.00</b>

Concepto	Estimado/ Aprobado	Devengado	Recaudado/ Pagado
A1. Ingresos de Libre Disposición	84,867,262.00	84,750,180.71	78,513,572.83
A3.1 Financiamiento Neto con Fuente de Pago de Ingresos de Libre Disposición (A3.1 = F1 - G1)	0.00	0.00	0.00
F1. Financiamiento con Fuente de Pago de Ingresos de Libre Disposición	0.00	0.00	0.00
G1. Amortización de la Deuda Pública con Gasto No Etiquetado	0.00	0.00	0.00
B1. Gasto No Etiquetado (sin incluir Amortización de la Deuda Pública)	84,867,262.00	80,248,981.53	80,105,702.13
C1. Remanentes de Ingresos de Libre Disposición aplicados en el periodo		0.00	0.00
<b>V. Balance Presupuestario de Recursos Disponibles (V = A1 + A3.1 - B1 + C1)</b>	<b>0.00</b>	<b>4,501,199.18</b>	<b>(1,592,129.30)</b>
<b>VI. Balance Presupuestario de Recursos Disponibles sin Financiamiento Neto (VI = V - A3.1)</b>	<b>0.00</b>	<b>4,501,199.18</b>	<b>(1,592,129.30)</b>



CUENTA PÚBLICA 2022  
ENTE PÚBLICO: HOSPITAL PSIQUIATRICO DE CAMPECHE  
Formato 4 Balance Presupuestario - LDF  
Del 1o. de enero al 31 de diciembre de 2022  
(Cifras en Pesos)

Concepto	Estimado/ Aprobado	Devengado	Recaudado/ Pagado
A2. Transferencias Federales Etiquetadas	0.00	0.00	0.00
A3.2 Financiamiento Neto con Fuente de Pago de Transferencias Federales Etiquetadas (A3.2 = F2 - G2)	0.00	0.00	0.00
F2. Financiamiento con Fuente de Pago de Transferencias Federales Etiquetadas	0.00	0.00	0.00
G2. Amortización de la Deuda Pública con Gasto Etiquetado	0.00	0.00	0.00
B2. Gasto Etiquetado (sin incluir Amortización de la Deuda Pública)	0.00	0.00	0.00
C2. Remanentes de Transferencias Federales Etiquetadas aplicados en el periodo		0.00	0.00
<b>VII. Balance Presupuestario de Recursos Etiquetados (VII = A2 + A3.2 - B2 + C2)</b>	<b>0.00</b>	<b>0.00</b>	<b>0.00</b>
<b>VIII. Balance Presupuestario de Recursos Etiquetados sin Financiamiento Neto (VIII = VII - A3.2)</b>	<b>0.00</b>	<b>0.00</b>	<b>0.00</b>

C.P. IGNACIO ABRAHAM GARCÍA CHUC

JEFE DE CONTABILIDAD  
ELABORÓ

C.P. BENJAMÍN ARACELIO ALEJANDRO  
DUARTE

SUBDIRECTOR ADMINISTRATIVO  
REVISÓ

DR. GILBERTO CÉSAR GARCÍA SALAZAR

DIRECTOR GENERAL  
AUTORIZÓ





CUENTA PÚBLICA 2022  
ENTE PÚBLICO: HOSPITAL PSIQUIATRICO DE CAMPECHE  
Formato 5 Estado Analítico de Ingresos Detallado - LDF  
Del 1o. de enero al 31 de diciembre de 2022  
(Cifras en Pesos)

Concepto (c)	Ingreso					Diferencia (e)
	Estimado (d)	Ampliaciones/ Reducciones	Modificado	Devengado	Recaudado	
<b>Ingresos de Libre Disposición</b>						
A. Impuestos	0.00	0.00	0.00	0.00	0.00	0.00
B. Cuotas y Aportaciones de Seguridad Social	0.00	0.00	0.00	0.00	0.00	0.00
C. Contribuciones de Mejoras	0.00	0.00	0.00	0.00	0.00	0.00
D. Derechos	0.00	0.00	0.00	0.00	0.00	0.00
E. Productos	0.00	0.00	0.00	0.00	0.00	0.00
F. Aprovechamientos	0.00	0.00	0.00	0.00	0.00	0.00
G. Ingresos por Ventas de Bienes y Prestación de Servicios	34,007,365.00	21,020,962.27	55,028,327.27	31,348,769.13	25,112,161.25	-8,895,203.75
H. Participaciones (H=h1+h2+h3+h4+h5+h6+h7+h8+h9+h10+h11)	0.00	0.00	0.00	0.00	0.00	0.00
h1) Fondo General de Participaciones	0.00	0.00	0.00	0.00	0.00	0.00
h2) Fondo de Fomento Municipal	0.00	0.00	0.00	0.00	0.00	0.00
h3) Fondo de Fiscalización y Recaudación	0.00	0.00	0.00	0.00	0.00	0.00
h4) Fondo de Compensación	0.00	0.00	0.00	0.00	0.00	0.00
h5) Fondo de Extracción de Hidrocarburos	0.00	0.00	0.00	0.00	0.00	0.00
h6) Impuesto Especial Sobre Producción y Servicios	0.00	0.00	0.00	0.00	0.00	0.00
h7) 0.136% de la Recaudación Federal Participable	0.00	0.00	0.00	0.00	0.00	0.00
h8) 3.17% Sobre Extracción de Petróleo	0.00	0.00	0.00	0.00	0.00	0.00
h9) Gasolinas y Diésel	0.00	0.00	0.00	0.00	0.00	0.00
h10) Fondo del Impuesto Sobre la Renta	0.00	0.00	0.00	0.00	0.00	0.00
h11) Fondo de Estabilización de los Ingresos de las Entidades Federativas	0.00	0.00	0.00	0.00	0.00	0.00
I. Incentivos Derivados de la Colaboración Fiscal (I=i1+i2+i3+i4+i5)	0.00	0.00	0.00	0.00	0.00	0.00
i1) Tenencia o Uso de Vehículos	0.00	0.00	0.00	0.00	0.00	0.00
i2) Fondo de Compensación ISAN	0.00	0.00	0.00	0.00	0.00	0.00
i3) Impuesto Sobre Automóviles Nuevos	0.00	0.00	0.00	0.00	0.00	0.00
i4) Fondo de Compensación de Repecos-Intermedios	0.00	0.00	0.00	0.00	0.00	0.00
i5) Otros Incentivos Económicos	0.00	0.00	0.00	0.00	0.00	0.00
J. Transferencias y Asignaciones	50,859,897.00	3,883,587.88	54,743,484.88	53,401,411.58	53,401,411.58	2,541,514.58
K. Convenios	0.00	0.00	0.00	0.00	0.00	0.00
k1) Otros Convenios y Subsidios	0.00	0.00	0.00	0.00	0.00	0.00
L. Otros Ingresos de Libre Disposición (L=l1+l2)	0.00	0.00	0.00	0.00	0.00	0.00
l1) Participaciones en Ingresos Locales	0.00	0.00	0.00	0.00	0.00	0.00
l2) Otros Ingresos de Libre Disposición	0.00	0.00	0.00	0.00	0.00	0.00
<b>I. Total de Ingresos de Libre Disposición (I=A+B+C+D+E+F+G+H+I+J+K+L)</b>	<b>84,867,262.00</b>	<b>24,904,550.15</b>	<b>109,771,812.15</b>	<b>84,750,180.71</b>	<b>78,513,572.83</b>	<b>-6,353,689.17</b>
<b>Ingresos Excedentes de Ingresos de Libre Disposición</b>						
						<b>0.00</b>
<b>Transferencias Federales Etiquetadas</b>						
A. Aportaciones (A=a1+a2+a3+a4+a5+a6+a7+a8)	0.00	0.00	0.00	0.00	0.00	0.00
a1) Fondo de Aportaciones para la Nómina Educativa y Gasto Operativo	0.00	0.00	0.00	0.00	0.00	0.00
a2) Fondo de Aportaciones para los Servicios de Salud	0.00	0.00	0.00	0.00	0.00	0.00
a3) Fondo de Aportaciones para la Infraestructura Social	0.00	0.00	0.00	0.00	0.00	0.00
a4) Fondo de Aportaciones para el Fortalecimiento de los Municipios y de las Demarcaciones Territoriales del Distrito Federal	0.00	0.00	0.00	0.00	0.00	0.00
a5) Fondo de Aportaciones Múltiples	0.00	0.00	0.00	0.00	0.00	0.00
a6) Fondo de Aportaciones para la Educación Tecnológica y de Adultos	0.00	0.00	0.00	0.00	0.00	0.00
a7) Fondo de Aportaciones para la Seguridad Pública de los Estados y del Distrito Federal	0.00	0.00	0.00	0.00	0.00	0.00
a8) Fondo de Aportaciones para el Fortalecimiento de las Entidades Federativas	0.00	0.00	0.00	0.00	0.00	0.00
B. Convenios (B=b1+b2+b3+b4)	0.00	0.00	0.00	0.00	0.00	0.00
b1) Convenios de Protección Social en Salud	0.00	0.00	0.00	0.00	0.00	0.00
b2) Convenios de Descentralización	0.00	0.00	0.00	0.00	0.00	0.00
b3) Convenios de Reasignación	0.00	0.00	0.00	0.00	0.00	0.00
b4) Otros Convenios y Subsidios	0.00	0.00	0.00	0.00	0.00	0.00
C. Fondos Distintos de Aportaciones (C=c1+c2)	0.00	0.00	0.00	0.00	0.00	0.00
c1) Fondo para Entidades Federativas y Municipios Productores de Hidrocarburos	0.00	0.00	0.00	0.00	0.00	0.00
c2) Fondo Minero	0.00	0.00	0.00	0.00	0.00	0.00



CUENTA PÚBLICA 2022  
ENTE PÚBLICO: HOSPITAL PSIQUIATRICO DE CAMPECHE  
Formato 5 Estado Analítico de Ingresos Detallado - LDF  
Del 1o. de enero al 31 de diciembre de 2022  
(Cifras en Pesos)

Concepto (c)	Ingreso					Diferencia (e)
	Estimado (d)	Ampliaciones/ Reducciones	Modificado	Devengado	Recaudado	
D. Transferencias, Asignaciones, Subsidios y Subvenciones, y Pensiones y Jubilaciones	0.00	0.00	0.00	0.00	0.00	0.00
E. Otras Transferencias Federales Etiquetadas	0.00	0.00	0.00	0.00	0.00	0.00
<b>II. Total de Transferencias Federales Etiquetadas (II = A + B + C + D + E)</b>	<b>0.00</b>	<b>0.00</b>	<b>0.00</b>	<b>0.00</b>	<b>0.00</b>	<b>0.00</b>
<b>III. Ingresos Derivados de Financiamientos (III = A)</b>	<b>0.00</b>	<b>0.00</b>	<b>0.00</b>	<b>0.00</b>	<b>0.00</b>	<b>0.00</b>
A. Ingresos Derivados de Financiamientos	0.00	0.00	0.00	0.00	0.00	0.00
<b>IV. Total de Ingresos (IV = I + II + III)</b>	<b>84,867,262.00</b>	<b>24,904,550.15</b>	<b>109,771,812.15</b>	<b>84,750,180.71</b>	<b>78,513,572.83</b>	<b>-6,353,689.17</b>
<b>Datos Informativos</b>						
1. Ingresos Derivados de Financiamientos con Fuente de Pago de Ingresos de Libre Disposición	0.00	0.00	0.00	0.00	0.00	0.00
2. Ingresos Derivados de Financiamientos con Fuente de Pago de Transferencias Federales Etiquetadas	0.00	0.00	0.00	0.00	0.00	0.00
3. Ingresos Derivados de Financiamientos (3 = 1 + 2)	0.00	0.00	0.00	0.00	0.00	0.00

C.P. IGNACIO ABRAHAM GARCÍA CHUC

JEFE DE CONTABILIDAD  
ELABORÓ

C.P. BENJAMÍN ARACELIO ALEJANDRO  
DUARTE

SUBDIRECTOR ADMINISTRATIVO  
REVISÓ

DR. GILBERTO CÉSAR GARCÍA SALAZAR

DIRECTOR GENERAL  
AUTORIZÓ





**CUENTA PÚBLICA 2022**  
**ENTE PÚBLICO: HOSPITAL PSIQUIATRICO DE CAMPECHE**  
**Formato 6a Estado Analítico del Ejercicio del Presupuesto de Egresos Detallado - LDF**  
**Clasificación por Objeto del Gasto (Capítulo y Concepto)**  
**Del 1o. de enero al 31 de diciembre de 2022**  
**(Cifras en Pesos)**

Concepto (c)	Egresos					Subejercicio (e)
	Aprobado (d)	Ampliaciones/ (Reducciones)	Modificado	Devengado	Pagado	
<b>I. Gasto No Etiquetado (I=A+B+C+D+E+F+G+H+I)</b>	<b>84,867,262.00</b>	<b>2,588,913.58</b>	<b>87,456,175.58</b>	<b>80,248,981.53</b>	<b>80,105,702.13</b>	<b>7,207,194.05</b>
<b>A. Servicios Personales (A=a1+a2+a3+a4+a5+a6+a7)</b>	45,741,708.00	7,410,259.06	53,151,967.06	52,959,665.30	52,959,665.30	192,301.76
a1) Remuneraciones al Personal de Carácter Permanente	15,151,164.00	3,034,667.63	18,185,831.63	18,185,831.63	18,185,831.63	0.00
a2) Remuneraciones al Personal de Carácter Transitorio	2,208,540.00	(897,661.65)	1,310,878.35	1,305,952.85	1,305,952.85	4,925.50
a3) Remuneraciones Adicionales y Especiales	17,914,207.00	6,931,298.76	24,845,505.76	24,658,129.50	24,658,129.50	187,376.26
a4) Seguridad Social	10,467,797.00	(1,896,759.73)	8,571,037.27	8,571,037.27	8,571,037.27	0.00
a5) Otras Prestaciones Sociales y Económicas	0.00	238,714.05	238,714.05	238,714.05	238,714.05	0.00
a6) Previsiones	0.00	0.00	0.00	0.00	0.00	0.00
a7) Pago de Estímulos a Servidores Públicos	0.00	0.00	0.00	0.00	0.00	0.00
<b>B. Materiales y Suministros (B=b1+b2+b3+b4+b5+b6+b7+b8+b9)</b>	13,386,800.00	9,279,882.58	22,666,682.58	21,194,472.53	21,115,263.27	1,472,210.05
b1) Materiales de Administración, Emisión de Documentos y Artículos Oficiales	1,381,000.00	244,944.08	1,625,944.08	1,553,239.92	1,553,239.92	72,704.16
b2) Alimentos y Utensilios	3,636,000.00	(332,433.68)	3,303,566.32	3,303,566.32	3,303,566.32	0.00
b3) Materias Primas y Materiales de Producción y Comercialización	0.00	0.00	0.00	0.00	0.00	0.00
b4) Materiales y Artículos de Construcción y de Reparación	215,400.00	126,179.23	341,579.23	282,689.44	282,689.44	58,889.79
b5) Productos Químicos, Farmacéuticos y de Laboratorio	6,620,900.00	9,457,047.46	16,077,947.46	14,916,136.94	14,913,745.34	1,161,810.52
b6) Combustibles, Lubricantes y Aditivos	660,000.00	(29,765.40)	630,234.60	630,234.60	630,234.60	0.00
b7) Vestuario, Blancos, Prendas de Protección y Artículos Deportivos	526,000.00	(178,157.60)	347,842.40	270,480.72	193,662.62	77,361.68
b8) Materiales y Suministros Para Seguridad	0.00	0.00	0.00	0.00	0.00	0.00
b9) Herramientas, Refacciones y Accesorios Menores	347,500.00	(7,931.51)	339,568.49	238,124.59	238,125.03	101,443.90
<b>C. Servicios Generales (C=c1+c2+c3+c4+c5+c6+c7+c8+c9)</b>	24,843,174.00	(14,243,341.53)	10,599,832.47	5,133,374.43	5,069,304.29	5,466,458.04
c1) Servicios Básicos	1,856,409.00	(70,154.28)	1,786,254.72	1,415,984.98	1,415,984.98	370,269.74
c2) Servicios de Arrendamiento	0.00	19,924.42	19,924.42	19,924.42	19,924.42	0.00
c3) Servicios Profesionales, Científicos, Técnicos y Otros Servicios	19,854,000.00	(15,100,202.61)	4,753,797.39	403,876.26	351,676.26	4,349,921.13
c4) Servicios Financieros, Bancarios y Comerciales	104,465.00	1,856.00	106,321.00	66,820.22	66,820.22	39,500.78
c5) Servicios de Instalación, Reparación, Mantenimiento y Conservación	1,130,800.00	423,232.64	1,554,032.64	1,271,081.63	1,259,211.49	282,951.01
c6) Servicios de Comunicación Social y Publicidad	0.00	0.00	0.00	0.00	0.00	0.00
c7) Servicios de Traslado y Viáticos	135,000.00	(45,000.00)	90,000.00	0.00	0.00	90,000.00
c8) Servicios Oficiales	346,000.00	(4,776.22)	341,223.78	258,962.40	258,962.40	82,261.38
c9) Otros Servicios Generales	1,416,500.00	531,778.52	1,948,278.52	1,696,724.52	1,696,724.52	251,554.00
<b>D. Transferencias, Asignaciones, Subsidios y Otras Ayudas (D=d1+d2+d3+d4+d5+d6+d7+d8+d9)</b>	10,080.00	60,420.00	70,500.00	70,500.00	70,500.00	0.00
d1) Transferencias Internas y Asignaciones al Sector Público	10,080.00	60,420.00	70,500.00	70,500.00	70,500.00	0.00
d2) Transferencias al Resto del Sector Público	0.00	0.00	0.00	0.00	0.00	0.00
d3) Subsidios y Subvenciones	0.00	0.00	0.00	0.00	0.00	0.00
d4) Ayudas Sociales	0.00	0.00	0.00	0.00	0.00	0.00
d5) Pensiones y Jubilaciones	0.00	0.00	0.00	0.00	0.00	0.00
d6) Transferencias a Fideicomisos, Mandatos y Otros Análogos	0.00	0.00	0.00	0.00	0.00	0.00
d7) Transferencias a la Seguridad Social	0.00	0.00	0.00	0.00	0.00	0.00
d8) Donativos	0.00	0.00	0.00	0.00	0.00	0.00
d9) Transferencias al Exterior	0.00	0.00	0.00	0.00	0.00	0.00
<b>E. Bienes Muebles, Inmuebles e Intangibles (E=e1+e2+e3+e4+e5+e6+e7+e8+e9)</b>	885,500.00	81,693.47	967,193.47	890,969.27	890,969.27	76,224.20
e1) Mobiliario y Equipo de Administración	170,000.00	37,497.74	207,497.74	202,420.30	202,420.30	5,077.44
e2) Mobiliario y Equipo Educacional y Recreativo	40,500.00	(16,694.37)	23,805.63	8,998.97	8,998.97	14,806.66







**CUENTA PÚBLICA 2022**  
**ENTE PÚBLICO: HOSPITAL PSIQUIATRICO DE CAMPECHE**  
**Formato 6a Estado Analítico del Ejercicio del Presupuesto de Egresos Detallado - LDF**  
**Clasificación por Objeto del Gasto (Capítulo y Concepto)**  
**Del 1o. de enero al 31 de diciembre de 2022**  
**(Cifras en Pesos)**

Concepto (c)	Egresos					Subejercicio (e)
	Aprobado (d)	Ampliaciones/ (Reducciones)	Modificado	Devengado	Pagado	
b3) Materias Primas y Materiales de Producción y Comercialización	0.00	0.00	0.00	0.00	0.00	0.00
b4) Materiales y Artículos de Construcción y de Reparación	0.00	0.00	0.00	0.00	0.00	0.00
b5) Productos Químicos, Farmacéuticos y de Laboratorio	0.00	0.00	0.00	0.00	0.00	0.00
b6) Combustibles, Lubricantes y Aditivos	0.00	0.00	0.00	0.00	0.00	0.00
b7) Vestuario, Blancos, Prendas de Protección y Artículos Deportivos	0.00	0.00	0.00	0.00	0.00	0.00
b8) Materiales y Suministros Para Seguridad	0.00	0.00	0.00	0.00	0.00	0.00
b9) Herramientas, Refacciones y Accesorios Menores	0.00	0.00	0.00	0.00	0.00	0.00
C. Servicios Generales (C=c1+c2+c3+c4+c5+c6+c7+c8+c9)	0.00	0.00	0.00	0.00	0.00	0.00
c1) Servicios Básicos	0.00	0.00	0.00	0.00	0.00	0.00
c2) Servicios de Arrendamiento	0.00	0.00	0.00	0.00	0.00	0.00
c3) Servicios Profesionales, Científicos, Técnicos y Otros Servicios	0.00	0.00	0.00	0.00	0.00	0.00
c4) Servicios Financieros, Bancarios y Comerciales	0.00	0.00	0.00	0.00	0.00	0.00
c5) Servicios de Instalación, Reparación, Mantenimiento y Conservación	0.00	0.00	0.00	0.00	0.00	0.00
c6) Servicios de Comunicación Social y Publicidad	0.00	0.00	0.00	0.00	0.00	0.00
c7) Servicios de Traslado y Viáticos	0.00	0.00	0.00	0.00	0.00	0.00
c8) Servicios Oficiales	0.00	0.00	0.00	0.00	0.00	0.00
c9) Otros Servicios Generales	0.00	0.00	0.00	0.00	0.00	0.00
D. Transferencias, Asignaciones, Subsidios y Otras Ayudas (D=d1+d2+d3+d4+d5+d6+d7+d8+d9)	0.00	0.00	0.00	0.00	0.00	0.00
d1) Transferencias Internas y Asignaciones al Sector Público	0.00	0.00	0.00	0.00	0.00	0.00
d2) Transferencias al Resto del Sector Público	0.00	0.00	0.00	0.00	0.00	0.00
d3) Subsidios y Subvenciones	0.00	0.00	0.00	0.00	0.00	0.00
d4) Ayudas Sociales	0.00	0.00	0.00	0.00	0.00	0.00
d5) Pensiones y Jubilaciones	0.00	0.00	0.00	0.00	0.00	0.00
d6) Transferencias a Fideicomisos, Mandatos y Otros Análogos	0.00	0.00	0.00	0.00	0.00	0.00
d7) Transferencias a la Seguridad Social	0.00	0.00	0.00	0.00	0.00	0.00
d8) Donativos	0.00	0.00	0.00	0.00	0.00	0.00
d9) Transferencias al Exterior	0.00	0.00	0.00	0.00	0.00	0.00
E. Bienes Muebles, Inmuebles e Intangibles (E=e1+e2+e3+e4+e5+e6+e7+e8+e9)	0.00	0.00	0.00	0.00	0.00	0.00
e1) Mobiliario y Equipo de Administración	0.00	0.00	0.00	0.00	0.00	0.00
e2) Mobiliario y Equipo Educativo y Recreativo	0.00	0.00	0.00	0.00	0.00	0.00
e3) Equipo e Instrumental Médico y de Laboratorio	0.00	0.00	0.00	0.00	0.00	0.00
e4) Vehículos y Equipo de Transporte	0.00	0.00	0.00	0.00	0.00	0.00
e5) Equipo de Defensa y Seguridad	0.00	0.00	0.00	0.00	0.00	0.00
e6) Maquinaria, Otros Equipos y Herramientas	0.00	0.00	0.00	0.00	0.00	0.00
e7) Activos Biológicos	0.00	0.00	0.00	0.00	0.00	0.00
e8) Bienes Inmuebles	0.00	0.00	0.00	0.00	0.00	0.00
e9) Activos Intangibles	0.00	0.00	0.00	0.00	0.00	0.00
F. Inversión Pública (F=f1+f2+f3)	0.00	0.00	0.00	0.00	0.00	0.00
f1) Obra Pública en Bienes de Dominio Público	0.00	0.00	0.00	0.00	0.00	0.00
f2) Obra Pública en Bienes Propios	0.00	0.00	0.00	0.00	0.00	0.00
f3) Proyectos Productivos y Acciones de Fomento	0.00	0.00	0.00	0.00	0.00	0.00
G. Inversiones Financieras y Otras Provisiones (G=g1+g2+g3+g4+g5+g6+g7)	0.00	0.00	0.00	0.00	0.00	0.00
g1) Inversiones Para el Fomento de Actividades Productivas	0.00	0.00	0.00	0.00	0.00	0.00



**CUENTA PÚBLICA 2022**  
**ENTE PÚBLICO: HOSPITAL PSIQUIATRICO DE CAMPECHE**  
**Formato 6a Estado Analítico del Ejercicio del Presupuesto de Egresos Detallado - LDF**  
**Clasificación por Objeto del Gasto (Capítulo y Concepto)**  
**Del 1o. de enero al 31 de diciembre de 2022**  
**(Cifras en Pesos)**

Concepto (c)	Egresos					Subejercicio (e)
	Aprobado (d)	Ampliaciones/ (Reducciones)	Modificado	Devengado	Pagado	
g2) Acciones y Participaciones de Capital	0.00	0.00	0.00	0.00	0.00	0.00
g3) Compra de Títulos y Valores	0.00	0.00	0.00	0.00	0.00	0.00
g4) Concesión de Préstamos	0.00	0.00	0.00	0.00	0.00	0.00
g5) Inversiones en Fideicomisos, Mandatos y Otros Análogos Fideicomiso de Desastres Naturales (Informativo)	0.00	0.00	0.00	0.00	0.00	0.00
g6) Otras Inversiones Financieras	0.00	0.00	0.00	0.00	0.00	0.00
g7) Provisiones para Contingencias y Otras Erogaciones Especiales	0.00	0.00	0.00	0.00	0.00	0.00
H. Participaciones y Aportaciones (H=h1+h2+h3)	0.00	0.00	0.00	0.00	0.00	0.00
h1) Participaciones	0.00	0.00	0.00	0.00	0.00	0.00
h2) Aportaciones	0.00	0.00	0.00	0.00	0.00	0.00
h3) Convenios	0.00	0.00	0.00	0.00	0.00	0.00
I. Deuda Pública (I=i1+i2+i3+i4+i5+i6+i7)	0.00	0.00	0.00	0.00	0.00	0.00
i1) Amortización de la Deuda Pública	0.00	0.00	0.00	0.00	0.00	0.00
i2) Intereses de la Deuda Pública	0.00	0.00	0.00	0.00	0.00	0.00
i3) Comisiones de la Deuda Pública	0.00	0.00	0.00	0.00	0.00	0.00
i4) Gastos de la Deuda Pública	0.00	0.00	0.00	0.00	0.00	0.00
i5) Costo por Coberturas	0.00	0.00	0.00	0.00	0.00	0.00
i6) Apoyos Financieros	0.00	0.00	0.00	0.00	0.00	0.00
i7) Adeudos de Ejercicios Fiscales Anteriores (ADEFAS)	0.00	0.00	0.00	0.00	0.00	0.00
<b>III. Total de Egresos (III = I + II)</b>	<b>84,867,262.00</b>	<b>2,588,913.58</b>	<b>87,456,175.58</b>	<b>80,248,981.53</b>	<b>80,105,702.13</b>	<b>7,207,194.05</b>

C.P. IGNACIO ABRAHAM GARCÍA CHUC

C.P. BENJAMÍN ARACELIO ALEJANDRO DUARTE

DR. GILBERTO CÉSAR GARCÍA SALAZAR

JEFE DE CONTABILIDAD  
ELABORÓ

SUBDIRECTOR ADMINISTRATIVO  
REVISÓ

DIRECTOR GENERAL  
AUTORIZÓ





**CUENTA PÚBLICA 2022**  
**ENTE PÚBLICO: HOSPITAL PSIQUIATRICO DE CAMPECHE**  
**Formato 6b Estado Analítico del Ejercicio del Presupuesto de Egresos Detallado - LDF**  
**Clasificación Administrativa**  
**Del 1o. de enero al 31 de diciembre de 2022**  
**(Cifras en Pesos)**

Concepto (c)	Egresos					Subejercicio (e)
	Aprobado (d)	Ampliaciones/ (Reducciones)	Modificado	Devengado	Pagado	
<b>Gasto No Etiquetado</b>	<b>84,867,262.00</b>	<b>2,588,913.58</b>	<b>87,456,175.58</b>	<b>80,248,981.53</b>	<b>80,105,702.13</b>	<b>7,207,194.05</b>
[01]HOSPITAL PSIQUIÁTRICO DE CAMPECHE	84,867,262.00	2,588,913.58	87,456,175.58	80,248,981.53	80,105,702.13	7,207,194.05
<b>Gasto Etiquetado</b>	<b>0.00</b>	<b>0.00</b>	<b>0.00</b>	<b>0.00</b>	<b>0.00</b>	<b>0.00</b>
[01]HOSPITAL PSIQUIÁTRICO DE CAMPECHE	0.00	0.00	0.00	0.00	0.00	0.00
<b>Total de Egresos</b>	<b>84,867,262.00</b>	<b>2,588,913.58</b>	<b>87,456,175.58</b>	<b>80,248,981.53</b>	<b>80,105,702.13</b>	<b>7,207,194.05</b>

C.P. IGNACIO ABRAHAM GARCÍA CHUC

JEFE DE CONTABILIDAD  
ELABORÓ

C.P. BENJAMÍN ARACELIO ALEJANDRO DUARTE

SUBDIRECTOR ADMINISTRATIVO  
REVISÓ

DR. GILBERTO CÉSAR GARCÍA SALAZAR

DIRECTOR GENERAL  
AUTORIZÓ

17/02/2023 09:13.05 p.m

0000-00



**CUENTA PÚBLICA 2022**  
**ENTE PÚBLICO: HOSPITAL PSIQUIATRICO DE CAMPECHE**  
**Formato 6c Estado Analítico del Ejercicio del Presupuesto de Egresos Detallado - LDF**  
**Clasificación Funcional (Finalidad y Función)**  
**Del 1o. de enero al 31 de diciembre de 2022**  
**(Cifras en Pesos)**

Concepto (c)	Egresos					Subejercicio (e)
	Aprobado (d)	Ampliaciones/ (Reducciones)	Modificado	Devengado	Pagado	
<b>I. Gasto No Etiquetado (I=A+B+C+D)</b>	<b>84,867,262.00</b>	<b>2,588,913.58</b>	<b>87,456,175.58</b>	<b>80,248,981.53</b>	<b>80,105,702.13</b>	<b>7,207,194.05</b>
<b>A. Gobierno (A=a1+a2+a3+a4+a5+a6+a7+a8)</b>	<b>0.00</b>	<b>0.00</b>	<b>0.00</b>	<b>0.00</b>	<b>0.00</b>	<b>0.00</b>
a1) Legislación	0.00	0.00	0.00	0.00	0.00	0.00
a2) Justicia	0.00	0.00	0.00	0.00	0.00	0.00
a3) Coordinación de la Política de Gobierno	0.00	0.00	0.00	0.00	0.00	0.00
a4) Relaciones Exteriores	0.00	0.00	0.00	0.00	0.00	0.00
a5) Asuntos Financieros y Hacendarios	0.00	0.00	0.00	0.00	0.00	0.00
a6) Seguridad Nacional	0.00	0.00	0.00	0.00	0.00	0.00
a7) Asuntos de Orden Público y de Seguridad Interior	0.00	0.00	0.00	0.00	0.00	0.00
a8) Otros Servicios Generales	0.00	0.00	0.00	0.00	0.00	0.00
<b>B. Desarrollo Social (B=b1+b2+b3+b4+b5+b6+b7)</b>	<b>84,867,262.00</b>	<b>2,588,913.58</b>	<b>87,456,175.58</b>	<b>80,248,981.53</b>	<b>80,105,702.13</b>	<b>7,207,194.05</b>
b1) Protección Ambiental	0.00	0.00	0.00	0.00	0.00	0.00
b2) Vivienda y Servicios a la Comunidad	0.00	0.00	0.00	0.00	0.00	0.00
b3) Salud	84,867,262.00	2,588,913.58	87,456,175.58	80,248,981.53	80,105,702.13	7,207,194.05
b4) Recreación, Cultura y Otras Manifestaciones Sociales	0.00	0.00	0.00	0.00	0.00	0.00
b5) Educación	0.00	0.00	0.00	0.00	0.00	0.00
b6) Protección Social	0.00	0.00	0.00	0.00	0.00	0.00
b7) Otros Asuntos Sociales	0.00	0.00	0.00	0.00	0.00	0.00
<b>C. Desarrollo Económico (C=c1+c2+c3+c4+c5+c6+c7+c8+c9)</b>	<b>0.00</b>	<b>0.00</b>	<b>0.00</b>	<b>0.00</b>	<b>0.00</b>	<b>0.00</b>
c1) Asuntos Económicos, Comerciales y Laborales en General	0.00	0.00	0.00	0.00	0.00	0.00
c2) Agropecuaria, Silvicultura, Pesca y Caza	0.00	0.00	0.00	0.00	0.00	0.00
c3) Combustibles y Energía	0.00	0.00	0.00	0.00	0.00	0.00
c4) Minería, Manufacturas y Construcción	0.00	0.00	0.00	0.00	0.00	0.00
c5) Transporte	0.00	0.00	0.00	0.00	0.00	0.00
c6) Comunicaciones	0.00	0.00	0.00	0.00	0.00	0.00
c7) Turismo	0.00	0.00	0.00	0.00	0.00	0.00
c8) Ciencia, Tecnología e Innovación	0.00	0.00	0.00	0.00	0.00	0.00
c9) Otras Industrias y Otros Asuntos Económicos	0.00	0.00	0.00	0.00	0.00	0.00
<b>D. Otras No Clasificadas en Funciones Anteriores (D=d1+d2+d3+d4)</b>	<b>0.00</b>	<b>0.00</b>	<b>0.00</b>	<b>0.00</b>	<b>0.00</b>	<b>0.00</b>
d1) Transacciones de la Deuda Pública / Costo Financiero de la Deuda	0.00	0.00	0.00	0.00	0.00	0.00
d2) Transferencias, Participaciones y Aportaciones Entre Diferentes Niveles y Ordenes de Gobierno	0.00	0.00	0.00	0.00	0.00	0.00
d3) Saneamiento del Sistema Financiero	0.00	0.00	0.00	0.00	0.00	0.00
d4) Adeudos de Ejercicios Fiscales Anteriores	0.00	0.00	0.00	0.00	0.00	0.00
<b>II. Gasto Etiquetado (II=A+B+C+D)</b>	<b>0.00</b>	<b>0.00</b>	<b>0.00</b>	<b>0.00</b>	<b>0.00</b>	<b>0.00</b>
<b>A. Gobierno (A=a1+a2+a3+a4+a5+a6+a7+a8)</b>	<b>0.00</b>	<b>0.00</b>	<b>0.00</b>	<b>0.00</b>	<b>0.00</b>	<b>0.00</b>
a1) Legislación	0.00	0.00	0.00	0.00	0.00	0.00
a2) Justicia	0.00	0.00	0.00	0.00	0.00	0.00
a3) Coordinación de la Política de Gobierno	0.00	0.00	0.00	0.00	0.00	0.00
a4) Relaciones Exteriores	0.00	0.00	0.00	0.00	0.00	0.00
a5) Asuntos Financieros y Hacendarios	0.00	0.00	0.00	0.00	0.00	0.00
a6) Seguridad Nacional	0.00	0.00	0.00	0.00	0.00	0.00
a7) Asuntos de Orden Público y de Seguridad Interior	0.00	0.00	0.00	0.00	0.00	0.00
a8) Otros Servicios Generales	0.00	0.00	0.00	0.00	0.00	0.00
<b>B. Desarrollo Social (B=b1+b2+b3+b4+b5+b6+b7)</b>	<b>0.00</b>	<b>0.00</b>	<b>0.00</b>	<b>0.00</b>	<b>0.00</b>	<b>0.00</b>
b1) Protección Ambiental	0.00	0.00	0.00	0.00	0.00	0.00
b2) Vivienda y Servicios a la Comunidad	0.00	0.00	0.00	0.00	0.00	0.00
b3) Salud	0.00	0.00	0.00	0.00	0.00	0.00



**CUENTA PÚBLICA 2022**  
**ENTE PÚBLICO: HOSPITAL PSIQUIATRICO DE CAMPECHE**  
**Formato 6c Estado Analítico del Ejercicio del Presupuesto de Egresos Detallado - LDF**  
**Clasificación Funcional (Finalidad y Función)**  
**Del 1o. de enero al 31 de diciembre de 2022**  
**(Cifras en Pesos)**

Concepto (c)	Egresos					Subejercicio (e)
	Aprobado (d)	Ampliaciones/ (Reducciones)	Modificado	Devengado	Pagado	
b4) Recreación, Cultura y Otras Manifestaciones Sociales	0.00	0.00	0.00	0.00	0.00	0.00
b5) Educación	0.00	0.00	0.00	0.00	0.00	0.00
b6) Protección Social	0.00	0.00	0.00	0.00	0.00	0.00
b7) Otros Asuntos Sociales	0.00	0.00	0.00	0.00	0.00	0.00
<b>C. Desarrollo Económico</b> <b>(C=c1+c2+c3+c4+c5+c6+c7+c8+c9)</b>	<b>0.00</b>	<b>0.00</b>	<b>0.00</b>	<b>0.00</b>	<b>0.00</b>	<b>0.00</b>
c1) Asuntos Económicos, Comerciales y Laborales en General	0.00	0.00	0.00	0.00	0.00	0.00
c2) Agropecuaria, Silvicultura, Pesca y Caza	0.00	0.00	0.00	0.00	0.00	0.00
c3) Combustibles y Energía	0.00	0.00	0.00	0.00	0.00	0.00
c4) Minería, Manufacturas y Construcción	0.00	0.00	0.00	0.00	0.00	0.00
c5) Transporte	0.00	0.00	0.00	0.00	0.00	0.00
c6) Comunicaciones	0.00	0.00	0.00	0.00	0.00	0.00
c7) Turismo	0.00	0.00	0.00	0.00	0.00	0.00
c8) Ciencia, Tecnología e Innovación	0.00	0.00	0.00	0.00	0.00	0.00
c9) Otras Industrias y Otros Asuntos Económicos	0.00	0.00	0.00	0.00	0.00	0.00
<b>D. Otras No Clasificadas en Funciones Anteriores</b> <b>(D=d1+d2+d3+d4)</b>	<b>0.00</b>	<b>0.00</b>	<b>0.00</b>	<b>0.00</b>	<b>0.00</b>	<b>0.00</b>
d1) Transacciones de la Deuda Pública / Costo Financiero de la Deuda	0.00	0.00	0.00	0.00	0.00	0.00
d2) Transferencias, Participaciones y Aportaciones Entre Diferentes Niveles y Ordenes de Gobierno	0.00	0.00	0.00	0.00	0.00	0.00
d3) Saneamiento del Sistema Financiero	0.00	0.00	0.00	0.00	0.00	0.00
d4) Adeudos de Ejercicios Fiscales Anteriores	0.00	0.00	0.00	0.00	0.00	0.00
<b>III. Total de Egresos (III = I + II)</b>	<b>84,867,262.00</b>	<b>2,588,913.58</b>	<b>87,456,175.58</b>	<b>80,248,981.53</b>	<b>80,105,702.13</b>	<b>7,207,194.05</b>

C.P. IGNACIO ABRAHAM GARCÍA CHUC

JEFE DE CONTABILIDAD  
ELABORO

C.P. BENJAMÍN ARACELIO ALEJANDRO DUARTE

SUBDIRECTOR ADMINISTRATIVO  
REVISO

DR. GILBERTO CÉSAR GARCÍA SALAZAR

DIRECTOR GENERAL  
AUTORIZO





**CUENTA PÚBLICA 2022**  
**ENTE PÚBLICO: HOSPITAL PSIQUIATRICO DE CAMPECHE**  
**Formato 6d Estado Analítico del Ejercicio del Presupuesto de Egresos Detallado - LDF**  
**Clasificación de Servicios Personales por Categoría**  
**Del 1o. de enero al 31 de diciembre de 2022**  
**(Cifras en Pesos)**

Concepto (c)	Egresos					Subejercicio (e)
	Aprobado (d)	Ampliaciones/ (Reducciones)	Modificado	Devengado	Pagado	
<b>I. Gasto No Etiquetado (I=A+B+C+D+E+F)</b>	<b>45,741,708.00</b>	<b>7,410,259.06</b>	<b>53,151,967.06</b>	<b>52,959,665.30</b>	<b>52,959,665.30</b>	<b>192,301.76</b>
A. Personal Administrativo y de Servicio Público	0.00	0.00	0.00	0.00	0.00	0.00
B. Magisterio	0.00	0.00	0.00	0.00	0.00	0.00
C. Servicios de Salud (C=c1+c2)	45,741,708.00	7,410,259.06	53,151,967.06	52,959,665.30	52,959,665.30	192,301.76
c1) Personal Administrativo	13,722,512.40	2,223,077.68	15,945,590.08	15,887,899.84	15,887,899.84	57,690.24
c2) Personal Médico, Paramédico y afín	32,019,195.60	5,187,181.38	37,206,376.98	37,071,765.46	37,071,765.46	134,611.52
D. Seguridad Pública	0.00	0.00	0.00	0.00	0.00	0.00
E. Gastos asociados a la implementación de nuevas leyes federales o reformas a las mismas (E = e1 + e2)	0.00	0.00	0.00	0.00	0.00	0.00
e1) Nombre del Programa o Ley 1	0.00	0.00	0.00	0.00	0.00	0.00
e2) Nombre del Programa o Ley 2	0.00	0.00	0.00	0.00	0.00	0.00
F. Sentencias laborales definitivas	0.00	0.00	0.00	0.00	0.00	0.00
<b>II. Gasto Etiquetado (II=A+B+C+D+E+F)</b>	<b>0.00</b>	<b>0.00</b>	<b>0.00</b>	<b>0.00</b>	<b>0.00</b>	<b>0.00</b>
A. Personal Administrativo y de Servicio Público	0.00	0.00	0.00	0.00	0.00	0.00
B. Magisterio	0.00	0.00	0.00	0.00	0.00	0.00
C. Servicios de Salud (C=c1+c2)	0.00	0.00	0.00	0.00	0.00	0.00
c1) Personal Administrativo	0.00	0.00	0.00	0.00	0.00	0.00
c2) Personal Médico, Paramédico y afín	0.00	0.00	0.00	0.00	0.00	0.00
D. Seguridad Pública	0.00	0.00	0.00	0.00	0.00	0.00
E. Gastos asociados a la implementación de nuevas leyes federales o reformas a las mismas (E = e1 + e2)	0.00	0.00	0.00	0.00	0.00	0.00
e1) Nombre del Programa o Ley 1	0.00	0.00	0.00	0.00	0.00	0.00
e2) Nombre del Programa o Ley 2	0.00	0.00	0.00	0.00	0.00	0.00
F. Sentencias laborales definitivas	0.00	0.00	0.00	0.00	0.00	0.00
<b>III. Total del Gasto en Servicios Personales (III = I + II)</b>	<b>45,741,708.00</b>	<b>7,410,259.06</b>	<b>53,151,967.06</b>	<b>52,959,665.30</b>	<b>52,959,665.30</b>	<b>192,301.76</b>

C.P. IGNACIO ABRAHAM GARCIA CHUC

C.P. BENJAMÍN ARACELIO ALEJANDRO DUARTE

DR. GILBERTO CÉSAR GARCÍA SALAZAR

JEFE DE CONTABILIDAD  
ELABORÓ

SUBDIRECTOR ADMINISTRATIVO  
REVISÓ

DIRECTOR GENERAL  
AUTORIZÓ



CUENTA PÚBLICA 2022  
 PODER EJECUTIVO DEL ESTADO DE CAMPECHE  
 Guía de Cumplimiento de la Ley de Disciplina Financiera de las Entidades Federativas y Municipios  
 Del 1 de enero al 31 de diciembre de 2022

Indicadores de Observancia (c)	Implementación				Resultado		Fundamento (h)	Comentarios (i)
	SI		NO		Monto o valor (f)	Unidad (pesos/porcentaje) (g)		
	Mecanismo de Verificación (d)	Fecha estimada de cumplimiento (e)						
<b>INDICADORES PRESUPUESTARIOS</b>								
<b>A. INDICADORES CUANTITATIVOS</b>								
<b>1 Balance Presupuestario Sostenible (j)</b>								
a. Propuesto	x	Iniciativa de Ley de Ingresos y Proyecto de Presupuesto de Egresos			84,867,262.00	pesos	Art. 6 y 19 de la LDF	
b. Estimada/Aprobado	x	Ley de Ingresos y Presupuesto de Egresos			84,867,262.00	pesos	Art. 6 y 19 de la LDF	
c. Devengado	x	Cuenta Pública / Formato 4 LDF			80,248,981.53	pesos	Art. 6 y 19 de la LDF	
<b>2 Balance Presupuestario de Recursos Disponibles Sostenible (k)</b>								
a. Propuesto	x	Iniciativa de Ley de Ingresos y Proyecto de Presupuesto de Egresos			84,867,262.00	pesos	Art. 6 y 19 de la LDF	
b. Estimada/Aprobado	x	Ley de Ingresos y Presupuesto de Egresos			84,867,262.00	pesos	Art. 6 y 19 de la LDF	
c. Devengado	x	Cuenta Pública / Formato 4 LDF			84,750,180.71	pesos	Art. 6 y 19 de la LDF	
<b>3 Financiamiento Neto dentro del Techo de Financiamiento Neto (l)</b>								
a. Propuesto	x	Iniciativa de Ley de Ingresos			84,867,262.00	pesos	Art. 6, 19 y 46 de la LDF	
b. Estimada	x	Ley de Ingresos			84,867,262.00	pesos	Art. 6, 19 y 46 de la LDF	
c. Devengado	x	Cuenta Pública / Formato 4 LDF			84,750,180.71	pesos	Art. 6, 19 y 46 de la LDF	
<b>4 Recursos destinados a la atención de desastres naturales</b>								
<b>a. Asignación al fideicomiso para desastres naturales (m)</b>								
a.1 Aprobado	x	Reporte Trim. Formato 6 a)				pesos	Art. 9 de la LDF	
a.2 Pagado	x	Cuenta Pública / Formato 6 a)				pesos	Art. 9 de la LDF	

	b.	Aportación promedio realizada por la Entidad Federativa durante los 5 ejercicios previos, para infraestructura dañada por desastres naturales (n)		Autorizaciones de recursos aprobados por el FONDEN				pesos	Art. 9 de la LDF	
	c.	Saldo del fideicomiso para desastres naturales (o)		Cuenta Pública / Auxiliar de Cuentas				pesos	Art. 9 de la LDF	
	d.	Costo promedio de los últimos 5 ejercicios de la reconstrucción de infraestructura dañada por desastres naturales (n)		Autorizaciones de recursos aprobados por el FONDEN				pesos	Art. 9 de la LDF	
5	<b>Techo para servicios personales (q)</b>									
	a.	Asignación en el Presupuesto de Egresos	x	Reporte Trim. Formato 6 d)			45,741,708.00	pesos	Art. 10 y 21 de la LDF	
	b.	Devengado	x	Reporte Trim. Formato 6 d)			52,959,665.30	pesos	Art. 13 fracc. V y 21 de la LDF	
6	<b>Previsiones de gasto para compromisos de pago derivados de APPs (r)</b>									
	a.	Asignación en el Presupuesto de Egresos	x	Presupuesto de Egresos				pesos	Art. 11 y 21 de la LDF	
7	<b>Techo de ADEFAS para el ejercicio fiscal (s)</b>									
	a.	Propuesto	x	Proyecto de Presupuesto de Egresos				pesos	Art. 12 y 20 de la LDF	
	b.	Aprobado	x	Reporte Trim. Formato 6 a)				pesos	Art. 12 y 20 de la LDF	
	c.	Devengado	x	Cuenta Pública / Formato 6 a)				pesos	Art. 12 y 20 de la LDF	
<b>B. INDICADORES CUALITATIVOS</b>										
1	<b>Iniciativa de Ley de Ingresos y Proyecto de Presupuesto de Egresos</b>									
	a.	Objetivos anuales, estrategias y metas para el ejercicio fiscal (t)		Iniciativa de Ley de Ingresos y Proyecto de Presupuesto de Egresos					Art. 5 y 18 de la LDF	
	b.	Proyecciones de ejercicios posteriores (u)		Iniciativa de Ley de Ingresos y Proyecto de Presupuesto de Egresos / Formatos 7 a) y b)					Art. 5 y 18 de la LDF	


	c.	Descripción de riesgos relevantes y propuestas de acción para enfrentarlos (v)		Iniciativa de Ley de Ingresos y Proyecto de Presupuesto de Egresos					Art. 5 y 18 de la LDF	
	d.	Resultados de ejercicios fiscales anteriores y el ejercicio fiscal en cuestión (w)		Iniciativa de Ley de Ingresos y Proyecto de Presupuesto de Egresos / Formatos 7 c) y d)					Art. 5 y 18 de la LDF	
	e.	Estudio actuarial de las pensiones de sus trabajadores (x)		Proyecto de Presupuesto de Egresos / Formato 8					Art. 5 y 18 de la LDF	
<b>2 Balance Presupuestario de Recursos Disponibles, en caso de ser negativo</b>										
	a.	Razones excepcionales que justifican el Balance Presupuestario de Recursos Disponibles negativo (y)		Iniciativa de Ley de Ingresos o Proyecto de Presupuesto de Egresos					Art. 6 y 19 de la LDF	
	b.	Fuente de recursos para cubrir el Balance Presupuestario de Recursos Disponibles negativo (z)		Iniciativa de Ley de Ingresos o Proyecto de Presupuesto de Egresos					Art. 6 y 19 de la LDF	
	c.	Número de ejercicios fiscales y acciones necesarias para cubrir el Balance Presupuestario de Recursos Disponibles		Iniciativa de Ley de Ingresos o Proyecto de Presupuesto de Egresos					Art. 6 y 19 de la LDF	
	d.	Trimestrales sobre el avance de las acciones para recuperar el Balance Presupuestario de Recursos Disponibles (bb)		Reporte Trim. y Cuenta Pública					Art. 6 y 19 de la LDF	
<b>3 Servicios Personales</b>										
	a.	Remuneraciones de los servidores públicos (cc)		Proyecto de Presupuesto					Art. 10 y 21 de la LDF	
	b.	Previsiones salariales y económicas para cubrir incrementos salariales, creación de plazas (dd)		Proyecto de Presupuesto					Art. 10 y 21 de la LDF	
<b>INDICADORES DEL EJERCICIO PRESUPUESTARIO</b>										
<b>A. INDICADORES CUANTITATIVOS</b>										




Ingresos Excedentes derivados de Ingresos de Libre Disposición									
1	a.	Monto de Ingresos Excedentes derivados de ILD (ee)	Cuenta Pública / Formato 5					pesos	Art. 14 y 21 de la LDF
	b.	Monto de Ingresos Excedentes derivados de ILD destinados al fin del A.14, fracción I de la LDF (ff)	Cuenta Pública					pesos	Art. 14 y 21 de la LDF
	c.	Monto de Ingresos Excedentes derivados de ILD destinados al fin del A.14, fracción II, a) de la LDF	Cuenta Pública					pesos	Art. 14 y 21 de la LDF
	d.	Monto de Ingresos Excedentes derivados de ILD destinados al fin del A.14, fracción II, b) de la LDF	Cuenta Pública					pesos	Art. 14 y 21 de la LDF
	e.	Monto de Ingresos Excedentes derivados de ILD destinados al fin del artículo noveno transitorio de la LDF (ii)						pesos	Art. Noveno Transitorio de la LDF
	f.	Monto de Ingresos Excedentes derivados de ILD destinados al fin señalado por el Artículo 14, párrafo segundo y en el artículo 21 y Noveno Transitorio de la LDF (iii)							Art. 14 y 21 de la LDF
	g.	Monto de Ingresos Excedentes derivados de ILD en un nivel de endeudamiento sostenible de acuerdo al Sistema de Alertas hasta por el 5% de los recursos para cubrir el Gasto							Art. 14 y 21 de la LDF
<b>B. INDICADORES CUALITATIVOS</b>									
1		Análisis Costo-Beneficio para programas o proyectos de inversión mayores a 10 millones de UDIS (ll)	Página de internet de la Secretaría de Finanzas o Tesorería Municipal						Art. 13 frac. III y 21 de la LDF
2		Análisis de conveniencia y análisis de transferencia de riesgos de los proyectos APPs (mm)	Página de internet de la Secretaría de Finanzas o Tesorería Municipal						Art. 13 frac. III y 21 de la LDF
3		Identificación de población objetivo, destino y temporalidad de subsidios (nn)	Página de internet de la Secretaría de Finanzas o Tesorería Municipal						Art. 13 frac. VII y 21 de la LDF




INDICADORES DE DEUDA PÚBLICA									
A. INDICADORES CUANTITATIVOS									
1 Obligaciones a Corto Plazo									
a.	Límite de Obligaciones a Corto Plazo (oo)							pesos	Art. 30 frac. I de la LDF
b.	Obligaciones a Corto Plazo (pp)							pesos	Art. 30 frac. I de la LDF



C.P. IGNACIO ABRAHAM GARCÍA CHUC  
JEFE DE CONTABILIDAD  
ELABORÓ



C.P. BENJAMÍN ARACELIO ALEJANDRO DUARTE  
SUBDIRECTOR ADMINISTRATIVO  
REVISÓ



DR. GILBERTO CÉSAR GARCÍA SALAZAR  
DIRECTOR  
AUTORIZÓ

# **CUENTA PÚBLICA 2022**

## **GOBIERNO DEL ESTADO DE CAMPECHE**



---

**INSTITUTO DE SERVICIOS DESCENTRALIZADOS  
DE SALUD PÚBLICA DEL ESTADO DE CAMPECHE**

**INSTITUTO DE SERVICIOS DESCENTRALIZADOS DE SALUD  
PÚBLICA DEL ESTADO DE CAMPECHE**

# **CUENTA PÚBLICA**

**2022**



**CUENTA PÚBLICA 2022**  
**Estado de Actividades**  
**Del 1o. de enero al 31 de diciembre de 2022 y 2021**  
**(Cifras en Pesos)**

**ENTE PÚBLICO: INSTITUTO DE SERVICIOS DESCENTRALIZADOS DE SALUD PÚBLICA DEL ESTADO DE CAMPECHE**

Concepto	2022	2021
<b>INGRESOS Y OTROS BENEFICIOS</b>		
<b>Ingresos de Gestión</b>	<b>199,162.84</b>	<b>550,260.93</b>
Impuestos	0.00	0.00
Cuotas y Aportaciones de Seguridad Social	0.00	0.00
Contribuciones de Mejoras	0.00	0.00
Derechos	0.00	0.00
Productos	199,162.84	550,260.93
Aprovechamientos	0.00	0.00
Ingresos por Venta de Bienes y Prestación de Servicios	0.00	0.00
<b>Participaciones, Aportaciones, Convenios, Incentivos Derivados de la Colaboración Fiscal, Fondos Distintos de Aportaciones, Transferencias, Asignaciones, Subsidios y Subvenciones, y Pensiones y Jubilaciones</b>	<b>2,785,762,816.40</b>	<b>2,733,424,320.63</b>
Participaciones, Aportaciones, Convenios, Incentivos Derivados de la Colaboración Fiscal y Fondos Distintos de Aportaciones	2,717,284,804.47	2,658,922,425.44
Transferencias, Asignaciones, Subsidios y Subvenciones, y Pensiones y Jubilaciones	68,478,011.93	74,501,895.19
<b>Otros Ingresos y Beneficios</b>	<b>472,202.90</b>	<b>331,785.91</b>
Ingresos Financieros	0.00	0.00
Incremento por Variación de Inventarios	0.00	0.00
Disminución del Exceso de Estimaciones por Pérdida o Deterioro u Obsolescencia	0.00	0.00
Disminución del Exceso de Provisiones	0.00	0.00
Otros Ingresos y Beneficios Varios	472,202.90	331,785.91
<b>Total de Ingresos y Otros Beneficios</b>	<b>2,786,434,182.14</b>	<b>2,734,306,367.47</b>
<b>GASTOS Y OTRAS PÉRDIDAS</b>		
<b>Gastos de Funcionamiento</b>	<b>2,631,493,133.79</b>	<b>2,668,518,425.29</b>
Servicios Personales	1,876,149,093.48	1,841,310,025.41
Materiales y Suministros	229,051,609.82	394,701,701.65
Servicios Generales	526,292,430.49	432,506,698.23
Transferencias, Asignaciones, Subsidios y Otras Ayudas	10,707,202.17	13,893,091.85
Transferencias Internas y Asignaciones al Sector Público	0.00	0.00
Transferencias al Resto del Sector Público	0.00	0.00
Subsidios y Subvenciones	0.00	120,000.00
Ayudas Sociales	10,707,202.17	13,773,091.85
Pensiones y Jubilaciones	0.00	0.00
Transferencias a Fideicomisos, Mandatos y Contratos Análogos	0.00	0.00
Transferencias a la Seguridad Social	0.00	0.00
Donativos	0.00	0.00
Transferencias al Exterior	0.00	0.00
<b>Participaciones y Aportaciones</b>	<b>0.00</b>	<b>0.00</b>
Participaciones	0.00	0.00
Aportaciones	0.00	0.00
Convenios	0.00	0.00
<b>Intereses, Comisiones y Otros Gastos de la Deuda Pública</b>	<b>0.00</b>	<b>0.00</b>
Intereses de la Deuda Pública	0.00	0.00
Comisiones de la Deuda Pública	0.00	0.00
Gastos de la Deuda Pública	0.00	0.00
Costo por Coberturas	0.00	0.00
Apoyos Financieros	0.00	0.00
<b>Otros Gastos y Pérdidas Extraordinarias</b>	<b>29,178,305.78</b>	<b>0.00</b>
Estimaciones, Depreciaciones, Deterioros, Obsolescencia y Amortizaciones	0.00	0.00
Provisiones	29,178,305.78	0.00
Disminución de Inventarios	0.00	0.00
Aumento por Insuficiencia de Estimaciones por Pérdida o Deterioro y Obsolescencia	0.00	0.00
Aumento por Insuficiencia de Provisiones	0.00	0.00
Otros Gastos	0.00	0.00
<b>Inversión Pública</b>	<b>0.00</b>	<b>0.00</b>
Inversión Pública no Capitalizable	0.00	0.00
<b>Total de Gastos y Otras Pérdidas</b>	<b>2,671,378,641.74</b>	<b>2,682,411,517.14</b>
<b>Resultados del Ejercicio (Ahorro/Desahorro)</b>	<b>115,055,540.40</b>	<b>51,894,850.33</b>

Bajo protesta de decir verdad declaramos que los Estados Financieros y sus Notas, son razonablemente correctos y responsabilidad del emisor

AUTORIZÓ

VO. BO.

EMITIÓ

DRA. LILIANA DE LOS ÁNGELES MONTEJO LEÓN  
 DIRECTORA GENERAL

LIC. PEDRO RAMÓN ARCEO AGUILAR  
 DIRECTOR ADMINISTRATIVO

CP. PABLO FABIAN PERALTA  
 SUBDIR. PROGRAMACIÓN, ORGANIZACIÓN Y PRESUPUESTO





**CUENTA PÚBLICA 2022**  
**Estado de Situación Financiera**  
**Del 1o. de enero al 31 de diciembre de 2022 y 2021**  
**(Cifras en Pesos)**

**ENTE PÚBLICO: INSTITUTO DE SERVICIOS DESCENTRALIZADOS DE SALUD PÚBLICA DEL ESTADO DE CAMPECHE**

Concepto	Año		Concepto	Año	
	2022	2021		2022	2021
<b>ACTIVO</b>			<b>PASIVO</b>		
<i>Activo Circulante</i>			<i>Pasivo Circulante</i>		
Efectivo y Equivalentes	274,466,753.68	123,023,860.46	Cuentas por Pagar a Corto Plazo	604,710,759.32	490,035,434.64
Derechos a Recibir Efectivo o Equivalentes	18,357,912.14	7,647,007.37	Documentos por Pagar a Corto Plazo	0.00	0.00
Derechos a Recibir Bienes o Servicios	0.00	0.00	Porción a Corto Plazo de la Deuda Pública a Largo Plazo	0.00	0.00
Inventarios	0.00	0.00	Títulos y Valores a Corto Plazo	0.00	0.00
Almacenes	387,736.56	387,736.56	Pasivos Diferidos a Corto Plazo	0.00	0.00
Estimación por Pérdida o Deterioro de Activos Circulantes	0.00	0.00	Fondos y Bienes de Terceros en Garantía y/o Administración a Corto Plazo	0.00	0.00
Otros Activos Circulantes	0.00	0.00	Provisiones a Corto Plazo	71,160,309.21	41,982,003.43
<b>Total de Activos Circulantes</b>	<b>293,212,402.38</b>	<b>131,058,604.39</b>	Otros Pasivos a Corto Plazo	73,368,472.69	40,235,000.22
<i>Activo No Circulante</i>			<b>Total de Pasivos Circulantes</b>	<b>749,239,541.22</b>	<b>572,252,438.29</b>
Inversiones Financieras a Largo Plazo	0.00	0.00	<i>Pasivo No Circulante</i>		
Derechos a Recibir Efectivo o Equivalentes a Largo Plazo	4,497.75	4,497.75	Cuentas por Pagar a Largo Plazo	0.00	0.00
Bienes Inmuebles, Infraestructura y Construcciones en Proceso	355,365,245.42	350,207,577.58	Documentos por Pagar a Largo Plazo	0.00	0.00
Bienes Muebles	672,820,865.70	579,746,585.70	Deuda Pública a Largo Plazo	0.00	0.00
Activos Intangibles	1,892,256.97	1,881,431.47	Pasivos Diferidos a Largo Plazo	0.00	0.00
Depreciación, Deterioro y Amortización Acumulada de Bienes	(186,194,275.54)	(186,194,275.54)	Fondos y Bienes de Terceros en Garantía y/o en Administración a Largo Plazo	0.00	0.00
Activos Diferidos	0.00	0.00	Provisiones a Largo Plazo	0.00	0.00
Estimación por Pérdida o Deterioro de Activos no Circulantes	0.00	0.00	<b>Total de Pasivos No Circulantes</b>	<b>0.00</b>	<b>0.00</b>
Otros Activos no Circulantes	0.00	0.00	<b>TOTAL DEL PASIVO</b>	<b>749,239,541.22</b>	<b>572,252,438.29</b>
<b>Total de Activos No Circulantes</b>	<b>843,888,590.30</b>	<b>745,645,816.96</b>	<b>HACIENDA PÚBLICA/ PATRIMONIO</b>		
<b>TOTAL DEL ACTIVO</b>	<b>1,137,100,992.68</b>	<b>876,704,421.35</b>	<i>Hacienda Pública/Patrimonio Contribuido</i>	5,371,250.58	5,371,250.58
			Aportaciones	0.00	0.00
			Donaciones de Capital	5,371,250.58	5,371,250.58
			Actualización de la Hacienda Pública / Patrimonio	0.00	0.00
			<i>Hacienda Pública/Patrimonio Generado</i>	382,490,200.88	299,080,732.48
			Resultados del Ejercicio (Ahorro / Desahorro)	115,055,540.40	51,894,850.33
			Resultados de Ejercicios Anteriores	265,273,455.74	245,024,677.41
			Revalúos	0.00	0.00
			Reservas	0.00	0.00
			Rectificaciones de Resultados de Ejercicios Anteriores	2,161,204.74	2,161,204.74
			<i>Exceso o Insuficiencia en la Actualización de la Hacienda Pública/Patrimonio</i>	0.00	0.00
			Resultado por Posición Monetaria	0.00	0.00
			Resultado por Tenencia de Activos no Monetarios	0.00	0.00
			<b>Total Hacienda Pública/ Patrimonio</b>	<b>387,861,451.46</b>	<b>304,451,983.06</b>
			<b>TOTAL DEL PASIVO Y HACIENDA PÚBLICA / PATRIMONIO</b>	<b>1,137,100,992.68</b>	<b>876,704,421.35</b>

Bajo protesta de decir verdad declaramos que los Estados Financieros y sus Notas, son razonablemente correctos y responsabilidad del emisor

AUTORIZÓ

VO. BO.

EMITIÓ

DRA. LILIANA DE LOS ÁNGELES MONTEJO LEÓN  
DIRECTORA GENERAL

LIC. PEDRO RAMÓN ARCEO AGUILAR  
DIRECTOR ADMINISTRATIVO

CP. PABLO FABIAN PERALTA  
SUBDIR. PROGRAMACIÓN, ORGANIZACIÓN Y PRESUPUESTO



**CUENTA PÚBLICA 2022**  
**Estado de Variación en la Hacienda Pública**  
**Del 1o. de enero al 31 de diciembre de 2022**  
**(Cifras en Pesos)**

**ENTE PÚBLICO: INSTITUTO DE SERVICIOS DESCENTRALIZADOS DE SALUD PÚBLICA DEL ESTADO DE CAMPECHE**

Concepto	Hacienda Pública/Patrimonio Contribuido	Hacienda Pública/Patrimonio Generado de Ejercicios Anteriores	Hacienda Pública/Patrimonio Generado del Ejercicio	Exceso o Insuficiencia en la Actualización de la Hacienda Pública / Patrimonio	TOTAL
<b>Hacienda Pública / Patrimonio Contribuido Neto de 2021</b>	<b>5,371,250.58</b>	<b>0.00</b>	<b>0.00</b>	<b>0.00</b>	<b>5,371,250.58</b>
Aportaciones	0.00				0.00
Donaciones de Capital	5,371,250.58				5,371,250.58
Actualización de la Hacienda Pública/Patrimonio	0.00				0.00
<b>Hacienda Pública / Patrimonio Generado Neto de 2021</b>		<b>247,185,882.15</b>	<b>51,894,850.33</b>		<b>299,080,732.48</b>
Resultados del Ejercicio (Ahorro/Desahorro)			51,894,850.33		51,894,850.33
Resultados de Ejercicios Anteriores		245,024,677.41			245,024,677.41
Revalúos		0.00			0.00
Reservas		0.00			0.00
Rectificaciones de Resultados de Ejercicios Anteriores		2,161,204.74			2,161,204.74
<b>Exceso o Insuficiencia en la Actualización de la Hacienda Pública / Patrimonio Neto de 2021</b>				<b>0.00</b>	<b>0.00</b>
Resultado por Posición Monetaria				0.00	0.00
Resultado por Tenencia de Activos no Monetarios				0.00	0.00
<b>Hacienda Pública/Patrimonio Neto Final de 2021</b>	<b>5,371,250.58</b>	<b>247,185,882.15</b>	<b>51,894,850.33</b>	<b>0.00</b>	<b>304,451,983.06</b>
<b>Cambios en la Hacienda Pública / Patrimonio Contribuido Neto de 2022</b>	<b>0.00</b>				<b>0.00</b>
Aportaciones	0.00				0.00
Donaciones de Capital	0.00				0.00
Actualización de la Hacienda Pública/Patrimonio	0.00				0.00
<b>Variaciones de la Hacienda Pública / Patrimonio Generado Neto de 2022</b>		<b>20,248,778.33</b>	<b>63,160,690.07</b>		<b>83,409,468.40</b>
Resultados del Ejercicio (Ahorro/Desahorro)			115,055,540.40		115,055,540.40
Resultados de Ejercicios Anteriores		20,248,778.33	(51,894,850.33)		(31,646,072.00)
Revalúos			0.00		0.00
Reservas			0.00		0.00
Rectificaciones de Resultados de Ejercicios Anteriores			0.00		0.00
<b>Cambios en el Exceso o Insuficiencia en la Actualización de la Hacienda Pública / Patrimonio Neto de 2022</b>				<b>0.00</b>	<b>0.00</b>
Resultado por Posición Monetaria				0.00	0.00
Resultado por Tenencia de Activos no Monetarios				0.00	0.00
<b>Hacienda Pública / Patrimonio Neto Final de 2022</b>	<b>5,371,250.58</b>	<b>267,434,660.48</b>	<b>115,055,540.40</b>	<b>0.00</b>	<b>387,861,451.46</b>

Bajo protesta de decir verdad declaramos que los Estados Financieros y sus Notas, son razonablemente correctos y responsabilidad del emisor

AUTORIZÓ

\_\_\_\_\_  
 DRA. LILIANA DE LOS ANGELES MONTEJO LEÓN  
 DIRECTORA GENERAL

VO. BO.

\_\_\_\_\_  
 LIC. PEDRO RAMÓN ARCEO AGUILAR  
 DIRECTOR ADMINISTRATIVO

EMITIÓ

\_\_\_\_\_  
 CP. PABLO FABIAN PERALTA  
 SUBDIR. PROGRAMACIÓN, ORGANIZACIÓN Y PRESUPUESTO



**CUENTA PÚBLICA 2022**  
**Estado de Cambios en la Situación Financiera**  
**Del 1o. de enero al 31 de diciembre de 2022**  
**(Cifras en Pesos)**

**ENTE PÚBLICO: INSTITUTO DE SERVICIOS DESCENTRALIZADOS DE SALUD PÚBLICA DEL ESTADO DE CAMPECHE**

Concepto	Origen	Aplicación
<b>ACTIVO</b>	0.00	260,396,571.33
<b>Activo Circulante</b>	0.00	162,153,797.99
Efectivo y Equivalentes	0.00	151,442,893.22
Derechos a Recibir Efectivo o Equivalentes	0.00	10,710,904.77
Derechos a Recibir Bienes o Servicios	0.00	0.00
Inventarios	0.00	0.00
Almacenes	0.00	0.00
Estimación por Pérdida o Deterioro de Activos Circulantes	0.00	0.00
Otros Activos Circulantes	0.00	0.00
<b>Activo No Circulante</b>	0.00	98,242,773.34
Inversiones Financieras a Largo Plazo	0.00	0.00
Derechos a Recibir Efectivo o Equivalentes a Largo Plazo	0.00	0.00
Bienes Inmuebles, Infraestructura y Construcciones en Proceso	0.00	5,157,667.84
Bienes Muebles	0.00	93,074,280.00
Activos Intangibles	0.00	10,825.50
Depreciación, Deterioro y Amortización Acumulada de Bienes	0.00	0.00
Activos Diferidos	0.00	0.00
Estimación por Pérdida o Deterioro de Activos no Circulantes	0.00	0.00
Otros Activos no Circulantes	0.00	0.00
<b>PASIVO</b>	176,987,102.93	0.00
<b>Pasivo Circulante</b>	176,987,102.93	0.00
Cuentas por Pagar a Corto Plazo		
Documentos por Pagar a Corto Plazo	114,675,324.68	0.00
Porción a Corto Plazo de la Deuda Pública a Largo Plazo	0.00	0.00
Títulos y Valores a Corto Plazo	0.00	0.00
Pasivos Diferidos a Corto Plazo	0.00	0.00
Fondos y Bienes de Terceros en Garantía y/o Administración a Corto Plazo	0.00	0.00
Provisiones a Corto Plazo	29,178,305.78	0.00
Otros Pasivos a Corto Plazo	33,133,472.47	0.00
<b>Pasivo No Circulante</b>	0.00	0.00
Cuentas por Pagar a Largo Plazo	0.00	0.00
Documentos por Pagar a Largo Plazo	0.00	0.00
Deuda Pública a Largo Plazo	0.00	0.00
Pasivos Diferidos a Largo Plazo	0.00	0.00
Fondos y Bienes de Terceros en Garantía y/o en Administración a Largo Plazo	0.00	0.00
Provisiones a Largo Plazo	0.00	0.00
<b>HACIENDA PÚBLICA/ PATRIMONIO</b>	83,409,468.40	0.00
<b>Hacienda Pública/Patrimonio Contribuido</b>	0.00	0.00
Aportaciones	0.00	0.00
Donaciones de Capital	0.00	0.00
Actualización de la Hacienda Pública / Patrimonio	0.00	0.00
<b>Hacienda Pública/Patrimonio Generado</b>	83,409,468.40	0.00
Resultados del Ejercicio (Ahorro / Desahorro)		
Resultados de Ejercicios Anteriores	63,160,690.07	0.00
Revalúos	20,248,778.33	0.00
Reservas	0.00	0.00
Rectificaciones de Resultados de Ejercicios Anteriores	0.00	0.00
<b>Exceso o Insuficiencia en la Actualización de la Hacienda Pública/Patrimonio</b>	0.00	0.00
Resultado por Posición Monetaria	0.00	0.00
Resultado por Tenencia de Activos no Monetarios	0.00	0.00

Bajo protesta de decir verdad declaramos que los Estados Financieros y sus Notas, son razonablemente correctos y responsabilidad del emisor

AUTORIZÓ

VO. BO.

EMITIÓ

DRA. LILIANA DE LOS ÁNGELES MONTEJO LEON  
DIRECTORA GENERAL

LIC. PEDRO RAMÓN ARCEO AGUILAR  
DIRECTOR ADMINISTRATIVO

CP. PABLO FABIAN PERALTA  
SUBDIR. PROGRAMACIÓN, ORGANIZACIÓN Y PRESUPUESTO





**CUENTA PÚBLICA 2022**  
**Estado de Flujos de Efectivo**  
**Del 1o. de enero al 31 de diciembre de 2022 y 2021**  
**(Cifras en Pesos)**

**ENTE PÚBLICO: INSTITUTO DE SERVICIOS DESCENTRALIZADOS DE SALUD PÚBLICA DEL ESTADO DE CAMPECHE**

Concepto	2022	2021
<b>Flujos de Efectivo de las Actividades de Operación</b>		
<b>Origen</b>	<b>2,774,157,318.01</b>	<b>2,734,306,368.33</b>
Impuestos	0.00	0.00
Cuotas y Aportaciones de Seguridad Social	0.00	0.00
Contribuciones de mejoras	0.00	0.00
Derechos	0.00	0.00
Productos	199,685.27	551,548.78
Aprovechamientos	0.00	0.00
Ingresos por Venta de Bienes y Prestación de Servicios	472,202.29	331,785.78
Participaciones, Aportaciones, Convenios, Incentivos Derivados de la Colaboración Fiscal y Fondos Distintos de Aportaciones	2,685,469,462.81	2,658,921,138.58
Transferencias, Asignaciones, Subsidios y Subvenciones, y Pensiones y Jubilaciones	68,478,011.93	74,501,895.19
Otros Orígenes de Operación	19,537,955.71	0.00
<b>Aplicación</b>	<b>2,592,150,991.43</b>	<b>2,666,348,272.22</b>
Servicios Personales	1,875,566,043.09	1,837,068,843.98
Materiales y Suministros	235,286,043.80	340,008,216.02
Servicios Generales	470,591,702.37	397,329,422.60
Transferencias Internas y Asignaciones al Sector Público	0.00	0.00
Transferencias al resto del Sector Público	0.00	0.00
Subsidios y Subvenciones	0.00	120,000.00
Ayudas Sociales	10,707,202.17	13,773,091.85
Pensionamientos y Jubilaciones	0.00	0.00
Transferencias a Fideicomisos, Mandatos y Contratos Análogos	0.00	0.00
Transferencias a la Seguridad Social	0.00	0.00
Donativos	0.00	0.00
Transferencias al Exterior	0.00	0.00
Participaciones	0.00	0.00
Aportaciones	0.00	0.00
Convenios	0.00	0.00
Otras Aplicaciones de Operación	0.00	78,048,697.77
<b>Flujos Netos de Efectivo por Actividades de Operación</b>	<b>182,006,326.58</b>	<b>67,958,096.11</b>
<b>Flujos de Efectivo de las Actividades de Inversión</b>		
<b>Origen</b>	<b>0.00</b>	<b>0.00</b>
Bienes Inmuebles, Infraestructura y Construcciones en Proceso	0.00	0.00
Bienes Muebles	0.00	0.00
Otros Orígenes de Inversión	0.00	0.00
<b>Aplicación</b>	<b>30,563,433.36</b>	<b>46,282,161.28</b>
Bienes Inmuebles, Infraestructura y Construcciones en Proceso	5,157,667.84	0.00
Bienes Muebles	25,394,940.02	46,127,327.54
Otras Aplicaciones de Inversión	10,825.50	154,833.74
<b>Flujos Netos de Efectivo por Actividades de Inversión</b>	<b>(30,563,433.36)</b>	<b>(46,282,161.28)</b>
<b>Flujo de Efectivo de las Actividades de Financiamiento</b>		
<b>Origen</b>	<b>0.00</b>	<b>0.00</b>
Endeudamiento Neto	0.00	0.00
Interno	0.00	0.00
Externo	0.00	0.00
Otros Orígenes de Financiamiento	0.00	0.00
<b>Aplicación</b>	<b>0.00</b>	<b>0.00</b>
Servicios de la Deuda	0.00	0.00
Interno	0.00	0.00
Externo	0.00	0.00
Otras Aplicaciones de Financiamiento	0.00	0.00
<b>Flujos netos de Efectivo por Actividades de Financiamiento</b>	<b>0.00</b>	<b>0.00</b>
<b>Incremento/Disminución Neta en el Efectivo y Equivalentes al Efectivo</b>	<b>151,442,893.22</b>	<b>21,675,934.83</b>
<b>Efectivo y Equivalentes al Efectivo al Inicio del Ejercicio</b>	<b>123,023,860.46</b>	<b>101,347,925.63</b>
<b>Efectivo y Equivalentes al Efectivo al Final del Ejercicio</b>	<b>274,466,753.68</b>	<b>123,023,860.46</b>

Bajo protesta de decir verdad declaramos que los Estados Financieros y sus Notas, son razonablemente correctos y responsabilidad del emisor

AUTORIZÓ

VO. BO

EMITIO

DRA. LILIANA DE LOS ÁNGELES MONTEJO LEÓN  
DIRECTORA GENERAL

LIC. PEDRO RAMÓN ARCEO AGUILAR  
DIRECTOR ADMINISTRATIVO

CP. PABLO FABIAN PERALTA  
SUBDIR. PROGRAMACIÓN, ORGANIZACIÓN Y PRESUPUESTO




**CUENTA PÚBLICA 2022**  
**INFORME SOBRE PASIVOS CONTINGENTES**  
**DEL 01 DE ENERO AL 31 DE DICIEMBRE DE 2022**  
**(PESOS)**


**INSTITUTO DE SERVICIOS DESCENTRALIZADOS DE SALUD DEL ESTADO DE CAMPECHE**

En cumplimiento a lo dispuesto a los artículos 46, fracción I, Inciso D y 52 de la Ley General de Contabilidad Gubernamental y lo establecido en el capítulo VII, numeral III, inciso I) del Manual de Contabilidad Gubernamental emitido por la CONAC, en relación al informe sobre pasivos contingentes, se informa que este Instituto de Servicios Descentralizados de Salud en el Estado de Campeche al 31 de diciembre del 2022, tiene los siguientes pasivos contingentes:

VER ANEXO/APARTADO	CONCEPTO	PARCIAL	IMPORTE
1.	JUICIOS		\$216,312,991.06
1.1	Juicios Laborales	\$38,621,297.72	
1.2	Juicio Contencioso Administrativo	\$133,802,074.18	
1.3	Juicios Mercantiles	\$43,889,619.16	
<b>TOTAL DE PASIVOS CONTINGENTES 2022</b>			<b>\$216,312,991.06</b>

**Bajo Protesta de decir verdad declaramos que los Estados Financieros y sus Notas son razonablemente correctos y responsabilidad del emisor**

  
 \_\_\_\_\_  
 DRA. LILIANA DE LOS A. MONTEJO  
 LEÓN  
 DIRECTORA GENERAL

  
 \_\_\_\_\_  
 LIC. PEDRO RAMÓN ARCEO  
 ÁGUILAR  
 DIRECTOR ADMINISTRATIVO

  
 \_\_\_\_\_  
 C.P. PABLO FABIÁN PERALTA  
 SUBDIR. DE PROG. ORG. Y PRESUP



INSTITUTO DE SERVICIOS DESCENTRALIZADOS DE SALUD PUBLICA DEL ESTADO DE CAMPECHE  
NOTAS A LOS ESTADOS FINANCIEROS  
AL 31 DE DICIEMBRE DE 2022

a) NOTAS DE DESGLOSE

I) NOTAS AL ESTADO DE SITUACIÓN FINANCIERA

Activo

Efectivo y Equivalentes

1.- Relación de las cuentas que integran el rubro de efectivo y equivalentes:

Concepto	2022
EFFECTIVO	
BANCOS/TESORERÍA	274,466,753.68
INVERSIONES TEMPORALES (HASTA 3 MESES)	-
FONDOS CON AFECTACIÓN ESPECÍFICA	-
<b>Suma</b>	<b>\$ 274,466,753.68</b>

Efectivo

Se maneja un fondo fijo en el Instituto el cual es comprobado y recuperado de manera mensual y reintegrado en el mes de diciembre, su importe se integra por:

Efectivo	Importe
Recursos Materiales	\$ 25,000.00
Dirección Administrativa	\$ 25,000.00
Dirección Innovación y calidad	\$ 8,000.00
OBRAS, CONSERV. Y MANTO	\$ 15,000.00
<b>Suma</b>	<b>\$ 73,000.00</b>

Bancos/Tesorería



INSTITUTO DE SERVICIOS DESCENTRALIZADOS DE SALUD PUBLICA DEL ESTADO DE CAMPECHE  
NOTAS A LOS ESTADOS FINANCIEROS  
AL 31 DE DICIEMBRE DE 2022

Representa el monto de efectivo disponible propiedad de *INSTITUTO*, en instituciones bancarias, su importe se integra por:

Banco	Importe
BBVA BANCOMER SA	\$ 105,752,847.52
BANORTE	\$ .04
HSBC	\$ 168,713,906.12
SANTANDER	
Suma	\$ 274,466,753.68

**Inversiones Temporales**

El INSTITUTO no cuenta con inversiones financieras durante el ejercicio

**Fondos con Afectación Específica**

No se cuenta con Fondos de afectación Especifica

**Derechos a recibir Efectivo y Equivalentes y Bienes o Servicios a Recibir**

- 1.- Se tiene una cuenta de Inversión, para el recurso por concepto de fondo de ahorro del personal regularizado y formalizado cuyo ciclo empieza de la qna 14 a la 13 del siguiente año.
- 2.- El Instituto no cuenta con montos por tipo de contribución pendiente de cobro y por recuperar, asi como montos sujetos a algun tipo de juicio con una antigüedad mayor a cinco ejercicios anteriores y la factibilidad de cobro

Las cuentas por cobrar se integran como sigue:

Concepto	2022
CUENTAS POR COBRAR A CORTO PLAZO	\$ -
DEUDORES DIVERSOS POR COBRAR A CORTO PLAZO	\$ 7,165,704.93
OTROS DERECHOS A RECIBIR EFECTIVO O EQUIVALENTES A CORTO PLAZO	\$ -
Suma	\$ 7,165,704.93



INSTITUTO DE SERVICIOS DESCENTRALIZADOS DE SALUD PUBLICA DEL ESTADO DE CAMPECHE  
NOTAS A LOS ESTADOS FINANCIEROS  
AL 31 DE DICIEMBRE DE 2022

**3.- Deudores Diversos por Cobrar a Corto Plazo**

Representa el monto de los derechos de cobro a favor del ente público por gastos por comprobar, principalmente relacionados con viáticos, sus unidades aplicativas y el monto que por concepto de nómina se le otorga a recursos humanos para su dispersión, dichos montos son comprobados o recuperados de manera quincenal o mensual según sea el caso y se integra como sigue:

Concepto	2022
Viaticos	27,134.32
Indesalud Pac	920,161.59
Nomina U610	
Diversos	3,322,100.23
Presupuesto Of. Central	499,440.45
Fonaec precarios	568,057.12
Sueldos y salarios	149,567.10
Sueldo de Ejercicios Anteriores	0.30
Fonaec formalizados	786,588.33
Deudores Diversos Honorarios	30.25
Subsidio al Empleo	
Diversos Insabi	360,929.21
Servicios Profesionales	494,807.41
Unidades Aplicativas	11,066.08
Cresca-conadic-cenadic-camp-001/2015	160.00
Convenio G005	8,912.00
Gastos de camino Afaspe	6,316.42
Convenios ABP	6,350.96
Deudores a corto plazo Afaspe	4,083.16
<b>Suma</b>	<b>7,165,704.93</b>

**Bienes Disponibles para su Transformación o Consumo (inventarios)**

4.- El Instituto no cuenta con bienes disponibles para su transformación y/o elaboración dentro del inventario, en virtud que es un ente sin





INSTITUTO DE SERVICIOS DESCENTRALIZADOS DE SALUD PUBLICA DEL ESTADO DE CAMPECHE  
NOTAS A LOS ESTADOS FINANCIEROS  
AL 31 DE DICIEMBRE DE 2022

fines de lucro

- 5.- Esta cuenta refleja las entradas y salidas de los diversos insumos que se manejan durante el ejercicio en nuestro almacén y que son valuados por el método de primeras entradas, primeras salidas

**Inversiones Financieras**

- 6.- El Instituto no cuenta con fideicomisos, por lo que no consideran recursos asignados que tengan o puedan tener incidencia en las Inversiones Financieras
- 7.- El Instituto no cuenta con inversiones financieras, por lo que no se refleja saldos de participaciones y aportaciones de capital

**Bienes Muebles, Inmuebles e Intangibles**

**8.- Bienes Inmuebles, Infraestructura y Construcciones en Proceso**

Se integra de la siguiente manera:

Concepto	2022
TERRENOS	
OTROS BIENES INMUEBLES	\$ 350,207,577.58
CONSTRUCCIONES EN PROCESO EN BIENES DE DOMINIO PÚBLICO	\$ 5,157,667.84
CONSTRUCCIONES EN PROCESO EN BIENES PROPIOS	
<b>Subtotal BIENES INMUEBLES, INFRAESTRUCTURA Y CONSTRUCCIONES EN PROCESO</b>	<b>\$ 355,365,245.42</b>

**Bienes Muebles, Intangibles y Depreciaciones**

Se integran de la siguiente manera:

Concepto	2022
MOBILIARIO Y EQUIPO DE ADMINISTRACIÓN	\$ 77,204,823.42
MOBILIARIO Y EQUIPO EDUCACIONAL Y RECREATIVO	\$ 7,441,094.97
EQUIPO E INSTRUMENTAL MÉDICO Y DE LABORATORIO	\$ 490,115,440.16
VEHICULOS Y EQUIPO DE TRANSPORTE	\$ 74,497,902.08



INSTITUTO DE SERVICIOS DESCENTRALIZADOS DE SALUD PUBLICA DEL ESTADO DE CAMPECHE  
NOTAS A LOS ESTADOS FINANCIEROS  
AL 31 DE DICIEMBRE DE 2022

MAQUINARIA, OTROS EQUIPOS Y HERRAMIENTAS	\$ 23,506,300.07
COLECCIONES, OBRAS DE ARTE Y OBJETOS VALIOSOS	\$ 55,305.00
<b>Subtotal BIENES MUEBLES</b>	<b>\$ 672,820,865.70</b>
SOFTWARE	\$ 1,834,055.72
PATENTES, MARCAS Y DERECHOS	\$ 58,201.25
<b>Subtotal ACTIVOS INTANGIBLES</b>	<b>\$ 1,892,256.97</b>
DEPRECIACIÓN ACUMULADA DE BIENES MUEBLES	\$ 185,596,529.49
AMORTIZACIÓN ACUMULADA DE ACTIVOS INTANGIBLES	\$ 597,746.05
<b>PRECIACIÓN, DETERIORO Y AMORTIZACIÓN ACUMULADA DE BIENES</b>	<b>\$ 186,194,275.54</b>
<b>Suma</b>	<b>\$ 488,518,347.13</b>

**9.- Activo Diferido**

El Instituto no cuenta con Activos Diferidos en el período del 1ero de Enero al 31 de Diciembre del ejercicio 2022

**Estimaciones y Deterioros**

10.- El Instituto no cuenta con Estimaciones y Deterioros en el período del 1ero de Enero al 31 de Diciembre del ejercicio 2022

**Otros Activos**

11.- El Instituto no cuenta con Otros Activos en el período del 1ero de Enero al 31 de Diciembre del ejercicio 2022

**Pasivo**

1.- Este género se compone de dos grupos, el Pasivo Circulante y el Pasivo No Circulante, en éstos inciden pasivos derivados de operaciones por servicios personales, cuentas por pagar por operaciones presupuestarias devengadas y contabilizadas al 31 de Diciembre del ejercicio correspondiente; pasivos por obligaciones laborales, a continuación se presenta la integración del pasivo:

Concepto	2022
PASIVO CIRCULANTE	\$ 749,239,541.22
PASIVO NO CIRCULANTE	\$ .00
<b>Suma de Pasivo</b>	<b>\$ 749,239,541.22</b>



INSTITUTO DE SERVICIOS DESCENTRALIZADOS DE SALUD PUBLICA DEL ESTADO DE CAMPECHE  
NOTAS A LOS ESTADOS FINANCIEROS  
AL 31 DE DICIEMBRE DE 2022

**Pasivo Circulante**

Destacan entre las principales partidas del Pasivo Circulante las siguientes:

Concepto	Importe
SERVICIOS PERSONALES POR PAGAR A CORTO PLAZO	0.26
RETENCIONES Y CONTRIBUCIONES POR PAGAR A CORTO PLAZO	398,912,911.49
INGRESOS POR CLASIFICAR	-
PROVEEDORES POR PAGAR A CORTO PLAZO	205,797,847.57
CONTRATISTAS POR OBRAS PUB. POR PAGAR A CORTO PLAZO	
PROVISIONES A CORTO PLAZO	71,160,309.21
OTRAS CUENTAS POR PAGAR A CORTO PLAZO	73,368,472.69
<b>Suma PASIVO CIRCULANTE</b>	<b>\$ 749,239,541.22</b>

**Servicios Personales por Pagar a Corto Plazo**

El importe de esta cuenta esta constituido principalmente por: los Sueldos, Aportaciones de Seguridad Social (patronal), mismas que se pagan en los meses de octubre y noviembre; Prima Vacacional, cuyo importe se paga en diciembre; Aguinaldo cuyo importe se pagará en el mes de noviembre.

**Retenciones por Pagar a Corto Plazo**

El importe de esta cuenta esta constituido principalmente por: Retenciones de ISR por Sueldos y Salarios, Honorarios y por Arrendamiento, mismo que se pagan de manera quincenal; retenciones derivadas de aportaciones de seguridad social (Trabajadores) mismas que se liquidan de manera quincenal y las financieras por prestamos de trabajadores.

**Ingresos por Clasificar a Corto Plazo**

*El INSTITUTO no cuenta con Ingresos por clasificar de acuerdo al Rubros de Ingresos.*

**Proveedores por Pagar a Corto Plazo**





INSTITUTO DE SERVICIOS DESCENTRALIZADOS DE SALUD PUBLICA DEL ESTADO DE CAMPECHE  
NOTAS A LOS ESTADOS FINANCIEROS  
AL 31 DE DICIEMBRE DE 2022

Representa los adeudos con proveedores derivados de operaciones del **INSTITUTO**, con vencimiento menor o igual a doce meses.

**Provisiones a corto plazo**

Representa el saldo que hay de los juicios y demandas laborales y mercantiles con sentencia a cargo del INDESALUD correspondiente al ejercicio 2022 que son pagaderos dentro de los proximos 12 meses

**Pasivo No Circulante**

Destacan entre las principales partidas del Pasivo No Circulante las siguientes:

Concepto	2022
PROVISIÓN PARA CONTINGENCIAS A LARGO PLAZO	\$ .00
<b>Suma de Pasivos a Largo Plazo</b>	<b>\$ -</b>

El Instituto no cuenta con provisiones para contingencias en virtud de que el presupuesto otorgado se ejerce en su totalidad

- 2.- El Instituto no cuenta con recursos en Fondos de Bienes de Terceros en Administración y/o garantía a corto y largo plazo que afecten financieramente
- 3.- El Instituto no cuenta con pasivos diferidos y otros que puedan afectar financieramente su presupuesto

**II) NOTAS AL ESTADO DE ACTIVIDADES**

**Ingresos de Gestión**

- 1.- El Insituto no recibe ingresos por concepto de impuestos, cuotas y aportaciones de seguridad social, contribuciones de mejoras, derechos, productos, aprovechamientos y por venta de bienes y prestación de servicios en virtud de ser un ente sin fines de lucro y su presupuesto esta integrado de aportaciones del gobierno federal y diversos convenios autorizados

**Participaciones, Aportaciones, Convenios, Incentivos Derivados de la Colaboración Fiscal, Fondos Distintos de Aportaciones, transferencias, Asignaciones, Subsidios y Subvenciones, y Pensiones y Jubilaciones**





INSTITUTO DE SERVICIOS DESCENTRALIZADOS DE SALUD PUBLICA DEL ESTADO DE CAMPECHE  
NOTAS A LOS ESTADOS FINANCIEROS  
AL 31 DE DICIEMBRE DE 2022

- 2.- El total de los Ingresos del Instituto al 31 de Diciembre se deriva de las Aportaciones otorgadas por el gobierno federal como Presupuesto Autorizado y las aplicaciones de los diversos programas y convenios que se autorizan durante el año fiscal

Concepto	Importe
Fondos de Aportaciones para Municipios	\$ .00
Fondos de Aportaciones Federales para la Entidad Federativa Ramo 33 FASSA	\$ 1,944,741,432.15
Fondos de Aportaciones Federales para la Entidad Federativa	
<b>Subtotal Aportaciones</b>	<b>\$ 1,944,741,432.15</b>
Fondo de Aportaciones para los Servicios de Salud	\$ .00
Fondo de Aportaciones Múltiples	\$ .00
Fondo de Aportaciones para la Educación Tecnológica y de Adultos	\$ .00
<b>Subtotal Capacitación y Consultoría</b>	<b>\$ -</b>
Fondo de Aportaciones para la Seguridad Pública de los Estados y del D.F.	\$ .00
<b>Subtotal Venta de Publicaciones</b>	<b>\$ -</b>
Convenios	\$ 772,543,372.32
Subsidios y Subvenciones	\$ 41,847,371.93
Transferencias y Asignaciones	\$ 26,630,640.00
<b>Subtotal Otros</b>	<b>\$ 841,021,384.25</b>
Por Arrendamiento de bienes muebles e inmuebles del Estado	\$ .00
<b>Subtotal Productos Financieros</b>	<b>\$ -</b>
<b>Suma</b>	<b>\$ 2,785,762,816.40</b>

Existen ingresos por rendimientos financieros de las cuentas productivas por un importe de \$ 199,162.84

En el rubro de ingresos se encuentra acumulado el importe de \$472,202.90 generados por concepto de venta de bases de licitación.

En la cuenta de Ingresos de Insabi Federal, se consideran \$ 27'424,688.98 que corresponden a la compra consolidada 2021, su recepción en almacén aplicó en el primer trimestre 2022

**Otros Ingresos Y Beneficios**

- 3.- El Instituto no cuenta con Ingresos Financieros, Incremento por Variación de Inventarios, Disminución del Exceso de Estimaciones por Pérdida o deterioro u obsolescencia, Disminución del Exceso de Provisiones, y de Otros Ingresos y Beneficios Varios, en el ejercicio 2022



INSTITUTO DE SERVICIOS DESCENTRALIZADOS DE SALUD PUBLICA DEL ESTADO DE CAMPECHE  
NOTAS A LOS ESTADOS FINANCIEROS  
AL 31 DE DICIEMBRE DE 2022

**Gastos y Otras Pérdidas:**

Concepto	Importe
GASTOS DE FUNCIONAMIENTO	\$ 2,631,493,133.79
TRANSFERENCIAS, ASIGNACIONES, SUBSIDIOS Y OTRAS AYUDAS	\$ 10,707,202.17
PARTICIPACIONES Y APORTACIONES	\$ .00
INTERESES, COMISIONES Y OTROS GASTOS DE LA DEUDA PUBLICA	\$ .00
OTROS GASTOS Y PÉRDIDAS EXTRAORDINARIAS	\$ 29,178,305.78
<b>Suma de GASTOS Y OTRAS PÉRDIDAS</b>	<b>\$ 2,671,378,641.74</b>

1.- En lo referente a los gastos de funcionamiento, transferencias, subsidios y otras ayudas se integran como sigue:

Servicios Personales representa el 90% del total de nuestro presupuesto utilizado para el pago de la nómina del personal de base, contrato, Formalizados y Homologados así como los pagos institucionales que se efectúan por cuenta del INDESALUD

Los Gastos de Operación representan el 10% del total de nuestro presupuesto del cual el 70% se aplica en los servicios básicos y el 30% restante aplica para los demás conceptos de gasto, necesarios para el funcionamiento de los hospitales y centros de salud de todo el estado pertenecientes al Instituto.

La partida de Ayudas Sociales se utiliza para registrar las nóminas de pago a parteras empíricas del programa caravanas de atención a comunidades saludables y ampliación de cobertura, misma que se refleja a dicha partida de acuerdo a lo establecido en el clasificador por objeto del gasto vigente.

Los otros gastos y perdidas extraordinarias se refiere a los gastos que durante el ejercicio no se pueden absorber con el recurso autorizado correspondiente a los juicios laborales y mercantiles pagaderos a 12 meses

**III) NOTAS AL ESTADO DE VARIACIÓN EN LA HACIENDA PÚBLICA**

El Estado de Variaciones se modifica de acuerdo al ahorro y desahorro que se genera en el ejercicio del presupuesto que nos autorizan por parte de la federación, así como las ampliaciones que se vayan originando durante el año

En el periodo que se informa no hubo variaciones al Patrimonio Contribuido

INSTITUTO DE SERVICIOS DESCENTRALIZADOS DE SALUD PUBLICA DEL ESTADO DE CAMPECHE  
NOTAS A LOS ESTADOS FINANCIEROS  
AL 31 DE DICIEMBRE DE 2022

IV) NOTAS AL ESTADO DE FLUJOS DE EFECTIVO

Efectivo y equivalentes

- 1.- Los saldos que se presentan en el estado de flujo de efectivo, representan el saldo que se tiene en bancos al final del ejercicio y se integra de la siguiente manera:

Concepto	2022	2021
BANCOS/TESORERÍA	274,466,753.68	\$ 123,023,860.46
BANCOS/DEPENDENCIAS Y OTROS	\$ .00	\$ .00
INVERSIONES TEMPORALES (HASTA 3 MESES)	0.00	\$ .00
FONDOS CON AFECTACIÓN ESPECÍFICA	0.00	\$ .00
DEPÓSITOS DE FONDOS DE TERCEROS EN GAR.	\$ .00	\$ .00
<b>Total de EFECTIVO Y EQUIVALENTES</b>	<b>\$ 274,466,753.68</b>	<b>\$ 123,023,860.46</b>

- 2.- El Instituto adquirió al cierre del mes de diciembre bienes muebles e inmuebles por un monto de \$98'242,773.34 quedando pendiente de pago un importe de

Concepto	Importe
CONSTRUCCIONES EN PROCESO EN BIENES DE DOMINIO PÚBLICO	5,157,667.84
MUEBLES DE OFICINA Y ESTANTERÍA	3,690,034.19
MUEBLESEXCEPTO DE OFICINA Y ESTANTERÍA	90,350.98
EQUIPO DE COMPUTO Y TECNOLOGIA DE LA INFORMACIÓN	3,763,207.82
OTROS MOBILIARIOS Y EQ. DE ADMINISTRACIÓN	449,634.26
CAMARA FOTOGRAFICA Y DE VIDEO	303,678.14
EQUIPOS Y APARATOS AUDIOVISUALES	220,631.61
OTRO MOBILIARIO Y EQ. EDUCACIONAL Y RECREATIVO	387,786.41
EQUIPO MEDICO Y DE LABORATORIO	9,950,542.40
INSTRUMENTAL MEDICO Y DE LABORATORIO	1,238,031.63
VEHÍCULOS Y EQUIPO TERRESTRE	4,130,150.00
MAQUINARIA Y EQUIPO AGROPECUARIO	574,361.00
MAQUINARIA Y EQUIPO INDUSTRIAL	24,040.00
SISTEMA DE AIRE ACOND. CALEFACCIÓN Y DE REFRIG. IND Y COM.	344,959.04
EQ. DE GENERACION ELÉCTRICA, APARATOS Y ACC. ELEC.	7,540.00





INSTITUTO DE SERVICIOS DESCENTRALIZADOS DE SALUD PUBLICA DEL ESTADO DE CAMPECHE  
NOTAS A LOS ESTADOS FINANCIEROS  
AL 31 DE DICIEMBRE DE 2022

EQUIPO DE COMUNICACIÓN Y TELECOMUNICACIÓN	145,145.53
HERRAMIENTAS Y MÁQUINAS-HERRAMIENTAS	11,047.01
OTROS EQUIPOS	63,800.00
SOFTWARE	10,825.50
<b>Suma de GASTOS Y OTRAS PÉRDIDAS</b>	<b>\$ 30,563,433.36</b>

3.- Conciliación de los Flujos de Efectivo Netos de las Actividades de Operación y la cuenta de Ahorro/Desahorro antes de Rubros Extraordinarios.

	2022	2021
<b>Ahorro/Desahorro antes de rubros</b>	<b>2,774,157,318.01</b>	<b>2,734,306,368.33</b>
<i>Movimientos de partidas (o rubros) que no afectan</i>		
Depreciación		
Amortización		
Incrementos en las provisiones		
Incremento en inversiones producido por revaluación		
Incremento de activos	30,563,433.36	46,282,161.28
Ganancia/pérdida en venta de propiedad, planta y equipo		
Incremento en cuentas por cobrar		
Gastos de operación	2,592,150,991.43	2,666,348,272.22
Partidas extraordinarias		

V) **CONCILIACIÓN ENTRE LOS INGRESOS PRESUPUESTARIOS Y CONTABLES, ASÍ COMO ENTRE LOS EGRESOS PRESUPUESTARIOS Y LOS GASTOS CONTABLES**

Conciliación entre los Ingresos Presupuestarios y Contables del 1 de enero al 31 de Diciembre 2022

<b>1.- Total Ingresos Presupuestarios</b>		<b>2,754,629,362.30</b>
<b>2.- Más Ingresos contables no presupuestarios</b>		<b>0.61</b>
2.1 Ingresos Financieros		
2.2 Incremento por variación de inventarios	-	





INSTITUTO DE SERVICIOS DESCENTRALIZADOS DE SALUD PUBLICA DEL ESTADO DE CAMPECHE  
NOTAS A LOS ESTADOS FINANCIEROS  
AL 31 DE DICIEMBRE DE 2022

2.3 Dism.del exceso de est. por pérdida u obsol.	-	
2.4 Disminucion de exceso de provisiones	-	
2.5 Otros Ingresos y beneficios varios	0.61	
2.6 Otros ingresos contables no presup.	-	
<b>3.- Menos Ingresos Presupuestarios no Contables</b>		-
3.1 Aprovechamientos Patrimoniales	-	
3.2 Ingresos Derivados de Financiamiento	-	
3.3 Otros ingresos presup. no contables	-	
<b>4.- Total Ingresos Contables</b>		<b>2,754,629,362.91</b>

Conciliacion entre los Egresos Presupuestarios y los Gastos Contables del 1 de enero al 31 de Diciembre de 2022

<b>1.-Total de Egresos (Presupuestarios)</b>		<b>2,843,005,957.71</b>
<b>2.- Menos Egresos Presupuestarios no Contables</b>		<b>98,242,773.34</b>
2.1 Materias Primas y Mat. De prod y Comer	-	
2.2 Materiales y Suministros	-	
2.3 Mobiliario y Equipo de admón	26,827,557.06	
2.4 Mob. y Equipo educacional y recreativo	912,096.16	
2.5 Equipo e instrumental med. Y de lab.	60,033,584.20	
2.6 Vehículos y eq. De transporte	4,130,150.00	
2.7 Equipo de defensa y seguridad	-	
2.8 Maquinaria, otros equipos y herram.	1,170,892.58	
2.9 Activos Biológicos	-	
2.10 Bienes Inmuebles	-	
2.11 Activos Intangibles	10,825.50	
2.12 Obra Pública en Bienes de Dominio Púb	5,157,667.84	
2.13 Obra Pública en Bienes propios	-	
2.14 Acciones y participaciones de capital	-	
2.15 Compra de títulos y valores	-	
2.16 Concesión de Préstamos	-	
2.17 Inv. en fideicomisos, mandatos y otros	-	



INSTITUTO DE SERVICIOS DESCENTRALIZADOS DE SALUD PUBLICA DEL ESTADO DE CAMPECHE  
NOTAS A LOS ESTADOS FINANCIEROS  
AL 31 DE DICIEMBRE DE 2022

2.18 prov. para contingencias y otras erog. Esp.	-	
2.19 Amortización de la deuda pública	-	
2.20 Adeudos de ejerc. Fiscales ant.(ADEFAS)	-	
2.21 Otros Egresos presupuestales no cont.	-	
<b>3.- Más Gastos Contables no Presupuestales</b>		29,178,305.78
3.1 Estimaciones, dep. deterioros, obs.Y Amort.	-	
3.2 Provisiones	29,178,305.78	
3.3 Disminución de Inventarios	-	
3.4 Aumento por insuf. de est. por perd.o deter.	-	
3.5 Aumento por insuf. de provisiones	-	
3.6 Otros gastos	-	
3.7 Otros gastos contables no presup.		
<b>4.- Total de Gasto Contable</b>		<b>2,773,941,490.15</b>

**b) NOTAS DE MEMORIA (CUENTAS DE ORDEN)**

El Instituto maneja para el registro de las operaciones presupuestarias Cuentas de Orden de Ingresos y Egresos tales como:

**Cuentas de Orden Contables y Presupuestarias:**

*Contables:*

Valores.- El instituto no registra cuentas de orden para este rubro por lo que el saldo al 31 de Diciembre por este concepto es \$0.00

Emisión de obligaciones.- El instituto no registra cuentas de orden para este rubro por lo que el saldo al 31 de Diciembre por este concepto es \$ 0.00

Avales y garantías.- El instituto no registra cuentas de orden para este rubro por lo que el saldo al 31 de Diciembre por este concepto es \$0.00

Juicios.- Con la finalidad de dejar consignado los derechos o responsabilidades contingentes con que cuenta el organismo se mencionan los siguientes conceptos por un importe total de \$216'312,991.06 (son: Doscientos dieciseis millones, trescientos doce mil novecientos noventa y un pesos 06/100 m.n.) mismos que hasta que tengan una resolución en firme serán reconocidos, conforme a los lineamientos que establece la Ley General de Contabilidad Gubernamental vigente 8LGCC), para estos efectos existe:



INSTITUTO DE SERVICIOS DESCENTRALIZADOS DE SALUD PUBLICA DEL ESTADO DE CAMPECHE  
NOTAS A LOS ESTADOS FINANCIEROS  
AL 31 DE DICIEMBRE DE 2022

*Juicios Laborales*

En cifras, los juicios laborables al 31 de Diciembre de 2022, son 43 casos por un importe de \$ 38'621,297.72

*Juicios Contenciosos Administrativos*

Al cierre del ejercicio presupuestal al 31 de Diciembre de 2022, se reportan 13 expedientes en trámites por un importe de \$133'802,074.18

*Juicios Mercantiles*

Los juicios mercantiles en cuanto a montos en el ejercicio presupuestal con cierre al 31 de Diciembre de 2022, son 14 expedientes pendientes de resolución por un importe de \$43'889,619.16

Contratos para Inversión Mediante Proyectos para Prestacion de Servicios (PPS) Y Similares.- El Instituto no registra cuentas de orden para este rubro por lo que el saldo al 31 de Diciembre es \$ 0.00

Bienes Concesionados o en comodato.- El instituto no registra cuentas de orden para este rubro por lo que el saldo al 31 de Diciembre por este concepto es de \$ 0.00

*Presupuestarias:*

Ley de Ingresos Estimada	2,513,932,716.50
Ley de Ingresos por Ejecutar	7,360,170.41
Modificaciones a la Ley de Ingresos Estimada	248,056,816.21
Ley de Ingresos Devengada	2,754,629,362.30
Ley de Ingresos Recaudada	2,754,619,362.30
Presupuesto de Egresos Aprobado	2,669,088,365.98
Presupuesto de Egresos por Ejercer	17,539,128.23
Presupuesto de Egresos Modificado	191,456,719.96
Presupuesto de Egresos Comprometido	2,843,005,957.71
Presupuesto de Egresos Devengado	2,843,005,957.71
Presupuesto de Egresos Ejercido	2,843,005,957.71
Presupuesto de Egresos Pagado	2,622,714,424.79

- 1.- Los valores en custodia de instrumentos prestados a formadores de mercado e instrumentos de créditos recibidos en garantía de los formadores de mercado u otros.- El Instituto no cuenta con valores en custodia de instrumentos prestados a formadores de mercado e instrumentos de crédito recibidos en garantía
- 2.- Por tipo de emisión de instrumento: monto, tasa y vencimiento.- El Instituto no cuenta con valores por tipo de emisión de instrumento.





INSTITUTO DE SERVICIOS DESCENTRALIZADOS DE SALUD PUBLICA DEL ESTADO DE CAMPECHE  
NOTAS A LOS ESTADOS FINANCIEROS  
AL 31 DE DICIEMBRE DE 2022

- 3.- Los contratos firmados de construcciones por tipo de contrato.- El instituto no cuenta con contratos firmados de construcciones por tipo de contrato
- 4.- El avance que se registra en las cuentas de orden presupuestarias, previo al cierre presupuestario de cada periodo que se reporte.- El Instituto presenta un avance de \$2'843'005,957.71 en las cuentas de orden presupuestarias de un periodo a otro.

**c) NOTAS DE GESTIÓN ADMINISTRATIVA**

**1. Introducción**

El objetivo del presente es la revelación del contexto y de los aspectos económicos-financieros más relevantes que influyeron en las decisiones del período, y que deberán ser considerados en la elaboración de y los estados financieros

**2. Panorama Económico y Financiero**

Desde los ejercicios presupuestales del 2009 hasta el 2019 que se inicio la contratación de personal para poner en funcionamiento las nuevas unidades médicas, el nivel central no regularizó el gasto para nómina, situación que originó hasta la fecha un déficit financiero muy importante en el rubro de servicios personales, mismo que nos ha imposibilitado cubrir los terceros institucionales, principalmente por las retenciones a los Salarios de los trabajadores y otras prestaciones que les corresponden a estos funcionarios, esto se agudizo con el proceso de Formalización ya que la Federación no otorga los recursos -- suficientes para cubrir dichos gastos, por consecuencia no se tiene respaldo presupuestal en lo referente a las medidas de fin de año, fondo de ahorro y otras prestaciones para la nómina de regularizados y formalizados, FONAC de regularizados, así como en el costo del contrato de formalización y eventual y las cuotas de seguridad patronales que se generan; y que le corresponde al Estado aportar las diferencias tanto en nómina como en gasto de operación, cifras que se presentan en estos Estados Financieros y representa una pesada carga financiera para la institución sin que se tenga una alternativa viable de solución por partes de las entidades federales y estatales.

Por lo anterior las autoridades en turno han logrado realizar estrategias con los recursos presupuestales otorgados, para poder evitar volver a caer en esa problemática de pagos descargando la nómina de contratos y apoyandonos de los servicios profesionales externos con el fin de contar con el recurso suficientes para el pago de los conceptos antes mencionados.



INSTITUTO DE SERVICIOS DESCENTRALIZADOS DE SALUD PUBLICA DEL ESTADO DE CAMPECHE  
NOTAS A LOS ESTADOS FINANCIEROS  
AL 31 DE DICIEMBRE DE 2022

**3. Autorización e Historia**

El Instituto fue creado el 10 de Septiembre de 1996

Se propuso una nueva Estructura operacional, la cual se encuentra para su aprobación en la junta de gobierno del INDESALUD

**4. Organización y Objeto Social**

El Instituto tiene como Objeto principal prestar atención Médica al público en general y su principal actividad son los Hospitales Generales del Sector Público.

Su ejercicio fiscal es de 12 meses y presta servicios bajo el régimen de Personas Morales con Fines no Lucrativos

Tiene como obligaciones Fiscales las siguientes:

- \* Declaración informativa anual de retenciones de ISR por sueldos y salarios e ingresos asimilados a Salarios
- \* Entero de retenciones mensuales de ISR de Ingresos por arrendamiento
- \* Entero de retenciones mensuales de ISR de Ingresos por Sueldos y Salarios
- \* Declaración informativa anual de pagos y retenciones de Servicios profesionales, Personas morales e Impuesto sobre la Renta
- \* Declaración informativa anual de Retenciones de ISR por arrendamiento de Inmuebles
- \* Entero de retenciones de ISR por servicios profesionales mensual
- \* Entero de retenciones de IVA mensual
- \* Informativa anual del Subsidio para el Empleo
- \* Entero de retenciones mensuales de ISR por ingresos asimilados a salarios

**5. Bases de Preparación de los Estados Financieros**

Los Estados Financieros son realizados de acuerdo a la normatividad emitida por el CONAC, aplicando todas las disposiciones legales aplicando todas las disposiciones legales aplicables y en base a su valor de realización.

**6. Políticas de Contabilidad Significativas**

No contamos con reserva actuarial para los trabajadores, debido a que su seguridad social se da a través del ISSSTE

El registro contable en lo que respecta al ejercicio 2011 al 2013, se realizó mediante el Sistema Automatizado de Contabilidad Gubernamental SACG 5 y el



INSTITUTO DE SERVICIOS DESCENTRALIZADOS DE SALUD PUBLICA DEL ESTADO DE CAMPECHE  
NOTAS A LOS ESTADOS FINANCIEROS  
AL 31 DE DICIEMBRE DE 2022

ejercicio 2014 se cambió al SAACG.NET Sistema Automatizado de Administración y Contabilidad Gubernamental.

**7. Posición en Moneda Extranjera y Protección por Riesgo Cambiario**

El Instituto no cuenta con Activos y Pasivos en moneda extranjera

**8. Reporte Analítico del Activo**

El Instituto no cuenta con variaciones por depreciaciones, porcentajes de depreciación, bienes en garantía, desmantelamiento de activos, etc

**9. Fideicomisos, Mandatos y Análogos**

La Institución cuenta con el Fondo de Ahorro que es operado por la Dirección Administrativa

**10. Reporte de la Recaudación**

Los únicos recursos con que cuenta la Institución es a través de su presupuesto

**11. Información sobre la Deuda y el Reporte Analítico de la Deuda**

El Instituto no cuenta con deudas financieras durante el ejercicio

**12. Calificaciones otorgadas**

El Instituto no realizó transacciones que hayan sido sujetas a calificación crediticia durante el ejercicio

**13. Proceso de Mejora**

Se han establecido nuevas políticas de control interno de acuerdo a lo sugerido por la ASF

**14. Información por Segmentos**

Debido a la naturaleza de las actividad y operaciones, se considera redundante revelar la información de manera segmentada



INSTITUTO DE SERVICIOS DESCENTRALIZADOS DE SALUD PUBLICA DEL ESTADO DE CAMPECHE  
NOTAS A LOS ESTADOS FINANCIEROS  
AL 31 DE DICIEMBRE DE 2022

**15. Eventos Posteriores al Cierre**

No se cuenta con eventos posteriores al cierre del ejercicio

**16. Partes Relacionadas**

Las decisiones de Aspecto Financiero y operativo, se toman atendiendo las principales demandas de los usuarios del servicio de salud Regularmente se gestionan con el gobierno del estado apoyos para poder cumplir con los programas y compromisos de Instituto

**17. Responsabilidad Sobre la Presentación Razonable de la Información Contable**

Toda la Información Contable se presenta firmada en cada página y con la leyenda respectiva.

"Bajo protesta de decir verdad declaramos que los Estados Financieros y sus notas, son razonablemente correctos y son responsabilidad del emisor".



DRA LILIANA DE LOS ÁNGELES MONTEJO LEÓN  
DIRECTORA GENERAL INDESALUD



CP PABLO FABIAN PERALTA  
SUBDIR. PROG. ORG. Y PRESUP



LIC PEDRO RAMÓN ARCEO AGUILAR  
DIRECTOR ADMINISTRATIVO



**CUENTA PÚBLICA 2022**  
**Estado Analítico del Activo**  
**Del 1o. de enero al 31 de diciembre de 2022**  
**(Cifras en Pesos)**

**ENTE PÚBLICO: INSTITUTO DE SERVICIOS DESCENTRALIZADOS DE SALUD PÚBLICA DEL ESTADO DE CAMPECHE**

Concepto	Saldo Inicial 1	Cargos del Periodo 2	Abonos del Periodo 3	Saldo Final 4 = (1+2-3)	Variación del Periodo (4-1)
<b>ACTIVO</b>					
<b>Activo Circulante</b>	<b>131,058,604.39</b>	<b>8,044,384,273.58</b>	<b>7,882,230,475.59</b>	<b>293,212,402.38</b>	<b>162,153,797.99</b>
Efectivo y Equivalentes	123,023,860.46	4,117,791,439.19	3,966,348,545.97	274,466,753.68	151,442,893.22
Derechos a Recibir Efectivo o Equivalentes	7,647,007.37	3,925,045,534.04	3,914,334,629.27	18,357,912.14	10,710,904.77
Derechos a Recibir Bienes o Servicios	0.00	1,547,300.35	1,547,300.35	0.00	0.00
Inventarios	0.00	0.00	0.00	0.00	0.00
Almacenes	387,736.56	0.00	0.00	387,736.56	0.00
Estimación por Pérdida o Deterioro de Activos Circulantes	0.00	0.00	0.00	0.00	0.00
Otros Activos Circulantes	0.00	0.00	0.00	0.00	0.00
<b>Activo No Circulante</b>	<b>745,645,816.96</b>	<b>98,242,773.34</b>	<b>0.00</b>	<b>843,888,590.30</b>	<b>98,242,773.34</b>
Inversiones Financieras a Largo Plazo	0.00	0.00	0.00	0.00	0.00
Derechos a Recibir Efectivo o Equivalentes a Largo Plazo	4,497.75	0.00	0.00	4,497.75	0.00
Bienes Inmuebles, Infraestructura y Construcciones en Proceso	350,207,577.58	5,157,667.84	0.00	355,365,245.42	5,157,667.84
Bienes Muebles	579,746,585.70	93,074,280.00	0.00	672,820,865.70	93,074,280.00
Activos Intangibles	1,881,431.47	10,825.50	0.00	1,892,256.97	10,825.50
Depreciación, Deterioro y Amortización Acumulada de Bienes	(186,194,275.54)	0.00	0.00	(186,194,275.54)	0.00
Activos Diferidos	0.00	0.00	0.00	0.00	0.00
Estimación por Pérdida o Deterioro de Activos no Circulantes	0.00	0.00	0.00	0.00	0.00
Otros Activos no Circulantes	0.00	0.00	0.00	0.00	0.00

Bajo protesta de decir verdad declaramos que los Estados Financieros y sus Notas, son razonablemente correctos y responsabilidad del emisor

AUTORIZÓ

VO. BO.

EMITIÓ

\_\_\_\_\_  
 DRA. LILIANA DE LOS ANGELES MONTEJO LEÓN  
 DIRECTORA GENERAL

\_\_\_\_\_  
 LIC. PEDRO RAMÓN ARCEO AGUILAR  
 DIRECTOR ADMINISTRATIVO

\_\_\_\_\_  
 CP. PABLO FABIAN PERALTA  
 SUBDIR. PROGRAMACIÓN, ORGANIZACIÓN Y  
 PRESUPUESTO





**CUENTA PÚBLICA 2022**  
**Estado Analítico de la Deuda y Otros Pasivos**  
**Del 1o. de enero al 31 de diciembre de 2022**  
**(Cifras en Pesos)**

**ENTE PÚBLICO: INSTITUTO DE SERVICIOS DESCENTRALIZADOS DE SALUD PÚBLICA DEL ESTADO DE CAMPECHE**

Denominación de las Deudas	Moneda de Contratación	Institución o País Acreedor	Saldo Inicial del Periodo	Saldo Final del Periodo
<b>DEUDA PÚBLICA</b>				
<b>Corto Plazo</b>				
<b>Deuda Interna</b>			0.00	0.00
Instituciones de Crédito			0.00	0.00
Títulos y Valores			0.00	0.00
Arrendamientos Financieros			0.00	0.00
<b>Deuda Externa</b>			0.00	0.00
Organismos Financieros Internacionales			0.00	0.00
Deuda Bilateral			0.00	0.00
Títulos y Valores			0.00	0.00
Arrendamientos Financieros			0.00	0.00
<b>Subtotal a Corto Plazo</b>			<b>0.00</b>	<b>0.00</b>
<b>Largo Plazo</b>				
<b>Deuda Interna</b>			0.00	0.00
Instituciones de Crédito			0.00	0.00
Títulos y Valores			0.00	0.00
Arrendamientos Financieros			0.00	0.00
<b>Deuda Externa</b>			0.00	0.00
Organismos Financieros Internacionales			0.00	0.00
Deuda Bilateral			0.00	0.00
Títulos y Valores			0.00	0.00
Arrendamientos Financieros			0.00	0.00
<b>Subtotal a Largo Plazo</b>			<b>0.00</b>	<b>0.00</b>
<b>Otros Pasivos</b>			572,252,438.29	749,239,541.22
<b>Total Deuda y Otros Pasivos</b>			<b>572,252,438.29</b>	<b>749,239,541.22</b>

Bajo protesta de decir verdad declaramos que los Estados Financieros y sus Notas, son razonablemente correctos y responsabilidad del emisor

AUTORIZO

DRA. LILIANA DE LOS ÁNGELES MONTEJO LEÓN  
 DIRECTORA GENERAL

VO. BO.

LIC. PEDRO RAMÓN ARCEO AGUILAR  
 DIRECTOR ADMINISTRATIVO

EMITIÓ

CP. PABLO FABIAN PERALTA  
 SUBDIR. PROGRAMACIÓN,  
 ORGANIZACIÓN Y PRESUPUESTO



ENTE PÚBLICO: INSTITUTO DE SERVICIOS DESCENTRALIZADOS DE SALUD PÚBLICA DEL ESTADO DE  
CAMPECHE

Conciliación entre los Ingresos Presupuestarios y Contables  
Correspondientes del 1o. de enero al 31 de diciembre de 2022

<b>1. Total de Ingresos Presupuestarios</b>	<b>2,754,629,362.30</b>
<b>2. Más Ingresos Contables No Presupuestarios</b>	<b>31,804,819.84</b>
2.1 Ingresos Financieros	0.00
2.2 Incremento por Variación de Inventarios	0.00
2.3 Disminución del Exceso de Estimaciones por Pérdida o Deterioro u Obsolescencia	0.00
2.4 Disminución del Exceso de Provisiones	0.00
2.5 Otros Ingresos y Beneficios Varios	0.61
2.6 Otros Ingresos Contables No Presupuestarios	31,804,819.23
<b>3. Menos Ingresos Presupuestarios No Contables</b>	<b>0.00</b>
3.1 Aprovechamientos Patrimoniales	0.00
3.2 Ingresos Derivados de Financiamientos	0.00
3.3 Otros Ingresos Presupuestarios No Contables	0.00
<b>4. Total de Ingresos Contables</b>	<b>2,786,434,182.14</b>

AUTORIZÓ  
  
DRA. LILIANA DE LOS ÁNGELES MONTEJO  
LEÓN  
DIRECTORA GENERAL

VO. BO.  
  
LIC. PEDRO RAMÓN ARCEO AGUILAR  
DIRECTOR ADMINISTRATIVO

EMITIÓ  
  
CP. PABLO FABIAN PERALTA  
SUBDIR. PROGRAMACIÓN, ORGANIZACIÓN  
Y PRESUPUESTO

23/02/2023 11:52:50



ENTE PÚBLICO: INSTITUTO DE SERVICIOS DESCENTRALIZADOS DE SALUD PÚBLICA DEL ESTADO DE CAMPECHE

Conciliación entre los Egresos Presupuestarios y los Gastos Contables  
Correspondiente del 1o. de enero al 31 de diciembre de 2022

1. Total de Egresos Presupuestarios	2,843,005,957.71
<b>2. Menos Egresos Presupuestarios No Contables</b>	<b>200,805,621.75</b>
2.1 Materias Primas y Materiales de Producción y Comercialización	0.00
2.2 Materiales y Suministros	0.00
2.3 Mobiliario y Equipo de Administración	26,827,557.06
2.4 Mobiliario y Equipo Educativo y Recreativo	912,096.16
2.5 Equipo e Instrumental Médico y de Laboratorio	60,033,584.20
2.6 Vehículos y Equipo de Transporte	4,130,150.00
2.7 Equipo de Defensa y Seguridad	0.00
2.8 Maquinaria, Otros Equipos y Herramientas	1,170,892.58
2.9 Activos Biológicos	0.00
2.10 Bienes Inmuebles	0.00
2.11 Activos Intangibles	10,825.50
2.12 Obra Pública en Bienes de Dominio Público	5,157,667.84
2.13 Obra Pública en Bienes Propios	0.00
2.14 Acciones y Participaciones de Capital	0.00
2.15 Compra de Títulos y Valores	0.00
2.16 Concesión de Préstamos	0.00
2.17 Inversiones en Fideicomisos, Mandatos y Otros Análogos	0.00
2.18 Provisiones para Contingencias y Otras Erogaciones Especiales	0.00
2.19 Amortización de la Deuda Pública	0.00
2.20 Adeudos de Ejercicios Fiscales Anteriores (ADEFAS)	0.00
2.21 Otros Egresos Presupuestarios No Contables	102,562,848.41
<b>3. Más Gastos Contables No Presupuestarios</b>	<b>29,178,305.78</b>
3.1 Estimaciones, Depreciaciones, Deterioros, Obsolescencia y Amortizaciones	0.00
3.2 Provisiones	29,178,305.78
3.3 Disminución de Inventarios	0.00
3.4 Aumento por Insuficiencia de Estimaciones por Pérdida o Deterioro u Obsolescencia	0.00
3.5 Aumento por Insuficiencia de Provisiones	0.00
3.6 Otros Gastos	0.00
3.7 Otros Gastos Contables No Presupuestarios	0.00
<b>4. Total de Gastos Contables</b>	<b>2,671,378,641.74</b>

AUTORIZÓ

DRA. LILIANA DE LOS ÁNGELES MONTEJO  
LEÓN

DIRECTORA GENERAL

VO. BO.

LIC. PEDRO RAMÓN ARCEO AGUILAR

DIRECTOR ADMINISTRATIVO

EMITIÓ

CP. PABLO FABIAN PERALTA

SUBDIR. PROGRAMACIÓN, ORGANIZACIÓN Y  
PRESUPUESTO





**CUENTA PÚBLICA 2022**  
**Estado Analítico de Ingresos**  
**Del 1o. de enero al 31 de diciembre de 2022**  
**(Cifras en Pesos)**

**ENTE PÚBLICO: INSTITUTO DE SERVICIOS DESCENTRALIZADOS DE SALUD PÚBLICA DEL ESTADO DE CAMPECHE**

Rubro de Ingresos	Ingreso					Diferencia
	Estimado	Ampliaciones y Reducciones	Modificado	Devengado	Recaudado	
	(1)	(2)	(3= 1 + 2)	(4)	(5)	
Impuestos	0.00	0.00	0.00	0.00	0.00	0.00
Cuotas y Aportaciones de Seguridad Social	0.00	0.00	0.00	0.00	0.00	0.00
Contribuciones de Mejoras	0.00	0.00	0.00	0.00	0.00	0.00
Derechos	0.00	0.00	0.00	0.00	0.00	0.00
Productos	0.00	199,685.27	199,685.27	199,685.27	199,685.27	199,685.27
Aprovechamientos	0.00	0.00	0.00	0.00	0.00	0.00
Ingresos por Venta de Bienes, Prestación de Servicios y Otros Ingresos	0.00	472,202.29	472,202.29	472,202.29	472,202.29	472,202.29
Participaciones, Aportaciones, Convenios, Incentivos Derivados de la Colaboración Fiscal y Fondos Distintos de Aportaciones	2,485,949,933.50	206,656,017.02	2,692,605,950.52	2,685,479,462.81	2,685,469,462.81	199,519,529.31
Transferencias, Asignaciones, Subsidios y Subvenciones, y Pensiones y Jubilaciones	27,982,783.00	40,728,911.63	68,711,694.63	68,478,011.93	68,478,011.93	40,495,228.93
Ingresos Derivados de Financiamientos	0.00	0.00	0.00	0.00	0.00	0.00
<b>Total:</b>	<b>2,513,932,716.50</b>	<b>248,056,816.21</b>	<b>2,761,989,532.71</b>	<b>2,754,629,362.30</b>	<b>2,754,619,362.30</b>	

**Ingresos excedentes** **240,686,645.80**

Estado Analítico de Ingresos Por Fuente de Financiamiento	Ingreso					Diferencia
	Estimado	Ampliaciones y Reducciones	Modificado	Devengado	Recaudado	
	(1)	(2)	(3= 1 + 2)	(4)	(5)	
<b>Ingresos del Poder Ejecutivo Federal o Estatal y de los Municipios</b>	<b>2,485,949,933.50</b>	<b>206,656,017.02</b>	<b>2,692,605,950.52</b>	<b>2,685,479,462.81</b>	<b>2,685,469,462.81</b>	<b>199,519,529.31</b>
Impuestos	0.00	0.00	0.00	0.00	0.00	0.00
Cuotas y Aportaciones de Seguridad Social	0.00	0.00	0.00	0.00	0.00	0.00
Contribuciones de Mejoras	0.00	0.00	0.00	0.00	0.00	0.00
Derechos	0.00	0.00	0.00	0.00	0.00	0.00
Productos	0.00	0.00	0.00	0.00	0.00	0.00
Aprovechamientos	0.00	0.00	0.00	0.00	0.00	0.00
Participaciones, Aportaciones, Convenios, Incentivos Derivados de la Colaboración Fiscal y Fondos Distintos de Aportaciones	2,485,949,933.50	206,656,017.02	2,692,605,950.52	2,685,479,462.81	2,685,469,462.81	199,519,529.31
Transferencias, Asignaciones, Subsidios y Subvenciones, y Pensiones y Jubilaciones	0.00	0.00	0.00	0.00	0.00	0.00
<b>Ingresos de los Entes Públicos de los Poderes Legislativo y Judicial, de los Órganos Autónomos y del Sector Paraestatal o Paramunicipal, así como de las Empresas Productivas del Estado</b>	<b>27,982,783.00</b>	<b>41,400,799.19</b>	<b>69,383,582.19</b>	<b>69,149,899.49</b>	<b>69,149,899.49</b>	<b>41,167,116.49</b>
Cuotas y Aportaciones de Seguridad Social	0.00	0.00	0.00	0.00	0.00	0.00
Productos	0.00	199,685.27	199,685.27	199,685.27	199,685.27	199,685.27
Ingresos por Venta de Bienes, Prestación de Servicios y Otros Ingresos	0.00	472,202.29	472,202.29	472,202.29	472,202.29	472,202.29
Transferencias, Asignaciones, Subsidios y Subvenciones, y Pensiones y Jubilaciones	27,982,783.00	40,728,911.63	68,711,694.63	68,478,011.93	68,478,011.93	40,495,228.93
<b>Ingresos Derivados de Financiamientos</b>	<b>0.00</b>	<b>0.00</b>	<b>0.00</b>	<b>0.00</b>	<b>0.00</b>	<b>0.00</b>
Ingresos Derivados de Financiamientos	0.00	0.00	0.00	0.00	0.00	0.00
<b>Total:</b>	<b>2,513,932,716.50</b>	<b>248,056,816.21</b>	<b>2,761,989,532.71</b>	<b>2,754,629,362.30</b>	<b>2,754,619,362.30</b>	

**Ingresos excedentes** **240,686,645.80**

AUTORIZO

VO. BO.

EMITIO

DRA. LILIANA DE LOS ANGELES MONTEJO LEÓN  
DIRECTORA GENERAL

LIC. PEDRO ROMAN ARCEO AGUILAR  
DIRECTOR ADMINISTRATIVO

CP. PABLO FABIAN PERALTA  
SUBDIR. PROGRAMACIÓN, ORGANIZACIÓN Y PRESUPUESTO

23/02/2023 11:25:49

1 Incluye intereses que generan las cuentas bancarias de los entes públicos en productos.  
2 Incluye donativos en efectivo del Poder Ejecutivo, entre otros aprovechamientos.  
3 Se refiere a los ingresos propios obtenidos por los Poderes Legislativo y Judicial, los Órganos Autónomos y las entidades de la administración pública paraestatal y paramunicipal, por sus actividades diversas no inherentes a su operación que generan recursos y que no sean ingresos por venta de bienes o prestación de servicios, tales como donativos en efectivo, entre otros.





**CUENTA PÚBLICA 2022**  
**Estado Analítico del Ejercicio del Presupuesto de Egresos**  
**Clasificación Administrativa**  
**Del 1o. de enero al 31 de diciembre de 2022**  
**(Cifras en Pesos)**

**ENTE PÚBLICO: INSTITUTO DE SERVICIOS DESCENTRALIZADOS DE SALUD PÚBLICA DEL ESTADO DE CAMPECHE**

Concepto	Egresos					Subejercicio
	Aprobado	Ampliaciones/ (Reducciones)	Modificado	Devengado	Pagado	
	1	2	3 = ( 1 + 2 )	4	5	
[27]OFICINA CENTRAL	2,669,088,365.98	191,456,719.96	2,860,545,085.94	2,843,005,957.71	2,622,714,424.79	17,539,128.23
<b>Total del Gasto</b>	<b>2,669,088,365.98</b>	<b>191,456,719.96</b>	<b>2,860,545,085.94</b>	<b>2,843,005,957.71</b>	<b>2,622,714,424.79</b>	<b>17,539,128.23</b>

AUTORIZO

\_\_\_\_\_  
DRA. LILIANA DE LOS ÁNGELES MONTEJO LÉON  
DIRECTORA GENERAL

VO. BO.

\_\_\_\_\_  
LIC. PEDRO ROMAN ARCEO AGUILAR  
DIRECTOR ADMINISTRATIVO

EMITIO

\_\_\_\_\_  
CP. PABLO FABIAN PERALTA  
SUBDIR. PROGRAMACIÓN, ORGANIZACIÓN Y  
PRESUPUESTO



**CUENTA PÚBLICA 2022**  
**Estado Analítico del Ejercicio del Presupuesto de Egresos**  
**Clasificación Económica (por Tipo de Gasto)**  
**Del 1o. de enero al 31 de diciembre de 2022**  
**(Cifras en Pesos)**

**ENTE PÚBLICO: INSTITUTO DE SERVICIOS DESCENTRALIZADOS DE SALUD PÚBLICA DEL ESTADO DE CAMPECHE**

Concepto	Egresos					Subejercicio
	Aprobado	Ampliaciones/ (Reducciones)	Modificado	Devengado	Pagado	
	1	2	3 = (1+2)	4	5	
<b>Gasto Corriente</b>	2,661,148,012.66	21,856,622.56	2,683,004,635.22	2,667,759,739.88	2,545,783,634.45	15,244,895.34
<b>Gasto de Capital</b>	7,940,353.32	169,600,097.40	177,540,450.72	175,246,217.83	76,930,790.34	2,294,232.89
<b>Amortización de la Deuda y Disminución de Pasivos</b>	0.00	0.00	0.00	0.00	0.00	0.00
<b>Pensiones y Jubilaciones</b>	0.00	0.00	0.00	0.00	0.00	0.00
<b>Participaciones</b>	0.00	0.00	0.00	0.00	0.00	0.00
<b>Total del Gasto</b>	<b>2,669,088,365.98</b>	<b>191,456,719.96</b>	<b>2,860,545,085.94</b>	<b>2,843,005,957.71</b>	<b>2,622,714,424.79</b>	<b>17,539,128.23</b>

AUTORIZÓ

\_\_\_\_\_  
DRA. LILIANA DE LOS ANGELES MONTEJO LEÓN  
DIRECTORA GENERAL

VO. BO.

\_\_\_\_\_  
LIC. PEDRO RAMÓN ARCEO AGUILAR  
DIRECTOR ADMINISTRATIVO

EMITÍÓ

\_\_\_\_\_  
C.P. PABLO FABIÁN PERALTA  
SUBDIR. PROGRAMACIÓN ORGANIZACIÓN Y  
PRESUPUESTO



**CUENTA PÚBLICA 2022**  
**Estado Analítico del Ejercicio del Presupuesto de Egresos**  
**Clasificación por Objeto del Gasto (Capítulo y Concepto)**  
**Del 1o. de enero al 31 de diciembre de 2022**  
**(Cifras en Pesos)**

**ENTE PÚBLICO: INSTITUTO DE SERVICIOS DESCENTRALIZADOS DE SALUD PÚBLICA DEL ESTADO DE CAMPECHE**

Concepto	Egresos					Subejercicio
	Aprobado	Ampliaciones (Reducciones)	Modificado	Devengado	Pagado	
	1	2	3 = (1+2)	4	5	
<b>Servicios Personales</b>	<b>1,861,012,689.00</b>	<b>23,656,177.46</b>	<b>1,884,668,866.46</b>	<b>1,875,566,043.09</b>	<b>1,875,566,043.09</b>	<b>9,102,823.37</b>
Remuneraciones al Personal de Carácter Permanente	727,903,448.00	(167,838,392.58)	560,065,055.42	552,981,637.33	552,981,637.33	7,083,418.09
Remuneraciones al Personal de Carácter Transitorio	235,677,079.00	8,918,276.75	244,595,355.75	242,575,950.47	242,575,950.47	2,019,405.28
Remuneraciones Adicionales y Especiales	293,064,043.00	68,207,629.81	361,271,672.81	361,271,672.81	361,271,672.81	0.00
Seguridad Social	113,382,812.00	35,187,224.59	148,550,036.59	148,550,036.59	148,550,036.59	0.00
Otras Prestaciones Sociales y Económicas	464,987,053.00	55,599,901.23	520,586,954.23	520,586,954.23	520,586,954.23	0.00
Previsiones	0.00	0.00	0.00	0.00	0.00	0.00
Pago de Estímulos a Servidores Públicos	25,998,254.00	23,601,537.66	49,599,791.66	49,599,791.66	49,599,791.66	0.00
<b>Materiales y Suministros</b>	<b>382,248,329.15</b>	<b>(48,501,753.33)</b>	<b>333,746,575.82</b>	<b>330,630,585.06</b>	<b>235,286,043.80</b>	<b>3,115,990.76</b>
Materiales de Administración, Emisión de Documentos y Artículos Oficiales	13,333,826.80	24,940,669.16	38,274,495.96	37,892,745.33	33,377,608.79	381,750.63
Alimentos y Utensilios	29,138,642.00	(8,071,170.64)	21,067,471.36	21,047,572.23	21,047,572.23	19,899.13
Materias Primas y Materiales de Producción y Comercialización	0.00	32,499.95	32,499.95	32,499.95	32,499.95	0.00
Materiales y Artículos de Construcción y de Reparación	3,080,577.00	1,596,734.74	4,677,311.74	4,677,311.73	4,677,311.73	0.01
Productos Químicos, Farmacéuticos y de Laboratorio	301,005,462.35	(63,640,763.11)	237,364,699.24	236,558,926.14	148,443,288.38	805,773.10
Combustibles, Lubricantes y Aditivos	18,841,869.00	(3,254,850.79)	15,587,018.21	14,151,691.11	14,151,691.11	1,435,327.10
Vestuario, Blancos, Prendas de Protección y Artículos Deportivos	13,820,720.00	(4,014,657.01)	9,806,062.99	9,361,815.26	8,204,041.30	444,247.73
Materiales y Suministros Para Seguridad	0.00	0.00	0.00	0.00	0.00	0.00
Herramientas, Refacciones y Accesorios Menores	3,027,232.00	3,909,784.37	6,937,016.37	6,908,023.31	5,352,030.31	28,993.06
<b>Servicios Generales</b>	<b>411,822,668.51</b>	<b>120,573,929.12</b>	<b>532,396,597.63</b>	<b>527,859,354.05</b>	<b>470,591,702.37</b>	<b>4,537,243.58</b>
Servicios Básicos	62,214,678.08	(4,969,589.41)	57,245,088.67	57,176,495.85	57,175,876.45	68,592.82
Servicios de Arrendamiento	3,422,446.00	5,030,074.04	8,452,520.04	8,320,364.17	8,280,999.57	132,155.87
Servicios Profesionales, Científicos, Técnicos y Otros Servicios	175,326,823.52	(7,295,499.65)	168,031,323.87	167,645,711.18	165,650,460.45	385,612.69
Servicios Financieros, Bancarios y Comerciales	5,739,442.00	(4,032,928.17)	1,706,513.83	1,706,513.83	1,706,513.83	0.00
Servicios de Instalación, Reparación, Mantenimiento y Conservación	135,333,480.00	113,860,962.13	249,194,442.13	246,473,388.33	191,240,971.38	2,721,053.80
Servicios de Comunicación Social y Publicidad.	3,211,227.00	532,276.50	3,743,503.50	3,691,677.79	3,691,677.79	51,825.71
Servicios de Traslado y Viáticos	25,481,746.50	(2,350,728.87)	23,131,017.63	21,953,016.97	21,953,016.97	1,178,000.66
Servicios Oficiales	823,684.41	380,963.54	1,204,647.95	1,204,645.92	1,204,645.92	2.03
Otros Servicios Generales	269,141.00	19,418,399.01	19,687,540.01	19,687,540.01	19,687,540.01	0.00
<b>Transferencias, Asignaciones, Subsidios y Otras Ayudas</b>	<b>6,064,326.00</b>	<b>4,642,876.17</b>	<b>10,707,202.17</b>	<b>10,707,202.17</b>	<b>10,707,202.17</b>	<b>0.00</b>
Transferencias Internas y Asignaciones al Sector Público	0.00	0.00	0.00	0.00	0.00	0.00
Transferencias al Resto del Sector Público	0.00	0.00	0.00	0.00	0.00	0.00
Subsidios y Subvenciones	0.00	0.00	0.00	0.00	0.00	0.00
Ayudas Sociales	6,064,326.00	4,642,876.17	10,707,202.17	10,707,202.17	10,707,202.17	0.00
Pensiones y Jubilaciones	0.00	0.00	0.00	0.00	0.00	0.00
Transferencias a Fideicomisos, Mandatos y Otros Análogos	0.00	0.00	0.00	0.00	0.00	0.00
Transferencias a la Seguridad Social	0.00	0.00	0.00	0.00	0.00	0.00
Donativos	0.00	0.00	0.00	0.00	0.00	0.00
Transferencias al Exterior	0.00	0.00	0.00	0.00	0.00	0.00
<b>Bienes Muebles, Inmuebles e Intangibles</b>	<b>7,940,353.32</b>	<b>85,927,822.70</b>	<b>93,868,176.02</b>	<b>93,085,105.50</b>	<b>25,405,765.52</b>	<b>783,070.52</b>
Mobiliario y Equipo de Administración	414,761.32	26,529,547.92	26,944,309.24	26,827,557.06	7,993,227.25	116,752.18
Mobiliario y Equipo Educativo y Recreativo	402,380.00	718,168.67	1,120,548.67	912,096.16	912,096.16	208,452.51
Equipo e Instrumental Médico y de Laboratorio	6,804,862.00	53,678,615.29	60,483,477.29	60,033,584.20	11,188,574.03	449,893.09
Vehículos y Equipo de Transporte	275,000.00	3,856,250.00	4,131,250.00	4,130,150.00	4,130,150.00	1,100.00





**CUENTA PÚBLICA 2022**  
**Estado Analítico del Ejercicio del Presupuesto de Egresos**  
**Clasificación por Objeto del Gasto (Capítulo y Concepto)**  
**Del 1o. de enero al 31 de diciembre de 2022**  
**(Cifras en Pesos)**

**ENTE PÚBLICO: INSTITUTO DE SERVICIOS DESCENTRALIZADOS DE SALUD PÚBLICA DEL ESTADO DE CAMPECHE**

Concepto	Egresos					Subejercicio
	Aprobado	Ampliaciones (Reducciones)	Modificado	Devengado	Pagado	
	1	2	3 = (1+2)	4	5	
Equipo de Defensa y Seguridad	0.00	0.00	0.00	0.00	0.00	0.00
Maquinaria, Otros Equipos y Herramientas	37,524.00	1,140,240.82	1,177,764.82	1,170,892.58	1,170,892.58	6,872.24
Activos Biológicos	0.00	0.00	0.00	0.00	0.00	0.00
Bienes Inmuebles	0.00	0.00	0.00	0.00	0.00	0.00
Activos Intangibles	5,826.00	5,000.00	10,826.00	10,825.50	10,825.50	0.50
<b>Inversión Pública</b>	<b>0.00</b>	<b>5,157,667.84</b>	<b>5,157,667.84</b>	<b>5,157,667.84</b>	<b>5,157,667.84</b>	<b>0.00</b>
Obra Pública en Bienes de Dominio Público	0.00	5,157,667.84	5,157,667.84	5,157,667.84	5,157,667.84	0.00
Obra Pública en Bienes Propios	0.00	0.00	0.00	0.00	0.00	0.00
Proyectos Productivos y Acciones de Fomento	0.00	0.00	0.00	0.00	0.00	0.00
<b>Inversiones Financieras y Otras Provisiones</b>	<b>0.00</b>	<b>0.00</b>	<b>0.00</b>	<b>0.00</b>	<b>0.00</b>	<b>0.00</b>
Inversiones Para el Fomento de Actividades Productivas	0.00	0.00	0.00	0.00	0.00	0.00
Acciones y Participaciones de Capital	0.00	0.00	0.00	0.00	0.00	0.00
Compra de Títulos y Valores	0.00	0.00	0.00	0.00	0.00	0.00
Concesión de Préstamos	0.00	0.00	0.00	0.00	0.00	0.00
Inversiones en Fideicomisos, Mandatos y Otros Análogos	0.00	0.00	0.00	0.00	0.00	0.00
Otras Inversiones Financieras	0.00	0.00	0.00	0.00	0.00	0.00
Provisiones para Contingencias y Otras Erogaciones Especiales	0.00	0.00	0.00	0.00	0.00	0.00
<b>Participaciones y Aportaciones</b>	<b>0.00</b>	<b>0.00</b>	<b>0.00</b>	<b>0.00</b>	<b>0.00</b>	<b>0.00</b>
Participaciones	0.00	0.00	0.00	0.00	0.00	0.00
Aportaciones	0.00	0.00	0.00	0.00	0.00	0.00
Convenios	0.00	0.00	0.00	0.00	0.00	0.00
<b>Deuda Pública</b>	<b>0.00</b>	<b>0.00</b>	<b>0.00</b>	<b>0.00</b>	<b>0.00</b>	<b>0.00</b>
Amortización de la Deuda Pública	0.00	0.00	0.00	0.00	0.00	0.00
Intereses de la Deuda Pública	0.00	0.00	0.00	0.00	0.00	0.00
Comisiones de la Deuda Pública	0.00	0.00	0.00	0.00	0.00	0.00
Gastos de la Deuda Pública	0.00	0.00	0.00	0.00	0.00	0.00
Costo por Coberturas	0.00	0.00	0.00	0.00	0.00	0.00
Apoyos Financieros	0.00	0.00	0.00	0.00	0.00	0.00
Adeudos de Ejercicios Fiscales Anteriores (Adefas)	0.00	0.00	0.00	0.00	0.00	0.00
<b>Total del Gasto</b>	<b>2,569,088,365.98</b>	<b>191,456,719.96</b>	<b>2,860,545,085.94</b>	<b>2,843,005,957.71</b>	<b>2,622,714,424.79</b>	<b>17,539,128.23</b>

AUTORIZO

VO. BO.

EMITIO

\_\_\_\_\_  
 DRA. LILIANA DE LOS ANGELES MONTEJO LEÓN  
 DIRECTORA GENERAL

\_\_\_\_\_  
 LIC. PEDRO ROMAN ARCEO AGUILAR  
 DIRECTOR ADMINISTRATIVO

\_\_\_\_\_  
 CP. PABLO FABIAN PERALTA  
 SUBDIR. PROGRAMACIÓN, ORGANIZACIÓN Y  
 PRESUPUESTO





**CUENTA PÚBLICA 2022**  
**Clasificación Funcional (Finalidad y Función)**  
**Del 1o. de enero al 31 de diciembre de 2022**  
**(Cifras en Pesos)**

**ENTE PÚBLICO: INSTITUTO DE SERVICIOS DESCENTRALIZADOS DE SALUD PÚBLICA DEL ESTADO DE CAMPECHE**

Concepto	Egresos					Subejercicio
	Aprobado	Ampliaciones/ (Reducciones)	Modificado	Devengado	Pagado	
	1	2	3 = (1 + 2)	4	5	
<b>Gobierno</b>	0.00	0.00	0.00	0.00	0.00	0.00
Legislación	0.00	0.00	0.00	0.00	0.00	0.00
Justicia	0.00	0.00	0.00	0.00	0.00	0.00
Coordinación de la Política de Gobierno	0.00	0.00	0.00	0.00	0.00	0.00
Relaciones Exteriores	0.00	0.00	0.00	0.00	0.00	0.00
Asuntos Financieros y Hacendarios	0.00	0.00	0.00	0.00	0.00	0.00
Seguridad Nacional	0.00	0.00	0.00	0.00	0.00	0.00
Asuntos de Orden Público y de Seguridad Interior	0.00	0.00	0.00	0.00	0.00	0.00
Otros Servicios Generales	0.00	0.00	0.00	0.00	0.00	0.00
<b>Desarrollo Social</b>	2,669,086,365.98	191,456,719.96	2,860,545,085.94	2,843,005,957.71	2,622,714,424.79	17,539,128.23
Protección Ambiental	0.00	0.00	0.00	0.00	0.00	0.00
Vivienda y Servicios a la Comunidad	0.00	0.00	0.00	0.00	0.00	0.00
Salud	2,669,086,365.98	191,456,719.96	2,860,545,085.94	2,843,005,957.71	2,622,714,424.79	17,539,128.23
Recreación, Cultura y Otras Manifestaciones Sociales	0.00	0.00	0.00	0.00	0.00	0.00
Educación	0.00	0.00	0.00	0.00	0.00	0.00
Protección Social	0.00	0.00	0.00	0.00	0.00	0.00
Otros Asuntos Sociales	0.00	0.00	0.00	0.00	0.00	0.00
<b>Desarrollo Económico</b>	0.00	0.00	0.00	0.00	0.00	0.00
Asuntos Económicos, Comerciales y Laborales en General	0.00	0.00	0.00	0.00	0.00	0.00
Agropecuaria, Silvicultura, Pesca y Caza	0.00	0.00	0.00	0.00	0.00	0.00
Combustibles y Energía	0.00	0.00	0.00	0.00	0.00	0.00
Minería, Manufacturas y Construcción	0.00	0.00	0.00	0.00	0.00	0.00
Transporte	0.00	0.00	0.00	0.00	0.00	0.00
Comunicaciones	0.00	0.00	0.00	0.00	0.00	0.00
Turismo	0.00	0.00	0.00	0.00	0.00	0.00
Ciencia, Tecnología e Innovación	0.00	0.00	0.00	0.00	0.00	0.00
Otras Industrias y Otros Asuntos Económicos	0.00	0.00	0.00	0.00	0.00	0.00
<b>Otras no Clasificadas en Funciones Anteriores</b>	0.00	0.00	0.00	0.00	0.00	0.00
Transacciones de la Deuda Pública / Costo Financiero de la Deuda	0.00	0.00	0.00	0.00	0.00	0.00
Transferencias, Participaciones y Aportaciones entre Diferentes Niveles y Ordenes de Gobierno	0.00	0.00	0.00	0.00	0.00	0.00
Sanearamiento del Sistema Financiero	0.00	0.00	0.00	0.00	0.00	0.00
Adeudos de Ejercicios Fiscales Anteriores	0.00	0.00	0.00	0.00	0.00	0.00
<b>Total del Gasto</b>	2,669,086,365.98	191,456,719.96	2,860,545,085.94	2,843,005,957.71	2,622,714,424.79	17,539,128.23

AUTORIZÓ

VO.BO.

EMITIÓ

DRA. LILIANA DE LOS ANGELES MONTEJO LEÓN  
 DIRECTORA GENERAL

LIC. PEDRO RAMON ARCEO AGUILAR  
 DIRECTOR ADMINISTRATIVO

C.P. PABLO FABIÁN PERALTA  
 SUBDIR. PROGRAMACIÓN ORGANIZACIÓN Y  
 PRESUPUESTO



CUENTA PÚBLICA 2022  
Endeudamiento Neto  
Del 1o. de enero al 31 de diciembre de 2022  
(Cifras en Pesos)

ENTE PÚBLICO: INSTITUTO DE SERVICIOS DESCENTRALIZADOS DE SALUD PÚBLICA DEL ESTADO DE CAMPECHE

Identificación de Crédito o Instrumento	Colocación	Amortización	Endeudamiento Neto
	A	B	C = A - B
<b>Creditos Bancarios</b>			
CRÉDITOS BANCARIOS	0.00	0.00	0.00
<b>Total Créditos Bancarios</b>	<b>0.00</b>	<b>0.00</b>	<b>0.00</b>
<b>Otros Instrumentos de Deuda</b>			
OTROS INSTRUMENTOS DE DEUDA	0.00	0.00	0.00
<b>Total Otros Instrumentos de Deuda</b>	<b>0.00</b>	<b>0.00</b>	<b>0.00</b>
<b>TOTAL</b>	<b>0.00</b>	<b>0.00</b>	<b>0.00</b>

AUTORIZÓ

\_\_\_\_\_  
DRA. LILIANA DE LOS ÁNGELES MONTEJO LEÓN  
DIRECTORA GENERAL

VO.BO.

\_\_\_\_\_  
LIC. PEDRO RAMÓN ARCEO AGUILAR  
DIRECTOR ADMINISTRATIVO

EMITÍÓ

\_\_\_\_\_  
C.P. PABLO FABIÁN PERALTA  
SUBDIR. PROGRAMACIÓN ORGANIZACIÓN Y  
PRESUPUESTO



**CUENTA PÚBLICA 2022**  
**Intereses de la Deuda**  
**Del 1o. de enero al 31 de diciembre de 2022**  
**(Cifras en Pesos)**

**ENTE PÚBLICO: INSTITUTO DE SERVICIOS DESCENTRALIZADOS DE SALUD PÚBLICA DEL ESTADO DE CAMPECHE**

Identificación de Crédito o Instrumento	Devengado	Pagado
<b>Créditos Bancarios</b>		
INTERESES DE CRÉDITO BANCARIO	0.00	0.00
<b>Total Créditos Bancarios:</b>	<b>0.00</b>	<b>0.00</b>
<b>Otros Instrumentos de Deuda</b>		
OTROS INSTRUMENTOS DE DEUDA	0.00	0.00
<b>Total Otros Instrumentos de Deuda:</b>	<b>0.00</b>	<b>0.00</b>
<b>TOTAL:</b>	<b>0.00</b>	<b>0.00</b>

AUTORIZÓ

\_\_\_\_\_  
DRA. LILIANA DE LOS ÁNGELES  
MONTEJO LEÓN  
DIRECTORA GENERAL

VO.BO.

\_\_\_\_\_  
LIC. PEDRO RAMÓN ARCEO  
AGUILAR  
DIRECTOR ADMINISTRATIVO

EMITIÓ

\_\_\_\_\_  
C.P. PABLO FABIÁN PERALTA  
SUBDIR. PROGRAMACIÓN  
ORGANIZACIÓN Y PRESUPUESTO





**CUENTA PÚBLICA 2022**  
**ENTE PÚBLICO: INSTITUTO DE SERVICIOS DESCENTRALIZADOS DE SALUD PÚBLICA**  
**DEL ESTADO DE CAMPECHE**  
**Flujo de Fondos**  
**Del 1o. de enero al 31 de diciembre de 2022**

Concepto	Estimado / Aprobado	Devengado	Recaudado / Pagado
<b>Rubros de Ingresos</b>	<b>2,513,932,716.50</b>	<b>2,754,629,362.30</b>	<b>2,754,619,362.30</b>
Impuestos	0.00	0.00	0.00
Cuotas y Aportaciones de Seguridad Social	0.00	0.00	0.00
Contribuciones de Mejoras	0.00	0.00	0.00
Derechos	0.00	0.00	0.00
Productos	0.00	199,685.27	199,685.27
Aprovechamientos	0.00	0.00	0.00
Ingresos por Venta de Bienes, Prestación de Servicios y Otros Ingresos	0.00	472,202.29	472,202.29
Participaciones, Aportaciones, Convenios, Incentivos Derivados de la Colaboración Fiscal y Fondos Distintos de Aportaciones	2,485,949,933.50	2,685,479,462.81	2,685,469,462.81
Transferencias, Asignaciones, Subsidios y Subvenciones, y Pensiones y Jubilaciones	27,982,783.00	68,478,011.93	68,478,011.93
Ingresos Derivados de Financiamientos	0.00	0.00	0.00
<b>Capítulos de Gasto</b>	<b>2,669,088,365.98</b>	<b>2,843,005,957.71</b>	<b>2,622,714,424.79</b>
Servicios Personales	1,861,012,689.00	1,875,566,043.09	1,875,566,043.09
Materiales y Suministros	382,248,329.15	330,630,585.06	235,286,043.80
Servicios Generales	411,822,668.51	527,859,354.05	470,591,702.37
Transferencias, Asignaciones, Subsidios y Otras Ayudas	6,064,326.00	10,707,202.17	10,707,202.17
Bienes Muebles, Inmuebles e Intangibles	7,940,353.32	93,085,105.50	25,405,765.52
Inversión Pública	0.00	5,157,667.84	5,157,667.84
Inversiones Financieras y Otras Provisiones	0.00	0.00	0.00
Participaciones y Aportaciones	0.00	0.00	0.00
Deuda Pública	0.00	0.00	0.00
<b>Total de las operaciones</b>	<b>(155,155,649.48)</b>	<b>(88,376,595.41)</b>	<b>131,904,937.51</b>

AUTORIZÓ

VO. BO.

EMITÍÓ

\_\_\_\_\_  
 DRA. LILIANA DE LOS ÁNGELES MONTEJO  
 LEÓN  
 DIRECTORA GENERAL

\_\_\_\_\_  
 LIC. PEDRO RAMÓN ARCEO AGUILAR  
 DIRECTOR ADMINISTRATIVO

\_\_\_\_\_  
 C.P. PABLO FABIÁN PERALTA  
 SUBDIR. PROGRAMACIÓN ORGANIZACIÓN Y  
 PRESUPUESTO





**CUENTA PÚBLICA 2022**  
**Indicadores de Postura Fiscal**  
**Del 1o. de enero al 31 de diciembre de 2022**  
**(Cifras en Pesos)**

**ENTE PÚBLICO: INSTITUTO DE SERVICIOS DESCENTRALIZADOS DE SALUD PÚBLICA DEL ESTADO DE CAMPECHE**

Concepto	Estimado/Aprobado	Devengado	Recaudado/Pagado <sup>3</sup>
<b>I. Ingresos Presupuestarios (I=1+2)</b>	<b>2,513,932,716.50</b>	<b>2,754,629,362.30</b>	<b>2,754,619,362.30</b>
1. Ingresos del Gobierno de la Entidad Federativa <sup>1</sup>	0.00	0.00	0.00
2. Ingresos del Sector Paraestatal <sup>1</sup>	2,513,932,716.50	2,754,629,362.30	2,754,619,362.30
<b>II. Egresos Presupuestarios (II=3+4)</b>	<b>2,669,088,365.98</b>	<b>2,843,005,957.71</b>	<b>2,622,714,424.79</b>
3. Egresos del Gobierno de la Federativa <sup>2</sup>	0.00	0.00	0.00
4. Egresos del Sector Paraestatal <sup>2</sup>	2,669,088,365.98	2,843,005,957.71	2,622,714,424.79
<b>III. Balance Presupuestario (Superávit o Déficit) (III=I - II)</b>	<b>(155,155,649.48)</b>	<b>(88,376,595.41)</b>	<b>131,904,937.51</b>

Concepto	Estimado/Aprobado	Devengado	Recaudado/Pagado <sup>3</sup>
<b>III. Balance presupuestario (Superávit o Déficit)</b>	<b>(155,155,649.48)</b>	<b>(88,376,595.41)</b>	<b>131,904,937.51</b>
<b>IV. Intereses, Comisiones y Gastos de la Deuda</b>	<b>0.00</b>	<b>0.00</b>	<b>0.00</b>
<b>V. Balance Primario (Superávit o Déficit) (V= III + IV)</b>	<b>(155,155,649.48)</b>	<b>(88,376,595.41)</b>	<b>131,904,937.51</b>

Concepto	Estimado/Aprobado	Devengado	Recaudado/Pagado <sup>3</sup>
<b>A. Financiamiento</b>	<b>0.00</b>	<b>0.00</b>	<b>0.00</b>
<b>B. Amortización de la deuda</b>	<b>0.00</b>	<b>0.00</b>	<b>0.00</b>
<b>C. Financiamiento Neto</b>	<b>0.00</b>	<b>0.00</b>	<b>0.00</b>

1. Los Ingresos que se presentan son los ingresos presupuestarios totales sin incluir los ingresos por financiamientos. Los Ingresos del Gobierno de la Entidad Federativa corresponden a los del Poder Ejecutivo, Legislativo Judicial y Autónomos
2. Los egresos que se presentan son los egresos presupuestarios totales sin incluir los egresos por amortización. Los egresos del Gobierno de la Entidad Federativa corresponden a los del Poder Ejecutivo, Legislativo, Judicial y Órganos Autónomos
3. Para Ingresos se reportan los ingresos recaudados; para egresos se reportan los egresos pagados

AUTORIZÓ

DRA. LILIANA DE LOS ÁNGELES  
MONTEJO LEÓN  
DIRECTORA GENERAL

VO.BO.

LIC. PEDRO RAMÓN ARCEO AGUILAR  
DIRECTOR ADMINISTRATIVO

EMITIÓ

C.P. PABLO FABIÁN PERALTA  
SUBDIR. PROGRAMACIÓN  
ORGANIZACIÓN Y PRESUPUESTO



**CUENTA PÚBLICA 2022**  
**Gasto por Categoría Programática**  
**Del 1o. de enero al 31 de diciembre de 2022**  
**(Cifras en Pesos)**

**ENTE PÚBLICO: INSTITUTO DE SERVICIOS DESCENTRALIZADOS DE SALUD PÚBLICA DEL ESTADO DE CAMPECHE**

Concepto	Egresos					Subejercicio 6 = (3 + 4)
	Aprobado 1	Ampliaciones: (Reducciones) 2	Modificado 3 = (1 - 2)	Devengado 4	Pagado 5	
Programas	2,669,088,365.98	191,456,719.96	2,860,545,085.94	2,843,005,957.71	2,622,714,424.79	17,539,128.23
Subsidios: Sector Social y Privado o Entidades Federativas y Municipios	0.00	0.00	0.00	0.00	0.00	0.00
Sujetos a Reglas de Operación	0.00	0.00	0.00	0.00	0.00	0.00
Otros Subsidios	0.00	0.00	0.00	0.00	0.00	0.00
Desempeño de la Funciones	0.00	0.00	0.00	0.00	0.00	0.00
Prestación de Servicios Públicos	0.00	0.00	0.00	0.00	0.00	0.00
Provisión de Bienes Públicos	0.00	0.00	0.00	0.00	0.00	0.00
Planeación, seguimiento y evaluación de políticas públicas	0.00	0.00	0.00	0.00	0.00	0.00
Promoción y fomento	0.00	0.00	0.00	0.00	0.00	0.00
Regulación y supervisión	0.00	0.00	0.00	0.00	0.00	0.00
Funciones de las Fuerzas Armadas (Únicamente Gobierno Federal)	0.00	0.00	0.00	0.00	0.00	0.00
Específicos	0.00	0.00	0.00	0.00	0.00	0.00
Proyectos de Inversión	0.00	0.00	0.00	0.00	0.00	0.00
Administrativos y de Apoyo	0.00	0.00	0.00	0.00	0.00	0.00
Apoyo al proceso presupuestario y para mejorar la eficiencia Institucional	0.00	0.00	0.00	0.00	0.00	0.00
Apoyo a la función pública y al mejoramiento de la función	0.00	0.00	0.00	0.00	0.00	0.00
Operaciones Ajenas	0.00	0.00	0.00	0.00	0.00	0.00
Compromisos	0.00	0.00	0.00	0.00	0.00	0.00
Obligaciones de Cumplimiento de resolución jurisdiccional	0.00	0.00	0.00	0.00	0.00	0.00
Desastres Naturales	0.00	0.00	0.00	0.00	0.00	0.00
Obligaciones	0.00	0.00	0.00	0.00	0.00	0.00
Pensiones y Jubilaciones	0.00	0.00	0.00	0.00	0.00	0.00
Aportaciones a la seguridad social	0.00	0.00	0.00	0.00	0.00	0.00
Aportaciones a fondos de estabilización	0.00	0.00	0.00	0.00	0.00	0.00
Aportaciones a fondos de inversión y reestructura de pensiones	0.00	0.00	0.00	0.00	0.00	0.00
Programas de Gasto Federalizado (Gobierno Federal)	2,669,088,365.98	191,456,719.96	2,860,545,085.94	2,843,005,957.71	2,622,714,424.79	17,539,128.23
Gasto Federalizado	2,669,088,365.98	191,456,719.96	2,860,545,085.94	2,843,005,957.71	2,622,714,424.79	17,539,128.23
Participaciones a entidades federativas y municipios	0.00	0.00	0.00	0.00	0.00	0.00
Costo financiero, deuda o apoyos a deudores y ahorradores de la banca	0.00	0.00	0.00	0.00	0.00	0.00
Adeudos de ejercicios fiscales anteriores	0.00	0.00	0.00	0.00	0.00	0.00
<b>Total Del Gasto</b>	<b>2,669,088,365.98</b>	<b>191,456,719.96</b>	<b>2,860,545,085.94</b>	<b>2,843,005,957.71</b>	<b>2,622,714,424.79</b>	<b>17,539,128.23</b>

AUTORIZÓ

VO. BO.

EMITIÓ

\_\_\_\_\_  
 DRA. LILIANA DE LOS ÁNGELES MONTEJO LEÓN  
 DIRECTORA GENERAL

\_\_\_\_\_  
 LIC. PEDRO RAMÓN ARCEO AGUILAR  
 DIRECTOR ADMINISTRATIVO

\_\_\_\_\_  
 CP. PABLO FABIAN PERALTA  
 SUBDIR. PROGRAMACIÓN, ORGANIZACIÓN Y  
 PRESUPUESTO



**GOBIERNO DEL ESTADO DE CAMPECHE**  
**SECRETARÍA DE LA CONTRALORÍA**  
**Presupuesto de Egresos 2022**  
**Evaluación del Presupuesto Basado en Resultados (PbR)**  
**Resultado de los Indicadores Estratégicos y de Gestión**



PAGINAS: 1/1

Trimestre: Octubre - Diciembre

**DATOS DEL PROGRAMA**

**Ramo Administrativo:** 24 Organismos Públicos Descentralizados  
**Denominación del Programa:** 026 Fondo de Aportaciones para la Infraestructura Social Estatal (FISE)

Orden	Objetivo	Nombre del Indicador	Fórmula	Tip/Dim/Fre	U. de M.	Meta Programada del Trimestre			Resultado Alcanzado del Trimestre			Unidad Responsable del Programa	Causas de desviación	Resultado Acumulado al Trimestre
						Variable 1	Variable 2	Meta	Variable 1	Variable 2	Resultado			Resultado
C1989	Hospitales y unidades médicas entregados en óptimas condiciones	1415 Porcentaje de recursos invertidos en mejoramiento de la infraestructura	(Monto de recursos invertidos en unidades médicas dignificadas / Monto de recursos invertidos en unidades médicas programadas para dignificar) x100	GESTION/Economía/Anual	433 Por ciento	10,000,000.00	10,000,000.00	100.00	9,569,407.84	9,569,407.84	100.00	Dirección de Planeación y Desarrollo		100.00
C1989.A1990	Dotación de equipamiento médico a hospitales y unidades médicas	2419 Porcentaje de equipamiento médico adquiridos	(Dotación de equipamiento médico adquirido / Dotación de equipamiento médico programado a adquirir) x100	GESTION/Eficiencia/Triestral	433 Por ciento	12.00	12.00	100.00	12.00	12.00	100.00	Dirección Administrativa		100.00
C1989.A1991	Fortalecimiento de hospitales y unidades médicas	2420 Porcentaje de áreas dignificadas de hospitales y unidades médicas	(Áreas dignificadas de hospitales y unidades médicas / Áreas de hospitales y unidades médicas programadas a dignificar) x100	GESTION/Eficiencia/Triestral	433 Por ciento	1.00	1.00	100.00	1.00	1.00	100.00	Dirección Administrativa		100.00

**LIC. PEDRO RAMÓN ARCEO AGUILAR**  
**DIRECTOR ADMINISTRATIVO**  
**Enlace Responsable**

**DRA. LILIANA DE LOS ÁNGELES MONTEJO LEÓN**  
**DIRECTORA GENERAL**  
**Titular de la Dependencia y/o Entidad**





**GOBIERNO DEL ESTADO DE CAMPECHE**  
**SECRETARÍA DE LA CONTRALORÍA**  
**Presupuesto de Egresos 2022**  
**Evaluación del Presupuesto Basado en Resultados (PbR)**  
**Resultado de los Indicadores Estratégicos y de Gestión**



PAGINAS: 1/2

Trimestre: Octubre - Diciembre

**DATOS DEL PROGRAMA**

Ramo Administrativo:

24 Organismos Públicos Descentralizados

Denominación del Programa:

055 Fondo de Aportaciones para los Servicios de Salud (FASSA)

Orden	Objetivo	Nombre del Indicador	Fórmula	Tip/Dim/Fre	U. de M.	Meta Programada del Trimestre			Resultado Alcanzado del Trimestre			Unidad Responsable del Programa	Causas de desviación	Resultado Acumulado al Trimestre
						Variable 1	Variable 2	Meta	Variable 1	Variable 2	Resultado			
F431	Contribuir con el bienestar de la salud de la población campechana	0580 Esperanza de Vida	Total de años vividos / Supervivientes de la edad	ESTRATEGICO/Eficacia/Anual	582 Año	75.06	0.00	75.06	75.06	75.06	75.08	Dirección de Planeación y Desarrollo		75.08
P434	Población sin seguridad social cuenta con acceso a la atención médica de profesionales de la salud en los Servicios Estatales de Salud	1404 Porcentaje de población sin seguridad social atendida	(Número de personas sin seguridad social atendida / Total de personas sin seguridad social en el Estado) x100	ESTRATEGICO/Eficacia/Anual	433 Por ciento	314,193.00	524,066.00	60.00	400,605.00	567,458.00	70.59	Dirección de Planeación y Desarrollo		70.59
C408	Infraestructura, equipamiento y mobiliario de los servicios de salud fortalecidos	1413 Porcentaje de recursos invertidos en mejoramiento de la infraestructura	(Monto de recursos invertidos en unidades médicas dignificadas / Monto de recursos invertidos en unidades médicas programadas para dignificar) x100	GESTION/Economia/Anual	433 Por ciento			100.00	24,322,413.00	24,322,413.00	100.00	Dirección Administrativa		100.00
C408.A640	Dotación de equipamiento médico y mobiliario a las unidades de salud	1424 Porcentaje de recursos ejercidos en mobiliario, equipo e insumos para las unidades médicas	(Monto total ejercido en mobiliario y equipo e insumos / Monto total autorizado) x100	GESTION/Economia/Anual	433 Por ciento			100.00	37,279,095.82	37,279,095.82	100.00	Dirección de Planeación y Desarrollo		100.00
C414	Atención a la Salud fortalecida	1411 Porcentaje de satisfacción del usuario de los servicios de salud	(Usuarios de los servicios satisfechos / Usuarios de los servicios entrevistados) x100	GESTION/Eficacia/Anual	433 Por ciento	36,700.00	40,776.00	90.00	14,479.00	15,476.00	98.55	Dirección de Innovación y Calidad		0.00
C414.A435	Fortalecer la atención médica de 1er. Nivel	1410 Porcentaje de consultas generales otorgadas	(Consultas generales otorgadas / Consultas generales solicitadas) x100	GESTION/Eficacia/Trimestral	433 Por ciento	112,500.00	112,500.00	100.00	68,655.00	68,655.00	100.00	Dirección de Atención Médica		100.00
C414.A437	Fortalecer la atención médica de 2do. Nivel	2055 Porcentaje de consultas especializadas otorgadas	(Consultas especializadas otorgadas / Consultas especializadas solicitadas) x100	GESTION/Eficacia/Trimestral	433 Por ciento	22,626.00	22,626.00	100.00	26,873.00	26,873.00	100.00	Dirección de Atención Médica		100.00
C414.A439	Capacitación a los prestadores de los servicios de salud	0916 Porcentaje de cursos realizados	(Número de cursos realizados / Número de cursos programados) x100	GESTION/Eficacia/Trimestral	433 Por ciento	40.00	40.00	100.00	41.00	40.00	102.50	Dirección de Innovación y Calidad		103.17
C588	Promoción de la salud, prevención y control de enfermedades fortalecida	1405 Porcentaje de programas institucionales fortalecidos con el Fondo de Aportaciones para los Servicios de Salud	(Número de programas institucionales fortalecidos / Total de programas institucionales) x100	GESTION/Eficacia/Anual	433 Por ciento	8.00	19.00	42.00	42.00	42.00	100.00	Dirección de Planeación y Desarrollo		100.00
C588.A541	Fortalecer el Programa de Vacunación Universal	1408 Porcentaje de dosis de vacunas aplicadas	(Dosis aplicadas / Dosis programadas) x100	GESTION/Eficacia/Anual	433 Por ciento	449,228.00	449,228.00	100.00	272,796.00	272,796.00	100.00	Dirección de Servicios de Salud		0.00






**GOBIERNO DEL ESTADO DE CAMPECHE**  
**SECRETARÍA DE LA CONTRALORÍA**  
**Presupuesto de Egresos 2022**  
**Evaluación del Presupuesto Basado en Resultados (PbR)**  
**Resultado de los Indicadores Estratégicos y de Gestión**

PAGINAS: 2/2

Trimestre: Octubre - Diciembre



  
LIC. PEDRO RAMÓN ARCEO AGUILAR  
DIRECTOR ADMINISTRATIVO  
Enlace Responsable

  
DRA. LILIANA DE LOS ÁNGELES MONTEJO  
LEÓN  
DIRECTORA GENERAL  
Titular de la Dependencia y/o Entidad



**GOBIERNO DEL ESTADO DE CAMPECHE**  
**SECRETARÍA DE LA CONTRALORÍA**  
**Presupuesto de Egresos 2022**  
**Evaluación del Presupuesto Basado en Resultados (PbR)**  
**Resultado de los Indicadores Estratégicos y de Gestión**



PAGINAS: 1/3

Trimestre: Octubre - Diciembre

**DATOS DEL PROGRAMA**

**Ramo Administrativo:** 24 Organismos Públicos Descentralizados  
**Denominación del Programa:** 085 Fortalecimiento de Acciones de Salud Pública en las Entidades Federativas (AFASPE)

Orden	Objetivo	Nombre del Indicador	Fórmula	Tip/Dim/Fre	U. de M.	Meta Programada del Trimestre			Resultado Alcanzado del Trimestre			Unidad Responsable del Programa	Causas de desviación	Resultado Acumulado al Trimestre
						Variable 1	Variable 2	Meta	Variable 1	Variable 2	Resultado			Resultado
F1924	Contribuir al bienestar de la salud de la población campechana	0589 Esperanza de Vida	Total de años vividos / Supervivientes de la edad	ESTRATEGICO/Eficacia/Anual	582 Año	75.06	0.00	75.06	75.06	75.06	75.06	Dirección de Servicios de Salud		75.06
P1925	La integralidad de las acciones de prevención y control de la salud está fortalecida	0754 Porcentaje de acciones de salud realizadas en la institución esta fortalecida	(Total de acciones de salud realizadas / Total de acciones de salud programadas y presupuestadas) x100	ESTRATEGICO/Eficacia/Anual	433 Por ciento	20.00	20.00	100.00	20.00	20.00	100.00	Dirección de Servicios de Salud		100.00
C1926	Enfermedades crónicas degenerativas y transmitidas por vectores y zoonosis prevenidas y controladas en la población del Estado de Campeche	1600 Porcentaje de acciones preventivas y de control realizadas con el Convenio AFASPE	(Total de acciones de prevención y control realizadas / Total de acciones de prevención y control programadas) x100	GESTION/Eficacia/Anual	433 Por ciento	5.00	5.00	100.00	5.00	5.00	100.00	Dirección de Servicios de Salud		100.00
C1926.A1928	Realizar acciones para la detección oportuna de dengue, paludismo, chagas, leishmaniasis, rabia y otros vectores	0765 Cumplimiento de las unidades entomológicas y de bioensayo que realizan los estudios de eficacia biológica y susceptibilidad de los insecticidas	Unidades entomológicas y de bioensayo que realizan los estudios de eficacia biológica y susceptibilidad de los insecticidas	GESTION/Eficacia/Anual	543 Unidad	1.00	0.00	1.00	1.00	1.00	1.00	Dirección de Servicios de Salud		1.00
C1926.A1929	Mantener acciones de vigilancia y monitoreo (vigilancia, urgencias y cólera)	1296 Porcentaje de Unidades de Inteligencia para las Emergencias en Salud (UIES) operando bajo la normatividad establecida	(Total de Unidades de Inteligencia para las Emergencias en Salud (UIES) operando bajo la normatividad establecida / Total de Unidades de Inteligencia para las Emergencias en Salud (UIES)) x100	GESTION/Eficacia/Anual	433 Por ciento	1.00	1.00	100.00	1.00	1.00	100.00	Dirección de Servicios de Salud		100.00
C1926.A1980	Mantener acciones de vigilancia y monitoreo (vigilancia, urgencias y cólera)	1412 Porcentaje de áreas de oportunidad en la operación de los laboratorios estatales de salud pública para tomar acciones que conlleven, a la mejora a través de los indicadores de concurrencia, cumplimiento, desempeño técnico y competencia técnica. El reto es mantener o incrementar el índice de desempeño nacional año con año	(Índice de desempeño alcanzado por el LESP / Índice del desempeño máximo esperado por el LESP) x100	GESTION/Eficacia/Anual	433 Por ciento	100.00	100.00	100.00	100.00	100.00	100.00	Dirección de Servicios de Salud		100.00
C1926.A1981	Mantener acciones de vigilancia y monitoreo (vigilancia, urgencias y cólera)	2136 Porcentaje de los sistemas que integran el SINAVE durante el ejercicio	(Número de sistemas de vigilancia epidemiológica evaluados / Sistemas de vigilancia epidemiológica vigentes) x100	GESTION/Eficacia/Anual	433 Por ciento	13.00	13.00	100.00	13.00	13.00	100.00	Dirección de Servicios de Salud		100.00
C1926.A1982	Realizar la detección y confirmación de la infección por Virus de Hepatitis C	2262 Porcentaje de personal del programa de Hepatitis C que trabaja en los servicios especializados en VIH e ITS que aprobaron los cursos seleccionados, con respecto al personal del programa de Hepatitis C que trabaja en los servicios especializados en VIH e ITS	(Número de trabajadores de salud del programa de Hepatitis C que trabaja en los servicios especializados en VIH e ITS que aprobaron el curso en VHC seleccionado / Número de trabajadores de salud del programa de Hepatitis C que trabaja en los servicios especializados en VIH e ITS) x 100	GESTION/Eficacia/Anual	433 Por ciento	4.00	4.00	100.00	4.00	4.00	100.00	Dirección de Servicios de Salud		100.00
C1927	Salud física, mental, reproductiva y social mejorada y conservada de la población del Estado de Campeche	0755 Porcentaje de capacitación al personal de salud de los programas del Convenio AFASPE	(Total de capacitaciones realizadas / Total de capacitaciones programadas) x100	GESTION/Eficacia/Anual	433 Por ciento	30.00	30.00	100.00	30.00	30.00	100.00	Dirección de Servicios de Salud		100.00



**GOBIERNO DEL ESTADO DE CAMPECHE**  
**SECRETARÍA DE LA CONTRALORÍA**  
**Presupuesto de Egresos 2022**  
**Evaluación del Presupuesto Basado en Resultados (PbR)**  
**Resultado de los Indicadores Estratégicos y de Gestión**



PAGINAS: 2/3

Trimestre: Octubre - Diciembre

C1927.A1933	Desarrollar acciones y estrategias de mercadotecnia social en salud y fortalecer la entrega de los servicios de promoción de la salud, alimentación y actividad, así como de comunidades saludables	0759 Porcentaje de consultas con atención integrada de línea de vida	(Número de consultas con atención integrada de línea de vida / Número de consultas otorgadas en los servicios estatales) x100	GESTION/Eficacia/Anual	433 Por ciento	46,140.00	46,140.00	100.00	46,140.00	46,140.00	100.00	Dirección de Servicios de Salud	100.00
C1927.A1934	Realizar acciones de promoción, prevención y control de casos nuevos de VIH-SIDA e infecciones de transmisión sexual	2145 Porcentaje de condones distribuidos en el año por persona con VIH e infecciones de transmisión sexual que acuden a los servicios especializados (SAH y CAPASITS)	(Número de condones distribuidos a personas con VIH e ITS en servicios especializados / Número de condones prospectados en convenio AFASPE) x100	GESTION/Eficacia/Anual	433 Por ciento	66,000.00	66,000.00	100.00	66,000.00	66,000.00	100.00	Dirección de Servicios de Salud	100.00
C1927.A1935	Otorgar a los adolescentes información y servicios de salud sexual y reproductiva de calidad con enfoque preventivo	2054 Porcentaje de mujeres adolescentes con vida sexual activa, que son usuarias activas de métodos anticonceptivos, y pertenecen a la población de responsabilidad de la Secretaría de Salud	(Mujeres adolescentes usuarias activas de métodos anticonceptivos en la Secretaría de Salud / Mujeres adolescentes usuarias de un método anticonceptivo registradas en el Sistema de Información Básica en materia de salud) x100	GESTION/Eficacia/Anual	433 Por ciento	588.00	588.00	100.00	519.00	519.00	100.00	Dirección de Servicios de Salud	100.00
C1927.A1936	Otorgar información y servicios de planificación familiar de calidad con enfoque preventivo	0780 Número de nuevas aceptantes de métodos anticonceptivos en la Secretaría de Salud, registradas en consulta externa durante el año (no incluye oclusiones tubéculares bilaterales ni vasectomías)	Número de nuevas aceptantes de métodos anticonceptivos en la institución (consultas de primera vez), incluye usuarias de condón masculino y femenino	GESTION/Eficacia/Anual	631 Mujer	3,650.00	0.00	3,650.00	3,324.00		3,324.00	Dirección de Servicios de Salud	3,324.00
C1927.A1937	Garantizar un embarazo saludable, un parto seguro y un puerperio sin complicaciones y niños y niñas bien desarrollados	0789 Porcentaje de consultas prenatales de primera vez otorgadas durante el primer trimestre gestacional	(Número de consultas prenatales de primera vez otorgadas en el primer trimestre gestacional en la Secretaría de Salud / Total de consultas de primera vez otorgadas sin importar trimestre gestacional en la Secretaría de Salud) x100	GESTION/Eficacia/Anual	433 Por ciento	647.00	1,078.00	66.00	647.00	1,078.00	60.01	Dirección de Servicios de Salud	60.01
C1927.A1938	Incrementar la disponibilidad de unidades de salud en el Estado que otorgan servicios de aborto seguro	2201 Espacios que se equiparon en las unidades de salud para otorgar los servicios de aborto seguro	Número de espacios equipados y en operación dentro de las unidades de salud para otorgar los servicios de aborto seguro	GESTION/Eficacia/Anual	623 Unidad Médica	2.00	0.00	2.00	2.00		2.00	Dirección de Servicios de Salud	2.00
C1927.A1939	Promover, detectar y atender mujeres de 15 años y más que viven situación de violencia familiar	0790 Porcentaje de mujeres de 15 años y más unidas en situación de violencia familiar y de género severa atendidas en servicios especializados respecto del número de mujeres programadas para su atención	(Número de cobertura de atención especializada a mujeres víctimas de violencia familiar severa / Número de mujeres de 15 años y más unidas en situación de violencia familiar y de género severa, estimadas para su atención en los servicios especializados) x 100	GESTION/Eficacia/Anual	433 Por ciento	312.00	1,852.00	28.00	312.00	1,852.00	28.07	Dirección de Servicios de Salud	28.07
C1927.A1940	Contribuir a disminuir las tasas de morbilidad y mortalidad por el cáncer cervicouterino y mama, a través de la provisión de servicios óptimos en la población, prevención, detección, diagnóstico, tratamiento y control del padecimiento así como de la participación responsable de la población en el cuidado de su salud	0770 Porcentaje de tamizaje realizado con prueba de Virus de Papiloma Humano	(Total de muestras realizadas en grupo blanco de mujeres y hombres entre de 35 a 64 años / Total de muestras programadas a realizar en el grupo blanco de mujeres y hombres entre de 35 a 64 años) x100	GESTION/Eficacia/Anual	433 Por ciento	1,086.00	1,086.00	100.00	1,086.00	1,086.00	100.00	Dirección de Servicios de Salud	100.00
C1927.A1941	Capacitar al personal de salud en la igualdad de género	0781 Porcentaje de actividades realizadas para prevenir, atender y dar seguimiento a posibles casos de hostigamiento y acoso sexual respecto a lo programado	(Número de actividades para prevenir, atender y dar seguimiento a posibles casos de hostigamiento y acoso sexual / Número de actividades programadas para prevenir, atender y dar seguimiento a posibles casos de hostigamiento y acoso sexual) x100	GESTION/Eficacia/Anual	433 Por ciento	100.00	100.00	100.00	100.00	100.00	100.00	Dirección de Servicios de Salud	100.00



GOBIERNO DEL ESTADO DE CAMPECHE

SECRETARÍA DE LA CONTRALORÍA

Presupuesto de Egresos 2022

Evaluación del Presupuesto Basado en Resultados (PbR)

Resultado de los Indicadores Estratégicos y de Gestión



PAGINAS: 3/3

Trimestre: Octubre - Diciembre

C1927.A1942	Realizar acciones de prevención y control de la diabetes, obesidad y riesgo cardiovascular, salud bucal, tuberculosis, lepra y de atención de envejecimiento	0785 Detección oportuna de obesidad - riesgo cardiovascular	(Número de detecciones de obesidad realizadas en población de 20 años y más responsabilidad de la Secretaría de Salud / Número de detecciones de obesidad estimadas a realizar en la población de 20 años y más responsabilidad de la Secretaría de Salud) x100	GESTION/Eficacia/Anual	433 Por ciento	6,690.00	6,690.00	100.00	6,265.00	6,600.00	93.19	Dirección de Servicios de Salud	93.19
C1927.A1943	Realizar acciones de prevención y control de la diabetes, obesidad y riesgo cardiovascular, salud bucal, tuberculosis, lepra y de atención de envejecimiento	0764 Porcentaje de mujeres y hombres de 60 años y más, a quienes se les realiza tratamiento no farmacológico para alteraciones de la memoria que resulte favorable	(Número de adultos mayores que se les da tratamiento no farmacológico para alteraciones de memoria en el primer nivel de atención / Número de adultos mayores con detección positiva de alteraciones de memoria) x 100	GESTION/Eficacia/Anual	433 Por ciento	25.00	25.00	100.00	25.00	25.00	100.00	Dirección de Servicios de Salud	100.00
C1927.A1944	Realizar acciones de prevención y control de la diabetes, obesidad y riesgo cardiovascular, salud bucal, tuberculosis, lepra y de atención de envejecimiento	1748 Porcentaje de consultas de primera vez y subsiguiente del servicio estomatológico	(Número de consultas estomatológicas realizadas / Número de consultas estomatológicas estimadas) x100	GESTION/Eficacia/Anual	433 Por ciento	22,446.00	22,446.00	100.00	22,446.00	22,446.00	100.00	Dirección de Servicios de Salud	100.00
C1927.A1945	Prevenir la Mortalidad Infantil (Vacunación universal)	0771 Porcentaje de menores de un año de edad que recibieron el esquema completo en un periodo determinado	(Menores de un año de edad que recibieron el esquema completo de vacunación para menores de un año de edad en un tiempo determinado / Población de menores de un año de edad de responsabilidad para la Secretaría de Salud) x100	GESTION/Eficacia/Anual	433 Por ciento	4,042.00	4,042.00	100.00	3,965.00	4,042.00	98.83	Dirección de Servicios de Salud	98.83

LIC. PEDRO RAMÓN ARCEO AGUILAR

DIRECTOR ADMINISTRATIVO

Enlace Responsable

DRA. LILIANA DE LOS ÁNGELES MONTEJO LEÓN

DIRECTORA GENERAL

Titular de la Dependencia y/o Entidad





**GOBIERNO DEL ESTADO DE CAMPECHE**  
**SECRETARÍA DE LA CONTRALORÍA**  
**Presupuesto de Egresos 2022**  
**Evaluación del Presupuesto Basado en Resultados (PbR)**  
**Resultado de los Indicadores Estratégicos y de Gestión**



PAGINAS: 1/1

Trimestre: Octubre - Diciembre

**DATOS DEL PROGRAMA**

**Ramo Administrativo:** 24 Organismos Públicos Descentralizados  
**Denominación del Programa:** 089 Regulación y Vigilancia de Establecimientos y Servicios de Atención Médica

Orden	Objetivo	Nombre del Indicador	Fórmula	Tip/Dim/Fre	U. de M.	Meta Programada del Trimestre			Resultado Alcanzado del Trimestre			Unidad Responsable del Programa	Causas de desviación	Resultado Acumulado al Trimestre
						Variable 1	Variable 2	Meta	Variable 1	Variable 2	Resultado			Resultado
P2104	Contribuir con el bienestar de la salud de la población campechana	0589 Esperanza de Vida	Total de años vividos / Supervivientes de la edad	ESTRATEGICO/Eficacia/Anual	682 Año	74.80	0.00	74.80	75.08		75.08	Dirección de Innovación y Calidad		75.08
P2105	La calidad en la atención médica ha sido elevada, disminuyendo los riesgos y fortaleciendo la competencia de los profesionales de la salud.	0591 Porcentaje de mortalidad intrahospitalaria por infarto agudo del miocardio a 30 días posterior al ingreso en mayores de 45 años	(Total de personas ingresadas por infarto agudo del miocardio en mayores de 45 años / Total de personas atendidas por infarto agudo del miocardio en mayores de 45 años) x100	ESTRATEGICO/Eficacia/Anual	438 Por ciento	1.00	1.00	100.00	1.00	1.00	100.00	Dirección de Innovación y Calidad		100.00
C2106	Supervisión de establecimientos para la atención médica	0590 Porcentaje de establecimientos evaluados con fines de acreditación	(Número de establecimientos evaluados con fines de acreditación / Total de establecimientos programados para la acreditación) x100	GESTION/Eficacia/Anual	438 Por ciento	5.00	5.00	100.00	26.00	5.00	520.00	Dirección de Innovación y Calidad		520.00
C2106.A2108	Fortalecimiento de las visitas de evaluación a los establecimientos de la Entidad Federativa	0594 Porcentaje de personal apoyado para visitas de evaluación con fines de acreditación	(Total de personal apoyado para visitas de evaluación / Total de personal calificado para visitas de evaluación) x100	GESTION/Eficacia/Anual	438 Por ciento	20.00	20.00	100.00	20.00	20.00	100.00	Dirección de Innovación y Calidad		100.00
C2106.A2109	Fortalecimiento de Capacitación a profesionales de la Salud	0590 Porcentaje de capacitaciones para profesionales del sector salud	(Total de capacitaciones para profesionales del sector salud realizadas / Total de capacitaciones para profesionales del sector salud programadas) x100	GESTION/Eficacia/Anual	438 Por ciento	1.00	1.00	100.00	1.00	1.00	100.00	Dirección de Innovación y Calidad		100.00
C2107	Supervisión de establecimientos para la atención médica	0595 Porcentaje de capacitaciones para responsables y gestores de calidad en la Entidad Federativa	(Total de capacitaciones para responsables y gestores de calidad realizadas / Total de capacitaciones para responsables y gestores de calidad programadas) x100	GESTION/Eficacia/Anual	438 Por ciento	1.00	1.00	100.00	1.00	1.00	100.00	Dirección de Innovación y Calidad		100.00

LIC. PEDRO RAMÓN ARCEO AGUILAR  
**DIRECTOR ADMINISTRATIVO**  
 Enlace Responsable

DRA. LILIANA DE LOS ÁNGELES MONTEJO LEÓN  
**DIRECTORA GENERAL**  
 Titular de la Dependencia y/o Entidad



**GOBIERNO DEL ESTADO DE CAMPECHE**  
**SECRETARÍA DE LA CONTRALORÍA**  
**Presupuesto de Egresos 2022**  
**Evaluación del Presupuesto Basado en Resultados (PbR)**  
**Resultado de los Indicadores Estratégicos y de Gestión**



PAGINAS: 1/3

Trimestre: Octubre - Diciembre

**DATOS DEL PROGRAMA**

**Ramo Administrativo:** 24 Organismos Públicos Descentralizados  
**Denominación del Programa:** 086 Protección contra Riesgos Sanitarios

Orden	Objetivo	Nombre del Indicador	Fórmula	Tip/Dim/Fre	U. de M.	Meta Programada del Trimestre			Resultado Alcanzado del Trimestre			Unidad Responsable del Programa	Causas de desviación	Resultado Acumulado al Trimestre
						Variable 1	Variable 2	Meta	Variable 1	Variable 2	Resultado			Resultado
P2056	Contribuir con el bienestar de la salud de la población campechana	0589 Esperanza de Vida	Total de años vividos / Supervivientes de la edad	ESTRATEGICO/Eficacia/Anual	882 Año	75.08	0.00	75.08	0.00		0.00	COPRISCAM		75.08
P2055	Disminuir los riesgos sanitarios, fomentando la cultura de la protección contra los riesgos sanitarios con fundamento en la evidencia científica y en el marco normativo y legal de competencia de la autoridad sanitaria	1990 Porcentaje de eficacia de los programas evaluacionales	(Número de actividades realizadas de todos los proyectos / Número de actividades programadas de todos los proyectos) x100	ESTRATEGICO/Eficacia/Anual	433 Por ciento	5,272.00	5,272.00	100.00	5,176.00	5,272.00	80.22	COPRISCAM		100.43
C2057	Protección contra Riesgos sanitarios	1991 Porcentaje de eficacia de los programas de vigilancia sanitaria	(Número de visitas de verificación realizadas + Número de monitoreos realizados + Número de monitoreos de cloro residual realizados + Número de monitoreos de publicidad realizados) / (Número de visitas programadas + Número de monitoreos programados + Monitoreo de cloro residual programado + Número de monitoreo de publicidad programada) x100	GESTION/Eficacia/Trimestral	433 Por ciento	1,804.00	1,804.00	100.00	992.00	1,804.00	54.98	COPRISCAM		104.98
C2057.A2061	Acciones preventivas, tendientes a evitar el consumo de moluscos bivalvos expuestos a mareas rojas tóxicas	1996 Porcentaje de cumplimiento de las acciones preventivas, tendientes a evitar el consumo de moluscos bivalvos expuestos a mareas rojas tóxicas	(Número de muestras de agua de mar tomadas / Número de muestras de agua de mar programadas) x100	GESTION/Eficacia/Trimestral	433 Por ciento	65.00	65.00	100.00	107.00	65.00	164.61	COPRISCAM		164.61
C2057.A2062	Proteger a la población de riesgos potencialmente presentes en el agua de uso y consumo humano	1997 Porcentaje de cumplimiento de las actividades para proteger a la población de riesgos potencialmente presentes en el agua de uso y consumo humano	(Número de actividades realizadas para proteger a la población de riesgos potencialmente presentes en el agua de uso y consumo humano / Número de actividades programadas para proteger a la población de riesgos potencialmente presentes en el agua de uso y consumo humano) x100	GESTION/Eficacia/Trimestral	433 Por ciento	1,071.00	1,071.00	100.00	521.00	1,071.00	48.64	COPRISCAM		100.00
C2057.A2063	Incrementar el número de notificaciones de RAMs, fomentando la Farmacovigilancia mediante la capacitación constante	1998 Porcentaje de cumplimiento en las notificaciones de RAMs, fomentando la Farmacovigilancia mediante la capacitación constante	(Número de actividades realizadas para incrementar las notificaciones de RAMs / Número de actividades programadas para incrementar las notificaciones de RAMs) x100	GESTION/Eficacia/Trimestral	433 Por ciento	772.00	772.00	100.00	284.00	772.00	36.78	COPRISCAM		100.23
C2057.A2064	Disminuir riesgos sanitarios a través de la vigilancia basada en riesgos	2438 Porcentaje de cumplimiento para disminuir riesgos sanitarios a través de la vigilancia basada en riesgos	(Número de Actividades Específicas realizadas basadas en riesgos / Número de Actividades Específicas programadas basadas en riesgos) x100	GESTION/Eficacia/Trimestral	433 Por ciento	345.00	345.00	100.00	292.00	345.00	85.15	COPRISCAM		85.13



GOBIERNO DEL ESTADO DE CAMPECHE

SECRETARÍA DE LA CONTRALORÍA

Presupuesto de Egresos 2022

Evaluación del Presupuesto Basado en Resultados (PbR)

Resultado de los Indicadores Estratégicos y de Gestión



PAGINAS: 2/3

Trimestre: Octubre - Diciembre

C2057.A2066	Incrementar el conocimiento de las medidas preventivas de protección a la salud relacionadas al saneamiento básico	2439 Porcentaje de cumplimiento para Incrementar el conocimiento de las medidas preventivas de protección a la salud relacionadas al saneamiento básico	(Número de Actividades realizadas en materia de comunicación de riesgos en materia de saneamiento básico / Número de Actividades programadas en materia de comunicación de riesgos en materia de saneamiento básico) x100	GESTION/Eficacia/Trimestral	433 Por ciento	800.00	800.00	100.00	800.00	800.00	100.00	COPRISCAM	100.00
C2057.A2066	Estrategia Nacional de Buen Gobierno	1939 Porcentaje de cumplimiento de la Estrategia Nacional de Buen Gobierno	(Número de actividades implementadas para la Estrategia de Buen Gobierno / Número de actividades programadas en la Estrategia de Buen Gobierno) x100	GESTION/Eficacia/Trimestral	433 Por ciento	46.00	46.00	100.00	26.00	46.00	54.34	COPRISCAM	76.08
C2057.A2067	Sistemas de Gestión de la Calidad con base en la Norma ISO 9001:2015	1402 Porcentaje de cumplimiento del Sistema de Gestión de la Calidad con base en la Norma ISO 9001:2015	(Número de actividades implementadas para el Sistema de Gestión de Calidad / Número de Actividades programadas para el Sistema de Gestión de Calidad) x100	GESTION/Eficacia/Trimestral	433 Por ciento	21.00	21.00	100.00	9.00	21.00	42.85	COPRISCAM	100.00
C2057.A2068	Atención de emergencias (emergencias sanitarias)	1403 Porcentaje de Atención de emergencias (emergencias sanitarias)	(Número de eventos notificados / Número de eventos programados) x 100	GESTION/Eficacia/Trimestral	433 Por ciento	517.00	517.00	100.00	517.00	517.00	100.00	COPRISCAM	100.00
C2057.A2074	Mantener las acciones de control sanitario que garanticen la inocuidad de los alimentos incluso durante las emergencias sanitarias (COVID-19)	1595 Porcentaje de cumplimiento de las acciones de control sanitario que garanticen la inocuidad de los alimentos incluso durante las emergencias sanitarias (COVID-19)	(Número de actividades realizadas para la inocuidad de los alimentos / Número de actividades programadas para la inocuidad de los alimentos) x 100	GESTION/Eficacia/Trimestral	433 Por ciento	1,637.00	1,637.00	100.00	620.00	1,637.00	87.87	COPRISCAM	101.09
C2058	Protección contra Riesgos sanitarios	1932 Porcentaje de eficacia de los programas de fomento sanitario	(Número de cursos otorgados + Número de pláticas realizadas + Número de impresos distribuidos) / (Número de cursos programados + Número de pláticas programadas + Número de impresos programados) x100	GESTION/Eficacia/Trimestral	433 Por ciento	3,468.00	3,468.00	100.00	1,800.00	3,468.00	54.49	COPRISCAM	104.49
C2068	Fortalecimiento de la Red Nacional de Laboratorios	2440 Porcentaje de Cumplimiento de determinaciones establecidas en Convenio	(Número de determinaciones analizadas / Total de determinaciones programadas establecidas en convenio) x100	GESTION/Eficacia/Trimestral	433 Por ciento	2,374.00	2,374.00	100.00	1,670.00	2,374.00	70.34	COPRISCAM	101.78
C2058.A2070	Acciones preventivas, tendientes a evitar el consumo de moluscos bivalvos expuestos a mareas rojas tóxicas	1938 Porcentaje de cumplimiento de las acciones preventivas, tendientes a evitar el consumo de moluscos bivalvos expuestos a mareas rojas tóxicas	(Número de muestras de agua de mar tomadas / Número de muestras de agua de mar programadas) x100	GESTION/Eficacia/Trimestral	433 Por ciento	60.00	60.00	100.00	102.00	60.00	170.00	COPRISCAM	170.00
C2058.A2071	Proteger a la población de riesgos potencialmente presentes en el agua de uso y consumo humano	1937 Porcentaje de cumplimiento de las actividades para proteger a la población de riesgos potencialmente presentes en el agua de uso y consumo humano	(Número de actividades realizadas para proteger a la población de riesgos potencialmente presentes en el agua de uso y consumo humano / Número de actividades programadas para proteger a la población de riesgos potencialmente presentes en el agua de uso y consumo humano) x100	GESTION/Eficacia/Trimestral	433 Por ciento	319.00	319.00	100.00	161.00	319.00	51.43	COPRISCAM	100.00
C2058.A2072	Disminuir riesgos sanitarios a través de la vigilancia basada en riesgos	2438 Porcentaje de cumplimiento para disminuir riesgos sanitarios a través de la vigilancia basada en riesgos	(Número de Actividades Específicas realizadas basada en riesgos / Número de Actividades Específicas programadas basada en riesgos) x100	GESTION/Eficacia/Trimestral	433 Por ciento	27.00	27.00	100.00	27.00	27.00	100.00	COPRISCAM	100.00



**GOBIERNO DEL ESTADO DE CAMPECHE**  
**SECRETARÍA DE LA CONTRALORÍA**  
**Presupuesto de Egresos 2022**  
**Evaluación del Presupuesto Basado en Resultados (PbR)**  
**Resultado de los Indicadores Estratégicos y de Gestión**



PAGINAS: 3/3

Trimestre: Octubre - Diciembre

C2059-A2073	Fortalecimiento de la capacidad analítica, así como sistemas de gestión de calidad para el Mantenimiento de la Autorización de Tercero Autorizado	1395 Porcentaje de cumplimiento de la capacidad analítica, así como sistemas de gestión de calidad para el Mantenimiento de la Autorización de Tercero Autorizado	(Determinaciones analizadas + acciones programadas para Autorización de Tercero Autorizado / Determinaciones ingresadas establecidas en el Convenio + Acciones programadas para Autorización Tercero Autorizado) x100	GESTION/Eficacia/Trimestral	433 Por ciento	1,196.00	1,196.00	100.00	823.00	1,196.00	69.91	COPRISCAM	100.00
C2059-A2075	Mantener las acciones de control sanitario que garanticen la inocuidad de los alimentos incluso durante las emergencias sanitarias (COVID-19)	1395 Porcentaje de cumplimiento de las acciones de control sanitario que garanticen la inocuidad de los alimentos incluso durante las emergencias sanitarias (COVID-19)	(Número de actividades realizadas para la inocuidad de los alimentos / Número de actividades programadas para la inocuidad de los alimentos) x 100	GESTION/Eficacia/Trimestral	433 Por ciento	778.00	778.00	100.00	557.00	778.00	71.59	COPRISCAM	100.00

**LIC. PEDRO RAMÓN ARCEO AGUILAR**  
**DIRECTOR ADMINISTRATIVO**  
**Enlace Responsable**

**DRA. LILIANA DE LOS ANGELES MONTEJO LEON**  
**DIRECTORA GENERAL**  
**Titular de la Dependencia y/o Entidad**





**GOBIERNO DEL ESTADO DE CAMPECHE**  
**SECRETARÍA DE LA CONTRALORÍA**  
**Presupuesto de Egresos 2022**  
**Evaluación del Presupuesto Basado en Resultados (PbR)**  
**Resultado de los Indicadores Estratégicos y de Gestión**



PAGINAS: 1/2

Trimestre: Octubre - Diciembre

**DATOS DEL PROGRAMA**

Ramo Administrativo: 24 Organismos Públicos Descentralizados

Denominación del Programa: 084 Fortalecimiento a la Atención Médica

Orden	Objetivo	Nombre del Indicador	Fórmula	Tip/Div/Fre	U. de M.	Meta Programada del Trimestre			Resultado Alcanzado del Trimestre			Unidad Responsable del Programa	Causas de desviación	Resultado Acumulado al Trimestre
						Variable 1	Variable 2	Meta	Variable 1	Variable 2	Resultado			Resultado
F1992	Contribuir con el bienestar de la salud de la población campechana	0589 Esperanza de Vida	Total de años vividos / Supervivientes de la edad	ESTRATEGICO/Eficacia/Anual	882 Año	75.10	0.00	75.50	75.10		75.10	FORTALECIMIENTO A LA ATENCIÓN MÉDICA		75.10
F1993	Contribuir con el bienestar de la salud de la población campechana	0590 Porcentaje de población con carencia por acceso a los servicios de salud	(Número de personas en situación de carencia por acceso a los servicios de salud / Total de población del Estado de Campeche) x100	ESTRATEGICO/Eficacia/Bianual	433 Por ciento	112,517.00	928,968.00	12.12	112,517.00	928,968.00	12.11	FORTALECIMIENTO A LA ATENCIÓN MÉDICA		12.11
P1994	La población de localidades geográficamente dispersas y de difícil acceso, cuenta con servicios regulares de promoción, prevención y atención médica mediante equipos de salud itinerantes y unidades médicas móviles	0705 Porcentaje del total de personas con acceso a los servicios de salud a través de una unidad médica móvil	(Total de personas con acceso a servicios de salud a través de una unidad médica móvil / Total de personas objetivo responsabilidad del Programa) x100	ESTRATEGICO/Eficacia/Anual	433 Por ciento	28,080.00	28,080.00	100.00	28,080.00	28,080.00	100.00	FORTALECIMIENTO A LA ATENCIÓN MÉDICA		100.00
C1995	Servicios de promoción y prevención ambulatoria de la salud y de participación comunitaria proporcionados a la comunidad	0706 Porcentaje de servicios de atención médica ambulatoria realizados con respecto a los programados	(Actividades de atención médica ambulatoria realizadas / Actividades de atención médica ambulatoria programadas) x100	GESTION/Eficacia/Trimestral	433 Por ciento	6,077.00	6,077.00	100.00	6,077.00	6,077.00	100.00	FORTALECIMIENTO A LA ATENCIÓN MÉDICA		200.00
C1995.A1996	Control nutricional en menores de cinco años	0707 Promedio de consulta nutricional del menor de cinco años	Número de valoraciones de control nutricional / Número total de menores de cinco años	GESTION/Eficiencia/Trimestral	155 Consulta	3,125.00	2,500.00	1.25	3,125.00	2,500.00	1.25	FORTALECIMIENTO A LA ATENCIÓN MÉDICA		0.83
C1995.A1997	Control prenatal	0708 Promedio de consultas a embarazadas	Número de consultas a embarazadas / Total de mujeres embarazadas	GESTION/Eficiencia/Trimestral	155 Consulta	318.00	250.00	1.25	312.00	250.00	1.25	FORTALECIMIENTO A LA ATENCIÓN MÉDICA		0.83
C1995.A1998	Control del paciente con enfermedad cronicodegenerativa	0709 Promedio de consultas otorgadas a pacientes diabéticos	Número de consultas otorgadas a pacientes diabéticos / Número de pacientes diabéticos	GESTION/Eficiencia/Trimestral	155 Consulta	1,800.00	600.00	3.00	1,800.00	600.00	3.00	FORTALECIMIENTO A LA ATENCIÓN MÉDICA		2.00
C1995.A1999	Sesiones educativas de prevención de enfermedades y promoción de la salud	0710 Promedio de sesiones educativas de prevención de enfermedades y promoción de la salud	Número de sesiones educativas de prevención de enfermedades y promoción de la salud / Total de población beneficiada y de responsabilidad de las unidades médicas móviles	GESTION/Eficiencia/Trimestral	515 Sesión	840.00	7,600.00	0.11	840.00	7,600.00	0.11	FORTALECIMIENTO A LA ATENCIÓN MÉDICA		0.07



**GOBIERNO DEL ESTADO DE CAMPECHE**

**SECRETARÍA DE LA CONTRALORÍA**

**Presupuesto de Egresos 2022**

**Evaluación del Presupuesto Basado en Resultados (PbR)**

**Resultado de los Indicadores Estratégicos y de Gestión**



PAGINAS: 2/2

Trimestre: Octubre - Diciembre

LIC. PEDRO RAMÓN ARCEO AGUILAR

**DIRECTOR ADMINISTRATIVO**

Enlace Responsable

DRA. LILIANA DE LOS ÁNGELES MONTEJO  
LEÓN

**DIRECTORA GENERAL**

Titular de la Dependencia y/o Entidad



**GOBIERNO DEL ESTADO DE CAMPECHE**  
**SECRETARÍA DE LA CONTRALORÍA**  
**Presupuesto de Egresos 2022**  
**Evaluación del Presupuesto Basado en Resultados (PbR)**  
**Resultado de los Indicadores Estratégicos y de Gestión**



PAGINAS: 1/2

Trimestre: Octubre - Diciembre

**DATOS DEL PROGRAMA**

Ramo Administrativo: 24 Organismos Públicos Descentralizados  
 Denominación del Programa: 054 Programa de Salud para el Bienestar (INSABI)

Orden	Objetivo	Nombre del Indicador	Formula	Tip/Dim/Fre	U. de M.	Meta Programada del Trimestre			Resultado Alcanzado del Trimestre			Unidad Responsable del Programa	Causas de Desviación	Resultado Acumulado al Trimestre
						Variable 1	Variable 2	Meta	Variable 1	Variable 2	Resultado			
F458	Contribuir con el bienestar de la salud de la población campechana	0590 Porcentaje de población con carencia por acceso a los servicios de salud	(Número de personas en situación de carencia por acceso a los servicios de salud / Total de población del Estado de Campeche) x100	ESTRATEGICO/Eficacia/Semestral	433 Por ciento	50,638.00	928,363.00	57.16	50,638.00	928,363.00	57.15	Coordinación Administrativa		0.00
F459	Contribuir con el bienestar de la salud de la población campechana	0580 Esperanza de Vida	Total de años vividos / Supervivientes de la edad	ESTRATEGICO/Eficacia/Anual	682 Año	75.20	0.00	75.20	75.20		75.20	Coordinación Administrativa INSABI		226.60
P460	La población que carece de seguridad social cuenta con acceso a las intervenciones de prevención de enfermedades y atención médica	2209 Porcentaje de Personas sin derechohabencia atendidas por el programa	(Total de personas sin derechohabencia atendidas por el programa / Total de población del Estado) x100	ESTRATEGICO/Eficacia/Anual	433 Por ciento	327,334.00	928,363.00	35.26	327,334.00	928,363.00	35.25	Coordinación Administrativa		0.00
C2000	Atención a la Salud	0116 Porcentaje de Unidades Médicas beneficiadas	(Número de Unidades Médicas beneficiadas / Número de Unidades Médicas programadas a beneficiar) x100	GESTION/Eficacia/Anual	433 Por ciento	28.00	28.00	100.00	66.00	66.00	100.00	Coordinación Administrativa		100.00
C2000.A2001	Mantenimiento de unidades médicas de 1er Nivel de atención	2421 Porcentaje de recurso ejercido	(Monto ejercido / Monto transferido) x100	GESTION/Economía/Trimestral	433 Por ciento	14,860,228.44	14,860,228.44	1.00	107,003,416.96	108,514,606.86	98.90	Coordinación Administrativa		96.60
C2000.A2002	Mantenimiento de unidades médicas de 1er Nivel de atención	2422 Porcentaje de mantenimiento de unidades médicas terminadas	(Unidades médicas con mantenimiento concluido / Unidades médicas con mantenimiento programado) x100	GESTION/Eficacia/Trimestral	433 Por ciento	12.00	12.00	1.00	66.00	66.00	100.00	Coordinación Administrativa		100.00
C461	Prestación gratuita de Servicios de Salud, Medicamentos y demás insumos asociados	2240 Porcentaje de personas sin derechohabencia que requieren consulta	(Número de personas sin derechohabencia que requirieron consulta / Total de personas sin derechohabencia) x100	GESTION/Eficacia/Anual	433 Por ciento	327,334.00	50,638.00	61.69	327,334.00	50,638.00	61.68	Coordinación Administrativa		0.00
C461.A464	Acciones para la igualdad entre mujeres y hombres	0200 Porcentaje de acciones para la igualdad entre mujeres y hombres	(Número de acciones para la igualdad entre mujeres y hombres realizadas / Número de acciones para la igualdad entre mujeres y hombres programadas) x100	GESTION/Eficacia/Anual	433 Por ciento	1.00	1.00	100.00	0.00	0.00	0.00	Coordinación Administrativa		0.00
C461.A465	Actividades en beneficio de las personas con discapacidad	0999 Porcentaje de acciones en beneficio de las personas con discapacidad	(Número de acciones en beneficio de las personas con discapacidad realizadas / Número de acciones en beneficio de las personas con discapacidad programadas) x100	GESTION/Eficacia/Anual	433 Por ciento	1.00	1.00	100.00	0.00	0.00	0.00	Coordinación Administrativa		0.00
C461.A469	Otorgar Servicios Médicos e insumos a personas sin derechohabencia	2241 Promedio de consultas otorgadas a personas sin derechohabencia	Número de consultas otorgadas en el periodo / Número de personas sin derechohabencia	GESTION/Eficacia/Trimestral	156 Consulta	327,334.00	50,638.00	0.61	327,334.00	50,638.00	0.62	Coordinación Administrativa		0.62



**GOBIERNO DEL ESTADO DE CAMPECHE**  
**SECRETARÍA DE LA CONTRALORÍA**  
**Presupuesto de Egresos 2022**  
**Evaluación del Presupuesto Basado en Resultados (PbR)**  
**Resultado de los Indicadores Estratégicos y de Gestión**

PAGINAS: 2/2

Trimestre: Octubre - Diciembre



LIC. PEDRO RAMÓN ARCEO AGUILAR

**DIRECTOR ADMINISTRATIVO**

Enlace Responsable



DRA. LILIANA DE LOS ÁNGELES MONTEJO  
LEÓN

**DIRECTORA GENERAL**

Titular de la Dependencia y/o Entidad





**GOBIERNO DEL ESTADO DE CAMPECHE**  
**SECRETARÍA DE LA CONTRALORÍA**  
**Presupuesto de Egresos 2022**  
**Evaluación del Presupuesto Basado en Resultados (PbR)**  
**Resultado de los Indicadores Estratégicos y de Gestión**



PAGINAS: 1/1

Trimestre: Octubre - Diciembre

**DATOS DEL PROGRAMA**

**Ramo Administrativo:** 24 Organismos Públicos Descentralizados  
**Denominación del Programa:** 018 Programa de Servicio de Salud, Prevención y Atención Médica

Orden	Objetivo	Nombre del Indicador	Fórmula	Tip/Dim/Fre	U. de M.	Meta Programada del Trimestre			Resultado Alcanzado del Trimestre			Unidad Responsable del Programa	Causas de desviación	Resultado Acumulado al Trimestre
						Variable 1	Variable 2	Meta	Variable 1	Variable 2	Resultado			Resultado
C432	Atención a la Salud fortalecida	0116 Porcentaje de Unidades Médicas beneficiadas	(Número de Unidades Médicas beneficiadas / Número de Unidades Médicas programadas a beneficiar) x100	GESTION/Eficiencia/Anual	433 Por ciento	22.00	22.00	100.00	22.00	22.00	100.00	DIRECCION ADMINISTRATIVA		0.00
C432.A433	Apoyo a Instituciones de Salud Pública en el Estado	1298 Porcentaje de apoyos otorgados	(Número de apoyos otorgados / Número de solicitudes de apoyos) x100	GESTION/Eficiencia/Trimestral	433 Por ciento	66.00	66.00	100.00	66.00	66.00	100.00	DIRECCION ADMINISTRATIVA		400.00
C432.A434	Fortalecimiento financiero del Sector Salud	0019 Porcentaje de presupuesto ejercido	(Total de presupuesto ejercido / Total de presupuesto autorizado) x100	GESTION/Economía/Trimestral	433 Por ciento	3,900,000.00	3,900,000.00	100.00	0.00	0.00	0.00	Dirección Administrativa		0.00

**LIC. PEDRO RAMÓN ARCEO AGUILAR**  
**DIRECTOR ADMINISTRATIVO**  
**Enlace Responsable**

**DRA. LILIANA DE LOS ÁNGELES MONTEJO LEÓN**  
**DIRECTORA GENERAL**  
**Titular de la Dependencia y/o Entidad**



**GOBIERNO DEL ESTADO DE CAMPECHE**  
**SECRETARÍA DE LA CONTRALORÍA**  
**Presupuesto de Egresos 2022**  
**Evaluación del Presupuesto Basado en Resultados (PbR)**  
**Resultado de los Indicadores Estratégicos y de Gestión**



PAGINAS: 1/4

Trimestre: Octubre - Diciembre

**DATOS DEL PROGRAMA**

**Ramo Administrativo:** 24 Organismos Públicos Descentralizados  
**Denominación del Programa:** 007 Programa de Salud Mental, Prevención y Atención a las Adicciones

Orden	Objetivo	Nombre del Indicador	Fórmula	Tip/Dim/Fre	U. de M.	Meta Programada del Trimestre			Resultado Alcanzado del Trimestre			Unidad Responsable del Programa	Causas de desviación	Resultado Acumulado al Trimestre
						Variable 1	Variable 2	Meta	Variable 1	Variable 2	Resultado			
C1875	Los programas de promoción de la salud, prevención y control de las enfermedades son fortalecidos y consolidados	1430 Porcentaje de personas de 5 a 64 años que participan en acciones preventivas y de atención de las adicciones para la promoción de estilos de vida libre	(Total de personas de 5 a 64 años que participan en las acciones atención y prevención de las adicciones realizadas / Total de población de 5 a 64 años que vive en el Estado de Campeche) x100	GESTION/Eficacia/Anual	433 Por ciento	21,830.00	21,830.00	100.00	7,558.00	4,747.00	154.89	Coordinación UNEME CAPA		2.77
C1875.A1876	Acciones de prevención para disminuir el uso y abuso de tabaco, alcohol y otras drogas	1949 Porcentaje de personas que participan en actividades de prevención del consumo de sustancias y promoción de la salud mental	(Número de personas que participan en actividades de prevención del consumo de sustancias y promoción de la salud mental programadas) x100	GESTION/Eficacia/Trimestral	433 Por ciento	5,175.00	5,175.00	100.00	6,888.00	4,747.00	180.41	Coordinación UNEME CAPA		108.87
C1875.A1877	Acciones de tratamiento para disminuir el uso, abuso y dependencia de sustancias adictivas (tabaco, alcohol y otras drogas)	2159 Porcentaje de personas capacitadas en materia de tratamiento en adicciones de los establecimientos residenciales (drogas)	(Número de personas capacitadas en materia de tratamiento de adicciones / Número programado de personas que recibirán capacitación en materia de prevención de adicciones) x100	GESTION/Eficacia/Trimestral	433 Por ciento	20.00	20.00	100.00	67.00	20.00	285.00	Coordinación UNEME CAPA		285.00
C1875.A1878	Acciones de prevención para disminuir el uso y abuso de tabaco, alcohol y otras drogas	1947 Porcentaje pruebas de tamizaje sobre consumo de sustancias y problemas de salud mental	(Número de pruebas de tamizaje sobre consumo de sustancias y problemas de salud mental aplicadas / Número de pruebas de tamizaje sobre consumo de sustancias y problemas de salud mental programadas) x100	GESTION/Eficacia/Trimestral	433 Por ciento	512.00	512.00	100.00	837.00	512.00	65.82	Coordinación UNEME CAPA		190.07
C1875.A1879	Acciones de prevención para disminuir el uso y abuso de tabaco, alcohol y otras drogas	1950 Porcentaje de campañas de comunicación educativa para el manejo de medios de comunicación	(Número de campañas de comunicación educativa para el manejo de medios de comunicación realizadas / Número de campañas de comunicación educativa para el manejo de medios de comunicación programadas) x100	GESTION/Eficacia/Trimestral	433 Por ciento	12.00	12.00	100.00	10.00	12.00	88.88	Coordinación UNEME CAPA		183.33
C1875.A1880	Acciones de prevención para disminuir el uso y abuso de tabaco, alcohol y otras drogas	2148 Porcentaje de monitores capacitados para el despliegue de mensajes en redes sobre prevención de adicciones y problemas de salud mental	(Número de monitores capacitados para el despliegue de mensajes en redes sobre prevención de adicciones y problemas de salud mental realizados / Número de monitores capacitados para el despliegue de mensajes en redes sobre prevención de adicciones y problemas de salud mental programados) x100	GESTION/Eficacia/Trimestral	433 Por ciento	15.00	15.00	100.00	49.00	15.00	326.66	Coordinación UNEME CAPA		326.66



**GOBIERNO DEL ESTADO DE CAMPECHE**  
**SECRETARÍA DE LA CONTRALORÍA**  
**Presupuesto de Egresos 2022**  
**Evaluación del Presupuesto Basado en Resultados (PbR)**  
**Resultado de los Indicadores Estratégicos y de Gestión**



PAGINAS: 2/4

Trimestre: Octubre - Diciembre

C1875.A1881	Acciones de prevención para disminuir el uso y abuso de tabaco, alcohol y otras drogas	1051 Porcentaje de establecimientos reconocidos como 100% libres de humo de tabaco	(Número de establecimientos reconocidos como 100% libres de humo de tabaco / Número de establecimientos programados a reconocer como 100% libres de humo de tabaco) x100	GESTION/Eficacia/Trimestral	433 Por ciento	20.00	20.00	100.00	10.00	20.00	50.00	Consejo Estatal Contra las Adicciones	50.00
C1875.A1882	Acciones de prevención para disminuir el uso y abuso de tabaco, alcohol y otras drogas	2050 Porcentaje de reuniones del CECA realizadas	(Número de reuniones del CECA realizadas / Número de reuniones programadas del CECA) x100	GESTION/Eficacia/Trimestral	433 Por ciento	1.00	1.00	100.00	1.00	1.00	100.00	Coordinación UNEME CAPA	400.00
C1875.A1883	Acciones de prevención para disminuir el uso y abuso de tabaco, alcohol y otras drogas	2149 Porcentaje de coaliciones comunitarias que realizan actividades de prevención de adicciones	(Número de coaliciones comunitarias que realizan actividades de prevención de adicciones / Número de coaliciones comunitarias programadas para realizar actividades de prevención de adicciones) x100	GESTION/Eficacia/Trimestral	433 Por ciento	1.00	1.00	100.00	2.00	1.00	200.00	Coordinación UNEME CAPA	0.00
C1875.A1884	Acciones de prevención para disminuir el uso y abuso de tabaco, alcohol y otras drogas	2150 Porcentaje de Jornadas de promoción preventivas en consumo de sustancias y problemas asociados a la salud mental	(Número de Jornadas de promoción preventivas en consumo de sustancias y problemas asociados a la salud mental realizadas / Número de Jornadas de promoción preventivas en consumo de sustancias y problemas asociados a la salud mental programadas) x100	GESTION/Eficacia/Trimestral	433 Por ciento	1.00	1.00	100.00	1.00	1.00	100.00	Coordinación UNEME CAPA	0.00
C1875.A1885	Acciones de prevención para disminuir el uso y abuso de tabaco, alcohol y otras drogas	2158 Porcentaje de personas capacitadas en prevención y atención de las adicciones y otros problemas de salud mental	(Número de personas capacitadas en prevención y atención de las adicciones y otros problemas de salud mental / Número de personas programadas para capacitar en prevención y atención de las adicciones y otros problemas de salud mental) x100	GESTION/Eficacia/Trimestral	433 Por ciento	433.00	433.00	100.00	92.00	433.00	21.24	Coordinación UNEME CAPA	106.97
C1875.A1886	Acciones de prevención para disminuir el uso y abuso de tabaco, alcohol y otras drogas	2046 Porcentaje de sesiones realizadas con los Comités Municipales contra las Adicciones	(Número de sesiones realizadas con los Comités Municipales contra las Adicciones / Número de sesiones programadas con los Comités Municipales contra las Adicciones) x100	GESTION/Eficacia/Trimestral	433 Por ciento	4.00	4.00	100.00	4.00	4.00	100.00	Coordinación UNEME CAPA	0.00
C1875.A1887	Acciones de prevención para disminuir el uso y abuso de tabaco, alcohol y otras drogas	2152 Porcentaje de sesiones de sensibilización sobre sustancias psicoactivas y problemas relacionados con la salud mental	(Número de sesiones de sensibilización sobre sustancias psicoactivas y problemas relacionados con la salud mental realizadas / Número programados de sesiones de sensibilización sobre sustancias psicoactivas y problemas relacionados con la salud mental) x100	GESTION/Eficacia/Trimestral	433 Por ciento	8.00	8.00	100.00	8.00	16.00	87.50	Coordinación UNEME CAPA	0.00
C1875.A1888	Acciones de prevención para disminuir el uso y abuso de tabaco, alcohol y otras drogas	2202 Porcentaje de eventos conmemorativos sobre el uso indebido de alcohol, tabaco y otras drogas	(Número de eventos conmemorativos realizados sobre el uso indebido de alcohol, tabaco y otras drogas / Número de eventos conmemorativos programados sobre el uso indebido de alcohol, tabaco y otras drogas) x100	GESTION/Eficacia/Trimestral	433 Por ciento	1.00	1.00	100.00	1.00	1.00	100.00	Coordinación UNEME CAPA	0.00
C1875.A1880	Acciones de prevención para disminuir el uso y abuso de tabaco, alcohol y otras drogas	2156 Porcentaje de acciones de prevención de adicciones realizadas por la coalición comunitaria	(Número de acciones de prevención de adicciones realizadas por la coalición comunitaria / Número de acciones de prevención de adicciones programadas para realizar por la coalición comunitaria) x100	GESTION/Eficacia/Trimestral	433 Por ciento	94.00	94.00	100.00	283.00	94.00	247.87	Coordinación UNEME CAPA	247.87



**GOBIERNO DEL ESTADO DE CAMPECHE**  
**SECRETARÍA DE LA CONTRALORÍA**  
**Presupuesto de Egresos 2022**  
**Evaluación del Presupuesto Basado en Resultados (PbR)**  
**Resultado de los Indicadores Estratégicos y de Gestión**



PAGINAS: 3/4

Trimestre: Octubre - Diciembre

C1875.A1891	Acciones de tratamiento para disminuir el uso, abuso y dependencia de sustancias adictivas (tabaco, alcohol y otras drogas)	1958 Porcentaje de consultas de primera vez otorgadas en las UNEME CAPAS	(Número de consultas de primera vez otorgadas en las UNEME CAPA / Número de consultas de primera vez en las UNEME CAPA programadas) x100	GESTION/Eficacia/Trimestre	433 Por ciento	246.00	246.00	100.00	179.00	246.00	72.76	Coordinación UNEME CAPA	59.87
C1875.A1892	Acciones de tratamiento para disminuir el uso, abuso y dependencia de sustancias adictivas (tabaco, alcohol y otras drogas)	2048 Porcentaje de consultas subsecuentes de tratamiento otorgadas en las UNEME CAPA	(Número de consultas subsecuentes otorgadas en las UNEME CAPA / Número de consultas subsecuentes programadas en las UNEME CAPA) x100	GESTION/Eficacia/Trimestre	433 Por ciento	886.00	886.00	100.00	566.00	886.00	62.75	Coordinación UNEME CAPA	55.59
C1875.A1893	Acciones de tratamiento para disminuir el uso, abuso y dependencia de sustancias adictivas (tabaco, alcohol y otras drogas)	1049 Porcentaje de visitas de supervisión realizadas a UNEME CAPA	(Número de visitas de supervisión realizadas a UNEME CAPA / Número de visitas de supervisión a UNEME CAPA programadas) x100	GESTION/Eficacia/Trimestre	433 Por ciento	1.00	1.00	100.00	2.00	0.00	0.00	Coordinación UNEME CAPA	0.00
C1875.A1894	Acciones de tratamiento para disminuir el uso, abuso y dependencia de sustancias adictivas (tabaco, alcohol y otras drogas)	2157 Porcentaje de llamadas telefónicas realizadas para reanudar el proceso terapéutico	(Número de llamadas telefónicas realizadas para reanudar el proceso terapéutico / Número de llamadas telefónicas programadas para reanudar el proceso terapéutico) x100	GESTION/Eficacia/Trimestre	433 Por ciento	74.00	74.00	100.00	26.00	74.00	9.513	Coordinación UNEME CAPA	56.94
C1875.A1895	Acciones de tratamiento para disminuir el uso, abuso y dependencia de sustancias adictivas (tabaco, alcohol y otras drogas)	2158 Porcentaje de estudios sociales realizados a personas en proceso de evaluación terapéutica	(Número de estudios sociales realizados a personas en proceso de evaluación terapéutica / Número de estudios sociales programados a personas en proceso de evaluación terapéutica) x100	GESTION/Eficacia/Trimestre	433 Por ciento	20.00	20.00	100.00	74.00	20.00	370.00	Coordinación UNEME CAPA	996.00
C1875.A1897	Acciones de tratamiento para disminuir el uso, abuso y dependencia de sustancias adictivas (tabaco, alcohol y otras drogas)	2047 Porcentaje de adolescentes de 12 a 17 años que inician tratamiento en las UNEME CAPA	(Número de adolescentes de 12 a 17 años que inician tratamiento en las UNEME CAPA / Número de adolescentes de 12 a 17 años programados a iniciar tratamiento en las UNEME CAPA) x100	GESTION/Eficacia/Trimestre	433 Por ciento	110.00	110.00	100.00	87.00	110.00	79.99	Coordinación UNEME CAPA	79.99
C1875.A1898	Acciones de tratamiento para disminuir el uso, abuso y dependencia de sustancias adictivas (tabaco, alcohol y otras drogas)	1954 Porcentaje de visitas de supervisión y seguimiento a establecimientos especializados en atención a las adicciones	(Número de visitas de supervisión y seguimiento a establecimientos especializados en atención a las adicciones realizadas / Número de visitas de supervisión y seguimiento a establecimientos especializados en atención a las adicciones programadas) x100	GESTION/Eficacia/Trimestre	433 Por ciento	6.00	6.00	100.00	16.00	6.00	266.66	Coordinación UNEME CAPA	266.66
C1875.A1899	Acciones de tratamiento para disminuir el uso, abuso y dependencia de sustancias adictivas (tabaco, alcohol y otras drogas)	1952 Porcentaje de acciones con enfoque de reducción del daño en adicciones	(Número de acciones con enfoque de reducción del daño en adicciones realizadas / Número programado de acciones con enfoque de reducción del daño en adicciones) x100	GESTION/Eficacia/Trimestre	433 Por ciento	1.00	1.00	100.00	1.00	1.00	100.00	Coordinación UNEME CAPA	100.00
C1875.A1953	Acciones de prevención para disminuir el uso y abuso de tabaco, alcohol y otras drogas	2049 Porcentaje de tratamientos concluidos en las UNEME CAPA	(Número de tratamientos concluidos en las UNEME CAPA / Número de tratamientos programados a concluir en las UNEME CAPA) x100	GESTION/Eficacia/Trimestre	433 Por ciento	35.00	35.00	100.00	18.00	35.00	51.42	Coordinación UNEME CAPA	89.98
C1875.A1954	Acciones de prevención para disminuir el uso y abuso de tabaco, alcohol y otras drogas	2408 Porcentaje de acciones de prevención y tratamiento en salud mental y adicciones a través de redes	(Número de acciones realizadas de prevención y tratamiento en salud mental y adicciones a través de redes / Número programado de acciones de prevención y tratamiento en salud mental y adicciones a través de redes) x100	GESTION/Eficacia/Trimestre	433 Por ciento	185.00	185.00	100.00	229.00	185.00	120.54	Coordinación UNEMES CAPA	257.29





**GOBIERNO DEL ESTADO DE CAMPECHE**

**SECRETARÍA DE LA CONTRALORÍA**

**Presupuesto de Egresos 2022**

**Evaluación del Presupuesto Basado en Resultados (PbR)**

**Resultado de los Indicadores Estratégicos y de Gestión**



PAGINAS: 4/4

Trimestre: Octubre - Diciembre

LIC. PEDRO RAMÓN ARCEO AGUILAR

DIRECTOR ADMINISTRATIVO

Enlace Responsable

DRA. LILIANA DE LOS ÁNGELES MONTEJO  
LEÓN

DIRECTORA GENERAL

Titular de la Dependencia y/o Entidad



PODER EJECUTIVO DEL ESTADO DE CAMPECHE  
SECRETARÍA DE FINANZAS  
EJERCICIO 2022  
REPORTE DE AVANCE FÍSICO-FINANCIERO POR PROGRAMA PRESUPUESTARIO




<b>RAMO:</b>	24 Organismos Públicos Descentralizados			<b>TRIMESTRE:</b>	Octubre - Diciembre		
ESTRUCTURA PROGRAMÁTICA				ALINEACIÓN PED			
<b>PROGRAMA PRESUPUESTARIO:</b>	026 Fondo de Aportaciones para la Infraestructura Social Estatal (FISE)			<b>EJE ESTRATÉGICO:</b>	3 Inclusión, Bienestar y Justicia Social		
<b>OPERATIVO:</b>	X	<b>INFRAESTRUCTURA:</b>		<b>ESTRATÉGICO:</b>		<b>INSTITUCIONAL:</b>	
MONTO DEL ORIGEN DE LOS RECURSOS: FONDO Y FUENTE DE FINANCIAMIENTO							
<b>ESTATAL:</b>	\$0.00			<b>FEDERAL:</b>	\$0.00		

AVANCE DE INVERSIÓN EN INFRAESTRUCTURA																
NOMBRE DE OBRA/CONVENIO	FUENTE	TIPO	MUNICIPIO	LOCALIDAD	AVANCE FINANCIERO AL TRIMESTRE							AVANCE FÍSICO ACUM AL TRIM.				INFORMACIÓN COMPLEMENTARIA
					ANUAL APROBADO	MODIFICADO ANUAL	APROBADO AL TRIM.	DEVENGADO AL TRIM.	EJERCIDO AL TRIM.	AVANCE AL TRIM.	CAUSA DE DESVIACIÓN	UNIDAD DE MEDIDA	ANUAL PROG.	REALIZADOS	AVANCE AL TRIM.	

TOTALES															
---------	--	--	--	--	--	--	--	--	--	--	--	--	--	--	--

  
**Coordinador Administrativo**  
LIC. PEDRO RAMON ARCEO AGUILAR

  
**Titular de la Dependencia y/o Entidad**  
DRA. LILIANA DE LOS ANGELES MONTEJO LEON



**CUENTA PÚBLICA 2022**  
**Relación de Bienes Inmuebles que Componen el Patrimonio**  
**(Cifras en Pesos)**

**ENTE PÚBLICO: INSTITUTO DE SERVICIOS DESCENTRALIZADOS DE SALUD PÚBLICA DEL ESTADO DE CAMPECHE**

Código	Descripción del Bien Inmueble	Valor en libros
1	EN PROCESO	0.00

AUTORIZÓ

VO. BO.

EMITIÓ

\_\_\_\_\_  
DRA. LILIANA DE LOS ÁNGELES  
MONTEJO LEÓN  
DIRECTORA GENERAL

\_\_\_\_\_  
LIC. PEDRO RAMÓN ARCEO  
AGUILAR  
DIRECTOR ADMINISTRATIVO

\_\_\_\_\_  
CP. PABLO FABIAN PERALTA  
SUBDIR. PROGRAMACIÓN,  
ORGANIZACIÓN Y PRESUPUESTO



**CUENTA PÚBLICA 2022**  
**Relación de Bienes Muebles que Componen el Patrimonio**  
**(Cifras en Pesos)**

**ENTE PÚBLICO: INSTITUTO DE SERVICIOS DESCENTRALIZADOS DE SALUD PÚBLICA DEL ESTADO DE CAMPECHE**

Código	Descripción del Bien Mueble	Valor en Libros
1	EN PROCESO	0.00

AUTORIZÓ

VO. BO.

EMITIÓ

\_\_\_\_\_  
DRA. LILIANA DE LOS ÁNGELES  
MONTEJO LEÓN  
DIRECTORA GENERAL

\_\_\_\_\_  
LIC. PEDRO RAMÓN ARCEO AGUILAR  
DIRECTOR ADMINISTRATIVO

\_\_\_\_\_  
CP. PABLO FABIAN PERALTA  
SUBDIR. PROGRAMACIÓN,  
ORGANIZACIÓN Y PRESUPUESTO





**CUENTA PÚBLICA 2022**  
**Relación de Cuentas Bancarias productivas específicas**

**ENTE PÚBLICO: INSTITUTO DE SERVICIOS DESCENTRALIZADOS DE SALUD PÚBLICA DEL ESTADO DE CAMPECHE**

Fondo Programa o Convenio	Datos de la Cuenta	
	Institución Bancaria	Número de Cuenta
UNEME	BBVA BANCOMER, S.A.	CTA.166742009
RAMO 33 2013	BBVA BANCOMER, S.A.	CTA. 92147750
CONVENIO20,664,259.01	BBVA BANCOMER, S.A.	CTA. 0189311882
TERCEROS 22	BBVA BANCOMER, S.A.	CTA. 77235
CUENTA DE ENLACE	BBVA BANCOMER, S.A.	CTA. 0100325848
PREVENCION Y ATENCION DE ADICCIONES	BBVA BANCOMER, S.A.	CTA. 00104074378
REGUL. Y VIG. DE ESTAB. Y SERV. DE ATN MED. G005	BBVA BANCOMER, S.A.	CTA. 0107264410
PREVENCION Y CONTROL ADICCIONES 2017	BBVA BANCOMER, S.A.	CTA. 0110492892
REINTEGROS	BBVA BANCOMER, S.A.	CTA. 0110963097
VENTA DE BASES	BBVA BANCOMER, S.A.	CTA. 0111190679
INDESALUD FASSA 2018	BBVA BANCOMER, S.A.	CTA. 0111186280
PREV. Y TRATAM. DE ADIC. 2018	BBVA BANCOMER, S.A.	CTA. 0111553615
ISSSTECAM	BBVA BANCOMER, S.A.	CTA. 0112313642
INDESALUD CONVENIO CONCENTRADORA	BBVA BANCOMER, S.A.	CTA. 0112704765
PROG. PROMOCIÓN DE LA SALUD	BBVA BANCOMER, S.A.	CTA. 0112553651
INDESALUD PREV. Y TRATAM. DE LAS ADIC. 2019	BBVA BANCOMER, S.A.	CTA. 00112790114
VALES	BBVA BANCOMER, S.A.	CTA. 0114203267
ISR 2019	BBVA BANCOMER, S.A.	CTA. 0114222709
REGUL. Y VIG. DE ESTB. Y SERV. ATENCIÓN MEDICA G005-2020	BBVA BANCOMER, S.A.	CTA. 0115684587
FORTALECIMIENTO DE LA SALUD 2021	BBVA BANCOMER, S.A.	CTA. 0116321542
DIGNIFICACION DE LAS CASAS DE SALUD, UNIDADES MEDICAS Y ADQUISICION DE INSUMOS	BBVA BANCOMER, S.A.	CTA. 0116388868
PREV. Y TRATAM. CONTRA LAS ADICCIONES 2021	BBVA BANCOMER, S.A.	CTA. 0116521738
CONTRIBUCIONES	BBVA BANCOMER, S.A.	CTA. 01169349869
ENLACE	BBVA BANCOMER, S.A.	CTA. 01169343315
DIGNIFICACION DE LAS CASAS DE SALUD, UNIDADES MEDICAS Y ADQUISICION DE INSUMOS FF15 C	BBVA BANCOMER, S.A.	CTA. 0116887899
TERCEROS	BBVA BANCOMER, S.A.	CTA. 0116329624
INGRESOS EXCEDENTES	BBVA BANCOMER, S.A.	CTA. 01174108591
FASSA 2022	BBVA BANCOMER, S.A.	CTA. 0117924526
PREV. Y ATENCIÓN ADICCIONES 2022	BBVA BANCOMER, S.A.	CTA. 0118271089
NOMINA	BBVA BANCOMER, S.A.	CTA. 0116935028
RECURSOS FISCALES DEL EJERCICIO DE INGRESOS PROPIOS	BBVA BANCOMER, S.A.	CTA. 0118471444
PROTEC. CONTRA RIESGOS SANITARIOS Y FORT. A LA RED. NAL. DE LAB. 2	BBVA BANCOMER, S.A.	CTA. 0119119752
FONDO DE INFRAESTRUCTURA SOCIAL PARA LAS ENTIDADES (FISE)	BBVA BANCOMER, S.A.	CTA.0119050906
REG. Y VIG. DE ESTAB. Y SERV. DE ATENCIÓN MÉDICA G005	BBVA BANCOMER, S.A.	CTA.0119393692
SALUD MENTAL-AFASPE	BANORTE	CTA.0270771385
FONAEC	HSBC	CTA. 40649227929
AFASPE 2021	HSBC	CTA. 04065686495
INSABI ESTATAL 22	HSBC	CTA. 4067443903
INSABI FED 22	HSBC	CTA. 4067443911
AFASPE 2022	HSBC	CTA. 04067444182
FAM 2022	HSBC	CTA. 4067444703
EO23 C1 2022	HSBC	CTA. 4068003904
EO23 C2 2022	HSBC	CTA. 4068004381
E023GO 22	HSBC	CTA. 4067871921



**CUENTA PÚBLICA 2022**  
**Relación de Cuentas Bancarias productivas específicas**

E02 C3 2022	HSBC	CTA. 4068527951
APOYO PARA OPERACION DE UNID. MED. MOVILES 2022	HSBC	CTA. 4068004563

AUTORIZÓ

DRA. LILIANA DE LOS ÁNGELES MONTEJO  
LEÓN  
DIRECTORA GENERAL

VO.BO.

LIC. PEDRO RAMÓN ARCEO AGUILAR  
DIRECTOR ADMINISTRATIVO

EMITIÓ

CP. PABLO FABIAN PERALTA  
SUBDIR. PROGRAMACIÓN, ORGANIZACIÓN  
Y PRESUPUESTO

23/02/2023 12:57:41





CUENTA PÚBLICA 2022  
Formato del Ejercicio y Destino de Gasto Federalizado y Reintegros

ENTE PÚBLICO: INSTITUTO DE SERVICIOS DESCENTRALIZADOS DE SALUD PÚBLICA DEL ESTADO DE CAMPECHE

Formato del ejercicio y destino de gasto federalizado y reintegros Anual				
Programa o Fondo	Destino de los Recursos	Ejercicio		Reintegro
		DEVENGADO	PAGADO	
SALUD	RAMO 33 FASSA	1,941,379,790.36	1,890,560,046.29	7,159,185.72
SALUD	FORTALECIMIENTO A LA ATENCION MEDICA	926,757.15	926,757.15	0.00
SALUD	PREVENCION Y ATENCION A LAS ADICCIONES SECA	2,303,043.01	2,303,043.01	0.00
SALUD	RAMO12 PROTECC. CONTRA RIESGOS SANITARIOS	9,797,747.08	9,797,747.08	0.00
SALUD	AFASPE	39,054,000.26	39,054,000.26	0.00
SALUD	INSABI	680,519,239.22	525,976,440.76	1,681,921.78
SALUD	CONVENIO GOBIERNO DEL ESTADO INDESALUD	27,031,524.10	27,031,524.10	0.00
SALUD	COMPROMISOS PARA ATENDER EL PERSONAL REGULARIZADO Y FORMALIZADO CONTRATO DEL CEO	4,094,579.34	4,094,579.34	0.00
SALUD	FONDO DE INFRAESTRUCTURA SOCIAL PARA LAS ENTIDADES (FISE)	9,569,407.83	9,569,407.83	0.00
SALUD	SERVICIO DE ASESORAMIENTO DE LOS ANEXOS DE ENTREGA RECEPCION / PAGO DE SENTENCIA DICTADA JUICIO CONTENCIOSO ADMIVO EMPRESA TAREGA	10,961,550.86	10,961,550.86	0.00
SALUD	PAGO DE SENTENCIA DICTADA JUICIO CONTENCIOSO ADMIVO EMPRESA INNOVADORA EN MODA / SENTENCIA FIRME EXPEDIENTE 127/2018 FLAVIO BALAM	12,245,113.26	12,245,113.26	0.00
SALUD	REGULACION Y VIGILANCIA DE ESTABLECIMIENTOS Y SERV DE ATN MED G005	1,528,597.43	1,528,597.43	0.00
SALUD	TOTAL	2,739,411,349.90	2,534,048,807.37	8,841,107.50

AUTORIZÓ

DRA. LILIANA DE LOS ÁNGELES  
MONTEJO LEÓN  
DIRECTORA GENERAL

VO. BO.

LIC. PEDRO RAMÓN ARCEO AGUILAR  
DIRECTOR ADMINISTRATIVO

EMITIÓ

CP. PABLO FABIÁN PERALTA  
SUBDIR. PROGRAMACIÓN,  
ORGANIZACIÓN Y PRESUPUESTO

Cuenta Pública 2022  
INSTITUTO DE SERVICIOS DESCENTRALIZADOS DE SALUD PÚBLICA DEL ESTADO DE CAMPECHE  
Relación de Esquemas Bursátiles y de Coberturas Financieras  
Del 1 de Enero al 31 de Diciembre de 2022

**EL INSTITUTO DE SERVICIOS DESCENTRALIZADOS DE SALUD PÚBLICA DEL ESTADO DE CAMPECHE NO CUENTA CON UNA RELACIÓN DE ESQUEMAS BURSÁTILES Y DE COBERTURAS FINANCIERAS**


AUTORIZO

DRA. LILIANA DE LOS ÁNGELES MONTEJO LEÓN  
DIRECTORA GENERAL DEL INDESALUD



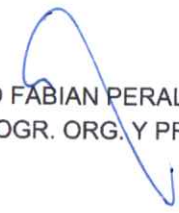
VO. BO.

LIC. PEDRO RAMÓN ARCEO AGUILAR  
DIRECTOR ADMINISTRATIVO DEL INDESALUD



EMITIO

C.P. PABLO FABIAN PERALTA  
SUBDIR. PROGR. ORG. Y PRESUP.







CUENTA PÚBLICA 2022  
Clasificación Económica de los Ingresos, de los Gastos y del Financiamiento  
Versión Analítica  
Del 1o. de enero al 31 de diciembre de 2022  
(Cifras en Pesos)

ENTE PÚBLICO: INSTITUTO DE SERVICIOS DESCENTRALIZADOS DE SALUD PÚBLICA DEL ESTADO DE CAMPECHE

Código	Concepto	Importe
<b>1</b>	<b>INGRESOS</b>	
<b>1.1</b>	<b>INGRESOS CORRIENTES</b>	<b>2,754,619,362.30</b>
<b>1.1.1</b>	<b>Impuestos</b>	<b>0.00</b>
1.1.1.1	Impuestos sobre el ingreso, las utilidades y las ganancias de capital	0.00
1.1.1.1.1	De personas físicas	0.00
1.1.1.1.2	De empresas y otras corporaciones (personas morales)	0.00
1.1.1.1.3	No clasificables	0.00
1.1.1.2	Impuestos sobre nómina y la fuerza de trabajo	0.00
1.1.1.3	Impuestos sobre la propiedad	0.00
1.1.1.4	Impuestos sobre los bienes y servicios	0.00
1.1.1.5	Impuestos sobre el comercio y las transacciones internacionales/comercio exterior	0.00
1.1.1.6	Impuestos ecológicos	0.00
1.1.1.7	Impuestos a los rendimientos petroleros	0.00
1.1.1.8	Otros Impuestos	0.00
1.1.1.9	Accesorios	0.00
<b>1.1.2</b>	<b>Contribuciones a la Seguridad Social</b>	<b>0.00</b>
1.1.2.1	Contribuciones de los empleados	0.00
1.1.2.2	Contribuciones de los empleadores	0.00
1.1.2.3	Contribuciones de los trabajadores por cuenta propia o no empleados	0.00
1.1.2.4	Contribuciones no clasificables	0.00
<b>1.1.3</b>	<b>Contribuciones de Mejoras</b>	<b>0.00</b>
<b>1.1.4</b>	<b>Derechos y Productos y Aprovechamientos Corrientes</b>	<b>671,887.56</b>
1.1.4.1	Derechos no incluidos en otros conceptos	0.00
1.1.4.2	<b>Productos corrientes no incluidos en otros conceptos</b>	<b>199,685.27</b>
1.1.4.3	Aprovechamientos corrientes no incluidos en otros conceptos	472,202.29
<b>1.1.5</b>	<b>Rentas de la Propiedad</b>	<b>0.00</b>
<b>1.1.5.1</b>	<b>Intereses</b>	<b>0.00</b>
<b>1.1.5.1.1</b>	<b>Internos</b>	<b>0.00</b>
1.1.5.1.2	Externos	0.00
1.1.5.2	Dividendos y retiros de las cuasisociedades	0.00
1.1.5.3	Arrendamientos de tierras y terrenos	0.00
1.1.5.4	Otros	0.00
<b>1.1.6</b>	<b>Ventas de Bienes y Servicios de Entidades del Gobierno General/Ingreso de Explotación de Entidades EmpresCalibries</b>	<b>0.00</b>
1.1.6.1	Ventas de establecimientos no de mercado	0.00
1.1.6.2	Ventas de establecimientos de mercado	0.00
1.1.6.3	Derechos administrativos	0.00
<b>1.1.7</b>	<b>Subsidios y Subvenciones Recibidos por Entidades EmpresCalibries Públicas</b>	<b>68,478,011.93</b>
1.1.7.1	Subsidios y Subvenciones recibidos por entidades empresCalibries públicas no financieras	68,478,011.93
1.1.7.2	Subsidios y Subvenciones recibidos por entidades empresCalibries públicas financieras	0.00
<b>1.1.8</b>	<b>Transferencias, Asignaciones y Donativos Corrientes Recibidos</b>	<b>2,685,469,462.81</b>
1.1.8.1	Del sector privado	0.00
1.1.8.2	Del sector público	2,685,469,462.81
1.1.8.2.1	De la Federación	2,685,469,462.81
<b>1.1.8.2.2</b>	<b>De Entidades Federativas</b>	<b>0.00</b>
1.1.8.2.3	De Municipios	0.00
1.1.8.3	Del sector externo	0.00
1.1.8.3.1	De gobiernos extranjeros	0.00
1.1.8.3.2	De organismos internacionales	0.00
<b>1.1.8.3.3</b>	<b>Del sector privado externo</b>	<b>0.00</b>
<b>1.1.9</b>	<b>Participaciones</b>	<b>0.00</b>
<b>1.2</b>	<b>INGRESOS DE CAPITAL</b>	<b>0.00</b>
<b>1.2.1</b>	<b>Venta (Disposición) de Activos</b>	<b>0.00</b>
1.2.1.1	Venta de activos fijos	0.00
1.2.1.2	Venta de objetos de valor	0.00
1.2.1.3	Venta de activos no producidos	0.00
<b>1.2.2</b>	<b>Disminución de Existencias</b>	<b>0.00</b>
1.2.2.1	Materiales y suministros	0.00
1.2.2.2	Materias Primas	0.00
1.2.2.3	Trabajos en curso	0.00
1.2.2.4	Bienes terminados	0.00
1.2.2.5	Bienes para venta	0.00
1.2.2.6	Bienes en tránsito	0.00
1.2.2.7	Existencia de material de seguridad y defensa	0.00
<b>1.2.3</b>	<b>Incremento de la Depreciación, Amortización, Estimaciones y Provisiones Acumuladas</b>	<b>0.00</b>
1.2.3.1	Depreciación y amortización	0.00
1.2.3.2	Estimaciones por deterioro de inventarios	0.00
1.2.3.3	Otras estimaciones por pérdida o deterioro	0.00
1.2.3.4	Provisiones	0.00
<b>1.2.4</b>	<b>Transferencias, Asignaciones y Donativos de Capital Recibidos</b>	<b>0.00</b>
1.2.4.1	Del sector privado	0.00
1.2.4.2	Del sector público	0.00
1.2.4.2.1	De la Federación	0.00



CUENTA PÚBLICA 2022  
Clasificación Económica de los Ingresos, de los Gastos y del Financiamiento  
Versión Analítica  
Del 1o. de enero al 31 de diciembre de 2022  
(Cifras en Pesos)

Código	Concepto	Importe
1.2.4.2.2	De Entidades Federativas	0.00
1.2.4.2.3	De Municipios	0.00
1.2.4.3	Del sector externo	0.00
1.2.4.3.1	De gobiernos extranjeros	0.00
1.2.4.3.2	De organismos internacionales	0.00
1.2.4.3.3	Del sector privado externo	0.00
<b>1.2.5</b>	<b>Recuperación de Inversiones Financieras Realizadas con Fines De Política</b>	<b>0.00</b>
1.2.5.1	Venta de Acciones y participaciones de capital adquiridas con fines de política	0.00
1.2.5.2	Valores representativos de deuda adquiridos con fines de política	0.00
1.2.5.3	Venta de obligaciones negociables adquiridas con fines de política	0.00
1.2.5.4	Recuperación de préstamos realizados con fines de política	0.00
<b>TOTAL DE INGRESOS</b>		<b>2,754,619,362.30</b>
<b>2</b>	<b>GASTOS</b>	
<b>2.1</b>	<b>GASTOS CORRIENTES</b>	<b>2,744,763,184.37</b>
<b>2.1.1</b>	<b>Gastos de Consumo de los Entes del Gobierno General/Gastos de Explotación de las Entidades EmpresCalibries</b>	<b>2,734,055,982.20</b>
2.1.1.1	Remuneraciones	1,875,566,043.09
2.1.1.2	Compra de bienes y servicios	858,489,939.11
2.1.1.3	Variación de existencias (Disminución (+) Incremento (-))	0.00
2.1.1.4	Depreciación y amortización	0.00
2.1.1.5	Estimaciones por deterioro de inventarios	0.00
2.1.1.6	Impuestos sobre los productos, la producción y las importaciones de las entidades empresCalibries	0.00
<b>2.1.2</b>	<b>Prestaciones de la Seguridad Social</b>	<b>0.00</b>
<b>2.1.3</b>	<b>Gastos de la Propiedad</b>	<b>0.00</b>
2.1.3.1	Intereses	0.00
2.1.3.1.1	Intereses de la deuda interna	0.00
2.1.3.1.2	Intereses de la deuda externa	0.00
2.1.3.2	Gastos de la propiedad distintos de intereses	0.00
2.1.3.2.1	Dividendos y retiros de las cuasisociedades	0.00
2.1.3.2.2	Arrendamientos de tierras y terrenos	0.00
<b>2.1.4</b>	<b>Subsidios y Subvenciones a Empresas</b>	<b>0.00</b>
2.1.4.1	A entidades empresCalibries del sector privado	0.00
2.1.4.1.1	A entidades empresCalibries no financieras	0.00
2.1.4.1.2	A entidades empresCalibries financieras	0.00
2.1.4.2	A entidades empresCalibries del sector público	0.00
2.1.4.2.1	A entidades empresCalibries no financieras	0.00
2.1.4.2.2	A entidades empresCalibries financieras	0.00
<b>2.1.5</b>	<b>Transferencias, Asignaciones y Donativos Corrientes Otorgados</b>	<b>10,707,202.17</b>
2.1.5.1	Al sector privado	0.00
2.1.5.2	Al sector público	10,707,202.17
2.1.5.2.1	A la Federación	0.00
2.1.5.2.2	A las Entidades Federativas	0.00
2.1.5.2.3	A los Municipios	10,707,202.17
2.1.5.3	Al sector externo	0.00
2.1.5.3.1	A gobiernos extranjeros	0.00
2.1.5.3.2	A organismos internacionales	0.00
2.1.5.3.3	Al sector privado externo	0.00
<b>2.1.6</b>	<b>Impuesto Sobre los Ingresos, la Riqueza y Otros a las Entidades EmpresCalibries Públicas</b>	<b>0.00</b>
<b>2.1.7</b>	<b>Participaciones</b>	<b>0.00</b>
<b>2.1.8</b>	<b>Provisiones y Otras Estimaciones</b>	<b>0.00</b>
2.1.8.1	Provisiones a corto plazo	0.00
2.1.8.2	Provisiones a largo plazo	0.00
2.1.8.3	Estimaciones por pérdida o deterioro a corto plazo	0.00
2.1.8.4	Estimaciones por pérdida o deterioro a largo plazo	0.00
<b>2.2</b>	<b>GASTOS DE CAPITAL</b>	<b>98,242,773.34</b>
<b>2.2.1</b>	<b>Construcciones en Proceso</b>	<b>0.00</b>
<b>2.2.2</b>	<b>Activos Fijos (Formación bruta de capital fijo)</b>	<b>98,242,773.34</b>
<b>2.2.2.1</b>	<b>Viviendas, Edificios y Estructuras</b>	<b>0.00</b>
2.2.2.1.1	Viviendas	0.00
2.2.2.1.2	Edificios no residenciales	0.00
2.2.2.1.3	Otras estructuras	0.00
<b>2.2.2.2</b>	<b>Maquinaria y Equipo</b>	<b>93,074,280.00</b>
2.2.2.2.1	Equipo de transporte	4,130,150.00
2.2.2.2.2	Equipo de tecnología de la información y comunicaciones	0.00
2.2.2.2.3	Otra maquinaria y equipo	88,944,130.00
<b>2.2.2.3</b>	<b>Equipo de Defensa y Seguridad</b>	<b>0.00</b>
<b>2.2.2.4</b>	<b>Activos Biológicos Cultivados</b>	<b>0.00</b>
2.2.2.4.1	Ganado para cría, leche, tiro, etc. que dan productos recurrentes	0.00
2.2.2.4.2	Arboles, cultivos y otras plantaciones que dan productos recurrentes	0.00
<b>2.2.2.5</b>	<b>Activos Fijos Intangibles</b>	<b>5,168,493.34</b>
2.2.2.5.1	Investigación y desarrollo	0.00
2.2.2.5.2	Exploración y evaluación minera	0.00
2.2.2.5.3	Programas de informática y bases de datos	0.00
2.2.2.5.4	Originales para esparcimiento, literarios o artísticos	0.00
2.2.2.5.5	Otros activos fijos intangibles	5,168,493.34





**CUENTA PÚBLICA 2022**  
**Clasificación Económica de los Ingresos, de los Gastos y del Financiamiento**  
**Versión Analítica**  
**Del 1o. de enero al 31 de diciembre de 2022**  
**(Cifras en Pesos)**

Código	Concepto	Importe
<b>2.2.3</b>	<b>Incremento de Existencias</b>	<b>0.00</b>
2.2.3.1	Materiales y suministros	0.00
2.2.3.2	Materias primas	0.00
2.2.3.3	Trabajos en curso	0.00
2.2.3.4	Bienes terminados	0.00
2.2.3.5	Bienes para venta	0.00
2.2.3.6	Bienes en tránsito	0.00
2.2.3.7	Existencias de materiales de seguridad y defensa	0.00
<b>2.2.4</b>	<b>Objetos de Valor</b>	<b>0.00</b>
2.2.4.1	Metales y piedras preciosas	0.00
2.2.4.2	Antigüedades y otros objetos de arte	0.00
2.2.4.3	Otros objetos de valor	0.00
<b>2.2.5</b>	<b>Activos no Producidos</b>	<b>0.00</b>
2.2.5.1	Activos tangibles no producidos de origen natural	0.00
2.2.5.1.1	Tierras y Terrenos	0.00
2.2.5.1.2	Recursos minerales y energéticos	0.00
2.2.5.1.3	Recursos biológicos no cultivados	0.00
2.2.5.1.4	Recursos hídricos	0.00
2.2.5.1.5	Otros activos de origen natural	0.00
2.2.5.2	Activos intangibles no producidos	0.00
2.2.5.2.1	Derechos patentados	0.00
2.2.5.2.2	Arrendamientos operativos comerciales	0.00
2.2.5.2.3	Fondos de comercio adquiridos	0.00
2.2.5.2.4	Otros activos intangibles no producidos	0.00
<b>2.2.6</b>	<b>Transferencias, Asignaciones y Donativos de Capital Otorgados</b>	<b>0.00</b>
2.2.6.1	Al sector privado	0.00
2.2.6.2	Al sector público	0.00
2.2.6.2.1	A la Federación	0.00
2.2.6.2.2	A Entidades Federativas	0.00
2.2.6.2.3	A Municipios	0.00
2.2.6.3	Al sector externo	0.00
2.2.6.3.1	A gobiernos extranjeros	0.00
2.2.6.3.2	A organismos internacionales	0.00
2.2.6.3.3	Al sector privado externo	0.00
<b>2.2.7</b>	<b>Inversión Financiera con Fines de Política Económica</b>	<b>0.00</b>
2.2.7.1	Acciones y participaciones de capital	0.00
2.2.7.2	Valores representativos de deuda adquiridos con fines de política económica	0.00
2.2.7.3	Obligaciones negociables adquiridas con fines de política económica	0.00
2.2.7.4	Concesión de Préstamos	0.00
<b>TOTAL DEL GASTO</b>	<b>TOTAL DEL GASTO</b>	<b>2,843,005,957.71</b>
Menos	Participaciones, Intereses y Otros Gastos de la Deuda =	2,843,005,957.71
	<b>TOTAL DEL GASTO PROGRAMABLE</b>	<b>0.00</b>
		<b>2,843,005,957.71</b>
(1) Nota: En el rubro de "Construcciones en Proceso", se incluye el monto de los gastos incurridos en los Capítulos del COG que se describen a continuación y que fueron especificados como correspondientes al Tipo de Gasto 2 (de Capital):		
Servicios Personales	COG 1000 Tipo de Gasto 2	
Materiales y Suministros	COG 2000 Tipo de Gasto 2	
Servicios Generales	COG 3000 Tipo de Gasto 2	
<b>3</b>	<b>FINANCIAMIENTO</b>	
<b>3.1</b>	<b>FUENTES FINANCIERAS</b>	
<b>3.1.1</b>	<b>Disminución de Activos Financieros</b>	
<b>3.1.1.1</b>	<b>Disminución de Activos Financieros Corrientes (Circulantes)</b>	<b>0.00</b>
3.1.1.1.1	Disminución de caja y bancos (efectivos y equivalentes)	0.00
3.1.1.1.2	Disminución de inversiones financieras de corto plazo (derechos a recibir efectivo o equivalentes)	0.00
3.1.1.1.3	Disminución de cuentas por cobrar	0.00
3.1.1.1.4	Disminución de documentos por cobrar	0.00
3.1.1.1.5	Recuperación de préstamos otorgados de corto plazo	0.00
3.1.1.1.6	Disminución de otros activos financieros corrientes	0.00
<b>3.1.1.2</b>	<b>Disminución de Activos Financieros No Corrientes</b>	<b>0.00</b>
3.1.1.2.1	Recuperación de inversiones financieras de largo plazo con fines de liquidez	0.00
3.1.1.2.1.1	Venta de acciones y participaciones de capital	0.00
3.1.1.2.1.2	Venta de títulos y valores representativos de deuda	0.00
3.1.1.2.1.3	Venta de obligaciones negociables	0.00
3.1.1.2.1.4	Recuperación de préstamos	0.00
3.1.1.2.2	Disminución de otros activos financieros no corrientes	0.00
<b>3.1.2</b>	<b>Incremento de pasivos</b>	<b>0.00</b>
<b>3.1.2.1</b>	<b>Incremento de Pasivos Corrientes</b>	<b>0.00</b>
3.1.2.1.1	Incremento de cuentas por pagar	0.00
3.1.2.1.2	Incremento de documentos por pagar	0.00
3.1.2.1.3	Conversión de la deuda pública a largo plazo en porción circulante	0.00
3.1.2.1.3.1	Conversión de títulos y valores de largo plazo en corto plazo	0.00
3.1.2.1.3.1.1	Porción de corto plazo de títulos y valores de la deuda pública interna de L.P.	0.00
3.1.2.1.3.1.2	Porción de corto plazo de títulos y valores de la deuda pública externa de L.P.	0.00



**CUENTA PÚBLICA 2022**  
**Clasificación Económica de los Ingresos, de los Gastos y del Financiamiento**  
**Versión Analítica**  
**Del 1o. de enero al 31 de diciembre de 2022**  
**(Cifras en Pesos)**

Código	Concepto	Importe
3.1.2.1.3.2	Conversión de préstamos de largo plazo en corto plazo	0.00
3.1.2.1.3.2.1	Porción a corto plazo de préstamos de la deuda pública interna de L.P.	0.00
3.1.2.1.3.2.2	Porción a corto plazo de préstamos de la deuda pública externa de L.P.	0.00
3.1.2.1.4	Incremento de otros pasivos de corto plazo	0.00
<b>3.1.2.2</b>	<b>Incremento de Pasivos No Corrientes</b>	<b>0.00</b>
3.1.2.2.1	Incremento de cuentas por pagar a largo plazo	0.00
3.1.2.2.2	Incremento de documentos por pagar a largo plazo	0.00
3.1.2.2.3	Colocación de títulos y valores a largo plazo	0.00
3.1.2.2.3.1	Colocación de títulos y valores de la deuda pública interna	0.00
3.1.2.2.3.2	Colocación de títulos y valores de la deuda pública externa	0.00
3.1.2.2.4	Obtención de préstamos de la deuda pública a largo plazo	0.00
3.1.2.2.4.1	Obtención de préstamos internos	0.00
3.1.2.2.4.2	Obtención de préstamos externos	0.00
3.1.2.2.5	Incremento de otros pasivos de largo plazo	0.00
<b>3.1.3</b>	<b>Incremento del Patrimonio</b>	<b>0.00</b>
	<b>TOTAL FUENTES FINANCIERAS</b>	<b>0.00</b>
<b>3.2</b>	<b>APLICACIONES FINANCIERAS (USOS)</b>	
<b>3.2.1</b>	<b>Incremento de Activos Financieros</b>	<b>0.00</b>
<b>3.2.1.1</b>	<b>Incremento de Activos Financieros Corrientes (Circulantes)</b>	<b>0.00</b>
3.2.1.1.1	Incremento de caja y bancos (efectivo y equivalentes)	0.00
3.2.1.1.2	Incremento de inversiones financieras de corto plazo (derechos a recibir efectivo y equivalentes)	0.00
3.2.1.1.3	Incremento de cuentas por cobrar	0.00
3.2.1.1.4	Incremento de documentos por cobrar	0.00
3.2.1.1.5	Préstamos otorgados de corto plazo	0.00
3.2.1.1.6	Incremento de otros activos financieros corrientes	0.00
<b>3.2.1.2</b>	<b>Incremento de Activos Financieros No Corrientes</b>	<b>0.00</b>
3.2.1.2.1	Inversiones financieras a largo plazo con fines de liquidez	0.00
3.2.1.2.1.1	Compra de acciones y participaciones de capital	0.00
3.2.1.2.1.2	Compra de títulos y valores representativos de deuda	0.00
3.2.1.2.1.3	Compra de obligaciones negociables	0.00
3.2.1.2.1.4	Concesión de préstamos	0.00
3.2.1.2.2	Incremento de otros activos financieros no corrientes	0.00
<b>3.2.2</b>	<b>Disminución de Pasivos</b>	<b>0.00</b>
<b>3.2.2.1</b>	<b>Disminución de Pasivos Corrientes</b>	<b>0.00</b>
<b>3.2.2.1.1</b>	<b>Disminución de Cuentas por Pagar</b>	<b>0.00</b>
<b>3.2.2.1.2</b>	<b>Disminución de Documentos por Pagar</b>	<b>0.00</b>
<b>3.2.2.1.3</b>	<b>Amortización de la Porción Circulante de la Deuda Pública de Largo Plazo</b>	<b>0.00</b>
3.2.2.1.3.1	Amortización de la porción circulante de la deuda pública de L.P. en títulos y valores	0.00
3.2.2.1.3.1.1	Amortización de la porción circulante de la deuda pública interna de L.P. en Títulos valores	0.00
3.2.2.1.3.1.2	Amortización de la porción circulante de la deuda pública externa de L.P. en títulos y valores	0.00
3.2.2.1.3.2	Amortización de la porción circulante de la deuda pública de L.P. en préstamos	0.00
3.2.2.1.3.2.1	Amortización de la porción circulante de la deuda pública interna de L.P. en préstamos	0.00
3.2.2.1.3.2.2	Amortización de la porción circulante de la deuda pública externa de L.P. en préstamos	0.00
<b>3.2.2.1.4</b>	<b>Disminución de Otros Pasivos de Corto Plazo</b>	<b>0.00</b>
<b>3.2.2.2</b>	<b>Disminución de Pasivos no Corrientes</b>	<b>0.00</b>
<b>3.2.2.2.1</b>	<b>Disminución de Cuentas por Pagar a Largo Plazo</b>	<b>0.00</b>
<b>3.2.2.2.2</b>	<b>Disminución de Documentos por Pagar a Largo Plazo</b>	<b>0.00</b>
<b>3.2.2.2.3</b>	<b>Conversión de Deuda Pública de Largo Plazo en Porción Circulante</b>	<b>0.00</b>
3.2.2.2.3.1	Conversión de títulos y valores de largo plazo en corto plazo	0.00
3.2.2.2.3.1.1	Porción de corto plazo de títulos y valores de la deuda pública interna	0.00
3.2.2.2.3.1.2	Porción de corto plazo de títulos y valores de la deuda pública externa	0.00
3.2.2.2.3.2	Conversión de préstamos de largo plazo en corto plazo	0.00
3.2.2.2.3.2.1	Porción a corto plazo de préstamos de la deuda pública interna	0.00
3.2.2.2.3.2.2	Porción a corto plazo de préstamos de la deuda pública externa	0.00
<b>3.2.2.2.4</b>	<b>Disminución de Otros Pasivos de Largo Plazo</b>	<b>0.00</b>
<b>3.2.3</b>	<b>Disminución de Patrimonio</b>	<b>0.00</b>
	<b>TOTAL APLICACIONES FINANCIERAS</b>	<b>0.00</b>

AUTORIZÓ

VO. BO.

EMITÍÓ

DR. LILIANA DE LOS ÁNGELES MONTEJO  
LEÓN

DIRECTORA GENERAL

LIC. PEDRO RAMÓN ARCEO AGUILAR

DIRECTOR ADMINISTRATIVO

CP. PABLO FABIAN PERALTA

SUBDIR. PROGRAMACIÓN, ORGANIZACIÓN  
Y PRESUPUESTO





**CUENTA PÚBLICA 2022**  
**ENTE PÚBLICO: INSTITUTO DE SERVICIOS DESCENTRALIZADOS DE SALUD PÚBLICA DEL ESTADO DE CAMPECHE**  
**Formato 1o. Estado de Situación Financiera Detallado - LDF**  
**Al 31 de diciembre de 2022 y 2021**  
**(Cifras en Pesos)**

Concepto	Año		Concepto	Año	
	2022	31 de diciembre 2021		2022	31 de diciembre 2021
<b>ACTIVO</b>			<b>PASIVO</b>		
<b>Activo Circulante</b>			<b>Pasivo Circulante</b>		
<b>a. Efectivo y Equivalentes (a=a1+a2+a3+a4+a5+a6+a7)</b>	274,466,753.68	123,023,860.46	<b>a. Cuentas por Pagar a Corto Plazo (a=a1+a2+a3+a4+a5+a6+a7+a8+a9)</b>	604,710,759.32	490,035,434.64
a1) Efectivo	0.00	13,802.41	a1) Servicios Personales por Pagar a Corto Plazo	0.26	0.26
a2) Bancos/Tesorería	274,466,753.68	123,010,058.05	a2) Proveedores por Pagar a Corto Plazo	205,797,847.57	90,580,590.10
a3) Bancos/Dependencias y Otros	0.00	0.00	a3) Contratistas por Obras Públicas por Pagar a Corto Plazo	0.00	0.00
a4) Inversiones Temporales (Hasta 3 meses)	0.00	0.00	a4) Participaciones y Aportaciones por Pagar a Corto Plazo	0.00	0.00
a5) Fondos con Afectación Específica	0.00	0.00	a5) Transferencias Otorgadas por Pagar a Corto Plazo	0.00	0.00
a6) Depósitos de Fondos de Terceros en Garantía y/o Administración	0.00	0.00	a6) Intereses, Comisiones y Otros Gastos de la Deuda Pública por Pagar a Corto Plazo	0.00	0.00
a7) Otros Efectivos y Equivalentes	0.00	0.00	a7) Retenciones y Contribuciones por Pagar a Corto Plazo	398,912,911.49	399,454,844.28
<b>b. Derechos a Recibir Efectivo o Equivalentes (b=b1+b2+b3+b4+b5+b6+b7)</b>	18,357,912.14	7,647,007.37	a8) Devoluciones de la Ley de Ingresos por Pagar a Corto Plazo	0.00	0.00
b1) Inversiones Financieras de Corto Plazo	11,192,207.21	0.00	a9) Otras Cuentas por Pagar a Corto Plazo	0.00	0.00
b2) Cuentas por Cobrar a Corto Plazo	0.00	0.00	<b>b. Documentos por Pagar a Corto Plazo (b=b1+b2+b3)</b>	0.00	0.00
b3) Deudores Diversos por Cobrar a Corto Plazo	7,165,704.93	7,647,007.37	b1) Documentos Comerciales por Pagar a Corto Plazo	0.00	0.00
b4) Ingresos por Recuperar a Corto Plazo	0.00	0.00	b2) Documentos con Contratistas por Obras Públicas por Pagar a Corto Plazo	0.00	0.00
b5) Deudores por Anticipos de la Tesorería a Corto Plazo	0.00	0.00	b3) Otros Documentos por Pagar a Corto Plazo	0.00	0.00
b6) Préstamos Otorgados a Corto Plazo	0.00	0.00	<b>c. Porción a Corto Plazo de la Deuda Pública a Largo Plazo (c=c1+c2)</b>	0.00	0.00
b7) Otros Derechos a Recibir Efectivo o Equivalentes a Corto Plazo	0.00	0.00	c1) Porción a Corto Plazo de la Deuda Pública	0.00	0.00
<b>c. Derechos a Recibir Bienes o Servicios (c=c1+c2+c3+c4+c5)</b>	0.00	0.00	c2) Porción a Corto Plazo de Arrendamiento Financiero	0.00	0.00
c1) Anticipo a Proveedores por Adquisición de Bienes y Prestación de Servicios a Corto Plazo	0.00	0.00	<b>d. Títulos y Valores a Corto Plazo</b>	0.00	0.00
c2) Anticipo a Proveedores por Adquisición de Bienes Inmuebles y Muebles a Corto Plazo	0.00	0.00	<b>e. Pasivos Diferidos a Corto Plazo (e=e1+e2+e3)</b>	0.00	0.00
c3) Anticipo a Proveedores por Adquisición de Bienes Intangibles a Corto Plazo	0.00	0.00	e1) Ingresos Cobrados por Adelantado a Corto Plazo	0.00	0.00
c4) Anticipo a Contratistas por Obras Públicas a Corto Plazo	0.00	0.00	e2) Intereses Cobrados por Adelantado a Corto Plazo	0.00	0.00
c5) Otros Derechos a Recibir Bienes o Servicios a Corto Plazo	0.00	0.00	e3) Otros Pasivos Diferidos a Corto Plazo	0.00	0.00
<b>d. Inventarios (d=d1+d2+d3+d4+d5)</b>	0.00	0.00	<b>f. Fondos y Bienes de Terceros en Garantía y/o Administración a Corto Plazo</b>	0.00	0.00
d1) Inventario de Mercancías para Venta	0.00	0.00	f1) Fondos en Garantía a Corto Plazo	0.00	0.00
d2) Inventario de Mercancías Terminadas	0.00	0.00	f2) Fondos en Administración a Corto Plazo	0.00	0.00
d3) Inventario de Mercancías en Proceso de Elaboración	0.00	0.00	f3) Fondos Contingentes a Corto Plazo	0.00	0.00
d4) Inventario de Materias Primas, Materiales y Suministros para Producción	0.00	0.00	f4) Fondos de Fideicomisos, Mandatos y Contratos Análogos a Corto Plazo	0.00	0.00
d5) Bienes en Tránsito	0.00	0.00	f5) Otros Fondos de Terceros en Garantía y/o Administración a Corto Plazo	0.00	0.00
<b>e. Almacenes</b>	387,736.56	387,736.56	f6) Valores y Bienes en Garantía a Corto Plazo	0.00	0.00
<b>f. Estimación por Pérdida o Deterioro de Activos Circulantes (f=f1+f2)</b>	0.00	0.00	<b>g. Provisiones a Corto Plazo (g=g1+g2+g3)</b>	71,160,309.21	41,982,003.43
f1) Estimaciones para Cuentas Incobrables por Derechos a Recibir Efectivo o Equivalentes	0.00	0.00	g1) Provisión para Demandas y Juicios a Corto Plazo	71,160,309.21	41,982,003.43
f2) Estimación por Deterioro de Inventarios	0.00	0.00	g2) Provisión para Contingencias a Corto Plazo	0.00	0.00
<b>g. Otros Activos Circulantes (g=g1+g2+g3+g4)</b>	0.00	0.00	g3) Otras Provisiones a Corto Plazo	0.00	0.00
g1) Valores en Garantía	0.00	0.00	<b>h. Otros Pasivos a Corto Plazo (h=h1+h2+h3)</b>	73,368,472.69	40,235,000.22
g2) Bienes en Garantía (excluye depósitos de fondos)	0.00	0.00	h1) Ingresos por Clasificar	0.00	0.00
g3) Bienes Derivados de Embargos, Decomisos, Aseguramientos y Dación en Pago	0.00	0.00	h2) Recaudación por Participar	0.00	0.00
g4) Adquisición con Fondos de Terceros	0.00	0.00	h3) Otros Pasivos Circulantes	73,368,472.69	40,235,000.22
<b>IA. Total de Activos Circulantes (IA = a + b + c + d + e + f + g)</b>	293,212,402.38	131,058,604.39	<b>IIA. Total de Pasivos Circulantes (IIA = a + b + c + d + e + f + g + h)</b>	749,239,541.22	572,252,438.29
<b>Activo No Circulante</b>			<b>Pasivo No Circulante</b>		
a. Inversiones Financieras a Largo Plazo	0.00	0.00	a. Cuentas por Pagar a Largo Plazo	0.00	0.00



**CUENTA PÚBLICA 2022**  
**ENTE PÚBLICO: INSTITUTO DE SERVICIOS DESCENTRALIZADOS DE SALUD PÚBLICA DEL ESTADO DE CAMPECHE**  
**Formato 1o. Estado de Situación Financiera Detallado - LDF**  
**Al 31 de diciembre de 2022 y 2021**  
**(Cifras en Pesos)**

Concepto	Año		Concepto	Año	
	2022	31 de diciembre 2021		2022	31 de diciembre 2021
<b>ACTIVO</b>			<b>PASIVO</b>		
b. Derechos a Recibir Efectivo o Equivalentes a Largo Plazo	4,497.75	4,497.75	b. Documentos por Pagar a Largo Plazo	0.00	0.00
c. Bienes Inmuebles, Infraestructura y Construcciones en Proceso	355,365,245.42	350,207,577.58	c. Deuda Pública a Largo Plazo	0.00	0.00
d. Bienes Muebles	672,820,865.70	579,746,585.70	d. Pasivos Diferidos a Largo Plazo	0.00	0.00
e. Activos Intangibles	1,892,256.97	1,881,431.47	e. Fondos y Bienes de Terceros en Garantía y/o en Administración a Largo Plazo	0.00	0.00
f. Depreciación, Deterioro y Amortización Acumulada de Bienes	(186,194,275.54)	(186,194,275.54)	f. Provisiones a Largo Plazo	0.00	0.00
g. Activos Diferidos	0.00	0.00	<b>II.B. Total de Pasivos No Circulantes (II B = a + b + c + d + e + f)</b>	0.00	0.00
h. Estimación por Pérdida o Deterioro de Activos no Circulantes	0.00	0.00	<b>II. Total del Pasivo (II = IIA + II B)</b>	749,239,541.22	572,252,438.29
i. Otros Activos no Circulantes	0.00	0.00	<b>HACIENDA PÚBLICA/PATRIMONIO</b>		
<b>IB. Total de Activos No Circulantes (IB = a + b + c + d + e + f + g + h + i)</b>	843,888,590.30	746,645,816.96	<b>IIIA. Hacienda Pública/Patrimonio Contribuido (IIIA = a + b + c)</b>	5,371,250.58	5,371,250.58
<b>I. Total del Activo (I = IA + IB)</b>	1,137,100,992.88	876,704,421.35	a. Aportaciones	0.00	0.00
			b. Donaciones de Capital	5,371,250.58	5,371,250.58
			c. Actualización de la Hacienda Pública/Patrimonio	0.00	0.00
			<b>IIIB. Hacienda Pública/Patrimonio Generado (IIIB = a + b + c + d + e)</b>	382,490,200.88	299,080,732.48
			a. Resultados del Ejercicio (Ahorro/ Desahorro)	115,055,540.40	51,894,850.33
			b. Resultados de Ejercicios Anteriores	265,273,455.74	245,024,677.41
			c. Revalúos	0.00	0.00
			d. Reservas	0.00	0.00
			e. Rectificaciones de Resultados de Ejercicios Anteriores	2,161,204.74	2,161,204.74
			<b>IIIC. Exceso o Insuficiencia en la Actualización de la Hacienda Pública/Patrimonio (IIIC=a+b)</b>	0.00	0.00
			a. Resultado por Posición Monetaria	0.00	0.00
			b. Resultado por Tenencia de Activos no Monetarios	0.00	0.00
			<b>III. Total Hacienda Pública/Patrimonio (III = IIIA + IIIB + IIIC)</b>	387,861,451.46	304,451,983.06
			<b>IV. Total del Pasivo y Hacienda Pública/Patrimonio (IV = II + III)</b>	1,137,100,992.68	876,704,421.35

AUTORIZÓ

DRA. LILIANA DE LOS ANGELES MONTEJO LEÓN  
DIRECTORA GENERAL

VO. BO.

LIC. PEDRO RAMÓN ARCEO AGUILAR  
DIRECTOR ADMINISTRATIVO

EMITIÓ

CP. PABLO FABIAN PERALTA  
SUBDIR. PROGRAMACIÓN, ORGANIZACIÓN Y PRESUPUESTO





**CUENTA PÚBLICA 2022**  
**ENTE PÚBLICO: INSTITUTO DE SERVICIOS DESCENTRALIZADOS DE SALUD PÚBLICA DEL ESTADO DE CAMPECHE**  
**Formato 2 Informe Analítico de la Deuda Pública y Otros Pasivos - LDF**  
**Del 1o. de enero al 31 de diciembre de 2022**  
**(Cifras en Pesos)**

Denominación de la Deuda Pública y Otros Pasivos (c)	Saldo al 31 de diciembre de 2021 (d)	Disposiciones del Periodo (e)	Amortizaciones del Periodo (f)	Revaluaciones, Reclasificaciones y Otros Ajustes (g)	Saldo Final del Periodo (h) h=d+e-f+g	Pago de Intereses del Periodo (i)	Pago de Comisiones y demás costos asociados durante el Periodo (j)
<b>1. Deuda Pública (1=A+B)</b>	<b>0.00</b>	<b>0.00</b>	<b>0.00</b>	<b>0.00</b>	<b>0.00</b>	<b>0.00</b>	<b>0.00</b>
<b>A. Corto Plazo (A=a1+a2+a3)</b>	<b>0.00</b>	<b>0.00</b>	<b>0.00</b>	<b>0.00</b>	<b>0.00</b>	<b>0.00</b>	<b>0.00</b>
a1) Instituciones de Crédito	0.00	0.00	0.00	0.00	0.00	0.00	0.00
a2) Títulos y Valores	0.00	0.00	0.00	0.00	0.00	0.00	0.00
a3) Arrendamientos Financieros	0.00	0.00	0.00	0.00	0.00	0.00	0.00
<b>B. Largo Plazo (B=b1+b2+b3)</b>	<b>0.00</b>	<b>0.00</b>	<b>0.00</b>	<b>0.00</b>	<b>0.00</b>	<b>0.00</b>	<b>0.00</b>
b1) Instituciones de Crédito	0.00	0.00	0.00	0.00	0.00	0.00	0.00
b2) Títulos y Valores	0.00	0.00	0.00	0.00	0.00	0.00	0.00
b3) Arrendamientos Financieros	0.00	0.00	0.00	0.00	0.00	0.00	0.00
<b>2. Otros Pasivos</b>	<b>572,252,438.29</b>	<b>0.00</b>	<b>0.00</b>	<b>0.00</b>	<b>749,239,541.22</b>		
<b>3. Total de la Deuda Pública y Otros Pasivos (3=1+2)</b>	<b>572,252,438.29</b>	<b>0.00</b>	<b>0.00</b>	<b>0.00</b>	<b>749,239,541.22</b>	<b>0.00</b>	<b>0.00</b>
<b>4. Deuda Contingente 1 (informativo)</b>	<b>0.00</b>	<b>0.00</b>	<b>0.00</b>	<b>0.00</b>	<b>0.00</b>	<b>0.00</b>	<b>0.00</b>
Deuda Contingente 1	0.00	0.00	0.00	0.00	0.00	0.00	0.00
Deuda Contingente 2	0.00	0.00	0.00	0.00	0.00	0.00	0.00
<b>5. Valor de Instrumentos Bono Cupón Cero 2 (Informativo)</b>	<b>0.00</b>	<b>0.00</b>	<b>0.00</b>	<b>0.00</b>	<b>0.00</b>	<b>0.00</b>	<b>0.00</b>
Instrumento Bono Cupón Cero 1	0.00	0.00	0.00	0.00	0.00	0.00	0.00
Instrumento Bono Cupón Cero 2	0.00	0.00	0.00	0.00	0.00	0.00	0.00

Obligaciones a Corto Plazo (k)	Monto Contratado (l)	Plazo Pactado (m)	Tasa de Interés (n)	Comisiones y Costos Relacionados (o)	Tasa Efectiva (p)
<b>6. Obligaciones a Corto Plazo (Informativo)</b>	<b>0.00</b>	<b>0.00</b>	<b>0.00</b>	<b>0.00</b>	<b>0.00</b>
Crédito 1	0.00	0.00	0.00	0.00	0.00
Crédito 2	0.00	0.00	0.00	0.00	0.00



**CUENTA PÚBLICA 2022**  
**ENTE PÚBLICO: INSTITUTO DE SERVICIOS DESCENTRALIZADOS DE SALUD PÚBLICA DEL ESTADO DE CAMPECHE**  
**Formato 2 Informe Analítico de la Deuda Pública y Otros Pasivos - LDF**  
**Del 1o. de enero al 31 de diciembre de 2022**  
**(Cifras en Pesos)**

AUTORIZÓ

\_\_\_\_\_  
DRA. LILIANA DE LOS ÁNGELES MONTEJO  
LEÓN  
DIRECTORA GENERAL

VO. BO.

\_\_\_\_\_  
LIC. PEDRO RAMÓN ARCEO AGUILAR  
DIRECTOR ADMINISTRATIVO

EMITÍÓ

\_\_\_\_\_  
CP. PABLO FABIAN PERALTA  
SUBDIR. PROGRAMACIÓN, ORGANIZACIÓN Y  
PRESUPUESTO

23/02/2023 01:00:45 p. m.





**CUENTA PÚBLICA 2022**  
**ENTE PÚBLICO: INSTITUTO DE SERVICIOS DESCENTRALIZADOS DE SALUD PÚBLICA DEL ESTADO DE CAMPECHE**  
**Formato 3 Informe Analítico de Obligaciones Diferentes de Financiamientos – LDF**  
**Del 1o. de enero al 31 de diciembre de 2022**  
**(Cifras en Pesos)**

Denominación de las Obligaciones Diferentes de Financiamiento (c)	Fecha del Contrato (d)	Fecha de inicio de operación del proyecto (e)	Fecha de vencimiento (f)	Monto de la inversión pactado (g)	Plazo pactado (h)	Monto promedio mensual del pago de la contraprestación (i)	Monto promedio mensual del pago de la contraprestación correspondiente al pago de inversión (j)	Monto pagado de la inversión al 31 de diciembre de 2022 (k)	Monto pagado de la inversión actualizado al 31 de diciembre de 2022 (l)	Saldo pendiente por pagar de la inversión al 31 de diciembre de 2022 (m = g - l)
<b>A. Asociaciones Público Privadas (APP's) (A=a+b+c+d)</b>				0.00		0.00	0.00	0.00	0.00	0.00
APP 1				0.00		0.00	0.00	0.00	0.00	0.00
APP 2				0.00		0.00	0.00	0.00	0.00	0.00
APP 3				0.00		0.00	0.00	0.00	0.00	0.00
<b>B. Otros Instrumentos (B=a+b+c+d)</b>				0.00		0.00	0.00	0.00	0.00	0.00
Otro Instrumento 1				0.00		0.00	0.00	0.00	0.00	0.00
Otro Instrumento 2				0.00		0.00	0.00	0.00	0.00	0.00
Otro Instrumento 3				0.00		0.00	0.00	0.00	0.00	0.00
<b>C. Total de Obligaciones Diferentes de Financiamiento (C=A+B)</b>				0.00		0.00	0.00	0.00	0.00	0.00

AUTORIZÓ  
DRA. LILIANA DE LOS ÁNGELES MONTEJO LEÓN  
DIRECTORA GENERAL

VO. BO.  
LIC. PEDRO RAMÓN ARCEO AGUILAR  
DIRECTOR ADMINISTRATIVO

EMITIÓ  
CP. PABLO FABIAN PERALTA  
SUBDIR. PROGRAMACIÓN, ORGANIZACIÓN Y PRESUPUESTO



**CUENTA PÚBLICA 2022**  
**ENTE PÚBLICO: INSTITUTO DE SERVICIOS DESCENTRALIZADOS DE SALUD PÚBLICA DEL**  
**ESTADO DE CAMPECHE**  
**Formato 4 Balance Presupuestario - LDF**  
**Del 1o. de enero al 31 de diciembre de 2022**  
**(Cifras en Pesos)**

Concepto (c).	Estimado/ Aprobado (d)	Devengado	Recaudado/Pagado
<b>A. Ingresos Totales (A = A1+A2+A3)</b>	<b>2,513,932,716.50</b>	<b>2,746,116,225.40</b>	<b>2,746,106,225.40</b>
A1. Ingresos de Libre Disposición	226,646,685.03	305,526,719.27	305,526,719.27
A2. Transferencias Federales Etiquetadas	2,287,286,031.47	2,440,589,506.13	2,440,579,506.13
A3. Financiamiento Neto	0.00	0.00	0.00
<b>B. Egresos Presupuestarios1 (B = B1+B2)</b>	<b>2,669,088,365.98</b>	<b>2,843,005,957.71</b>	<b>2,622,714,424.79</b>
B1. Gasto No Etiquetado (sin incluir Amortización de la Deuda Pública)	240,982,783.00	250,583,382.09	190,755,463.25
B2. Gasto Etiquetado (sin incluir Amortización de la Deuda Pública)	2,428,105,582.98	2,592,422,575.62	2,431,958,961.54
<b>C. Remanentes del Ejercicio Anterior ( C = C1 + C2 )</b>		<b>0.00</b>	<b>0.00</b>
C1. Remanentes de Ingresos de Libre Disposición aplicados en el periodo		0.00	0.00
C2. Remanentes de Transferencias Federales Etiquetadas aplicados en el periodo		0.00	0.00
<b>I. Balance Presupuestario (I = A – B + C)</b>	<b>(155,155,649.48)</b>	<b>(96,889,732.31)</b>	<b>123,391,800.61</b>
<b>II. Balance Presupuestario sin Financiamiento Neto (II = I - A3)</b>	<b>(155,155,649.48)</b>	<b>(96,889,732.31)</b>	<b>123,391,800.61</b>
<b>III. Balance Presupuestario sin Financiamiento Neto y sin Remanentes del Ejercicio Anterior (III= II - C)</b>	<b>(155,155,649.48)</b>	<b>(96,889,732.31)</b>	<b>123,391,800.61</b>

Concepto	Aprobado	Devengado	Pagado
<b>E. Intereses, Comisiones y Gastos de la Deuda (E = E1+E2)</b>	<b>0.00</b>	<b>0.00</b>	<b>0.00</b>
E1. Intereses, Comisiones y Gastos de la Deuda con Gasto No Etiquetado	0.00	0.00	0.00
E2. Intereses, Comisiones y Gastos de la Deuda con Gasto Etiquetado	0.00	0.00	0.00
<b>IV. Balance Primario (IV = III + E)</b>	<b>(155,155,649.48)</b>	<b>(96,889,732.31)</b>	<b>123,391,800.61</b>

Concepto	Estimado/ Aprobado	Devengado	Recaudado/ Pagado
<b>F. Financiamiento (F = F1 + F2)</b>	<b>0.00</b>	<b>0.00</b>	<b>0.00</b>
F1. Financiamiento con Fuente de Pago de Ingresos de Libre Disposición	0.00	0.00	0.00
F2. Financiamiento con Fuente de Pago de Transferencias Federales Etiquetadas	0.00	0.00	0.00
<b>G. Amortización de la Deuda (G = G1 + G2)</b>	<b>0.00</b>	<b>0.00</b>	<b>0.00</b>
G1. Amortización de la Deuda Pública con Gasto No Etiquetado	0.00	0.00	0.00
G2. Amortización de la Deuda Pública con Gasto Etiquetado	0.00	0.00	0.00
<b>A3. Financiamiento Neto (A3 = F – G )</b>	<b>0.00</b>	<b>0.00</b>	<b>0.00</b>

Concepto	Estimado/ Aprobado	Devengado	Recaudado/ Pagado
A1. Ingresos de Libre Disposición	226,646,685.03	305,526,719.27	305,526,719.27
<b>A3.1 Financiamiento Neto con Fuente de Pago de Ingresos de Libre Disposición (A3.1 = F1 – G1)</b>	<b>0.00</b>	<b>0.00</b>	<b>0.00</b>
F1. Financiamiento con Fuente de Pago de Ingresos de Libre Disposición	0.00	0.00	0.00
G1. Amortización de la Deuda Pública con Gasto No Etiquetado	0.00	0.00	0.00
B1. Gasto No Etiquetado (sin incluir Amortización de la Deuda Pública)	240,982,783.00	250,583,382.09	190,755,463.25
C1. Remanentes de Ingresos de Libre Disposición aplicados en el periodo		0.00	0.00
<b>V. Balance Presupuestario de Recursos Disponibles (V = A1 + A3.1 – B 1 + C1)</b>	<b>(14,336,097.97)</b>	<b>54,943,337.18</b>	<b>114,771,256.02</b>
<b>VI. Balance Presupuestario de Recursos Disponibles sin Financiamiento Neto (VI = V – A3.1)</b>	<b>(14,336,097.97)</b>	<b>54,943,337.18</b>	<b>114,771,256.02</b>



**CUENTA PÚBLICA 2022**  
**ENTE PÚBLICO: INSTITUTO DE SERVICIOS DESCENTRALIZADOS DE SALUD PÚBLICA DEL**  
**ESTADO DE CAMPECHE**  
**Formato 4 Balance Presupuestario - LDF**  
**Del 1o. de enero al 31 de diciembre de 2022**  
**(Cifras en Pesos)**

Concepto	Estimado/ Aprobado	Devengado	Recaudado/ Pagado
A2. Transferencias Federales Etiquetadas	2,287,286,031.47	2,440,589,506.13	2,440,579,506.13
A3.2 Financiamiento Neto con Fuente de Pago de Transferencias Federales Etiquetadas (A3.2 = F2 - G2)	0.00	0.00	0.00
F2. Financiamiento con Fuente de Pago de Transferencias Federales Etiquetadas	0.00	0.00	0.00
G2. Amortización de la Deuda Pública con Gasto Etiquetado	0.00	0.00	0.00
B2. Gasto Etiquetado (sin incluir Amortización de la Deuda Pública)	2,428,105,582.98	2,592,422,575.62	2,431,958,961.54
C2. Remanentes de Transferencias Federales Etiquetadas aplicados en el periodo		0.00	0.00
<b>VII. Balance Presupuestario de Recursos Etiquetados (VII = A2 + A3.2 - B2 + C2)</b>	<b>(140,819,551.51)</b>	<b>(151,833,069.49)</b>	<b>8,620,544.59</b>
<b>VIII. Balance Presupuestario de Recursos Etiquetados sin Financiamiento Neto (VIII = VII - A3.2)</b>	<b>(140,819,551.51)</b>	<b>(151,833,069.49)</b>	<b>8,620,544.59</b>

AUTORIZÓ

\_\_\_\_\_  
DRA. LILIANA DE LOS ÁNGELES MONTEJO  
LEÓN  
DIRECTORA GENERAL

VO, BO,

\_\_\_\_\_  
LIC. PEDRO RAMÓN ARCEO AGUILAR  
DIRECTOR ADMINISTRATIVO

EMITÍÓ

\_\_\_\_\_  
CP. PABLO FABIAN PERALTA  
SUBDIR. PROGRAMACIÓN, ORGANIZACIÓN Y  
PRESUPUESTO









**CUENTA PÚBLICA 2022**  
**ENTE PÚBLICO: INSTITUTO DE SERVICIOS DESCENTRALIZADOS DE SALUD PÚBLICA DEL**  
**ESTADO DE CAMPECHE**  
**Formato 5 Estado Analítico de Ingresos Detallado - LDF**  
**Del 1o. de enero al 31 de diciembre de 2022**  
**(Cifras en Pesos)**

Concepto (c)	Ingreso					Diferencia (e)
	Estimado (d)	Ampliaciones/ Reducciones	Modificado	Devengado	Recaudado	
D. Transferencias, Asignaciones, Subsidios y Subvenciones, y Pensiones y Jubilaciones	0.00	0.00	0.00	0.00	0.00	0.00
E. Otras Transferencias Federales Etiquetadas	0.00	42,081,054.63	42,081,054.63	41,847,371.93	41,847,371.93	-41,847,371.93
<b>II. Total de Transferencias Federales Etiquetadas (II = A + B + C + D + E)</b>	<b>2,485,949,933.50</b>	<b>215,960,999.69</b>	<b>2,701,910,933.19</b>	<b>2,694,550,762.78</b>	<b>2,694,540,762.78</b>	<b>208,590,829.28</b>
<b>III. Ingresos Derivados de Financiamientos (III = A)</b>	<b>0.00</b>	<b>0.00</b>	<b>0.00</b>	<b>0.00</b>	<b>0.00</b>	<b>0.00</b>
A. Ingresos Derivados de Financiamientos	0.00	0.00	0.00	0.00	0.00	0.00
<b>IV. Total de Ingresos (IV = I + II + III)</b>	<b>2,513,932,716.50</b>	<b>248,056,816.21</b>	<b>2,761,989,532.71</b>	<b>2,754,629,362.30</b>	<b>2,754,619,362.30</b>	<b>240,686,645.80</b>
<b>Datos Informativos</b>						
1. Ingresos Derivados de Financiamientos con Fuente de Pago de Ingresos de Libre Disposición	0.00	0.00	0.00	0.00	0.00	0.00
2. Ingresos Derivados de Financiamientos con Fuente de Pago de Transferencias Federales Etiquetadas	0.00	0.00	0.00	0.00	0.00	0.00
<b>3. Ingresos Derivados de Financiamientos (3 = 1 + 2)</b>	<b>0.00</b>	<b>0.00</b>	<b>0.00</b>	<b>0.00</b>	<b>0.00</b>	<b>0.00</b>

AUTORIZÓ

DRA. LILIANA DE LOS ANGELES MONTEJO  
LEÓN

DIRECTORA GENERAL

VO. BO

LIC. PEDRO RAMÓN ARCEO AGUILAR

DIRECTOR ADMINISTRATIVO

EMITIÓ

CP. PABLO FABIÁN PERALTA

SUBDIR. PROGRAMACIÓN, ORGANIZACIÓN Y  
PRESUPUESTO







**CUENTA PÚBLICA 2022**  
**ENTE PÚBLICO: INSTITUTO DE SERVICIOS DESCENTRALIZADOS DE SALUD PÚBLICA**  
**DEL ESTADO DE CAMPECHE**  
**Formato 6a Estado Analítico del Ejercicio del Presupuesto de Egresos Detallado - LDF**  
**Clasificación por Objeto del Gasto (Capítulo y Concepto)**  
**Del 1o. de enero al 31 de diciembre de 2022**  
**(Cifras en Pesos)**

Concepto (c)	Egresos					Subejercicio (e)
	Aprobado (d)	Ampliaciones/ (Reducciones)	Modificado	Devengado	Pagado	
e3) Equipo e Instrumental Médico y de Laboratorio	2,021,300.00	40,829,251.42	42,850,551.42	42,850,551.42	2,216,840.01	0.00
e4) Vehículos y Equipo de Transporte	0.00	3,758,400.00	3,758,400.00	3,758,400.00	3,758,400.00	0.00
e5) Equipo de Defensa y Seguridad	37,524.00	(9,539.70)	27,984.30	27,984.30	27,984.30	0.00
e6) Maquinaria, Otros Equipos y Herramientas	0.00	0.00	0.00	0.00	0.00	0.00
e7) Activos Biológicos	0.00	0.00	0.00	0.00	0.00	0.00
e8) Bienes Inmuebles	0.00	0.00	0.00	0.00	0.00	0.00
e9) Activos Intangibles	0.00	0.00	0.00	0.00	0.00	0.00
F. Inversión Pública (F=f1+f2+f3)	0.00	0.00	0.00	0.00	0.00	0.00
f1) Obra Pública en Bienes de Dominio Público	0.00	0.00	0.00	0.00	0.00	0.00
f2) Obra Pública en Bienes Propios	0.00	0.00	0.00	0.00	0.00	0.00
f3) Proyectos Productivos y Acciones de Fomento	0.00	0.00	0.00	0.00	0.00	0.00
G. Inversiones Financieras y Otras Provisiones (G=g1+g2+g3+g4+g5+g6+g7)	0.00	0.00	0.00	0.00	0.00	0.00
g1) Inversiones Para el Fomento de Actividades Productivas	0.00	0.00	0.00	0.00	0.00	0.00
g2) Acciones y Participaciones de Capital	0.00	0.00	0.00	0.00	0.00	0.00
g3) Compra de Títulos y Valores	0.00	0.00	0.00	0.00	0.00	0.00
g4) Concesión de Préstamos	0.00	0.00	0.00	0.00	0.00	0.00
g5) Inversiones en Fideicomisos, Mandatos y Otros Análogos Fideicomiso de Desastres Naturales (Informativo)	0.00	0.00	0.00	0.00	0.00	0.00
g6) Otras Inversiones Financieras	0.00	0.00	0.00	0.00	0.00	0.00
g7) Provisiones para Contingencias y Otras Erogaciones Especiales	0.00	0.00	0.00	0.00	0.00	0.00
H. Participaciones y Aportaciones (H=h1+h2+h3)	0.00	0.00	0.00	0.00	0.00	0.00
h1) Participaciones	0.00	0.00	0.00	0.00	0.00	0.00
h2) Aportaciones	0.00	0.00	0.00	0.00	0.00	0.00
h3) Convenios	0.00	0.00	0.00	0.00	0.00	0.00
I. Deuda Pública (I=i1+i2+i3+i4+i5+i6+i7)	0.00	0.00	0.00	0.00	0.00	0.00
i1) Amortización de la Deuda Pública	0.00	0.00	0.00	0.00	0.00	0.00
i2) Intereses de la Deuda Pública	0.00	0.00	0.00	0.00	0.00	0.00
i3) Comisiones de la Deuda Pública	0.00	0.00	0.00	0.00	0.00	0.00
i4) Gastos de la Deuda Pública	0.00	0.00	0.00	0.00	0.00	0.00
i5) Costo por Coberturas	0.00	0.00	0.00	0.00	0.00	0.00
i6) Apoyos Financieros	0.00	0.00	0.00	0.00	0.00	0.00
i7) Adeudos de Ejercicios Fiscales Anteriores (ADEFAS)	0.00	0.00	0.00	0.00	0.00	0.00
<b>II. Gasto Etiquetado (II=A+B+C+D+E+F+G+H+I)</b>	<b>2,428,105,582.98</b>	<b>181,429,307.01</b>	<b>2,609,534,889.99</b>	<b>2,592,422,575.62</b>	<b>2,431,958,961.54</b>	<b>17,112,314.37</b>
A. Servicios Personales (A=a1+a2+a3+a4+a5+a6+a7)	1,814,812,689.00	39,782,605.59	1,854,595,294.59	1,845,847,966.88	1,845,847,966.88	8,747,327.71
a1) Remuneraciones al Personal de Carácter Permanente	727,903,448.00	(167,838,392.58)	560,065,055.42	552,981,637.33	552,981,637.33	7,083,418.09
a2) Remuneraciones al Personal de Carácter Transitorio	213,477,079.00	4,824,430.14	218,301,509.14	216,637,599.52	216,637,599.52	1,663,909.62
a3) Remuneraciones Adicionales y Especiales	293,064,043.00	68,044,704.55	361,108,747.55	361,108,747.55	361,108,747.55	0.00
a4) Seguridad Social	113,382,812.00	35,167,224.59	148,550,036.59	148,550,036.59	148,550,036.59	0.00
a5) Otras Prestaciones Sociales y Económicas	440,987,053.00	75,983,101.23	516,970,154.23	516,970,154.23	516,970,154.23	0.00
a6) Previsiones	0.00	0.00	0.00	0.00	0.00	0.00
a7) Pago de Estímulos a Servidores Públicos	25,998,254.00	23,601,537.66	49,599,791.66	49,599,791.66	49,599,791.66	0.00
B. Materiales y Suministros (B=b1+b2+b3+b4+b5+b6+b7+b8+b9)	317,695,114.15	(20,792,681.35)	296,902,432.80	293,809,162.57	214,365,722.48	3,093,270.23
b1) Materiales de Administración, Emisión de Documentos y Artículos Oficiales	11,049,038.80	26,853,649.24	37,902,688.04	37,543,657.93	33,054,626.38	359,030.11
b2) Alimentos y Utensilios	28,549,274.00	(7,684,673.05)	20,864,600.95	20,844,701.82	20,844,701.82	19,899.13







**CUENTA PÚBLICA 2022**  
**ENTE PÚBLICO: INSTITUTO DE SERVICIOS DESCENTRALIZADOS DE SALUD PÚBLICA**  
**DEL ESTADO DE CAMPECHE**  
**Formato 6a Estado Analítico del Ejercicio del Presupuesto de Egresos Detallado - LDF**  
**Clasificación por Objeto del Gasto (Capítulo y Concepto)**  
**Del 1o. de enero al 31 de diciembre de 2022**  
**(Cifras en Pesos)**

Concepto (c)	Egresos					Subejercicio (e)
	Aprobado (d)	Ampliaciones/ (Reducciones)	Modificado	Devengado	Pagado	
g2) Acciones y Participaciones de Capital	0.00	0.00	0.00	0.00	0.00	0.00
g3) Compra de Títulos y Valores	0.00	0.00	0.00	0.00	0.00	0.00
g4) Concesión de Préstamos	0.00	0.00	0.00	0.00	0.00	0.00
g5) Inversiones en Fideicomisos, Mandatos y Otros Análogos Fideicomiso de Desastres Naturales (Informativo)	0.00	0.00	0.00	0.00	0.00	0.00
g6) Otras Inversiones Financieras	0.00	0.00	0.00	0.00	0.00	0.00
g7) Provisiones para Contingencias y Otras Erogaciones Especiales	0.00	0.00	0.00	0.00	0.00	0.00
H. Participaciones y Aportaciones (H=h1+h2+h3)	0.00	0.00	0.00	0.00	0.00	0.00
h1) Participaciones	0.00	0.00	0.00	0.00	0.00	0.00
h2) Aportaciones	0.00	0.00	0.00	0.00	0.00	0.00
h3) Convenios	0.00	0.00	0.00	0.00	0.00	0.00
I. Deuda Pública (I=i1+i2+i3+i4+i5+i6+i7)	0.00	0.00	0.00	0.00	0.00	0.00
i1) Amortización de la Deuda Pública	0.00	0.00	0.00	0.00	0.00	0.00
i2) Intereses de la Deuda Pública	0.00	0.00	0.00	0.00	0.00	0.00
i3) Comisiones de la Deuda Pública	0.00	0.00	0.00	0.00	0.00	0.00
i4) Gastos de la Deuda Pública	0.00	0.00	0.00	0.00	0.00	0.00
i5) Costo por Coberturas	0.00	0.00	0.00	0.00	0.00	0.00
i6) Apoyos Financieros	0.00	0.00	0.00	0.00	0.00	0.00
i7) Adeudos de Ejercicios Fiscales Anteriores (ADEFAS)	0.00	0.00	0.00	0.00	0.00	0.00
<b>III. Total de Egresos (III = I + II)</b>	<b>2,669,088,365.98</b>	<b>191,456,719.96</b>	<b>2,860,545,085.94</b>	<b>2,843,005,957.71</b>	<b>2,622,714,424.79</b>	<b>17,539,128.23</b>

AUTORIZÓ

VO. BO.

EMITÓ

DRA. LILIANA DE LOS ÁNGELES MONTEJO LEÓN  
DIRECTORA GENERAL

LIC. PEDRO RAMÓN ARCEO AGUILAR  
DIRECTOR ADMINISTRATIVO

CP. PABLO FABIÁN PERALTA  
SUBDIR. PROGRAMACIÓN, ORGANIZACIÓN Y  
PRESUPUESTO



**CUENTA PÚBLICA 2022**  
**ENTE PÚBLICO: INSTITUTO DE SERVICIOS DESCENTRALIZADOS DE SALUD PÚBLICA DEL**  
**ESTADO DE CAMPECHE**  
**Formato 6b Estado Analítico del Ejercicio del Presupuesto de Egresos Detallado - LDF**  
**Clasificación Administrativa**  
**Del 1o. de enero al 31 de diciembre de 2022**  
**(Cifras en Pesos)**

Concepto (c)	Egresos					Subejercicio (e)
	Aprobado (d)	Ampliaciones/ (Reducciones)	Modificado	Devengado	Pagado	
<b>Gasto No Etiquetado</b>	<b>240,982,783.00</b>	<b>10,027,412.95</b>	<b>251,010,195.95</b>	<b>250,583,382.09</b>	<b>190,755,463.25</b>	<b>426,813.86</b>
[27]OFICINA CENTRAL	240,982,783.00	10,027,412.95	251,010,195.95	250,583,382.09	190,755,463.25	426,813.86
<b>Gasto Etiquetado</b>	<b>2,428,105,582.98</b>	<b>181,429,307.01</b>	<b>2,609,534,889.99</b>	<b>2,592,422,575.62</b>	<b>2,431,958,961.54</b>	<b>17,112,314.37</b>
[27]OFICINA CENTRAL	2,428,105,582.98	181,429,307.01	2,609,534,889.99	2,592,422,575.62	2,431,958,961.54	17,112,314.37
<b>Total de Egresos</b>	<b>2,669,088,365.98</b>	<b>191,456,719.96</b>	<b>2,860,545,085.94</b>	<b>2,843,005,957.71</b>	<b>2,622,714,424.79</b>	<b>17,539,128.23</b>

AUTORIZÓ

VO. BO.

EMITÍÓ

\_\_\_\_\_  
DRA. LILIANA DE LOS ANGELES MONTEJO LEÓN  
DIRECTORA GENERAL

\_\_\_\_\_  
LIC. PEDRO RAMÓN ARCEO AGUILAR  
DIRECTOR ADMINISTRATIVO

\_\_\_\_\_  
CP. PABLO FABIÁN PERALTA  
SUBDIR. PROGRAMACIÓN, ORGANIZACIÓN Y  
PRESUPUESTO

23/02/2023 11:51:11 a. m.



**CUENTA PÚBLICA 2022**  
**ENTE PÚBLICO: INSTITUTO DE SERVICIOS DESCENTRALIZADOS DE SALUD PÚBLICA**  
**DEL ESTADO DE CAMPECHE**  
**Formato 6c Estado Analítico del Ejercicio del Presupuesto de Egresos Detallado - LDF**  
**Clasificación Funcional (Finalidad y Función)**  
**Del 1o. de enero al 31 de diciembre de 2022**  
**(Cifras en Pesos)**

Concepto (c)	Egresos					Subejercicio (e)
	Aprobado (d)	Ampliaciones/ (Reducciones)	Modificado	Devengado	Pagado	
<b>I. Gasto No Etiquetado (I=A+B+C+D)</b>	<b>240,982,783.00</b>	<b>10,027,412.95</b>	<b>251,010,195.95</b>	<b>250,583,382.09</b>	<b>190,755,463.25</b>	<b>426,813.86</b>
<b>A. Gobierno (A=a1+a2+a3+a4+a5+a6+a7+a8)</b>	<b>0.00</b>	<b>0.00</b>	<b>0.00</b>	<b>0.00</b>	<b>0.00</b>	<b>0.00</b>
a1) Legislación	0.00	0.00	0.00	0.00	0.00	0.00
a2) Justicia	0.00	0.00	0.00	0.00	0.00	0.00
a3) Coordinación de la Política de Gobierno	0.00	0.00	0.00	0.00	0.00	0.00
a4) Relaciones Exteriores	0.00	0.00	0.00	0.00	0.00	0.00
a5) Asuntos Financieros y Hacendarios	0.00	0.00	0.00	0.00	0.00	0.00
a6) Seguridad Nacional	0.00	0.00	0.00	0.00	0.00	0.00
a7) Asuntos de Orden Público y de Seguridad Interior	0.00	0.00	0.00	0.00	0.00	0.00
a8) Otros Servicios Generales	0.00	0.00	0.00	0.00	0.00	0.00
<b>B. Desarrollo Social (B=b1+b2+b3+b4+b5+b6+b7)</b>	<b>240,982,783.00</b>	<b>10,027,412.95</b>	<b>251,010,195.95</b>	<b>250,583,382.09</b>	<b>190,755,463.25</b>	<b>426,813.86</b>
b1) Protección Ambiental	0.00	0.00	0.00	0.00	0.00	0.00
b2) Vivienda y Servicios a la Comunidad	0.00	0.00	0.00	0.00	0.00	0.00
b3) Salud	240,982,783.00	10,027,412.95	251,010,195.95	250,583,382.09	190,755,463.25	426,813.86
b4) Recreación, Cultura y Otras Manifestaciones Sociales	0.00	0.00	0.00	0.00	0.00	0.00
b5) Educación	0.00	0.00	0.00	0.00	0.00	0.00
b6) Protección Social	0.00	0.00	0.00	0.00	0.00	0.00
b7) Otros Asuntos Sociales	0.00	0.00	0.00	0.00	0.00	0.00
<b>C. Desarrollo Económico (C=c1+c2+c3+c4+c5+c6+c7+c8+c9)</b>	<b>0.00</b>	<b>0.00</b>	<b>0.00</b>	<b>0.00</b>	<b>0.00</b>	<b>0.00</b>
c1) Asuntos Económicos, Comerciales y Laborales en General	0.00	0.00	0.00	0.00	0.00	0.00
c2) Agropecuaria, Silvicultura, Pesca y Caza	0.00	0.00	0.00	0.00	0.00	0.00
c3) Combustibles y Energía	0.00	0.00	0.00	0.00	0.00	0.00
c4) Minería, Manufacturas y Construcción	0.00	0.00	0.00	0.00	0.00	0.00
c5) Transporte	0.00	0.00	0.00	0.00	0.00	0.00
c6) Comunicaciones	0.00	0.00	0.00	0.00	0.00	0.00
c7) Turismo	0.00	0.00	0.00	0.00	0.00	0.00
c8) Ciencia, Tecnología e Innovación	0.00	0.00	0.00	0.00	0.00	0.00
c9) Otras Industrias y Otros Asuntos Económicos	0.00	0.00	0.00	0.00	0.00	0.00
<b>D. Otras No Clasificadas en Funciones Anteriores (D=d1+d2+d3+d4)</b>	<b>0.00</b>	<b>0.00</b>	<b>0.00</b>	<b>0.00</b>	<b>0.00</b>	<b>0.00</b>
d1) Transacciones de la Deuda Pública / Costo Financiero de la Deuda	0.00	0.00	0.00	0.00	0.00	0.00
d2) Transferencias, Participaciones y Aportaciones Entre Diferentes Niveles y Ordenes de Gobierno	0.00	0.00	0.00	0.00	0.00	0.00
d3) Saneamiento del Sistema Financiero	0.00	0.00	0.00	0.00	0.00	0.00
d4) Adeudos de Ejercicios Fiscales Anteriores	0.00	0.00	0.00	0.00	0.00	0.00
<b>II. Gasto Etiquetado (II=A+B+C+D)</b>	<b>2,428,105,582.98</b>	<b>181,429,307.01</b>	<b>2,609,534,889.99</b>	<b>2,592,422,575.62</b>	<b>2,431,958,961.54</b>	<b>17,112,314.37</b>
<b>A. Gobierno (A=a1+a2+a3+a4+a5+a6+a7+a8)</b>	<b>0.00</b>	<b>0.00</b>	<b>0.00</b>	<b>0.00</b>	<b>0.00</b>	<b>0.00</b>
a1) Legislación	0.00	0.00	0.00	0.00	0.00	0.00
a2) Justicia	0.00	0.00	0.00	0.00	0.00	0.00
a3) Coordinación de la Política de Gobierno	0.00	0.00	0.00	0.00	0.00	0.00
a4) Relaciones Exteriores	0.00	0.00	0.00	0.00	0.00	0.00
a5) Asuntos Financieros y Hacendarios	0.00	0.00	0.00	0.00	0.00	0.00
a6) Seguridad Nacional	0.00	0.00	0.00	0.00	0.00	0.00
a7) Asuntos de Orden Público y de Seguridad Interior	0.00	0.00	0.00	0.00	0.00	0.00
a8) Otros Servicios Generales	0.00	0.00	0.00	0.00	0.00	0.00
<b>B. Desarrollo Social (B=b1+b2+b3+b4+b5+b6+b7)</b>	<b>2,428,105,582.98</b>	<b>181,429,307.01</b>	<b>2,609,534,889.99</b>	<b>2,592,422,575.62</b>	<b>2,431,958,961.54</b>	<b>17,112,314.37</b>
b1) Protección Ambiental	0.00	0.00	0.00	0.00	0.00	0.00
b2) Vivienda y Servicios a la Comunidad	0.00	0.00	0.00	0.00	0.00	0.00
b3) Salud	2,428,105,582.98	181,429,307.01	2,609,534,889.99	2,592,422,575.62	2,431,958,961.54	17,112,314.37





**CUENTA PÚBLICA 2022**  
**ENTE PÚBLICO: INSTITUTO DE SERVICIOS DESCENTRALIZADOS DE SALUD PÚBLICA**  
**DEL ESTADO DE CAMPECHE**  
**Formato 6c Estado Analítico del Ejercicio del Presupuesto de Egresos Detallado - LDF**  
**Clasificación Funcional (Finalidad y Función)**  
**Del 1o. de enero al 31 de diciembre de 2022**  
**(Cifras en Pesos)**

Concepto (c)	Egresos					Subejercicio (e)
	Aprobado (d)	Ampliaciones/ (Reducciones)	Modificado	Devengado	Pagado	
b4) Recreación, Cultura y Otras Manifestaciones Sociales	0.00	0.00	0.00	0.00	0.00	0.00
b5) Educación	0.00	0.00	0.00	0.00	0.00	0.00
b6) Protección Social	0.00	0.00	0.00	0.00	0.00	0.00
b7) Otros Asuntos Sociales	0.00	0.00	0.00	0.00	0.00	0.00
<b>C. Desarrollo Económico (C=c1+c2+c3+c4+c5+c6+c7+c8+c9)</b>	<b>0.00</b>	<b>0.00</b>	<b>0.00</b>	<b>0.00</b>	<b>0.00</b>	<b>0.00</b>
c1) Asuntos Económicos, Comerciales y Laborales en General	0.00	0.00	0.00	0.00	0.00	0.00
c2) Agropecuaria, Silvicultura, Pesca y Caza	0.00	0.00	0.00	0.00	0.00	0.00
c3) Combustibles y Energía	0.00	0.00	0.00	0.00	0.00	0.00
c4) Minería, Manufacturas y Construcción	0.00	0.00	0.00	0.00	0.00	0.00
c5) Transporte	0.00	0.00	0.00	0.00	0.00	0.00
c6) Comunicaciones	0.00	0.00	0.00	0.00	0.00	0.00
c7) Turismo	0.00	0.00	0.00	0.00	0.00	0.00
c8) Ciencia, Tecnología e Innovación	0.00	0.00	0.00	0.00	0.00	0.00
c9) Otras Industrias y Otros Asuntos Económicos	0.00	0.00	0.00	0.00	0.00	0.00
<b>D. Otras No Clasificadas en Funciones Anteriores (D=d1+d2+d3+d4)</b>	<b>0.00</b>	<b>0.00</b>	<b>0.00</b>	<b>0.00</b>	<b>0.00</b>	<b>0.00</b>
d1) Transacciones de la Deuda Pública / Costo Financiero de la Deuda	0.00	0.00	0.00	0.00	0.00	0.00
d2) Transferencias, Participaciones y Aportaciones Entre Diferentes Niveles y Ordenes de Gobierno	0.00	0.00	0.00	0.00	0.00	0.00
d3) Saneamiento del Sistema Financiero	0.00	0.00	0.00	0.00	0.00	0.00
d4) Adeudos de Ejercicios Fiscales Anteriores	0.00	0.00	0.00	0.00	0.00	0.00
<b>III. Total de Egresos (III = I + II)</b>	<b>2,669,088,365.98</b>	<b>191,456,719.96</b>	<b>2,860,545,085.94</b>	<b>2,843,005,957.71</b>	<b>2,622,714,424.79</b>	<b>17,539,128.23</b>

AUTORIZÓ

\_\_\_\_\_  
 DRA. LILIANA DE LOS ÁNGELES MONTEJO LEÓN  
 DIRECTORA GENERAL

VO. BO.

\_\_\_\_\_  
 LIC. PEDRO RAMÓN ARCEO AGUILAR  
 DIRECTOR ADMINISTRATIVO

EMITÍÓ

\_\_\_\_\_  
 CP. PABLO FABIÁN PERALTA  
 SUBDIR. PROGRAMACIÓN, ORGANIZACIÓN Y PRESUPUESTO





CUENTA PÚBLICA 2022  
ENTE PÚBLICO: INSTITUTO DE SERVICIOS DESCENTRALIZADOS DE SALUD PÚBLICA  
DEL ESTADO DE CAMPECHE  
Formato 6d Estado Analítico del Ejercicio del Presupuesto de Egresos Detallado - LDF  
Clasificación de Servicios Personales por Categoría  
Del 1o. de enero al 31 de diciembre de 2022  
(Cifras en Pesos)

Concepto (c)	Egresos					Subejercicio (e)
	Aprobado (d)	Ampliaciones/ (Reducciones)	Modificado	Devengado	Pagado	
<b>I. Gasto No Etiquetado (I=A+B+C+D+E+F)</b>	<b>46,200,000.00</b>	<b>(16,126,428.13)</b>	<b>30,073,571.87</b>	<b>29,718,076.21</b>	<b>29,718,076.21</b>	<b>355,495.66</b>
A. Personal Administrativo y de Servicio Público	0.00	0.00	0.00	0.00	0.00	0.00
B. Magisterio	0.00	0.00	0.00	0.00	0.00	0.00
C. Servicios de Salud (C=c1+c2)	46,200,000.00	(16,126,428.13)	30,073,571.87	29,718,076.21	29,718,076.21	355,495.66
c1) Personal Administrativo	13,860,000.00	(4,837,928.44)	9,022,071.56	8,915,423.86	8,915,423.86	106,647.70
c2) Personal Médico, Paramédico y afín	32,340,000.00	(11,288,499.69)	21,051,500.31	20,802,652.35	20,802,652.35	248,847.96
D. Seguridad Pública	0.00	0.00	0.00	0.00	0.00	0.00
E. Gastos asociados a la implementación de nuevas leyes federales o reformas a las mismas (E = e1 + e2)	0.00	0.00	0.00	0.00	0.00	0.00
e1) Nombre del Programa o Ley 1	0.00	0.00	0.00	0.00	0.00	0.00
e2) Nombre del Programa o Ley 2	0.00	0.00	0.00	0.00	0.00	0.00
F. Sentencias laborales definitivas	0.00	0.00	0.00	0.00	0.00	0.00
<b>II. Gasto Etiquetado (II=A+B+C+D+E+F)</b>	<b>1,814,812,689.00</b>	<b>39,782,605.59</b>	<b>1,854,595,294.59</b>	<b>1,845,847,966.88</b>	<b>1,845,847,966.88</b>	<b>8,747,327.71</b>
A. Personal Administrativo y de Servicio Público	0.00	0.00	0.00	0.00	0.00	0.00
B. Magisterio	0.00	0.00	0.00	0.00	0.00	0.00
C. Servicios de Salud (C=c1+c2)	1,814,812,689.00	39,782,605.59	1,854,595,294.59	1,845,847,966.88	1,845,847,966.88	8,747,327.71
c1) Personal Administrativo	544,443,806.70	11,934,779.68	556,378,586.38	553,754,390.06	553,754,390.06	2,624,196.32
c2) Personal Médico, Paramédico y afín	1,270,368,882.30	27,847,825.91	1,298,216,708.21	1,292,093,576.82	1,292,093,576.82	6,123,131.39
D. Seguridad Pública	0.00	0.00	0.00	0.00	0.00	0.00
E. Gastos asociados a la implementación de nuevas leyes federales o reformas a las mismas (E = e1 + e2)	0.00	0.00	0.00	0.00	0.00	0.00
e1) Nombre del Programa o Ley 1	0.00	0.00	0.00	0.00	0.00	0.00
e2) Nombre del Programa o Ley 2	0.00	0.00	0.00	0.00	0.00	0.00
F. Sentencias laborales definitivas	0.00	0.00	0.00	0.00	0.00	0.00
<b>III. Total del Gasto en Servicios Personales (III = I + II)</b>	<b>1,861,012,689.00</b>	<b>23,656,177.46</b>	<b>1,884,668,866.46</b>	<b>1,875,566,043.09</b>	<b>1,875,566,043.09</b>	<b>9,102,823.37</b>

AUTORIZÓ

DRA. LILIANA DE LOS ÁNGELES MONTEJO LEÓN  
DIRECTORA GENERAL

VO. BO.

LIC. PEDRO RAMÓN ARCEO AGUILAR  
DIRECTOR ADMINISTRATIVO

EMITÍÓ

CP. PABLO FABIAN PERALTA  
SUBDIR. PROGRAMACIÓN, ORGANIZACIÓN Y  
PRESUPUESTO

**INSTITUTO DE SERVICIOS DESCENTRALIZADOS DE SALUD PUBLICA DEL ESTADO DE CAMPECHE (a)**  
**Guía de Cumplimiento de la Ley de Disciplina Financiera de las Entidades Federativas y Municipios**  
**Del 1 de enero al 31 de diciembre de 2022 (b)**

Indicadores de Observancia (c)	Implementación		Resultado		Fundamento (h)	Comentarios (i)
	SI	NO	Monto o valor (f)	Unidad (pesos/porcentaje) (g)		
	Mecanismo de Verificación (d)	Fecha estimada de cumplimiento (e)				

**A. INDICADORES CUANTITATIVOS**

<b>1 Balance Presupuestario Sostenible (j)</b>						
a. Propuesto	Iniciativa de Ley de Ingresos y Proyecto de Presupuesto de Egresos		2,513,932,717.00	pesos	Art. 6 y 19 de la LDF	
b. Estimada/Aprobado	Ley de Ingresos y Presupuesto de Egresos		2,513,932,717.00	pesos	Art. 6 y 19 de la LDF	
c. Devengado	Cuenta Pública / Formato 4 LDF		2,746,106,225.00	pesos	Art. 6 y 19 de la LDF	
<b>2 Balance Presupuestario de Recursos Disponibles Sostenible (k)</b>						
a. Propuesto	Iniciativa de Ley de Ingresos y Proyecto de Presupuesto de Egresos		226,646,685.00	pesos	Art. 6 y 19 de la LDF	
b. Estimada/Aprobado	Ley de Ingresos y Presupuesto de Egresos		226,646,685.00	pesos	Art. 6 y 19 de la LDF	
c. Devengado	Cuenta Pública / Formato 4 LDF		306,526,719.00	pesos	Art. 6 y 19 de la LDF	
<b>3 Financiamiento Neto dentro del Techo de Financiamiento Neto (l)</b>						
a. Propuesto	Iniciativa de Ley de Ingresos		0.00	pesos	Art. 6, 19 y 46 de la LDF	
b. Estimada	Ley de Ingresos		0.00	pesos	Art. 6, 19 y 46 de la LDF	
c. Devengado	Cuenta Pública / Formato 4 LDF		0.00	pesos	Art. 6, 19 y 46 de la LDF	
<b>4 Recursos destinados a la atención de desastres naturales</b>						
a. Asignación al fideicomiso para desastres naturales (m)						
a.1 Aprobado	Reporte Trim. Formato 6 a)	N/A		pesos	Art. 9 de la LDF	
a.2 Pagado	Cuenta Pública / Formato 6 a)	N/A		pesos	Art. 9 de la LDF	
b. Aportación promedio realizada por la Entidad Federativa durante los 5 ejercicios previos, para infraestructura dañada por desastres naturales (n)	Autorizaciones de recursos aprobados por el FONDEN	N/A		pesos	Art. 9 de la LDF	
c. Saldo del fideicomiso para desastres naturales (o)	Cuenta Pública / Auxiliar de Cuentas	N/A		pesos	Art. 9 de la LDF	
d. Costo promedio de los últimos 5 ejercicios de la reconstrucción de infraestructura dañada por desastres naturales (p)	Autorizaciones de recursos aprobados por el FONDEN	N/A		pesos	Art. 9 de la LDF	

<b>5 Techo para servicios personales (q)</b>						
a. Asignación en el Presupuesto de Egresos	Reporte Trim. Formato 6 d)		1,861,012,689.00	pesos	Art. 10 y 21 de la LDF	
b. Devengado	Reporte Trim. Formato 6 d)		1,875,566,043.09	pesos	Art. 13 fracc. V y 21 de la LDF	
<b>6 Previsiones de gasto para compromisos de pago derivados de APPs (r)</b>						
a. Asignación en el Presupuesto de Egresos	Presupuesto de Egresos	N/A		pesos	Art. 11 y 21 de la LDF	
<b>7 Techo de ADEFAS para el ejercicio fiscal (s)</b>						
a. Propuesto	Proyecto de Presupuesto de Egresos	N/A		pesos	Art. 12 y 20 de la LDF	
b. Aprobado	Reporte Trim. Formato 6 a)	N/A		pesos	Art. 12 y 20 de la LDF	
c. Devengado	Cuenta Pública / Formato 6 a)	N/A		pesos	Art. 12 y 20 de la LDF	

**B. INDICADORES CUALITATIVOS**

<b>1 Iniciativa de Ley de Ingresos y Proyecto de Presupuesto de Egresos</b>						
a. Objetivos anuales, estrategias y metas para el ejercicio fiscal (t)	Iniciativa de Ley de Ingresos y Proyecto de Presupuesto de Egresos	N/A			Art. 5 y 18 de la LDF	
b. Proyecciones de ejercicios posteriores (u)	Iniciativa de Ley de Ingresos y Proyecto de Presupuesto de Egresos / Formatos 7 a) y b)	N/A			Art. 5 y 18 de la LDF	
c. Descripción de riesgos relevantes y propuestas de acción para enfrentarlos (v)	Iniciativa de Ley de Ingresos y Proyecto de Presupuesto de Egresos	N/A			Art. 5 y 18 de la LDF	
d. Resultados de ejercicios fiscales anteriores y el ejercicio fiscal en cuestión (w)	Iniciativa de Ley de Ingresos y Proyecto de Presupuesto de Egresos / Formatos 7 c) y d)	N/A			Art. 5 y 18 de la LDF	
e. Estudio actuarial de las pensiones de sus trabajadores (x)	Proyecto de Presupuesto de Egresos / Formato 8	N/A			Art. 5 y 18 de la LDF	
<b>2 Balance Presupuestario de Recursos Disponibles, en caso de ser negativo</b>						
a. Razones excepcionales que justifican el Balance Presupuestario de Recursos Disponibles negativo (y)	Iniciativa de Ley de Ingresos o Proyecto de Presupuesto de Egresos	N/A			Art. 6 y 19 de la LDF	
b. Fuente de recursos para cubrir el Balance Presupuestario de Recursos Disponibles negativo (z)	Iniciativa de Ley de Ingresos o Proyecto de Presupuesto de Egresos	N/A			Art. 6 y 19 de la LDF	

**INSTITUTO DE SERVICIOS DESCENTRALIZADOS DE SALUD PUBLICA DEL ESTADO DE CAMPECHE (a)**  
**Guía de Cumplimiento de la Ley de Disciplina Financiera de las Entidades Federativas y Municipios**  
**Del 1 de enero al 31 de diciembre de 2022 (b)**

Indicadores de Observancia (c)	Implementación		Resultado		Fundamento (h)	Comentarios (i)
	SI	NO	Monto o valor (f)	Unidad (pesos/porcentaje) (g)		
	Mecanismo de Verificación (d)	Fecha estimada de cumplimiento (e)				
<b>INDICADORES PRESUPUESTARIOS</b>						
c. <i>Número de ejercicios fiscales y acciones necesarias para cubrir el Balance Presupuestario de Recursos Disponibles negativo (aa)</i>	Iniciativa de Ley de Ingresos o Proyecto de Presupuesto de Egresos	N/A			Art. 6 y 19 de la LDF	
d. <i>Informes Trimestrales sobre el avance de las acciones para recuperar el Balance Presupuestario de Recursos Disponibles (bb)</i>	Reporte Trim. y Cuenta Pública	N/A			Art. 6 y 19 de la LDF	

<b>3 Recursos Personales</b>						
a. <i>Remuneraciones de los servidores públicos (cc)</i>	Proyecto de Presupuesto	N/A			Art. 10 y 21 de la LDF	
b. <i>Previsiones salariales y económicas para cubrir incrementos salariales, creación de plazas y otros (dd)</i>	Proyecto de Presupuesto	N/A			Art. 10 y 21 de la LDF	

**INDICADORES DEL EJERCICIO PRESUPUESTARIO**  
**A. INDICADORES CUANTITATIVOS**

<b>1 Ingresos Excedentes derivados de Ingresos de Libre Disposición</b>						
a. <i>Monto de Ingresos Excedentes derivados de ILD (ee)</i>	Cuenta Pública / Formato 5		0.00	pesos	Art. 14 y 21 de la LDF	
b. <i>Monto de Ingresos Excedentes derivados de ILD destinados al fin del A.14, fracción I de la LDF (ff)</i>	Cuenta Pública	N/A		pesos	Art. 14 y 21 de la LDF	
c. <i>Monto de Ingresos Excedentes derivados de ILD destinados al fin del A.14, fracción II, a) de la LDF (gg)</i>	Cuenta Pública	N/A		pesos	Art. 14 y 21 de la LDF	
d. <i>Monto de Ingresos Excedentes derivados de ILD destinados al fin del A.14, fracción II, b) de la LDF (hh)</i>	Cuenta Pública	N/A		pesos	Art. 14 y 21 de la LDF	
e. <i>Monto de Ingresos Excedentes derivados de ILD destinados al fin del artículo noveno transitorio de la LDF (ii)</i>		N/A		pesos	Art. Noveno Transitorio de la LDF	
f. <i>Monto de Ingresos Excedentes derivados de ILD destinados al fin señalado por el Artículo 14, párrafo segundo y en el artículo 21 y Noveno Transitorio de la LDF (jj)</i>		N/A		pesos	Art. 14 y 21 de la LDF	
g. <i>Monto de Ingresos Excedentes derivados de ILD en un nivel de endeudamiento sostenible de acuerdo al Sistema de Alertas hasta por el 5% de los recursos para cubrir el Gasto Corriente (kk)</i>		N/A		pesos	Art. 14 y 21 de la LDF	

<b>B. INDICADORES CUALITATIVOS</b>						
1 <b>Análisis Costo-Beneficio para programas o proyectos de inversión mayores a 10 millones de UDIS (jj)</b>	Página de internet de la Secretaría de Finanzas o Tesorería Municipal	N/A			Art. 13 frac. III y 21 de la LDF	
2 <b>Análisis de conveniencia y análisis de transferencia de riesgos de los proyectos APPs (kk)</b>	Página de internet de la Secretaría de Finanzas o Tesorería Municipal	N/A			Art. 13 frac. III y 21 de la LDF	
3 <b>Identificación de población objetivo, destino y temporalidad de subsidios (ll)</b>	Página de internet de la Secretaría de Finanzas o Tesorería Municipal	N/A			Art. 13 frac. VII y 21 de la LDF	

**INDICADORES DE DEUDA PÚBLICA**

<b>A. INDICADORES CUANTITATIVOS</b>						
<b>1 Obligaciones a Corto Plazo</b>						
a. <i>Límite de Obligaciones a Corto Plazo (mm)</i>		N/A		pesos	Art. 30 frac. I de la LDF	
b. <i>Obligaciones a Corto Plazo (nn)</i>		N/A		pesos	Art. 30 frac. I de la LDF	

AUTORIZO

\_\_\_\_\_  
 DRA. LILIANA DE LOS ANGELES MONTEJO LEÓN  
 DIRECTORA GENERAL

VO. BO.

\_\_\_\_\_  
 LIC. PEDRO RAMON ARCEO AGUILAR  
 DIRECTOR ADMINISTRATIVO

EMITÍO

\_\_\_\_\_  
 CP. PABLO FABIAN PERALTA  
 SUBDIR. DE PROGRAMACIÓN,  
 ORGANIZACIÓN Y PRESUPUESTO