

# **CUENTA PÚBLICA 2022**

## **GOBIERNO DEL ESTADO DE CAMPECHE**



---

### **TOMO VI: SECCIÓN PARAESTATAL**

**SECCIÓN 15 DE 15**

# **CONSOLIDADO DE INSTITUCIONES PÚBLICAS DE LA SEGURIDAD SOCIAL**

---

**INSTITUTO DE SEGURIDAD Y SERVICIOS SOCIALES DE LOS  
TRABAJADORES DEL ESTADO DE CAMPECHE.**

**CONSOLIDADO DE ENTIDADES PARAESTATALES EMPRESARIALES NO  
FINANCIERAS CON PARTICIPACIÓN ESTATAL MAYORITARIA.**

---

**ADMINISTRACIÓN PORTUARIA INTEGRAL DE CAMPECHE**

**ENTIDADES PARAESTATALES Y FIDEICOMISOS  
NO EMPRESARIALES Y NO FINANCIEROS.**

---

**RÉGIMEN ESTATAL DE PROTECCIÓN SOCIAL EN SALUD  
EN CAMPECHE**

---



# **CUENTA PÚBLICA 2022**

## **GOBIERNO DEL ESTADO DE CAMPECHE**



---

**ESTADOS FINANCIEROS  
CONSOLIDADOS**



**CUENTA PÚBLICA 2022**  
**Estado de Actividades**  
**Del 1o. de enero al 31 de diciembre de 2022 y 2021**  
**(Cifras en Pesos)**

**CONSOLIDADO DE INSTITUCIONES PÚBLICAS DE LA SEGURIDAD SOCIAL**

| Concepto  | 2022                    | 2021                   |
|---|-------------------------|------------------------|
| <b>INGRESOS Y OTROS BENEFICIOS</b>  |                         |                        |
| <b>Ingresos de Gestión</b>  | <b>540,702,704.40</b>   | <b>526,066,132.12</b>  |
| Impuestos   | 0.00                    | 0.00                   |
| Cuotas y Aportaciones de Seguridad Social   | 485,525,986.94          | 457,964,679.35         |
| Contribuciones de Mejoras   | 0.00                    | 0.00                   |
| Derechos  | 0.00                    | 0.00                   |
| Productos   | 4,483,110.92            | 6,309,464.87           |
| Aprovechamientos  | 0.00                    | 0.00                   |
| Ingresos por Venta de Bienes y Prestación de Servicios  | 50,693,606.54           | 61,791,987.90          |
| <b>Participaciones, Aportaciones, Convenios, Incentivos Derivados de la Colaboración Fiscal, Fondos Distintos de Aportaciones, Transferencias, Asignaciones, Subsidios y Subvenciones, y Pensiones y Jubilaciones</b> | <b>88,196,644.90</b>    | <b>51,610,086.53</b>   |
| Participaciones, Aportaciones, Convenios, Incentivos Derivados de la Colaboración Fiscal y Fondos Distintos de Aportaciones   | 0.00                    | 0.00                   |
| Transferencias, Asignaciones, Subsidios y Subvenciones, y Pensiones y Jubilaciones  | 88,196,644.90           | 51,610,086.53          |
| <b>Otros Ingresos y Beneficios</b>  | <b>0.00</b>             | <b>0.00</b>            |
| Ingresos Financieros  | 0.00                    | 0.00                   |
| Incremento por Variación de Inventarios   | 0.00                    | 0.00                   |
| Disminución del Exceso de Estimaciones por Pérdida o Deterioro u Obsolescencia  | 0.00                    | 0.00                   |
| Disminución del Exceso de Provisiones   | 0.00                    | 0.00                   |
| Otros Ingresos y Beneficios Varios  | 0.00                    | 0.00                   |
| <b>Total de Ingresos y Otros Beneficios</b>   | <b>628,899,349.30</b>   | <b>577,676,218.65</b>  |
| <b>GASTOS Y OTRAS PÉRDIDAS</b>  |                         |                        |
| <b>Gastos de Funcionamiento</b>   | <b>101,133,957.49</b>   | <b>132,770,744.99</b>  |
| Servicios Personales  | 62,478,130.76           | 95,560,320.59          |
| Materiales y Suministros  | 6,694,969.00            | 5,453,118.71           |
| Servicios Generales   | 31,960,857.73           | 31,757,305.69          |
| <b>Transferencias, Asignaciones, Subsidios y Otras Ayudas</b>   | <b>676,810,208.36</b>   | <b>532,857,276.21</b>  |
| Transferencias Internas y Asignaciones al Sector Público  | 0.00                    | 0.00                   |
| Transferencias al Resto del Sector Público  | 0.00                    | 0.00                   |
| Subsidios y Subvenciones  | 0.00                    | 0.00                   |
| Ayudas Sociales   | 0.00                    | 0.00                   |
| Pensiones y Jubilaciones  | 676,810,208.36          | 532,857,276.21         |
| Transferencias a Fideicomisos, Mandatos y Contratos Análogos  | 0.00                    | 0.00                   |
| Transferencias a la Seguridad Social  | 0.00                    | 0.00                   |
| Donativos   | 0.00                    | 0.00                   |
| Transferencias al Exterior  | 0.00                    | 0.00                   |
| <b>Participaciones y Aportaciones</b>   | <b>0.00</b>             | <b>0.00</b>            |
| Participaciones   | 0.00                    | 0.00                   |
| Aportaciones  | 0.00                    | 0.00                   |
| Convenios   | 0.00                    | 0.00                   |
| <b>Intereses, Comisiones y Otros Gastos de la Deuda Pública</b>   | <b>0.00</b>             | <b>0.00</b>            |
| Intereses de la Deuda Pública   | 0.00                    | 0.00                   |
| Comisiones de la Deuda Pública  | 0.00                    | 0.00                   |
| Gastos de la Deuda Pública  | 0.00                    | 0.00                   |
| Costo por Coberturas  | 0.00                    | 0.00                   |
| Apoyos Financieros  | 0.00                    | 0.00                   |
| <b>Otros Gastos y Pérdidas Extraordinarias</b>  | <b>1,359,924.77</b>     | <b>5,277,474.70</b>    |
| Estimaciones, Depreciaciones, Deterioros, Obsolescencia y Amortizaciones  | 1,345,636.18            | 1,677,727.59           |
| Provisiones   | 0.00                    | 0.00                   |
| Disminución de Inventarios  | 0.00                    | 0.00                   |
| Aumento por Insuficiencia de Estimaciones por Pérdida o Deterioro y Obsolescencia   | 0.00                    | 0.00                   |
| Aumento por Insuficiencia de Provisiones  | 0.00                    | 0.00                   |
| Otros Gastos  | 14,288.59               | 3,599,747.11           |
| <b>Inversión Pública</b>  | <b>0.00</b>             | <b>0.00</b>            |
| Inversión Pública no Capitalizable  | 0.00                    | 0.00                   |
| <b>Total de Gastos y Otras Pérdidas</b>   | <b>779,304,090.62</b>   | <b>670,905,495.90</b>  |
| <b>Resultados del Ejercicio (Ahorro/Desahorro)</b>  | <b>(150,404,741.32)</b> | <b>(93,229,277.25)</b> |

Bajo protesta de decir verdad declaramos que los Estados Financieros y sus Notas, son razonablemente correctos y responsabilidad del emisor



**CUENTA PÚBLICA 2022**  
**Estado de Situación Financiera**  
**Del 1o. de enero al 31 de diciembre de 2022 y 2021**  
**(Cifras en Pesos)**  
**CONSOLIDADO DE INSTITUCIONES PÚBLICAS DE LA SEGURIDAD SOCIAL**

| Concepto  | Año                   |                       | Concepto  | Año                   |                       |
|---|-----------------------|-----------------------|---|-----------------------|-----------------------|
|   | 2022                  | 2021                  |   | 2022                  | 2021                  |
| <b>ACTIVO</b>   |                       |                       | <b>PASIVO</b>   |                       |                       |
| <i>Activo Circulante</i>                                      |                       |                       | <i>Pasivo Circulante</i>  |                       |                       |
| Efectivo y Equivalentes                                       | 58,219,713.31         | 113,326,609.73        | Cuentas por Pagar a Corto Plazo   | 2,538,717.14          | 3,015,112.47          |
| Derechos a Recibir Efectivo o Equivalentes                    | 191,720,774.39        | 280,013,427.24        | Documentos por Pagar a Corto Plazo  | 0.00                  | 0.00                  |
| Derechos a Recibir Bienes o Servicios                         | 187,122.07            | 187,122.07            | Porción a Corto Plazo de la Deuda Pública a Largo Plazo                             | 0.00                  | 0.00                  |
| Inventarios   | 0.00                  | 0.00                  | Títulos y Valores a Corto Plazo   | 0.00                  | 0.00                  |
| Almacenes   | 0.00                  | 0.00                  | Pasivos Diferidos a Corto Plazo   | 0.00                  | 0.00                  |
| Estimación por Pérdida o Deterioro de Activos Circulantes     | 0.00                  | 0.00                  | Fondos y Bienes de Terceros en Garantía y/o Administración a Corto Plazo            | 0.00                  | 0.00                  |
| Otros Activos Circulantes                                     | 0.00                  | 0.00                  | Provisiones a Corto Plazo   | 0.00                  | 0.00                  |
| <b>Total de Activos Circulantes</b>                           | <b>250,127,609.77</b> | <b>393,527,159.04</b> | Otros Pasivos a Corto Plazo   | 3,060,515.02          | 2,578,322.42          |
| <i>Activo No Circulante</i>                                   |                       |                       | <b>Total de Pasivos Circulantes</b>   | <b>5,599,232.16</b>   | <b>5,593,434.89</b>   |
| Inversiones Financieras a Largo Plazo                         | 0.00                  | 0.00                  | <i>Pasivo No Circulante</i>   |                       |                       |
| Derechos a Recibir Efectivo o Equivalentes a Largo Plazo      | 0.00                  | 0.00                  | Cuentas por Pagar a Largo Plazo   | 0.00                  | 0.00                  |
| Bienes Inmuebles, Infraestructura y Construcciones en Proceso | 563,668,017.03        | 563,668,017.03        | Documentos por Pagar a Largo Plazo  | 0.00                  | 0.00                  |
| Bienes Muebles  | 19,620,850.13         | 19,369,863.42         | Deuda Pública a Largo Plazo   | 0.00                  | 0.00                  |
| Activos Intangibles   | 468,853.62            | 468,853.62            | Pasivos Diferidos a Largo Plazo   | 0.00                  | 0.00                  |
| Depreciación, Deterioro y Amortización Acumulada de Bienes    | (16,857,778.83)       | (15,512,142.65)       | Fondos y Bienes de Terceros en Garantía y/o en Administración a Largo Plazo         | 0.00                  | 0.00                  |
| Activos Diferidos   | 10,000.00             | 10,000.00             | Provisiones a Largo Plazo   | 0.00                  | 0.00                  |
| Estimación por Pérdida o Deterioro de Activos no Circulantes  | 0.00                  | 0.00                  | <b>Total de Pasivos No Circulantes</b>  | <b>0.00</b>           | <b>0.00</b>           |
| Otros Activos no Circulantes                                  | 0.00                  | 0.00                  | <b>TOTAL DEL PASIVO</b>   | <b>5,599,232.16</b>   | <b>5,593,434.89</b>   |
| <b>Total de Activos No Circulantes</b>                        | <b>566,909,941.95</b> | <b>568,004,591.42</b> | <b>HACIENDA PÚBLICA/ PATRIMONIO</b>   |                       |                       |
| <b>TOTAL DEL ACTIVO</b>                                       | <b>817,037,551.72</b> | <b>961,531,750.46</b> | <i>Hacienda Pública/Patrimonio Contribuido</i>                                      | 112,997,818.10        | 112,997,818.10        |
|   |                       |                       | Aportaciones  | 49,307,612.30         | 49,307,612.30         |
|   |                       |                       | Donaciones de Capital   | 63,690,205.80         | 63,690,205.80         |
|   |                       |                       | Actualización de la Hacienda Pública / Patrimonio                                   | 0.00                  | 0.00                  |
|   |                       |                       | <i>Hacienda Pública/Patrimonio Generado</i>   | 698,440,501.46        | 842,940,497.47        |
|   |                       |                       | Resultados del Ejercicio (Ahorro / Desahorro)                                       | (150,404,741.32)      | (93,229,277.25)       |
|   |                       |                       | Resultados de Ejercicios Anteriores   | 648,189,405.72        | 731,617,619.21        |
|   |                       |                       | Revalúos  | 276,609,145.57        | 276,609,145.57        |
|   |                       |                       | Reservas  | 5,924,402.39          | 9,525,679.51          |
|   |                       |                       | Rectificaciones de Resultados de Ejercicios Anteriores                              | (81,877,710.90)       | (81,582,669.57)       |
|   |                       |                       | <b>Exceso o Insuficiencia en la Actualización de la Hacienda Pública/Patrimonio</b> | <b>0.00</b>           | <b>0.00</b>           |
|   |                       |                       | Resultado por Posición Monetaria  | 0.00                  | 0.00                  |
|   |                       |                       | Resultado por Tenencia de Activos no Monetarios                                     | 0.00                  | 0.00                  |
|   |                       |                       | <b>Total Hacienda Pública/ Patrimonio</b>   | <b>811,438,319.56</b> | <b>955,938,315.57</b> |
|   |                       |                       | <b>TOTAL DEL PASIVO Y HACIENDA PÚBLICA / PATRIMONIO</b>                             | <b>817,037,551.72</b> | <b>961,531,750.46</b> |

Bajo protesta de decir verdad declaramos que los Estados Financieros y sus Notas, son razonablemente correctos y responsabilidad del emisor



**CUENTA PÚBLICA 2022**  
**Estado de Variación en la Hacienda Pública**  
**Del 1o. de enero al 31 de diciembre de 2022**  
**(Cifras en Pesos)**

**CONSOLIDADO DE INSTITUCIONES PÚBLICAS DE LA SEGURIDAD SOCIAL**

| Concepto   | Hacienda Pública/Patrimonio Contribuido | Hacienda Pública/Patrimonio Generado de Ejercicios Anteriores | Hacienda Pública/Patrimonio Generado del Ejercicio | Exceso o Insuficiencia en la Actualización de la Hacienda Pública / Patrimonio | TOTAL                   |
|--|---|---|--|--|-------------------------|
| <b>Hacienda Pública / Patrimonio Contribuido Neto de 2021</b>  | <b>112,997,818.10</b>                   | <b>0.00</b>   | <b>0.00</b>  | <b>0.00</b>  | <b>112,997,818.10</b>   |
| Aportaciones   | 49,307,612.30                           |   |  |  | 49,307,612.30           |
| Donaciones de Capital  | 63,690,205.80                           |   |  |  | 63,690,205.80           |
| Actualización de la Hacienda Pública/Patrimonio  | 0.00                                    |   |  |  | 0.00                    |
| <b>Hacienda Pública / Patrimonio Generado Neto de 2021</b>   |   | <b>936,169,774.72</b>   | <b>(93,229,277.25)</b>                             |  | <b>842,940,497.47</b>   |
| Resultados del Ejercicio (Ahorro/Desahorro)  |   |   | (93,229,277.25)                                    |  | (93,229,277.25)         |
| Resultados de Ejercicios Anteriores  |   | 731,617,619.21  |  |  | 731,617,619.21          |
| Revalúos   |   | 276,609,145.57  |  |  | 276,609,145.57          |
| Reservas   |   | 9,525,679.51  |  |  | 9,525,679.51            |
| Rectificaciones de Resultados de Ejercicios Anteriores   |   | (81,582,669.57)   |  |  | (81,582,669.57)         |
| <b>Exceso o Insuficiencia en la Actualización de la Hacienda Pública / Patrimonio Neto de 2021</b>               |   |   |  | <b>0.00</b>  | <b>0.00</b>             |
| Resultado por Posición Monetaria   |   |   |  | 0.00   | 0.00                    |
| Resultado por Tenencia de Activos no Monetarios  |   |   |  | 0.00   | 0.00                    |
| <b>Hacienda Pública/Patrimonio Neto Final de 2021</b>  | <b>112,997,818.10</b>                   | <b>936,169,774.72</b>   | <b>(93,229,277.25)</b>                             | <b>0.00</b>  | <b>955,938,315.57</b>   |
| <b>Cambios en la Hacienda Pública / Patrimonio Contribuido Neto de 2022</b>                                      | <b>0.00</b>                             |   |  |  | <b>0.00</b>             |
| Aportaciones   | 0.00                                    |   |  |  | 0.00                    |
| Donaciones de Capital  | 0.00                                    |   |  |  | 0.00                    |
| Actualización de la Hacienda Pública/Patrimonio  | 0.00                                    |   |  |  | 0.00                    |
| <b>Variaciones de la Hacienda Pública / Patrimonio Generado Neto de 2022</b>                                     |   | <b>(83,428,213.49)</b>  | <b>(61,071,782.52)</b>                             |  | <b>(144,499,996.01)</b> |
| Resultados del Ejercicio (Ahorro/Desahorro)  |   |   | (150,404,741.32)                                   |  | (150,404,741.32)        |
| Resultados de Ejercicios Anteriores  |   | (83,428,213.49)   | 93,229,277.25                                      |  | 9,801,063.76            |
| Revalúos   |   |   | 0.00   |  | 0.00                    |
| Reservas   |   |   | (3,601,277.12)                                     |  | (3,601,277.12)          |
| Rectificaciones de Resultados de Ejercicios Anteriores   |   |   | (295,041.33)                                       |  | (295,041.33)            |
| <b>Cambios en el Exceso o Insuficiencia en la Actualización de la Hacienda Pública / Patrimonio Neto de 2022</b> |   |   |  | <b>0.00</b>  | <b>0.00</b>             |
| Resultado por Posición Monetaria   |   |   |  | 0.00   | 0.00                    |
| Resultado por Tenencia de Activos no Monetarios  |   |   |  | 0.00   | 0.00                    |
| <b>Hacienda Pública / Patrimonio Neto Final de 2022</b>  | <b>112,997,818.10</b>                   | <b>852,741,561.23</b>   | <b>(154,301,059.77)</b>                            | <b>0.00</b>  | <b>811,438,319.56</b>   |

Bajo protesta de decir verdad declaramos que los Estados Financieros y sus Notas, son razonablemente correctos y responsabilidad del emisor



**CUENTA PÚBLICA 2022**  
**Estado de Cambios en la Situación Financiera**  
**Del 1o. de enero al 31 de diciembre de 2022**  
**(Cifras en Pesos)**

**CONSOLIDADO DE INSTITUCIONES PÚBLICAS DE LA SEGURIDAD SOCIAL**

| Concepto  | Origen         | Aplicación     |
|---|----------------|----------------|
| <b>ACTIVO</b>   | 144,745,185.45 | 250,986.71     |
| <b>Activo Circulante</b>  | 143,399,549.27 | 0.00           |
| Efectivo y Equivalentes   | 55,106,896.42  | 0.00           |
| Derechos a Recibir Efectivo o Equivalentes  | 88,292,652.85  | 0.00           |
| Derechos a Recibir Bienes o Servicios   | 0.00           | 0.00           |
| Inventarios   | 0.00           | 0.00           |
| Almacenes   | 0.00           | 0.00           |
| Estimación por Pérdida o Deterioro de Activos Circulantes                           | 0.00           | 0.00           |
| Otros Activos Circulantes   | 0.00           | 0.00           |
| <b>Activo No Circulante</b>   | 1,345,636.18   | 250,986.71     |
| Inversiones Financieras a Largo Plazo   | 0.00           | 0.00           |
| Derechos a Recibir Efectivo o Equivalentes a Largo Plazo                            | 0.00           | 0.00           |
| Bienes Inmuebles, Infraestructura y Construcciones en Proceso                       | 0.00           | 0.00           |
| Bienes Muebles  | 0.00           | 250,986.71     |
| Activos Intangibles   | 0.00           | 0.00           |
| Depreciación, Deterioro y Amortización Acumulada de Bienes                          | 1,345,636.18   | 0.00           |
| Activos Diferidos   | 0.00           | 0.00           |
| Estimación por Pérdida o Deterioro de Activos no Circulantes                        | 0.00           | 0.00           |
| Otros Activos no Circulantes  | 0.00           | 0.00           |
| <b>PASIVO</b>   | 482,192.60     | 476,395.33     |
| <b>Pasivo Circulante</b>  | 482,192.60     | 476,395.33     |
| Cuentas por Pagar a Corto Plazo   | 0.00           | 476,395.33     |
| Documentos por Pagar a Corto Plazo  | 0.00           | 0.00           |
| Porción a Corto Plazo de la Deuda Pública a Largo Plazo                             | 0.00           | 0.00           |
| Títulos y Valores a Corto Plazo   | 0.00           | 0.00           |
| Pasivos Diferidos a Corto Plazo   | 0.00           | 0.00           |
| Fondos y Bienes de Terceros en Garantía y/o Administración a Corto Plazo            | 0.00           | 0.00           |
| Provisiones a Corto Plazo   | 0.00           | 0.00           |
| Otros Pasivos a Corto Plazo   | 482,192.60     | 0.00           |
| <b>Pasivo No Circulante</b>   | 0.00           | 0.00           |
| Cuentas por Pagar a Largo Plazo   | 0.00           | 0.00           |
| Documentos por Pagar a Largo Plazo  | 0.00           | 0.00           |
| Deuda Pública a Largo Plazo   | 0.00           | 0.00           |
| Pasivos Diferidos a Largo Plazo   | 0.00           | 0.00           |
| Fondos y Bienes de Terceros en Garantía y/o en Administración a Largo Plazo         | 0.00           | 0.00           |
| Provisiones a Largo Plazo   | 0.00           | 0.00           |
| <b>HACIENDA PÚBLICA/ PATRIMONIO</b>   | 0.00           | 144,499,996.01 |
| <b>Hacienda Pública/Patrimonio Contribuido</b>                                      | 0.00           | 0.00           |
| Aportaciones  | 0.00           | 0.00           |
| Donaciones de Capital   | 0.00           | 0.00           |
| Actualización de la Hacienda Pública / Patrimonio                                   | 0.00           | 0.00           |
| <b>Hacienda Pública/Patrimonio Generado</b>   | 0.00           | 144,499,996.01 |
| Resultados del Ejercicio (Ahorro / Desahorro)                                       | 0.00           | 57,175,464.07  |
| Resultados de Ejercicios Anteriores   | 0.00           | 83,428,213.49  |
| Revalúos  | 0.00           | 0.00           |
| Reservas  | 0.00           | 3,601,277.12   |
| Rectificaciones de Resultados de Ejercicios Anteriores                              | 0.00           | 295,041.33     |
| <b>Exceso o Insuficiencia en la Actualización de la Hacienda Pública/Patrimonio</b> | 0.00           | 0.00           |
| Resultado por Posición Monetaria  | 0.00           | 0.00           |
| Resultado por Tenencia de Activos no Monetarios                                     | 0.00           | 0.00           |

Bajo protesta de decir verdad declaramos que los Estados Financieros y sus Notas, son razonablemente correctos y responsabilidad del emisor



**CUENTA PÚBLICA 2022**  
**Estado de Flujos de Efectivo**  
**Del 1o. de enero al 31 de diciembre de 2022 y 2021**  
**(Cifras en Pesos)**

**CONSOLIDADO DE INSTITUCIONES PÚBLICAS DE LA SEGURIDAD SOCIAL**

| Concepto  | 2022                   | 2021                   |
|---|------------------------|------------------------|
| <b>Flujos de Efectivo de las Actividades de Operación</b>   |                        |                        |
| <b>Origen</b>   | <b>721,602,489.61</b>  | <b>629,197,153.48</b>  |
| Impuestos   | 0.00                   | 0.00                   |
| Cuotas y Aportaciones de Seguridad Social   | 485,525,986.94         | 457,964,679.35         |
| Contribuciones de mejoras   | 0.00                   | 0.00                   |
| Derechos  | 0.00                   | 0.00                   |
| Productos   | 4,483,110.92           | 6,309,464.87           |
| Aprovechamientos  | 0.00                   | 0.00                   |
| Ingresos por Venta de Bienes y Prestación de Servicios  | 50,693,606.54          | 61,791,987.90          |
| Participaciones, Aportaciones, Convenios, Incentivos Derivados de la Colaboración Fiscal y Fondos Distintos de Aportaciones | 0.00                   | 0.00                   |
| Transferencias, Asignaciones, Subsidios y Subvenciones, y Pensiones y Jubilaciones  | 88,196,644.90          | 51,610,086.53          |
| Otros Orígenes de Operación   | 92,703,140.31          | 51,520,934.83          |
| <b>Aplicación</b>   | <b>776,458,399.32</b>  | <b>663,780,289.54</b>  |
| Servicios Personales  | 61,372,341.23          | 94,442,452.36          |
| Materiales y Suministros  | 6,694,969.00           | 5,428,250.63           |
| Servicios Generales   | 31,580,880.73          | 31,052,310.34          |
| Transferencias Internas y Asignaciones al Sector Público  | 0.00                   | 0.00                   |
| Transferencias al resto del Sector Público  | 0.00                   | 0.00                   |
| Subsidios y Subvenciones  | 0.00                   | 0.00                   |
| Ayudas Sociales   | 0.00                   | 0.00                   |
| Pensionamientos y Jubilaciones  | 676,810,208.36         | 532,857,276.21         |
| Transferencias a Fideicomisos, Mandatos y Contratos Análogos  | 0.00                   | 0.00                   |
| Transferencias a la Seguridad Social  | 0.00                   | 0.00                   |
| Donativos   | 0.00                   | 0.00                   |
| Transferencias al Exterior  | 0.00                   | 0.00                   |
| Participaciones   | 0.00                   | 0.00                   |
| Aportaciones  | 0.00                   | 0.00                   |
| Convenios   | 0.00                   | 0.00                   |
| Otras Aplicaciones de Operación   | 0.00                   | 0.00                   |
| <b>Flujos Netos de Efectivo por Actividades de Operación</b>  | <b>(54,855,909.71)</b> | <b>(34,583,136.06)</b> |
| <b>Flujos de Efectivo de las Actividades de Inversión</b>   |                        |                        |
| <b>Origen</b>   | <b>0.00</b>            | <b>0.00</b>            |
| Bienes Inmuebles, Infraestructura y Construcciones en Proceso   | 0.00                   | 0.00                   |
| Bienes Muebles  | 0.00                   | 0.00                   |
| Otros Orígenes de Inversión   | 0.00                   | 0.00                   |
| <b>Aplicación</b>   | <b>250,986.71</b>      | <b>322,162.50</b>      |
| Bienes Inmuebles, Infraestructura y Construcciones en Proceso   | 0.00                   | 0.00                   |
| Bienes Muebles  | 250,986.71             | 306,467.70             |
| Otras Aplicaciones de Inversión   | 0.00                   | 15,694.80              |
| <b>Flujos Netos de Efectivo por Actividades de Inversión</b>  | <b>(250,986.71)</b>    | <b>(322,162.50)</b>    |
| <b>Flujo de Efectivo de las Actividades de Financiamiento</b>   |                        |                        |
| <b>Origen</b>   | <b>0.00</b>            | <b>0.00</b>            |
| Endeudamiento Neto  | 0.00                   | 0.00                   |
| Interno   | 0.00                   | 0.00                   |
| Externo   | 0.00                   | 0.00                   |
| Otros Orígenes de Financiamiento  | 0.00                   | 0.00                   |
| <b>Aplicación</b>   | <b>0.00</b>            | <b>0.00</b>            |
| Servicios de la Deuda   | 0.00                   | 0.00                   |
| Interno   | 0.00                   | 0.00                   |
| Externo   | 0.00                   | 0.00                   |
| Otras Aplicaciones de Financiamiento  | 0.00                   | 0.00                   |
| <b>Flujos netos de Efectivo por Actividades de Financiamiento</b>   | <b>0.00</b>            | <b>0.00</b>            |
| <b>Incremento/Disminución Neta en el Efectivo y Equivalentes al Efectivo</b>  | <b>(55,106,896.42)</b> | <b>(34,905,298.56)</b> |
| <b>Efectivo y Equivalentes al Efectivo al Inicio del Ejercicio</b>  | <b>113,326,609.73</b>  | <b>148,231,908.29</b>  |
| <b>Efectivo y Equivalentes al Efectivo al Final del Ejercicio</b>   | <b>58,219,713.31</b>   | <b>113,326,609.73</b>  |

Bajo protesta de decir verdad declaramos que los Estados Financieros y sus Notas, son razonablemente correctos y responsabilidad del emisor

# **CUENTA PÚBLICA 2022**

## **GOBIERNO DEL ESTADO DE CAMPECHE**



---

**INSTITUTO DE SEGURIDAD Y SERVICIOS  
SOCIALES DE LOS TRABAJADORES DEL ESTADO  
DE CAMPECHE**





**CUENTA PÚBLICA 2022**  
**Estado de Actividades**  
**Del 1o. de enero al 31 de diciembre de 2022 y 2021**  
**(Cifras en Pesos)**

**ENTE PÚBLICO: INSTITUTO DE SEGURIDAD Y SERVICIOS SOCIALES DE LOS TRABAJADORES DEL ESTADO DE CAMPECHE**

| Concepto  | 2022                    | 2021                   |
|---|-------------------------|------------------------|
| <b>INGRESOS Y OTROS BENEFICIOS</b>  |                         |                        |
| <b>Ingresos de Gestión</b>  | <b>540,702,704.40</b>   | <b>526,066,132.12</b>  |
| Impuestos   | 0.00                    | 0.00                   |
| Cuotas y Aportaciones de Seguridad Social   | 485,525,986.94          | 457,964,679.35         |
| Contribuciones de Mejoras   | 0.00                    | 0.00                   |
| Derechos  | 0.00                    | 0.00                   |
| Productos   | 4,483,110.92            | 6,309,464.87           |
| Aprovechamientos  | 0.00                    | 0.00                   |
| Ingresos por Venta de Bienes y Prestación de Servicios  | 50,693,606.54           | 61,791,987.90          |
| <b>Participaciones, Aportaciones, Convenios, Incentivos Derivados de la Colaboración Fiscal, Fondos Distintos de Aportaciones, Transferencias, Asignaciones, Subsidios y Subvenciones, y Pensiones y Jubilaciones</b> | <b>88,196,644.90</b>    | <b>51,610,086.53</b>   |
| Participaciones, Aportaciones, Convenios, Incentivos Derivados de la Colaboración Fiscal y Fondos Distintos de Aportaciones   | 0.00                    | 0.00                   |
| Transferencias, Asignaciones, Subsidios y Subvenciones, y Pensiones y Jubilaciones  | 88,196,644.90           | 51,610,086.53          |
| <b>Otros Ingresos y Beneficios</b>  | <b>0.00</b>             | <b>0.00</b>            |
| Ingresos Financieros  | 0.00                    | 0.00                   |
| Incremento por Variación de Inventarios   | 0.00                    | 0.00                   |
| Disminución del Exceso de Estimaciones por Pérdida o Deterioro u Obsolescencia  | 0.00                    | 0.00                   |
| Disminución del Exceso de Provisiones   | 0.00                    | 0.00                   |
| Otros Ingresos y Beneficios Varios  | 0.00                    | 0.00                   |
| <b>Total de Ingresos y Otros Beneficios</b>   | <b>628,899,349.30</b>   | <b>577,676,218.65</b>  |
| <b>GASTOS Y OTRAS PÉRDIDAS</b>  |                         |                        |
| <b>Gastos de Funcionamiento</b>   | <b>101,133,957.49</b>   | <b>132,770,744.99</b>  |
| Servicios Personales  | 62,478,130.76           | 95,560,320.59          |
| Materiales y Suministros  | 6,694,969.00            | 5,453,118.71           |
| Servicios Generales   | 31,960,857.73           | 31,757,305.69          |
| <b>Transferencias, Asignaciones, Subsidios y Otras Ayudas</b>   | <b>676,810,208.36</b>   | <b>532,857,276.21</b>  |
| Transferencias Internas y Asignaciones al Sector Público  | 0.00                    | 0.00                   |
| Transferencias al Resto del Sector Público  | 0.00                    | 0.00                   |
| Subsidios y Subvenciones  | 0.00                    | 0.00                   |
| Ayudas Sociales   | 0.00                    | 0.00                   |
| Pensionamientos y Jubilaciones  | 676,810,208.36          | 532,857,276.21         |
| Transferencias a Fideicomisos, Mandatos y Contratos Análogos  | 0.00                    | 0.00                   |
| Transferencias a la Seguridad Social  | 0.00                    | 0.00                   |
| Donativos   | 0.00                    | 0.00                   |
| Transferencias al Exterior  | 0.00                    | 0.00                   |
| <b>Participaciones y Aportaciones</b>   | <b>0.00</b>             | <b>0.00</b>            |
| Participaciones   | 0.00                    | 0.00                   |
| Aportaciones  | 0.00                    | 0.00                   |
| Convenios   | 0.00                    | 0.00                   |
| <b>Intereses, Comisiones y Otros Gastos de la Deuda Pública</b>   | <b>0.00</b>             | <b>0.00</b>            |
| Intereses de la Deuda Pública   | 0.00                    | 0.00                   |
| Comisiones de la Deuda Pública  | 0.00                    | 0.00                   |
| Gastos de la Deuda Pública  | 0.00                    | 0.00                   |
| Costo por Coberturas  | 0.00                    | 0.00                   |
| Apoyos Financieros  | 0.00                    | 0.00                   |
| <b>Otros Gastos y Pérdidas Extraordinarias</b>  | <b>1,359,924.77</b>     | <b>5,277,474.70</b>    |
| Estimaciones, Depreciaciones, Deterioros, Obsolescencia y Amortizaciones  | 1,345,636.18            | 1,677,727.59           |
| Provisiones   | 0.00                    | 0.00                   |
| Disminución de Inventarios  | 0.00                    | 0.00                   |
| Aumento por Insuficiencia de Estimaciones por Pérdida o Deterioro y Obsolescencia   | 0.00                    | 0.00                   |
| Aumento por Insuficiencia de Provisiones  | 0.00                    | 0.00                   |
| Otros Gastos  | 14,288.59               | 3,599,747.11           |
| <b>Inversión Pública</b>  | <b>0.00</b>             | <b>0.00</b>            |
| Inversión Pública no Capitalizable  | 0.00                    | 0.00                   |
| <b>Total de Gastos y Otras Pérdidas</b>   | <b>779,304,090.62</b>   | <b>670,905,495.90</b>  |
| <b>Resultados del Ejercicio (Ahorro/Desahorro)</b>  | <b>(150,404,741.32)</b> | <b>(93,229,277.25)</b> |

Bajo protesta de decir verdad declaramos que los Estados Financieros y sus Notas, son razonablemente correctos y responsabilidad del emisor

Elaboró

C.P. Karine de Montserrat Escobar Cámara  
DIRECTORA ADJUNTA DE PLANEACIÓN Y  
PRESUPUESTO

Vo.Bo.

C.P. Ricardo Salomón Sadek Abad  
DIRECTOR ADJUNTO DE SERVICIOS ADMINISTRATIVOS

Autorizó

Lic. Manuel Enrique Pino Castilla  
DIRECTOR GENERAL





**CUENTA PÚBLICA 2022**  
**Estado de Situación Financiera**  
**Del 1o. de enero al 31 de diciembre de 2022 y 2021**  
**(Cifras en Pesos)**

**ENTE PÚBLICO: INSTITUTO DE SEGURIDAD Y SERVICIOS SOCIALES DE LOS TRABAJADORES DEL ESTADO DE CAMPECHE**

| Concepto  | Año                   |                       | Concepto  | Año                   |                       |
|---|-----------------------|-----------------------|---|-----------------------|-----------------------|
|   | 2022                  | 2021                  |   | 2022                  | 2021                  |
| <b>ACTIVO</b>   |                       |                       | <b>PASIVO</b>   |                       |                       |
| <i>Activo Circulante</i>                                      |                       |                       | <i>Pasivo Circulante</i>  |                       |                       |
| Efectivo y Equivalentes                                       | 58,219,713.31         | 113,326,609.73        | Cuentas por Pagar a Corto Plazo   | 2,538,717.14          | 3,015,112.47          |
| Derechos a Recibir Efectivo o Equivalentes                    | 191,720,774.39        | 280,013,427.24        | Documentos por Pagar a Corto Plazo  | 0.00                  | 0.00                  |
| Derechos a Recibir Bienes o Servicios                         | 187,122.07            | 187,122.07            | Porción a Corto Plazo de la Deuda Pública a Largo Plazo                             | 0.00                  | 0.00                  |
| Inventarios   | 0.00                  | 0.00                  | Títulos y Valores a Corto Plazo   | 0.00                  | 0.00                  |
| Almacenes   | 0.00                  | 0.00                  | Pasivos Diferidos a Corto Plazo   | 0.00                  | 0.00                  |
| Estimación por Pérdida o Deterioro de Activos Circulantes     | 0.00                  | 0.00                  | Fondos y Bienes de Terceros en Garantía y/o Administración a Corto Plazo            | 0.00                  | 0.00                  |
| Otros Activos Circulantes                                     | 0.00                  | 0.00                  | Provisiones a Corto Plazo   | 0.00                  | 0.00                  |
| <b>Total de Activos Circulantes</b>                           | <b>250,127,609.77</b> | <b>393,527,159.04</b> | Otros Pasivos a Corto Plazo   | 3,060,515.02          | 2,578,322.42          |
| <i>Activo No Circulante</i>                                   |                       |                       | <b>Total de Pasivos Circulantes</b>   | <b>5,599,232.16</b>   | <b>5,593,434.89</b>   |
| Inversiones Financieras a Largo Plazo                         | 0.00                  | 0.00                  | <i>Pasivo No Circulante</i>   |                       |                       |
| Derechos a Recibir Efectivo o Equivalentes a Largo Plazo      | 0.00                  | 0.00                  | Cuentas por Pagar a Largo Plazo   | 0.00                  | 0.00                  |
| Bienes Inmuebles, Infraestructura y Construcciones en Proceso | 563,668,017.03        | 563,668,017.03        | Documentos por Pagar a Largo Plazo  | 0.00                  | 0.00                  |
| Bienes Muebles  | 19,620,850.13         | 19,369,863.42         | Deuda Pública a Largo Plazo   | 0.00                  | 0.00                  |
| Activos Intangibles   | 468,853.62            | 468,853.62            | Pasivos Diferidos a Largo Plazo   | 0.00                  | 0.00                  |
| Depreciación, Deterioro y Amortización Acumulada de Bienes    | (16,857,778.83)       | (15,512,142.65)       | Fondos y Bienes de Terceros en Garantía y/o en Administración a Largo Plazo         | 0.00                  | 0.00                  |
| Activos Diferidos   | 10,000.00             | 10,000.00             | Provisiones a Largo Plazo   | 0.00                  | 0.00                  |
| Estimación por Pérdida o Deterioro de Activos no Circulantes  | 0.00                  | 0.00                  | <b>Total de Pasivos No Circulantes</b>  | <b>0.00</b>           | <b>0.00</b>           |
| Otros Activos no Circulantes                                  | 0.00                  | 0.00                  | <b>TOTAL DEL PASIVO</b>   | <b>5,599,232.16</b>   | <b>5,593,434.89</b>   |
| <b>Total de Activos No Circulantes</b>                        | <b>566,909,941.95</b> | <b>568,004,591.42</b> | <b>HACIENDA PÚBLICA/ PATRIMONIO</b>   |                       |                       |
| <b>TOTAL DEL ACTIVO</b>                                       | <b>817,037,551.72</b> | <b>961,531,750.46</b> | <i>Hacienda Pública/Patrimonio Contribuido</i>                                      | 112,997,818.10        | 112,997,818.10        |
|   |                       |                       | Aportaciones  | 49,307,612.30         | 49,307,612.30         |
|   |                       |                       | Donaciones de Capital   | 63,690,205.80         | 63,690,205.80         |
|   |                       |                       | Actualización de la Hacienda Pública / Patrimonio                                   | 0.00                  | 0.00                  |
|   |                       |                       | <i>Hacienda Pública/Patrimonio Generado</i>   | 698,440,501.46        | 842,940,497.47        |
|   |                       |                       | Resultados del Ejercicio (Ahorro / Desahorro)                                       | (150,404,741.32)      | (93,229,277.25)       |
|   |                       |                       | Resultados de Ejercicios Anteriores   | 648,189,405.72        | 731,617,619.21        |
|   |                       |                       | Revalúos  | 276,609,145.57        | 276,609,145.57        |
|   |                       |                       | Reservas  | 5,924,402.39          | 9,525,679.51          |
|   |                       |                       | Rectificaciones de Resultados de Ejercicios Anteriores                              | (81,877,710.90)       | (81,582,669.57)       |
|   |                       |                       | <b>Exceso o Insuficiencia en la Actualización de la Hacienda Pública/Patrimonio</b> | <b>0.00</b>           | <b>0.00</b>           |
|   |                       |                       | Resultado por Posición Monetaria  | 0.00                  | 0.00                  |
|   |                       |                       | Resultado por Tenencia de Activos no Monetarios                                     | 0.00                  | 0.00                  |
|   |                       |                       | <b>Total Hacienda Pública/ Patrimonio</b>   | <b>811,438,319.56</b> | <b>955,938,315.57</b> |
|   |                       |                       | <b>TOTAL DEL PASIVO Y HACIENDA PÚBLICA / PATRIMONIO</b>                             | <b>817,037,551.72</b> | <b>961,531,750.46</b> |

Bajo protesta de decir verdad declaramos que los Estados Financieros y sus Notas, son razonablemente correctos y responsabilidad del emisor

Elaboró

C.P. Karine de Montserrat Escobar Cámara  
DIRECTORA ADJUNTA DE PLANEACIÓN Y PRESUPUESTO

Va. Bo.

C.P. Ricardo Salomón Sadek Abad  
DIRECTOR ADJUNTO DE SERVICIOS ADMINISTRATIVOS

Autorizó

Lic. Manuel Enrique Pino Castilla  
DIRECTOR GENERAL



**CUENTA PÚBLICA 2022**  
**Estado de Variación en la Hacienda Pública**  
**Del 1o. de enero al 31 de diciembre de 2022**  
**(Cifras en Pesos)**

**ENTE PÚBLICO: INSTITUTO DE SEGURIDAD Y SERVICIOS SOCIALES DE LOS TRABAJADORES DEL ESTADO DE CAMPECHE**

| Concepto   | Hacienda Pública/Patrimonio Contribuido | Hacienda Pública/Patrimonio Generado de Ejercicios Anteriores | Hacienda Pública/Patrimonio Generado del Ejercicio | Exceso o Insuficiencia en la Actualización de la Hacienda Pública / Patrimonio | TOTAL                   |
|--|---|---|--|--|-------------------------|
| <b>Hacienda Pública / Patrimonio Contribuido Neto de 2021</b>  | <b>112,997,818.10</b>                   | <b>0.00</b>   | <b>0.00</b>  | <b>0.00</b>  | <b>112,997,818.10</b>   |
| Aportaciones   | 49,307,612.30                           |   |  |  | 49,307,612.30           |
| Donaciones de Capital  | 63,690,205.80                           |   |  |  | 63,690,205.80           |
| Actualización de la Hacienda Pública/Patrimonio  | 0.00                                    |   |  |  | 0.00                    |
| <b>Hacienda Pública / Patrimonio Generado Neto de 2021</b>   |   | <b>936,169,774.72</b>   | <b>(93,229,277.25)</b>                             |  | <b>842,940,497.47</b>   |
| Resultados del Ejercicio (Ahorro/Desahorro)  |   |   | (93,229,277.25)                                    |  | (93,229,277.25)         |
| Resultados de Ejercicios Anteriores  |   | 731,617,619.21  |  |  | 731,617,619.21          |
| Revalúos   |   | 276,609,145.57  |  |  | 276,609,145.57          |
| Reservas   |   | 9,525,679.51  |  |  | 9,525,679.51            |
| Rectificaciones de Resultados de Ejercicios Anteriores   |   | (81,582,669.57)   |  |  | (81,582,669.57)         |
| <b>Exceso o Insuficiencia en la Actualización de la Hacienda Pública / Patrimonio Neto de 2021</b>               |   |   |  | <b>0.00</b>  | <b>0.00</b>             |
| Resultado por Posición Monetaria   |   |   |  | 0.00   | 0.00                    |
| Resultado por Tenencia de Activos no Monetarios  |   |   |  | 0.00   | 0.00                    |
| <b>Hacienda Pública/Patrimonio Neto Final de 2021</b>  | <b>112,997,818.10</b>                   | <b>936,169,774.72</b>   | <b>(93,229,277.25)</b>                             | <b>0.00</b>  | <b>955,938,315.57</b>   |
| <b>Cambios en la Hacienda Pública / Patrimonio Contribuido Neto de 2022</b>                                      | <b>0.00</b>                             |   |  |  | <b>0.00</b>             |
| Aportaciones   | 0.00                                    |   |  |  | 0.00                    |
| Donaciones de Capital  | 0.00                                    |   |  |  | 0.00                    |
| Actualización de la Hacienda Pública/Patrimonio  | 0.00                                    |   |  |  | 0.00                    |
| <b>Variaciones de la Hacienda Pública / Patrimonio Generado Neto de 2022</b>                                     |   | <b>(83,428,213.49)</b>  | <b>(61,071,782.52)</b>                             |  | <b>(144,499,996.01)</b> |
| Resultados del Ejercicio (Ahorro/Desahorro)  |   |   | (150,404,741.32)                                   |  | (150,404,741.32)        |
| Resultados de Ejercicios Anteriores  |   | (83,428,213.49)   | 93,229,277.25                                      |  | 9,801,063.76            |
| Revalúos   |   |   | 0.00   |  | 0.00                    |
| Reservas   |   |   | (3,601,277.12)                                     |  | (3,601,277.12)          |
| Rectificaciones de Resultados de Ejercicios Anteriores   |   |   | (295,041.33)                                       |  | (295,041.33)            |
| <b>Cambios en el Exceso o Insuficiencia en la Actualización de la Hacienda Pública / Patrimonio Neto de 2022</b> |   |   |  | <b>0.00</b>  | <b>0.00</b>             |
| Resultado por Posición Monetaria   |   |   |  | 0.00   | 0.00                    |
| Resultado por Tenencia de Activos no Monetarios  |   |   |  | 0.00   | 0.00                    |
| <b>Hacienda Pública / Patrimonio Neto Final de 2022</b>  | <b>112,997,818.10</b>                   | <b>852,741,561.23</b>   | <b>(154,301,059.77)</b>                            | <b>0.00</b>  | <b>811,438,319.56</b>   |

Bajo protesta de decir verdad declaramos que los Estados Financieros y sus Notas, son razonablemente correctos y responsabilidad del emisor.

Elaboró

C.P. Karine de Montserrat Escobar Cámara  
DIRECTORA ADJUNTA DE PLANEACIÓN Y PRESUPUESTO

Vo. Bo.

C.P. Ricardo Salomón Sadek Abad  
DIRECTOR ADJUNTO DE SERVICIOS ADMINISTRATIVOS

Autorizó

Lic. Manuel Enrique Pino Castilla  
DIRECTOR GENERAL



**CUENTA PÚBLICA 2022**  
**Estado de Cambios en la Situación Financiera**  
**Del 1o. de enero al 31 de diciembre de 2022**  
**(Cifras en Pesos)**

**ENTE PÚBLICO: INSTITUTO DE SEGURIDAD Y SERVICIOS SOCIALES DE LOS TRABAJADORES DEL ESTADO DE CAMPECHE**

| Concepto  | Origen         | Aplicación     |
|---|----------------|----------------|
| <b>ACTIVO</b>   | 144,745,185.45 | 250,986.71     |
| <i>Activo Circulante</i>  | 143,399,549.27 | 0.00           |
| Efectivo y Equivalentes   | 55,106,896.42  | 0.00           |
| Derechos a Recibir Efectivo o Equivalentes  | 88,292,652.85  | 0.00           |
| Derechos a Recibir Bienes o Servicios   | 0.00           | 0.00           |
| Inventarios   | 0.00           | 0.00           |
| Almacenes   | 0.00           | 0.00           |
| Estimación por Pérdida o Deterioro de Activos Circulantes                           | 0.00           | 0.00           |
| Otros Activos Circulantes   | 0.00           | 0.00           |
| <i>Activo No Circulante</i>   | 1,345,636.18   | 250,986.71     |
| Inversiones Financieras a Largo Plazo   | 0.00           | 0.00           |
| Derechos a Recibir Efectivo o Equivalentes a Largo Plazo                            | 0.00           | 0.00           |
| Bienes Inmuebles, Infraestructura y Construcciones en Proceso                       | 0.00           | 0.00           |
| Bienes Muebles  | 0.00           | 250,986.71     |
| Activos Intangibles   | 0.00           | 0.00           |
| Depreciación, Deterioro y Amortización Acumulada de Bienes                          | 1,345,636.18   | 0.00           |
| Activos Diferidos   | 0.00           | 0.00           |
| Estimación por Pérdida o Deterioro de Activos no Circulantes                        | 0.00           | 0.00           |
| Otros Activos no Circulantes  | 0.00           | 0.00           |
| <b>PASIVO</b>   | 482,192.60     | 476,395.33     |
| <i>Pasivo Circulante</i>  | 482,192.60     | 476,395.33     |
| Cuentas por Pagar a Corto Plazo   | 0.00           | 476,395.33     |
| Documentos por Pagar a Corto Plazo  | 0.00           | 0.00           |
| Porción a Corto Plazo de la Deuda Pública a Largo Plazo                             | 0.00           | 0.00           |
| Títulos y Valores a Corto Plazo   | 0.00           | 0.00           |
| Pasivos Diferidos a Corto Plazo   | 0.00           | 0.00           |
| Fondos y Bienes de Terceros en Garantía y/o Administración a Corto Plazo            | 0.00           | 0.00           |
| Provisiones a Corto Plazo   | 0.00           | 0.00           |
| Otros Pasivos a Corto Plazo   | 482,192.60     | 0.00           |
| <i>Pasivo No Circulante</i>   | 0.00           | 0.00           |
| Cuentas por Pagar a Largo Plazo   | 0.00           | 0.00           |
| Documentos por Pagar a Largo Plazo  | 0.00           | 0.00           |
| Deuda Pública a Largo Plazo   | 0.00           | 0.00           |
| Pasivos Diferidos a Largo Plazo   | 0.00           | 0.00           |
| Fondos y Bienes de Terceros en Garantía y/o en Administración a Largo Plazo         | 0.00           | 0.00           |
| Provisiones a Largo Plazo   | 0.00           | 0.00           |
| <b>HACIENDA PÚBLICA/ PATRIMONIO</b>   | 0.00           | 144,499,996.01 |
| <i>Hacienda Pública/Patrimonio Contribuido</i>                                      | 0.00           | 0.00           |
| Aportaciones  | 0.00           | 0.00           |
| Donaciones de Capital   | 0.00           | 0.00           |
| Actualización de la Hacienda Pública / Patrimonio                                   | 0.00           | 0.00           |
| <i>Hacienda Pública/Patrimonio Generado</i>   | 0.00           | 144,499,996.01 |
| Resultados del Ejercicio (Ahorro / Desahorro)                                       | 0.00           | 57,175,464.07  |
| Resultados de Ejercicios Anteriores   | 0.00           | 83,428,213.49  |
| Revalúos  | 0.00           | 0.00           |
| Reservas  | 0.00           | 3,601,277.12   |
| Rectificaciones de Resultados de Ejercicios Anteriores                              | 0.00           | 295,041.33     |
| <i>Exceso o Insuficiencia en la Actualización de la Hacienda Pública/Patrimonio</i> | 0.00           | 0.00           |
| Resultado por Posición Monetaria  | 0.00           | 0.00           |
| Resultado por Tenencia de Activos no Monetarios                                     | 0.00           | 0.00           |

Bajo protesta de decir verdad declaramos que los Estados Financieros y sus Notas, son razonablemente correctos y responsabilidad del emisor

Elaboró

C.P. Karine de Montserrat Escobar Cámara  
DIRECTORA ADJUNTA DE PLANEACIÓN Y PRESUPUESTO

Vo.Bo.

C.P. Ricardo Salomón Sadek Abad  
DIRECTOR ADJUNTO DE SERVICIOS ADMINISTRATIVOS

Autorizó

Lic. Manuel Enrique Pino Castilla  
DIRECTOR GENERAL





**CUENTA PÚBLICA 2022**  
**Estado de Flujos de Efectivo**  
**Del 1o. de enero al 31 de diciembre de 2022 y 2021**  
**(Cifras en Pesos)**

**ENTE PÚBLICO: INSTITUTO DE SEGURIDAD Y SERVICIOS SOCIALES DE LOS TRABAJADORES DEL ESTADO DE CAMPECHE**

| Concepto  | 2022                   | 2021                   |
|---|------------------------|------------------------|
| <b>Flujos de Efectivo de las Actividades de Operación</b>   |                        |                        |
| <b>Origen</b>   | <b>721,602,489.61</b>  | <b>629,197,153.48</b>  |
| Impuestos   | 0.00                   | 0.00                   |
| Cuotas y Aportaciones de Seguridad Social   | 485,525,986.94         | 457,964,679.35         |
| Contribuciones de mejoras   | 0.00                   | 0.00                   |
| Derechos  | 0.00                   | 0.00                   |
| <b>Productos</b>  | <b>4,483,110.92</b>    | <b>6,309,464.87</b>    |
| Aprovechamientos  | 0.00                   | 0.00                   |
| Ingresos por Venta de Bienes y Prestación de Servicios  | 50,693,606.54          | 61,791,987.90          |
| Participaciones, Aportaciones, Convenios, Incentivos Derivados de la Colaboración Fiscal y Fondos Distintos de Aportaciones | 0.00                   | 0.00                   |
| Transferencias, Asignaciones, Subsidios y Subvenciones, y Pensiones y Jubilaciones  | 88,196,644.90          | 51,610,086.53          |
| Otros Orígenes de Operación   | 92,703,140.31          | 51,520,934.83          |
| <b>Aplicación</b>   | <b>776,458,399.32</b>  | <b>663,780,289.54</b>  |
| Servicios Personales  | 61,372,341.23          | 94,442,452.36          |
| Materiales y Suministros  | 6,694,969.00           | 5,428,250.63           |
| Servicios Generales   | 31,580,880.73          | 31,052,310.34          |
| Transferencias Internas y Asignaciones al Sector Público  | 0.00                   | 0.00                   |
| Transferencias al resto del Sector Público  | 0.00                   | 0.00                   |
| Subsidios y Subvenciones  | 0.00                   | 0.00                   |
| Ayudas Sociales   | 0.00                   | 0.00                   |
| Pensiones y Jubilaciones  | 676,810,208.36         | 532,857,276.21         |
| Transferencias a Fideicomisos, Mandatos y Contratos Análogos  | 0.00                   | 0.00                   |
| Transferencias a la Seguridad Social  | 0.00                   | 0.00                   |
| Donativos   | 0.00                   | 0.00                   |
| Transferencias al Exterior  | 0.00                   | 0.00                   |
| Participaciones   | 0.00                   | 0.00                   |
| Aportaciones  | 0.00                   | 0.00                   |
| Convenios   | 0.00                   | 0.00                   |
| Otras Aplicaciones de Operación   | 0.00                   | 0.00                   |
| <b>Flujos Netos de Efectivo por Actividades de Operación</b>  | <b>(54,855,909.71)</b> | <b>(34,583,136.06)</b> |
| <b>Flujos de Efectivo de las Actividades de Inversión</b>   |                        |                        |
| <b>Origen</b>   | <b>0.00</b>            | <b>0.00</b>            |
| Bienes Inmuebles, Infraestructura y Construcciones en Proceso   | 0.00                   | 0.00                   |
| Bienes Muebles  | 0.00                   | 0.00                   |
| Otros Orígenes de Inversión   | 0.00                   | 0.00                   |
| <b>Aplicación</b>   | <b>250,986.71</b>      | <b>322,162.50</b>      |
| Bienes Inmuebles, Infraestructura y Construcciones en Proceso   | 0.00                   | 0.00                   |
| Bienes Muebles  | 250,986.71             | 306,467.70             |
| Otras Aplicaciones de Inversión   | 0.00                   | 15,694.80              |
| <b>Flujos Netos de Efectivo por Actividades de Inversión</b>  | <b>(250,986.71)</b>    | <b>(322,162.50)</b>    |
| <b>Flujo de Efectivo de las Actividades de Financiamiento</b>   |                        |                        |
| <b>Origen</b>   | <b>0.00</b>            | <b>0.00</b>            |
| Endeudamiento Neto  | 0.00                   | 0.00                   |
| Interno   | 0.00                   | 0.00                   |
| Externo   | 0.00                   | 0.00                   |
| Otros Orígenes de Financiamiento  | 0.00                   | 0.00                   |
| <b>Aplicación</b>   | <b>0.00</b>            | <b>0.00</b>            |
| Servicios de la Deuda   | 0.00                   | 0.00                   |
| Interno   | 0.00                   | 0.00                   |
| Externo   | 0.00                   | 0.00                   |
| Otras Aplicaciones de Financiamiento  | 0.00                   | 0.00                   |
| <b>Flujos netos de Efectivo por Actividades de Financiamiento</b>   | <b>0.00</b>            | <b>0.00</b>            |
| <b>Incremento/Disminución Neta en el Efectivo y Equivalentes al Efectivo</b>  | <b>(55,106,896.42)</b> | <b>(34,905,298.56)</b> |
| <b>Efectivo y Equivalentes al Efectivo al Inicio del Ejercicio</b>  | <b>113,326,609.73</b>  | <b>148,231,908.29</b>  |
| <b>Efectivo y Equivalentes al Efectivo al Final del Ejercicio</b>   | <b>58,219,713.31</b>   | <b>113,326,609.73</b>  |

Bajo protesta de decir verdad declaramos que los Estados Financieros y sus Notas, son razonablemente correctos y responsabilidad del emisor

Elaboró

Vo.Bo.

Autorizó

C.P. Karine de Montserrat Escobar Cámara  
DIRECTORA ADJUNTA DE PLANEACIÓN Y  
PRESUPUESTO

C.P. Ricardo Salomón Sadek Abad  
DIRECTOR ADJUNTO DE SERVICIOS  
ADMINISTRATIVOS


Lic. Manuel Enrique Pino Castilla  
DIRECTOR GENERAL


**INSTITUTO DE SEGURIDAD Y SERVICIOS SOCIALES DE LOS TRABAJADORES DEL ESTADO DE CAMPECHE**  
**Informe sobre Pasivos Contingentes**  
**al 31 de diciembre de 2022**

**"En Cumplimiento de lo dispuesto en los artículos 46, Fracción I, Inciso f), y 52 de la Ley General de Contabilidad Gubernamental y de conformidad con lo establecido en el Capítulo VII, Numeral II, Inciso h) del Manual de Contabilidad Gubernamental emitido por el CONAC, el Ente Público informa lo siguiente:"**


|   |              |
|---|--------------|
| Valores   | 0.00         |
| Emisión de obligaciones   | 0.00         |
| Avales y Garantías  | 0.00         |
| Juicios   | 0.00         |
| Contratos para Inversión Mediante Proyecto para Prestación de Servicios (PPS) y Similares | 0.00         |
| Bienes conccionados o en comodato   | 0.00         |
| Prima de antigüedad   | 5,983,367.05 |
| Indemnización por despido   | 777,169.00   |

Bajo protesta de decir verdad declaramos que los Estados Financieros y sus notas son razonablemente correctos y son responsabilidad del emisor

  
 Lic. Manuel Enrique Pino Castilla  
 DIRECTOR GENERAL

  
 C.P. Ricardo Salomón Sadek Abad  
 DIRECTOR ADJUNTO DE SERVICIOS ADMINISTRATIVOS

  
 C.P. Karine de Montserrat Escobar Cámara  
 DIRECTORA ADJUNTA DE PLANEACIÓN Y PRESUPUESTO

  
 L.A.E. Magaly Asunción Romellón Herrera  
 DIRECTORA ADJUNTA DE PRESTACIONES ECONÓMICAS



Capítulo VII

DE LOS ESTADOS E INFORMES CONTABLES, PRESUPUESTARIOS, PROGRAMÁTICOS Y DE LOS INDICADORES DE POSTURA FISCAL

I) NOTAS A LOS ESTADOS FINANCIEROS

AL 31 DE DICIEMBRE DE 2022

Con el propósito de dar cumplimiento a los artículos 46 y 49 de la Ley General de Contabilidad Gubernamental, los entes públicos deberán acompañar notas a los estados financieros cuyos rubros así lo requieran teniendo presente los postulados de revelación suficiente e importancia relativa con la finalidad, que la información sea de mayor utilidad para los usuarios.

A continuación, se presentan los tres tipos de notas que acompañan a los estados, a saber:

- a) Notas de desglose;
- b) Notas de memoria (cuentas de orden), y
- c) Notas de gestión administrativa.

a) NOTAS DE DESGLOSE

I) NOTAS AL ESTADO DE SITUACIÓN FINANCIERA

Activo

Efectivo y Equivalentes

1. Se informará acerca de los fondos con afectación específica, el tipo y monto de los mismos; de las inversiones financieras se revelará su tipo y monto, su clasificación en corto y largo plazo separando aquéllas que su vencimiento sea menor a 3 meses.

| CONCEPTO  | IMPORTE              |
|---|----------------------|
| <b>Bancos/Tesorería</b>                         | <b>54,687,499.16</b> |
| <b>SANTANDER - SERFIN S.A.</b>                  | <b>6,794,238.78</b>  |
| Cta. 18000045513                                | 757,526.50           |
| Cta. 1405018000500712                           | 28,514.55            |
| Cta. 18000069717                                | 5,956,456.59         |
| Cta.-1800022915-3 Fondos de pensiones ISSSTECAM | 51,741.14            |
| <b>Banamex S.A.</b>                             | <b>46,953,488.50</b> |
| Cta.145-698924-8                                | 234,849.77           |
| Cta.145-698908-6                                | 1,256,246.55         |
| Cta-145-699507-8                                | 0.00                 |
| Cta-145-7012981                                 | 1,663,708.48         |
| Cta-145-7015484                                 | 1,233,004.92         |
| Cta-145-7111335                                 | 390,607.59           |
| Cta-1457011020                                  | 314,215.60           |
| Cta.-70068091320                                | 2,061,017.55         |
| Cta. 5470892                                    | 0.00                 |
| Cta.-70097746395                                | 38,518.15            |
| Cta-70097746417                                 | 522,527.95           |
| Cta-70105311778                                 | 97,171.82            |
| Cta. 70116290314                                | 31,391.60            |
| Cta.-7014432944                                 | 39,109,526.47        |
| Cta.-5584266796800092                           | 0.0                  |
| Cta.-70171791721 FAFEF 2022                     | 702.05               |
| Cta.-70172700339 PARTICIPACIONES                | 0.00                 |

“Bajo protesta de decir verdad declaramos que los Estados Financieros y sus notas, son razonablemente correctos y son responsabilidad del emisor”





|   |                     |
|---|---------------------|
| Banorte                                   | 939,771.88          |
| Cta. - 665237562 Nom. Jub.                | 31,342.01           |
| Cta-668311799 Nomina                      | 29,341.50           |
| Cta-0322148747                            | 879,088.37          |
| <b>Inversiones en Moneda Nacional CP.</b> | <b>3,532,214.15</b> |
| Fondos de Inversión                       | 1,878,102.88        |
| Banamex S.A.                              | 0.00                |
| Cta-7534746923 ( Cendi )                  | 0.00                |
| Santander Serfin                          | 1,878,102.88        |
| Cta.-18000069717                          | 0.00                |
| Cta.-18000083489                          | 1,878,102.88        |
| Pagarés de Inversión                      | 1,654,111.27        |
| Santander                                 | 1,654,111.27        |
| Cta.-1800022915-3                         | 1,654,111.27        |

El día 16 de marzo del 2022 se realizó la cancelación de la cuenta bancaria 6995078 del Banco Nacional de México, S.A.

A partir del 18 de marzo de 2022 se cancela la cuenta bancaria 5470892 del Banco Nacional de México S.A.

El día 5 de agosto de 2022 se canceló la cuenta bancaria 5584266796800092 del Banco Nacional de México, S.A.

El 12 de octubre de 2022 se apertura la cuenta bancaria 70171791721 para FAFEF 2022

El 15 de diciembre se apertura la cuenta bancaria 70172700339 participaciones para el pago de complemento de pensiones (participaciones).

**Derechos a recibir Efectivo y Equivalentes y Bienes o Servicios a Recibir**

- Por tipo de contribución se informará el monto que se encuentre pendiente de cobro y por recuperar de hasta cinco ejercicios anteriores, asimismo se deberán considerar los montos sujetos a algún tipo de juicio con una antigüedad mayor a la señalada y la factibilidad de cobro.

| Concepto   | 2022                  | 2021                  | 2020                  | 2019                  | 2018                  | 2017                  |
|--|-----------------------|-----------------------|-----------------------|-----------------------|-----------------------|-----------------------|
| Cuentas por Cobrar a Corto Plazo                               | 0                     | 0.00                  | 0.00                  | 4,816,692.11          | 35,689,346.74         | 32,816,913.37         |
| Deudores Diversos por Cobrar a Corto Plazo                     | 2,888,387.66          | 2,479,668.31          | 7,325,689.79          | 16,739,246.62         | 25,572,909.80         | 29,346,575.28         |
| Ingresos por Recuperar a Corto Plazo                           | 0.00                  | 0.00                  | 0.00                  | 22,114,825.22         | 39,718,452.86         | 83,288,742.72         |
| Deudores por Anticipos de la Tesorería a Corto Plazo           | 385.00                | 0.00                  | 382.54                | 4,487.66              | 0.00                  | 0.00                  |
| Préstamos Otorgados a Corto Plazo                              | 188,830,404.37        | 277,532,203.54        | 326,144,788.14        | 385,454,907.01        | 375,393,309.47        | 378,859,123.56        |
| Otros Derechos a Recibir Efectivo o Equivalentes a Corto Plazo | 1,597.36              | 1,555.49              | 1,555.39              | 1,555.39              | 1,555.39              | 3,511.98              |
| <b>TOTAL DERECHOS A RECIBIR EFECTIVO O EQUIVALENTES</b>        | <b>191,720,774.39</b> | <b>280,013,427.24</b> | <b>333,472,415.86</b> | <b>429,131,714.01</b> | <b>476,375,574.26</b> | <b>524,314,866.81</b> |

| Concepto   | 2022              | 2021              | 2020              | 2019              | 2018              | 2017              | 2016              |
|--|-------------------|-------------------|-------------------|-------------------|-------------------|-------------------|-------------------|
| Anticipo a Proveedores por Adquisición             | 187,122.07        | 187,122.07        | 305,538.16        | 165,274.21        | 165,274.21        | 165,655.82        | 168,353.78        |
| <b>TOTAL DERECHOS A RECIBIR BIENES O SERVICIOS</b> | <b>187,122.07</b> | <b>187,122.07</b> | <b>305,538.16</b> | <b>165,274.21</b> | <b>165,274.21</b> | <b>165,655.82</b> | <b>168,353.78</b> |

“Bajo protesta de decir verdad declaramos que los Estados Financieros y sus notas, son razonablemente correctos y son responsabilidad del emisor”



3. Se elaborará, de manera agrupada, los derechos a recibir efectivo y equivalentes, y bienes o servicios a recibir, (excepto cuentas por cobrar de contribuciones o fideicomisos que se encuentran dentro de inversiones financieras, participaciones y aportaciones de capital) en una desagregación por su vencimiento en días a 90, 180, menor o igual a 365 y mayor a 365. Adicionalmente, se informará de las características cualitativas relevantes que les afecten a estas cuentas.

| Documentación soporte               | Dependencias Afiliadas   | Total                    |
|-------------------------------------|--|--------------------------|
| Listado de Préstamos Otorgados      | Poder Ejecutivo del Estado de Campeche   | 78,571,744.47            |
| Listado de Préstamos Otorgados      | Ayuntamiento   | 20,311,829.81            |
| Listado de Préstamos Otorgados      | Instituto de Seguridad y Servicios Sociales de los Trabajadores del Estado de Campeche | 11,306,285.94            |
| Listado de Préstamos Otorgados      | Sistema para el Desarrollo Integral de la Familia                                      | 5,069,761.13             |
| Listado de Préstamos Otorgados      | Poder Judicial   | 4,771,494.54             |
| Listado de Préstamos Otorgados      | Poder Legislativo  | 2,559,112.69             |
| Listado de Préstamos Otorgados      | Comisión de Agua Potable y Alcantarillado del Estado de Campeche                       | 362,954.70               |
| Listado de Préstamos Otorgados      | Sistema Municipal de Agua Potable y Alcantarillado del Estado de Campeche              | 1,598,441.98             |
| Listado de Préstamos Otorgados      | Instituto Electoral del Estado de Campeche   | 73,861.09                |
| Listado de Préstamos Otorgados      | Comisión de Derechos Humanos del Estado de Campeche                                    | 715,278.68               |
| Listado de Préstamos Otorgados      | Transporte Urbano Municipal  | 460,594.69               |
| Listado de Préstamos Otorgados      | Jubilados ISSSTECAM/GOB.EDO.   | 45,163,282.88            |
| Listado de Préstamos Otorgados      | Fondo Estatal del Fomento Industrial del Estado de Campeche                            | 121,537.51               |
| Listado de Préstamos Otorgados      | Comisión Estatal de Desarrollo de Suelo y Vivienda                                     | 547,887.71               |
| Listado de Préstamos Otorgados      | 2% Sobre Nómina  | 6,805.29                 |
| Listado de Préstamos Otorgados      | Sin Adscripción  | 14,262,807.82            |
| Listado de Préstamos Otorgados      | Sindicato Único de Trabajadores del Gobierno del Estado al Servicio de la Educación    | 38,674.83                |
| Listado de Préstamos Otorgados      | Tribunal Electoral del Estado de Campeche  | 952,748.60               |
| Listado de Préstamos Otorgados      | Instituto de Capacitación para el Trabajo del Estado de Campeche                       | 698,807.82               |
| Listado de Préstamos Otorgados      | Sistema de Televisión y Radio de Campeche  | 427,382.75               |
| Listado de Préstamos Otorgados      | Tribunal de Justicia Administrativa del Estado de Campeche                             | 677,956.66               |
| Listado de Préstamos Otorgados      | Colegio Nacional de Educación Profesional Técnica                                      | 107,819.58               |
| Listado de Préstamos Otorgados      | Centro de Conciliación Laboral del Estado de Campeche                                  | 23,333.20                |
| <b>Total de Préstamos Otorgados</b> |  | <b>\$ 188,830,404.37</b> |

**Bienes Disponibles para su Transformación o Consumo (inventarios)**

“Bajo protesta de decir verdad declaramos que los Estados Financieros y sus notas, son razonablemente correctos y son responsabilidad del emisor”

*[Firmas manuscritas]*





4. Se clasificarán como bienes disponibles para su transformación aquéllos que se encuentren dentro de la cuenta Inventarios. Esta nota aplica para aquellos entes públicos que realicen algún proceso de transformación y/o elaboración de bienes.  
En la nota se informará del sistema de costeo y método de valuación aplicados a los inventarios, así como la conveniencia de su aplicación dada la naturaleza de estos. Adicionalmente, se revelará el impacto en la información financiera por cambios en el método o sistema.
  - El Instituto no cuenta con bienes disponibles para su transformación, ya que no cuenta con ningún proceso de transformación y/o elaboración de bienes.
5. De la cuenta Almacén se informará acerca del método de valuación, así como la conveniencia de su aplicación. Adicionalmente, se revelará el impacto en la información financiera por cambios en el método.
  - El Instituto no aplica ningún método de evaluación de inventarios toda vez que no cuenta con cuenta de almacén.

**Inversiones Financieras**

6. De la cuenta Inversiones financieras, que considera los fideicomisos, se informará de éstos los recursos asignados por tipo y monto, y características significativas que tengan o puedan tener alguna incidencia en las mismas.
  - El Instituto no cuenta con ningún Fideicomiso.
7. Se informará de las inversiones financieras, los saldos de las participaciones y aportaciones de capital.
  - La cuenta de inversión Santander Serfin con número de cuenta 1800069717, es una cuenta mancomunada con Gobierno del Estado y forma parte de la reserva de pensiones.
  - El día 7 de junio de 2022 se apertura cuenta en Santander Serfin con número de cuenta 18-00022915-3, en donde se realizarán inversiones, mediante pagarés de inversión de los Fondos que se tenían en la cuenta mancomunada con Gobierno del Estado.

Se presenta saldos de nuestras Cuentas de Inversión al 31 de diciembre de 2022:

| Concepto                               | 2022                |
|--|---------------------|
| <b>Fondos de Inversión</b>             | <b>1,878,102.88</b> |
| <b>Santander Serfin</b>                | <b>1,878,102.88</b> |
| '18000069717                           | 0.00                |
| '18000083489                           | 1,878,102.88        |
| <b>Banamex S.A.</b>                    | <b>0.00</b>         |
| 7534746923                             | 0.00                |
| <b>Pagarés de inversión</b>            | <b>1,654,111.27</b> |
| Santander                              | 1,654,111.27        |
| '1800022915-3                          | 1,654,111.27        |
| <b>TOTAL DE INVERSIONES TEMPORALES</b> | <b>3,532,214.15</b> |

**Bienes Muebles, Inmuebles e Intangibles**

8. Se informará de manera agrupada por cuenta, los rubros de Bienes Muebles e Inmuebles, el monto de la depreciación del ejercicio y la acumulada, el método de depreciación, tasas aplicadas y los criterios de aplicación de estos. Asimismo, se informará de las características significativas del estado en que se encuentren los activos.

“Bajo protesta de decir verdad declaramos que los Estados Financieros y sus notas, son razonablemente correctos y son responsabilidad del emisor”

Handwritten signature and initials in blue ink, including a large signature and the initials 'M' and 'H'.



- Integración de los bienes inmuebles al 31 de diciembre de 2022:

| Concepto   | 2022                  |
|--|-----------------------|
| Terrenos   | 452,790,794.89        |
| Viviendas  | 0                     |
| Edificios no Habitacionales                            | 110,877,222.14        |
| Infraestructura  | 0                     |
| Construcciones en proceso en Bienes de Dominio Público | 0                     |
| Construcciones en Proceso en Bienes Propios            | 0                     |
| Otros Bienes Inmuebles                                 | 0                     |
| <b>Suma</b>  | <b>563,668,017.03</b> |

- Integración de los bienes muebles al 31 de diciembre de 2022

| Concepto                                      | Bienes muebles 2022  | DEPRECIACIÓN DEL EJERCICIO | DEPRECIACIÓN ACUMULADA | AÑOS DE VIDA ÚTIL | TASA APLICADA % DE DEPRECIACIÓN ANUAL |
|---|----------------------|----------------------------|------------------------|-------------------|---------------------------------------|
| Mobiliario y Equipo de Administración         | 11,152,867.45        | 798,952.75                 | 9,349,033.80           | 10<br>3           | 10<br>33.3                            |
| Mobiliario y Equipo Educativo y Recreativo    | 1,619,899.56         | 57,722.79                  | 1,576,280.07           | 3<br>5            | 33.3<br>20                            |
| Equipo e Instrumental Médico y de Laboratorio | 407,377.24           | 46,374.28                  | 309,436.61             | 5                 | 20                                    |
| Vehículos y Equipo de Transporte              | 4,023,569.94         | 261,276.33                 | 3,805,606.91           | 5                 | 20                                    |
| Equipo de Defensa y Seguridad                 | 0.00                 | 0.00                       | 0.00                   |                   |                                       |
| Maquinaria, Otros Equipos y Herramientas      | 2,417,135.94         | 181,310.03                 | 1,817,421.44           | 10                | 10                                    |
| Colecciones, Obras de Arte y Objetos Valiosos | 0.00                 | 0.00                       | 0.00                   |                   |                                       |
| Activos Biológicos                            | 0.00                 | 0.00                       | 0.00                   | 5                 | 20                                    |
| <b>Suma</b>                                   | <b>19,620,850.13</b> | <b>1,345,636.18</b>        | <b>16,857,778.83</b>   |                   |                                       |

Integración de la depreciación de bienes muebles

| CONCEPTO                       | DEPRECIACION DEL EJERCICIO | DEPRECIACIÓN ACUMULADA |
|--------------------------------|----------------------------|------------------------|
| Depreciación de bienes muebles | 1,345,636.18               | 16,857,778.83          |

Criterios de aplicación para el cálculo de la depreciación.

En la publicación del Diario Oficial el martes 15 de agosto de 2012 "PARÁMETROS DE ESTIMACIÓN DE VIDA ÚTIL", en el que se establecen los años de vida útil y porcentajes de depreciación por cada una de las partidas específicas que conforman el capítulo 5000; asimismo en la publicación del 13 de diciembre de 2011 "Acuerdo por el que se Reforman las Reglas Específicas del Registro y Valoración del Patrimonio", respecto al cálculo de la depreciación se considera el costo de adquisición del activo depreciable, menos su valor de desecho entre los años correspondientes a su vida útil o económica, se hace mención del método lineal de la depreciación de los bienes.

$$\frac{\text{Costo de adquisición del activo depreciable o amortizable} - \text{Valor de desecho}}{\text{Vida útil}}$$

Aunado a esto, no se realizan cambios en los porcentajes de depreciación o valor residual, ya que sólo se aplican cambios cuando sean publicados en el Diario Oficial.

"Bajo protesta de decir verdad declaramos que los Estados Financieros y sus notas, son razonablemente correctos y son responsabilidad del emisor"

*[Handwritten signatures and initials in blue ink]*





A Continuación, se presentan los siguientes Bienes Inmuebles del Instituto.

| Código                      | Descripción del Bien Inmueble  | Valor en libros  |
|-----------------------------|--|------------------|
| 1.- 0283658110001000001     | 1.- Predio Urbano ubicado en la calle 8 #303 colonia centro en la ciudad de San Francisco de Campeche, adquirido mediante Donación. Escritura Pública 248(96) Fojas 4 a 6 Tomo 173-A Libro y Sección Primera, inscripción VIII, no. 606  | \$349,000.00     |
| 2.- 0283658310001000002     | 2.- Construcción en el Predio Urbano ubicado en la calle 8 #303 colonia centro en la ciudad de San Francisco de Campeche, descrito en el punto número uno  | \$11,273,300.00  |
| 3.- 0283658110001000003     | 3.- Predio Urbano ubicado en la Colonia Delicias, en la ciudad de San Francisco de Campeche, lote 1, adquirido mediante Dación en Pago. Escritura Pública No. 263  | \$12,800,000.00  |
| 4.- 0283658110001000004     | 4.- Predio Urbano ubicado en la Colonia Delicias, en la ciudad de San Francisco de Campeche, lote 2, adquirido mediante Dación en Pago. Escritura Pública No. 263  | \$12,306,000.00  |
| 5.- 0283658310001000005     | 5.- Predio Urbano ubicado en la calle 57 #12 colonia centro en la ciudad de San Francisco de Campeche, adquirido mediante Compraventa. Escritura pública 303 (93) tomo 143-A libro y sección primera inscripción IV, no 2018   | \$3,811,200.00   |
| 6.- 0283658110001000006     | 6.- Predios Urbanos ubicados en la Manzana O, zona habitacional residencial del sector metropolitano, sector fuerte zona Ah Kim Pech, en la ciudad de San Francisco de Campeche, adquirido mediante Donación. Escritura Publica #150 (97) fojas 1 a 3 tomo 72 volumen C libro y sección primera bajo inscripción II no 87479 | \$118,026,552.87 |
| 7.- 0283658110001000007     | 7.- Predio Urbano San José Escalera ubicado en Ciudad Concordia, en la ciudad de San Francisco de Campeche, adquirido mediante Permuta. Escritura Publica numero 206 (99) fojas 22 a 228 tomo 120 volumen f libro y sección primera bajo inscripción I no 112004   | \$39,117,900.00  |
| 8.- 0283658110001000008     | 8.- Predio Urbano ubicado en Ex Finca Kalá, en la ciudad de San Francisco de Campeche, adquirido mediante Dación en Pago. Escritura Pública no 40 (2008) fojas 240 a 244 tomo 459-A libro y sección primera bajo inscripción IV no 12989   | \$42,421,342.02  |
| 9.- 0283658110001000009     | 9.- Predio Urbano ubicado en la Colonia Jardines en la ciudad de San Francisco de Campeche, adquirido mediante Donación. Escritura Pública no 40 (2008) fojas 245 a 249 tomo 459-A libro y sección primera bajo inscripción IV no 155352   | \$30,922,000.00  |
| 10.-<br>0283658110001000010 | 10.- Predio Urbano ubicado en la calle Montecristo s/n del Barrio de San Román en la ciudad de San Francisco de Campeche, adquirido mediante Dación en Pago. Escritura Pública no 263 (2012)   | \$20,881,700.00  |
| 11.- 0283658310001000011    | 11.- Construcción en el Predio Urbano ubicado en la Colonia Delicias, en la ciudad de San Francisco de Campeche, lote 1, Bien señalado y descrito en el número tres.   | \$33,605,538.47  |
| 12.- 0283658110001000012    | 12.- Predio con lote marcado con el número 19 de la manzana H-1, zona mixta, sector fundadores del área Ah-Kim-Pech, ubicado en esta ciudad de San Francisco de Campeche, Campeche. Escrituración 10/2015 de fecha 8 de mayo 2015 notaria 34   | \$72,652,300.00  |

“Bajo protesta de decir verdad declaramos que los Estados Financieros y sus notas, son razonablemente correctos y son responsabilidad del emisor”





| Código                   | Descripción del Bien Inmueble   | Valor en libros |
|--------------------------|---|-----------------|
| 13.- 0283658110001000013 | 13.- Predio descrito como área verde 14 catorce, ubicada entre Calle Trigésimo-Quinta, Avenida Trigésimo-Séptima, Derecho de vía carretera Campeche-Mérida y propiedad particular. Actualmente predio ubicado sobre el Periférico Pablo García y Montilla entre la Calle Trigésimo-Quinta, la Avenida Trigésimo Séptima del Fraccionamiento denominado siglo XXI de esta ciudad de San Francisco de Campeche. Escritura 106 (2017) de fecha 30 de diciembre del 2017. | \$44,282,200.00 |
| 14.- 0283658110001000014 | 14.-Calle Décimo Cuarta s/n entre Décimo Cuarta y Calle Primera Col. Siglo XXI de esta Ciudad de San Francisco de Campeche, Campeche, Escrituración 488/2018 de fecha 28 de septiembre 2018 notaria 19  | \$4,698,700.00  |
| 15.- 0283658110001000015 | 15.-Parcela núm. 13 del Ejido Sambula de esta Ciudad de San Francisco de Campeche, Campeche. (CHULBAC) Escrituración 488/2018 de fecha 28 de septiembre 2018 notaria 19   | \$5,868,900.00  |
| 16.- 0283658310001000016 | 16.-Avenida Héroe de Nacozari s/n entre Héroe de Nacozari, Calle Veracruz y Calle Santa María de la Colonia Lomas Delicias de esta Ciudad de San Francisco de Campeche, Campeche. (SMAPAC) Escrituración 488/2018 de fecha 28 de septiembre 2018 notaria 19   | \$32,578,400.00 |
| 17.- 0283658110001000017 | 17.-Ciprés s/n entre Ciprés y Carretera Antigua Campeche Hampolol de esta Ciudad de San Francisco de Campeche, Campeche. (POR LA MIELERA DE CAMPECHE) Escrituración 488/2018 de fecha 28 de septiembre 2018 notaria 19  | \$1,410,600.00  |
| 18.- 0283658310001000018 | 18.-Carretera Antigua Campeche-Hampolol y la Avenida Pedro Sainz de Baranda (Ex-Rastro Municipal) de esta Ciudad de San Francisco de Campeche, Escrituración 488/2018 de fecha 28 de septiembre 2018 notaria 19   | \$16,070,600.00 |
| 19.- 0283658310001000019 | 19.-Carretera Antigua Campeche-Hampolol y la Avenida Pedro Sainz de Baranda (Ex-TUM) de esta Ciudad de San Francisco de Campeche, Escrituración 474/2018 de fecha 24 de septiembre 2018 notaria 19  | \$19,286,300.00 |
| 20.- 283658310001000000  | 20.-Consturcción ubicada en la Av. Héroe de Nacozari, Mza. 5 lote 2, Colonia Delicias, ciudad de San Francisco de Campeche, Cam., Bien inmueble señalado y descrito en el número 4.   | \$41,305,483.67 |

TOTAL DE BIENES INMUEBLES \$ 563,668,017.03

9. Se informará de manera agrupada por cuenta, los rubros de activos intangibles y diferidos, su monto y naturaleza, amortización del ejercicio, amortización acumulada, tasa y método aplicados.

Integración de los bienes Intangibles al 31 de diciembre de 2022:

| Concepto    | 2022              |
|-------------|-------------------|
| Software    | 216,583.36        |
| Licencias   | 252,270.26        |
| <b>Suma</b> | <b>468,853.62</b> |

Actualmente no se realiza la amortización de los activos intangibles.

Integración de los activos diferidos

| Concepto    | 2022             |
|-------------|------------------|
| Diferidos   | 10,000.00        |
| <b>Suma</b> | <b>10,000.00</b> |

“Bajo protesta de decir verdad declaramos que los Estados Financieros y sus notas, son razonablemente correctos y son responsabilidad del emisor”

Handwritten signatures and initials in blue ink.





**Estimaciones y Deterioros**

10. Se informarán los criterios utilizados para la determinación de las estimaciones; por ejemplo: estimación de cuentas incobrables, estimación de inventarios, deterioro de activos biológicos y cualquier otra que aplique.
  - El instituto no realiza estimaciones, ya que su objetivo es incrementar la reserva de pensiones a través de los préstamos.

**Otros Activos**

11. De las cuentas de otros activos se informará por tipo circulante o no circulante, los montos totales asociados y sus características cualitativas significativas que les impacten financieramente.
  - El Instituto no cuenta con otros activos de tipo circulante o no circulante.

**Pasivo<sup>2</sup>**

1. Se elaborará una relación de las cuentas y documentos por pagar en una desagregación por su vencimiento en días a 90, 180, menor o igual a 365 y mayor a 365. Asimismo, se informará sobre la factibilidad del pago de dichos pasivos.
  - Respecto a los vencimientos de los pasivos del Instituto, en la mayoría de los casos se refiere a provisiones que son saldadas en menos de 30 días.

Al 31 de diciembre de 2022 este Instituto cuenta con un saldo de pasivos por obligaciones laborales y acreedores diversos.

| FECHA               | CONCEPTO  | IMPORTE               |
|---------------------|---|-----------------------|
| DICIEMBRE           | Remuneración por pagar al personal de carácter permanente a CP              | 0.00                  |
| DICIEMBRE           | Remuneración por pagar al personal de carácter transitorio a CP             | 0.00                  |
| DICIEMBRE           | Remuneraciones Adicionales y Especiales por pagar a CP                      | 0.00                  |
| DICIEMBRE           | Seguridad Social y Seguros por pagar a CP                                   | 1,105,789.53          |
| DICIEMBRE           | Otras prestaciones sociales y económicas por pagar a CP                     | 0.00                  |
| DICIEMBRE           | Estímulos a servidores públicos por pagar a CP                              | 0.00                  |
| DICIEMBRE           | Deudas por Adquisición de Bienes y contratación de servicios por pagar a CP | 0.00                  |
| DICIEMBRE           | Deudas por Adquisición de Bienes Inmuebles, Muebles e Intangibles           | 0.00                  |
| DICIEMBRE           | Pensiones y Jubilaciones  | 0.00                  |
| DICIEMBRE           | Retenciones de Impuestos por pagar a CP                                     | 749,504.24            |
| DICIEMBRE           | Retenciones del Sistema de Seguridad Social por pagar a CP                  | 289,663.62            |
| DICIEMBRE           | Impuestos sobre Nómina y otros que deriven de una relación laboral          | 379,977.00            |
| DICIEMBRE           | Otras Retenciones y contribuciones por pagar a CP                           | 13,782.75             |
| DICIEMBRE           | Ingresos por reclasificar   | 1,564,643.11          |
| DICIEMBRE           | Otros pasivos circulantes   | 1,495,871.91          |
| <b>Total pasivo</b> |   | <b>\$5,599,232.16</b> |

2. Se informará de manera agrupada los recursos localizados en Fondos de Bienes de Terceros en Administración y/o en Garantía a corto y largo plazo, así como la naturaleza de dichos recursos y sus características cualitativas significativas que les afecten o pudieran afectarles financieramente.
  - **En Fondos de Bienes de terceros en Administración y/o en Garantía a corto y largo plazo, no aplica para el Instituto.**
3. Se informará de las cuentas de los pasivos diferidos y otros, su tipo, monto y naturaleza, así como las características significativas que les impacten o pudieran impactarles financieramente.
  - **El Instituto no cuenta con Pasivos Diferidos**

<sup>2</sup> Con respecto a la información de la deuda pública, ésta se incluye en el informe de deuda pública en la nota 11 "Información sobre la Deuda y el Reporte Analítico de la Deuda" de las notas de Gestión Administrativa.

"Bajo protesta de decir verdad declaramos que los Estados Financieros y sus notas, son razonablemente correctos y son responsabilidad del emisor"



**II) NOTAS AL ESTADO DE ACTIVIDADES**

**Ingresos de Gestión**

- De los rubros de impuestos, cuotas y aportaciones de seguridad social, contribuciones de mejoras, derechos, productos, aprovechamientos, y de ingresos por venta de bienes y prestación de servicios, los cuales están armonizados con los rubros del Clasificador por Rubros de Ingresos, se informarán los montos totales y cualquier característica significativa.

Párrafo reformado DOF 27-09-2018

| Concepto   | Importe               |
|--|-----------------------|
| Impuestos  | 0.00                  |
| Cuotas y aportaciones de Seguridad Social                | 485,525,986.94        |
| Contribuciones de Mejoras                                | 0.00                  |
| Derechos   | 0.00                  |
| Productos  | 4,483,110.92          |
| Ingresos por Venta de Bienes y Prestaciones de Servicios | 50,693,606.54         |
| <b>Ingresos de Gestión</b>                               | <b>540,702,704.40</b> |

**Participaciones, Aportaciones, Convenios, Incentivos Derivados de la Colaboración Fiscal, Fondos Distintos de Aportaciones, Transferencias, Asignaciones, Subsidios y Subvenciones, y Pensiones y Jubilaciones.**

Punto adicionado DOF 27-09-2018

- De los rubros de participaciones, aportaciones, convenios, incentivos derivados de la colaboración fiscal, fondos distintos de aportaciones, transferencias, asignaciones, subsidios y subvenciones, y pensiones y jubilaciones, los cuales están armonizados con los rubros del Clasificador por Rubros de Ingresos, se informarán los montos totales y cualquier característica significativa.

Párrafo adicionado DOF 27-09-2018

| Concepto  | Importe              |
|---|----------------------|
| Participaciones, Aportaciones, Convenios, Incentivos Derivados de la Colaboración Fiscal y Fondos Distintos de Aportaciones   | 0.00                 |
| Transferencias, Asignaciones, Subsidios y Subvenciones, y Pensiones y Jubilaciones  | 88,196,644.90        |
| <b>Participaciones, Aportaciones, Convenios, Incentivos Derivados de la Colaboración Fiscal, Fondos Distintos de Aportaciones, Transferencias, Asignaciones, Subsidios y Subvenciones, y Pensiones y Jubilaciones</b> | <b>88,196,644.90</b> |

**Otros Ingresos y Beneficios**

Punto adicionado DOF 27-09-2018

- De los rubros de Ingresos Financieros, Incremento por Variación de Inventarios, Disminución del Exceso de Estimaciones por Pérdida o Deterioro u Obsolescencia, Disminución del Exceso de Provisiones, y de Otros Ingresos y Beneficios Varios, se informarán los montos totales y cualquier característica significativa.

Párrafo reformado DOF 27-09-2018

| Concepto   | Importe     |
|--|-------------|
| Ingresos Financieros   | 0.00        |
| Incremento por Variación de Inventarios  | 0.00        |
| Disminución del Exceso de Estimaciones por Pérdida o Deterioro u Obsolescencia | 0.00        |
| Disminución del Exceso de Provisiones  | 0.00        |
| Otros Ingresos y Beneficios Varios   | 0.00        |
| <b>Otros Ingresos y Beneficios</b>   | <b>0.00</b> |

**El Total de los Ingresos y Otros Beneficios al 31 de diciembre de 2022, fue de \$ 628,899,349.30**

“Bajo protesta de decir verdad declaramos que los Estados Financieros y sus notas, son razonablemente correctos y son responsabilidad del emisor”





**Gastos y Otras Pérdidas:**

1. Explicar aquellas cuentas de gastos de funcionamiento, transferencias, subsidios y otras ayudas, participaciones y aportaciones, otros gastos y pérdidas extraordinarias, así como los ingresos y gastos extraordinarios, que en lo individual representen el 10% o más del total de los gastos.

| Cuenta  | Importe               |
|---|-----------------------|
| Servicios Personales  | 62,478,130.76         |
| Materiales y Suministros  | 6,694,969.00          |
| Servicios Generales   | 31,960,857.73         |
| <b>Total Gastos de Funcionamiento</b>   | <b>101,133,957.49</b> |
| Transferencias Internas y Asignaciones al Sector Público                          | 0.00                  |
| Transferencias al Resto del Sector Público  | 0.00                  |
| Subsidios y Subvenciones  | 0.00                  |
| Ayudas Sociales   | 0.00                  |
| Pensiones y Jubilaciones  | 676,810,208.36        |
| Transferencias a Fideicomisos, Mandatos y Contratos Análogos                      | 0.00                  |
| Transferencias a la Seguridad Social  | 0.00                  |
| Donativos   | 0.00                  |
| Transferencias al Exterior  | 0.00                  |
| <b>Total Transferencia, Asignaciones, Subsidios y Otras Ayudas</b>                | <b>676,810,208.36</b> |
| Participaciones   | 0.00                  |
| Aportaciones  | 0.00                  |
| Convenios   | 0.00                  |
| <b>Total Participaciones y Aportaciones</b>                                       | <b>0.00</b>           |
| Intereses de la Deuda Pública   | 0.00                  |
| Comisiones de la Deuda Pública  | 0.00                  |
| Gastos de la Deuda Pública  | 0.00                  |
| Costo por Coberturas  | 0.00                  |
| Apoyos Financieros  | 0.00                  |
| <b>Intereses, Comisiones y Otros Gastos de la Deuda Pública</b>                   | <b>0.00</b>           |
| Estimaciones, Depreciaciones, Deterioros, Obsolescencia y Amortizaciones          | 1,345,636.18          |
| Provisiones   | 0.00                  |
| Disminución de Inventarios  | 0.00                  |
| Aumento por Insuficiencia de Estimaciones por Pérdida o Deterioro y Obsolescencia | 0.00                  |
| Aumento por Insuficiencia de Provisiones  | 0.00                  |
| Otros Gastos  | 14,288.59             |
| <b>Total Otros Gastos y Pérdidas Extraordinarias</b>                              | <b>1,359,924.77</b>   |
| Inversión Pública no Capitalizable  | 0.00                  |
| <b>Total de Inversión Pública</b>   | <b>0.00</b>           |

En lo relativo al Gasto y otras pérdidas, éste ascendió a \$ 779,304,090.62

“Bajo protesta de decir verdad declaramos que los Estados Financieros y sus notas, son razonablemente correctos y son responsabilidad del emisor”

*[Handwritten signatures and initials in blue ink]*



**III) NOTAS AL ESTADO DE VARIACIÓN EN LA HACIENDA PÚBLICA**

1. Se informará de manera agrupada, acerca de las modificaciones al patrimonio contribuido por tipo, naturaleza y monto.

**No se realizaron modificaciones al patrimonio contribuido durante el periodo.**

2. Se informará de manera agrupada, acerca del monto y procedencia de los recursos que modifican al patrimonio generado.

| CONCEPTOS  | 2022            | 2021           | VARIACIÓN              |
|--|-----------------|----------------|------------------------|
| RESULTADO DEL EJERCICIO                              | -150,404,741.32 | -93,229,277.25 | -57,175,464.07         |
| RESULTADOS DE EJERCICIOS ANTERIORES                  | 648,189,405.72  | 731,617,619.21 | -83,428,213.49         |
| RESERVAS   | 5,924,402.39    | 9,525,679.51   | -3,601,277.12          |
| REVALÚOS   | 276,609,145.57  | 276,609,145.57 | 0.00                   |
| RECTIFICACIONES DE RESULTADOS EJERCICIOS ANTERIORES  | -81,877,710.90  | -81,582,669.57 | -295,041.33            |
| <b>TOTAL DE LA VARIACIÓN DEL PATRIMONIO GENERADO</b> |                 |                | <b>-144,499,996.01</b> |

| RESERVAS             | EJERCICIO | 2021                | CARGOS              | ABONOS              | ACUMULADO 2022      |
|----------------------|-----------|---------------------|---------------------|---------------------|---------------------|
| FAFEF                | 2015      | 1,431,390.18        | 1,472,733.58        | 41,343.40           | 0.00                |
| FAFEF                | 2017      | 2,101,869.62        | 2,162,578.67        | 60,709.05           | 0.00                |
| FORTAFIN             | 2017      | 1,616,917.55        | 1,663,619.61        | 46,702.06           | 0.00                |
| FAFEF                | 2018      | 613,531.76          | 631,252.66          | 17,720.90           | 0.00                |
| FAFEF                | 2019      | 447,945.02          | 462,487.92          | 14,542.90           | 0.00                |
| FAFEF                | 2020      | 305,960.43          | 314,796.75          | 8,836.32            | 0.00                |
| FAFEF                | 2021      | 3,008,064.95        | 3,093,594.57        | 85,529.62           | 0.00                |
| FAFEF                | 2022      | 0.00                |                     | 5,924,402.39        | 5,924,402.39        |
| <b>TOTAL RESERVA</b> |           | <b>9,525,679.51</b> | <b>9,801,063.76</b> | <b>6,199,786.64</b> | <b>5,924,402.39</b> |

Durante el período se realizó la aplicación de la reserva FAFEf Y FORTAFIN DE EJERCICIOS ANTERIORES, para el pago de la nomina de jubilados del mes de diciembre 2022, por un monto de **\$9,801,063.76**

**IV) NOTAS AL ESTADO DE FLUJOS DE EFECTIVO** *Numeral reformado DOF 23-12-2020*

1. Presentar el análisis de las cifras del periodo actual (2022) y periodo anterior (2021) del Efectivo y Equivalentes al Efectivo, al Final del Ejercicio del Estado de Flujos de Efectivo, respecto a la composición del rubro de Efectivo y Equivalentes, utilizando el siguiente cuadro:

| Concepto   | 2022                 | 2021                  |
|--|----------------------|-----------------------|
| Efectivo   | 0.00                 | 0.00                  |
| Bancos/Tesorería   | 54,687,499.16        | 71,021,957.12         |
| Bancos/Dependencias y Otros                                    | 0.00                 | 0.00                  |
| Inversiones Temporales (Hasta 3 meses)                         | 3,532,214.15         | 42,304,652.61         |
| Fondos con Afectación Específica                               | 0.00                 | 0.00                  |
| Depósitos de Fondos de Terceros en Garantía y/o Administración | 0.00                 | 0.00                  |
| Otros Efectivos y Equivalentes                                 | 0.00                 | 0.00                  |
| <b>Total de Efectivo y Equivalentes</b>                        | <b>58,219,713.31</b> | <b>113,326,609.73</b> |

“Bajo protesta de decir verdad declaramos que los Estados Financieros y sus notas, son razonablemente correctos y son responsabilidad del emisor”





2. Presentar la Conciliación de los Flujos de Efectivo Netos de las Actividades de Operación y los saldos de Resultados del Ejercicio (Ahorro/Desahorro), utilizando el siguiente cuadro:

| Concepto   | 2022            | 2021           |
|--|-----------------|----------------|
| Resultados del Ejercicio Ahorro/Desahorro                            | -150,404,741.32 | -93,229,277.25 |
| Movimientos de partidas (o rubros) que no afectan al efectivo        |                 |                |
| Depreciación   | 1,345,636.18    | 1,677,727.59   |
| Amortización   |                 |                |
| Incrementos en las provisiones                                       |                 |                |
| Incremento en inversiones producido por revaluación                  |                 |                |
| Ganancia/pérdida en venta de bienes muebles, inmuebles e intangibles |                 |                |
| Incremento en cuentas por cobrar                                     |                 |                |
| Flujos de Efectivo Netos de las Actividades de Operación             | -54,855,909.71  | -34,583,136.06 |

V) CONCILIACIÓN ENTRE LOS INGRESOS PRESUPUESTARIOS Y CONTABLES, ASÍ COMO ENTRE LOS EGRESOS PRESUPUESTARIOS Y LOS GASTOS CONTABLES

La conciliación se presentará atendiendo a lo dispuesto por el Acuerdo por el que se emite el formato de conciliación entre los ingresos presupuestarios y contables, así como entre los egresos presupuestarios y los gastos contables.

Conciliación entre los Ingresos Presupuestarios y Contables.

| INSTITUTO DE SEGURIDAD Y SERVICIOS SOCIALES DE LOS TRABAJADORES DEL ESTADO DE CAMPECHE |                       |
|--|-----------------------|
| Conciliación entre los Ingresos Presupuestarios y Contables                            |                       |
| Correspondiente del 01 de enero al 31 de diciembre de 2022                             |                       |
| (Cifras en pesos)  |                       |
| <b>1. Total de Ingresos Presupuestarios</b>  | <b>€28,899,349.30</b> |
| <b>2. Más Ingresos Contables No Presupuestarios</b>                                    | <b>0.00</b>           |
| 2.1 Ingresos Financieros   | 0.00                  |
| 2.2 Incremento por Variación de Inventarios  | 0.00                  |
| 2.3 Disminución del Exceso de Estimaciones por Pérdida o Deterioro u Obsolescencia     | 0.00                  |
| 2.4 Disminución del Exceso de Provisiones  | 0.00                  |
| 2.5 Otros Ingresos y Beneficios Varios   | 0.00                  |
| 2.6 Otros Ingresos Contables No Presupuestarios  | 0.00                  |
| <b>3. Menos Ingresos Presupuestarios No Contables</b>                                  | <b>0.00</b>           |
| 3.1 Aprovechamientos Patrimoniales   | 0.00                  |
| 3.2 Ingresos Derivados de Financiamientos  | 0.00                  |
| 3.3 Otros Ingresos Presupuestarios No Contables  | 0.00                  |
| <b>4. Total de Ingresos Contables</b>  | <b>€28,899,349.30</b> |

Notas:

- Se deberán incluir los Ingresos Contables No Presupuestarios que no se regularizaron presupuestariamente durante el ejercicio.
- Los Ingresos Financieros y otros ingresos se regularizarán presupuestariamente de acuerdo con la legislación aplicable.

“Bajo protesta de decir verdad declaramos que los Estados Financieros y sus notas, son razonablemente correctos y son responsabilidad del emisor”

Handwritten signatures and initials in blue ink.



Conciliación entre Egresos presupuestarios y contables.

INSTITUTO DE SEGURIDAD Y SERVICIOS SOCIALES DE LOS TRABAJADORES DEL ESTADO DE CAMPECHE  
Conciliación entre los Egresos Presupuestarios y los Gastos Contables  
Correspondientes del 1o de enero al 31 de diciembre de 2022

**1. Total de Egresos Presupuestarios** **778,195,152.56**

|  |                   |
|--|-------------------|
| <b>2. Menos Egresos Presupuestarios No Contables</b>               | <b>250,986.71</b> |
| 2.1 Materias Primas y Materiales de Producción y Comercialización  | 0.00              |
| 2.2 Materiales y Suministros                                       | 0.00              |
| 2.3 Mobiliario y Equipo de Administración                          | 196,420.81        |
| 2.4 Mobiliario y Equipo Educativo y Recreativo                     | 8,673.90          |
| 2.5 Equipo e Instrumental Médico y de Laboratorio                  | 0.00              |
| 2.6 Vehículos y Equipo de Transporte                               | 34,990.00         |
| 2.7 Equipo de Defensa y Seguridad                                  | 0.00              |
| 2.8 Maquinaria, Otros Equipos y Herramientas                       | 10,902.00         |
| 2.9 Activos Biológicos   | 0.00              |
| 2.10 Bienes Inmuebles  | 0.00              |
| 2.11 Activos Intangibles   | 0.00              |
| 2.12 Obra Pública en Bienes de Dominio Público                     | 0.00              |
| 2.13 Obra Pública en Bienes Propios                                | 0.00              |
| 2.14 Acciones y Participaciones de Capital                         | 0.00              |
| 2.15 Compra de Títulos y Valores                                   | 0.00              |
| 2.16 Concesión de Préstamos  | 0.00              |
| 2.17 Inversiones en Fideicomisos, Mandatos y Otros Análogos        | 0.00              |
| 2.18 Provisiones para Contingencias y Otras Erogaciones Especiales | 0.00              |
| 2.19 Amortización de la Deuda Pública                              | 0.00              |
| 2.20 Adeudos de Ejercicios Fiscales Anteriores                     | 0.00              |
| 2.21 Otros Egresos Presupuestarios No Contables                    | 0.00              |

|   |                     |
|---|---------------------|
| <b>3. Más Gastos Contables No Presupuestarios</b>                                     | <b>1,359,924.77</b> |
| 3.1 Estimaciones, Depreciaciones, Deterioros, Obsolescencia y Amortizaciones          | 1,345,636.18        |
| 3.2 Provisiones   | 0.00                |
| 3.3 Disminución de Inventarios  | 0.00                |
| 3.4 Aumento por Insuficiencia de Estimaciones por Pérdida o Deterioro u Obsolescencia | 0.00                |
| 3.5 Aumento por Insuficiencia de Provisiones  | 0.00                |
| 3.6 Otros Gastos  | 14,288.59           |
| 3.7 Otros Gastos Contables No Presupuestarios   | 0.00                |

**4. Total de Gastos Contables** **779,304,090.62**

Nota: Se deberán incluir los Gastos Contables No Presupuestarios que no se regularizaron presupuestariamente durante el ejercicio

“Bajo protesta de decir verdad declaramos que los Estados Financieros y sus notas, son razonablemente correctos y son responsabilidad del emisor”

*[Handwritten signatures and marks in blue ink]*





**b) NOTAS DE MEMORIA (CUENTAS DE ORDEN)**

Las cuentas de orden se utilizan para registrar movimientos de valores que no afecten o modifiquen el balance del ente contable, sin embargo, su incorporación en libros es necesaria con fines de recordatorio contable, de control y en general sobre los aspectos administrativos, o bien, para consignar sus derechos o responsabilidades contingentes que puedan, o no, presentarse en el futuro.

Las cuentas que se manejan para efectos de estas Notas son las siguientes:

**Cuentas de Orden Contables y Presupuestarias:**

*Contables:*

- Valores
- Emisión de obligaciones
- Avales y garantías
- Juicios
- Contratos para Inversión Mediante Proyectos para Prestación de Servicios (PPS) y Similares
- Bienes concesionados o en comodato

Durante el periodo se provisionaron en cuentas de orden, los saldos vencidos pendientes de pago por parte de las dependencias que se encuentran afiliadas al Instituto al 31 de diciembre del 2022, mismos que se presentan a continuación:

| Nombre de la dependencia   | Intereses vencidos | Aportación Patronal | Cuotas Empleado | Total pendiente por cobrar |
|--|--------------------|---------------------|-----------------|----------------------------|
| Poder Ejecutivo del Estado de Campeche   | 2,126,825.94       | -                   | -               | 2,126,825.94               |
| Ayuntamiento   | 829,240.08         | 1,555,393.65        | 959,159.61      | 3,343,793.34               |
| Instituto de Seguridad y Servicios Sociales de los Trabajadores del Estado de Campeche | 218,911.58         | 0.00                | 0.00            | 218,911.58                 |
| Sistema para el Desarrollo Integral de la Familia                                      | 427,373.39         | 0.00                | 0.00            | 427,373.39                 |
| Poder Judicial   | 106,063.11         | 1,200,409.10        | 740,250.75      | 2,046,722.96               |
| Poder Legislativo  | 46,289.11          | 666,878.18          | 411,241.44      | 1,124,408.73               |
| Comisión de Agua Potable y Alcantarillado del Estado de Campeche                       | 1,657.31           | -                   | -               | 1,657.31                   |
| Sistema Municipal de Agua Potable y Alcantarillado del Estado de Campeche              | 221,633.21         | 4,824,320.76        | 460,007.73      | 5,505,961.70               |
| Instituto Electoral del Estado de Campeche   | 3,160.00           | 343,479.86          | 211,812.12      | 558,451.98                 |
| Comisión de Derechos Humanos del Estado de Campeche                                    | 52,277.83          | 146,641.60          | 90,429.02       | 289,348.45                 |
| Transporte Urbano Municipal  | 37,285.64          | 58,583.90           | 32,316.73       | 128,186.27                 |
| Jubilados ISSSTECAM/GOB.EDO.   | 820,371.33         | 0.00                | 0.00            | 820,371.33                 |
| Fondo Estatal del Fomento Industrial del Estado de Campeche                            | 2,348.50           | 0.00                | 0.00            | 2,348.50                   |

| Nombre de la dependencia  | Intereses vencidos      | Aportación Patronal    | Cuotas Empleado        | Total pendiente por cobrar |
|---|-------------------------|------------------------|------------------------|----------------------------|
| Comisión Estatal de Desarrollo de Suelo y Vivienda                                  | 7,024.85                | -                      | 0.00                   | 7,024.85                   |
| 2% Sobre Nómina   | 190,680.96              | 40,034.34              | 24,687.82              | 255,403.12                 |
| Sin Adscripción   | 7,871,452.86            | 0.00                   | 0.00                   | 7,871,452.86               |
| Sindicato Único de Trabajadores del Gobierno del Estado al Servicio de la Educación | 16,720.24               | 0.00                   | 0.00                   | 16,720.24                  |
| Tribunal Electoral del Estado de Campeche   | 36,378.16               | 0.00                   | 0.00                   | 36,378.16                  |
| Instituto de Capacitación para el Trabajo del Estado de Campeche                    | 2,382.09                | 0.00                   | 0.00                   | 2,382.09                   |
| Sistema de Televisión y Radio de Campeche   | 1,143.71                | 0.00                   | 0.00                   | 1,143.71                   |
| Tribunal de Justicia Administrativa del Estado de Campeche                          | 52,807.76               | 97,647.40              | 60,215.92              | 210,671.08                 |
| Colegio Nacional de Educación Profesional Técnica                                   | 12,718.41               | 0.00                   | 0.00                   | 12,718.41                  |
| <b>Total cuentas de orden</b>   | <b>\$ 13,084,746.07</b> | <b>\$ 8,933,388.79</b> | <b>\$ 2,990,121.14</b> | <b>\$ 25,008,256.00</b>    |

“Bajo protesta de decir verdad declaramos que los Estados Financieros y sus notas, son razonablemente correctos y son responsabilidad del emisor”





Derivado de la valuación actuarial emitida por Farrel Grupo de Consultoría S.C. "Prima de Antigüedad e Indemnizaciones por Despido bajo la Norma de Información Financiera D-3" se registro en cuentas de orden las estimaciones del pasivo contingente bajo esos dos conceptos.

Durante el mes de junio se realizó la actualización de las prestaciones contingentes en concordancia al dictamen emitido por la consultora Valuaciones Actuariales del Norte y la dismunición del pago de una prima de antigüedad.

A continuación, se presentan los saldos al 31 de diciembre de 2022:

| 7910    | PRESTACIONES CONTINGENTES ADICIONALES (Debe) | 6,760,536.05 | 7920    | PRESTACIONES CONTINGENTES ADICIONALES(Haber) | 6,760,536.05 |
|---------|--|--------------|---------|--|--------------|
| 7910-01 | Prima de antigüedad (DEBE)                   | 5,983,367.05 | 7920-01 | Prima de antigüedad (HABER)                  | 5,983,367.05 |
| 7910-02 | Indemnizaciones por despido (DEBE)           | 777,169.00   | 7920-02 | Indemnizaciones por despido (HABER)          | 777,169.00   |

*Presupuestarias:*

Cuentas de ingresos

| Saldos al 31 de diciembre de 2022 |  |                         |                         |                |  |
|-----------------------------------|--|-------------------------|-------------------------|----------------|--|
| Cuentas de Orden                  | Nombre                                       | Movimientos del período |                         | Saldo Final    |  |
|                                   |  | Cargos                  | Abonos                  |                |  |
| 8.1.1.0                           | Ley de Ingresos Estimada                     | 795,536,956.00          | 0.00                    | 795,536,956.00 |  |
| 8.1.2.0                           | Ley de Ingresos por Ejecutar                 | 679,726,667.91          | 852,625,880.83          | 172,899,212.92 |  |
| 8.1.3.0                           | Modificaciones a la Ley de Ingresos Estimada | 57,088,924.83           | 50,827,318.61           | 6,261,606.22   |  |
| 8.1.4.0                           | Ley de Ingresos Devengada                    | 628,899,349.30          | 628,899,349.30          | 0.00           |  |
| 8.1.5.0                           | Ley de Ingresos Recaudada                    | 0.00                    | 628,899,349.30          | 628,899,349.30 |  |
|                                   |  | <b>2,161,251,898.04</b> | <b>2,161,251,898.04</b> | <b>0.00</b>    |  |

Se realizaron modificaciones compensadas al presupuesto de ingresos aprobado por el importe de \$50,827,318.61 y Ampliaciones del Recurso de capital derivada del PP005 FAFEF para fortalecer la reserva de pensiones del estado de Campeche por un importe de \$6,261,606.22 al 31 de diciembre de 2022.

Cuentas de egresos

| Saldos al 31 de diciembre de 2022 |  |                         |                         |                |  |
|-----------------------------------|--|-------------------------|-------------------------|----------------|--|
| Cuentas de Orden                  | Nombre                                 | Movimientos del período |                         | Saldo Final    |  |
|                                   |  | Cargos                  | Abonos                  |                |  |
| 8.2.1.0                           | Presupuesto de Egresos Aprobado        | 0                       | 795,536,956.00          | 795,536,956.00 |  |
| 8.2.2.0                           | Presupuesto de Egresos por ejercer     | 1,017,378,736.35        | 980,634,927.16          | 36,743,809.19  |  |
| 8.2.3.0                           | Modificación al Presupuesto de Egresos | 202,201,182.62          | 221,841,780.35          | 19,640,597.73  |  |
| 8.2.4.0                           | Presupuesto de Egresos Comprometido    | 778,433,744.54          | 778,195,152.56          | 238,591.98     |  |
| 8.2.5.0                           | Presupuesto de Egresos Devengado       | 778,195,152.56          | 776,709,386.03          | 1,458,766.53   |  |
| 8.2.6.0                           | Presupuesto de Egresos Ejercido        | 776,709,386.03          | 776,709,386.03          | 0.00           |  |
| 8.2.7.0                           | Presupuesto de Egresos Pagado          | 776,709,386.03          | 0                       | 776,709,386.03 |  |
|                                   |  | <b>4,329,627,588.13</b> | <b>4,329,627,588.13</b> | <b>0.00</b>    |  |

Se realizarón modificaciones compensadas al presupuesto de egresos aprobado por el importe de \$202,201,182.62 al 31 de diciembre de 2022.

"Bajo protesta de decir verdad declaramos que los Estados Financieros y sus notas, son razonablemente correctos y son responsabilidad del emisor"



Se realizaron ampliaciones presupuestales del gasto por un importe de \$19,640,597.73 al 31 de diciembre de 2022.

Con fecha 01 de julio se realizó una ampliación al presupuesto de egresos para el pago de seguros de retiro con fuente de financiamiento de remanentes de recursos fiscales de ejercicios anteriores de acuerdo con Acta de Junta de Gobierno de la Sesión Ordinaria de fecha 30 de junio.

De igual forma se aplicaron remanentes para el pago de nomina de jubilados y pensionados.

Se informará, de manera agrupada, en las Notas a los Estados Financieros las cuentas de orden contables y cuentas de orden presupuestario, considerando al menos lo siguiente:

Párrafo reformado DOF 27-09-2018

1. Los valores en custodia de instrumentos prestados a formadores de mercado e instrumentos de crédito recibidos en garantía de los formadores de mercado u otros.
2. Por tipo de emisión de instrumento: monto, tasa y vencimiento.
3. Los contratos firmados de construcciones por tipo de contrato.
4. El avance que se registra en las cuentas de orden presupuestarias, previo al cierre presupuestario de cada periodo que se reporte.

Numeral adicionado DOF 27-09-2018

c) NOTAS DE GESTIÓN ADMINISTRATIVA

1. Introducción

Los Estados Financieros de los entes públicos, proveen de información financiera a los principales usuarios de la misma, al Congreso y a los ciudadanos.

El objetivo del presente documento es la revelación del contexto y de los aspectos económicos-financieros más relevantes que influyeron en las decisiones del período, y que deberán ser considerados en la elaboración de los estados financieros para la mayor comprensión de los mismos y sus particularidades.

De esta manera, se informa y explica la respuesta del gobierno a las condiciones relacionadas con la información financiera de cada período de gestión; además, de exponer aquellas políticas que podrían afectar la toma de decisiones en periodos posteriores.

2. Panorama Económico y Financiero

Se informará sobre las principales condiciones económico- financieras bajo las cuales el ente público estuvo operando; y las cuales influyeron en la toma de decisiones de la administración; tanto a nivel local como federal.

De acuerdo con la ley de ISSSTECAM, sus fuentes de ingresos son las siguientes:

| Ingreso              | Porcentaje   | Descripción  |
|----------------------|--|--|
| Cuotas Empleado      | 9.25% sobre los salarios.  | Son las cuotas empleados que las dependencias afiliadas a nuestro instituto retienen a sus trabajadores, y éstas mismas son enteradas por la dependencia.                  |
| Aportación Patronal  | 15%, sobre los salarios.   | Son las Aportaciones de las dependencias afiliadas a nuestro instituto que enteran por los trabajadores dados de alta, y son enterados por la dependencia correspondiente. |
| Cuotas Cendi         |  | Son las cuotas que se le retienen a los afiliados que tienen hijos en el Cendi.  |
| Intereses préstamos. | 1% mensual sobre capital a un año<br>1.5% mensual sobre capital a partir de dos años | Tasa de interés cobrada por los préstamos otorgados a los afiliados.   |

“Bajo protesta de decir verdad declaramos que los Estados Financieros y sus notas, son razonablemente correctos y son responsabilidad del emisor”





|                                 |          |  |
|---------------------------------|----------|--|
| Prima de seguro de amortización | 1% anual | Porcentaje cobrado para seguro de fallecimiento.   |
| Inversiones                     |          | Cuenta Productiva, pagarés   |
| Actualizaciones                 |          | Ajuste del valor por el tiempo de la deuda.  |
| Recargos                        |          | Cantidad adicional de dinero que debe pagarse por una deuda, por no pagarla en el plazo establecido. |

| Dependencias Afiliadas                    | Año de Afiliación   |
|---|---|
| Gobierno del Estado                       | 01-oct-87   |
| H. Ayuntamiento                           | 01-ene-89   |
| DIF                                       | 01-jun-93   |
| ISSSTECAM                                 | 01/octubre/1987   |
| Poder Judicial                            | 01-oct-87   |
| Poder Legislativo                         | 01-oct-87   |
| Capae                                     | 01-ene-93   |
| Smapac                                    | 16-abr-94   |
| Colegio de Bachilleres                    | 01/mar/94 al 12/jun/95  |
| Instituto de Calidad Total                | 16/ene/95 al 31/dic/95  |
| Cocatec                                   | 01/mar/96 al 31/jun/98  |
| CONSEJO ELECTORAL DEL ESTADO /IEEC        | 01/ENE/94 AL 03/ENE/94, Y SE FIRMA UN NUEVO CONVENIO POR CAMBIO DE NOMBRE EL 01/01/1997 |
| CODHECAM                                  | 01/febrero/1996   |
| TUM                                       | 16-nov-97   |
| Jubilados                                 | 01/octubre/1987   |
| Fondo Campeche                            | 01-may-13   |
| Feficam                                   | 01-may-13   |
| Codesvi                                   | 16-ago-13   |
| 2% sobre Nómina                           | 01-sep-13   |
| Sutgese                                   | 16-mar-14   |
| Tribunal Electoral del Estado             | 16/mar/94 al 15/sep./94, Reingresa 01/octubre/2014                                      |
| Icatcam                                   | 01-jul-16   |
| Sistema de Televisión y Radio de Campeche | Mayo/2017   |
| Tribunal de Justicia Administrativa       | Diciembre/2017  |
| CONALEP                                   | Agosto/2020   |
| CENCOLAB                                  | Marzo/2021  |

El Presupuesto de Ingresos y Egresos del ISSSTECAM 2022 fue aprobado con fecha de 21 de diciembre de 2021.

**Presupuesto de Egresos.**

El ISSSTECAM elabora su presupuesto de Egresos con base a la Ley General de Contabilidad Gubernamental y al Manual de Programación, Presupuestación y Evaluación para el ejercicio 2022 presupuesta la cantidad de \$ 795,536,956.00 (Son: Setecientos noventa y cinco millones quinientos treinta y seis mil novecientos cincuenta y seis 00/100 M.N.).

Se consideró en el presupuesto la cantidad de \$ 48,413,393.00 por concepto de Nómina de Jubilados del Gobierno del Estado.

**Presupuesto de Ingresos**

El presupuesto de Ingresos se elabora, de acuerdo con el Clasificador por Rubro de Ingresos, publicado por el Consejo Nacional de Armonización Contable.

“Bajo protesta de decir verdad declaramos que los Estados Financieros y sus notas, son razonablemente correctos y son responsabilidad del emisor”



El Presupuesto de Ingresos del Instituto de Seguridad y Servicios Sociales de los Trabajadores del Estado de Campeche, fue aprobado el 21 de diciembre de 2021, con un Total \$ 795,536,956.00 (Son: Setecientos noventa y cinco millones quinientos treinta y seis mil novecientos cincuenta y seis 00/100 M.N.) distribuido de la siguiente manera:

| CRI | INGRESO  | IMPORTE AUTORIZADO |
|-----|--|--------------------|
| 24  | Cuotas y Aportaciones para la Seguridad y Servicios Sociales del Estado            | 484,037,886.00     |
| 25  | Accesorios de Cuotas y Aportaciones de Seguridad Social                            | 100,000.00         |
| 51  | Productos  | 6,102,000.00       |
| 71  | Ingresos por Venta de Bienes y Servicios de Organismos Descentralizados            | 256,883,677.00     |
| 95  | Transferencias, Asignaciones, Subsidios y Subvenciones, y Pensiones y Jubilaciones | 48,413,393.00      |

795,536,956.00

Los ingresos del ISSSTECAM, son los siguientes:

a.-Ingresos por aportaciones. - El ISSSTECAM obtiene ingresos por aportaciones provenientes de las dependencias afiliadas.

b.-Ingresos por cuotas. - El ISSSTECAM obtiene ingresos por cuotas provenientes de los derechohabientes afiliados.

c. Ingresos por recargos y actualizaciones. - Son los ingresos que se perciben por concepto de recargos, sanciones, gastos de ejecución, indemnizaciones, entre otros, asociados a las cuotas y aportaciones de seguridad social, cuando éstas no se cubran oportunamente de conformidad con la legislación aplicable en la materia.

d. Ingresos por intereses y rendimientos bancarios. - Son los ingresos por concepto de servicios otorgados por funciones de derecho privado, tales como los intereses que generan las cuentas bancarias del Instituto, entre otros, de conformidad con la legislación aplicable en la materia.

e.-Ingresos por ventas. - El ISSSTECAM obtiene ingresos por los intereses generados por los préstamos que otorgamos a los afiliados.

f.- Transferencias y Asignaciones, Subsidios y Subvenciones, y Pensiones y Jubilaciones. (Pensiones de los Jubilados de Gob. Edo.), se tiene autorizado para la parte de Transferencias el importe de \$ 48,413,393.00 los cuales corresponden para el pago de las Jubilaciones y pensiones a cargo de Gobierno del Estado.

g.-Transferencias por Recurso de Capital derivado del PP005 FAFEF para Fortalecer la Reserva de Pensiones del Estado de Campeche por el importe de \$ 14,268,030.38, Respecto al recurso aprobado por la cantidad de \$333,733.70, solo fue considerado en el modificado ya que se el recurso se deposita hasta el ejercicio 2023.

Los intereses generados por la inversión del Recurso antes mencionado corresponden a la cantidad de \$5,470.40.

### 3. Autorización e Historia

Se informará sobre:

- a) Fecha de creación del ente: miércoles de 3 de junio de 1987, publicada en el Periódico Oficial "La Muralla", Núm.530. Decreto número 056 de la LII Legislatura.
- b) Principales cambios en su estructura.

El 3 de Junio de 1987, con el objeto de establecer un régimen de Seguridad y Servicios Sociales a favor de los trabajadores del Estado de Campeche, de sus municipios y de los organismo públicos descentralizados de carácter estatal, así como de sus familiares o dependientes económicos, y de acuerdo a la Ley de Seguridad y Servicios Sociales de los Trabajadores del Estado de Campeche, promulgada y publicada según Decreto

"Bajo protesta de decir verdad declaramos que los Estados Financieros y sus notas, son razonablemente correctos y son responsabilidad del emisor"





Número 056 en el Periódico Oficial del Estado en la LII Legislatura, se crea un organismo público descentralizado, con personalidad jurídica, patrimonio, órganos de gobierno y administración propios, llamado Instituto de Seguridad y Servicios Sociales de los Trabajadores del Estado de Campeche, cuyo acrónimo es "ISSSTECAM".

El ISSSTECAM está ubicado en la calle 10 sin número, entre 63 y 65, enfrente del Ex Templo de San José, Colonia Centro, en San Francisco de Campeche, Campeche.

Hasta septiembre de 1987, la seguridad social de los trabajadores del Gobierno del Estado se atendía a nes a través de la Dirección de Pensiones encargada de tramitar ante el Congreso del Estado las jubilaciones de los trabajadores que laboraban sólo en el gobierno estatal, excluyendo a los organismos públicos y los municipios.

Debido a que el Instituto desde su creación no cuenta con la infraestructura física, se realizó convenio con el Instituto Mexicano de Seguridad Social (IMSS).

La subrogación de prestaciones médicas de acuerdo con el artículo 42 de la Ley, la cual continúa vigente.

El órgano de gobierno del Instituto de acuerdo con el artículo 18 de la Ley, es el Consejo Directivo, actualmente llamado Junta de Gobierno.

El director general del Instituto es designado por el C. Gobernador Constitucional del Estado.

El 1 de octubre de 1987 inician las cotizaciones de las primeras dependencias afiliadas durante el sexenio del Gobernador Constitucional del Estado de Campeche, el C. Abelardo Carrillo Zavala, quien designó como director general, al Prof. Ricardo Ávila Briceño (hasta el 31 de diciembre de 1991).

En 1988 el Instituto abre sus puertas en el actual edificio para dar servicio al público y en abril de ese mismo año se otorgan los primeros dictámenes de jubilación, se da inicio al otorgamiento de créditos a corto plazo y se establecen los seguros de fallecimiento y cesantía.

En 1989 se crea el Centro de Desarrollo Infantil (clave 04ODI0001L), ubicado en la calle 8, número 303, Colonia Centro, en la ciudad de San Francisco de Campeche, Campeche. En este mismo año se realizó el convenio de afiliación con el H. Ayuntamiento de Campeche.

Durante el sexenio de 1991 al 1997, el Gobernador Constitucional del Estado de Campeche, Ing. Jorge Salomón Azar García, designó a los directores generales C.P. Jorge Antonio Ortegón Ruíz (del 1 de enero de 1992 al 20 de enero de 1994) y C.P. Jorge Ortega Zurita (del 21 de enero de 1994 al 23 de septiembre de 1997).

En Julio de 1995 se inaugura el Súper ISSSTECAM (23/ago./1995, fue la fecha de alta ante Hacienda), para la venta de productos de la canasta básica también el otorgamiento de créditos emergentes y créditos de línea blanca. Previamente la carga económica que la situación del país generaba en el sustento familiar de los trabajadores y tratando de beneficiar a los trabajadores de la administración pública, por instrucciones del Gobernador Ing. Jorge Salomón Azar García, se llevó a cabo la apertura del Súper ISSSTECAM donde se ofrecieron a precios accesibles abarrotes y comestibles, así como también artículos de línea blanca.

El 25 de abril de 1996, Día del Empleado Estatal, abre la Farmacia ISSSTECAM (21/Feb./96 fue la fecha de alta ante Hacienda), por iniciativa del jefe del Ejecutivo, para la venta de medicamentos y todo tipo de artículos farmacéuticos a precios accesibles para trabajadores y sus dependientes económicos, donde se pueden aplicar los créditos emergentes previamente solicitados por los afiliados. En el año 1996, se realizaron los convenios de afiliación con Comisión de Derechos Humanos del Estado de Campeche (CODHECAM) y con la Comisión Campechana de Televisión y Cinematografía (COCATEC).

El 23 de septiembre de 1997, el Gobernador Constitucional del Estado de Campeche, Lic. José Antonio González Curi, designa como Director General Lic. Manuel Sansores Díaz, quien es ratificado por el Gobernador Constitucional del Estado de Campeche C.P. Jorge Carlos Hurtado Valdéz (sexenio de 2003 a 2009), terminando el 16/marzo/2010. En el año 1997 se afilió el Transporte Urbano Municipal (TUM). Se otorgan de manera regular los préstamos a corto plazo, especiales, de servicios funerales, ayuda para adquisición de útiles escolares y de día de reyes.

Es importante señalar que el presupuesto en pensiones era ejercido por la Secretaría de Finanzas y Administración (actualmente Secretaria de Finanzas). El ISSSTECAM es el enlace entre la Secretaría y los "Bajo protesta de decir verdad declaramos que los Estados Financieros y sus notas, son razonablemente correctos y son responsabilidad del emisor"





jubilados para el pago de las pensiones, por las jubilaciones que se generen de acuerdo con el artículo 60 de la Ley de este Instituto, emitiendo durante el período Noviembre – Diciembre una sola pensión que generó una erogación de 11,750.00 pesos.

En el periodo del 2003 a 2009 consolidó el fortalecimiento de su reserva de pensiones, mediante un mayor control financiero, consecuencia de tres importantes reformas a la Ley del Instituto. La primera se realiza el 2005 implementando un nuevo esquema complementario de pensiones. La segunda reforma, en el año 2007 donde se aprueban el incremento de cuotas de los afiliados y en aportaciones de entidades Públicas. La última reforma implementa mecanismos de control en el sueldo promedio para jubilaciones y un tope máximo para pensiones.

El Súper ISSSTECAM, cierra sus puertas el día 8 de septiembre de 2007. El 26 de diciembre de 2007, vuelve abrir sus puertas, pero solo ofreciendo artículos de línea blanca.

El Centro de Usos Múltiples (CUM), abrió sus puertas en el mes de enero de 2008, instalación cerrada ubicada en la Calle 63 entre 8 y 10, Colonia Centro, en San Francisco de Campeche, Campeche., el Cum es un área destinada a llevar a cabo cursos, eventos sociales, artísticos y educativos. Es propiedad del ISSSTECAM y se encuentra bajo la responsabilidad y cuidado de la Dirección General. La administración, funcionamiento y mantenimiento del Centro de Usos Múltiples estaba cargo del Coordinador del CUM, actualmente subdirector del CUM.

El 2 de septiembre de 2008 se inauguró la Casa del Jubilado, en cumplimiento de una de las peticiones efectuadas al C. Gobernador en los desayunos anuales, para lo cual se adaptó una casa del centro de la ciudad donde se ofrece a los jubilados y pensionados del ISSSTECAM, la Casa del Jubilado, un lugar digno donde encontrarán actividades de esparcimiento, cultura, capacitación y deporte, dentro de un ambiente de grata convivencia que les permita ser funcionales y productivos para su beneficio personal familiar y de su entorno comunitario.

El 16 de marzo de 2010, el Gobernador Constitucional del Estado de Campeche, Lic. Fernando Eutimio Ortega Bernés, designa a la C.P. Diana Lorena Escalante Arceo como Directora General y su término es el 30/sep/2015. En el mes de febrero de 2010 se cierran las puertas de la Farmacia.

En ese mismo mes se adecúan nuevas ventanillas de atención para mejorar la calidad de los servicios y agilizar los trámites que se otorgan a los afiliados activos y jubilados.

En el mes de diciembre de 2013, el Súper Línea Blanca, cierra sus puertas en el local ubicado en la calle 57 número 12, entre 10 y 12, Colonia Centro, en San Francisco de Campeche, Campeche. En el año 2013 se realizaron convenios de afiliación con la Comisión Estatal de Desarrollo de Suelo y Vivienda (CODESVI), con el Fondo Estatal de Fomento Industrial del Estado de Campeche (FEFICAM), el Fondo Campeche (FOCAM) y el Fideicomiso de 2% sobre nómina. En el año 2014 se afilió el Sindicato Único de Trabajadores del Gobierno del Estado al Servicio de la Educación (SUTGESE).

En octubre de 2014, se inauguró un moderno y funcional edificio en la Avenida Héroe de Nacozari Manzana 5 Lote 1, Colonia Delicias, en la ciudad de San Francisco de Campeche, este nuevo edificio alberga al CENDI y al Jardín de Niños Ki'imakóalal (Alegría) con clave 04OJN0050Q.

Con el propósito de adecuar el funcionamiento del CENDI a la dinámica laboral de los padres trabajadores se ampliaron los horarios de atención, se inició un cambio estructural en cuanto a la implementación de un nuevo Sistema de Educación Integral Extendido y se integraron al plan de estudios las materias de ciencias, activación física, poesía, inglés, apreciación, entre otras.

El 1 de octubre de 2015, el Gobernador Constitucional del Estado de Campeche, Lic. Rafael Alejandro Moreno Cárdenas, designa como directora general a la Act. Diana Eugenia Lara Gamboa. En ese mismo mes, por iniciativa de la nueva Dirección General se modificó la estructura orgánica creándose la Dirección de Prestaciones Sociales que ofrece los servicios de afiliación (altas, modificaciones, bajas), vigencia de derechos, trámite de credenciales, constancias de antigüedad, verificación de supervivencia, visitas a domicilio, trámite de jubilación y pensión, y atención al afiliado. De igual manera organiza actividades externas, convivios y eventos a los jubilados y pensionados.

“Bajo protesta de decir verdad declaramos que los Estados Financieros y sus notas, son razonablemente correctos y son responsabilidad del emisor”

Handwritten blue ink marks and signatures on the right side of the page, including a large signature and some illegible scribbles.





La estructura actual y vigente es la siguiente: una Junta de Gobierno, Dirección General con las áreas staff de Unidad de Comunicación Social, Unidad de Transparencia, Unidad de Imagen y Diseño Institucional y Unidad Estratégica y Actuarial. Dependiendo directamente de la Dirección General, las Direcciones Adjuntas de: Prestaciones Económicas, Prestaciones Sociales, Planeación y Presupuesto y Servicios Administrativos.

En sustitución del Centro de Capacitación ISSSTECAM y Casa del Jubilado y mediante contrato de arrendamiento de un local, ubicado en la calle 63 #17 entre 12 y 14, Colonia Centro, en San Francisco de Campeche, Campeche, se creó en el mes de marzo de 2016, el Centro Integral del Adulto Mayor (CIAM), unidad administrativa que depende de la Dirección de Prestaciones Sociales, con actividades relacionadas con la etapa de la vejez.

En el año 2016 se afilió el Instituto de Capacitación para el Trabajo del Estado de Campeche (ICATCAM). Con la finalidad de apoyar a la recaudación de los impuestos estatales y municipales, a partir del lunes 15 de febrero de 2016, se inició la recepción de solicitudes de crédito para pago de derechos: predial, agua y referendos.

Teniendo como antecedente la "Declaración de Guanajuato" para la creación de la Organización Nacional de Instituciones Estatales de Seguridad Social (ONIESS), 18 Instituciones Estatales de Seguridad Social firmaron un Convenio de Colaboración en el pasado 29 de septiembre de 2017, en el marco de las Sesiones de instalación de la ONIESS, celebradas en San Francisco de Campeche, Campeche.

La Misión de la ONIESS es: "Impulsar la vinculación y la cooperación técnica entre las Instituciones Estatales de Seguridad Social para la implementación de acciones conjuntas que coadyuven a la cobertura, suficiencia y sostenibilidad en México de este fundamental derecho humano".

La ONIESS cuenta con una Comisión Permanente que se integra por:

Presidencia

Vicepresidencias:

1. Estudios Actuariales y Económicos
2. Marco Legal, Transparencia y Rendición de Cuentas
3. Administración y Finanzas
4. Seguros, Prestaciones y Servicios

El 16 de septiembre de 2021, la Gobernadora Constitucional del Estado de Campeche, Lic. Layda Elena Sansores San Román, designa como Director General del ISSSTECAM al Lic. Manuel Enrique Pino Castilla.

#### Convenio con el Registro Civil.

- Con la finalidad de la detección en tiempo y forma de los fallecimientos del padrón de jubilados y pensionados ocurridos en el estado de Campeche Se firma convenio con el Registro Civil. Mismo que inició en enero de 2018.

#### Citas ISSSTECAM en línea

- El sistema de citas (ISSSTECAM Digital), permite otorgar atención a los afiliados mediante citas programadas en las diversas áreas del Instituto.

#### Sistema de Descuentos y Promociones (ISSSTECAM Descuentos).

- Es una aplicación móvil, desarrollada con la finalidad de proporcionar beneficios a los afiliados, a través del aprovechamiento de los descuentos de las empresas afiliadas al ISSSTECAM y beneficiando a las empresas, promocionando los servicios que ofrecen las empresas que celebren convenio con el Instituto.

A partir del ciclo escolar 2019-2020 el CENDI dejó de ofrecer el servicio de educación inicial (Maternal), orientándose exclusivamente a educación Preescolar. Contando dos áreas: Preescolar sección A y Preescolar sección B, con el nombre Preescolar CENDI ISSSTECAM, manteniendo la clave 04OJN0050Q.

"Bajo protesta de decir verdad declaramos que los Estados Financieros y sus notas, son razonablemente correctos y son responsabilidad del emisor"



El 28 de agosto de 2019, se publicó en el Diario Oficial del Estado de Campeche la modificación de la Estructura de La Ley de Seguridad y Servicios Sociales de los Trabajadores del Estado de Campeche, que entró en vigor el 1 de enero de 2020.

El 29 de Enero de 2020, se recibió el nuevo y moderno Centro Integral del Adulto Mayor (CIAM ISSSTECAM), construido y equipado con inversión de 45.8 millones de pesos, Ubicado en la Av. Héroe de Nacozari, cuenta con aulas para impartir clases de pintura, cómputo, cultura regional y tradiciones mayas, cultivo de hortalizas, idiomas, cambios de imagen, urdido de hamacas y dibujo bajo el método de zentangle; áreas especializadas de fisioterapia con piscina de hidromasaje, medicina, nutrición, psicología, gerontología y salones de usos múltiples, audiovisuales, de baile y música.

En el mes de mayo de 2020, se crea el nuevo préstamo Especial por COVID, apoyando así a los afiliados.

#### 4. Organización y Objeto Social

Se informará sobre:

a) Objeto social.

El establecimiento de un régimen de seguridad y servicios sociales a favor de los trabajadores públicos y sus familiares y dependientes económicos, con el propósito de proteger a los mismos y garantizarles los derechos de la Ley de Seguridad y Servicios Sociales de los Trabajadores del Estado de Campeche (artículo 1 de la Ley).

b) Principal actividad.

La Ley de Seguridad y Servicios Sociales de los Trabajadores del Estado de Campeche establece que el ISSSTECAM deberá pagar pensiones por jubilaciones necesarias, voluntarias, por inhabilitación parcial o total, pensiones por viudez, orfandad, dependencia económica, seguros de vida por fallecimiento o por invalidez total o permanente, seguros de cesantía. De igual manera obliga a otorgar préstamos y prestaciones sociales (artículo 6 de la Ley).

c) Ejercicio fiscal.

01 de enero al 31 de diciembre de 2022.

d) Régimen jurídico.

Persona Moral con Fines no Lucrativos, con personalidad jurídica y patrimonio propio. Asimismo, el Instituto cumple con la normatividad que sea de su competencia.

e) Consideraciones fiscales del ente: revelar el tipo de contribuciones que esté obligado a pagar o retener.

|  |  |            |
|--|--|------------|
| Declaración Anual de ISR del ejercicio Personas Morales. PMFNL que generen ingresos gravados | Dentro de los tres meses siguientes al cierre del ejercicio.                                     | 31/03/2002 |
| Entero de retención de ISR por servicios profesionales. MENSUAL                              | A más tardar el día 17 del mes inmediato posterior al periodo que corresponda.                   | 31/03/2002 |
| Entero mensual de retenciones de ISR de ingresos por arrendamiento.                          | Juntamente con la retención por salarios o asimilados a salarios (17 de cada mes en su defecto). | 31/03/2002 |
| Entero de retenciones mensuales de ISR por sueldos y salarios.                               | A más tardar el día 17 del mes inmediato posterior al periodo que corresponda                    | 31/03/2002 |
| Declaración Informativa mensual de Proveedores.  | El día 17 del mes siguiente a aquél al que corresponda.  | 01/08/2002 |

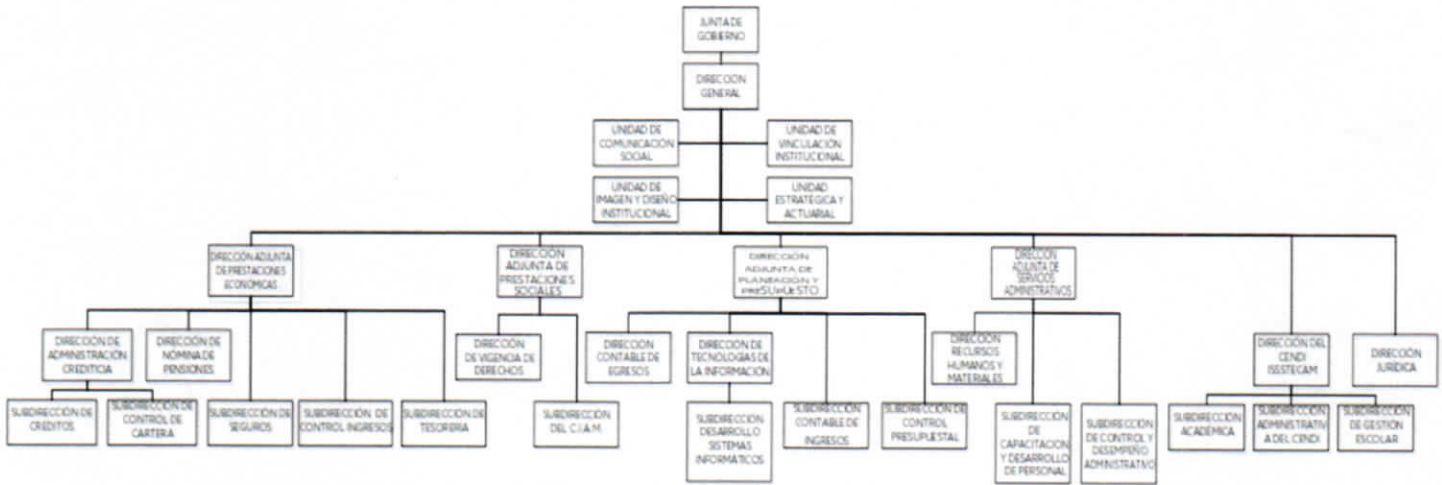
“Bajo protesta de decir verdad declaramos que los Estados Financieros y sus notas, son razonablemente correctos y son responsabilidad del emisor”





f) Estructura organizacional básica.

Fideicomisos, mandatos y análogos de los cuales es fideicomitente o fideicomisario.



El Instituto de Seguridad y Servicios Sociales de los Trabajadores del Estado de Campeche, durante el ejercicio de 2022, no se establecieron fideicomisos.

5. Bases de Preparación de los Estados Financieros

Se informará sobre:

- a) Si se ha observado la normatividad emitida por el CONAC y las disposiciones legales aplicables.

Los presentes Estados Financieros se encuentran expresados en moneda nacional y han sido elaborados de conformidad con las disposiciones de la Ley General de Contabilidad Gubernamental que entró en vigor el 01 de enero de 2009, así como los acuerdos y documentos emitidos por el Consejo Nacional de Armonización contable (CONAC) aplicables, todo lo anterior para dar cumplimiento a los artículos 46 y 49 de la Ley General de Contabilidad Gubernamental, ("Los entes públicos deberán acompañar notas a los estados financieros cuyos rubros así lo requieran teniendo presente los postulados de revelación suficiente e importancia relativa con la finalidad, que la información sea de mayor utilidad para los usuarios").

- b) La normatividad aplicada para el reconocimiento, valuación y revelación de los diferentes rubros de la información financiera, así como las bases de medición utilizadas para la elaboración de los estados financieros; por ejemplo: costo histórico, valor de realización, valor razonable, valor de recuperación o cualquier otro método empleado y los criterios de aplicación de los mismos.

Los presentes Estados Financieros Contables y Presupuestales, han sido elaborados a partir de la Información ingresada al Sistema Automatizado de Administración y Contabilidad Gubernamental (SAACG.NET), por la Dirección Contable y de Presupuesto, enviada por la Dirección de Servicios Administrativos, Dirección de Prestaciones Económicas, así como las demás Direcciones Ejecutoras, misma que es transformada en registros contables por el sistema, y como resultado de la validación de las matrices de conversión que se encuentran configuradas en el sistema, se tiene como resultado los asientos contables y presupuestales, conforme a los documentos emitidos por el Consejo de Armonización Contable (CONAC).

- c) Postulados básicos.

- SUSTANCIA ECONOMICA
- ENTES PUBLICOS
- EXISTENCIA PERMANENTE.
- REVELACION SUFICIENTE
- IMPORTANCIA RELATIVA
- REGISTRO E INTEGRACION PRESUPUESTARIA CONSOLIDACION DE LA INFORMACION FINANCIERA
- DEVENGO CONTABLE
- VALUACION

“Bajo protesta de decir verdad declaramos que los Estados Financieros y sus notas, son razonablemente correctos y son responsabilidad del emisor”





- DUALIDAD ECONOMICA
  - CONSISTENCIA
- d) Normatividad supletoria. En caso de emplear varios grupos de normatividades (normatividades supletorias), deberá realizar la justificación razonable correspondiente, su alineación con los PBCG y a las características cualitativas asociadas descritas en el MCCG (documentos publicados en el Diario Oficial de la Federación, agosto 2009).

El Instituto en la preparación de los estados financieros y las Notas a los Estado Financieros, cumple con la Normatividad Vigente por el Consejo de Armonización Contable (CONAC), y actualmente no se aplican las Normatividades Supletorias en Materia de Contabilidad Gubernamental.

- e) Para las entidades que por primera vez estén implementando la base devengado de acuerdo a la Ley de Contabilidad, deberán:
- Revelar las nuevas políticas de reconocimiento;
  - Su plan de implementación;
  - Revelar los cambios en las políticas, la clasificación y medición de las mismas, así como su impacto en la información financiera, y
  - Presentar los últimos estados financieros con la normatividad anteriormente utilizada con las nuevas políticas para fines de comparación en la transición a la base devengado.

**El Instituto de Seguridad y Servicios Sociales de los Trabajadores del Estado de Campeche, inició la implementación de la Contabilidad Gubernamental, en el ejercicio 2010.**

## 6. Políticas de Contabilidad Significativas

Se informará sobre:

- a) Actualización: se informará del método utilizado para la actualización del valor de los activos, pasivos y Hacienda Pública/Patrimonio y las razones de dicha elección. Así como informar de la desconexión o reconexión inflacionaria.

El valor del activo es considerado a valor histórico, y no se utiliza un método para la actualización del valor del activo, pasivo y hacienda pública/patrimonio, ni tampoco se lleva la desconexión o reconexión inflacionaria.

- b) Informar sobre la realización de operaciones en el extranjero y de sus efectos en la información financiera gubernamental.

El Instituto de Seguridad y Servicios Sociales de los Trabajadores del Estado de Campeche, cuenta con ingresos propios provenientes, del cobro de las Cuotas y Aportaciones de Seguridad Social, de todas las dependencias adscritas, y de igual manera los intereses cobrados por los préstamos otorgados, por tal motivo todas nuestras operaciones son en moneda nacional, y no realizan operaciones en el extranjero.

- c) Método de valuación de la inversión en acciones de Compañías subsidiarias no consolidadas y asociadas.

Actualmente la situación financiera del Instituto es rentable y solvente, los ingresos propios del instituto, no cuenta con inversiones en acciones de compañías subsidiarias no consolidadas y asociadas, exceptuando el recurso asignado al pago de pensiones y jubilaciones, es destinado en su mayoría al otorgamiento de los préstamos a los afiliados al instituto, mismos que generan intereses que contribuyen al incremento de las reservas de pensiones.

- d) Sistema y método de valuación de inventarios y costo de lo vendido.

La institución no realiza venta o enajenación de artículos o servicios por esta razón no se realiza el cálculo de costo de ventas.

- e) Beneficios a empleados: revelar el cálculo de la reserva actuarial, valor presente de los ingresos esperados comparado con el valor presente de la estimación de gastos tanto de los beneficiarios actuales como futuros.

El instituto realiza mínimo cada tres años, el Estudio Actuarial del pago de Pensiones.

“Bajo protesta de decir verdad declaramos que los Estados Financieros y sus notas, son razonablemente correctos y son responsabilidad del emisor”



**Proyección demográfica de trabajadores activos y pensionados.**

En el siguiente cuadro se presentan los resultados de la proyección del número esperado de trabajadores activos y pensionados:

**Proyección Demográfica de Activos y Pensionados**

Total

| Año  | Activos | Pensionados | Activos / Pensionados | Pensionados / Activos |
|------|---------|-------------|-----------------------|-----------------------|
| 2022 | 11,561  | 4,040       | 2.86                  | 34.94%                |
| 2023 | 11,712  | 4,333       | 2.70                  | 37.00%                |
| 2024 | 11,858  | 4,567       | 2.60                  | 38.52%                |
| 2025 | 11,999  | 4,783       | 2.51                  | 39.86%                |
| 2026 | 12,137  | 4,970       | 2.44                  | 40.95%                |
| 2027 | 12,277  | 5,159       | 2.38                  | 42.02%                |
| 2028 | 12,414  | 5,346       | 2.32                  | 43.07%                |
| 2029 | 12,548  | 5,538       | 2.27                  | 44.13%                |
| 2030 | 12,676  | 5,693       | 2.23                  | 44.91%                |
| 2031 | 12,799  | 5,852       | 2.19                  | 45.72%                |
| 2032 | 12,923  | 6,026       | 2.14                  | 46.63%                |
| 2033 | 13,043  | 6,179       | 2.11                  | 47.37%                |
| 2034 | 13,149  | 6,343       | 2.07                  | 48.24%                |
| 2035 | 13,257  | 6,491       | 2.04                  | 48.96%                |
| 2040 | 13,732  | 7,038       | 1.95                  | 51.25%                |
| 2045 | 14,082  | 7,383       | 1.91                  | 52.43%                |
| 2050 | 14,316  | 7,665       | 1.87                  | 53.54%                |
| 2055 | 14,422  | 7,771       | 1.86                  | 53.88%                |
| 2060 | 14,434  | 7,769       | 1.86                  | 53.82%                |
| 2065 | 14,435  | 7,917       | 1.82                  | 54.84%                |
| 2070 | 14,433  | 8,204       | 1.76                  | 56.84%                |
| 2075 | 14,432  | 8,457       | 1.71                  | 58.60%                |
| 2080 | 14,433  | 8,627       | 1.67                  | 59.78%                |
| 2085 | 14,434  | 8,715       | 1.66                  | 60.38%                |
| 2090 | 14,433  | 8,722       | 1.65                  | 60.43%                |
| 2095 | 14,432  | 8,658       | 1.67                  | 59.99%                |
| 2100 | 14,433  | 8,583       | 1.68                  | 59.47%                |
| 2105 | 14,433  | 8,562       | 1.69                  | 59.32%                |
| 2110 | 14,433  | 8,591       | 1.68                  | 59.52%                |
| 2115 | 14,433  | 8,631       | 1.67                  | 59.80%                |
| 2120 | 14,433  | 8,656       | 1.67                  | 59.97%                |

**Comportamiento esperado de egresos, aportaciones y aportaciones adicionales**

Total

Tasa de rendimiento del 3.00%  
(Millones de pesos de 2021)

| Año  | Egresos  | Aportaciones | Aportaciones Extraordinarias |
|------|----------|--------------|------------------------------|
| 2022 | 748.91   | 495.94       | 0.00                         |
| 2023 | 796.07   | 505.49       | 0.00                         |
| 2024 | 836.24   | 516.54       | 0.00                         |
| 2025 | 877.31   | 531.32       | 213.85                       |
| 2026 | 907.33   | 534.44       | 372.88                       |
| 2027 | 938.02   | 537.75       | 400.27                       |
| 2028 | 967.35   | 540.80       | 426.55                       |
| 2029 | 995.83   | 543.50       | 452.33                       |
| 2030 | 1,020.35 | 546.24       | 474.12                       |
| 2035 | 1,121.20 | 558.69       | 562.51                       |
| 2040 | 1,122.55 | 564.88       | 557.67                       |
| 2045 | 1,047.96 | 569.24       | 478.72                       |
| 2050 | 946.77   | 569.78       | 376.98                       |
| 2055 | 821.78   | 568.49       | 253.28                       |
| 2060 | 703.33   | 566.45       | 136.88                       |
| 2065 | 617.77   | 564.29       | 53.48                        |
| 2070 | 570.68   | 561.11       | 9.57                         |
| 2075 | 552.91   | 559.07       | 0.00                         |
| 2080 | 552.29   | 558.65       | 0.00                         |
| 2085 | 556.19   | 558.90       | 0.00                         |
| 2090 | 557.63   | 558.97       | 0.00                         |
| 2095 | 556.05   | 559.24       | 0.00                         |
| 2100 | 553.56   | 559.75       | 0.00                         |
| 2105 | 552.50   | 559.89       | 0.00                         |
| 2110 | 553.11   | 559.65       | 0.00                         |
| 2115 | 554.46   | 559.37       | 0.00                         |
| 2120 | 555.48   | 559.25       | 0.00                         |
| 2121 | 555.61   | 559.25       | 0.00                         |
| 2122 | 555.71   | 559.24       | 0.00                         |

f) Provisiones: objetivo de su creación, monto y plazo. El instituto no cuenta con provisiones.

“Bajo protesta de decir verdad declaramos que los Estados Financieros y sus notas, son razonablemente correctos y son responsabilidad del emisor”





- g) Reservas: objetivo de su creación, monto y plazo. El Instituto crea la reserva de pensiones a través de recurso federal (FAFEF y FORTAFIN)
- h) Cambios en políticas contables y corrección de errores junto con la revelación de los efectos que se tendrá en la información financiera del ente público, ya sea retrospectivos o prospectivos.

|   |                   |
|---|-------------------|
| Devolución de Cuotas Anticipadas                | 107,843.53        |
| <b>Total de Cambios en políticas contables.</b> | <b>107,843.53</b> |

| Concepto  | Cargo      | Abono |
|---|------------|-------|
| Reintegro de remanente  | 331,239.24 | 0.00  |
| Cancelación de saldo ISR por sueldos y salarios 2015 según art. 146 CFF | 0.00       | 44.26 |

- i) Reclasificaciones: se deben revelar todos aquellos movimientos entre cambios en los tipos de operaciones.

Se realizó la reclasificación del rubro de retenciones de acuerdo con la naturaleza de estas, quedando de la siguiente manera:

|  |              |              |
|--|--------------|--------------|
| Retenciones de Impuestos por Pagar a CP                    | 1,105,789.53 | -            |
| Retenciones del Sistema de Seguridad Social por Pagar a CP | -            | 1,105,789.53 |
| Otras Retenciones y Contribuciones por Pagar a CP          | -            |              |

Se reclasifica la cuenta 1129-01-06-01 de SUB EMPLEO DIRECCION GENERAL para homologar y respetar la estructura de la lista de cuentas, aperturándose la cuenta 1129-1-06 Subsidio al empleo.

- j) Depuración y cancelación de saldos.

|   |       |
|---|-------|
| 2117-1-01-01 I.S.R. Dirección General                                   | 44.26 |
| Cancelación de saldo ISR por sueldos y salarios 2015 según art. 146 CFF | 44.26 |

## 7. Posición en Moneda Extranjera y Protección por Riesgo Cambiario

Se informará sobre:

- a) Activos en moneda extranjera.
- b) Pasivos en moneda extranjera.
- c) Posición en moneda extranjera.
- d) Tipo de cambio.
- e) Equivalente en moneda nacional.

El instituto no realizo operaciones en moneda extranjera.

Lo anterior, por cada tipo de moneda extranjera que se encuentre en los rubros de activo y pasivo.

Adicionalmente, se informará sobre los métodos de protección de riesgo por variaciones en el tipo de cambio.

## 8. Reporte Analítico del Activo

Debe mostrar la siguiente información:

- a) Vida útil o porcentajes de depreciación, deterioro o amortización utilizados en los diferentes tipos de activos.

En la publicación del Diario Oficial el martes 15 de agosto de 2012 "PARÁMETROS de estimación de vida útil", en el que se establecen los años de vida útil y porcentajes de depreciación por cada una de las

"Bajo protesta de decir verdad declaramos que los Estados Financieros y sus notas, son razonablemente correctos y son responsabilidad del emisor"





partidas específicas que conforman el capítulo 5000; asimismo en la publicación del 13 de diciembre de 2011 "ACUERDO por el que se emiten las reglas específicas del registro y valoración del patrimonio", respecto al cálculo de la depreciación se considera el costo de adquisición del activo depreciable, menos su valor de desecho entre los años correspondientes a su vida útil o económica, éste cálculo se reporta de manera mensual y de igual manera se cuadra con los departamentos contable-administrativo.

| CONCEPTO  | AÑOS DE VIDA ÚTIL | % DE DEPRECIACION ANUAL |
|---|-------------------|-------------------------|
| Muebles de oficina y estantería   | 10                | 10                      |
| Muebles, excepto de oficina y estantería  | 10                | 10                      |
| Equipo de cómputo y de tecnologías de la información                                  | 3                 | 33.3                    |
| Otro mobiliarios y equipos de administración  | 10                | 10                      |
| Equipos y aparatos audiovisuales  | 3                 | 33.3                    |
| Aparatos deportivos   | 5                 | 20                      |
| Cámaras fotográficas y de video   | 3                 | 33.3                    |
| Otro mobiliario y equipo educacional y recreativo                                     | 5                 | 20                      |
| Equipo médico y de laboratorio  | 5                 | 20                      |
| Instrumental médico y de laboratorio  | 5                 | 20                      |
| Automóviles y equipo terrestre  | 5                 | 20                      |
| Carrocerías y remolques   | 5                 | 20                      |
| Equipo aeroespacial   | 5                 | 20                      |
| Equipo ferroviario  | 5                 | 20                      |
| Embarcaciones   | 5                 | 20                      |
| Otros equipos de transporte   | 5                 | 20                      |
| Maquinaria y equipo agropecuario  | 10                | 10                      |
| Maquinaria y equipo industrial  | 10                | 10                      |
| Maquinaria y equipo de construcción   | 10                | 10                      |
| Sistemas de aire acondicionado, calefacción y de refrigeración industrial y comercial | 10                | 10                      |
| Equipo de comunicación y telecomunicación   | 10                | 10                      |
| Equipo de generación eléctrica, aparatos y accesorios eléctricos                      | 10                | 10                      |
| Herramientas y máquinas-herramientas  | 10                | 10                      |
| Otros equipos   | 10                | 10                      |

b) Cambios en el porcentaje de depreciación o valor residual de los activos.

Por parte de nuestro Instituto, no se realizan cambios en los porcentajes de depreciación o valor residual, ya que sólo se aplican estos cambios cuando sean publicados en el Diario Oficial.

En la publicación del 13 de diciembre de 2011 "ACUERDO por el que se emiten las reglas específicas del registro y valoración del patrimonio" en el Diario Oficial, respecto al cálculo de la depreciación, se hace mención del método lineal de la depreciación de los bienes.

$$\frac{\text{Costo de adquisición del activo depreciable o amortizable} - \text{Valor de desecho}}{\text{Vida útil}}$$

Aunado a esto, no se realizan cambios en los porcentajes de depreciación o valor residual, ya que sólo se aplican cambios cuando sean publicados en el Diario Oficial.

c) Importe de los gastos capitalizados en el ejercicio, tanto financieros como de investigación y desarrollo.

"Bajo protesta de decir verdad declaramos que los Estados Financieros y sus notas, son razonablemente correctos y son responsabilidad del emisor"

*[Handwritten signatures and marks in blue ink]*



En el ejercicio no se realizaron capitalizaciones de los gastos.

- d) Riesgos por tipo de cambio o tipo de interés de las inversiones financieras.

El instituto no cuenta con inversiones, ni obligaciones en moneda extranjera.

Las inversiones son sin riesgo, ya que se encuentran en banca de primer piso.

- e) Valor activado en el ejercicio de los bienes construidos por la entidad.

El instituto no construyó bienes en este ejercicio.

- f) Otras circunstancias de carácter significativo que afecten el activo, tales como bienes en garantía, señalados en embargos, litigios, títulos de inversiones entregados en garantías, baja significativa del valor de inversiones financieras, etc.

De acuerdo con la Ley de Bienes del Estado de Campeche y de sus Municipios, en su art 18 hace referencia de que los bienes propiedad del instituto, estos son imprescriptibles e inembargables.

- g) Desmantelamiento de Activos, procedimientos, implicaciones, efectos contables.

Para realizar el desmantelamiento o destrucción de un bien propiedad de este instituto, se realiza una lista de todos los bienes deteriorados solicitando la autorización para su destrucción a la junta de gobierno de este Instituto, una vez autorizado se procede a la destrucción en el basurero municipal ante la presencia de un representante de la secretaria de la contraloría del Estado y en consecuencia el registro de la baja del bien en el Sistema de Contabilidad e Inventarios.

- h) Administración de activos; planeación con el objetivo de que el ente los utilice de manera más efectiva.

En la compra de los bienes considerados como activos, cada departamento envía una solicitud, generando así una requisición y una orden de compra misma que es firmada por el director del área solicitante.

Relativo a las principales variaciones en el activo queda como sigue:

Adicionalmente, se deben incluir las explicaciones de las principales variaciones en el activo, en cuadros comparativos como sigue:

- a) El instituto sí cuenta con Inversiones en valores.
- b) E instituto no cuenta con Patrimonio de Organismos descentralizados de Control Presupuestario Indirecto.
- c) El instituto no cuenta con Inversiones en empresas de participación mayoritaria.
- d) El instituto no cuenta con Inversiones en empresas de participación minoritaria.
- e) El instituto no cuenta con Patrimonio de organismos descentralizados de control presupuestario directo, según corresponda.

### 9. Fideicomisos, Mandatos y Análogos

Se deberá informar:

El Instituto de Seguridad y Servicios Sociales de los Trabajadores del Estado de Campeche, no cuenta con ningún contrato de Fideicomisos, Mandatos y Análogos, ya que la principal fuente de ingresos, son propios y son destinados al pago de las pensiones y las demás obligaciones que esta tiene.

- a) Por ramo administrativo que los reporta.
- b) Enlistar los de mayor monto de disponibilidad, relacionando aquéllos que conforman el 80% de las disponibilidades.

### 10. Reporte de la Recaudación

- a) Análisis del comportamiento de la recaudación correspondiente al ente público o cualquier tipo de ingreso, de forma separada los ingresos locales de los federales.

**Ingresos devengados-recaudados.**

| Descripción   | DICIEMBRE     | TOTAL ACUMULADO |
|---|---------------|-----------------|
| Cuotas y Aportaciones para la Seguridad y Servicios Sociales del Estado | 67,059,717.49 | 478,918,934.74  |

“Bajo protesta de decir verdad declaramos que los Estados Financieros y sus notas, son razonablemente correctos y son responsabilidad del emisor”





|  |                         |                         |
|--|-------------------------|-------------------------|
| Accesorios de Cuotas y Aportaciones de Seguridad Social  | \$2,455.21              | \$6,607,052.20          |
| Productos  | \$400,983.50            | \$4,483,110.92          |
| Ingresos por Venta de Bienes y Servicios de Organismos Descentralizados                              | \$5,853,889.67          | \$50,693,606.54         |
| Transferencias Internas y Asignaciones Recibidas del Sector Público para Financiar Gastos Corrientes | 0.00                    | 0.00                    |
| Pensiones y Jubilaciones   | \$44,181,553.60         | \$88,196,644.90         |
| <b>TOTAL</b>   | <b>\$117,498,599.47</b> | <b>\$628,899,349.30</b> |

b) Proyección de la recaudación e ingresos en el mediano plazo.

| Descripción                                   | 2023                  | 2024                  |
|---|-----------------------|-----------------------|
| Cuotas y Aportaciones de Seguridad Social     | 482,921,025.00        | 484,049,245.00        |
| Productos                                     | 1,568,128.00          | 1,568,128.00          |
| Ingresos por Venta de Bienes y Servicios      | 128,249,985.00        | 22,811,424.00         |
| Transferencias                                | 180,180,274.00        | 264,308,754           |
| <b>TOTAL DE INGRESOS DE LIBRE DISPOSICIÓN</b> | <b>792,919,412.00</b> | <b>772,737,551.00</b> |

| Descripción  | 2023                  | 2024                  |
|--|-----------------------|-----------------------|
| Transferencias, Subsidios y Subvenciones, y Pensiones y Jubilaciones | 165,000,000.00        | 165,000,000.00        |
| <b>TOTAL DE TRANSFERENCIAS ETIQUETADAS</b>                           | <b>165,000,000.00</b> | <b>165,000,000.00</b> |

### 11. Información sobre la Deuda y el Reporte Analítico de la Deuda

**El Instituto no cuenta con Deuda Pública.**

- Utilizar al menos los siguientes indicadores: deuda respecto al PIB y deuda respecto a la recaudación tomando, como mínimo, un período igual o menor a 5 años.
- Información de manera agrupada por tipo de valor gubernamental o instrumento financiero en la que se consideren intereses, comisiones, tasa, perfil de vencimiento y otros gastos de la deuda.

### 12. Calificaciones otorgadas

Informar, tanto del ente público como cualquier transacción realizada, que haya sido sujeta a una calificación crediticia.

### 13. Proceso de Mejora

Se informará de:

- Principales Políticas de control interno.

Durante este período no se realizaron cambios o mejoras en las políticas de control interno.

- Medidas de desempeño financiero, metas y alcance.

### 14. Información por Segmentos

Cuando se considere necesario se podrá revelar la información financiera de manera segmentada debido a la diversidad de las actividades y operaciones que realizan los entes públicos, ya que la misma proporciona información acerca de las diferentes actividades operativas en las cuales participa, de los productos o servicios que maneja, de las diferentes áreas geográficas, de los grupos homogéneos con el objetivo de entender el desempeño del ente, evaluar mejor los riesgos y beneficios del mismo, y entenderlo como un todo y sus partes integrantes.

Consecuentemente, esta información contribuye al análisis más preciso de la situación financiera, grados y fuentes de riesgo y crecimiento potencial de negocio.

“Bajo protesta de decir verdad declaramos que los Estados Financieros y sus notas, son razonablemente correctos y son responsabilidad del emisor”



No se considera necesario presentar información financiera segmentada, adicional a la que se proporciona en los Estados Financieros.

**15. Eventos Posteriores al Cierre**

El ente público informará el efecto en sus estados financieros de aquellos hechos ocurridos en el período posterior al que informa, que proporcionan mayor evidencia sobre eventos que le afectan económicamente y que no se conocían a la fecha de cierre.

Posterior al cierre del ejercicio en caso de presentarse situaciones futuras relevantes que afecten económica y financieramente al Instituto de Seguridad y Servicios Sociales de los Trabajadores del Estado de Campeche, de manera responsable e institucional, se procederá a enterarse.

**16. Partes Relacionadas**

Se debe establecer por escrito que no existen partes relacionadas que pudieran ejercer influencia significativa sobre la toma de decisiones financieras y operativas.

El Instituto de Seguridad y Servicios Sociales de los Trabajadores del Estado de Campeche, no cuenta con partes relacionadas.

**17. Responsabilidad Sobre la Presentación Razonable de la Información Contable**

La Información Contable deberá estar firmada en cada página de la misma e incluir al final la siguiente leyenda: "Bajo protesta de decir verdad declaramos que los Estados Financieros y sus notas, son razonablemente correctos y son responsabilidad del emisor". Lo anterior, no será aplicable para la información contable consolidada.

Lic. Manuel Enrique Pino Castilla  
DIRECTOR ADJUNTO DE SERVICIOS  
ADMINISIVOS

C.P. Ricardo Salomón Sadek Abad  
DIRECTOR ADJUNTO DE SERVICIOS  
ADMINISTRATIVOS

C.P. Karine de Montserrat Escobar Cámara.  
DIRECTORA ADJUNTA DE PLANEACIÓN Y  
PRESUPUESTO

L.A.E. Magaly A. Romellón Herrera  
DIRECTORA ADJUNTA DE PRESTACIONES  
ECONÓMICAS

"Bajo protesta de decir verdad declaramos que los Estados Financieros y sus notas, son razonablemente correctos y son responsabilidad del emisor"





**CUENTA PÚBLICA 2022**  
**Estado Analítico del Activo**  
**Del 1o. de enero al 31 de diciembre de 2022**  
**(Cifras en Pesos)**

**ENTE PÚBLICO: INSTITUTO DE SEGURIDAD Y SERVICIOS SOCIALES DE LOS TRABAJADORES DEL ESTADO DE CAMPECHE**

| Concepto  | Saldo Inicial<br>1    | Cargos del Periodo<br>2  | Abonos del Periodo<br>3  | Saldo Final<br>4 = (1+2-3) | Variación del Periodo<br>(4-1) |
|---|-----------------------|--------------------------|--------------------------|----------------------------|--------------------------------|
| <b>ACTIVO</b>   |                       |                          |                          |                            |                                |
| <b>Activo Circulante</b>                                      | <b>393,527,159.04</b> | <b>22,181,129,493.68</b> | <b>22,324,529,042.95</b> | <b>250,127,609.77</b>      | <b>(143,399,549.27)</b>        |
| Efectivo y Equivalentes                                       | 113,326,609.73        | 21,477,718,949.11        | 21,532,825,845.53        | 58,219,713.31              | (55,106,896.42)                |
| Derechos a Recibir Efectivo o Equivalentes                    | 280,013,427.24        | 703,410,544.57           | 791,703,197.42           | 191,720,774.39             | (88,292,652.85)                |
| Derechos a Recibir Bienes o Servicios                         | 187,122.07            | 0.00                     | 0.00                     | 187,122.07                 | 0.00                           |
| Inventarios   | 0.00                  | 0.00                     | 0.00                     | 0.00                       | 0.00                           |
| Almacenes   | 0.00                  | 0.00                     | 0.00                     | 0.00                       | 0.00                           |
| Estimación por Pérdida o Deterioro de Activos Circulantes     | 0.00                  | 0.00                     | 0.00                     | 0.00                       | 0.00                           |
| Otros Activos Circulantes                                     | 0.00                  | 0.00                     | 0.00                     | 0.00                       | 0.00                           |
| <b>Activo No Circulante</b>                                   | <b>568,004,591.42</b> | <b>250,986.71</b>        | <b>1,345,636.18</b>      | <b>566,909,941.95</b>      | <b>(1,094,649.47)</b>          |
| Inversiones Financieras a Largo Plazo                         | 0.00                  | 0.00                     | 0.00                     | 0.00                       | 0.00                           |
| Derechos a Recibir Efectivo o Equivalentes a Largo Plazo      | 0.00                  | 0.00                     | 0.00                     | 0.00                       | 0.00                           |
| Bienes Inmuebles, Infraestructura y Construcciones en Proceso | 563,668,017.03        | 0.00                     | 0.00                     | 563,668,017.03             | 0.00                           |
| Bienes Muebles  | 19,369,863.42         | 250,986.71               | 0.00                     | 19,620,850.13              | 250,986.71                     |
| Activos Intangibles   | 468,853.62            | 0.00                     | 0.00                     | 468,853.62                 | 0.00                           |
| Depreciación, Deterioro y Amortización Acumulada de Bienes    | (15,512,142.65)       | 0.00                     | 1,345,636.18             | (16,857,778.83)            | (1,345,636.18)                 |
| Activos Diferidos   | 10,000.00             | 0.00                     | 0.00                     | 10,000.00                  | 0.00                           |
| Estimación por Pérdida o Deterioro de Activos no Circulantes  | 0.00                  | 0.00                     | 0.00                     | 0.00                       | 0.00                           |
| Otros Activos no Circulantes                                  | 0.00                  | 0.00                     | 0.00                     | 0.00                       | 0.00                           |

Bajo protesta de decir verdad declaramos que los Estados Financieros y sus Notas, son razonablemente correctos y responsabilidad del emisor

Elaboró

C.P. Karine de Montserrat Escobar Cámara  
 DIRECTORA ADJUNTA DE PLANEACIÓN Y  
 PRESUPUESTO

Vo.Bo.

C.P. Ricardo Salomón Sadek Abad  
 DIRECTOR ADJUNTO DE SERVICIOS  
 ADMINISTRATIVOS

Autorizó

Lic. Manuel Enrique Pino Castilla  
 DIRECTOR GENERAL



**CUENTA PÚBLICA 2022**  
**Estado Analítico de la Deuda y Otros Pasivos**  
**Del 1o. de enero al 31 de diciembre de 2022**  
**(Cifras en Pesos)**

**ENTE PÚBLICO: INSTITUTO DE SEGURIDAD Y SERVICIOS SOCIALES DE LOS TRABAJADORES DEL ESTADO DE CAMPECHE**

| Denominación de las Deudas             | Moneda de Contratación | Institución o País Acreedor | Saldo Inicial del Periodo | Saldo Final del Periodo |
|--|------------------------|-----------------------------|---------------------------|-------------------------|
| <b>DEUDA PÚBLICA</b>                   |                        |                             |                           |                         |
|  | <b>Corto Plazo</b>     |                             |                           |                         |
| <b>Deuda Interna</b>                   |                        |                             | 0.00                      | 0.00                    |
| Instituciones de Crédito               |                        |                             | 0.00                      | 0.00                    |
| Títulos y Valores                      |                        |                             | 0.00                      | 0.00                    |
| Arrendamientos Financieros             |                        |                             | 0.00                      | 0.00                    |
| <b>Deuda Externa</b>                   |                        |                             | 0.00                      | 0.00                    |
| Organismos Financieros Internacionales |                        |                             | 0.00                      | 0.00                    |
| Deuda Bilateral                        |                        |                             | 0.00                      | 0.00                    |
| Títulos y Valores                      |                        |                             | 0.00                      | 0.00                    |
| Arrendamientos Financieros             |                        |                             | 0.00                      | 0.00                    |
| <b>Subtotal a Corto Plazo</b>          |                        |                             | <b>0.00</b>               | <b>0.00</b>             |
|  | <b>Largo Plazo</b>     |                             |                           |                         |
| <b>Deuda Interna</b>                   |                        |                             | 0.00                      | 0.00                    |
| Instituciones de Crédito               |                        |                             | 0.00                      | 0.00                    |
| Títulos y Valores                      |                        |                             | 0.00                      | 0.00                    |
| Arrendamientos Financieros             |                        |                             | 0.00                      | 0.00                    |
| <b>Deuda Externa</b>                   |                        |                             | 0.00                      | 0.00                    |
| Organismos Financieros Internacionales |                        |                             | 0.00                      | 0.00                    |
| Deuda Bilateral                        |                        |                             | 0.00                      | 0.00                    |
| Títulos y Valores                      |                        |                             | 0.00                      | 0.00                    |
| Arrendamientos Financieros             |                        |                             | 0.00                      | 0.00                    |
| <b>Subtotal a Largo Plazo</b>          |                        |                             | <b>0.00</b>               | <b>0.00</b>             |
| <b>Otros Pasivos</b>                   |                        |                             | 5,593,434.89              | 5,599,232.16            |
| <b>Total Deuda y Otros Pasivos</b>     |                        |                             | <b>5,593,434.89</b>       | <b>5,599,232.16</b>     |

Bajo protesta de decir verdad declaramos que los Estados Financieros y sus Notas, son razonablemente correctos y responsabilidad del emisor

Elaboró

C.P. Karine de Montserrat Escobar Cámara  
DIRECTORA ADJUNTA DE PLANEACIÓN  
Y PRESUPUESTO

Vo.Bo.

C.P. Ricardo Salomón Sadek Abad  
DIRECTOR ADJUNTO DE SERVICIOS  
ADMINISTRATIVOS

Autorizó

Lic. Manuel Enrique Pino Castilla  
DIRECTOR GENERAL





ENTE PÚBLICO: INSTITUTO DE SEGURIDAD Y SERVICIOS SOCIALES DE LOS TRABAJADORES DEL  
ESTADO DE CAMPECHE

Conciliación entre los Ingresos Presupuestarios y Contables  
Correspondientes del 1o. de enero al 31 de diciembre de 2022

|  |                       |
|--|-----------------------|
| <b>1. Total de Ingresos Presupuestarios</b>  | <b>628,899,349.30</b> |
| <b>2. Más Ingresos Contables No Presupuestarios</b>                                | <b>0.00</b>           |
| 2.1 Ingresos Financieros   | 0.00                  |
| 2.2 Incremento por Variación de Inventarios  | 0.00                  |
| 2.3 Disminución del Exceso de Estimaciones por Pérdida o Deterioro u Obsolescencia | 0.00                  |
| 2.4 Disminución del Exceso de Provisiones  | 0.00                  |
| 2.5 Otros Ingresos y Beneficios Varios   | 0.00                  |
| 2.6 Otros Ingresos Contables No Presupuestarios                                    | 0.00                  |
| <b>3. Menos Ingresos Presupuestarios No Contables</b>                              | <b>0.00</b>           |
| 3.1 Aprovechamientos Patrimoniales   | 0.00                  |
| 3.2 Ingresos Derivados de Financiamientos  | 0.00                  |
| 3.3 Otros Ingresos Presupuestarios No Contables                                    | 0.00                  |
| <b>4. Total de Ingresos Contables</b>  | <b>628,899,349.30</b> |

Elaboró

L.C. Cinthia Lizet Domínguez May  
SUBDIRECTORA DE INGRESOS CONTABLES

Vo.Bo.

C.P. Rosa Evangelina Chan Chi  
SUBDIRECTORA DE CONTROL  
PRESUPUESTAL

Autorizó

C.P. Karine de Montserrat Escobar Cámara  
DIRECTORA ADJUNTA DE PLANEACIÓN Y  
PRESUPUESTO



ENTE PÚBLICO: INSTITUTO DE SEGURIDAD Y SERVICIOS SOCIALES DE LOS TRABAJADORES DEL  
ESTADO DE CAMPECHE

Conciliación entre los Egresos Presupuestarios y los Gastos Contables  
Correspondiente del 1o. de enero al 31 de diciembre de 2022

|   |                       |
|---|-----------------------|
| <b>1. Total de Egresos Presupuestarios</b>  | <b>778,195,152.56</b> |
| <b>2. Menos Egresos Presupuestarios No Contables</b>                                  | <b>250,986.71</b>     |
| 2.1 Materias Primas y Materiales de Producción y Comercialización                     | 0.00                  |
| 2.2 Materiales y Suministros  | 0.00                  |
| 2.3 Mobiliario y Equipo de Administración   | 196,420.81            |
| 2.4 Mobiliario y Equipo Educativo y Recreativo  | 8,673.90              |
| 2.5 Equipo e Instrumental Médico y de Laboratorio                                     | 0.00                  |
| 2.6 Vehículos y Equipo de Transporte  | 34,990.00             |
| 2.7 Equipo de Defensa y Seguridad   | 0.00                  |
| 2.8 Maquinaria, Otros Equipos y Herramientas  | 10,902.00             |
| 2.9 Activos Biológicos  | 0.00                  |
| 2.10 Bienes Inmuebles   | 0.00                  |
| 2.11 Activos Intangibles  | 0.00                  |
| 2.12 Obra Pública en Bienes de Dominio Público  | 0.00                  |
| 2.13 Obra Pública en Bienes Propios   | 0.00                  |
| 2.14 Acciones y Participaciones de Capital  | 0.00                  |
| 2.15 Compra de Títulos y Valores  | 0.00                  |
| 2.16 Concesión de Préstamos   | 0.00                  |
| 2.17 Inversiones en Fideicomisos, Mandatos y Otros Análogos                           | 0.00                  |
| 2.18 Provisiones para Contingencias y Otras Erogaciones Especiales                    | 0.00                  |
| 2.19 Amortización de la Deuda Pública   | 0.00                  |
| 2.20 Adeudos de Ejercicios Fiscales Anteriores (ADEFAS)                               | 0.00                  |
| 2.21 Otros Egresos Presupuestarios No Contables                                       | 0.00                  |
| <b>3. Más Gastos Contables No Presupuestarios</b>                                     | <b>1,359,924.77</b>   |
| 3.1 Estimaciones, Depreciaciones, Deterioros, Obsolescencia y Amortizaciones          | 1,345,636.18          |
| 3.2 Provisiones   | 0.00                  |
| 3.3 Disminución de Inventarios  | 0.00                  |
| 3.4 Aumento por Insuficiencia de Estimaciones por Pérdida o Deterioro u Obsolescencia | 0.00                  |
| 3.5 Aumento por Insuficiencia de Provisiones  | 0.00                  |
| 3.6 Otros Gastos  | 14,288.59             |
| 3.7 Otros Gastos Contables No Presupuestarios   | 0.00                  |
| <b>4. Total de Gastos Contables</b>   | <b>779,304,090.62</b> |

Elaboró

L.A.F. Claudia Yaneth Bacab Cu  
DIRECTORA DE EGRESOS CONTABLES

Vo.Bo.

C.P. Rosa Evangelina Chan Chi  
SUBDIRECTORA DE CONTROL PRESUPUESTAL

Autorizó

C.P. Karine de Montserrat Escobar Cámara  
DIRECTORA ADJUNTA DE PLANEACIÓN Y  
PRESUPUESTO





**CUENTA PÚBLICA 2022**  
**Estado Analítico de Ingresos**  
**Del 1o. de enero al 31 de diciembre de 2022**  
**(Cifras en Pesos)**

**ENTE PÚBLICO: INSTITUTO DE SEGURIDAD Y SERVICIOS SOCIALES DE LOS TRABAJADORES DEL ESTADO DE CAMPECHE**

| Rubro de Ingresos   | Ingreso               |                            |                       |                            |                       | Diferencia              |
|---|-----------------------|----------------------------|-----------------------|----------------------------|-----------------------|-------------------------|
|   | Estimado              | Ampliaciones y Reducciones | Modificado            | Devengado                  | Recaudado             |                         |
|   | (1)                   | (2)                        | (3= 1 + 2)            | (4)                        | (5)                   |                         |
| Impuestos   | 0.00                  | 0.00                       | 0.00                  | 0.00                       | 0.00                  | 0.00                    |
| Cuotas y Aportaciones de Seguridad Social   | 484,137,886.00        | 1,394,108.72               | 485,531,994.72        | 485,525,986.94             | 485,525,986.94        | 1,388,100.94            |
| Contribuciones de Mejoras   | 0.00                  | 0.00                       | 0.00                  | 0.00                       | 0.00                  | 0.00                    |
| Derechos  | 0.00                  | 0.00                       | 0.00                  | 0.00                       | 0.00                  | 0.00                    |
| Productos   | 6,102,000.00          | 0.00                       | 6,102,000.00          | 4,483,110.92               | 4,483,110.92          | (1,618,889.08)          |
| Aprovechamientos  | 0.00                  | 0.00                       | 0.00                  | 0.00                       | 0.00                  | 0.00                    |
| Ingresos por Venta de Bienes, Prestación de Servicios y Otros Ingresos  | 256,883,677.00        | (37,403,300.96)            | 219,480,376.04        | 50,693,606.54              | 50,693,606.54         | (206,190,070.46)        |
| Participaciones, Aportaciones, Convenios, Incentivos Derivados de la Colaboración Fiscal y Fondos Distintos de Aportaciones | 0.00                  | 0.00                       | 0.00                  | 0.00                       | 0.00                  | 0.00                    |
| Transferencias, Asignaciones, Subsidios y Subvenciones, y Pensiones y Jubilaciones  | 48,413,393.00         | 42,270,798.46              | 90,684,191.46         | 88,196,644.90              | 88,196,644.90         | 39,783,251.90           |
| Ingresos Derivados de Financiamientos   | 0.00                  | 0.00                       | 0.00                  | 0.00                       | 0.00                  | 0.00                    |
| <b>Total:</b>   | <b>795,536,956.00</b> | <b>6,261,606.22</b>        | <b>801,798,562.22</b> | <b>628,899,349.30</b>      | <b>628,899,349.30</b> | <b>0.00</b>             |
|   |                       |                            |                       | <b>Ingresos excedentes</b> |                       | <b>(166,637,606.70)</b> |

| Estado Analítico de Ingresos Por Fuente de Financiamiento   | Ingreso               |                            |                       |                            |                       | Diferencia              |
|---|-----------------------|----------------------------|-----------------------|----------------------------|-----------------------|-------------------------|
|   | Estimado              | Ampliaciones y Reducciones | Modificado            | Devengado                  | Recaudado             |                         |
|   | (1)                   | (2)                        | (3= 1 + 2)            | (4)                        | (5)                   |                         |
| <b>Ingresos del Poder Ejecutivo Federal o Estatal y de los Municipios</b>   | <b>0.00</b>           | <b>0.00</b>                | <b>0.00</b>           | <b>0.00</b>                | <b>0.00</b>           | <b>0.00</b>             |
| Impuestos   | 0.00                  | 0.00                       | 0.00                  | 0.00                       | 0.00                  | 0.00                    |
| Cuotas y Aportaciones de Seguridad Social   | 0.00                  | 0.00                       | 0.00                  | 0.00                       | 0.00                  | 0.00                    |
| Contribuciones de Mejoras   | 0.00                  | 0.00                       | 0.00                  | 0.00                       | 0.00                  | 0.00                    |
| Derechos  | 0.00                  | 0.00                       | 0.00                  | 0.00                       | 0.00                  | 0.00                    |
| Productos   | 0.00                  | 0.00                       | 0.00                  | 0.00                       | 0.00                  | 0.00                    |
| Aprovechamientos  | 0.00                  | 0.00                       | 0.00                  | 0.00                       | 0.00                  | 0.00                    |
| Participaciones, Aportaciones, Convenios, Incentivos Derivados de la Colaboración Fiscal y Fondos Distintos de Aportaciones   | 0.00                  | 0.00                       | 0.00                  | 0.00                       | 0.00                  | 0.00                    |
| Transferencias, Asignaciones, Subsidios y Subvenciones, y Pensiones y Jubilaciones  | 0.00                  | 0.00                       | 0.00                  | 0.00                       | 0.00                  | 0.00                    |
| <b>Ingresos de los Entes Públicos de los Poderes Legislativo y Judicial, de los Órganos Autónomos y del Sector Paraestatal o Paramunicipal, así como de las Empresas Productivas del Estado</b> | <b>795,536,956.00</b> | <b>6,261,606.22</b>        | <b>801,798,562.22</b> | <b>628,899,349.30</b>      | <b>628,899,349.30</b> | <b>(166,637,606.70)</b> |
| Cuotas y Aportaciones de Seguridad Social   | 484,137,886.00        | 1,394,108.72               | 485,531,994.72        | 485,525,986.94             | 485,525,986.94        | 1,388,100.94            |
| Productos   | 6,102,000.00          | 0.00                       | 6,102,000.00          | 4,483,110.92               | 4,483,110.92          | (1,618,889.08)          |
| Ingresos por Venta de Bienes, Prestación de Servicios y Otros Ingresos  | 256,883,677.00        | (37,403,300.96)            | 219,480,376.04        | 50,693,606.54              | 50,693,606.54         | (206,190,070.46)        |
| Transferencias, Asignaciones, Subsidios y Subvenciones, y Pensiones y Jubilaciones  | 48,413,393.00         | 42,270,798.46              | 90,684,191.46         | 88,196,644.90              | 88,196,644.90         | 39,783,251.90           |
| <b>Ingresos Derivados de Financiamientos</b>  | <b>0.00</b>           | <b>0.00</b>                | <b>0.00</b>           | <b>0.00</b>                | <b>0.00</b>           | <b>0.00</b>             |
| Ingresos Derivados de Financiamientos   | 0.00                  | 0.00                       | 0.00                  | 0.00                       | 0.00                  | 0.00                    |
| <b>Total</b>  | <b>795,536,956.00</b> | <b>6,261,606.22</b>        | <b>801,798,562.22</b> | <b>628,899,349.30</b>      | <b>628,899,349.30</b> | <b>0.00</b>             |
|   |                       |                            |                       | <b>Ingresos excedentes</b> |                       | <b>(166,637,606.70)</b> |

Elaboró

C.P. Karine de Montserrat Escobar Cámara  
 DIRECTORA ADJUNTA DE PLANEACIÓN Y PRESUPUESTO

Vo.Bo.

C.P. Ricardo Salomón Sadek Abad  
 DIRECTOR ADJUNTO DE SERVICIOS ADMINISTRATIVOS

Autorizó

Lic. Manuel Enrique Pino Castilla  
 DIRECTOR GENERAL



**CUENTA PÚBLICA 2022**  
**Estado Analítico del Ejercicio del Presupuesto de Egresos**  
**Clasificación Administrativa**  
**Del 1o. de enero al 31 de diciembre de 2022**  
**(Cifras en Pesos)**

**ENTE PÚBLICO: INSTITUTO DE SEGURIDAD Y SERVICIOS SOCIALES DE LOS TRABAJADORES DEL ESTADO DE CAMPECHE**

| Concepto                                      | Egresos               |                                |                       |                       |                       | Subejercicio         |
|---|-----------------------|--------------------------------|-----------------------|-----------------------|-----------------------|----------------------|
|   | Aprobado              | Ampliaciones/<br>(Reducciones) | Modificado            | Devengado             | Pagado                |                      |
|   | 1                     | 2                              | 3 = ( 1 + 2 )         | 4                     | 5                     |                      |
| [01]PENSIONES                                 | 596,316,463.00        | (36,009,192.24)                | 560,307,270.76        | 537,510,225.16        | 537,510,225.16        | 22,797,045.60        |
| [02]SEGUROS                                   | 57,663,418.00         | 13,700,000.00                  | 71,363,418.00         | 69,574,391.97         | 69,574,391.97         | 1,789,026.03         |
| [03]ADMINISTRACIÓN DE PRESTACIONES ECONÓMICAS | 16,452,638.00         | 0.00                           | 16,452,638.00         | 15,350,875.88         | 15,114,770.35         | 1,101,762.12         |
| [04]CENTRO DE DESARROLLO INFANTIL             | 22,370,348.00         | 533,405.23                     | 22,903,753.23         | 20,031,125.55         | 19,768,681.49         | 2,872,627.68         |
| [05]CENTRO INTEGRAL DEL ADULTO MAYOR          | 10,850,564.00         | 0.00                           | 10,850,564.00         | 8,809,311.49          | 8,701,761.96          | 2,041,252.51         |
| [06]DIRECCIÓN GENERAL                         | 10,581,701.00         | 36,066.49                      | 10,617,767.49         | 10,016,580.73         | 9,874,108.69          | 601,186.76           |
| [07]ADMINISTRATIVO                            | 16,274,096.00         | (496,203.53)                   | 15,777,892.47         | 14,060,908.56         | 13,561,754.63         | 1,716,983.91         |
| [08]PLANEACIÓN Y PRESUPUESTO                  | 10,589,299.00         | (91,052.76)                    | 10,498,246.24         | 9,520,152.20          | 9,364,465.20          | 978,094.04           |
| [09]ATENCIÓN Y SERVICIO AL AFILIADO           | 6,025,036.00          | 17,784.57                      | 6,042,820.57          | 5,603,666.27          | 5,521,311.83          | 439,154.30           |
| [10]JUBILADOS DE GOBIERNO DEL ESTADO          | 48,413,393.00         | 41,949,789.97                  | 90,363,182.97         | 87,717,914.75         | 87,717,914.75         | 2,645,268.22         |
| <b>Total del Gasto</b>                        | <b>795,536,956.00</b> | <b>19,640,597.73</b>           | <b>815,177,553.73</b> | <b>778,195,152.56</b> | <b>776,709,386.03</b> | <b>36,982,401.17</b> |

Elaboró

C.P. Karine de Montserrat Escobar Cámara  
 DIRECTORA ADJUNTA DE PLANEACIÓN Y  
 PRESUPUESTO

Vc.Bo.

C.P. Ricardo Salomón Sadek Abad  
 DIRECTOR ADJUNTO DE SERVICIOS  
 ADMINISTRATIVOS

Autorizó

Lic. Manuel Enrique Pino Castilla  
 DIRECTOR GENERAL





**CUENTA PÚBLICA 2022**  
**Estado Analítico del Ejercicio del Presupuesto de Egresos**  
**Clasificación Económica (por Tipo de Gasto)**  
**Del 1o. de enero al 31 de diciembre de 2022**  
**(Cifras en Pesos)**

**ENTE PÚBLICO: INSTITUTO DE SEGURIDAD Y SERVICIOS SOCIALES DE LOS TRABAJADORES DEL ESTADO DE CAMPECHE**

| Concepto   | Egresos               |                                |                       |                       |                       | Subejercicio         |
|--|-----------------------|--------------------------------|-----------------------|-----------------------|-----------------------|----------------------|
|  | Aprobado              | Ampliaciones/<br>(Reducciones) | Modificado            | Devengado             | Pagado                |                      |
|  | 1                     | 2                              | 3 = (1+2)             | 4                     | 5                     |                      |
| <b>Gasto Corriente</b>                                       | 112,119,372.00        | (76,932.47)                    | 112,042,439.53        | 101,133,957.49        | 99,648,190.96         | 10,908,482.04        |
| <b>Gasto de Capital</b>                                      | 402,500.00            | 76,932.47                      | 479,432.47            | 250,986.71            | 250,986.71            | 228,445.76           |
| <b>Amortización de la Deuda y<br/>Disminución de Pasivos</b> | 0.00                  | 0.00                           | 0.00                  | 0.00                  | 0.00                  | 0.00                 |
| <b>Pensiones y Jubilaciones</b>                              | 683,015,084.00        | 19,640,597.73                  | 702,655,681.73        | 676,810,208.36        | 676,810,208.36        | 25,845,473.37        |
| <b>Participaciones</b>                                       | 0.00                  | 0.00                           | 0.00                  | 0.00                  | 0.00                  | 0.00                 |
| <b>Total del Gasto</b>                                       | <b>795,536,956.00</b> | <b>19,640,597.73</b>           | <b>815,177,553.73</b> | <b>778,195,152.56</b> | <b>776,709,386.03</b> | <b>36,982,401.17</b> |

Elaboró

C.P. Karine de Montserrat Escobar Cámara  
DIRECTORA ADJUNTA DE PLANEACIÓN Y  
PRESUPUESTO

Vó.Bo

C.P. Ricardo Salomón Sadek Abad  
DIRECTOR ADJUNTO DE SERVICIOS  
ADMINISTRATIVOS

Autorizó

Lic. Manuel Enrique Pino Castilla  
DIRECTOR GENERAL



**CUENTA PÚBLICA 2022**  
**Estado Analítico del Ejercicio del Presupuesto de Egresos**  
**Clasificación por Objeto del Gasto (Capítulo y Concepto)**  
**Del 1o. de enero al 31 de diciembre de 2022**  
**(Cifras en Pesos)**

**ENTE PÚBLICO: INSTITUTO DE SEGURIDAD Y SERVICIOS SOCIALES DE LOS TRABAJADORES DEL ESTADO DE CAMPECHE**

| Concepto  | Egresos               |                            |                       |                       |                       | Subejercicio<br>6 = (3-4) |
|---|-----------------------|----------------------------|-----------------------|-----------------------|-----------------------|---------------------------|
|   | Aprobado              | Ampliaciones (Reducciones) | Modificado            | Devengado             | Pagado                |                           |
|   | 1                     | 2                          | 3 = (1+2)             | 4                     | 5                     |                           |
| <b>Servicios Personales</b>   | <b>64,484,812.00</b>  | <b>0.00</b>                | <b>64,484,812.00</b>  | <b>62,478,130.76</b>  | <b>61,372,341.23</b>  | <b>2,006,681.24</b>       |
| Remuneraciones al Personal de Carácter Permanente                         | 31,640,777.00         | 0.00                       | 31,640,777.00         | 31,412,484.02         | 31,412,484.02         | 228,292.98                |
| Remuneraciones al Personal de Carácter Transitorio                        | 4,145,207.00          | (7,030.00)                 | 4,138,177.00          | 3,852,756.92          | 3,852,756.92          | 285,420.08                |
| Remuneraciones Adicionales y Especiales                                   | 8,862,988.00          | 14,627.32                  | 8,877,615.32          | 8,705,163.02          | 8,705,163.02          | 172,452.30                |
| Seguridad Social  | 14,670,150.00         | 40,328.12                  | 14,710,478.12         | 13,871,282.10         | 12,765,492.57         | 839,196.02                |
| Otras Prestaciones Sociales y Económicas                                  | 3,282,750.00          | 526,024.91                 | 3,808,774.91          | 3,603,589.81          | 3,603,589.81          | 205,185.10                |
| Previsiones   | 616,388.00            | (612,071.92)               | 4,316.08              | 0.00                  | 0.00                  | 4,316.08                  |
| Pago de Estímulos a Servidores Públicos                                   | 1,266,552.00          | 38,121.57                  | 1,304,673.57          | 1,032,854.89          | 1,032,854.89          | 271,818.68                |
| <b>Materiales y Suministros</b>   | <b>10,476,536.00</b>  | <b>(262,416.20)</b>        | <b>10,214,119.80</b>  | <b>6,694,969.00</b>   | <b>6,694,969.00</b>   | <b>3,519,150.80</b>       |
| Materiales de Administración, Emisión de Documentos y Artículos Oficiales | 3,528,084.00          | (36,911.29)                | 3,491,172.71          | 2,626,267.85          | 2,626,267.85          | 864,904.86                |
| Alimentos y Utensilios  | 2,746,111.00          | (302,762.94)               | 2,443,348.06          | 1,326,622.47          | 1,326,622.47          | 1,116,725.59              |
| Materias Primas y Materiales de Producción y Comercialización             | 0.00                  | 0.00                       | 0.00                  | 0.00                  | 0.00                  | 0.00                      |
| Materiales y Artículos de Construcción y de Reparación                    | 424,224.00            | 2,750.41                   | 426,974.41            | 80,623.46             | 80,623.46             | 346,350.95                |
| Productos Químicos, Farmacéuticos y de Laboratorio                        | 145,360.00            | (4,709.05)                 | 140,650.95            | 97,636.97             | 97,636.97             | 43,013.98                 |
| Combustibles, Lubricantes y Aditivos                                      | 1,165,350.00          | 4,367.38                   | 1,169,717.38          | 1,088,035.15          | 1,088,035.15          | 81,682.23                 |
| Vestuario, Blancos, Prendas de Protección y Artículos Deportivos          | 931,799.00            | 8,197.23                   | 939,996.23            | 771,663.55            | 771,663.55            | 168,332.68                |
| Materiales y Suministros Para Seguridad                                   | 8,100.00              | (602.00)                   | 7,498.00              | 1,378.00              | 1,378.00              | 6,120.00                  |
| Herramientas, Refacciones y Accesorios Menores                            | 1,527,508.00          | 67,254.06                  | 1,594,762.06          | 702,741.55            | 702,741.55            | 892,020.51                |
| <b>Servicios Generales</b>  | <b>37,158,024.00</b>  | <b>185,483.73</b>          | <b>37,343,507.73</b>  | <b>31,960,857.73</b>  | <b>31,580,880.73</b>  | <b>5,382,650.00</b>       |
| Servicios Básicos   | 3,306,000.00          | (494,375.00)               | 2,811,625.00          | 1,901,196.57          | 1,901,196.57          | 910,428.43                |
| Servicios de Arrendamiento  | 1,074,045.00          | 123,142.24                 | 1,197,187.24          | 669,531.52            | 669,531.52            | 527,655.72                |
| Servicios Profesionales, Científicos, Técnicos y Otros Servicios          | 2,643,691.00          | (225,975.40)               | 2,417,715.60          | 1,955,586.72          | 1,955,586.72          | 462,128.88                |
| Servicios Financieros, Bancarios y Comerciales                            | 3,873,056.00          | (57,048.26)                | 3,816,007.74          | 3,533,627.18          | 3,533,627.18          | 282,380.56                |
| Servicios de Instalación, Reparación, Mantenimiento y Conservación        | 5,616,696.00          | 377,991.38                 | 5,994,687.38          | 4,720,790.40          | 4,720,790.40          | 1,273,896.98              |
| Servicios de Comunicación Social y Publicidad                             | 12,300.00             | 7,800.00                   | 20,100.00             | 7,776.64              | 7,776.64              | 12,323.36                 |
| Servicios de Traslado y Viáticos  | 140,700.00            | 69,233.63                  | 209,933.63            | 160,230.22            | 160,230.22            | 49,703.41                 |
| Servicios Oficiales   | 1,220,500.00          | 105,505.99                 | 1,326,005.99          | 1,217,987.74          | 1,217,987.74          | 108,018.25                |
| Otros Servicios Generales   | 19,271,036.00         | 279,209.15                 | 19,550,245.15         | 17,794,130.74         | 17,414,153.74         | 1,756,114.41              |
| <b>Transferencias, Asignaciones, Subsidios y Otras Ayudas</b>             | <b>683,015,084.00</b> | <b>19,640,597.73</b>       | <b>702,655,681.73</b> | <b>676,810,208.36</b> | <b>676,810,208.36</b> | <b>25,845,473.37</b>      |
| Transferencias Internas y Asignaciones al Sector Público                  | 0.00                  | 0.00                       | 0.00                  | 0.00                  | 0.00                  | 0.00                      |
| Transferencias al Resto del Sector Público                                | 0.00                  | 0.00                       | 0.00                  | 0.00                  | 0.00                  | 0.00                      |
| Subsidios y Subvenciones  | 0.00                  | 0.00                       | 0.00                  | 0.00                  | 0.00                  | 0.00                      |
| Ayudas Sociales   | 0.00                  | 0.00                       | 0.00                  | 0.00                  | 0.00                  | 0.00                      |
| Pensiones y Jubilaciones  | 683,015,084.00        | 19,640,597.73              | 702,655,681.73        | 676,810,208.36        | 676,810,208.36        | 25,845,473.37             |
| Transferencias a Fideicomisos, Mandatos y Otros Análogos                  | 0.00                  | 0.00                       | 0.00                  | 0.00                  | 0.00                  | 0.00                      |
| Transferencias a la Seguridad Social                                      | 0.00                  | 0.00                       | 0.00                  | 0.00                  | 0.00                  | 0.00                      |
| Donativos   | 0.00                  | 0.00                       | 0.00                  | 0.00                  | 0.00                  | 0.00                      |
| Transferencias al Exterior  | 0.00                  | 0.00                       | 0.00                  | 0.00                  | 0.00                  | 0.00                      |
| <b>Bienes Muebles, Inmuebles e Intangibles</b>                            | <b>402,500.00</b>     | <b>76,932.47</b>           | <b>479,432.47</b>     | <b>250,986.71</b>     | <b>250,986.71</b>     | <b>228,445.76</b>         |
| Mobiliario y Equipo de Administración                                     | 271,500.00            | 84,412.52                  | 355,912.52            | 196,420.81            | 196,420.81            | 159,491.71                |
| Mobiliario y Equipo Educativo y Recreativo                                | 56,000.00             | (7,480.05)                 | 48,519.95             | 8,673.90              | 8,673.90              | 39,846.05                 |
| Equipo e Instrumental Médico y de Laboratorio                             | 0.00                  | 0.00                       | 0.00                  | 0.00                  | 0.00                  | 0.00                      |
| Vehículos y Equipo de Transporte  | 38,000.00             | 0.00                       | 38,000.00             | 34,990.00             | 34,990.00             | 3,010.00                  |





**CUENTA PÚBLICA 2022**  
**Estado Analítico del Ejercicio del Presupuesto de Egresos**  
**Clasificación por Objeto del Gasto (Capítulo y Concepto)**  
**Del 1o. de enero al 31 de diciembre de 2022**  
**(Cifras en Pesos)**

**ENTE PÚBLICO: INSTITUTO DE SEGURIDAD Y SERVICIOS SOCIALES DE LOS TRABAJADORES DEL ESTADO DE CAMPECHE**

| Concepto  | Egresos               |                            |                       |                       |                       | Subejercicio<br>6 = (3-4) |
|---|-----------------------|----------------------------|-----------------------|-----------------------|-----------------------|---------------------------|
|   | Aprobado              | Ampliaciones (Reducciones) | Modificado            | Devengado             | Pagado                |                           |
|   | 1                     | 2                          | 3 = (1+2)             | 4                     | 5                     |                           |
| Equipo de Defensa y Seguridad                                 | 0.00                  | 0.00                       | 0.00                  | 0.00                  | 0.00                  | 0.00                      |
| Maquinaria, Otros Equipos y Herramientas                      | 37,000.00             | 0.00                       | 37,000.00             | 10,902.00             | 10,902.00             | 26,098.00                 |
| Activos Biológicos  | 0.00                  | 0.00                       | 0.00                  | 0.00                  | 0.00                  | 0.00                      |
| Bienes Inmuebles  | 0.00                  | 0.00                       | 0.00                  | 0.00                  | 0.00                  | 0.00                      |
| Activos Intangibles   | 0.00                  | 0.00                       | 0.00                  | 0.00                  | 0.00                  | 0.00                      |
| <b>Inversión Pública</b>                                      | <b>0.00</b>           | <b>0.00</b>                | <b>0.00</b>           | <b>0.00</b>           | <b>0.00</b>           | <b>0.00</b>               |
| Obra Pública en Bienes de Dominio Público                     | 0.00                  | 0.00                       | 0.00                  | 0.00                  | 0.00                  | 0.00                      |
| Obra Pública en Bienes Propios                                | 0.00                  | 0.00                       | 0.00                  | 0.00                  | 0.00                  | 0.00                      |
| Proyectos Productivos y Acciones de Fomento                   | 0.00                  | 0.00                       | 0.00                  | 0.00                  | 0.00                  | 0.00                      |
| <b>Inversiones Financieras y Otras Provisiones</b>            | <b>0.00</b>           | <b>0.00</b>                | <b>0.00</b>           | <b>0.00</b>           | <b>0.00</b>           | <b>0.00</b>               |
| Inversiones Para el Fomento de Actividades Productivas.       | 0.00                  | 0.00                       | 0.00                  | 0.00                  | 0.00                  | 0.00                      |
| Acciones y Participaciones de Capital                         | 0.00                  | 0.00                       | 0.00                  | 0.00                  | 0.00                  | 0.00                      |
| Compra de Títulos y Valores                                   | 0.00                  | 0.00                       | 0.00                  | 0.00                  | 0.00                  | 0.00                      |
| Concesión de Préstamos  | 0.00                  | 0.00                       | 0.00                  | 0.00                  | 0.00                  | 0.00                      |
| Inversiones en Fideicomisos, Mandatos y Otros Análogos        | 0.00                  | 0.00                       | 0.00                  | 0.00                  | 0.00                  | 0.00                      |
| Otras Inversiones Financieras                                 | 0.00                  | 0.00                       | 0.00                  | 0.00                  | 0.00                  | 0.00                      |
| Provisiones para Contingencias y Otras Erogaciones Especiales | 0.00                  | 0.00                       | 0.00                  | 0.00                  | 0.00                  | 0.00                      |
| <b>Participaciones y Aportaciones</b>                         | <b>0.00</b>           | <b>0.00</b>                | <b>0.00</b>           | <b>0.00</b>           | <b>0.00</b>           | <b>0.00</b>               |
| Participaciones   | 0.00                  | 0.00                       | 0.00                  | 0.00                  | 0.00                  | 0.00                      |
| Aportaciones  | 0.00                  | 0.00                       | 0.00                  | 0.00                  | 0.00                  | 0.00                      |
| Convenios   | 0.00                  | 0.00                       | 0.00                  | 0.00                  | 0.00                  | 0.00                      |
| <b>Deuda Pública</b>  | <b>0.00</b>           | <b>0.00</b>                | <b>0.00</b>           | <b>0.00</b>           | <b>0.00</b>           | <b>0.00</b>               |
| Amortización de la Deuda Pública                              | 0.00                  | 0.00                       | 0.00                  | 0.00                  | 0.00                  | 0.00                      |
| Intereses de la Deuda Pública                                 | 0.00                  | 0.00                       | 0.00                  | 0.00                  | 0.00                  | 0.00                      |
| Comisiones de la Deuda Pública                                | 0.00                  | 0.00                       | 0.00                  | 0.00                  | 0.00                  | 0.00                      |
| Gastos de la Deuda Pública                                    | 0.00                  | 0.00                       | 0.00                  | 0.00                  | 0.00                  | 0.00                      |
| Costo por Coberturas  | 0.00                  | 0.00                       | 0.00                  | 0.00                  | 0.00                  | 0.00                      |
| Apoyos Financieros  | 0.00                  | 0.00                       | 0.00                  | 0.00                  | 0.00                  | 0.00                      |
| Adeudos de Ejercicios Fiscales Anteriores (Adefas)            | 0.00                  | 0.00                       | 0.00                  | 0.00                  | 0.00                  | 0.00                      |
| <b>Total del Gasto</b>  | <b>795,536,956.00</b> | <b>19,640,597.73</b>       | <b>815,177,553.73</b> | <b>778,195,152.56</b> | <b>776,709,386.03</b> | <b>36,982,401.17</b>      |

Elaboró

C.P. Karine de Montserrat Escobar Cámara  
 DIRECTORA ADJUNTA DE PLANEACIÓN Y  
 PRESUPUESTO

Vo.Bo.

C.P. Ricardo Salomón Sadek Abad  
 DIRECTOR ADJUNTO DE SERVICIOS  
 ADMINISTRATIVOS

Autorizó

Lic. Manuel Enrique Pino Castilla  
 DIRECTOR GENERAL



**CUENTA PÚBLICA 2022**  
**Clasificación Funcional (Finalidad y Función)**  
**Del 1o. de enero al 31 de diciembre de 2022**  
**(Cifras en Pesos)**

**ENTE PÚBLICO: INSTITUTO DE SEGURIDAD Y SERVICIOS SOCIALES DE LOS TRABAJADORES DEL ESTADO DE CAMPECHE**

| Concepto  | Egresos               |                            |                       |                       |                       |                      |
|---|-----------------------|----------------------------|-----------------------|-----------------------|-----------------------|----------------------|
|   | Aprobado              | Ampliaciones (Reducciones) | Modificado            | Devengado             | Pagado                | Subejecución         |
|   | 1                     | 2                          | 3 = (1 + 2)           | 4                     | 5                     | 6 = (3 - 4)          |
| <b>Gobierno</b>   | 0.00                  | 0.00                       | 0.00                  | 0.00                  | 0.00                  | 0.00                 |
| Legislación   | 0.00                  | 0.00                       | 0.00                  | 0.00                  | 0.00                  | 0.00                 |
| Justicia  | 0.00                  | 0.00                       | 0.00                  | 0.00                  | 0.00                  | 0.00                 |
| Coordinación de la Política de Gobierno   | 0.00                  | 0.00                       | 0.00                  | 0.00                  | 0.00                  | 0.00                 |
| Relaciones Exteriores   | 0.00                  | 0.00                       | 0.00                  | 0.00                  | 0.00                  | 0.00                 |
| Asuntos Financieros y Hacendarios   | 0.00                  | 0.00                       | 0.00                  | 0.00                  | 0.00                  | 0.00                 |
| Seguridad Nacional  | 0.00                  | 0.00                       | 0.00                  | 0.00                  | 0.00                  | 0.00                 |
| Asuntos de Orden Público y de Seguridad Interior  | 0.00                  | 0.00                       | 0.00                  | 0.00                  | 0.00                  | 0.00                 |
| Otros Servicios Generales   | 0.00                  | 0.00                       | 0.00                  | 0.00                  | 0.00                  | 0.00                 |
| <b>Desarrollo Social</b>  | 795,536,956.00        | 19,640,597.73              | 815,177,553.73        | 778,195,152.56        | 776,709,386.03        | 36,982,401.17        |
| Protección Ambiental  | 0.00                  | 0.00                       | 0.00                  | 0.00                  | 0.00                  | 0.00                 |
| Vivienda y Servicios a la Comunidad   | 0.00                  | 0.00                       | 0.00                  | 0.00                  | 0.00                  | 0.00                 |
| Salud   | 0.00                  | 0.00                       | 0.00                  | 0.00                  | 0.00                  | 0.00                 |
| Recreación, Cultura y Otras Manifestaciones Sociales  | 0.00                  | 0.00                       | 0.00                  | 0.00                  | 0.00                  | 0.00                 |
| Educación   | 22,370,348.00         | 533,405.23                 | 22,903,753.23         | 20,031,125.55         | 19,768,681.49         | 2,872,627.68         |
| Protección Social   | 673,949,084.00        | 1,940,597.73               | 675,889,681.73        | 650,292,683.54        | 650,292,683.54        | 25,596,998.19        |
| Otros Asuntos Sociales  | 99,217,524.00         | 17,166,594.77              | 116,384,118.77        | 107,871,343.47        | 106,648,021.00        | 8,512,775.30         |
| <b>Desarrollo Económico</b>   | 0.00                  | 0.00                       | 0.00                  | 0.00                  | 0.00                  | 0.00                 |
| Asuntos Económicos, Comerciales y Laborales en General  | 0.00                  | 0.00                       | 0.00                  | 0.00                  | 0.00                  | 0.00                 |
| Agropecuaria, Silvicultura, Pesca y Caza  | 0.00                  | 0.00                       | 0.00                  | 0.00                  | 0.00                  | 0.00                 |
| Combustibles y Energía  | 0.00                  | 0.00                       | 0.00                  | 0.00                  | 0.00                  | 0.00                 |
| Minería, Manufacturas y Construcción  | 0.00                  | 0.00                       | 0.00                  | 0.00                  | 0.00                  | 0.00                 |
| Transporte  | 0.00                  | 0.00                       | 0.00                  | 0.00                  | 0.00                  | 0.00                 |
| Comunicaciones  | 0.00                  | 0.00                       | 0.00                  | 0.00                  | 0.00                  | 0.00                 |
| Turismo   | 0.00                  | 0.00                       | 0.00                  | 0.00                  | 0.00                  | 0.00                 |
| Ciencia, Tecnología e Innovación  | 0.00                  | 0.00                       | 0.00                  | 0.00                  | 0.00                  | 0.00                 |
| Otras Industrias y Otros Asuntos Económicos   | 0.00                  | 0.00                       | 0.00                  | 0.00                  | 0.00                  | 0.00                 |
| <b>Otras no Clasificadas en Funciones Anteriores</b>  | 0.00                  | 0.00                       | 0.00                  | 0.00                  | 0.00                  | 0.00                 |
| Transacciones de la Deuda Pública / Costo Financiero de la Deuda                              | 0.00                  | 0.00                       | 0.00                  | 0.00                  | 0.00                  | 0.00                 |
| Transferencias, Participaciones y Aportaciones entre Diferentes Niveles y Órdenes de Gobierno | 0.00                  | 0.00                       | 0.00                  | 0.00                  | 0.00                  | 0.00                 |
| Saneamiento del Sistema Financiero  | 0.00                  | 0.00                       | 0.00                  | 0.00                  | 0.00                  | 0.00                 |
| Adeudos de Ejercicios Fiscales Anteriores   | 0.00                  | 0.00                       | 0.00                  | 0.00                  | 0.00                  | 0.00                 |
| <b>Total del Gasto</b>  | <b>795,536,956.00</b> | <b>19,640,597.73</b>       | <b>815,177,553.73</b> | <b>778,195,152.56</b> | <b>776,709,386.03</b> | <b>36,982,401.17</b> |

Elaboró

C.P. Karine de Montserrat Escobar Cámara  
 DIRECTORA ADJUNTA DE PLANEACIÓN Y  
 PRESUPUESTO

Vo.Bo.

C.P. Ricardo Salomón Sadek Abad  
 DIRECTOR ADJUNTO DE SERVICIOS  
 ADMINISTRATIVOS

Autorizó

Lic. Manuel Enrique Pino Castilla  
 DIRECTOR GENERAL






**CUENTA PÚBLICA 2022**  
**Endeudamiento Neto**  
**Del 1o. de enero al 31 de diciembre de 2022**  
**(Cifras en Pesos)**


**ENTE PÚBLICO: INSTITUTO DE SEGURIDAD Y SERVICIOS SOCIALES DE LOS TRABAJADORES DEL ESTADO DE CAMPECHE**

| Identificación de Crédito o Instrumento  | Colocación  | Amortización | Endeudamiento Neto |
|--|-------------|--------------|--------------------|
|  | A           | B            | C = A - B          |
| <b>Creditos Bancarios</b>                |             |              |                    |
| Sin datos por informar                   | 0.00        | 0.00         | 0.00               |
| <b>Total Créditos Bancarios</b>          | <b>0.00</b> | <b>0.00</b>  | <b>0.00</b>        |
| <b>Otros Instrumentos de Deuda</b>       |             |              |                    |
| Sin datos por informar                   | 0.00        | 0.00         | 0.00               |
| <b>Total Otros Instrumentos de Deuda</b> | <b>0.00</b> | <b>0.00</b>  | <b>0.00</b>        |
| <b>TOTAL</b>                             | <b>0.00</b> | <b>0.00</b>  | <b>0.00</b>        |


Elaboró

  
C.P. Karine de Montserrat Escobar Cámara  
DIRECTORA ADJUNTA DE PLANEACIÓN Y  
PRESUPUESTO

VoBo

  
C.P. Ricardo Salomón Sadek Abad  
DIRECTOR ADJUNTO DE SERVICIOS  
ADMINISTRATIVOS

Autorizó

  
Lic. Manuel Enrique Pino Castilla  
DIRECTOR GENERAL



**CUENTA PÚBLICA 2022**  
**Intereses de la Deuda**  
**Del 1o. de enero al 31 de diciembre de 2022**  
**(Cifras en Pesos)**

**ENTE PÚBLICO: INSTITUTO DE SEGURIDAD Y SERVICIOS SOCIALES DE LOS TRABAJADORES DEL ESTADO DE CAMPECHE**

| Identificación de Crédito o Instrumento                        | Devengado   | Pagado      |
|--|-------------|-------------|
| <b>Créditos Bancarios</b>                                      |             |             |
| El ISSSTECAM no tiene intereses de créditos bancarios          | 0.00        | 0.00        |
| <b>Total Créditos Bancarios:</b>                               | <b>0.00</b> | <b>0.00</b> |
| <b>Otros Instrumentos de Deuda</b>                             |             |             |
| El ISSSTECAM no tiene intereses de otros instrumentos de deuda | 0.00        | 0.00        |
| <b>Total Otros Instrumentos de Deuda:</b>                      | <b>0.00</b> | <b>0.00</b> |
| <b>TOTAL:</b>  | <b>0.00</b> | <b>0.00</b> |

Elaboró

C.P. Karine de Montserrat Escobar  
Cámara

DIRECTORA ADJUNTA DE  
PLANEACIÓN Y PRESUPUESTO

Va.Bo.

C.P. Ricardo Salomón Sadek Abad

DIRECTOR ADJUNTO DE  
SERVICIOS ADMINISTRATIVOS

Autorizó

Lic. Manuel Enrique Pino Castilla

DIRECTOR GENERAL





**CUENTA PÚBLICA 2022**  
**ENTE PÚBLICO: INSTITUTO DE SEGURIDAD Y SERVICIOS SOCIALES DE LOS**  
**TRABAJADORES DEL ESTADO DE CAMPECHE**  
**Flujo de Fondos**  
**Del 1o. de enero al 31 de diciembre de 2022**

| Concepto  | Estimado / Aprobado   | Devengado               | Recaudado / Pagado      |
|---|-----------------------|-------------------------|-------------------------|
| <b>Rubros de Ingresos</b>   | <b>795,536,956.00</b> | <b>628,899,349.30</b>   | <b>628,899,349.30</b>   |
| Impuestos   | 0.00                  | 0.00                    | 0.00                    |
| Cuotas y Aportaciones de Seguridad Social   | 484,137,886.00        | 485,525,986.94          | 485,525,986.94          |
| Contribuciones de Mejoras   | 0.00                  | 0.00                    | 0.00                    |
| Derechos  | 0.00                  | 0.00                    | 0.00                    |
| Productos   | 6,102,000.00          | 4,483,110.92            | 4,483,110.92            |
| Aprovechamientos  | 0.00                  | 0.00                    | 0.00                    |
| Ingresos por Venta de Bienes, Prestación de Servicios y Otros Ingresos  | 256,883,677.00        | 50,693,606.54           | 50,693,606.54           |
| Participaciones, Aportaciones, Convenios, Incentivos Derivados de la Colaboración Fiscal y Fondos Distintos de Aportaciones | 0.00                  | 0.00                    | 0.00                    |
| Transferencias, Asignaciones, Subsidios y Subvenciones, y Pensiones y Jubilaciones  | 48,413,393.00         | 88,196,644.90           | 88,196,644.90           |
| Ingresos Derivados de Financiamientos   | 0.00                  | 0.00                    | 0.00                    |
| <b>Capítulos de Gasto</b>   | <b>795,536,956.00</b> | <b>778,195,152.56</b>   | <b>776,709,386.03</b>   |
| Servicios Personales  | 64,484,812.00         | 62,478,130.76           | 61,372,341.23           |
| Materiales y Suministros  | 10,476,536.00         | 6,694,969.00            | 6,694,969.00            |
| Servicios Generales   | 37,158,024.00         | 31,960,857.73           | 31,580,880.73           |
| Transferencias, Asignaciones, Subsidios y Otras Ayudas  | 683,015,084.00        | 676,810,208.36          | 676,810,208.36          |
| Bienes Muebles, Inmuebles e Intangibles   | 402,500.00            | 250,986.71              | 250,986.71              |
| Inversión Pública   | 0.00                  | 0.00                    | 0.00                    |
| Inversiones Financieras y Otras Provisiones   | 0.00                  | 0.00                    | 0.00                    |
| Participaciones y Aportaciones  | 0.00                  | 0.00                    | 0.00                    |
| Deuda Pública   | 0.00                  | 0.00                    | 0.00                    |
| <b>Total de las operaciones</b>   | <b>0.00</b>           | <b>(149,295,803.26)</b> | <b>(147,810,036.73)</b> |

Elaboró

C.P. Karine de Montserrat Escobar Cámara  
 DIRECTORA ADJUNTA DE PLANEACIÓN Y  
 PRESUPUESTO

Vo.Bo.

C.P. Ricardo Salomón Sadek Abad  
 DIRECTOR ADJUNTO DE SERVICIOS  
 ADMINISTRATIVOS

Autorizó

Lic. Manuel Enrique Pino Castilla  
 DIRECTOR GENERAL



**CUENTA PÚBLICA 2022**  
**Indicadores de Postura Fiscal**  
**Del 1o. de enero al 31 de diciembre de 2022**  
**(Cifras en Pesos)**

**ENTE PÚBLICO: INSTITUTO DE SEGURIDAD Y SERVICIOS SOCIALES DE LOS TRABAJADORES DEL ESTADO DE CAMPECHE**

| Concepto  | Estimado/Aprobado | Devengado        | Recaudado/Pagado <sup>3</sup> |
|---|-------------------|------------------|-------------------------------|
| <b>I. Ingresos Presupuestarios (I=1+2)</b>                            | 795,536,956.00    | 628,899,349.30   | 628,899,349.30                |
| 1. Ingresos del Gobierno de la Entidad Federativa <sup>1</sup>        | 0.00              | 0.00             | 0.00                          |
| 2. Ingresos del Sector Paraestatal <sup>1</sup>                       | 795,536,956.00    | 628,899,349.30   | 628,899,349.30                |
| <b>II. Egresos Presupuestarios (II=3+4)</b>                           | 795,536,956.00    | 778,195,152.56   | 776,709,386.03                |
| 3. Egresos del Gobierno de la Federativa <sup>2</sup>                 | 0.00              | 0.00             | 0.00                          |
| 4. Egresos del Sector Paraestatal <sup>2</sup>                        | 795,536,956.00    | 778,195,152.56   | 776,709,386.03                |
| <b>III. Balance Presupuestario (Superávit o Déficit) (III=I - II)</b> | 0.00              | (149,295,803.26) | (147,810,036.73)              |

| Concepto   | Estimado/Aprobado | Devengado        | Recaudado/Pagado <sup>3</sup> |
|--|-------------------|------------------|-------------------------------|
| <b>III. Balance presupuestario (Superávit o Déficit)</b>       | 0.00              | (149,295,803.26) | (147,810,036.73)              |
| <b>IV. Intereses, Comisiones y Gastos de la Deuda</b>          | 0.00              | 0.00             | 0.00                          |
| <b>V. Balance Primario (Superávit o Déficit) (V= III + IV)</b> | 0.00              | (149,295,803.26) | (147,810,036.73)              |

| Concepto                           | Estimado/Aprobado | Devengado | Recaudado/Pagado <sup>3</sup> |
|------------------------------------|-------------------|-----------|-------------------------------|
| <b>A. Financiamiento</b>           | 0.00              | 0.00      | 0.00                          |
| <b>B. Amortización de la deuda</b> | 0.00              | 0.00      | 0.00                          |
| <b>C. Financiamiento Neto</b>      | 0.00              | 0.00      | 0.00                          |

1. Los Ingresos que se presentan son los ingresos presupuestarios totales sin incluir los ingresos por financiamientos. Los Ingresos del Gobierno de la Entidad Federativa corresponden a los del Poder Ejecutivo, Legislativo Judicial y Autónomos

2. Los egresos que se presentan son los egresos presupuestarios totales sin incluir los egresos por amortización. Los egresos del Gobierno de la Entidad Federativa corresponden a los del Poder Ejecutivo, Legislativo, Judicial y Órganos Autónomos

3. Para Ingresos se reportan los ingresos recaudados; para egresos se reportan los egresos pagados

Elaboró

C.P. Karine de Montserrat Escobar  
Cámara

DIRECTORA ADJUNTA DE  
PLANEACIÓN Y PRESUPUESTO

Vo.Bo.

C.P. Ricardo Salomón Sadek Abad

DIRECTOR ADJUNTO DE SERVICIOS  
ADMINISTRATIVOS

Autorizó

Lic. Manuel Enrique Pino Castilla

DIRECTOR GENERAL





**CUENTA PÚBLICA 2022**  
**Gasto por Categoría Programática**  
**Del 1o. de enero al 31 de diciembre de 2022**  
**(Cifras en Pesos)**

**ENTE PÚBLICO: INSTITUTO DE SEGURIDAD Y SERVICIOS SOCIALES DE LOS TRABAJADORES DEL ESTADO DE CAMPECHE**

| Concepto   | Egresos               |                                     |                           |                       |                       |                             |
|--|-----------------------|-------------------------------------|---------------------------|-----------------------|-----------------------|-----------------------------|
|  | Aprobado<br>1         | Ampliaciones/<br>(Reducciones)<br>2 | Modificado<br>3 = (1 + 2) | Devengado<br>4        | Pagado<br>5           | Subejercicio<br>6 = (3 - 4) |
| <b>Programas</b>   | <b>795,536,956.00</b> | <b>19,640,597.73</b>                | <b>815,177,553.73</b>     | <b>778,195,152.56</b> | <b>776,709,386.03</b> | <b>36,982,401.17</b>        |
| Subsidios: Sector Social y Privado o Entidades Federativas y Municipios    | 0.00                  | 0.00                                | 0.00                      | 0.00                  | 0.00                  | 0.00                        |
| Sujetos a Reglas de Operación  | 0.00                  | 0.00                                | 0.00                      | 0.00                  | 0.00                  | 0.00                        |
| Otros Subsidios  | 0.00                  | 0.00                                | 0.00                      | 0.00                  | 0.00                  | 0.00                        |
| <b>Desempeño de la Funciones</b>   | <b>33,220,912.00</b>  | <b>533,405.23</b>                   | <b>33,754,317.23</b>      | <b>28,840,437.04</b>  | <b>28,470,443.45</b>  | <b>4,913,880.19</b>         |
| Prestación de Servicios Públicos   | 33,220,912.00         | 533,405.23                          | 33,754,317.23             | 28,840,437.04         | 28,470,443.45         | 4,913,880.19                |
| Provisión de Bienes Públicos   | 0.00                  | 0.00                                | 0.00                      | 0.00                  | 0.00                  | 0.00                        |
| Planeación, seguimiento y evaluación de políticas públicas                 | 0.00                  | 0.00                                | 0.00                      | 0.00                  | 0.00                  | 0.00                        |
| Promoción y fomento  | 0.00                  | 0.00                                | 0.00                      | 0.00                  | 0.00                  | 0.00                        |
| Regulación y supervisión   | 0.00                  | 0.00                                | 0.00                      | 0.00                  | 0.00                  | 0.00                        |
| Funciones de las Fuerzas Armadas (Únicamente Gobierno Federal)             | 0.00                  | 0.00                                | 0.00                      | 0.00                  | 0.00                  | 0.00                        |
| Específicos  | 0.00                  | 0.00                                | 0.00                      | 0.00                  | 0.00                  | 0.00                        |
| Proyectos de Inversión   | 0.00                  | 0.00                                | 0.00                      | 0.00                  | 0.00                  | 0.00                        |
| <b>Administrativos y de Apoyo</b>  | <b>43,470,132.00</b>  | <b>(533,405.23)</b>                 | <b>42,936,726.77</b>      | <b>39,201,307.76</b>  | <b>38,321,640.35</b>  | <b>3,735,419.01</b>         |
| Apoyo al proceso presupuestario y para mejorar la eficiencia Institucional | 43,470,132.00         | (533,405.23)                        | 42,936,726.77             | 39,201,307.76         | 38,321,640.35         | 3,735,419.01                |
| Apoyo a la función pública y al mejoramiento de la función                 | 0.00                  | 0.00                                | 0.00                      | 0.00                  | 0.00                  | 0.00                        |
| Operaciones Ajenas   | 0.00                  | 0.00                                | 0.00                      | 0.00                  | 0.00                  | 0.00                        |
| <b>Compromisos</b>   | <b>0.00</b>           | <b>0.00</b>                         | <b>0.00</b>               | <b>0.00</b>           | <b>0.00</b>           | <b>0.00</b>                 |
| Obligaciones de Cumplimiento de resolución jurisdiccional                  | 0.00                  | 0.00                                | 0.00                      | 0.00                  | 0.00                  | 0.00                        |
| Desastres Naturales  | 0.00                  | 0.00                                | 0.00                      | 0.00                  | 0.00                  | 0.00                        |
| <b>Obligaciones</b>  | <b>718,845,912.00</b> | <b>19,640,597.73</b>                | <b>738,486,509.73</b>     | <b>710,153,407.76</b> | <b>709,917,302.23</b> | <b>28,333,101.97</b>        |
| Pensiones y Jubilaciones   | 718,845,912.00        | 19,640,597.73                       | 738,486,509.73            | 710,153,407.76        | 709,917,302.23        | 28,333,101.97               |
| Aportaciones a la seguridad social   | 0.00                  | 0.00                                | 0.00                      | 0.00                  | 0.00                  | 0.00                        |
| Aportaciones a fondos de estabilización                                    | 0.00                  | 0.00                                | 0.00                      | 0.00                  | 0.00                  | 0.00                        |
| Aportaciones a fondos de inversión y reestructura de pensiones             | 0.00                  | 0.00                                | 0.00                      | 0.00                  | 0.00                  | 0.00                        |
| <b>Programas de Gasto Federalizado (Gobierno Federal)</b>                  | <b>0.00</b>           | <b>0.00</b>                         | <b>0.00</b>               | <b>0.00</b>           | <b>0.00</b>           | <b>0.00</b>                 |
| Gasto Federalizado   | 0.00                  | 0.00                                | 0.00                      | 0.00                  | 0.00                  | 0.00                        |
| Participaciones a entidades federativas y municipios                       | 0.00                  | 0.00                                | 0.00                      | 0.00                  | 0.00                  | 0.00                        |
| Costo financiero, deuda o apoyos a deudores y ahorradores de la banca      | 0.00                  | 0.00                                | 0.00                      | 0.00                  | 0.00                  | 0.00                        |
| Adeudos de ejercicios fiscales anteriores                                  | 0.00                  | 0.00                                | 0.00                      | 0.00                  | 0.00                  | 0.00                        |
| <b>Total Del Gasto</b>   | <b>795,536,956.00</b> | <b>19,640,597.73</b>                | <b>815,177,553.73</b>     | <b>778,195,152.56</b> | <b>776,709,386.03</b> | <b>36,982,401.17</b>        |

Elaboró

C.P. Karine de Montserrat Escobar Cámara  
 DIRECTORA ADJUNTA DE PLANEACIÓN Y  
 PRESUPUESTO

Vo.Bo.

C.P. Ricardo Salomón Sadek Abad  
 DIRECTOR ADJUNTO DE SERVICIOS ADMINISTRATIVOS

Autorizó

Lic. Manuel Enrique Pino Castilla  
 DIRECTOR GENERAL



GOBIERNO  
DE TODOS



ISSSTECAM  
GOBIERNO DEL ESTADO  
DE CAMPECHE

**Número de oficio:** ISSSTECAM/DG/OT/0094/2023

**Asunto:** Envío formatos SEI cuarto trimestre 2022

San Francisco de Campeche, Cam., a 23 de enero de 2023

**Abogada María Eugenia Enriquez Reyes**


Secretaria de la Contraloría

Presente

Adjunto al presente los Reportes de Avance físico financiero del cuarto trimestre 2022 del programa presupuestario del ISSSTECAM 012 Administración de los Recursos Humanos, Materiales y de Servicios y Jubilados y pensionados del Estado de Campeche: comportamiento del ejercicio del gasto por capítulo, comportamiento del avance del gasto por actividad, comportamiento del avance de las metas por actividad y comportamiento de la cobertura de los beneficiarios del Sistema de Evaluación Integral.

Sin otro particular por el momento, le envío un cordial saludo.

Atentamente

  
**Lic. Manuel Enrique Pino Castilla**  
Director General del ISSSTECAM



C.c.p. CP. Karine De Montserrat Escobar Camara.-Directora Adjunta de Planeación y Presupuesto





PODER EJECUTIVO DEL ESTADO DE CAMPECHE  
SECRETARÍA DE FINANZAS  
EJERCICIO 2022  
REPORTE DE AVANCE FÍSICO-FINANCIERO POR PROGRAMA PRESUPUESTARIO




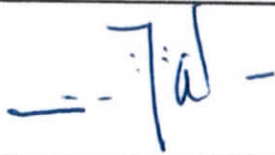
|  |  |                  |  |                  |                                   |                |  |
|--|--|------------------|--|------------------|-----------------------------------|----------------|--|
| RAMO:  | 24 Organismos Públicos Descentralizados  |                  |  | TRIMESTRE:       | Octubre - Diciembre               |                |  |
| ESTRUCTURA PROGRAMÁTICA  |  |                  |  | ALINEACIÓN PED   |                                   |                |  |
| PROGRAMA PRESUPUESTARIO:   | 012 Administración de los Recursos Humanos, Materiales y de Servicios y Jubilados y Pensionados del Estado de Campeche |                  |  | EJE ESTRATÉGICO: | 1 Gobierno Honesto y Transparente |                |  |
| OPERATIVO:   | X  | INFRAESTRUCTURA: |  | ESTRATÉGICO:     |                                   | INSTITUCIONAL: |  |
| MONTO DEL ORIGEN DE LOS RECURSOS: FONDO Y FUENTE DE FINANCIAMIENTO |  |                  |  |                  |                                   |                |  |
| ESTATAL:   | \$48,413,393.00  |                  |  | FEDERAL:         | \$0.00                            |                |  |

| CAPITULO DEL GASTO | COSTO ANUAL     |                 | COSTO TRIMESTRAL |                 |                 |                 |                 |                 |                 | EJERCIDO ACUM. AL TRIMESTRE | AVANCE ACUM. AL TRIMESTRE EJERCIDO/ANUAL | AVANCE ACUM. AL TRIMESTRE EJERCIDO/MODIFICADO ANUAL |
|--------------------|-----------------|-----------------|------------------|-----------------|-----------------|-----------------|-----------------|-----------------|-----------------|-----------------------------|--|---|
|                    | APROBADO        | MODIFICADO      | APROBADO         | MODIFICADO      | COMPROMETIDO    | DEVENGADO       | EJERCIDO        | PAGADO          | DESVIACIÓN      |                             |  |   |
| 4000               | \$48,413,393.00 | \$90,363,182.97 | \$18,127,553.00  | \$60,077,342.97 | \$58,255,790.81 | \$58,255,790.81 | \$58,461,086.15 | \$58,461,086.15 | -\$1,616,256.82 | \$67,717,914.75             | 161.19 %                                 | 97.07 %   |

PODER EJECUTIVO DEL ESTADO DE CAMPECHE  
Secretaría de la Contraloría  
**RECIBIDO**  
24 ENE 2023  
OFICIALÍA DE PARTES

|          |                 |                 |                 |                 |                 |                 |                 |                 |                 |                 |          |         |
|----------|-----------------|-----------------|-----------------|-----------------|-----------------|-----------------|-----------------|-----------------|-----------------|-----------------|----------|---------|
| TOTALES: | \$48,413,393.00 | \$90,363,182.97 | \$18,127,553.00 | \$60,077,342.97 | \$58,255,790.81 | \$58,255,790.81 | \$58,461,086.15 | \$58,461,086.15 | -\$1,616,256.82 | \$67,717,914.75 | 161.19 % | 97.07 % |
|----------|-----------------|-----------------|-----------------|-----------------|-----------------|-----------------|-----------------|-----------------|-----------------|-----------------|----------|---------|

  
**Coordinador Administrativo**  
C.P. Ricardo Salomón Sadek Abad

  
**Titular de la Dependencia y/o Entidad**  
Lic. Manuel Enrique Pino Castilla



PODER EJECUTIVO DEL ESTADO DE CAMPECHE  
SECRETARÍA DE FINANZAS  
EJERCICIO 2022  
REPORTE DE AVANCE FÍSICO-FINANCIERO POR PROGRAMA PRESUPUESTARIO



|  |  |                  |  |                  |                                   |                |  |
|--|--|------------------|--|------------------|-----------------------------------|----------------|--|
| RAMO:  | 24 Organismos Públicos Descentralizados  |                  |  | TRIMESTRE:       | Octubre - Diciembre               |                |  |
| ESTRUCTURA PROGRAMÁTICA  |  |                  |  | ALINEACIÓN PED   |                                   |                |  |
| PROGRAMA PRESUPUESTARIO:   | 012 Administración de los Recursos Humanos, Materiales y de Servicios y Jubilados y Pensionados del Estado de Campeche |                  |  | EJE ESTRATÉGICO: | 1 Gobierno Honesto y Transparente |                |  |
| OPERATIVO:   | X  | INFRAESTRUCTURA: |  | ESTRATÉGICO:     |                                   | INSTITUCIONAL: |  |
| MONTO DEL ORIGEN DE LOS RECURSOS: FONDO Y FUENTE DE FINANCIAMIENTO |  |                  |  |                  |                                   |                |  |
| ESTATAL:   | \$48,413,393.00  |                  |  | FEDERAL:         | \$0.00                            |                |  |

| COMPONENTE             | INFORMACIÓN GENERAL  |           | COSTO ANUAL     |                 | COSTO TRIMESTRAL |                 |                 |                 |                 |                 | EJERCIDO ACUM. AL TRIMESTRE | AVANCE ACUM. AL TRIMESTRE EJERCIDO / ANUAL | AVANCE ACUM. AL TRIMESTRE EJERCIDO / MODIFICADO ANUAL |            |
|------------------------|--|-----------|-----------------|-----------------|------------------|-----------------|-----------------|-----------------|-----------------|-----------------|-----------------------------|--|---|------------|
|                        | UNIDAD PRESUPUESTAL  | ACTIVIDAD | APROBADO        | MODIFICADO      | APROBADO         | MODIFICADO      | COMPROMETIDO    | DEVENGADO       | EJERCIDO        | PAGADO          |                             |  |   | DESVIACIÓN |
| 0087 Pensiones pagadas |  |           |                 |                 |                  |                 |                 |                 |                 |                 |                             |  |   |            |
|                        | 36 Instituto de Seguridad y Servicios Sociales de los Trabajadores del Estado de Campeche (ISSSTECAM)  |           |                 |                 |                  |                 |                 |                 |                 |                 |                             |  |   |            |
|                        | 0134 Act. del Comp. 0087 Pensiones pagadas del Pp 012 Administración de los Recursos Humanos, Materiales y de Servicios y Jubilados y Pensionados del Estado de Campeche de ISSSTECAM. |           |                 |                 |                  |                 |                 |                 |                 |                 |                             |  |   |            |
|                        |  |           | \$48,413,393.00 | \$90,363,182.97 | \$18,127,553.00  | \$60,077,342.97 | \$58,255,790.81 | \$58,255,790.81 | \$58,461,086.15 | \$58,461,086.15 | -\$1,616,256.32             | \$87,717,914.75                            | 181.19 %  | 97.07 %    |

PODER EJECUTIVO DEL ESTADO DE CAMPECHE  
Secretaría de la Contraloría

RECIBIDO  
24 ENE 2023  
OFICIALÍA DE PARTES

|         |                 |                 |                 |                 |                 |                 |                 |                 |                 |                 |          |         |
|---------|-----------------|-----------------|-----------------|-----------------|-----------------|-----------------|-----------------|-----------------|-----------------|-----------------|----------|---------|
| TOTALES | \$48,413,393.00 | \$90,363,182.97 | \$18,127,553.00 | \$60,077,342.97 | \$58,255,790.81 | \$58,255,790.81 | \$58,461,086.15 | \$58,461,086.15 | -\$1,616,256.32 | \$87,717,914.75 | 181.19 % | 97.07 % |
|---------|-----------------|-----------------|-----------------|-----------------|-----------------|-----------------|-----------------|-----------------|-----------------|-----------------|----------|---------|

**Coordinador Administrativo**  
C.P. Ricardo Salomón Sadek Abad

**Titular de la Dependencia y/o Entidad**  
Lic. Manuel Enrique Pino Castilla





PODER EJECUTIVO DEL ESTADO DE CAMPECHE  
SECRETARÍA DE FINANZAS  
EJERCICIO 2022  
REPORTE DE AVANCE FÍSICO-FINANCIERO POR PROGRAMA PRESUPUESTARIO



**CAMPECHE**  
GOBIERNO DE TODOS

|   |  |                         |                         |                                   |                       |
|---|--|-------------------------|-------------------------|-----------------------------------|-----------------------|
| <b>RAMO:</b>  | 24 Organismos Públicos Descentralizados  |                         | <b>TRIMESTRE:</b>       | Octubre - Diciembre               |                       |
| <b>ESTRUCTURA PROGRAMÁTICA</b>  |  |                         | <b>ALINEACIÓN PED</b>   |                                   |                       |
| <b>PROGRAMA PRESUPUESTARIO:</b>   | 012 Administración de los Recursos Humanos, Materiales y de Servicios y Jubilados y Pensionados del Estado de Campeche |                         | <b>EJE ESTRATÉGICO:</b> | 1 Gobierno Honesto y Transparente |                       |
| <b>OPERATIVO:</b>   | X  | <b>INFRAESTRUCTURA:</b> |                         | <b>ESTRATÉGICO:</b>               |                       |
|   |  |                         |                         |                                   | <b>INSTITUCIONAL:</b> |
| <b>MONTO DEL ORIGEN DE LOS RECURSOS: FONDO Y FUENTE DE FINANCIAMIENTO</b> |  |                         |                         |                                   |                       |
| <b>ESTATAL:</b>   | \$48,413,393.00  |                         | <b>FEDERAL:</b>         | \$0.00                            |                       |

| COMPONENTE             | INFORMACIÓN GENERAL  |                     | UNIDAD DE MEDIDA | META ANUAL  |            |             | META TRIMESTRAL |             |               |             | META ACUM. AL TRIMESTRE ALCANZADA | AVANCE ACUM. AL TRIMESTRE ALCANZADA / ANUAL MODIFICADO |
|------------------------|--|---------------------|------------------|-------------|------------|-------------|-----------------|-------------|---------------|-------------|-----------------------------------|--|
|                        | ACTIVIDAD  | UNIDAD PRESUPUESTAL |                  | PROGRAMADA  | MODIFICADA | ACUMULABLE  | PROGRAMADA      | MODIFICADA  | ALCANZADA     | DESVIACION  |                                   |  |
| 0087 Pensiones pagadas |  |                     |                  |             |            |             |                 |             |               |             |                                   |  |
|                        | 0134 Act. del Comp. 0087 Pensiones pagadas del Pp 012 Administración de los Recursos Humanos, Materiales y de Servicios y Jubilados y Pensionados del Estado de Campeche de ISSSTECAM. |                     |                  |             |            |             |                 |             |               |             |                                   |  |
|                        | 36 Instituto de Seguridad y Servicios Sociales de los Trabajadores del Estado de Campeche (ISSSTECAM)  |                     |                  |             |            |             |                 |             |               |             |                                   |  |
|                        |  | 415 Pesos           | 48413393.00      | 90363182.97 | SI         | 18127553.00 | 60077342.97     | 58461086.15 | -1,616,256.82 | 87717914.75 | 97.07 %                           |  |

PODER EJECUTIVO DEL ESTADO DE CAMPECHE  
Secretaría de la Contraloría

RECIBIDO  
24 ENE 2023  
OFICINA DE PARTES

|                |             |             |  |             |             |             |               |             |         |
|----------------|-------------|-------------|--|-------------|-------------|-------------|---------------|-------------|---------|
| <b>TOTALES</b> | 48413393.00 | 90363182.97 |  | 18127553.00 | 60077342.97 | 58461086.15 | -1,616,256.82 | 87717914.75 | 97.07 % |
|----------------|-------------|-------------|--|-------------|-------------|-------------|---------------|-------------|---------|

**Coordinador Administrativo**  
C.P. Ricardo Salomón Sadek Abad

**Titular de la Dependencia y/o Entidad**  
Lic. Manuel Enrique Pino Castilla



PODER EJECUTIVO DEL ESTADO DE CAMPECHE  
SECRETARÍA DE FINANZAS  
EJERCICIO 2022  
REPORTE DE AVANCE FÍSICO-FINANCIERO POR PROGRAMA PRESUPUESTARIO



| <b>RAMO:</b>   | 24 Organismos Públicos Descentralizados  |                         |           |                                  | <b>TRIMESTRE:</b>       | Octubre - Diciembre               |       |  |
|--|--|-------------------------|-----------|----------------------------------|-------------------------|-----------------------------------|-------|--|
| ESTRUCTURA PROGRAMÁTICA  |  |                         |           |                                  | ALINEACIÓN PED          |                                   |       |  |
| <b>PROGRAMA PRESUPUESTARIO:</b>                                    | 012 Administración de los Recursos Humanos, Materiales y de Servicios y Jubilados y Pensionados del Estado de Campeche |                         |           |                                  | <b>EJE ESTRATÉGICO:</b> | 1 Gobierno Honesto y Transparente |       |  |
| <b>OPERATIVO:</b>  | X  | <b>INFRAESTRUCTURA:</b> |           | <b>ESTRATÉGICO:</b>              |                         | <b>INSTITUCIONAL:</b>             |       |  |
| MONTO DEL ORIGEN DE LOS RECURSOS: FONDO Y FUENTE DE FINANCIAMIENTO |  |                         |           |                                  |                         |                                   |       |  |
| <b>ESTATAL:</b>  | \$48,413,393.00  |                         |           |                                  | <b>FEDERAL:</b>         | \$0.00                            |       |  |
| COMPORTAMIENTO DE LA COBERTURA DE LOS BENEFICIARIOS                |  |                         |           |                                  |                         |                                   |       |  |
| TIPO DE BENEFICIARIO   | POBLACIÓN OBJETIVO   | META ANUAL              | ALCANZADO | ACUMULADO ALCANZADO AL TRIMESTRE | AVANCE ALCANZADO        | SEXO                              |       | INFORMACIÓN COMPLEMENTARIA O JUSTIFICACIÓN DE OBSERVACIONES  |
|  |  |                         |           |                                  |                         | HOMBRE                            | MUJER |  |
| 94 Jubilado  | 314  | 314                     | 0         | 308                              | 98.09 %                 | 0                                 | 0     | Es la suma de los pensionados y/o jubilados con dictamen antes de octubre de 2002 de la primera quincena de enero de 2022 donde se refleja el número de beneficiarios del año puesto que después se presenta una disminución debido a las defunciones. |

PODER EJECUTIVO DEL ESTADO DE CAMPECHE  
Secretaría de la Contraloría

RECIBIDO  
24 ENE 2023  
OFICIA DE PARTES

|                |     |     |   |     |         |   |   |
|----------------|-----|-----|---|-----|---------|---|---|
| <b>TOTALES</b> | 314 | 314 | 0 | 308 | 98.09 % | 0 | 0 |
|----------------|-----|-----|---|-----|---------|---|---|

**Coordinador Administrativo**  
C.P. Ricardo Salomón Sadek Abad

**Titular de la Dependencia y/o Entidad**  
Lic. Manuel Enrique Pino Castilla





**GOBIERNO  
DE TODOS**



**ISSSTECAM**  
GOBIERNO DEL ESTADO  
DE CAMPECHE

**Número de oficio:** ISSSTECAM/DG/OT/0148/2023

**Asunto:** Envío formatos SEI cuarto trimestre 2022 FAFEF

San Francisco de Campeche, Cam., a 27 de enero de 2023

**Abogada María Eugenia Enriquez Reyes**

Secretaria de la Contraloría

Presente

Adjunto al presente los Reportes de Avance físico financiero, correspondientes a la unidad presupuestal Instituto de Seguridad y Servicios Sociales de los Trabajadores del Estado de Campeche, del programa presupuestario 005 Fondo de Aportaciones para el Fortalecimiento de las Entidades Federativas (FAFEF): comportamiento del ejercicio del gasto por capítulo, comportamiento del avance del gasto por actividad, comportamiento del avance de las metas por actividad y comportamiento de la cobertura de los beneficiarios del Sistema de Evaluación Integral.

Sin otro particular por el momento, le envió un cordial saludo.

Atentamente

**Lic. Manuel Enrique Pino Castilla**  
Director General del ISSSTECAM



C.c.p. CP. Karine de Montserrat Escobar Cámara.-Directora Adjunta de Planeación Y Presupuesto



PODER EJECUTIVO DEL ESTADO DE CAMPECHE  
SECRETARÍA DE FINANZAS  
EJERCICIO 2022  
REPORTE DE AVANCE FÍSICO-FINANCIERO POR PROGRAMA PRESUPUESTARIO




|  |  |                         |  |                         |                                   |                       |  |
|--|--|-------------------------|--|-------------------------|-----------------------------------|-----------------------|--|
| <b>RAMO:</b>   | 24 Organismos Públicos Descentralizados  |                         |  | <b>TRIMESTRE:</b>       | Octubre - Diciembre               |                       |  |
| ESTRUCTURA PROGRAMÁTICA  |  |                         |  | ALINEACIÓN PED          |                                   |                       |  |
| <b>PROGRAMA PRESUPUESTARIO:</b>                                    | 005 Fondo de Aportaciones para el Fortalecimiento de las Entidades Federativas (FAFEF) |                         |  | <b>EJE ESTRATÉGICO:</b> | 1 Gobierno Honesto y Transparente |                       |  |
| <b>OPERATIVO:</b>  | X  | <b>INFRAESTRUCTURA:</b> |  | <b>ESTRATÉGICO:</b>     |                                   | <b>INSTITUCIONAL:</b> |  |
| MONTO DEL ORIGEN DE LOS RECURSOS: FONDO Y FUENTE DE FINANCIAMIENTO |  |                         |  |                         |                                   |                       |  |
| <b>ESTATAL:</b>  | \$0.00   |                         |  | <b>FEDERAL:</b>         | \$0.00                            |                       |  |

| COMPORTAMIENTO DEL EJERCICIO DEL GASTO POR CAPITULO |             |                 |                  |                 |                 |                 |                 |                 |            |                             |  |   |
|---|-------------|-----------------|------------------|-----------------|-----------------|-----------------|-----------------|-----------------|------------|-----------------------------|--|---|
| CAPITULO DEL GASTO                                  | COSTO ANUAL |                 | COSTO TRIMESTRAL |                 |                 |                 |                 |                 |            | EJERCIDO ACUM. AL TRIMESTRE | AVANCE ACUM. AL TRIMESTRE EJERCIDO/ANUAL | AVANCE ACUM. AL TRIMESTRE EJERCIDO/MODIFICADO ANUAL |
|   | APROBADO    | MODIFICADO      | APROBADO         | MODIFICADO      | COMPROMETIDO    | DEVENGADO       | EJERCIDO        | PAGADO          | DESVIACIÓN |                             |  |   |
| 4000  | \$0.00      | \$13,934,296.68 | \$0.00           | \$13,934,296.68 | \$13,933,516.25 | \$13,933,516.25 | \$13,933,516.25 | \$13,933,516.25 | -\$786.43  | \$13,933,516.25             | 0.00 %                                   | 99.99 %   |

PODER EJECUTIVO DEL ESTADO DE CAMPECHE  
Secretaría de la Contraloría  
**RECIBIDO**  
30 ENE 2023  
OFICIALÍA DE PARTES

|                 |        |                 |        |                 |                 |                 |                 |                 |           |                 |        |         |
|-----------------|--------|-----------------|--------|-----------------|-----------------|-----------------|-----------------|-----------------|-----------|-----------------|--------|---------|
| <b>TOTALES:</b> | \$0.00 | \$13,934,296.68 | \$0.00 | \$13,934,296.68 | \$13,933,516.25 | \$13,933,516.25 | \$13,933,516.25 | \$13,933,516.25 | -\$786.43 | \$13,933,516.25 | 0.00 % | 99.99 % |
|-----------------|--------|-----------------|--------|-----------------|-----------------|-----------------|-----------------|-----------------|-----------|-----------------|--------|---------|

  
**Coordinador Administrativo**  
C.P. Ricardo Salomón Sadek Abad

  
**Titular de la Dependencia y/o Entidad**  
Lic. Manuel Enrique Pino Castilla





PODER EJECUTIVO DEL ESTADO DE CAMPECHE  
SECRETARÍA DE FINANZAS  
EJERCICIO 2022  
REPORTE DE AVANCE FÍSICO-FINANCIERO POR PROGRAMA PRESUPUESTARIO




|   |  |                         |                                   |
|---|--|-------------------------|-----------------------------------|
| <b>RAMO:</b>  | 24 Organismos Públicos Descentralizados  | <b>TRIMESTRE:</b>       | Octubre - Diciembre               |
| <b>ESTRUCTURA PROGRAMÁTICA</b>  |  | <b>ALINEACIÓN PED</b>   |                                   |
| <b>PROGRAMA PRESUPUESTARIO:</b>   | 005 Fondo de Aportaciones para el Fortalecimiento de las Entidades Federativas (FAFEF) | <b>EJE ESTRATÉGICO:</b> | 1 Gobierno Honesto y Transparente |
| <b>OPERATIVO:</b>   | X  | <b>INFRAESTRUCTURA:</b> |                                   |
|   |  | <b>ESTRATÉGICO:</b>     |                                   |
|   |  | <b>INSTITUCIONAL:</b>   |                                   |
| <b>MONTO DEL ORIGEN DE LOS RECURSOS, FONDO Y FUENTE DE FINANCIAMIENTO</b> |  |                         |                                   |
| <b>ESTATAL:</b>   | \$0.00   | <b>FEDERAL:</b>         | \$0.00                            |

| COMPONENTE   | INFORMACIÓN GENERAL  |           | COSTO ANUAL |                 | COSTO TRIMESTRAL |                 |                 |                 |                 |                 | EJERCIDO ACUM. AL TRIMESTRE | AVANCE ACUM. AL TRIMESTRE EJERCIDO / ANUAL | AVANCE ACUM. AL TRIMESTRE EJERCIDO / MODIFICADO ANUAL |            |         |
|--|--|-----------|-------------|-----------------|------------------|-----------------|-----------------|-----------------|-----------------|-----------------|-----------------------------|--|---|------------|---------|
|  | UNIDAD PRESUPUESTAL  | ACTIVIDAD | APROBADO    | MODIFICADO      | APROBADO         | MODIFICADO      | COMPROMETIDO    | DEVENGADO       | EJERCIDO        | PAGADO          |                             |  |   | DESVIACIÓN |         |
| <b>AVANCE FINANCIERO (COMPORTAMIENTO DEL AVANCE DEL GASTO POR ACTIVIDAD)</b> |  |           |             |                 |                  |                 |                 |                 |                 |                 |                             |  |   |            |         |
|  | 36 Instituto de Seguridad y Servicios Sociales de los Trabajadores del Estado de Campeche (ISSSTECAM)  |           |             |                 |                  |                 |                 |                 |                 |                 |                             |  |   |            |         |
|  | 0134 Act. del Comp. 0087 Pensiones pagadas en el Pp 005 Fondo de Aportaciones para el Fortalecimiento de las Entidades Federativas (FAFEF) para el ISSSTECAM |           |             |                 |                  |                 |                 |                 |                 |                 |                             |  |   |            |         |
|  |  |           | \$0.00      | \$13,934,296.68 | \$0.00           | \$13,934,296.68 | \$13,933,516.25 | \$13,933,516.25 | \$13,933,516.25 | \$13,933,516.25 | \$13,933,516.25             | -\$786.43                                  | \$13,933,516.25                                       | 0          | 99.99 % |



|                |        |                 |        |                 |                 |                 |                 |                 |                 |                 |           |                 |   |         |
|----------------|--------|-----------------|--------|-----------------|-----------------|-----------------|-----------------|-----------------|-----------------|-----------------|-----------|-----------------|---|---------|
| <b>TOTALES</b> | \$0.00 | \$13,934,296.68 | \$0.00 | \$13,934,296.68 | \$13,933,516.25 | \$13,933,516.25 | \$13,933,516.25 | \$13,933,516.25 | \$13,933,516.25 | \$13,933,516.25 | -\$786.43 | \$13,933,516.25 | 0 | 99.99 % |
|----------------|--------|-----------------|--------|-----------------|-----------------|-----------------|-----------------|-----------------|-----------------|-----------------|-----------|-----------------|---|---------|

  
**Coordinador Administrativo**  
C.P. Ricardo Salomón Sadek Abad

  
**Titular de la Dependencia y/o Entidad**  
Lic. Manuel Enrique Pino Castilla



PODER EJECUTIVO DEL ESTADO DE CAMPECHE  
SECRETARÍA DE FINANZAS  
EJERCICIO 2022  
REPORTE DE AVANCE FÍSICO-FINANCIERO POR PROGRAMA PRESUPUESTARIO



|  |  |                         |  |                         |                                   |                       |  |
|--|--|-------------------------|--|-------------------------|-----------------------------------|-----------------------|--|
| <b>RAMO:</b>   | 24 Organismos Públicos Descentralizados  |                         |  | <b>TRIMESTRE:</b>       | Octubre - Diciembre               |                       |  |
| ESTRUCTURA PROGRAMÁTICA  |  |                         |  | ALINEACION PED          |                                   |                       |  |
| <b>PROGRAMA PRESUPUESTARIO:</b>                                    | 005 Fondo de Aportaciones para el Fortalecimiento de las Entidades Federativas (FAFEF) |                         |  | <b>EJE ESTRATÉGICO:</b> | 1 Gobierno Honesto y Transparente |                       |  |
| <b>OPERATIVO:</b>  | X  | <b>INFRAESTRUCTURA:</b> |  | <b>ESTRATÉGICO:</b>     |                                   | <b>INSTITUCIONAL:</b> |  |
| MONTO DEL ORIGEN DE LOS RECURSOS: FONDO Y FUENTE DE FINANCIAMIENTO |  |                         |  |                         |                                   |                       |  |
| <b>ESTATAL:</b>  | \$0.00   |                         |  | <b>FEDERAL:</b>         | \$0.00                            |                       |  |

| COMPONENTE             | INFORMACIÓN GENERAL  |                     | UNIDAD DE MEDIDA | META ANUAL  |            |             | META TRIMESTRAL |             |             |             | META ACUM. AL TRIMESTRE ALCANZADA | AVANCE ACUM. AL TRIMESTRE ALCANZADA / ANUAL MODIFICADO |
|------------------------|--|---------------------|------------------|-------------|------------|-------------|-----------------|-------------|-------------|-------------|-----------------------------------|--|
|                        | ACTIVIDAD  | UNIDAD PRESUPUESTAL |                  | PROGRAMADA  | MODIFICADA | ACUMULABLE  | PROGRAMADA      | MODIFICADA  | ALCANZADA   | DESVIACIÓN  |                                   |  |
| 0087 Pensiones pagadas | 0134 Act. del Comp. 0087 Pensiones pagadas en el Pp 005 Fondo de Aportaciones para el Fortalecimiento de las Entidades Federativas (FAFEF) para el ISSSTECAM |                     |                  |             |            |             |                 |             |             |             |                                   |  |
|                        | 36 Instituto de Seguridad y Servicios Sociales de los Trabajadores del Estado de Campeche (ISSSTECAM)  |                     |                  |             |            |             |                 |             |             |             |                                   |  |
|                        |  | 415 Pesos           | 14262561.00      | 14262561.00 | No         | 14262561.00 | 14262561.00     | 13933516.25 | -329,044.75 | 13933516.25 | 97.69 %                           |  |

PODER EJECUTIVO DEL ESTADO DE CAMPECHE  
Secretaría de la Contraloría

**RECIBIDO**  
30 ENE 2023  
OFICINA DE PARTES

|                |  |  |             |             |  |             |             |             |             |             |         |
|----------------|--|--|-------------|-------------|--|-------------|-------------|-------------|-------------|-------------|---------|
| <b>TOTALES</b> |  |  | 14262561.00 | 14262561.00 |  | 14262561.00 | 14262561.00 | 13933516.25 | -329,044.75 | 13933516.25 | 97.69 % |
|----------------|--|--|-------------|-------------|--|-------------|-------------|-------------|-------------|-------------|---------|

**Coordinador Administrativo**  
C.P. Ricardo Salomón Sadek Abad

**Titular de la Dependencia y/o Entidad**  
Lic. Manuel Enrique Pino Castilla





PODER EJECUTIVO DEL ESTADO DE CAMPECHE  
SECRETARÍA DE FINANZAS  
EJERCICIO 2022  
REPORTE DE AVANCE FÍSICO-FINANCIERO POR PROGRAMA PRESUPUESTARIO





|   |  |                         |  |                         |                                   |                       |  |
|---|--|-------------------------|--|-------------------------|-----------------------------------|-----------------------|--|
| <b>RAMO:</b>  | 24 Organismos Públicos Descentralizados  |                         |  | <b>TRIMESTRE:</b>       | Octubre - Diciembre               |                       |  |
| <i>ESTRUCTURA PROGRAMÁTICA</i>  |  |                         |  | <i>ALINEACIÓN PED</i>   |                                   |                       |  |
| <b>PROGRAMA PRESUPUESTARIO:</b>   | 005 Fondo de Aportaciones para el Fortalecimiento de las Entidades Federativas (FAFEF) |                         |  | <b>EJE ESTRATÉGICO:</b> | 1 Gobierno Honesto y Transparente |                       |  |
| <b>OPERATIVO:</b>   | X  | <b>INFRAESTRUCTURA:</b> |  | <b>ESTRATÉGICO:</b>     |                                   | <b>INSTITUCIONAL:</b> |  |
| <i>MONTO DEL ORIGEN DE LOS RECURSOS: FONDO Y FUENTE DE FINANCIAMIENTO</i> |  |                         |  |                         |                                   |                       |  |
| <b>ESTATAL:</b>   | \$0.00   |                         |  | <b>FEDERAL:</b>         | \$0.00                            |                       |  |

| <i>COMPORTAMIENTO DE LA COBERTURA DE LOS BENEFICIARIOS</i> |                    |            |           |                                  |                  |        |       |   |
|--|--------------------|------------|-----------|----------------------------------|------------------|--------|-------|---|
| TIPO DE BENEFICIARIO                                       | POBLACIÓN OBJETIVO | META ANUAL | ALCANZADO | ACUMULADO ALCANZADO AL TRIMESTRE | AVANCE ALCANZADO | SEXO   |       | INFORMACIÓN COMPLEMENTARIA O JUSTIFICACIÓN DE OBSERVACIONES |
|  |                    |            |           |                                  |                  | HOMBRE | MUJER |   |
| 94 Jubilado  | 4,312              | 4,312      | 1,477     | 1,477                            | 34,25 %          | 0      | 0     |   |



|                |       |       |       |       |         |   |   |  |
|----------------|-------|-------|-------|-------|---------|---|---|--|
| <b>TOTALES</b> | 4,312 | 4,312 | 1,477 | 1,477 | 34,25 % | 0 | 0 |  |
|----------------|-------|-------|-------|-------|---------|---|---|--|

  
**Coordinador Administrativo**  
C.P. Ricardo Salomón Sadek Abad

  
**Titular de la Dependencia y/o Entidad**  
Lic. Manuel Enrique Pino Castilla



**GOBIERNO  
DE TODOS**



**ISSSTECAM**  
GOBIERNO DEL ESTADO  
DE CAMPECHE

**Número de oficio:** ISSSTECAM/DG/OT/0154/2023

**Asunto:** Envío reportes cuarto trimestre 2022

San Francisco de Campeche, Cam., a 30 de enero de 2023

**Abogada María Eugenia Enriquez Reyes**

Secretaria de la Contraloría

Presente

Adjunto al presente los Reportes de Avance físico financiero del cuarto trimestre 2022 de los tres programas presupuestarios con recursos propios del Instituto de Seguridad y Servicios Sociales de los Trabajadores del Estado de Campeche, que a continuación se enlistan: Prestaciones económicas, Prestaciones sociales y Actividades institucionales, por comportamiento del ejercicio del gasto por capítulo, por comportamiento del avance del gasto por actividad, por comportamiento del avance de las metas por actividad y por comportamiento de la cobertura de los beneficiarios.

Sin otro particular por el momento, le envío un cordial saludo.

Atentamente

**Lic. Manuel Enrique Pino Castilla**  
Director General del ISSSTECAM



**ISSSTECAM**  
GOBIERNO DEL ESTADO  
DE CAMPECHE  
**DIRECCIÓN GENERAL**

C.c.p. CP. Karine de Montserrat Escobar Cámara.-Directora Adjunta de Planeación y Presupuesto







|  |   |                  |  |                |                                   |                |  |
|--|---|------------------|--|----------------|-----------------------------------|----------------|--|
| RAMO:  | 24 Organismos Públicos Descentralizados |                  |  | TRIMESTRE:     | Octubre - Diciembre               |                |  |
| ESTRUCTURA PROGRAMÁTICA  |   |                  |  | ALINEACIÓN PED |                                   |                |  |
| PROGRAMA PRESUPUESTARIO:   | 001 Prestaciones Económicas             |                  |  | MISIÓN:        | 1 Gobierno Honesto y Transparente |                |  |
| OPERATIVO:   | X                                       | INFRAESTRUCTURA: |  | ESTRATÉGICO:   |                                   | INSTITUCIONAL: |  |
| MONTO DEL ORIGEN DE LOS RECURSOS: FONDO Y FUENTE DE FINANCIAMIENTO |   |                  |  |                |                                   |                |  |
| PROPIOS:   | \$670,432,519.00                        |                  |  | FEDERAL:       | \$0.00                            |                |  |

| CAPÍTULO DEL GASTO | COSTO ANUAL      |                  | COSTO TRIMESTRAL |                  |                  |                  |                  |                  |                 | EJERCIDO ACUM. AL TRIMESTRE | AVANCE ACUM. AL TRIMESTRE EJERCIDO/ANUAL | AVANCE ACUM. AL TRIMESTRE EJERCIDO/MODIFICADO ANUAL |
|--------------------|------------------|------------------|------------------|------------------|------------------|------------------|------------------|------------------|-----------------|-----------------------------|--|---|
|                    | APROBADO         | MODIFICADO       | APROBADO         | MODIFICADO       | COMPROMETIDO     | DEVENGADO        | EJERCIDO         | PAGADO           | DESVIACIÓN      |                             |  |   |
| 1000               | \$13,245,166.00  | \$13,245,166.00  | \$4,273,303.00   | \$4,273,303.00   | \$2,521,466.30   | \$4,263,572.33   | \$4,135,814.87   | \$4,135,814.87   | -\$137,488.13   | \$12,757,888.90             | 96.32%                                   | 96.32%  |
| 200                | \$1,063,357.00   | \$1,054,576.14   | \$222,984.00     | \$216,632.00     | \$158,040.98     | \$158,040.98     | \$158,040.98     | \$158,040.98     | -\$58,591.02    | \$636,921.66                | 59.90%                                   | 60.40%  |
| 3000               | \$21,450,305.00  | \$21,450,665.91  | \$5,502,967.00   | \$5,509,319.00   | \$4,621,619.84   | \$5,065,682.28   | \$5,243,874.08   | \$5,243,874.08   | -\$265,444.92   | \$19,671,306.59             | 91.71%                                   | 91.70%  |
| 4000               | \$634,601,691.00 | \$612,292,498.76 | \$213,916,106.00 | \$177,906,913.76 | \$165,039,041.85 | \$170,544,244.65 | \$170,544,244.65 | \$170,544,244.65 | -\$7,362,669.11 | \$589,092,293.61            | 92.83%                                   | 96.21%  |
| 5000               | \$72,000.00      | \$80,419.95      | \$0.00           |                  |                  |                  |                  |                  | \$0.00          | \$40,976.72                 | 56.91%                                   | 50.95%  |

|                 |                  |                  |                  |                  |                  |                  |                  |                  |                 |                  |        |        |
|-----------------|------------------|------------------|------------------|------------------|------------------|------------------|------------------|------------------|-----------------|------------------|--------|--------|
| <b>TOTALES:</b> | \$670,432,519.00 | \$648,123,326.76 | \$223,915,360.00 | \$187,906,167.76 | \$172,340,168.97 | \$180,031,540.24 | \$180,081,974.58 | \$180,081,974.58 | -\$7,824,193.18 | \$622,199,387.48 | 92.81% | 96.00% |
|-----------------|------------------|------------------|------------------|------------------|------------------|------------------|------------------|------------------|-----------------|------------------|--------|--------|

  
**Coordinador Administrativo**  
 C.P. Ricardo Salomón Sadek Abad

  
**Titular de la Dependencia y/o Entidad**  
 Lic. Manuel Enrique Pino Castilla


PODER EJECUTIVO DEL ESTADO DE CAMPECHE  
 Secretaría de la Contraloría  
**RECIBIDO**  
 31 ENE 2023  
 OFICINA DE PARTES



|  |   |   |                  |                |                                   |                     |                |
|--|---|---|------------------|----------------|-----------------------------------|---------------------|----------------|
| RAMO:  | 24 Organismos Públicos Descentralizados |   |                  |                | TRIMESTRE:                        | Octubre - Diciembre |                |
| ESTRUCTURA PROGRAMÁTICA  |   |   |                  | ALINEACIÓN PED |                                   |                     |                |
| PROGRAMA PRESUPUESTARIO:   | 001 Prestaciones Económicas             |   |                  | MISIÓN:        | 1 Gobierno Honesto y Transparente |                     |                |
|  | OPERATIVO:                              | X | INFRAESTRUCTURA: |                | ESTRATÉGICO:                      |                     | INSTITUCIONAL: |
| MONTO DEL ORIGEN DE LOS RECURSOS, FONDO Y FUENTE DE FINANCIAMIENTO |   |   |                  |                |                                   |                     |                |
| PROPIOS:   | \$670,432,519.00                        |   |                  | FEDERAL:       | \$0.00                            |                     |                |

| COMPONENTE                                   | INFORMACIÓN GENERAL   |   | COSTO ANUAL  |                  | COSTO TRIMESTRAL |                  |                  |                  |                  |                  |                  | EJERCIDO ACUM. AL TRIMESTRE | AVANCE ACUM. AL TRIMESTRE EJERCIDO/ANUAL | AVANCE ACUM. AL TRIMESTRE EJERCIDO/MODIFICADO ANUAL |                  |
|--|---|---|--|------------------|------------------|------------------|------------------|------------------|------------------|------------------|------------------|-----------------------------|--|---|------------------|
|  | UNIDAD PRESUPUESTAL   | ACTIVIDAD   | APROBADO   | MODIFICADO       | APROBADO         | MODIFICADO       | COMPROMETIDO     | DEVENGADO        | EJERCIDO         | PAGADO           | DESVIACIÓN       |                             |  |   |                  |
|  | 3001 Pensiones del SSSTECAM implementadas   |   | 0001 Gestión y pago de pensiones por inhabilitación, necesarias, voluntarios y dependientes económicos | \$596,316,463.00 | \$560,307,270.76 | \$205,994,799.00 | \$169,985,606.76 | \$159,428,066.25 | \$159,428,066.25 | \$159,428,066.25 | \$159,428,066.25 |                             |  |   | -\$10,557,540.51 |
| 0002 Prestaciones contingentes desarrolladas | 36 Instituto de Seguridad y Servicios Sociales de los Trabajadores del Estado de Campeche (ISSSTECAM) | 0002 Gestión y pago por atención médica a las personas pensionadas que no cuentan con servicio médico | \$16,348,190.00  | \$16,348,190.00  | \$4,482,663.00   | \$4,482,663.00   | \$4,062,546.77   | \$4,062,546.77   | \$4,218,640.57   | \$4,218,640.57   | -\$264,022.43    | \$14,962,603.36             | 91.52%                                   | 91.52%  |                  |
|  |   | 0003 Gestión y pago de seguros de fallecimiento e invalidez   | \$29,219,228.00  | \$25,219,228.00  | \$7,057,307.00   | \$7,057,307.00   | \$511,774.09     | \$6,016,976.89   | \$6,016,976.89   | \$6,016,976.89   | -\$1,040,330.11  | \$25,064,543.63             | 85.78%                                   | 99.39%  |                  |
|  |   | 0004 Gestión y pago de seguros de retiro  | \$10,800,000.00  | \$28,631,880.00  | \$1,050,000.00   | \$1,050,000.00   | \$5,396,175.60   | \$5,396,175.60   | \$5,396,175.60   | \$5,396,175.60   | \$5,396,175.60   | \$4,346,175.60              | \$28,580,644.98                          | 264.64%   | 99.82%           |
|  |   | 0005 Gestión y pago de gastos de inhumación a las personas pensionadas                                | \$1,296,000.00   | \$1,164,120.00   | \$324,000.00     | \$324,000.00     | \$214,800.00     | \$214,800.00     | \$214,800.00     | \$214,800.00     | \$214,800.00     | -\$109,200.00               | \$966,600.00                             | 74.58%  | 83.03%           |
|  |   | 0006 Administración de préstamos  | \$16,452,638.00  | \$16,452,638.00  | \$5,006,591.00   | \$5,006,591.00   | \$2,726,806.26   | \$4,912,974.73   | \$4,807,315.27   | \$4,807,315.27   | \$4,807,315.27   | -\$199,275.73               | \$15,114,770.35                          | 91.87%  | 91.87%           |
| <b>TOTALES:</b>                              |   |   | \$670,432,519.00   | \$648,123,326.76 | \$223,915,360.00 | \$187,906,167.76 | \$172,340,168.97 | \$180,031,540.24 | \$180,081,974.58 | \$180,081,974.58 | -\$7,824,193.18  | \$622,199,387.48            | 92.81%                                   | 96.00%  |                  |

  
 Coordinador Administrativo  
 C.P. Ricardo Salomón Sadek Abad

  
 Titular de la Dependencia y/o Entidad  
 Lic. Manuel Enrique Pino Castilla

PODER EJECUTIVO DEL ESTADO DE CAMPECHE  
 Secretaría de la Contraloría  
**RECIBIDO**  
 31 ENE 2023  
 OFICINA DE PARTES



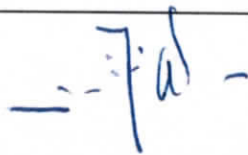


|  |   |                         |                |                                   |                     |                       |  |
|--|---|-------------------------|----------------|-----------------------------------|---------------------|-----------------------|--|
| <b>RAMO:</b>   | 24 Organismos Públicos Descentralizados |                         |                | <b>TRIMESTRE:</b>                 | Octubre - Diciembre |                       |  |
| ESTRUCTURA PROGRAMÁTICA  |   |                         |                | ALINEACIÓN PED                    |                     |                       |  |
| <b>PROGRAMA PRESUPUESTARIO:</b>                                    | 001 Prestaciones Económicas             |                         | <b>MISIÓN:</b> | 1 Gobierno Honesto y Transparente |                     |                       |  |
| <b>OPERATIVO:</b>  | X                                       | <b>INFRAESTRUCTURA:</b> |                | <b>ESTRATÉGICO:</b>               |                     | <b>INSTITUCIONAL:</b> |  |
| MONTO DEL ORIGEN DE LOS RECURSOS: FONDO Y FUENTE DE FINANCIAMIENTO |   |                         |                |                                   |                     |                       |  |
| <b>PROPIOS:</b>  | \$670,432,519.00                        |                         |                | <b>FEDERAL:</b>                   | \$0.00              |                       |  |

| AVANCE FINANCIERO (COMPORTAMIENTO DEL AVANCE DE LAS METAS POR ACTIVIDAD) |  |   |                                  |            |            |            |                 |            |           |            |                         |  |
|--|--|---|----------------------------------|------------|------------|------------|-----------------|------------|-----------|------------|-------------------------|--|
| COMPONENTE   | INFORMACIÓN GENERAL  |   | UNIDAD DE MEDIDA                 | META ANUAL |            |            | META TRIMESTRAL |            |           |            | META ACUM. AL TRIMESTRE | AVANCE ACUM. AL TRIMESTRE ALCANZADA/ANUAL MODIFICADO |
|  | ACTIVIDAD  | UNIDAD PRESUPUESTAL   |                                  | PROGRAMADA | MODIFICADA | ACUMULABLE | PROGRAMADA      | MODIFICADA | ALCANZADA | DESVIACIÓN |                         |  |
| 0001 Pensiones del ISSSTECAM implementadas                               | 0001 Gestión y pago de pensiones por inhabilitación, necesarias, voluntarias y dependientes económicos | 36 Instituto de Seguridad y Servicios Sociales de los Trabajadores del Estado de Campeche (ISSSTECAM) | Pensiones                        | 4,085      | 4,085      | Si         | 150             | 150        | 72        | -78        | 3,924                   | 96.06%   |
| 0002 Prestaciones contingentes desarrolladas                             | 0002 Gestión y pago por atención médica a las personas pensionadas que no cuenten con servicio médico  |   | Personas                         | 1,312      | 1,312      | Si         | 252             | 252        | 288       | 36         | 1,427                   | 108.77%  |
|  | 0003 Gestión y pago de seguros de fallecimiento e invalidez  |   | Seguros                          | 160        | 160        | Si         | 40              | 40         | 43        | 3          | 114                     | 71.25%   |
|  | 0004 Gestión y pago de seguros de retiro   |   | Seguros                          | 204        | 204        | Si         | 51              | 51         | 84        | 33         | 356                     | 174.51%  |
|  | 0005 Gestión y pago de gastos de inhumación a las personas pensionadas                                 |   | Gastos                           | 120        | 120        | Si         | 30              | 30         | 20        | -10        | 90                      | 75.00%   |
|  | 0003 Préstamos desarrollados   |   | 0006 Administración de préstamos | Préstamos  | 2,301      | 2,301      | Si              | 471        | 471       | 424        | -47                     | 1,981  |

|                 |       |       |  |     |     |     |     |       |        |
|-----------------|-------|-------|--|-----|-----|-----|-----|-------|--------|
| <b>TOTALES:</b> | 8,182 | 8,182 |  | 994 | 994 | 931 | -63 | 7,892 | 96.46% |
|-----------------|-------|-------|--|-----|-----|-----|-----|-------|--------|

  
 Coordinador Administrativo  
 C.P. Ricardo Salomón Sadek Abad


  
 Titular de la Dependencia y/o Entidad  
 Lic. Manuel Enrique Pino Castilla


PODER EJECUTIVO DEL ESTADO DE CAMPECHE  
 Secretaría de la Contraloría  
**RECIBIDO**  
 31 ENE 2023  
 PÁGINA 1 DE 1  
 DE PARTES



|   |   |                         |                |                                   |                     |                       |  |
|---|---|-------------------------|----------------|-----------------------------------|---------------------|-----------------------|--|
| <b>RAMO:</b>  | 24 Organismos Públicos Descentralizados |                         |                | <b>TRIMESTRE:</b>                 | Octubre - Diciembre |                       |  |
| ESTRUCTURA PROGRAMÁTICA   |   |                         |                | ALINEACIÓN PED                    |                     |                       |  |
| <b>PROGRAMA PRESUPUESTARIO:</b>                                   | 001 Prestaciones Económicas             |                         | <b>MISIÓN:</b> | 1 Gobierno Honesto y Transparente |                     |                       |  |
| <b>OPERATIVO:</b>   | X                                       | <b>INFRAESTRUCTURA:</b> |                | <b>ESTRATÉGICO:</b>               |                     | <b>INSTITUCIONAL:</b> |  |
| MONTO DEL ORIGEN DE LOS RECURSOS FONDO Y FUENTE DE FINANCIAMIENTO |   |                         |                |                                   |                     |                       |  |
| <b>PROPIOS:</b>   | \$670,432,519.00                        |                         |                | <b>FEDERAL:</b>                   | \$0.00              |                       |  |

| COMPORTAMIENTO DE LA COBERTURA DE LOS BENEFICIARIOS |                    |              |              |                                  |                  |              |              |  |
|---|--------------------|--------------|--------------|----------------------------------|------------------|--------------|--------------|--|
| TIPO DE BENEFICIARIO                                | POBLACIÓN OBJETIVO | META ANUAL   | ALCANZADO    | ACUMULADO ALCANZADO AL TRIMESTRE | AVANCE ALCANZADO | SEXO         |              | INFORMACIÓN COMPLEMENTARIA O JUSTIFICACIÓN DE OBSERVACIONES  |
|   |                    |              |              |                                  |                  | HOMBRE       | MUJER        |  |
| PENSIONADA (O)                                      | 4,085              | 4,085        | 3,924        | 3,924                            | 96.06%           | 1,977        | 1,947        | Es la suma de las personas pensionadas y/o jubiladas del ISSSTECAM hasta la segunda quincena de diciembre de 2022  |
| PERSONA   | 1,796              | 1,796        | 1,885        | 1,885                            | 104.96%          | 645          | 1,240        | Es la suma del número de personas pensionadas (y dependientes) que no cuentan con servicio médico institucional a las que se le paga servicio médico de IMSS e ISSSTE, más el número de personas beneficiadas por los seguros de fallecimiento, retiro y gastos de inhumación otorgados hasta la segunda quincena de diciembre de 2022 |
| AFILIADA (O)  | 2,301              | 2,301        | 1,981        | 1,981                            | 86.09%           | 1,053        | 928          | Es el número de personas beneficiarias de los préstamos otorgados del 01 de enero al 31 de diciembre de 2022   |
| <b>TOTALES</b>                                      | <b>5,881</b>       | <b>5,881</b> | <b>5,809</b> | <b>5,809</b>                     | <b>98.78%</b>    | <b>2,622</b> | <b>3,187</b> |  |

  
 Coordinador Administrativo  
 C.P. Ricardo Sajomón Sadek Abad

  
 Titular de la Dependencia y/o Entidad  
 Lic. Manuel Enrique Pino Castilla

PODER EJECUTIVO DEL  
 ESTADO DE CAMPECHE  
 Secretaría de la Contraloría  
**RECIBIDO**  
 31 ENE 2023  
 OFICINA DE PARTES







|   |   |                         |  |                       |                                   |                       |  |
|---|---|-------------------------|--|-----------------------|-----------------------------------|-----------------------|--|
| <b>RAMO:</b>  | 24 Organismos Públicos Descentralizados |                         |  | <b>TRIMESTRE:</b>     | Octubre - Diciembre               |                       |  |
| <b>ESTRUCTURA PROGRAMÁTICA</b>  |   |                         |  | <b>ALINEACIÓN PED</b> |                                   |                       |  |
| <b>PROGRAMA PRESUPUESTARIO:</b>   | 002 Prestaciones Sociales               |                         |  | <b>MISIÓN:</b>        | 1 Gobierno Honesto y Transparente |                       |  |
| <b>OPERATIVO:</b>   | X                                       | <b>INFRAESTRUCTURA:</b> |  | <b>ESTRATÉGICO:</b>   |                                   | <b>INSTITUCIONAL:</b> |  |
| <b>MONTO DEL ORIGEN DE LOS RECURSOS: FONDO Y FUENTE DE FINANCIAMIENTO</b> |   |                         |  |                       |                                   |                       |  |
| <b>PROPIOS:</b>   | \$33,220,912.00                         |                         |  | <b>FEDERAL:</b>       | \$0.00                            |                       |  |

| CAPÍTULO DEL GASTO | COSTO ANUAL     |                 | COSTO TRIMESTRAL |                |                |                |                |                |                | EJERCIDO ACUM. AL TRIMESTRE | AVANCE ACUM. AL TRIMESTRE EJERCIDO/ANUAL | AVANCE ACUM. AL TRIMESTRE EJERCIDO/MODIFICADO ANUAL |
|--------------------|-----------------|-----------------|------------------|----------------|----------------|----------------|----------------|----------------|----------------|-----------------------------|--|---|
|                    | APROBADO        | MODIFICADO      | APROBADO         | MODIFICADO     | COMPROMETIDO   | DEVENGADO      | EJERCIDO       | PAGADO         | DESVIACIÓN     |                             |  |   |
| 1000               | \$22,160,971.00 | \$22,694,376.23 | \$6,692,557.00   | \$6,692,557.00 | \$6,692,557.00 | \$4,269,559.23 | \$6,554,180.87 | \$6,348,771.68 | \$6,348,771.68 | \$21,381,451.92             | 96.48%                                   | 94.21%  |
| 2000               | \$5,012,756.00  | \$4,795,821.37  | \$961,446.00     | \$961,446.00   | \$952,923.00   | \$587,028.00   | \$576,729.00   | \$665,939.61   | \$665,939.61   | \$2,792,900.91              | 55.72%                                   | 58.24%  |
| 3000               | \$5,961,185.00  | \$6,178,119.63  | \$1,205,888.00   | \$1,205,888.00 | \$1,214,411.00 | \$530,981.09   | \$888,744.97   | \$1,214,660.12 | \$1,214,660.12 | \$4,276,514.72              | 71.74%                                   | 69.22%  |
| 5000               | \$86,000.00     | \$86,000.00     | \$0.00           |                |                |                |                |                | \$0.00         | \$19,575.90                 | 22.76%                                   | 22.76%  |

|                 |                 |                 |                |                |                |                |                |                |               |                 |        |        |
|-----------------|-----------------|-----------------|----------------|----------------|----------------|----------------|----------------|----------------|---------------|-----------------|--------|--------|
| <b>TOTALES:</b> | \$33,220,912.00 | \$33,754,317.23 | \$8,859,891.00 | \$8,859,891.00 | \$8,859,891.00 | \$5,387,568.32 | \$8,019,654.84 | \$8,229,371.41 | -\$840,236.16 | \$28,470,443.45 | 85.70% | 84.35% |
|-----------------|-----------------|-----------------|----------------|----------------|----------------|----------------|----------------|----------------|---------------|-----------------|--------|--------|

  
**Coordinador Administrativo**  
 C.P. Ricardo Salomón Sadek Abad

  
**Titular de la Dependencia y/o Entidad**  
 Lic. Manuel Enrique Pino Castilla

PODER EJECUTIVO DEL ESTADO DE CAMPECHE  
 Secretaría de la Contraloría


**RECIBIDO**  
 31 ENE 2023  
 OFICIALÍA DE PARTES

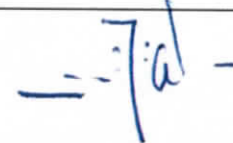


|   |   |   |                  |                |                                   |  |                |
|---|---|---|------------------|----------------|-----------------------------------|--|----------------|
| AMO:  | 24 Organismos Públicos Descentralizados |   |                  | TRIMESTRE:     | Octubre - Diciembre               |  |                |
| ESTRUCTURA PROGRAMÁTICA   |   |   |                  | ALINEACIÓN PED |                                   |  |                |
| PROGRAMA PRESUPUESTARIO:  | 002 Prestaciones Sociales               |   |                  | MISIÓN:        | 1 Gobierno Honesto y Transparente |  |                |
|   | OPERATIVO:                              | X | INFRAESTRUCTURA: |                | ESTRATÉGICO:                      |  | INSTITUCIONAL: |
| MONTO DEL ORIGEN DE LOS RECURSOS - FONDO Y FUENTE DE FINANCIAMIENTO |   |   |                  |                |                                   |  |                |
| PROPIOS:  | \$33,220,912.00                         |   |                  | FEDERAL:       | \$0.00                            |  |                |

AVANCE FINANCIERO (COMPORTAMIENTO DEL AVANCE DEL GASTO POR ACTIVIDAD)

| COMPONENTE   | INFORMACIÓN GENERAL   |   | COSTO ANUAL            |                        | COSTO TRIMESTRAL      |                       |                       |                       |                       |                       |                      | EJERCIDO ACUM. AL TRIMESTRE | AVANCE ACUM. AL TRIMESTRE EJERCIDO/ANUAL | AVANCE ACUM. AL TRIMESTRE EJERCIDO/MODIFICADO ANUAL |        |
|--|---|---|------------------------|------------------------|-----------------------|-----------------------|-----------------------|-----------------------|-----------------------|-----------------------|----------------------|-----------------------------|--|---|--------|
|  | UNIDAD PRESUPUESTAL   | ACTIVIDAD   | APROBADO               | MODIFICADO             | APROBADO              | MODIFICADO            | COMPROMETIDO          | DEVENGADO             | EJERCIDO              | PAGADO                | DESVIACIÓN           |                             |  |   |        |
| 0004 Centro de Desarrollo Infantil en Operación    | 36 Instituto de Seguridad y Servicios Sociales de los Trabajadores del Estado de Campeche (ISSSTECAM) | 0007 Organización y logística del servicio educativo                              | \$15,821,733.00        | \$16,355,138.23        | \$4,742,835.00        | \$4,742,835.00        | \$4,742,835.00        | \$3,025,208.63        | \$4,621,090.77        | \$4,474,480.78        | \$4,474,480.78       | \$15,320,190.30             | 96.83%                                   | 93.67%  |        |
|  |   | 0008 Conservación y atención de la salud de las y los niños                       | \$24,560.00            | \$19,850.95            | \$3,575.00            | \$3,575.00            | \$3,575.00            |                       |                       |                       |                      |                             | \$4,879.83                               | 19.87%  | 24.58% |
|  |   | 0009 Dotación de alimentos nutritivos, suficientes y de calidad a las y los niños | \$1,525,063.00         | \$1,306,231.02         | \$403,874.00          | \$403,874.00          | \$381,781.00          | \$329,908.60          | \$319,609.60          | \$319,609.60          | \$319,609.60         | \$319,609.60                | \$824,886.41                             | 54.09%  | 63.15% |
|  |   | 0010 Funcionamiento del Centro de Desarrollo Infantil                             | \$4,998,992.00         | \$5,222,533.03         | \$862,626.00          | \$862,626.00          | \$884,719.00          | \$513,469.80          | \$629,499.77          | \$890,386.30          | \$890,386.30         | \$890,386.30                | \$3,618,750.95                           | 72.39%  | 69.29% |
| 0005 Centro Integral del Adulto Mayor en Operación |   | 0011 Organización y logística de talleres, capacitación                           | \$414,804.00           | \$426,902.00           | \$129,242.00          | \$129,242.00          | \$135,542.90          | \$105,765.87          | \$105,765.87          | \$120,128.53          | \$120,128.53         | \$265,180.56                | 63.93%                                   | 62.12%  |        |
|  |   | 0012 Funcionamiento del Centro Integral del Adulto Mayor                          | \$10,435,760.00        | \$10,423,662.00        | \$2,717,739.00        | \$2,717,739.00        | \$2,711,438.10        | \$1,413,215.42        | \$2,343,688.83        | \$2,424,766.20        | \$2,424,766.20       | \$2,424,766.20              | \$8,436,581.40                           | 80.84%  | 80.94% |
| <b>TOTALES:</b>                                    |   |   | <b>\$33,220,912.00</b> | <b>\$33,754,317.23</b> | <b>\$8,859,891.00</b> | <b>\$8,859,891.00</b> | <b>\$8,859,891.00</b> | <b>\$5,387,568.32</b> | <b>\$8,019,654.84</b> | <b>\$8,229,371.41</b> | <b>-\$840,236.16</b> | <b>\$28,470,469.45</b>      | <b>85.70%</b>                            | <b>84.35%</b>                                       |        |

  
Coordinador Administrativo  
C.P. Ricardo Salem Sadek Abad

  
Titular de la Dependencia y/o Entidad  
Lic. Manuel Enrique Pino Castilla

PODER EJECUTIVO DEL  
ESTADO DE CAMPECHE  
Secretaría de la Contraloría

**RECIBIDO**  
31 ENE 2023  
OFICINA DE PARTES

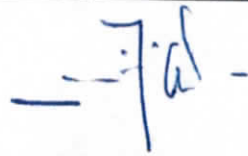




|   |   |                         |                                   |
|---|---|-------------------------|-----------------------------------|
| <b>RAMO:</b>  | 24 Organismos Públicos Descentralizados | <b>TRIMESTRE:</b>       | Octubre - Diciembre               |
| <b>ESTRUCTURA PROGRAMÁTICA</b>  |   | <b>ALINEACIÓN PED</b>   |                                   |
| <b>PROGRAMA PRESUPUESTARIO:</b>   | 002 Prestaciones Sociales               | <b>MISIÓN:</b>          | 1 Gobierno Honesto y Transparente |
| <b>OPERATIVO:</b>   | X                                       | <b>INFRAESTRUCTURA:</b> |                                   |
|   |   | <b>ESTRATÉGICO:</b>     |                                   |
|   |   | <b>INSTITUCIONAL:</b>   |                                   |
| <b>MONTO DEL ORIGEN DE LOS RECURSOS: FONDO Y FUENTE DE FINANCIAMIENTO</b> |   |                         |                                   |
| <b>PROPIOS:</b>   | \$33,220,912.00                         | <b>FEDERAL:</b>         | \$0.00                            |

| COMPONENTE   | INFORMACIÓN GENERAL   |  | UNIDAD DE MEDIDA | META ANUAL |            |            | META TRIMESTRAL |            |            |            | META ACUM. AL TRIMESTRE | AVANCE ACUM. AL TRIMESTRE ALCANZADA/ANUAL MODIFICADO |
|--|---|--|------------------|------------|------------|------------|-----------------|------------|------------|------------|-------------------------|--|
|  | ACTIVIDAD   | UNIDAD PRESUPUESTAL  |                  | PROGRAMADA | MODIFICADA | ACUMULABLE | PROGRAMADA      | MODIFICADA | ALCANZADA  | DESVIACIÓN |                         |  |
|  |   |  |                  |            |            |            |                 |            |            |            |                         |  |
| 0004 Centro de Desarrollo Infantil en operación    | 36 Instituto de Seguridad y Servicios Sociales de los Trabajadores del Estado de Campeche (ISSSTECAM) | 0007 Organización y logística del servicio educativo   | Alumnado         | 192        | 192        | Si         | 0               | 192        | 191        | -1         | 191                     | 99.48%   |
|  |   | 0008 Conservación y atención de la salud de las y los niños  | Días             | 0          | 0          | Si         | 0               | 0          | 0          | 0          | 0                       | 100.00%  |
|  |   | 0009 Dotación de alimentos nutritivos, suficientes y de calidad a las y los niños                                | Quejas           | 0          | 0          | Si         | 0               | 0          | 0          | 0          | 0                       | 100.00%  |
|  |   | 0010 Funcionamiento del Centro de Desarrollo Infantil  | Simulacro        | 1          | 1          | Si         | 0               | 1          | 0          | -1         | 1                       | 100.00%  |
| 0005 Centro Integral del Adulto Mayor en operación |   | 0011 Organización y logística de talleres, capacitación, convivios y eventos para las personas inscritas al CIAM | Actividades      | 49         | 49         | Si         | 10              | 15         | 7          | -8         | 59                      | 120.41%  |
|  |   | 0012 Funcionamiento del Centro Integral del Adulto Mayor   | Días             | 247        | 247        | Si         | 65              | 62         | 62         | 0          | 247                     | 100.00%  |
| <b>TOTALES:</b>                                    |   |  |                  | <b>489</b> | <b>489</b> |            | <b>75</b>       | <b>270</b> | <b>260</b> | <b>-10</b> | <b>498</b>              | <b>103.31%</b>                                       |

  
 Coordinador Administrativo  
 C.P. Ricardo Salomón Sadek Abad

  
 Titular de la Dependencia y/o Entidad  
 Lic. Manuel Enrique Pino Castilla

PODER EJECUTIVO DEL ESTADO DE CAMPECHE  
 Secretaría de la Contraloría  
**31 ENE 2023**  
**RECIBIDO**  
 OFICINA DE PARTES



|       |   |            |                     |
|-------|---|------------|---------------------|
| RAMO: | 24 Organismos Públicos Descentralizados | TRIMESTRE: | Octubre - Diciembre |
|-------|---|------------|---------------------|

|                         |  |                |  |
|-------------------------|--|----------------|--|
| ESTRUCTURA PROGRAMÁTICA |  | ALINEACIÓN PED |  |
|-------------------------|--|----------------|--|

|                          |                           |         |                                   |
|--------------------------|---------------------------|---------|-----------------------------------|
| PROGRAMA PRESUPUESTARIO: | 002 Prestaciones Sociales | MISIÓN: | 1 Gobierno Honesto y Transparente |
|--------------------------|---------------------------|---------|-----------------------------------|

|            |   |                  |  |              |  |                |  |
|------------|---|------------------|--|--------------|--|----------------|--|
| OPERATIVO: | X | INFRAESTRUCTURA: |  | ESTRATÉGICO: |  | INSTITUCIONAL: |  |
|------------|---|------------------|--|--------------|--|----------------|--|


|   |  |  |  |
|---|--|--|--|
| MONTO DEL ORIGEN DE LOS RECURSOS FONDO Y FUENTE DE FINANCIAMIENTO |  |  |  |
|---|--|--|--|


|          |                 |          |        |
|----------|-----------------|----------|--------|
| PROPIOS: | \$33,220,912.00 | FEDERAL: | \$0.00 |
|----------|-----------------|----------|--------|

|   |  |  |  |  |  |  |  |  |
|---|--|--|--|--|--|--|--|--|
| COMPORTAMIENTO DE LA COBERTURA DE LOS BENEFICIARIOS |  |  |  |  |  |  |  |  |
|---|--|--|--|--|--|--|--|--|

| TIPO DE BENEFICIARIO | POBLACIÓN OBJETIVO | META ANUAL | ALCANZADO | ACUMULADO ALCANZADO AL TRIMESTRE | AVANCE ALCANZADO | SEXO   |       | INFORMACIÓN COMPLEMENTARIA O JUSTIFICACIÓN DE OBSERVACIONES                       |
|----------------------|--------------------|------------|-----------|----------------------------------|------------------|--------|-------|---|
|                      |                    |            |           |                                  |                  | HOMBRE | MUJER |   |
| NIÑA (O)             | 192                | 192        | 191       | 191                              | 99.48%           | 99     | 92    | Es el número de niños y niñas al 31 de diciembre de 2022. Ciclo escolar 2022-2023 |
| PENSIONADA (O)       | 4,500              | 4,500      | 4,214     | 4,214                            | 93.64%           | 2,052  | 2,162 | Es el número de pensionadas y pensionados al 31 de diciembre de 2022              |

|                |              |              |              |              |               |              |              |  |
|----------------|--------------|--------------|--------------|--------------|---------------|--------------|--------------|--|
| <b>TOTALES</b> | <b>4,692</b> | <b>4,692</b> | <b>4,405</b> | <b>4,405</b> | <b>93.88%</b> | <b>2,151</b> | <b>2,254</b> |  |
|----------------|--------------|--------------|--------------|--------------|---------------|--------------|--------------|--|

  
**Coordinador Administrativo**  
C.P. Ricardo Salomón Sadek Abad

  
**Titular de la Dependencia y/o Entidad**  
Lic. Manuel Enrique Pino Castilla

PODER EJECUTIVO DEL ESTADO DE CAMPECHE  
Secretaría de la Contraloría  
**RECIBIDO**  
31 ENE 2023  
OFICIALÍA DE PARTES



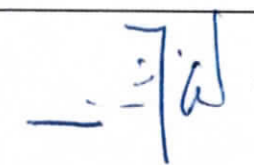


|  |   |                  |  |                |                                   |                |  |
|--|---|------------------|--|----------------|-----------------------------------|----------------|--|
| IA MO:   | 24 Organismos Públicos Descentralizados |                  |  | TRIMESTRE:     | Octubre - Diciembre               |                |  |
| ESTRUCTURA PROGRAMÁTICA  |   |                  |  | ALINEACIÓN PED |                                   |                |  |
| PROGRAMA PRESUPUESTARIO:   | 003 Actividades Institucionales         |                  |  | MISIÓN:        | 1 Gobierno Honesto y Transparente |                |  |
| OPERATIVO:   | X                                       | INFRAESTRUCTURA: |  | ESTRATÉGICO:   |                                   | INSTITUCIONAL: |  |
| MONTO DEL ORIGEN DE LOS RECURSOS: FONDO Y FUENTE DE FINANCIAMIENTO |   |                  |  |                |                                   |                |  |
| PROPIOS:   | \$43,470,132.00                         |                  |  | FEDERAL:       | \$0.00                            |                |  |

| CAPÍTULO DEL GASTO | COSTO ANUAL     |                 | COSTO TRIMESTRAL |                |                |                |                |                |               | EJERCIDO ACUM. AL TRIMESTRE | AVANCE ACUM. AL TRIMESTRE EJERCIDO/ANUAL | AVANCE ACUM. AL TRIMESTRE EJERCIDO/MODIFICADO ANUAL |
|--------------------|-----------------|-----------------|------------------|----------------|----------------|----------------|----------------|----------------|---------------|-----------------------------|--|---|
|                    | APROBADO        | MODIFICADO      | APROBADO         | MODIFICADO     | COMPROMETIDO   | DEVENGADO      | EJERCIDO       | PAGADO         | DESVIACIÓN    |                             |  |   |
| 1000               | \$29,078,675.00 | \$28,545,269.77 | \$9,149,017.00   | \$9,149,017.00 | \$5,262,763.76 | \$8,963,882.43 | \$8,689,443.20 | \$8,689,443.20 | -\$459,573.80 | \$27,233,000.41             | 93.65%                                   | 95.40%  |
| 2000               | \$4,400,423.00  | \$4,363,722.29  | \$881,108.00     | \$868,154.14   | \$716,554.63   | \$716,554.63   | \$744,765.67   | \$744,765.67   | -\$123,388.47 | \$3,265,146.43              | 74.20%                                   | 74.82%  |
| 3000               | \$9,746,534.00  | \$9,714,722.19  | \$2,487,811.00   | \$2,456,014.86 | \$2,060,591.31 | \$2,295,026.29 | \$2,752,936.60 | \$2,752,936.60 | \$296,921.74  | \$7,633,059.42              | 78.32%                                   | 78.57%  |
| 5000               | \$244,500.00    | \$313,012.52    | \$0.00           | \$44,750.00    | \$44,748.20    | \$44,748.20    | \$44,748.20    | \$44,748.20    | -\$1.80       | \$190,434.09                | 77.89%                                   | 60.84%  |

|          |                 |                 |                 |                 |                |                 |                 |                 |               |                 |        |        |
|----------|-----------------|-----------------|-----------------|-----------------|----------------|-----------------|-----------------|-----------------|---------------|-----------------|--------|--------|
| TOTALES: | \$43,470,132.00 | \$42,936,726.77 | \$12,517,936.00 | \$12,517,936.00 | \$8,084,657.90 | \$12,020,211.55 | \$12,231,893.67 | \$12,231,893.67 | -\$286,042.33 | \$38,321,640.35 | 88.16% | 89.25% |
|----------|-----------------|-----------------|-----------------|-----------------|----------------|-----------------|-----------------|-----------------|---------------|-----------------|--------|--------|

  
**Coordinador Administrativo**  
 C.P. Ricardo Salomán Sadek Abad

  
**Titular de la Dependencia y/o Entidad**  
 Lic. Manuel Enrique Pino Castilla


PODER EJECUTIVO DEL  
ESTADO DE CAMPECHE  
Secretaría de la Contraloría  
**31 ENE 2023**  
**RECIBIDO**  
 OFICIALÍA DE PARTES



|   |   |   |                  |                |                                   |                     |  |
|---|---|---|------------------|----------------|-----------------------------------|---------------------|--|
| RAMO:   | 24 Organismos Públicos Descentralizados |   |                  |                | TRIMESTRE:                        | Octubre - Diciembre |  |
| ESTRUCTURA PROGRAMÁTICA   |   |   |                  | ALINEACIÓN PED |                                   |                     |  |
| PROGRAMA PRESUPUESTARIO:  | 003 Actividades Institucionales         |   |                  | MISIÓN:        | 1 Gobierno Honesto y Transparente |                     |  |
| OPERATIVO:  |   | X | INFRAESTRUCTURA: | ESTRATÉGICO:   |                                   | INSTITUCIONAL:      |  |
| MONTO DEL ORIGEN DE LOS RECURSOS FONDO Y FUENTE DE FINANCIAMIENTO |   |   |                  |                |                                   |                     |  |
| PROPIOS:  | \$43,470,132.00                         |   |                  | FEDERAL:       | \$0.00                            |                     |  |

| COMPONENTE                                   | INFORMACIÓN GENERAL   |  | COSTO ANUAL     |                 | COSTO TRIMESTRAL |                 |                 |                |                 |                 |                | EJERCIDO ACUM. AL TRIMESTRE | AVANCE ACUM. AL TRIMESTRE EJERCIDO/ANUAL | AVANCE ACUM. AL TRIMESTRE EJERCIDO/MODIFICADO ANUAL |        |
|--|---|--|-----------------|-----------------|------------------|-----------------|-----------------|----------------|-----------------|-----------------|----------------|-----------------------------|--|---|--------|
|  | UNIDAD PRESUPUESTAL   | ACTIVIDAD  | APROBADO        | MODIFICADO      | APROBADO         | MODIFICADO      | COMPROMETIDO    | DEVENGADO      | EJERCIDO        | PAGADO          | DESVIACIÓN     |                             |  |   |        |
| 006 Servicios administrativos proporcionados | 36 Instituto de Seguridad y Servicios Sociales de los Trabajadores del Estado de Campeche (ISSSTECAM) | 0013 Organización de los recursos humanos de las áreas dirección general, staff, administrativa, planeación y jurídica | \$24,560,922.00 | \$24,009,732.20 | \$7,703,107.00   | \$7,703,107.00  | \$7,703,107.00  | \$4,381,893.77 | \$7,519,922.32  | \$7,292,233.46  | \$7,292,233.46 | \$22,873,039.36             | 93.13%                                   | 95.27%  |        |
|  |   | 00014 Administración de los recursos materiales y generales  | \$11,668,547.00 | \$11,674,615.69 | \$2,494,117.00   | \$2,494,117.00  | \$2,463,686.67  | \$2,009,296.20 | \$2,243,731.18  | \$2,729,852.53  | \$2,729,852.53 | \$9,190,272.83              | 78.76%                                   | 78.72%  |        |
|  |   | 0015 Equipamiento y mantenimiento de activos fijos   | \$144,500.00    | \$189,250.00    | \$0.00           | \$0.00          | \$44,750.00     | \$44,748.20    | \$44,748.20     | \$44,748.20     | \$44,748.20    | \$44,748.20                 | \$113,727.56                             | 78.70%  | 60.09% |
|  |   | 0016 Aplicación de tecnologías de la información y desarrollo de sistemas informáticos                                 | \$1,071,127.00  | \$1,020,308.31  | \$206,475.00     | \$206,475.00    | \$192,155.33    | \$187,570.69   | \$187,570.69    | \$187,570.69    | \$187,570.69   | \$187,570.69                | \$623,288.77                             | 58.19%  | 61.09% |
|  |   | 0017 Atención y servicio a las personas afiliadas  | \$6,025,036.00  | \$6,042,820.57  | \$2,114,237.00   | \$2,114,237.00  | \$2,114,237.00  | \$1,461,149.04 | \$2,024,239.16  | \$1,977,488.79  | \$1,977,488.79 | \$1,977,488.79              | \$5,521,311.83                           | 91.64%  | 91.37% |
| <b>TOTALES:</b>                              |   |  | \$43,470,132.00 | \$42,936,726.77 | \$12,517,936.00  | \$12,517,936.00 | \$12,517,936.00 | \$8,084,657.90 | \$12,020,211.55 | \$12,231,893.67 | -\$497,724.45  | \$38,321,640.35             | 88.16%                                   | 89.25%  |        |

  
 Coordinador Administrativo  
 C.P. Ricardo Salomón Sadek Abad

  
 Titular de la Dependencia y/o Entidad  
 Lic. Manuel Enrique Pino Castilla


PODER EJECUTIVO DEL ESTADO DE CAMPECHE  
 Secretaría de la Contraloría  
**RECIBIDO**  
 31 ENE 2023  
 OFICIALÍA DE PARTES






|   |   |                         |                                   |
|---|---|-------------------------|-----------------------------------|
| <b>RAMO:</b>  | 24 Organismos Públicos Descentralizados | <b>TRIMESTRE:</b>       | Octubre - Diciembre               |
| <b>ESTRUCTURA PROGRAMÁTICA</b>  |   | <b>ALINEACIÓN PED</b>   |                                   |
| <b>PROGRAMA PRESUPUESTARIO:</b>   | 003 Actividades Institucionales         | <b>MISIÓN:</b>          | 1 Gobierno Honesto y Transparente |
| <b>OPERATIVO:</b>   | X                                       | <b>INFRAESTRUCTURA:</b> |                                   |
|   |   | <b>ESTRATÉGICO:</b>     |                                   |
|   |   | <b>INSTITUCIONAL:</b>   |                                   |
| <b>MONTO DEL ORIGEN DE LOS RECURSOS: FONDO Y FUENTE DE FINANCIAMIENTO</b> |   |                         |                                   |
| <b>PROPIOS:</b>   | \$43,470,132.00                         | <b>FEDERAL:</b>         | \$0.00                            |

| <b>AVANCE FINANCIERO (COMPORTAMIENTO DEL AVANCE DE LAS METAS POR ACTIVIDAD)</b> |  |   |                  |            |            |            |                 |            |           |            |                         |  |
|---|--|---|------------------|------------|------------|------------|-----------------|------------|-----------|------------|-------------------------|--|
| COMPONENTE  | INFORMACIÓN GENERAL  |   | UNIDAD DE MEDIDA | META ANUAL |            |            | META TRIMESTRAL |            |           |            | META ACUM. AL TRIMESTRE | AVANCE ACUM. AL TRIMESTRE ALCANZADA/ANUAL MODIFICADO |
|   | ACTIVIDAD  | UNIDAD PRESUPUESTAL   |                  | PROGRAMADA | MODIFICADA | ACUMULABLE | PROGRAMADA      | MODIFICADA | ALCANZADA | DESVIACIÓN |                         |  |
| 006 Servicios administrativos proporcionados                                    | 0013 Organización de los recursos humanos de los áreas dirección general, staff, administrativa, planeación y jurídico | 36 Instituto de Seguridad y Servicios Sociales de los Trabajadores del Estado de Campeche (ISSSTECAM) | Días             | 0          | 0          | SI         | 0               | 0          | 0         | 0          | 0                       | 100.00%  |
|   | 00014 Administración de los recursos materiales y generales  |   | Días             | 0          | 0          | SI         | 0               | 0          | 0         | 0          | 0                       | 100.00%  |
|   | 0015 Equipamiento y mantenimiento de activos fijos   |   | Mantenimientos   | 4          | 4          | SI         | 1               | 1          | 1         | 0          | 4                       | 100.00%  |
|   | 0016 Aplicación de tecnologías de la información y desarrollo de sistemas informáticos                                 |   | Quejas           | 0          | 0          | SI         | 0               | 0          | 0         | 0          | 0                       | 100.00%  |
|   | 0017 Atención y servicio a las personas afiliados  |   | Quejas           | 0          | 0          | SI         | 0               | 0          | 0         | 0          | 0                       | 100.00%  |
| <b>TOTALES:</b>   |  |   |                  | 4          | 4          |            | 1               | 1          | 1         | 0          | 4                       | 100.00%  |

  
Coordinador Administrativo  
C.P. Ricardo Salomón Sadek Abad

  
Titular de la Dependencia y/o Entidad  
Lic. Manuel Enrique Pino Castilla

PODER EJECUTIVO DEL  
ESTADO DE CAMPECHE  
Secretaría de la Contraloría

R

31 ENE 2023

O

RECIBIDO  
OFICIALÍA DE PARTES

Página 1 de 1




|   |  |   |  |                  |            |                |                                   |                |  |
|---|--|---|--|------------------|------------|----------------|-----------------------------------|----------------|--|
| RAMO:   |  | 24 Organismos Públicos Descentralizados |  |                  | TRIMESTRE: |                | Octubre - Diciembre               |                |  |
| ESTRUCTURA PROGRAMÁTICA   |  |   |  |                  |            | ALINEACIÓN PED |                                   |                |  |
| PROGRAMA PRESUPUESTARIO:  |  | 003 Actividades Institucionales         |  |                  | MISIÓN:    |                | 1 Gobierno Honesto y Transparente |                |  |
| OPERATIVO:  |  | X                                       |  | INFRAESTRUCTURA: |            | ESTRATÉGICO:   |                                   | INSTITUCIONAL: |  |
| MONTO DEL ORIGEN DE LOS RECURSOS FONDO Y FUENTE DE FINANCIAMIENTO |  |   |  |                  |            |                |                                   |                |  |
| PROPIOS:  |  | \$43,470,132.00                         |  |                  | FEDERAL:   |                | \$0.00                            |                |  |

| COMPORTAMIENTO DE LA COBERTURA DE LOS BENEFICIARIOS |                    |            |           |                                  |                  |        |       |  |
|---|--------------------|------------|-----------|----------------------------------|------------------|--------|-------|--|
| TIPO DE BENEFICIARIO                                | POBLACIÓN OBJETIVO | META ANUAL | ALCANZADO | ACUMULADO ALCANZADO AL TRIMESTRE | AVANCE ALCANZADO | SEXO   |       | INFORMACIÓN COMPLEMENTARIA O JUSTIFICACIÓN DE OBSERVACIONES                                      |
|   |                    |            |           |                                  |                  | HOMBRE | MUJER |  |
| AFILIADA (O)  | 15,119             | 15,119     | 15,359    | 15,359                           | 101.59%          | 8,483  | 6,876 | Es el número de personas afiliadas activas y pensionadas beneficiadas al 31 de diciembre de 2022 |
| <b>TOTALES</b>                                      | 15,119             | 15,119     | 15,359    | 15,359                           | 101.59%          | 8,483  | 6,876 |  |



Coordinador Administrativo  
C.P. Ricardo Salomón Sadek Abad



Titular de la Dependencia y/o Entidad  
Lic. Manuel Enrique Pino Castilla







**GOBIERNO  
DE TODOS**



**ISSSTECAM**  
GOBIERNO DEL ESTADO  
DE CAMPECHE

**Número de oficio:** ISSSTECAM/DG/OT/0095/2023

**Asunto:** Envío formatos SEL\_Indicadores cuarto trimestre 2022

San Francisco de Campeche, Cam., a 23 de enero de 2023

**Abogada María Eugenia Enriquez Reyes**

Secretaría de la Contraloría


Presente

Adjunto al presente el Reporte de Resultado de los Indicadores Estratégicos y de Gestión, ficha técnica F1822, ficha técnica P1823, ficha técnica C409 y ficha técnica C409.A411 del cuarto trimestre 2022 del Sistema de Evaluación Integral\_ Indicadores del programa presupuestario 012 Administración de los Recursos Humanos, Materiales y de Servicios, y Jubilados y pensionados del Estado de Campeche.

Sin otro particular por el momento, le envío un cordial saludo.

Atentamente

**Lic. Manuel Enrique Pino Castilla**  
Director General del ISSSTECAM



C.c.p. CP. Karine de Montserrat Escobar Cámara.-Directora Adjunta de Planeación y Presupuesto



**GOBIERNO DEL ESTADO DE CAMPECHE**  
**SECRETARÍA DE LA CONTRALORÍA**  
**Presupuesto de Egresos 2022**  
**Evaluación del Presupuesto Basado en Resultados (PbR)**  
**Resultado de los Indicadores Estratégicos y de Gestión**



PAGINAS: 1/1

Trimestre: Octubre - Diciembre

**DATOS DEL PROGRAMA**

**Ramo Administrativo:** 24 Organismos Públicos Descentralizados  
**Denominación del Programa:** 012 Administración de los Recursos Humanos, Materiales y de Servicios y Jubilados y Pensionados del Estado de Campeche

| Orden     | Objetivo   | Nombre del Indicador                           | Formula   | Tip-Dien-Fre                  | U. de M        | Meta Programada del Trimestre |               |        | Resultado Alcanzado del Trimestre |               |           | Unidad Responsable del Programa  | Causas de desviación | Resultado Acumulado al Trimestre |
|-----------|--|--|---|-------------------------------|----------------|-------------------------------|---------------|--------|-----------------------------------|---------------|-----------|----------------------------------|----------------------|----------------------------------|
|           |  |  |   |                               |                | Variable 1                    | Variable 2    | Meta   | Variable 1                        | Variable 2    | Resultado |                                  |                      |                                  |
| F1822     | Contribuir a impulsar las estrategias para el control, uso eficiente y transparente de los bienes del Estado a través de la provisión de los recursos y servicios necesarios a las Dependencias y Entidades para el desarrollo de sus actividades sustantivas y mejorar las condiciones socioeconómicas de la población pensionada del Estado de Campeche antes de la creación del ISSSTECAM, y de aquellos a quienes se les otorgó un dictamen de pensión antes de octubre 2002 | 0867 Cobertura de pensiones                    | (Número de personas beneficiadas por una pensión / Número de personas que cumplen con los requisitos para la obtención de una pensión) x100 | ESTRATEGICO/Eficiacia/ Anual  | 433 Por ciento | 314.00                        | 314.00        | 100.00 | 0.00                              | 0.00          | 0.00      | Dirección de Nómina de Pensiones |                      | 100.00                           |
| P1823     | Las Dependencias y Entidades de la Administración Pública Centralizada del Estado de Campeche cuentan con los recursos y servicios necesarios para el desarrollo de sus actividades sustantivas; y las personas pensionadas del Estado de Campeche antes de la creación del ISSSTECAM, y de aquellos a quienes se les otorgó un dictamen de pensión antes de octubre 2002, reciben el pago de su pensión de manera oportuna y sostenible.  | 1367 Porcentaje de pensiones pagadas           | (Número total de pensiones pagadas al final del año / Número total de pensiones con dictamen) x100  | ESTRATEGICO/Eficiacia/ Anual  | 433 Por ciento | 314.00                        | 314.00        | 100.00 | 0.00                              | 0.00          | 0.00      | Dirección de Nómina de Pensiones |                      | 100.00                           |
| C409      | Pensiones pagadas  | 1805 Pago oportuno de la nómina de pensionados | Días de retraso en el pago de nómina de pensionados   | GESTION/Eficiacia/Trimestral  | 581 Día        | 0.00                          | 0.00          | 0.00   | 0.00                              | 0.00          | 0.00      | Dirección de Nómina de Pensiones |                      | 0.00                             |
| C409.A411 | Gestión y pago de pensiones  | 1806 Avance del pago de pensiones estatales    | (Monto total de recursos pagados / Monto total de recursos programados) x100  | GESTION/Eficiencia/Trimestral | 433 Por ciento | 18,127,553.00                 | 18,127,553.00 | 100.00 | 58,461,086.16                     | 60,077,342.97 | 0.97      | Dirección de Nómina de Pensiones |                      | 0.97                             |



**C.P. Karine de Montserrat Escobar Cámara**  
**Directora Adjunta de Planeación y Presupuesto del ISSSTECAM**

Enlace Responsable

**Lic. Manuel Enrique Pino Castilla**  
**Director General del ISSSTECAM**

Titular de la Dependencia y/o Entidad





**GOBIERNO DEL ESTADO DE CAMPECHE**  
**SECRETARÍA DE LA CONTRALORÍA**  
**FICHA TÉCNICA**



PAGINAS: 1/3

Ramo Administrativo: 24 Organismos Públicos Descentralizados

Unidad Responsable del Programa:

36 Instituto de Seguridad y Servicios Sociales de los Trabajadores del Estado de Campeche (ISSSTECAM)

Denominación del Programa: 012 Administración de los Recursos Humanos, Materiales y de Servicios y Jubilados y Pensionados del Estado de Campeche

Tipo de Programa Presupuestario:

**Alineación al Programa Sectorial**

Coordinadora Sectorial:

Secretario Técnico:

Secretario Ejecutivo:

Objetivo Estratégico del Programa Sectorial: No Aplica

Estrategia del Programa Sectorial: No Aplica

Línea de Acción del Programa Sectorial: No Aplica

Objetivo Estratégico de la Dependencia o Entidad:

Resumen Narrativo:

Contribuir a impulsar las estrategias para el control, uso eficiente y transparente de los bienes del Estado a través de la provisión de los recursos y servicios necesarios a las Dependencias y Entidades para el desarrollo de sus actividades sustantivas y mejorar las condiciones socioeconómicas de la población pensionada del Estado de Campeche antes de la creación del ISSSTECAM, y de aquellas a quienes se les otorgó un dictamen de pensión antes de octubre 2002.



**Detalle de los Indicadores del Indicador**

| Orden   | Fórmula   | Tipo de Indicador               |
|---|---|---------------------------------|
| F1822   | (Número de personas beneficiadas por una pensión / Número de personas que cumplen con los requisitos para la obtención de una pensión) x100 | ESTRATEGICO                     |
| <b>Dimensión del indicador</b>  | <b>Desagregación Geográfica</b>   | <b>Tipo de valor de la Meta</b> |
| Eficacia  | Estatal   | Relativo                        |
| <b>Definición del indicador</b>   | <b>Nombre del indicador</b>   | <b>Unidad de Medida</b>         |
| Indica la proporción de personas que se benefician por una pensión en relación de las personas que solicitan pensión y cumplen con los requisitos | 0867 Cobertura de pensiones   | 433 Por ciento                  |
| <b>Frecuencia de Medición: Anual</b>  |   |                                 |

**Transversalidad**

| Enfoque de transversalidad: | Enfoque de género |            |
|-----------------------------|-------------------|------------|
| Hombre: 79                  | Mujer: 235        | Total: 314 |

**Características del Indicador**

| Características | Calificación | Justificación   |
|-----------------|--------------|---|
| Adecuado        | Cumple       | Es suficiente para emitir un juicio respecto del desempeño      |
| Aporte Marginal | Cumple       | Mide aspectos no considerados en otros indicadores              |
| Claridad        | Cumple       | No hay duda de lo que se está midiendo                          |
| Economía        | Cumple       | El valor de la información obtenida no tiene costo              |
| Monitoriable    | Cumple       | Cualquier persona puede corroborar los resultados del indicador |
| Relevancia      | Cumple       | Verifica el logro del objetivo de un aspecto sustantivo         |

**Contacto de la Unidad**

| Nombre | Apellido Paterno | Apellido Materno |
|--------|------------------|------------------|
|        |                  |                  |



**GOBIERNO DEL ESTADO DE CAMPECHE**  
**SECRETARIA DE LA CONTRALORIA**  
**FICHA TÉCNICA**



PAGINAS: 2/3

|                                  |                                 |                         |
|----------------------------------|---------------------------------|-------------------------|
| Smart Giuseppe                   | Gomez                           | Montiel                 |
| <b>Área</b>                      | <b>Puesto</b>                   | <b>Correo</b>           |
| Dirección de Nómina de Pensiones | Director de Nómina de Pensiones | sgomez@issstecam.gob.mx |
| <b>Lada</b>                      | <b>Teléfono</b>                 | <b>Extensión</b>        |
| 981                              | 9818164965                      | 127                     |

| Determinación de Metas - Viabilidad de la Meta |   |                                      |             |                                 |      |
|--|---|--------------------------------------|-------------|---------------------------------|------|
| <b>Meta acumulable:</b>                        | No  | <b>Comportamiento del Indicador:</b> | Descendente | <b>Factibilidad de la Meta:</b> | Alta |
| <b>Justificación de la factibilidad:</b>       | Porque está sustentado en la Ley de Seguridad y Servicios Sociales de los Trabajadores del Estado de Campeche |                                      |             |                                 |      |

| Linea Base                             |  |                  |                    |                |
|--|--|------------------|--------------------|----------------|
| <b>Año</b>                             | <b>Indicador</b>   | <b>Numerador</b> | <b>Denominador</b> | <b>Periodo</b> |
| 0                                      | 0  | 0                | 0                  | No aplica      |
| <b>Justificación de la línea base:</b> | Línea base cero porque es primer año de medición del indicador |                  |                    |                |
| <b>Año</b>                             | <b>Indicador</b>   | <b>Numerador</b> | <b>Denominador</b> | <b>Periodo</b> |
| 0                                      | 0  | 0                | 0                  | No Aplica      |
| <b>Justificación de la línea base:</b> |  |                  |                    |                |

| Parámetro de Semaforización |            |                         |       |                     |      |
|-----------------------------|------------|-------------------------|-------|---------------------|------|
| <b>Tipo de Valor:</b>       | Porcentual |                         |       |                     |      |
| <b>Umbral Verde:</b>        | 90-100     | <b>Umbral Amarillo:</b> | 50-89 | <b>Umbral Rojo:</b> | 0-49 |

**Meta Sexenal**

| Meta Intermedia |                  |                  |                    |                |
|-----------------|------------------|------------------|--------------------|----------------|
| <b>Año</b>      | <b>Indicador</b> | <b>Numerador</b> | <b>Denominador</b> | <b>Periodo</b> |
| 0               | 0                | 0                | 0                  | No Aplica      |

**Características de las variables**

Número de Variables: 2

| Nombre  | Descripción de la variable   | Unidad de Medida  |
|---|--|-------------------|
| Número de personas beneficiadas por una pensión                                       | Es el número de personas pensionadas denominadas de la Primera Generación que reciben el pago de su pensión durante el ejercicio fiscal. | 414 Persona       |
| <b>Medios de Verificación</b>   | <b>Desagregación Geográfica</b>  | <b>Frecuencia</b> |
| Reporte del Sistema de Control para Prestaciones y Aportaciones del ISSSTECAM (SIPAI) | Estatal  | Anual             |
| <b>Fecha de Disponibilidad de la información:</b>                                     | 15 días hábiles al termino del cuarto trimestre  |                   |

| Nombre   | Descripción de la variable   | Unidad de Medida  |
|--|--|-------------------|
| Número de personas que cumplen con los requisitos para la obtención de una pensión | Número de personas denominadas de la Primera Generación que cumplen con los requisitos de la pensión | 414 Persona       |
| <b>Medios de Verificación</b>  | <b>Desagregación Geográfica</b>  | <b>Frecuencia</b> |
| Dictámenes de pensión  | Estatal  | Anual             |
| <b>Fecha de Disponibilidad de la información:</b>                                  | 15 días hábiles al termino del cuarto trimestre  |                   |



**Referencias Adicionales**

|                                 |                            |                           |
|---------------------------------|----------------------------|---------------------------|
| <b>Referencia Internacional</b> | <b>Referencia Nacional</b> | <b>Comentario Técnico</b> |
|---------------------------------|----------------------------|---------------------------|





**GOBIERNO DEL ESTADO DE CAMPECHE**  
**SECRETARIA DE LA CONTRALORIA**  
**FICHA TÉCNICA**



PAGINAS: 3/3

Este indicador se reportara en el cuarto trimestre

| Series Estadísticas |       |           |
|---------------------|-------|-----------|
| Ciclo               | Valor | Período   |
| 0                   | 0     | No aplica |

| Metas Ciclo Presupuestario |           |           |             |                   |
|----------------------------|-----------|-----------|-------------|-------------------|
| Período                    | Indicador | Numerador | Denominador | Período           |
| Período 1                  | 100       | 314       | 314         | Enero - Diciembre |

| Resultado del Indicador |            |            |                       |           |                     |
|-------------------------|------------|------------|-----------------------|-----------|---------------------|
| Trimestre               | Variable 1 | Variable 2 | Algoritmo             | Resultado | Período             |
| Enero - Marzo           | 308.00     | 308.00     | Variable_1/Variable_2 | 1.00      | Enero - Marzo       |
| Abril - Junio           | 0.00       | 0.00       | Variable_1/Variable_2 | 0.00      | Abril - Junio       |
| Julio - Septiembre      | 0.00       | 0.00       | Variable_1/Variable_2 | 0.00      | Julio - Septiembre  |
| Octubre - Diciembre     | 0.00       | 0.00       | Variable_1/Variable_2 | 0.00      | Octubre - Diciembre |
| Anual                   |            |            |                       | 1.00      | Enero - Diciembre   |

C.P. Smart Giuseppe Gómez Montiel  
**Responsable del Indicador**

Lic. Manuel Enrique Pino Castilla  
**Titular de la Dependencia y/o Entidad**





**GOBIERNO DEL ESTADO DE CAMPECHE**  
**SECRETARIA DE LA CONTRALORIA**  
**FICHA TÉCNICA**



PAGINAS: 1/3

Ramo Administrativo: 24 Organismos Públicos Descentralizados

Unidad Responsable del Programa:

38 Instituto de Seguridad y Servicios Sociales de los Trabajadores del Estado de Campeche (ISSSTECAM)

Denominación del Programa: 012 Administración de los Recursos Humanos, Materiales y de Servicios y Jubilados y Pensionados del Estado de Campeche

Tipo de Programa Presupuestario:

**Ámbito del Programa Sectorial**

Coordinadora Sectorial:

Secretario Técnico:

Secretario Ejecutivo:

Objetivo Estratégico del Programa Sectorial: No Aplica


Estrategia del Programa Sectorial: No Aplica

Línea de Acción del Programa Sectorial: No Aplica

Objetivo Estratégico de la Dependencia o Entidad:

Resumen Narrativo:

Las Dependencias y Entidades de la Administración Pública Centralizada del Estado de Campeche cuentan con los recursos y servicios necesarios para el desarrollo de sus actividades sustantivas; y las personas pensionadas del Estado de Campeche antes de la creación del ISSSTECAM, y de aquellas a quienes se les otorgó un dictamen de pensión antes de octubre 2002, reciben el pago de su pensión de manera oportuna y sostenible.



**Datos de Identificación del Indicador**

| Orden  | Fórmula   | Tipo de Indicador               |
|--|---|---------------------------------|
| P1823  | (Número total de pensiones pagadas al final del año/<br>Número total de pensiones con dictamen)x100 | ESTRATEGICO                     |
| <b>Dimensión del indicador</b>   | <b>Desagregación Geográfica</b>   | <b>Tipo de valor de la Meta</b> |
| Eficacia   | Estatal   | Relativo                        |
| <b>Definición del indicador</b>  | <b>Nombre del indicador</b>   | <b>Unidad de Medida</b>         |
| Indica el porcentaje de pensiones que se pagaron anualmente en relación a las pensiones con dictamen | 1367 Porcentaje de pensiones pagadas  | 433 Por ciento                  |

Frecuencia de Medición: Anual

**Transversalidad**

Enfoque de transversalidad:

Enfoque de género

Hombre: 79

Mujer: 235

Total: 314

**Características del Indicador**

| Características | Calificación | Justificación   |
|-----------------|--------------|---|
| Adecuado        | Cumple       | Es suficiente para emitir un juicio respecto del desempeño      |
| Aporte Marginal | Cumple       | Mide aspectos no considerados en otros indicadores              |
| Claridad        | Cumple       | No hay duda de lo que se está midiendo                          |
| Economía        | Cumple       | El valor de la información obtenida no tiene costo              |
| Monitoriable    | Cumple       | Cualquier persona puede corroborar los resultados del indicador |
| Relevancia      | Cumple       | Verifica el logro del objetivo de un aspecto sustantivo         |

**Nombre completo del responsable**

Nombre

Apellido Paterno

Apellido Materno

Smart Giuseppe

Gomez

Montiel



**GOBIERNO DEL ESTADO DE CAMPECHE**  
**SECRETARIA DE LA CONTRALORIA**  
**FICHA TÉCNICA**



**CAMPECHE**  
GOBIERNO DE TODOS

PAGINAS: 2/3

|                                  |                                 |                         |
|----------------------------------|---------------------------------|-------------------------|
| <b>Área</b>                      | <b>Puesto</b>                   | <b>Correo</b>           |
| Dirección de Nómina de Pensiones | Director de Nómina de Pensiones | sgomez@issstecam.gob.mx |
| <b>Lada</b>                      | <b>Teléfono</b>                 | <b>Extensión</b>        |
| 981                              | 9818164965                      | 127                     |

| Determinación de Metas - Viabilidad de la Meta |   |                                      |             |                                 |      |
|--|---|--------------------------------------|-------------|---------------------------------|------|
| <b>Meta acumulable:</b>                        | No  | <b>Comportamiento del Indicador:</b> | Descendente | <b>Factibilidad de la Meta:</b> | Alta |
| <b>Justificación de la factibilidad:</b>       | Porque está sustentado en la Ley de Seguridad y Servicios Sociales de los Trabajadores del Estado de Campeche |                                      |             |                                 |      |

| Linea Base                             |  |                  |                    |                |
|--|--|------------------|--------------------|----------------|
| <b>Año</b>                             | <b>Indicador</b>   | <b>Numerador</b> | <b>Denominador</b> | <b>Periodo</b> |
| 0                                      | 0  | 0                | 0                  | No aplica      |
| <b>Justificación de la línea base:</b> | Línea base cero porque es primer año de medición del indicador |                  |                    |                |
| <b>Año</b>                             | <b>Indicador</b>   | <b>Numerador</b> | <b>Denominador</b> | <b>Periodo</b> |
| 0                                      | 0  | 0                | 0                  | No Aplica      |
| <b>Justificación de la línea base:</b> |  |                  |                    |                |

| Parámetro de SemafORIZACIÓN |            |                         |       |                     |      |
|-----------------------------|------------|-------------------------|-------|---------------------|------|
| <b>Tipo de Valor:</b>       | Porcentual |                         |       |                     |      |
| <b>Umbral Verde:</b>        | 90-100     | <b>Umbral Amarillo:</b> | 50-89 | <b>Umbral Rojo:</b> | 0-49 |

| Meta Sexenal    |                  |                  |                    |                |
|-----------------|------------------|------------------|--------------------|----------------|
| Meta Intermedia |                  |                  |                    |                |
| <b>Año</b>      | <b>Indicador</b> | <b>Numerador</b> | <b>Denominador</b> | <b>Periodo</b> |
| 0               | 0                | 0                | 0                  | No Aplica      |

| Características de las variables  |  |                         |
|---|--|-------------------------|
| Número de Variables: 2  |  |                         |
| <b>Nombre</b>   | <b>Descripción de la variable</b>  | <b>Unidad de Medida</b> |
| Número total de pensiones pagadas al final del año  | Es el número de pensiones denominadas de la Primera Generación que se pagan al finalizar el ejercicio fiscal | 407 Pensión             |
| <b>Medios de Verificación</b>   | <b>Desagregación Geográfica</b>  | <b>Frecuencia</b>       |
| Comprobantes bancarios. Recibos de nómina de pensión. Pólizas contables. Dictámenes de pensión. | Estatal  | Anual                   |
| <b>Fecha de Disponibilidad de la información:</b>   | 15 días hábiles al termino del cuarto trimestre  |                         |

|   |  |                         |
|---|--|-------------------------|
| <b>Nombre</b>                                     | <b>Descripción de la variable</b>  | <b>Unidad de Medida</b> |
| Número total de pensiones con dictamen            | Número de pensiones denominadas la Primera Generación con dictamen que se otorgan durante el ejercicio fiscal. | 407 Pensión             |
| <b>Medios de Verificación</b>                     | <b>Desagregación Geográfica</b>  | <b>Frecuencia</b>       |
| Dictámenes de pensión.                            | Estatal  | Anual                   |
| <b>Fecha de Disponibilidad de la información:</b> | 15 días hábiles al termino del cuarto trimestre  |                         |



| Referencias Adicionales         |                            |  |
|---------------------------------|----------------------------|--|
| <b>Referencia Internacional</b> | <b>Referencia Nacional</b> | <b>Comentario Técnico</b>                          |
|                                 |                            | Este indicador se reportara en el cuarto trimestre |





**GOBIERNO DEL ESTADO DE CAMPECHE**  
**SECRETARIA DE LA CONTRALORIA**  
**FICHA TÉCNICA**



PAGINAS: 3/3

| Series Estadísticas |       |           |
|---------------------|-------|-----------|
| Ciclo               | Valor | Periodo   |
| 0                   | 0     | No aplica |

| Metas Ciclo Presupuestario |           |           |             |                   |
|----------------------------|-----------|-----------|-------------|-------------------|
| Periodo                    | Indicador | Numerador | Denominador | Periodo           |
| Periodo 1                  | 100       | 314       | 314         | Enero - Diciembre |

| Resultado del Indicador |            |            |   |           |                     |
|-------------------------|------------|------------|---|-----------|---------------------|
| Trimestre               | Variable 1 | Variable 2 | Algoritmo                                     | Resultado | Periodo             |
| Enero - Marzo           | 308.00     | 308.00     | $(\text{Variable}_1/\text{Variable}_2) * 100$ | 100.00    | Enero - Marzo       |
| Abril - Junio           | 0.00       | 0.00       | $(\text{Variable}_1/\text{Variable}_2) * 100$ | 0.00      | Abril - Junio       |
| Julio - Septiembre      | 0.00       | 0.00       | $(\text{Variable}_1/\text{Variable}_2) * 100$ | 0.00      | Julio - Septiembre  |
| Octubre - Diciembre     | 0.00       | 0.00       | $(\text{Variable}_1/\text{Variable}_2) * 100$ | 0.00      | Octubre - Diciembre |
| Anual                   |            |            |   | 100.00    | Enero - Diciembre   |

C.P. Smart Giuseppe Gómez Montiel  
**Responsable del Indicador**

Lic. Manuel Enrique Pino Castilla  
**Titular de la Dependencia y/o Entidad**


**PODER EJECUTIVO DEL ESTADO DE CAMPECHE**  
 Secretaría de la Contraloría  
**RECIBIDO**  
 24 ENE 2023  
 OFICIALÍA DE PARTES



**GOBIERNO DEL ESTADO DE CAMPECHE**  
**SECRETARÍA DE LA CONTRALORÍA**  
**FICHA TÉCNICA**



**CAMPECHE**  
GOBIERNO DE TODOS

PAGINAS: 1/3

Ramo Administrativo: 24 Organismos Públicos Descentralizados

Unidad Responsable del Programa:

36 Instituto de Seguridad y Servicios Sociales de los Trabajadores del Estado de Campeche (ISSSTECAM)

Denominación del Programa: 012 Administración de los Recursos Humanos, Materiales y de Servicios y Jubilados y Pensionados del Estado de Campeche

Tipo de Programa Presupuestario:

**Alineación al Programa Sectorial**

Coordinadora Sectorial:

Secretario Técnico:

Secretario Ejecutivo:

Objetivo Estratégico del Programa Sectorial: No Aplica

Estrategia del Programa Sectorial: No Aplica

Línea de Acción del Programa Sectorial: No Aplica

Objetivo Estratégico de la Dependencia o Entidad:

Resumen Narrativo: Pensiones pagadas



**Datos de Identificación del Indicador**

| Orden  | Fórmula   | Tipo de Indicador               |
|--|---|---------------------------------|
| C409   | Días de retraso en el pago de nómina de pensionados | GESTION                         |
| <b>Dimensión del Indicador</b>   | <b>Desagregación Geográfica</b>                     | <b>Tipo de valor de la Meta</b> |
| Eficacia   | Estatal   | Gestión                         |
| <b>Definición del Indicador</b>  | <b>Nombre del Indicador</b>                         | <b>Unidad de Medida</b>         |
| Indica los días de retraso en el pago de la nómina de pensiones del Estado de Campeche | 1805 Pago oportuno de la nómina de pensionados      | 581 Día                         |
| Frecuencia de Medición: Trimestral   |   |                                 |

**Transversalidad**

Enfoque de transversalidad: No aplica

Hombre: 0

Mujer: 0

Total: 0

**Características del Indicador**

| Características | Calificación | Justificación   |
|-----------------|--------------|---|
| Adecuado        | Cumple       | Es suficiente para emitir un juicio respecto del desempeño      |
| Aporte Marginal | Cumple       | Mide aspectos no considerados en otros indicadores              |
| Claridad        | Cumple       | No hay duda de lo que se está midiendo                          |
| Economía        | Cumple       | El valor de la información obtenida no tiene costo              |
| Monitorable     | Cumple       | Cualquier persona puede corroborar los resultados del indicador |
| Relevancia      | Cumple       | Verifica el logro del objetivo de un aspecto sustantivo         |

**Contenido del Indicador**

| Nombre                           | Apellido Paterno                | Apellido Materno        |
|----------------------------------|---------------------------------|-------------------------|
| Smart Giuseppe                   | Gómez                           | Montiel                 |
| Área                             | Puesto                          | Correo                  |
| Dirección de Nómina de Pensiones | Director de Nómina de Pensiones | sgomez@issstecam.gob.mx |



**GOBIERNO DEL ESTADO DE CAMPECHE**  
**SECRETARIA DE LA CONTRALORIA**  
**FICHA TÉCNICA**



PAGINAS: 2/3

| Lada | Teléfono   | Extensión |
|------|------------|-----------|
| 981  | 9818164965 | 127       |

| Determinación de Metas - Viabilidad de la Meta |  |                                      |         |                                 |      |
|--|--|--------------------------------------|---------|---------------------------------|------|
| <b>Meta acumulable:</b>                        | No   | <b>Comportamiento del Indicador:</b> | Regular | <b>Factibilidad de la Meta:</b> | Alta |
| <b>Justificación de la factibilidad:</b>       | Porque siempre ha sido sin retraso desde el primer año y se estima que siga de la misma manera |                                      |         |                                 |      |

| Linea Base                             |  |           |             |                 |
|--|--|-----------|-------------|-----------------|
| Año                                    | Indicador  | Numerador | Denominador | Período         |
| 2020                                   | 0  | 0         | 0           | Enero-Diciembre |
| <b>Justificación de la línea base:</b> | Resultado del año 2020, correspondiente al periodo Enero-Diciembre |           |             |                 |
| Año                                    | Indicador  | Numerador | Denominador | Período         |
| 1                                      | 0  | 0         | 0           | No Aplica       |
| <b>Justificación de la línea base:</b> |  |           |             |                 |

| Parámetro de Semaforización |          |                  |       |              |       |
|-----------------------------|----------|------------------|-------|--------------|-------|
| <b>Tipo de Valor:</b>       | Absoluto |                  |       |              |       |
| <b>Umbral Verde:</b>        | 0 a 1    | Umbral Amarillo: | 2 a 3 | Umbral Rojo: | 4 a 5 |

**Meta Sexenal**

| Meta Intermedia |           |           |             |           |
|-----------------|-----------|-----------|-------------|-----------|
| Año             | Indicador | Numerador | Denominador | Período   |
| 1               | 0         | 0         | 0           | No Aplica |

**Características de las variables**

Número de Variables: 1

| Nombre  | Descripción de la variable  | Unidad de Medida |
|---|---|------------------|
| Días de retraso en el pago de nómina de pensiones                       | Indica los días que se retraso el pago de la nómina quincenal de pensiones del Estado de Campeche | 581 Día          |
| Medios de Verificación  | Desagregación Geográfica  | Frecuencia       |
| Comprobantes bancarios. Recibos de nómina de pensión. Pólizas contables | Estatal   | Trimestral       |
| Fecha de Disponibilidad de la Información:                              | 15 días hábiles al termino de cada trimestre  |                  |



**Referencias Adicionales**

| Referencia Internacional | Referencia Nacional | Comentario Técnico |
|--------------------------|---------------------|--------------------|
|                          |                     |                    |

**Series Estadísticas**

| Ciclo | Valor | Período   |
|-------|-------|-----------|
| 0     | 0     | No aplica |

**Metas Ciclo Presupuestario**

| Período   | Indicador | Numerador | Denominador | Período            |
|-----------|-----------|-----------|-------------|--------------------|
| Periodo 1 | 0         | 0         | 0           | Enero - Marzo      |
| Periodo 2 | 0         | 0         | 0           | Abril - Junio      |
| Periodo 3 | 0         | 0         | 0           | Julio - Septiembre |





**GOBIERNO DEL ESTADO DE CAMPECHE**  
**SECRETARIA DE LA CONTRALORIA**  
**FICHA TÉCNICA**



**CAMPECHE**  
GOBIERNO DE TODOS

PAGINAS: 3/3

Periodo 4

0

0

0

Octubre - Diciembre

| Resultado del Indicador |            |            |           |                     |
|-------------------------|------------|------------|-----------|---------------------|
| Trimestre               | Variable 1 | Algoritmo  | Resultado | Periodo             |
| Enero - Marzo           | 0.00       | Variable_1 | 0.00      | Enero - Marzo       |
| Abril - Junio           | 0.00       | Variable_1 | 0.00      | Abril - Junio       |
| Julio - Septiembre      | 0.00       | Variable_1 | 0.00      | Julio - Septiembre  |
| Octubre - Diciembre     | 0.00       | Variable_1 | 0.00      | Octubre - Diciembre |
| Anual                   |            |            | 0.00      | Enero - Diciembre   |

C.P. Smart Giuseppe Gómez Montiel

**Responsable del Indicador**

Lic. Manuel Enrique Pino Castilla

**Titular de la Dependencia y/o Entidad**

PODER EJECUTIVO DEL  
 ESTADO DE CAMPECHE  
 Secretaría de la Contraloría

**RECIBIDO**  
 24 ENE 2023  
 OFICIA LIA DE PARTES



**GOBIERNO DEL ESTADO DE CAMPECHE**  
**SECRETARÍA DE LA CONTRALORÍA**  
**FICHA TÉCNICA**



**CAMPECHE**  
GOBIERNO DE TODOS

PAGINAS: 1/3

Ramo Administrativo: 24 Organismos Públicos Descentralizados

Unidad Responsable del Programa:

36 Instituto de Seguridad y Servicios Sociales de los Trabajadores del Estado de Campeche (ISSSTECAM)

Denominación del Programa: 012 Administración de los Recursos Humanos, Materiales y de Servicios y Jubilados y Pensionados del Estado de Campeche

Tipo de Programa Presupuestario:

**Alimentación al Programa Sectorial**

Coordinadora Sectorial:

Secretario Técnico:

Secretario Ejecutivo:

Objetivo Estratégico del Programa Sectorial: No Aplica

Estrategia del Programa Sectorial: No Aplica

Línea de Acción del Programa Sectorial: No Aplica

Objetivo Estratégico de la Dependencia o Entidad:

Resumen Narrativo: Gestión y pago de pensiones



**Detalle de Métricas de la Unidad Económica**

| Orden  | Fórmula  | Tipo de Indicador        |
|--|--|--------------------------|
| C409.A411  | (Monto total de recursos pagados / Monto total de recursos programados) x100 | GESTION                  |
| Dimensión del Indicador  | Desagregación Geográfica   | Tipo de valor de la Meta |
| Eficiencia   | Estatal  | Relativo                 |
| Definición del Indicador   | Nombre del Indicador   | Unidad de Medida         |
| Indica el avance financiero del pago de pensiones denominadas de la Primera Generación | 1806 Avance del pago de pensiones estatales                                  | 433 Por ciento           |
| Frecuencia de Medición: Trimestral   |  |                          |

**Impacto Social**

Enfoque de transversalidad: No aplica

|           |          |          |
|-----------|----------|----------|
| Hombre: 0 | Mujer: 0 | Total: 0 |
|-----------|----------|----------|

**Características del Indicador**

| Características | Calificación | Justificación   |
|-----------------|--------------|---|
| Adecuado        | Cumple       | Es suficiente para emitir un juicio respecto del desempeño      |
| Aporte Marginal | Cumple       | Mide aspectos no considerados en otros indicadores              |
| Claridad        | Cumple       | No hay duda de lo que se está midiendo                          |
| Economía        | Cumple       | El valor de la información obtenida no tiene costo              |
| Monitoriable    | Cumple       | Cualquier persona puede corroborar los resultados del indicador |
| Relevancia      | Cumple       | Verifica el logro del objetivo de un aspecto sustantivo         |

**Contato del Indicador**

| Nombre                           | Apellido Paterno                | Apellido Materno        |
|----------------------------------|---------------------------------|-------------------------|
| Smart Giuseppe                   | Gómez                           | Montiel                 |
| Área                             | Puesto                          | Correo                  |
| Dirección de Nómina de Pensiones | Director de Nómina de Pensiones | sgomez@issstecam.gob.mx |



**GOBIERNO DEL ESTADO DE CAMPECHE**  
**SECRETARIA DE LA CONTRALORIA**  
**FICHA TÉCNICA**



**CAMPECHE**  
GOBIERNO DE TODOS

PAGINAS: 2/3

| Lada | Teléfono   | Extensión |
|------|------------|-----------|
| 981  | 9818164965 | 127       |

| Determinación de Metas - Viabilidad de la Meta |  |                                      |         |                                 |      |
|--|--|--------------------------------------|---------|---------------------------------|------|
| <b>Meta acumulable:</b>                        | No   | <b>Comportamiento del Indicador:</b> | Regular | <b>Factibilidad de la Meta:</b> | Alta |
| <b>Justificación de la factibilidad:</b>       | Porque se relaciona el monto con a disminución del número de beneficiarios por motivo de defunción |                                      |         |                                 |      |

| Linea Base                             |   |                  |                    |                 |
|--|---|------------------|--------------------|-----------------|
| <b>Año</b>                             | <b>Indicador</b>  | <b>Numerador</b> | <b>Denominador</b> | <b>Periodo</b>  |
| 2020                                   | 97  | 51997319         | 53096619           | Enero-Diciembre |
| <b>Justificación de la línea base:</b> | Resultado del indicador correspondiente al año 2020 del periodo Enero-Diciembre |                  |                    |                 |
| <b>Año</b>                             | <b>Indicador</b>  | <b>Numerador</b> | <b>Denominador</b> | <b>Periodo</b>  |
| 1                                      | 0   | 0                | 0                  | No Aplica       |
| <b>Justificación de la línea base:</b> |   |                  |                    |                 |

| Parámetro de Semaforización |            |                         |                 |                     |                           |
|-----------------------------|------------|-------------------------|-----------------|---------------------|---------------------------|
| <b>Tipo de Valor:</b>       | Porcentual |                         |                 |                     |                           |
| <b>Umbral Verde:</b>        | 90-110     | <b>Umbral Amarillo:</b> | 50-89 y 111-120 | <b>Umbral Rojo:</b> | Menor de 50 y Mayo de 120 |

**Meta Sexenal**

| Meta Intermedia |                  |                  |                    |                |
|-----------------|------------------|------------------|--------------------|----------------|
| <b>Año</b>      | <b>Indicador</b> | <b>Numerador</b> | <b>Denominador</b> | <b>Periodo</b> |
| 1               | 0                | 0                | 0                  | No Aplica      |

**Características de las variables**

Número de Variables: 2

| Nombre  | Descripción de la variable                                     | Unidad de Medida  |
|---|--|-------------------|
| Monto total de recursos pagados   | Se refiere al monto total del presupuesto trimestral ejercido. | 415 Pesos         |
| <b>Medios de Verificación</b>   | <b>Desagregación Geográfica</b>                                | <b>Frecuencia</b> |
| Reportes trimestrales de avance físico financiero año 2022 (comportamiento del avance del gasto por actividad). | Estatal  | Trimestral        |
| <b>Fecha de Disponibilidad de la información:</b>   | 15 días hábiles al termino cada trimestre.                     |                   |

| Nombre   | Descripción de la variable   | Unidad de Medida  |
|--|--|-------------------|
| Monto total de recursos programados  | Se refiere el monto total presupuestado para el pago de las pensiones denominadas de la Primera Generación transferidos por SEFIN y autorizados por el H. Congreso del Estado de Campeche. | 415 Pesos         |
| <b>Medios de Verificación</b>  | <b>Desagregación Geográfica</b>  | <b>Frecuencia</b> |
| Ley de Presupuesto de Egresos del Estado de Campeche ejercicio fiscal 2022. Programa Operativo Anual (POA) | Estatal  | Anual             |
| <b>Fecha de Disponibilidad de la información:</b>  | Enero 2022   |                   |



| Referencias Adicionales         |                            |                           |
|---------------------------------|----------------------------|---------------------------|
| <b>Referencia Internacional</b> | <b>Referencia Nacional</b> | <b>Comentario Técnico</b> |
|                                 |                            | No Aplica                 |





**GOBIERNO DEL ESTADO DE CAMPECHE**  
**SECRETARIA DE LA CONTRALORIA**  
**FICHA TÉCNICA**



**CAMPECHE**  
GOBIERNO DE TODOS

PAGINAS: 3/3

| Series Estadísticas |       |           |
|---------------------|-------|-----------|
| Ciclo               | Valor | Periodo   |
| 0                   | 0     | No aplica |

| Metas Ciclo Presupuestario |           |           |             |                     |
|----------------------------|-----------|-----------|-------------|---------------------|
| Periodo                    | Indicador | Numerador | Denominador | Periodo             |
| Periodo 1                  | 100       | 10281240  | 10281240    | Enero - Marzo       |
| Periodo 2                  | 100       | 10237800  | 10237800    | Abril - Junio       |
| Periodo 3                  | 100       | 9766800   | 9766800     | Julio - Septiembre  |
| Periodo 4                  | 100       | 18127553  | 18127553    | Octubre - Diciembre |

| Resultado del Indicador |               |               |                       |           |                     |
|-------------------------|---------------|---------------|-----------------------|-----------|---------------------|
| Trimestre               | Variable 1    | Variable 2    | Algoritmo             | Resultado | Periodo             |
| Enero - Marzo           | 9,969,322.35  | 10,281,240.00 | Variable_1/Variable_2 | 0.97      | Enero - Marzo       |
| Abril - Junio           | 9,967,217.82  | 10,237,800.00 | Variable_1/Variable_2 | 0.97      | Abril - Junio       |
| Julio - Septiembre      | 9,320,288.43  | 9,766,800.00  | Variable_1/Variable_2 | 0.95      | Julio - Septiembre  |
| Octubre - Diciembre     | 58,461,086.15 | 60,077,342.97 | Variable_1/Variable_2 | 0.97      | Octubre - Diciembre |
| Anual                   |               |               |                       | 0.97      | Enero - Diciembre   |

C.P. Smart Giuseppe Gómez Montiel  
**Responsable del Indicador**

Lic. Manuel Enrique Pino Castilla  
**Titular de la Dependencia y/o Entidad**

**PODER EJECUTIVO DEL ESTADO DE CAMPECHE**  
 Secretaría de la Contraloría  
**RECIBIDO**  
 24 ENE 2023  
**OFICIAÍA DE PARTES**



**GOBIERNO  
DE TODOS**



**ISSSTECAM**  
GOBIERNO DEL ESTADO  
DE CAMPECHE

**Número de oficio:** ISSSTECAM/DG/OT/0149/2023

**Asunto:** Envío formatos indicadores cuarto trimestre 2022 FAFEF  
San Francisco de Campeche, Cam., a 27 de enero de 2023

**Abogada María Eugenia Enriquez Reyes**

Secretaría de la Contraloría

Presente

Adjunto al presente el Resultado de los Indicadores de Gestión y 2 fichas técnicas correspondientes a la unidad presupuestal Instituto de Seguridad y Servicios Sociales de los Trabajadores del Estado de Campeche, del programa presupuestario 005 Fondo de Aportaciones para el Fortalecimiento de las Entidades Federativas (FAFEF).

Sin otro particular por el momento, le envío un cordial saludo.

Atentamente

**Lic. Manuel Enrique Pino Castilla**  
Director General del ISSSTECAM



C.c.p. CP. Karine de Montserrat Escobar Cámara.-Directora Adjunta de Planeación y Presupuesto



**GOBIERNO DEL ESTADO DE CAMPECHE**  
**SECRETARÍA DE LA CONTRALORÍA**  
**Presupuesto de Egresos 2022**  
**Evaluación del Presupuesto Basado en Resultados (PbR)**  
**Resultado de los Indicadores Estratégicos y de Gestión**



PAGINAS: 1/1

Trimestre: Octubre - Diciembre

**DATOS DEL PROGRAMA**

**Ramo Administrativo:**

24 Organismos Públicos Descentralizados

**Denominación del Programa:**

005 Fondo de Aportaciones para el Fortalecimiento de las Entidades Federativas (FAFEF)

| Orden       | Objetivo                    | Nombre del Indicador                           | Formula   | Tip.Dim.Fre                | U. de M.       | Meta Programada del Trimestre |            |        | Resultado Alcanzado del Trimestre |               |           | Unidad Responsable del Programa | Causas de desviación             | Resultado Acumulado al Trimestre |       |
|-------------|-----------------------------|--|---|----------------------------|----------------|-------------------------------|------------|--------|-----------------------------------|---------------|-----------|---------------------------------|----------------------------------|----------------------------------|-------|
|             |                             |  |   |                            |                | Variable 1                    | Variable 2 | Meta   | Variable 1                        | Variable 2    | Resultado |                                 |                                  |                                  |       |
| C2084       | Pensiones pagadas           | 1805 Pago oportuno de la nómina de pensionados | Días de retraso en el pago de nómina de pensionados | GESTIONEficacia/Trimestral | 881 Día        | 0.00                          | 0.00       | 0.00   | 0.00                              |               |           | 0.00                            | Dirección de Nómina de Pensiones |                                  | 0.00  |
| C2084 A2085 | Gestión y pago de pensiones | 1806 Avance del pago de pensiones estatales    | (Monto total de recursos pagados / Monto total de   | GESTIONEficacia/Trimestral | 433 Por ciento | 0.00                          | 0.00       | 100.00 | 13,033,514.25                     | 13,934,206.00 | 99.50     | 99.50                           | Dirección de Nómina de Pensiones |                                  | 99.50 |

C.P. Karine de Montserrat Escobar Cámara

**Directora Adjunta de Planeación y Presupuesto**

**Enlace Responsable**

Lic. Manuel Enrique Pino Castilla

**Director General**

**Titular de la Dependencia y/o Entidad**









**GOBIERNO DEL ESTADO DE CAMPECHE**  
**SECRETARÍA DE LA CONTRALORÍA**  
**FICHA TÉCNICA**



**CAMPECHE**  
GOBIERNO DE TODOS

PAGINAS: 2/3

| Lada | Teléfono   | Extensión |
|------|------------|-----------|
| 981  | 9818164965 | 127       |

| Determinación de Metas - Viabilidad de la Meta |   |                                      |         |                                 |      |
|--|---|--------------------------------------|---------|---------------------------------|------|
| <b>Meta acumulable:</b>                        | No  | <b>Comportamiento del Indicador:</b> | Regular | <b>Factibilidad de la Meta:</b> | Alta |
| <b>Justificación de la factibilidad:</b>       | Siempre ha sido sin retraso y se estima que siga de la misma manera |                                      |         |                                 |      |

| Linea Base                             |  |           |             |         |
|--|--|-----------|-------------|---------|
| Año                                    | Indicador  | Numerador | Denominador | Período |
| 0                                      | 0  | 0         | 0           | 0       |
| <b>Justificación de la línea base:</b> | No hay línea base por que es el primer año de medición |           |             |         |
| Año                                    | Indicador  | Numerador | Denominador | Período |
| 0                                      | 0  | 0         | 0           | 0       |
| <b>Justificación de la línea base:</b> |  |           |             |         |

| Parámetro de SemafORIZACIÓN |          |                 |       |              |       |
|-----------------------------|----------|-----------------|-------|--------------|-------|
| <b>Tipo de Valor:</b>       | Absoluto |                 |       |              |       |
| <b>Umbral Verde:</b>        | 0 a 1    | Umbral Amarillo | 2 a 3 | Umbral Rojo: | 4 a 5 |

| Meta Sexenal |  |  |  |  |
|--------------|--|--|--|--|
|              |  |  |  |  |

| Meta Intermedia |           |           |             |         |
|-----------------|-----------|-----------|-------------|---------|
| Año             | Indicador | Numerador | Denominador | Período |
| 0               | 0         | 0         | 0           | 0       |

| Características de las variables  |   |                         |  |  |
|---|---|-------------------------|--|--|
| Número de Variables: 1  |   |                         |  |  |
| <b>Nombre</b>   | <b>Descripción de la variable</b>                                 | <b>Unidad de Medida</b> |  |  |
| Días de retraso en el pago de la nómina de pensionados                  | Indica los días que se retraso el pago de la nómina de pensiones. | 581 Día                 |  |  |
| <b>Medios de Verificación</b>   | <b>Desagregación Geográfica</b>                                   | <b>Frecuencia</b>       |  |  |
| Comprobantes bancarios. Recibos de nómina de pensión. Pólizas contables | Estatal   | Trimestral              |  |  |
| <b>Fecha de Disponibilidad de la información:</b>                       | 15 días hábiles al termino de cada trimestre                      |                         |  |  |



| Referencias Adicionales  |                     |                    |
|--------------------------|---------------------|--------------------|
| Referencia Internacional | Referencia Nacional | Comentario Técnico |
|                          |                     | No Aplica          |

| Series Estadísticas |       |           |
|---------------------|-------|-----------|
| Ciclo               | Valor | Período   |
| 0                   | 0     | No aplica |

| Metas Ciclo Presupuestario |           |           |             |                    |
|----------------------------|-----------|-----------|-------------|--------------------|
| Período                    | Indicador | Numerador | Denominador | Período            |
| Periodo 1                  | 0         | 0         |             | Enero - Marzo      |
| Periodo 2                  | 0         | 0         |             | Abril - Junio      |
| Periodo 3                  | 0         | 0         |             | Julio - Septiembre |



GOBIERNO DEL ESTADO DE CAMPECHE  
SECRETARIA DE LA CONTRALORIA  
FICHA TÉCNICA



CAMPECHE  
GOBIERNO DE TODOS

PAGINAS: 3/3

Periodo 4

0

0

Octubre - Diciembre

| Resultado del Indicador |            |            |           |                     |
|-------------------------|------------|------------|-----------|---------------------|
| Trimestre               | Variable 1 | Algoritmo  | Resultado | Periodo             |
| Octubre - Diciembre     | 0.00       | Variable_1 | 0.00      | Octubre - Diciembre |
| Anual                   |            |            | 0.00      | Enero - Diciembre   |

C.P. Smart Giuseppe Gómez Montiel

**Responsable del Indicador**

Lic. Manuel Enrique Pino Castilla

**Titular de la Dependencia y/o Entidad**







**GOBIERNO DEL ESTADO DE CAMPECHE**  
**SECRETARIA DE LA CONTRALORIA**  
**FICHA TÉCNICA**



**CAMPECHE**  
GOBIERNO DE TODOS

PAGINAS: 1/3

Ramo Administrativo: 24 Organismos Públicos Descentralizados

Unidad Responsable del Programa:

36 Instituto de Seguridad y Servicios Sociales de los Trabajadores del Estado de Campeche (ISSSTECAM)

Denominación del Programa: 005 Fondo de Aportaciones para el Fortalecimiento de las Entidades Federativas (FAFEF)

Tipo de Programa Presupuestario:

**Alcance del Programa Sectorial**

Coordinadora Sectorial:

Secretario Técnico:

Secretario Ejecutivo:

Objetivo Estratégico del Programa Sectorial: No Aplica

Estrategia del Programa Sectorial: No Aplica

Línea de Acción del Programa Sectorial: No Aplica

Objetivo Estratégico de la Dependencia o Entidad:

Resumen Narrativo: Gestión y pago de pensiones



**Datos de Medición del Indicador**

| Orden   | Fórmula  | Tipo de Indicador        |
|---|--|--------------------------|
| C2084.A2085                                       | (Monto total de recursos pagados / Monto total de recursos programados) x100 | GESTION                  |
| Dimensión del Indicador                           | Desagregación Geográfica   | Tipo de valor de la Meta |
| Eficacia  | Estatal  | Relativo                 |
| Definición del Indicador                          | Nombre del Indicador   | Unidad de Medida         |
| Indica el avance financiero del pago de pensiones | 1806 Avance del pago de pensiones estatales                                  | 433 Por ciento           |

Frecuencia de Medición: Trimestral

**Transversalidad**

Enfoque de transversalidad: No aplica

Hombre: 0

Mujer: 0

Total: 0

**Criterios de Calidad del Indicador**

| Características | Calificación | Justificación   |
|-----------------|--------------|---|
| Adecuado        | Cumple       | Es suficiente para emitir un juicio respecto del desempeño      |
| Aporte Marginal | No Aplica    | Es indicador único para la actividad                            |
| Claridad        | Cumple       | Es fácil de entender y comprender                               |
| Economía        | Cumple       | El valor de la información obtenida no tiene costo              |
| Monitoreable    | Cumple       | Cualquier persona puede corroborar los resultados del indicador |
| Relevancia      | Cumple       | Verifica el logro del objetivo de un aspecto sustantivo         |

**Responsable del Indicador**

| Nombre                           | Apellido Paterno                | Apellido Materno        |
|----------------------------------|---------------------------------|-------------------------|
| Smart Giuseppe                   | Gómez                           | Montiel                 |
| Área                             | Puesto                          | Correo                  |
| Dirección de Nómina de Pensiones | Director de Nómina de Pensiones | sgomez@issstecam.gob.mx |



**GOBIERNO DEL ESTADO DE CAMPECHE**  
**SECRETARIA DE LA CONTRALORIA**  
**FICHA TÉCNICA**



**CAMPECHE**  
GOBIERNO DE TODOS

PAGINAS: 2/3

| Lada | Teléfono   | Extensión |
|------|------------|-----------|
| 981  | 9818164965 | 127       |

**Determinación de Metas - Viabilidad de la Meta**

|  |   |                                      |         |                                 |      |
|--|---|--------------------------------------|---------|---------------------------------|------|
| <b>Meta acumulable:</b>                  | No  | <b>Comportamiento del Indicador:</b> | Regular | <b>Factibilidad de la Meta:</b> | Alta |
| <b>Justificación de la factibilidad:</b> | Porque esta sustentado en la Ley de Seguridad y Servicios Sociales de los Trabajadores del Estado de Campeche |                                      |         |                                 |      |

**Línea Base**

| Año | Indicador | Numerador | Denominador | Periodo |
|-----|-----------|-----------|-------------|---------|
| 0   | 0         | 0         | 0           | 0       |

**Justificación de la línea base:** No hay línea base por que es el primer año de medición

| Año | Indicador | Numerador | Denominador | Periodo |
|-----|-----------|-----------|-------------|---------|
| 0   | 0         | 0         | 0           | 0       |

**Justificación de la línea base:**

**Parámetro de Semaforización**

|                       |  |
|-----------------------|--|
| <b>Tipo de Valor:</b> | Porcentual   |
| <b>Umbral Verde:</b>  | 90-100 <span style="color: yellow;">Umbral Amarillo</span> 50-89 <span style="color: red;">Umbral Rojo</span> 0-49 |

**Meta Sexenal**

**Meta Intermedia**

| Año | Indicador | Numerador | Denominador | Periodo |
|-----|-----------|-----------|-------------|---------|
| 0   | 0         | 0         | 0           | 0       |

**Características de las variables**

Número de Variables: 2

| Nombre   | Descripción de la variable                                     | Unidad de Medida  |
|--|--|-------------------|
| Monto total de recursos pagados  | Se refiere al monto total del presupuesto trimestral ejercido. | 415 Pesos         |
| <b>Medios de Verificación</b>  | <b>Desagregación Geográfica</b>                                | <b>Frecuencia</b> |
| Reportes trimestrales de avance físico financiero (comportamiento del avance del gasto por actividad). | Estatal  | Trimestral        |
| <b>Fecha de Disponibilidad de la información:</b>  | 15 días hábiles al termino cada trimestre.                     |                   |

| Nombre   | Descripción de la variable  | Unidad de Medida  |
|--|---|-------------------|
| Monto total de recursos programados  | Se refiere el monto total presupuestado para el pago de las pensiones transferidos por SEFIN y autorizados por el H. Congreso del Estado de Campeche. | 415 Pesos         |
| <b>Medios de Verificación</b>  | <b>Desagregación Geográfica</b>   | <b>Frecuencia</b> |
| Ley de Presupuesto de Egresos del Estado de Campeche. Programa Operativo Anual (POA) | Estatal   | Trimestral        |
| <b>Fecha de Disponibilidad de la información:</b>                                    | 15 días hábiles al termino cada trimestre.  |                   |



**Referencias Adicionales**

| Referencia Internacional | Referencia Nacional | Comentario Técnico |
|--------------------------|---------------------|--------------------|
|                          |                     | No Aplica          |

**Series Estadísticas**

| Ciclo | Valor | Periodo |
|-------|-------|---------|
|-------|-------|---------|



**GOBIERNO DEL ESTADO DE CAMPECHE**  
**SECRETARÍA DE LA CONTRALORÍA**  
**FICHA TÉCNICA**



**CAMPECHE**  
GOBIERNO DE TODOS

PAGINAS: 3/3

0

0

No aplica

| Metas Ciclo Presupuestario |           |            |             |                     |
|----------------------------|-----------|------------|-------------|---------------------|
| Período                    | Indicador | Numerador  | Denominador | Período             |
| Periodo 1                  | 0         | 0          | 0           | Enero - Marzo       |
| Periodo 2                  | 0         | 0          | 0           | Abril - Junio       |
| Periodo 3                  | 0         | 0          | 0           | Julio - Septiembre  |
| Periodo 4                  | 100       | 14,262,561 | 14,262,561  | Octubre - Diciembre |

| Resultado del Indicador |               |               |                               |           |                     |
|-------------------------|---------------|---------------|-------------------------------|-----------|---------------------|
| Trimestre               | Variable 1    | Variable 2    | Algoritmo                     | Resultado | Período             |
| Octubre - Diciembre     | 13,933,516.25 | 13,934,296.68 | (Variable_1/Variable_2) * 100 | 99.99     | Octubre - Diciembre |
| Añual                   |               |               |                               | 99.99     | Enero - Diciembre   |

C.P. Smart Giuseppe Gómez Montiel

**Responsable del Indicador**

Lic. Manuel Enrique Pino Castilla

**Titular de la Dependencia y/o Entidad**

PODER EJECUTIVO DEL  
ESTADO DE CAMPECHE  
Secretaría de la Contraloría

**RECIBIDO**  
30 ENE 2023  
OFICIA DE PARTES





**GOBIERNO  
DE TODOS**



**ISSSTECAM**  
GOBIERNO DEL ESTADO  
DE CAMPECHE

**Número de oficio:** ISSSTECAM/DG/OT/0155/2023

**Asunto:** Envío Resultado de indicadores del cuarto trimestre 2022  
San Francisco de Campeche, Cam., a 30 de enero de 2023

**Abogada María Eugenia Enriquez Reyes**

Secretaria de la Contraloría

Presente

Adjunto al presente los reportes del Resultado de los Indicadores Estratégicos y de Gestión del cuarto trimestre 2022 de los tres programas presupuestarios con recursos propios del Instituto de Seguridad y Servicios Sociales de los Trabajadores del Estado de Campeche, que a continuación se enlistan: Prestaciones económicas, Prestaciones sociales y Actividades institucionales.

Sin otro particular por el momento, le envío un cordial saludo.

Atentamente

**Lic. Manuel Enrique Pino Castilla**  
Director General del ISSSTECAM



**ISSSTECAM**  
GOBIERNO DEL ESTADO  
DE CAMPECHE

**DIRECCIÓN GENERAL**

C.c.p. CP. Karine de Montserrat Escobar Cámara.-Directora Adjunta de Planeación y Presupuesto



DATOS DEL PROGRAMA

Ramo Administrativo:

24 Organismos Públicos Descentralizados

Denominación del Programa:

001 Prestaciones Económicas

Stamp: 31 ENE 2023

Table with 15 columns: Orden, Objetivo, Nombre del Indicador, Fórmula, Tip./Dist./Fre, U. de M., Variable 1, Variable 2, Meta, Variable 1, Variable 2, Resultado, Unidad Responsable del Programa, Causas de desviación, Resultado. Rows include indicators for human development, pension sufficiency, satisfaction, and various pension services.

C.P. Karine de M. Escobar Cámara

Directora Adjunta de Planeación y Presupuesto Enlace Responsable

Lic. Manuel Enrique Pino Castilla

Director General Titular de la Dependencia y/o Entidad



DATOS DEL PROGRAMA

Ramo Administrativo: 24 Organismos Públicos Descentralizados
Denominación del Programa: 002 Prestaciones Sociales

Table with 15 columns: Orden, Objetivo, Nombre del Indicador, Fórmula, Tipo/Unid/Eje, U. de M., Meta Programada del Trimestre (Variable 1, 2, 3), Resultado Alcanzado del Trimestre (Variable 1, 2, 3), Unidad Responsable, Costos de Ejecución, Resultado Acumulado al Trimestre. Rows include indicators for educational quality, service coverage, and organizational logistics.

C.P. Karine de M. Escobar Cámara
Directora Adjunta de Planeación y Presupuesto
Enlace Responsable

Lic. Manuel Enrique Pino Castilla
Director General
Titular de la Dependencia y/o Entidad





**Presupuesto de Egresos 2022**  
**Evaluación del Presupuesto Basado en Resultados (PbR)**  
**Resultado de los Indicadores Estratégicos y de Gestión**

PAGINAS: 1/1

Trimestre: Octubre - Diciembre



**DATOS DEL PROGRAMA**

Nombre Administrativo: 24 Organismos Públicos Descentralizados  
Denominación del Programa: 003 Actividades Institucionales

| Orden     | Objetivo   | Nombre del Indicador                                       | Fórmula   | Tip/Dim/Fre                     | U. de M.     | Meta Programada del Trimestre |            |      | Resultado Alcanzado del Trimestre |            |           | Unidad Responsable del Programa                | Causas de desviación   | Resultado Acumulado al Trimestre |
|-----------|--|--|---|---------------------------------|--------------|-------------------------------|------------|------|-----------------------------------|------------|-----------|--|--|----------------------------------|
|           |  |  |   |                                 |              | Variable 1                    | Variable 2 | Meta | Variable 1                        | Variable 2 | Resultado |  |  |                                  |
| 003       | Contribuir a mejorar la administración pública moderna y de calidad mediante el otorgamiento de servicios de excelencia a la ciudadanía campechana y al personal del ISSSTECAM | Porcentaje de procedimientos administrativos simplificados | (Total de procedimientos administrativos programados para simplificar / Total de procedimientos administrativos simplificados por SIPAJ)*100    | ESTRATEGICO / Eficacia / Anual  | Por ciento   | 5                             | 5          | 100  | 5                                 | 5          | 100       | Dirección Adjunta de Servicios Administrativos | Se cumplió la meta   | 100                              |
| 003       | Los servicios de excelencia a la ciudadanía campechana y al personal del ISSSTECAM están otorgados   | Cobertura en servicios de excelencia                       | (Número de personas atendidas con servicios de excelencia / Número de personas que solicitaron un servicio y cumplieron con los requisitos)*100 | ESTRATEGICO / Eficacia / Anual  | Por ciento   | 15,119                        | 15,119     | 100  | 15,359                            | 15,359     | 100       | Dirección Adjunta de Servicios Administrativos | Se cumplió la meta   | 100                              |
| 0006      | Servicios administrativos proporcionados   | Grado de satisfacción del personal                         | Encuestas aplicadas al personal con afirmaciones de ciertos aspectos, se suman respuestas y se promedia   | GESTIÓN / Calidad / Anual       | Calificación | 4                             | 0          | 4    | 4.17                              | 0          | 4.17      | Dirección Adjunta de Servicios Administrativos | Meta superada por .17 puntos arriba. El ambiente laboral del ISSSTECAM es percibido como bueno con tendencia a excelente | 4.17                             |
| 0006A0013 | Organización de los recursos humanos de las áreas dirección general, staff, administrativa, planeación, jurídica y transparencia   | Pago oportuno de nómina                                    | Días de retraso en el pago de sueldos y salarios en relación a las fechas ejecutadas y las fechas programadas                                   | GESTIÓN / Eficacia / Trimestral | Días         | 0                             | 0          | 0    | 0                                 | 0          | 0         | Dirección Adjunta de Servicios Administrativos | No existió retraso en el pago de sueldos y salarios  | 0                                |
| 0006A0014 | Administración de los recursos materiales y generales  | Pago oportuno de servicios básicos                         | Días de retraso en el pago de los servicios básicos en relación a las fechas ejecutadas y las fechas programadas                                | GESTIÓN / Eficacia / Trimestral | Días         | 0                             | 0          | 0    | 0                                 | 0          | 0         | Dirección Adjunta de Servicios Administrativos | No existió retraso en el pago de los servicios primarios   | 0                                |
| 0006A0015 | Equipamiento y mantenimiento de activos fijos  | Grado de cumplimiento de mantenimiento                     | (Total de mantenimiento realizados / Total de mantenimientos programados)*100   | GESTIÓN / Eficacia / Trimestral | Por ciento   | 1                             | 4          | 25   | 1                                 | 4          | 25        | Dirección Adjunta de Servicios Administrativos | Se realizó mantenimiento programado  | 100                              |
| 0006A0016 | Aplicación de tecnologías de la información y desarrollo de sistemas informáticos  | Reclamaciones o quejas                                     | Número de reclamaciones o quejas por servicio   | GESTIÓN / Calidad / Trimestral  | Quejas       | 0                             | 0          | 0    | 0                                 | 0          | 0         | Dirección Adjunta de Servicios Administrativos | No existieron reclamaciones ni quejas  | 0                                |
| 0006A0017 | Atención y servicio a las personas afiliadas   | Porcentaje de reclamaciones o quejas                       | (Sumatoria de las reclamaciones o quejas por servicio/Número total de servicios prestados)*100  | GESTIÓN / Calidad / Trimestral  | Por ciento   | 0                             | 72         | 0    | 0                                 | 72         | 0         | Dirección Adjunta de Servicios Administrativos | No existieron reclamaciones ni quejas  | 0                                |

C.P. Karine de M. Escobar Cámara  
Directora Adjunta de Planeación y Presupuesto  
Enlace Responsable

Lic. Manuel Enrique Pino Castilla  
Director General  
Titular de la Dependencia y/o Entidad



**CUENTA PÚBLICA 2022**  
**Relación de Bienes Inmuebles que Componen el Patrimonio**  
**(Cifras en Pesos)**

**ENTE PÚBLICO: INSTITUTO DE SEGURIDAD Y SERVICIOS SOCIALES DE LOS TRABAJADORES DEL ESTADO DE CAMPECHE**

| Código        | Descripción del Bien Inmueble | Valor en libros |
|---------------|-------------------------------|-----------------|
| 5811000001-1  | TERRENOS                      | 349,000.00      |
| 5811000001-10 | TERRENOS                      | 4,698,700.00    |
| 5811000001-11 | TERRENOS                      | 5,868,900.00    |
| 5811000001-12 | TERRENOS                      | 1,410,600.00    |
| 5811000001-13 | TERRENOS                      | 16,070,600.00   |
| 5811000001-14 | TERRENOS                      | 19,286,300.00   |
| 5811000001-15 | TERRENOS                      | 32,578,400.00   |
| 5811000001-2  | TERRENOS                      | 118,026,552.87  |
| 5811000001-3  | TERRENOS                      | 39,117,900.00   |
| 5811000001-4  | TERRENOS                      | 72,652,300.00   |
| 5811000001-5  | TERRENOS                      | 12,800,000.00   |
| 5811000001-6  | TERRENOS                      | 12,306,000.00   |
| 5811000001-7  | TERRENOS                      | 42,421,342.02   |
| 5811000001-8  | TERRENOS                      | 30,922,000.00   |
| 5811000001-9  | TERRENOS                      | 44,282,200.00   |
| 5831000001-1  | EDIFICIOS NO RESIDENCIALES    | 33,605,538.47   |
| 5831000001-2  | EDIFICIOS NO RESIDENCIALES    | 11,273,300.00   |
| 5831000001-3  | EDIFICIOS NO RESIDENCIALES    | 3,811,200.00    |
| 5831000001-4  | EDIFICIOS NO RESIDENCIALES    | 20,881,700.00   |
| 5831000001-7  | EDIFICIOS NO RESIDENCIALES    | 41,305,483.67   |

Elaboró

Vo.Bo.

Autorizó

Lic. Mario Enrique Ramírez González  
COORDINADOR DE RECURSOS  
MATERIALES

C.P. Ricardo Salomón Sadek Abad  
DIRECTOR ADJUNTO DE SERVICIOS  
ADMINISTRATIVOS

Lic. Manuel Enrique Pino Castilla  
DIRECTOR GENERAL



**CUENTA PÚBLICA 2022**  
**Relación de Bienes Muebles que Componen el Patrimonio**  
**(Cifras en Pesos)**

**ENTE PÚBLICO: INSTITUTO DE SEGURIDAD Y SERVICIOS SOCIALES DE LOS TRABAJADORES DEL ESTADO DE CAMPECHE**

| Código        | Descripción del Bien Mueble | Valor en Libros |
|---------------|-----------------------------|-----------------|
| 5111000001-1  | ARCHIVERO DE MADERA         | 0.00            |
| 5111000001-10 | ARCHIVERO DE MADERA         | 0.00            |
| 5111000001-11 | ARCHIVERO DE MADERA         | 0.00            |
| 5111000001-12 | ARCHIVERO DE MADERA         | 0.00            |
| 5111000001-14 | ARCHIVERO DE MADERA         | 856.28          |
| 5111000001-15 | ARCHIVERO DE MADERA         | 1,150.01        |
| 5111000001-16 | ARCHIVERO DE MADERA         | 2,209.96        |
| 5111000001-17 | ARCHIVERO DE MADERA         | 1,204.01        |
| 5111000001-18 | ARCHIVERO DE MADERA         | 1,204.01        |
| 5111000001-19 | ARCHIVERO DE MADERA         | 1,204.01        |
| 5111000001-2  | ARCHIVERO DE MADERA         | 0.00            |
| 5111000001-20 | ARCHIVERO DE MADERA         | 1,848.75        |
| 5111000001-21 | ARCHIVERO DE MADERA         | 1,721.51        |
| 5111000001-22 | ARCHIVERO DE MADERA         | 1,721.51        |
| 5111000001-23 | ARCHIVERO DE MADERA         | 1,721.51        |
| 5111000001-24 | ARCHIVERO DE MADERA         | 1,721.51        |
| 5111000001-3  | ARCHIVERO DE MADERA         | 0.00            |
| 5111000001-4  | ARCHIVERO DE MADERA         | 0.00            |
| 5111000001-5  | ARCHIVERO DE MADERA         | 0.00            |
| 5111000001-6  | ARCHIVERO DE MADERA         | 0.00            |
| 5111000001-7  | ARCHIVERO DE MADERA         | 0.00            |
| 5111000001-8  | ARCHIVERO DE MADERA         | 0.00            |
| 5111000001-9  | ARCHIVERO DE MADERA         | 0.00            |
| 5111000002-1  | ARCHIVERO DE METAL          | 0.00            |
| 5111000002-10 | ARCHIVERO DE METAL          | 1,189.82        |
| 5111000002-11 | ARCHIVERO DE METAL          | 1,101.76        |
| 5111000002-12 | ARCHIVERO DE METAL          | 1,129.97        |
| 5111000002-13 | ARCHIVERO DE METAL          | 1,081.00        |
| 5111000002-14 | ARCHIVERO DE METAL          | 1,316.01        |
| 5111000002-15 | ARCHIVERO DE METAL          | 1,890.03        |
| 5111000002-16 | ARCHIVERO DE METAL          | 6,662.28        |
| 5111000002-17 | ARCHIVERO DE METAL          | 6,662.28        |
| 5111000002-2  | ARCHIVERO DE METAL          | 0.00            |
| 5111000002-3  | ARCHIVERO DE METAL          | 0.00            |
| 5111000002-4  | ARCHIVERO DE METAL          | 0.00            |
| 5111000002-5  | ARCHIVERO DE METAL          | 0.00            |
| 5111000002-6  | ARCHIVERO DE METAL          | 0.00            |
| 5111000002-7  | ARCHIVERO DE METAL          | 0.00            |
| 5111000002-8  | ARCHIVERO DE METAL          | 1,189.82        |
| 5111000002-9  | ARCHIVERO DE METAL          | 1,189.82        |
| 5111000004-1  | BANCA                       | 0.00            |
| 5111000004-2  | BANCA                       | 0.00            |
| 5111000004-3  | BANCA                       | 0.00            |
| 5111000004-4  | BANCA                       | 0.00            |
| 5111000004-5  | BANCA                       | 0.00            |





**CUENTA PÚBLICA 2022**  
**Relación de Bienes Muebles que Componen el Patrimonio**  
**(Cifras en Pesos)**

| Código        | Descripción del Bien Mueble | Valor en Libros |
|---------------|-----------------------------|-----------------|
| 5111000004-6  | BANCA                       | 0.00            |
| 5111000004-7  | BANCA                       | 0.00            |
| 5111000028-1  | ESCRITORIO                  | 0.00            |
| 5111000028-10 | ESCRITORIO                  | 0.00            |
| 5111000028-11 | ESCRITORIO                  | 0.00            |
| 5111000028-12 | ESCRITORIO                  | 0.00            |
| 5111000028-13 | ESCRITORIO                  | 0.00            |
| 5111000028-14 | ESCRITORIO                  | 0.00            |
| 5111000028-16 | ESCRITORIO                  | 0.00            |
| 5111000028-17 | ESCRITORIO                  | (0.01)          |
| 5111000028-18 | ESCRITORIO                  | 299.98          |
| 5111000028-19 | ESCRITORIO                  | 299.98          |
| 5111000028-2  | ESCRITORIO                  | 0.00            |
| 5111000028-20 | ESCRITORIO                  | 687.08          |
| 5111000028-21 | ESCRITORIO                  | 1,131.47        |
| 5111000028-22 | ESCRITORIO                  | 1,131.47        |
| 5111000028-23 | ESCRITORIO                  | 443.93          |
| 5111000028-24 | ESCRITORIO                  | 443.93          |
| 5111000028-25 | ESCRITORIO                  | 755.69          |
| 5111000028-26 | ESCRITORIO                  | 755.69          |
| 5111000028-27 | ESCRITORIO                  | 755.69          |
| 5111000028-28 | ESCRITORIO                  | 755.69          |
| 5111000028-29 | ESCRITORIO                  | 755.69          |
| 5111000028-3  | ESCRITORIO                  | 0.00            |
| 5111000028-30 | ESCRITORIO                  | 759.14          |
| 5111000028-31 | ESCRITORIO                  | 759.14          |
| 5111000028-32 | ESCRITORIO                  | 759.14          |
| 5111000028-33 | ESCRITORIO                  | 759.14          |
| 5111000028-34 | ESCRITORIO                  | 1,006.06        |
| 5111000028-35 | ESCRITORIO                  | 1,624.00        |
| 5111000028-36 | ESCRITORIO                  | 3,654.00        |
| 5111000028-37 | ESCRITORIO                  | 11,213.54       |
| 5111000028-38 | ESCRITORIO                  | 1,488.47        |
| 5111000028-39 | ESCRITORIO                  | 1,488.47        |
| 5111000028-4  | ESCRITORIO                  | 0.00            |
| 5111000028-40 | ESCRITORIO                  | 924.50          |
| 5111000028-41 | ESCRITORIO                  | 924.50          |
| 5111000028-43 | ESCRITORIO                  | 924.50          |
| 5111000028-44 | ESCRITORIO                  | 924.50          |
| 5111000028-45 | ESCRITORIO                  | 5,679.37        |
| 5111000028-46 | ESCRITORIO                  | 4,406.83        |
| 5111000028-47 | ESCRITORIO                  | 4,406.83        |
| 5111000028-48 | ESCRITORIO                  | 4,406.83        |
| 5111000028-49 | ESCRITORIO                  | 4,406.83        |
| 5111000028-5  | ESCRITORIO                  | 0.00            |
| 5111000028-50 | ESCRITORIO                  | 4,406.83        |
| 5111000028-51 | ESCRITORIO                  | 13,811.53       |



**CUENTA PÚBLICA 2022**  
**Relación de Bienes Muebles que Componen el Patrimonio**  
**(Cifras en Pesos)**

| Código        | Descripción del Bien Mueble | Valor en Libros |
|---------------|-----------------------------|-----------------|
| 5111000028-52 | ESCRITORIO                  | 4,452.67        |
| 5111000028-53 | ESCRITORIO                  | 5,633.53        |
| 5111000028-54 | ESCRITORIO                  | 4,634.20        |
| 5111000028-55 | ESCRITORIO                  | 6,042.43        |
| 5111000028-56 | ESCRITORIO                  | 4,452.67        |
| 5111000028-57 | ESCRITORIO                  | 2,953.37        |
| 5111000028-58 | ESCRITORIO                  | 4,406.83        |
| 5111000028-59 | ESCRITORIO                  | 7,814.33        |
| 5111000028-6  | ESCRITORIO                  | 0.00            |
| 5111000028-60 | ESCRITORIO                  | 11,903.33       |
| 5111000028-61 | ESCRITORIO                  | 2,953.37        |
| 5111000028-62 | ESCRITORIO                  | 2,953.37        |
| 5111000028-63 | ESCRITORIO                  | 13,579.82       |
| 5111000028-64 | ESCRITORIO                  | 4,452.67        |
| 5111000028-65 | ESCRITORIO                  | 4,452.67        |
| 5111000028-66 | ESCRITORIO                  | 4,452.67        |
| 5111000028-67 | ESCRITORIO                  | 5,423.00        |
| 5111000028-68 | ESCRITORIO                  | 6,113.97        |
| 5111000028-69 | ESCRITORIO                  | 5,156.97        |
| 5111000028-7  | ESCRITORIO                  | 0.00            |
| 5111000028-70 | ESCRITORIO                  | 6,225.13        |
| 5111000028-71 | ESCRITORIO                  | 5,250.73        |
| 5111000028-72 | ESCRITORIO                  | 5,250.73        |
| 5111000028-73 | ESCRITORIO                  | 5,250.73        |
| 5111000028-74 | ESCRITORIO                  | 1,544.70        |
| 5111000028-75 | ESCRITORIO                  | 1,443.53        |
| 5111000028-76 | ESCRITORIO                  | 11,503.50       |
| 5111000028-77 | ESCRITORIO                  | 10,962.00       |
| 5111000028-78 | ESCRITORIO                  | 12,783.20       |
| 5111000028-79 | ESCRITORIO                  | 12,783.20       |
| 5111000028-8  | ESCRITORIO                  | 0.00            |
| 5111000028-80 | ESCRITORIO                  | 6,156.74        |
| 5111000028-81 | ESCRITORIO                  | 6,156.74        |
| 5111000028-82 | ESCRITORIO                  | 6,156.74        |
| 5111000028-83 | ESCRITORIO                  | 6,156.74        |
| 5111000028-84 | ESCRITORIO                  | 6,156.74        |
| 5111000028-85 | ESCRITORIO                  | 6,156.74        |
| 5111000028-9  | ESCRITORIO                  | 0.00            |
| 5111000028-92 | ESCRITORIO                  | 5,462.49        |
| 5111000028-93 | ESCRITORIO                  | 5,462.49        |
| 5111000028-94 | ESCRITORIO                  | 5,462.48        |
| 5111000028-95 | ESCRITORIO                  | 5,462.48        |
| 5111000028-96 | ESCRITORIO                  | 5,462.48        |
| 5111000028-97 | ESCRITORIO                  | 5,462.48        |
| 5111000029-1  | ESTANTE                     | 452.48          |
| 5111000029-10 | ESTANTE                     | 452.48          |
| 5111000029-11 | ESTANTE                     | 452.48          |



**CUENTA PÚBLICA 2022**  
**Relación de Bienes Muebles que Componen el Patrimonio**  
**(Cifras en Pesos)**

| Código        | Descripción del Bien Mueble | Valor en Libros |
|---------------|-----------------------------|-----------------|
| 5111000029-12 | ESTANTE                     | 452.48          |
| 5111000029-13 | ESTANTE                     | 2,226.03        |
| 5111000029-14 | ESTANTE                     | 2,226.03        |
| 5111000029-15 | ESTANTE                     | 2,226.03        |
| 5111000029-2  | ESTANTE                     | 452.48          |
| 5111000029-3  | ESTANTE                     | 452.48          |
| 5111000029-4  | ESTANTE                     | 452.48          |
| 5111000029-5  | ESTANTE                     | 452.48          |
| 5111000029-6  | ESTANTE                     | 452.48          |
| 5111000029-7  | ESTANTE                     | 452.48          |
| 5111000029-8  | ESTANTE                     | 452.48          |
| 5111000029-9  | ESTANTE                     | 452.48          |
| 5111000035-1  | GABINETE UNIVERSAL          | 0.00            |
| 5111000035-10 | GABINETE UNIVERSAL          | 1,622.28        |
| 5111000035-11 | GABINETE UNIVERSAL          | 1,622.28        |
| 5111000035-12 | GABINETE UNIVERSAL          | 1,804.15        |
| 5111000035-13 | GABINETE UNIVERSAL          | 1,804.15        |
| 5111000035-14 | GABINETE UNIVERSAL          | 2,044.50        |
| 5111000035-2  | GABINETE UNIVERSAL          | 0.00            |
| 5111000035-3  | GABINETE UNIVERSAL          | 109.58          |
| 5111000035-4  | GABINETE UNIVERSAL          | 399.78          |
| 5111000035-5  | GABINETE UNIVERSAL          | 1,232.70        |
| 5111000035-6  | GABINETE UNIVERSAL          | 1,622.28        |
| 5111000035-7  | GABINETE UNIVERSAL          | 1,622.28        |
| 5111000035-8  | GABINETE UNIVERSAL          | 1,622.28        |
| 5111000035-9  | GABINETE UNIVERSAL          | 1,622.28        |
| 5111000041-1  | LIBRERO                     | 0.00            |
| 5111000041-10 | LIBRERO                     | 771.79          |
| 5111000041-11 | LIBRERO                     | 771.79          |
| 5111000041-12 | LIBRERO                     | 771.79          |
| 5111000041-13 | LIBRERO                     | 771.79          |
| 5111000041-14 | LIBRERO                     | 541.90          |
| 5111000041-15 | LIBRERO                     | 541.90          |
| 5111000041-16 | LIBRERO                     | 541.90          |
| 5111000041-17 | LIBRERO                     | 545.58          |
| 5111000041-18 | LIBRERO                     | 545.58          |
| 5111000041-19 | LIBRERO                     | 545.58          |
| 5111000041-2  | LIBRERO                     | 771.79          |
| 5111000041-20 | LIBRERO                     | 545.58          |
| 5111000041-21 | LIBRERO                     | 1,817.53        |
| 5111000041-22 | LIBRERO                     | 1,817.53        |
| 5111000041-23 | LIBRERO                     | 3,402.47        |
| 5111000041-24 | LIBRERO                     | 4,060.00        |
| 5111000041-25 | LIBRERO                     | 1,948.80        |
| 5111000041-26 | LIBRERO                     | 9,995.13        |
| 5111000041-27 | LIBRERO                     | 9,995.13        |
| 5111000041-28 | LIBRERO                     | 9,995.13        |





**CUENTA PÚBLICA 2022**  
**Relación de Bienes Muebles que Componen el Patrimonio**  
**(Cifras en Pesos)**

| Código        | Descripción del Bien Mueble | Valor en Libros |
|---------------|-----------------------------|-----------------|
| 5111000041-29 | LIBRERO                     | 15,992.34       |
| 5111000041-3  | LIBRERO                     | 771.79          |
| 5111000041-30 | LIBRERO                     | 8,613.00        |
| 5111000041-31 | LIBRERO                     | 3,774.67        |
| 5111000041-32 | LIBRERO                     | 3,774.67        |
| 5111000041-33 | LIBRERO                     | 3,870.39        |
| 5111000041-34 | LIBRERO                     | 3,870.39        |
| 5111000041-35 | LIBRERO                     | 3,870.39        |
| 5111000041-36 | LIBRERO                     | 3,870.39        |
| 5111000041-37 | LIBRERO                     | 3,870.39        |
| 5111000041-38 | LIBRERO                     | 3,920.66        |
| 5111000041-4  | LIBRERO                     | 771.79          |
| 5111000041-5  | LIBRERO                     | 771.79          |
| 5111000041-6  | LIBRERO                     | 771.79          |
| 5111000041-7  | LIBRERO                     | 771.79          |
| 5111000041-8  | LIBRERO                     | 771.79          |
| 5111000041-9  | LIBRERO                     | 771.79          |
| 5111000052-1  | MESA DE JUNTAS              | 0.00            |
| 5111000052-2  | MESA DE JUNTAS              | 5,741.80        |
| 5111000052-3  | MESA DE JUNTAS              | 964.25          |
| 5111000052-4  | MESA DE JUNTAS              | 1,111.95        |
| 5111000052-5  | MESA DE JUNTAS              | 1,111.95        |
| 5111000052-6  | MESA DE JUNTAS              | 4,543.13        |
| 5111000055-1  | MESA DE TRABAJO DE METAL    | 2,377.39        |
| 5111000055-10 | MESA DE TRABAJO DE METAL    | 14,379.05       |
| 5111000055-11 | MESA DE TRABAJO DE METAL    | 14,379.05       |
| 5111000055-2  | MESA DE TRABAJO DE METAL    | 2,377.39        |
| 5111000055-3  | MESA DE TRABAJO DE METAL    | 2,377.39        |
| 5111000055-4  | MESA DE TRABAJO DE METAL    | 2,113.75        |
| 5111000055-5  | MESA DE TRABAJO DE METAL    | 3,103.25        |
| 5111000055-6  | MESA DE TRABAJO DE METAL    | 1,978.97        |
| 5111000055-7  | MESA DE TRABAJO DE METAL    | 3,420.00        |
| 5111000055-8  | MESA DE TRABAJO DE METAL    | 2,612.50        |
| 5111000055-9  | MESA DE TRABAJO DE METAL    | 5,224.70        |
| 5111000056-1  | MESA DE TRABAJO             | 0.00            |
| 5111000056-2  | MESA DE TRABAJO             | 0.00            |
| 5111000056-3  | MESA DE TRABAJO             | 0.00            |
| 5111000056-4  | MESA DE TRABAJO             | 0.00            |
| 5111000056-5  | MESA DE TRABAJO             | 0.00            |
| 5111000056-6  | MESA DE TRABAJO             | 0.00            |
| 5111000056-7  | MESA DE TRABAJO             | 0.00            |
| 5111000056-8  | MESA DE TRABAJO             | 1,470.30        |
| 5111000063-10 | MESA                        | 1,093.49        |
| 5111000063-2  | MESA                        | 1,093.49        |
| 5111000063-3  | MESA                        | 1,093.49        |
| 5111000063-4  | MESA                        | 1,093.49        |
| 5111000063-5  | MESA                        | 1,093.49        |



**CUENTA PÚBLICA 2022**  
**Relación de Bienes Muebles que Componen el Patrimonio**  
**(Cifras en Pesos)**

| Código        | Descripción del Bien Mueble | Valor en Libros |
|---------------|-----------------------------|-----------------|
| 5111000063-6  | MESA                        | 1,093.49        |
| 5111000063-7  | MESA                        | 1,093.49        |
| 5111000063-8  | MESA                        | 1,093.49        |
| 5111000063-9  | MESA                        | 1,093.49        |
| 5111000082-1  | SILLA DE MADERA             | 0.00            |
| 5111000085-1  | SILLA DE MASAJE             | 1,239.98        |
| 5111000086-1  | SILLA                       | 374.98          |
| 5111000086-10 | SILLA                       | 1,722.61        |
| 5111000086-11 | SILLA                       | 1,722.61        |
| 5111000086-12 | SILLA                       | 1,504.22        |
| 5111000086-13 | SILLA                       | 1,504.22        |
| 5111000086-14 | SILLA                       | 1,504.22        |
| 5111000086-15 | SILLA                       | 1,504.22        |
| 5111000086-16 | SILLA                       | 1,504.22        |
| 5111000086-17 | SILLA                       | 1,504.22        |
| 5111000086-18 | SILLA                       | 1,504.22        |
| 5111000086-19 | SILLA                       | 1,504.22        |
| 5111000086-2  | SILLA                       | 1,722.61        |
| 5111000086-20 | SILLA                       | 1,504.22        |
| 5111000086-21 | SILLA                       | 1,504.22        |
| 5111000086-22 | SILLA                       | 1,504.22        |
| 5111000086-23 | SILLA                       | 1,504.22        |
| 5111000086-24 | SILLA                       | 931.40          |
| 5111000086-3  | SILLA                       | 1,722.61        |
| 5111000086-4  | SILLA                       | 1,722.61        |
| 5111000086-5  | SILLA                       | 1,722.61        |
| 5111000086-6  | SILLA                       | 1,722.61        |
| 5111000086-7  | SILLA                       | 1,722.61        |
| 5111000086-8  | SILLA                       | 1,722.61        |
| 5111000086-9  | SILLA                       | 1,722.61        |
| 5111000096-1  | Caja seguridad              | 1,572.38        |
| 5111000097-1  | SILLA EJECUTIVA             | 396.10          |
| 5111000097-10 | SILLA EJECUTIVA             | 1,315.28        |
| 5111000097-11 | SILLA EJECUTIVA             | 4,473.38        |
| 5111000097-2  | SILLA EJECUTIVA             | 484.53          |
| 5111000097-3  | SILLA EJECUTIVA             | 1,311.42        |
| 5111000097-4  | SILLA EJECUTIVA             | 1,360.90        |
| 5111000097-5  | SILLA EJECUTIVA             | 0.00            |
| 5111000097-6  | SILLA EJECUTIVA             | 1,223.53        |
| 5111000097-7  | SILLA EJECUTIVA             | 1,223.53        |
| 5111000097-8  | SILLA EJECUTIVA             | 1,223.53        |
| 5111000097-9  | SILLA EJECUTIVA             | 1,807.77        |
| 5111000098-1  | CREDENZA EJECUTIVA          | 812.83          |
| 5111000098-10 | CREDENZA EJECUTIVA          | 1,662.31        |
| 5111000098-11 | CREDENZA EJECUTIVA          | 7,464.60        |
| 5111000098-12 | CREDENZA EJECUTIVA          | 1,743.78        |
| 5111000098-13 | CREDENZA EJECUTIVA          | 3,313.43        |



**CUENTA PÚBLICA 2022**  
**Relación de Bienes Muebles que Componen el Patrimonio**  
**(Cifras en Pesos)**

| Código        | Descripción del Bien Mueble      | Valor en Libros |
|---------------|----------------------------------|-----------------|
| 5111000098-14 | CREDENZA EJECUTIVA               | 9,135.00        |
| 5111000098-15 | CREDENZA EJECUTIVA               | 9,135.00        |
| 5111000098-16 | CREDENZA EJECUTIVA               | 5,481.00        |
| 5111000098-17 | CREDENZA EJECUTIVA               | 5,481.00        |
| 5111000098-18 | CREDENZA EJECUTIVA               | 6,287.48        |
| 5111000098-19 | CREDENZA EJECUTIVA               | 6,287.48        |
| 5111000098-2  | CREDENZA EJECUTIVA               | 812.83          |
| 5111000098-20 | CREDENZA EJECUTIVA               | 6,287.48        |
| 5111000098-21 | CREDENZA EJECUTIVA               | 6,287.48        |
| 5111000098-22 | CREDENZA EJECUTIVA               | 6,455.65        |
| 5111000098-23 | CREDENZA EJECUTIVA               | 6,455.65        |
| 5111000098-3  | CREDENZA EJECUTIVA               | 812.83          |
| 5111000098-4  | CREDENZA EJECUTIVA               | 812.83          |
| 5111000098-5  | CREDENZA EJECUTIVA               | 812.83          |
| 5111000098-6  | CREDENZA EJECUTIVA               | 816.89          |
| 5111000098-7  | CREDENZA EJECUTIVA               | 816.89          |
| 5111000098-8  | CREDENZA EJECUTIVA               | 816.89          |
| 5111000098-9  | CREDENZA EJECUTIVA               | 816.89          |
| 5111000100-1  | Carro transportador uso múltiple | 1,132.28        |
| 5111000100-2  | Carro transportador uso múltiple | 1,132.28        |
| 5111000100-3  | Carro transportador uso múltiple | 1,132.28        |
| 5111000100-4  | Carro transportador uso múltiple | 3,896.03        |
| 5111000100-5  | Carro transportador uso múltiple | 3,896.03        |
| 5111000100-6  | Carro transportador uso múltiple | 3,896.03        |
| 5111000101-1  | MUEBLE GUARDA INSTRUMENTOS       | 4,601.13        |
| 5111000104-1  | ANAQUEL                          | 1,622.13        |
| 5111000104-2  | ANAQUEL                          | 1,622.13        |
| 5111000105-1  | MÓDULO DE OFICINA                | 0.00            |
| 5111000105-2  | MÓDULO DE OFICINA                | 0.00            |
| 5111000105-3  | MÓDULO DE OFICINA                | 0.00            |
| 5111000105-4  | MÓDULO DE OFICINA                | 4,164.80        |
| 5111000105-5  | MÓDULO DE OFICINA                | 5,366.25        |
| 5111000105-6  | MÓDULO DE OFICINA                | 330.53          |
| 5111000106-1  | MUEBLE CON PUERTAS Y CAJONES     | 1,989.20        |
| 5111000106-10 | MUEBLE CON PUERTAS Y CAJONES     | 992.42          |
| 5111000106-11 | MUEBLE CON PUERTAS Y CAJONES     | 992.42          |
| 5111000106-12 | MUEBLE CON PUERTAS Y CAJONES     | 992.42          |
| 5111000106-13 | MUEBLE CON PUERTAS Y CAJONES     | 992.42          |
| 5111000106-2  | MUEBLE CON PUERTAS Y CAJONES     | 992.42          |
| 5111000106-3  | MUEBLE CON PUERTAS Y CAJONES     | 992.42          |
| 5111000106-4  | MUEBLE CON PUERTAS Y CAJONES     | 992.42          |
| 5111000106-5  | MUEBLE CON PUERTAS Y CAJONES     | 992.42          |
| 5111000106-6  | MUEBLE CON PUERTAS Y CAJONES     | 992.42          |
| 5111000106-7  | MUEBLE CON PUERTAS Y CAJONES     | 992.42          |
| 5111000106-8  | MUEBLE CON PUERTAS Y CAJONES     | 992.42          |
| 5111000106-9  | MUEBLE CON PUERTAS Y CAJONES     | 992.42          |
| 5111000107-1  | GABINETE PARA EQUIPO             | 4,417.51        |





**CUENTA PÚBLICA 2022**  
**Relación de Bienes Muebles que Componen el Patrimonio**  
**(Cifras en Pesos)**

| Código        | Descripción del Bien Mueble | Valor en Libros |
|---------------|-----------------------------|-----------------|
| 5111000108-1  | MUEBLE GUARDAMOCHILAS       | 1,177.60        |
| 5111000108-2  | MUEBLE GUARDAMOCHILAS       | 1,421.20        |
| 5111000108-3  | MUEBLE GUARDAMOCHILAS       | 1,421.20        |
| 5111000108-4  | MUEBLE GUARDAMOCHILAS       | 2,505.60        |
| 5111000108-5  | MUEBLE GUARDAMOCHILAS       | 2,505.60        |
| 5111000109-1  | MOSTRADOR DE MADERA         | 0.00            |
| 5111000109-2  | MOSTRADOR DE MADERA         | 7,917.00        |
| 5111000110-1  | DESHUMIFICADOR              | 0.00            |
| 5111000110-10 | DESHUMIFICADOR              | 0.00            |
| 5111000110-2  | DESHUMIFICADOR              | 0.00            |
| 5111000110-3  | DESHUMIFICADOR              | 0.00            |
| 5111000110-4  | DESHUMIFICADOR              | 0.00            |
| 5111000110-5  | DESHUMIFICADOR              | 0.00            |
| 5111000110-6  | DESHUMIFICADOR              | 0.00            |
| 5111000110-7  | DESHUMIFICADOR              | 0.00            |
| 5111000110-8  | DESHUMIFICADOR              | 0.00            |
| 5111000110-9  | DESHUMIFICADOR              | 0.00            |
| 5111000111-1  | MAMPARA                     | 479.80          |
| 5111000111-10 | MAMPARA                     | 456.25          |
| 5111000111-11 | MAMPARA                     | 456.25          |
| 5111000111-12 | MAMPARA                     | 456.25          |
| 5111000111-13 | MAMPARA                     | 456.25          |
| 5111000111-14 | MAMPARA                     | 456.25          |
| 5111000111-15 | MAMPARA                     | 456.25          |
| 5111000111-16 | MAMPARA                     | 456.25          |
| 5111000111-17 | MAMPARA                     | 456.25          |
| 5111000111-18 | MAMPARA                     | 456.25          |
| 5111000111-19 | MAMPARA                     | 456.25          |
| 5111000111-2  | MAMPARA                     | 479.80          |
| 5111000111-20 | MAMPARA                     | 456.25          |
| 5111000111-21 | MAMPARA                     | 456.25          |
| 5111000111-22 | MAMPARA                     | 456.25          |
| 5111000111-23 | MAMPARA                     | 456.25          |
| 5111000111-24 | MAMPARA                     | 456.25          |
| 5111000111-3  | MAMPARA                     | 479.80          |
| 5111000111-4  | MAMPARA                     | 479.80          |
| 5111000111-5  | MAMPARA                     | 523.81          |
| 5111000111-6  | MAMPARA                     | 523.81          |
| 5111000111-7  | MAMPARA                     | 523.81          |
| 5111000111-8  | MAMPARA                     | 523.81          |
| 5111000111-9  | MAMPARA                     | 456.25          |
| 5111000112-1  | MODULO DE RECEPCION         | 24,586.45       |
| 5121000005-1  | COCINETA MÓVIL              | 8,331.90        |
| 5121000005-2  | COCINETA MÓVIL              | 8,178.00        |
| 5121000010-1  | CAFETERA                    | 2,013.60        |
| 5121000010-2  | CAFETERA                    | 2,013.60        |
| 5121000010-3  | CAFETERA                    | 15,545.50       |



**CUENTA PÚBLICA 2022**  
**Relación de Bienes Muebles que Componen el Patrimonio**  
**(Cifras en Pesos)**

| Código        | Descripción del Bien Mueble  | Valor en Libros |
|---------------|------------------------------|-----------------|
| 5121000011-1  | Espiguero Abierto            | 1,653.00        |
| 5121000011-2  | Espiguero Abierto            | 1,653.00        |
| 5121000011-3  | Espiguero Abierto            | 1,653.00        |
| 5121000011-4  | Espiguero Abierto            | 6,875.00        |
| 5121000011-5  | Espiguero Abierto            | 6,875.00        |
| 5121000011-6  | Espiguero Abierto            | 6,875.00        |
| 5121000012-1  | ARMARIO                      | 1,139.93        |
| 5121000012-2  | ARMARIO                      | 1,139.93        |
| 5121000012-3  | ARMARIO                      | 653.71          |
| 5121000012-4  | ARMARIO                      | 653.71          |
| 5121000012-5  | ARMARIO                      | 653.71          |
| 5121000012-6  | ARMARIO                      | 653.70          |
| 5121000012-7  | ARMARIO                      | 653.70          |
| 5121000012-8  | ARMARIO                      | 653.70          |
| 5121000012-9  | ARMARIO                      | 653.70          |
| 5121000013-1  | BATIDORA (COCINA)            | 1,977.79        |
| 5121000014-1  | CAMPANA (COCINA)             | 1,603.48        |
| 5121000014-2  | CAMPANA (COCINA)             | 1,603.48        |
| 5121000014-3  | CAMPANA (COCINA)             | 3,045.00        |
| 5121000014-4  | CAMPANA (COCINA)             | 12,818.01       |
| 5121000015-1  | JUEGO DE SALA                | (0.02)          |
| 5121000015-2  | JUEGO DE SALA                | (0.02)          |
| 5121000015-3  | JUEGO DE SALA                | 0.00            |
| 5121000015-4  | JUEGO DE SALA                | 0.00            |
| 5121000016-1  | JUEGO DE COMEDOR/DESAYUNADOR | (0.01)          |
| 5121000016-2  | JUEGO DE COMEDOR/DESAYUNADOR | (0.01)          |
| 5121000016-3  | JUEGO DE COMEDOR/DESAYUNADOR | (0.01)          |
| 5121000016-4  | JUEGO DE COMEDOR/DESAYUNADOR | (0.01)          |
| 5121000016-5  | JUEGO DE COMEDOR/DESAYUNADOR | (0.01)          |
| 5121000016-6  | JUEGO DE COMEDOR/DESAYUNADOR | (0.01)          |
| 5121000016-7  | JUEGO DE COMEDOR/DESAYUNADOR | 2,953.37        |
| 5121000016-8  | JUEGO DE COMEDOR/DESAYUNADOR | 2,953.37        |
| 5121000016-9  | JUEGO DE COMEDOR/DESAYUNADOR | 5,353.20        |
| 5121000017-1  | JUEGO DE MUEBLES PARA JARDÍN | (0.01)          |
| 5121000017-10 | JUEGO DE MUEBLES PARA JARDÍN | 825.84          |
| 5121000017-11 | JUEGO DE MUEBLES PARA JARDÍN | 825.84          |
| 5121000017-12 | JUEGO DE MUEBLES PARA JARDÍN | 825.84          |
| 5121000017-13 | JUEGO DE MUEBLES PARA JARDÍN | 825.84          |
| 5121000017-14 | JUEGO DE MUEBLES PARA JARDÍN | 825.84          |
| 5121000017-15 | JUEGO DE MUEBLES PARA JARDÍN | 825.84          |
| 5121000017-16 | JUEGO DE MUEBLES PARA JARDÍN | 825.84          |
| 5121000017-17 | JUEGO DE MUEBLES PARA JARDÍN | 825.84          |
| 5121000017-18 | JUEGO DE MUEBLES PARA JARDÍN | 825.84          |
| 5121000017-19 | JUEGO DE MUEBLES PARA JARDÍN | 825.84          |
| 5121000017-2  | JUEGO DE MUEBLES PARA JARDÍN | 0.00            |
| 5121000017-20 | JUEGO DE MUEBLES PARA JARDÍN | 825.84          |
| 5121000017-21 | JUEGO DE MUEBLES PARA JARDÍN | 825.84          |



**CUENTA PÚBLICA 2022**  
**Relación de Bienes Muebles que Componen el Patrimonio**  
**(Cifras en Pesos)**

| Código         | Descripción del Bien Mueble  | Valor en Libros |
|----------------|------------------------------|-----------------|
| 5121000017-22  | JUEGO DE MUEBLES PARA JARDÍN | 825.84          |
| 5121000017-23  | JUEGO DE MUEBLES PARA JARDÍN | 825.84          |
| 5121000017-24  | JUEGO DE MUEBLES PARA JARDÍN | 825.84          |
| 5121000017-25  | JUEGO DE MUEBLES PARA JARDÍN | 825.84          |
| 5121000017-26  | JUEGO DE MUEBLES PARA JARDÍN | 825.84          |
| 5121000017-27  | JUEGO DE MUEBLES PARA JARDÍN | 825.84          |
| 5121000017-28  | JUEGO DE MUEBLES PARA JARDÍN | 825.84          |
| 5121000017-29  | JUEGO DE MUEBLES PARA JARDÍN | 825.84          |
| 5121000017-3   | JUEGO DE MUEBLES PARA JARDÍN | 0.00            |
| 5121000017-30  | JUEGO DE MUEBLES PARA JARDÍN | 825.84          |
| 5121000017-31  | JUEGO DE MUEBLES PARA JARDÍN | 825.84          |
| 5121000017-4   | JUEGO DE MUEBLES PARA JARDÍN | (0.01)          |
| 5121000017-6   | JUEGO DE MUEBLES PARA JARDÍN | 0.00            |
| 5121000017-7   | JUEGO DE MUEBLES PARA JARDÍN | 825.84          |
| 5121000017-8   | JUEGO DE MUEBLES PARA JARDÍN | 825.84          |
| 5121000017-9   | JUEGO DE MUEBLES PARA JARDÍN | 825.84          |
| 5121000018-1   | LAVAVAJILLA                  | 5,541.47        |
| 5121000019-1   | EMPACADORA AL VACÍO          | 3,356.47        |
| 5121000020-1   | GARABATO (COCINA)            | 950.00          |
| 5121000020-2   | GARABATO (COCINA)            | 950.00          |
| 5151000007-1   | COMPUTADORA DE ESCRITORIO    | 0.00            |
| 5151000007-10  | COMPUTADORA DE ESCRITORIO    | 0.00            |
| 5151000007-100 | COMPUTADORA DE ESCRITORIO    | 0.00            |
| 5151000007-101 | COMPUTADORA DE ESCRITORIO    | 0.00            |
| 5151000007-102 | COMPUTADORA DE ESCRITORIO    | 0.00            |
| 5151000007-103 | COMPUTADORA DE ESCRITORIO    | 0.00            |
| 5151000007-104 | COMPUTADORA DE ESCRITORIO    | 0.00            |
| 5151000007-105 | COMPUTADORA DE ESCRITORIO    | 0.00            |
| 5151000007-106 | COMPUTADORA DE ESCRITORIO    | 0.00            |
| 5151000007-107 | COMPUTADORA DE ESCRITORIO    | 0.00            |
| 5151000007-108 | COMPUTADORA DE ESCRITORIO    | 0.00            |
| 5151000007-109 | COMPUTADORA DE ESCRITORIO    | 0.00            |
| 5151000007-11  | COMPUTADORA DE ESCRITORIO    | 0.00            |
| 5151000007-110 | COMPUTADORA DE ESCRITORIO    | 0.00            |
| 5151000007-111 | COMPUTADORA DE ESCRITORIO    | 0.00            |
| 5151000007-112 | COMPUTADORA DE ESCRITORIO    | 0.00            |
| 5151000007-113 | COMPUTADORA DE ESCRITORIO    | 0.00            |
| 5151000007-114 | COMPUTADORA DE ESCRITORIO    | 0.00            |
| 5151000007-115 | COMPUTADORA DE ESCRITORIO    | 0.00            |
| 5151000007-116 | COMPUTADORA DE ESCRITORIO    | 0.00            |
| 5151000007-117 | COMPUTADORA DE ESCRITORIO    | 0.00            |
| 5151000007-118 | COMPUTADORA DE ESCRITORIO    | 0.00            |
| 5151000007-119 | COMPUTADORA DE ESCRITORIO    | 0.00            |
| 5151000007-12  | COMPUTADORA DE ESCRITORIO    | 0.00            |
| 5151000007-120 | COMPUTADORA DE ESCRITORIO    | 0.00            |
| 5151000007-121 | COMPUTADORA DE ESCRITORIO    | 0.00            |
| 5151000007-122 | COMPUTADORA DE ESCRITORIO    | 0.00            |





**CUENTA PÚBLICA 2022**  
**Relación de Bienes Muebles que Componen el Patrimonio**  
**(Cifras en Pesos)**

| Código         | Descripción del Bien Mueble | Valor en Libros |
|----------------|-----------------------------|-----------------|
| 5151000007-123 | COMPUTADORA DE ESCRITORIO   | 0.00            |
| 5151000007-124 | COMPUTADORA DE ESCRITORIO   | 0.00            |
| 5151000007-125 | COMPUTADORA DE ESCRITORIO   | 0.00            |
| 5151000007-126 | COMPUTADORA DE ESCRITORIO   | 0.00            |
| 5151000007-127 | COMPUTADORA DE ESCRITORIO   | 0.00            |
| 5151000007-128 | COMPUTADORA DE ESCRITORIO   | 0.00            |
| 5151000007-129 | COMPUTADORA DE ESCRITORIO   | 0.00            |
| 5151000007-13  | COMPUTADORA DE ESCRITORIO   | 0.00            |
| 5151000007-130 | COMPUTADORA DE ESCRITORIO   | 0.00            |
| 5151000007-131 | COMPUTADORA DE ESCRITORIO   | 0.00            |
| 5151000007-132 | COMPUTADORA DE ESCRITORIO   | 0.00            |
| 5151000007-133 | COMPUTADORA DE ESCRITORIO   | 0.00            |
| 5151000007-134 | COMPUTADORA DE ESCRITORIO   | 0.00            |
| 5151000007-135 | COMPUTADORA DE ESCRITORIO   | 0.00            |
| 5151000007-136 | COMPUTADORA DE ESCRITORIO   | 0.00            |
| 5151000007-137 | COMPUTADORA DE ESCRITORIO   | 0.00            |
| 5151000007-138 | COMPUTADORA DE ESCRITORIO   | 0.00            |
| 5151000007-139 | COMPUTADORA DE ESCRITORIO   | 0.00            |
| 5151000007-14  | COMPUTADORA DE ESCRITORIO   | 0.00            |
| 5151000007-140 | COMPUTADORA DE ESCRITORIO   | 0.00            |
| 5151000007-141 | COMPUTADORA DE ESCRITORIO   | 0.00            |
| 5151000007-142 | COMPUTADORA DE ESCRITORIO   | 0.00            |
| 5151000007-143 | COMPUTADORA DE ESCRITORIO   | 0.00            |
| 5151000007-144 | COMPUTADORA DE ESCRITORIO   | 0.00            |
| 5151000007-145 | COMPUTADORA DE ESCRITORIO   | 0.00            |
| 5151000007-146 | COMPUTADORA DE ESCRITORIO   | 0.00            |
| 5151000007-147 | COMPUTADORA DE ESCRITORIO   | 0.00            |
| 5151000007-148 | COMPUTADORA DE ESCRITORIO   | 0.00            |
| 5151000007-149 | COMPUTADORA DE ESCRITORIO   | 0.00            |
| 5151000007-15  | COMPUTADORA DE ESCRITORIO   | 0.00            |
| 5151000007-150 | COMPUTADORA DE ESCRITORIO   | 0.00            |
| 5151000007-151 | COMPUTADORA DE ESCRITORIO   | 0.00            |
| 5151000007-152 | COMPUTADORA DE ESCRITORIO   | 0.00            |
| 5151000007-153 | COMPUTADORA DE ESCRITORIO   | 0.00            |
| 5151000007-154 | COMPUTADORA DE ESCRITORIO   | 0.00            |
| 5151000007-155 | COMPUTADORA DE ESCRITORIO   | 0.00            |
| 5151000007-156 | COMPUTADORA DE ESCRITORIO   | 0.00            |
| 5151000007-157 | COMPUTADORA DE ESCRITORIO   | 0.00            |
| 5151000007-158 | COMPUTADORA DE ESCRITORIO   | 0.00            |
| 5151000007-159 | COMPUTADORA DE ESCRITORIO   | 0.00            |
| 5151000007-16  | COMPUTADORA DE ESCRITORIO   | 0.00            |
| 5151000007-160 | COMPUTADORA DE ESCRITORIO   | 0.00            |
| 5151000007-161 | COMPUTADORA DE ESCRITORIO   | 0.00            |
| 5151000007-162 | COMPUTADORA DE ESCRITORIO   | 0.00            |
| 5151000007-163 | COMPUTADORA DE ESCRITORIO   | 0.00            |
| 5151000007-164 | COMPUTADORA DE ESCRITORIO   | 0.00            |
| 5151000007-165 | COMPUTADORA DE ESCRITORIO   | 0.00            |



**CUENTA PÚBLICA 2022**  
**Relación de Bienes Muebles que Componen el Patrimonio**  
**(Cifras en Pesos)**

| Código         | Descripción del Bien Mueble | Valor en Libros |
|----------------|-----------------------------|-----------------|
| 5151000007-166 | COMPUTADORA DE ESCRITORIO   | 0.00            |
| 5151000007-167 | COMPUTADORA DE ESCRITORIO   | 0.00            |
| 5151000007-168 | COMPUTADORA DE ESCRITORIO   | 0.00            |
| 5151000007-169 | COMPUTADORA DE ESCRITORIO   | 0.00            |
| 5151000007-17  | COMPUTADORA DE ESCRITORIO   | 0.00            |
| 5151000007-170 | COMPUTADORA DE ESCRITORIO   | 0.00            |
| 5151000007-171 | COMPUTADORA DE ESCRITORIO   | 0.00            |
| 5151000007-172 | COMPUTADORA DE ESCRITORIO   | 0.00            |
| 5151000007-173 | COMPUTADORA DE ESCRITORIO   | 0.00            |
| 5151000007-174 | COMPUTADORA DE ESCRITORIO   | 0.00            |
| 5151000007-175 | COMPUTADORA DE ESCRITORIO   | 0.00            |
| 5151000007-176 | COMPUTADORA DE ESCRITORIO   | 0.00            |
| 5151000007-177 | COMPUTADORA DE ESCRITORIO   | 0.00            |
| 5151000007-178 | COMPUTADORA DE ESCRITORIO   | 0.00            |
| 5151000007-18  | COMPUTADORA DE ESCRITORIO   | 0.00            |
| 5151000007-182 | COMPUTADORA DE ESCRITORIO   | 0.00            |
| 5151000007-183 | COMPUTADORA DE ESCRITORIO   | 0.00            |
| 5151000007-184 | COMPUTADORA DE ESCRITORIO   | 0.00            |
| 5151000007-185 | COMPUTADORA DE ESCRITORIO   | 0.00            |
| 5151000007-186 | COMPUTADORA DE ESCRITORIO   | 0.00            |
| 5151000007-187 | COMPUTADORA DE ESCRITORIO   | 0.00            |
| 5151000007-188 | COMPUTADORA DE ESCRITORIO   | 0.00            |
| 5151000007-189 | COMPUTADORA DE ESCRITORIO   | 0.00            |
| 5151000007-19  | COMPUTADORA DE ESCRITORIO   | 0.00            |
| 5151000007-190 | COMPUTADORA DE ESCRITORIO   | 0.00            |
| 5151000007-191 | COMPUTADORA DE ESCRITORIO   | 0.00            |
| 5151000007-192 | COMPUTADORA DE ESCRITORIO   | 0.00            |
| 5151000007-193 | COMPUTADORA DE ESCRITORIO   | 0.00            |
| 5151000007-194 | COMPUTADORA DE ESCRITORIO   | 0.00            |
| 5151000007-195 | COMPUTADORA DE ESCRITORIO   | 0.00            |
| 5151000007-196 | COMPUTADORA DE ESCRITORIO   | 0.00            |
| 5151000007-197 | COMPUTADORA DE ESCRITORIO   | 0.00            |
| 5151000007-198 | COMPUTADORA DE ESCRITORIO   | 0.00            |
| 5151000007-199 | COMPUTADORA DE ESCRITORIO   | 0.00            |
| 5151000007-2   | COMPUTADORA DE ESCRITORIO   | 0.00            |
| 5151000007-20  | COMPUTADORA DE ESCRITORIO   | 0.00            |
| 5151000007-200 | COMPUTADORA DE ESCRITORIO   | 0.00            |
| 5151000007-201 | COMPUTADORA DE ESCRITORIO   | 0.00            |
| 5151000007-202 | COMPUTADORA DE ESCRITORIO   | 0.00            |
| 5151000007-203 | COMPUTADORA DE ESCRITORIO   | 0.00            |
| 5151000007-204 | COMPUTADORA DE ESCRITORIO   | 0.00            |
| 5151000007-205 | COMPUTADORA DE ESCRITORIO   | 0.00            |
| 5151000007-206 | COMPUTADORA DE ESCRITORIO   | 0.00            |
| 5151000007-207 | COMPUTADORA DE ESCRITORIO   | 0.00            |
| 5151000007-208 | COMPUTADORA DE ESCRITORIO   | 0.00            |
| 5151000007-209 | COMPUTADORA DE ESCRITORIO   | 0.00            |
| 5151000007-21  | COMPUTADORA DE ESCRITORIO   | 0.00            |



**CUENTA PÚBLICA 2022**  
**Relación de Bienes Muebles que Componen el Patrimonio**  
**(Cifras en Pesos)**

| Código         | Descripción del Bien Mueble | Valor en Libros |
|----------------|-----------------------------|-----------------|
| 5151000007-210 | COMPUTADORA DE ESCRITORIO   | 0.00            |
| 5151000007-211 | COMPUTADORA DE ESCRITORIO   | 0.00            |
| 5151000007-212 | COMPUTADORA DE ESCRITORIO   | 1,500.13        |
| 5151000007-213 | COMPUTADORA DE ESCRITORIO   | 2,577.12        |
| 5151000007-214 | COMPUTADORA DE ESCRITORIO   | 4,352.16        |
| 5151000007-215 | COMPUTADORA DE ESCRITORIO   | 4,499.84        |
| 5151000007-216 | COMPUTADORA DE ESCRITORIO   | 7,854.69        |
| 5151000007-217 | COMPUTADORA DE ESCRITORIO   | 7,854.69        |
| 5151000007-218 | COMPUTADORA DE ESCRITORIO   | 7,854.69        |
| 5151000007-219 | COMPUTADORA DE ESCRITORIO   | 7,854.69        |
| 5151000007-22  | COMPUTADORA DE ESCRITORIO   | 0.00            |
| 5151000007-220 | COMPUTADORA DE ESCRITORIO   | 10,197.70       |
| 5151000007-221 | COMPUTADORA DE ESCRITORIO   | 8,457.74        |
| 5151000007-222 | COMPUTADORA DE ESCRITORIO   | 12,761.24       |
| 5151000007-223 | COMPUTADORA DE ESCRITORIO   | 13,539.41       |
| 5151000007-23  | COMPUTADORA DE ESCRITORIO   | 0.00            |
| 5151000007-26  | COMPUTADORA DE ESCRITORIO   | 0.00            |
| 5151000007-27  | COMPUTADORA DE ESCRITORIO   | 0.00            |
| 5151000007-29  | COMPUTADORA DE ESCRITORIO   | 0.00            |
| 5151000007-3   | COMPUTADORA DE ESCRITORIO   | 0.00            |
| 5151000007-30  | COMPUTADORA DE ESCRITORIO   | 0.00            |
| 5151000007-31  | COMPUTADORA DE ESCRITORIO   | 0.00            |
| 5151000007-32  | COMPUTADORA DE ESCRITORIO   | 0.00            |
| 5151000007-33  | COMPUTADORA DE ESCRITORIO   | 0.00            |
| 5151000007-34  | COMPUTADORA DE ESCRITORIO   | 0.00            |
| 5151000007-35  | COMPUTADORA DE ESCRITORIO   | 0.00            |
| 5151000007-37  | COMPUTADORA DE ESCRITORIO   | 0.00            |
| 5151000007-38  | COMPUTADORA DE ESCRITORIO   | 0.00            |
| 5151000007-39  | COMPUTADORA DE ESCRITORIO   | 0.00            |
| 5151000007-4   | COMPUTADORA DE ESCRITORIO   | 0.00            |
| 5151000007-40  | COMPUTADORA DE ESCRITORIO   | 0.00            |
| 5151000007-41  | COMPUTADORA DE ESCRITORIO   | 0.00            |
| 5151000007-42  | COMPUTADORA DE ESCRITORIO   | 0.00            |
| 5151000007-44  | COMPUTADORA DE ESCRITORIO   | 0.00            |
| 5151000007-45  | COMPUTADORA DE ESCRITORIO   | 0.00            |
| 5151000007-46  | COMPUTADORA DE ESCRITORIO   | 0.00            |
| 5151000007-47  | COMPUTADORA DE ESCRITORIO   | 0.00            |
| 5151000007-48  | COMPUTADORA DE ESCRITORIO   | 0.00            |
| 5151000007-5   | COMPUTADORA DE ESCRITORIO   | 0.00            |
| 5151000007-50  | COMPUTADORA DE ESCRITORIO   | 0.00            |
| 5151000007-51  | COMPUTADORA DE ESCRITORIO   | 0.00            |
| 5151000007-52  | COMPUTADORA DE ESCRITORIO   | 0.00            |
| 5151000007-53  | COMPUTADORA DE ESCRITORIO   | 0.00            |
| 5151000007-54  | COMPUTADORA DE ESCRITORIO   | 0.00            |
| 5151000007-55  | COMPUTADORA DE ESCRITORIO   | 0.00            |
| 5151000007-56  | COMPUTADORA DE ESCRITORIO   | 0.00            |
| 5151000007-57  | COMPUTADORA DE ESCRITORIO   | 0.00            |





**CUENTA PÚBLICA 2022**  
**Relación de Bienes Muebles que Componen el Patrimonio**  
**(Cifras en Pesos)**

| Código        | Descripción del Bien Mueble                            | Valor en Libros |
|---------------|--|-----------------|
| 5151000007-58 | COMPUTADORA DE ESCRITORIO                              | 0.00            |
| 5151000007-59 | COMPUTADORA DE ESCRITORIO                              | 0.00            |
| 5151000007-6  | COMPUTADORA DE ESCRITORIO                              | 0.00            |
| 5151000007-61 | COMPUTADORA DE ESCRITORIO                              | 0.00            |
| 5151000007-62 | COMPUTADORA DE ESCRITORIO                              | 0.00            |
| 5151000007-63 | COMPUTADORA DE ESCRITORIO                              | 0.00            |
| 5151000007-64 | COMPUTADORA DE ESCRITORIO                              | 0.00            |
| 5151000007-65 | COMPUTADORA DE ESCRITORIO                              | 0.00            |
| 5151000007-66 | COMPUTADORA DE ESCRITORIO                              | 0.00            |
| 5151000007-67 | COMPUTADORA DE ESCRITORIO                              | 0.00            |
| 5151000007-68 | COMPUTADORA DE ESCRITORIO                              | 0.00            |
| 5151000007-69 | COMPUTADORA DE ESCRITORIO                              | 0.00            |
| 5151000007-7  | COMPUTADORA DE ESCRITORIO                              | 0.00            |
| 5151000007-70 | COMPUTADORA DE ESCRITORIO                              | 0.00            |
| 5151000007-71 | COMPUTADORA DE ESCRITORIO                              | 0.00            |
| 5151000007-73 | COMPUTADORA DE ESCRITORIO                              | 0.00            |
| 5151000007-75 | COMPUTADORA DE ESCRITORIO                              | 0.00            |
| 5151000007-78 | COMPUTADORA DE ESCRITORIO                              | 0.00            |
| 5151000007-79 | COMPUTADORA DE ESCRITORIO                              | 0.00            |
| 5151000007-8  | COMPUTADORA DE ESCRITORIO                              | 0.00            |
| 5151000007-80 | COMPUTADORA DE ESCRITORIO                              | 0.00            |
| 5151000007-81 | COMPUTADORA DE ESCRITORIO                              | 0.00            |
| 5151000007-82 | COMPUTADORA DE ESCRITORIO                              | 0.00            |
| 5151000007-83 | COMPUTADORA DE ESCRITORIO                              | 0.00            |
| 5151000007-84 | COMPUTADORA DE ESCRITORIO                              | 0.00            |
| 5151000007-85 | COMPUTADORA DE ESCRITORIO                              | 0.00            |
| 5151000007-86 | COMPUTADORA DE ESCRITORIO                              | 0.00            |
| 5151000007-87 | COMPUTADORA DE ESCRITORIO                              | 0.00            |
| 5151000007-88 | COMPUTADORA DE ESCRITORIO                              | 0.00            |
| 5151000007-89 | COMPUTADORA DE ESCRITORIO                              | 0.00            |
| 5151000007-9  | COMPUTADORA DE ESCRITORIO                              | 0.00            |
| 5151000007-90 | COMPUTADORA DE ESCRITORIO                              | 0.00            |
| 5151000007-92 | COMPUTADORA DE ESCRITORIO                              | 0.00            |
| 5151000007-93 | COMPUTADORA DE ESCRITORIO                              | 0.00            |
| 5151000007-94 | COMPUTADORA DE ESCRITORIO                              | 0.00            |
| 5151000007-95 | COMPUTADORA DE ESCRITORIO                              | 0.00            |
| 5151000007-96 | COMPUTADORA DE ESCRITORIO                              | 0.00            |
| 5151000007-97 | COMPUTADORA DE ESCRITORIO                              | 0.00            |
| 5151000007-98 | COMPUTADORA DE ESCRITORIO                              | 0.00            |
| 5151000007-99 | COMPUTADORA DE ESCRITORIO                              | 0.00            |
| 5151000019-1  | DISCO DURO   | 0.00            |
| 5151000019-2  | DISCO DURO   | 0.00            |
| 5151000019-3  | DISCO DURO   | 0.00            |
| 5151000019-4  | DISCO DURO   | 0.00            |
| 5151000019-5  | DISCO DURO   | 0.00            |
| 5151000029-1  | EQUIPO MULTIFUNCIONES (SCANNER, COPIADORA, IMPRESORA,) | 0.00            |
| 5151000029-10 | EQUIPO MULTIFUNCIONES (SCANNER, COPIADORA, IMPRESORA,) | 0.00            |



**CUENTA PÚBLICA 2022**  
**Relación de Bienes Muebles que Componen el Patrimonio**  
**(Cifras en Pesos)**

| Código        | Descripción del Bien Mueble                            | Valor en Libros |
|---------------|--|-----------------|
| 5151000029-11 | EQUIPO MULTIFUNCIONES (SCANNER, COPIADORA, IMPRESORA,) | 0.00            |
| 5151000029-12 | EQUIPO MULTIFUNCIONES (SCANNER, COPIADORA, IMPRESORA,) | 0.00            |
| 5151000029-13 | EQUIPO MULTIFUNCIONES (SCANNER, COPIADORA, IMPRESORA,) | 0.00            |
| 5151000029-14 | EQUIPO MULTIFUNCIONES (SCANNER, COPIADORA, IMPRESORA,) | 0.00            |
| 5151000029-15 | EQUIPO MULTIFUNCIONES (SCANNER, COPIADORA, IMPRESORA,) | 0.00            |
| 5151000029-16 | EQUIPO MULTIFUNCIONES (SCANNER, COPIADORA, IMPRESORA,) | 0.00            |
| 5151000029-17 | EQUIPO MULTIFUNCIONES (SCANNER, COPIADORA, IMPRESORA,) | 0.00            |
| 5151000029-18 | EQUIPO MULTIFUNCIONES (SCANNER, COPIADORA, IMPRESORA,) | 0.00            |
| 5151000029-19 | EQUIPO MULTIFUNCIONES (SCANNER, COPIADORA, IMPRESORA,) | 0.00            |
| 5151000029-2  | EQUIPO MULTIFUNCIONES (SCANNER, COPIADORA, IMPRESORA,) | 0.00            |
| 5151000029-20 | EQUIPO MULTIFUNCIONES (SCANNER, COPIADORA, IMPRESORA,) | 0.00            |
| 5151000029-21 | EQUIPO MULTIFUNCIONES (SCANNER, COPIADORA, IMPRESORA,) | 0.00            |
| 5151000029-22 | EQUIPO MULTIFUNCIONES (SCANNER, COPIADORA, IMPRESORA,) | 0.00            |
| 5151000029-23 | EQUIPO MULTIFUNCIONES (SCANNER, COPIADORA, IMPRESORA,) | 0.00            |
| 5151000029-25 | EQUIPO MULTIFUNCIONES (SCANNER, COPIADORA, IMPRESORA,) | 0.00            |
| 5151000029-26 | EQUIPO MULTIFUNCIONES (SCANNER, COPIADORA, IMPRESORA,) | 0.00            |
| 5151000029-27 | EQUIPO MULTIFUNCIONES (SCANNER, COPIADORA, IMPRESORA,) | 0.00            |
| 5151000029-28 | EQUIPO MULTIFUNCIONES (SCANNER, COPIADORA, IMPRESORA,) | 0.00            |
| 5151000029-29 | EQUIPO MULTIFUNCIONES (SCANNER, COPIADORA, IMPRESORA,) | 0.00            |
| 5151000029-3  | EQUIPO MULTIFUNCIONES (SCANNER, COPIADORA, IMPRESORA,) | 0.00            |
| 5151000029-30 | EQUIPO MULTIFUNCIONES (SCANNER, COPIADORA, IMPRESORA,) | 0.00            |
| 5151000029-31 | EQUIPO MULTIFUNCIONES (SCANNER, COPIADORA, IMPRESORA,) | 0.00            |
| 5151000029-32 | EQUIPO MULTIFUNCIONES (SCANNER, COPIADORA, IMPRESORA,) | 0.00            |
| 5151000029-33 | EQUIPO MULTIFUNCIONES (SCANNER, COPIADORA, IMPRESORA,) | 0.00            |
| 5151000029-34 | EQUIPO MULTIFUNCIONES (SCANNER, COPIADORA, IMPRESORA,) | 0.00            |
| 5151000029-35 | EQUIPO MULTIFUNCIONES (SCANNER, COPIADORA, IMPRESORA,) | 0.00            |
| 5151000029-36 | EQUIPO MULTIFUNCIONES (SCANNER, COPIADORA, IMPRESORA,) | 0.00            |
| 5151000029-37 | EQUIPO MULTIFUNCIONES (SCANNER, COPIADORA, IMPRESORA,) | 0.00            |
| 5151000029-38 | EQUIPO MULTIFUNCIONES (SCANNER, COPIADORA, IMPRESORA,) | 0.00            |
| 5151000029-39 | EQUIPO MULTIFUNCIONES (SCANNER, COPIADORA, IMPRESORA,) | 0.00            |
| 5151000029-40 | EQUIPO MULTIFUNCIONES (SCANNER, COPIADORA, IMPRESORA,) | 0.00            |
| 5151000029-41 | EQUIPO MULTIFUNCIONES (SCANNER, COPIADORA, IMPRESORA,) | 0.00            |
| 5151000029-42 | EQUIPO MULTIFUNCIONES (SCANNER, COPIADORA, IMPRESORA,) | 0.00            |
| 5151000029-43 | EQUIPO MULTIFUNCIONES (SCANNER, COPIADORA, IMPRESORA,) | 0.00            |
| 5151000029-44 | EQUIPO MULTIFUNCIONES (SCANNER, COPIADORA, IMPRESORA,) | 0.00            |
| 5151000029-45 | EQUIPO MULTIFUNCIONES (SCANNER, COPIADORA, IMPRESORA,) | 0.00            |
| 5151000029-46 | EQUIPO MULTIFUNCIONES (SCANNER, COPIADORA, IMPRESORA,) | 0.00            |
| 5151000029-47 | EQUIPO MULTIFUNCIONES (SCANNER, COPIADORA, IMPRESORA,) | 0.00            |
| 5151000029-48 | EQUIPO MULTIFUNCIONES (SCANNER, COPIADORA, IMPRESORA,) | 0.00            |
| 5151000029-49 | EQUIPO MULTIFUNCIONES (SCANNER, COPIADORA, IMPRESORA,) | 0.00            |
| 5151000029-5  | EQUIPO MULTIFUNCIONES (SCANNER, COPIADORA, IMPRESORA,) | 0.00            |
| 5151000029-50 | EQUIPO MULTIFUNCIONES (SCANNER, COPIADORA, IMPRESORA,) | 0.92            |
| 5151000029-51 | EQUIPO MULTIFUNCIONES (SCANNER, COPIADORA, IMPRESORA,) | 0.92            |
| 5151000029-52 | EQUIPO MULTIFUNCIONES (SCANNER, COPIADORA, IMPRESORA,) | 5,336.44        |
| 5151000029-53 | EQUIPO MULTIFUNCIONES (SCANNER, COPIADORA, IMPRESORA,) | 5,073.70        |
| 5151000029-54 | EQUIPO MULTIFUNCIONES (SCANNER, COPIADORA, IMPRESORA,) | 5,073.70        |
| 5151000029-55 | EQUIPO MULTIFUNCIONES (SCANNER, COPIADORA, IMPRESORA,) | 5,073.70        |



**CUENTA PÚBLICA 2022**  
**Relación de Bienes Muebles que Componen el Patrimonio**  
**(Cifras en Pesos)**

| Código        | Descripción del Bien Mueble                            | Valor en Libros |
|---------------|--|-----------------|
| 5151000029-6  | EQUIPO MULTIFUNCIONES (SCANNER, COPIADORA, IMPRESORA,) | 0.00            |
| 5151000029-7  | EQUIPO MULTIFUNCIONES (SCANNER, COPIADORA, IMPRESORA,) | 0.00            |
| 5151000029-8  | EQUIPO MULTIFUNCIONES (SCANNER, COPIADORA, IMPRESORA,) | 0.00            |
| 5151000029-9  | EQUIPO MULTIFUNCIONES (SCANNER, COPIADORA, IMPRESORA,) | 0.00            |
| 5151000035-1  | IMPRESORA DE CREDENCIALES                              | 0.00            |
| 5151000035-2  | IMPRESORA DE CREDENCIALES                              | 0.00            |
| 5151000035-3  | IMPRESORA DE CREDENCIALES                              | 0.00            |
| 5151000038-1  | IMPRESORA DE MATRIZ DE IMPACTO                         | 0.00            |
| 5151000038-10 | IMPRESORA DE MATRIZ DE IMPACTO                         | 0.00            |
| 5151000038-11 | IMPRESORA DE MATRIZ DE IMPACTO                         | 0.00            |
| 5151000038-12 | IMPRESORA DE MATRIZ DE IMPACTO                         | 0.00            |
| 5151000038-13 | IMPRESORA DE MATRIZ DE IMPACTO                         | 0.00            |
| 5151000038-14 | IMPRESORA DE MATRIZ DE IMPACTO                         | 0.00            |
| 5151000038-15 | IMPRESORA DE MATRIZ DE IMPACTO                         | 0.00            |
| 5151000038-2  | IMPRESORA DE MATRIZ DE IMPACTO                         | 0.00            |
| 5151000038-3  | IMPRESORA DE MATRIZ DE IMPACTO                         | 0.00            |
| 5151000038-4  | IMPRESORA DE MATRIZ DE IMPACTO                         | 0.00            |
| 5151000038-5  | IMPRESORA DE MATRIZ DE IMPACTO                         | 0.00            |
| 5151000038-6  | IMPRESORA DE MATRIZ DE IMPACTO                         | 0.00            |
| 5151000038-7  | IMPRESORA DE MATRIZ DE IMPACTO                         | 0.00            |
| 5151000038-8  | IMPRESORA DE MATRIZ DE IMPACTO                         | 0.00            |
| 5151000038-9  | IMPRESORA DE MATRIZ DE IMPACTO                         | 0.00            |
| 5151000043-1  | IMPRESORA PARA CÓDIGO DE BARRAS                        | 0.00            |
| 5151000043-2  | IMPRESORA PARA CÓDIGO DE BARRAS                        | 0.00            |
| 5151000044-1  | IMPRESORA  | 0.00            |
| 5151000044-11 | IMPRESORA  | 0.00            |
| 5151000044-13 | IMPRESORA  | 0.00            |
| 5151000044-14 | IMPRESORA  | 0.00            |
| 5151000044-15 | IMPRESORA  | 0.00            |
| 5151000044-16 | IMPRESORA  | 0.00            |
| 5151000044-17 | IMPRESORA  | 0.00            |
| 5151000044-18 | IMPRESORA  | 0.00            |
| 5151000044-2  | IMPRESORA  | 0.00            |
| 5151000044-20 | IMPRESORA  | 0.00            |
| 5151000044-21 | IMPRESORA  | 0.00            |
| 5151000044-22 | IMPRESORA  | 0.00            |
| 5151000044-3  | IMPRESORA  | 0.00            |
| 5151000044-4  | IMPRESORA  | 0.00            |
| 5151000044-5  | IMPRESORA  | 0.00            |
| 5151000044-6  | IMPRESORA  | 0.00            |
| 5151000044-7  | IMPRESORA  | 0.00            |
| 5151000044-8  | IMPRESORA  | 0.00            |
| 5151000044-9  | IMPRESORA  | 0.00            |
| 5151000058-2  | LECTORA BIOMÉTRICA DE HUELLA DIGITAL                   | 0.00            |
| 5151000072-1  | NO-BREAK   | 0.00            |
| 5151000072-10 | NO-BREAK   | 0.00            |
| 5151000072-11 | NO-BREAK   | 0.00            |





**CUENTA PÚBLICA 2022**  
**Relación de Bienes Muebles que Componen el Patrimonio**  
**(Cifras en Pesos)**

| Código        | Descripción del Bien Mueble | Valor en Libros |
|---------------|-----------------------------|-----------------|
| 5151000072-12 | NO-BREAK                    | 0.00            |
| 5151000072-13 | NO-BREAK                    | 0.00            |
| 5151000072-14 | NO-BREAK                    | 0.00            |
| 5151000072-15 | NO-BREAK                    | 0.00            |
| 5151000072-16 | NO-BREAK                    | 0.00            |
| 5151000072-17 | NO-BREAK                    | 0.00            |
| 5151000072-18 | NO-BREAK                    | 0.00            |
| 5151000072-19 | NO-BREAK                    | 0.00            |
| 5151000072-2  | NO-BREAK                    | 0.00            |
| 5151000072-20 | NO-BREAK                    | 0.00            |
| 5151000072-21 | NO-BREAK                    | 0.00            |
| 5151000072-22 | NO-BREAK                    | 0.00            |
| 5151000072-23 | NO-BREAK                    | 0.00            |
| 5151000072-24 | NO-BREAK                    | 0.00            |
| 5151000072-3  | NO-BREAK                    | 0.00            |
| 5151000072-4  | NO-BREAK                    | 0.00            |
| 5151000072-5  | NO-BREAK                    | 0.00            |
| 5151000072-7  | NO-BREAK                    | 0.00            |
| 5151000072-8  | NO-BREAK                    | 0.00            |
| 5151000072-9  | NO-BREAK                    | 0.00            |
| 5151000077-1  | PLOTTER                     | 0.00            |
| 5151000081-1  | RACK DE 19 DE MEDIA ALTURA  | 0.00            |
| 5151000083-2  | RUTEADOR                    | 0.00            |
| 5151000083-3  | RUTEADOR                    | 0.00            |
| 5151000085-1  | SCANNER                     | 0.00            |
| 5151000085-10 | SCANNER                     | 0.00            |
| 5151000085-11 | SCANNER                     | 0.00            |
| 5151000085-12 | SCANNER                     | 0.00            |
| 5151000085-13 | SCANNER                     | 0.00            |
| 5151000085-14 | SCANNER                     | 3,239.20        |
| 5151000085-15 | SCANNER                     | 3,239.20        |
| 5151000085-16 | SCANNER                     | 1,814.66        |
| 5151000085-17 | SCANNER                     | 6,692.32        |
| 5151000085-18 | SCANNER                     | 7,251.36        |
| 5151000085-19 | SCANNER                     | 5,769.26        |
| 5151000085-2  | SCANNER                     | 0.00            |
| 5151000085-20 | SCANNER                     | 10,948.66       |
| 5151000085-21 | SCANNER                     | 5,702.02        |
| 5151000085-22 | SCANNER                     | 5,702.02        |
| 5151000085-3  | SCANNER                     | 0.00            |
| 5151000085-4  | SCANNER                     | 0.00            |
| 5151000085-5  | SCANNER                     | 0.00            |
| 5151000085-6  | SCANNER                     | 0.00            |
| 5151000085-7  | SCANNER                     | 0.00            |
| 5151000085-8  | SCANNER                     | 0.00            |
| 5151000085-9  | SCANNER                     | 0.00            |
| 5151000089-1  | SERVIDOR                    | 0.00            |



**CUENTA PÚBLICA 2022**  
**Relación de Bienes Muebles que Componen el Patrimonio**  
**(Cifras en Pesos)**

| Código        | Descripción del Bien Mueble    | Valor en Libros |
|---------------|--------------------------------|-----------------|
| 5151000089-2  | SERVIDOR                       | 0.00            |
| 5151000089-3  | SERVIDOR                       | 0.00            |
| 5151000089-4  | SERVIDOR                       | 0.00            |
| 5151000089-5  | SERVIDOR                       | 0.00            |
| 5151000089-6  | SERVIDOR                       | 0.00            |
| 5151000089-7  | SERVIDOR                       | 41,184.49       |
| 5151000097-10 | SWITCH RUTEADOR DE 24 PUERTOS  | 0.00            |
| 5151000097-11 | SWITCH RUTEADOR DE 24 PUERTOS  | 8,587.57        |
| 5151000097-2  | SWITCH RUTEADOR DE 24 PUERTOS  | 0.00            |
| 5151000097-5  | SWITCH RUTEADOR DE 24 PUERTOS  | 0.00            |
| 5151000097-6  | SWITCH RUTEADOR DE 24 PUERTOS  | 0.00            |
| 5151000097-7  | SWITCH RUTEADOR DE 24 PUERTOS  | 0.00            |
| 5151000097-8  | SWITCH RUTEADOR DE 24 PUERTOS  | 0.00            |
| 5151000097-9  | SWITCH RUTEADOR DE 24 PUERTOS  | 0.00            |
| 5151000101-1  | TABLETA DIGITALIZADORA         | 0.00            |
| 5151000112-1  | TERMINAL PARA CAPTURA DE FIRMA | 0.00            |
| 5151000112-2  | TERMINAL PARA CAPTURA DE FIRMA | 0.00            |
| 5151000112-3  | TERMINAL PARA CAPTURA DE FIRMA | 0.00            |
| 5151000125-10 | LAPTOP                         | 0.00            |
| 5151000125-11 | LAPTOP                         | 0.00            |
| 5151000125-12 | LAPTOP                         | 0.00            |
| 5151000125-13 | LAPTOP                         | 0.00            |
| 5151000125-14 | LAPTOP                         | 0.00            |
| 5151000125-15 | LAPTOP                         | 0.00            |
| 5151000125-16 | LAPTOP                         | 0.00            |
| 5151000125-17 | LAPTOP                         | 0.00            |
| 5151000125-18 | LAPTOP                         | 0.00            |
| 5151000125-19 | LAPTOP                         | 0.00            |
| 5151000125-2  | LAPTOP                         | 0.00            |
| 5151000125-20 | LAPTOP                         | 0.00            |
| 5151000125-21 | LAPTOP                         | 0.00            |
| 5151000125-22 | LAPTOP                         | 0.00            |
| 5151000125-23 | LAPTOP                         | 0.00            |
| 5151000125-24 | LAPTOP                         | 0.00            |
| 5151000125-25 | LAPTOP                         | 0.00            |
| 5151000125-26 | LAPTOP                         | 0.00            |
| 5151000125-27 | LAPTOP                         | 0.00            |
| 5151000125-28 | LAPTOP                         | 0.00            |
| 5151000125-29 | LAPTOP                         | 0.00            |
| 5151000125-3  | LAPTOP                         | 0.00            |
| 5151000125-30 | LAPTOP                         | 0.00            |
| 5151000125-31 | LAPTOP                         | 0.00            |
| 5151000125-32 | LAPTOP                         | 0.00            |
| 5151000125-33 | LAPTOP                         | 0.00            |
| 5151000125-34 | LAPTOP                         | 0.00            |
| 5151000125-35 | LAPTOP                         | 0.00            |
| 5151000125-36 | LAPTOP                         | 0.00            |



**CUENTA PÚBLICA 2022**  
**Relación de Bienes Muebles que Componen el Patrimonio**  
**(Cifras en Pesos)**

| Código        | Descripción del Bien Mueble | Valor en Libros |
|---------------|-----------------------------|-----------------|
| 5151000125-37 | LAPTOP                      | 0.00            |
| 5151000125-38 | LAPTOP                      | 0.00            |
| 5151000125-39 | LAPTOP                      | 0.00            |
| 5151000125-4  | LAPTOP                      | 0.00            |
| 5151000125-40 | LAPTOP                      | 0.00            |
| 5151000125-41 | LAPTOP                      | 0.00            |
| 5151000125-42 | LAPTOP                      | 0.00            |
| 5151000125-43 | LAPTOP                      | 0.00            |
| 5151000125-44 | LAPTOP                      | 0.00            |
| 5151000125-45 | LAPTOP                      | 0.00            |
| 5151000125-46 | LAPTOP                      | 0.00            |
| 5151000125-47 | LAPTOP                      | 0.00            |
| 5151000125-48 | LAPTOP                      | 0.00            |
| 5151000125-49 | LAPTOP                      | 1.12            |
| 5151000125-5  | LAPTOP                      | 0.00            |
| 5151000125-50 | LAPTOP                      | 1.12            |
| 5151000125-51 | LAPTOP                      | 1.12            |
| 5151000125-52 | LAPTOP                      | 4,608.56        |
| 5151000125-53 | LAPTOP                      | 4,608.56        |
| 5151000125-54 | LAPTOP                      | 4,608.56        |
| 5151000125-55 | LAPTOP                      | 4,608.56        |
| 5151000125-56 | LAPTOP                      | 8,355.07        |
| 5151000125-57 | LAPTOP                      | 5,753.29        |
| 5151000125-58 | LAPTOP                      | 5,753.29        |
| 5151000125-59 | LAPTOP                      | 5,837.36        |
| 5151000125-6  | LAPTOP                      | 0.00            |
| 5151000125-60 | LAPTOP                      | 8,301.27        |
| 5151000125-61 | LAPTOP                      | 9,223.26        |
| 5151000125-62 | LAPTOP                      | 9,972.71        |
| 5151000125-63 | LAPTOP                      | 9,128.98        |
| 5151000125-65 | LAPTOP                      | 7,284.18        |
| 5151000125-66 | LAPTOP                      | 8,116.33        |
| 5151000125-67 | LAPTOP                      | 8,116.33        |
| 5151000125-68 | LAPTOP                      | 10,384.79       |
| 5151000125-69 | LAPTOP                      | 10,384.79       |
| 5151000125-70 | LAPTOP                      | 23,987.32       |
| 5151000126-1  | Monitor de Pc               | 0.00            |
| 5151000126-10 | Monitor de Pc               | 0.00            |
| 5151000126-11 | Monitor de Pc               | 0.00            |
| 5151000126-12 | Monitor de Pc               | 0.00            |
| 5151000126-13 | Monitor de Pc               | 0.00            |
| 5151000126-14 | Monitor de Pc               | 0.00            |
| 5151000126-15 | Monitor de Pc               | 0.00            |
| 5151000126-16 | Monitor de Pc               | 0.00            |
| 5151000126-17 | Monitor de Pc               | 0.00            |
| 5151000126-18 | Monitor de Pc               | 0.00            |
| 5151000126-19 | Monitor de Pc               | 0.00            |





**CUENTA PÚBLICA 2022**  
**Relación de Bienes Muebles que Componen el Patrimonio**  
**(Cifras en Pesos)**

| Código        | Descripción del Bien Mueble    | Valor en Libros |
|---------------|--------------------------------|-----------------|
| 5151000126-2  | Monitor de Pc                  | 0.00            |
| 5151000126-20 | Monitor de Pc                  | 0.00            |
| 5151000126-21 | Monitor de Pc                  | 0.00            |
| 5151000126-22 | Monitor de Pc                  | 0.00            |
| 5151000126-23 | Monitor de Pc                  | 0.00            |
| 5151000126-24 | Monitor de Pc                  | 0.00            |
| 5151000126-3  | Monitor de Pc                  | 0.00            |
| 5151000126-4  | Monitor de Pc                  | 0.00            |
| 5151000126-5  | Monitor de Pc                  | 0.00            |
| 5151000126-6  | Monitor de Pc                  | 0.00            |
| 5151000126-7  | Monitor de Pc                  | 0.00            |
| 5151000126-8  | Monitor de Pc                  | 0.00            |
| 5151000126-9  | Monitor de Pc                  | 0.00            |
| 5151000127-1  | RADIOGRABADORA                 | 0.00            |
| 5151000129-1  | CHAROLA PARA RACK              | 0.00            |
| 5151000130-1  | PUNTO DE ACCESO INALAMBRICO    | 0.00            |
| 5191000002-1  | ALARMA ELÉCTRICA               | 8,809.44        |
| 5191000002-2  | ALARMA ELÉCTRICA               | 45,191.55       |
| 5191000002-3  | ALARMA ELÉCTRICA               | 4,250.00        |
| 5191000032-1  | CIRCUITO CERRADO DE TELEVISIÓN | 0.00            |
| 5191000032-10 | CIRCUITO CERRADO DE TELEVISIÓN | 33,567.05       |
| 5191000032-2  | CIRCUITO CERRADO DE TELEVISIÓN | 0.00            |
| 5191000032-4  | CIRCUITO CERRADO DE TELEVISIÓN | 0.00            |
| 5191000032-5  | CIRCUITO CERRADO DE TELEVISIÓN | 0.00            |
| 5191000032-6  | CIRCUITO CERRADO DE TELEVISIÓN | 36,795.94       |
| 5191000032-7  | CIRCUITO CERRADO DE TELEVISIÓN | 4,123.64        |
| 5191000032-8  | CIRCUITO CERRADO DE TELEVISIÓN | 3,346.87        |
| 5191000032-9  | CIRCUITO CERRADO DE TELEVISIÓN | 3,928.62        |
| 5191000054-1  | ENGARGOLADORA                  | 0.00            |
| 5191000056-1  | ENMICADORA                     | 933.87          |
| 5191000056-2  | ENMICADORA                     | 933.87          |
| 5191000061-1  | EQUIPO DE AIRE ACONDICIONADO   | 11,962.50       |
| 5191000061-10 | EQUIPO DE AIRE ACONDICIONADO   | 7,618.75        |
| 5191000061-11 | EQUIPO DE AIRE ACONDICIONADO   | 12,395.83       |
| 5191000061-2  | EQUIPO DE AIRE ACONDICIONADO   | 17,800.20       |
| 5191000061-3  | EQUIPO DE AIRE ACONDICIONADO   | 17,800.20       |
| 5191000061-4  | EQUIPO DE AIRE ACONDICIONADO   | 8,855.06        |
| 5191000061-5  | EQUIPO DE AIRE ACONDICIONADO   | 12,448.25       |
| 5191000061-6  | EQUIPO DE AIRE ACONDICIONADO   | 9,564.14        |
| 5191000061-7  | EQUIPO DE AIRE ACONDICIONADO   | 8,472.80        |
| 5191000061-8  | EQUIPO DE AIRE ACONDICIONADO   | 10,228.12       |
| 5191000061-9  | EQUIPO DE AIRE ACONDICIONADO   | 7,618.75        |
| 5191000070-10 | EXTINGUIDOR                    | 502.87          |
| 5191000070-11 | EXTINGUIDOR                    | 1,511.67        |
| 5191000070-12 | EXTINGUIDOR                    | 3,568.28        |
| 5191000070-3  | EXTINGUIDOR                    | 0.00            |
| 5191000070-4  | EXTINGUIDOR                    | 0.00            |



**CUENTA PÚBLICA 2022**  
**Relación de Bienes Muebles que Componen el Patrimonio**  
**(Cifras en Pesos)**

| Código       | Descripción del Bien Mueble         | Valor en Libros |
|--------------|-------------------------------------|-----------------|
| 5191000070-5 | EXTINGUIDOR                         | 0.00            |
| 5191000070-6 | EXTINGUIDOR                         | 502.87          |
| 5191000070-7 | EXTINGUIDOR                         | 502.87          |
| 5191000070-8 | EXTINGUIDOR                         | 502.87          |
| 5191000070-9 | EXTINGUIDOR                         | 502.87          |
| 5191000093-1 | LAVABO DE SHAMPOO ( JUEGO )         | 571.60          |
| 5191000108-1 | MÁQUINA COSER, ELÉCTRICA O MECÁNICA | 0.00            |
| 5191000108-2 | MÁQUINA COSER, ELÉCTRICA O MECÁNICA | 0.00            |
| 5191000108-4 | MÁQUINA COSER, ELÉCTRICA O MECÁNICA | 0.00            |
| 5191000108-5 | MÁQUINA COSER, ELÉCTRICA O MECÁNICA | 1,383.75        |
| 5191000108-6 | MÁQUINA COSER, ELÉCTRICA O MECÁNICA | 1,383.75        |
| 5191000108-7 | MÁQUINA COSER, ELÉCTRICA O MECÁNICA | 1,383.75        |
| 5191000108-8 | MÁQUINA COSER, ELÉCTRICA O MECÁNICA | 1,383.75        |
| 5191000108-9 | MÁQUINA COSER, ELÉCTRICA O MECÁNICA | 2,677.30        |
| 5191000110-1 | MÁQUINA DESTRUCTORA DOCUMENTOS      | 3,520.20        |
| 5191000110-2 | MÁQUINA DESTRUCTORA DOCUMENTOS      | 3,520.20        |
| 5191000110-3 | MÁQUINA DESTRUCTORA DOCUMENTOS      | 3,449.71        |
| 5191000110-4 | MÁQUINA DESTRUCTORA DOCUMENTOS      | 4,779.85        |
| 5191000110-5 | MÁQUINA DESTRUCTORA DOCUMENTOS      | 14,713.90       |
| 5191000116-2 | MÁQUINA ESCRIBIR ELÉCTRICA          | 0.00            |
| 5191000116-3 | MÁQUINA ESCRIBIR ELÉCTRICA          | 420.53          |
| 5191000156-1 | RELOJ CHECADOR                      | 0.00            |
| 5191000156-2 | RELOJ CHECADOR                      | 0.00            |
| 5191000156-3 | RELOJ CHECADOR                      | 3,814.47        |
| 5191000156-4 | RELOJ CHECADOR                      | 3,629.11        |
| 5191000185-1 | TOMATURNO                           | 405.80          |
| 5191000185-2 | TOMATURNO                           | 392.27          |
| 5191000185-3 | TOMATURNO                           | 1,509.35        |
| 5191000185-4 | TOMATURNO                           | 1,509.35        |
| 5191000185-5 | TOMATURNO                           | 2,838.81        |
| 5191000186-1 | DVR con Disco Duro                  | 14,128.96       |
| 5191000186-2 | DVR con Disco Duro                  | 5,240.30        |
| 5191000186-3 | DVR con Disco Duro                  | 12,833.75       |
| 5191000186-4 | DVR con Disco Duro                  | 12,365.56       |
| 5191000187-1 | Gabinete para manguera              | 11,164.82       |
| 5191000189-1 | KIOSCO INTERACTIVO                  | 59,123.12       |
| 5191000190-1 | Sistema de acceso biométrico        | 19,575.00       |
| 5191000190-2 | Sistema de acceso biométrico        | 15,432.00       |
| 5191000191-1 | AIRE ACONDICIONADO PORTATIL         | 6,792.92        |
| 5211000001-1 | AMPLIFICADOR DE SEÑAL DE AUDIO      | 211.75          |
| 5211000011-1 | BAFLE                               | 0.00            |
| 5211000011-2 | BAFLE                               | 0.00            |
| 5211000011-3 | BAFLE                               | 6,505.62        |
| 5211000015-1 | BOCINA                              | 0.00            |
| 5211000015-2 | BOCINA                              | 2,900.78        |
| 5211000024-1 | CONSOLA                             | 183.86          |
| 5211000024-2 | CONSOLA                             | 5,868.85        |



**CUENTA PÚBLICA 2022**  
**Relación de Bienes Muebles que Componen el Patrimonio**  
**(Cifras en Pesos)**

| Código        | Descripción del Bien Mueble                       | Valor en Libros |
|---------------|---|-----------------|
| 5211000039-1  | EQUIPO DE SONIDO INTEGRADO (BOCINAS Y MICRÓFONOS) | 0.00            |
| 5211000060-1  | PANTALLA PROYECTOR                                | 0.00            |
| 5211000060-2  | PANTALLA PROYECTOR                                | 0.00            |
| 5211000060-3  | PANTALLA PROYECTOR                                | 719.53          |
| 5211000074-1  | PROYECTOR MÚLTIPLE                                | 0.00            |
| 5211000074-10 | PROYECTOR MÚLTIPLE                                | 0.00            |
| 5211000074-11 | PROYECTOR MÚLTIPLE                                | 0.00            |
| 5211000074-12 | PROYECTOR MÚLTIPLE                                | 0.00            |
| 5211000074-13 | PROYECTOR MÚLTIPLE                                | 0.00            |
| 5211000074-14 | PROYECTOR MÚLTIPLE                                | 1,128.60        |
| 5211000074-3  | PROYECTOR MÚLTIPLE                                | 0.00            |
| 5211000074-4  | PROYECTOR MÚLTIPLE                                | 0.00            |
| 5211000074-5  | PROYECTOR MÚLTIPLE                                | (0.02)          |
| 5211000074-6  | PROYECTOR MÚLTIPLE                                | (0.02)          |
| 5211000074-7  | PROYECTOR MÚLTIPLE                                | 0.00            |
| 5211000074-8  | PROYECTOR MÚLTIPLE                                | 0.00            |
| 5211000074-9  | PROYECTOR MÚLTIPLE                                | 0.00            |
| 5211000086-1  | TELEVISIÓN  | 0.00            |
| 5211000086-10 | TELEVISIÓN  | 0.00            |
| 5211000086-11 | TELEVISIÓN  | 0.00            |
| 5211000086-12 | TELEVISIÓN  | 0.00            |
| 5211000086-13 | TELEVISIÓN  | 0.00            |
| 5211000086-14 | TELEVISIÓN  | 0.00            |
| 5211000086-2  | TELEVISIÓN  | 0.00            |
| 5211000086-3  | TELEVISIÓN  | 0.00            |
| 5211000086-6  | TELEVISIÓN  | 0.00            |
| 5211000086-7  | TELEVISIÓN  | 0.00            |
| 5211000086-8  | TELEVISIÓN  | 0.00            |
| 5211000086-9  | TELEVISIÓN  | 0.00            |
| 5211000092-1  | MINICOMPONENTE                                    | 0.00            |
| 5211000092-10 | MINICOMPONENTE                                    | 0.00            |
| 5211000092-11 | MINICOMPONENTE                                    | 0.00            |
| 5211000092-12 | MINICOMPONENTE                                    | 0.00            |
| 5211000092-2  | MINICOMPONENTE                                    | 0.00            |
| 5211000092-3  | MINICOMPONENTE                                    | 0.00            |
| 5211000092-4  | MINICOMPONENTE                                    | 0.00            |
| 5211000092-5  | MINICOMPONENTE                                    | 0.00            |
| 5211000092-6  | MINICOMPONENTE                                    | 0.00            |
| 5211000092-7  | MINICOMPONENTE                                    | 0.00            |
| 5211000092-8  | MINICOMPONENTE                                    | 0.00            |
| 5211000092-9  | MINICOMPONENTE                                    | 0.00            |
| 5211000093-1  | Microfono Inalambrico Vocal                       | 0.00            |
| 5211000093-2  | Microfono Inalambrico Vocal                       | 0.00            |
| 5211000093-3  | Microfono Inalambrico Vocal                       | 0.00            |
| 5211000093-5  | Microfono Inalambrico Vocal                       | 0.00            |
| 5211000093-6  | Microfono Inalambrico Vocal                       | 0.00            |
| 5211000093-7  | Microfono Inalambrico Vocal                       | 0.00            |





**CUENTA PÚBLICA 2022**  
**Relación de Bienes Muebles que Componen el Patrimonio**  
**(Cifras en Pesos)**

| Código       | Descripción del Bien Mueble                                     | Valor en Libros |
|--------------|---|-----------------|
| 5211000093-8 | Microfono Inalambrico Vocal                                     | 0.00            |
| 5211000093-9 | Microfono Inalambrico Vocal                                     | 0.00            |
| 5211000094-1 | Microfono Inalambrico Diadema                                   | 0.00            |
| 5211000094-2 | Microfono Inalambrico Diadema                                   | 0.00            |
| 5211000094-3 | Microfono Inalambrico Diadema                                   | 0.00            |
| 5211000095-1 | LENTE   | 0.00            |
| 5211000095-2 | LENTE   | 0.00            |
| 5211000096-1 | PIZARRÓN INTERACTIVO  | 0.00            |
| 5211000096-2 | PIZARRÓN INTERACTIVO  | 0.00            |
| 5211000097-1 | SISTEMA DE AUDIO AMBIENTAL                                      | 0.00            |
| 5211000097-2 | SISTEMA DE AUDIO AMBIENTAL                                      | 0.00            |
| 5211000099-1 | SISTEMA PORTATIL DE AUDIO                                       | 0.00            |
| 5211000099-2 | SISTEMA PORTATIL DE AUDIO                                       | 0.00            |
| 5221000003-1 | CAMINADORA ELÉCTRICA  | 0.00            |
| 5221000003-2 | CAMINADORA ELÉCTRICA  | 0.00            |
| 5221000018-1 | RECUMBENTE.-BICICLETA HOTIZONTAL EJERCITAR PIERNAS              | 0.00            |
| 5221000018-2 | RECUMBENTE.-BICICLETA HOTIZONTAL EJERCITAR PIERNAS              | 0.00            |
| 5231000009-1 | CÁMARA DE VÍDEO DE CUELLO FLEXIBLE AUTOAJUSTABLE DE LUMINOSIDAD | 0.00            |
| 5231000010-1 | CAMARA DE VIDEO DIGITAL   | 0.00            |
| 5231000010-2 | CAMARA DE VIDEO DIGITAL   | 0.00            |
| 5231000013-1 | CÁMARA FOTOGRÁFICA  | 0.00            |
| 5231000013-2 | CÁMARA FOTOGRÁFICA  | (0.01)          |
| 5231000013-3 | CÁMARA FOTOGRÁFICA  | 0.00            |
| 5231000013-4 | CÁMARA FOTOGRÁFICA  | 0.00            |
| 5231000013-5 | CÁMARA FOTOGRÁFICA  | 0.00            |
| 5231000013-6 | CÁMARA FOTOGRÁFICA  | 0.00            |
| 5291000059-1 | JUEGO MODULAR INFANTIL  | 0.00            |
| 5291000059-2 | JUEGO MODULAR INFANTIL  | 0.00            |
| 5291000083-1 | PIANO   | 0.00            |
| 5291000125-1 | MESA ARTESANAL  | 5,220.11        |
| 5291000125-2 | MESA ARTESANAL  | 5,220.11        |
| 5291000125-3 | MESA ARTESANAL  | 5,220.11        |
| 5291000125-4 | MESA ARTESANAL  | 5,220.11        |
| 5291000125-5 | MESA ARTESANAL  | 5,220.11        |
| 5311000032-1 | BARRAS PARALELAS (MEDICINA FÍSICA)                              | 5,957.20        |
| 5311000047-1 | CAMILLA DE TIJERA PARA TRASLADO                                 | 0.00            |
| 5311000062-1 | CARRO PARA MATERIAL Y EQUIPO                                    | 4,882.47        |
| 5311000200-1 | MESA PEDIÁTRICA   | 0.00            |
| 5311000203-1 | MESA REHABILITACIÓN   | 0.00            |
| 5311000203-2 | MESA REHABILITACIÓN   | 2,717.83        |
| 5311000276-1 | Estuche de diagnostico Timesco                                  | 0.00            |
| 5311000278-1 | Bascula Mecanica  | 0.00            |
| 5311000278-2 | Bascula Mecanica  | 0.00            |
| 5311000279-1 | INFANTOMETRO MECANICO RIGIDO                                    | 0.00            |
| 5311000280-1 | COMPRESERO MÓVIL  | 0.00            |
| 5311000280-2 | COMPRESERO MÓVIL  | 15,487.16       |



**CUENTA PÚBLICA 2022**  
**Relación de Bienes Muebles que Componen el Patrimonio**  
**(Cifras en Pesos)**

| Código        | Descripción del Bien Mueble              | Valor en Libros |
|---------------|--|-----------------|
| 5311000281-1  | EQUIPO PARA ELECTROTERAPIA Y ULTRASONIDO | 0.00            |
| 5311000281-2  | EQUIPO PARA ELECTROTERAPIA Y ULTRASONIDO | 26,748.47       |
| 5311000281-3  | EQUIPO PARA ELECTROTERAPIA Y ULTRASONIDO | 28,814.26       |
| 5311000282-1  | CONCENTRADOR DE OXIGENO                  | 13,333.24       |
| 5321000518-1  | TERMÓMETRO ELECTRÓNICO DIGITAL           | 0.00            |
| 5321000518-2  | TERMÓMETRO ELECTRÓNICO DIGITAL           | 0.00            |
| 5411000002-1  | AUTOMOVILES                              | 0.00            |
| 5411000002-2  | AUTOMOVILES                              | 0.00            |
| 5411000002-3  | AUTOMOVILES                              | 0.00            |
| 5411000002-4  | AUTOMOVILES                              | 0.00            |
| 5411000002-5  | AUTOMOVILES                              | 0.00            |
| 5411000002-7  | AUTOMOVILES                              | 7,199.86        |
| 5411000005-1  | CAMIONETAS DE CARGA LIGERA               | 0.00            |
| 5411000005-2  | CAMIONETAS DE CARGA LIGERA               | 0.00            |
| 5411000005-3  | CAMIONETAS DE CARGA LIGERA               | 0.00            |
| 5411000005-4  | CAMIONETAS DE CARGA LIGERA               | 0.00            |
| 5411000005-5  | CAMIONETAS DE CARGA LIGERA               | 0.00            |
| 5411000011-1  | MOTOCICLETA                              | 0.00            |
| 5411000011-10 | MOTOCICLETA                              | 0.00            |
| 5411000011-11 | MOTOCICLETA                              | 0.00            |
| 5411000011-12 | MOTOCICLETA                              | 1,474.50        |
| 5411000011-13 | MOTOCICLETA                              | 5,497.50        |
| 5411000011-14 | MOTOCICLETA                              | 7,049.86        |
| 5411000011-15 | MOTOCICLETA                              | 30,907.81       |
| 5411000011-2  | MOTOCICLETA                              | 0.00            |
| 5411000011-3  | MOTOCICLETA                              | 0.00            |
| 5411000011-4  | MOTOCICLETA                              | 0.00            |
| 5411000011-5  | MOTOCICLETA                              | 0.00            |
| 5411000011-6  | MOTOCICLETA                              | 0.00            |
| 5411000011-7  | MOTOCICLETA                              | 0.00            |
| 5411000011-8  | MOTOCICLETA                              | 0.00            |
| 5411000011-9  | MOTOCICLETA                              | 0.00            |
| 5411000012-1  | CAMIONETA PARA PASAJERO                  | 165,833.50      |
| 5621000027-1  | CILINDRO GAS (RELLENABLE)                | 0.00            |
| 5621000027-2  | CILINDRO GAS (RELLENABLE)                | 608.70          |
| 5621000027-3  | CILINDRO GAS (RELLENABLE)                | 608.70          |
| 5621000075-1  | ELEVADORES (CARGA)                       | 0.00            |
| 5621000122-1  | ESTUFAS                                  | 1,138.83        |
| 5621000122-2  | ESTUFAS                                  | 1,153.92        |
| 5621000122-3  | ESTUFAS                                  | 1,153.92        |
| 5621000122-4  | ESTUFAS                                  | 29,820.95       |
| 5621000143-1  | HIDROLAVADORA                            | 10,423.08       |
| 5621000159-1  | LICUADORA INDUSTRIAL BANDA               | 501.47          |
| 5621000159-2  | LICUADORA INDUSTRIAL BANDA               | 291.47          |
| 5621000174-1  | MEZCLADORA-BATIDORA INDUSTRIAL           | 2,104.25        |
| 5621000181-1  | MOLINO PARA CARNE                        | 2,693.89        |
| 5621000181-2  | MOLINO PARA CARNE                        | 1,900.00        |



**CUENTA PÚBLICA 2022**  
**Relación de Bienes Muebles que Componen el Patrimonio**  
**(Cifras en Pesos)**

| Código        | Descripción del Bien Mueble | Valor en Libros |
|---------------|-----------------------------|-----------------|
| 5621000221-1  | PURIFICADOR INDUSTRIAL AGUA | 16,476.45       |
| 5621000248-1  | SECADORA                    | 0.00            |
| 5621000248-2  | SECADORA                    | 0.00            |
| 5621000258-1  | SOPLADORA INDUSTRIAL        | 38,945.26       |
| 5621000299-1  | BOMBA                       | 1,976.64        |
| 5621000299-2  | BOMBA                       | 4,456.62        |
| 5621000299-3  | BOMBA                       | 2,122.65        |
| 5621000299-4  | BOMBA                       | 7,236.55        |
| 5621000299-5  | BOMBA                       | 7,236.55        |
| 5621000299-6  | BOMBA                       | 10,084.35       |
| 5621000300-1  | CENTRO DE AUTOCOCCIÓN       | 35,721.45       |
| 5621000301-1  | EQUIPO CONTRA INCENDIO      | 64,862.35       |
| 5621000302-1  | LICUADORA                   | 8,380.51        |
| 5621000303-1  | BATIDORA                    | 5,563.80        |
| 5641000001-1  | AIRE ACONDICIONADO          | 0.00            |
| 5641000001-10 | AIRE ACONDICIONADO          | 0.00            |
| 5641000001-11 | AIRE ACONDICIONADO          | 0.00            |
| 5641000001-12 | AIRE ACONDICIONADO          | 0.00            |
| 5641000001-13 | AIRE ACONDICIONADO          | 0.00            |
| 5641000001-14 | AIRE ACONDICIONADO          | 0.00            |
| 5641000001-17 | AIRE ACONDICIONADO          | 0.00            |
| 5641000001-18 | AIRE ACONDICIONADO          | 0.00            |
| 5641000001-19 | AIRE ACONDICIONADO          | 0.00            |
| 5641000001-2  | AIRE ACONDICIONADO          | 0.00            |
| 5641000001-20 | AIRE ACONDICIONADO          | 0.00            |
| 5641000001-21 | AIRE ACONDICIONADO          | 0.00            |
| 5641000001-22 | AIRE ACONDICIONADO          | 0.00            |
| 5641000001-23 | AIRE ACONDICIONADO          | 0.00            |
| 5641000001-24 | AIRE ACONDICIONADO          | 0.00            |
| 5641000001-26 | AIRE ACONDICIONADO          | 0.00            |
| 5641000001-28 | AIRE ACONDICIONADO          | 0.20            |
| 5641000001-29 | AIRE ACONDICIONADO          | 0.00            |
| 5641000001-3  | AIRE ACONDICIONADO          | 0.00            |
| 5641000001-30 | AIRE ACONDICIONADO          | 0.00            |
| 5641000001-31 | AIRE ACONDICIONADO          | 0.00            |
| 5641000001-32 | AIRE ACONDICIONADO          | 0.10            |
| 5641000001-33 | AIRE ACONDICIONADO          | 1,243.90        |
| 5641000001-34 | AIRE ACONDICIONADO          | 2,436.47        |
| 5641000001-35 | AIRE ACONDICIONADO          | 6,416.87        |
| 5641000001-36 | AIRE ACONDICIONADO          | 6,416.87        |
| 5641000001-37 | AIRE ACONDICIONADO          | 4,472.18        |
| 5641000001-38 | AIRE ACONDICIONADO          | 6,023.53        |
| 5641000001-39 | AIRE ACONDICIONADO          | 2,990.00        |
| 5641000001-4  | AIRE ACONDICIONADO          | 0.00            |
| 5641000001-40 | AIRE ACONDICIONADO          | 5,343.15        |
| 5641000001-41 | AIRE ACONDICIONADO          | 6,023.53        |
| 5641000001-42 | AIRE ACONDICIONADO          | 6,023.53        |





**CUENTA PÚBLICA 2022**  
**Relación de Bienes Muebles que Componen el Patrimonio**  
**(Cifras en Pesos)**

| Código        | Descripción del Bien Mueble   | Valor en Libros |
|---------------|---|-----------------|
| 5641000001-43 | AIRE ACONDICIONADO  | 4,740.51        |
| 5641000001-44 | AIRE ACONDICIONADO  | 4,740.51        |
| 5641000001-45 | AIRE ACONDICIONADO  | 4,994.99        |
| 5641000001-46 | AIRE ACONDICIONADO  | 11,445.52       |
| 5641000001-47 | AIRE ACONDICIONADO  | 11,445.52       |
| 5641000001-48 | AIRE ACONDICIONADO  | 11,445.52       |
| 5641000001-49 | Sistemas de aire acondicionado, calefacción y de refrigeración industrial y comercial | 4,820.65        |
| 5641000001-50 | AIRE ACONDICIONADO  | 6,153.17        |
| 5641000001-51 | AIRE ACONDICIONADO  | 6,153.18        |
| 5641000001-52 | AIRE ACONDICIONADO  | 6,153.17        |
| 5641000001-53 | AIRE ACONDICIONADO  | 6,153.17        |
| 5641000001-54 | AIRE ACONDICIONADO  | 6,153.17        |
| 5641000001-55 | AIRE ACONDICIONADO  | 6,742.50        |
| 5641000001-56 | AIRE ACONDICIONADO  | 6,742.50        |
| 5641000001-57 | AIRE ACONDICIONADO  | 6,742.50        |
| 5641000001-58 | AIRE ACONDICIONADO  | 8,663.60        |
| 5641000001-6  | AIRE ACONDICIONADO  | 0.00            |
| 5641000001-7  | AIRE ACONDICIONADO  | 0.00            |
| 5641000001-8  | AIRE ACONDICIONADO  | 0.00            |
| 5641000002-1  | EXTRACTOR DE AIRE   | 2,065.50        |
| 5641000002-2  | EXTRACTOR DE AIRE   | 2,065.50        |
| 5641000002-3  | EXTRACTOR DE AIRE   | 2,065.50        |
| 5641000002-4  | EXTRACTOR DE AIRE   | 2,065.50        |
| 5641000002-5  | EXTRACTOR DE AIRE   | 2,065.50        |
| 5641000002-6  | EXTRACTOR DE AIRE   | 9,251.11        |
| 5651000016-1  | CONMUTADOR TELEFÓNICO AUTOMÁTICO  | 0.00            |
| 5651000016-2  | CONMUTADOR TELEFÓNICO AUTOMÁTICO  | 0.00            |
| 5651000041-1  | INTERCOMUNICADOR (RED PRIVADA)  | 7,319.90        |
| 5651000063-1  | RADIO ONDA CORTA Y/O LARGA (TRANSMISOR Y RECEPTOR)                                    | 2,216.65        |
| 5651000063-3  | RADIO ONDA CORTA Y/O LARGA (TRANSMISOR Y RECEPTOR)                                    | 2,216.65        |
| 5651000063-4  | RADIO ONDA CORTA Y/O LARGA (TRANSMISOR Y RECEPTOR)                                    | 2,216.65        |
| 5651000087-10 | TELÉFONO CELULAR  | 5,749.29        |
| 5651000087-11 | TELÉFONO CELULAR  | 5,749.29        |
| 5651000087-12 | TELÉFONO CELULAR  | 7,191.92        |
| 5651000087-2  | TELÉFONO CELULAR  | 3,465.85        |
| 5651000087-3  | TELÉFONO CELULAR  | 6,867.90        |
| 5651000087-4  | TELÉFONO CELULAR  | 5,624.31        |
| 5651000087-5  | TELÉFONO CELULAR  | 5,624.31        |
| 5651000087-6  | TELÉFONO CELULAR  | 5,624.31        |
| 5651000087-7  | TELÉFONO CELULAR  | 5,624.31        |
| 5651000087-8  | TELÉFONO CELULAR  | 5,624.31        |
| 5651000087-9  | TELÉFONO CELULAR  | 5,624.31        |
| 5651000104-2  | AMPLIFICADOR DE SEÑAL TELEFONICA (ANTENA)   | 4,974.59        |
| 5651000104-3  | AMPLIFICADOR DE SEÑAL TELEFONICA (ANTENA)   | 5,632.38        |
| 5661000105-1  | TRANSFORMADOR DE CORRIENTE  | 898.48          |
| 5661000105-2  | TRANSFORMADOR DE CORRIENTE  | 898.48          |



**CUENTA PÚBLICA 2022**  
**Relación de Bienes Muebles que Componen el Patrimonio**  
**(Cifras en Pesos)**

| Código        | Descripción del Bien Mueble              | Valor en Libros |
|---------------|--|-----------------|
| 5661000105-3  | TRANSFORMADOR DE CORRIENTE               | 898.48          |
| 5671000035-1  | ESCALERA DE ALUMINIO VERTICAL EXTENSIBLE | 0.00            |
| 5671000158-1  | ROTOMARTILLO                             | 1,157.48        |
| 5671000159-1  | SIERRA DE MESA                           | 1,796.71        |
| 5671000160-1  | ATORNILLADORA                            | 0.00            |
| 5691000111-1  | CONGELADORA (COMERCIOS)                  | 9,349.82        |
| 5691000302-1  | Frigorbar                                | 1,101.78        |
| 5691000302-2  | Frigorbar                                | 1,934.26        |
| 5691000303-1  | Sistema Repelente                        | 10,691.13       |
| 5691000303-2  | Sistema Repelente                        | 10,691.13       |
| 5691000304-2  | PODADORA DE PASTO                        | 5,983.04        |
| 5691000305-1  | EXPRIMIDOR DE CITRICOS                   | 0.00            |
| 5691000305-2  | EXPRIMIDOR DE CITRICOS                   | 925.00          |
| 5691000306-1  | EXTRACTOR DE JUGOS                       | 1,313.13        |
| 5691000307-1  | REFRIGERADOR                             | 0.00            |
| 5691000307-2  | REFRIGERADOR                             | 0.00            |
| 5691000307-3  | REFRIGERADOR                             | 0.00            |
| 5691000307-4  | REFRIGERADOR                             | (0.03)          |
| 5691000307-5  | REFRIGERADOR                             | 3,008.54        |
| 5691000308-1  | CONGELADOR                               | 0.00            |
| 5691000309-1  | MEDIDOR DE CONTINUIDAD                   | 0.00            |
| 5691000310-1  | LAVADORA DE ROPA                         | 0.00            |
| 5691000310-2  | LAVADORA DE ROPA                         | 0.00            |
| 5691000311-1  | PROCESADOR DE VEGETALES                  | 1,618.12        |
| 5691000312-1  | FABRICA DE HIELO                         | 6,932.04        |
| 5691000313-1  | MULTIMETRO                               | 8,724.25        |
| 5691000313-2  | MULTIMETRO                               | 8,724.25        |
| 5911000001-10 | SOFTWARE                                 | 18,792.00       |
| 5911000001-12 | SOFTWARE                                 | 18,834.92       |
| 5911000001-13 | SOFTWARE                                 | 3,680.00        |
| 5911000001-14 | SOFTWARE                                 | 3,680.00        |
| 5911000001-15 | SOFTWARE                                 | 3,680.00        |
| 5911000001-16 | SOFTWARE                                 | 3,680.00        |
| 5911000001-17 | SOFTWARE                                 | 3,680.00        |
| 5911000001-18 | SOFTWARE                                 | 3,680.00        |
| 5911000001-19 | SOFTWARE                                 | 3,680.00        |
| 5911000001-20 | SOFTWARE                                 | 3,680.00        |
| 5911000001-21 | SOFTWARE                                 | 3,680.00        |
| 5911000001-22 | SOFTWARE                                 | 3,680.00        |
| 5911000001-23 | SOFTWARE                                 | 3,680.00        |
| 5911000001-24 | SOFTWARE                                 | 3,680.00        |
| 5911000001-25 | SOFTWARE                                 | 3,680.00        |
| 5911000001-26 | SOFTWARE                                 | 3,680.00        |
| 5911000001-27 | SOFTWARE                                 | 7,560.00        |
| 5911000001-28 | SOFTWARE                                 | 3,680.00        |
| 5911000001-29 | SOFTWARE                                 | 3,680.00        |
| 5911000001-30 | SOFTWARE                                 | 3,680.00        |



**CUENTA PÚBLICA 2022**  
**Relación de Bienes Muebles que Componen el Patrimonio**  
**(Cifras en Pesos)**

| Código        | Descripción del Bien Mueble            | Valor en Libros |
|---------------|--|-----------------|
| 5911000001-31 | SOFTWARE                               | 3,680.00        |
| 5911000001-32 | SOFTWARE                               | 3,680.00        |
| 5911000001-33 | SOFTWARE                               | 3,468.40        |
| 5911000001-34 | SOFTWARE                               | 15,847.92       |
| 5911000001-35 | SOFTWARE                               | 9,222.00        |
| 5911000001-36 | SOFTWARE                               | 11,600.00       |
| 5911000001-37 | SOFTWARE                               | 13,040.78       |
| 5911000001-38 | SOFTWARE                               | 21,466.54       |
| 5911000001-39 | SOFTWARE                               | 11,136.00       |
| 5911000001-40 | SOFTWARE                               | 15,694.80       |
| 5971000001-20 | LICENCIAS INFORMÁTICAS E INTELECTUALES | 5,196.38        |
| 5971000001-21 | LICENCIAS INFORMÁTICAS E INTELECTUALES | 5,196.38        |
| 5971000001-22 | LICENCIAS INFORMÁTICAS E INTELECTUALES | 5,196.38        |
| 5971000001-23 | LICENCIAS INFORMÁTICAS E INTELECTUALES | 5,196.38        |
| 5971000001-24 | LICENCIAS INFORMÁTICAS E INTELECTUALES | 5,196.38        |
| 5971000001-25 | LICENCIAS INFORMÁTICAS E INTELECTUALES | 5,196.38        |
| 5971000001-26 | LICENCIAS INFORMÁTICAS E INTELECTUALES | 5,196.38        |
| 5971000001-27 | LICENCIAS INFORMÁTICAS E INTELECTUALES | 5,196.38        |
| 5971000001-36 | LICENCIAS INFORMÁTICAS E INTELECTUALES | 5,496.82        |
| 5971000001-37 | LICENCIAS INFORMÁTICAS E INTELECTUALES | 4,216.86        |
| 5971000001-38 | LICENCIAS INFORMÁTICAS E INTELECTUALES | 4,222.01        |
| 5971000001-39 | LICENCIAS INFORMÁTICAS E INTELECTUALES | 4,188.89        |
| 5971000001-40 | LICENCIAS INFORMÁTICAS E INTELECTUALES | 4,188.89        |
| 5971000001-41 | LICENCIAS INFORMÁTICAS E INTELECTUALES | 4,188.89        |
| 5971000001-42 | LICENCIAS INFORMÁTICAS E INTELECTUALES | 4,188.89        |
| 5971000001-44 | LICENCIAS INFORMÁTICAS E INTELECTUALES | 9,661.50        |
| 5971000001-45 | LICENCIAS INFORMÁTICAS E INTELECTUALES | 12,490.02       |
| 5971000001-46 | LICENCIAS INFORMÁTICAS E INTELECTUALES | 12,490.02       |
| 5971000001-47 | LICENCIAS INFORMÁTICAS E INTELECTUALES | 17,342.00       |
| 5971000001-48 | LICENCIAS INFORMÁTICAS E INTELECTUALES | 31,106.80       |
| 5971000001-49 | LICENCIAS INFORMÁTICAS E INTELECTUALES | 8,576.89        |
| 5971000001-50 | LICENCIAS INFORMÁTICAS E INTELECTUALES | 8,576.89        |
| 5971000001-51 | LICENCIAS INFORMÁTICAS E INTELECTUALES | 8,576.89        |
| 5971000001-52 | LICENCIAS INFORMÁTICAS E INTELECTUALES | 8,576.89        |
| 5971000001-53 | LICENCIAS INFORMÁTICAS E INTELECTUALES | 8,576.89        |
| 5971000001-54 | LICENCIAS INFORMÁTICAS E INTELECTUALES | 8,576.89        |
| 5971000001-55 | LICENCIAS INFORMÁTICAS E INTELECTUALES | 8,576.89        |
| 5971000001-56 | LICENCIAS INFORMÁTICAS E INTELECTUALES | 8,576.89        |
| 5971000001-57 | LICENCIAS INFORMÁTICAS E INTELECTUALES | 8,576.89        |
| 5971000001-58 | LICENCIAS INFORMÁTICAS E INTELECTUALES | 8,576.89        |
| 5971000003-2  | LICENCIA ADOBE ILLUSTRATOR             | 11,148.73       |

Elaboró

Vo.Bo.

Autorizó

Lic. Mario Enrique Ramírez González

C.P. Ricardo Salomón Abad

Lic. Manuel Enrique Pino Castilla





**CUENTA PÚBLICA 2022**  
**Relación de Cuentas Bancarias productivas específicas**

**ENTE PÚBLICO: INSTITUTO DE SEGURIDAD Y SERVICIOS SOCIALES DE LOS TRABAJADORES DEL ESTADO DE CAMPECHE**

| Fondo Programa o Convenio  | Datos de la Cuenta             |                  |
|--|--------------------------------|------------------|
|  | Institución Bancaria           | Número de Cuenta |
| FONDO DE APORTACIONES PARA EL FORTALECIMIENTO DE LAS ENTIDADES FEDERATIVAS (FAFEF) | BANCO NACIONAL DE MÉXICO, S.A. | 70171791721      |

Elaboró

C.P. Karine de Montserrat Escobar Cámara  
DIRECTORA ADJUNTA DE PLANEACIÓN Y PRESUPUESTO

V.B.

C.P. Ricardo Salomón Sadek Abad  
DIRECTOR ADJUNTO DE SERVICIOS ADMINISTRATIVOS

Autorizó

Lic. Manuel Enrique Pino Castilla  
DIRECTOR GENERAL



**CUENTA PÚBLICA 2022**  
**Formato del Ejercicio y Destino de Gasto Federalizado y Reintegros**

**ENTE PÚBLICO: INSTITUTO DE SEGURIDAD Y SERVICIOS SOCIALES DE LOS TRABAJADORES DEL ESTADO DE CAMPECHE**

| Formato del ejercicio y destino de gasto federalizado y reintegros Anual           |   |              |              |           |
|--|---|--------------|--------------|-----------|
| Programa o Fondo   | Destino de los Recursos   | Ejercicio    |              | Reintegro |
|  |   | DEVENGADO    | PAGADO       |           |
| FONDO DE APORTACIONES PARA EL FORTALECIMIENTO DE LAS ENTIDADES FEDERATIVAS (FAFEF) | SANEAMIENTO DE PENSIONES DEL ESTADO DE CAMPECHE                   | 8,009,113.86 | 8,009,113.86 | 78.38     |
| FONDO DE APORTACIONES PARA EL FORTALECIMIENTO DE LAS ENTIDADES FEDERATIVAS (FAFEF) | FORTALECIMIENTO DE LA RESERVA DE PENSIONES DEL ESTADO DE CAMPECHE | 5,924,402.39 | 5,924,402.39 | 0.00      |

Elaboró

C.P. Karine de Montserrat Escobar  
Cámara

DIRECTORA ADJUNTA DE  
PLANEACIÓN Y PRESUPUESTO

Vo.Bo.

C.P. Ricardo Salomón Sadek Abad

DIRECTOR ADJUNTO DE SERVICIOS  
ADMINISTRATIVOS

Autorizó

Lic. Manuel Enrique Pino Castilla

DIRECTOR GENERAL







**CUENTA PÚBLICA 2022**  
**Clasificación Económica de los Ingresos, de los Gastos y del Financiamiento**  
**Versión Analítica**  
**Del 1o. de enero al 31 de diciembre de 2022**  
**(Cifras en Pesos)**

**ENTE PÚBLICO: INSTITUTO DE SEGURIDAD Y SERVICIOS SOCIALES DE LOS TRABAJADORES DEL ESTADO DE CAMPECHE**

| Código           | Concepto  | Importe               |
|------------------|---|-----------------------|
| <b>1</b>         | <b>INGRESOS</b>   |                       |
| <b>1.1</b>       | <b>INGRESOS CORRIENTES</b>  | <b>628,899,349.30</b> |
| <b>1.1.1</b>     | <b>Impuestos</b>  | <b>0.00</b>           |
| 1.1.1.1          | Impuestos sobre el ingreso, las utilidades y las ganancias de capital   | 0.00                  |
| 1.1.1.1.1        | De personas físicas   | 0.00                  |
| 1.1.1.1.2        | De empresas y otras corporaciones (personas morales)  | 0.00                  |
| 1.1.1.1.3        | No clasificables  | 0.00                  |
| 1.1.1.2          | Impuestos sobre nómina y la fuerza de trabajo   | 0.00                  |
| 1.1.1.3          | Impuestos sobre la propiedad  | 0.00                  |
| 1.1.1.4          | Impuestos sobre los bienes y servicios  | 0.00                  |
| 1.1.1.5          | Impuestos sobre el comercio y las transacciones internacionales/comercio exterior   | 0.00                  |
| 1.1.1.6          | Impuestos ecológicos  | 0.00                  |
| 1.1.1.7          | Impuestos a los rendimientos petroleros   | 0.00                  |
| 1.1.1.8          | Otros Impuestos   | 0.00                  |
| 1.1.1.9          | Accesorios  | 0.00                  |
| <b>1.1.2</b>     | <b>Contribuciones a la Seguridad Social</b>   | <b>485,525,986.94</b> |
| 1.1.2.1          | Contribuciones de los empleados   | 0.00                  |
| 1.1.2.2          | Contribuciones de los empleadores   | 0.00                  |
| 1.1.2.3          | Contribuciones de los trabajadores por cuenta propia o no empleados   | 0.00                  |
| 1.1.2.4          | Contribuciones no clasificables   | 485,525,986.94        |
| <b>1.1.3</b>     | <b>Contribuciones de Mejoras</b>  | <b>0.00</b>           |
| <b>1.1.4</b>     | <b>Derechos y Productos y Aprovechamientos Corrientes</b>   | <b>4,483,110.92</b>   |
| 1.1.4.1          | Derechos no incluidos en otros conceptos  | 0.00                  |
| 1.1.4.2          | <i>Productos corrientes no incluidos en otros conceptos</i>   | <b>4,483,110.92</b>   |
| 1.1.4.3          | Aprovechamientos corrientes no incluidos en otros conceptos   | 0.00                  |
| <b>1.1.5</b>     | <b>Rentas de la Propiedad</b>   | <b>0.00</b>           |
| <b>1.1.5.1</b>   | <b>Intereses</b>  | <b>0.00</b>           |
| <b>1.1.5.1.1</b> | <b>Internos</b>   | <b>0.00</b>           |
| 1.1.5.1.2        | Externos  | 0.00                  |
| 1.1.5.2          | Dividendos y retiros de las cuasisociedades   | 0.00                  |
| 1.1.5.3          | Arrendamientos de tierras y terrenos  | 0.00                  |
| 1.1.5.4          | Otros   | 0.00                  |
| <b>1.1.6</b>     | <b>Ventas de Bienes y Servicios de Entidades del Gobierno General/Ingreso de Explotación de Entidades EmpresCalibries</b> | <b>50,693,606.54</b>  |
| 1.1.6.1          | Ventas de establecimientos no de mercado  | 50,693,606.54         |
| 1.1.6.2          | Ventas de establecimientos de mercado   | 0.00                  |
| 1.1.6.3          | Derechos administrativos  | 0.00                  |
| <b>1.1.7</b>     | <b>Subsidios y Subvenciones Recibidos por Entidades EmpresCalibries Públicas</b>  | <b>0.00</b>           |
| 1.1.7.1          | Subsidios y Subvenciones recibidos por entidades empresCalibries públicas no financieras                                  | 0.00                  |
| 1.1.7.2          | Subsidios y Subvenciones recibidos por entidades empresCalibries públicas financieras                                     | 0.00                  |
| <b>1.1.8</b>     | <b>Transferencias, Asignaciones y Donativos Corrientes Recibidos</b>  | <b>88,196,644.90</b>  |
| 1.1.8.1          | Del sector privado  | 0.00                  |
| 1.1.8.2          | Del sector público  | 88,196,644.90         |
| 1.1.8.2.1        | De la Federación  | 88,196,644.90         |
| <b>1.1.8.2.2</b> | <b>De Entidades Federativas</b>   | <b>0.00</b>           |
| 1.1.8.2.3        | De Municipios   | 0.00                  |
| 1.1.8.3          | Del sector externo  | 0.00                  |
| 1.1.8.3.1        | De gobiernos extranjeros  | 0.00                  |
| 1.1.8.3.2        | De organismos internacionales   | 0.00                  |
| <b>1.1.8.3.3</b> | <b>Del sector privado externo</b>   | <b>0.00</b>           |
| <b>1.1.9</b>     | <b>Participaciones</b>  | <b>0.00</b>           |
| <b>1.2</b>       | <b>INGRESOS DE CAPITAL</b>  | <b>1,345,636.18</b>   |
| <b>1.2.1</b>     | <b>Venta (Disposición) de Activos</b>   | <b>0.00</b>           |
| 1.2.1.1          | Venta de activos fijos  | 0.00                  |
| 1.2.1.2          | Venta de objetos de valor   | 0.00                  |
| 1.2.1.3          | Venta de activos no producidos  | 0.00                  |
| <b>1.2.2</b>     | <b>Disminución de Existencias</b>   | <b>0.00</b>           |
| 1.2.2.1          | Materiales y suministros  | 0.00                  |
| 1.2.2.2          | Materias Primas   | 0.00                  |
| 1.2.2.3          | Trabajos en curso   | 0.00                  |
| 1.2.2.4          | Bienes terminados   | 0.00                  |
| 1.2.2.5          | Bienes para venta   | 0.00                  |
| 1.2.2.6          | Bienes en tránsito  | 0.00                  |
| 1.2.2.7          | Existencia de material de seguridad y defensa   | 0.00                  |
| <b>1.2.3</b>     | <b>Incremento de la Depreciación, Amortización, Estimaciones y Provisiones Acumuladas</b>                                 | <b>1,345,636.18</b>   |
| 1.2.3.1          | Depreciación y amortización   | 1,345,636.18          |
| 1.2.3.2          | Estimaciones por deterioro de inventarios   | 0.00                  |
| 1.2.3.3          | Otras estimaciones por pérdida o deterioro  | 0.00                  |
| 1.2.3.4          | Provisiones   | 0.00                  |
| <b>1.2.4</b>     | <b>Transferencias, Asignaciones y Donativos de Capital Recibidos</b>  | <b>0.00</b>           |
| 1.2.4.1          | Del sector privado  | 0.00                  |
| 1.2.4.2          | Del sector público  | 0.00                  |
| 1.2.4.2.1        | De la Federación  | 0.00                  |



**CUENTA PÚBLICA 2022**  
**Clasificación Económica de los Ingresos, de los Gastos y del Financiamiento**  
**Versión Analítica**  
**Del 1o. de enero al 31 de diciembre de 2022**  
**(Cifras en Pesos)**

| <b>Código</b>            | <b>Concepto</b>   | <b>Importe</b>        |
|--------------------------|---|-----------------------|
| 1.2.4.2.2                | De Entidades Federativas  | 0.00                  |
| 1.2.4.2.3                | De Municipios   | 0.00                  |
| 1.2.4.3                  | Del sector externo  | 0.00                  |
| 1.2.4.3.1                | De gobiernos extranjeros  | 0.00                  |
| 1.2.4.3.2                | De organismos internacionales   | 0.00                  |
| 1.2.4.3.3                | Del sector privado externo  | 0.00                  |
| <b>1.2.5</b>             | <b>Recuperación de Inversiones Financieras Realizadas con Fines De Política</b>                                   | <b>0.00</b>           |
| 1.2.5.1                  | Venta de Acciones y participaciones de capital adquiridas con fines de política                                   | 0.00                  |
| 1.2.5.2                  | Valores representativos de deuda adquiridos con fines de política   | 0.00                  |
| 1.2.5.3                  | Venta de obligaciones negociables adquiridas con fines de política  | 0.00                  |
| 1.2.5.4                  | Recuperación de préstamos realizados con fines de política  | 0.00                  |
| <b>TOTAL DE INGRESOS</b> |   | <b>630,244,985.48</b> |
| <b>2</b>                 | <b>GASTOS</b>   |                       |
| <b>2.1</b>               | <b>GASTOS CORRIENTES</b>  | <b>779,288,424.03</b> |
| <b>2.1.1</b>             | <b>Gastos de Consumo de los Entes del Gobierno General/Gastos de Explotación de las Entidades EmpresCalibries</b> | <b>102,478,215.67</b> |
| 2.1.1.1                  | Remuneraciones  | 64,417,295.76         |
| 2.1.1.2                  | Compra de bienes y servicios  | 36,715,283.73         |
| 2.1.1.3                  | Variación de existencias (Disminución (+) Incremento (-))   | 0.00                  |
| 2.1.1.4                  | Depreciación y amortización   | 1,345,636.18          |
| 2.1.1.5                  | Estimaciones por deterioro de inventarios   | 0.00                  |
| 2.1.1.6                  | Impuestos sobre los productos, la producción y las importaciones de las entidades empresCalibries                 | 0.00                  |
| <b>2.1.2</b>             | <b>Prestaciones de la Seguridad Social</b>  | <b>676,810,208.36</b> |
| <b>2.1.3</b>             | <b>Gastos de la Propiedad</b>   | <b>0.00</b>           |
| 2.1.3.1                  | Intereses   | 0.00                  |
| 2.1.3.1.1                | Intereses de la deuda interna   | 0.00                  |
| 2.1.3.1.2                | Intereses de la deuda externa   | 0.00                  |
| 2.1.3.2                  | Gastos de la propiedad distintos de intereses   | 0.00                  |
| 2.1.3.2.1                | Dividendos y retiros de las cuasiasociudades  | 0.00                  |
| 2.1.3.2.2                | Arrendamientos de tierras y terrenos  | 0.00                  |
| <b>2.1.4</b>             | <b>Subsidios y Subvenciones a Empresas</b>  | <b>0.00</b>           |
| 2.1.4.1                  | A entidades empresCalibries del sector privado  | 0.00                  |
| 2.1.4.1.1                | A entidades empresCalibries no financieras  | 0.00                  |
| 2.1.4.1.2                | A entidades empresCalibries financieras   | 0.00                  |
| 2.1.4.2                  | A entidades empresCalibries del sector público  | 0.00                  |
| 2.1.4.2.1                | A entidades empresCalibries no financieras  | 0.00                  |
| 2.1.4.2.2                | A entidades empresCalibries financieras   | 0.00                  |
| <b>2.1.5</b>             | <b>Transferencias, Asignaciones y Donativos Corrientes Otorgados</b>  | <b>0.00</b>           |
| 2.1.5.1                  | Al sector privado   | 0.00                  |
| 2.1.5.2                  | Al sector público   | 0.00                  |
| 2.1.5.2.1                | A la Federación   | 0.00                  |
| 2.1.5.2.2                | A las Entidades Federativas   | 0.00                  |
| 2.1.5.2.3                | A los Municipios  | 0.00                  |
| 2.1.5.3                  | Al sector externo   | 0.00                  |
| 2.1.5.3.1                | A gobiernos extranjeros   | 0.00                  |
| 2.1.5.3.2                | A organismos internacionales  | 0.00                  |
| 2.1.5.3.3                | Al sector privado externo   | 0.00                  |
| <b>2.1.6</b>             | <b>Impuesto Sobre los Ingresos, la Riqueza y Otros a las Entidades EmpresCalibries Públicas</b>                   | <b>0.00</b>           |
| <b>2.1.7</b>             | <b>Participaciones</b>  | <b>0.00</b>           |
| <b>2.1.8</b>             | <b>Provisiones y Otras Estimaciones</b>   | <b>0.00</b>           |
| 2.1.8.1                  | Provisiones a corto plazo   | 0.00                  |
| 2.1.8.2                  | Provisiones a largo plazo   | 0.00                  |
| 2.1.8.3                  | Estimaciones por pérdida o deterioro a corto plazo  | 0.00                  |
| 2.1.8.4                  | Estimaciones por pérdida o deterioro a largo plazo  | 0.00                  |
| <b>2.2</b>               | <b>GASTOS DE CAPITAL</b>  | <b>252,364.71</b>     |
| <b>2.2.1</b>             | <b>Construcciones en Proceso</b>  | <b>0.00</b>           |
| <b>2.2.2</b>             | <b>Activos Fijos (Formación bruta de capital fijo)</b>  | <b>250,986.71</b>     |
| <b>2.2.2.1</b>           | <b>Viviendas, Edificios y Estructuras</b>   | <b>0.00</b>           |
| 2.2.2.1.1                | Viviendas   | 0.00                  |
| 2.2.2.1.2                | Edificios no residenciales  | 0.00                  |
| 2.2.2.1.3                | Otras estructuras   | 0.00                  |
| <b>2.2.2.2</b>           | <b>Maquinaria y Equipo</b>  | <b>250,986.71</b>     |
| 2.2.2.2.1                | Equipo de transporte  | 34,990.00             |
| 2.2.2.2.2                | Equipo de tecnología de la información y comunicaciones   | 127,447.05            |
| 2.2.2.2.3                | Otra maquinaria y equipo  | 88,549.66             |
| <b>2.2.2.3</b>           | <b>Equipo de Defensa y Seguridad</b>  | <b>0.00</b>           |
| <b>2.2.2.4</b>           | <b>Activos Biológicos Cultivados</b>  | <b>0.00</b>           |
| 2.2.2.4.1                | Ganado para cría, leche, tiro, etc. que dan productos recurrentes   | 0.00                  |
| 2.2.2.4.2                | Arboles, cultivos y otras plantaciones que dan productos recurrentes  | 0.00                  |
| <b>2.2.2.5</b>           | <b>Activos Fijos Intangibles</b>  | <b>0.00</b>           |
| 2.2.2.5.1                | Investigación y desarrollo  | 0.00                  |
| 2.2.2.5.2                | Exploración y evaluación minera   | 0.00                  |
| 2.2.2.5.3                | Programas de informática y bases de datos   | 0.00                  |
| 2.2.2.5.4                | Originales para esparcimiento, literarios o artísticos  | 0.00                  |
| 2.2.2.5.5                | Otros activos fijos intangibles   | 0.00                  |





**CUENTA PÚBLICA 2022**  
**Clasificación Económica de los Ingresos, de los Gastos y del Financiamiento**  
**Versión Analítica**  
**Del 1o. de enero al 31 de diciembre de 2022**  
**(Cifras en Pesos)**

| Código  | Concepto   | Importe               |                      |                          |  |                          |                          |  |                     |                          |  |
|---|--|-----------------------|----------------------|--------------------------|--|--------------------------|--------------------------|--|---------------------|--------------------------|--|
| <b>2.2.3</b>  | <b>Incremento de Existencias</b>   | <b>1,378.00</b>       |                      |                          |  |                          |                          |  |                     |                          |  |
| 2.2.3.1   | Materiales y suministros   | 0.00                  |                      |                          |  |                          |                          |  |                     |                          |  |
| 2.2.3.2   | Materias primas  | 0.00                  |                      |                          |  |                          |                          |  |                     |                          |  |
| 2.2.3.3   | Trabajos en curso  | 0.00                  |                      |                          |  |                          |                          |  |                     |                          |  |
| 2.2.3.4   | Bienes terminados  | 0.00                  |                      |                          |  |                          |                          |  |                     |                          |  |
| 2.2.3.5   | Bienes para venta  | 0.00                  |                      |                          |  |                          |                          |  |                     |                          |  |
| 2.2.3.6   | Bienes en tránsito   | 0.00                  |                      |                          |  |                          |                          |  |                     |                          |  |
| 2.2.3.7   | Existencias de materiales de seguridad y defensa   | 1,378.00              |                      |                          |  |                          |                          |  |                     |                          |  |
| <b>2.2.4</b>  | <b>Objetos de Valor</b>  | <b>0.00</b>           |                      |                          |  |                          |                          |  |                     |                          |  |
| 2.2.4.1   | Metales y piedras preciosas  | 0.00                  |                      |                          |  |                          |                          |  |                     |                          |  |
| 2.2.4.2   | Antigüedades y otros objetos de arte   | 0.00                  |                      |                          |  |                          |                          |  |                     |                          |  |
| 2.2.4.3   | Otros objetos de valor   | 0.00                  |                      |                          |  |                          |                          |  |                     |                          |  |
| <b>2.2.5</b>  | <b>Activos no Producidos</b>   | <b>0.00</b>           |                      |                          |  |                          |                          |  |                     |                          |  |
| 2.2.5.1   | Activos tangibles no producidos de origen natural  | 0.00                  |                      |                          |  |                          |                          |  |                     |                          |  |
| 2.2.5.1.1   | Tierras y Terrenos   | 0.00                  |                      |                          |  |                          |                          |  |                     |                          |  |
| 2.2.5.1.2   | Recursos minerales y energéticos   | 0.00                  |                      |                          |  |                          |                          |  |                     |                          |  |
| 2.2.5.1.3   | Recursos biológicos no cultivados  | 0.00                  |                      |                          |  |                          |                          |  |                     |                          |  |
| 2.2.5.1.4   | Recursos hídricos  | 0.00                  |                      |                          |  |                          |                          |  |                     |                          |  |
| 2.2.5.1.5   | Otros activos de origen natural  | 0.00                  |                      |                          |  |                          |                          |  |                     |                          |  |
| 2.2.5.2   | Activos intangibles no producidos  | 0.00                  |                      |                          |  |                          |                          |  |                     |                          |  |
| 2.2.5.2.1   | Derechos patentados  | 0.00                  |                      |                          |  |                          |                          |  |                     |                          |  |
| 2.2.5.2.2   | Arrendamientos operativos comerciales  | 0.00                  |                      |                          |  |                          |                          |  |                     |                          |  |
| 2.2.5.2.3   | Fondos de comercio adquiridos  | 0.00                  |                      |                          |  |                          |                          |  |                     |                          |  |
| 2.2.5.2.4   | Otros activos intangibles no producidos  | 0.00                  |                      |                          |  |                          |                          |  |                     |                          |  |
| <b>2.2.6</b>  | <b>Transferencias, Asignaciones y Donativos de Capital Otorgados</b>                               | <b>0.00</b>           |                      |                          |  |                          |                          |  |                     |                          |  |
| 2.2.6.1   | Al sector privado  | 0.00                  |                      |                          |  |                          |                          |  |                     |                          |  |
| 2.2.6.2   | Al sector público  | 0.00                  |                      |                          |  |                          |                          |  |                     |                          |  |
| 2.2.6.2.1   | A la Federación  | 0.00                  |                      |                          |  |                          |                          |  |                     |                          |  |
| 2.2.6.2.2   | A Entidades Federativas  | 0.00                  |                      |                          |  |                          |                          |  |                     |                          |  |
| 2.2.6.2.3   | A Municipios   | 0.00                  |                      |                          |  |                          |                          |  |                     |                          |  |
| 2.2.6.3   | Al sector externo  | 0.00                  |                      |                          |  |                          |                          |  |                     |                          |  |
| 2.2.6.3.1   | A gobiernos extranjeros  | 0.00                  |                      |                          |  |                          |                          |  |                     |                          |  |
| 2.2.6.3.2   | A organismos internacionales   | 0.00                  |                      |                          |  |                          |                          |  |                     |                          |  |
| 2.2.6.3.3   | Al sector privado externo  | 0.00                  |                      |                          |  |                          |                          |  |                     |                          |  |
| <b>2.2.7</b>  | <b>Inversión Financiera con Fines de Política Económica</b>  | <b>0.00</b>           |                      |                          |  |                          |                          |  |                     |                          |  |
| 2.2.7.1   | Acciones y participaciones de capital  | 0.00                  |                      |                          |  |                          |                          |  |                     |                          |  |
| 2.2.7.2   | Valores representativos de deuda adquiridos con fines de política económica                        | 0.00                  |                      |                          |  |                          |                          |  |                     |                          |  |
| 2.2.7.3   | Obligaciones negociables adquiridas con fines de política económica                                | 0.00                  |                      |                          |  |                          |                          |  |                     |                          |  |
| 2.2.7.4   | Concesión de Préstamos   | 0.00                  |                      |                          |  |                          |                          |  |                     |                          |  |
| <b>TOTAL DEL GASTO</b>  |  | <b>779,540,788.74</b> |                      |                          |  |                          |                          |  |                     |                          |  |
|   | <b>TOTAL DEL GASTO</b>   | <b>779,540,788.74</b> |                      |                          |  |                          |                          |  |                     |                          |  |
| Menos   | Participaciones, Intereses y Otros Gastos de la Deuda =  | 0.00                  |                      |                          |  |                          |                          |  |                     |                          |  |
|   | <b>TOTAL DEL GASTO PROGRAMABLE</b>   | <b>779,540,788.74</b> |                      |                          |  |                          |                          |  |                     |                          |  |
| <p>(1) Nota: En el rubro de "Construcciones en Proceso", se incluye el monto de los gastos incurridos en los Capítulos del COG que se describen a continuación y que fueron especificados como correspondientes al Tipo de Gasto 2 (de Capital):</p> <table><tr><td>Servicios Personales</td><td>COG 1000 Tipo de Gasto 2</td><td></td></tr><tr><td>Materiales y Suministros</td><td>COG 2000 Tipo de Gasto 2</td><td></td></tr><tr><td>Servicios Generales</td><td>COG 3000 Tipo de Gasto 2</td><td></td></tr></table> |  |                       | Servicios Personales | COG 1000 Tipo de Gasto 2 |  | Materiales y Suministros | COG 2000 Tipo de Gasto 2 |  | Servicios Generales | COG 3000 Tipo de Gasto 2 |  |
| Servicios Personales  | COG 1000 Tipo de Gasto 2   |                       |                      |                          |  |                          |                          |  |                     |                          |  |
| Materiales y Suministros  | COG 2000 Tipo de Gasto 2   |                       |                      |                          |  |                          |                          |  |                     |                          |  |
| Servicios Generales   | COG 3000 Tipo de Gasto 2   |                       |                      |                          |  |                          |                          |  |                     |                          |  |
| <b>3</b>  | <b>FINANCIAMIENTO</b>  |                       |                      |                          |  |                          |                          |  |                     |                          |  |
| <b>3.1</b>  | <b>FUENTES FINANCIERAS</b>   |                       |                      |                          |  |                          |                          |  |                     |                          |  |
| <b>3.1.1</b>  | <b>Disminución de Activos Financieros</b>  |                       |                      |                          |  |                          |                          |  |                     |                          |  |
| <b>3.1.1.1</b>  | <b>Disminución de Activos Financieros Corrientes (Circulantes)</b>                                 |                       |                      |                          |  |                          |                          |  |                     |                          |  |
| 3.1.1.1.1   | Disminución de caja y bancos (efectivos y equivalentes)  | 216,089,029.58        |                      |                          |  |                          |                          |  |                     |                          |  |
| 3.1.1.1.2   | Disminución de inversiones financieras de corto plazo (derechos a recibir efectivo o equivalentes) | 55,106,896.42         |                      |                          |  |                          |                          |  |                     |                          |  |
| 3.1.1.1.3   | Disminución de cuentas por cobrar  | 0.00                  |                      |                          |  |                          |                          |  |                     |                          |  |
| 3.1.1.1.4   | Disminución de documentos por cobrar   | 0.00                  |                      |                          |  |                          |                          |  |                     |                          |  |
| 3.1.1.1.5   | Recuperación de préstamos otorgados de corto plazo   | 0.00                  |                      |                          |  |                          |                          |  |                     |                          |  |
| 3.1.1.1.6   | Disminución de otros activos financieros corrientes  | 160,982,133.16        |                      |                          |  |                          |                          |  |                     |                          |  |
| <b>3.1.1.2</b>  | <b>Disminución de Activos Financieros No Corrientes</b>  | <b>0.00</b>           |                      |                          |  |                          |                          |  |                     |                          |  |
| 3.1.1.2.1   | Recuperación de inversiones financieras de largo plazo con fines de liquidez                       | 0.00                  |                      |                          |  |                          |                          |  |                     |                          |  |
| 3.1.1.2.1.1   | Venta de acciones y participaciones de capital   | 0.00                  |                      |                          |  |                          |                          |  |                     |                          |  |
| 3.1.1.2.1.2   | Venta de títulos y valores representativos de deuda  | 0.00                  |                      |                          |  |                          |                          |  |                     |                          |  |
| 3.1.1.2.1.3   | Venta de obligaciones negociables  | 0.00                  |                      |                          |  |                          |                          |  |                     |                          |  |
| 3.1.1.2.1.4   | Recuperación de préstamos  | 0.00                  |                      |                          |  |                          |                          |  |                     |                          |  |
| 3.1.1.2.2   | Disminución de otros activos financieros no corrientes   | 0.00                  |                      |                          |  |                          |                          |  |                     |                          |  |
| <b>3.1.2</b>  | <b>Incremento de pasivos</b>   | <b>482,192.60</b>     |                      |                          |  |                          |                          |  |                     |                          |  |
| <b>3.1.2.1</b>  | <b>Incremento de Pasivos Corrientes</b>  | <b>482,192.60</b>     |                      |                          |  |                          |                          |  |                     |                          |  |
| 3.1.2.1.1   | Incremento de cuentas por pagar  | 0.00                  |                      |                          |  |                          |                          |  |                     |                          |  |
| 3.1.2.1.2   | Incremento de documentos por pagar   | 0.00                  |                      |                          |  |                          |                          |  |                     |                          |  |
| 3.1.2.1.3   | Conversión de la deuda pública a largo plazo en porción circulante                                 | 0.00                  |                      |                          |  |                          |                          |  |                     |                          |  |
| 3.1.2.1.3.1   | Conversión de títulos y valores de largo plazo en corto plazo                                      | 0.00                  |                      |                          |  |                          |                          |  |                     |                          |  |
| 3.1.2.1.3.1.1   | Porción de corto plazo de títulos y valores de la deuda pública interna de L.P.                    | 0.00                  |                      |                          |  |                          |                          |  |                     |                          |  |
| 3.1.2.1.3.1.2   | Porción de corto plazo de títulos y valores de la deuda pública externa de L.P.                    | 0.00                  |                      |                          |  |                          |                          |  |                     |                          |  |





**CUENTA PÚBLICA 2022**  
**Clasificación Económica de los Ingresos, de los Gastos y del Financiamiento**  
**Versión Analítica**  
**Del 1o. de enero al 31 de diciembre de 2022**  
**(Cifras en Pesos)**

| Código           | Concepto  | Importe               |
|------------------|---|-----------------------|
| 3.1.2.1.3.2      | Conversión de préstamos de largo plazo en corto plazo   | 0.00                  |
| 3.1.2.1.3.2.1    | Porción a corto plazo de préstamos de la deuda pública interna de L.P.                            | 0.00                  |
| 3.1.2.1.3.2.2    | Porción a corto plazo de préstamos de la deuda pública externa de L.P.                            | 0.00                  |
| 3.1.2.1.4        | Incremento de otros pasivos de corto plazo  | 482,192.60            |
| <b>3.1.2.2</b>   | <b>Incremento de Pasivos No Corrientes</b>  | <b>0.00</b>           |
| 3.1.2.2.1        | Incremento de cuentas por pagar a largo plazo   | 0.00                  |
| 3.1.2.2.2        | Incremento de documentos por pagar a largo plazo  | 0.00                  |
| 3.1.2.2.3        | Colocación de títulos y valores a largo plazo   | 0.00                  |
| 3.1.2.2.3.1      | Colocación de títulos y valores de la deuda pública interna                                       | 0.00                  |
| 3.1.2.2.3.2      | Colocación de títulos y valores de la deuda pública externa                                       | 0.00                  |
| 3.1.2.2.4        | Obtención de préstamos de la deuda pública a largo plazo  | 0.00                  |
| 3.1.2.2.4.1      | Obtención de préstamos internos   | 0.00                  |
| 3.1.2.2.4.2      | Obtención de préstamos externos   | 0.00                  |
| 3.1.2.2.5        | Incremento de otros pasivos de largo plazo  | 0.00                  |
| <b>3.1.3</b>     | <b>Incremento del Patrimonio</b>  | <b>0.00</b>           |
|                  | <b>TOTAL FUENTES FINANCIERAS</b>  | <b>216,571,222.18</b> |
| <b>3.2</b>       | <b>APLICACIONES FINANCIERAS (USOS)</b>  |                       |
| <b>3.2.1</b>     | <b>Incremento de Activos Financieros</b>  | <b>72,689,480.31</b>  |
| <b>3.2.1.1</b>   | <b>Incremento de Activos Financieros Corrientes (Circulantes)</b>                                 | <b>72,689,480.31</b>  |
| 3.2.1.1.1        | Incremento de caja y bancos (efectivo y equivalentes)   | 0.00                  |
| 3.2.1.1.2        | Incremento de inversiones financieras de corto plazo (derechos a recibir efectivo y equivalentes) | 0.00                  |
| 3.2.1.1.3        | Incremento de cuentas por cobrar  | 409,104.35            |
| 3.2.1.1.4        | Incremento de documentos por cobrar   | 41.97                 |
| 3.2.1.1.5        | Préstamos otorgados de corto plazo  | 72,280,333.99         |
| 3.2.1.1.6        | Incremento de otros activos financieros corrientes  | 0.00                  |
| <b>3.2.1.2</b>   | <b>Incremento de Activos Financieros No Corrientes</b>  | <b>0.00</b>           |
| 3.2.1.2.1        | Inversiones financieras a largo plazo con fines de liquidez                                       | 0.00                  |
| 3.2.1.2.1.1      | Compra de acciones y participaciones de capital   | 0.00                  |
| 3.2.1.2.1.2      | Compra de títulos y valores representativos de deuda  | 0.00                  |
| 3.2.1.2.1.3      | Compra de obligaciones negociables  | 0.00                  |
| 3.2.1.2.1.4      | Concesión de préstamos  | 0.00                  |
| 3.2.1.2.2        | Incremento de otros activos financieros no corrientes   | 0.00                  |
| <b>3.2.2</b>     | <b>Disminución de Pasivos</b>   | <b>476,395.33</b>     |
| <b>3.2.2.1</b>   | <b>Disminución de Pasivos Corrientes</b>  | <b>476,395.33</b>     |
| <b>3.2.2.1.1</b> | <b>Disminución de Cuentas por Pagar</b>   | <b>476,395.33</b>     |
| <b>3.2.2.1.2</b> | <b>Disminución de Documentos por Pagar</b>  | <b>0.00</b>           |
| <b>3.2.2.1.3</b> | <b>Amortización de la Porción Circulante de la Deuda Pública de Largo Plazo</b>                   | <b>0.00</b>           |
| 3.2.2.1.3.1      | Amortización de la porción circulante de la deuda pública de L.P. en títulos y valores            | 0.00                  |
| 3.2.2.1.3.1.1    | Amortización de la porción circulante de la deuda pública interna de L.P. en Títulos valores      | 0.00                  |
| 3.2.2.1.3.1.2    | Amortización de la porción circulante de la deuda pública externa de L.P. en títulos y valores    | 0.00                  |
| 3.2.2.1.3.2      | Amortización de la porción circulante de la deuda pública de L.P. en préstamos                    | 0.00                  |
| 3.2.2.1.3.2.1    | Amortización de la porción circulante de la deuda pública interna de L.P. en préstamos            | 0.00                  |
| 3.2.2.1.3.2.2    | Amortización de la porción circulante de la deuda pública externa de L.P. en préstamos            | 0.00                  |
| <b>3.2.2.1.4</b> | <b>Disminución de Otros Pasivos de Corto Plazo</b>  | <b>0.00</b>           |
| <b>3.2.2.2</b>   | <b>Disminución de Pasivos no Corrientes</b>   | <b>0.00</b>           |
| <b>3.2.2.2.1</b> | <b>Disminución de Cuentas por Pagar a Largo Plazo</b>   | <b>0.00</b>           |
| <b>3.2.2.2.2</b> | <b>Disminución de Documentos por Pagar a Largo Plazo</b>  | <b>0.00</b>           |
| <b>3.2.2.2.3</b> | <b>Conversión de Deuda Pública de Largo Plazo en Porción Circulante</b>                           | <b>0.00</b>           |
| 3.2.2.2.3.1      | Conversión de títulos y valores de largo plazo en corto plazo                                     | 0.00                  |
| 3.2.2.2.3.1.1    | Porción de corto plazo de títulos y valores de la deuda pública interna                           | 0.00                  |
| 3.2.2.2.3.1.2    | Porción de corto plazo de títulos y valores de la deuda pública externa                           | 0.00                  |
| 3.2.2.2.3.2      | Conversión de préstamos de largo plazo en corto plazo   | 0.00                  |
| 3.2.2.2.3.2.1    | Porción a corto plazo de préstamos de la deuda pública interna                                    | 0.00                  |
| 3.2.2.2.3.2.2    | Porción a corto plazo de préstamos de la deuda pública externa                                    | 0.00                  |
| <b>3.2.2.2.4</b> | <b>Disminución de Otros Pasivos de Largo Plazo</b>  | <b>0.00</b>           |
| <b>3.2.3</b>     | <b>Disminución de Patrimonio</b>  | <b>144,499,996.01</b> |
|                  | <b>TOTAL APLICACIONES FINANCIERAS</b>   | <b>217,665,871.65</b> |

Elaboró

C.P. Karine de Montserrat Escobar Cámara  
DIRECTORA ADJUNTA DE PLANEACIÓN Y  
PRESUPUESTO

Va. Bo.

C.P. Ricardo Salomón Sadek Abad  
DIRECTOR ADJUNTO DE SERVICIOS  
ADMINISTRATIVOS

Autorizó

Lic. Manuel Enrique Pino Castilla  
DIRECTOR GENERAL



**CUENTA PÚBLICA 2022**  
**ENTE PÚBLICO: INSTITUTO DE SEGURIDAD Y SERVICIOS SOCIALES DE LOS TRABAJADORES DEL ESTADO DE CAMPECHE**  
**Formato 1o. Estado de Situación Financiera Detallado - LDF**  
**Al 31 de diciembre de 2022 y 2021**  
**(Cifras en Pesos)**

| Concepto   | Año            |                      | Concepto   | Año          |                      |
|--|----------------|----------------------|--|--------------|----------------------|
|  | 2022           | 31 de diciembre 2021 |  | 2022         | 31 de diciembre 2021 |
| <b>ACTIVO</b>  |                |                      | <b>PASIVO</b>  |              |                      |
| <b>Activo Circulante</b>   |                |                      | <b>Pasivo Circulante</b>   |              |                      |
| <b>a. Efectivo y Equivalentes (a=a1+a2+a3+a4+a5+a6+a7)</b>                                   |                |                      | <b>a. Cuentas por Pagar a Corto Plazo (a=a1+a2+a3+a4+a5+a6+a7+a8+a9)</b>             |              |                      |
| a1) Efectivo   | 58,219,713.31  | 113,326,609.73       | a1) Servicios Personales por Pagar a Corto Plazo                                     | 2,538,717.14 | 3,015,112.47         |
| a2) Bancos/Tesorería   | 0.00           | 0.00                 | a2) Proveedores por Pagar a Corto Plazo  | 1,105,789.53 | 1,117,868.23         |
| a3) Bancos/Dependencias y Otros  | 54,687,499.16  | 71,021,957.12        | a3) Contratistas por Obras Públicas por Pagar a Corto Plazo                          | 0.00         | 403,925.43           |
| a4) Inversiones Temporales (Hasta 3 meses)   | 0.00           | 0.00                 | a4) Participaciones y Aportaciones por Pagar a Corto Plazo                           | 0.00         | 0.00                 |
| a5) Fondos con Afectación Específica   | 3,532,214.15   | 42,304,652.61        | a5) Transferencias Otorgadas por Pagar a Corto Plazo                                 | 0.00         | 0.00                 |
| a6) Depósitos de Fondos de Terceros en Garantía y/o Administración                           | 0.00           | 0.00                 | a6) Intereses, Comisiones y Otros Gastos de la Deuda Pública por Pagar a Corto Plazo | 0.00         | 0.00                 |
| a7) Otros Efectivos y Equivalentes   | 0.00           | 0.00                 | a7) Retenciones y Contribuciones por Pagar a Corto Plazo                             | 0.00         | 0.00                 |
| <b>b. Derechos a Recibir Efectivo o Equivalentes (b=b1+b2+b3+b4+b5+b6+b7)</b>                | 191,720,774.39 | 280,013,427.24       | a8) Devoluciones de la Ley de Ingresos por Pagar a Corto Plazo                       | 1,432,927.61 | 1,493,318.81         |
| b1) Inversiones Financieras de Corto Plazo   | 0.00           | 0.00                 | a9) Otras Cuentas por Pagar a Corto Plazo  | 0.00         | 0.00                 |
| b2) Cuentas por Cobrar a Corto Plazo   | 0.00           | 0.00                 | <b>b. Documentos por Pagar a Corto Plazo (b=b1+b2+b3)</b>                            | 0.00         | 0.00                 |
| b3) Deudores Diversos por Cobrar a Corto Plazo   | 2,888,387.66   | 2,479,668.31         | b1) Documentos Comerciales por Pagar a Corto Plazo                                   | 0.00         | 0.00                 |
| b4) Ingresos por Recuperar a Corto Plazo   | 0.00           | 0.00                 | b2) Documentos con Contratistas por Obras Públicas por Pagar a Corto Plazo           | 0.00         | 0.00                 |
| b5) Deudores por Anticipos de la Tesorería a Corto Plazo                                     | 385.00         | 0.00                 | b3) Otros Documentos por Pagar a Corto Plazo   | 0.00         | 0.00                 |
| b6) Préstamos Otorgados a Corto Plazo  | 188,830,404.37 | 277,532,203.54       | <b>c. Porción a Corto Plazo de la Deuda Pública a Largo Plazo (c=c1+c2)</b>          | 0.00         | 0.00                 |
| b7) Otros Derechos a Recibir Efectivo o Equivalentes a Corto Plazo                           | 1,597.36       | 1,555.39             | c1) Porción a Corto Plazo de la Deuda Pública  | 0.00         | 0.00                 |
| <b>c. Derechos a Recibir Bienes o Servicios (c=c1+c2+c3+c4+c5)</b>                           | 187,122.07     | 187,122.07           | c2) Porción a Corto Plazo de Arrendamiento Financiero                                | 0.00         | 0.00                 |
| c1) Anticipo a Proveedores por Adquisición de Bienes y Prestación de Servicios a Corto Plazo | 187,122.07     | 187,122.07           | <b>d. Títulos y Valores a Corto Plazo</b>  | 0.00         | 0.00                 |
| c2) Anticipo a Proveedores por Adquisición de Bienes Inmuebles y Muebles a Corto Plazo       | 0.00           | 0.00                 | <b>e. Pasivos Diferidos a Corto Plazo (e=e1+e2+e3)</b>                               | 0.00         | 0.00                 |
| c3) Anticipo a Proveedores por Adquisición de Bienes Intangibles a Corto Plazo               | 0.00           | 0.00                 | e1) Ingresos Cobrados por Adelantado a Corto Plazo                                   | 0.00         | 0.00                 |
| c4) Anticipo a Contratistas por Obras Públicas a Corto Plazo                                 | 0.00           | 0.00                 | e2) Intereses Cobrados por Adelantado a Corto Plazo                                  | 0.00         | 0.00                 |
| c5) Otros Derechos a Recibir Bienes o Servicios a Corto Plazo                                | 0.00           | 0.00                 | e3) Otros Pasivos Diferidos a Corto Plazo  | 0.00         | 0.00                 |
| <b>d. Inventarios (d=d1+d2+d3+d4+d5)</b>   | 0.00           | 0.00                 | <b>f. Fondos y Bienes de Terceros en Garantía y/o Administración a Corto Plazo</b>   | 0.00         | 0.00                 |
| d1) Inventario de Mercancías para Venta  | 0.00           | 0.00                 | f1) Fondos en Garantía a Corto Plazo   | 0.00         | 0.00                 |
| d2) Inventario de Mercancías Terminadas  | 0.00           | 0.00                 | f2) Fondos en Administración a Corto Plazo   | 0.00         | 0.00                 |
| d3) Inventario de Mercancías en Proceso de Elaboración                                       | 0.00           | 0.00                 | f3) Fondos Contingentes a Corto Plazo  | 0.00         | 0.00                 |
| d4) Inventario de Materias Primas, Materiales y Suministros para Producción                  | 0.00           | 0.00                 | f4) Fondos de Fideicomisos, Mandatos y Contratos Análogos a Corto Plazo              | 0.00         | 0.00                 |
| d5) Bienes en Tránsito   | 0.00           | 0.00                 | f5) Otros Fondos de Terceros en Garantía y/o Administración a Corto Plazo            | 0.00         | 0.00                 |
| <b>e. Almacenes</b>  | 0.00           | 0.00                 | f6) Valores y Bienes en Garantía a Corto Plazo                                       | 0.00         | 0.00                 |
| <b>f. Estimación por Pérdida o Deterioro de Activos Circulantes (f=f1+f2)</b>                | 0.00           | 0.00                 | <b>g. Provisiones a Corto Plazo (g=g1+g2+g3)</b>                                     | 0.00         | 0.00                 |
| f1) Estimaciones para Cuentas Incobrables por Derechos a Recibir Efectivo o Equivalentes     | 0.00           | 0.00                 | g1) Provisión para Demandas y Juicios a Corto Plazo                                  | 0.00         | 0.00                 |
| f2) Estimación por Deterioro de Inventarios  | 0.00           | 0.00                 | g2) Provisión para Contingencias a Corto Plazo                                       | 0.00         | 0.00                 |
| <b>g. Otros Activos Circulantes (g=g1+g2+g3+g4)</b>  | 0.00           | 0.00                 | g3) Otras Provisiones a Corto Plazo  | 0.00         | 0.00                 |
| g1) Valores en Garantía  | 0.00           | 0.00                 | <b>h. Otros Pasivos a Corto Plazo (h=h1+h2+h3)</b>                                   | 3,060,515.02 | 2,578,322.42         |
| g2) Bienes en Garantía (excluye depósitos de fondos)   | 0.00           | 0.00                 | h1) Ingresos por Clasificar  | 1,564,643.11 | 1,288,236.94         |
| g3) Bienes Derivados de Embargos, Decomisos, Aseguramientos y Dación en Pago                 | 0.00           | 0.00                 | h2) Recaudación por Participar   | 0.00         | 0.00                 |
| g4) Adquisición con Fondos de Terceros   | 0.00           | 0.00                 | h3) Otros Pasivos Circulantes  | 1,495,871.91 | 1,290,085.48         |
| <b>IA. Total de Activos Circulantes (IA = a + b + c + d + e + f + g)</b>                     | 250,127,609.77 | 393,527,159.04       | <b>IIA. Total de Pasivos Circulantes (IIA = a + b + c + d + e + f + g + h)</b>       | 5,599,232.16 | 5,593,434.89         |
| <b>Activo No Circulante</b>  |                |                      | <b>Pasivo No Circulante</b>  |              |                      |
| a. Inversiones Financieras a Largo Plazo   | 0.00           | 0.00                 | a. Cuentas por Pagar a Largo Plazo   | 0.00         | 0.00                 |





**CUENTA PÚBLICA 2022**  
**ENTE PÚBLICO: INSTITUTO DE SEGURIDAD Y SERVICIOS SOCIALES DE LOS TRABAJADORES DEL ESTADO DE CAMPECHE**  
**Formato 1o. Estado de Situación Financiera Detallado - LDF**  
**Al 31 de diciembre de 2022 y 2021**  
**(Cifras en Pesos)**

| Concepto  | Año             |                      | Concepto   | Año              |                      |
|---|-----------------|----------------------|--|------------------|----------------------|
|   | 2022            | 31 de diciembre 2021 |  | 2022             | 31 de diciembre 2021 |
| <b>ACTIVO</b>   |                 |                      | <b>PASIVO</b>  |                  |                      |
| b. Derechos a Recibir Efectivo o Equivalentes a Largo Plazo                         | 0.00            | 0.00                 | b. Documentos por Pagar a Largo Plazo  | 0.00             | 0.00                 |
| c. Bienes Inmuebles, Infraestructura y Construcciones en Proceso                    | 563,668,017.03  | 563,668,017.03       | c. Deuda Pública a Largo Plazo   | 0.00             | 0.00                 |
| d. Bienes Muebles   | 19,620,850.13   | 19,369,863.42        | d. Pasivos Diferidos a Largo Plazo   | 0.00             | 0.00                 |
| e. Activos Intangibles  | 468,853.62      | 468,853.62           | e. Fondos y Bienes de Terceros en Garantía y/o en Administración a Largo Plazo                       | 0.00             | 0.00                 |
| f. Depreciación, Deterioro y Amortización Acumulada de Bienes                       | (16,857,778.83) | (15,512,142.65)      | f. Provisiones a Largo Plazo   | 0.00             | 0.00                 |
| g. Activos Diferidos  | 10,000.00       | 10,000.00            |  |                  |                      |
| h. Estimación por Pérdida o Deterioro de Activos no Circulantes                     | 0.00            | 0.00                 | <b>II. Total de Pasivos No Circulantes (II = a + b + c + d + e + f)</b>                              | 0.00             | 0.00                 |
| i. Otros Activos no Circulantes   | 0.00            | 0.00                 |  |                  |                      |
| <b>IB. Total de Activos No Circulantes (IB = a + b + c + d + e + f + g + h + i)</b> | 566,909,941.95  | 568,004,591.42       | <b>II. Total del Pasivo (II = IIA + IIB)</b>   | 5,599,232.16     | 5,593,434.89         |
| <b>I. Total del Activo (I = IA + IB)</b>  | 817,037,551.72  | 961,531,750.46       | <b>HACIENDA PÚBLICA/ PATRIMONIO</b>  |                  |                      |
|   |                 |                      | <b>IIIA. Hacienda Pública/Patrimonio Contribuido (IIIA = a + b + c)</b>                              | 112,997,818.10   | 112,997,818.10       |
|   |                 |                      | a. Aportaciones  | 49,307,612.30    | 49,307,612.30        |
|   |                 |                      | b. Donaciones de Capital   | 63,690,205.80    | 63,690,205.80        |
|   |                 |                      | c. Actualización de la Hacienda Pública/Patrimonio   | 0.00             | 0.00                 |
|   |                 |                      | <b>IIIB. Hacienda Pública/Patrimonio Generado (IIIB = a + b + c + d + e)</b>                         | 698,440,501.46   | 842,940,497.47       |
|   |                 |                      | a. Resultados del Ejercicio (Ahorro/ Desahorro)  | (150,404,741.32) | (93,229,277.25)      |
|   |                 |                      | b. Resultados de Ejercicios Anteriores   | 648,189,405.72   | 731,617,619.21       |
|   |                 |                      | c. Revalúos  | 276,609,145.57   | 276,609,145.57       |
|   |                 |                      | d. Reservas  | 5,924,402.39     | 9,525,679.51         |
|   |                 |                      | e. Rectificaciones de Resultados de Ejercicios Anteriores  | (81,877,710.90)  | (81,582,669.57)      |
|   |                 |                      | <b>IIIC. Exceso o Insuficiencia en la Actualización de la Hacienda Pública/Patrimonio (IIIC=a+b)</b> | 0.00             | 0.00                 |
|   |                 |                      | a. Resultado por Posición Monetaria  | 0.00             | 0.00                 |
|   |                 |                      | b. Resultado por Tenencia de Activos no Monetarios   | 0.00             | 0.00                 |
|   |                 |                      | <b>III. Total Hacienda Pública/Patrimonio (III = IIIA + IIIB + IIIC)</b>                             | 811,438,319.56   | 955,938,315.57       |
|   |                 |                      | <b>IV. Total del Pasivo y Hacienda Pública/Patrimonio (IV = II + III)</b>                            | 817,037,551.72   | 961,531,750.46       |

Elaboró

C.P. Karine de Montserrat Escobar Cámara  
DIRECTORA ADJUNTA DE PLANEACIÓN Y  
PRESUPUESTO

Vo.Bo.

C.P. Ricardo Salomón Sadek Abad  
DIRECTOR ADJUNTO DE SERVICIOS ADMINISTRATIVOS

Autorizó

Lic. Manuel Enrique Pino Castilla  
DIRECTOR GENERAL





**CUENTA PÚBLICA 2022**  
**ENTE PÚBLICO: INSTITUTO DE SEGURIDAD Y SERVICIOS SOCIALES DE LOS TRABAJADORES DEL ESTADO DE CAMPECHE**  
**Formato 2 Informe Analítico de la Deuda Pública y Otros Pasivos - LDF**  
**Del 1o. de enero al 31 de diciembre de 2022**  
**(Cifras en Pesos)**


| Denominación de la Deuda Pública y Otros Pasivos (c)            | Saldo al 31 de diciembre de 2021 (d) | Disposiciones del Periodo (e) | Amortizaciones del Periodo (f) | Revaluaciones, Reclasificaciones y Otros Ajustes (g) | Saldo Final del Periodo (h)<br>h=d+e-f+g | Pago de Intereses del Periodo (i) | Pago de Comisiones y demás costos asociados durante el Periodo (j) |
|---|--------------------------------------|-------------------------------|--------------------------------|--|--|-----------------------------------|--|
| <b>1. Deuda Pública (1=A+B)</b>                                 | <b>0.00</b>                          | <b>0.00</b>                   | <b>0.00</b>                    | <b>0.00</b>  | <b>0.00</b>                              | <b>0.00</b>                       | <b>0.00</b>  |
| <b>A. Corto Plazo (A=a1+a2+a3)</b>                              | <b>0.00</b>                          | <b>0.00</b>                   | <b>0.00</b>                    | <b>0.00</b>  | <b>0.00</b>                              | <b>0.00</b>                       | <b>0.00</b>  |
| a1) Instituciones de Crédito                                    | 0.00                                 | 0.00                          | 0.00                           | 0.00   | 0.00                                     | 0.00                              | 0.00   |
| a2) Títulos y Valores   | 0.00                                 | 0.00                          | 0.00                           | 0.00   | 0.00                                     | 0.00                              | 0.00   |
| a3) Arrendamientos Financieros                                  | 0.00                                 | 0.00                          | 0.00                           | 0.00   | 0.00                                     | 0.00                              | 0.00   |
| <b>B. Largo Plazo (B=b1+b2+b3)</b>                              | <b>0.00</b>                          | <b>0.00</b>                   | <b>0.00</b>                    | <b>0.00</b>  | <b>0.00</b>                              | <b>0.00</b>                       | <b>0.00</b>  |
| b1) Instituciones de Crédito                                    | 0.00                                 | 0.00                          | 0.00                           | 0.00   | 0.00                                     | 0.00                              | 0.00   |
| b2) Títulos y Valores   | 0.00                                 | 0.00                          | 0.00                           | 0.00   | 0.00                                     | 0.00                              | 0.00   |
| b3) Arrendamientos Financieros                                  | 0.00                                 | 0.00                          | 0.00                           | 0.00   | 0.00                                     | 0.00                              | 0.00   |
| <b>2. Otros Pasivos</b>   | <b>5,593,434.89</b>                  | <b>0.00</b>                   | <b>0.00</b>                    | <b>0.00</b>  | <b>5,599,232.16</b>                      |                                   |  |
| <b>3. Total de la Deuda Pública y Otros Pasivos (3=1+2)</b>     | <b>5,593,434.89</b>                  | <b>0.00</b>                   | <b>0.00</b>                    | <b>0.00</b>  | <b>5,599,232.16</b>                      | <b>0.00</b>                       | <b>0.00</b>  |
| <b>4. Deuda Contingente 1 (informativo)</b>                     | <b>0.00</b>                          | <b>0.00</b>                   | <b>0.00</b>                    | <b>0.00</b>  | <b>0.00</b>                              | <b>0.00</b>                       | <b>0.00</b>  |
| Deuda Contingente 1   | 0.00                                 | 0.00                          | 0.00                           | 0.00   | 0.00                                     | 0.00                              | 0.00   |
| Deuda Contingente 2   | 0.00                                 | 0.00                          | 0.00                           | 0.00   | 0.00                                     | 0.00                              | 0.00   |
| <b>5. Valor de Instrumentos Bono Cupón Cero 2 (Informativo)</b> | <b>0.00</b>                          | <b>0.00</b>                   | <b>0.00</b>                    | <b>0.00</b>  | <b>0.00</b>                              | <b>0.00</b>                       | <b>0.00</b>  |
| Instrumento Bono Cupón Cero 1                                   | 0.00                                 | 0.00                          | 0.00                           | 0.00   | 0.00                                     | 0.00                              | 0.00   |
| Instrumento Bono Cupón Cero 2                                   | 0.00                                 | 0.00                          | 0.00                           | 0.00   | 0.00                                     | 0.00                              | 0.00   |

| Obligaciones a Corto Plazo (k)                     | Monto Contratado (l) | Plazo Pactado (m) | Tasa de Interés (n) | Comisiones y Costos Relacionados (o) | Tasa Efectiva (p) |
|--|----------------------|-------------------|---------------------|--------------------------------------|-------------------|
| <b>6. Obligaciones a Corto Plazo (Informativo)</b> | <b>0.00</b>          | <b>0.00</b>       | <b>0.00</b>         | <b>0.00</b>                          | <b>0.00</b>       |
| Crédito 1  | 0.00                 | 0.00              | 0.00                | 0.00                                 | 0.00              |
| Crédito 2  | 0.00                 | 0.00              | 0.00                | 0.00                                 | 0.00              |



CUENTA PÚBLICA 2022  
ENTE PÚBLICO: INSTITUTO DE SEGURIDAD Y SERVICIOS SOCIALES DE LOS TRABAJADORES DEL ESTADO DE CAMPECHE  
Formato 2 Informe Analítico de la Deuda Pública y Otros Pasivos - LDF  
Del 1o. de enero al 31 de diciembre de 2022  
(Cifras en Pesos)


Elaboró

  
C.P. Karine de Montserrat Escobar Cámara  
DIRECTORA ADJUNTA DE PLANEACIÓN Y  
PRESUPUESTO

Vc.Bo

  
C.P. Ricardo Salomón Sadek Abad  
DIRECTOR ADJUNTO DE SERVICIOS  
ADMINISTRATIVOS

Autorizó

  
Lic. Manuel Enrique Pino Castilla  
DIRECTOR GENERAL



**CUENTA PÚBLICA 2022**  
**ENTE PÚBLICO: INSTITUTO DE SEGURIDAD Y SERVICIOS SOCIALES DE LOS TRABAJADORES DEL ESTADO DE CAMPECHE**  
**Formato 3 Informe Analítico de Obligaciones Diferentes de Financiamientos – LDF**  
**Del 1o. de enero al 31 de diciembre de 2022**  
**(Cifras en Pesos)**

| Denominación de las Obligaciones Diferentes de Financiamiento (c)    | Fecha del Contrato (d) | Fecha de inicio de operación del proyecto (e) | Fecha de vencimiento (f) | Monto de la inversión pactado (g) | Plazo pactado (h) | Monto promedio mensual del pago de la contraprestación (i) | Monto promedio mensual del pago de la contraprestación correspondiente al pago de inversión (j) | Monto pagado de la inversión al 31 de diciembre de 2022 (k) | Monto pagado de la inversión actualizado al 31 de diciembre de 2022 (l) | Saldo pendiente por pagar de la inversión al 31 de diciembre de 2022 (m = g - l) |
|--|------------------------|---|--------------------------|-----------------------------------|-------------------|--|---|---|---|--|
| <b>A. Asociaciones Público Privadas (APP's) (A=a+b+c+d)</b>          |                        |   |                          | 0.00                              |                   | 0.00   | 0.00  | 0.00  | 0.00  | 0.00   |
| APP 1  |                        |   |                          | 0.00                              |                   | 0.00   | 0.00  | 0.00  | 0.00  | 0.00   |
| APP 2  |                        |   |                          | 0.00                              |                   | 0.00   | 0.00  | 0.00  | 0.00  | 0.00   |
| APP 3  |                        |   |                          | 0.00                              |                   | 0.00   | 0.00  | 0.00  | 0.00  | 0.00   |
| <b>B. Otros Instrumentos (B=a+b+c+d)</b>                             |                        |   |                          | 0.00                              |                   | 0.00   | 0.00  | 0.00  | 0.00  | 0.00   |
| Otro Instrumento 1   |                        |   |                          | 0.00                              |                   | 0.00   | 0.00  | 0.00  | 0.00  | 0.00   |
| Otro Instrumento 2   |                        |   |                          | 0.00                              |                   | 0.00   | 0.00  | 0.00  | 0.00  | 0.00   |
| Otro Instrumento 3   |                        |   |                          | 0.00                              |                   | 0.00   | 0.00  | 0.00  | 0.00  | 0.00   |
| <b>C. Total de Obligaciones Diferentes de Financiamiento (C=A+B)</b> |                        |   |                          | 0.00                              |                   | 0.00   | 0.00  | 0.00  | 0.00  | 0.00   |

Elaboró

C.P. Karine de Montserrat Escobar Cámara  
 DIRECTORA ADJUNTA DE PLANEACIÓN Y PRESUPUESTO

Yo, Bo.

C.P. Ricardo Salomón Sadek Abad  
 DIRECTOR ADJUNTO DE SERVICIOS ADMINISTRATIVOS

Autorizó

Lic. Manuel Enrique Pino Castilla  
 DIRECTOR GENERAL





**CUENTA PÚBLICA 2022**  
**ENTE PÚBLICO: INSTITUTO DE SEGURIDAD Y SERVICIOS SOCIALES DE LOS TRABAJADORES**  
**DEL ESTADO DE CAMPECHE**  
**Formato 4 Balance Presupuestario - LDF**  
**Del 1o. de enero al 31 de diciembre de 2022**  
**(Cifras en Pesos)**

| Concepto (c).  | Estimado / Aprobado (d) | Devengado               | Recaudado / Pagado      |
|--|-------------------------|-------------------------|-------------------------|
| <b>A. Ingresos Totales (A = A1+A2+A3)</b>  | <b>795,536,956.00</b>   | <b>628,899,349.30</b>   | <b>628,899,349.30</b>   |
| A1. Ingresos de Libre Disposición  | 795,536,956.00          | 614,965,833.05          | 614,965,833.05          |
| A2. Transferencias Federales Etiquetadas   | 0.00                    | 13,933,516.25           | 13,933,516.25           |
| A3. Financiamiento Neto  | 0.00                    | 0.00                    | 0.00                    |
| <b>B. Egresos Presupuestarios1 (B = B1+B2)</b>   | <b>795,536,956.00</b>   | <b>778,195,152.56</b>   | <b>776,709,386.03</b>   |
| B1. Gasto No Etiquetado (sin incluir Amortización de la Deuda Pública)   | 795,536,956.00          | 754,460,572.55          | 752,974,806.02          |
| B2. Gasto Etiquetado (sin incluir Amortización de la Deuda Pública)  | 0.00                    | 23,734,580.01           | 23,734,580.01           |
| <b>C. Remanentes del Ejercicio Anterior (C = C1 + C2)</b>  |                         | <b>173,126,350.20</b>   | <b>173,126,350.20</b>   |
| C1. Remanentes de Ingresos de Libre Disposición aplicados en el periodo  |                         | 163,325,286.44          | 163,325,286.44          |
| C2. Remanentes de Transferencias Federales Etiquetadas aplicados en el periodo                                   |                         | 9,801,063.76            | 9,801,063.76            |
| <b>I. Balance Presupuestario (I = A - B + C)</b>   | <b>0.00</b>             | <b>23,830,546.94</b>    | <b>25,316,313.47</b>    |
| <b>II. Balance Presupuestario sin Financiamiento Neto (II = I - A3)</b>  | <b>0.00</b>             | <b>23,830,546.94</b>    | <b>25,316,313.47</b>    |
| <b>III. Balance Presupuestario sin Financiamiento Neto y sin Remanentes del Ejercicio Anterior (III= II - C)</b> | <b>0.00</b>             | <b>(149,295,803.26)</b> | <b>(147,810,036.73)</b> |

| Concepto   | Aprobado    | Devengado               | Pagado                  |
|--|-------------|-------------------------|-------------------------|
| <b>E. Intereses, Comisiones y Gastos de la Deuda (E = E1+E2)</b>       | <b>0.00</b> | <b>0.00</b>             | <b>0.00</b>             |
| E1. Intereses, Comisiones y Gastos de la Deuda con Gasto No Etiquetado | 0.00        | 0.00                    | 0.00                    |
| E2. Intereses, Comisiones y Gastos de la Deuda con Gasto Etiquetado    | 0.00        | 0.00                    | 0.00                    |
| <b>IV. Balance Primario (IV = III + E)</b>                             | <b>0.00</b> | <b>(149,295,803.26)</b> | <b>(147,810,036.73)</b> |

| Concepto  | Estimado / Aprobado | Devengado   | Recaudado / Pagado |
|---|---------------------|-------------|--------------------|
| <b>F. Financiamiento (F = F1 + F2)</b>  | <b>0.00</b>         | <b>0.00</b> | <b>0.00</b>        |
| F1. Financiamiento con Fuente de Pago de Ingresos de Libre Disposición        | 0.00                | 0.00        | 0.00               |
| F2. Financiamiento con Fuente de Pago de Transferencias Federales Etiquetadas | 0.00                | 0.00        | 0.00               |
| <b>G. Amortización de la Deuda (G = G1 + G2)</b>                              | <b>0.00</b>         | <b>0.00</b> | <b>0.00</b>        |
| G1. Amortización de la Deuda Pública con Gasto No Etiquetado                  | 0.00                | 0.00        | 0.00               |
| G2. Amortización de la Deuda Pública con Gasto Etiquetado                     | 0.00                | 0.00        | 0.00               |
| <b>A3. Financiamiento Neto (A3 = F - G)</b>                                   | <b>0.00</b>         | <b>0.00</b> | <b>0.00</b>        |

| Concepto  | Estimado / Aprobado | Devengado            | Recaudado / Pagado   |
|---|---------------------|----------------------|----------------------|
| A1. Ingresos de Libre Disposición   | 795,536,956.00      | 614,965,833.05       | 614,965,833.05       |
| A3.1 Financiamiento Neto con Fuente de Pago de Ingresos de Libre Disposición (A3.1 = F1 - G1)     | 0.00                | 0.00                 | 0.00                 |
| F1. Financiamiento con Fuente de Pago de Ingresos de Libre Disposición                            | 0.00                | 0.00                 | 0.00                 |
| G1. Amortización de la Deuda Pública con Gasto No Etiquetado                                      | 0.00                | 0.00                 | 0.00                 |
| B1. Gasto No Etiquetado (sin incluir Amortización de la Deuda Pública)                            | 795,536,956.00      | 754,460,572.55       | 752,974,806.02       |
| C1. Remanentes de Ingresos de Libre Disposición aplicados en el periodo                           |                     | 163,325,286.44       | 163,325,286.44       |
| <b>V. Balance Presupuestario de Recursos Disponibles (V = A1 + A3.1 - B1 + C1)</b>                | <b>0.00</b>         | <b>23,830,546.94</b> | <b>25,316,313.47</b> |
| <b>VI. Balance Presupuestario de Recursos Disponibles sin Financiamiento Neto (VI = V - A3.1)</b> | <b>0.00</b>         | <b>23,830,546.94</b> | <b>25,316,313.47</b> |



CUENTA PÚBLICA 2022  
ENTE PÚBLICO: INSTITUTO DE SEGURIDAD Y SERVICIOS SOCIALES DE LOS TRABAJADORES  
DEL ESTADO DE CAMPECHE  
Formato 4 Balance Presupuestario - LDF  
Del 1o. de enero al 31 de diciembre de 2022  
(Cifras en Pesos)

| Concepto  | Estimado/ Aprobado | Devengado     | Recaudado/ Pagado |
|---|--------------------|---------------|-------------------|
| A2. Transferencias Federales Etiquetadas  | 0.00               | 13,933,516.25 | 13,933,516.25     |
| A3.2 Financiamiento Neto con Fuente de Pago de Transferencias Federales Etiquetadas (A3.2 = F2 - G2)    | 0.00               | 0.00          | 0.00              |
| F2. Financiamiento con Fuente de Pago de Transferencias Federales Etiquetadas                           | 0.00               | 0.00          | 0.00              |
| G2. Amortización de la Deuda Pública con Gasto Etiquetado   | 0.00               | 0.00          | 0.00              |
| B2. Gasto Etiquetado (sin incluir Amortización de la Deuda Pública)                                     | 0.00               | 23,734,580.01 | 23,734,580.01     |
| C2. Remanentes de Transferencias Federales Etiquetadas aplicados en el periodo                          |                    | 9,801,063.76  | 9,801,063.76      |
| <b>VII. Balance Presupuestario de Recursos Etiquetados (VII = A2 + A3.2 - B2 + C2)</b>                  | <b>0.00</b>        | <b>0.00</b>   | <b>0.00</b>       |
| <b>VIII. Balance Presupuestario de Recursos Etiquetados sin Financiamiento Neto (VIII = VII - A3.2)</b> | <b>0.00</b>        | <b>0.00</b>   | <b>0.00</b>       |

Elaboró

C.P. Karine de Montserrat Escobar Cámara  
DIRECTORA ADJUNTA DE PLANEACIÓN Y  
PRESUPUESTO

Yo.Bo.

C.P. Ricardo Salomón Sadek Abad  
DIRECTOR ADJUNTO DE SERVICIOS  
ADMINISTRATIVOS

Autorizó

Lic. Manuel Enrique Pino Castilla  
DIRECTOR GENERAL









**CUENTA PÚBLICA 2022**  
**ENTE PÚBLICO: INSTITUTO DE SEGURIDAD Y SERVICIOS SOCIALES DE LOS TRABAJADORES**  
**DEL ESTADO DE CAMPECHE**  
**Formato 5 Estado Analítico de Ingresos Detallado - LDF**  
**Del 1o. de enero al 31 de diciembre de 2022**  
**(Cifras en Pesos)**

| Concepto (c)  | Ingreso               |                              |                       |                       |                       | Diferencia (e)         |
|---|-----------------------|------------------------------|-----------------------|-----------------------|-----------------------|------------------------|
|   | Estimado (d)          | Ampliaciones/<br>Reducciones | Modificado            | Devengado             | Recaudado             |                        |
| D. Transferencias, Asignaciones, Subsidios y Subvenciones, y Pensiones y Jubilaciones               | 0.00                  | 14,268,030.38                | 14,268,030.38         | 13,933,516.25         | 13,933,516.25         | 13,933,516.25          |
| E. Otras Transferencias Federales Etiquetadas   | 0.00                  | 0.00                         | 0.00                  | 0.00                  | 0.00                  | 0.00                   |
| <b>II. Total de Transferencias Federales Etiquetadas (II = A + B + C + D + E)</b>                   | <b>0.00</b>           | <b>14,268,030.38</b>         | <b>14,268,030.38</b>  | <b>13,933,516.25</b>  | <b>13,933,516.25</b>  | <b>13,933,516.25</b>   |
| <b>III. Ingresos Derivados de Financiamientos (III = A)</b>   | <b>0.00</b>           | <b>0.00</b>                  | <b>0.00</b>           | <b>0.00</b>           | <b>0.00</b>           | <b>0.00</b>            |
| A. Ingresos Derivados de Financiamientos  | 0.00                  | 0.00                         | 0.00                  | 0.00                  | 0.00                  | 0.00                   |
| <b>IV. Total de Ingresos (IV = I + II + III)</b>  | <b>795,536,956.00</b> | <b>6,261,606.22</b>          | <b>801,798,562.22</b> | <b>628,899,349.30</b> | <b>628,899,349.30</b> | <b>-166,637,606.70</b> |
| <b>Datos Informativos</b>   |                       |                              |                       |                       |                       |                        |
| 1. Ingresos Derivados de Financiamientos con Fuente de Pago de Ingresos de Libre Disposición        | 0.00                  | 0.00                         | 0.00                  | 0.00                  | 0.00                  | 0.00                   |
| 2. Ingresos Derivados de Financiamientos con Fuente de Pago de Transferencias Federales Etiquetadas | 0.00                  | 0.00                         | 0.00                  | 0.00                  | 0.00                  | 0.00                   |
| <b>3. Ingresos Derivados de Financiamientos (3 = 1 + 2)</b>   | <b>0.00</b>           | <b>0.00</b>                  | <b>0.00</b>           | <b>0.00</b>           | <b>0.00</b>           | <b>0.00</b>            |


Elaboró

  
C.P. Karine de Montserrat Escobar Cámara  
DIRECTORA ADJUNTA DE PLANEACIÓN Y  
PRESUPUESTO

Vo.Bo.

  
C.P. Ricardo Salomón Sadek Abad  
DIRECTOR ADJUNTO DE SERVICIOS  
ADMINISTRATIVOS

Autorizó

  
Lic. Manuel Enrique Pino Castilla  
DIRECTOR GENERAL



**CUENTA PÚBLICA 2022**  
**ENTE PÚBLICO: INSTITUTO DE SEGURIDAD Y SERVICIOS SOCIALES DE LOS**  
**TRABAJADORES DEL ESTADO DE CAMPECHE**  
**Formato 6a Estado Analítico del Ejercicio del Presupuesto de Egresos Detallado - LDF**  
**Clasificación por Objeto del Gasto (Capítulo y Concepto)**  
**Del 1o. de enero al 31 de diciembre de 2022**  
**(Cifras en Pesos)**

| Concepto (c)  | Egresos               |                                |                       |                       |                       | Subejercicio (e)     |
|---|-----------------------|--------------------------------|-----------------------|-----------------------|-----------------------|----------------------|
|   | Aprobado (d)          | Ampliaciones/<br>(Reducciones) | Modificado            | Devengado             | Pagado                |                      |
| <b>I. Gasto No Etiquetado (I=A+B+C+D+E+F+G+H+I)</b>   | <b>795,536,956.00</b> | <b>(4,094,762.71)</b>          | <b>791,442,193.29</b> | <b>754,460,572.55</b> | <b>752,974,806.02</b> | <b>36,981,620.74</b> |
| <b>A. Servicios Personales (A=a1+a2+a3+a4+a5+a6+a7)</b>   | <b>64,484,812.00</b>  | <b>0.00</b>                    | <b>64,484,812.00</b>  | <b>62,478,130.76</b>  | <b>61,372,341.23</b>  | <b>2,006,681.24</b>  |
| a1) Remuneraciones al Personal de Carácter Permanente   | 31,640,777.00         | 0.00                           | 31,640,777.00         | 31,412,484.02         | 31,412,484.02         | 228,292.98           |
| a2) Remuneraciones al Personal de Carácter Transitorio  | 4,145,207.00          | (7,030.00)                     | 4,138,177.00          | 3,852,756.92          | 3,852,756.92          | 285,420.08           |
| a3) Remuneraciones Adicionales y Especiales   | 8,862,988.00          | 14,627.32                      | 8,877,615.32          | 8,705,163.02          | 8,705,163.02          | 172,452.30           |
| a4) Seguridad Social  | 14,670,150.00         | 40,328.12                      | 14,710,478.12         | 13,871,282.10         | 12,765,492.57         | 839,196.02           |
| a5) Otras Prestaciones Sociales y Económicas  | 3,282,750.00          | 526,024.91                     | 3,808,774.91          | 3,603,589.81          | 3,603,589.81          | 205,185.10           |
| a6) Previsiones   | 616,388.00            | (612,071.92)                   | 4,316.08              | 0.00                  | 0.00                  | 4,316.08             |
| a7) Pago de Estímulos a Servidores Públicos   | 1,266,552.00          | 38,121.57                      | 1,304,673.57          | 1,032,854.89          | 1,032,854.89          | 271,818.68           |
| <b>B. Materiales y Suministros (B=b1+b2+b3+b4+b5+b6+b7+b8+b9)</b>                               | <b>10,476,536.00</b>  | <b>(262,416.20)</b>            | <b>10,214,119.80</b>  | <b>6,694,969.00</b>   | <b>6,694,969.00</b>   | <b>3,519,150.80</b>  |
| b1) Materiales de Administración, Emisión de Documentos y Artículos Oficiales                   | 3,528,084.00          | (36,911.29)                    | 3,491,172.71          | 2,626,267.85          | 2,626,267.85          | 864,904.86           |
| b2) Alimentos y Utensilios  | 2,746,111.00          | (302,762.94)                   | 2,443,348.06          | 1,326,622.47          | 1,326,622.47          | 1,116,725.59         |
| b3) Materias Primas y Materiales de Producción y Comercialización                               | 0.00                  | 0.00                           | 0.00                  | 0.00                  | 0.00                  | 0.00                 |
| b4) Materiales y Artículos de Construcción y de Reparación                                      | 424,224.00            | 2,750.41                       | 426,974.41            | 80,623.46             | 80,623.46             | 346,350.95           |
| b5) Productos Químicos, Farmacéuticos y de Laboratorio  | 145,360.00            | (4,709.05)                     | 140,650.95            | 97,636.97             | 97,636.97             | 43,013.98            |
| b6) Combustibles, Lubricantes y Aditivos  | 1,165,350.00          | 4,367.38                       | 1,169,717.38          | 1,088,035.15          | 1,088,035.15          | 81,682.23            |
| b7) Vestuario, Blancos, Prendas de Protección y Artículos Deportivos                            | 931,799.00            | 8,197.23                       | 939,996.23            | 771,663.55            | 771,663.55            | 168,332.68           |
| b8) Materiales y Suministros Para Seguridad   | 8,100.00              | (602.00)                       | 7,498.00              | 1,378.00              | 1,378.00              | 6,120.00             |
| b9) Herramientas, Refacciones y Accesorios Menores  | 1,527,508.00          | 67,254.06                      | 1,594,762.06          | 702,741.55            | 702,741.55            | 892,020.51           |
| <b>C. Servicios Generales (C=c1+c2+c3+c4+c5+c6+c7+c8+c9)</b>                                    | <b>37,158,024.00</b>  | <b>185,483.73</b>              | <b>37,343,507.73</b>  | <b>31,960,857.73</b>  | <b>31,580,880.73</b>  | <b>5,382,650.00</b>  |
| c1) Servicios Básicos   | 3,306,000.00          | (494,375.00)                   | 2,811,625.00          | 1,901,196.57          | 1,901,196.57          | 910,428.43           |
| c2) Servicios de Arrendamiento  | 1,074,045.00          | 123,142.24                     | 1,197,187.24          | 669,531.52            | 669,531.52            | 527,655.72           |
| c3) Servicios Profesionales, Científicos, Técnicos y Otros Servicios                            | 2,643,691.00          | (225,975.40)                   | 2,417,715.60          | 1,955,586.72          | 1,955,586.72          | 462,129.88           |
| c4) Servicios Financieros, Bancarios y Comerciales  | 3,873,056.00          | (57,048.26)                    | 3,816,007.74          | 3,533,627.18          | 3,533,627.18          | 282,380.56           |
| c5) Servicios de Instalación, Reparación, Mantenimiento y Conservación                          | 5,616,696.00          | 377,991.38                     | 5,994,687.38          | 4,720,790.40          | 4,720,790.40          | 1,273,896.98         |
| c6) Servicios de Comunicación Social y Publicidad   | 12,300.00             | 7,800.00                       | 20,100.00             | 7,776.64              | 7,776.64              | 12,323.36            |
| c7) Servicios de Traslado y Viáticos  | 140,700.00            | 69,233.63                      | 209,933.63            | 160,230.22            | 160,230.22            | 49,703.41            |
| c8) Servicios Oficiales   | 1,220,500.00          | 105,505.99                     | 1,326,005.99          | 1,217,987.74          | 1,217,987.74          | 108,018.25           |
| c9) Otros Servicios Generales   | 19,271,036.00         | 279,209.15                     | 19,550,245.15         | 17,794,130.74         | 17,414,153.74         | 1,756,114.41         |
| <b>D. Transferencias, Asignaciones, Subsidios y Otras Ayudas (D=d1+d2+d3+d4+d5+d6+d7+d8+d9)</b> | <b>683,015,084.00</b> | <b>(4,094,762.71)</b>          | <b>678,920,321.29</b> | <b>653,075,628.35</b> | <b>653,075,628.35</b> | <b>25,844,692.94</b> |
| d1) Transferencias Internas y Asignaciones al Sector Público                                    | 0.00                  | 0.00                           | 0.00                  | 0.00                  | 0.00                  | 0.00                 |
| d2) Transferencias al Resto del Sector Público  | 0.00                  | 0.00                           | 0.00                  | 0.00                  | 0.00                  | 0.00                 |
| d3) Subsidios y Subvenciones  | 0.00                  | 0.00                           | 0.00                  | 0.00                  | 0.00                  | 0.00                 |
| d4) Ayudas Sociales   | 0.00                  | 0.00                           | 0.00                  | 0.00                  | 0.00                  | 0.00                 |
| d5) Pensiones y Jubilaciones  | 683,015,084.00        | (4,094,762.71)                 | 678,920,321.29        | 653,075,628.35        | 653,075,628.35        | 25,844,692.94        |
| d6) Transferencias a Fideicomisos, Mandatos y Otros Análogos                                    | 0.00                  | 0.00                           | 0.00                  | 0.00                  | 0.00                  | 0.00                 |
| d7) Transferencias a la Seguridad Social  | 0.00                  | 0.00                           | 0.00                  | 0.00                  | 0.00                  | 0.00                 |
| d8) Donativos   | 0.00                  | 0.00                           | 0.00                  | 0.00                  | 0.00                  | 0.00                 |
| d9) Transferencias al Exterior  | 0.00                  | 0.00                           | 0.00                  | 0.00                  | 0.00                  | 0.00                 |
| <b>E. Bienes Muebles, Inmuebles e Intangibles (E=e1+e2+e3+e4+e5+e6+e7+e8+e9)</b>                | <b>402,500.00</b>     | <b>76,932.47</b>               | <b>479,432.47</b>     | <b>250,986.71</b>     | <b>250,986.71</b>     | <b>228,445.76</b>    |
| e1) Mobiliario y Equipo de Administración   | 271,500.00            | 84,412.52                      | 355,912.52            | 196,420.81            | 196,420.81            | 159,491.71           |
| e2) Mobiliario y Equipo Educativo y Recreativo  | 56,000.00             | (7,480.05)                     | 48,519.95             | 8,673.90              | 8,673.90              | 39,846.05            |







**CUENTA PÚBLICA 2022**  
**ENTE PÚBLICO: INSTITUTO DE SEGURIDAD Y SERVICIOS SOCIALES DE LOS**  
**TRABAJADORES DEL ESTADO DE CAMPECHE**  
**Formato 6a Estado Analítico del Ejercicio del Presupuesto de Egresos Detallado - LDF**  
**Clasificación por Objeto del Gasto (Capítulo y Concepto)**  
**Del 1o. de enero al 31 de diciembre de 2022**  
**(Cifras en Pesos)**


| Concepto (c)   | Egresos      |                            |               |               |               | Subejercicio (e) |
|--|--------------|----------------------------|---------------|---------------|---------------|------------------|
|  | Aprobado (d) | Ampliaciones (Reducciones) | Modificado    | Devengado     | Pagado        |                  |
| b3) Materias Primas y Materiales de Producción y Comercialización                        | 0.00         | 0.00                       | 0.00          | 0.00          | 0.00          | 0.00             |
| b4) Materiales y Artículos de Construcción y de Reparación                               | 0.00         | 0.00                       | 0.00          | 0.00          | 0.00          | 0.00             |
| b5) Productos Químicos, Farmacéuticos y de Laboratorio                                   | 0.00         | 0.00                       | 0.00          | 0.00          | 0.00          | 0.00             |
| b6) Combustibles, Lubricantes y Aditivos   | 0.00         | 0.00                       | 0.00          | 0.00          | 0.00          | 0.00             |
| b7) Vestuario, Blancos, Prendas de Protección y Artículos Deportivos                     | 0.00         | 0.00                       | 0.00          | 0.00          | 0.00          | 0.00             |
| b8) Materiales y Suministros Para Seguridad  | 0.00         | 0.00                       | 0.00          | 0.00          | 0.00          | 0.00             |
| b9) Herramientas, Refacciones y Accesorios Menores                                       | 0.00         | 0.00                       | 0.00          | 0.00          | 0.00          | 0.00             |
| C. Servicios Generales (C=c1+c2+c3+c4+c5+c6+c7+c8+c9)                                    | 0.00         | 0.00                       | 0.00          | 0.00          | 0.00          | 0.00             |
| c1) Servicios Básicos  | 0.00         | 0.00                       | 0.00          | 0.00          | 0.00          | 0.00             |
| c2) Servicios de Arrendamiento   | 0.00         | 0.00                       | 0.00          | 0.00          | 0.00          | 0.00             |
| c3) Servicios Profesionales, Científicos, Técnicos y Otros Servicios                     | 0.00         | 0.00                       | 0.00          | 0.00          | 0.00          | 0.00             |
| c4) Servicios Financieros, Bancarios y Comerciales                                       | 0.00         | 0.00                       | 0.00          | 0.00          | 0.00          | 0.00             |
| c5) Servicios de Instalación, Reparación, Mantenimiento y Conservación                   | 0.00         | 0.00                       | 0.00          | 0.00          | 0.00          | 0.00             |
| c6) Servicios de Comunicación Social y Publicidad  | 0.00         | 0.00                       | 0.00          | 0.00          | 0.00          | 0.00             |
| c7) Servicios de Traslado y Viáticos   | 0.00         | 0.00                       | 0.00          | 0.00          | 0.00          | 0.00             |
| c8) Servicios Oficiales  | 0.00         | 0.00                       | 0.00          | 0.00          | 0.00          | 0.00             |
| c9) Otros Servicios Generales  | 0.00         | 0.00                       | 0.00          | 0.00          | 0.00          | 0.00             |
| D. Transferencias, Asignaciones, Subsidios y Otras Ayudas (D=d1+d2+d3+d4+d5+d6+d7+d8+d9) | 0.00         | 23,735,360.44              | 23,735,360.44 | 23,734,580.01 | 23,734,580.01 | 780.43           |
| d1) Transferencias Internas y Asignaciones al Sector Público                             | 0.00         | 0.00                       | 0.00          | 0.00          | 0.00          | 0.00             |
| d2) Transferencias al Resto del Sector Público   | 0.00         | 0.00                       | 0.00          | 0.00          | 0.00          | 0.00             |
| d3) Subsidios y Subvenciones   | 0.00         | 0.00                       | 0.00          | 0.00          | 0.00          | 0.00             |
| d4) Ayudas Sociales  | 0.00         | 0.00                       | 0.00          | 0.00          | 0.00          | 0.00             |
| d5) Pensiones y Jubilaciones   | 0.00         | 23,735,360.44              | 23,735,360.44 | 23,734,580.01 | 23,734,580.01 | 780.43           |
| d6) Transferencias a Fideicomisos, Mandatos y Otros Análogos                             | 0.00         | 0.00                       | 0.00          | 0.00          | 0.00          | 0.00             |
| d7) Transferencias a la Seguridad Social   | 0.00         | 0.00                       | 0.00          | 0.00          | 0.00          | 0.00             |
| d8) Donativos  | 0.00         | 0.00                       | 0.00          | 0.00          | 0.00          | 0.00             |
| d9) Transferencias al Exterior   | 0.00         | 0.00                       | 0.00          | 0.00          | 0.00          | 0.00             |
| E. Bienes Muebles, Inmuebles e Intangibles (E=e1+e2+e3+e4+e5+e6+e7+e8+e9)                | 0.00         | 0.00                       | 0.00          | 0.00          | 0.00          | 0.00             |
| e1) Mobiliario y Equipo de Administración  | 0.00         | 0.00                       | 0.00          | 0.00          | 0.00          | 0.00             |
| e2) Mobiliario y Equipo Educativo y Recreativo   | 0.00         | 0.00                       | 0.00          | 0.00          | 0.00          | 0.00             |
| e3) Equipo e Instrumental Médico y de Laboratorio  | 0.00         | 0.00                       | 0.00          | 0.00          | 0.00          | 0.00             |
| e4) Vehículos y Equipo de Transporte   | 0.00         | 0.00                       | 0.00          | 0.00          | 0.00          | 0.00             |
| e5) Equipo de Defensa y Seguridad  | 0.00         | 0.00                       | 0.00          | 0.00          | 0.00          | 0.00             |
| e6) Maquinaria, Otros Equipos y Herramientas   | 0.00         | 0.00                       | 0.00          | 0.00          | 0.00          | 0.00             |
| e7) Activos Biológicos   | 0.00         | 0.00                       | 0.00          | 0.00          | 0.00          | 0.00             |
| e8) Bienes Inmuebles   | 0.00         | 0.00                       | 0.00          | 0.00          | 0.00          | 0.00             |
| e9) Activos Intangibles  | 0.00         | 0.00                       | 0.00          | 0.00          | 0.00          | 0.00             |
| F. Inversión Pública (F=f1+f2+f3)  | 0.00         | 0.00                       | 0.00          | 0.00          | 0.00          | 0.00             |
| f1) Obra Pública en Bienes de Dominio Público  | 0.00         | 0.00                       | 0.00          | 0.00          | 0.00          | 0.00             |
| f2) Obra Pública en Bienes Propios   | 0.00         | 0.00                       | 0.00          | 0.00          | 0.00          | 0.00             |
| f3) Proyectos Productivos y Acciones de Fomento  | 0.00         | 0.00                       | 0.00          | 0.00          | 0.00          | 0.00             |
| G. Inversiones Financieras y Otras Provisiones (G=g1+g2+g3+g4+g5+g6+g7)                  | 0.00         | 0.00                       | 0.00          | 0.00          | 0.00          | 0.00             |
| g1) Inversiones Para el Fomento de Actividades Productivas                               | 0.00         | 0.00                       | 0.00          | 0.00          | 0.00          | 0.00             |




**CUENTA PÚBLICA 2022**  
**ENTE PÚBLICO: INSTITUTO DE SEGURIDAD Y SERVICIOS SOCIALES DE LOS**  
**TRABAJADORES DEL ESTADO DE CAMPECHE**  
**Formato 6a Estado Analítico del Ejercicio del Presupuesto de Egresos Detallado - LDF**  
**Clasificación por Objeto del Gasto (Capítulo y Concepto)**  
**Del 1o. de enero al 31 de diciembre de 2022**  
**(Cifras en Pesos)**

| Concepto (c)  | Egresos               |                                |                       |                       |                       | Subejercicio (e)     |
|---|-----------------------|--------------------------------|-----------------------|-----------------------|-----------------------|----------------------|
|   | Aprobado (d)          | Ampliaciones:<br>(Reducciones) | Modificado            | Devengado             | Pagado                |                      |
| g2) Acciones y Participaciones de Capital   | 0.00                  | 0.00                           | 0.00                  | 0.00                  | 0.00                  | 0.00                 |
| g3) Compra de Títulos y Valores   | 0.00                  | 0.00                           | 0.00                  | 0.00                  | 0.00                  | 0.00                 |
| g4) Concesión de Préstamos  | 0.00                  | 0.00                           | 0.00                  | 0.00                  | 0.00                  | 0.00                 |
| g5) Inversiones en Fideicomisos, Mandatos y Otros Análogos Fideicomiso de Desastres Naturales (Informativo) | 0.00                  | 0.00                           | 0.00                  | 0.00                  | 0.00                  | 0.00                 |
| g6) Otras Inversiones Financieras   | 0.00                  | 0.00                           | 0.00                  | 0.00                  | 0.00                  | 0.00                 |
| g7) Provisiones para Contingencias y Otras Erogaciones Especiales   | 0.00                  | 0.00                           | 0.00                  | 0.00                  | 0.00                  | 0.00                 |
| H. Participaciones y Aportaciones (H=h1+h2+h3)  | 0.00                  | 0.00                           | 0.00                  | 0.00                  | 0.00                  | 0.00                 |
| h1) Participaciones   | 0.00                  | 0.00                           | 0.00                  | 0.00                  | 0.00                  | 0.00                 |
| h2) Aportaciones  | 0.00                  | 0.00                           | 0.00                  | 0.00                  | 0.00                  | 0.00                 |
| h3) Convenios   | 0.00                  | 0.00                           | 0.00                  | 0.00                  | 0.00                  | 0.00                 |
| I. Deuda Pública (I=i1+i2+i3+i4+i5+i6+i7)   | 0.00                  | 0.00                           | 0.00                  | 0.00                  | 0.00                  | 0.00                 |
| i1) Amortización de la Deuda Pública  | 0.00                  | 0.00                           | 0.00                  | 0.00                  | 0.00                  | 0.00                 |
| i2) Intereses de la Deuda Pública   | 0.00                  | 0.00                           | 0.00                  | 0.00                  | 0.00                  | 0.00                 |
| i3) Comisiones de la Deuda Pública  | 0.00                  | 0.00                           | 0.00                  | 0.00                  | 0.00                  | 0.00                 |
| i4) Gastos de la Deuda Pública  | 0.00                  | 0.00                           | 0.00                  | 0.00                  | 0.00                  | 0.00                 |
| i5) Costo por Coberturas  | 0.00                  | 0.00                           | 0.00                  | 0.00                  | 0.00                  | 0.00                 |
| i6) Apoyos Financieros  | 0.00                  | 0.00                           | 0.00                  | 0.00                  | 0.00                  | 0.00                 |
| i7) Adeudos de Ejercicios Fiscales Anteriores (ADEFAS)  | 0.00                  | 0.00                           | 0.00                  | 0.00                  | 0.00                  | 0.00                 |
| <b>III. Total de Egresos (III = I + II)</b>   | <b>795,536,956.00</b> | <b>19,640,597.73</b>           | <b>815,177,553.73</b> | <b>778,195,152.56</b> | <b>776,709,386.03</b> | <b>36,982,401.17</b> |


Elaboró

  
C.P. Karine de Montserrat Escobar Cámara  
DIRECTORA ADJUNTA DE PLANEACIÓN Y  
PRESUPUESTO

Yo. Bo.

  
C.P. Ricardo Salomón Sadek Abad  
DIRECTOR ADJUNTO DE SERVICIOS  
ADMINISTRATIVOS

Autorizó

  
Lic. Manuel Enrique Pino Castilla  
DIRECTOR GENERAL



**CUENTA PÚBLICA 2022**  
**ENTE PÚBLICO: INSTITUTO DE SEGURIDAD Y SERVICIOS SOCIALES DE LOS TRABAJADORES**  
**DEL ESTADO DE CAMPECHE**

**Formato 6b Estado Analítico del Ejercicio del Presupuesto de Egresos Detallado - LDF**  
**Clasificación Administrativa**

**Del 1o. de enero al 31 de diciembre de 2022**  
**(Cifras en Pesos)**

| Concepto (c)                                  | Egresos               |                                |                       |                       |                       | Subejercicio (e)     |
|---|-----------------------|--------------------------------|-----------------------|-----------------------|-----------------------|----------------------|
|   | Aprobado (d)          | Ampliaciones/<br>(Reducciones) | Modificado            | Devengado             | Pagado                |                      |
| <b>Gasto No Etiquetado</b>                    | <b>795,536,956.00</b> | <b>(4,094,762.71)</b>          | <b>791,442,193.29</b> | <b>754,460,572.55</b> | <b>752,974,806.02</b> | <b>36,981,620.74</b> |
| [01]PENSIONES                                 | 596,316,463.00        | (45,810,256.00)                | 550,506,207.00        | 527,709,161.40        | 527,709,161.40        | 22,797,045.60        |
| [02]SEGUROS                                   | 57,663,418.00         | 13,700,000.00                  | 71,363,418.00         | 69,574,391.97         | 69,574,391.97         | 1,789,026.03         |
| [03]ADMINISTRACIÓN DE PRESTACIONES ECONÓMICAS | 16,452,638.00         | 0.00                           | 16,452,638.00         | 15,350,875.88         | 15,114,770.35         | 1,101,762.12         |
| [04]CENTRO DE DESARROLLO INFANTIL             | 22,370,348.00         | 533,405.23                     | 22,903,753.23         | 20,031,125.55         | 19,768,681.49         | 2,872,627.68         |
| [05]CENTRO INTEGRAL DEL ADULTO MAYOR          | 10,850,564.00         | 0.00                           | 10,850,564.00         | 8,809,311.49          | 8,701,761.96          | 2,041,252.51         |
| [06]DIRECCIÓN GENERAL                         | 10,581,701.00         | 36,066.49                      | 10,617,767.49         | 10,016,580.73         | 9,874,108.69          | 601,186.76           |
| [07]ADMINISTRATIVO                            | 16,274,096.00         | (496,203.53)                   | 15,777,892.47         | 14,060,908.56         | 13,561,754.63         | 1,716,983.91         |
| [08]PLANEACIÓN Y PRESUPUESTO                  | 10,589,299.00         | (91,052.76)                    | 10,498,246.24         | 9,520,152.20          | 9,364,465.20          | 978,094.04           |
| [09]ATENCIÓN Y SERVICIO AL AFILIADO           | 6,025,036.00          | 17,784.57                      | 6,042,820.57          | 5,603,666.27          | 5,521,311.83          | 439,154.30           |
| [10]JUBILADOS DE GOBIERNO DEL ESTADO          | 48,413,393.00         | 28,015,493.29                  | 76,428,886.29         | 73,784,398.50         | 73,784,398.50         | 2,644,487.79         |
| <b>Gasto Etiquetado</b>                       | <b>0.00</b>           | <b>23,735,360.44</b>           | <b>23,735,360.44</b>  | <b>23,734,580.01</b>  | <b>23,734,580.01</b>  | <b>780.43</b>        |
| [01]PENSIONES                                 | 0.00                  | 9,801,063.76                   | 9,801,063.76          | 9,801,063.76          | 9,801,063.76          | 0.00                 |
| [02]SEGUROS                                   | 0.00                  | 0.00                           | 0.00                  | 0.00                  | 0.00                  | 0.00                 |
| [03]ADMINISTRACIÓN DE PRESTACIONES ECONÓMICAS | 0.00                  | 0.00                           | 0.00                  | 0.00                  | 0.00                  | 0.00                 |
| [04]CENTRO DE DESARROLLO INFANTIL             | 0.00                  | 0.00                           | 0.00                  | 0.00                  | 0.00                  | 0.00                 |
| [05]CENTRO INTEGRAL DEL ADULTO MAYOR          | 0.00                  | 0.00                           | 0.00                  | 0.00                  | 0.00                  | 0.00                 |
| [06]DIRECCIÓN GENERAL                         | 0.00                  | 0.00                           | 0.00                  | 0.00                  | 0.00                  | 0.00                 |
| [07]ADMINISTRATIVO                            | 0.00                  | 0.00                           | 0.00                  | 0.00                  | 0.00                  | 0.00                 |
| [08]PLANEACIÓN Y PRESUPUESTO                  | 0.00                  | 0.00                           | 0.00                  | 0.00                  | 0.00                  | 0.00                 |
| [09]ATENCIÓN Y SERVICIO AL AFILIADO           | 0.00                  | 0.00                           | 0.00                  | 0.00                  | 0.00                  | 0.00                 |
| [10]JUBILADOS DE GOBIERNO DEL ESTADO          | 0.00                  | 13,934,296.68                  | 13,934,296.68         | 13,933,516.25         | 13,933,516.25         | 780.43               |
| <b>Total de Egresos</b>                       | <b>795,536,956.00</b> | <b>19,640,597.73</b>           | <b>815,177,553.73</b> | <b>778,195,152.56</b> | <b>776,709,386.03</b> | <b>36,982,401.17</b> |

Elaboró

C.P. Karine de Montserrat Escobar Cámara  
 DIRECTORA ADJUNTA DE PLANEACIÓN Y  
 PRESUPUESTO

Vó. Bo.

C.P. Ricardo Salomón Sadek Abad  
 DIRECTOR ADJUNTO DE SERVICIOS  
 ADMINISTRATIVOS

Autorizó

Lic. Manuel Enrique Pino Castilla  
 DIRECTOR GENERAL







**CUENTA PÚBLICA 2022**  
**ENTE PÚBLICO: INSTITUTO DE SEGURIDAD Y SERVICIOS SOCIALES DE LOS**  
**TRABAJADORES DEL ESTADO DE CAMPECHE**  
**Formato 6c Estado Analítico del Ejercicio del Presupuesto de Egresos Detallado - LDF**  
**Clasificación Funcional (Finalidad y Función)**  
**Del 1o. de enero al 31 de diciembre de 2022**  
**(Cifras en Pesos)**

| Concepto (c)  | Egresos               |                                |                       |                       |                       | Subejercicio (e)     |
|---|-----------------------|--------------------------------|-----------------------|-----------------------|-----------------------|----------------------|
|   | Aprobado (d)          | Ampliaciones/<br>(Reducciones) | Modificado            | Devengado             | Pagado                |                      |
| b4) Recreación, Cultura y Otras Manifestaciones Sociales  | 0.00                  | 0.00                           | 0.00                  | 0.00                  | 0.00                  | 0.00                 |
| b5) Educación   | 0.00                  | 0.00                           | 0.00                  | 0.00                  | 0.00                  | 0.00                 |
| b6) Protección Social   | 0.00                  | 23,735,360.44                  | 23,735,360.44         | 23,734,580.01         | 23,734,580.01         | 780.43               |
| b7) Otros Asuntos Sociales  | 0.00                  | 0.00                           | 0.00                  | 0.00                  | 0.00                  | 0.00                 |
| <b>C. Desarrollo Económico</b><br><b>(C=c1+c2+c3+c4+c5+c6+c7+c8+c9)</b>                           | <b>0.00</b>           | <b>0.00</b>                    | <b>0.00</b>           | <b>0.00</b>           | <b>0.00</b>           | <b>0.00</b>          |
| c1) Asuntos Económicos, Comerciales y Laborales en General  | 0.00                  | 0.00                           | 0.00                  | 0.00                  | 0.00                  | 0.00                 |
| c2) Agropecuaria, Silvicultura, Pesca y Caza  | 0.00                  | 0.00                           | 0.00                  | 0.00                  | 0.00                  | 0.00                 |
| c3) Combustibles y Energía  | 0.00                  | 0.00                           | 0.00                  | 0.00                  | 0.00                  | 0.00                 |
| c4) Minería, Manufacturas y Construcción  | 0.00                  | 0.00                           | 0.00                  | 0.00                  | 0.00                  | 0.00                 |
| c5) Transporte  | 0.00                  | 0.00                           | 0.00                  | 0.00                  | 0.00                  | 0.00                 |
| c6) Comunicaciones  | 0.00                  | 0.00                           | 0.00                  | 0.00                  | 0.00                  | 0.00                 |
| c7) Turismo   | 0.00                  | 0.00                           | 0.00                  | 0.00                  | 0.00                  | 0.00                 |
| c8) Ciencia, Tecnología e Innovación  | 0.00                  | 0.00                           | 0.00                  | 0.00                  | 0.00                  | 0.00                 |
| c9) Otras Industrias y Otros Asuntos Económicos   | 0.00                  | 0.00                           | 0.00                  | 0.00                  | 0.00                  | 0.00                 |
| <b>D. Otras No Clasificadas en Funciones Anteriores</b><br><b>(D=d1+d2+d3+d4)</b>                 | <b>0.00</b>           | <b>0.00</b>                    | <b>0.00</b>           | <b>0.00</b>           | <b>0.00</b>           | <b>0.00</b>          |
| d1) Transacciones de la Deuda Publica / Costo Financiero de la Deuda                              | 0.00                  | 0.00                           | 0.00                  | 0.00                  | 0.00                  | 0.00                 |
| d2) Transferencias, Participaciones y Aportaciones Entre Diferentes Niveles y Ordenes de Gobierno | 0.00                  | 0.00                           | 0.00                  | 0.00                  | 0.00                  | 0.00                 |
| d3) Saneamiento del Sistema Financiero  | 0.00                  | 0.00                           | 0.00                  | 0.00                  | 0.00                  | 0.00                 |
| d4) Adeudos de Ejercicios Fiscales Anteriores   | 0.00                  | 0.00                           | 0.00                  | 0.00                  | 0.00                  | 0.00                 |
| <b>III. Total de Egresos (III = I + II)</b>   | <b>795,536,956.00</b> | <b>19,640,597.73</b>           | <b>815,177,553.73</b> | <b>778,195,152.56</b> | <b>776,709,386.03</b> | <b>36,982,401.17</b> |

Elaboró

C.P. Karine de Montserrat Escobar Cámara  
DIRECTORA ADJUNTA DE PLANEACIÓN Y  
PRESUPUESTO

Vo.Bo

C.P. Ricardo Salomón Sadek Abad  
DIRECTOR ADJUNTO DE SERVICIOS  
ADMINISTRATIVOS

Autorizó

Lic. Manuel Enrique Pino Castilla  
DIRECTOR GENERAL



**CUENTA PÚBLICA 2022**  
**ENTE PÚBLICO: INSTITUTO DE SEGURIDAD Y SERVICIOS SOCIALES DE LOS**  
**TRABAJADORES DEL ESTADO DE CAMPECHE**  
**Formato 6d Estado Analítico del Ejercicio del Presupuesto de Egresos Detallado - LDF**  
**Clasificación de Servicios Personales por Categoría**  
**Del 1o. de enero al 31 de diciembre de 2022**  
**(Cifras en Pesos)**

| Concepto (c)  | Egresos              |                                |                      |                      |                      | Subejercicio (e)    |
|---|----------------------|--------------------------------|----------------------|----------------------|----------------------|---------------------|
|   | Aprobado (d)         | Ampliaciones/<br>(Reducciones) | Modificado           | Devengado            | Pagado               |                     |
| <b>I. Gasto No Etiquetado (I=A+B+C+D+E+F)</b>   | <b>64,484,812.00</b> | <b>0.00</b>                    | <b>64,484,812.00</b> | <b>62,478,130.76</b> | <b>61,372,341.23</b> | <b>2,006,681.24</b> |
| A. Personal Administrativo y de Servicio Público  | 64,484,812.00        | 0.00                           | 64,484,812.00        | 62,478,130.76        | 61,372,341.23        | 2,006,681.24        |
| B. Magisterio   | 0.00                 | 0.00                           | 0.00                 | 0.00                 | 0.00                 | 0.00                |
| C. Servicios de Salud (C=c1+c2)   | 0.00                 | 0.00                           | 0.00                 | 0.00                 | 0.00                 | 0.00                |
| c1) Personal Administrativo   | 0.00                 | 0.00                           | 0.00                 | 0.00                 | 0.00                 | 0.00                |
| c2) Personal Médico, Paramédico y afin  | 0.00                 | 0.00                           | 0.00                 | 0.00                 | 0.00                 | 0.00                |
| D. Seguridad Pública  | 0.00                 | 0.00                           | 0.00                 | 0.00                 | 0.00                 | 0.00                |
| E. Gastos asociados a la implementación de nuevas leyes federales o reformas a las mismas (E = e1 + e2) | 0.00                 | 0.00                           | 0.00                 | 0.00                 | 0.00                 | 0.00                |
| e1) Nombre del Programa o Ley 1   | 0.00                 | 0.00                           | 0.00                 | 0.00                 | 0.00                 | 0.00                |
| e2) Nombre del Programa o Ley 2   | 0.00                 | 0.00                           | 0.00                 | 0.00                 | 0.00                 | 0.00                |
| F. Sentencias laborales definitivas   | 0.00                 | 0.00                           | 0.00                 | 0.00                 | 0.00                 | 0.00                |
| <b>II. Gasto Etiquetado (II=A+B+C+D+E+F)</b>  | <b>0.00</b>          | <b>0.00</b>                    | <b>0.00</b>          | <b>0.00</b>          | <b>0.00</b>          | <b>0.00</b>         |
| A. Personal Administrativo y de Servicio Público  | 0.00                 | 0.00                           | 0.00                 | 0.00                 | 0.00                 | 0.00                |
| B. Magisterio   | 0.00                 | 0.00                           | 0.00                 | 0.00                 | 0.00                 | 0.00                |
| C. Servicios de Salud (C=c1+c2)   | 0.00                 | 0.00                           | 0.00                 | 0.00                 | 0.00                 | 0.00                |
| c1) Personal Administrativo   | 0.00                 | 0.00                           | 0.00                 | 0.00                 | 0.00                 | 0.00                |
| c2) Personal Médico, Paramédico y afin  | 0.00                 | 0.00                           | 0.00                 | 0.00                 | 0.00                 | 0.00                |
| D. Seguridad Pública  | 0.00                 | 0.00                           | 0.00                 | 0.00                 | 0.00                 | 0.00                |
| E. Gastos asociados a la implementación de nuevas leyes federales o reformas a las mismas (E = e1 + e2) | 0.00                 | 0.00                           | 0.00                 | 0.00                 | 0.00                 | 0.00                |
| e1) Nombre del Programa o Ley 1   | 0.00                 | 0.00                           | 0.00                 | 0.00                 | 0.00                 | 0.00                |
| e2) Nombre del Programa o Ley 2   | 0.00                 | 0.00                           | 0.00                 | 0.00                 | 0.00                 | 0.00                |
| F. Sentencias laborales definitivas   | 0.00                 | 0.00                           | 0.00                 | 0.00                 | 0.00                 | 0.00                |
| <b>III. Total del Gasto en Servicios Personales (III = I + II)</b>                                      | <b>64,484,812.00</b> | <b>0.00</b>                    | <b>64,484,812.00</b> | <b>62,478,130.76</b> | <b>61,372,341.23</b> | <b>2,006,681.24</b> |

Elaboró

C.P. Karine de Montserrat Escobar Cámara  
 DIRECTORA ADJUNTA DE PLANEACIÓN Y  
 PRESUPUESTO

Vo.Bu.

C.P. Ricardo Salomón Sadek Abad  
 DIRECTOR ADJUNTO DE SERVICIOS  
 ADMINISTRATIVOS

Autorizó

Lic. Manuel Enrique Pino Castilla  
 DIRECTOR GENERAL



**CUENTA PÚBLICA 2022**  
**PODER EJECUTIVO DEL ESTADO DE CAMPECHE**  
**Guía de Cumplimiento de la Ley de Disciplina Financiera de las Entidades Federativas y Municipios**  
**Del 1 de enero al 31 de diciembre de 2022**

| Indicadores de Observancia (c)   | Implementación                |  |  |            | Resultado         |                                  | Fundamento (h)            | Comentarios (i) |
|--|-------------------------------|--|--|------------|-------------------|----------------------------------|---------------------------|-----------------|
|  | SI                            | NO   |  |            | Monto o valor (f) | Unidad<br>(pesos/porcentaje) (g) |                           |                 |
|  | Mecanismo de Verificación (d) | Fecha estimado de cumplimiento (e)                                 |  |            |                   |                                  |                           |                 |
| <b>INDICADORES PRESUPUESTARIOS</b>                                       |                               |  |  |            |                   |                                  |                           |                 |
| <b>A. INDICADORES CUANTITATIVOS</b>                                      |                               |  |  |            |                   |                                  |                           |                 |
| <b>1 Balance Presupuestario Sostenible (j)</b>                           |                               |  |  |            |                   |                                  |                           |                 |
| a. Propuesto   | x                             | Iniciativa de Ley de Ingresos y Proyecto de Presupuesto de Egresos |  |            |                   | pesos                            | Art. 6 y 19 de la LDF     | N.A.            |
| b. Estimada/Aprobado   | x                             | Ley de Ingresos y Presupuesto de Egresos                           |  | 21/12/2021 | -                 | pesos                            | Art. 6 y 19 de la LDF     |                 |
| c. Devengado   | x                             | Cuenta Pública / Formato 4 LDF                                     |  | 31/12/2022 | 23,830,546.94     | pesos                            | Art. 6 y 19 de la LDF     |                 |
| <b>2 Balance Presupuestario de Recursos Disponibles Sostenible (k)</b>   |                               |  |  |            |                   |                                  |                           |                 |
| a. Propuesto   | x                             | Iniciativa de Ley de Ingresos y Proyecto de Presupuesto de Egresos |  |            |                   | pesos                            | Art. 6 y 19 de la LDF     | N.A.            |
| b. Estimada/Aprobado   | x                             | Ley de Ingresos y Presupuesto de Egresos                           |  | 21/12/2022 | -                 | pesos                            | Art. 6 y 19 de la LDF     |                 |
| c. Devengado   | x                             | Cuenta Pública / Formato 4 LDF                                     |  | 31/12/2022 | 23,830,546.94     | pesos                            | Art. 6 y 19 de la LDF     |                 |
| <b>3 Financiamiento Neto dentro del Techo de Financiamiento Neto (l)</b> |                               |  |  |            |                   |                                  |                           |                 |
| a. Propuesto   | x                             | Iniciativa de Ley de Ingresos                                      |  |            |                   | pesos                            | Art. 6, 19 y 46 de la LDF | N.A.            |
| b. Estimada  | x                             | Ley de Ingresos  |  |            |                   | pesos                            | Art. 6, 19 y 46 de la LDF | N.A.            |
| c. Devengado   | x                             | Cuenta Pública / Formato 4 LDF                                     |  |            |                   | pesos                            | Art. 6, 19 y 46 de la LDF | N.A.            |
| <b>4 Recursos destinados a la atención de desastres naturales</b>        |                               |  |  |            |                   |                                  |                           |                 |
| a. Asignación al fideicomiso para desastres naturales (m)                |                               |  |  |            |                   |                                  |                           |                 |
| a.1 Aprobado   | x                             | Reporte Trim. Formato 6 a)   |  |            |                   | pesos                            | Art. 9 de la LDF          | N.A.            |
| a.2 Pagado   | x                             | Cuenta Pública / Formato 6 a)                                      |  |            |                   | pesos                            | Art. 9 de la LDF          | N.A.            |

|  |    |   |   |   |  |                |       |                                 |   |
|--|----|---|---|---|--|----------------|-------|---------------------------------|---|
|  | b. | Aportación promedio realizada por la Entidad Federativa durante los 5 ejercicios previos, para infraestructura dañada por desastres naturales (n) |   | Autorizaciones de recursos aprobados por el FONDEN                                      |  |                | pesos | Art. 9 de la LDF                | N.A.  |
|  | c. | Saldo del fideicomiso para desastres naturales (o)  |   | Cuenta Pública / Auxiliar de Cuentas  |  |                | pesos | Art. 9 de la LDF                | N.A.  |
|  | d. | Costo promedio de los últimos 5 ejercicios de la reconstrucción de infraestructura dañada por desastres naturales (p)                             |   | Autorizaciones de recursos aprobados por el FONDEN                                      |  |                | pesos | Art. 9 de la LDF                | N.A.  |
| <b>5 Techo para servicios personales (q)</b>                                 |    |   |   |   |  |                |       |                                 |   |
|  | a. | Asignación en el Presupuesto de Egresos   | x | Reporte Trim. Formato 6 d)  |  | 64,484,812.00  | pesos | Art. 10 y 21 de la LDF          |   |
|  | b. | Devengado   | x | Reporte Trim. Formato 6 d)  |  | 62,478,130.76  | pesos | Art. 13 fracc. V y 21 de la LDF |   |
| <b>6 Provisiones de gasto para compromisos de pago derivados de APPs (r)</b> |    |   |   |   |  |                |       |                                 |   |
|  | a. | Asignación en el Presupuesto de Egresos   | x | Presupuesto de Egresos  |  |                | pesos | Art. 11 y 21 de la LDF          | N.A.  |
| <b>7 Techo de ADEFAS para el ejercicio fiscal (s)</b>                        |    |   |   |   |  |                |       |                                 |   |
|  | a. | Propuesto   | x | Proyecto de Presupuesto de Egresos  |  |                | pesos | Art. 12 y 20 de la LDF          | N.A.  |
|  | b. | Aprobado  | x | Reporte Trim. Formato 6 a)  |  |                | pesos | Art. 12 y 20 de la LDF          | N.A.  |
|  | c. | Devengado   | x | Cuenta Pública / Formato 6 a)   |  |                | pesos | Art. 12 y 20 de la LDF          | N.A.  |
| <b>B. INDICADORES CUALITATIVOS</b>   |    |   |   |   |  |                |       |                                 |   |
| <b>1 Iniciativa de Ley de Ingresos y Proyecto de Presupuesto de Egresos</b>  |    |   |   |   |  |                |       |                                 |   |
|  | a. | Objetivos anuales, estrategias y metas para el ejercicio fiscal (t)   |   | Iniciativa de Ley de Ingresos y Proyecto de Presupuesto de Egresos                      |  |                |       | Art. 5 y 18 de la LDF           |   |
|  | b. | Proyecciones de ejercicios posteriores (u)  |   | Iniciativa de Ley de Ingresos y Proyecto de Presupuesto de Egresos / Formatos 7 a) y b) |  | 957,919,412.00 |       | Art. 5 y 18 de la LDF           | <a href="https://www.dropbox.com/sh/93mb3wp94yr98k6/AACoewuF0aKglFqePFIfHPrJa/ZF%20Diciembre%202022/4%20Anexos/8%20Criterios%20LDF?dl=0&amp;subfolder_nav_tracking=1">https://www.dropbox.com/sh/93mb3wp94yr98k6/AACoewuF0aKglFqePFIfHPrJa/ZF%20Diciembre%202022/4%20Anexos/8%20Criterios%20LDF?dl=0&amp;subfolder_nav_tracking=1</a> |

|  |   |  |   |  |  |                                  |       |                        |   |
|--|---|--|---|--|--|----------------------------------|-------|------------------------|---|
| c.   | Descripción de riesgos relevantes y propuestas de acción para enfrentarlos (u)  |  | Iniciativa de Ley de Ingresos y Proyecto de Presupuesto de Egresos                      |  |  |                                  |       | Art. 5 y 18 de la LDF  |   |
| d.   | Resultados de ejercicios fiscales anteriores y el ejercicio fiscal en cuestión (w)  |  | Iniciativa de Ley de Ingresos y Proyecto de Presupuesto de Egresos / Formatos 7 c) y d) |  |  | 628,899,349.30<br>728,195,152.56 |       | Art. 5 y 18 de la LDF  | <a href="https://www.dropbox.com/sh/93mb3wp94yr98k6/AACoewuF0aKgiFqePFifHPrJa/ZF%20Diciembre%202022/4%20Anexos/8%20Criterios%20LDF?dl=0&amp;subfolder_nav_tracking=1">https://www.dropbox.com/sh/93mb3wp94yr98k6/AACoewuF0aKgiFqePFifHPrJa/ZF%20Diciembre%202022/4%20Anexos/8%20Criterios%20LDF?dl=0&amp;subfolder_nav_tracking=1</a> |
| e.   | Estudio actuarial de las pensiones de sus trabajadores (x)  |  | Proyecto de Presupuesto de Egresos / Formato 8  |  |  |                                  |       | Art. 5 y 18 de la LDF  | <a href="https://www.dropbox.com/sh/93mb3wp94yr98k6/AACoewuF0aKgiFqePFifHPrJa/ZF%20Diciembre%202022/4%20Anexos/8%20Criterios%20LDF?dl=0&amp;subfolder_nav_tracking=1">https://www.dropbox.com/sh/93mb3wp94yr98k6/AACoewuF0aKgiFqePFifHPrJa/ZF%20Diciembre%202022/4%20Anexos/8%20Criterios%20LDF?dl=0&amp;subfolder_nav_tracking=1</a> |
| <b>2 Balance Presupuestario de Recursos Disponibles, en caso de ser negativo</b> |   |  |   |  |  |                                  |       |                        |   |
| a.   | Razones excepcionales que justifican el Balance Presupuestario de Recursos Disponibles negativo (y)                             |  | Iniciativa de Ley de Ingresos o Proyecto de Presupuesto de Egresos                      |  |  |                                  |       | Art. 6 y 19 de la LDF  |   |
| b.   | Fuente de recursos para cubrir el Balance Presupuestario de Recursos Disponibles negativo (z)                                   |  | Iniciativa de Ley de Ingresos o Proyecto de Presupuesto de Egresos                      |  |  |                                  |       | Art. 6 y 19 de la LDF  |   |
| c.   | Número de ejercicios fiscales y acciones necesarias para cubrir el Balance Presupuestario de Recursos Disponibles negativo (aa) |  | Iniciativa de Ley de Ingresos o Proyecto de Presupuesto de Egresos                      |  |  |                                  |       | Art. 6 y 19 de la LDF  |   |
| d.   | Informes Trimestrales sobre el avance de las acciones para recuperar el Balance Presupuestario de Recursos Disponibles (bb)     |  | Reporte Trim. y Cuenta Pública  |  |  |                                  |       | Art. 6 y 19 de la LDF  |   |
| <b>3 Servicios Personales</b>  |   |  |   |  |  |                                  |       |                        |   |
| a.   | Remuneraciones de los servidores públicos (cc)  |  | Proyecto de Presupuesto   |  |  | 65,618,683.00                    | pesos | Art. 10 y 21 de la LDF |   |
| b.   | Previsiones salariales y económicas para cubrir incrementos salariales, creación de plazas y otros (dd)                         |  | Proyecto de Presupuesto   |  |  | 763,277.00                       | pesos | Art. 10 y 21 de la LDF |   |



**A. INDICADORES CUANTITATIVOS**

| 1 Ingresos Excedentes derivados de Ingresos de Libre Disposición |  |  |                            |  |  |   |       |                                   |  |
|--|--|--|----------------------------|--|--|---|-------|-----------------------------------|--|
| a.   | Monto de Ingresos Excedentes derivados de ILD (ee)   |  | Cuenta Pública / Formato 5 |  |  | 0 | pesos | Art. 14 y 21 de la LDF            | No hubo Ingresos Excedentes derivados de ILD |
| b.   | Monto de Ingresos Excedentes derivados de ILD destinados al fin del A.14, fracción I de la LDF (ff)  |  | Cuenta Pública             |  |  | 0 | pesos | Art. 14 y 21 de la LDF            | No hubo Ingresos Excedentes derivados de ILD |
| c.   | Monto de Ingresos Excedentes derivados de ILD destinados al fin del A.14, fracción II, a) de la LDF (gg)   |  | Cuenta Pública             |  |  | 0 | pesos | Art. 14 y 21 de la LDF            | No hubo Ingresos Excedentes derivados de ILD |
| d.   | Monto de Ingresos Excedentes derivados de ILD destinados al fin del A.14, fracción II, b) de la LDF (hh)   |  | Cuenta Pública             |  |  | 0 | pesos | Art. 14 y 21 de la LDF            | No hubo Ingresos Excedentes derivados de ILD |
| e.   | Monto de Ingresos Excedentes derivados de ILD destinados al fin del artículo noveno transitorio de la LDF (ii)   |  |                            |  |  | 0 | pesos | Art. Noveno Transitorio de la LDF | No hubo Ingresos Excedentes derivados de ILD |
| f.   | Monto de Ingresos Excedentes derivados de ILD destinados al fin señalado por el Artículo 14, párrafo segundo y en el artículo 21 y Noveno Transitorio de la LDF (jj)                       |  |                            |  |  |   |       | Art. 14 y 21 de la LDF            | No hubo Ingresos Excedentes derivados de ILD |
| g.   | Monto de Ingresos Excedentes derivados de ILD en un nivel de endeudamiento sostenible de acuerdo al Sistema de Alertas hasta por el 5% de los recursos para cubrir el Gasto Corriente (kk) |  |                            |  |  |   |       | Art. 14 y 21 de la LDF            | No hubo Ingresos Excedentes derivados de ILD |

**B. INDICADORES CUALITATIVOS**

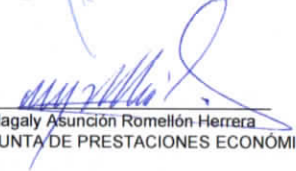
|   |   |  |   |  |  |  |  |                                  |  |
|---|---|--|---|--|--|--|--|----------------------------------|--|
| 1 | Análisis Costo-Beneficio para programas o proyectos de Inversión mayores a 10 millones de UDIS (ll) |  | Página de internet de la Secretaría de Finanzas o Tesorería Municipal |  |  |  |  | Art. 13 frac. III y 21 de la LDF |  |
| 2 | Análisis de conveniencia y análisis de transferencia de riesgos de los proyectos APPs (mm)          |  | Página de internet de la Secretaría de Finanzas o Tesorería Municipal |  |  |  |  | Art. 13 frac. III y 21 de la LDF |  |

|                                     |  |  |   |  |  |               |       |                                  |  |
|-------------------------------------|--|--|---|--|--|---------------|-------|----------------------------------|--|
| 3                                   | Identificación de población objetivo, destino y temporalidad de subsidios (nn) |  | Página de internet de la Secretaría de Finanzas o Tesorería Municipal |  |  |               |       | Art. 13 frac. VII y 21 de la LDF |  |
| <b>INDICADORES DE DEUDA PÚBLICA</b> |  |  |   |  |  |               |       |                                  |  |
| <b>A. INDICADORES CUANTITATIVOS</b> |  |  |   |  |  |               |       |                                  |  |
| 1                                   | <b>Obligaciones a Corto Plazo</b>  |  |   |  |  |               |       |                                  |  |
| a.                                  | Límite de Obligaciones a Corto Plazo (oo)                                      |  |   |  |  | 37,733,960.96 | pesos | Art. 30 frac. I de la LDF        |  |
| b.                                  | Obligaciones a Corto Plazo (pp)  |  |   |  |  | 5,599,232.16  | pesos | Art. 30 frac. I de la LDF        |  |

  
 C.P. Karine de Montserrat Escobar Cámara  
 DIRECTORA ADJUNTA DE PLANEACIÓN Y PRESUPUESTO

  
 C.P. Ricardo Salomón Sadek Abad  
 DIRECTOR ADJUNTO DE SERVICIOS ADMINISTRATIVOS

  
 L.A.F. Claudia Yaneth Bacab Cu  
 DIRECTORA DE EGRESOS CONTABLES

  
 L.A.E. Magaly Asunción Romellón Herrera  
 DIRECTORA ADJUNTA DE PRESTACIONES ECONÓMICAS

# **CUENTA PÚBLICA 2022**

## **GOBIERNO DEL ESTADO DE CAMPECHE**



---

**ESTADOS FINANCIEROS  
CONSOLIDADOS**





**CUENTA PÚBLICA 2022**  
**Estado de Actividades**  
**Del 1o. de enero al 31 de diciembre de 2022 y 2021**  
**(Cifras en Pesos)**

**CONSOLIDADO DE ENTIDADES PARAESTATALES EMPRESARIALES NO FINANCIERAS CON PARTICIPACIÓN ESTATAL MAYORITARIA**

| Concepto  | 2022                  | 2021                  |
|---|-----------------------|-----------------------|
| <b>INGRESOS Y OTROS BENEFICIOS</b>  |                       |                       |
| <b>Ingresos de Gestión</b>  | <b>457,237,192.54</b> | <b>389,336,622.18</b> |
| Impuestos   | 0.00                  | 0.00                  |
| Cuotas y Aportaciones de Seguridad Social   | 0.00                  | 0.00                  |
| Contribuciones de Mejoras   | 0.00                  | 0.00                  |
| Derechos  | 0.00                  | 0.00                  |
| Productos   | 0.00                  | 0.00                  |
| Aprovechamientos  | 0.00                  | 0.00                  |
| Ingresos por Venta de Bienes y Prestación de Servicios  | 457,237,192.54        | 389,336,622.18        |
| <b>Participaciones, Aportaciones, Convenios, Incentivos Derivados de la Colaboración Fiscal, Fondos Distintos de Aportaciones, Transferencias, Asignaciones, Subsidios y Subvenciones, y Pensiones y Jubilaciones</b> | <b>0.00</b>           | <b>0.00</b>           |
| Participaciones, Aportaciones, Convenios, Incentivos Derivados de la Colaboración Fiscal y Fondos Distintos de Aportaciones   | 0.00                  | 0.00                  |
| Transferencias, Asignaciones, Subsidios y Subvenciones, y Pensiones y Jubilaciones  | 0.00                  | 0.00                  |
| <b>Otros Ingresos y Beneficios</b>  | <b>5,502,642.28</b>   | <b>1,558,758.03</b>   |
| Ingresos Financieros  | 5,502,636.28          | 1,558,757.28          |
| Incremento por Variación de Inventarios   | 0.00                  | 0.00                  |
| Disminución del Exceso de Estimaciones por Pérdida o Deterioro u Obsolescencia  | 0.00                  | 0.00                  |
| Disminución del Exceso de Provisiones   | 0.00                  | 0.00                  |
| Otros Ingresos y Beneficios Varios  | 6.00                  | 0.75                  |
| <b>Total de Ingresos y Otros Beneficios</b>   | <b>462,739,834.82</b> | <b>390,895,380.21</b> |
| <b>GASTOS Y OTRAS PÉRDIDAS</b>  |                       |                       |
| <b>Gastos de Funcionamiento</b>   | <b>268,359,158.06</b> | <b>268,240,793.57</b> |
| Servicios Personales  | 104,396,427.57        | 95,202,190.77         |
| Materiales y Suministros  | 21,322,524.76         | 10,754,032.58         |
| Servicios Generales   | 142,640,205.73        | 162,284,570.22        |
| <b>Transferencias, Asignaciones, Subsidios y Otras Ayudas</b>   | <b>2,409,944.10</b>   | <b>667,120.00</b>     |
| Transferencias Internas y Asignaciones al Sector Público  | 0.00                  | 0.00                  |
| Transferencias al Resto del Sector Público  | 0.00                  | 0.00                  |
| Subsidios y Subvenciones  | 0.00                  | 0.00                  |
| Ayudas Sociales   | 1,996,784.10          | 31,100.00             |
| Pensiones y Jubilaciones  | 0.00                  | 0.00                  |
| Transferencias a Fideicomisos, Mandatos y Contratos Análogos  | 0.00                  | 0.00                  |
| Transferencias a la Seguridad Social  | 0.00                  | 0.00                  |
| Donativos   | 413,160.00            | 636,020.00            |
| Transferencias al Exterior  | 0.00                  | 0.00                  |
| <b>Participaciones y Aportaciones</b>   | <b>0.00</b>           | <b>0.00</b>           |
| Participaciones   | 0.00                  | 0.00                  |
| Aportaciones  | 0.00                  | 0.00                  |
| Convenios   | 0.00                  | 0.00                  |
| <b>Intereses, Comisiones y Otros Gastos de la Deuda Pública</b>   | <b>8,341,916.99</b>   | <b>7,425,291.01</b>   |
| Intereses de la Deuda Pública   | 7,291,809.98          | 5,861,497.18          |
| Comisiones de la Deuda Pública  | 284,088.41            | 533,716.82            |
| Gastos de la Deuda Pública  | 766,018.60            | 1,030,077.01          |
| Costo por Coberturas  | 0.00                  | 0.00                  |
| Apoyos Financieros  | 0.00                  | 0.00                  |
| <b>Otros Gastos y Pérdidas Extraordinarias</b>  | <b>4,622,245.14</b>   | <b>10,633,616.33</b>  |
| Estimaciones, Depreciaciones, Deterioros, Obsolescencia y Amortizaciones  | 4,238,665.78          | 4,872,489.14          |
| Provisiones   | 0.00                  | 0.00                  |
| Disminución de Inventarios  | 0.00                  | 0.00                  |
| Aumento por Insuficiencia de Estimaciones por Pérdida o Deterioro y Obsolescencia   | 0.00                  | 0.00                  |
| Aumento por Insuficiencia de Provisiones  | 0.00                  | 0.00                  |
| Otros Gastos  | 383,579.36            | 5,761,127.19          |
| <b>Inversión Pública</b>  | <b>50,111,455.98</b>  | <b>42,399,232.48</b>  |
| Inversión Pública no Capitalizable  | 50,111,455.98         | 42,399,232.48         |
| <b>Total de Gastos y Otras Pérdidas</b>   | <b>333,844,720.27</b> | <b>329,366,053.39</b> |
| <b>Resultados del Ejercicio (Ahorro/Desahorro)</b>  | <b>128,895,114.55</b> | <b>61,529,326.82</b>  |

Bajo protesta de decir verdad declaramos que los Estados Financieros y sus Notas, son razonablemente correctos y responsabilidad del emisor



**CUENTA PÚBLICA 2022**  
**Estado de Situación Financiera**  
**Del 1o. de enero al 31 de diciembre de 2022 y 2021**  
**(Cifras en Pesos)**

**CONSOLIDADO DE ENTIDADES PARAESTATALES EMPRESARIALES NO FINANCIERAS CON PARTICIPACIÓN ESTATAL MAYORITARIA**

| Concepto  | Año                     |                       | Concepto  | Año                     |                       |
|---|-------------------------|-----------------------|---|-------------------------|-----------------------|
|   | 2022                    | 2021                  |   | 2022                    | 2021                  |
| <b>ACTIVO</b>   |                         |                       | <b>PASIVO</b>   |                         |                       |
| <i>Activo Circulante</i>                                      |                         |                       | <i>Pasivo Circulante</i>  |                         |                       |
| Efectivo y Equivalentes                                       | 178,000,469.66          | 123,466,169.37        | Cuentas por Pagar a Corto Plazo   | 162,818,116.34          | 154,344,295.07        |
| Derechos a Recibir Efectivo o Equivalentes                    | 217,040,701.98          | 198,422,234.68        | Documentos por Pagar a Corto Plazo  | 0.00                    | 0.00                  |
| Derechos a Recibir Bienes o Servicios                         | 8,193,387.77            | 8,199,640.48          | Porción a Corto Plazo de la Deuda Pública a Largo Plazo                             | 22,897,825.65           | 24,336,821.42         |
| Inventarios   | 0.00                    | 0.00                  | Títulos y Valores a Corto Plazo   | 0.00                    | 0.00                  |
| Almacenes   | 0.00                    | 0.00                  | Pasivos Diferidos a Corto Plazo   | 0.00                    | 0.00                  |
| Estimación por Pérdida o Deterioro de Activos Circulantes     | 0.00                    | 0.00                  | Fondos y Bienes de Terceros en Garantía y/o Administración a Corto Plazo            | 1,697,114.27            | 1,520,488.80          |
| Otros Activos Circulantes                                     | 0.00                    | 0.00                  | Provisiones a Corto Plazo   | 417,798.94              | 559,456.98            |
| <b>Total de Activos Circulantes</b>                           | <b>403,234,559.41</b>   | <b>330,088,044.53</b> | Otros Pasivos a Corto Plazo   | 0.00                    | 0.00                  |
| <i>Activo No Circulante</i>                                   |                         |                       | <b>Total de Pasivos Circulantes</b>   | <b>187,830,855.20</b>   | <b>180,761,062.27</b> |
| Inversiones Financieras a Largo Plazo                         | 9,022,617.08            | 9,022,617.08          | <i>Pasivo No Circulante</i>   |                         |                       |
| Derechos a Recibir Efectivo o Equivalentes a Largo Plazo      | 30.00                   | 30.00                 | Cuentas por Pagar a Largo Plazo   | 0.00                    | 0.00                  |
| Bienes Inmuebles, Infraestructura y Construcciones en Proceso | 572,977,878.56          | 567,366,611.97        | Documentos por Pagar a Largo Plazo  | 0.00                    | 0.00                  |
| Bienes Muebles  | 67,095,421.33           | 59,430,759.22         | Deuda Pública a Largo Plazo   | 53,177,767.56           | 76,116,245.31         |
| Activos Intangibles   | 5,063,523.86            | 5,063,523.86          | Pasivos Diferidos a Largo Plazo   | 0.00                    | 0.00                  |
| Depreciación, Deterioro y Amortización Acumulada de Bienes    | (47,913,401.22)         | (44,074,347.08)       | Fondos y Bienes de Terceros en Garantía y/o en Administración a Largo Plazo         | 62,305.60               | 65,437.60             |
| Activos Diferidos   | 553,310.46              | 553,310.46            | Provisiones a Largo Plazo   | 0.00                    | 0.00                  |
| Estimación por Pérdida o Deterioro de Activos no Circulantes  | 18,999.84               | 18,999.84             | <b>Total de Pasivos No Circulantes</b>  | <b>53,240,073.16</b>    | <b>76,181,682.91</b>  |
| Otros Activos no Circulantes                                  | 0.00                    | 0.00                  | <b>TOTAL DEL PASIVO</b>   | <b>241,070,928.36</b>   | <b>256,942,745.18</b> |
| <b>Total de Activos No Circulantes</b>                        | <b>606,818,379.91</b>   | <b>597,381,505.35</b> | <b>HACIENDA PÚBLICA/ PATRIMONIO</b>   |                         |                       |
| <b>TOTAL DEL ACTIVO</b>                                       | <b>1,010,052,939.32</b> | <b>927,469,549.88</b> | <i>Hacienda Pública/Patrimonio Contribuido</i>                                      | 3,503,202.20            | 3,503,202.20          |
|   |                         |                       | Aportaciones  | 50,000.00               | 50,000.00             |
|   |                         |                       | Donaciones de Capital   | 3,453,202.20            | 3,453,202.20          |
|   |                         |                       | Actualización de la Hacienda Pública / Patrimonio                                   | 0.00                    | 0.00                  |
|   |                         |                       | <i>Hacienda Pública/Patrimonio Generado</i>   | 765,478,808.76          | 667,023,602.50        |
|   |                         |                       | Resultados del Ejercicio (Ahorro / Desahorro)                                       | 128,895,114.55          | 61,529,326.82         |
|   |                         |                       | Resultados de Ejercicios Anteriores   | 106,592,830.77          | 74,327,209.97         |
|   |                         |                       | Revalúos  | 542,322,286.40          | 542,322,286.40        |
|   |                         |                       | Reservas  | 10,000.00               | 10,000.00             |
|   |                         |                       | Rectificaciones de Resultados de Ejercicios Anteriores                              | (12,341,422.96)         | (11,165,220.69)       |
|   |                         |                       | <b>Exceso o Insuficiencia en la Actualización de la Hacienda Pública/Patrimonio</b> | <b>0.00</b>             | <b>0.00</b>           |
|   |                         |                       | Resultado por Posición Monetaria  | 0.00                    | 0.00                  |
|   |                         |                       | Resultado por Tenencia de Activos no Monetarios                                     | 0.00                    | 0.00                  |
|   |                         |                       | <b>Total Hacienda Pública/ Patrimonio</b>   | <b>768,982,010.96</b>   | <b>670,526,804.70</b> |
|   |                         |                       | <b>TOTAL DEL PASIVO Y HACIENDA PÚBLICA / PATRIMONIO</b>                             | <b>1,010,052,939.32</b> | <b>927,469,549.88</b> |

Bajo protesta de decir verdad declaramos que los Estados Financieros y sus Notas, son razonablemente correctos y responsabilidad del emisor



**CUENTA PÚBLICA 2022**  
**Estado de Variación en la Hacienda Pública**  
**Del 1o. de enero al 31 de diciembre de 2022**  
**(Cifras en Pesos)**

**CONSOLIDADO DE ENTIDADES PARAESTATALES EMPRESARIALES NO FINANCIERAS CON PARTICIPACIÓN ESTATAL MAYORITARIA**

| Concepto   | Hacienda Pública/Patrimonio Contribuido | Hacienda Pública/Patrimonio Generado de Ejercicios Anteriores | Hacienda Pública/Patrimonio Generado del Ejercicio | Exceso o Insuficiencia en la Actualización de la Hacienda Pública / Patrimonio | TOTAL                 |
|--|---|---|--|--|-----------------------|
| <b>Hacienda Pública / Patrimonio Contribuido Neto de 2021</b>  | <b>3,503,202.20</b>                     | <b>0.00</b>   | <b>0.00</b>  | <b>0.00</b>  | <b>3,503,202.20</b>   |
| Aportaciones   | 50,000.00                               |   |  |  | 50,000.00             |
| Donaciones de Capital  | 3,453,202.20                            |   |  |  | 3,453,202.20          |
| Actualización de la Hacienda Pública/Patrimonio  | 0.00                                    |   |  |  | 0.00                  |
| <b>Hacienda Pública / Patrimonio Generado Neto de 2021</b>   |   | <b>605,494,275.68</b>   | <b>61,529,326.82</b>                               |  | <b>667,023,602.50</b> |
| Resultados del Ejercicio (Ahorro/Desahorro)  |   |   | 61,529,326.82                                      |  | 61,529,326.82         |
| Resultados de Ejercicios Anteriores  |   | 74,327,209.97   |  |  | 74,327,209.97         |
| Revalúos   |   | 542,322,286.40  |  |  | 542,322,286.40        |
| Reservas   |   | 10,000.00   |  |  | 10,000.00             |
| Rectificaciones de Resultados de Ejercicios Anteriores   |   | (11,165,220.69)   |  |  | (11,165,220.69)       |
| <b>Exceso o Insuficiencia en la Actualización de la Hacienda Pública / Patrimonio Neto de 2021</b>               |   |   |  | <b>0.00</b>  | <b>0.00</b>           |
| Resultado por Posición Monetaria   |   |   |  | 0.00   | 0.00                  |
| Resultado por Tenencia de Activos no Monetarios  |   |   |  | 0.00   | 0.00                  |
| <b>Hacienda Pública/Patrimonio Neto Final de 2021</b>  | <b>3,503,202.20</b>                     | <b>605,494,275.68</b>   | <b>61,529,326.82</b>                               | <b>0.00</b>  | <b>670,526,804.70</b> |
| <b>Cambios en la Hacienda Pública / Patrimonio Contribuido Neto de 2022</b>                                      | <b>0.00</b>                             |   |  |  | <b>0.00</b>           |
| Aportaciones   | 0.00                                    |   |  |  | 0.00                  |
| Donaciones de Capital  | 0.00                                    |   |  |  | 0.00                  |
| Actualización de la Hacienda Pública/Patrimonio  | 0.00                                    |   |  |  | 0.00                  |
| <b>Variaciones de la Hacienda Pública / Patrimonio Generado Neto de 2022</b>                                     |   | <b>(29,263,706.02)</b>  | <b>127,718,912.28</b>                              |  | <b>98,455,206.26</b>  |
| Resultados del Ejercicio (Ahorro/Desahorro)  |   |   | 128,895,114.55                                     |  | 128,895,114.55        |
| Resultados de Ejercicios Anteriores  |   | (29,263,706.02)   | 0.00   |  | (29,263,706.02)       |
| Revalúos   |   |   | 0.00   |  | 0.00                  |
| Reservas   |   |   | 0.00   |  | 0.00                  |
| Rectificaciones de Resultados de Ejercicios Anteriores   |   |   | (1,176,202.27)                                     |  | (1,176,202.27)        |
| <b>Cambios en el Exceso o Insuficiencia en la Actualización de la Hacienda Pública / Patrimonio Neto de 2022</b> |   |   |  | <b>0.00</b>  | <b>0.00</b>           |
| Resultado por Posición Monetaria   |   |   |  | 0.00   | 0.00                  |
| Resultado por Tenencia de Activos no Monetarios  |   |   |  | 0.00   | 0.00                  |
| <b>Hacienda Pública / Patrimonio Neto Final de 2022</b>  | <b>3,503,202.20</b>                     | <b>576,230,569.66</b>   | <b>189,248,239.10</b>                              | <b>0.00</b>  | <b>768,982,010.96</b> |

Bajo protesta de decir verdad declaramos que los Estados Financieros y sus Notas, son razonablemente correctos y responsabilidad del emisor





**CUENTA PÚBLICA 2022**  
**Estado de Cambios en la Situación Financiera**  
**Del 1o. de enero al 31 de diciembre de 2022**  
**(Cifras en Pesos)**

**CONSOLIDADO DE ENTIDADES PARAESTATALES EMPRESARIALES NO FINANCIERAS CON PARTICIPACIÓN ESTATAL  
MAYORITARIA**

| Concepto  | Origen        | Aplicación     |
|---|---------------|----------------|
| <b>ACTIVO</b>   | 3,845,306.86  | 86,428,696.30  |
| <b>Activo Circulante</b>  | 6,252.72      | 73,152,767.59  |
| Efectivo y Equivalentes   | 0.00          | 54,534,300.29  |
| Derechos a Recibir Efectivo o Equivalentes  | 0.00          | 18,618,467.30  |
| Derechos a Recibir Bienes o Servicios   | 6,252.72      | 0.00           |
| Inventarios   | 0.00          | 0.00           |
| Almacenes   | 0.00          | 0.00           |
| Estimación por Pérdida o Deterioro de Activos Circulantes                           | 0.00          | 0.00           |
| Otros Activos Circulantes   | 0.00          | 0.00           |
| <b>Activo No Circulante</b>   | 3,839,054.14  | 13,275,928.71  |
| Inversiones Financieras a Largo Plazo   | 0.00          | 0.00           |
| Derechos a Recibir Efectivo o Equivalentes a Largo Plazo                            | 0.00          | 0.00           |
| Bienes Inmuebles, Infraestructura y Construcciones en Proceso                       | 0.00          | 5,611,266.60   |
| Bienes Muebles  | 0.00          | 7,664,662.11   |
| Activos Intangibles   | 0.00          | 0.00           |
| Depreciación, Deterioro y Amortización Acumulada de Bienes                          | 3,839,054.14  | 0.00           |
| Activos Diferidos   | 0.00          | 0.00           |
| Estimación por Pérdida o Deterioro de Activos no Circulantes                        | 0.00          | 0.00           |
| Otros Activos no Circulantes  | 0.00          | 0.00           |
| <b>PASIVO</b>   | 34,967.43     | 15,906,784.25  |
| <b>Pasivo Circulante</b>  | 34,967.43     | (7,034,825.50) |
| Cuentas por Pagar a Corto Plazo   | 0.00          | (8,473,821.27) |
| Documentos por Pagar a Corto Plazo  | 0.00          | 0.00           |
| Porción a Corto Plazo de la Deuda Pública a Largo Plazo                             | 0.00          | 1,438,995.77   |
| Títulos y Valores a Corto Plazo   | 0.00          | 0.00           |
| Pasivos Diferidos a Corto Plazo   | 0.00          | 0.00           |
| Fondos y Bienes de Terceros en Garantía y/o Administración a Corto Plazo            | 176,625.47    | 0.00           |
| Provisiones a Corto Plazo   | (141,658.04)  | 0.00           |
| Otros Pasivos a Corto Plazo   | 0.00          | 0.00           |
| <b>Pasivo No Circulante</b>   | 0.00          | 22,941,609.75  |
| Cuentas por Pagar a Largo Plazo   | 0.00          | 0.00           |
| Documentos por Pagar a Largo Plazo  | 0.00          | 0.00           |
| Deuda Pública a Largo Plazo   | 0.00          | 22,938,477.75  |
| Pasivos Diferidos a Largo Plazo   | 0.00          | 0.00           |
| Fondos y Bienes de Terceros en Garantía y/o en Administración a Largo Plazo         | 0.00          | 3,132.00       |
| Provisiones a Largo Plazo   | 0.00          | 0.00           |
| <b>HACIENDA PÚBLICA/ PATRIMONIO</b>   | 99,631,408.53 | (1,176,202.28) |
| <b>Hacienda Pública/Patrimonio Contribuido</b>                                      | 0.00          | 0.00           |
| Aportaciones  | 0.00          | 0.00           |
| Donaciones de Capital   | 0.00          | 0.00           |
| Actualización de la Hacienda Pública / Patrimonio                                   | 0.00          | 0.00           |
| <b>Hacienda Pública/Patrimonio Generado</b>   | 99,631,408.53 | (1,176,202.28) |
| Resultados del Ejercicio (Ahorro / Desahorro)                                       | 67,365,787.73 | 0.00           |
| Resultados de Ejercicios Anteriores   | 32,265,620.80 | 0.00           |
| Revalúos  | 0.00          | 0.00           |
| Reservas  | 0.00          | 0.00           |
| Rectificaciones de Resultados de Ejercicios Anteriores                              | 0.00          | (1,176,202.28) |
| <b>Exceso o Insuficiencia en la Actualización de la Hacienda Pública/Patrimonio</b> | 0.00          | 0.00           |
| Resultado por Posición Monetaria  | 0.00          | 0.00           |
| Resultado por Tenencia de Activos no Monetarios                                     | 0.00          | 0.00           |

Bajo protesta de decir verdad declaramos que los Estados Financieros y sus Notas, son razonablemente correctos y responsabilidad del emisor



**CUENTA PÚBLICA 2022**  
**Estado de Flujos de Efectivo**  
**Del 1o. de enero al 31 de diciembre de 2022 y 2021**  
**(Cifras en Pesos)**

**CONSOLIDADO DE ENTIDADES PARAESTATALES EMPRESARIALES NO FINANCIERAS CON PARTICIPACIÓN ESTATAL MAYORITARIA**

| Concepto  | 2022                   | 2021                   |
|---|------------------------|------------------------|
| <b>Flujos de Efectivo de las Actividades de Operación</b>   |                        |                        |
| <b>Origen</b>   | <b>462,739,834.82</b>  | <b>390,895,379.46</b>  |
| Impuestos   | 0.00                   | 0.00                   |
| Cuotas y Aportaciones de Seguridad Social   | 0.00                   | 0.00                   |
| Contribuciones de mejoras   | 0.00                   | 0.00                   |
| Derechos  | 0.00                   | 0.00                   |
| Productos   | 0.00                   | 0.00                   |
| Aprovechamientos  | 0.00                   | 0.00                   |
| Ingresos por Venta de Bienes y Prestación de Servicios  | 457,237,192.54         | 389,336,621.38         |
| Participaciones, Aportaciones, Convenios, Incentivos Derivados de la Colaboración Fiscal y Fondos Distintos de Aportaciones | 0.00                   | 0.00                   |
| Transferencias, Asignaciones, Subsidios y Subvenciones, y Pensiones y Jubilaciones  | 0.00                   | 0.00                   |
| Otros Orígenes de Operación   | 5,502,642.28           | 1,558,758.08           |
| <b>Aplicación</b>   | <b>350,927,455.15</b>  | <b>317,068,273.25</b>  |
| Servicios Personales  | 104,396,427.57         | 95,202,190.77          |
| Materiales y Suministros  | 21,322,524.76          | 10,754,032.58          |
| Servicios Generales   | 142,640,205.73         | 162,284,570.23         |
| Transferencias Internas y Asignaciones al Sector Público  | 0.00                   | 0.00                   |
| Transferencias al resto del Sector Público  | 0.00                   | 0.00                   |
| Subsidios y Subvenciones  | 0.00                   | 0.00                   |
| Ayudas Sociales   | 1,996,784.10           | 31,100.00              |
| Pensionamientos y Jubilaciones  | 0.00                   | 0.00                   |
| Transferencias a Fideicomisos, Mandatos y Contratos Análogos  | 0.00                   | 0.00                   |
| Transferencias a la Seguridad Social  | 0.00                   | 0.00                   |
| Donativos   | 413,160.00             | 636,020.00             |
| Transferencias al Exterior  | 0.00                   | 0.00                   |
| Participaciones   | 29,663,317.65          | 0.00                   |
| Aportaciones  | 0.00                   | 0.00                   |
| Convenios   | 0.00                   | 0.00                   |
| Otras Aplicaciones de Operación   | 50,495,035.34          | 48,160,359.67          |
| <b>Flujos Netos de Efectivo por Actividades de Operación</b>  | <b>111,812,379.67</b>  | <b>73,827,106.21</b>   |
| <b>Flujos de Efectivo de las Actividades de Inversión</b>   |                        |                        |
| <b>Origen</b>   | <b>0.00</b>            | <b>0.00</b>            |
| Bienes Inmuebles, Infraestructura y Construcciones en Proceso   | 0.00                   | 0.00                   |
| Bienes Muebles  | 0.00                   | 0.00                   |
| Otros Orígenes de Inversión   | 0.00                   | 0.00                   |
| <b>Aplicación</b>   | <b>13,275,928.71</b>   | <b>7,371,180.17</b>    |
| Bienes Inmuebles, Infraestructura y Construcciones en Proceso   | 5,611,266.60           | 0.00                   |
| Bienes Muebles  | 7,664,662.11           | 6,078,076.72           |
| Otras Aplicaciones de Inversión   | 0.00                   | 1,293,103.45           |
| <b>Flujos Netos de Efectivo por Actividades de Inversión</b>  | <b>(13,275,928.71)</b> | <b>(7,371,180.17)</b>  |
| <b>Flujo de Efectivo de las Actividades de Financiamiento</b>   |                        |                        |
| <b>Origen</b>   | <b>41,220.15</b>       | <b>494,625.02</b>      |
| Endeudamiento Neto  | 0.00                   | 0.00                   |
| Interno   | 0.00                   | 0.00                   |
| Externo   | 0.00                   | 0.00                   |
| Otros Orígenes de Financiamiento  | 41,220.15              | 494,625.02             |
|   | 0.00                   | 0.00                   |
| <b>Aplicación</b>   | <b>44,043,370.82</b>   | <b>60,167,166.73</b>   |
| Servicios de la Deuda   | 8,341,916.99           | 7,425,291.01           |
| Interno   | 8,341,916.99           | 7,425,291.01           |
| Externo   | 0.00                   | 0.00                   |
| Otras Aplicaciones de Financiamiento  | 35,701,453.83          | 52,741,875.72          |
|   | 0.00                   | 0.00                   |
| <b>Flujos netos de Efectivo por Actividades de Financiamiento</b>   | <b>(44,002,150.67)</b> | <b>(59,672,541.71)</b> |
| <b>Incremento/Disminución Neta en el Efectivo y Equivalentes al Efectivo</b>  | <b>54,534,300.29</b>   | <b>6,783,384.33</b>    |
| <b>Efectivo y Equivalentes al Efectivo al Inicio del Ejercicio</b>  | <b>123,466,169.37</b>  | <b>116,682,785.04</b>  |
| <b>Efectivo y Equivalentes al Efectivo al Final del Ejercicio</b>   | <b>178,000,469.66</b>  | <b>123,466,169.37</b>  |

Bajo protesta de decir verdad declaramos que los Estados Financieros y sus Notas, son razonablemente correctos y responsabilidad del emisor

# **CUENTA PÚBLICA 2022**

## **GOBIERNO DEL ESTADO DE CAMPECHE**



---

**ADMINISTRACIÓN PORTUARIA  
INTEGRAL DE CAMPECHE**





**CUENTA PÚBLICA 2022**  
**Estado de Actividades**  
**Del 1o. de enero al 31 de diciembre de 2022 y 2021**  
**(Cifras en Pesos)**

ENTE PÚBLICO: ADMINISTRACION PORTUARIA INTEGRAL DE CAMPECHE, S.A. DE C.V.

| Concepto  | 2022                  | 2021                  |
|---|-----------------------|-----------------------|
| <b>INGRESOS Y OTROS BENEFICIOS</b>  |                       |                       |
| <b>Ingresos de Gestión</b>  | <b>457,237,192.54</b> | <b>389,336,622.18</b> |
| Impuestos   | 0.00                  | 0.00                  |
| Cuotas y Aportaciones de Seguridad Social   | 0.00                  | 0.00                  |
| Contribuciones de Mejoras   | 0.00                  | 0.00                  |
| Derechos  | 0.00                  | 0.00                  |
| Productos   | 0.00                  | 0.00                  |
| Aprovechamientos  | 0.00                  | 0.00                  |
| Ingresos por Venta de Bienes y Prestación de Servicios  | 457,237,192.54        | 389,336,622.18        |
| <b>Participaciones, Aportaciones, Convenios, Incentivos Derivados de la Colaboración Fiscal, Fondos Distintos de Aportaciones, Transferencias, Asignaciones, Subsidios y Subvenciones, y Pensiones y Jubilaciones</b> | <b>0.00</b>           | <b>0.00</b>           |
| Participaciones, Aportaciones, Convenios, Incentivos Derivados de la Colaboración Fiscal y Fondos Distintos de Aportaciones   | 0.00                  | 0.00                  |
| Transferencias, Asignaciones, Subsidios y Subvenciones, y Pensiones y Jubilaciones  | 0.00                  | 0.00                  |
| <b>Otros Ingresos y Beneficios</b>  | <b>5,502,642.28</b>   | <b>1,558,758.03</b>   |
| Ingresos Financieros  | 5,502,636.28          | 1,558,757.28          |
| Incremento por Variación de Inventarios   | 0.00                  | 0.00                  |
| Disminución del Exceso de Estimaciones por Pérdida o Deterioro u Obsolescencia  | 0.00                  | 0.00                  |
| Disminución del Exceso de Provisiones   | 0.00                  | 0.00                  |
| Otros Ingresos y Beneficios Varios  | 6.00                  | 0.75                  |
| <b>Total de Ingresos y Otros Beneficios</b>   | <b>462,739,834.82</b> | <b>390,895,380.21</b> |
| <b>GASTOS Y OTRAS PÉRDIDAS</b>  |                       |                       |
| <b>Gastos de Funcionamiento</b>   | <b>268,359,158.06</b> | <b>268,240,793.57</b> |
| Servicios Personales  | 104,396,427.57        | 95,202,190.77         |
| Materiales y Suministros  | 21,322,524.76         | 10,754,032.58         |
| Servicios Generales   | 142,640,205.73        | 162,284,570.22        |
| <b>Transferencias, Asignaciones, Subsidios y Otras Ayudas</b>   | <b>2,409,944.10</b>   | <b>667,120.00</b>     |
| Transferencias Internas y Asignaciones al Sector Público  | 0.00                  | 0.00                  |
| Transferencias al Resto del Sector Público  | 0.00                  | 0.00                  |
| Subsidios y Subvenciones  | 0.00                  | 0.00                  |
| Ayudas Sociales   | 1,996,784.10          | 31,100.00             |
| Pensiones y Jubilaciones  | 0.00                  | 0.00                  |
| Transferencias a Fideicomisos, Mandatos y Contratos Análogos  | 0.00                  | 0.00                  |
| Transferencias a la Seguridad Social  | 0.00                  | 0.00                  |
| Donativos   | 413,160.00            | 636,020.00            |
| Transferencias al Exterior  | 0.00                  | 0.00                  |
| <b>Participaciones y Aportaciones</b>   | <b>0.00</b>           | <b>0.00</b>           |
| Participaciones   | 0.00                  | 0.00                  |
| Aportaciones  | 0.00                  | 0.00                  |
| Convenios   | 0.00                  | 0.00                  |
| <b>Intereses, Comisiones y Otros Gastos de la Deuda Pública</b>   | <b>8,341,916.99</b>   | <b>7,425,291.01</b>   |
| Intereses de la Deuda Pública   | 7,291,809.98          | 5,861,497.18          |
| Comisiones de la Deuda Pública  | 284,088.41            | 533,716.82            |
| Gastos de la Deuda Pública  | 766,018.60            | 1,030,077.01          |
| Costo por Coberturas  | 0.00                  | 0.00                  |
| Apoyos Financieros  | 0.00                  | 0.00                  |
| <b>Otros Gastos y Pérdidas Extraordinarias</b>  | <b>4,622,245.14</b>   | <b>10,633,616.33</b>  |
| Estimaciones, Depreciaciones, Deterioros, Obsolescencia y Amortizaciones  | 4,238,665.78          | 4,872,489.14          |
| Provisiones   | 0.00                  | 0.00                  |
| Disminución de Inventarios  | 0.00                  | 0.00                  |
| Aumento por Insuficiencia de Estimaciones por Pérdida o Deterioro u Obsolescencia   | 0.00                  | 0.00                  |
| Aumento por Insuficiencia de Provisiones  | 0.00                  | 0.00                  |
| Otros Gastos  | 383,579.36            | 5,761,127.19          |
| <b>Inversión Pública</b>  | <b>50,111,455.98</b>  | <b>42,399,232.48</b>  |
| Inversión Pública no Capitalizable  | 50,111,455.98         | 42,399,232.48         |
| <b>Total de Gastos y Otras Pérdidas</b>   | <b>333,844,720.27</b> | <b>329,366,053.39</b> |
| <b>Resultados del Ejercicio (Ahorro/Desahorro)</b>  | <b>128,895,114.55</b> | <b>61,529,326.82</b>  |

ELABORO

REVISO

AUTORIZO

C.P. JULIO CESAR MILLAN MENDICUTI  
 SUBDIRECTOR DE CONTABILIDAD

C.P. MARÍA DEL SOCORRO VAZQUEZ GARCÍA  
 DIRECTORA DE ADMINISTRACION

ING. AGUSTO CEBALLOS FUENTES  
 DIRECTOR GENERAL



**CUENTA PÚBLICA 2022**  
**Estado de Situación Financiera**  
**Del 1o. de enero al 31 de diciembre de 2022 y 2021**  
**(Cifras en Pesos)**

**ENTE PÚBLICO: ADMINISTRACION PORTUARIA INTEGRAL DE CAMPECHE, S.A. DE C.V.**

| Concepto  | Año                     |                       | Concepto  | Año                     |                       |
|---|-------------------------|-----------------------|---|-------------------------|-----------------------|
|   | 2022                    | 2021                  |   | 2022                    | 2021                  |
| <b>ACTIVO</b>   |                         |                       | <b>PASIVO</b>   |                         |                       |
| <i>Activo Circulante</i>                                      |                         |                       | <i>Pasivo Circulante</i>  |                         |                       |
| Efectivo y Equivalentes                                       | 178,000,469.66          | 123,466,169.37        | Cuentas por Pagar a Corto Plazo   | 162,818,116.34          | 154,344,295.07        |
| Derechos a Recibir Efectivo o Equivalentes                    | 217,040,701.98          | 198,422,234.68        | Documentos por Pagar a Corto Plazo  | 0.00                    | 0.00                  |
| Derechos a Recibir Bienes o Servicios                         | 8,193,387.77            | 8,199,640.48          | Porción a Corto Plazo de la Deuda Pública a Largo Plazo                             | 22,897,825.65           | 24,336,821.42         |
| Inventarios   | 0.00                    | 0.00                  | Titulos y Valores a Corto Plazo   | 0.00                    | 0.00                  |
| Almacenes   | 0.00                    | 0.00                  | Pasivos Diferidos a Corto Plazo   | 0.00                    | 0.00                  |
| Estimación por Pérdida o Deterioro de Activos Circulantes     | 0.00                    | 0.00                  | Fondos y Bienes de Terceros en Garantía y/o Administración a Corto Plazo            | 1,697,114.27            | 1,520,488.80          |
| Otros Activos Circulantes                                     | 0.00                    | 0.00                  | Provisiones a Corto Plazo   | 417,798.94              | 559,456.98            |
| <b>Total de Activos Circulantes</b>                           | <b>403,234,559.41</b>   | <b>330,088,044.53</b> | Otros Pasivos a Corto Plazo   | 0.00                    | 0.00                  |
| <i>Activo No Circulante</i>                                   |                         |                       | <b>Total de Pasivos Circulantes</b>   | <b>187,830,855.20</b>   | <b>180,761,062.27</b> |
| Inversiones Financieras a Largo Plazo                         | 9,022,617.08            | 9,022,617.08          | <i>Pasivo No Circulante</i>   |                         |                       |
| Derechos a Recibir Efectivo o Equivalentes a Largo Plazo      | 30.00                   | 30.00                 | Cuentas por Pagar a Largo Plazo   | 0.00                    | 0.00                  |
| Bienes Inmuebles, Infraestructura y Construcciones en Proceso | 572,977,878.56          | 567,366,611.97        | Documentos por Pagar a Largo Plazo  | 0.00                    | 0.00                  |
| Bienes Muebles  | 67,095,421.33           | 59,430,759.22         | Deuda Pública a Largo Plazo   | 53,177,767.56           | 76,116,245.31         |
| Activos Intangibles   | 5,063,523.86            | 5,063,523.86          | Pasivos Diferidos a Largo Plazo   | 0.00                    | 0.00                  |
| Depreciación, Deterioro y Amortización Acumulada de Bienes    | (47,913,401.22)         | (44,074,347.08)       | Fondos y Bienes de Terceros en Garantía y/o en Administración a Largo Plazo         | 62,305.60               | 65,437.60             |
| Activos Diferidos   | 553,310.46              | 553,310.46            | Provisiones a Largo Plazo   | 0.00                    | 0.00                  |
| Estimación por Pérdida o Deterioro de Activos no Circulantes  | 18,999.84               | 18,999.84             | <b>Total de Pasivos No Circulantes</b>  | <b>53,240,073.16</b>    | <b>76,181,682.91</b>  |
| Otros Activos no Circulantes                                  | 0.00                    | 0.00                  | <b>TOTAL DEL PASIVO</b>   | <b>241,070,928.36</b>   | <b>256,942,745.18</b> |
| <b>Total de Activos No Circulantes</b>                        | <b>606,818,379.91</b>   | <b>597,381,505.35</b> | <b>HACIENDA PÚBLICA/ PATRIMONIO</b>   |                         |                       |
| <b>TOTAL DEL ACTIVO</b>                                       | <b>1,010,052,939.32</b> | <b>927,469,549.88</b> | <i>Hacienda Pública/Patrimonio Contribuido</i>                                      | <b>3,503,202.20</b>     | <b>3,503,202.20</b>   |
|   |                         |                       | Aportaciones  | 50,000.00               | 50,000.00             |
|   |                         |                       | Donaciones de Capital   | 3,453,202.20            | 3,453,202.20          |
|   |                         |                       | Actualización de la Hacienda Pública / Patrimonio                                   | 0.00                    | 0.00                  |
|   |                         |                       | <i>Hacienda Pública/Patrimonio Generado</i>   | <b>765,478,808.76</b>   | <b>667,023,602.50</b> |
|   |                         |                       | Resultados del Ejercicio (Ahorro / Desahorro)                                       | 128,895,114.55          | 61,529,326.82         |
|   |                         |                       | Resultados de Ejercicios Anteriores   | 106,592,830.77          | 74,327,209.97         |
|   |                         |                       | Revalúos  | 542,322,286.40          | 542,322,286.40        |
|   |                         |                       | Reservas  | 10,000.00               | 10,000.00             |
|   |                         |                       | Rectificaciones de Resultados de Ejercicios Anteriores                              | (12,341,422.96)         | (11,165,220.69)       |
|   |                         |                       | <i>Exceso o Insuficiencia en la Actualización de la Hacienda Pública/Patrimonio</i> | 0.00                    | 0.00                  |
|   |                         |                       | Resultado por Posición Monetaria  | 0.00                    | 0.00                  |
|   |                         |                       | Resultado por Tenencia de Activos no Monetarios                                     | 0.00                    | 0.00                  |
|   |                         |                       | <b>Total Hacienda Pública/ Patrimonio</b>   | <b>768,982,010.96</b>   | <b>670,526,804.70</b> |
|   |                         |                       | <b>TOTAL DEL PASIVO Y HACIENDA PÚBLICA / PATRIMONIO</b>                             | <b>1,010,052,939.32</b> | <b>927,469,549.88</b> |

ELABORO

C.P. JULIO CESAR MILLAN MENDICUTI  
 SUBDIRECTOR DE CONTABILIDAD

REVISO

C.P. MARÍA DEL SOCORRO VAZQUEZ GARCÍA  
 DIRECTORA DE ADMINISTRACION

AUTORIZO

ING. AGAPITO CEBALLOS FUENTES  
 DIRECTOR GENERAL



**CUENTA PÚBLICA 2022**  
**Estado de Variación en la Hacienda Pública**  
**Del 1o. de enero al 31 de diciembre de 2022**  
**(Cifras en Pesos)**

**ENTE PÚBLICO: ADMINISTRACION PORTUARIA INTEGRAL DE CAMPECHE, S.A. DE C.V.**

| Concepto   | Hacienda Pública/Patrimonio Contribuido | Hacienda Pública/Patrimonio Generado de Ejercicios Anteriores | Hacienda Pública/Patrimonio Generado del Ejercicio | Exceso o Insuficiencia en la Actualización de la Hacienda Pública / Patrimonio | TOTAL                 |
|--|---|---|--|--|-----------------------|
| <b>Hacienda Pública / Patrimonio Contribuido Neto de 2021</b>  | <b>3,503,202.20</b>                     | <b>0.00</b>   | <b>0.00</b>  | <b>0.00</b>  | <b>3,503,202.20</b>   |
| Aportaciones   | 50,000.00                               |   |  |  | 50,000.00             |
| Donaciones de Capital  | 3,453,202.20                            |   |  |  | 3,453,202.20          |
| Actualización de la Hacienda Pública/Patrimonio  | 0.00                                    |   |  |  | 0.00                  |
| <b>Hacienda Pública / Patrimonio Generado Neto de 2021</b>   |   | <b>605,494,275.68</b>   | <b>61,529,326.82</b>                               |  | <b>667,023,602.50</b> |
| Resultados del Ejercicio (Ahorro/Desahorro)  |   |   | 61,529,326.82                                      |  | 61,529,326.82         |
| Resultados de Ejercicios Anteriores  |   | 74,327,209.97   |  |  | 74,327,209.97         |
| Revalúos   |   | 542,322,286.40  |  |  | 542,322,286.40        |
| Reservas   |   | 10,000.00   |  |  | 10,000.00             |
| Rectificaciones de Resultados de Ejercicios Anteriores   |   | (11,165,220.69)   |  |  | (11,165,220.69)       |
| <b>Exceso o Insuficiencia en la Actualización de la Hacienda Pública / Patrimonio Neto de 2021</b>               |   |   |  | <b>0.00</b>  | <b>0.00</b>           |
| Resultado por Posición Monetaria   |   |   |  | 0.00   | 0.00                  |
| Resultado por Tenencia de Activos no Monetarios  |   |   |  | 0.00   | 0.00                  |
| <b>Hacienda Pública/Patrimonio Neto Final de 2021</b>  | <b>3,503,202.20</b>                     | <b>605,494,275.68</b>   | <b>61,529,326.82</b>                               | <b>0.00</b>  | <b>670,526,804.70</b> |
| <b>Cambios en la Hacienda Pública / Patrimonio Contribuido Neto de 2022</b>                                      | <b>0.00</b>                             |   |  |  | <b>0.00</b>           |
| Aportaciones   | 0.00                                    |   |  |  | 0.00                  |
| Donaciones de Capital  | 0.00                                    |   |  |  | 0.00                  |
| Actualización de la Hacienda Pública/Patrimonio  | 0.00                                    |   |  |  | 0.00                  |
| <b>Variaciones de la Hacienda Pública / Patrimonio Generado Neto de 2022</b>                                     |   | <b>(29,263,706.02)</b>  | <b>127,718,912.28</b>                              |  | <b>98,455,206.26</b>  |
| Resultados del Ejercicio (Ahorro/Desahorro)  |   |   | 128,895,114.55                                     |  | 128,895,114.55        |
| Resultados de Ejercicios Anteriores  |   | (29,263,706.02)   | 0.00   |  | (29,263,706.02)       |
| Revalúos   |   |   | 0.00   |  | 0.00                  |
| Reservas   |   |   | 0.00   |  | 0.00                  |
| Rectificaciones de Resultados de Ejercicios Anteriores   |   |   | (1,176,202.27)                                     |  | (1,176,202.27)        |
| <b>Cambios en el Exceso o Insuficiencia en la Actualización de la Hacienda Pública / Patrimonio Neto de 2022</b> |   |   |  | <b>0.00</b>  | <b>0.00</b>           |
| Resultado por Posición Monetaria   |   |   |  | 0.00   | 0.00                  |
| Resultado por Tenencia de Activos no Monetarios  |   |   |  | 0.00   | 0.00                  |
| <b>Hacienda Pública / Patrimonio Neto Final de 2022</b>  | <b>3,503,202.20</b>                     | <b>576,230,569.66</b>   | <b>189,248,239.10</b>                              | <b>0.00</b>  | <b>768,982,010.96</b> |

ELABORO

C.P. JULIO CESAR MILLAN MENDICUTI  
 SUBDIRECTOR DE CONTABILIDAD

REVISO

C.P. MARIA DEL SOCORRO VAZQUEZ  
 GARCIA  
 DIRECTORA DE ADMINISTRACION

AUTORIZO

ING. ACAPITO CEBALLOS FUENTES  
 DIRECTOR GENERAL





**CUENTA PÚBLICA 2022**  
**Estado de Cambios en la Situación Financiera**  
**Del 1o. de enero al 31 de diciembre de 2022**  
**(Cifras en Pesos)**

**ENTE PÚBLICO: ADMINISTRACION PORTUARIA INTEGRAL DE CAMPECHE, S.A. DE C.V.**

| Concepto  | Origen        | Aplicación     |
|---|---------------|----------------|
| <b>ACTIVO</b>   | 3,845,306.86  | 86,428,696.30  |
| <b>Activo Circulante</b>  | 6,252.72      | 73,152,767.59  |
| Efectivo y Equivalentes   | 0.00          | 54,534,300.29  |
| Derechos a Recibir Efectivo o Equivalentes  | 0.00          | 18,618,467.30  |
| Derechos a Recibir Bienes o Servicios   | 6,252.72      | 0.00           |
| Inventarios   | 0.00          | 0.00           |
| Almacenes   | 0.00          | 0.00           |
| Estimación por Pérdida o Deterioro de Activos Circulantes                           | 0.00          | 0.00           |
| Otros Activos Circulantes   | 0.00          | 0.00           |
| <b>Activo No Circulante</b>   | 3,839,054.14  | 13,275,928.71  |
| Inversiones Financieras a Largo Plazo   | 0.00          | 0.00           |
| Derechos a Recibir Efectivo o Equivalentes a Largo Plazo                            | 0.00          | 0.00           |
| Bienes Inmuebles, Infraestructura y Construcciones en Proceso                       | 0.00          | 5,611,266.60   |
| Bienes Muebles  | 0.00          | 7,664,662.11   |
| Activos Intangibles   | 0.00          | 0.00           |
| Depreciación, Deterioro y Amortización Acumulada de Bienes                          | 3,839,054.14  | 0.00           |
| Activos Diferidos   | 0.00          | 0.00           |
| Estimación por Pérdida o Deterioro de Activos no Circulantes                        | 0.00          | 0.00           |
| Otros Activos no Circulantes  | 0.00          | 0.00           |
| <b>PASIVO</b>   | 34,967.43     | 15,906,784.25  |
| <b>Pasivo Circulante</b>  | 34,967.43     | (7,034,825.50) |
| Cuentas por Pagar a Corto Plazo   | 0.00          | (8,473,821.27) |
| Documentos por Pagar a Corto Plazo  | 0.00          | 0.00           |
| Porción a Corto Plazo de la Deuda Pública a Largo Plazo                             | 0.00          | 1,438,995.77   |
| Títulos y Valores a Corto Plazo   | 0.00          | 0.00           |
| Pasivos Diferidos a Corto Plazo   | 0.00          | 0.00           |
| Fondos y Bienes de Terceros en Garantía y/o Administración a Corto Plazo            | 176,625.47    | 0.00           |
| Provisiones a Corto Plazo   | (141,658.04)  | 0.00           |
| Otros Pasivos a Corto Plazo   | 0.00          | 0.00           |
| <b>Pasivo No Circulante</b>   | 0.00          | 22,941,609.75  |
| Cuentas por Pagar a Largo Plazo   | 0.00          | 0.00           |
| Documentos por Pagar a Largo Plazo  | 0.00          | 0.00           |
| Deuda Pública a Largo Plazo   | 0.00          | 22,938,477.75  |
| Pasivos Diferidos a Largo Plazo   | 0.00          | 0.00           |
| Fondos y Bienes de Terceros en Garantía y/o en Administración a Largo Plazo         | 0.00          | 3,132.00       |
| Provisiones a Largo Plazo   | 0.00          | 0.00           |
| <b>HACIENDA PÚBLICA/ PATRIMONIO</b>   | 99,631,408.53 | (1,176,202.28) |
| <b>Hacienda Pública/Patrimonio Contribuido</b>                                      | 0.00          | 0.00           |
| Aportaciones  | 0.00          | 0.00           |
| Donaciones de Capital   | 0.00          | 0.00           |
| Actualización de la Hacienda Pública / Patrimonio                                   | 0.00          | 0.00           |
| <b>Hacienda Pública/Patrimonio Generado</b>   | 99,631,408.53 | (1,176,202.28) |
| Resultados del Ejercicio (Ahorro / Desahorro)                                       | 67,365,787.73 | 0.00           |
| Resultados de Ejercicios Anteriores   | 32,265,620.80 | 0.00           |
| Revalúos  | 0.00          | 0.00           |
| Reservas  | 0.00          | 0.00           |
| Rectificaciones de Resultados de Ejercicios Anteriores                              | 0.00          | (1,176,202.28) |
| <b>Exceso o Insuficiencia en la Actualización de la Hacienda Pública/Patrimonio</b> | 0.00          | 0.00           |
| Resultado por Posición Monetaria  | 0.00          | 0.00           |
| Resultado por Tenencia de Activos no Monetarios                                     | 0.00          | 0.00           |

ELABORO

C.P. JULIO CESAR MILLAN MENDICUTI  
SUBDIRECTOR DE CONTABILIDAD

REVISO

C.P. MARÍA DEL SOCORRO VAZQUEZ GARCÍA  
DIRECTORA DE ADMINISTRACION

AUTORIZO

ING. AGUSTO GEBALLOS FUENTES  
DIRECTOR GENERAL



**CUENTA PÚBLICA 2022**  
**Estado de Flujos de Efectivo**  
**Del 1o. de enero al 31 de diciembre de 2022 y 2021**  
**(Cifras en Pesos)**

**ENTE PÚBLICO: ADMINISTRACION PORTUARIA INTEGRAL DE CAMPECHE, S.A. DE C.V.**

| Concepto  | 2022                   | 2021                   |
|---|------------------------|------------------------|
| <b>Flujos de Efectivo de las Actividades de Operación</b>   |                        |                        |
| <b>Origen</b>   | <b>462,739,834.82</b>  | <b>390,895,379.46</b>  |
| Impuestos   | 0.00                   | 0.00                   |
| Cuotas y Aportaciones de Seguridad Social   | 0.00                   | 0.00                   |
| Contribuciones de mejoras   | 0.00                   | 0.00                   |
| Derechos  | 0.00                   | 0.00                   |
| Productos   | 0.00                   | 0.00                   |
| Aprovechamientos  | 0.00                   | 0.00                   |
| Ingresos por Venta de Bienes y Prestación de Servicios  | 457,237,192.54         | 389,336,621.38         |
| Participaciones, Aportaciones, Convenios, Incentivos Derivados de la Colaboración Fiscal y Fondos Distintos de Aportaciones | 0.00                   | 0.00                   |
| Transferencias, Asignaciones, Subsidios y Subvenciones, y Pensiones y Jubilaciones  | 0.00                   | 0.00                   |
| Otros Origenes de Operación   | 5,502,642.28           | 1,558,758.08           |
| <b>Aplicación</b>   | <b>350,927,455.15</b>  | <b>317,068,273.25</b>  |
| Servicios Personales  | 104,396,427.57         | 95,202,190.77          |
| Materiales y Suministros  | 21,322,524.76          | 10,754,032.58          |
| Servicios Generales   | 142,640,205.73         | 162,284,570.23         |
| Transferencias Internas y Asignaciones al Sector Público  | 0.00                   | 0.00                   |
| Transferencias al resto del Sector Público  | 0.00                   | 0.00                   |
| Subsidios y Subvenciones  | 0.00                   | 0.00                   |
| Ayudas Sociales   | 1,996,784.10           | 31,100.00              |
| Pensionamientos y Jubilaciones  | 0.00                   | 0.00                   |
| Transferencias a Fideicomisos, Mandatos y Contratos Análogos  | 0.00                   | 0.00                   |
| Transferencias a la Seguridad Social  | 0.00                   | 0.00                   |
| Donativos   | 413,160.00             | 636,020.00             |
| Transferencias al Exterior  | 0.00                   | 0.00                   |
| Participaciones   | 29,663,317.65          | 0.00                   |
| Aportaciones  | 0.00                   | 0.00                   |
| Convenios   | 0.00                   | 0.00                   |
| Otras Aplicaciones de Operación   | 50,495,035.34          | 48,160,359.67          |
| <b>Flujos Netos de Efectivo por Actividades de Operación</b>  | <b>111,812,379.67</b>  | <b>73,827,106.21</b>   |
| <b>Flujos de Efectivo de las Actividades de Inversión</b>   |                        |                        |
| <b>Origen</b>   | <b>0.00</b>            | <b>0.00</b>            |
| Bienes Inmuebles, Infraestructura y Construcciones en Proceso   | 0.00                   | 0.00                   |
| Bienes Muebles  | 0.00                   | 0.00                   |
| Otros Origenes de Inversión   | 0.00                   | 0.00                   |
| <b>Aplicación</b>   | <b>13,275,928.71</b>   | <b>7,371,180.17</b>    |
| Bienes Inmuebles, Infraestructura y Construcciones en Proceso   | 5,611,266.60           | 0.00                   |
| Bienes Muebles  | 7,664,662.11           | 6,078,076.72           |
| Otras Aplicaciones de Inversión   | 0.00                   | 1,293,103.45           |
| <b>Flujos Netos de Efectivo por Actividades de Inversión</b>  | <b>(13,275,928.71)</b> | <b>(7,371,180.17)</b>  |
| <b>Flujo de Efectivo de las Actividades de Financiamiento</b>   |                        |                        |
| <b>Origen</b>   | <b>41,220.15</b>       | <b>494,625.02</b>      |
| Endeudamiento Neto  | 0.00                   | 0.00                   |
| Interno   | 0.00                   | 0.00                   |
| Externo   | 0.00                   | 0.00                   |
| Otros Origenes de Financiamiento  | 41,220.15              | 494,625.02             |
| <b>Aplicación</b>   | <b>44,043,370.82</b>   | <b>60,167,166.73</b>   |
| Servicios de la Deuda   | 8,341,916.99           | 7,425,291.01           |
| Interno   | 8,341,916.99           | 7,425,291.01           |
| Externo   | 0.00                   | 0.00                   |
| Otras Aplicaciones de Financiamiento  | 35,701,453.83          | 52,741,875.72          |
|   | 0.00                   | 0.00                   |
| <b>Flujos netos de Efectivo por Actividades de Financiamiento</b>   | <b>(44,002,150.67)</b> | <b>(59,672,541.71)</b> |
| <b>Incremento/Disminución Neta en el Efectivo y Equivalentes al Efectivo</b>  | <b>54,534,300.29</b>   | <b>6,783,384.33</b>    |
| <b>Efectivo y Equivalentes al Efectivo al Inicio del Ejercicio</b>  | <b>123,466,169.37</b>  | <b>116,682,785.04</b>  |
| <b>Efectivo y Equivalentes al Efectivo al Final del Ejercicio</b>   | <b>178,000,469.66</b>  | <b>123,466,169.37</b>  |

Bajo protesta de decir verdad declaramos que los Estados Financieros y sus Notas, son razonablemente correctos y responsabilidad del emisor

ELABORO

REVISO

AUTORIZO

C.P. JULIO CESAR MILLAN MENDICUTI  
SUBDIRECTOR DE CONTABILIDAD

C.P. MARÍA DEL SOCORRO VAZQUEZ  
GARCÍA  
DIRECTORA DE ADMINISTRACION

ING. AGUSTO CEBALLOS FUENTES  
DIRECTOR GENERAL



ADMINISTRACIÓN PORTURARIA INTEGRAL DE CAMPECHE, S.A. DE C.V.  
Informe sobre Pasivos Contingentes  
Del 1o. de enero al 31 de diciembre de 2022  
(Pesos)



| Concepto   | Importe        | Referencia      |
|--|----------------|-----------------|
| Litigios vigentes en materia Civil-Mercantil                       | \$1,037,263.39 | 03 expedientes. |
| Juicios Laborales  | \$2,452,072.83 | 31 expedientes  |
| Litigios vigentes en materia Contencioso Administrativo de Nulidad | \$5,373,446.37 | 03 expedientes. |
|  |                |                 |
|  |                |                 |
|  |                |                 |
|  |                |                 |
|  |                |                 |
|  |                |                 |

"Bajo protesta de decir verdad declaramos que los Estados Financieros y sus Notas, son razonablemente correctos y responsabilidad del emisor".

Elaboró  
C. P. Julio César Millán Mendicuti  
Subdirector de Contabilidad

Revisó  
C.P. Maria del Socorro Vazquez Garcia  
Directora de Administración

Autorizo  
Ing. Agapito Ceballos Fuentes  
Director General



**ADMINISTRACIÓN PORTUARIA INTEGRAL DE CAMPECHE,  
S.A DE C.V. (APICAM)**

**NOTAS A LOS ESTADOS  
FINANCIEROS  
AL  
31 DE DICIEMBRE DE 2022**



CUENTA PÚBLICA AL 31 DE DICIEMBRE DE 2022  
NOTAS A LOS ESTADOS FINANCIEROS  
ADMINISTRACIÓN PORTUARIA INTEGRAL DE CAMPECHE,  
S.A DE C.V. (APICAM)

---

**A. NOTAS DE DESGLOSE.**

**I. Notas al estado de situación Financiera**

**Activo**

**Nota 1 Efectivo y Equivalentes**

Este rubro al 31 de diciembre de 2022 se constituye por los recursos disponibles en la caja general, bancos, inversiones temporales hasta por tres meses, así como los depósitos de fondos de terceros para cubrir los compromisos menores de pagos a proveedores y prestadores de servicio y el saldo se integra de la siguiente manera:

| Descripción  | Parcial               | Total                   |
|--|-----------------------|-------------------------|
| Efectivo   | \$179,371.03          |                         |
| Bancos/Dependencias y Otros                                  | \$84,719,637.76       |                         |
| Inversiones Temporales (Hasta 3 meses)                       | \$90,796,605.47       |                         |
| Depósitos de Fondos de Terceros en Garantía o Administración | \$2,304,855.40        |                         |
| <b>Total</b>   | <b>178,000,469.66</b> | <b>\$178,000,469.66</b> |

**Caja**

El saldo de las cajas usadas para la cobranza diaria, al corte del 31 de diciembre de 2022 se integra de la siguiente manera:

| Descripción       | Parcial             | Total               |
|-------------------|---------------------|---------------------|
| Caja Campeche 1   | \$303.93            |                     |
| Caja Carmen 1     | 109,407.39          |                     |
| Caja Carmen 2     | 26,588.91           |                     |
| Caja Carmen 4     | -\$0.64             |                     |
| Caja Playa Bonita | \$36,154.98         |                     |
| <b>Total</b>      | <b>\$172,454.57</b> | <b>\$172,454.57</b> |

CUENTA PÚBLICA AL 31 DE DICIEMBRE DE 2022  
NOTAS A LOS ESTADOS FINANCIEROS  
ADMINISTRACIÓN PORTUARIA INTEGRAL DE CAMPECHE,  
S.A DE C.V. (APICAM)

---

### Fondos Revolventes (Cajas chicas)

El saldo de los fondos revolventes está integrado de la siguiente manera:

| Titular del Fondo                 | Saldo al 31 de diciembre de 2022 |
|-----------------------------------|----------------------------------|
| Lydia Helena Marquart Lliteras    | \$0.00                           |
| Mayda Verónica Espinosa Montaña   | \$4,921.53                       |
| Benito Candelario Pacheco Arevalo | \$0.00                           |
| Jesús Antonio Manzo Huerta        | \$1,994.95                       |
| Ana Cristina Caamal Godoy         | \$0.00                           |
| Iván de Jesús Bautista Arroyo     | \$0.00                           |
| Omar Antonio Pérez Cervera        | \$0.00                           |
| Ana María Pérez Reda              | \$0.00                           |
| Jorge Vital Calvo                 | \$0.00                           |
| <b>Total</b>                      | <b>6,916.48</b>                  |

### Bancos

El saldo en bancos se integra de los siguientes bancos:

| Institución Financiera | Saldo Total            |
|------------------------|------------------------|
| BBVA Bancomer          | \$15,792,695.05        |
| Banamex                | \$22,735,060.24        |
| Banorte                | \$11,577,649.82        |
| Tarjetas de Crédito    | \$255,015.71           |
| Otros                  | \$34,359,216.93        |
| <b>Total</b>           | <b>\$84,719,637.76</b> |

El importe reflejado en otros se refiere a un fideicomiso firmado por esta APICAM, para las inversiones en los puertos de Seybaplaya y Ciudad del Carmen. No recibimos estados de cuenta, debido a que Banamex creó una serie de cuentas para controlarlo, la cuáles están incluidas en el rubro Banamex, y en esta cuenta puente solo se controla el dinero que ellos toman de nuestra cuenta para operar, se tiene pendiente realizar una verificación a los registros contables desde el inicio del Fideicomiso para verificar el importe de esta cuenta.



CUENTA PÚBLICA AL 31 DE DICIEMBRE DE 2022  
 NOTAS A LOS ESTADOS FINANCIEROS  
 ADMINISTRACIÓN PORTUARIA INTEGRAL DE CAMPECHE,  
 S.A DE C.V. (APICAM)

**Inversiones financieras (Fondos de inversión a tres meses)**

En el último trimestre del año 2020, se contrató una inversión temporal en la institución financiera Banamex, En este año 2022 se invirtió en fondos de inversión en la institución financiera BBVA Bancomer y en HSBC

| Cuenta                                    | Importe                |
|---|------------------------|
| Inversión Banamex Cta. 002050701580330958 | \$7,955,435.41         |
| Inversión BBVAGBP Contrato 2054016718     | \$32,705,067.72        |
| Inversión HSBC 4067976076                 | \$50,136,102.34        |
| <b>Inversiones en Moneda Nacional CP</b>  | <b>\$90,796,605.47</b> |

**Nota 2      Derechos a Recibir Efectivo o Equivalentes**

El saldo de esta cuenta al 31 de diciembre de 2022, se integra básicamente como se muestra a continuación:

| Descripción   | Importe               | Total                   |
|---|-----------------------|-------------------------|
| Cuentas por Cobrar por Venta de Bienes y Prestación de Servicios        | \$155,093,121.23      |                         |
| Cuentas por Cobrar por Venta de Bienes Inmuebles, Muebles e Intangibles | \$231,667.39          |                         |
| Otras Cuentas por Cobrar  | 73,898.24             |                         |
| Deudores Diversos por Cobrar a Corto Plazo                              | \$1,137,389.91        |                         |
| Otros Derechos a Recibir Efectivo o Equivalentes a Corto Plazo          | 60,504,625.21         |                         |
| <b>Total</b>  | <b>217,040,701.98</b> | <b>\$217,040,701.98</b> |

El saldo de la cuenta por cobrar muestra la sumatoria de lo proveniente en el ejercicio 2015 y sucesivos, así como de 2014 y anteriores y se integra de la siguiente manera:

| Origen del saldo   | Importe               |
|--|-----------------------|
| Cuentas por Cobrar por Venta de Bienes y Prestación de Servicios (del 2015 a la fecha) | 124,020,304.52        |
| Cuentas por Cobrar por Venta de Bienes y Prestación de Servicios 2014 y anteriores     | 31,072,816.71         |
| <b>Total</b>   | <b>155,093,121.23</b> |

CUENTA PÚBLICA AL 31 DE DICIEMBRE DE 2022  
 NOTAS A LOS ESTADOS FINANCIEROS  
 ADMINISTRACIÓN PORTUARIA INTEGRAL DE CAMPECHE,  
 S.A DE C.V. (APICAM)

El rubro de cuentas por cobrar por venta de bienes Inmuebles continúa en aclaración, se presume un error en el registro debido a que el saldo proviene de ejercicios anteriores, sin que se tenga identificado la venta de algún inmueble.

La partida de deudores se integra principalmente por los préstamos a funcionarios, empleados, terceros y gastos por comprobar, su desagregación por vencimiento en días es el siguiente:

| Concepto  | A 90 días        | A 180 días  | A 365 días       | Más de 365 días   | total               |
|---|------------------|-------------|------------------|-------------------|---------------------|
| Préstamo personal a empleados                               |                  |             | 95,289.86        |                   |                     |
| Viáticos a empleados y gastos por comprobar                 | \$43,040.42      |             |                  |                   |                     |
| Terceros  |                  |             |                  | 830,947.09        |                     |
| Deudores por devolución, pago de lo indebido y otros        |                  |             | -                | 159,362.56        |                     |
| Préstamos pendientes de aplicar (cancelación de finiquitos) |                  |             |                  | 8,749.99          |                     |
| <b>Total</b>  | <b>43,040.42</b> | <b>0.00</b> | <b>95,289.86</b> | <b>999,059.64</b> | <b>1,137,389.91</b> |

Cabe mencionar que el saldo al 31 de diciembre de 2022 de los préstamos a empleados con recuperación a más de 365 días se integra por operaciones con trabajadores que actualmente no están activos y se espera la solución del litigio para proceder con el descuento. Es por ello, que se ha asignado una recuperabilidad mayor a un año.

Dentro de la partida Otros derechos a recibir efectivo o equivalente, se consideran los diversos saldos de impuestos a favor y pagos provisionales a cuenta del ISR del ejercicio. Así mismo se lleva el control del IVA Acreditable y de los Subsidios.

Es importante mencionar que el rubro de Pagos Provisionales que acumula los pagos que se efectúan a cuenta del impuesto anual, se registran a lo largo del ejercicio en esta partida para poder disminuirlos en el momento de la declaración anual, misma que se efectúa a más tardar el 31 de marzo del ejercicio inmediato siguiente.

De igual manera, se debe tomar en cuenta que estos anticipos constituyen una salida de efectivo, por lo que presupuestalmente está considerado dentro del rubro de Gastos Generales,



CUENTA PÚBLICA AL 31 DE DICIEMBRE DE 2022  
 NOTAS A LOS ESTADOS FINANCIEROS  
 ADMINISTRACIÓN PORTUARIA INTEGRAL DE CAMPECHE,  
 S.A DE C.V. (APICAM)

constituyendo un egreso presupuestal no contable, como se puede observar en la Nota 3 del Estado de Flujos de Efectivo.

| Concepto  | Parcial         | Total por Rubro        |
|---|-----------------|------------------------|
| IETU 2010   | \$1,445,955.00  |                        |
| IDE Retenido  | \$573,508.07    |                        |
| IVA   | \$1,679,832.83  |                        |
| ISR Retenciones por Honorarios  | \$148.00        |                        |
| ISR Retenciones por Arrendamiento   | \$234.00        |                        |
| IVA Retenciones   | \$11,292.18     |                        |
| ISR a retener por Salarios  | \$90,214.13     |                        |
| IVA por Compensar   | \$427,932.12    |                        |
| ISR a Favor   | 267,989.00      |                        |
| <b>Saldo de Impuestos a Favor</b>   |                 | <b>\$4,497,105.33</b>  |
| ISR Bancario  | \$501,053.57    |                        |
| Pagos Provisionales   | \$39,444,838.17 |                        |
| Pagos Provisionales 2010  | \$3,575,432.03  |                        |
| Pagos Provisionales 2011  | \$3,072,035.00  |                        |
| Pagos Provisionales 2012  | \$1,280,222.00  |                        |
| <b>Anticipo de ISR</b>  |                 | <b>\$47,873,580.77</b> |
| <b>IVA Acreditable</b>  |                 | <b>\$7,671,300.67</b>  |
| <b>Subsidio al Empleo por aplicar</b>                                       |                 | <b>\$1,689.46</b>      |
| <b>IVA Retenido por Acreditar</b>   |                 | <b>\$460,948.62</b>    |
| <b>Total Otros Derechos a Recibir Efectivo o Equivalentes a Corto Plazo</b> |                 | <b>\$60,504,624.85</b> |

En relación con el saldo del IETU 2010, es importante hacer mención que, aunque a la fecha de compensar dicha cantidad ha prescrito, no se ha procedido a su cancelación contable con motivo se contrató una revisión de saldos a favor de impuestos, misma que debe presentarse al dictaminador del ejercicio 2021, para que determine los ajustes que procedan.

También es importante hacer mención que el saldo de los Anticipos ISR por pagos provisionales, se originan por los pagos provisionales hechos durante los ejercicios fiscales 2010 y 2011, que fueron sujetos de revisión fiscal. En el ejercicio 2019 se dio por concluido el Juicio de Nulidad respecto del crédito fiscal por el ejercicio 2010, de igual forma, en septiembre de 2021 se recibió



CUENTA PÚBLICA AL 31 DE DICIEMBRE DE 2022  
NOTAS A LOS ESTADOS FINANCIEROS  
ADMINISTRACIÓN PORTUARIA INTEGRAL DE CAMPECHE,  
S.A DE C.V. (APICAM)

copia certificada de la resolución del crédito fiscal del ejercicio 2011, se procederá a revisar los saldos.

Respecto al ISR a Favor, corresponde a importes del ejercicio 2020, que posterior a la ratificación de los mismos o corrección de acuerdo al dictamen fiscal del contador externo, se aplicarán contra impuestos a cargo en los pagos provisionales.

**Nota 3 Bienes Disponibles para su Transformación o Consumo (inventarios)**

Por la naturaleza de la actividad preponderante, la Administración Portuaria Integral de Campeche, S.A. de C.V. no dispone de inventarios de bienes para transformación o consumo.

Por otra parte, en ocasiones se efectúan pagos que le otorga a esta empresa el derecho de recibir bienes. Este rubro al 31 de diciembre de 2022, se integra básicamente de diversos anticipos de proveedores que se integran de la siguiente manera:

| Concepto   | Parcial        | Total por Rubro              |
|--|----------------|------------------------------|
| Anticipo a Proveedores por Adquisición de Bienes a Corto Plazo               | \$6,516.22     |                              |
| Anticipo a Proveedores por Prestación de Servicios a Corto Plazo             | \$8,186,513.70 |                              |
| Anticipo a Proveedores por Adquisición de Bienes Muebles a Corto Plazo       | \$358.29       |                              |
| Anticipo a Contratistas por Obras Públicas en Bienes de Dominio Público a CP | -\$0.01        |                              |
| Anticipo a Contratistas por Obras Públicas en Bienes Propios a CP            | -\$0.43        |                              |
| <b><i>Derecho a Recibir Bienes o Servicios</i></b>                           |                | <b><i>\$8,193,387.77</i></b> |

CUENTA PÚBLICA AL 31 DE DICIEMBRE DE 2022  
NOTAS A LOS ESTADOS FINANCIEROS  
ADMINISTRACIÓN PORTUARIA INTEGRAL DE CAMPECHE,  
S.A DE C.V. (APICAM)

---

**Nota 4      Inversiones Financieras a Largo Plazo**


Al 31 de diciembre de 2022 el saldo que reflejan las Inversiones Financieras a Largo Plazo es por un monto de 9 millones 22 mil 617 pesos 08/100 M.N., mismas que corresponden a los recursos que administra la casa denominada EVERCORE CASA DE BOLSA, S.A. DE C.V., DIVISIÓN FIDUCIARIA, misma que se fusionó con CiBANCO, quien es ahora el que da atención al Contrato de Fideicomiso celebrado, cabe precisar que dicho monto en su mayor parte está constituido por el fondo de reserva, tal como se menciona a continuación:

| Tipo  | Importe        | Total          |
|---|----------------|----------------|
| Fideicomisos, mandatos y contratos análogos Públicos Empresariales y no Financieros | \$9,022,617.08 | \$9,022,617.08 |

**Nota 5      Bienes inmuebles, infraestructura y construcciones en proceso**

Al 31 de diciembre de 2022 el saldo que reflejan los bienes inmuebles es por un monto de 572 millones 977 mil 878 pesos 57/100 M.N. La cuenta se integra como sigue:

| Concepto   | Importe                 |
|--|-------------------------|
| Terrenos   | \$551,268,059.32        |
| Viviendas  | \$0.00                  |
| Edificios no Habitacionales  | \$21,709,819.25         |
| Infraestructura  | \$0.00                  |
| Construcciones en Proceso en Bienes de Dominio Público               | -\$0.00                 |
| Construcciones en Proceso en Bienes Propios                          | \$0.00                  |
| <b>Bienes Inmuebles, Infraestructura y Construcciones en Proceso</b> | <b>\$572,977,878.57</b> |





CUENTA PÚBLICA AL 31 DE DICIEMBRE DE 2022  
 NOTAS A LOS ESTADOS FINANCIEROS  
 ADMINISTRACIÓN PORTUARIA INTEGRAL DE CAMPECHE,  
 S.A DE C.V. (APICAM)

**Nota 6 Bienes muebles**

Los bienes muebles al 31 de diciembre de 2022 están integrado de la siguiente manera:

| Concepto                                      | Importe                |
|---|------------------------|
| Mobiliario y Equipo de Administración         | \$22,559,486.88        |
| Mobiliario y Equipo Educativo y Recreativo    | \$4,271,658.23         |
| Equipo e Instrumental Médico y de Laboratorio | \$532,416.57           |
| Vehículos y Equipo de Transporte              | \$24,233,550.36        |
| Equipo de Defensa y Seguridad                 | \$94,410.70            |
| Maquinaria, Otros Equipos y Herramientas      | \$15,403,898.59        |
| Otros bienes muebles                          | \$0.00                 |
| <b>Bienes Muebles</b>                         | <b>\$67,095,421.33</b> |

**Nota 7 Bienes muebles Activos intangibles**

Al 31 de diciembre de 2022, el saldo de este rubro está integrado por:

| Concepto                  | Importe               |
|---------------------------|-----------------------|
| Software                  | \$2,572,162.58        |
| Licencias                 | \$56,548.00           |
| Otros Activos Intangibles | \$2,434,813.28        |
|                           | <b>\$5,063,523.86</b> |

**Nota 8 Activo diferido**

Al 31 de diciembre de 2022, el saldo que refleja este rubro está integrado por:

| Tipo              | Importe             | Total               |
|-------------------|---------------------|---------------------|
| Pagos Anticipados | \$553,310.46        |                     |
| <b>Suma</b>       | <b>\$553,310.46</b> | <b>\$553,310.46</b> |



CUENTA PÚBLICA AL 31 DE DICIEMBRE DE 2022  
 NOTAS A LOS ESTADOS FINANCIEROS  
 ADMINISTRACIÓN PORTUARIA INTEGRAL DE CAMPECHE,  
 S.A DE C.V. (APICAM)

**Nota 9 Depreciación, deterioro y amortización acumulada de bienes**

Al 31 de diciembre de 2022, el saldo de este rubro está integrado por:

| Concepto                                      | Importe                |
|---|------------------------|
| Depreciación Acumulada de Bienes Inmuebles    | \$1,480,178.85         |
| Depreciación Acumulada de Bienes Muebles      | \$42,979,606.76        |
| Amortización Acumulada de Activos Intangibles | \$3,453,615.61         |
| <b>Total</b>                                  | <b>\$47,913,401.22</b> |

A continuación, se dan a conocer los porcentajes de depreciación utilizados en cada rubro de activo:

| TIPO DE ACTIVO                            | % DEPRECIACION |
|---|----------------|
| MUEBLES DE OFICINA Y ESTANTERIA           | 10%            |
| MUEBLES EXCEPTO DE OFICINA Y ESTANTERIA   | 10%            |
| EQUIPO DE COMPUTO                         | 30%            |
| OTROS MOBILIARIOS Y EQ. DE ADMON          | 10%            |
| CAMARAS FOTOGRAFICAS Y DE VIDEO           | 10%            |
| OTROS MOB. Y EQ. EDUCACIONAL Y RECREATIVO | 10%            |
| EQ. MEDICO Y DE LABORATORIO               | 10%            |
| VEHICULOS Y EQUIPO TERRESTRE              | 25%            |
| CARROCERIAS Y REMOLQUES                   | 25%            |
| EMBARCACIONES                             | 6%             |
| EQUIPO DE DEFENSA Y SEGURIDAD             | 10%            |
| MAQ. Y EQUIPO AGROPECUARIO                | 25%            |
| MAQ. Y EQ. INDUSTRIAL                     | 10%            |

CUENTA PÚBLICA AL 31 DE DICIEMBRE DE 2022  
 NOTAS A LOS ESTADOS FINANCIEROS  
 ADMINISTRACIÓN PORTUARIA INTEGRAL DE CAMPECHE,  
 S.A DE C.V. (APICAM)

|   |      |
|---|------|
| MAQ. Y EQ. DE CONSTRUCCION  | 25%  |
| SIST. DE AIRE ACOND., CALEFACCION Y REFRIGERACION   | 10%  |
| SIST- DE RADIO, RADIOTRASMISION DE MICROONDA DIGITAL O ANALOGICA, TORRES DE MICROONDA Y GUIAS DE ONDA | 8%   |
| EQ, UTILIZADO EN LA TRANSMISION, MULTIPLEXORES, EQ CONCENTRADORES Y RUTEADORES                        | 10%  |
| EQ DE CENTRAL TELEFONICA DESTINADA A LA COMUNICACIÓN DE LLAMADAS                                      | 25%  |
| OTROS EQ. DE COMUNICACIÓN Y TELECOMUNICACIONES  | 10%  |
| EQ. GENERACION ELECTRICA, APARATOS  | 10%  |
| MAQ Y EQUIPO PARA LA GENERACION DE ENERGIA PROVENIENTE DE FUENTES RENOVABLES                          | 100% |
| HERRAMIENTAS Y MAQUINA  | 10%  |
| OTROS BIENES MUEBLES  | 10%  |

**INTANGIBLES**

El porcentaje máximo de calculará dividiendo la unidad entre el número de años por los cuales se otorgó el bien, el cociente así obtenido se multiplicara por 100 y el productos se expresará en %

La depreciación de los activos se inicia en la fecha del ejercicio en que se adquieren con base a las tasas autorizadas por la Ley del Impuesto sobre la Renta.

Se reporta la estimación por pérdida o deterioro de activos no circulantes que, al 31 de diciembre de 2022, se integra básicamente como a continuación se muestra



CUENTA PÚBLICA AL 31 DE DICIEMBRE DE 2022  
 NOTAS A LOS ESTADOS FINANCIEROS  
 ADMINISTRACIÓN PORTUARIA INTEGRAL DE CAMPECHE,  
 S.A DE C.V. (APICAM)

| Tipo   | Importe            | Total              |
|--|--------------------|--------------------|
| Estimación por Pérdida o Deterioro de Activos no Circulantes | \$18,999.84        |                    |
| <b>Suma</b>  | <b>\$18,999.84</b> | <b>\$18,999.84</b> |

**Nota 10 Cuentas por pagar a corto plazo**

El saldo de este rubro muestra las obligaciones contraídas por la entidad para el desarrollo de sus funciones al 31 de diciembre de 2022 y están integrados de la siguiente manera:

| Concepto  | Importe                 |
|---|-------------------------|
| Servicios Personales por Pagar a Corto Plazo            | \$1,819,938.49          |
| Proveedores por Pagar a Corto Plazo                     | \$25,732,010.25         |
| Contratistas por Obras Públicas por Pagar a Corto Plazo | \$82,737,677.49         |
| Retenciones y Contribuciones por Pagar a Corto Plazo    | \$50,279,904.64         |
| Otras Cuentas por Pagar a Corto Plazo                   | \$2,248,585.48          |
| <b>Total</b>  | <b>\$162,818,116.35</b> |

**Nota 11 Porción a Corto Plazo de la Deuda Pública a Largo Plazo.**

El saldo de este rubro al 31 de diciembre de 2022 corresponde a la parte proporcional de la Deuda Pública Interna que se devengará en este ejercicio:

| Tipo  | Importe              | Total                |
|---|----------------------|----------------------|
| Porción a Corto Plazo de la Deuda Pública a Largo Plazo | 22,897,825.65        |                      |
| <b>Suma</b>   | <b>22,897,825.65</b> | <b>22,897,825.65</b> |

**Nota 12 Fondos y Bienes de Terceros en Garantía y/o Administración a Corto Plazo**

El saldo de este rubro al 31 de diciembre de 2022 es por depósitos en garantía y están integradas principalmente por:



CUENTA PÚBLICA AL 31 DE DICIEMBRE DE 2022  
NOTAS A LOS ESTADOS FINANCIEROS  
ADMINISTRACIÓN PORTUARIA INTEGRAL DE CAMPECHE,  
S.A DE C.V. (APICAM)

---

| Concepto  | Importe               |
|---|-----------------------|
| Fondos en Garantía a Corto Plazo                                      | \$301,796.40          |
| Otros Fondos de Terceros en Garantía y/o Administración a Corto Plazo | \$1,395,317.87        |
| <b>Total</b>  | <b>\$1,697,114.27</b> |

Los fondos en garantía constan de las garantías por renta de predios en propiedad del APICAM, importe que no está desglosado por la empresa ya que no se puede identificar el origen por un importe de \$ 301,796.40, debido a la antigüedad del saldo.

Los conceptos que integran el importe de la cuenta Otros Fondos de Garantía y/o Administración a Corto Plazo son los depósitos recibidos por parte de los clientes que tienen suscrito algún contrato o convenio mercantil donde se estipula el entero de una mensualidad en garantía a efecto de salvaguardar el interés de esta APICAM.

### **Nota 13 Deuda Pública a Largo Plazo**

El saldo de este rubro representa la parte a largo plazo del fondo de fideicomiso No. 0009. Se trata de un contrato de apertura de crédito simple celebrado el 13 de julio de 2011 con la participación del Banco Nacional de México, S.A., la Administración Portuaria Integral de Campeche, S.A. DE C.V. y el Estado Libre y Soberano de Campeche como obligado solidario con un importe de crédito inicial de \$450,000,000.00 (cuatrocientos cincuenta millones de pesos 00/100 M.N.), realizando dichos pagos los días 28 de cada mes. Dentro del monto del crédito no quedan comprendidos los intereses ordinarios, los intereses moratorios, comisiones, accesorios y demás gastos que deba cubrir la APICAM en favor del banco. La APICAM se obligó a destinar el importe del crédito exclusivamente a inversión pública productiva consistente en los conceptos autorizados por el Congreso del Estado. La vigencia máxima de este contrato es de 180 meses contados a partir de la fecha de la primera disposición del crédito concluyendo a más tardar el 28 de Julio de 2026.

El saldo en libros de esta cuenta al 31 de diciembre de 2022 es el siguiente:

CUENTA PÚBLICA AL 31 DE DICIEMBRE DE 2022  
 NOTAS A LOS ESTADOS FINANCIEROS  
 ADMINISTRACIÓN PORTUARIA INTEGRAL DE CAMPECHE,  
 S.A DE C.V. (APICAM)

| TIPO  | IMPORTE                | TOTAL                  |
|---|------------------------|------------------------|
| Préstamos de la Deuda Pública Interna por Pagar a Largo Plazo | \$53,177,767.56        |                        |
| <b>Suma</b>   | <b>\$53,177,767.56</b> | <b>\$53,177,767.56</b> |

El saldo de esta cuenta está integrado por el fideicomiso F0009 realizado con el banco BANAMEX desde el periodo comprendido de Julio de 2011 a Julio de 2026; los pagos se han estado efectuando de manera oportuna hasta el cierre del ejercicio, el saldo de la deuda pendiente de cubrir se muestra a continuación:

**FIDEICOMISO F0009  
 PAGO PRESUPUESTADO DE LA DEUDA E INTERESES DEL  
 PERIODO DESDE ENERO 2022 A JULIO 2026**

A continuación, se presenta el importe estimado pendiente de pago de enero 2022 al vencimiento en julio 2026:

| Periodo               | Capital               | Intereses            | Total                 |
|-----------------------|-----------------------|----------------------|-----------------------|
| enero/2022 - Jul/2026 | 100,453,066.73        | 12,711,221.64        | 113,164,288.38        |
| <b>Total</b>          | <b>100,453,066.73</b> | <b>12,711,221.64</b> | <b>113,164,288.38</b> |

Los pagos efectuados a lo largo del periodo de contratación se desglosan de la siguiente manera:

| Ejercicio | Capital       | Intereses     | Total         |
|-----------|---------------|---------------|---------------|
| 2011      | 6,396,404.96  | 3,735,429.28  | 10,131,834.24 |
| 2012      | 42,243,861.45 | 23,461,563.15 | 65,705,424.60 |
| 2013      | 42,084,354.27 | 20,335,986.58 | 62,420,340.85 |
| 2014      | 39,611,680.27 | 15,377,438.72 | 54,989,118.99 |
| 2015      | 37,283,354.17 | 12,892,201.44 | 50,175,555.61 |
| 2016      | 35,090,949.12 | 13,701,586.87 | 48,792,535.99 |
| 2017      | 33,026,530.60 | 18,027,588.80 | 51,054,119.40 |
| 2018      | 31,082,626.98 | 17,528,859.75 | 48,611,486.73 |



CUENTA PÚBLICA AL 31 DE DICIEMBRE DE 2022  
 NOTAS A LOS ESTADOS FINANCIEROS  
 ADMINISTRACIÓN PORTUARIA INTEGRAL DE CAMPECHE,  
 S.A DE C.V. (APICAM)

|              |                       |                       |                       |
|--------------|-----------------------|-----------------------|-----------------------|
| 2019         | 29,252,203.03         | 15,466,989.12         | 44,719,192.15         |
| 2020         | 27,528,633.96         | 9,171,677.63          | \$36,700,311.59       |
| 2021         | 25,905,682.24         | 5,861,497.18          | 31,767,179.42         |
| 2022         | 18,421,404.65         | 5,246,172.04          | 23,667,576.69         |
| <b>Total</b> | <b>367,927,685.70</b> | <b>160,806,990.56</b> | <b>528,734,676.26</b> |

Es importante aclarar que, en el mes de julio de 2021, la Secretaría de Finanzas nos informa de una diferencia entre el saldo que la APICAM reporta y el saldo que reporta la Comisión Nacional Bancaria y de Valores, por un monto de 40,642.00 pesos a favor de la APICAM, en el mes de septiembre se realizó el ajuste contable para reflejar el saldo correcto, tomando como base la información que el ejecutivo bancario nos compartió. Esta diferencia fue originada debido a que la tasa de interés disminuyó como resultado en la mejora de las calificaciones de la APICAM como Corporativo y en específico para la Deuda Pública.

## II. Notas al Estado de Actividades

Es parte integral de los estados financieros que generan en el sistema contable, en el cual se refleja el resultado entre los ingresos propios de la entidad y el total de gastos originados en el periodo comprendido entre el 1ero de enero y el 31 de diciembre, o a la fecha de emisión de los Estados en el ejercicio que se informa.

### Nota 1 Ingresos de Gestión

Son los resultados de las operaciones de ingreso realizados hasta el 31 de diciembre de 2022 y el saldo está integrado por ingresos por tarifa, por contraprestaciones, por rentas, por productos financieros y otros ingresos.

| Descripción                   | Parcial          | Total |
|-------------------------------|------------------|-------|
| Ingresos por Cabotaje         | \$118,533,572.32 |       |
| Ingresos por Puerto de Altura | \$143,941,135.66 |       |
| Ingresos por Uso de Puerto    | \$78,913,069.41  |       |
| Ingresos por Servicios        | \$51,323,269.15  |       |
| Otros Ingresos                | \$64,526,146.00  |       |
| Productos Financieros         | \$5,502,642.28   |       |



CUENTA PÚBLICA AL 31 DE DICIEMBRE DE 2022  
 NOTAS A LOS ESTADOS FINANCIEROS  
 ADMINISTRACIÓN PORTUARIA INTEGRAL DE CAMPECHE,  
 S.A DE C.V. (APICAM)

|             |                       |                         |
|-------------|-----------------------|-------------------------|
| <b>Suma</b> | <b>462,739,834.82</b> | <b>\$462,739,834.82</b> |
|-------------|-----------------------|-------------------------|

**EA-01 INGRESOS DE GESTIÓN**

| CUENTA       | NOMBRE  | MONTO            |
|--------------|---|------------------|
| 4            | INGRESOS Y OTROS BENEFICIOS   | \$462,739,834.82 |
|              | Ingresos de Operación de Entidades Paraestatales Empresariales y no Financieras | \$459,203,705.81 |
| 4.1.7.4      | Ingresos por Cabotaje   | \$118,533,572.32 |
| 4.1.7.4.1    | Puerto Fijo   | \$24,821,118.36  |
| 4.1.7.4.1.01 | Puerto Variable   | \$33,762,913.82  |
| 4.1.7.4.1.02 | Atraque   | \$56,333,912.06  |
| 4.1.7.4.1.03 | Muellaje  | \$3,357,581.35   |
| 4.1.7.4.1.04 | Embarcaciones Pesqueras   | \$258,046.74     |
| 4.1.7.4.1.05 | Movimientos Portuarios  | \$0.00           |
| 4.1.7.4.1.06 | Ingresos por Puerto de Altura   | \$143,941,135.66 |
| 4.1.7.4.2    | Ingresos Cayo Arcas   | \$13,432,660.10  |
| 4.1.7.4.2.01 | Ingresos Yúum K'aak Náab  | \$105,294,162.62 |
| 4.1.7.4.2.03 | Ingresos Zona Federal Cayo Arcas  | \$25,214,312.94  |
| 4.1.7.4.2.04 | Ingresos por Uso de Puerto  | \$78,913,069.41  |
| 4.1.7.4.3    | Zona Federal  | \$75,636,812.64  |
| 4.1.7.4.3.01 | Arrendamiento   | \$3,276,256.77   |
| 4.1.7.4.3.02 | Ingresos por Servicios  | \$51,323,269.15  |
| 4.1.7.4.4    | Areas Terrestres  | \$44,799,982.08  |
| 4.1.7.4.4.01 | Areas Maritimas   | \$11,385.00      |
| 4.1.7.4.4.02 | Almacenaje  | \$6,510,540.00   |
| 4.1.7.4.4.03 | Foraneos  | \$1,362.07       |
| 4.1.7.4.4.04 | Otros Ingresos  | \$64,526,146.00  |
| 4.1.7.4.5    | Mora  | \$2,628,123.82   |
| 4.1.7.4.5.01 | Por Playa Bonita  | \$3,031,180.80   |
| 4.1.7.4.5.02 | Cuotas Por Licitaciones   | \$255,802.38     |
| 4.1.7.4.5.03 | Isla Arena  | \$0.00           |
| 4.1.7.4.5.06 | Devolución de Prima de Seguro   | \$0.00           |
| 4.1.7.4.5.10 | Amarre y Desamarre  | \$232,800.00     |
| 4.1.7.4.5.11 | Servicios Conexos   | \$192,134.99     |
| 4.1.7.4.5.12 | Otros Gravados  | \$2,122,536.44   |

CUENTA PÚBLICA AL 31 DE DICIEMBRE DE 2022  
NOTAS A LOS ESTADOS FINANCIEROS  
ADMINISTRACIÓN PORTUARIA INTEGRAL DE CAMPECHE,  
S.A DE C.V. (APICAM)

|              |  |                 |
|--------------|--|-----------------|
| 4.1.7.4.5.15 | Otros  | \$34,716.00     |
| 4.1.7.4.5.16 | Servicios por renta de estacionamiento               | \$449,569.25    |
| 4.1.7.4.5.17 | Suministro de agua potable                           | \$42,593.00     |
| 4.1.7.4.5.18 | Suministro de energía eléctrica                      | \$0.00          |
| 4.1.7.4.5.19 | Dársena de San Francisco                             | \$95,959.08     |
| 4.1.7.4.5.20 | Uso de Infraestructura Terrestre                     | \$19,174,308.60 |
| 4.1.7.4.5.21 | Contratos Mercantiles. Uso Infraestructura Terrestre | \$8,207,650.47  |
| 4.1.7.4.5.24 | Guarda de Mercancías en Tránsito                     | \$2,183,299.98  |
| 4.1.7.4.6    | Productos Financieros                                | \$25,875,471.19 |
| 4.1.7.4.6.01 | 481819305 BANCOMER                                   | \$1,966,513.27  |
| 4.1.7.4.6.02 | 481819755 BANCOMER                                   | \$4,051.84      |
| 4.1.7.4.6.03 | 481819291 BANCOMER                                   | \$291.22        |
| 4.1.7.4.6.04 | 481812440 BANCOMER                                   | \$305.64        |
| 4.1.7.4.6.05 | 6373621 BANAMEX                                      | \$228.10        |
| 4.1.7.4.6.06 | 7997998 BANAMEX                                      | \$88.80         |
| 4.1.7.4.6.09 | 156444261 BANCOMER                                   | \$245,299.41    |
| 4.1.7.4.6.10 | 76991640 BANAMEX                                     | \$10.16         |
| 4.1.7.4.6.11 | 6551532792 BANOBRAS                                  | \$0.02          |
| 4.1.7.4.6.15 | 8033095 Inversión Banamex                            | \$0.00          |
| 4.3.1.1      | Interese ganados valores, créditos, bonos y otros    | \$1,716,238.08  |

**EA-02 OTROS INGRESOS Y BENEFICIOS VARIOS**

| CUENTA  | NOMBRE                             | MONTO       |
|---------|------------------------------------|-------------|
| 4.3     | <b>OTROS INGRESOS Y BENEFICIOS</b> | <b>6.00</b> |
| 4.3.9   | Otros Ingresos y Beneficios Varios | 6.00        |
| 4.3.9.9 | Otros Ingresos y Beneficios Varios | 6.00        |

**Nota 2 Gastos y Otras Pérdidas**

Los gastos de funcionamiento, otros gastos y pérdidas extraordinarias y la inversión pública corresponden a las erogaciones que se ejercen con el presupuesto anual de la Administración Portuaria Integral de Campeche.

En lo relativo al Gasto y otras pérdidas, éstos ascendieron al 31 de diciembre de 2022 a **\$333,844,720.27** pesos. A ese corte, el rubro queda integrado de la siguiente manera:



CUENTA PÚBLICA AL 31 DE DICIEMBRE DE 2022  
NOTAS A LOS ESTADOS FINANCIEROS  
ADMINISTRACIÓN PORTUARIA INTEGRAL DE CAMPECHE,  
S.A DE C.V. (APICAM)

---

| Descripción  | Parcial          | Total                   |
|--|------------------|-------------------------|
| Servicios Personales                                     | \$104,396,427.57 |                         |
| Materiales y Suministros                                 | \$21,322,524.76  |                         |
| Servicios Generales                                      | \$142,640,205.73 |                         |
| Ayudas Sociales  | \$1,996,784.10   |                         |
| Donativos  | \$413,160.00     |                         |
| Intereses, comisiones y Otros Gastos de la Deuda Pública | 8,341,916.99     |                         |
| Otros Gastos   | \$4,622,245.14   |                         |
| Inversión Pública no Capitalizable                       | \$50,111,455.98  |                         |
| <b>Suma</b>  |                  | <b>\$333,844,720.27</b> |

En el Capítulo 1000 Servicios personales son asignaciones para el personal que presta sus servicios en la Administración Portuaria Integral de Campeche, de acuerdo con el Tabulador de Puestos y Sueldos 2022.

En el Capítulo 2000 Materiales y Suministros son las asignaciones que se destinaron en las adquisiciones de insumos y suministros para la prestación de los servicios y desempeño de las actividades administrativas.

En el Capítulo 3000 Servicios Generales son las asignaciones que se destinaron a cubrir las erogaciones de contratación de personas físicas y morales por la prestación de servicios técnicos y profesionales independientes a la Administración Portuaria Integral de Campeche, tales como informáticos, de contabilidad, de asesoría, consultoría, capacitación, protección y seguridad; así como los destinados a cubrir los servicios básicos para el funcionamiento del ente público.

En el Capítulo 4000 Intereses, Comisiones y Otros gastos de la Deuda Pública, es todo aquello que se destina a los intereses y demás gastos concernientes a la Deuda Pública.

En el Capítulo 6000 Inversión Pública son las asignaciones que se destinaron a cubrir las erogaciones que comprende el importe del gasto destinado a construcción y/o conservación de obras, proyectos productivos, acciones de fomento y en general a todos aquellos gastos destinados a aumentar, conservar y mejorar el patrimonio.



CUENTA PÚBLICA AL 31 DE DICIEMBRE DE 2022  
 NOTAS A LOS ESTADOS FINANCIEROS  
 ADMINISTRACIÓN PORTUARIA INTEGRAL DE CAMPECHE,  
 S.A DE C.V. (APICAM)

**III Notas al Estado de Variación de la Hacienda Pública**

Muestra las variaciones en los rubros de patrimonio contribuido o ganado de las entidades y revela de forma general los movimientos de la Hacienda Pública/Patrimonio.

**Nota 1 Patrimonio Contribuido**

Representa las aportaciones del Gobierno del Estado y los demás socios a la Administración Portuaria Integral de Campeche, así como las modificaciones al patrimonio de la entidad.

| Descripción                          | 2022                | 2021                |
|--------------------------------------|---------------------|---------------------|
| Aportaciones                         | \$50,000.00         | \$50,000.00         |
| Donaciones                           | \$3,453,202.20      | \$3,453,202.20      |
| Actualización de la Hacienda Pública | -                   | -                   |
| <b>Total</b>                         | <b>3,503,202.20</b> | <b>3,503,202.20</b> |

El patrimonio contribuido se encuentra integrado por las aportaciones de años anteriores que asciende a la cantidad de \$ 50,000.00; y donación de capital por el monto de \$3,453,202.20 correspondientes a las donaciones de bienes inmuebles.

**Patrimonio Generado**

Es la acumulación de los resultados de ejercicios. El Patrimonio Generado se integra por la acumulación de los resultados hasta al cierre del año 2021 por \$677,023,606.60 y el importe que se informa en el estado de resultados conforme al periodo que se informa, así como del efecto de los revalúos realizados a los bienes inmuebles y las rectificaciones de resultados de ejercicios anteriores.

Por lo que al 31 de diciembre de 2022 que se informa, la entidad generó un patrimonio acumulado de la siguiente manera:

| HACIENDA PÚBLICA    | ACUMULADO<br>2021 | 2022          | ACUMULADO<br>2022 |
|---------------------|-------------------|---------------|-------------------|
| Patrimonio Generado | 667,023,606.60    | 98,455,206.56 | 765,478,813.16    |

CUENTA PÚBLICA AL 31 DE DICIEMBRE DE 2022  
 NOTAS A LOS ESTADOS FINANCIEROS  
 ADMINISTRACIÓN PORTUARIA INTEGRAL DE CAMPECHE,  
 S.A DE C.V. (APICAM)

**IV Notas al estado de flujos de efectivo**

**Efectivo y equivalentes**

**Nota 1**

El análisis de los saldos inicial y final que figuran en la última parte del estado de flujo de efectivo en la cuenta de efectivo y equivalentes es como sigue:

| Descripción                             | 2022                    | 2021                    |
|---|-------------------------|-------------------------|
| Efectivo en caja y fondos               | \$179,371.04            | \$95,099.49             |
| Efectivo en Bancos-Dependencias         | \$84,719,637.76         | \$79,297,531.83         |
| Inversiones Temporales (Hasta 3 meses)  | \$90,796,605.47         | \$42,439,198.04         |
| Depósitos de Fondos de Terceros         | \$2,304,855.39          | \$1,634,340.01          |
| <b>Total de Efectivo y Equivalentes</b> | <b>\$178,000,469.66</b> | <b>\$123,466,169.37</b> |

**Nota 2**

El detalle de las adquisiciones de bienes muebles e inmuebles con su monto global se presenta es como sigue:

| Bienes Muebles                                       | Columna1       | \$0.00                |
|--|----------------|-----------------------|
| <b>Mobiliario y Equipo de Administración</b>         |                | <b>\$3,275,858.08</b> |
| Muebles de Oficina y Estantería                      | \$231,398.00   |                       |
| Equipo de Cómputo y de Tecnologías de la Información | \$2,661,039.00 |                       |
| Otros Mobiliarios y Equipos de Administración        | \$383,421.08   |                       |
| <b>Mobiliario y Equipo Educativo y Recreativo</b>    |                | <b>102,219.66</b>     |
| Equipos y Aparatos Audiovisuales                     | \$72,218.49    |                       |
| Cámaras Fotográficas y de Video                      | \$30,001.17    |                       |
| <b>Vehículos y Equipo de Transporte</b>              |                | <b>2,934,795.69</b>   |
| Vehículos y Equipo Terrestre                         | \$2,934,795.69 |                       |
| Otros Equipos de Transporte                          | \$0.00         |                       |



CUENTA PÚBLICA AL 31 DE DICIEMBRE DE 2022  
 NOTAS A LOS ESTADOS FINANCIEROS  
 ADMINISTRACIÓN PORTUARIA INTEGRAL DE CAMPECHE,  
 S.A DE C.V. (APICAM)

|   |                     |
|---|---------------------|
| <b>Equipo e Instrumental Médico y de Laboratorio</b>                                  | -                   |
| Equipo Médico y de Laboratorio  | \$0.00              |
| <b>Maquinaria, Otros Equipos y Herramientas</b>                                       | <b>1,351,788.67</b> |
| Maquinaria y Equipo Industrial  | \$0.00              |
| Sistemas de Aire Acondicionado, Calefacción y de Refrigeración Industrial y Comercial | \$76,177.59         |
| Equipo de Comunicación y Telecomunicación   | \$336,624.92        |
| Equipos de Generación Eléctrica, Aparatos y Accesorios Eléctricos                     | \$551,773.33        |
| Herramientas y Máquinas-Herramienta   | \$387,212.83        |

**Nota 3**

Conciliación de los Flujos de Efectivo Netos de las Actividades de Operación y la cuenta de Ahorro/Desahorro antes de Rubros Extraordinarios.

| Columna1  | 2022                  | 2021                 |
|---|-----------------------|----------------------|
| <b>Ahorro/Desahorro antes de rubros Extraordinarios</b>               | <b>128,895,114.55</b> | <b>61,529,326.82</b> |
| <i>Movimientos de partidas (o rubros) que no afectan al efectivo.</i> |                       |                      |
| Depreciación  | -\$3,403,463.33       | \$3,803,074.96       |
| Amortización  | -\$435,590.81         | \$435,590.81         |
| Incrementos en las provisiones  | \$0.00                | \$0.00               |
| Incremento en inversiones producido por revaluación                   | \$0.00                | \$0.00               |
| Ganancia/pérdida en venta de propiedad, planta y equipo               | \$0.00                | \$0.00               |
| Incremento y/o disminución en cuentas por cobrar                      | 18,618,467.30         | 49,339,583.95        |
| Partidas extraordinarias  | \$0.00                | \$0.00               |

**V) Conciliación entre los ingresos presupuestarios y contables, así como entre los egresos presupuestarios y los gastos contables**



CUENTA PÚBLICA AL 31 DE DICIEMBRE DE 2022  
 NOTAS A LOS ESTADOS FINANCIEROS  
 ADMINISTRACIÓN PORTUARIA INTEGRAL DE CAMPECHE,  
 S.A DE C.V. (APICAM)

A) Ingresos

ADMINISTRACION PORTUARIA INTEGRAL DE CAMPECHE, S.A. DE C.V.



Conciliación entre los Ingresos Presupuestarios y Contables  
 Del 1o. de enero al 31 de diciembre de 2022



**CAMPECHE**  
 GOBIERNO DE TODOS

|  |           |                       |
|--|-----------|-----------------------|
| <b>1. Ingresos Presupuestarios</b>   |           | <b>462,705,112.82</b> |
| <b>2. Más ingresos contables no presupuestarios</b>                                |           | <b>34,722.00</b>      |
| 2.1 Ingresos Financieros   | -         |                       |
| 2.2 Incremento por Variación de Inventarios  | -         |                       |
| 2.3 Disminución del Exceso de Estimaciones por Pérdida o Deterioro u Obsolescencia | -         |                       |
| 2.4 Disminución del Exceso de Provisiones  | -         |                       |
| 2.5 Otros Ingresos y Beneficios Varios   | -         |                       |
| 2.6 Otros Ingresos Contables No Presupuestarios                                    | 34,722.00 |                       |
| <b>3. Menos ingresos presupuestarios no contables</b>                              |           | -                     |
| 3.1 Aprovechamientos Patrimoniales   | -         |                       |
| 3.2 Ingresos Derivados de Financiamientos  | -         |                       |
| 3.3 Otros Ingresos Presupuestarios No Contables                                    | -         |                       |
| <b>4. Ingresos Contables (4 = 1 + 2 - 3)</b>                                       |           | <b>462,739,834.82</b> |

CUENTA PÚBLICA AL 31 DE DICIEMBRE DE 2022  
 NOTAS A LOS ESTADOS FINANCIEROS  
 ADMINISTRACIÓN PORTUARIA INTEGRAL DE CAMPECHE,  
 S.A DE C.V. (APICAM)

**B) Egresos**

ADMINISTRACION PORTUARIA INTEGRAL DE CAMPECHE, S.A. DE C.V.



Reconciliación entre los Egresos Presupuestarios y los Gastos Contables

Del 1o. de enero al 31 de diciembre de 2022



**CAMPECHE**  
GOBIERNO DE TODOS

|  |   |                          |
|--|---|--------------------------|
| <b>1. Total de egresos presupuestarios</b>           |   | <b>\$ 394,510,956.00</b> |
| <b>2. Menos egresos presupuestarios no contables</b> |   | <b>\$77,514,456.60</b>   |
| 2.1  | Materias Primas y Materiales de Producción y Comercialización                     |                          |
| 2.2  | Materiales y Suministros  |                          |
| 2.3  | Mobiliario y equipo de administración   | \$3,275,858.08           |
| 2.4  | Mobiliario y equipo educacional y recreativo                                      | \$102,219.66             |
| 2.5  | Equipo e instrumental médico y de laboratorio                                     |                          |
| 2.6  | Vehículos y equipo de transporte  | \$3,351,012.94           |
| 2.7  | Equipo de defensa y seguridad   |                          |
| 2.8  | Maquinaria, otros equipos y herramientas  | \$1,351,788.67           |
| 2.9  | Activos biológicos  |                          |
| 2.10   | Bienes inmuebles  |                          |
| 2.11   | Activos intangibles   |                          |
| 2.12   | Obra Pública en Bienes de Dominio Público   |                          |
| 2.13   | Obra Pública en Bienes Propios  | \$5,611,266.60           |
| 2.14   | Acciones y participaciones de capital   |                          |
| 2.15   | Compra de títulos y valores   |                          |
| 2.16   | Concesión de Préstamos  |                          |
| 2.17   | Inversiones en fideicomisos, mandatos y otros análogos                            |                          |
| 2.18   | Provisiones para contingencias y otras erogaciones especiales                     |                          |
| 2.19   | Amortización de la deuda pública  | \$ 24,377,473.64         |
| 2.20   | Adeudos de ejercicios fiscales anteriores (ADEFAS)                                |                          |
| 2.21   | Otros Egresos Presupuestales No Contables   | \$39,444,837.00          |
| <b>3. Más gastos contables no presupuestales</b>     |   | <b>\$16,848,220.87</b>   |
| 3.1  | Estimaciones, depreciaciones, deterioros, obsolescencia y amortizaciones          | \$4,238,665.78           |
| 3.2  | Provisiones   | \$12,225,837.73          |
| 3.3  | Disminución de inventarios  |                          |
| 3.4  | Aumento por insuficiencia de estimaciones por pérdida o deterioro u obsolescencia |                          |
| 3.5  | Aumento por insuficiencia de provisiones  |                          |
| 3.6  | Otros Gastos  |                          |
| 3.7  | Otros Gastos Contables No Presupuestales  | 383,717.36               |
| <b>4. Total de Gasto Contable (4 = 1 - 2 + 3)</b>    |   | <b>333,844,720.27</b>    |

CUENTA PÚBLICA AL 31 DE DICIEMBRE DE 2022  
NOTAS A LOS ESTADOS FINANCIEROS  
ADMINISTRACIÓN PORTUARIA INTEGRAL DE CAMPECHE,  
S.A DE C.V. (APICAM)

---

Dentro del punto 2.21 Otros Egresos Presupuestales No Contables se considera el importe que la APICAM a enterado a la Secretaría de Administración Tributaria como pago provisional a cuenta del impuesto sobre la renta del ejercicio 2020, mismo que se menciona en la Nota 2 Derechos a Recibir Efectivo o Equivalentes, de las Notas al Estado de Situación Financiera.

### B) NOTAS MEMORIA (CUENTAS DE ORDEN)

En este apartado se hace referencia a todos aquellos movimientos de valores que no afectan o modifican el balance del ente, sin embargo, es necesaria su incorporación con fines de recordatorio contable, de control y en general sobre los aspectos administrativos, o bien, para consignar derechos o responsabilidades contingentes que puedan, o no, presentarse en el futuro. Tales como:

#### Nota 1- Juicios.

Al cierre del 4to trimestre del ejercicio 2022 la empresa presenta juicios pendientes de resolver como sigue:

| Concepto   | Importe        | Referencia      |
|--|----------------|-----------------|
| Litigios vigentes en materia Civil-Mercantil                       | \$1,037,263.39 | 03 expedientes. |
| Juicios Laborales  | \$2,452,072.83 | 31 expedientes  |
| Litigios vigentes en materia Contencioso Administrativo de Nulidad | \$5,373,446.37 | 03 expedientes. |

### C) NOTAS DE GESTIÓN ADMINISTRATIVA

#### 1. Introducción:



CUENTA PÚBLICA AL 31 DE DICIEMBRE DE 2022  
NOTAS A LOS ESTADOS FINANCIEROS  
ADMINISTRACIÓN PORTUARIA INTEGRAL DE CAMPECHE,  
S.A DE C.V. (APICAM)

---

Los Estados Financieros de los entes públicos, proveen de información financiera a los principales usuarios de la misma, al Congreso y a los ciudadanos.

El objetivo del presente documento es la revelación del contexto y de los aspectos económicos financieros más relevantes que influyeron en las decisiones del período, y que deberán ser considerados en la elaboración de los estados financieros para la mayor comprensión de los mismos y sus particularidades.

De esta manera, se informa y explica la respuesta del gobierno a las condiciones relacionadas con la información financiera de cada período de gestión; además, de exponer aquellas políticas que podrían afectar la toma de decisiones en períodos posteriores.

## **2. Panorama económico y financiero**

La Administración Portuaria Integral de Campeche, S.A. de C.V. es una persona moral con participación gubernamental, que a través de las concesiones otorgadas por el Gobierno Federal puede brindar el servicio de la Administración Portuaria en el Estado de Campeche. Su operatividad está basada en el Programa Maestro de Desarrollo Portuario.

La totalidad de los ingresos son propios y corresponden a los servicios portuarios y conexos brindados en los Puertos de la Entidad.

La APICAM busca consolidar la actividad de los puertos del estado en un sistema integral que maximice el aprovechamiento de la explotación petrolera en la sonda de Campeche y que genere efectos multiplicadores en la economía del estado, apoyando a las comunidades pesqueras y a la población económicamente activa que radica en el litoral campechano.

En las líneas siguientes, se detalla más sobre la estructura y forma de organización de esta APICAM.

### 3. Autorización e Historia:

- a) Fecha de creación del ente.

La Administración Portuaria Integral de Campeche SA de CV se constituyó el día 6 de octubre de 1995.

- b) Principales cambios en su estructura.

Los recintos portuarios a cargo de la APICAM fueron concesiones realizadas por la federación desde 1996. El título de concesión a la APICAM incluyó los recintos portuarios de: Cayo Arcas y Lerma, y el recinto portuario de Laguna Azul, en Cd del Carmen.

Posteriormente, el 20 de junio de 1997, a través de un convenio de modificación al título de concesión, se incorpora a la APICAM las aéreas portuarias de Isla Arena, San Francisco, Seybaplaya, Champotón, Sabancuy, Isla Aguada, Muelle fiscal de Cd del Carmen, La puntilla, Atasta, Emiliano Zapata y Nuevo Campechito.

Se incorporó al título de concesión (29 junio 1997) el Sistema Flotante de Almacenamiento y Descarga (F.S.O. por sus siglas en inglés) denominado Ta'Kuntah, que significa "El almacenador" (en lengua maya); el objetivo que se le adjudicó a este, desde 1998, es el de incrementar y mantener capacidad de almacenar hidrocarburos y facilitar las maniobras de exportación.

Del mismo modo, la API Campeche gestionó y logró la incorporación (3 marzo 2008) de la unidad flotante de producción, almacenamiento y descarga (Floating Production Storage Offloating) F.P.O.S (por sus siglas inglés), denominada Yúum K'aak Náab o "Señor del mar" en lengua maya y que además permite procesar petróleo y mezclarlo con aceites "insitu" con una capacidad de 600 barriles. Funciona como una microplanta petroquímica, con una capacidad de almacenamiento de 2.2 millones de barriles.

#### 4. Organización y Objeto Social:

##### a) Objeto social.

La sociedad tendrá por objeto la administración portuaria integral de los puertos del Estado de Campeche, mediante el ejercicio de los derechos y obligaciones derivados de la concesión que el gobierno Federal le otorgue para el uso, aprovechamiento y explotación de los bienes del dominio público federal, la construcción de obras e instalaciones portuarias y la prestación de los servicios portuarios en el Estado de Campeche, así como la administración de los bienes que integren su zona de desarrollo.

##### b) Principal actividad.

La APICAM además del SCA (Sistemas Costa Afuera) también genera ingresos por diferentes servicios que presta en los 13 puertos en donde opera. Isla del Carmen, Seybaplaya y Lerma cuentan con infraestructura para atender la industria petrolera.

La APICAM obtiene sus ingresos de las siguientes fuentes principales:

1. Renta parcial del uso del puerto. (Espacios utilizados para atracar embarcaciones)
2. Muellaje: Servicios de tonelada de carga operada.
3. Puerto variable: Por tonelada de registro bruto (TRB)
4. Puerto fijo: Buque de cualquier tamaño
5. Atraque: Por metro de eslora/hora muelle.

##### c) Ejercicio fiscal.

El ejercicio fiscal corresponde al periodo de enero a diciembre de 2022.

##### d) Régimen jurídico.



CUENTA PÚBLICA AL 31 DE DICIEMBRE DE 2022  
NOTAS A LOS ESTADOS FINANCIEROS  
ADMINISTRACIÓN PORTUARIA INTEGRAL DE CAMPECHE,  
S.A DE C.V. (APICAM)

---

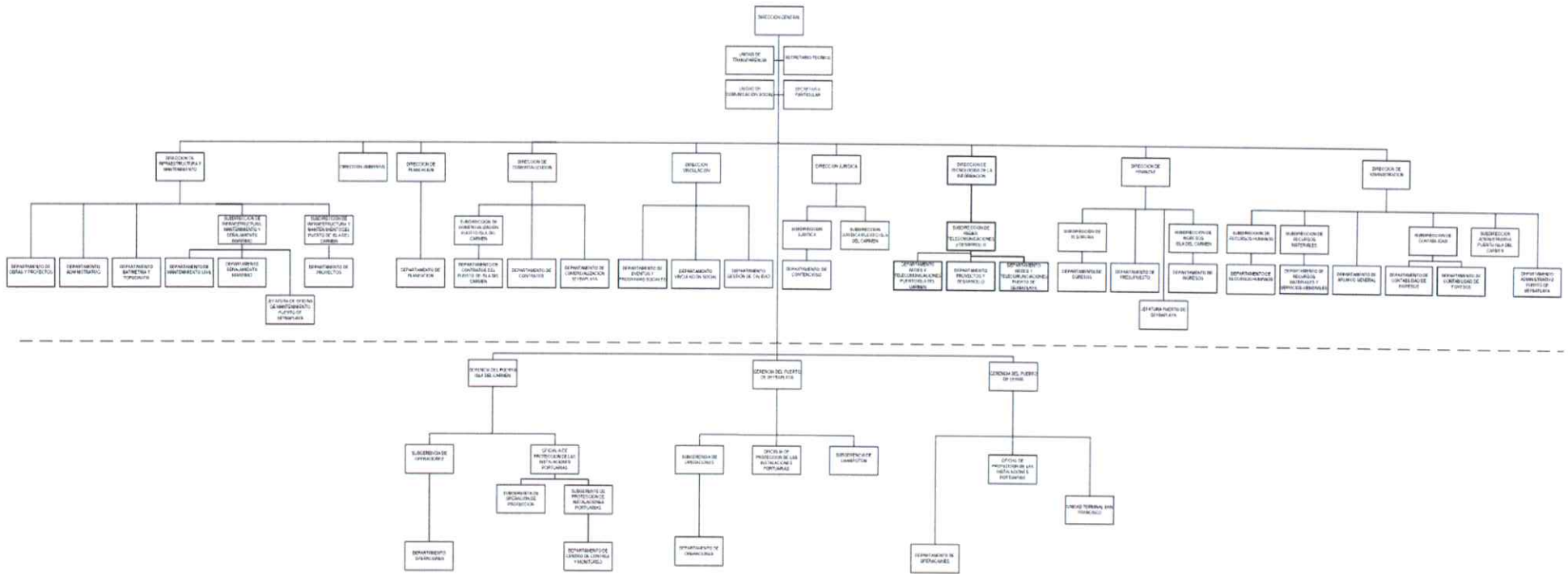
Persona Moral con fines de lucro registrada ante el Servicio de Administración Tributaria como una Sociedad Anónima de Capital Variable y bajo la actividad de Administración de puertos y muelles.

**e) Consideraciones fiscales del ente:**

- Presentar la declaración y pago provisional mensual de retenciones en impuestos sobre la renta (ISR) por sueldos y salarios.
- Presentar la declaración anual del ISR donde se informa sobre los clientes y proveedores de bienes y servicios.
- Presentar la declaración anual de ISR donde se informe sobre los pagos y retenciones de servicios profesionales.
- Presentar la declaración anual sobre el ISR donde se informen las retenciones efectuadas por pagos de rentas de bienes inmuebles.
- Presentar la declaración anual donde se informen las retenciones de los trabajadores que recibieron sueldos y salarios y trabajadores asimilados a salarios.
- Proporcionar la información del IVA que se solicite en las declaraciones de ISR.
- Presentar la declaración y pago provisional mensual de ISR de personas morales del régimen general.
- Presentar la declaración anual del ISR de personas morales.
- Presentar la declaración mensual donde se informen las operaciones con terceros para efectos del IVA.
- Presentar la declaración y pago provisional mensual del ISR por las retenciones realizadas por servicios profesionales.
- Presentar declaración y pago mensual de retenciones del IVA. Presentar la declaración y pago mensual de las retenciones del ISR realizadas por el pago de rentas de bienes inmuebles.
- Presentar la declaración y pago definitivo mensual del IVA.

CUENTA PÚBLICA AL 31 DE DICIEMBRE DE 2022  
 NOTAS A LOS ESTADOS FINANCIEROS  
 ADMINISTRACIÓN PORTUARIA INTEGRAL DE CAMPECHE,  
 S.A DE C.V. (APICAM)

f) Estructura organizacional básica.



**5. Bases de Preparación de los Estados Financieros:**

Las principales políticas y prácticas de contabilidad utilizadas por el APICAM en la preparación de los Estados Financieros se resumen a continuación:

**a) Si se ha observado la normatividad emitida por el CONAC y las disposiciones legales aplicables.**

- Se ha observado toda la normatividad emitida por el CONAC
- Ley de Contabilidad Gubernamental vigente a partir del 2009.
- La Ley de Hacienda del Estado de Campeche
- Ley de la Admón. Publica Paraestatal del Estado de Campeche
- La Ley Orgánica de la Administración Pública del Estado de Campeche
- Ley de Disciplina Financiera y Responsabilidad Hacendaria del Estado de Campeche y sus Municipios
- Ley de Fiscalización Superior y rendición de cuentas del Estado de Campeche
- Ley de Disciplina Financiera de las Entidades Federativas y los Municipios
- Otras Disposiciones aplicables a todos entes públicos del Estado de Campeche.

**b) La normatividad aplicada para el reconocimiento, valuación y revelación de los diferentes rubros de la información financiera, así como las bases de medición utilizadas para la elaboración de los estados financieros; por ejemplo: costo histórico, valor de realización, valor razonable, valor de recuperación o cualquier otro método empleado y los criterios de aplicación de los mismos. El total de las operaciones están reconocidas a su Costo Histórico**

**c) Postulados básicos.**

- Los Emitidos por el CONAC:
  1. Sustancia Económica
  2. Entes Públicos
  3. Existencia Permanente
  4. Revelación Suficiente



CUENTA PÚBLICA AL 31 DE DICIEMBRE DE 2022  
NOTAS A LOS ESTADOS FINANCIEROS  
ADMINISTRACIÓN PORTUARIA INTEGRAL DE CAMPECHE,  
S.A DE C.V. (APICAM)

---

5. Importancia Relativa
6. Registro e Integración Presupuestaria
7. Consolidación de la Información Financiera
8. Devengo Contable
9. Valuación
10. Dualidad Económica
11. Consistencia

**d) Normatividad supletoria.**

- Las permitidas por la Normatividad del CONAC: Aplicación Personalizada a partir del Quinto Nivel permitido del Plan de Cuentas.

**e) Para las entidades que por primera vez estén implementando el base devengado de acuerdo a la Ley de Contabilidad, deberán:**

- Revelar las nuevas políticas de reconocimiento:

De acuerdo a lo establecido por el CONAC

**INGRESOS**

Devengado. - Cuando exista jurídicamente el derecho al cobro.

Recaudado. - Cuando existe el cobro en efectivo o cualquier otro medio de pago

**EGRESOS**

Comprometido. - Cuando se existe la aprobación por una autoridad competente de un acto administrativo, u otro instrumento jurídico que formaliza una relación jurídica con terceros para la adquisición de bienes y servicios.

Devengado. - Cuando se reconoce de una obligación de pago a favor de terceros por la recepción de conformidad de bienes, servicios contratados.

Ejercido. - Cuando se emite una cuenta por liquidar aprobada por la autoridad competente

Pagado. - Cuando se realiza la cancelación total o parcial de las obligaciones de pago.

- Plan de implementación:

Se inicia la armonización de cuentas contables en diciembre de 2014 con el apoyo de un sistema contable que integra el total de las operaciones de la entidad: Ingresos, Sueldos, Pagos, Contabilidad, Presupuesto, Cuenta Pública, etc.

CUENTA PÚBLICA AL 31 DE DICIEMBRE DE 2022  
NOTAS A LOS ESTADOS FINANCIEROS  
ADMINISTRACIÓN PORTUARIA INTEGRAL DE CAMPECHE,  
S.A DE C.V. (APICAM)

---

- Revelar los cambios en las políticas, la clasificación y medición de las mismas, así como su impacto en la información financiera:

➤ **Leyes que rigen su actuación:**

- Estatales:
  1. Ley Reglamentaria del Capítulo XVII de la Constitución Política del Estado de Campeche.
  2. Ley de Transparencia y Acceso a la Información Pública de Estado de Campeche.
  3. Ley de Navegación.
  4. Ley de Adquisiciones, Arrendamiento y Prestación de Servicios del Sector Público.
  5. Ley de Adquisiciones, Arrendamiento y Prestación de Servicios de Campeche.
  6. Ley de Obras Públicas del Estado de Campeche.
  
- Federales:
  1. Ley de Puertos.
  2. Ley Federal de Derechos.
  3. Ley general de Bienes Nacionales.
  4. Ley Aduanera.

**6. Políticas de contabilidad significativas:**

**a) Actualización:**

En diciembre de 2014 se realizó la actualización de activos fijos de la empresa en base a las tasas autorizadas por la Ley del Impuesto sobre la Renta.

**b) Informar sobre la realización de operaciones en el extranjero y de sus efectos en la información financiera gubernamental:**

Durante 2022, se han realizado operaciones en Moneda Extranjera derivado de la adquisición de servicios tales como la contratación de seguro a Infraestructura Portuaria y Señalamiento Marítimo, mismas que invariablemente su registro fue

CUENTA PÚBLICA AL 31 DE DICIEMBRE DE 2022  
NOTAS A LOS ESTADOS FINANCIEROS  
ADMINISTRACIÓN PORTUARIA INTEGRAL DE CAMPECHE,  
S.A DE C.V. (APICAM)

---

realizado en su equivalente en Moneda Nacional al tipo de cambio correspondiente al día de la operación.

**c) Método de valuación de la inversión en acciones en el sector paraestatal:**

No se tienen acciones de algún otro Ente

**d) Sistema y método de valuación de inventario:**

No existen productos en inventarios, ya que la adquisición de los bienes es para consumo inmediato llevando directamente el costo al gasto.

**e) Beneficios a empleados:**

No se tienen reservas para beneficios futuros de los empleados, más que las contempladas anualmente en el presupuesto de egresos del ejercicio presente

**f) Provisiones:**

No se cuenta con Provisiones.

**g) Reservas:**

Solo se cuenta con la Reserva Legal creada al momento de constituir la sociedad.

**h) Cambios en políticas contables y corrección de errores junto con la revelación de los efectos que se tendrá en la información financiera del ente público, ya sea retrospectivos o prospectivos:**

El cambio en las políticas contables se ve en el ejercicio 2014 provocado por la implementación de los momentos contables de los Ingresos y Egresos normados por el CONAC. Así como también se hizo revaluación de los activos fijos.

**i) Reclasificaciones:**

No existe reclasificaciones importantes

**j) Depuración y cancelación de saldos:**

Se está en proceso jurídico de recuperación de cartera por ingresos pendientes de cobro correspondientes a facturas de años anteriores al ejercicio corriente.

**7. Posición en Moneda Extranjera y Protección por Riesgo Cambiario:**

**a) Activos en moneda extranjera:**

No se tienen Activos en moneda extranjera

**b) Pasivos en moneda extranjera:**

No se tienen Pasivos en moneda extranjera

**c) Posición en moneda extranjera:**



CUENTA PÚBLICA AL 31 DE DICIEMBRE DE 2022  
 NOTAS A LOS ESTADOS FINANCIEROS  
 ADMINISTRACIÓN PORTUARIA INTEGRAL DE CAMPECHE,  
 S.A DE C.V. (APICAM)

No se tienen operaciones en moneda extranjera

**d) Tipo de cambio:**

No se tienen operaciones en moneda extranjera

**e) Equivalente en moneda nacional:**

No se tienen operaciones en moneda extranjera

**8. Reporte Analítico del Activo:**

**a) Vida útil o porcentajes de depreciación, deterioro o amortización utilizados en los diferentes tipos de activos:**

| TIPO DE ACTIVO  | % DEPRECIACION |
|---|----------------|
| MUEBLES DE OFICINA Y ESTANTERIA   | 10%            |
| MUEBLES EXCEPTO DE OFICINA Y ESTANTERIA   | 10%            |
| EQUIPO DE COMPUTO   | 30%            |
| OTROS MOBILIARIOS Y EQ. DE ADMON  | 10%            |
| CAMARAS FOTOGRAFICAS Y DE VIDEO   | 10%            |
| OTROS MOB. Y EQ. EDUCACIONAL Y RECREATIVO   | 10%            |
| EQ. MEDICO Y DE LABORATORIO   | 10%            |
| VEHICULOS Y EQUIPO TERRESTRE  | 25%            |
| CARROCERIAS Y REMOLQUES   | 25%            |
| EMBARCACIONES   | 6%             |
| EQUIPO DE DEFENSA Y SEGURIDAD   | 10%            |
| MAQ. Y EQUIPO AGROPECUARIO  | 25%            |
| MAQ. Y EQ. INDUSTRIAL   | 10%            |
| MAQ. Y EQ. DE CONSTRUCCION  | 25%            |
| SIST. DE AIRE ACOND., CALEFACCION Y REFRIGERACION   | 10%            |
| SIST- DE RADIO, RADIOTRASMISION DE MICROONDA DIGITAL O ANALOGICA, TORRES DE MICROONDA Y GUIAS DE ONDA | 8%             |
| EQ, UTILIZADO EN LA TRANSMISION, MULTIPLEXORES, EQ CONCENTRADORES Y RUTEADOIRES                       | 10%            |
| EQ DE CENTRAL TELEFONICA DESTINADA A LA COMUNICACIÓN DE LLAMADAS                                      | 25%            |

CUENTA PÚBLICA AL 31 DE DICIEMBRE DE 2022  
 NOTAS A LOS ESTADOS FINANCIEROS  
 ADMINISTRACIÓN PORTUARIA INTEGRAL DE CAMPECHE,  
 S.A DE C.V. (APICAM)

|  |      |
|--|------|
| OTROS EQ. DE COMUNICACIÓN Y TELECOMUNICACIONES                               | 10%  |
| EQ. GENERACION ELECTRICA, APARATOS   | 10%  |
| MAQ Y EQUIPO PARA LA GENERACION DE ENERGIA PROVENIENTE DE FUENTES RENOVABLES | 100% |
| HERRAMIENTAS Y MAQUINA   | 10%  |
| OTROS BIENES MUEBLES   | 10%  |

**INTANGIBLES**

El por ciento máximo de calculará dividiendo la unidad entre el número de años por los cuales se otorgó el bien, el cociente así obtenido se multiplicara por 100 y el productos se expresará en %

**9. Fideicomisos, Mandatos y Análogos:**

**a) Por ramo administrativo que los reporta:**

No se cuenta con fideicomisos, mandatos y análogos.

**b) Enlistar los de mayor monto de disponibilidad, relacionando aquéllos que conforman el 80% de las disponibilidades:**

No se cuenta con fideicomisos, mandatos y análogos.

**10. Reporte de la Recaudación:**

**a) Análisis del comportamiento de la recaudación correspondiente al ente público o cualquier tipo de ingreso, de forma separada los ingresos locales de los federales:**

Nuestros ingresos se derivan únicamente por venta de bienes y servicios.

**b) Proyección de la recaudación e ingresos en el mediano plazo:**

Nuestros ingresos se derivan únicamente por venta de bienes y servicios.

**11. Información sobre la Deuda y el Reporte Analítico de la Deuda:**

**a) Información de manera agrupada por tipo de valor gubernamental o instrumento financiero en la que se considere intereses, comisiones, tasa, perfil de vencimiento y otros gastos de la deuda.**



CUENTA PÚBLICA AL 31 DE DICIEMBRE DE 2022  
 NOTAS A LOS ESTADOS FINANCIEROS  
 ADMINISTRACIÓN PORTUARIA INTEGRAL DE CAMPECHE,  
 S.A DE C.V. (APICAM)

**FIDEICOMISO F0009  
 EVERCORE CASA DE BOLSA SA DE CV  
 PAGO DE LA DEUDA E INTERESES  
 PERIODO DESDE JULIO 2011 A DIC 2022**

| Ejercicio    | Capital               | Intereses             | Total                 |
|--------------|-----------------------|-----------------------|-----------------------|
| 2011         | 6,396,404.96          | 3,735,429.28          | 10,131,834.24         |
| 2012         | 42,243,861.45         | 23,461,563.15         | 65,705,424.60         |
| 2013         | 42,084,354.27         | 20,335,986.58         | 62,420,340.85         |
| 2014         | 39,611,680.27         | 15,377,438.72         | 54,989,118.99         |
| 2015         | 37,283,354.17         | 12,892,201.44         | 50,175,555.61         |
| 2016         | 35,090,949.12         | 13,701,586.87         | 48,792,535.99         |
| 2017         | 33,026,530.60         | 18,027,588.80         | 51,054,119.40         |
| 2018         | 31,082,626.98         | 17,528,859.75         | 48,611,486.73         |
| 2019         | 29,252,203.03         | 15,466,989.12         | 44,719,192.15         |
| 2020         | 27,528,633.96         | 9,171,677.63          | \$36,700,311.59       |
| 2021         | 25,905,682.24         | 5,861,497.18          | 31,767,179.42         |
| 2022         | 18,421,404.65         | 7,291,809.98          | 25,713,214.63         |
| <b>Total</b> | <b>367,927,685.70</b> | <b>162,852,628.50</b> | <b>530,780,314.20</b> |

**FIDEICOMISO F0009  
 PAGO PRESUPUESTADO DE LA DEUDA E INTERESES PERIODO DESDE  
 ENERO 2022 A JULIO 2026**

| Periodo               | Capital               | Intereses            | Total                 |
|-----------------------|-----------------------|----------------------|-----------------------|
| enero/2022 - Jul/2026 | 100,453,066.73        | 12,711,221.64        | 113,164,288.37        |
| <b>Total</b>          | <b>100,453,066.73</b> | <b>12,711,221.64</b> | <b>113,164,288.37</b> |



## 12. Calificaciones Otorgadas

### Crédito Bancario Estructurado

La calificación del Crédito Bancario reflejo una mejora importante en el año 2018 al pasar de **HR AA+ (E)** a un **HR AAA (E)** con Perspectiva Estable para el crédito contratado por APICAM con Banamex, por un monto inicial de P\$450.0m, misma calificación que fue ratificada en el mes de julio de 2020.

El aumento y ratificación de la calificación **HR AAA (E)**, ha permitido una disminución en la sobretasa de 0.20 puntos porcentuales en el pago de intereses del crédito bancario estructurado, lo que representa un ahorro para la entidad.

### Calificación Corporativa

Del análisis realizado al ejercicio 2018 **HR Ratings** revisó al **alza** la calificación de **HR A+** a **HR AA-** de la Administración Portuaria Integral de Campeche y ratificó la Perspectiva a Positiva Estable desde el ejercicio 2020.

## 13. Proceso de Mejora:

### a) Principales Políticas de control interno:

El manual de procedimientos y políticas de control interno se encuentra en proceso de revisión para su posterior aplicación. Creado con apego al presupuesto con racionalidad y transparencia.

### b) Medidas de desempeño financiero, metas y alcance:

Racionar el uso de los recursos, para alcanzar el cumplimiento de las funciones para el ejercicio completo.

**14. Información por Segmentos:**

No se considera necesario presentar información por segmentos ya que nuestra única actividad es brindar servicio portuario.

**15. Eventos Posteriores al Cierre:**

Las cifras presentadas en los Estados Financieros, relativas al ejercicio 2022, pueden sufrir modificaciones debido al dictamen para efectos fiscales y la auditoría de procesos de la cual el ente es objeto.

**16. Partes Relacionadas:**

No existen partes relacionadas que pudieran ejercer influencia significativa sobre la toma de decisiones financieras y operativas.

**17. Responsabilidad Sobre la Presentación Razonable de la Información Contable:**

“Bajo protesta de decir verdad declaramos que los Estados Financieros y sus notas, son razonablemente correctos y son responsabilidad del emisor”

Autorizó:



---

C.P. María del Socorro Vázquez García  
Directora de Administración

Elaboró:



---

C.P. Julio César Millán Mendicuti  
Subdirector de Contabilidad



**CUENTA PÚBLICA 2022**  
**Estado Analítico del Activo**  
**Del 1o. de enero al 31 de diciembre de 2022**  
**(Cifras en Pesos)**

**ENTE PÚBLICO: ADMINISTRACION PORTUARIA INTEGRAL DE CAMPECHE, S.A. DE C.V.**

| Concepto  | Saldo Inicial<br>1    | Cargos del Periodo<br>2 | Abonos del Periodo<br>3 | Saldo Final<br>4 = (1+2-3) | Variación del Periodo<br>(4-1) |
|---|-----------------------|-------------------------|-------------------------|----------------------------|--------------------------------|
| <b>ACTIVO</b>   |                       |                         |                         |                            |                                |
| <b>Activo Circulante</b>                                      | <b>330,088,044.53</b> | <b>1,879,780,601.14</b> | <b>1,806,634,086.26</b> | <b>403,234,559.41</b>      | <b>73,146,514.88</b>           |
| Efectivo y Equivalentes                                       | 123,466,169.37        | 1,246,419,980.03        | 1,191,885,679.74        | 178,000,469.66             | 54,534,300.29                  |
| Derechos a Recibir Efectivo o Equivalentes                    | 198,422,234.68        | 633,311,247.36          | 614,692,780.06          | 217,040,701.98             | 18,618,467.30                  |
| Derechos a Recibir Bienes o Servicios                         | 8,199,640.48          | 49,373.75               | 55,626.46               | 8,193,387.77               | (6,252.71)                     |
| Inventarios   | 0.00                  | 0.00                    | 0.00                    | 0.00                       | 0.00                           |
| Almacenes   | 0.00                  | 0.00                    | 0.00                    | 0.00                       | 0.00                           |
| Estimación por Pérdida o Deterioro de Activos Circulantes     | 0.00                  | 0.00                    | 0.00                    | 0.00                       | 0.00                           |
| Otros Activos Circulantes                                     | 0.00                  | 0.00                    | 0.00                    | 0.00                       | 0.00                           |
| <b>Activo No Circulante</b>                                   | <b>597,381,505.35</b> | <b>67,594,284.64</b>    | <b>58,157,410.08</b>    | <b>606,818,379.91</b>      | <b>9,436,874.56</b>            |
| Inversiones Financieras a Largo Plazo                         | 9,022,617.08          | 0.00                    | 0.00                    | 9,022,617.08               | 0.00                           |
| Derechos a Recibir Efectivo o Equivalentes a Largo Plazo      | 30.00                 | 0.00                    | 0.00                    | 30.00                      | 0.00                           |
| Bienes Inmuebles, Infraestructura y Construcciones en Proceso | 567,366,611.97        | 59,098,204.53           | 53,486,937.93           | 572,977,878.57             | 5,611,266.60                   |
| Bienes Muebles  | 59,430,759.22         | 8,096,468.47            | 431,806.37              | 67,095,421.32              | 7,664,662.10                   |
| Activos Intangibles   | 5,063,523.86          | 0.00                    | 0.00                    | 5,063,523.86               | 0.00                           |
| Depreciación, Deterioro y Amortización Acumulada de Bienes    | (44,074,347.08)       | 399,611.64              | 4,238,665.78            | (47,913,401.22)            | (3,839,054.14)                 |
| Activos Diferidos   | 553,310.46            | 0.00                    | 0.00                    | 553,310.46                 | 0.00                           |
| Estimación por Pérdida o Deterioro de Activos no Circulantes  | 18,999.84             | 0.00                    | 0.00                    | 18,999.84                  | 0.00                           |
| Otros Activos no Circulantes                                  | 0.00                  | 0.00                    | 0.00                    | 0.00                       | 0.00                           |

Bajo protesta de decir verdad declaramos que los Estados Financieros y sus Notas, son razonablemente correctos y responsabilidad del emisor

ELABORO

C.P. JULIO CESAR MILLAN MENDICUTI  
SUBDIRECTOR DE CONTABILIDAD

REVISO

C.P. MARIA DEL SOCORRO VAZQUEZ  
GARCIA  
DIRECTORA DE ADMINISTRACION

AUTORIZO

ING. AGAPITO CEBALLOS FUENTES  
DIRECTOR GENERAL





CUENTA PÚBLICA 2022  
Estado Analítico de la Deuda y Otros Pasivos  
Del 1o. de enero al 31 de diciembre de 2022  
(Cifras en Pesos)

ENTE PÚBLICO: ADMINISTRACION PORTUARIA INTEGRAL DE CAMPECHE, S.A. DE C.V.

| Denominación de las Deudas             | Moneda de Contratación | Institución o País Acreedor | Saldo Inicial del Periodo | Saldo Final del Periodo |
|--|------------------------|-----------------------------|---------------------------|-------------------------|
| <b>DEUDA PÚBLICA</b>                   |                        |                             |                           |                         |
| <b>Corto Plazo</b>                     |                        |                             |                           |                         |
| <b>Deuda Interna</b>                   |                        |                             | 24,336,821.42             | 22,897,825.65           |
| Instituciones de Crédito               |                        |                             | 24,336,821.42             | 22,897,825.65           |
| Títulos y Valores                      |                        |                             | 0.00                      | 0.00                    |
| Arrendamientos Financieros             |                        |                             | 0.00                      | 0.00                    |
| <b>Deuda Externa</b>                   |                        |                             | 0.00                      | 0.00                    |
| Organismos Financieros Internacionales |                        |                             | 0.00                      | 0.00                    |
| Deuda Bilateral                        |                        |                             | 0.00                      | 0.00                    |
| Títulos y Valores                      |                        |                             | 0.00                      | 0.00                    |
| Arrendamientos Financieros             |                        |                             | 0.00                      | 0.00                    |
| <b>Subtotal a Corto Plazo</b>          |                        |                             | 24,336,821.42             | 22,897,825.65           |
| <b>Largo Plazo</b>                     |                        |                             |                           |                         |
| <b>Deuda Interna</b>                   |                        |                             | 76,116,245.31             | 53,177,767.56           |
| Instituciones de Crédito               |                        |                             | 76,116,245.31             | 53,177,767.56           |
| Títulos y Valores                      |                        |                             | 0.00                      | 0.00                    |
| Arrendamientos Financieros             |                        |                             | 0.00                      | 0.00                    |
| <b>Deuda Externa</b>                   |                        |                             | 0.00                      | 0.00                    |
| Organismos Financieros Internacionales |                        |                             | 0.00                      | 0.00                    |
| Deuda Bilateral                        |                        |                             | 0.00                      | 0.00                    |
| Títulos y Valores                      |                        |                             | 0.00                      | 0.00                    |
| Arrendamientos Financieros             |                        |                             | 0.00                      | 0.00                    |
| <b>Subtotal a Largo Plazo</b>          |                        |                             | 76,116,245.31             | 53,177,767.56           |
| <b>Otros Pasivos</b>                   |                        |                             | 156,489,678.45            | 164,995,335.15          |
| <b>Total Deuda y Otros Pasivos</b>     |                        |                             | 256,942,745.18            | 241,070,928.36          |

Bajo protesta de decir verdad declaramos que los Estados Financieros y sus Notas, son razonablemente correctos y responsabilidad del emisor

ELABORO

C.P. JULIO CESAR MILLAN MENDICUTI  
SUBDIRECTOR DE CONTABILIDAD

REVISO

C.P. MARIA DEL SOCORRO VAZQUEZ  
GARCÍA  
DIRECTORA DE ADMINISTRACION

AUTORIZO

ING. AGAPITO CEBALLOS FUENTES  
DIRECTOR GENERAL



ENTE PÚBLICO: ADMINISTRACION PORTUARIA INTEGRAL DE CAMPECHE, S.A. DE C.V.

Conciliación entre los Ingresos Presupuestarios y Contables  
Correspondientes del 1o. de enero al 31 de diciembre de 2022  
(Cifras en Cifras en Pesos)

|  |                       |
|--|-----------------------|
| <b>1. Total de Ingresos Presupuestarios</b>  | <b>462,705,112.82</b> |
| <b>2. Más Ingresos Contables No Presupuestarios</b>                                | <b>34,722.00</b>      |
| 2.1 Ingresos Financieros   | 0.00                  |
| 2.2 Incremento por Variación de Inventarios  | 0.00                  |
| 2.3 Disminución del Exceso de Estimaciones por Pérdida o Deterioro u Obsolescencia | 0.00                  |
| 2.4 Disminución del Exceso de Provisiones  | 0.00                  |
| 2.5 Otros Ingresos y Beneficios Varios   | 0.00                  |
| 2.6 Otros Ingresos Contables No Presupuestarios                                    | 34,722.00             |
| <b>3. Menos Ingresos Presupuestarios No Contables</b>                              | <b>0.00</b>           |
| 3.1 Aprovechamientos Patrimoniales   | 0.00                  |
| 3.2 Ingresos Derivados de Financiamientos  | 0.00                  |
| 3.3 Otros Ingresos Presupuestarios No Contables                                    | 0.00                  |
| <b>4. Total de Ingresos Contables</b>  | <b>462,739,834.82</b> |

ELABORO

C.P. JULIO CESAR MILLAN MENDICUTI  
SUBDIRECTOR DE CONTABILIDAD

REVISO

C.P. MARIA DEL SOCORRO VAZQUEZ  
GARCIA  
DIRECTORA DE ADMINISTRACION

AUTORIZO

ING. AGARDO CEBALLOS FUENTES  
DIRECTOR GENERAL



ENTE PÚBLICO: ADMINISTRACION PORTUARIA INTEGRAL DE CAMPECHE, S.A. DE C.V.

Conciliación entre los Egresos Presupuestarios y los Gastos Contables  
Correspondiente del 1o. de enero al 31 de diciembre de 2022  
(Cifras en Cifras en Pesos)

|   |                       |
|---|-----------------------|
| <b>1. Total de Egresos Presupuestarios</b>  | <b>394,510,956.00</b> |
| <b>2. Menos Egresos Presupuestarios No Contables</b>                                  | <b>77,514,456.60</b>  |
| 2.1 Materias Primas y Materiales de Producción y Comercialización                     | 0.00                  |
| 2.2 Materiales y Suministros  | 0.00                  |
| 2.3 Mobiliario y Equipo de Administración   | 3,275,858.09          |
| 2.4 Mobiliario y Equipo Educativo y Recreativo  | 102,219.66            |
| 2.5 Equipo e Instrumental Médico y de Laboratorio                                     | 0.00                  |
| 2.6 Vehículos y Equipo de Transporte  | 3,351,012.94          |
| 2.7 Equipo de Defensa y Seguridad   | 0.00                  |
| 2.8 Maquinaria, Otros Equipos y Herramientas  | 1,351,788.67          |
| 2.9 Activos Biológicos  | 0.00                  |
| 2.10 Bienes Inmuebles   | 0.00                  |
| 2.11 Activos Intangibles  | 0.00                  |
| 2.12 Obra Pública en Bienes de Dominio Público  | 0.00                  |
| 2.13 Obra Pública en Bienes Propios   | 0.00                  |
| 2.14 Acciones y Participaciones de Capital  | 5,611,266.60          |
| 2.15 Compra de Títulos y Valores  | 0.00                  |
| 2.16 Concesión de Préstamos   | 0.00                  |
| 2.17 Inversiones en Fideicomisos, Mandatos y Otros Análogos                           | 0.00                  |
| 2.18 Provisiones para Contingencias y Otras Erogaciones Especiales                    | 0.00                  |
| 2.19 Amortización de la Deuda Pública   | 24,377,473.64         |
| 2.20 Adeudos de Ejercicios Fiscales Anteriores (ADEFAS)                               | 0.00                  |
| 2.21 Otros Egresos Presupuestarios No Contables                                       | 39,444,837.00         |
| <b>3. Más Gastos Contables No Presupuestarios</b>                                     | <b>16,848,220.87</b>  |
| 3.1 Estimaciones, Depreciaciones, Deterioros, Obsolescencia y Amortizaciones          | 4,238,665.78          |
| 3.2 Provisiones   | 12,225,837.73         |
| 3.3 Disminución de Inventarios  | 0.00                  |
| 3.4 Aumento por Insuficiencia de Estimaciones por Pérdida o Deterioro u Obsolescencia | 0.00                  |
| 3.5 Aumento por Insuficiencia de Provisiones  | 0.00                  |
| 3.6 Otros Gastos  | 0.00                  |
| 3.7 Otros Gastos Contables No Presupuestarios   | 383,717.36            |
| <b>4. Total de Gastos Contables</b>   | <b>333,844,720.27</b> |

ELABORO

C.P. JULIO CESAR MILLAN MENDICUTI  
SUBDIRECTOR DE CONTABILIDAD

REVISO

C.P. MARIA DEL SOCORRO VAZQUEZ  
GARCIA  
DIRECTORA DE ADMINISTRACION

AUTORIZO

ING. AGUSTO CEBALLOS FUENTES  
DIRECTOR GENERAL





**CUENTA PÚBLICA 2022**  
**Estado Analítico de Ingresos**  
**Del 1o. de enero al 31 de diciembre de 2022**  
**(Cifras en Pesos)**

**ENTE PÚBLICO: ADMINISTRACION PORTUARIA INTEGRAL DE CAMPECHE, S.A. DE C.V.**

| Rubro de Ingresos   | Ingreso               |                            |                       |                       |                       | Diferencia    |
|---|-----------------------|----------------------------|-----------------------|-----------------------|-----------------------|---------------|
|   | Estimado              | Ampliaciones y Reducciones | Modificado            | Devengado             | Recaudado             |               |
|   | (1)                   | (2)                        | (3= 1 + 2)            | (4)                   | (5)                   |               |
| Impuestos   | 0.00                  | 0.00                       | 0.00                  | 0.00                  | 0.00                  | 0.00          |
| Cuotas y Aportaciones de Seguridad Social   | 0.00                  | 0.00                       | 0.00                  | 0.00                  | 0.00                  | 0.00          |
| Contribuciones de Mejoras   | 0.00                  | 0.00                       | 0.00                  | 0.00                  | 0.00                  | 0.00          |
| Derechos  | 0.00                  | 0.00                       | 0.00                  | 0.00                  | 0.00                  | 0.00          |
| Productos   | 0.00                  | 0.00                       | 0.00                  | 5,502,636.28          | 5,502,636.28          | 5,502,636.28  |
| Aprovechamientos  | 0.00                  | 0.00                       | 0.00                  | 0.00                  | 0.00                  | 0.00          |
| Ingresos por Venta de Bienes, Prestación de Servicios y Otros Ingresos  | 394,510,956.00        | 0.00                       | 394,510,956.00        | 457,202,476.54        | 430,267,993.52        | 35,757,037.52 |
| Participaciones, Aportaciones, Convenios, Incentivos Derivados de la Colaboración Fiscal y Fondos Distintos de Aportaciones | 0.00                  | 0.00                       | 0.00                  | 0.00                  | 0.00                  | 0.00          |
| Transferencias, Asignaciones, Subsidios y Subvenciones, y Pensiones y Jubilaciones  | 0.00                  | 0.00                       | 0.00                  | 0.00                  | 0.00                  | 0.00          |
| Ingresos Derivados de Financiamientos   | 0.00                  | 0.00                       | 0.00                  | 0.00                  | 0.00                  | 0.00          |
| <b>Total:</b>   | <b>394,510,956.00</b> | <b>0.00</b>                | <b>394,510,956.00</b> | <b>462,705,112.82</b> | <b>435,770,629.80</b> | <b>0.00</b>   |

**Ingresos excedentes** **41,259,673.80**

| Estado Analítico de Ingresos Por Fuente de Financiamiento   | Ingreso               |                            |                       |                       |                       | Diferencia           |
|---|-----------------------|----------------------------|-----------------------|-----------------------|-----------------------|----------------------|
|   | Estimado              | Ampliaciones y Reducciones | Modificado            | Devengado             | Recaudado             |                      |
|   | (1)                   | (2)                        | (3= 1 + 2)            | (4)                   | (5)                   |                      |
| <b>Ingresos del Poder Ejecutivo Federal o Estatal y de los Municipios</b>   | <b>0.00</b>           | <b>0.00</b>                | <b>0.00</b>           | <b>0.00</b>           | <b>0.00</b>           | <b>0.00</b>          |
| Impuestos   | 0.00                  | 0.00                       | 0.00                  | 0.00                  | 0.00                  | 0.00                 |
| Cuotas y Aportaciones de Seguridad Social   | 0.00                  | 0.00                       | 0.00                  | 0.00                  | 0.00                  | 0.00                 |
| Contribuciones de Mejoras   | 0.00                  | 0.00                       | 0.00                  | 0.00                  | 0.00                  | 0.00                 |
| Derechos  | 0.00                  | 0.00                       | 0.00                  | 0.00                  | 0.00                  | 0.00                 |
| Productos   | 0.00                  | 0.00                       | 0.00                  | 0.00                  | 0.00                  | 0.00                 |
| Aprovechamientos  | 0.00                  | 0.00                       | 0.00                  | 0.00                  | 0.00                  | 0.00                 |
| Participaciones, Aportaciones, Convenios, Incentivos Derivados de la Colaboración Fiscal y Fondos Distintos de Aportaciones   | 0.00                  | 0.00                       | 0.00                  | 0.00                  | 0.00                  | 0.00                 |
| Transferencias, Asignaciones, Subsidios y Subvenciones, y Pensiones y Jubilaciones  | 0.00                  | 0.00                       | 0.00                  | 0.00                  | 0.00                  | 0.00                 |
| <b>Ingresos de los Entes Públicos de los Poderes Legislativo y Judicial, de los Órganos Autónomos y del Sector Paraestatal o Paramunicipal, así como de las Empresas Productivas del Estado</b> | <b>394,510,956.00</b> | <b>0.00</b>                | <b>394,510,956.00</b> | <b>462,705,112.82</b> | <b>435,770,629.80</b> | <b>41,259,673.80</b> |
| Cuotas y Aportaciones de Seguridad Social   | 0.00                  | 0.00                       | 0.00                  | 0.00                  | 0.00                  | 0.00                 |
| Productos   | 0.00                  | 0.00                       | 0.00                  | 5,502,636.28          | 5,502,636.28          | 5,502,636.28         |
| Ingresos por Venta de Bienes, Prestación de Servicios y Otros Ingresos  | 394,510,956.00        | 0.00                       | 394,510,956.00        | 457,202,476.54        | 430,267,993.52        | 35,757,037.52        |
| Transferencias, Asignaciones, Subsidios y Subvenciones, y Pensiones y Jubilaciones  | 0.00                  | 0.00                       | 0.00                  | 0.00                  | 0.00                  | 0.00                 |
| <b>Ingresos Derivados de Financiamientos</b>  | <b>0.00</b>           | <b>0.00</b>                | <b>0.00</b>           | <b>0.00</b>           | <b>0.00</b>           | <b>0.00</b>          |
| Ingresos Derivados de Financiamientos   | 0.00                  | 0.00                       | 0.00                  | 0.00                  | 0.00                  | 0.00                 |
| <b>Total:</b>   | <b>394,510,956.00</b> | <b>0.00</b>                | <b>394,510,956.00</b> | <b>462,705,112.82</b> | <b>435,770,629.80</b> | <b>0.00</b>          |

**Ingresos excedentes** **41,259,673.80**

ELABORO  
  
**L.C.P. MARTHA ELENY CÁMARA BALBOA**  
**JEFE DEL EPTO. DE CONTROL PRESUPUESTAL**

REVISÓ  
  
**C.P. NIDIA DEL CARMEN VÁZQUEZ SIERRA**  
**DIRECTORA DE FINANZAS**

AUTORIZO  
  
**ING. ACAPITO CEBALLOS**  
**FUENTES DIRECTOR GENERAL**

27/02/2023 13:47:39

1 Incluye intereses que generan las cuentas bancarias de los entes públicos en productos.  
2 Incluye donativos en efectivo del Poder Ejecutivo, entre otros aprovechamientos.  
3 Se refiere a los ingresos propios obtenidos por los Poderes Legislativo y Judicial, los Órganos Autónomos y las entidades de la administración pública paraestatal y paramunicipal, por sus actividades diversas no inherentes a su operación que generan recursos y que no sean ingresos por venta de bienes o prestación de servicios, tales como donativos en efectivo, entre otros.




CUENTA PÚBLICA 2022  
Estado Analítico del Ejercicio del Presupuesto de Egresos  
Clasificación Administrativa  
Del 1o. de enero al 31 de diciembre de 2022  
(Cifras en Pesos)

ENTE PÚBLICO: ADMINISTRACION PORTUARIA INTEGRAL DE CAMPECHE, S.A. DE C.V.

| Concepto   | Egresos               |                                |                       |                       |                       | Subejercicio |
|--|-----------------------|--------------------------------|-----------------------|-----------------------|-----------------------|--------------|
|  | Aprobado              | Ampliaciones/<br>(Reducciones) | Modificado            | Devengado             | Pagado                |              |
|  | 1                     | 2                              | 3 = ( 1 + 2 )         | 4                     | 5                     |              |
| [2121]ADMINISTRACION PORTUARIA INTEGRAL DE CAMPECHE, SA<br>DE CV | 394,510,956.00        | 0.00                           | 394,510,956.00        | 394,510,956.00        | 353,689,521.53        | 0.00         |
| <b>Total del Gasto</b>   | <b>394,510,956.00</b> | <b>0.00</b>                    | <b>394,510,956.00</b> | <b>394,510,956.00</b> | <b>353,689,521.53</b> | <b>0.00</b>  |


ELABORO

  
L.C.P. MARTHA ELENY CÁMARA BALBOA  
JEFE DEL EPTO. DE CONTROL PRESUPUESTAL

REVISO

  
C.P. NIDIA DEL CARMEN VÁZQUEZ SIERRA  
DIRECTORA DE FINANZAS

AUTORIZO

  
ING. AGUSTÍN CEIBALLOS FUENTES  
DIRECTOR GENERAL



**CUENTA PÚBLICA 2022**  
**Estado Analítico del Ejercicio del Presupuesto de Egresos**  
**Clasificación Económica (por Tipo de Gasto)**  
**Del 1o. de enero al 31 de diciembre de 2022**  
**(Cifras en Pesos)**

**ENTE PÚBLICO: ADMINISTRACION PORTUARIA INTEGRAL DE CAMPECHE, S.A. DE C.V.**

| Concepto   | Egresos               |                                |                       |                       |                       | Subejercicio |
|--|-----------------------|--------------------------------|-----------------------|-----------------------|-----------------------|--------------|
|  | Aprobado              | Ampliaciones/<br>(Reducciones) | Modificado            | Devengado             | Pagado                |              |
|  | 1                     | 2                              | 3 = (1+2)             | 4                     | 5                     |              |
| <b>Gasto Corriente</b>                                       | 289,181,559.33        | 8,806,404.17                   | 297,987,963.50        | 297,987,963.50        | 269,988,899.57        | 0.00         |
| <b>Gasto de Capital</b>                                      | 68,550,974.50         | (4,747,372.57)                 | 63,803,601.93         | 63,803,601.93         | 50,981,231.40         | 0.00         |
| <b>Amortización de la Deuda y<br/>Disminución de Pasivos</b> | 36,778,422.17         | (4,059,031.60)                 | 32,719,390.57         | 32,719,390.57         | 32,719,390.56         | 0.00         |
| <b>Pensiones y Jubilaciones</b>                              | 0.00                  | 0.00                           | 0.00                  | 0.00                  | 0.00                  | 0.00         |
| <b>Participaciones</b>                                       | 0.00                  | 0.00                           | 0.00                  | 0.00                  | 0.00                  | 0.00         |
| <b>Total del Gasto</b>                                       | <b>394,510,956.00</b> | <b>0.00</b>                    | <b>394,510,956.00</b> | <b>394,510,956.00</b> | <b>353,689,521.53</b> | <b>0.00</b>  |

ELABORO

  
L.C.P. MARTHA ELENY CÁMARA BALBOA  
JEFE DEL EPTO. DE CONTROL PRESUPUESTAL

REVISO

  
C.P. NIDIA DEL CARMEN VÁZQUEZ SIERRA  
DIRECTORA DE FINANZAS

AUTORIZO

  
ING. ACAPITO CEBALLOS  
FUENTES DIRECTOR GENERAL





**CUENTA PÚBLICA 2022**  
**Estado Analítico del Ejercicio del Presupuesto de Egresos**  
**Clasificación por Objeto del Gasto (Capítulo y Concepto)**  
**Del 1o. de enero al 31 de diciembre de 2022**  
**(Cifras en Pesos)**

**ENTE PÚBLICO: ADMINISTRACION PORTUARIA INTEGRAL DE CAMPECHE, S.A. DE C.V.**

| Concepto  | Egresos               |                             |                       |                       |                       | Subejercicio |
|---|-----------------------|-----------------------------|-----------------------|-----------------------|-----------------------|--------------|
|   | Aprobado              | Ampliaciones/ (Reducciones) | Modificado            | Devengado             | Pagado                |              |
|   | 1                     | 2                           | 3 = (1+2)             | 4                     | 5                     |              |
| <b>Servicios Personales</b>   | <b>104,544,998.98</b> | <b>(148,571.41)</b>         | <b>104,396,427.57</b> | <b>104,396,427.57</b> | <b>102,526,376.34</b> | <b>0.00</b>  |
| Remuneraciones al Personal de Carácter Permanente                         | 29,695,013.00         | 4,050,405.01                | 33,745,418.01         | 33,745,418.01         | 33,704,764.44         | 0.00         |
| Remuneraciones al Personal de Carácter Transitorio                        | 32,386,413.00         | (3,599,641.44)              | 28,786,771.56         | 28,786,771.56         | 28,783,811.56         | 0.00         |
| Remuneraciones Adicionales y Especiales                                   | 11,259,540.28         | (258,694.68)                | 11,000,845.60         | 11,000,845.60         | 10,993,829.71         | 0.00         |
| Seguridad Social  | 18,980,114.33         | (4,687,306.53)              | 14,292,807.80         | 14,292,807.80         | 12,473,739.40         | 0.00         |
| Otras Prestaciones Sociales y Económicas                                  | 11,973,918.37         | 4,596,666.23                | 16,570,584.60         | 16,570,584.60         | 16,570,231.23         | 0.00         |
| Previsiones   | 250,000.00            | (250,000.00)                | 0.00                  | 0.00                  | 0.00                  | 0.00         |
| Pago de Estímulos a Servidores Públicos                                   | 0.00                  | 0.00                        | 0.00                  | 0.00                  | 0.00                  | 0.00         |
| <b>Materiales y Suministros</b>   | <b>16,469,941.96</b>  | <b>4,852,582.81</b>         | <b>21,322,524.77</b>  | <b>21,322,524.77</b>  | <b>20,657,737.80</b>  | <b>0.00</b>  |
| Materiales de Administración, Emisión de Documentos y Artículos Oficiales | 6,097,322.89          | 142,037.91                  | 6,239,360.80          | 6,239,360.80          | 6,239,360.69          | 0.00         |
| Alimentos y Utensilios  | 781,187.42            | 488,374.15                  | 1,269,561.57          | 1,269,561.57          | 887,373.29            | 0.00         |
| Materias Primas y Materiales de Producción y Comercialización             | 0.00                  | 0.00                        | 0.00                  | 0.00                  | 0.00                  | 0.00         |
| Materiales y Artículos de Construcción y de Reparación                    | 1,024,845.71          | 3,965,022.82                | 4,989,868.53          | 4,989,868.53          | 4,766,676.94          | 0.00         |
| Productos Químicos, Farmacéuticos y de Laboratorio                        | 1,877,802.19          | (763,597.96)                | 1,114,204.23          | 1,114,204.23          | 1,114,195.78          | 0.00         |
| Combustibles, Lubricantes y Aditivos                                      | 3,466,799.99          | 905,720.11                  | 4,372,520.10          | 4,372,520.10          | 4,372,184.08          | 0.00         |
| Vestuario, Blancos, Prendas de Protección y Artículos Deportivos          | 2,115,610.55          | (1,154,015.82)              | 961,594.73            | 961,594.73            | 961,594.68            | 0.00         |
| Materiales y Suministros Para Seguridad                                   | 30,000.00             | (30,000.00)                 | 0.00                  | 0.00                  | 0.00                  | 0.00         |
| Herramientas, Refacciones y Accesorios Menores                            | 1,076,373.21          | 1,299,041.60                | 2,375,414.81          | 2,375,414.81          | 2,316,352.34          | 0.00         |
| <b>Servicios Generales</b>  | <b>168,021,618.39</b> | <b>1,837,448.67</b>         | <b>169,859,067.06</b> | <b>169,859,067.06</b> | <b>144,394,841.33</b> | <b>0.00</b>  |
| Servicios Básicos   | 10,377,208.83         | (5,154,337.44)              | 5,222,871.39          | 5,222,871.39          | 5,007,906.04          | 0.00         |
| Servicios de Arrendamiento  | 6,246,579.25          | (2,122,434.69)              | 4,124,144.56          | 4,124,144.56          | 4,124,144.55          | 0.00         |
| Servicios Profesionales, Científicos, Técnicos y Otros Servicios          | 42,189,424.61         | 8,119,735.03                | 50,309,159.64         | 50,309,159.64         | 48,651,046.82         | 0.00         |
| Servicios Financieros, Bancarios y Comerciales                            | 30,249,543.63         | (11,853,475.37)             | 18,396,068.26         | 18,396,068.26         | 18,390,110.26         | 0.00         |
| Servicios de Instalación, Reparación, Mantenimiento y Conservación        | 11,659,215.65         | 2,262,658.03                | 13,921,873.68         | 13,921,873.68         | 13,224,393.89         | 0.00         |
| Servicios de Comunicación Social y Publicidad.                            | 2,697,804.99          | (1,315,522.51)              | 1,382,282.48          | 1,382,282.48          | 1,379,322.48          | 0.00         |
| Servicios de Traslado y Viáticos  | 2,118,972.99          | (350,337.85)                | 1,768,635.14          | 1,768,635.14          | 1,764,585.43          | 0.00         |
| Servicios Oficiales   | 3,370,895.50          | 634,188.70                  | 4,005,084.20          | 4,005,084.20          | 4,005,084.20          | 0.00         |
| Otros Servicios Generales   | 59,111,972.94         | 11,616,974.77               | 70,728,947.71         | 70,728,947.71         | 47,848,247.66         | 0.00         |
| <b>Transferencias, Asignaciones, Subsidios y Otras Ayudas</b>             | <b>145,000.00</b>     | <b>2,264,944.10</b>         | <b>2,409,944.10</b>   | <b>2,409,944.10</b>   | <b>2,409,944.10</b>   | <b>0.00</b>  |
| Transferencias Internas y Asignaciones al Sector Público                  | 0.00                  | 0.00                        | 0.00                  | 0.00                  | 0.00                  | 0.00         |
| Transferencias al Resto del Sector Público                                | 0.00                  | 0.00                        | 0.00                  | 0.00                  | 0.00                  | 0.00         |
| Subsidios y Subvenciones  | 0.00                  | 0.00                        | 0.00                  | 0.00                  | 0.00                  | 0.00         |
| Ayudas Sociales   | 145,000.00            | 1,851,784.10                | 1,996,784.10          | 1,996,784.10          | 1,996,784.10          | 0.00         |
| Pensiones y Jubilaciones  | 0.00                  | 0.00                        | 0.00                  | 0.00                  | 0.00                  | 0.00         |
| Transferencias a Fideicomisos, Mandatos y Otros Análogos                  | 0.00                  | 0.00                        | 0.00                  | 0.00                  | 0.00                  | 0.00         |
| Transferencias a la Seguridad Social                                      | 0.00                  | 0.00                        | 0.00                  | 0.00                  | 0.00                  | 0.00         |
| Donativos   | 0.00                  | 413,160.00                  | 413,160.00            | 413,160.00            | 413,160.00            | 0.00         |
| Transferencias al Exterior  | 0.00                  | 0.00                        | 0.00                  | 0.00                  | 0.00                  | 0.00         |
| <b>Bienes Muebles, Inmuebles e Intangibles</b>                            | <b>8,412,974.50</b>   | <b>(332,095.15)</b>         | <b>8,080,879.35</b>   | <b>8,080,879.35</b>   | <b>4,714,277.28</b>   | <b>0.00</b>  |
| Mobiliario y Equipo de Administración                                     | 4,110,000.00          | (834,141.92)                | 3,275,858.08          | 3,275,858.08          | 3,260,268.96          | 0.00         |
| Mobiliario y Equipo Educativo y Recreativo                                | 430,000.00            | (327,780.34)                | 102,219.66            | 102,219.66            | 102,219.66            | 0.00         |
| Equipo e Instrumental Médico y de Laboratorio                             | 116,534.50            | (116,534.50)                | 0.00                  | 0.00                  | 0.00                  | 0.00         |
| Vehículos y Equipo de Transporte  | 1,508,000.00          | 1,843,012.94                | 3,351,012.94          | 3,351,012.94          | 0.00                  | 0.00         |



**CUENTA PÚBLICA 2022**  
**Estado Analítico del Ejercicio del Presupuesto de Egresos**  
**Clasificación por Objeto del Gasto (Capítulo y Concepto)**  
**Del 1o. de enero al 31 de diciembre de 2022**  
**(Cifras en Pesos)**

**ENTE PÚBLICO: ADMINISTRACION PORTUARIA INTEGRAL DE CAMPECHE, S.A. DE C.V.**

| Concepto  | Egresos               |                             |                       |                       |                       | Subejercicio |
|---|-----------------------|-----------------------------|-----------------------|-----------------------|-----------------------|--------------|
|   | Aprobado              | Ampliaciones/ (Reducciones) | Modificado            | Devengado             | Pagado                |              |
|   | 1                     | 2                           | 3 = (1+2)             | 4                     | 5                     |              |
| Equipo de Defensa y Seguridad                                 | 0.00                  | 0.00                        | 0.00                  | 0.00                  | 0.00                  | 0.00         |
| Maquinaria, Otros Equipos y Herramientas                      | 1,998,440.00          | (646,651.33)                | 1,351,788.67          | 1,351,788.67          | 1,351,788.66          | 0.00         |
| Activos Biológicos  | 0.00                  | 0.00                        | 0.00                  | 0.00                  | 0.00                  | 0.00         |
| Bienes Inmuebles  | 0.00                  | 0.00                        | 0.00                  | 0.00                  | 0.00                  | 0.00         |
| Activos Intangibles   | 250,000.00            | (250,000.00)                | 0.00                  | 0.00                  | 0.00                  | 0.00         |
| <b>Inversión Pública</b>                                      | <b>60,138,000.00</b>  | <b>(4,415,277.42)</b>       | <b>55,722,722.58</b>  | <b>55,722,722.58</b>  | <b>46,266,954.12</b>  | <b>0.00</b>  |
| Obra Pública en Bienes de Dominio Público                     | 34,250,000.00         | 10,724,182.21               | 44,974,182.21         | 44,974,182.21         | 36,472,159.23         | 0.00         |
| Obra Pública en Bienes Propios                                | 25,888,000.00         | (15,139,459.63)             | 10,748,540.37         | 10,748,540.37         | 9,794,794.89          | 0.00         |
| Proyectos Productivos y Acciones de Fomento                   | 0.00                  | 0.00                        | 0.00                  | 0.00                  | 0.00                  | 0.00         |
| <b>Inversiones Financieras y Otras Provisiones</b>            | <b>0.00</b>           | <b>0.00</b>                 | <b>0.00</b>           | <b>0.00</b>           | <b>0.00</b>           | <b>0.00</b>  |
| Inversiones Para el Fomento de Actividades Productivas.       | 0.00                  | 0.00                        | 0.00                  | 0.00                  | 0.00                  | 0.00         |
| Acciones y Participaciones de Capital                         | 0.00                  | 0.00                        | 0.00                  | 0.00                  | 0.00                  | 0.00         |
| Compra de Títulos y Valores                                   | 0.00                  | 0.00                        | 0.00                  | 0.00                  | 0.00                  | 0.00         |
| Concesión de Préstamos  | 0.00                  | 0.00                        | 0.00                  | 0.00                  | 0.00                  | 0.00         |
| Inversiones en Fideicomisos, Mandatos y Otros Análogos        | 0.00                  | 0.00                        | 0.00                  | 0.00                  | 0.00                  | 0.00         |
| Otras Inversiones Financieras                                 | 0.00                  | 0.00                        | 0.00                  | 0.00                  | 0.00                  | 0.00         |
| Provisiones para Contingencias y Otras Erogaciones Especiales | 0.00                  | 0.00                        | 0.00                  | 0.00                  | 0.00                  | 0.00         |
| <b>Participaciones y Aportaciones</b>                         | <b>0.00</b>           | <b>0.00</b>                 | <b>0.00</b>           | <b>0.00</b>           | <b>0.00</b>           | <b>0.00</b>  |
| Participaciones   | 0.00                  | 0.00                        | 0.00                  | 0.00                  | 0.00                  | 0.00         |
| Aportaciones  | 0.00                  | 0.00                        | 0.00                  | 0.00                  | 0.00                  | 0.00         |
| Convenios   | 0.00                  | 0.00                        | 0.00                  | 0.00                  | 0.00                  | 0.00         |
| <b>Deuda Pública</b>  | <b>36,778,422.17</b>  | <b>(4,059,031.60)</b>       | <b>32,719,390.57</b>  | <b>32,719,390.57</b>  | <b>32,719,390.56</b>  | <b>0.00</b>  |
| Amortización de la Deuda Pública                              | 27,528,633.96         | (3,151,160.38)              | 24,377,473.58         | 24,377,473.58         | 24,377,473.58         | 0.00         |
| Intereses de la Deuda Pública                                 | 7,888,288.21          | (596,478.23)                | 7,291,809.98          | 7,291,809.98          | 7,291,809.97          | 0.00         |
| Comisiones de la Deuda Pública                                | 261,500.00            | 22,588.41                   | 284,088.41            | 284,088.41            | 284,088.41            | 0.00         |
| Gastos de la Deuda Pública                                    | 1,100,000.00          | (333,981.40)                | 766,018.60            | 766,018.60            | 766,018.60            | 0.00         |
| Costo por Coberturas  | 0.00                  | 0.00                        | 0.00                  | 0.00                  | 0.00                  | 0.00         |
| Apoyos Financieros  | 0.00                  | 0.00                        | 0.00                  | 0.00                  | 0.00                  | 0.00         |
| Adeudos de Ejercicios Fiscales Anteriores (Adefas)            | 0.00                  | 0.00                        | 0.00                  | 0.00                  | 0.00                  | 0.00         |
| <b>Total del Gasto</b>  | <b>394,510,956.00</b> | <b>0.00</b>                 | <b>394,510,956.00</b> | <b>394,510,956.00</b> | <b>353,689,521.53</b> | <b>0.00</b>  |

ELABORO

L.C.P. MARTHA ELENY CAMARA BALBOA  
 JEFE DEL EPTO. DE CONTROL PRESUPUESTAL

REVISO

C.P. NIDIA DEL CARMEN VAZQUEZ SIERRA  
 DIRECTORA DE FINANZAS

AUTORIZO

ING. ACAPITO CEBALLOS  
 FUENTES DIRECTOR GENERAL



**CUENTA PÚBLICA 2022**  
**Clasificación Funcional (Finalidad y Función)**  
**Del 1o. de enero al 31 de diciembre de 2022**  
**(Cifras en Pesos)**

**ENTE PÚBLICO: ADMINISTRACION PORTUARIA INTEGRAL DE CAMPECHE, S.A. DE C.V.**

| Concepto  | Egresos               |                             |                       |                       |                       |              |
|---|-----------------------|-----------------------------|-----------------------|-----------------------|-----------------------|--------------|
|   | Aprobado              | Ampliaciones/ (Reducciones) | Modificado            | Devengado             | Pagado                | Subejercicio |
|   | 1                     | 2                           | 3 = (1 + 2)           | 4                     | 5                     | 6 = (3 + 4)  |
| <b>Gobierno</b>   | 0.00                  | 0.00                        | 0.00                  | 0.00                  | 0.00                  | 0.00         |
| Legislación   | 0.00                  | 0.00                        | 0.00                  | 0.00                  | 0.00                  | 0.00         |
| Justicia  | 0.00                  | 0.00                        | 0.00                  | 0.00                  | 0.00                  | 0.00         |
| Coordinación de la Política de Gobierno   | 0.00                  | 0.00                        | 0.00                  | 0.00                  | 0.00                  | 0.00         |
| Relaciones Exteriores   | 0.00                  | 0.00                        | 0.00                  | 0.00                  | 0.00                  | 0.00         |
| Asuntos Financieros y Hacendarios   | 0.00                  | 0.00                        | 0.00                  | 0.00                  | 0.00                  | 0.00         |
| Seguridad Nacional  | 0.00                  | 0.00                        | 0.00                  | 0.00                  | 0.00                  | 0.00         |
| Asuntos de Orden Público y de Seguridad Interior  | 0.00                  | 0.00                        | 0.00                  | 0.00                  | 0.00                  | 0.00         |
| Otros Servicios Generales   | 0.00                  | 0.00                        | 0.00                  | 0.00                  | 0.00                  | 0.00         |
| <b>Desarrollo Social</b>  | 0.00                  | 0.00                        | 0.00                  | 0.00                  | 0.00                  | 0.00         |
| Protección Ambiental  | 0.00                  | 0.00                        | 0.00                  | 0.00                  | 0.00                  | 0.00         |
| Vivienda y Servicios a la Comunidad   | 0.00                  | 0.00                        | 0.00                  | 0.00                  | 0.00                  | 0.00         |
| Salud   | 0.00                  | 0.00                        | 0.00                  | 0.00                  | 0.00                  | 0.00         |
| Recreación, Cultura y Otras Manifestaciones Sociales  | 0.00                  | 0.00                        | 0.00                  | 0.00                  | 0.00                  | 0.00         |
| Educación   | 0.00                  | 0.00                        | 0.00                  | 0.00                  | 0.00                  | 0.00         |
| Protección Social   | 0.00                  | 0.00                        | 0.00                  | 0.00                  | 0.00                  | 0.00         |
| Otros Asuntos Sociales  | 0.00                  | 0.00                        | 0.00                  | 0.00                  | 0.00                  | 0.00         |
| <b>Desarrollo Económico</b>   | 394,510,956.00        | 0.00                        | 394,510,956.00        | 394,510,956.00        | 353,689,521.53        | 0.00         |
| Asuntos Económicos, Comerciales y Laborales en General  | 0.00                  | 0.00                        | 0.00                  | 0.00                  | 0.00                  | 0.00         |
| Agropecuaria, Silvicultura, Pesca y Caza  | 0.00                  | 0.00                        | 0.00                  | 0.00                  | 0.00                  | 0.00         |
| Combustibles y Energía  | 0.00                  | 0.00                        | 0.00                  | 0.00                  | 0.00                  | 0.00         |
| Minería, Manufacturas y Construcción  | 0.00                  | 0.00                        | 0.00                  | 0.00                  | 0.00                  | 0.00         |
| Transporte  | 394,510,956.00        | 0.00                        | 394,510,956.00        | 394,510,956.00        | 353,689,521.53        | 0.00         |
| Comunicaciones  | 0.00                  | 0.00                        | 0.00                  | 0.00                  | 0.00                  | 0.00         |
| Turismo   | 0.00                  | 0.00                        | 0.00                  | 0.00                  | 0.00                  | 0.00         |
| Ciencia, Tecnología e Innovación  | 0.00                  | 0.00                        | 0.00                  | 0.00                  | 0.00                  | 0.00         |
| Otras Industrias y Otros Asuntos Económicos   | 0.00                  | 0.00                        | 0.00                  | 0.00                  | 0.00                  | 0.00         |
| <b>Otras no Clasificadas en Funciones Anteriores</b>  | 0.00                  | 0.00                        | 0.00                  | 0.00                  | 0.00                  | 0.00         |
| Transacciones de la Deuda Pública / Costo Financiero de la Deuda                              | 0.00                  | 0.00                        | 0.00                  | 0.00                  | 0.00                  | 0.00         |
| Transferencias, Participaciones y Aportaciones entre Diferentes Niveles y Ordenes de Gobierno | 0.00                  | 0.00                        | 0.00                  | 0.00                  | 0.00                  | 0.00         |
| Sanearamiento del Sistema Financiero  | 0.00                  | 0.00                        | 0.00                  | 0.00                  | 0.00                  | 0.00         |
| Adeudos de Ejercicios Fiscales Anteriores   | 0.00                  | 0.00                        | 0.00                  | 0.00                  | 0.00                  | 0.00         |
| <b>Total del Gasto</b>  | <b>394,510,956.00</b> | <b>0.00</b>                 | <b>394,510,956.00</b> | <b>394,510,956.00</b> | <b>353,689,521.53</b> | <b>0.00</b>  |

ELABORO  
  
 L.C.P. MARTHA ELENY CÁMARA BALBOA  
 JEFE DEL EPTO. DE CONTROL PRESUPUESTAL

REVISÓ  
  
 C.P. NIDIA DEL CARMEN VAZQUEZ SIERRA  
 DIRECTORA DE FINANZAS

AUTORIZO  
  
 ING. ACAPITO CEBALLOS  
 FUENTES DIRECTOR GENERAL






CUENTA PÚBLICA 2022  
Endeudamiento Neto  
Del 1o. de enero al 31 de diciembre de 2022  
(Cifras en Pesos)

ENTE PÚBLICO: ADMINISTRACION PORTUARIA INTEGRAL DE CAMPECHE, S.A. DE C.V.

| Identificación de Crédito o Instrumento | Colocación            | Amortización          | Endeudamiento Neto   |
|---|-----------------------|-----------------------|----------------------|
|   | A                     | B                     | C = A - B            |
| Creditos Bancarios                      |                       |                       |                      |
| Total Créditos Bancarios                |                       |                       |                      |
| Otros Instrumentos de Deuda             |                       |                       |                      |
| Crédito Bancario BANAMEX                | 450,000,000.00        | 373,924,406.79        | 76,075,593.21        |
| Total Otros Instrumentos de Deuda       | 450,000,000.00        | 373,924,406.79        | 76,075,593.21        |
| <b>TOTAL</b>                            | <b>450,000,000.00</b> | <b>373,924,406.79</b> | <b>76,075,593.21</b> |

ELABORO  
  
L.C.P. MARTHA ELENY CÁMARA BALBOA  
JEFE DEL EPTO. DE CONTROL PRESUPUESTAL

REVISO  
  
C.P. NIDIA DEL CARMEN VAZQUEZ SIERRA  
DIRECTORA DE FINANZAS

AUTORIZO  
  
ING. ACAPITO CEBALLOS  
FUENTES DIRECTOR GENERAL



**CUENTA PÚBLICA 2022**  
**Intereses de la Deuda**  
**Del 1o. de enero al 31 de diciembre de 2022**  
**(Cifras en Pesos)**

1/1


ENTE PÚBLICO: ADMINISTRACION PORTUARIA INTEGRAL DE CAMPECHE, S.A. DE C.V.

| Identificación de Crédito o Instrumento   | Devengado           | Pagado              |
|---|---------------------|---------------------|
| <b>Créditos Bancarios</b>                 |                     |                     |
| Intereses de Créditos Bancarios BANAMEX   | 7,291,809.98        | 7,294,809.98        |
| <b>Total Créditos Bancarios:</b>          | <b>7,291,809.98</b> | <b>7,294,809.98</b> |
| <b>Otros Instrumentos de Deuda</b>        |                     |                     |
| <b>Total Otros Instrumentos de Deuda:</b> |                     |                     |
| <b>TOTAL:</b>                             | <b>7,291,809.98</b> | <b>7,294,809.98</b> |

ELABORO

  
L.C.P. MARTHA ELENY CÁMARA BALBOA  
JEFE DEL EPTO. DE CONTROL PRESUPUESTAL

REVISO

  
C.P. NIDIA DEL CARMEN VAZQUEZ SIERRA  
DIRECTORA DE FINANZAS

AUTORIZO

  
INOCENCIO CAPITO CEBALLOS FUENTES  
DIRECTOR GENERAL



CUENTA PÚBLICA 2022  
ENTE PÚBLICO: ADMINISTRACION PORTUARIA INTEGRAL DE CAMPECHE, S.A. DE  
C.V.  
Flujo de Fondos  
Del 1o. de enero al 31 de diciembre de 2022

| Concepto  | Estimado /<br>Aprobado | Devengado             | Recaudado /<br>Pagado |
|---|------------------------|-----------------------|-----------------------|
| <b>Rubros de Ingresos</b>   | <b>394,510,956.00</b>  | <b>462,705,112.82</b> | <b>435,770,629.80</b> |
| Impuestos   | 0.00                   | 0.00                  | 0.00                  |
| Cuotas y Aportaciones de Seguridad Social   | 0.00                   | 0.00                  | 0.00                  |
| Contribuciones de Mejoras   | 0.00                   | 0.00                  | 0.00                  |
| Derechos  | 0.00                   | 0.00                  | 0.00                  |
| Productos   | 0.00                   | 0.00                  | 0.00                  |
| Aprovechamientos  | 0.00                   | 5,502,636.28          | 5,502,636.28          |
| Ingresos por Venta de Bienes, Prestación de Servicios y Otros Ingresos  | 394,510,956.00         | 457,202,476.54        | 430,267,993.52        |
| Participaciones, Aportaciones, Convenios, Incentivos Derivados de la Colaboración Fiscal y Fondos Distintos de Aportaciones | 0.00                   | 0.00                  | 0.00                  |
| Transferencias, Asignaciones, Subsidios y Subvenciones, y Pensiones y Jubilaciones  | 0.00                   | 0.00                  | 0.00                  |
| Ingresos Derivados de Financiamientos   | 0.00                   | 0.00                  | 0.00                  |
| <b>Capítulos de Gasto</b>   | <b>394,510,956.00</b>  | <b>394,510,956.00</b> | <b>353,689,521.53</b> |
| Servicios Personales  | 104,544,998.98         | 104,396,427.58        | 102,526,376.34        |
| Materiales y Suministros  | 16,469,941.96          | 21,322,524.77         | 20,657,737.79         |
| Servicios Generales   | 168,021,618.39         | 169,859,067.06        | 144,394,841.34        |
| Transferencias, Asignaciones, Subsidios y Otras Ayudas  | 145,000.00             | 2,409,944.10          | 2,409,944.10          |
| Bienes Muebles, Inmuebles e Intangibles   | 8,412,974.50           | 8,080,879.35          | 4,714,277.28          |
| Inversión Pública   | 60,138,000.00          | 55,722,722.58         | 46,266,954.12         |
| Inversiones Financieras y Otras Provisiones   | 0.00                   | 0.00                  | 0.00                  |
| Participaciones y Aportaciones  | 0.00                   | 0.00                  | 0.00                  |
| Deuda Pública   | 36,778,422.17          | 32,719,390.56         | 32,719,390.56         |
| <b>Total de las operaciones</b>   | <b>0.00</b>            | <b>68,194,156.82</b>  | <b>82,081,108.27</b>  |

ELABORO

  
L.C.P. MARTHA ELENY CAMARA BALBOA  
JEFE DEL EPTO. DE CONTROL PRESUPUESTAL

REVISO

  
C.P. NIDIA DEL CARMEN VÁZQUEZ SIERRA  
DIRECTORA DE FINANZAS

AUTORIZO

  
ING. GARITO CEBALLOS  
FUENTES DIRECTOR GENERAL





**CUENTA PÚBLICA 2022**  
**Indicadores de Postura Fiscal**  
**Del 1o. de enero al 31 de diciembre de 2022**  
**(Cifras en Pesos)**

**ENTE PÚBLICO: ADMINISTRACION PORTUARIA INTEGRAL DE CAMPECHE, S.A. DE C.V.**

| Concepto  | Estimado/Aprobado     | Devengado             | Recaudado/Pagado <sup>3</sup> |
|---|-----------------------|-----------------------|-------------------------------|
| <b>I. Ingresos Presupuestarios (I=1+2)</b>                            | <b>394,510,956.00</b> | <b>457,202,476.54</b> | <b>430,267,993.52</b>         |
| 1. Ingresos del Gobierno de la Entidad Federativa <sup>1</sup>        | 0.00                  | 0.00                  | 0.00                          |
| 2. Ingresos del Sector Paraestatal <sup>1</sup>                       | 394,510,956.00        | 457,202,476.54        | 430,267,993.52                |
| <b>II. Egresos Presupuestarios (II=3+4)</b>                           | <b>366,982,322.04</b> | <b>370,133,482.42</b> | <b>329,312,047.95</b>         |
| 3. Egresos del Gobierno de la Federativa <sup>2</sup>                 | 0.00                  | 0.00                  | 0.00                          |
| 4. Egresos del Sector Paraestatal <sup>2</sup>                        | 366,982,322.04        | 370,133,482.42        | 329,312,047.95                |
| <b>III. Balance Presupuestario (Superávit o Déficit) (III=I - II)</b> | <b>27,528,633.96</b>  | <b>87,068,994.12</b>  | <b>100,955,945.57</b>         |

| Concepto   | Estimado/Aprobado    | Devengado            | Recaudado/Pagado <sup>3</sup> |
|--|----------------------|----------------------|-------------------------------|
| <b>III. Balance presupuestario (Superávit o Déficit)</b>       | <b>27,528,633.96</b> | <b>87,068,994.12</b> | <b>100,955,945.57</b>         |
| <b>IV. Intereses, Comisiones y Gastos de la Deuda</b>          | <b>9,249,788.21</b>  | <b>8,341,916.99</b>  | <b>8,341,916.98</b>           |
| <b>V. Balance Primario (Superávit o Déficit) (V= III + IV)</b> | <b>36,778,422.17</b> | <b>95,410,911.11</b> | <b>109,297,862.55</b>         |

| Concepto                           | Estimado/Aprobado      | Devengado              | Recaudado/Pagado <sup>3</sup> |
|------------------------------------|------------------------|------------------------|-------------------------------|
| <b>A. Financiamiento</b>           | <b>0.00</b>            | <b>0.00</b>            | <b>0.00</b>                   |
| <b>B. Amortización de la deuda</b> | <b>27,528,633.96</b>   | <b>24,377,473.58</b>   | <b>24,377,473.58</b>          |
| <b>C. Financiamiento Neto</b>      | <b>(27,528,633.96)</b> | <b>(24,377,473.58)</b> | <b>(24,377,473.58)</b>        |

1. Los Ingresos que se presentan son los ingresos presupuestarios totales sin incluir los ingresos por financiamientos. Los Ingresos del Gobierno de la Entidad Federativa corresponden a los del Poder Ejecutivo, Legislativo Judicial y Autónomos

2. Los egresos que se presentan son los egresos presupuestarios totales sin incluir los egresos por amortización. Los egresos del Gobierno de la Entidad Federativa corresponden a los del Poder Ejecutivo, Legislativo, Judicial y Órganos Autónomos

3. Para Ingresos se reportan los ingresos recaudados; para egresos se reportan los egresos pagados

ELABORO

  
 L.C.P. MARTHA ELENY CAMARA BALBOA  
 JEFE DEL EPTO. DE CONTROL PRESUPUESTAL

REVISO

  
 C.P. NIDIA DEL CARMEN VAZQUEZ SIERRA  
 DIRECTORA DE FINANZAS

AUTORIZO

  
 INOCENCIO CEBALLOS FUENTES  
 DIRECTOR GENERAL



**CUENTA PÚBLICA 2022**  
**Gasto por Categoría Programática**  
**Del 1o. de enero al 31 de diciembre de 2022**  
**(Cifras en Pesos)**

**ENTE PÚBLICO: ADMINISTRACION PORTUARIA INTEGRAL DE CAMPECHE, S.A. DE C.V.**

| Concepto   | Egresos               |                                     |                           |                       |                       | Subejercicio<br>6 = (3 - 4) |
|--|-----------------------|-------------------------------------|---------------------------|-----------------------|-----------------------|-----------------------------|
|  | Aprobado<br>1         | Ampliaciones/<br>(Reducciones)<br>2 | Modificado<br>3 = (1 + 2) | Devengado<br>4        | Pagado<br>5           |                             |
| <b>Programas</b>   | 394,510,956.00        | 0.00                                | 394,510,956.00            | 394,510,956.00        | 353,689,521.53        | 0.00                        |
| Subsidios: Sector Social y Privado o Entidades Federativas y Municipios    | 0.00                  | 0.00                                | 0.00                      | 0.00                  | 0.00                  | 0.00                        |
| Sujetos a Reglas de Operación  | 0.00                  | 0.00                                | 0.00                      | 0.00                  | 0.00                  | 0.00                        |
| Otros Subsidios  | 0.00                  | 0.00                                | 0.00                      | 0.00                  | 0.00                  | 0.00                        |
| Desempeño de las Funciones   | 394,510,956.00        | 0.00                                | 394,510,956.00            | 394,510,956.00        | 353,689,521.53        | 0.00                        |
| Prestación de Servicios Públicos   | 0.00                  | 0.00                                | 0.00                      | 0.00                  | 0.00                  | 0.00                        |
| Provisión de Bienes Públicos   | 0.00                  | 0.00                                | 0.00                      | 0.00                  | 0.00                  | 0.00                        |
| Planeación, seguimiento y evaluación de políticas públicas                 | 0.00                  | 0.00                                | 0.00                      | 0.00                  | 0.00                  | 0.00                        |
| Promoción y fomento  | 0.00                  | 0.00                                | 0.00                      | 0.00                  | 0.00                  | 0.00                        |
| Regulación y supervisión   | 0.00                  | 0.00                                | 0.00                      | 0.00                  | 0.00                  | 0.00                        |
| Funciones de las Fuerzas Armadas (Únicamente Gobierno Federal)             | 0.00                  | 0.00                                | 0.00                      | 0.00                  | 0.00                  | 0.00                        |
| Específicos  | 325,959,981.50        | 4,747,372.57                        | 330,707,354.07            | 330,707,354.07        | 302,708,290.13        | 0.00                        |
| Proyectos de Inversión   | 68,550,974.50         | (4,747,372.57)                      | 63,803,601.93             | 63,803,601.93         | 50,981,231.40         | 0.00                        |
| Administrativos y de Apoyo   | 0.00                  | 0.00                                | 0.00                      | 0.00                  | 0.00                  | 0.00                        |
| Apoyo al proceso presupuestario y para mejorar la eficiencia Institucional | 0.00                  | 0.00                                | 0.00                      | 0.00                  | 0.00                  | 0.00                        |
| Apoyo a la función pública y al mejoramiento de la función                 | 0.00                  | 0.00                                | 0.00                      | 0.00                  | 0.00                  | 0.00                        |
| Operaciones Ajenas   | 0.00                  | 0.00                                | 0.00                      | 0.00                  | 0.00                  | 0.00                        |
| Compromisos  | 0.00                  | 0.00                                | 0.00                      | 0.00                  | 0.00                  | 0.00                        |
| Obligaciones de Cumplimiento de resolución jurisdiccional                  | 0.00                  | 0.00                                | 0.00                      | 0.00                  | 0.00                  | 0.00                        |
| Desastres Naturales  | 0.00                  | 0.00                                | 0.00                      | 0.00                  | 0.00                  | 0.00                        |
| Obligaciones   | 0.00                  | 0.00                                | 0.00                      | 0.00                  | 0.00                  | 0.00                        |
| Pensiones y Jubilaciones   | 0.00                  | 0.00                                | 0.00                      | 0.00                  | 0.00                  | 0.00                        |
| Aportaciones a la seguridad social   | 0.00                  | 0.00                                | 0.00                      | 0.00                  | 0.00                  | 0.00                        |
| Aportaciones a fondos de estabilización                                    | 0.00                  | 0.00                                | 0.00                      | 0.00                  | 0.00                  | 0.00                        |
| Aportaciones a fondos de inversión y reestructura de pensiones             | 0.00                  | 0.00                                | 0.00                      | 0.00                  | 0.00                  | 0.00                        |
| Programas de Gasto Federalizado (Gobierno Federal)                         | 0.00                  | 0.00                                | 0.00                      | 0.00                  | 0.00                  | 0.00                        |
| Gasto Federalizado   | 0.00                  | 0.00                                | 0.00                      | 0.00                  | 0.00                  | 0.00                        |
| Participaciones a entidades federativas y municipios                       | 0.00                  | 0.00                                | 0.00                      | 0.00                  | 0.00                  | 0.00                        |
| Costo financiero, deuda o apoyos a deudores y ahorradores de la banca      | 0.00                  | 0.00                                | 0.00                      | 0.00                  | 0.00                  | 0.00                        |
| Adeudos de ejercicios fiscales anteriores                                  | 0.00                  | 0.00                                | 0.00                      | 0.00                  | 0.00                  | 0.00                        |
| <b>Total Del Gasto</b>   | <b>394,510,956.00</b> | <b>0.00</b>                         | <b>394,510,956.00</b>     | <b>394,510,956.00</b> | <b>353,689,521.53</b> | <b>0.00</b>                 |

ELABORO

L.C.P. MARTHA ELENY CAMARA BALBOA  
JEFE DEL EPTO. DE CONTROL PRESUPUESTAL

REVISO

C.P. NIDIA DEL CARMEN VAZQUEZ SIERRA  
DIRECTORA DE FINANZAS

AUTORIZO


ING. AGAPITO CEBALLOS  
FUENTES DIRECTOR GENERAL



**PROGRAMAS Y PROYECTOS DE INVERSIÓN**

EL ENTE NO SE ENCUENTRA OBLIGADO A GENERAR ESTA INFORMACIÓN, DE CONFORMIDAD CON EL  
ARTICULO 61 DE LA LEY GENERAL DE CONTABILIDAD GUBERNAMENTAL VIGENTE Y  
OCTAVO TRANSITORIO DE LA MISMA LEY SEGÚN EL DECRETO PUBLICADO EN EL DOF EL 27-04-16,  
CON RELACIÓN AL ARTICULO 13, FRACCIÓN III DE LA LEY DE DISCIPLINA FINANCIERA VIGENTE.

  
LIC. GILBERTO ROMERO ORTEGÓN  
DIRECTOR DE PLANEACION

  
C.P. MARÍA DEL SOCORRO VÁZQUEZ  
GARCÍA  
DIRECTORA DE ADMINISTRACIÓN

  
ING. AGARRÓ CEBALLOS FUENTES  
DIRECTOR GENERAL





ADMINISTRACIÓN PORTUARIA INTEGRAL DE CAMPECHE, S.A. DE C.V.

MATRIZ DE INDICADORES PARA RESULTADOS 2022  
CUENTA PÚBLICA 2022  
CUARTO TRIMESTRE 2022

ESTRUCTURA PROGRAMÁTICA

| RESUMEN NARRATIVO |  | INDICADORES   |   |            |            |            |          |          |         |       |       | UNIDAD RESPONSABLE  |
|-------------------|--|---|---|------------|------------|------------|----------|----------|---------|-------|-------|---|
| INDICADOR         | FÓRMULA  | META  | UNIDAD DE MEDIDA  | META       | CALENDARIO |            |          |          |         |       |       |   |
|                   |  |   |   |            | 1er TRIM   | 2do TRIM   | 3er TRIM | 4to TRIM |         |       |       |   |
| RAMO              |  | 27. ENTIDADES PARAESTATALES EMPRESARIALES NO FINANCIERAS CON PARTICIPACION ESTATAL MAYORITARIA (APICAM) |   |            |            |            |          |          |         |       |       |   |
| PROGRAMA          |  | CONSTRUCCIÓN, MODERNIZACIÓN Y MANTENIMIENTO DE LA INFRAESTRUCTURA DE LOS PUERTOS EN EL ESTADO           |   |            |            |            |          |          |         |       |       |   |
| FIN               | CONTRIBUIR AL DESARROLLO ECONOMICO DEL ESTADO IMPULSANDO LA OFERTA DE SERVICIOS Y DE INFRAESTRUCTURA, EN CONDICIONES DE SEGURIDAD, EFICIENCIA Y SUSTENTABILIDAD. | NUMERO DE ARRIBOS   | ((NUMERO DE ARRIBOS REAL/NUMERO DE ARRIBOS PROGRAMADOS)*100   | PROGRAMADO | 14,499     | ARRIBOS    | 14,499   | 3,512    | 3,786   | 3,655 | 3,546 | GERENCIAS DE PUERTO   |
|                   |  |   |   |            | 100        | PORCENTAJE | 100%     | 24%      | 26%     | 25%   | 24%   |   |
|                   |  |   |   | REAL       | 12,920     | ARRIBOS    | 12920    | 2,873    | 3394    | 3312  | 3341  |   |
|                   |  |   |   |            | 89         | PORCENTAJE | 89%      | 20%      | 23%     | 23%   | 23%   |   |
| PROPOSITO         | DESARROLLAR INFRAESTRUCTURA PORTUARIA COMPETITIVA  | INVERSION EN LA CONSTRUCCION Y MANTENIMIENTO DE LOS PUERTOS.  | (INVERSION EJERCIDA EN OBRAS / INVERSION PROGRAMADA EN OBRAS) X 100                                   | PROGRAMADO | 55,748,000 | PORCENTAJE | 100%     | 24%      | 46%     | 30%   | 26%   | DIRECCIÓN DE INFRAESTRUCTURA Y DIRECCIÓN DE ADMINISTRACIÓN Y FINANZAS |
|                   |  |   |   | REAL       | 55,275,011 |            | 99%      | 3%       | 15%     | 22%   | 59%   |   |
| COMPONENTES       | C1. DISPONER DE INFRAESTRUCTURA PORTUARIA EFICIENTE  | INVERSION EN OBRAS DE CONSTRUCCION DE LOS PUERTOS.  | (INVERSION EJERCIDA EN OBRAS DE CONSTRUCCION/ INVERSION PROGRAMADA EN OBRAS DE CONSTRUCCION) X 100    | PROGRAMADO | 32,778,000 | PORCENTAJE | 100%     | 14%      | 36%     | 28%   | 22%   | DIRECCIÓN DE INFRAESTRUCTURA Y DIRECCIÓN DE ADMINISTRACIÓN Y FINANZAS |
|                   |  |   |   | REAL       | 28,532,842 |            | 87%      | 1%       | 13%     | 22%   | 51%   |   |
|                   | C2. CONSERVAR LA INFRAESTRUCTURA PORTUARIA   | INVERSION EN OBRAS DE MANTENIMIENTO DE LOS PUERTOS  | (INVERSION EJERCIDA EN OBRAS DE MANTENIMIENTO / INVERSION PROGRAMADA EN OBRAS DE MANTENIMIENTO) X 100 | PROGRAMADO | 22,970,000 | PORCENTAJE | 100%     | 15%      | 34%     | 41%   | 10%   |   |
|                   |  |   |   | REAL       | 26,742,169 |            | 116%     | 6%       | 18%     | 23%   | 69%   |   |
| ACTIVIDADES       | C1.1 ESTUDIOS AMBIENTALES Y DE INFRAESTRUCTURA   | ESTUDIOS  | (ESTUDIOS REALIZADOS / ESTUDIOS PROGRAMADOS)*100  | PROGRAMADO | 12         | PORCENTAJE | 100%     | 58%      | 42%     |       |       | DIRECCIÓN DE INFRAESTRUCTURA  |
|                   |  |   |   | REAL       | 8          |            | 66%      | 0%       | 25%     | 8%    | 33%   |   |
|                   | C1.2. SELLADO DE TABLESTACAS   | SELLADO DE TABLESTACAS  | (METROS LINEALES REALIZADOS / METROS LINEALES PROGRAMADOS)*100  | PROGRAMADO | 145        | PORCENTAJE | 100%     |          |         | 100%  |       |   |
|                   |  |   |   | REAL       | 0          |            | 0%       |          |         | 0%    |       |   |
|                   | C2.1. CONSTRUCCIÓN DE BANQUETAS  | BANQUETAS   | (METROS CUADRADOS REALIZADOS / METROS CUADRADOS PROGRAMADOS)*100                                      | PROGRAMADO | 703        | PORCENTAJE | 100%     |          | 100%    |       |       |   |
|                   |  |   |   | REAL       | 714.9      |            | 101.69%  |          | 101.69% |       |       |   |
|                   | C2. 2 REHABILITACIÓN DE MUELLES  | REHABILITACIÓN DE MUELLES   | (METROS LINEALES REALIZADOS / METROS LINEALES PROGRAMADOS)*100  | PROGRAMADO | 1104       | PORCENTAJE | 100%     |          |         | 100%  |       |   |
|                   |  |   |   | REAL       | 246        |            | 22%      |          |         | 0%    | 22%   |   |
|                   | C2. 3 CONSERVAR Y MANTENER LA INFRAESTRUCTURA EXISTENTE EN LOS PUERTOS   | PUERTOS CON OBRAS DE MANTENIMIENTO  | PUERTOS ATENDIDOS/PUERTOS PROGRAMADOS X 100   | PROGRAMADO | 6          | PORCENTAJE | 100%     | 15%      | 35%     | 40%   | 10%   |   |
|                   |  |   |   | REAL       | 6          |            | 100%     | 8%       | 18%     | 18%   | 56%   |   |
|                   | C2. 4 MANTENIMIENTO AL SEÑALAMIENTO MARITIMO DE LOS PUERTOS  | PUERTOS CON SEÑALAMIENTO  | PUERTOS ATENDIDOS/PUERTOS PROGRAMADOS X 100   | PROGRAMADO | 6          | PORCENTAJE | 100%     | 15%      | 35%     | 40%   | 10%   |   |
|                   |  |   |   | REAL       | 6          |            | 100%     | 20%      | 7%      | 43%   | 30%   |   |

Elaboró

Revisó

Autorizó

Lic. Gilberto Iván Romero Ortégón  
Director de Planeación

C.P. María del Socorro Vázquez García  
Directora de Administración

Ing. Agustín Ceballos Fuentes  
Director General



**CUENTA PÚBLICA 2022**  
**Relación de Bienes Inmuebles que Componen el Patrimonio**  
**(Cifras en Pesos)**

**ENTE PÚBLICO: ADMINISTRACION PORTUARIA INTEGRAL DE CAMPECHE, S.A. DE C.V.**

| Código  | Descripción del Bien Inmueble                  | Valor en libros |
|---------|--|-----------------|
| 1107023 | SEYBAPLAYA LOTE 101-A                          | 1,059,253.00    |
| 1107024 | PUNTA MORRO SEYBAPLAYA LOTE 100                | 813,028.13      |
| 1107025 | P.I.P. LAGUNA AZUL POLIGONO N' LOTE 14         | 63,300,000.00   |
| 1107026 | P.I.P. LAGUNA AZUL POLIGONO N' LOTE 15         | 78,827,157.00   |
| 1107027 | P.I.P. LAGUNA AZUL POLIGONO N' LOTE 16         | 49,998,887.00   |
| 1107028 | P.I.P. LAGUNA AZUL POLIGONO N' LOTE 17         | 36,920,000.00   |
| 1107029 | P.I.P. LAGUNA AZUL POLIGONO N' LOTE 18         | 30,350,000.00   |
| 1107030 | P.I.P. LAGUNA AZUL POLIGONO N' LOTE 18-A       | 25,110,000.00   |
| 1107032 | P.I.P. LAGUNA AZUL POLIGONO N' LOTE 20         | 25,390,567.00   |
| 1107033 | P.I.P. LAGUNA AZUL POLIGONO N                  | 354,579.00      |
| 1107034 | P.I.P. LAGUNA AZUL LOTE 1D MZNA M              | 135,978.00      |
| 1107037 | P.I.P. LERMA MZNA D LOTE 1                     | 31,260,333.00   |
| 1107038 | P.I.P LERMA MZANA E LOTE 4                     | 3,874,834.00    |
| 1107039 | P.I.P. LERMA MZNA E LOTE 6                     | 5,192,342.71    |
| 1107040 | P.I.P. LERMA MZNA F LOTE 1                     | 1,491,787.00    |
| 1107041 | P.I.P. LERMA MZNA F LOTE 2                     | 1,481,015.00    |
| 1107042 | P.I.P. LERMA MZNA F LOTE 3                     | 853,714.00      |
| 1107043 | P.I.P. LERMA MZNA F LOTE 4                     | 2,358,476.00    |
| 1107044 | P.I.P. LERMA MZNA F LOTE 5                     | 1,484,838.00    |
| 1107045 | P.I.P. LERMA MZNA G LOTE 1                     | 1,538,569.00    |
| 1107046 | P.I.P. LERMA MZNA G LOTE 2                     | 604,769.00      |
| 1107047 | P.I.P. LERMA MZNA G LOTE 3                     | 2,256,283.87    |
| 1107048 | P.I.P. LERMA MZNA G LOTE 5                     | 5,315,488.00    |
| 1107049 | P.I.P. LERMA MZNA G LOTE 6                     | 4,144,512.00    |
| 1107050 | P.I.P. LERMA MZNA I LOTE 11                    | 399,292.00      |
| 1107051 | P.I.P. LERMA MZNA J LOTE 1                     | 2,061,413.17    |
| 1107052 | BALNEARIO PLAYA BONITA, LOTE PLAYA BONITA      | 12,560,837.17   |
| 1107053 | CHAMPOTON POLIGONO A                           | 2,569,473.52    |
| 1107054 | CHAMPOTON POLIGONO B MZA A                     | 92,599.00       |
| 1107055 | CHAMPOTON POLIGONO B CHAMPOTON PARAISO LOTE 3  | 9,580.00        |
| 1107056 | CHAMPOTON POLIGONO B CHAMPOTON PARAISO LOTE 5  | 10,644.00       |
| 1107057 | CHAMPOTON POLIGONO C MZNA C LOTE 7             | 413,825.00      |
| 1107058 | CHAMPOTON POLIGONO C MZNA C LOTE 8             | 390,176.00      |
| 1107059 | CHAMPOTON POLIGONO C MZNA C LOTE 11            | 206,000.00      |
| 1107060 | CHAMPOTON POLIGONO C MZNA C LOTE 12            | 200,000.00      |
| 1107061 | CHAMPOTON POLIGONO C MZNA C LOTE 13            | 308,700.00      |
| 1107062 | CHAMPOTON POLIGONO D CHAMPOTON PARAISO LOTE 7  | 25,000.00       |
| 1107063 | CHAMPOTON POLIGONO D CHAMPOTON PARAISO LOTE 8  | 25,000.00       |
| 1107064 | CHAMPOTON POLIGONO D CHAMPOTON PARAISO LOTE 10 | 25,000.00       |
| 1107065 | CHAMPOTON POLIGONO D CHAMPOTON PARAISO LOTE 11 | 25,000.00       |
| 1107068 | P.I.P. LAGUNA AZUL LOTE 1 MZA P                | 179,538,928.00  |
| suma    | TOTAL BIENES INMUEBLES                         | 572,977,878.57  |



**CUENTA PÚBLICA 2022**  
**Relación de Bienes Muebles que Componen el Patrimonio**  
**(Cifras en Pesos)**

**ENTE PÚBLICO: ADMINISTRACION PORTUARIA INTEGRAL DE CAMPECHE, S.A. DE C.V.**

| Código         | Descripción del Bien Mueble | Valor en Libros |
|----------------|-----------------------------|-----------------|
| 27511100202102 | ESCRITORIO CHERRY LIGH      | 3,480.00        |
| 2751110041514  | SILLA DE VISITA C/TELA AZUL | 637.00          |
| 2751110041533  | SILLA NEGRA                 | 637.00          |
| 2751110041474  | SILLA PLATEADA              | 1.00            |
| 27511100412823 | SILLA PLATEADA              | 1.00            |
| 27511100412221 | SILLA LIFE APILABLE         | 382.61          |
| 27511100412386 | SILLA LIFE APILABLE         | 382.61          |
| 27511100412197 | SILLA LIFE APILABLE         | 382.61          |
| 27511100412206 | SILLA LIFE APILABLE         | 382.61          |
| 27511100412388 | SILLA LIFE APILABLE         | 382.61          |
| 27511100412199 | SILLA LIFE APILABLE         | 382.61          |
| 27511100412208 | SILLA LIFE APILABLE         | 382.61          |
| 27511100412222 | SILLA LIFE APILABLE         | 382.61          |
| 27511100412216 | SILLA LIFE APILABLE         | 383.61          |
| 27511100412231 | SILLA LIFE APILABLE         | 382.61          |
| 27511100412203 | SILLA LIFE APILABLE         | 382.61          |
| 27511100412602 | SILLA                       | 1.00            |
| 27511100412205 | SILLA LIFE APILABLE         | 382.61          |
| 27511100412387 | SILLA LIFE APILABLE         | 382.61          |
| 27511100412198 | SILLA LIFE APILABLE         | 382.61          |
| 27511100412389 | SILLA LIFE APILABLE         | 382.61          |
| 27511100412200 | SILLA LIFE APILABLE         | 382.61          |
| 27511100412193 | SILLA LIFE APILABLE         | 382.61          |
| 27511100412230 | SILLA LIFE APILABLE         | 382.61          |
| 27511100412202 | SILLA LIFE APILABLE         | 382.61          |
| 27511100412232 | SILLA LIFE APILABLE         | 382.61          |
| 27511100412195 | SILLA LIFE APILABLE         | 382.61          |
| 27511100412165 | SILLA LIFE APILABLE         | 382.61          |
| 27511100412204 | SILLA LIFE APILABLE         | 382.61          |
| 27511100412229 | SILLA LIFE APILABLE         | 382.61          |
| 27511100412196 | SILLA LIFE APILABLE         | 382.61          |
| 27511100412207 | SILLA LIFE APILABLE         | 382.61          |
| 27511100412228 | SILLA LIFE APILABLE         | 382.61          |
| 27511100412201 | SILLA LIFE APILABLE         | 382.61          |
| 27511100412194 | SILLA LIFE APILABLE         | 382.61          |
| 27511100412385 | SILLA LIFE APILABLE         | 382.61          |
| 27511100411651 | SILLA DE VISITAS NEGRA      | 250.00          |
| 27511100411649 | SILLA DE VISITA CROMADA     | 200.00          |
| 27511100412426 | SILLA DE VISITA             | 648.00          |
| 27511100412427 | SILLA DE VISITA             | 648.00          |
| 27511100412425 | SILLA DE VISITA             | 648.00          |
| 27511100412424 | SILLA DE VISITA NEGRA       | 648.00          |
| 27511100422182 | SILLA SECRETARIAL           | 1.00            |
| 2751110042647  | SILLON EJECUTIVO            | 1,100.00        |
| 27511100422626 | SILLON EJECUTIVO            | 1.00            |





**CUENTA PÚBLICA 2022**  
**Relación de Bienes Muebles que Componen el Patrimonio**  
**(Cifras en Pesos)**

| Código         | Descripción del Bien Mueble                  | Valor en Libros |
|----------------|--|-----------------|
| 27511100422670 | SILLON EJECUTIVO                             | 3,160.00        |
| 2751110042124  | SILLON EJECUTIVO                             | 745.00          |
| 2751110041481  | SILLA DE VISITA C/TELA AZUL                  | 637.00          |
| 27511100412840 | SILLA NEGRA                                  | 637.00          |
| 27511100412219 | SILLA LIFE APILABLE                          | 382.61          |
| 27511100412431 | SILLA DE VISITA NEGRA                        | 648.00          |
| 27511100412657 | SILLA SECRETARIAL GIRATORIA                  | 750.00          |
| 27511100412454 | SILLON EJECUTIVO                             | 513.00          |
| 2751110041363  | SILLA EJECUTIVA STYLCO                       | 3,640.50        |
| 27511100412673 | SILLA GIRATORIA SEMIEJECUTIVA                | 2,400.00        |
| 27511100412679 | SILLA DE VISITA                              | 1.00            |
| 27511100412757 | SILLA SECRETARIAL                            | 1.00            |
| 27511100101177 | SILLA SEMI EJECUTIVA                         | 2,191.30        |
| 275111004189   | SILLA SCRETARIAL                             | 850.00          |
| 2751110041690  | SILLA GIRATORIA XRN2148                      | 650.00          |
| 27511100412611 | SILLA NEGRA                                  | 637.00          |
| 2751110030175  | MESA PARA PROYECCION                         | 560.00          |
| 27511100272455 | LIBRERO DE 2 PUERTAS                         | 3,000.00        |
| 27511100202522 | ESCRITORIO                                   | 1.00            |
| 27511100202660 | ESCRITORIO MADERA                            | 2,044.97        |
| 2751110020535  | ESCRITORIO EN L C/MARFIL METALICO CON MADERA | 2,700.00        |
| 27511100201371 | ESCRITORIO DE 2 CAJONES                      | 1.00            |
| 27511100411663 | SILLA GIRATORIA                              | 513.00          |
| 2751110066996  | RESTIRADOR BARNIZADO                         | 1.00            |
| 2751110059547  | ESQUINERO                                    | 1.00            |
| 275111004262   | SILLON 4 PLAZAS EN VINIL                     | 1,500.00        |
| 27511100422638 | SILLA SECRETARIAL                            | 1.00            |
| 27511100411412 | SILLA NEGRA VINIL                            | 1.00            |
| 2751110041322  | SILLA DE VISITA                              | 1.00            |
| 2751110041264  | SILLA  | 1.00            |
| 275111004192   | SILLA DE MADERA                              | 349.00          |
| 27511100301553 | MESA DE TRABAJO                              | 1.00            |
| 2751110030504  | MESA   | 1.00            |
| 27511100301665 | MESA BARNIZ DE CENTRO                        | 500.00          |
| 27511100301673 | MESA PARA IMPRESORA                          | 540.00          |
| 27511100302506 | MESA DE COMPUTO                              | 1.00            |
| 2751110027521  | LIBRERO                                      | 1.00            |
| 2751110027530  | LIBRERO                                      | 1.00            |
| 2751110027529  | LIBRERO                                      | 1.00            |
| 27511100042452 | ARCHIVERO DE 2 GAVETAS                       | 1.00            |
| 27511100202615 | ESCRITORIO DE 2 CAJONES                      | 1.00            |
| 2751110020818  | ESCRITORIO                                   | 1.00            |
| 2751110020783  | ESCRITORIO MET. 2 GAVS.                      | 1.00            |
| 2751110020505  | ESCRITORIO                                   | 1.00            |
| 2751110020402  | ESCRITORIO METALICO                          | 1.00            |
| 2751110020281  | ESCRITORIO DE 2 CAJONES                      | 1.00            |
| 2751110020385  | ESCRITORIO                                   | 1.00            |



**CUENTA PÚBLICA 2022**  
**Relación de Bienes Muebles que Componen el Patrimonio**  
**(Cifras en Pesos)**

| Código         | Descripción del Bien Mueble            | Valor en Libros |
|----------------|--|-----------------|
| 2751110020498  | ESCRITORIO DE 2 CAJONES                | 1.00            |
| 2751110025250  | GABINETE DE 2 PUERTAS                  | 1.00            |
| 2751110020293  | ESCRITORIO COLOR BARNIZ DE 3 CAJONES   | 1,850.00        |
| 27511100201623 | ESCRITORIO 2 CAJONES                   | 1.00            |
| 27511100201658 | ESCRITORIO                             | 1.00            |
| 27511100202330 | ESCRITORIO                             | 1.00            |
| 27511100302642 | ESCRITORIO DE 8 CAJONES                | 1.00            |
| 2751110020265  | ESCRITORIO                             | 1,250.00        |
| 2751110020419  | ESCRITORIO                             | 1.00            |
| 2751110020465  | ESCRITORIO                             | 1.00            |
| 2751110020538  | ESCRITORIO                             | 1.00            |
| 27511100201669 | ESCRITORIO 3 CAJONES                   | 1.00            |
| 27511100201690 | ESCRITORIO 2 CAJONES                   | 1,250.00        |
| 27511100042417 | ARCHIVERO VERTICAL 2 GAVETAS           | 1.00            |
| 27511100044    | ARCHIVERO 2 CAJONES DE BARNIZ          | 1,250.00        |
| 27511100042450 | ARCHIVERO DE 4 GAVETAS                 | 1.00            |
| 2751110004295  | ARCHIVERO COLOR BARNIZ DE 2 CAJONES    | 1,250.00        |
| 2751110004308  | ARCHIVERO DE 4 CAJONES                 | 1,500.00        |
| 2751110004444  | ARCHIVERO                              | 1.00            |
| 27511100201674 | ESCRITORIO DE CAJONES                  | 1.00            |
| 2751110020589  | ESCRITORIO DE METAL Y MADERA C/CAJONES | 1.00            |
| 27511100202640 | ESCRITORIO CON UN CAJON                | 1.00            |
| 2751110018294  | CREDENZA COLOR BARNIZ CON 3 CAJONES    | 1,350.00        |
| 2751110018579  | CREDENZA                               | 1.00            |
| 2751110020900  | ESCRITORIO 3 CAJONES                   | 1.00            |
| 27511100202635 | ESCRITORIO 2 CAJONES                   | 1.00            |
| 2751110004321  | ARCHIVERO                              | 1.00            |
| 2751110004625  | ARCHIVERO DE 4 GAVETAS                 | 1.00            |
| 27511100042449 | ARCHIVERO DE 3 GAVETAS                 | 1.00            |
| 2751110041311  | SILLA NEGRA DE VISITA                  | 637.00          |
| 27511100412172 | SILLA SECRETARIAL GIRATORIA            | 750.00          |
| 2751110041476  | SILLA NEGRA DE VISITA                  | 637.00          |
| 27511100422628 | SILLA DE VISITA                        | 1.00            |
| 27511100411860 | SILLA DE VISITA                        | 320.00          |
| 27511100412658 | SILLA SECRETARIAL GIRATORIA            | 750.00          |
| 2751110041550  | SILLA EJECUTIVA                        | 220.00          |
| 27511100411686 | SILLA SECRETARIAL CON BRAZOS           | 530.00          |
| 2751110041575  | SILLA SECRETARIAL                      | 1,033.50        |
| 2751110030516  | MESA                                   | 860.00          |
| 2751110004420  | ARCHIVERO                              | 782.61          |
| 2751110025386  | GABINETE UNIVERSAL ENTREPANOS          | 2,300.00        |
| 2751110020486  | ESCRITORIO DE 4 CAJONES                | 1,480.00        |
| 2751110020445  | ESCRITORIO 2 CAJONES COLOR BARNIZ      | 1,500.00        |
| 2751110020123  | ESCRITORIO                             | 650.00          |
| 2751110020124  | SILLA                                  | 183.00          |
| 2751110041299  | SILLA CROMADA                          | 293.00          |
| 27511100411883 | SILLA DE VISITA                        | 293.00          |



**CUENTA PÚBLICA 2022**  
**Relación de Bienes Muebles que Componen el Patrimonio**  
**(Cifras en Pesos)**

| Código         | Descripción del Bien Mueble        | Valor en Libros |
|----------------|------------------------------------|-----------------|
| 2751110042485  | SILLON SEMI EJECUTIVO              | 1,657.00        |
| 2751110041965  | SILLA NEGRA SECRETARIAL            | 365.00          |
| 2751110041964  | SILLA NEGRA                        | 192.00          |
| 2751110041961  | SILLA NEGRA                        | 192.00          |
| 2751110041963  | SILLA NEGRA                        | 192.00          |
| 2751110041962  | SILLA NEGRA                        | 192.00          |
| 2751110041960  | SILLA NEGRA                        | 183.00          |
| 27511100412678 | SILLA DE TELA                      | 183.00          |
| 2751110041952  | SILLA DE TELA                      | 183.00          |
| 27511100411410 | SILLA NEGRA VINIL                  | 1.00            |
| 2751110041956  | SILLA DE TELA                      | 183.00          |
| 2751110041955  | SILLA DE TELA                      | 220.00          |
| 2751110041951  | SILLA DE TELA                      | 183.00          |
| 2751110041958  | SILLA DE TELA                      | 183.00          |
| 2751110041954  | SILLA DE TELA                      | 220.00          |
| 2751110041953  | SILLA DE TELA                      | 220.00          |
| 2751110041284  | SILLA CROMADA                      | 293.00          |
| 2751110041283  | SILLA CROMADA                      | 293.00          |
| 27511100301380 | MESA DE TRABAJO                    | 910.00          |
| 2751110030947  | MESA DE MADERA COLOR BARNIZ        | 0.00            |
| 2751110027497  | LIBRERO                            | 160.00          |
| 2751110004649  | ARCHIVERO DE 4 GAVETAS             | 1,226.00        |
| 2751110020415  | ESCRITORIO                         | 784.00          |
| 27511100202842 | ESCRITORIO DE 2 CAJONES            | 1.00            |
| 27511100272442 | LIBRERO DE MADERA                  | 1.00            |
| 2751110064300  | CAJA FUERTE DE 90KG PROLAMI        | 1,546.00        |
| 2751110042261  | SILLON RESPALDO ALTO               | 1,101.00        |
| 27511100422549 | SILLON CON BRAZOS                  | 490.00          |
| 27511100431368 | ESCRITORIO CON 4 CAJONES           | 1,965.00        |
| 27511100421444 | SILLON CON BRAZOS MILANO           | 1,480.00        |
| 27511100301379 | MESA BARNIZADA DE MADERA           | 2,000.00        |
| 27511100301378 | MESA BARNIZADA DE MADERA           | 2,000.00        |
| 27511100301377 | MESA METALICA                      | 1,980.00        |
| 2751110031758  | MODULO DESARMABLE                  | 2,900.00        |
| 27511100311383 | MUEBLE PARA COMPUTADORA            | 978.50          |
| 2751110031302  | MUEBLE PARA COMPUTADORA DE 1 CAJON | 978.50          |
| 27511100302752 | MESA DE TRABAJO                    | 0.00            |
| 2751110030509  | MESA                               | 0.00            |
| 27511100201370 | ESCRITORIO CON 4 CAJONES           | 1,965.00        |
| 27511100201369 | ESCRITORIO CON 4 CAJONES           | 1,754.80        |
| 27511100201367 | ESCRITORIO CON 3 CAJONES           | 1,665.00        |
| 2751110020527  | ESCRITORIO PM                      | 1.00            |
| 27511100041360 | ARCHIVERO METALICO DE 3 GAVETAS    | 1,166.86        |
| 2751110004296  | ARCHIVERO COLOR BARNIZ DE 1 PUERTA | 1,400.00        |
| 27511100181365 | CREDENZA CON 2 CAJONES             | 1,988.50        |
| 27511100181366 | CREDENZA CON 3 CAJONES             | 1,889.00        |
| 27511100181364 | CREDENZA CON 2 CAJONES             | 1,889.00        |





**CUENTA PÚBLICA 2022**  
**Relación de Bienes Muebles que Componen el Patrimonio**  
**(Cifras en Pesos)**

| Código         | Descripción del Bien Mueble             | Valor en Libros |
|----------------|---|-----------------|
| 27511100041359 | ARCHIVERO METALICO DE 3 GAVETAS         | 1,425.00        |
| 27511100411389 | SILLA CROMADA CON TELA GRIS             | 204.35          |
| 27511100411388 | SILLA CROMADA CON TELA GRIS             | 204.35          |
| 27511100411390 | SILLA CROMADA CON TELA GRIS             | 204.35          |
| 27511100411387 | SILLA CROMADA CON TELA GRIS             | 204.35          |
| 27511100411392 | SILLA CROMADA CON TELA GRIS             | 204.35          |
| 27511100411394 | SILLA CROMADA CON TELA GRIS             | 204.35          |
| 27511100411386 | SILLA CROMADA CON TELA GRIS             | 204.35          |
| 27511100411393 | SILLA CROMADA CON TELA GRIS             | 204.35          |
| 27511100422533 | SILLA SEMIEJECUTIVA PARA MESA DE JUNTAS | 1,900.00        |
| 2751110042286  | SILLON EJECUTIVO                        | 3,190.00        |
| 27511100222152 | ESTANTE EJECUTIVO                       | 3,571.23        |
| 27511100042456 | ARCHIVERO DE 3 GAVETAS                  | 1.00            |
| 275111003061   | MESA BARNIZ PARA LAMPARA 60*60*50       | 550.00          |
| 27511100301    | MESA BARNIZ PARA LAMPARA 60*60*50       | 550.00          |
| 2751110042747  | SILLON EJECUTIVO                        | 1,180.00        |
| 2751110041703  | SILLA GIRATORIA                         | 427.00          |
| 2751110041549  | SILLA BARNIZADA VINIL                   | 650.00          |
| 2751110041548  | SILLA BARNIZADA VINIL                   | 650.00          |
| 2751110030551  | MESA REDONDA                            | 2,725.00        |
| 27511100301554 | MESA DE TRABAJO                         | 786.00          |
| 2751110031443  | MUEBLE PARA COMPUTO                     | 1,000.00        |
| 2751110030298  | MESA BARNIZADA                          | 2,725.00        |
| 27511100271689 | LIBRERO METALICO CON PUERTAS DE CRISTAL | 1,890.00        |
| 2751110027252  | LIBRERO METALICO CON PUERTAS DE CRISTAL | 1,890.00        |
| 2751110020397  | ESCRITORIO CON 3 CAJONES                | 1,870.00        |
| 2751110020375  | ESCRITORIO                              | 1,005.00        |
| 2751110020543  | ESCRITORIO DE 3 CAJONES                 | 3,380.00        |
| 2751110020262  | ESCRITORIO CON 3 CAJONES                | 1,155.00        |
| 2751110004545  | ARCHIVERO DE 2 CAJONES                  | 1,500.00        |
| 27511100041550 | ARCHIVERO NAPOLES                       | 2,075.00        |
| 2751110018544  | CREDENZA BARNIZADA                      | 2,512.00        |
| 27511100041688 | ARCHIVERO METALICO DE 4 GAVETAS         | 2,075.00        |
| 27511100041687 | ARCHIVERO 4 GAVETAS                     | 2,100.00        |
| 27511100412153 | SILLA ESMALTADA                         | 192.10          |
| 27511100422331 | SILLON                                  | 855.20          |
| 27511100412264 | SILLA                                   | 265.33          |
| 27511100412291 | SILLA                                   | 847.92          |
| 27511100412168 | SILLA SECRETARIAL GIRATORIA             | 599.00          |
| 2751110041748  | SILLA ESTRUCTURA TUBULAR                | 400.00          |
| 27511100412633 | SILLA                                   | 265.36          |
| 2751110041266  | SILLA                                   | 265.36          |
| 27511100412347 | SILLA ESMALTADA                         | 192.10          |
| 2751110041749  | SILLA CON ESTRUCTURA TABULAR            | 400.00          |
| 27511100412245 | SILLA                                   | 323.44          |
| 27511100412244 | SILLA                                   | 792.10          |
| 27511100302143 | MESA DE 2.43 MTS                        | 773.75          |



**CUENTA PÚBLICA 2022**  
**Relación de Bienes Muebles que Componen el Patrimonio**  
**(Cifras en Pesos)**

| Código         | Descripción del Bien Mueble     | Valor en Libros |
|----------------|---------------------------------|-----------------|
| 27511100302243 | MESA CIRCULAR                   | 773.75          |
| 27511100202284 | CENTRO DE TRABAJO               | 1,338.44        |
| 27511100202290 | ESCRITORIO                      | 1,374.17        |
| 2751110020515  | ESCRITORIO INMEGO               | 1,080.00        |
| 27511100202261 | ESCRITORIO                      | 1,338.44        |
| 2751110020437  | ESCRITORIO                      | 1,870.00        |
| 27511100182443 | CREDENZA ORGANIZADOR            | 5,911.30        |
| 27511100202242 | ESCRITORIO                      | 2,868.70        |
| 27511100202097 | ESCRITORIO DE 2 CAJONES         | 1,299.99        |
| 2751110004753  | ARCHIVERO DE 3 GAVETAS          | 1,637.39        |
| 27511100411271 | SILLA GIRATORIA                 | 822.21          |
| 27511100411181 | SILLA EJECUTIVO                 | 310.00          |
| 27511100421445 | SILLON EJECUTIVO                | 951.80          |
| 2751110031377  | MODULO DESARMABLE PRINTAFORM    | 736.00          |
| 27511100311384 | MODULO DESARMABLE               | 862.50          |
| 27511100311666 | MODULO DESARMABLE               | 1,190.00        |
| 2751110030387  | MESA DE TRABAJO                 | 1,184.75        |
| 27511100201373 | ESCRITORIO EJECUTIVO            | 2,510.99        |
| 27511100201372 | ESCRITORIO SECRETARIAL          | 1,680.00        |
| 27511100042617 | ARCHIVERO                       | 2,300.00        |
| 2751110004267  | ARCHIVERO                       | 1,295.25        |
| 2751110004572  | ARCHIVERO DE MADERA             | 2,300.00        |
| 2751110004280  | ARCHIVERO                       | 2,200.00        |
| 2751110004580  | ARCHIVERO METALICO 2 GABETAS    | 1,424.75        |
| 27511100041361 | ARCHIVERO METALICO DE 3 GAVETAS | 2,007.05        |
| 2751110042292  | SILLA EJECUTIVA                 | 3,160.00        |
| 2751110041742  | SILLA SECRETARIAL               | 880.90          |
| 27511100311385 | MODULO DESARMABLE               | 548.20          |
| 27511100422107 | SILLA SECRETARIAL               | 599.00          |
| 2751110025255  | GABINETE NAPOLES                | 2,501.25        |
| 2751110025425  | GABINETE INMEGO                 | 2,846.75        |
| 27511100202299 | ESCRITORIO                      | 1,667.00        |
| 27511100202170 | ESCRITORIO ESQUINERO            | 2,731.81        |
| 27511100202397 | ESCRITORIO                      | 2,731.81        |
| 27511100202548 | ESCRITORIO INMEGO               | 1,667.00        |
| 275111002028   | CENTRO DE TRABAJO DE CRISTAL    | 2,901.00        |
| 2751110020365  | ESCRITORIO NAPOLES              | 2,901.15        |
| 2751110020270  | ESCRITORIO                      | 2,901.00        |
| 2751110004404  | ARCHIVERO                       | 2,168.90        |
| 27511100042179 | ARCHIVERO                       | 749.24          |
| 27511100041362 | ARCHIVERO 4 GAVETAS             | 1,369.99        |
| 27511100042126 | ARCHIVERO DE 3 GAVETAS          | 3,973.59        |
| 27511100041363 | ARCHIVERO 4 GAVETAS             | 1,369.99        |
| 2751110004323  | ARCHIVERO METALICO              | 2,168.90        |
| 27511100041341 | ARCHIVERO DE 2 CAJONES          | 2,846.75        |
| 27511100412662 | SILLA SECRETARIAL               | 599.00          |
| 2751110042595  | SILLON EJECUTIVO                | 841.80          |



**CUENTA PÚBLICA 2022**  
**Relación de Bienes Muebles que Componen el Patrimonio**  
**(Cifras en Pesos)**

| Código         | Descripción del Bien Mueble | Valor en Libros |
|----------------|-----------------------------|-----------------|
| 2751110042243  | SILLON EJECUTIVO            | 1,160.35        |
| 2751110042658  | SILLON EJECUTIVO PRINTAFORM | 1,160.35        |
| 2751110042638  | SILLON EJECUTIVO            | 1,160.35        |
| 27511100421446 | SILLON EJECUTIVO ROMA       | 1,150.00        |
| 27511100422256 | SILLON EJECUTIVO            | 1,591.80        |
| 2751110043303  | SOFA                        | 8,381.50        |
| 2751110043320  | SOFA                        | 8,381.50        |
| 27511100411413 | SILLA SECRETARIAL           | 485.00          |
| 27511100416    | SILLA DE VISITA             | 320.00          |
| 27511100411675 | SILLA SECRETARIAL           | 515.00          |
| 2751110031439  | MODULO DESARMABLE           | 1,260.00        |
| 27511100411679 | SILLA DE VISITA             | 588.80          |
| 2751110030410  | CENTRO DE TRABAJO           | 2,781.73        |
| 2751110025263  | GABINETE                    | 1,386.16        |
| 27511100202368 | ESCRITORIO ESQUINERO        | 2,044.97        |
| 2751110020562  | ESCRITORIO                  | 2,044.97        |
| 2751110020277  | ESCRITORIO SECRETARIAL      | 2,000.00        |
| 2751110020315  | ESCRITORIO SKAN             | 2,044.97        |
| 27511100041677 | ARCHIVERO DE 4 GAVETAS      | 2,574.16        |
| 2751110041453  | SILLA DE VISITA             | 386.10          |
| 2751110041629  | SILLA SEMI EJECUTIVA        | 1,990.00        |
| 2751110041666  | SILLA DE VISITA             | 1,810.00        |
| 2751110041585  | SILLA SEMI EJECUTIVA        | 1,990.00        |
| 27511100411682 | SILLA EJECUTIVA             | 2,980.00        |
| 2751110041694  | SILLA SEMI EJECUTIVA        | 1,990.00        |
| 2751110041606  | SILLA SEMI EJECUTIVA        | 1,990.00        |
| 27511100411040 | SILLA PLEGABLE ACOJINADA    | 310.50          |
| 27511100411045 | SILLA PLEGABLE ACOJINADA    | 310.50          |
| 27511100411042 | SILLA PLEGABLE ACOJINADA    | 310.50          |
| 27511100411047 | SILLA PLEGABLE ACOJINADA    | 310.50          |
| 27511100411049 | SILLA PLEGABLE ACOJINADA    | 310.50          |
| 27511100411037 | SILLA PLEGABLE ACOJINADA    | 310.50          |
| 27511100411051 | SILLA PLEGABLE ACOJINADA    | 310.50          |
| 27511100411039 | SILLA PLEGABLE ACOJINADA    | 310.50          |
| 27511100411044 | SILLA PLEGABLE ACOJINADA    | 310.50          |
| 27511100411041 | SILLA PLEGABLE ACOJINADA    | 310.50          |
| 27511100411046 | SILLA PLEGABLE ACOJINADA    | 310.50          |
| 275111004194   | SILLA EJECUTIVA NEGRA       | 1,390.43        |
| 275111004163   | SILLA EJECUTIVA COLOR NEGRA | 1,390.43        |
| 2751110041787  | SILLA EJECUTIVA NEGRA       | 1,390.43        |
| 27511100411048 | SILLA PLEGABLE ACOJINADA    | 310.50          |
| 27511100411043 | SILLA PLEGABLE ACOJINADA    | 310.50          |
| 27511100411050 | SILLA PLEGABLE ACOJINADA    | 310.50          |
| 27511100411038 | SILLA PLEGABLE ACOJINADA    | 310.50          |
| 27511100411055 | SILLA GIRATORIA             | 889.35          |
| 27511100411057 | SILLA GIRATORIA             | 889.35          |
| 27511100411054 | SILLA GIRATORIA             | 889.35          |





**CUENTA PÚBLICA 2022**  
**Relación de Bienes Muebles que Componen el Patrimonio**  
**(Cifras en Pesos)**

| Código         | Descripción del Bien Mueble                    | Valor en Libros |
|----------------|--|-----------------|
| 27511100411056 | SILLA GIRATORIA                                | 889.35          |
| 27511100411058 | SILLA GIRATORIA                                | 889.35          |
| 2751110041645  | SILLA DE VISITA                                | 1,810.00        |
| 2751110041612  | SILLA EJECUTIVA                                | 2,980.00        |
| 27511100411337 | SILLA DE VISITA                                | 1,810.00        |
| 2751110041578  | SILLA SEMI EJECUTIVA                           | 2,980.00        |
| 27511100411277 | SILLA DE VISITA                                | 1,810.00        |
| 2751110041766  | SILLA SEMI EJECUTIVA                           | 1,990.00        |
| 27511100411276 | SILLA DE VISITA                                | 1,810.00        |
| 2751110041630  | SILLA SEMI EJECUTIVA                           | 1,990.00        |
| 2751110041593  | SILLA DE VISITA                                | 1,810.00        |
| 2751110041785  | SILLA EJECUTIVA NEGRA                          | 1,390.43        |
| 2751110041786  | SILLA EJECUTIVA NEGRA                          | 1,390.43        |
| 2751110041247  | SILLA SEMI EJECUTIVA                           | 1,990.00        |
| 27511100411334 | SILLA SEMI EJECUTIVA                           | 2,980.00        |
| 27511100281035 | LOCKER Y TAQUILLAS                             | 1,736.55        |
| 27511100281036 | LOCKER Y TAQUILLAS                             | 1,736.55        |
| 2751110030642  | MESA DE JUNTAS DE 2.20*1.10*75                 | 5,200.00        |
| 2751110030605  | MESA SECRETARIAL                               | 2,930.00        |
| 2751110030789  | CENTRO DE TRABAJO                              | 8,695.65        |
| 2751110027643  | MODULO DE 3.60*2.30*40 COMPUESTO DE 4 LIBREROS | 13,600.00       |
| 27511100278    | LIBRERO ABIERTO CHERRY                         | 1,890.00        |
| 27511100279    | LIBRERO ABIERTO CHERRY                         | 1,890.00        |
| 27511100281029 | LOCKER Y TAQUILLAS                             | 1,736.55        |
| 27511100281030 | LOCKER Y TAQUILLAS                             | 1,736.55        |
| 27511100281031 | LOCKER Y TAQUILLAS                             | 1,736.55        |
| 27511100281032 | LOCKER Y TAQUILLAS                             | 1,736.55        |
| 27511100281033 | LOCKER Y TAQUILLAS                             | 1,736.55        |
| 27511100281034 | LOCKER Y TAQUILLAS                             | 1,736.55        |
| 27511100271275 | LIBRERO CHICO DE ENTREPAÑOS 1.10               | 1,600.00        |
| 27511100271274 | LIBRERO C/ENTREPAÑOS 2.10*90                   | 3,299.00        |
| 27511100271027 | LIBRERO CON ENTREPAÑOS                         | 1,889.50        |
| 27511100271028 | LIBRERO CON ENTREPAÑOS                         | 1,889.50        |
| 2751110027511  | LIBRERO  | 1,500.00        |
| 2751110027512  | LIBRERO  | 1,500.00        |
| 27511100271339 | LIBRERO CON ENTREPAÑOS DE 2.10*90              | 3,299.00        |
| 2751110027565  | LIBRERO CON PUERTAS Y ENTREPAÑOS 1.80*90       | 3,100.00        |
| 2751110027663  | LIBRERO DE 2.05*40 CON ENTREPAÑOS SIN PUERTA   | 2,499.40        |
| 2751110027662  | LIBRERO DE 2.05*40 CON ENTREPAÑOS SIN PUERTA   | 2,499.40        |
| 2751110027664  | LIBRERO DE 2.05*40 CON ENTREPAÑOS SIN PUERTA   | 2,499.40        |
| 2751110027627  | LIBRERO DE 2.80*1.50*35 C/3 ENTREPAÑOS         | 7,800.00        |
| 2751110027317  | LIBRERO CON PUERTAS Y ENTREPAÑOS 1.80*90       | 3,100.00        |
| 27511100202142 | ESCRITORIO DE ESQUINERO                        | 3,307.83        |
| 27511100202309 | ESCRITORIO EN ESCUADRA                         | 5,570.00        |
| 2751110025901  | GABINETE UNIVERSAL                             | 3,564.36        |
| 27511100202176 | ESCRITORIO ESQUINERO                           | 3,307.83        |
| 27511100201018 | ESCRITORIO CON SILLA                           | 5,342.11        |



**CUENTA PÚBLICA 2022**  
**Relación de Bienes Muebles que Componen el Patrimonio**  
**(Cifras en Pesos)**

| Código         | Descripción del Bien Mueble                   | Valor en Libros |
|----------------|---|-----------------|
| 27511100201013 | ESCRITORIO CON LLAVE                          | 1,577.70        |
| 27511100201014 | ESCRITORIO CON LLAVE                          | 1,577.70        |
| 27511100201015 | ESCRITORIO CON LLAVE                          | 1,577.70        |
| 27511100201016 | ESCRITORIO CON LLAVE                          | 1,577.70        |
| 27511100201017 | ESCRITORIO CON LLAVE                          | 1,577.70        |
| 2751110020604  | ESCRITORIO DE 1.80*80 CON 2 CAJONES           | 4,700.00        |
| 27511100202302 | ESCRITORIO EN ESCUADRA                        | 5,570.00        |
| 27511100201640 | CENTRO DE TRABAJO                             | 3,042.00        |
| 2751110020582  | JUEGO DE ESCRITORIO EJECUTIVO                 | 10,500.00       |
| 2751110020639  | JUEGO DE ESCRITORIO EJECUTIVO                 | 10,500.00       |
| 27511100202135 | ESCRITORIO                                    | 3,307.83        |
| 2751110025367  | GABINETE                                      | 2,477.02        |
| 27511100202312 | ESCRITORIO ESQUINERO                          | 3,307.83        |
| 27511100202180 | ESCRITORIO EN ESCUADRA                        | 2,260.00        |
| 2751110020693  | ESCRITORIO EJECUTIVO DE 1.60*80               | 4,999.00        |
| 2751110020619  | ESCRITORIO DE 1.80*80 CON 2 CAJONES           | 4,700.00        |
| 2751110020628  | ESCRITORIO EJECUTIVO DE 1.80.80 CON 2 CAJONES | 15,500.00       |
| 27511100201681 | MODULO DE ESCRITORIO CON CREDENZA Y ARCHIVERO | 8,490.00        |
| 2751110018600  | MODULOS ESQUINADOS CON CREDENZA Y LIBRERO S/N | 9,350.00        |
| 2751110018626  | CREDENZA DE 2.80*40*75 CON 6 PUERTAS          | 8,100.00        |
| 2751110010767  | TABURETE GIRATORIO                            | 1,200.00        |
| 2751110018316  | CREDENZA SENCILLA CON PUERTAS                 | 2,600.00        |
| 2751110018564  | CREDENZA SENCILLA CON PUERTAS                 | 2,600.00        |
| 2751110018757  | CREDENZA GRANDE DE 4 PUERTAS                  | 5,800.00        |
| 2751110020599  | ESCRITORIO DE 1.80*80 CON 2 CAJONES           | 4,700.00        |
| 2751110020686  | ESCRITORIO DE 2 CAJONES                       | 4,999.00        |
| 2751110020609  | JUEGO DE ESCRITORIO EJECUTIVO                 | 10,500.00       |
| 27511100201335 | ESCRITORIO EN L DE 1.20*1.40 CON 2 CAJONES    | 4,300.00        |
| 2751110020592  | ESCRITORIO DE 1.80*80 CON 2 CAJONES           | 4,700.00        |
| 2751110020756  | ESCRITORIO DE 3 CAJONES                       | 5,200.00        |
| 2751110020660  | JUEGO DE ESCRITORIO EJECUTIVO 1.60*80         | 11,500.00       |
| 2751110020661  | MUEBLE PARA GUARDAR DE 90*2.05*50             | 4,990.00        |
| 27511100041273 | MODULO EJECUTIVO DE 2 ARCHIVEROS 2 LIBREROS   | 14,300.00       |
| 27511100041012 | ARCHIVERO DE 4 GAVETAS                        | 3,563.60        |
| 27511100041011 | ARCHIVERO DE 4 GAVETAS                        | 3,563.60        |
| 2751110004468  | ARCHIVERO 4 CAJONES T/O                       | 2,825.00        |
| 2751110004467  | ARCHIVERO 4 CAJONES T/O                       | 2,825.00        |
| 2751110004754  | ARCHIVERO DE 4 GAVETAS T/O                    | 2,692.38        |
| 27511100041639 | ARCHIVERO MOVIL 2 GAVETAS                     | 1,004.35        |
| 2751110007768  | TABURETE GIRATORIO                            | 1,200.00        |
| 2751110004563  | ARCHIVERO DE 4 GAVETAS CON LLAVE              | 3,298.00        |
| 2751110124665  | PLANERO DE MADERA 3.45*32*60                  | 3,450.00        |
| 2751110042412  | SILLON RESPALDO ALTO                          | 3,421.74        |
| 2751110042329  | SILLON EJECUTIVO                              | 2,910.00        |
| 2751110041725  | SILLA DE VISITA                               | 790.00          |
| 2751110041724  | SILLA DE VISITA                               | 790.00          |
| 2751110041278  | SILLA DE VISITA                               | 790.00          |



**CUENTA PÚBLICA 2022**  
**Relación de Bienes Muebles que Componen el Patrimonio**  
**(Cifras en Pesos)**

| Código         | Descripción del Bien Mueble              | Valor en Libros |
|----------------|--|-----------------|
| 2751110041273  | SILLA DE VISITA                          | 790.00          |
| 2751110041716  | SILLA SEMI EJECUTIVA GIRATORIA           | 1,990.00        |
| 2751110041717  | SILLA SEMI EJECUTIVA GIRATORIA           | 1,990.00        |
| 2751110041710  | SILLA SEMI EJECUTIVA PARA SALA DE JUNTAS | 1,990.00        |
| 2751110041712  | SILLA SEMI EJECUTIVA PARA SALA DE JUNTAS | 1,990.00        |
| 2751110041711  | SILLA SEMI EJECUTIVA PARA SALA DE JUNTAS | 1,990.00        |
| 2751110041708  | SILLA SEMI EJECUTIVA PARA SALA DE JUNTAS | 1,990.00        |
| 275111004172   | SILLA SECRETARIAL                        | 2,180.00        |
| 275111004187   | SILLA SECRETARIAL                        | 2,180.00        |
| 27511100412460 | SILLA SECRETARIAL                        | 2,180.00        |
| 275111004174   | SILLA SEMI EJECUTIVA                     | 2,191.30        |
| 275111004167   | SILLA SEMI EJECUTIVA                     | 2,191.30        |
| 275111004176   | SILLA SEMI EJECUTIVA                     | 2,191.30        |
| 275111004169   | SILLA SEMI EJECUTIVA                     | 2,191.30        |
| 275111004178   | SILLA SEMI EJECUTIVA                     | 2,191.30        |
| 275111004171   | SILLA SEMI EJECUTIVA                     | 2,191.30        |
| 275111004180   | SILLA SEMI EJECUTIVA                     | 2,191.30        |
| 275111004173   | SILLA SEMI EJECUTIVA                     | 2,191.30        |
| 275111004182   | SILLA SEMI EJECUTIVA                     | 2,191.30        |
| 275111004175   | SILLA SEMI EJECUTIVA                     | 2,191.30        |
| 275111004170   | SILLA SEMI EJECUTIVA                     | 2,191.30        |
| 2751110041462  | SILLA SEMI EJECUTIVA                     | 2,191.30        |
| 275111004168   | SILLA SEMI EJECUTIVA                     | 2,191.30        |
| 275111004188   | SILLA SECRETARIAL                        | 2,180.00        |
| 275111004185   | SILLA SEMI EJECUTIVA                     | 1,990.00        |
| 275111004177   | SILLA SEMI EJECUTIVA                     | 2,191.30        |
| 2751110041542  | SILLA SECRETARIAL                        | 2,180.00        |
| 27511100411871 | SILLA SECRETARIAL                        | 2,180.00        |
| 2751110041381  | SILLA SECRETARIAL                        | 2,180.00        |
| 275111004183   | SILLA EJECUTIVA                          | 2,191.30        |
| 2751110041723  | SILLA DE VISITA                          | 790.00          |
| 2751110041405  | SILLA SECRETARIA                         | 2,180.00        |
| 2751110041722  | SILLA DE VISITA                          | 790.00          |
| 275111004179   | SILLA SEMI EJECUTIVA                     | 2,191.30        |
| 275111004181   | SILLA SEMI EJECUTIVA                     | 2,191.30        |
| 2751110030719  | MESA DE JUNTAS DE 2*1.10*75              | 5,050.00        |
| 275111003064   | MESA DE JUNTAS EJECUTIVA OVALADA         | 18,740.00       |
| 27511100251020 | GABINETE UNIVERSAL GRANDE                | 5,355.00        |
| 27511100251022 | GABINETE UNIVERSAL GRANDE                | 5,355.00        |
| 27511100251024 | GABINETE UNIVERSAL GRANDE                | 5,355.00        |
| 27511100251026 | GABINETE UNIVERSAL GRANDE                | 5,355.00        |
| 27511100251019 | GABINETE UNIVERSAL GRANDE                | 5,355.00        |
| 27511100251021 | GABINETE UNIVERSAL GRANDE                | 5,355.00        |
| 27511100251023 | GABINETE UNIVERSAL GRANDE                | 5,355.00        |
| 27511100251025 | GABINETE UNIVERSAL GRANDE                | 5,355.00        |
| 2751110020721  | JUEGO DE ESCRITORIO SEMI EJECUTIVO       | 7,250.00        |
| 2751110020244  | ESCRITORIO EJECUTIVO                     | 15,500.00       |





**CUENTA PÚBLICA 2022**  
**Relación de Bienes Muebles que Componen el Patrimonio**  
**(Cifras en Pesos)**

| Código         | Descripción del Bien Mueble                                    | Valor en Libros |
|----------------|--|-----------------|
| 275111002012   | CENTRO DE TRABAJO DE VIDRIO                                    | 3,825.22        |
| 2751110020745  | JUEGO DE ESCRITORIO SEMI EJECUTIVO                             | 7,250.00        |
| 2751110020720  | JUEGO DE ESCRITORIO SEMI EJECUTIVO                             | 7,250.00        |
| 275111001865   | CREDENZA DE 1.80*75*45   | 6,425.00        |
| 2751110018715  | CREDENZA   | 5,600.00        |
| 275111001840   | CREDENZA CON PUERTAS Y ENTREPAÑOS CON LIBRERO Y MUEBLE PAR S/N | 13,600.00       |
| 27511100182680 | CREDENZA DE 1.80*75*45   | 6,425.00        |
| 2751110018714  | CREDENZA DE 1.50*75*40   | 5,600.00        |
| 275111001818   | CREDENZA DE 1.80*.75*.45                                       | 6,425.00        |
| 275111002039   | CENTRO DE TRABAJO DE 3.7*70*75                                 | 12,798.00       |
| 2751110020279  | ESCRITORIO SECRETARIAL   | 2,000.00        |
| 2751110020328  | JUEGO DE ESCRITORIO MOD. PRESIDENTE 1.80*80 CM                 | 15,500.00       |
| 275111000431   | ARCHIVERO METALICO   | 1,129.57        |
| 27511100411415 | SILLA EJECUTIVA  | 2,640.00        |
| 27511100411419 | SILLA EJECUTIVA  | 2,640.00        |
| 27511100411429 | SILLA EJECUTIVA  | 2,640.00        |
| 27511100411438 | SILLA EJECUTIVA  | 2,640.00        |
| 27511100411421 | SILLA EJECUTIVA  | 2,640.00        |
| 27511100411423 | SILLA EJECUTIVA  | 2,640.00        |
| 27511100411433 | SILLA EJECUTIVA  | 2,640.00        |
| 27511100411416 | SILLA EJECUTIVA  | 2,640.00        |
| 27511100411443 | SILLA DE VISITA ALESANDRA                                      | 480.00          |
| 27511100411441 | SILLA DE VISITA ALESANDRA                                      | 480.00          |
| 27511100411439 | SILLA EJECUTIVA PREMIUM  | 2,640.00        |
| 27511100411422 | SILLA EJECUTIVA PREMIUM  | 2,640.00        |
| 27511100411432 | SILLA EJECUTIVA PREMIUM  | 2,640.00        |
| 27511100411424 | SILLA EJECUTIVA PREMIUM  | 2,640.00        |
| 27511100411434 | SILLA EJECUTIVA PREMIUN  | 2,640.00        |
| 27511100411417 | SILLA EJECUTIVA PREMIUM  | 2,640.00        |
| 27511100411436 | SILLA EJECUTIVA PREMIUM  | 2,640.00        |
| 27511100411425 | SILLA EJECUTIVA PREMIUM  | 2,640.00        |
| 27511100411435 | SILLA EJECUTIVA PREMIUM  | 2,640.00        |
| 27511100411418 | SILLA EJECUTIVA PREMIUM  | 2,640.00        |
| 27511100411427 | SILLA EJECUTIVA PREMIUM  | 2,640.00        |
| 27511100411437 | SILLA EJECUTIVA  | 2,640.00        |
| 27511100411420 | SILLA EJECUTIVA PREMIUM  | 2,640.00        |
| 27511100411430 | SILLA EJECUTIVA PREMIUM  | 2,640.00        |
| 27511100411431 | SILLA EJECUTIVA PREMIUM  | 2,640.00        |
| 27511100411426 | SILLA EJECUTIVA PREMIUM  | 2,640.00        |
| 2751110041237  | SILLA GIRATORIA SEMIEJECUTIVA                                  | 2,400.00        |
| 2751110041151  | SILLA EJECUTIVA  | 2,760.00        |
| 2751110041153  | SILLA EJECUTIVA  | 2,760.00        |
| 2751110041146  | SILLA EJECUTIVA  | 2,760.00        |
| 2751110041148  | SILLA EJECUTIVA  | 2,760.00        |
| 2751110041150  | SILLA EJECUTIVA  | 2,760.00        |
| 2751110041152  | SILLA EJECUTIVA  | 2,760.00        |



**CUENTA PÚBLICA 2022**  
**Relación de Bienes Muebles que Componen el Patrimonio**  
**(Cifras en Pesos)**

| Código         | Descripción del Bien Mueble          | Valor en Libros |
|----------------|--------------------------------------|-----------------|
| 2751110041229  | SILLA EJECUTIVA                      | 2,760.00        |
| 2751110041154  | SILLA EJECUTIVA                      | 2,760.00        |
| 2751110041193  | SILLA EJECUTIVA                      | 2,760.00        |
| 2751110041149  | SILLA EJECUTIVA                      | 2,760.00        |
| 2751110041144  | SILLA EJECUTIVA (SALA DE JUNTAS)     | 2,760.00        |
| 2751110041968  | SILLA METALICA                       | 563.00          |
| 2751110041977  | SILLA METALICA                       | 563.00          |
| 2751110041986  | SILLA METALICA                       | 563.00          |
| 2751110041948  | MESA EJECUTIVA                       | 5,985.00        |
| 2751110041970  | SILLA METALICA                       | 563.00          |
| 2751110041979  | SILLA METALICA                       | 563.00          |
| 2751110041972  | SILLA METALICA                       | 563.00          |
| 2751110041988  | SILLA METALICA                       | 563.00          |
| 2751110041981  | SILLA METALICA                       | 563.00          |
| 2751110041974  | SILLA METALICA                       | 563.00          |
| 2751110041983  | SILLA METALICA                       | 563.00          |
| 2751110041967  | SILLA METALICA                       | 563.00          |
| 2751110041218  | SILLA GIRATORIA SEMI EJECUTIVA       | 2,400.00        |
| 2751110041957  | SILLA DE TELA                        | 183.00          |
| 2751110041980  | SILLA METALICA                       | 563.00          |
| 2751110041973  | SILLA METALICA                       | 563.00          |
| 2751110041982  | SILLA METALICA                       | 563.00          |
| 2751110041966  | SILLA METALICA                       | 563.00          |
| 2751110041975  | SILLA METALICA                       | 563.00          |
| 2751110041984  | SILLA METALICA                       | 563.00          |
| 2751110041976  | SILLA METALICA                       | 563.00          |
| 2751110041985  | SILLA METALICA                       | 563.00          |
| 2751110041969  | SILLA METALICA                       | 563.00          |
| 2751110041978  | SILLA METALICA                       | 563.00          |
| 2751110041987  | SILLA METALICA                       | 563.00          |
| 2751110041989  | SILLA METALICA                       | 563.00          |
| 2751110041971  | SILLA METALICA                       | 563.00          |
| 2751110041211  | SILLA GIRATORIA SEMI EJECUTIVA       | 2,400.00        |
| 2751110041147  | SILLA DE EJECUTIVA                   | 2,760.00        |
| 2751110041177  | SILLA GIRATORIA SEMI EJECUTIVA       | 2,400.00        |
| 2751110041202  | SILLA GIRATORIA SEMI EJECUTIVA       | 2,400.00        |
| 2751110041566  | SILLA SECRETARIAL                    | 1,280.00        |
| 2751110041145  | SILLA EJECUTIVA                      | 2,760.00        |
| 27511100302606 | MESA RECTANGULAR PLEGABLE INDIVIDUAL | 401.26          |
| 2751110030143  | MESA DE JUNTAS EN MADERA             | 16,296.00       |
| 27511100301382 | MESA DE JUNTAS                       | 1,800.00        |
| 27511100301381 | MESA DE SALA DE JUNTAS               | 22,617.27       |
| 27511100301557 | CENTRO DE TRABAJO                    | 6,878.90        |
| 2751110030950  | MESA PARA CAFE                       | 775.86          |
| 2751110030949  | MESA EJECUTIVA                       | 5,985.00        |
| 2751110027185  | LIBRERO DE 1.80*.70*.35              | 4,200.00        |
| 27511100271552 | LIBRERO                              | 10,756.75       |



**CUENTA PÚBLICA 2022**  
**Relación de Bienes Muebles que Componen el Patrimonio**  
**(Cifras en Pesos)**

| Código         | Descripción del Bien Mueble                | Valor en Libros |
|----------------|--|-----------------|
| 2751110027140  | LIBRERO DE 1.80*.70*.35                    | 4,200.00        |
| 27511100251551 | GABINETE UNIVERSAL                         | 5,400.00        |
| 27511100201376 | ESCRITORIO SECRETARIAL                     | 2,580.00        |
| 2751110025923  | GABINETE UNIVERSAL STEELE                  | 5,498.00        |
| 27511100202255 | ESCRITORIO                                 | 4,042.30        |
| 2751110020192  | ESCRITORIO PENINSULA EN                    | 4,800.00        |
| 2751110020217  | CENTRO DE TRABAJO                          | 9,653.00        |
| 2751110020182  | CENTRO DE TRABAJO EN L                     | 9,653.00        |
| 27511100201863 | CENTRO DE TRABAJO EN L                     | 9,653.00        |
| 27511100201375 | ESCRITORIO SECRETARIAL                     | 2,580.00        |
| 27511100201374 | ESCRITORIO SECRETARIAL                     | 2,580.00        |
| 27511100202504 | CENTRO DE TRABAJO EN L                     | 9,653.00        |
| 2751110020248  | ESCRITORIO                                 | 4,999.00        |
| 2751110020228  | ESCRITORIO EN L                            | 16,791.00       |
| 2751110020456  | CENTRO DE TRABAJO EN L                     | 9,653.00        |
| 2751110020236  | ESCRITORIO PENINSULA EN                    | 5,800.00        |
| 2751110020945  | ESCRITORIO SECRETARIAL                     | 1,629.31        |
| 2751110020946  | ESCRITORIO SECRETARIAL                     | 1,629.31        |
| 2751110020944  | ESCRITORIO EJECUTIVO                       | 2,577.59        |
| 2751110020943  | ESCRITORIO EJECUTIVO LAMINADO DE 2 CAJONES | 3,623.75        |
| 2751110020141  | ESCRITORIO EJECUTIVO GERENCIAL RENZZA      | 24,186.00       |
| 2751110018942  | CREDENZA LAMINADA                          | 2,222.41        |
| 2751110018142  | CREDENZA DE MADERA DE 1.80*.50*.75         | 5,815.00        |
| 2751110020201  | CENTRO DE TRABAJO EN L                     | 9,653.00        |
| 2751110004938  | ARCHIVERO 2 CAJONES                        | 1,702.59        |
| 2751110004937  | ARCHIVERO 2 CAJONES                        | 1,702.59        |
| 2751110004940  | ARCHIVERO 2 CAJONES                        | 1,702.59        |
| 2751110020176  | CENTRO DE TRABAJO EN L                     | 9,653.00        |
| 2751110020210  | CENTRO DE TRABAJO EN L                     | 9,653.00        |
| 2751110020195  | CENTRO DE TRABAJO EN L                     | 9,653.00        |
| 27511100041160 | ARCHIVERO 4 CAJONES                        | 3,105.00        |
| 2751110004259  | ARCHIVERO DE 3 GAVETAS                     | 3,400.00        |
| 27511100041340 | ARCHIVERO DE 2 PUERTAS                     | 3,200.00        |
| 2751110042991  | SILLON EJECUTIVO DE PIEL                   | 1,206.90        |
| 2751110042992  | SILLON EJECUTIVO DE PIEL                   | 1,206.90        |
| 27511100421449 | SILLON SEMI EJECUTIVO                      | 1,400.00        |
| 27511100421448 | SILLON SEMI EJECUTIVO                      | 1,400.00        |
| 275111004215   | SILLON EJECUTIVO                           | 3,190.00        |
| 27511100412629 | SILLON DE VISITAS                          | 2,190.00        |
| 27511100671218 | VITRINA CHICA DE 70*70*19                  | 22,000.00       |
| 27511100671215 | VITRINA DE 45*110*122                      | 24,000.00       |
| 27511100671217 | VITRINA DE 45*110*122                      | 24,000.00       |
| 27511100671216 | VITRINA DE 45*110*122                      | 24,000.00       |
| 27511100671355 | VITRINA CREMERA                            | 19,000.00       |
| 2751110042158  | SILLON SEMIEJECUTIVO                       | 1,360.00        |
| 2751110042799  | SILLON SEMI EJECUTIVO PARA MESA DE JUNTA   | 1,900.00        |
| 2751110041344  | SILLA EJECUTIVAS                           | 3,160.00        |





**CUENTA PÚBLICA 2022**  
**Relación de Bienes Muebles que Componen el Patrimonio**  
**(Cifras en Pesos)**

| Código         | Descripción del Bien Mueble             | Valor en Libros |
|----------------|---|-----------------|
| 2751110041352  | SILLA EJECUTIVA                         | 3,160.00        |
| 2751110041159  | SILLA DE VISITA                         | 630.00          |
| 27511100412370 | SILLA GIRATORIA                         | 692.00          |
| 2751110041161  | SILLA DE VISITA                         | 630.00          |
| 2751110041163  | SILLA DE VISITA                         | 630.00          |
| 2751110041165  | SILLA DE VISITA                         | 630.00          |
| 2751110041164  | SILLA DE VISITA                         | 630.00          |
| 2751110041222  | SILLA DE VISITA                         | 630.00          |
| 2751110041206  | SILLA DE VISITA                         | 630.00          |
| 2751110041167  | SILLA DE VISITA                         | 630.00          |
| 2751110041162  | SILLA DE VISITA                         | 630.00          |
| 2751110041166  | SILLA DE VISITA                         | 630.00          |
| 27511100411306 | SILLA ERGONOMICA                        | 2,750.00        |
| 27511100411295 | SILLA DE VISITA                         | 690.00          |
| 27511100411287 | SILLA SEMIEJECUTIVA PARA MESA DE JUNTAS | 1,900.00        |
| 27511100411307 | SILLA ERGONOMICA                        | 2,750.00        |
| 27511100411053 | SILLA EJECUTIVA                         | 1,410.16        |
| 27511100411052 | SILLA EJECUTIVA                         | 1,489.52        |
| 27511100411542 | SILLA COLOR VINO                        | 490.00          |
| 27511100411538 | SILLA COLOR VINO                        | 490.00          |
| 2751110041334  | SILLA EJECUTIVAS                        | 3,160.00        |
| 2751110041502  | SILLA EJECUTIVA                         | 1,657.00        |
| 2751110041800  | SILLA DE VISITA                         | 690.00          |
| 2751110041812  | SILLA DE VISITA                         | 690.00          |
| 27511100411180 | SILLA DE VISITA                         | 690.00          |
| 2751110041160  | SILLA DE VISITA                         | 630.00          |
| 2751110041207  | SILLA DE VISITA                         | 630.00          |
| 27511100411289 | SILLA SEMIEJECUTIVA PARA MESA DE JUNTAS | 1,900.00        |
| 27511100411282 | SILLA SEMIEJECUTIVA PARA MESA DE JUNTAS | 1,900.00        |
| 27511100411291 | SILLA SEMIEJECUTIVA PARA MESA DE JUNTAS | 1,900.00        |
| 27511100411284 | SILLA SEMIEJECUTIVA PARA MESA DE JUNTAS | 1,900.00        |
| 27511100411293 | SILLA SEMIEJECUTIVA PARA MESA DE JUNTAS | 1,900.00        |
| 27511100411281 | SILLA SEMIEJECUTIVA PARA MESA DE JUNTAS | 1,900.00        |
| 27511100411286 | SILLA SEMIEJECUTIVA PARA MESA DE JUNTAS | 1,900.00        |
| 27511100411288 | SILLA SEMIEJECUTIVA PARA MESA DE JUNTAS | 1,900.00        |
| 27511100411290 | SILLA SEMIEJECUTIVA PARA MESA DE JUNTAS | 1,900.00        |
| 27511100411283 | SILLA SEMIEJECUTIVA PARA MESA DE JUNTAS | 1,900.00        |
| 27511100411285 | SILLA SEMIEJECUTIVA PARA MESA DE JUNTAS | 1,900.00        |
| 27511100411169 | SILLA EN LINEA (16)                     | 6,300.00        |
| 27511100411166 | SILLA EN LINEA                          | 6,300.00        |
| 27511100411168 | SILLA EN LINEA                          | 6,300.00        |
| 27511100411167 | SILLA EN LINEA                          | 6,300.00        |
| 2751110041120  | SILLA DE VISITA                         | 690.00          |
| 27511100411179 | SILLA DE VISITA                         | 690.00          |
| 27511100411178 | SILLA DE VISITA                         | 690.00          |
| 2751110027357  | LIBRERO DE 1.15*40*1.50                 | 4,600.00        |
| 2751110027351  | LIBRERO DE 1.15*40*1.50 CM              | 4,600.00        |



**CUENTA PÚBLICA 2022**  
**Relación de Bienes Muebles que Componen el Patrimonio**  
**(Cifras en Pesos)**

| Código         | Descripción del Bien Mueble                              | Valor en Libros |
|----------------|--|-----------------|
| 2751110027343  | LIBRERO DE 1.15*40*1.50                                  | 4,600.00        |
| 27511100301535 | MESA DE MADERA PARA 6 PERSONAS                           | 2,232.40        |
| 27511100301280 | MESA DE JUNTAS   | 14,358.00       |
| 2751110027804  | LIBRERO MOD. OFFI. DE 1*.40*2                            | 6,075.00        |
| 2751110027805  | LIBRERO MOD. OFFI. DE 1*.40*2                            | 6,075.00        |
| 27511100271647 | LIBRERO DE 1.16*.38*2.90 CON 2 PUERTAS Y 2 CAJONES S/N   | 8,395.00        |
| 27511100271646 | LIBRERO PARA CREDENZA DE 2.40*.35*M1.5 CON 4 PUERTAS S/N | 6,200.00        |
| 2751110027815  | LIBRERO MOD. OFFI DE 1*.40*2                             | 6,075.00        |
| 2751110027232  | LIBRERO DE MADERA  | 4,050.00        |
| 2751110027333  | LIBRERO DE 1.15*40*1.15                                  | 4,600.00        |
| 27511100251352 | CAFETERA EXPRESSO  | 900.00          |
| 27511100251351 | GABINETE PARA DIVERSOS                                   | 5,200.00        |
| 2751110020342  | ESCRITORIO EN L PENINSULA 1.20*60*75                     | 5,880.00        |
| 27511100202146 | CENTRO DE TRABAJO CHERRY LIGT (ESCRITORIO)               | 2,199.00        |
| 27511100251219 | GABINETE 9 UNIDADES                                      | 16,160.00       |
| 2751110027701  | ESTANTE EJECUTIVO  | 4,500.00        |
| 2751110020706  | ESCRITORIO EN L EJECUTIVO DE 1.60*75*1.60*75 CM          | 8,680.00        |
| 2751110020802  | ESCRITORIO EJECUTIVO                                     | 8,680.00        |
| 2751110020335  | ESCRITORIO EJECUTIVO 1.80*80*75 CON PEDESTAL             | 8,800.00        |
| 2751110020356  | ESCRITORIO EN L DE 1.20*60*.75 CM                        | 5,880.00        |
| 2751110020350  | ESCRITORIO EN L 1.20*60*75                               | 5,880.00        |
| 27511100201294 | ESCRITORIO DE 1.50*.75*45                                | 5,880.00        |
| 27511100201314 | ESCRITORIO   | 5,000.00        |
| 27511100201316 | ESCRITORIO   | 5,000.00        |
| 27511100201313 | ESCRITORIO   | 5,000.00        |
| 27511100201315 | ESCRITORIO   | 5,000.00        |
| 2751110018184  | CREDENZA   | 5,460.00        |
| 27511100181312 | CREDENZA PARA LOS SERVIDORES                             | 8,000.00        |
| 27511100181309 | CREDENZA PARA LOS SERVIDORES                             | 8,000.00        |
| 27511100181311 | CREDENZA PARA LOS SERVIDORES                             | 8,000.00        |
| 27511100181308 | CREDENZA PARA LOS SERVIDORES                             | 8,000.00        |
| 2751110020814  | ESCRITORIO EN L DE 1.50*.60*.75                          | 5,880.00        |
| 2751110020282  | ESCRITORIO EJECUTIVO DE 1.60*.70*1.90*75                 | 7,400.00        |
| 27511100181645 | CREDENZA 2.40*.45*.75 CON 4 PUERTAS                      | 8,580.00        |
| 2751110018190  | CREDENZA   | 4,300.00        |
| 2751110018208  | CREDENZA   | 5,460.00        |
| 2751110018803  | CREDENZA DE MADERA DE 1.70*.40*2                         | 6,700.00        |
| 27511100101173 | BUTACA 1 PALETA  | 4,000.00        |
| 27511100101175 | BUTACA 1 PALETA  | 4,000.00        |
| 27511100101174 | BUTACA 1 PALETA  | 4,000.00        |
| 27511100101176 | BUTACA 1 PALETA  | 4,000.00        |
| 2751110004125  | ARCHIVERO COLOR CHOCOLATE 4 GAVETAS                      | 4,800.00        |
| 2751110004199  | ARCHIVERO DE 4 GAVETAS                                   | 4,800.00        |
| 2751110004205  | ARCHIVERO DE 4 GAVETAS                                   | 4,800.00        |
| 2751110004238  | ARCHIVERO 4 GAVETAS                                      | 4,800.00        |
| 2751110004450  | ARCHIVERO DE 4 GAVETAS CON LLAVE T/OFICIO                | 3,800.00        |



**CUENTA PÚBLICA 2022**  
**Relación de Bienes Muebles que Componen el Patrimonio**  
**(Cifras en Pesos)**

| Código         | Descripción del Bien Mueble                                  | Valor en Libros |
|----------------|--|-----------------|
| 2751110004221  | ARCHIVERO 4 GAVETAS  | 4,800.00        |
| 27511100042374 | ARCHIVERO DE METAL 3 CAJONES                                 | 3,000.00        |
| 27511100042310 | ARCHIVERO 4 GAVETAS  | 6,101.02        |
| 27511100411543 | SILLA COLOR VINO   | 490.00          |
| 2751110020700  | ESCRITORIO EN L SEMI EJECUTIVO DE 1.50*60*1.50*45 S/N        | 6,208.00        |
| 27511100021618 | ANAQUEL DE 2 MT CALIBRE 16, COLOR ARENA                      | 1,723.28        |
| 27511100021620 | ANAQUEL DE 2 MT CALIBRE 16, COLOR ARENA                      | 1,723.28        |
| 27511100412307 | SILLA GIRATORIA NEGRA  | 850.00          |
| 275111004258   | SILLON DE VISITA EN PIEL BASE TRINEO/CROMADA COLOR CHOC      | 6,884.38        |
| 275111004257   | SILLON EJEC. RESPALDO ALTO EN PIEL/CROMADO COLOR CHOC        | 7,466.13        |
| 27511100422530 | SILLON DE VISITA EN PIEL BASE TRINEO/CROMADA COLOR CHOC      | 6,884.38        |
| 27511100422597 | SILLON EJECUTIVO   | 7,466.13        |
| 27511100432598 | SOFA ACOJINADO   | 19,680.00       |
| 2751110064461  | CAJA FUERTE  | 3,998.38        |
| 27511100412363 | SILLA SECRETARIAL  | 775.00          |
| 275111004151   | BANCA TANDEM DE 3 PLAZAS CON BRAZOS TAPIZADAS Y CROMADAS     | 14,166.80       |
| 275111004152   | BANCA TANDEM DE 3 PLAZAS CON BRAZOS TAPIZADAS Y CROMADAS     | 14,166.80       |
| 275111004149   | SILLA DE JUNTA DE RESPALDO/CROMADAS/ALUMINIO COLOR CHOC      | 5,270.00        |
| 275111004146   | SILLA DE JUNTA DE RESPALDO/CROMADAS/ALUMINIO COLOR CHOC      | 5,270.00        |
| 275111004148   | SILLA DE JUNTA DE RESPALDO/CROMADAS/ALUMINIO COLOR CHOC      | 5,270.00        |
| 275111004150   | SILLA DE JUNTA DE RESPALDO/CROMADAS/ALUMINIO COLOR CHOC      | 5,270.00        |
| 275111004145   | SILLA DE JUNTA DE RESPALDO/CROMADAS/ALUMINIO COLOR CHOC      | 5,270.00        |
| 275111004147   | SILLA DE JUNTA DE RESPALDO MEDIO/CROMADAS EN ALUMINIO/CHOC   | 5,270.00        |
| 2751110041112  | SILLA EJECUTIVA  | 1,809.80        |
| 2751110041118  | SILLA EJECUTIVA  | 1,809.80        |
| 2751110027119  | LIBRERO C/PUERTA CHOCOLATE ARMADO                            | 2,311.20        |
| 2751110027111  | LIBRERO C/PUERTAS CHOCOLATE ARMADO                           | 2,311.20        |
| 275111002744   | LIBRERO DE FONDO CON PUERTAS DE CRISTAL Y 4 CAJONES C/CH     | 20,970.93       |
| 275111002755   | LIBRERO COMBINADO CON ALUMINIO Y ENTREPAÑO O DE CRISTAL/CHOC | 9,965.00        |
| 275111002756   | LIBRERO COMBINADO CON ALUMINIO Y ENTREPAÑO O DE CRISTAL/CHOC | 9,965.00        |
| 2751110027479  | LIBRERO MADERA C/6 ENTREPAÑOS 150-160-30 CM                  | 3,335.00        |
| 2751110027496  | LIBRERO C/6 ENTREPAÑOS 150-160-30 CM                         | 3,335.00        |
| 2751110027503  | LIBRERO C/6 ENTREPAÑOS 150-160-30 CM                         | 3,335.00        |
| 27511100272599 | LIBRERO C/6 ENTREPAÑOS 150-160-30 CM                         | 3,335.00        |
| 2751110027337  | LIBRERO DE 6 ENTREPAÑO 2 PTAS NOGAL 2.20*39*65 CM            | 4,800.00        |
| 2751110027336  | LIBRERO DE 6 ENTREPAÑO 2 PTAS NOGAL 2.20*39*65 CM            | 4,800.00        |
| 275111003021   | MESA REDONDA CON 2 SILLAS                                    | 3,000.00        |
| 2751110030473  | MESA DE TRABAJO  | 835.00          |
| 275111003043   | MESA DE JUNTAS DE LUJO                                       | 22,914.00       |
| 2751110027513  | LIBRERO C/6 ENTREPAÑOS 150-160-30 CM                         | 3,335.00        |
| 2751110027523  | LIBRERO C/6 ENTREPAÑOS 150-160-30 CM                         | 3,335.00        |
| 2751110025416  | GABINETE UNIVERSAL 38CM- 84CM-1.83 MTS                       | 3,968.54        |
| 2751110025417  | GABINETE UNIVERSAL 38CM- 84CM-1.83 MTS                       | 3,968.54        |
| 2751110020110  | ESCRITORIO C/ CAJONES ARCHIVERO CHOCOLATE                    | 3,276.00        |





**CUENTA PÚBLICA 2022**  
**Relación de Bienes Muebles que Componen el Patrimonio**  
**(Cifras en Pesos)**

| Código         | Descripción del Bien Mueble                                | Valor en Libros |
|----------------|--|-----------------|
| 2751110020115  | ESCRITORIO C/CAJONES ARCHIVERO CHOCOLATE                   | 3,276.00        |
| 27511100202364 | ESCRITORIO METROPOLITAN                                    | 2,326.72        |
| 275111002053   | ESCRITORIO EJECUTIVO/CON LATERAL COLOR CHOC/CHAPA DE       | 19,446.80       |
| 2751110004116  | ARCHIVERO CHOCOLATE ARMADO                                 | 1,707.80        |
| 275111001854   | CREDENZA CON DOBLE CUBIERTA EN CRISTAL TEMPLADO Y BICELADO | 18,042.00       |
| 2751110018459  | CREDENZA ENTREPAÑO CHOCOLATE 2 PTA. 140*50*75              | 4,967.34        |
| 27511100202235 | ESCRITORIO DE CRISTAL CON CAJONERA                         | 3,000.00        |
| 2751110004478  | ARCHIVERO CON CERRADURA MELAMINA CHOCOLATE                 | 2,100.00        |
| 2751110041129  | SILLA SECRETARIAL EN ACERO Y TELA C/RUEDAS                 | 695.00          |
| 27511100511914 | RECEPCION CURVA  | 33,600.00       |
| 27511100431931 | JUEGO DE SOFAS LISBOA                                      | 17,940.00       |
| 2751110042442  | SILLON EJECUTIVO RESPALDO ALTO EN MALLA                    | 2,051.73        |
| 2751110042430  | SILLON EJECUTIVO RESPALDO ALTO EN MALLA                    | 2,015.73        |
| 27511100421729 | SILLON EJECUTIVO RESPALDO ALTO EN MALLA                    | 2,051.73        |
| 2751110042431  | SILLON EJECUTIVO RESPALDO ALTO EN MALLA                    | 2,051.73        |
| 27511100421933 | SILLON EJECUTIVO PAOLI                                     | 16,400.00       |
| 27511100421747 | SILLON EJECUTIVO DE RESPALDO ALTO                          | 2,650.00        |
| 27511100421746 | SILLON DE VISITA   | 858.00          |
| 27511100421745 | SILLON DE VISITA   | 858.00          |
| 27511100421724 | SILLON EJECUTIVO GERENCIA TRUE                             | 2,490.00        |
| 27511100421705 | SILLON EJECUTIVO GERENCIA TRUE                             | 2,490.00        |
| 27511100031773 | MALETIN HP PARA LAPTOP                                     | 387.94          |
| 2751110004132  | ARCHIVERO METALICO 2 GAVETAS C/NEGRO                       | 1,950.00        |
| 27511100421720 | SILLON EJECUTIVO GERENCIA TRUE                             | 2,490.00        |
| 27511100422616 | SILLON EJECUTIVO RESPALDO ALTO EN MALLA                    | 2,015.73        |
| 27511100413    | SILLA DE VISITA  | 400.00          |
| 27511100411921 | SILLA DE VISITA  | 3,108.00        |
| 27511100411925 | SILLA DE VISITA  | 3,108.00        |
| 27511100411927 | SILLA DE VISITA  | 3,108.00        |
| 27511100041945 | ARCHIVERO VERTICAL 2 GAVETAS                               | 2,584.92        |
| 27511100041946 | ARCHIVERO VERTICAL 2 GAVETAS                               | 2,584.92        |
| 27511100411922 | SILLA DE VISITA  | 3,108.00        |
| 27511100411918 | SILLA DE VISITA  | 3,108.00        |
| 27511100411926 | SILLA DE VISITA  | 3,108.00        |
| 27511100411928 | SILLA DE VISITA  | 3,108.00        |
| 27511100411916 | SILLA DE VISITA  | 3,108.00        |
| 27511100411923 | SILLA DE VISITA  | 3,108.00        |
| 27511100411915 | SILLA DE VISITA  | 3,108.00        |
| 27511100411917 | SILLA DE VISITA  | 3,108.00        |
| 27511100041770 | ARCHIVERO VERTICAL 2 GAVETAS                               | 3,362.07        |
| 27511100041769 | ARCHIVERO VERTICAL 2 GAVETAS                               | 3,362.07        |
| 2751110004126  | ARCHIVERO METALICO 2 GAVETAS C/NEGRO                       | 1,950.00        |
| 2751110004577  | ARCHIVERO  | 17,700.00       |
| 27511100041910 | ARCHIVERO DE 3 GAVETAS                                     | 4,344.83        |
| 2751110004137  | ARCHIVERO METALICO 2 GAVETAS C/NEGRO                       | 1,950.00        |
| 2751110020135  | ESCRITORIO DE CRISTAL TEMPLADO C/ACERO NEGRO               | 1,950.00        |



**CUENTA PÚBLICA 2022**  
**Relación de Bienes Muebles que Componen el Patrimonio**  
**(Cifras en Pesos)**

| Código         | Descripción del Bien Mueble                            | Valor en Libros |
|----------------|--|-----------------|
| 27511100201944 | ESCRITORIO   | 1,964.49        |
| 27511100201942 | ESCRITORIO   | 1,964.49        |
| 27511100201943 | ESCRITORIO   | 1,964.49        |
| 2751110020128  | ESCRITORIO DE CRIATAL TEMPLADO C/ACERO NEGRO           | 1,950.00        |
| 2751110020362  | ESCRITORIO 2 CAJONES COLOR CHOCOLATE 120CM*50CM*75.5CM | 3,598.50        |
| 27511100251906 | GABINETE THERMAL TAKE                                  | 2,207.81        |
| 27511100251907 | GABINETE THERMAL TAKE                                  | 2,207.81        |
| 27511100301935 | MESA ERIA  | 13,000.00       |
| 27511100301934 | MESA DE JUNTAS CIRCULAR                                | 15,000.00       |
| 2751110041371  | SILLA EJECUTIVA STYLCO PIEL SALSBURY                   | 3,640.50        |
| 27511100411948 | SILLA SECRETARIAL                                      | 1,550.43        |
| 27511100411947 | SILLA SECRETARIAL                                      | 1,550.43        |
| 27511100411949 | SILLA SECRETARIAL                                      | 1,550.43        |
| 27511100201932 | ESCRITORIO DE ALTA DIRECCION                           | 33,600.00       |
| 2751110020130  | ESCRITORIO DE CRIATAL TEMPLADO C/ACERO NEGRO           | 1,950.00        |
| 2751110041136  | SILLA SECRETARIAL EN ACERO Y TELA C/RUEDAS             | 695.00          |
| 2751110041528  | SILLA SECRETARIAL PIEL NEGRO                           | 1,939.65        |
| 27511100411754 | SILLA EJECUTIVA  | 3,232.75        |
| 2751110041469  | SILLA EJECUTIVA PIEL TORONTO                           | 2,586.21        |
| 27511100411753 | SILLA EJECUTIVA PIEL TORONTO                           | 3,232.75        |
| 2751110041613  | SILLA EJECUTIVA  | 3,232.75        |
| 27511100411929 | SILLA DE VISITA  | 3,108.00        |
| 27511100411930 | SILLA DE VISITA  | 3,108.00        |
| 27511100411919 | SILLA DE VISITA  | 3,108.00        |
| 27511100411924 | SILLA DE VISITA  | 3,108.00        |
| 27511100042772 | ARCHIVERO METALICO 2 GAVETAS                           | 1,034.00        |
| 27511100022755 | ANAQUEL METALICO TIPO ESQUELETO                        | 1,086.21        |
| 27511100022767 | ANAQUEL METALICO TIPO ESQUELETO                        | 1,086.21        |
| 27511100202469 | ESCRITORIO DE VIDRIO CON PORTA TECLADO                 | 3,393.94        |
| 27511100412494 | SILLA PLEGABLE BLANCA                                  | 540.52          |
| 27511100412487 | SILLA PLEGABLE BLANCA                                  | 540.52          |
| 27511100412496 | SILLA PLEGABLE BLANCA                                  | 540.52          |
| 27511100412489 | SILLA PLEGABLE BLANCA                                  | 540.52          |
| 27511100412491 | SILLA PLEGABLE BLANCA                                  | 540.52          |
| 27511100412493 | SILLA PLEGABLE BLANCA                                  | 540.52          |
| 27511100412495 | SILLA PLEGABLE BLANCA                                  | 540.52          |
| 27511100412488 | SILLA PLEGABLE BLANCA                                  | 540.52          |
| 27511100412490 | SILLA PLEGABLE BLANCA                                  | 540.52          |
| 27511100412492 | SILLA PLEGABLE BLANCA                                  | 540.52          |
| 27511100043920 | ARCHIVERO DE 4 GAVETAS OFICIO NEGRO                    | 3,877.59        |
| 27511100043007 | ARCHIVERO 4 GAVETAS ALMENDRA                           | 3,835.34        |
| 27511100043001 | ARCHIVERO 4 GAV BCO TEXTURIZAD                         | 3,533.62        |
| 27511100203921 | ESCRITORIO EN L  | 3,446.55        |
| 27511100203858 | ESCRITORIO EJECUTIVO                                   | 3,000.00        |
| 27511100203859 | ESCRITORIO EJECUTIVO                                   | 3,000.00        |
| 27511100203435 | Escritorio en L Mirav                                  | 3,618.96        |
| 27511100203567 | ESCRITORIO EN L  | 4,654.31        |



**CUENTA PÚBLICA 2022**  
**Relación de Bienes Muebles que Componen el Patrimonio**  
**(Cifras en Pesos)**

| Código         | Descripción del Bien Mueble  | Valor en Libros |
|----------------|--|-----------------|
| 27511100203568 | ESCRITORIO EN L  | 4,654.31        |
| 27511100413922 | SILLA EJECUTIVA  | 2,498.28        |
| 27511100433860 | SALA LOUNGE  | 5,000.00        |
| 27511100203978 | MODULO SECRETARIAL DERECHO DE 140X180X73 CM  | 3,900.00        |
| 27511100203977 | MODULO SECRETARIAL DERECHO DE 140X180X73 CM  | 3,900.00        |
| 27511100283881 | GABINETE PARA EQUIPO DE BOMBERO COLOR ROJO   | 3,220.00        |
| 27511100303906 | MESA DE ACERO INOXIDABLE   | 2,586.20        |
| 27511100303905 | MESA DE ACERO INOXIDABLE   | 2,586.20        |
| 27511100044005 | ARCHIVERO 3 GAVETAS  | 2,153.45        |
| 27511100414006 | SILLA EJECUTIVA MILAN  | 3,015.52        |
| 27511100204004 | ESCRITORIO EN L  | 3,877.59        |
| 27511100044061 | ARCHIVERO VERTICAL 4 GAV   | 4,222.41        |
| 27511100204068 | ESCRITORIO EN L  | 2,843.10        |
| 27511100203459 | Escritorio L Haven   | 5,860.34        |
| 27511100304087 | 1 MESA DE OBSERVACION 355 X 95 X 75 MELAMINA   | 21,297.88       |
| 27511100402887 | ROTAFOLIO MOVIL ELEGANCE ALFRA   | 2,369.83        |
| 27511100204701 | ESCRITORIO EN L PENINSULAR DE 1.40 CON LATERAL Y PEDESTA   | 4,120.69        |
| 27511100044709 | ARCHIVERO METALICO DE 3 GAVETAS  | 3,100.00        |
| 27511100274922 | MODULO DE TRES LIBREROS C/ENTREPAÑOS 2.20X0.80X0.40 CON CERRADURAS, 2 LIBREROS C/2 PUERTAS, Y UNO ABIERTO CON PUERTAS INFERIORES DE 2 PTAS. 100% COLOR BORDEUX CANTOS PVC NEGROS | 22,000.00       |
| 27511100424927 | SILLON EJECUTIVO TAPIZADO EN COLOR NEGRO   | 5,000.00        |
| 27511100424946 | SILLON EJECUTIVO ERGONOMICO TRUE INNOVATIONS   | 3,293.02        |
| 27511100424945 | SILLON EJECUTIVO ERGONOMICO TRUE INNOVATIONS   | 3,293.02        |
| 27511100424947 | SILLON EJECUTIVO ERGONOMICO TRUE INNOVATIONS   | 3,293.02        |
| 27511100305172 | MESA DE JUNTAS CON PEDESTALES COLOR NEGRO  | 10,235.00       |
| 27511100415185 | SILLA EJECUTIVA DALLAS   | 2,843.96        |
| 27511100275239 | MODULO DE 3 LIBREROS ENTRE PAÑOS   | 19,793.10       |
| 27511100305247 | MESA DE CONSEJO ESP. MODELO EN "U" CON MEDIDAS DE 210 DE LARGO   | 36,440.00       |
| 27511100045288 | ARCHIVERO METALICO 4 GAVETAS   | 3,142.66        |
| 27511100275439 | LIBRERO DE USO RUDO  | 4,821.12        |
| 27511100275438 | LIBRERO DE USO RUDO  | 4,821.12        |
| 27511100275629 | LIBRERO SOBRE MEDIDAS EN MATERIAL DE MELAMINA  | 10,852.59       |
| 27511100226648 | MUEBLE ALACENA DE 70 CM  | 25,244.65       |
| 27511100306613 | MESA DE JUNTAS CON FALDON  | 41,680.80       |
| 27511100186784 | MUEBLE BAJO FREGADERO  | 40,272.40       |
| 27511100207379 | MODULO OPERATIVO FORMADO POR ESCRITORIO DE 1.60 DE FRENTE X0.60  | 19,279.00       |
| 27511100207400 | TORRES DE VIGILANCIA MODULO OPERATIVO FORMADO POR POR ESCRITORIO DE 120  | 6,805.00        |
| 27511100207366 | MODULO OPERATIVO FORMADO POR ESCRITORIO DE 1.60 DE FRENTE X0.60  | 19,279.00       |
| 27511100207395 | MODULO OPERATIVO, FORMADO POR ESCRITORIO DE 1.60 DE FRENTE X 0.60 DE FONDO X 0.75  | 19,279.00       |
| 27511100207416 | CONJUNTO OPERATIVO FORMADO POR: ESCRITORIO CON CUBIERTA EN EN MELAMINA 28 MM DE 140  | 11,127.00       |
| 27511100207388 | MODULO OPERATIVO FORMADO POR ESCRITORIO DE 1.60 DE FRENTE FRENTE X 0.80 DE FONDO X 0.75  | 21,360.00       |





**CUENTA PÚBLICA 2022**  
**Relación de Bienes Muebles que Componen el Patrimonio**  
**(Cifras en Pesos)**

| Código         | Descripción del Bien Mueble   | Valor en Libros |
|----------------|---|-----------------|
| 27511100207425 | CONJUNTO OPERATIVO FORMADO POR: ESCRITORIO CON CUBIERTA CON CUBIERTA EN MELAMINA 28     | 13,428.00       |
| 27511100207372 | MODULO OPERATIVO FORMADO POR ESCRITORIO DE 1.60 DE FRENTE X0.60                         | 19,279.00       |
| 27511100207381 | MODULO OPERATIVO FORMADO POR ESCRITORIO DE 1.60 DE FRENTE X0.60                         | 19,279.00       |
| 27511100207402 | TORRES DE VIGILANCIA MODULO OPERATIVO FORMADO POR POR ESCRITORIO DE 120                 | 6,805.00        |
| 27511100207368 | MODULO OPERATIVO FORMADO POR ESCRITORIO DE 1.60 DE FRENTE X0.60                         | 19,279.00       |
| 27511100207418 | CONJUNTO OPERATIVO FORMADO POR: ESCRITORIO CON CUBIERTA EN EN MELAMINA 28 MM DE 140     | 11,127.00       |
| 27511100207390 | MODULO OPERATIVO FORMADO POR ESCRITORIO DE 1.60 DE FRENTE FRENTE X 0.80 DE FONDO X 0.75 | 21,360.00       |
| 27511100207427 | CONJUNTO OPERATIVO FORMADO POR: ESCRITORIO CON CUBIERTA CON CUBIERTA EN MELAMINA 28     | 13,428.00       |
| 27511100207374 | MODULO OPERATIVO FORMADO POR ESCRITORIO DE 1.60 DE FRENTE X0.60                         | 19,279.00       |
| 27511100207383 | MODULO OPERATIVO FORMADO POR ESCRITORIO DE 1.60 DE FRENTE X0.60                         | 19,279.00       |
| 27511100207404 | TORRES DE VIGILANCIA MODULO OPERATIVO FORMADO POR POR ESCRITORIO DE 120                 | 6,805.00        |
| 27511100207420 | CONJUNTO OPERATIVO FORMADO POR: ESCRITORIO CON CUBIERTA EN EN MELAMINA 28 MM DE 140     | 11,127.00       |
| 27511100207397 | MODULO OPERATIVO, FORMADO POR ESCRITORIO DE 1.60 DE FRENTE X 0.60 DE FONDO X 0.75       | 19,279.00       |
| 27511100207392 | MODULO OPERATIVO FORMADO POR ESCRITORIO DE 1.60 DE FRENTE FRENTE X 0.80 DE FONDO X 0.75 | 21,360.00       |
| 27511100207413 | MODULO OPERATIVO, FORMAO POR ESCRITORIO DE 1.60 DE FRENTE X 0.80                        | 21,360.00       |
| 27511100207429 | CONJUNTO OPERATIVO FORMADO POR: ESCRITORIO CON CUBIERTA CON CUBIERTA EN MELAMINA 28     | 13,428.00       |
| 27511100207376 | MODULO OPERATIVO FORMADO POR ESCRITORIO DE 1.60 DE FRENTE X0.60                         | 19,279.00       |
| 27511100207385 | MODULO OPERATIVO FORMADO POR ESCRITORIO DE 1.60 DE FRENTE X0.60                         | 19,279.00       |
| 27511100207406 | TORRES DE VIGILANCIA MODULO OPERATIVO FORMADO POR ESCRITORIO DE 1.60                    | 9,572.00        |
| 27511100207422 | MODULO DIRECCION FORMADO POR ESCRITORIO EJECUTIVO DE 2.20 EJECUTIVO DE 180 X 80         | 27,920.00       |
| 27511100207378 | MODULO OPERATIVO FORMADO POR ESCRITORIO DE 1.60 DE FRENTE X0.60                         | 19,279.00       |
| 27511100207399 | TORRES DE VIGILANCIA MODULO OPERATIVO FORMADO POR POR ESCRITORIO DE 120                 | 6,805.00        |
| 27511100207365 | MODULO OPERATIVO FORMADO POR ESCRITORIO DE 1.60 DE FRENTE X0.60                         | 19,279.00       |
| 27511100207394 | MODULO OPERATIVO, FORMADO POR ESCRITORIO DE 1.60 DE FRENTE X 0.60 DE FONDO X 0.75       | 19,279.00       |
| 27511100207415 | CONJUNTO OPERATIVO FORMADO POR: ESCRITORIO CON CUBIERTA EN EN MELAMINA 28 MM DE 140     | 11,127.00       |
| 27511100207431 | CONJUNTO OPERATIVO FORMADO POR: ESCRITORIO CON CUBIERTA CON CUBIERTA EN MELAMINA 28     | 13,428.00       |
| 27511100207387 | MODULO OPERATIVO FORMADO POR ESCRITORIO DE 1.60 DE FRENTE X0.60                         | 19,279.00       |
| 27511100207408 | TORRES DE VIGILANCIA MODULO OPERATIVO FORMADO POR ESCRITORIO DE 1.60                    | 9,572.00        |



**CUENTA PÚBLICA 2022**  
**Relación de Bienes Muebles que Componen el Patrimonio**  
**(Cifras en Pesos)**

| Código         | Descripción del Bien Mueble   | Valor en Libros |
|----------------|---|-----------------|
| 27511100207424 | CONJUNTO OPERATIVO FORMADO POR: ESCRITORIO CON CUBIERTA CON CUBIERTA EN MELAMINA 28     | 13,428.00       |
| 27511100207371 | MODULO OPERATIVO FORMADO POR ESCRITORIO DE 1.60 DE FRENTE X0.60                         | 19,279.00       |
| 27511100207380 | MODULO OPERATIVO FORMADO POR ESCRITORIO DE 1.60 DE FRENTE X0.60                         | 19,279.00       |
| 27511100207401 | TORRES DE VIGILANCIA MODULO OPERATIVO FORMADO POR POR ESCRITORIO DE 120                 | 6,805.00        |
| 27511100207367 | MODULO OPERATIVO FORMADO POR ESCRITORIO DE 1.60 DE FRENTE X0.60                         | 19,279.00       |
| 27511100207417 | CONJUNTO OPERATIVO FORMADO POR: ESCRITORIO CON CUBIERTA EN EN MELAMINA 28 MM DE 140     | 11,127.00       |
| 27511100207389 | MODULO OPERATIVO FORMADO POR ESCRITORIO DE 1.60 DE FRENTE FRENTE X 0.80 DE FONDO X 0.75 | 21,360.00       |
| 27511100207426 | CONJUNTO OPERATIVO FORMADO POR: ESCRITORIO CON CUBIERTA CON CUBIERTA EN MELAMINA 28     | 13,428.00       |
| 27511100207373 | MODULO OPERATIVO FORMADO POR ESCRITORIO DE 1.60 DE FRENTE X0.60                         | 19,279.00       |
| 27511100207382 | MODULO OPERATIVO FORMADO POR ESCRITORIO DE 1.60 DE FRENTE X0.60                         | 19,279.00       |
| 27511100207403 | TORRES DE VIGILANCIA MODULO OPERATIVO FORMADO POR POR ESCRITORIO DE 120                 | 6,805.00        |
| 27511100207369 | MODULO OPERATIVO FORMADO POR ESCRITORIO DE 1.60 DE FRENTE X0.60                         | 19,279.00       |
| 27511100207419 | CONJUNTO OPERATIVO FORMADO POR: ESCRITORIO CON CUBIERTA EN EN MELAMINA 28 MM DE 140     | 11,127.00       |
| 27511100207396 | MODULO OPERATIVO, FORMADO POR ESCRITORIO DE 1.60 DE FRENTE X 0.60 DE FONDO X 0.75       | 19,279.00       |
| 27511100207391 | MODULO OPERATIVO FORMADO POR ESCRITORIO DE 1.60 DE FRENTE FRENTE X 0.80 DE FONDO X 0.75 | 21,360.00       |
| 27511100207428 | CONJUNTO OPERATIVO FORMADO POR: ESCRITORIO CON CUBIERTA CON CUBIERTA EN MELAMINA 28     | 13,428.00       |
| 27511100207375 | MODULO OPERATIVO FORMADO POR ESCRITORIO DE 1.60 DE FRENTE X0.60                         | 19,279.00       |
| 27511100207384 | MODULO OPERATIVO FORMADO POR ESCRITORIO DE 1.60 DE FRENTE X0.60                         | 19,279.00       |
| 27511100207405 | TORRES DE VIGILANCIA MODULO OPERATIVO FORMADO POR ESCRITORIO DE 1.60                    | 9,572.00        |
| 27511100207421 | CONJUNTO OPERATIVO FORMADO POR: ESCRITORIO CON CUBIERTA EN EN MELAMINA 28 MM DE 140     | 11,127.00       |
| 27511100207398 | MODULO OPERATIVO, FORMADO POR ESCRITORIO DE 1.60 DE FRENTE X 0.60 DE FONDO X 0.75       | 19,279.00       |
| 27511100207364 | MODULO OPERATIVO FORMADO POR ESCRITORIO DE 1.60 DE FRENTE X0.60                         | 19,279.00       |
| 27511100207393 | MODULO OPERATIVO FORMADO POR ESCRITORIO DE 1.60 DE FRENTE FRENTE X 0.80 DE FONDO X 0.75 | 21,360.00       |
| 27511100207414 | CONJUNTO OPERATIVO FORMADO POR: ESCRITORIO CON CUBIERTA EN EN MELAMINA 28 MM DE 140     | 11,127.00       |
| 27511100207430 | CONJUNTO OPERATIVO FORMADO POR: ESCRITORIO CON CUBIERTA CON CUBIERTA EN MELAMINA 28     | 13,428.00       |
| 27511100207377 | MODULO OPERATIVO FORMADO POR ESCRITORIO DE 1.60 DE FRENTE X0.60                         | 19,279.00       |
| 27511100207386 | MODULO OPERATIVO FORMADO POR ESCRITORIO DE 1.60 DE FRENTE X0.60                         | 19,279.00       |
| 27511100207407 | TORRES DE VIGILANCIA MODULO OPERATIVO FORMADO POR ESCRITORIO DE 1.60                    | 9,572.00        |



**CUENTA PÚBLICA 2022**  
**Relación de Bienes Muebles que Componen el Patrimonio**  
**(Cifras en Pesos)**

| Código         | Descripción del Bien Mueble   | Valor en Libros |
|----------------|---|-----------------|
| 27511100207423 | CONJUNTO OPERATIVO FORMADO POR: ESCRITORIO CON CUBIERTA CON CUBIERTA EN MELAMINA 28     | 13,428.00       |
| 27511100207370 | MODULO OPERATIVO FORMADO POR ESCRITORIO DE 1.60 DE FRENTE X0.60                         | 19,279.00       |
| 27511100317409 | CONJUNTO OPERATIVO TIPO MILO, CUBIERTA SUSPENDIDA SOBRE ESTRUCTURA TIPO Â«OÂ»           | 10,832.00       |
| 27511100317411 | CONJUNTO OPERATIVO TIPO MILO, CUBIERTA SUSPENDIDA SOBRE ESTRUCTURA TIPO Â«OÂ»           | 10,832.00       |
| 27511100317410 | CONJUNTO OPERATIVO TIPO MILO, CUBIERTA SUSPENDIDA SOBRE ESTRUCTURA TIPO Â«OÂ»           | 10,832.00       |
| 27511100317412 | CONJUNTO OPERATIVO TIPO MILO, CUBIERTA SUSPENDIDA SOBRE ESTRUCTURA TIPO Â«OÂ»           | 10,832.00       |
| 27511100427432 | SILLON EJECUTIVO CON CABECERA. RESPALDO TAPIZADO EN MALLA SILLON EJECUTIVO CON CABECERA | 9,601.00        |
| 27511100306783 | MESA DE JUNTAS CON 8 ESCRITORIOS CON FALDON   | 41,680.81       |
| 2751210079138  | JUEGO DE SALA   | 7,000.00        |
| 2751210031791  | CAMA MATRIMONIAL  | 3,034.78        |
| 2751210031790  | CAMA MATRIMONIAL  | 3,034.78        |
| 27512100791059 | COMEDOR P/6 PERSONAS  | 3,966.40        |
| 27512100861061 | LITERAS DOBLES C/COLCHON  | 5,340.00        |
| 27512100861064 | LITERAS DOBLES C/COLCHON  | 5,340.00        |
| 27512100861063 | LITERAS DOBLES C/COLCHON  | 5,340.00        |
| 27512100861062 | LITERAS DOBLES C/COLCHON  | 5,340.00        |
| 2751210031792  | JUEGO DE CAMA MIMO KING ZISE  | 6,260.87        |
| 27512102031589 | RACK PARA EQUIPOS   | 2,844.83        |
| 27512100811184 | JUEGO DE JARDIN DE FIERRO   | 8,260.00        |
| 27512100811187 | JUEGO DE JARDIN DE FIERRO   | 8,260.00        |
| 27512100811183 | JUEGO DE JARDIN DE FIERRO   | 8,260.00        |
| 27512100811186 | JUEGO DE JARDIN DE FIERRO   | 8,260.00        |
| 27512100811182 | JUEGO DE JARDIN DE FIERRO   | 8,260.00        |
| 27512100811189 | JUEGO DE JARDIN DE FIERRO   | 8,260.00        |
| 27512100811185 | JUEGO DE JARDIN DE FIERRO   | 8,260.00        |
| 27512100811188 | JUEGO DE JARDIN DE FIERRO   | 8,260.00        |
| 27515100102254 | MULTIFUNCIONAL EPSON  | 4,310.00        |
| 2751510010204  | IMPRESORA HP  | 4,800.00        |
| 27515100012852 | IMPRESORA HP LASER JET P-2035   | 1.00            |
| 27515100102373 | IMPRESORA INYECCION DE TINTA  | 2,436.00        |
| 2751510010249  | IMPRESORA MULTIFUNCIONAL SAMSUNG SL-M2070W  | 2,412.94        |
| 2751510010441  | IMPRESORA MULTIFUNCIONAL SAMSUNG SL-M2070W  | 2,412.94        |
| 27515100101951 | IMPRESORA MULTIFUNCIONAL HP LASERJET  | 2,543.10        |
| 27515100101548 | IMPRESORA MULTIFUNCIONAL HP LASERJET PRO 200  | 6,033.62        |
| 27515100101579 | IMPRESORA HP LASERJET   | 27,756.00       |
| 27515100101580 | IMPRESORA TERMICA P/ CREDENCIALES   | 17,799.00       |
| 27515100102636 | IMPRESORA LASERJET HP   | 1.00            |
| 27515100012881 | IMPRESORA   | 1.00            |
| 27515100222100 | MONITOR BENQ  | 2,389.04        |
| 27515100102632 | IMPRESORA HP  | 1.00            |
| 275151002224   | MONITOR   | 0.00            |
| 27515100221073 | MONITOR   | 0.00            |





**CUENTA PÚBLICA 2022**  
**Relación de Bienes Muebles que Componen el Patrimonio**  
**(Cifras en Pesos)**

| Código         | Descripción del Bien Mueble                            | Valor en Libros |
|----------------|--|-----------------|
| 27515100221852 | MONITOR  | 1.00            |
| 27515100222114 | MONITOR BEQ LED 18.5                                   | 1,273.80        |
| 2751510022573  | GATEWAY KX1953   | 2,310.00        |
| 2751510022526  | MONITOR HP   | 1.00            |
| 2751510022276  | MONITOR  | 1,500.00        |
| 27515100742445 | SWITCH DE 4 PUERTOS BAJA                               | 475.00          |
| 27515100742428 | SWITCH DE 8 PUERTOS                                    | 650.00          |
| 27515100742156 | SWICH DE 24 PUERTOS                                    | 1,549.50        |
| 27515100742432 | SWITCH DE 8 PUERTOS                                    | 650.00          |
| 27515101002043 | SERVIDOR PROFESIONAL                                   | 32,000.00       |
| 27515100792884 | SERVIDOR   | 39,990.00       |
| 27515101002444 | SERVIDOR PROFESIONAL                                   | 15,000.00       |
| 27515100802147 | MULTIFUNCIONAL HP                                      | 6,060.35        |
| 27515100801959 | MULTIFUNCIONAL HP LASER JET M2727NFP                   | 12,502.48       |
| 27515100462239 | REGULADOR DE VOLTAJE                                   | 556.95          |
| 27515100522665 | COMPUTADORA PORTATIL HP                                | 1.00            |
| 27515100521501 | LAPTOP TOSHIBA   | 9,178.38        |
| 2751510052495  | LAPTOP HP PROBOOK 640                                  | 16,539.02       |
| 27515100522281 | EQUIPO NOTEBOOK 4530s                                  | 18,863.00       |
| 2751510052106  | LAPTOP SONY VAIO BLANCA                                | 6,465.00        |
| 2751510041180  | NO BREAK-(SIST. DE RESPALDO POR BATERIA)               | 2,958.96        |
| 27515100412439 | NO BREAK   | 1.00            |
| 2751510041370  | NO-BREAK   | 1.00            |
| 27515100412053 | NO BREAK   | 1.00            |
| 2751510041531  | NO BREAK   | 1.00            |
| 27515100412810 | NO-BREAK   | 1.00            |
| 2751510041689  | NO-BREAK   | 1.00            |
| 27515100412113 | NO BREAK   | 1,653.00        |
| 27515100412453 | NO-BREAK   | 1.00            |
| 27515100417    | NO BREAK   | 2,941.46        |
| 2751510041401  | NO-BREAK   | 1.00            |
| 27515100412637 | NO-BREAK   | 1.00            |
| 2751510041571  | NO-BREAK (SIS. DE RESPALDO POR BATERIA)                | 2,921.46        |
| 27515100411872 | NO BREAK   | 1,207.50        |
| 2751510032574  | UNIDAD CENTRAL DE PROCESO                              | 5,390.00        |
| 2751510032575  | UNIDAD CENTRAL DE PROCESO                              | 1.00            |
| 2751510032576  | UNIDAD CENTRAL DE PROCESO HP                           | 1.00            |
| 27515100322266 | C.P.U (cpu, monitor, teclado, y mouse) ENSAMBLADA      | 10,453.00       |
| 27515100322122 | UNIDAD CENTRAL DE PROCESO (C.P.U.) con teclado y mouse | 6,664.20        |
| 27515100322305 | UNIDAD CENTRAL DE PROCESO MCA LENOVO                   | 10,294.00       |
| 27515100322306 | C.P.U COMPACT  | 1.00            |
| 27515100322307 | C.P.U/ REPETIDOR DE VIDEO                              | 1.00            |
| 27515100321493 | UNIDAD CENTRAL DE PROCESO COMPAQ PRESARIO              | 9,435.00        |
| 2751510032269  | UNIDAD CENTRAL DE PROCESO                              | 6,670.00        |
| 2751510032134  | UNIDAD CENTRAL DE PROCESO                              | 10,453.00       |
| 27515100321078 | C.P.U. MCA. VERAGE ENSAMBLADO                          | 8,041.00        |
| 27515100323550 | C.P.U. (unidad central de proceso)                     | 7,294.00        |



**CUENTA PÚBLICA 2022**  
**Relación de Bienes Muebles que Componen el Patrimonio**  
**(Cifras en Pesos)**

| Código         | Descripción del Bien Mueble                        | Valor en Libros |
|----------------|--|-----------------|
| 27515100322101 | UNIDAD CENTRAL DE PROCESO MCA. LENOVO              | 10,294.00       |
| 27515100412109 | NO BREAK TRIPP LITE 750VA                          | 1,653.00        |
| 27515100411265 | NO-BREAK   | 2,305.65        |
| 2751510041587  | NO-BREAK   | 1.00            |
| 27515100322233 | DT ACER ATC-605MO23/DVD (c.p.u. ensamblado)        | 10,556.00       |
| 2751510032471  | UNIDAD CENTRAL DE PROCESO                          | 14,594.00       |
| 27515100321875 | UNIDAD CENTRAL DE PROCESO                          | 1.00            |
| 27515100321865 | UNIDAD CENTRAL DE PROCESO                          | 14,930.00       |
| 27515100321142 | UNIDAD CENTRAL DE PROCESO ACTECK                   | 7,807.49        |
| 27515100321141 | UNIDAD CENTRAL DE PROCESO ACTECK                   | 7,807.49        |
| 27515100322237 | COMPUTADORA ACER AXC60-MO328                       | 5,586.72        |
| 27515100322464 | UNIDAD CENTRAL DE PROCESO ACTIVE COOL              | 1.00            |
| 2751510032687  | UNIDAD CENTRAL DE PROCESO                          | 13,450.00       |
| 2751510032688  | UNIDAD CENTRAL DE PROCESO                          | 1.00            |
| 2751510032689  | UNIDAD CENTRAL DE PROCESO                          | 1.00            |
| 27515100322375 | C.P.U ENSAMBLADO                                   | 1.00            |
| 27515100322098 | UNIDAD CENTRAL DE PROCESO (C.P.U.)                 | 8,300.00        |
| 27515100322115 | UNIDAD CENTRAL DE PROCESO ACER                     | 6,664.20        |
| 27515100222265 | MONITOR HP   | 1.00            |
| 27515100222306 | MONITOR MCA. LENOVO 20                             | 1.00            |
| 27515100222295 | MONITOR HP   | 1.00            |
| 27515100221655 | MONITOR  | 1.00            |
| 27515100222458 | MONITOR 17"  | 2,735.00        |
| 27515100221163 | MONITOR MCA. HP MOD L1710                          | 1.00            |
| 27515100222301 | MONITOR LG W19435V                                 | 1.00            |
| 27515100221873 | MONITOR HP 17"                                     | 3,601.50        |
| 27515100223551 | MONITOR MOD 700P                                   | 1.00            |
| 27515100222327 | MONITOR  | 1.00            |
| 27515100222128 | MONITOR 18.5                                       | 1.00            |
| 27515100222132 | MONITOR L2062wA                                    | 1.00            |
| 27515100222372 | MONITOR BENQ 16                                    | 1,287.60        |
| 27515100222050 | MONITOR Q  | 1.00            |
| 2751510016615  | PLOTTER  | 81,562.78       |
| 27515100382345 | SCANNER MCA. HP MOD. G4050                         | 1,450.00        |
| 2751510046624  | REGULADOR  | 0.00            |
| 27515100321630 | UNIDAD CENTRAL DE PROCESO HP                       | 13,551.00       |
| 2751510041695  | NO-BREAK (SIST. DE RESPALDO POR BATERIA) TRIPPLITE | 2,921.46        |
| 2751510041696  | MONITOR  | 0.00            |
| 27515100462293 | REGULADOR  | 1.00            |
| 2751510022226  | MONITOR HP   | 0.00            |
| 27515100322260 | UNIDAD CENTRAL DE PROCESO HP                       | 9,294.00        |
| 2751510022312  | MONITOR PRESARIO 17"                               | 1.00            |
| 2751510032313  | UNIDAD CENTRAL DE PROCESO PRESARIO                 | 13,990.00       |
| 27515100102    | IMPRESORA  | 2,000.00        |
| 27515100321859 | UNIDAD CENTRAL DE PROCESO HP                       | 13,990.00       |
| 2751510032436  | UNIDAD CENTRAL DE PROCESO HP                       | 10,830.00       |
| 2751510041652  | NO BREAK (SIST. DE RESPALDO POR BATERIA) KOBLEZ    | 1,092.50        |



**CUENTA PÚBLICA 2022**  
**Relación de Bienes Muebles que Componen el Patrimonio**  
**(Cifras en Pesos)**

| Código         | Descripción del Bien Mueble                          | Valor en Libros |
|----------------|--|-----------------|
| 2751510101650  | PLOTTER HP   | 35,995.00       |
| 27515100412393 | NO BREAK   | 1,063.00        |
| 27515100412155 | NO-BREAK (sistema de respaldo por baterla)           | 1,063.00        |
| 27515100412308 | NO BREAK   | 1.00            |
| 27515100322585 | UNIDAD CENTRAL DE PROCESO SAMSUNG                    | 6,913.00        |
| 27515100322292 | UNIDAD CENTRAL DE PROCESO                            | 6,913.13        |
| 27515100323549 | UNIDAD CENTRAL DE PROCESO                            | 27,255.00       |
| 2751510032188  | UNIDAD CENTRAL DE PROCESO HP                         | 17,912.24       |
| 27515100321494 | UNIDAD CENTRAL DE PROCESO COMPAQ HP                  | 16,790.00       |
| 2751510032623  | UNIDAD CENTRAL DE PROCESO                            | 9,190.00        |
| 2751510032624  | MONITOR  | 0.00            |
| 2751510032625  | MONITOR  | 0.00            |
| 27515100222169 | MONITOR  | 2,389.04        |
| 2751510022230  | MONITOR DE 17"                                       | 0.00            |
| 27515100222392 | MONITOR  | 0.00            |
| 27515100461576 | FUENTE DE PODER DESIGJET                             | 2,369.35        |
| 27515100222276 | MONITOR MCA HP MOD LP2065                            | 2,444.21        |
| 2751510022438  | MONITOR HP   | 1,776.06        |
| 27515100102582 | IMPRESORA HP   | 1,365.19        |
| 27515100102046 | IMPRESORA SAMSUNG                                    | 2,412.94        |
| 27515100413427 | NO-BREAK C/REGULADOR INTEGRADO<br>9650ALROM629401355 | 2,127.87        |
| 27515100412277 | NO BREAK (SIST. DE RESPALDO POR BATERIA)             | 1,075.25        |
| 27515100322356 | UNIDAD CENTRAL DE PROCESO GATEWAY                    | 8,374.30        |
| 275151004136   | NO-BREAK (SIST. DE RESPALDO POR BATERIA)             | 1,411.67        |
| 2751510041608  | NO-BREAK (SIS. DE RESPALDO POR BATERIA)              | 1,642.77        |
| 2751510041763  | NO-BREAK   | 1,642.77        |
| 2751510041596  | NO-BREAK (SIST. DE RESPALDO POR BATERIA)             | 1,642.77        |
| 2751510041591  | NO- BREAK (SIS. DE RESPALDO POR BATERIA)             | 1,642.77        |
| 2751510032348  | UNIDAD CENTRAL DE PROCESO HP                         | 4,392.48        |
| 2751510010268  | IMPRESORA MULTIFUNCIONAL HP                          | 4,721.90        |
| 27515100322586 | UNIDAD CENTRAL DE PROCESO SAMSUNG                    | 8,374.30        |
| 2751510022133  | MONITOR 17   | 0.00            |
| 2751510022235  | MONITOR  | 0.00            |
| 2751510032525  | UNIDAD CENTRAL DE PROCESO                            | 17,932.15       |
| 2751510032234  | UNIDAD CENTRAL DE PROCESO                            | 6,640.67        |
| 2751510022500  | MONITOR  | 0.00            |
| 27515100322278 | UNIDAD CENTRAL DE PROCESO                            | 7,282.00        |
| 27515101002590 | SERVIDOR DE VIDEO PENTIUM                            | 12,500.00       |
| 27515100801454 | FOTOCOPIADORA MULTIFUNCIONAL XEROX                   | 32,530.71       |
| 27515100612280 | PLOTTER DESING JET T610                              | 60,156.30       |
| 2751510032325  | UNIDAD CENTRAL DE PROCESO HP                         | 11,849.50       |
| 2751510032640  | UNIDAD CENTRAL DE PROCESO                            | 38,959.00       |
| 275151003219   | UNIDAD CENTRAL DE PROCESO                            | 7,100.00        |
| 275151003223   | UNIDAD CENTRAL DE PROCESO HP                         | 10,453.00       |
| 2751510038618  | SCANNER HP 55  | 5,330.00        |
| 27515100101068 | IMPRESORA HP LASERJET CM1017                         | 9,000.00        |





**CUENTA PÚBLICA 2022**  
**Relación de Bienes Muebles que Componen el Patrimonio**  
**(Cifras en Pesos)**

| Código         | Descripción del Bien Mueble           | Valor en Libros |
|----------------|---------------------------------------|-----------------|
| 2751510010470  | IMPRESORA LASER JET                   | 5,964.00        |
| 2751510010327  | IMPRESORA HP                          | 5,000.00        |
| 2751510010340  | IMPRESORA EPSON                       | 6,854.35        |
| 2751510010426  | IMPRESORA EPSON                       | 6,854.35        |
| 2751510010258  | IMPRESORA MULTIFUNCIONAL HP           | 5,964.00        |
| 2751510010765  | IMPRESORA MULTIFUNCIONAL              | 1,217.40        |
| 27515100321495 | UNIDAD CENTRAL DE PROCESO HP          | 0.00            |
| 2751510032597  | UNIDAD CENTRAL DE PROCESO XW9400      | 38,959.00       |
| 2751510032583  | UNIDAD CENTRAL DE PROCESO             | 38,959.00       |
| 2751510032764  | UNIDAD CENTRAL DE PROCESO             | 7,200.00        |
| 2751510032616  | UNIDAD CENTRAL DE PROCESO             | 38,959.00       |
| 27515100322298 | UNIDAD CENTRAL DE PROCESO HP          | 10,453.00       |
| 27515100321076 | UNIDAD CENTRAL DE PROCESO             | 16,000.00       |
| 27515100321075 | UNIDAD CENTRAL DE PROCESO             | 16,000.00       |
| 2751510022641  | MONITOR DE 20                         | 6,880.00        |
| 2751510032499  | UNIDAD CENTRAL DE PROCESO             | 11,849.50       |
| 27515100321077 | UNIDAD CENTRAL DE PROCESO             | 16,000.00       |
| 27515100321074 | UNIDAD CENTRAL DE PROCESO             | 16,000.00       |
| 27515100221071 | MONITOR COMPAQ                        | 0.00            |
| 27515100221070 | MONITOR COMPAQ                        | 0.00            |
| 27515100221069 | MONITOR COMPAQ                        | 0.00            |
| 27515100222583 | MONITOR                               | 2,472.50        |
| 27515100222263 | MONITOR HP 21                         | 2,735.00        |
| 2751510022598  | MONITOR DE 20                         | 6,880.00        |
| 2751510022584  | MONITOR DE 24                         | 10,850.00       |
| 2751510022349  | MONITOR HP 17"                        | 0.00            |
| 27515100222238 | MONITOR BENQ LCD                      | 2,735.00        |
| 2751510022808  | MONITOR DE 17"                        | 2,735.00        |
| 2751510010746  | IMPRESORA HP LASERJET                 | 5,325.00        |
| 2751510018868  | EQUIPO ICOM SONTONIZADOR ICOM         | 6,500.00        |
| 27515100221866 | MONITOR                               | 1.00            |
| 27515100322166 | UNIDAD CENTRAL DE PROCESO HP          | 15,997.00       |
| 27515100321626 | UNIDAD CENTRAL DE PROCESO HP          | 17,775.00       |
| 27515100322048 | UNIDAD CENTRAL DE PROCESO             | 12,700.00       |
| 27515100221625 | MONITOR COMPAQ 17 "                   | 3,157.90        |
| 2751510022433  | MONITOR                               | 2,397.67        |
| 275151008041   | IMPRESORA HP                          | 2,520.85        |
| 2751510010797  | IMPRESORA HP                          | 2,689.50        |
| 27515101002596 | CENTRAL DE MONITOREO                  | 371,156.00      |
| 27515101001079 | SERVIDOR DE VIDEO                     | 12,000.00       |
| 2751510001319  | IMPRESORA MULTIFUNCIONAL HP           | 2,520.85        |
| 27515100761616 | ROUTER ACCES                          | 2,814.83        |
| 27515100761601 | ROUTER ACCES TRANZEO                  | 13,626.70       |
| 27515100761600 | ROUTER ACCES TRANZEO                  | 13,626.70       |
| 27515101002591 | SERVIDOR DE VIDEO PROF                | 49,500.00       |
| 27515100741159 | SWITCH PARA CONCENTRADORES 24 PUERTOS | 1,940.00        |
| 27515100571081 | ENRUTEADOR INALAMBRICO                | 2,998.25        |



**CUENTA PÚBLICA 2022**  
**Relación de Bienes Muebles que Componen el Patrimonio**  
**(Cifras en Pesos)**

| Código         | Descripción del Bien Mueble              | Valor en Libros |
|----------------|--|-----------------|
| 27515100221128 | MONITOR COMPAQ 15.6                      | 2,374.51        |
| 27515100221130 | MONITOR COMPAQ 15.6                      | 2,374.51        |
| 27515100221132 | MONITOR COMPAQ 15.6                      | 2,374.51        |
| 27515100221135 | MONITOR COMPAQ 15.6                      | 2,374.51        |
| 27515100221129 | MONITOR COMPAQ 15.6                      | 2,374.51        |
| 27515100221133 | MONITOR COMPAQ 15.6                      | 2,374.51        |
| 27515100221127 | MONITOR COMPAQ 15.6                      | 2,374.51        |
| 27515100321140 | UNIDAD CENTRAL DE PROCESO PAVILION       | 7,807.49        |
| 27515100321138 | UNIDAD CENTRAL DE PROCESO PAVILION       | 7,807.49        |
| 27515100321137 | UNIDAD CENTRAL DE PROCESO PAVILION       | 7,807.49        |
| 27515100321136 | UNIDAD CENTRAL DE PROCESO PAVILION       | 7,807.49        |
| 27515100321143 | UNIDAD CENTRAL DE PROCESO HP             | 9,874.13        |
| 27515100101124 | IMPRESORA HP                             | 1,232.71        |
| 27515100101123 | IMPRESORA MULTIFUNCIONAL HP OFFICEJET    | 5,700.00        |
| 2751510010810  | IMPRESORA                                | 2,552.00        |
| 2751510010751  | IMPRESORA HP LASERJET P1102w             | 3,765.22        |
| 27515100101581 | IMPRESORA TERMICA P/ CREDENCIALES        | 28,160.00       |
| 2751510032427  | UNIDAD CENTRAL DE PROCESO HP             | 10,467.00       |
| 27515100221072 | MONITOR COMPAQ                           | 0.00            |
| 2751510022519  | MONITOR LCD                              | 4,566.00        |
| 2751510032811  | UNIDAD CENTRAL DE PROCESO                | 6,391.92        |
| 27515100222162 | MONITOR                                  | 2,412.30        |
| 27515100321164 | UNIDAD CENTRAL DE PROCESO HP COMPAQ      | 9,874.13        |
| 2751510022428  | MONITOR HP 18.5"                         | 3,724.00        |
| 27515100741329 | SWITCH DE 24 PUERTOS                     | 2,751.00        |
| 27515100741590 | SWITCH PARA CONCENTRADORES 24 PTS        | 2,751.04        |
| 27515101002541 | SERVIDOR DE VIDEO PROFESIONAL            | 32,000.00       |
| 27515100561573 | CENTRAL TELEFONICA HIBRIDAS              | 6,949.33        |
| 27515101002878 | SERVIDOR DE VIDEO PROFESIONAL C/SOFTWARE | 35,750.00       |
| 27515101001317 | SERVIDOR DE VIDEO PROFESIONAL C/SOFTWARE | 35,750.00       |
| 27515101001319 | SERVIDOR DE VIDEO PROFESIONAL C/SOFTWARE | 35,750.00       |
| 27515101002594 | ENCONDER DE VIDEO                        | 40,850.00       |
| 27515101002593 | SERVIDOR DE VIDEO ACTI                   | 35,750.00       |
| 2751510052155  | COMPUTADORA PORTATIL HP                  | 12,590.00       |
| 2751510052287  | COMPUTADORA PORTATIL                     | 17,364.77       |
| 2751510052203  | COMPUTADORA PORTATIL HP                  | 12,590.00       |
| 2751510022568  | MONITOR DE 18                            | 0.00            |
| 2751510022369  | MONITOR ASUS19"                          | 1,490.00        |
| 27515100221241 | MONITOR HP                               | 1,930.00        |
| 27515100221234 | MONITOR HP                               | 1,930.00        |
| 27515100221243 | MONITOR HP                               | 1,930.00        |
| 27515100221236 | MONITOR HP                               | 1,930.00        |
| 27515100221238 | MONITOR HP                               | 1,930.00        |
| 27515100221240 | MONITOR HP                               | 1,930.00        |
| 27515100221233 | MONITOR HP                               | 1,930.00        |
| 27515100221242 | MONITOR HP                               | 1,930.00        |
| 27515100221235 | MONITOR HP                               | 1,930.00        |



**CUENTA PÚBLICA 2022**  
**Relación de Bienes Muebles que Componen el Patrimonio**  
**(Cifras en Pesos)**

| Código         | Descripción del Bien Mueble         | Valor en Libros |
|----------------|-------------------------------------|-----------------|
| 27515100221244 | MONITOR HP                          | 1,930.00        |
| 27515100221237 | MONITOR HP                          | 1,930.00        |
| 27515100221239 | MONITOR HP                          | 1,930.00        |
| 27515100411269 | NO-BREAK                            | 2,305.65        |
| 27515100411257 | NO-BREAK                            | 2,305.65        |
| 27515100411262 | NO-BREAK                            | 2,305.65        |
| 27515100411264 | NO-BREAK                            | 2,305.65        |
| 27515100411266 | NO-BREAK                            | 2,305.65        |
| 27515100411259 | NO-BREAK                            | 2,305.65        |
| 27515100411268 | NO-BREAK                            | 2,305.65        |
| 27515100411261 | NO-BREAK                            | 2,305.65        |
| 27515100411258 | NO-BREAK                            | 2,305.65        |
| 27515100411263 | NO-BREAK                            | 2,305.65        |
| 27515100411267 | NO-BREAK                            | 2,305.65        |
| 2751510038239  | SCANNER HP                          | 1,760.00        |
| 27515100222253 | MONITOR BENQ DE 19"                 | 1,750.00        |
| 27515100222251 | MONITOR DE 42"                      | 13,750.00       |
| 27515100222252 | MONITOR DE 42"                      | 13,750.00       |
| 2751510022213  | MONITOR HP                          | 0.00            |
| 2751510022632  | MONITOR LG LCD                      | 2,460.90        |
| 2751510022393  | MONITOR HP 18.5                     | 0.00            |
| 27515100222729 | MONITOR HP                          | 0.00            |
| 27515100321248 | UNIDAD CENTRAL DE PROCESO COMPAQ HP | 6,566.44        |
| 27515100321250 | UNIDAD CENTRAL DE PROCESO COMPAQ HP | 6,566.44        |
| 27515100321252 | UNIDAD CENTRAL DE PROCESO COMPAQ HP | 6,566.44        |
| 27515100321245 | UNIDAD CENTRAL DE PROCESO COMPAQ HP | 6,566.44        |
| 27515100321254 | UNIDAD CENTRAL DE PROCESO COMPAQ HP | 6,566.44        |
| 27515100321247 | UNIDAD CENTRAL DE PROCESO COMPAQ HP | 6,566.44        |
| 27515100321256 | UNIDAD CENTRAL DE PROCESO COMPAQ HP | 6,566.44        |
| 27515100321249 | UNIDAD CENTRAL DE PROCESO COMPAQ HP | 6,566.44        |
| 27515100321251 | UNIDAD CENTRAL DE PROCESO COMPAQ HP | 6,566.44        |
| 27515100321253 | UNIDAD CENTRAL DE PROCESO COMPAQ HP | 6,566.44        |
| 27515100321246 | UNIDAD CENTRAL DE PROCESO COMPAQ HP | 6,566.44        |
| 27515100321255 | UNIDAD CENTRAL DE PROCESO COMPAQ HP | 6,566.44        |
| 27515100411336 | NO-BREAK                            | 2,958.96        |
| 2751510032354  | UNIDAD CENTRAL DE PROCESO HP        | 5,431.03        |
| 27515100041230 | SWITCH 24 PUERTOS                   | 4,515.00        |
| 27515100101232 | IMPRESORA HP LASERJET               | 6,696.50        |
| 27515100101231 | IMPRESORA HP LASERJET               | 7,673.15        |
| 2751510010288  | IMPRESORA HP                        | 1,343.80        |
| 2751510010156  | IMPRESORA HP                        | 4,800.00        |
| 27515100322756 | UNIDAD CENTRAL DE PROCESO HP        | 8,403.50        |
| 2751510032212  | UNIDAD CENTRAL DE PROCESO HP        | 14,930.00       |
| 2751510032178  | UNIDAD CENTRAL DE PROCESO HP        | 14,930.00       |
| 27515100322371 | UNIDAD CENTRAL DE PROCESO HP        | 5,431.03        |
| 27515100322587 | UNIDAD CENTRAL DE PROCESO CORE      | 7,500.00        |
| 27515100221327 | MONITOR DE 50                       | 19,500.00       |





**CUENTA PÚBLICA 2022**  
**Relación de Bienes Muebles que Componen el Patrimonio**  
**(Cifras en Pesos)**

| Código         | Descripción del Bien Mueble                        | Valor en Libros |
|----------------|--|-----------------|
| 27515100221320 | MONITOR DE 50                                      | 19,500.00       |
| 27515100221322 | MONITOR DE 50                                      | 19,500.00       |
| 27515100221324 | MONITOR DE 50                                      | 19,500.00       |
| 27515100221326 | MONITOR DE 50                                      | 19,500.00       |
| 27515100221321 | MONITOR DE 50                                      | 19,500.00       |
| 27515100221323 | MONITOR DE 50                                      | 19,500.00       |
| 27515100221325 | MONITOR DE 50                                      | 19,500.00       |
| 27515100102311 | IMPRESORA HP                                       | 3,150.00        |
| 27515100012839 | IMPRESORA HP                                       | 4,800.00        |
| 27515100321643 | UNIDAD CENTRAL DE PROCESO                          | 13,685.00       |
| 2751510022406  | MONITOR AOC 1805                                   | 3,595.00        |
| 27515100221671 | MONITOR BENQ                                       | 2,900.65        |
| 27515100223552 | MONITOR HP   | 0.00            |
| 2751510032197  | UNIDAD CENTRAL DE PROCESO HP                       | 14,930.00       |
| 27515100321670 | UNIDAD CENTRAL DE PROCESO                          | 22,185.35       |
| 2751510032219  | UNIDAD CENTRAL DE PROCESO HP                       | 14,930.00       |
| 2751510032230  | UNIDAD CENTRAL DE PROCESO HP                       | 14,930.00       |
| 2751510032330  | UNIDAD CENTRAL DE PROCESO HP                       | 31,970.11       |
| 27515100221492 | MONITOR DE 24                                      | 3,950.00        |
| 2751510022414  | MONITOR HP   | 3,595.00        |
| 2751510022179  | MONITOR HP   | 0.00            |
| 27515100221609 | MONITOR MATRIX AOC 18.5                            | 2,563.45        |
| 2751510032392  | UNIDAD CENTRAL DE PROCESO HP                       | 8,616.38        |
| 27515100222867 | MONITOR LG 18.5                                    | 1.00            |
| 2751510032567  | UNIDAD CENTRAL DE PROCESO                          | 7,241.00        |
| 27515100222377 | MONITOR ACER                                       | 1.00            |
| 2751510022331  | MONITOR HP 17"                                     | 0.00            |
| 2751510022770  | MONITOR  | 3,595.00        |
| 27515100221644 | MONITOR  | 4,190.00        |
| 27515100222584 | MONITOR DE 42"                                     | 12,750.00       |
| 27515100222361 | MONITOR COMPAQ                                     | 0.00            |
| 2751510032345  | UNIDAD CENTRAL DE PROCESO                          | 14,750.00       |
| 27515100091509 | RADIOGRABADORA SONY                                | 1,983.38        |
| 2751510032275  | UNIDAD CENTRAL DE PROCESO HP                       | 14,750.00       |
| 2751510022458  | MONITOR HP 18.5                                    | 1,898.18        |
| 27515100322362 | MONITOR Y CPU LENOVO IDEACENTRE ALO                | 7,490.52        |
| 27515100321586 | UNIDAD CENTRAL DE PROCESO HP                       | 11,865.00       |
| 2751510052103  | CAMPUTADORA TOSHIBA                                | 24,595.00       |
| 27515100792513 | SERVIDOR DE VIDEO PROFESIONAL                      | 32,500.00       |
| 27515101001853 | SERVIDOR PROFESIONAL DE VIDEO ACTI P/16 CAMARAS IP | 32,000.00       |
| 27515101002034 | ENCODER DE VIDEO                                   | 7,550.00        |
| 27515101002033 | ENCODER DE VIDEO                                   | 5,750.00        |
| 27515101002027 | ENCODER DE VIDEO                                   | 5,750.00        |
| 27515101002042 | ENCODER DE VIDEO                                   | 5,750.00        |
| 27515101002015 | DVR PROFESIONAL P/16 CAMARAS MCA DAHUA             | 4,291.20        |
| 27515101002041 | ENCODER DE VIDEO                                   | 5,750.00        |
| 27515101002026 | ENCODER DE VIDEO                                   | 5,750.00        |



**CUENTA PÚBLICA 2022**  
**Relación de Bienes Muebles que Componen el Patrimonio**  
**(Cifras en Pesos)**

| Código         | Descripción del Bien Mueble                        | Valor en Libros |
|----------------|--|-----------------|
| 27515100911900 | PC PAVILION TOUCH 21                               | 13,965.00       |
| 2751510091534  | PC PAVILION TOUCH 20                               | 14,869.50       |
| 2751510091361  | PC PAVILION 21"                                    | 14,869.50       |
| 2751510091702  | MONITOR 18" HP                                     | 7,757.76        |
| 27515100752011 | PAD DE FIRMAS                                      | 2,506.00        |
| 27515100752010 | PAD DE FIRMAS                                      | 2,506.00        |
| 27515100801960 | IMPRESORA MULTIFUNCIONAL HP LJET PRO 100 COLOR     | 5,602.34        |
| 27515100012829 | IMPRESORA HP LJET                                  | 10,500.00       |
| 27515100521847 | LAPTOP HP PROBOOK C15, 4GB, DD750GB, WIN8          | 15,240.69       |
| 27515100522164 | LAPTOP ACER  | 8,793.10        |
| 27515100561820 | SERVIDOR HP ML350PT08 E5-2609 LFF ENTRY US SVR LFF | 39,655.18       |
| 27515100561817 | SERVIDOR HP ML350PT08 E5-2609 LFF ENTRY US SVR LFF | 39,655.18       |
| 27515100561819 | SERVIDOR HP ML350PT08 E5-2609 LFF ENTRY US SVR LFF | 39,655.18       |
| 27515100561821 | SERVIDOR HP ML350PT08 E5-2609 LFF ENTRY US SVR LFF | 39,655.18       |
| 27515100561818 | SERVIDOR HP ML350PT08 E5-2609 LFF ENTRY US SVR LFF | 39,655.18       |
| 27515100701811 | DISCO DURO EXTERNO ADATA USB 3 DE 1 TB             | 1,431.04        |
| 27515100701851 | DISCO DURO EXTERNO ADATA 1TB ANTIS                 | 1,550.86        |
| 27515100701829 | DISCO DURO SEA GATE 500GB SATA 7200 3.5            | 1,223.82        |
| 27515100701831 | DISCO DURO SEA GATE 500GB SATA 7200 3.5            | 1,223.82        |
| 27515100701780 | DISCO DURO SEA GATE 500GB SATA 7200 3.5            | 1,223.82        |
| 27515100701828 | DISCO DURO SEA GATE 500GB SATA 7200 3.5            | 1,223.82        |
| 27515100701858 | DISCO DURO SEA GATE 500GB SATA 7200 3.5            | 1,223.82        |
| 27515100701830 | DISCO DURO SEA GATE 500GB SATA 7200 3.5            | 1,223.82        |
| 27515100521702 | LAPTOP TOSHIBA SATELLITE L40-ASP4376LM             | 13,619.83       |
| 27515100521748 | LAPTOP PROBOOK C15,4GB, DD750GB, WIN8              | 15,240.69       |
| 27515100581897 | LECTOR DE CODIGOS                                  | 2,163.34        |
| 27515100521771 | LAPTOP V5 ACER                                     | 6,022.55        |
| 27515100521810 | LAPTOP ALIENWARE 14                                | 33,443.04       |
| 27515100411826 | NO BREAK TRIPPLITE 750VA C/REG, USB, RJ11          | 1,875.00        |
| 27515100411953 | NO BREAK TRIPPLITE                                 | 4,500.00        |
| 27515100411952 | NO BREAK TRIPPLITE                                 | 4,500.00        |
| 27515100411824 | NO BREAK TRIPPLITE 750VA C/REG, USB, RJ11          | 1,875.00        |
| 27515100411744 | NO-BREAK TRIPPLITE                                 | 2,796.00        |
| 27515100411738 | NO-BREAK UPS TRIPPLINE INTERNET 350U 6 CONT.       | 1,200.00        |
| 27515100411809 | NO BREAK TRIPPLITE 750VA C/REG, USB, RJ11          | 1,875.00        |
| 27515100411827 | NO BREAK TRIPPLITE 750VA C/REG, USB, RJ11          | 1,875.00        |
| 27515100381997 | SCANNER DE ESCRITORIO                              | 16,049.07       |
| 27515100411823 | NO BREAK TRIPPLITE 750VA C/REG, USB, RJ11          | 1,875.00        |
| 27515100011902 | SCANNER DE ESCRITORIO                              | 16,049.07       |
| 2751510010631  | IMPRESORA MULTIFUNCIONAL HP LASERJET               | 7,112.06        |
| 2751510010347  | IMPRESORA MULTIFUNCIONAL HP LJET                   | 2,543.10        |
| 27515100101855 | IMPRESORA MULTIFUNCIONAL HP LJET PRO M176N CF547A  | 5,918.44        |
| 27515100101721 | IMPRESORA MULTIFUNCIONAL HP                        | 17,142.69       |
| 27515100102831 | IMPRESORA MULTIFUNCIONAL SAMSUNG SL-M2070W         | 2,412.94        |
| 27515100101909 | IMPRESORA CANON                                    | 6,590.01        |
| 27515100101772 | IMPRESORA MULTIFUNCIONAL HP LJET COLORPRINT M551DN | 17,142.69       |
| 27515100321775 | UNIDAD CENTRAL DE PROCESO HP                       | 12,776.72       |



**CUENTA PÚBLICA 2022**  
**Relación de Bienes Muebles que Componen el Patrimonio**  
**(Cifras en Pesos)**

| Código         | Descripción del Bien Mueble  | Valor en Libros |
|----------------|--|-----------------|
| 27515100321782 | UNIDAD CENTRAL DE PROCESO HP PRODESK 400                               | 11,119.82       |
| 27515100321767 | UNIDAD CENTRAL DEL PROCESO HP PDESK 400G1                              | 10,174.88       |
| 27515100101961 | IMPRESORA EPSON 9 AGUJAS   | 7,500.00        |
| 27515100321725 | UNIDAD CENTRAL DEL PROCESO HP PDESK 400G1                              | 10,174.88       |
| 27515100322005 | UNIDAD CENTRAL DE PROCESO  | 11,325.00       |
| 27515100322004 | UNIDAD CENTRAL DE PROCESO  | 11,325.00       |
| 2751510032446  | UNIDAD CENTRAL DE PROCESO HP PRODESK 400G1                             | 10,174.88       |
| 27515100321732 | UNIDAD CENTRAL DE PROCESO HP   | 8,275.87        |
| 27515100321710 | UNIDAD CENTRAL DEL PROCESO HP PDESK 400G1                              | 10,174.88       |
| 27515100321856 | UNIDAD CENTRAL DE PROCESO HP WORKSTATION Z420E5-1620V2<br>8G, 1TB K600 | 36,876.25       |
| 27515100222007 | MONITOR LED  | 2,831.00        |
| 27515100222006 | MONITOR LED  | 2,831.00        |
| 27515100221768 | MONITOR HP 18.5  | 1,814.48        |
| 27515100221857 | MONITOR HP WS Z23I LED 23 VGA, DVI                                     | 5,317.77        |
| 27515100221708 | MONITOR LED 19"  | 1,625.00        |
| 27515100221849 | PC HP PAVILION 20  | 8,619.83        |
| 27515100221733 | MONITOR HP LV1911 LED 18.5   | 1,724.14        |
| 27515100221726 | MONITOR HP 18.5  | 1,814.48        |
| 27515100221776 | MONITOR HP 18.5  | 1,724.14        |
| 27515100221783 | MONITOR HP LV1911 LED 18.5   | 1,724.14        |
| 27515100321701 | MONITOR ACER 19.5  | 1,724.17        |
| 27515100221711 | MONITOR HP 18.5  | 1,814.48        |
| 27515100222503 | MONITOR LED 24 PUL HP VGA  | 6,919.22        |
| 27515100222500 | MONITOR HP 18.5 LV 1911  | 1,814.48        |
| 27515100222501 | MONITOR HP 18.5 LV 1911  | 1,814.48        |
| 27515100222502 | MONITOR HP 18.5 LV 1911  | 1,814.48        |
| 27515100222105 | MONITOR HP 18.5 LV 1911  | 1,814.48        |
| 27515100322106 | UNIDAD CENTRAL DE PROCESO HP   | 7,302.23        |
| 27515100523952 | LAPTOP TOSHIBA SATELITE  | 16,292.24       |
| 27515100521854 | LAPTOP HP PRO BOOK 4G  | 15,240.69       |
| 27515100522497 | LAPTOP TOSHIBA SATELITE  | 16,292.24       |
| 27515100802473 | IMPRESORA HP JET COLOR PRINT   | 19,624.95       |
| 27515100322467 | COMPUTADORA HP MXL 4411411   | 16,042.86       |
| 27515100222468 | MONITOR HP 18.5 LV1911   | 1,814.48        |
| 27515100412480 | NO BREAK TRIPP-LITE  | 1,436.91        |
| 27515100412479 | NO BREAK TRIPP-LITE  | 1,436.91        |
| 27515100412478 | NO BREAK TRIPP-LITE  | 1,436.91        |
| 27515100412482 | NO BREAK TRIPP-LITE  | 1,436.91        |
| 27515100412485 | NO BREAK TRIPP-LITE  | 1,436.91        |
| 27515100412481 | NO BREAK TRIPP-LITE  | 1,436.91        |
| 27515100322498 | COMPUTADORA HP MXL 50620Q2   | 15,951.20       |
| 27515100322726 | COMPUTADORA HP MICRO SERVER MX250600EN                                 | 14,968.96       |
| 27515100322727 | COMPUTADORA HP MICRO SERVER MX250600EN                                 | 14,968.96       |
| 27515100222729 | MONITOR HP 18.5 193 LED  | 1,991.79        |
| 27515100322759 | COMPUTADORA HACER ASPIRE AXC 703-M042                                  | 5,400.00        |
| 27515100322758 | COMPUTADORA HACER ASPIRE AXC 703-M042                                  | 5,400.00        |





**CUENTA PÚBLICA 2022**  
**Relación de Bienes Muebles que Componen el Patrimonio**  
**(Cifras en Pesos)**

| Código         | Descripción del Bien Mueble   | Valor en Libros |
|----------------|---|-----------------|
| 27515100322762 | COMPUTADORA HACER ASPIRE AXC 703-M042                               | 5,400.00        |
| 27515100322760 | COMPUTADORA HACER ASPIRE AXC 703-M042                               | 5,400.00        |
| 27515100222770 | MONITOR ESSENTIAL HD  | 1,570.00        |
| 27515100222771 | MONITOR ESSENTIAL HD  | 1,570.00        |
| 27515100222769 | MONITOR ESSENTIAL HD  | 1,570.00        |
| 27515100222768 | MONITOR ESSENTIAL HD  | 1,570.00        |
| 27515100412766 | BREAK DATASHIELD DS600-600VA-360W-6 CONTACTOS NEGRO                 | 899.67          |
| 27515100412765 | BREAK DATASHIELD DS600-600VA-360W-6 CONTACTOS NEGRO                 | 899.67          |
| 27515100412764 | BREAK DATASHIELD DS600-600VA-360W-6 CONTACTOS NEGRO                 | 899.67          |
| 27515100412763 | BREAK DATASHIELD DS600-600VA-360W-6 CONTACTOS NEGRO                 | 899.80          |
| 27515100412774 | NO BREAK TRIPP-LITE   | 5,700.00        |
| 27515100012946 | IMPRESORA MULTIFUNCIONAL  | 3,447.41        |
| 27515100012938 | IMPRESORA MULTIFUNCIONAL  | 3,275.00        |
| 27515100013438 | Multifuncional Epson L565 WiFi                                      | 4,912.06        |
| 27515100013900 | IMPRESORA MULTIFUNCIONAL DE INYECCION HP                            | 2,184.14        |
| 27515100013919 | IMPRESORA MULTIFUNCIONAL HP OFFICE JETPRO 8710                      | 2,326.72        |
| 27515100102895 | IMPRESORA TERMICA DE TICKETS  | 2,990.00        |
| 27515100102892 | IMPRESORA TERMICA DE TICKETS  | 2,990.00        |
| 27515100102894 | IMPRESORA TERMICA DE TICKETS  | 2,990.00        |
| 27515100102918 | IMPRESORA TERMICA DE TICKETS  | 2,990.00        |
| 27515100102896 | IMPRESORA TERMICA DE TICKETS  | 2,990.00        |
| 27515100102893 | IMPRESORA TERMICA DE TICKETS  | 2,990.00        |
| 27515100382975 | Escáner HP SCANJET 7500 Enterprise flow , 600x600 dpi, 3000 páginas | 18,290.00       |
| 27515100383009 | Escáner HP SCANJET 7500 Enterprise flow , 600x600 dpi, 3000 páginas | 18,275.86       |
| 27515100412891 | NO BREAK TRIPPLITE 550VA INTER                                      | 2,580.00        |
| 27515100412889 | NO BREAK TRIPPLITE 550VA INTER                                      | 2,580.00        |
| 27515100412888 | NO BREAK TRIPPLITE 550VA INTER                                      | 2,580.00        |
| 27515100413006 | NO BREAK KOBLLENZ 30018 USB/R 3000VA/1800W, DE RESPALDO 135 MINUTOS | 12,075.80       |
| 27515100413005 | NO BREAK KOBLLENZ 30018 USB/R 3000VA/1800W, DE RESPALDO 135 MINUTOS | 12,075.80       |
| 27515100412925 | NO BREAK BATTERY BACKUP   | 4,199.00        |
| 27515100412883 | NO BREAK TRIPPLITE 750VA INTER                                      | 2,258.63        |
| 27515100412890 | NO BREAK TRIPPLITE 550VA INTER                                      | 2,580.00        |
| 27515100413013 | UPS TRIPP LITE SMART 750 USB 6 CONT 3BAT 17 MIN                     | 2,327.59        |
| 27515100413867 | UPS TRIPPLITE INTERNET 700 6CONT 3BAT 17MIN M/CARGA RJ11            | 2,290.00        |
| 27515100523923 | LAPTOP HP 15 PUL  | 5,170.69        |
| 27515100523433 | Laptop HP Pavilion 15 c/Tablet                                      | 11,187.93       |
| 27515100572977 | ROUTER LINKS INTELIGENTE EA6100 WIFI                                | 2,069.59        |
| 27515100573017 | Mikrotik RouterBOARD RB2011UiAS-RM.                                 | 3,655.00        |
| 27515100653389 | GABINETE RACK MONTAJE EN RED 6U CON CERRADURA                       | 4,000.45        |
| 27515100702923 | DISCO DURO EXTERNO DE 3 TB  | 2,373.00        |
| 27515100702924 | DISCO DURO EXTERNO DE 3 TB  | 2,373.00        |
| 27515100703929 | DISCO DURO INTERNO HP 2TB 6G SATA 7.2K 3.5IN NH MDL HDD             | 6,112.00        |
| 27515100702920 | DISCO DURO EXTERNO DE 3 TB  | 2,373.00        |
| 27515100712939 | TESTER DE RED   | 3,400.00        |
| 27515100743018 | SWITCH MIKOTIK CRS226 DE 24 PUERTOS                                 | 12,400.00       |
| 27515100743003 | SWITCH MIKOTIK CRS226 DE 24 PUERTOS                                 | 12,400.00       |



**CUENTA PÚBLICA 2022**  
**Relación de Bienes Muebles que Componen el Patrimonio**  
**(Cifras en Pesos)**

| Código         | Descripción del Bien Mueble  | Valor en Libros |
|----------------|--|-----------------|
| 27515100743002 | SWITCH MIKOTIK CRS226 DE 24 PUERTOS  | 12,400.00       |
| 27515100752885 | IPAD AIR 2 WIFI 16GB SPACE GRAY  | 6,667.24        |
| 27515100793927 | SERVIDOR HPE ML30G9 1220V5 4C 1P 4GB 1TB SATA DVDR W   | 7,110.00        |
| 27515100802886 | IMPRESORA MULTIFUNCIONAL HP PRO  | 4,740.53        |
| 27515100802917 | IMPRESORA MULTIFUNCIONAL   | 6,379.31        |
| 27515100853539 | WHATCHGUARD FIREBOX T50-1.20 GBPS FIRE   | 44,500.00       |
| 27515100523933 | LAPTOP ASUS  | 4,309.48        |
| 27515100523934 | LAPTOP ASUS  | 4,309.48        |
| 27515100523932 | LAPTOP ASUS  | 4,309.48        |
| 27515100703946 | DISCO DURO INTERNO WD 3TB 3.5 WD30EFRX 64MB SATA3<br>IntelliPower RED  | 2,826.27        |
| 27515100703945 | DISCO DURO INTERNO WD 3TB 3.5 WD30EFRX 64MB SATA3<br>IntelliPower RED  | 2,826.27        |
| 27515100703947 | DISCO DURO INTERNO WD 3TB 3.5 WD30EFRX 64MB SATA3<br>IntelliPower RED  | 2,826.27        |
| 27515100703944 | DISCO DURO INTERNO WD 3TB 3.5 WD30EFRX 64MB SATA3<br>IntelliPower RED  | 2,826.27        |
| 27515100102668 | IMPRESORA MULTIFUNCIONAL HP  | 2,154.31        |
| 27515100102418 | IMPRESORA MULTIFUNCIONAL LASER JET   | 4,740.52        |
| 27515100384015 | ESCANER HP SCANJET ENTERPRISE FLOW 750   | 21,487.48       |
| 27515100134007 | SISTEMA DE CONTROL DE ACCESO , TRABAJA CON DIFERENTES<br>TIPOS DE LECTORAS, COMO DE HUELLA , TARJETA Y TARJETA<br>COMBINADA CON TECLADO, ACEPTA 3000 HUELLAS, Y 3000<br>TARJETAS, CONTROL DE ACCESO POHORARIO, EN CASO DE USAR<br>LECTORAS DE HUELLAS, REQUIERE LECTORA ENRO | 21,810.00       |
| 27515100414057 | NO-BREAK TRIPP-LITE, 1400 VA   | 5,804.01        |
| 27515100522904 | COMPUTADORA PORTATIL INTEL CELERON   | 4,740.52        |
| 27515100522903 | COMPUTADORA PORTATIL INTEL CELERON   | 4,740.52        |
| 27515100522900 | COMPUTADORA PORTATIL INTEL CELERON   | 4,740.52        |
| 27515100522902 | COMPUTADORA PORTATIL INTEL CELERON   | 4,740.52        |
| 27515100522898 | COMPUTADORA PORTATIL INTEL CELERON   | 4,740.52        |
| 27515100462959 | FUENTE DE PODER REGULADA   | 3,980.88        |
| 27515100443470 | Disco Duro Seagate 2TB Expansi   | 2,239.65        |
| 27515100443432 | Disco Duro Seagate 2TB Expansi   | 2,239.65        |
| 27515100384682 | ESCANER HP SCANJET ENTERPRISE FLOW 7500 CAMA PLANA<br>(L2725B)   | 21,487.48       |
| 27515100094680 | DVR DE 8 CANALES TURBO HD  | 5,600.00        |
| 27515100704681 | DISCO DURO SATA 2TB  | 4,807.00        |
| 27515100094694 | DVR 16 CANALES HDCVI TRIHIBRIDO 1080P  | 4,731.72        |
| 27515100014865 | IMPRESORA MULTIFUNCIONAL   | 3,260.00        |
| 27515100094870 | DVR DAHUA HCVR4216AS2- DVR 16 CANALES HDCVI 720P TRIHI   | 3,050.00        |
| 27515100104856 | IMPRESORA TERMICA POSLINE IT1260EUSK RJ45 (2003384) (PAPEL<br>80MM)  | 4,135.04        |
| 27515100104857 | IMPRESORA TERMICA POSLINE IT1260EUSK RJ45 (2003384) (PAPEL<br>80MM)  | 4,135.04        |
| 27515100384858 | ESCANER HP SCANJET ENTERPRISE FLOW 7500 CAMA PLANA<br>(L2725B)   | 18,830.00       |
| 27515100584855 | LECTOR DE CODIGO DE BARRAS OPTICO INALAMBRICO VIA<br>BLUETOOTH EC LINE, NEGRO COMPATIBLE CON MAC, IOS,<br>WINDOWALCANCE HASTA 100MTS   | 4,036.29        |
| 27515100094936 | DVR 18 CANALES   | 4,261.00        |



**CUENTA PÚBLICA 2022**  
**Relación de Bienes Muebles que Componen el Patrimonio**  
**(Cifras en Pesos)**

| Código         | Descripción del Bien Mueble                                | Valor en Libros |
|----------------|--|-----------------|
| 27515100105002 | IMPRESORA TÁRMICA DE TICKET                                | 3,452.00        |
| 27515101005200 | SERVIDOR DE VIDEO DE 1 CANAL                               | 3,260.00        |
| 27515100105153 | IMPRESORA ENTERPRISE M553DN                                | 43,760.00       |
| 27515100105162 | IMPRESORA ENTERPRISE M553DN                                | 43,760.00       |
| 27515100105166 | IMPRESORA ENTERPRISE M553DN                                | 43,760.00       |
| 27515100105165 | IMPRESORA ENTERPRISE M553DN                                | 43,760.00       |
| 27515100105157 | IMPRESORA ENTERPRISE M553DN                                | 43,760.00       |
| 27515100105155 | IMPRESORA ENTERPRISE M553DN                                | 43,760.00       |
| 27515100105159 | IMPRESORA ENTERPRISE M553DN                                | 43,760.00       |
| 27515100105067 | IMPRESORA TERMICA  | 3,390.00        |
| 27515100105164 | IMPRESORA ENTERPRISE M553DN                                | 43,760.00       |
| 27515100105154 | IMPRESORA ENTERPRISE M553DN                                | 43,760.00       |
| 27515100105161 | IMPRESORA ENTERPRISE M553DN                                | 43,760.00       |
| 27515100105163 | IMPRESORA ENTERPRISE M553DN                                | 43,760.00       |
| 27515100105158 | IMPRESORA ENTERPRISE M553DN                                | 43,760.00       |
| 27515100105156 | IMPRESORA ENTERPRISE M553DN                                | 43,760.00       |
| 27515100105160 | IMPRESORA ENTERPRISE M553DN                                | 43,760.00       |
| 27515100105152 | IMPRESORA ENTERPRISE M553DN                                | 43,760.00       |
| 27515100325168 | UNIDAD CENTRAL DE PROCESOS Y MONITOR THINKCENTRE M900TORRE | 39,000.00       |
| 27515100325169 | UNIDAD CENTRAL DE PROCESOS Y MONITOR THINKCENTRE M900TORRE | 39,000.00       |
| 27515100325170 | UNIDAD CENTRAL DE PROCESOS Y MONITOR THINKCENTRE M900TORRE | 39,000.00       |
| 27515100325167 | UNIDAD CENTRAL DE PROCESOS Y MONITOR THINKCENTRE M900TORRE | 39,000.00       |
| 27515100325171 | UNIDAD CENTRAL DE PROCESOS Y MONITOR THINKCENTRE M900TORRE | 39,000.00       |
| 27515100445065 | DISCO DURO EXTERNO ESCRITORIO                              | 3,003.06        |
| 27515100525148 | LAPTOP THINKPAD T440P                                      | 31,800.00       |
| 27515100525149 | LAPTOP THINKPAD T440P                                      | 31,800.00       |
| 27515100525147 | LAPTOP THINKPAD T440P                                      | 31,800.00       |
| 27515100525151 | LAPTOP IDEAPAD   | 31,800.00       |
| 27515100525150 | LAPTOP THINKPAD T440P                                      | 31,800.00       |
| 27515100915093 | PC ALL IN ONE 700-24ISH                                    | 47,000.00       |
| 27515100915124 | PC ALL IN ONE 700-24ISH                                    | 47,000.00       |
| 27515100915110 | PC ALL IN ONE 700-24ISH                                    | 47,000.00       |
| 27515100915089 | PC ALL IN ONE 700-24ISH                                    | 47,000.00       |
| 27515100915083 | PC ALL IN ONE 700-24ISH                                    | 47,000.00       |
| 27515100915139 | PC ALL IN ONE 700-24ISH                                    | 47,000.00       |
| 27515100915090 | PC ALL IN ONE 700-24ISH                                    | 47,000.00       |
| 27515100915120 | PC ALL IN ONE 700-24ISH                                    | 47,000.00       |
| 27515100915087 | PC ALL IN ONE 700-24ISH                                    | 47,000.00       |
| 27515100915086 | PC ALL IN ONE 700-24ISH                                    | 47,000.00       |
| 27515100915072 | PC ALL IN ONE 700-24ISH                                    | 47,000.00       |
| 27515100915091 | PC ALL IN ONE 700-24ISH                                    | 47,000.00       |
| 27515100915116 | PC ALL IN ONE 700-24ISH                                    | 47,000.00       |
| 27515100915126 | PC ALL IN ONE 700-24ISH                                    | 47,000.00       |
| 27515100915119 | PC ALL IN ONE 700-24ISH                                    | 47,000.00       |





**CUENTA PÚBLICA 2022**  
**Relación de Bienes Muebles que Componen el Patrimonio**  
**(Cifras en Pesos)**

| Código         | Descripción del Bien Mueble | Valor en Libros |
|----------------|-----------------------------|-----------------|
| 27515100915108 | PC ALL IN ONE 700-24ISH     | 47,000.00       |
| 27515100915115 | PC ALL IN ONE 700-24ISH     | 47,000.00       |
| 27515100915076 | PC ALL IN ONE 700-24ISH     | 47,000.00       |
| 27515100915075 | PC ALL IN ONE 700-24ISH     | 47,000.00       |
| 27515100915085 | PC ALL IN ONE 700-24ISH     | 47,000.00       |
| 27515100915078 | PC ALL IN ONE 700-24ISH     | 47,000.00       |
| 27515100915125 | PC ALL IN ONE 700-24ISH     | 47,000.00       |
| 27515100915111 | PC ALL IN ONE 700-24ISH     | 47,000.00       |
| 27515100915130 | PC ALL IN ONE 700-24ISH     | 47,000.00       |
| 27515100915070 | PC ALL IN ONE 700-24ISH     | 47,000.00       |
| 27515100915100 | PC ALL IN ONE 700-24ISH     | 47,000.00       |
| 27515100915106 | PC ALL IN ONE 700-24ISH     | 47,000.00       |
| 27515100915109 | PC ALL IN ONE 700-24ISH     | 47,000.00       |
| 27515100915138 | PC ALL IN ONE 700-24ISH     | 47,000.00       |
| 27515100915114 | PC ALL IN ONE 700-24ISH     | 47,000.00       |
| 27515100915140 | PC ALL IN ONE 700-24ISH     | 47,000.00       |
| 27515100915118 | PC ALL IN ONE 700-24ISH     | 47,000.00       |
| 27515100915133 | PC ALL IN ONE 700-24ISH     | 47,000.00       |
| 27515100915141 | PC ALL IN ONE 700-24ISH     | 47,000.00       |
| 27515100915127 | PC ALL IN ONE 700-24ISH     | 47,000.00       |
| 27515100915098 | PC ALL IN ONE 700-24ISH     | 47,000.00       |
| 27515100915073 | PC ALL IN ONE 700-24ISH     | 47,000.00       |
| 27515100915146 | PC ALL IN ONE 700-24ISH     | 47,000.00       |
| 27515100915129 | PC ALL IN ONE 700-24ISH     | 47,000.00       |
| 27515100915123 | PC ALL IN ONE 700-24ISH     | 47,000.00       |
| 27515100915121 | PC ALL IN ONE 700-24ISH     | 47,000.00       |
| 27515100915131 | PC ALL IN ONE 700-24ISH     | 47,000.00       |
| 27515100915135 | PC ALL IN ONE 700-24ISH     | 47,000.00       |
| 27515100915144 | PC ALL IN ONE 700-24ISH     | 47,000.00       |
| 27515100915082 | PC ALL IN ONE 700-24ISH     | 47,000.00       |
| 27515100915099 | PC ALL IN ONE 700-24ISH     | 47,000.00       |
| 27515100915101 | PC ALL IN ONE 700-24ISH     | 47,000.00       |
| 27515100915084 | PC ALL IN ONE 700-24ISH     | 47,000.00       |
| 27515100915095 | PC ALL IN ONE 700-24ISH     | 47,000.00       |
| 27515100915112 | PC ALL IN ONE 700-24ISH     | 47,000.00       |
| 27515100915117 | PC ALL IN ONE 700-24ISH     | 47,000.00       |
| 27515100915113 | PC ALL IN ONE 700-24ISH     | 47,000.00       |
| 27515100915071 | PC ALL IN ONE 700-24ISH     | 47,000.00       |
| 27515100915069 | PC ALL IN ONE 700-24ISH     | 47,000.00       |
| 27515100915128 | PC ALL IN ONE 700-24ISH     | 47,000.00       |
| 27515100915102 | PC ALL IN ONE 700-24ISH     | 47,000.00       |
| 27515100915105 | PC ALL IN ONE 700-24ISH     | 47,000.00       |
| 27515100915143 | PC ALL IN ONE 700-24ISH     | 47,000.00       |
| 27515100915132 | PC ALL IN ONE 700-24ISH     | 47,000.00       |
| 27515100915103 | PC ALL IN ONE 700-24ISH     | 47,000.00       |
| 27515100915136 | PC ALL IN ONE 700-24ISH     | 47,000.00       |
| 27515100915142 | PC ALL IN ONE 700-24ISH     | 47,000.00       |



**CUENTA PÚBLICA 2022**  
**Relación de Bienes Muebles que Componen el Patrimonio**  
**(Cifras en Pesos)**

| Código         | Descripción del Bien Mueble             | Valor en Libros |
|----------------|---|-----------------|
| 27515100915096 | PC ALL IN ONE 700-24ISH                 | 47,000.00       |
| 27515100915077 | PC ALL IN ONE 700-24ISH                 | 47,000.00       |
| 27515100915145 | PC ALL IN ONE 700-24ISH                 | 47,000.00       |
| 27515100915104 | PC ALL IN ONE 700-24ISH                 | 47,000.00       |
| 27515100915107 | PC ALL IN ONE 700-24ISH                 | 47,000.00       |
| 27515100915079 | PC ALL IN ONE 700-24ISH                 | 47,000.00       |
| 27515100915094 | PC ALL IN ONE 700-24ISH                 | 47,000.00       |
| 27515100915080 | PC ALL IN ONE 700-24ISH                 | 47,000.00       |
| 27515100915097 | PC ALL IN ONE 700-24ISH                 | 47,000.00       |
| 27515100915122 | PC ALL IN ONE 700-24ISH                 | 47,000.00       |
| 27515100915074 | PC ALL IN ONE 700-24ISH                 | 47,000.00       |
| 27515100915092 | PC ALL IN ONE 700-24ISH                 | 47,000.00       |
| 27515100915081 | PC ALL IN ONE 700-24ISH                 | 47,000.00       |
| 27515100915137 | PC ALL IN ONE 700-24ISH                 | 47,000.00       |
| 27515100915134 | PC ALL IN ONE 700-24ISH                 | 47,000.00       |
| 27515100915088 | PC ALL IN ONE 700-24ISH                 | 47,000.00       |
| 27515100415276 | NOBREAKE TRIPPLITE C/PANTALLA           | 3,862.00        |
| 27515100525345 | LAPTOP PORTATIL DELL                    | 13,070.00       |
| 27515100525348 | LAPTOP PORTATIL DELL                    | 12,931.04       |
| 27515100655343 | GABINETE MURAL DERRANT 6                | 3,103.10        |
| 27515100745339 | SWITCH METALICO LINKSYS P/ RACK 24 PTOS | 3,155.26        |
| 27515100745338 | SWITCH METALICO LINKSYS P/ RACK 24 PTOS | 3,155.26        |
| 27515100445364 | DISCO DURO EXTERNO                      | 3,100.00        |
| 27515100095411 | DVR HDCVI                               | 3,811.88        |
| 27515100095410 | DVR HDCVI                               | 3,811.88        |
| 27515100415403 | NO BREAK TRIPP-LITE                     | 4,299.47        |
| 27515100415404 | NO BREAK TRIPP-LITE                     | 4,299.47        |
| 27515100525432 | LAPTOP ACER                             | 7,743.34        |
| 27515100915421 | PC ALL IN ONE LENOVO                    | 9,998.54        |
| 27515100915423 | PC ALL IN ONE LENOVO                    | 9,998.54        |
| 27515100915422 | PC ALL IN ONE LENOVO                    | 9,998.54        |
| 27515100915426 | PC ALL IN ONE LENOVO                    | 9,998.54        |
| 27515100915428 | PC ALL IN ONE LENOVO                    | 9,998.54        |
| 27515100915420 | PC ALL IN ONE LENOVO                    | 9,998.54        |
| 27515100915427 | PC ALL IN ONE LENOVO                    | 9,998.54        |
| 27515100915430 | PC ALL IN ONE LENOVO                    | 9,998.54        |
| 27515100915424 | PC ALL IN ONE LENOVO                    | 9,998.54        |
| 27515100915429 | PC ALL IN ONE LENOVO                    | 9,998.54        |
| 27515100915425 | PC ALL IN ONE LENOVO                    | 9,998.54        |
| 27515100915419 | PC ALL IN ONE LENOVO                    | 9,998.54        |
| 27515100915431 | PC IDEACENTRE AIO 510-22ASR,            | 11,305.95       |
| 27515100325467 | PC QIAN SLIM BAO Q3001QSC1701           | 6,850.00        |
| 27515100995470 | PANEL DE VGA HDMI USB 3.5               | 6,100.00        |
| 27515100995469 | PANEL DE VGA HDMI USB 3.5               | 6,100.00        |
| 27515100995468 | PANEL DE VGA HDMI USB 3.5               | 6,100.00        |
| 27515100325535 | UNIDAD CENTRAL DE PROCESOS ACER         | 8,279.66        |
| 27515100385606 | ESCANER HP SCANJET ENTERPRISE FLOW 7500 | 16,199.00       |



**CUENTA PÚBLICA 2022**  
**Relación de Bienes Muebles que Componen el Patrimonio**  
**(Cifras en Pesos)**

| Código         | Descripción del Bien Mueble  | Valor en Libros |
|----------------|--|-----------------|
| 27515100105631 | IMPRESORA TERMICA DE TARJETAS MARCA DATACARD MODELO CD869 SIMPLEX NUMERO DE PARTE 506346-038   | 20,766.90       |
| 27515100385705 | ESCANER PLANO HP ENTERPRISE FLOW 7500, CON ALIMENTADOR AUTOMÁTICO DE DOCUMENTOS, RESOLUCIÓN DE ESCANEADO HARDWARE: HASTA 600 X 600 PPP Y ÓPTICA HASTA 600 PPP. VELOCIDAD DE ESCANEADO HASTA 50 PPM/100 I | 16,367.00       |
| 27515100915707 | Lenovo AIO 700 241 SH EN SUSTITUCION DE LA COMPUTADORA HP Z200 WORKSTATION ASIGNADA A LA ING. MYRTA SORENA CHAN HERNANDEZ  | 19,979.31       |
| 27515100915707 | SWITH ADMINISTRABLE L2 +8 PUERTOS  | 3,417.53        |
| 27515100325849 | UNIDAD CENTRAL DE PROCESOS HP  | 14,511.21       |
| 27515100415847 | NO BREAK.- 3000VA / 1800W  | 10,300.00       |
| 27515100415861 | NO BREAK PARA SERVIDOR   | 12,150.00       |
| 27515100096569 | DVR - NVR IP   | 15,400.00       |
| 27515100526725 | LAPTOP MICROSOFT   | 42,130.27       |
| 27515100046804 | MULTICONTACTOS PARA ESCRITORIO   | 9,850.00        |
| 27515100046806 | MULTICONTACTOS PARA ESCRITORIO   | 9,850.00        |
| 27515100046805 | MULTICONTACTOS PARA ESCRITORIO   | 9,850.00        |
| 27515100046807 | MULTICONTACTOS PARA ESCRITORIO   | 9,850.00        |
| 27515100096794 | DVR DAHUA DE 16 CANALES  | 13,750.00       |
| 27515100096818 | NVR 12 mp 4K/32 CANALES IP   | 33,500.00       |
| 27515100106931 | IMPRESORA MULTIFUNCIONAL HP  | 10,150.37       |
| 27515100106932 | IMPRESORA MULTIFUNCIONAL HP  | 10,150.37       |
| 27515100326766 | PC DE ESCRITORIO LENOVO  | 25,474.65       |
| 27515100326768 | PC DE ESCRITORIO LENOVO  | 25,474.65       |
| 27515100326770 | PC DE ESCRITORIO LENOVO  | 25,474.65       |
| 27515100326767 | PC DE ESCRITORIO LENOVO  | 25,474.65       |
| 27515100326769 | PC DE ESCRITORIO LENOVO  | 25,474.65       |
| 27515100416933 | NO BREAK TIPO TORRE  | 14,919.50       |
| 27515100526926 | LAPTOP HP  | 29,606.57       |
| 27515100526940 | LAPTOP   | 39,598.33       |
| 27515100526925 | LAPTOP HP  | 29,606.57       |
| 27515100526927 | LAPTOP HP  | 29,606.57       |
| 27515100526939 | LAPTOP   | 39,598.33       |
| 27515100526941 | LAPTOP   | 39,598.33       |
| 27515100656811 | RACK GABINETE PARA EXTERIOR  | 9,450.00        |
| 27515100656817 | RACK GABINETE PARA EXTERIOR  | 9,450.00        |
| 27515100656791 | RACK GABINETE PARA EXTERIOR  | 9,450.00        |
| 27515100706813 | DISCO DURO PURPLE DE 6 TB  | 6,980.00        |
| 27515100706815 | DISCO DURO PURPLE DE 6 TB  | 6,980.00        |
| 27515100706814 | DISCO DURO PURPLE DE 6 TB  | 6,980.00        |
| 27515100706816 | DISCO DURO PURPLE DE 6 TB  | 6,980.00        |
| 27515100746790 | SWITCH NO ADMINISTRABLE  | 12,400.00       |
| 27515100746810 | SWITCH NO ADMINISTRABLE  | 12,400.00       |
| 27515100916918 | ALL-IN-ONE   | 33,584.00       |
| 27515100916920 | ALL-IN-ONE   | 33,584.00       |
| 27515100916923 | ALL-IN-ONE   | 33,584.00       |
| 27515100916922 | ALL-IN-ONE   | 33,584.00       |
| 27515100916917 | ALL-IN-ONE   | 33,584.00       |





**CUENTA PÚBLICA 2022**  
**Relación de Bienes Muebles que Componen el Patrimonio**  
**(Cifras en Pesos)**

| Código         | Descripción del Bien Mueble                      | Valor en Libros |
|----------------|--|-----------------|
| 27515100916919 | ALL-IN-ONE                                       | 33,584.00       |
| 27515100916921 | ALL-IN-ONE                                       | 33,584.00       |
| 27515100916924 | ALL-IN-ONE                                       | 33,584.00       |
| 27515100326976 | GABINETE COOLER MASTER                           | 41,751.70       |
| 27515100326978 | GABINETE COOLER MASTER                           | 41,751.70       |
| 27515100326975 | GABINETE COOLER MASTER                           | 41,751.70       |
| 27515100326977 | GABINETE COOLER MASTER                           | 41,751.70       |
| 27515100656988 | GABINETE PARA MONTAJE EN PARED                   | 11,855.54       |
| 27515100657052 | RACK PARA PISO CON DOS CHAROLAS PARA MISCELANEOS | 22,500.00       |
| 27515100097128 | DVR DE 8 CANALES FUNCION P2P TRIHIBRIDO          | 6,782.54        |
| 27515100097129 | DVR DE 8 CANALES FUNCION P2P TRIHIBRIDO          | 6,782.54        |
| 27515100097115 | DVR DE 8 CANALES                                 | 14,590.00       |
| 27515100707135 | DISCO DURO PARA VIDEO VIGILANCIA                 | 6,980.54        |
| 27515100707134 | DISCO DURO PARA VIDEO VIGILANCIA                 | 6,980.54        |
| 27515100707136 | DISCO DURO PARA VIDEO VIGILANCIA                 | 6,980.54        |
| 27515100747116 | SWITCH POE 8 PUERTOS                             | 9,050.00        |
| 27515100227155 | MONITOR TRACKPAD KVM                             | 35,477.60       |
| 27515100417149 | UPS de 3000 VA/3000                              | 54,084.56       |
| 27515100417154 | UPS de 3000 VA/3000                              | 54,084.56       |
| 27515100657144 | GABINETE PARA TELECOMUNICACIONES RACK            | 54,761.00       |
| 27515100657143 | VENTILADOR PARA RACK DE 19                       | 6,150.89        |
| 27515100747147 | SWITCH AV GIGABIT 16PUERTOS                      | 11,589.64       |
| 27515100747151 | SWITCH AV GIGABIT 16PUERTOS                      | 11,589.64       |
| 27515100747153 | SWITCH AV GIGABIT 16PUERTOS                      | 11,589.64       |
| 27515100747146 | SWITCH AV GIGABIT 16PUERTOS                      | 11,589.64       |
| 27515100747148 | SWITCH AV GIGABIT 16PUERTOS                      | 11,589.64       |
| 27515100747150 | SWITCH AV GIGABIT 16PUERTOS                      | 11,589.64       |
| 27515100747152 | SWITCH AV GIGABIT 16PUERTOS                      | 11,589.64       |
| 27515100747145 | SWITCH AV GIGABIT 16PUERTOS                      | 11,589.64       |
| 27515100037438 | CONTROLADOR DE ACCESO PARA 4 LECTORAS            | 21,744.36       |
| 27515100107441 | IMPRESORA MULTIFUNCIONAL                         | 7,869.10        |
| 27515100107440 | IMPRESORA MULTIFUNCIONAL                         | 7,869.10        |
| 27515100127443 | ROTULADOR PROFESIONAL PARA CABLEADO              | 14,580.00       |
| 27515100327437 | PC DE ESCRITORIO ASUS                            | 32,342.88       |
| 27515100937178 | EQUIPO BIOMETRICO                                | 71,346.00       |
| 27515100937177 | EQUIPO BIOMETRICO                                | 71,346.00       |
| 27515100937179 | CONTROL DE ACESSO POR RECONOCIMIENTO FACIAL      | 69,879.00       |
| 27515100957439 | TABLILLA DE EXPANSIÑ 4 LECTORAS                  | 7,058.90        |
| 27515100916931 | DVR DAHUA DE 16 CANALES                          | 54,950.00       |
| 27519100011877 | VENTILADOR DE PEDESTAL                           | 499.00          |
| 27519100011876 | VENTILADOR DE PEDESTAL                           | 499.00          |
| 27519100011461 | VENTILADOR VEC                                   | 256.52          |
| 27519100112257 | VIDEO Sonda FURUNO                               | 16,414.00       |
| 2751910057394  | ENMICADORA                                       | 1,783.71        |
| 27519100982399 | MAQUINA DE ESCRIBIR MCA. BROTHER                 | 1.00            |
| 27519102192248 | AIRE ACONDICIONADO                               | 6,637.93        |
| 27519102191171 | AIRE ACONDICIONADO                               | 7,284.83        |



**CUENTA PÚBLICA 2022**  
**Relación de Bienes Muebles que Componen el Patrimonio**  
**(Cifras en Pesos)**

| Código         | Descripción del Bien Mueble                                  | Valor en Libros |
|----------------|--|-----------------|
| 27519102191170 | AIRE ACONDICIONADO   | 7,284.83        |
| 27519102192475 | AIRE ACONDICIONADO 12,000 BTU                                | 8,500.00        |
| 27519102192477 | AIRE ACONDICIONADO 12,000 BTU                                | 8,500.00        |
| 27519102192476 | AIRE ACONDICIONADO 12,000 BTU                                | 8,500.00        |
| 275191021935   | AIRE ACONDICIONADO   | 15,501.50       |
| 275191021993   | AIRE ACONDICIONADO   | 7,325.98        |
| 27519102191338 | AIRE ACONDICIONADO   | 5,400.00        |
| 2751910219807  | AIRE ACONDICIONADO   | 4,000.00        |
| 27519102192433 | AIRE ACONDICIONADO 12,000 BTU                                | 2,400.00        |
| 27519102192186 | AIRE ACONDICIONADO MCA BRYAN                                 | 3,000.00        |
| 27519102192675 | MINI SPLIST MCA BRYAN  | 7,284.48        |
| 2751910219817  | AIRE ACONDICIONADO   | 4,000.00        |
| 27519102192406 | AIRE ACONDICIONADO CENTURION 12000 BTUS ASW-12C1A2-220V/60HZ | 3,334.93        |
| 27519102191654 | AIRE ACONDICIONADO   | 5,000.00        |
| 27519102191653 | AIRE ACONDICIONADO   | 5,000.00        |
| 27519102191878 | AIRE ACONDICIONADO 24 BTUS                                   | 8,178.00        |
| 275191021917   | AIRE ACONDICIONADO YORK                                      | 6,853.44        |
| 27519102192671 | AIRE ACONDICIONADO 12,000 BTU                                | 6,300.00        |
| 2751910219634  | AIRE ACONDICIONADO   | 15,501.50       |
| 2751910219301  | AIRE ACONDICIONADO   | 6,942.20        |
| 2751910219241  | AIRE ACONDICIONADO CARRIER                                   | 7,325.98        |
| 2751910219552  | AIRE ACONDICIONADO CARRIER                                   | 6,492.00        |
| 27519102191908 | AIRE ACONDICIONADO   | 15,501.50       |
| 27519100571453 | ENMICADORA HEATSEAL 95                                       | 1,695.25        |
| 27519100571331 | ENMICADORA PURPLE  | 1,356.41        |
| 2751910011653  | ESTACION TOTAL O TEODOLITO EQ. TOPOGRAFICO SOKKIA            | 98,980.00       |
| 27519100552394 | ENGARGOLADORA  | 5,004.75        |
| 2751910057994  | ENMICADORA   | 1,719.29        |
| 2751910076874  | HORNO DE MICROONDAS LG                                       | 2,990.00        |
| 27519102191680 | AIRE ACONDICIONADO   | 7,986.00        |
| 27519100712545 | FOTOCOPIADORA XEROX  | 24,990.00       |
| 2751910001755  | VENTILADOR TIPO TORRE  | 658.75          |
| 2751910076794  | HORNO DE MICROONDAS MABE                                     | 1,498.00        |
| 2751910001998  | VENTILADOR DE PEDESTAL                                       | 597.80          |
| 2751910011667  | NIVEL AUTOMATICO SELT  | 7,000.00        |
| 2751910219669  | AIRE ACONDICIONADO CARRIER                                   | 17,033.74       |
| 2751910094423  | MAQUINA DE ESCRIBIR BROTHER                                  | 2,185.00        |
| 2751910001880  | VENTILADOR DE PEDESTAL                                       | 790.00          |
| 2751910001881  | VENTILADOR DE PEDESTAL                                       | 790.00          |
| 27519102191190 | AIRE ACONDICIONADO   | 5,750.00        |
| 2751910219993  | AIRE ACONDICIONADO 24000 BTU                                 | 10,317.36       |
| 2751910219194  | AIRE ACONDICIONADO   | 4,000.00        |
| 27519102191119 | AIRE ACONDICIONADO LG  | 8,500.00        |
| 27519102192550 | AIRE ACONDICIONADO TRANE                                     | 7,284.48        |
| 27519102191204 | AIRE ACONDICIONADO LG DE 34 BTUS                             | 11,206.03       |
| 27519102191202 | AIRE ACONDICIONADO LG DE 24 BTUS                             | 6,639.22        |



**CUENTA PÚBLICA 2022**  
**Relación de Bienes Muebles que Componen el Patrimonio**  
**(Cifras en Pesos)**

| Código         | Descripción del Bien Mueble                     | Valor en Libros |
|----------------|---|-----------------|
| 27519102191194 | AIRE ACONDICIONADO LG DE 34 BTUS                | 11,206.03       |
| 27519102191196 | AIRE ACONDICIONADO LG DE 34 BTUS                | 11,206.03       |
| 27519102191191 | AIRE ACONDICIONADO LG DE 34 BTUS                | 11,206.03       |
| 27519102191200 | AIRE ACONDICIONADO LG DE 34 BTUS                | 11,206.03       |
| 27519102191193 | AIRE ACONDICIONADO LG DE 34 BTUS                | 11,206.03       |
| 27519102191195 | AIRE ACONDICIONADO LG DE 34 BTUS                | 11,206.03       |
| 27519102191197 | AIRE ACONDICIONADO LG DE 34 BTUS                | 11,206.03       |
| 27519102191199 | AIRE ACONDICIONADO LG DE 34 BTUS                | 11,206.03       |
| 27519102191214 | AIRE ACONDICIONADO LG DE 12 BTUS                | 3,750.00        |
| 27519102191213 | AIRE ACONDICIONADO LG DE 18 BTUS                | 5,688.79        |
| 2751910009680  | TRIPIE ECT TOTAL                                | 1,000.00        |
| 2751910009672  | BIPODE PARA BASTON                              | 1,500.00        |
| 2751910009671  | BIPODE PARA BASTON                              | 1,500.00        |
| 2751910009673  | BIPODE PARA BASTON                              | 1,500.00        |
| 2751910009670  | BIPODE PARA BASTON                              | 1,500.00        |
| 2751910010677  | BASTON DE APLOMAR                               | 1,400.00        |
| 2751910010674  | BASTON DE APLOMAR                               | 1,400.00        |
| 2751910010676  | BASTON DE APLOMAR                               | 1,400.00        |
| 2751910010675  | BASTON DE APLOMAR                               | 1,400.00        |
| 2751910076773  | HORNO MICROONDAS MABE                           | 1,507.61        |
| 27519100761353 | HORNO MOSTRADOR                                 | 1,500.00        |
| 27519100761354 | HORNO MICROONDAS                                | 1,600.00        |
| 2751910076168  | HORNO DE MICROONDAS MABE                        | 1,508.62        |
| 2751910219760  | AIRE ACONDICIONADO MIRAGE                       | 16,162.99       |
| 27519102191891 | AIRE ACONDICIONADO PRIME 36000 BTU              | 18,426.19       |
| 27519102191890 | AIRE ACONDICIONADO PRIME 36000 BTU              | 18,426.19       |
| 2751910219121  | AIRE ACONDICIONADO                              | 11,755.00       |
| 27519102191938 | AIRE ACONDICIONADO PANASONIC INVERTER 24000 BTU | 18,830.00       |
| 27519102191940 | AIRE ACONDICIONADO PANASONIC INVERTER 24000 BTU | 18,830.00       |
| 27519102191939 | AIRE ACONDICIONADO PANASONIC INVERTER 24000 BTU | 18,830.00       |
| 27519102191941 | AIRE ACONDICIONADO PANASONIC INVERTER 24000 BTU | 18,830.00       |
| 27519102191901 | AIRE ACONDICIONADO 12,000 BTU                   | 9,051.73        |
| 27519102191695 | AIRE ACONDICIONADO MIDEA                        | 5,056.44        |
| 27519102191206 | AIRE ACONDICIONADO MIRAGE 36 BTUS               | 21,317.50       |
| 27519102191208 | AIRE ACONDICIONADO MIRAGE 36 BTUS               | 21,317.50       |
| 27519102191205 | AIRE ACONDICIONADO MIRAGE 36 BTUS               | 21,317.50       |
| 27519102191207 | AIRE ACONDICIONADO MIRAGE 36 BTUS               | 21,317.50       |
| 27519102191209 | AIRE ACONDICIONADO MIRAGE 36 BTUS               | 21,317.50       |
| 27519102191211 | AIRE ACONDICIONADO MIRAGE 36 BTUS               | 21,317.50       |
| 27519102191210 | AIRE ACONDICIONADO MIRAGE 36 BTUS               | 21,317.50       |
| 27519102191912 | AIRE ACONDICIONADO MIRAGE TITANIUM 26000 BTU    | 8,448.28        |
| 27519102191212 | AIRE ACONDICIONADO MIRAGE 36 BTUS               | 21,317.50       |
| 27519102191913 | AIRE ACONDICIONADO MIRAGE TITANIUM 26000 BTU    | 8,448.28        |
| 2751910219127  | AIRE ACONDICIONADO DE 12000 BTUS LG             | 6,490.00        |
| 27519102191937 | AIRE ACONDICIONADO MIRAGE TITANIUM 26000 BTU    | 8,433.00        |
| 27519102191911 | AIRE ACONDICIONADO PRIME 12000 BTUS             | 5,500.00        |
| 27519102191936 | AIRE ACONDICIONADO BENELUX 12000 BTU            | 6,150.00        |





**CUENTA PÚBLICA 2022**  
**Relación de Bienes Muebles que Componen el Patrimonio**  
**(Cifras en Pesos)**

| Código         | Descripción del Bien Mueble  | Valor en Libros |
|----------------|--|-----------------|
| 27519101393540 | TERMINAL CRONOSTATION CON SENSOR DE HUELLA   | 5,528.60        |
| 27519101392682 | RELOJ CHECADOR HUELLA DIGITAL  | 8,148.53        |
| 27519100012985 | VENTILADOR IMPORTADO 30  | 3,645.00        |
| 27519100012984 | VENTILADOR IMPORTADO 30  | 3,645.00        |
| 27519100012986 | VENTILADOR IMPORTADO 30  | 3,645.00        |
| 27519100332830 | ASPIRADORA MULTIUSOS   | 2,019.00        |
| 27519100952927 | TRITURADORA CORTE RECTO  | 6,949.28        |
| 27519101392943 | TERMINAL DATOS CRONO-S SOLO HUELLA   | 4,428.80        |
| 27519101392926 | TERMINAL DATOS CRONO SOLO HUELLA   | 4,361.00        |
| 27519101393016 | RELOJ CHECADOR   | 4,370.84        |
| 27519102183580 | GABINETE NEMA 500X700X250MM MARCA ARGOS CUBIERTA GRIS MODELO TXG5070                                       | 4,669.48        |
| 27519102183582 | GABINETE NEMA 500X700X250MM MARCA ARGOS CUBIERTA GRIS MODELO TXG5070                                       | 4,669.48        |
| 27519102183581 | GABINETE NEMA 500X700X250MM MARCA ARGOS CUBIERTA GRIS MODELO TXG5070                                       | 4,669.48        |
| 27519102184085 | DEPOSITO EXTERIOR MANOR 185X226X125  | 9,077.03        |
| 27519102184702 | CAJA NEMA DE ACERO INOXIDABLE  | 8,628.12        |
| 27519102184703 | CAJA NEMA DE ACERO INOXIDABLE  | 8,628.12        |
| 27519102184704 | CAJA NEMA DE ACERO INOXIDABLE  | 8,628.12        |
| 27519102184705 | CAJA NEMA DE ACERO INOXIDABLE  | 8,628.12        |
| 27519102184713 | CAJA NEMA ACERO INOXIDABLE 60 X 40 X 25 ARGOS  | 4,480.00        |
| 27519102184714 | CAJA NEMA ACERO INOXIDABLE 60 X 40 X 25 ARGOS  | 4,480.00        |
| 27519100944889 | MAQUINA DE COSER BROTHER DE 14 PUNTADAS Y 13 FUNCIONEDE COSTURA, INCLUYE 1 OJALADOR AUTOMATICO DE 4 PASOS, | 3,492.40        |
| 27519100575256 | ENMICADORA FUSION  | 3,076.65        |
| 27519102175380 | CARRO PALOMERO Y MAQUINA   | 18,491.00       |
| 27519102185413 | GABINETE DE ACERO INOXIDABLE NEMA  | 7,539.77        |
| 27519102185412 | GABINETE DE ACERO INOXIDABLE NEMA  | 7,539.77        |
| 27519100575540 | ENMICADORA ELECTRICA 33CM  | 17,752.35       |
| 27519102186952 | CAJA NEMA  | 7,500.00        |
| 27519102186954 | CAJA NEMA  | 7,500.00        |
| 27519102186956 | CAJA NEMA  | 7,500.00        |
| 27519102186949 | CAJA NEMA  | 7,500.00        |
| 27519102186951 | CAJA NEMA  | 7,500.00        |
| 27519102186953 | CAJA NEMA  | 7,500.00        |
| 27519102186955 | CAJA NEMA  | 7,500.00        |
| 27519102186793 | CAJA NEMA AEM64  | 7,500.00        |
| 27519102186957 | CAJA NEMA  | 7,500.00        |
| 27519102187138 | CAJA NEMA  | 9,780.50        |
| 27519102187137 | CAJA NEMA  | 9,780.50        |
| 27519102187139 | CAJA NEMA  | 9,780.50        |
| 27519102186950 | CAJA NEMA  | 7,500.00        |
| 27521100062184 | EQUIPO DE AUDIO PARA VIDEO (amplificador)  | 3,753.77        |
| 27521100062183 | VIDEOPROYECTOR MCA. BENQ MOD. MP51-ST  | 8,447.41        |
| 27521100921563 | PIZARRON DE CORCHO   | 0.00            |
| 27521101521296 | PANTALLA 50  | 19,500.00       |
| 27521101892044 | MONITOR LED DE 50"   | 12,000.00       |



**CUENTA PÚBLICA 2022**  
**Relación de Bienes Muebles que Componen el Patrimonio**  
**(Cifras en Pesos)**

| Código         | Descripción del Bien Mueble                                     | Valor en Libros |
|----------------|---|-----------------|
| 275211018920   | PANTALLA DE 50  | 12,000.00       |
| 275211000634   | PANTALLA PROYECTOR DE PARED                                     | 5,879.50        |
| 2752110082761  | CAMARA FOTOGRAFICA  | 1,239.13        |
| 27521101602532 | KARAOKE DVD   | 798.99          |
| 275211018938   | TELEVISION 32   | 8,042.61        |
| 27521100771466 | MICROGRABADORA OLYMPUS  | 1,099.00        |
| 27521101892554 | PANTALLA DE 42" SAMSUNG   | 14,850.00       |
| 27521100861080 | PROYECTOR DE PANTALLA   | 9,460.80        |
| 27521100061067 | PANTALLA PROYECTOR  | 0.00            |
| 2752110173876  | VIDEOSONDA FURUNO   | 16,414.00       |
| 27521101892553 | PANTALLA DE 42"   | 20,335.00       |
| 27521101892552 | PANTALLA DE 42" SAMSUNG   | 20,335.00       |
| 275211015266   | TELEVISION  | 1,560.87        |
| 27521100181504 | EQUIPO DE SONIDO COMPLETO RADSON                                | 16,256.03       |
| 27521101391575 | MEZCLADORA DE AUDIO O VIDEO                                     | 4,112.07        |
| 27521101891459 | TELEVISION LCD 32 PANASONIC                                     | 8,650.00        |
| 27521101971567 | BAFLE PASIVO  | 3,068.97        |
| 27521101971565 | BAFLE PASIVO  | 3,146.55        |
| 27521101971564 | BAFLE PASIVO  | 3,146.55        |
| 2752110152171  | TELEVISION DE 32 LCD PANASONIC                                  | 7,435.73        |
| 2752110006916  | AMPLIFICADOR  | 9,396.55        |
| 2752110139920  | MEZCLADORA DE AUDIO   | 7,112.07        |
| 27521101521172 | TELEVISION PLANA DE 42  | 43,000.00       |
| 27521100181350 | EQUIPO DE SONIDO AMBIENTAL                                      | 22,125.00       |
| 27521101892054 | MONITOR TFT DE 50   | 19,550.00       |
| 27521101892512 | MONITOR TFT DE 50"  | 19,550.00       |
| 27521101732600 | ENCODER DE VIDEO PROFECIONAL ACTI                               | 6,750.00        |
| 275211010016   | PROYECTOR INFOCUS   | 5,992.00        |
| 275211006442   | GRABADORA DIGITAL 2GB PLATA                                     | 1,206.04        |
| 27521100061850 | VIDEO PROYECTOR EPSON   | 5,861.21        |
| 27521100061803 | PROYECTOR INFOCUS IN114A DLP 3000 LUM HD                        | 7,653.14        |
| 27521101521814 | TV SONY BRAVIA LED 32   | 15,517.25       |
| 27521101521816 | TV SONY BRAVIA LED 32   | 15,517.25       |
| 27521101521815 | TV SONY BRAVIA LED 32   | 15,517.25       |
| 27521101891707 | TV RCA LED 22   | 1,719.83        |
| 27521100061813 | PROYECTOR INFOCUS IN114A DLP 3000 LUM HD                        | 7,653.14        |
| 27521100062897 | PROYECTOR EPSON POWERLITEX27                                    | 6,973.28        |
| 27521101003464 | Video proyector Benq MS524                                      | 6,894.83        |
| 27521101973904 | BAFLE BT CON TRIPIE   | 2,326.72        |
| 27521101004011 | VIDEOPROYECTOR BENQ DLP MS527 SVGA 3200 LUMENES HD COLOR BLANCO | 5,945.25        |
| 27521101974017 | BAFLE BEHRINGER 2 VIAS C/BOCINA DE 15 Y DRIVER MODELO VP1520    | 5,943.55        |
| 27521101394016 | CONSOLA AMPLIFICADA BEHRINGER                                   | 5,085.46        |
| 27521100864052 | PANTALLA DE CINE AL AIRE LIBRE CON ADITAMENTOS PAINSTALACIO     | 44,500.00       |
| 27521102024037 | SISTEMA INALAMBRICO PROFESIONAL                                 | 2,546.46        |
| 27521101524090 | PANTALLA 50 LED   | 7,757.76        |



**CUENTA PÚBLICA 2022**  
**Relación de Bienes Muebles que Componen el Patrimonio**  
**(Cifras en Pesos)**

| Código         | Descripción del Bien Mueble                              | Valor en Libros |
|----------------|--|-----------------|
| 27521101524092 | PANTALLA 50 LED  | 7,757.76        |
| 27521101524089 | PANTALLA 50 LED  | 7,757.76        |
| 27521101524091 | PANTALLA 50 LED  | 7,757.76        |
| 27521101524093 | PANTALLA 50 LED  | 7,757.76        |
| 27521101524088 | PANTALLA 50 LED  | 7,757.76        |
| 27521101005011 | PROYECTOR EPSON POWERLITE                                | 8,108.00        |
| 27521101975231 | BAFLE KAISER AMPLIFICADO DE 15                           | 2,838.38        |
| 27521101975357 | BOCINA PORTATIL BLUETTOOTH SOUNDLINK MINI II BOSE        | 3,619.64        |
| 27521101005402 | PROYECTOR EPSON  | 19,012.40       |
| 27521101525397 | TELEVISION DE 49 LED 4K                                  | 13,290.50       |
| 27521101525399 | TELEVISION DE 49 LED 4K                                  | 13,290.50       |
| 27521101525392 | TELEVISION DE 49 LED 4K                                  | 13,290.50       |
| 27521101525394 | TELEVISION DE 49 LED 4K                                  | 13,290.50       |
| 27521101525396 | TELEVISION DE 49 LED 4K                                  | 13,290.50       |
| 27521101525401 | TELEVISION DE 49 LED 4K                                  | 13,290.50       |
| 27521101525398 | TELEVISION DE 49 LED 4K                                  | 13,290.50       |
| 27521101525400 | TELEVISION DE 49 LED 4K                                  | 13,290.50       |
| 27521101525393 | TELEVISION DE 49 LED 4K                                  | 13,290.50       |
| 27521101525395 | TELEVISION DE 49 LED 4K                                  | 13,290.50       |
| 27521101725465 | SISTEMA DE AUDIO SOUND                                   | 6,900.00        |
| 27521101975472 | BAJO AMPLIFICADOR MASTER                                 | 7,566.00        |
| 27521102025479 | MICROFONO DE CONDENSADOR SHURE                           | 2,850.00        |
| 27521102025471 | MICROFONO DE CONDENSADOR SHURE                           | 2,850.00        |
| 27521102025480 | MICROFONO DE CONDENSADOR SHURE                           | 2,850.00        |
| 27521101005700 | PROYECTOR EPSON POWERLITEX27 NUMERO DE SERIE VU3K5Z00641 | 9,052.59        |
| 27521101006607 | PROYECTOR  | 15,750.00       |
| 27521101006657 | PROYECTOR EPSON  | 9,990.00        |
| 27521101726676 | DENON AVR-S740H RECEPTOR DE AUDIO                        | 11,550.00       |
| 27521101892724 | DISPLAY TIPO QUIOSCO                                     | 34,820.00       |
| 27521101892723 | DISPLAY TIPO QUIOSCO                                     | 34,820.00       |
| 27521102022951 | SIST 2 MICROFONOS INALAMBRICOS DE MANO U                 | 2,318.97        |
| 27521100066808 | AMPLIFICADOR/RECEPTOR/DECODIFICADOR                      | 17,167.00       |
| 27521100866809 | PANTALLA DE PROYECCION ELECTRICA                         | 8,599.00        |
| 27521101396803 | MEZCLADOR DE MICRÁFONOS                                  | 16,436.00       |
| 27521101976799 | BOCINA DE PLAFÁN   | 7,550.00        |
| 27521101976796 | BOCINA DE PLAFÁN   | 7,550.00        |
| 27521101976798 | BOCINA DE PLAFÁN   | 7,550.00        |
| 27521101976795 | SUBWOOFER ACTIVO DE 50 WATTS PREMIUM                     | 10,750.00       |
| 27521101976797 | BOCINA DE PLAFÁN   | 7,550.00        |
| 27521102026801 | MICRÁFONO AMBIENTEL                                      | 7,100.00        |
| 27521102026800 | MICRÁFONO AMBIENTEL                                      | 7,100.00        |
| 27521101526990 | PANTALLA PROFESIONAL LED DE 43 CON SOPORTE               | 43,228.14       |
| 27521101526989 | PANTALLA PROFESIONAL LED DE 43 CON SOPORTE               | 43,228.14       |
| 27521101996991 | ESTACIÁN DE MONITOREO ERGONÁMICA DE 48                   | 186,712.66      |
| 27521102026802 | MICRÁFONO AMBIENTEL                                      | 7,100.00        |
| 2752910121558  | MANUAL DE LA CONSTRUCCION CON CONCRETOS                  | 1,900.00        |





**CUENTA PÚBLICA 2022**  
**Relación de Bienes Muebles que Componen el Patrimonio**  
**(Cifras en Pesos)**

| Código         | Descripción del Bien Mueble   | Valor en Libros |
|----------------|---|-----------------|
| 2752910121741  | DICCIONARIO JURIDICO ESPASA   | 1,600.00        |
| 27523100032148 | CAMARA FOTOGRAFICA CANON  | 8,041.00        |
| 27523100032808 | CAMARA DIGITAL FOTOGRAFICA SONY   | 3,187.68        |
| 27523100031342 | CAMARA DIGITAL NIKON COOLPIX S2800 NG   | 1,145.95        |
| 27523100031484 | CAMARA DE VIDEO SONY  | 8,695.65        |
| 27523100031465 | CAMARA FOTOGRAFICA SONY   | 2,564.36        |
| 27523100031641 | CAMARA FOTOGRAFICA  | 7,054.30        |
| 27523100192580 | SWITCH DE 8 P   | 650.00          |
| 27523100192578 | SWITCH PROF 24 P  | 3,260.00        |
| 27523100102542 | CAMARA DE VIDEO SONY  | 53,865.00       |
| 27523100101346 | CAMARA DE VIDEO   | 1,850.00        |
| 27523100031347 | CAMARA DE VIDEO   | 1,850.00        |
| 27523100031349 | CAMARA DE VIDEO   | 1,850.00        |
| 27523100031348 | CAMARA DE VIDEO   | 1,850.00        |
| 27523100032511 | CAMARA FOTOGRAFICA  | 1,285.00        |
| 27523100102574 | CAMARA DE VIDEO PTZ   | 3,750.00        |
| 27523100102059 | CAMARA ACTI P/EXTERIOR  | 12,090.00       |
| 27523100102058 | CAMARA ACTI P/EXTERIOR  | 12,090.00       |
| 27523100102060 | CAMARA ACTI P/EXTERIOR  | 12,090.00       |
| 27523100102539 | CAMARA DE VIDEO   | 32,000.00       |
| 2752310003108  | CAMARA FOTOGRAFICA D5100  | 8,465.33        |
| 2752310003107  | CAMARA DE VIDEO CX190   | 5,025.93        |
| 27523100101970 | CAMARA PROFESIONAL ACTI   | 11,812.00       |
| 27523100101971 | CAMARA PROFESIONAL ACTI   | 11,812.00       |
| 27523100101743 | CAMARA IP VIVOTEK P/INTERIOR  | 3,400.00        |
| 27523100101973 | CAMARA ANALOGICA DE 540 LINEAS  | 1,850.00        |
| 27523100101975 | CAMARA ANALOGICA DE 540 LINEAS  | 1,850.00        |
| 27523100101977 | CAMARA ANALOGICA DE 540 LINEAS  | 1,850.00        |
| 27523100101974 | CAMARA ANALOGICA DE 540 LINEAS  | 1,850.00        |
| 27523100101976 | CAMARA ANALOGICA DE 540 LINEAS  | 1,850.00        |
| 27523100101972 | CAMARA IP MINI DOMO   | 4,500.00        |
| 27523100101992 | CAMARA DOMO ACTI TCM-3111 DE 1.3 MP   | 5,500.00        |
| 27523100031709 | CAMARA GIGITAL SONY DSC-W800  | 1,292.24        |
| 27523100031950 | CAMARA SONY CYBERSHOT W800  | 2,379.80        |
| 27523100032008 | CAMARA WEB  | 1,250.00        |
| 27523100032009 | CAMARA WEB  | 1,250.00        |
| 27523100032929 | VIDEOCAMARA HANDYCAM  | 3,512.94        |
| 27523100032916 | CAMARA FOTOGRAFICA  | 1,783.92        |
| 27523100032935 | Cámara digital Nikon coolpix S3700 Roja   | 2,465.00        |
| 27523100033392 | Cámara Digital FinePix S8600  | 3,447.41        |
| 27523100033469 | Cámara Digital FinePix S8600  | 3,447.41        |
| 27523100033566 | CAMARA DIGITAL  | 2,240.56        |
| 27523100103602 | CAMARA TIPO BALA MARCA ACTI MODELO E416 10MP WDR Cantidad con Letra BASICO LEN VARIF MOTORIZADO IP67 SLOT P/MEM | 19,784.30       |
| 27523100103603 | CAMARA TIPO BALA MARCA ACTI MODELO E416 10MP WDR Cantidad con Letra BASICO LEN VARIF MOTORIZADO IP67 SLOT P/MEM | 19,784.30       |
| 27523100034824 | CAMARA DIGITAL  | 5,530.00        |
| 27523100104935 | CAMARA MINI DOMO  | 7,527.00        |



**CUENTA PÚBLICA 2022**  
**Relación de Bienes Muebles que Componen el Patrimonio**  
**(Cifras en Pesos)**

| Código         | Descripción del Bien Mueble                                      | Valor en Libros |
|----------------|--|-----------------|
| 27523100035232 | CAMARA FOTOGRAFICA   | 2,900.00        |
| 27523100035327 | CAMARA FOTOGRAFICA CANON   | 9,309.48        |
| 27523100115473 | MEZCLADORA DE 8 CANALES  | 5,800.00        |
| 27523100035643 | Cámara Nikon D7200 con Lente AF-S 18-140mm ED VR                 | 22,744.24       |
| 27523100105810 | CAMARA PTZ TIPO DOMO DE 3MP 30 X ZOOM CON FUENTE DE ALIMENTACIÓN | 28,895.62       |
| 27523100105819 | CAMARA PTZ TIPO DOMO DE 3MP 30 X ZOOM CON FUENTE DE ALIMENTACIÓN | 28,895.62       |
| 27523100105812 | CAMARA PTZ TIPO DOMO DE 3MP 30 X ZOOM CON FUENTE DE ALIMENTACIÓN | 28,895.62       |
| 27523100105821 | CAMARA PTZ TIPO DOMO DE 3MP 30 X ZOOM CON FUENTE DE ALIMENTACIÓN | 28,895.62       |
| 27523100105814 | CAMARA PTZ TIPO DOMO DE 3MP 30 X ZOOM CON FUENTE DE ALIMENTACIÓN | 28,895.62       |
| 27523100105823 | CAMARA PTZ TIPO DOMO DE 3MP 30 X ZOOM CON FUENTE DE ALIMENTACIÓN | 28,895.62       |
| 27523100105816 | CAMARA PTZ TIPO DOMO DE 3MP 30 X ZOOM CON FUENTE DE ALIMENTACIÓN | 28,895.62       |
| 27523100105809 | CAMARA PTZ TIPO DOMO DE 3MP 30 X ZOOM CON FUENTE DE ALIMENTACIÓN | 28,895.62       |
| 27523100105818 | CAMARA PTZ TIPO DOMO DE 3MP 30 X ZOOM CON FUENTE DE ALIMENTACIÓN | 28,895.62       |
| 27523100105811 | CAMARA PTZ TIPO DOMO DE 3MP 30 X ZOOM CON FUENTE DE ALIMENTACIÓN | 28,895.62       |
| 27523100105820 | CAMARA PTZ TIPO DOMO DE 3MP 30 X ZOOM CON FUENTE DE ALIMENTACIÓN | 28,895.62       |
| 27523100105813 | CAMARA PTZ TIPO DOMO DE 3MP 30 X ZOOM CON FUENTE DE ALIMENTACIÓN | 28,895.62       |
| 27523100105822 | CAMARA PTZ TIPO DOMO DE 3MP 30 X ZOOM CON FUENTE DE ALIMENTACIÓN | 28,895.62       |
| 27523100105815 | CAMARA PTZ TIPO DOMO DE 3MP 30 X ZOOM CON FUENTE DE ALIMENTACIÓN | 28,895.62       |
| 27523100105824 | CAMARA PTZ TIPO DOMO DE 3MP 30 X ZOOM CON FUENTE DE ALIMENTACIÓN | 28,895.62       |
| 27523100105817 | CAMARA PTZ TIPO DOMO DE 3MP 30 X ZOOM CON FUENTE DE ALIMENTACIÓN | 28,895.62       |
| 27523100415826 | EQUIPO DE GRABACIÓN Y ALMACENAMIENTO                             | 57,494.46       |
| 27523100415825 | EQUIPO DE GRABACIÓN Y ALMACENAMIENTO                             | 57,494.46       |
| 27565100146555 | CAMARA PTZ 2MPIXELES DAHUA SD6C230I-HC                           | 8,500.00        |
| 27523100106559 | CAMARA TIPO DOMO PTZ   | 17,783.00       |
| 27523100106558 | CAMARA TIPO DOMO PTZ   | 17,783.00       |
| 27523100105810 | SWITH ADMINISTRABLE L2 +8 PUERTOS                                | 3,417.53        |
| 27523100105819 | SWITH ADMINISTRABLE L2 +8 PUERTOS                                | 3,417.53        |
| 27523100105812 | SWITH ADMINISTRABLE L2 +8 PUERTOS                                | 3,417.53        |
| 27523100105821 | SWITH ADMINISTRABLE L2 +8 PUERTOS                                | 3,417.53        |
| 27523100105814 | SWITH ADMINISTRABLE L2 +8 PUERTOS                                | 3,417.53        |
| 27523100105823 | SWITH ADMINISTRABLE L2 +8 PUERTOS                                | 3,417.53        |
| 27523100105816 | SWITH ADMINISTRABLE L2 +8 PUERTOS                                | 3,417.53        |
| 27523100105809 | SWITH ADMINISTRABLE L2 +8 PUERTOS                                | 3,417.53        |
| 27523100105818 | SWITH ADMINISTRABLE L2 +8 PUERTOS                                | 3,417.53        |
| 27523100105811 | SWITH ADMINISTRABLE L2 +8 PUERTOS                                | 3,417.53        |
| 27523100105820 | SWITH ADMINISTRABLE L2 +8 PUERTOS                                | 3,417.53        |



**CUENTA PÚBLICA 2022**  
**Relación de Bienes Muebles que Componen el Patrimonio**  
**(Cifras en Pesos)**

| Código         | Descripción del Bien Mueble               | Valor en Libros |
|----------------|---|-----------------|
| 27523100105813 | SWITH ADMINISTRABLE L2 +8 PUERTOS         | 3,417.53        |
| 27523100105822 | SWITH ADMINISTRABLE L2 +8 PUERTOS         | 3,417.53        |
| 27523100105815 | SWITH ADMINISTRABLE L2 +8 PUERTOS         | 3,417.53        |
| 27523100105824 | SWITH ADMINISTRABLE L2 +8 PUERTOS         | 3,417.53        |
| 27523100036763 | CAMARA FOTOGRAFICA                        | 10,688.80       |
| 2752910092912  | TROMPETA RADSON                           | 1,293.10        |
| 2752910092908  | TROMPETA RADSON                           | 1,293.10        |
| 2752910092910  | TROMPETA RADSON                           | 1,293.10        |
| 2752910092905  | TROMPETA RADSON                           | 1,293.10        |
| 2752910092907  | TROMPETA RADSON                           | 1,293.10        |
| 2752910092909  | TROMPETA RADSON                           | 1,293.10        |
| 2752910092911  | TROMPETA RADSON                           | 1,293.10        |
| 2752910092904  | TROMPETA RADSON                           | 1,293.10        |
| 2752910092913  | TROMPETA RADSON                           | 1,293.10        |
| 2752910092906  | TROMPETA RADSON                           | 1,293.10        |
| 2752910118170  | HOMETEATHER MP3/USB/JPEG PANASONIC        | 4,700.00        |
| 2752910121737  | CODIGO PENAL FEDERAL                      | 27.00           |
| 2752910121727  | CODIGO DE COMERCIO                        | 1.00            |
| 2752910121734  | CODIGO FEDERAL DE PROCEDIMIENTO PENAL     | 27.00           |
| 2752910121729  | LEY GENERAL DE SOCIEDADES MERCANTILES     | 1.00            |
| 2752910121728  | LEY ORGANICA DE LA ADMON. PUB. FEDERAL    | 1.00            |
| 2752910121739  | LEY GENERAL DE SOCIEDADES MERCANTILES     | 1.00            |
| 2752910121736  | ESTATUTO LEGAL DE EXTRANJEROS             | 1.00            |
| 2752910121733  | LEY FEDERAL DE INSTITUCION                | 1.00            |
| 2752910121731  | LEY FEDERAL DEL TRABAJO AL SERV. EDO.     | 1.00            |
| 2752910121304  | ENCICLOPEDIA MANAGEMENTE                  | 0.00            |
| 2752910121738  | CONSTITUCION POLITICA DE LOS ESTADOS U.M. | 1.00            |
| 2752910121730  | NUEVA LEY ADUANERA Y SU REGLAMENTO        | 82.00           |
| 2752910121732  | LEY GENERAL DE EQUILIBRIO ECOLOGICO       | 56.00           |
| 2752910121735  | LEY GENERAL DE EQUILIBRIO ECOLOGICO       | 56.00           |
| 275291012160   | CONTAB. GESTION PRESUP. Y COSTO C/CD      | 1,600.00        |
| 275291012159   | GRAN ENCICLOPEDIA UNIVERSAL 25            | 12,000.00       |
| 2752910121306  | DICCIONARIO DE CONTABILIDAD Y FINANZAS    | 900.00          |
| 27529101212528 | LEY DE NAVEGACION                         | 29.50           |
| 27529101212529 | LEY FEDERAL DEL TRABAJO                   | 0.00            |
| 27529101212527 | LEY DE DERECHOS                           | 0.00            |
| 27529101212526 | LEGISLACION DE A.P.F.                     | 0.00            |
| 27529101212525 | COSTITUCION POLITICA DE LOS EDO. UN. M.   | 0.00            |
| 27529101212524 | DICCIONARIO PEQUENO LAROUSE               | 0.00            |
| 27529101212523 | REGLAS A CERCA LA OPERACION DEL PT. L.A.  | 0.00            |
| 2752910121305  | ENCI. BIBLIOTECA PRACTICA DE ADMON PYME   | 0.00            |
| 27529101215706 | MODULO PAMPLONA JUEGO INFANTIL            | 52,500.00       |
| 27529101215866 | PARQUE ACUATICO INFLABLE CON SPEEDWAY     | 1,836,249.96    |
| 27531100162124 | BOTIQUIN DE ALUMINIO                      | 1.00            |
| 2753110096546  | FRIGOBAR                                  | 1,643.48        |
| 2753110040856  | COMPRESOR                                 | 6,253.44        |
| 27532101653943 | CAMILLA INTEGRAL DE INMOVILIZACION        | 8,700.00        |





**CUENTA PÚBLICA 2022**  
**Relación de Bienes Muebles que Componen el Patrimonio**  
**(Cifras en Pesos)**

| Código         | Descripción del Bien Mueble  | Valor en Libros |
|----------------|--|-----------------|
| 27532101654134 | JUEGO ASPIRADORA DE SECRECIONES PORATIL  | 5,400.00        |
| 27532101654135 | JUEGO DE CILINDRO DE ALUMINIO PORTATIL CON OXIGENO DE 1, 725 LT. EQUIPADO CON VASOHUMIFICADOR, REGULADOR DESMONTABLE 0.25-15 LPM, CANULA 2 M, CARRO PORTACILINDRO, UNION DE CANULA | 10,200.00       |
| 27531100247222 | CAMILLA TIPO CANASTA P/RESCATE AEREO MY LIFE   | 16,891.80       |
| 27531101577223 | TANQUE DE OXIGENO DE 2,549LT C/REGULADOR, HUMIDIFICAD  | 12,931.04       |
| 27531101577176 | EQ.PORTATILÂ P/OXIGENOTERAPIA  | 11,379.30       |
| 27532101654132 | DESFIBILADOR AUTOMATICO EXTERNO  | 34,560.00       |
| 27531100085442 | BASCULA C/ESTADIMETRO 140KG BAME   | 3,031.23        |
| 27541100062081 | CAMION DE BOMBEROS   | 5,000.00        |
| 27541100062074 | CAMION CHEVROLET   | 176,522.00      |
| 27541100072382 | CAMIONETA SILVERADO  | 181,650.00      |
| 27541100072414 | CAMIONETA ESTAQUITA NISSAN   | 114,870.00      |
| 27541100072415 | CAMIONETA ESTAQUITA NISSAN   | 117,308.30      |
| 27541100072413 | CAMIONETA VOYAGUER   | 177,826.09      |
| 27541100072410 | CAMIONETA ESTAQUITA NISSAN   | 169,300.00      |
| 27541100072077 | CAMIONETA NISSAN   | 147,217.00      |
| 27541100072076 | CAMIONETA ESTAQUITA NISSAN   | 115,652.00      |
| 27541100032411 | TSURU  | 180,000.00      |
| 27541100032413 | MOTOCICLETA MOTOR TE35E8045588   | 69,565.22       |
| 27541100032412 | MOTOCICLETA MOTOR TE35E8045588   | 69,565.22       |
| 27541100072412 | CAMIONETA HILUX DOBLE CABINA   | 204,348.00      |
| 27541100072066 | CAMIONETA CHEVROLET  | 216,555.00      |
| 27541100062274 | CAMION GRUA  | 498,500.00      |
| 27541100152063 | MOTOCICLETA  | 21,565.00       |
| 27541100152062 | MOTOCICLETA  | 21,565.00       |
| 27541100072083 | CAMIONETA CHEVROLET  | 200,661.00      |
| 27541100072082 | CAMIONETA CHEVROLET  | 192,339.00      |
| 27541100072088 | CAMIONETA JOURNEY  | 267,845.00      |
| 27541100072087 | CAMIONETA CHEVROLET  | 542,328.00      |
| 27541100352065 | CUATRIMOTO   | 77,586.00       |
| 27541100072092 | COMBI TRASPORTER   | 322,228.00      |
| 27541100072409 | CAMIONETA TRAVERSE   | 430,948.28      |
| 27541100032089 | JETTA CLASICO  | 174,612.00      |
| 27541100032090 | JETTA CLASICO  | 150,527.59      |
| 27541100032091 | JETTA CLASICO  | 153,567.00      |
| 27541100032095 | JETTA CLASICO  | 189,568.97      |
| 27541100351894 | CUATRIMOTO   | 90,517.25       |
| 27541100351893 | CUATRIMOTO   | 90,517.25       |
| 27541100152094 | MOTOCICLETA  | 13,190.00       |
| 27541100351896 | CUATRIMOTO   | 90,517.25       |
| 27541100031846 | JETTA CLASICO VERSION CL C/BLANCO 2015   | 139,224.14      |
| 27541100351895 | CUATRIMOTO   | 90,517.25       |
| 27541100152915 | MOTOCICLETA TIPO CROSS 150CC 2016  | 32,758.62       |
| 27541100153008 | MOTOCICLETA TIPO CROSS 150CC 2016  | 32,758.62       |
| 27541100154086 | MOTOCICLETA TIPO CROSS 150CC 2016  | 32,758.62       |
| 27541100355248 | CUATRIMOTO ATV 250   | 47,525.00       |



**CUENTA PÚBLICA 2022**  
**Relación de Bienes Muebles que Componen el Patrimonio**  
**(Cifras en Pesos)**

| Código         | Descripción del Bien Mueble  | Valor en Libros |
|----------------|--|-----------------|
| 27541100355249 | CUATRIMOTO ATV 180   | 29,301.73       |
| 27541100065291 | CAMION SILVERADO 3500  | 182,400.00      |
| 27541100075289 | COLORADO DOBLE CABINA  | 167,600.00      |
| 27541100075290 | CAMIONETA SILVERADO  | 126,307.00      |
| 27541100355351 | CUATRIMOTO XTREME ROCKY 2017   | 30,080.17       |
| 27541100355349 | CUATRIMOTO XTREME ROCKY 2017   | 30,080.17       |
| 27541100035346 | AUTOMOVIL CAVALIER   | 255,948.28      |
| 27541100075608 | NISSAN N300 DOBLE CABINA   | 265,689.66      |
| 27541100075607 | NISSAN NP300 CHASIS  | 233,275.86      |
| 27541100075607 | REDILA NP300   | 19,827.59       |
| 27541100036785 | VIRTUS-VIRTUS TIPTRONIC  | 255,163.79      |
| 27541100076964 | CAMIONETA COLORADO   | 500,000.00      |
| 27541100077436 | CAMIONETA HILUX  | 356,810.33      |
| 27541100077435 | CAMIONETA HILUX  | 356,810.34      |
| 27541100036786 | VIRTUS-1.6 L 5 VEL ESTANDAR  | 237,922.41      |
| 27549100014727 | TRICICLO DE 3 RUEDAS COLOR AMARILLO  | 4,900.00        |
| 27549100017141 | TRICICLO DE CARGA USO PESADO.  | 9,700.00        |
| 27549100014726 | TRICICLO DE 3 RUEDAS COLOR AMARILLO  | 4,900.00        |
| 27542100022067 | REMOLQUE   | 15,646.00       |
| 27542100022073 | REMOLQUE TRAILERS DE MONTERREY S.A. DE C.V.  | 79,100.00       |
| 27542100033483 | CONTENEDOR HABILITADO COMO OFICINA DE 8' X 40', PAREDES CON PANELES, TECHO FALSO DE PLAFOND, LUMINARIAS Y AIRE ACONDICIONADO | 300,000.00      |
| 2754510002941  | BANCO PARA RESTIRADOR DE MADERA  | 150.00          |
| 27545100022259 | BARCO APICAM-IV  | 248,000.00      |
| 27545100022623 | REMOLCADOR DON RAMON   | 6,086,956.52    |
| 2754510011899  | LANCHA   | 6,800.00        |
| 27545100111220 | KAYAKS DE 15   | 8,700.00        |
| 27545100111222 | KAYAKS DE 15   | 8,700.00        |
| 27545100111224 | KAYAKS DE 15   | 8,700.00        |
| 27545100111221 | KAYAKS DE 15   | 8,700.00        |
| 27545100111223 | KAYAKS DE 15   | 8,700.00        |
| 27545100111226 | KAYAKS DE 15   | 8,700.00        |
| 27545100111225 | KAYAKS DE 15   | 8,700.00        |
| 27545100111227 | KAYAKS DE 15   | 8,700.00        |
| 27545100111229 | KAYAKS DE 15   | 8,700.00        |
| 27545100111228 | KAYAKS DE 15   | 8,700.00        |
| 27545100022649 | EMBARCACION TAJOMA CAT 470 CAB. F/1661 01/08/11  | 3,885,711.29    |
| 27551100052283 | TRAJE DE BUZO DE NEOPRENO NEGRO AZUL MCA SCUBA MAX TITANIUM  | 7,000.00        |
| 27551100313971 | BARRERA VEHICULAR  | 25,703.00       |
| 27551100313972 | BARRERA VEHICULAR  | 25,703.00       |
| 27551100313973 | CONTROLADOR DE ACCESO  | 7,987.04        |
| 27551100313974 | CONTROLADOR DE ACCESO  | 7,987.04        |
| 27551100313970 | LECTOR DE ALCANCE HASTA 6 METROS   | 7,228.50        |
| 27551100313969 | LECTOR DE ALCANCE HASTA 6 METROS   | 7,228.50        |
| 27551100313975 | SENSORES MATRIX  | 2,786.81        |
| 27551100313976 | SENSORES MATRIX  | 2,786.81        |



**CUENTA PÚBLICA 2022**  
**Relación de Bienes Muebles que Componen el Patrimonio**  
**(Cifras en Pesos)**

| Código         | Descripción del Bien Mueble                           | Valor en Libros |
|----------------|---|-----------------|
| 2756110029927  | PODADORA TRUPPER                                      | 8,223.00        |
| 27561100291868 | PODADORA TRUPPER                                      | 8,223.00        |
| 27561100211468 | BOMBA FUMIGADORA DE 20 LTS JACTO                      | 750.00          |
| 2756110021843  | BOMBA FUMIGADORA                                      | 750.00          |
| 27561100291120 | PODADORA TRUPPER                                      | 3,392.32        |
| 2756110029929  | PODADORA JOHN DERE                                    | 8,223.00        |
| 27561100291869 | PODADORA JOHN DERE                                    | 8,223.00        |
| 2756110029928  | PODADORA TRUPPER                                      | 8,223.00        |
| 27561100291903 | PODADORA EVANS  | 4,482.76        |
| 27562100012272 | HIDROLAVADORA 1550W                                   | 1,679.21        |
| 27562100012405 | HIDROLAVADORA 1550W 165PSI SURTEK MOD.HL450           | 1,447.60        |
| 27562102752401 | CARETA PARA SOLDAR ELECTRONICA OPTECH ROJA MOD.       | 1,180.43        |
| 27562102752270 | EQUIPO PORTATIL P/SOLDADURA                           | 8,975.85        |
| 2756210276885  | BOMBA ELECTRICA MERCURY                               | 6,799.80        |
| 2756210129838  | GENERADOR INFRA                                       | 4,113.55        |
| 2756210129839  | GENERADOR MILLER                                      | 3,913.04        |
| 2756210272831  | REVOLVEDORAS KOHLER                                   | 17,556.53       |
| 2756210272832  | COMPRESOR BAJA  | 0.00            |
| 2756210068827  | COMPRESORA  | 0.00            |
| 2756210068826  | COMPRESOR BAJA  | 0.00            |
| 2756210165825  | MOTOR MARINER   | 0.00            |
| 2756210129840  | GENERADOR INFRA                                       | 5,265.00        |
| 2756210071847  | CORTADORA DE METAL                                    | 1,906.01        |
| 2756210118873  | ESTUFA INDUSTRIAL GOLIAT                              | 23,130.40       |
| 27562100141476 | BASCULA ELECTRONICA                                   | 437,000.00      |
| 27562100122416 | BARREDORA DE CALLES MCA VICTORY                       | 748,750.00      |
| 27562100012595 | HIDROLAVADORA SKARCHER                                | 1,762.91        |
| 2756210165884  | MOTOR DIESEL  | 99,728.00       |
| 27562101651467 | MOTOR FUERA DE BORDA HONDA 4 TIEMPOS                  | 94,827.59       |
| 2756210264679  | BASE NIVELANTE CO PLOMADA OPTICA                      | 2,500.00        |
| 27562100141503 | BASCULA FIJA PARA CARGAS                              | 217,573.00      |
| 27562102513471 | ATORNILLADOR 7.2 V "DEWALT" MANGO AJUSTABLE 0-500 RPM | 2,118.00        |
| 27562102753475 | SOLDADORA 20-200 A "URREA" USO EXTRA PESADO           | 5,629.64        |
| 27562100213490 | BOMBA MULTI ETAPAS HORIZONTAL STE HP 1                | 2,941.02        |
| 27562100322928 | BOMBA DE LODOS SUMERGIBLES DE 3 CABALLOS DE FUERZA    | 13,186.35       |
| 27562100684822 | COMPRESOR FX15 DE AIRE DE 25 LT                       | 4,200.00        |
| 27562100215020 | BOMBA DE AGUA   | 3,792.24        |
| 27562100015041 | HIDROLAVADORA   | 2,970.70        |
| 27562100015204 | HIDROLAVADORA KARTCHER PROFESIONAL                    | 11,781.25       |
| 27562102195503 | TANQUE ESTACIONARIO CAPACIDAD DE 180 LTS              | 5,820.00        |
| 27562102195502 | TANQUE ESTACIONARIO CAPACIDAD DE 180 LTS              | 5,820.00        |
| 27562100685850 | COMPRESOR DE AIRE EVANS                               | 9,946.80        |
| 27562100016619 | HIDROLAVADORA DE GASOLINA                             | 7,349.16        |
| 27562100146745 | INDICADOR DIGITAL DE PESO                             | 28,980.00       |
| 27562100866938 | DESMALZADORAS STHILL FS 160                           | 13,556.01       |
| 27562100866935 | DESMALZADORAS STHILL FS 160                           | 13,556.01       |
| 27562100866937 | DESMALZADORAS STHILL FS 160                           | 13,556.01       |





**CUENTA PÚBLICA 2022**  
**Relación de Bienes Muebles que Componen el Patrimonio**  
**(Cifras en Pesos)**

| Código         | Descripción del Bien Mueble                             | Valor en Libros |
|----------------|---|-----------------|
| 27562100866934 | DESMALEZDORAS STHILL FS 160                             | 13,556.01       |
| 27562100017042 | HIDROLAVADORA INDUSTRIAL                                | 22,895.00       |
| 27562100866938 | DESBROZADORA  | 13,556.01       |
| 27562100866935 | DESBROZADORA  | 13,556.01       |
| 27562100866937 | DESBROZADORA  | 13,556.01       |
| 27562100866934 | DESBROZADORA  | 13,556.01       |
| 27562100217119 | BOMBA PARA SOLIDOS DE MAX                               | 7,897.00        |
| 27562100687140 | COMPRESOR DE AIRE                                       | 18,325.00       |
| 27562100866936 | DESBROZADORA  | 13,556.01       |
| 27562100217119 | BOMBA PARA SOLIDOS DE MAX                               | 7,897.00        |
| 27562100866936 | DESMALEZDORAS STHILL FS 160                             | 13,556.01       |
| 27563100832093 | RETROEXCAVADORA 416C                                    | 507,500.00      |
| 2756310024762  | MULTICARGADOR INDUSTRIAL                                | 22,714.10       |
| 27563100735236 | LINELAZER EQUIPO PINTA RAYAS                            | 190,000.00      |
| 27563100263480 | HIDRONEUMATICO BOMBA 3/4HP 50LTS FUNCOSA                | 2,665.20        |
| 27563100273476 | CORTADORA DE METAL                                      | 3,276.47        |
| 2756410001209  | AIRE ACONDICIONADO                                      | 4,000.00        |
| 2756410001173  | AIRE ACONDICIONADO                                      | 4,000.00        |
| 2756410001181  | AIRE ACONDICIONADO                                      | 4,000.00        |
| 2756410001215  | AIRE ACONDICIONADO                                      | 4,000.00        |
| 2756410001480  | AIRE ACONDICIONADO PRIME 36000 BTU FACT. 154 S/N        | 18,426.19       |
| 2756410001233  | AIRE ACONDICIONADO                                      | 4,000.00        |
| 2756410001174  | AIRE ACONDICIONADO                                      | 4,000.00        |
| 2756410001224  | AIRE ACONDICIONADO                                      | 4,000.00        |
| 2756410001189  | AIRE ACONDICIONADO                                      | 4,000.00        |
| 2756410001172  | AIRE ACONDICIONADO                                      | 4,000.00        |
| 27564100012695 | AIRE ACONDICIONADO MINI SPLIT BENELUX                   | 9,000.00        |
| 27564100012945 | AIRE ACONDICIONADO MINI SPLIT INVERTER LG               | 12,068.10       |
| 27564100013584 | AIRE ACONDICIONADO MIRAGE 11,500 220V /60HZ R-22        | 4,396.55        |
| 27564100013863 | AIRE ACONDICIONADO LG INVERTER 3 TON                    | 26,300.00       |
| 27564100013587 | AIRE ACONDICIONADO MIRAGE 18,000 BTU 220V/60HZ R-22     | 6,620.69        |
| 27564100013585 | AIRE ACONDICIONADO MIRAGE 11,500 220V /60HZ R-22        | 4,396.55        |
| 27564100012948 | AIRE ACONDICIONADO MINISPLIT 18000 btus                 | 11,809.50       |
| 27564100012950 | AIRE ACONDICIONADO MINISPLIT 24000 btus                 | 13,792.26       |
| 27564100012947 | AIRE ACONDICIONADO MINISPLIT 18000 btus                 | 11,809.50       |
| 27564100013586 | AIRE ACONDICIONADO MIRAGE 18,000 BTU 220V/60HZ R-22     | 6,620.69        |
| 27564100013565 | MINI SPLIT DE 1.5 TON 18 BTUS INVERTER                  | 11,037.94       |
| 27564100012822 | AIRE ACONDICIONADO                                      | 9,866.40        |
| 27564100012949 | AIRE ACONDICIONADO MINISPLIT 24000 btus                 | 13,792.26       |
| 27564100012919 | AIRE ACONDICIONADO                                      | 4,870.69        |
| 27564100013583 | AIRE ACONDICIONADO MIRAGE 11,500 220V /60HZ R-22        | 4,396.55        |
| 27564100013864 | AIRE ACONDICIONADO MINI SPLIT DE 12000 BTU              | 9,169.84        |
| 27564100012922 | AIRE ACONDICIONADO MINISPLIT 24000 btus                 | 8,016.40        |
| 27564100013993 | AIRE ACONDICIONADO                                      | 6,000.00        |
| 27564100014474 | AIRE ACONDICIONADO MINISPLIT                            | 23,734.14       |
| 27564100014473 | AIRE ACONDICIONADO MINISPLIT                            | 23,734.14       |
| 27564100014817 | AIRE ACONDICIONADO MINISPLIT DE 12,000 BTU MARCA MIRAGE | 8,448.15        |



**CUENTA PÚBLICA 2022**  
**Relación de Bienes Muebles que Componen el Patrimonio**  
**(Cifras en Pesos)**

| Código         | Descripción del Bien Mueble                         | Valor en Libros |
|----------------|---|-----------------|
| 27564100014712 | MINISPLIT INVERTER 24 MIL BTU MABE                  | 10,775.86       |
| 27564100014711 | MINISPLIT INVERTER 12 MIL BTU MABE                  | 6,034.48        |
| 27564100014710 | MINISPLIT INVERTER 12 MIL BTU MABE                  | 6,034.48        |
| 27564100014929 | MINISPLIT INVERTER 18 MIL BTU                       | 9,449.14        |
| 27564100014931 | MINISPLIT INVERTER 18 MIL BTU                       | 9,449.14        |
| 27564100014932 | MINISPLIT INVERTER 18 MIL BTU                       | 9,449.14        |
| 27564100014930 | MINISPLIT INVERTER 18 MIL BTU                       | 9,449.14        |
| 27564100014933 | MINISPLIT INVERTER 24 MIL BTU                       | 13,362.08       |
| 27564100014934 | MINISPLIT INVERTER 12 MIL BTU                       | 7,025.86        |
| 27564100014943 | AIRE ACONDICIONADO MINISPLIT                        | 28,448.28       |
| 27564100014942 | AIRE ACONDICIONADO MINISPLIT                        | 28,448.28       |
| 27564100015055 | AIRE ACONDICIONADO MINISPLIT INVERTER 18 MIL BTU    | 8,017.24        |
| 27564100015336 | AIRE ACONDICIONADO MINISPLIT DE 36000 BTUS          | 21,417.60       |
| 27564100015335 | AIRE ACONDICIONADO MINISPLIT DE 36000 BTUS          | 21,417.60       |
| 27564100015337 | AIRE ACONDICIONADO MINISPLIT DE 36000 BTUS          | 21,417.60       |
| 27564100015354 | AIRE ACONDICIONADO MINISPLIT DE 12000 BTUS          | 6,823.20        |
| 27564100015353 | AIRE ACONDICIONADO MINISPLIT DE 12000 BTUS          | 6,823.20        |
| 27564100015352 | AIRE ACONDICIONADO MINISPLIT DE 12000 BTUS          | 6,823.20        |
| 27564100015483 | AIRE ACONDICIONADO INVERTE DE 18,000 BTU MINI SPLIT | 9,635.60        |
| 27564100015484 | AIRE ACONDICIONADO INVERTE DE 18,000 BTU MINI SPLIT | 9,635.60        |
| 27564100015552 | MINISPLIT DE 24000 BTUS                             | 6,810.17        |
| 27564100015551 | MINISPLIT DE 24000 BTUS                             | 6,810.17        |
| 27564100015564 | MINISPLIT DE 36000 BTUS                             | 12,758.78       |
| 27564100015565 | MINISPLIT DE 36000 BTUS                             | 12,758.78       |
| 27564100015609 | MINI SPLIT DE 12,000 btus                           | 6,950.44        |
| 27564100015612 | MINI SPLIT DE 36000 BTU                             | 6,800.00        |
| 27564100015634 | AIRE ACONDICIONADO DE 24,000 BTU                    | 13,620.69       |
| 27564100015655 | MINI SPLIT DE 12,000 BTU INVERTER                   | 7,500.00        |
| 27564100015664 | AIRE ACONDICIONADO CON TECNOLOGIA INVERTER          | 11,500.00       |
| 27564100016656 | AIRE ACONDICIONADO MINISPLIT DE 12000 BTUS          | 9,309.48        |
| 27564100016652 | AIRE ACONDICIONADO MINISPLIT DE 12000 BTUS          | 9,309.48        |
| 27564100016651 | AIRE ACONDICIONADO MINISPLIT DE 12000 BTUS          | 9,309.49        |
| 27564100016653 | AIRE ACONDICIONADO MINISPLIT DE 24000 BTUS          | 12,826.72       |
| 27564100016654 | AIRE ACONDICIONADO MINISPLIT DE 36000 BTUS          | 27,154.31       |
| 27564100016748 | AIRE ACONDICIONADO MINISPLIT DE 24000 BTUS          | 10,081.97       |
| 27564100016780 | AIRE ACONDICIONADO MINISPLIT DE 36000 BTUS          | 29,266.40       |
| 27564100016782 | AIRE ACONDICIONADO MINISPLIT DE 12000 BTUS          | 10,033.65       |
| 27564100017053 | AIRE ACONDICIONADO MINISPLIT DE 12000 BTUS          | 7,457.53        |
| 27564100017054 | AIRE ACONDICIONADO MINISPLIT DE 18000 BTUS          | 16,336.23       |
| 27564100017166 | AIRE ACONDICIONADO                                  | 10,301.72       |
| 27564100017229 | AIRE ACONDICIONADO                                  | 26,899.00       |
| 27564100017230 | AIRE ACONDICIONADO                                  | 26,899.00       |
| 27564100017232 | AIRE ACONDICIONADO                                  | 18,599.00       |
| 27564100017433 | AIRE ACONDICIONADO                                  | 13,899.00       |
| 27564100017233 | AIRE ACONDICIONADO                                  | 9,799.00        |
| 27564100017434 | AIRE ACONDICIONADO                                  | 16,979.00       |
| 27564100017231 | AIRE ACONDICIONADO                                  | 26,899.00       |



**CUENTA PÚBLICA 2022**  
**Relación de Bienes Muebles que Componen el Patrimonio**  
**(Cifras en Pesos)**

| Código         | Descripción del Bien Mueble  | Valor en Libros |
|----------------|--|-----------------|
| 27564100016781 | AIRE ACONDICIONADO MINISPLIT DE 36000 BTUS                           | 29,266.40       |
| 27565100292378 | RADIO TRANSMISOR KENWOOD TK3312                                      | 1.00            |
| 27565100292322 | RADIO PORTATIL VHF KEENWOOD, MOD. TK-2312K, 7.2 VCC, 136-174 MHZ,5W  | 1.00            |
| 27565100292366 | RADIO PORTATIL VHF KEENWOOD MOD. TK- 2312K, 7.2 VCC, 136-174 MHZ, 5W | 1.00            |
| 27565100292321 | RADIO ANALOGICO 5W VHF 174 MHZ, 128 CANALES                          | 5,311.00        |
| 27565100292316 | RADIO PORTATIL VHF KEENWOOD MOD. TK- 2312K, 7.2 VCC, 136-174 MHZ, 5W | 1.00            |
| 27565100292315 | RADIO ANALOGICO 5W VHF 174 MHZ, 128 CANALES                          | 5,311.00        |
| 27565100292341 | RADIO ANALOGICO 5W,VHF136-174 MHZ C/128 CANALES                      | 5,311.08        |
| 27565100292343 | RADIO ANALOGICO 5W,VHF136-174 MHZ C/128 CANALES                      | 5,311.08        |
| 27565100292340 | RADIO ANALOGICO 5W,VHF136-174 MHZ C/128 CANALES                      | 5,311.08        |
| 27565100292342 | RADIO ANALOGICO 5W,VHF136-174 MHZ C/128 CANALES                      | 5,311.08        |
| 2756510029105  | RADIO CON BASE   | 2,500.00        |
| 2756510029104  | RADIO CON BASE   | 2,500.00        |
| 27565100292875 | RADIO CON CARGADOR   | 2,500.00        |
| 27565100292352 | RADIO ANALOGICO 5W VHF 174 MHZ, 128 CANALES                          | 5,311.00        |
| 27565100292351 | RADIO TRANSMISOR   | 1.00            |
| 27565100312258 | NAVEGADOR GPS  | 6,525.00        |
| 27565100372663 | TELEFONO PANASONIC   | 1.00            |
| 27565100372434 | TELEFONO PANASONIC   | 1.00            |
| 27565100371004 | TELEFONO   | 387.00          |
| 2756510036776  | TUNER PARA RADIO   | 11,717.70       |
| 27565100372429 | TELOFONO   | 1.00            |
| 27565100372672 | TELEFONO PANASONIC   | 1.00            |
| 27565100512335 | RADIO NEXTEL MCA. MOTOROLA   | 1.00            |
| 2756510080688  | MONITOR  | 1.00            |
| 27565100292317 | RADIO KENWOOD PORTATIL   | 4,028.66        |
| 27565100372451 | TELEFONO PANASONIC   | 1.00            |
| 27565100372452 | TELEFONO PANASONIC   | 0.00            |
| 27565100372534 | TELEFONO PANASONIC   | 387.00          |
| 27565100372536 | TELEFONO PANASONIC   | 387.00          |
| 27565100371638 | TELEFONO   | 1,300.00        |
| 2756510029775  | RADIO HF BANDA LATERAL KENWOOD                                       | 16,588.20       |
| 2756510029656  | RADIO KENWOOD  | 3,737.50        |
| 2756510029655  | RADIO KENWOOD  | 3,737.50        |
| 2756510029657  | RADIO KENWOOD  | 3,737.50        |
| 27565100292577 | REPETIDOR DE RADIO TRANSMISOR  | 23,747.50       |
| 27565100292313 | RADIO PORTATIL VHF KEENWOOD MOD. TK- 2312K, 7.2 VCC, 136-174 MHZ, 5W | 4,028.66        |
| 27565100292353 | RADIO TRANSMISOR   | 4,028.66        |
| 2756510029668  | RADIO PORTATIL MOTOROLA JUEGO DE 2                                   | 781.74          |
| 2756510029889  | RADIO UNIVERSAL RUDDER FOLLOW  | 21,205.00       |
| 2756510029888  | RADIO MARINO   | 4,186.00        |
| 2756510029886  | RADIO BANDA LATERAL  | 29,770.00       |
| 27565100291278 | RADIO BASE   | 6,902.00        |
| 2756510031875  | NAVEGADOR GPS FURUNO   | 6,525.00        |





**CUENTA PÚBLICA 2022**  
**Relación de Bienes Muebles que Componen el Patrimonio**  
**(Cifras en Pesos)**

| Código         | Descripción del Bien Mueble                      | Valor en Libros |
|----------------|--|-----------------|
| 2756510031887  | RADIO BANDA LATERAL                              | 29,770.00       |
| 27565100142558 | DOMO PROFESIONAL                                 | 30,827.00       |
| 2756510041898  | WAGNER JOG LEVEL                                 | 21,322.00       |
| 27565100411574 | TRANSMISOR RECEPTOR TRANSA                       | 1,982.76        |
| 27565100152581 | ESTACION BASE                                    | 249,376.12      |
| 27565100791122 | SISTEMA SATELITAL CON MODEM                      | 23,848.27       |
| 27565100142557 | DOMOS DE 36X                                     | 32,000.00       |
| 27565100142518 | DOMO DE 36X                                      | 32,000.00       |
| 2756510029685  | RADIO  | 2,781.30        |
| 2756510029684  | RADIO KENWOOD                                    | 2,781.30        |
| 2756510029681  | RADIO KENWOOD                                    | 2,781.30        |
| 2756510029683  | RADIO KENWOOD                                    | 2,781.31        |
| 2756510029890  | RADIO BANDA HF                                   | 35,546.00       |
| 27565100291344 | RADIO MARINO ICOM                                | 3,475.00        |
| 27565100291345 | RADIO MARINO ICOM                                | 3,475.00        |
| 27565100291343 | RADIO MARINO ICOM                                | 3,885.00        |
| 27565100291328 | RADIO BASE                                       | 8,214.00        |
| 27565100291482 | RADIO MARINO PORTATIL                            | 3,766.00        |
| 2756510029867  | RADIO DE BANDA MARINA                            | 4,186.00        |
| 2756510031897  | SISTEMA SONAR, RADAR                             | 23,352.00       |
| 27565100312820 | GPS WASS   | 4,375.00        |
| 2756510031895  | GPS GARMIN                                       | 3,750.00        |
| 2756510036882  | SINCRONIZADOR DE FRECUENCIA                      | 10,066.00       |
| 2756510036883  | SINCRONIZADOR DE FRECUENCIA                      | 10,066.00       |
| 27565100511298 | RADIO PORTATIL                                   | 2,500.00        |
| 27565100511300 | RADIO PORTATIL                                   | 2,500.00        |
| 27565100511299 | RADIO PORTATIL                                   | 2,500.00        |
| 27565100511301 | RADIO PORTATIL                                   | 2,500.00        |
| 27565100511297 | RADIO BASE                                       | 8,214.00        |
| 27565100142540 | DOMO PTZ12X CON MICRO                            | 4,500.00        |
| 2756510029922  | RADIO PORTATIL KENWOOD                           | 2,200.00        |
| 2756510029919  | RADIO PORTATIL KENWOOD                           | 2,200.00        |
| 2756510029921  | RADIO PORTATIL KENWOOD                           | 2,200.00        |
| 2756510029918  | RADIO PORTATIL KENWOOD                           | 2,200.00        |
| 27565100392520 | SISTEMA DE TORRE Y POSTE PARA EQUIPOS DE CCTV    | 22,250.00       |
| 27565101221302 | MICROONDAS CON ANTENA DE 24                      | 19,998.00       |
| 27565101222521 | ENLACE DE MICROONDAS DE 16 DBI                   | 4,985.00        |
| 27565101222045 | MICROONDAS TRANZEO DE 20 DBI CON FUENTE DE PODER | 4,999.00        |
| 27565100142025 | CAMARA DOMO PROFESIONAL 36X                      | 32,000.00       |
| 27565100142032 | CAMARA DOMO PROFESIONAL 36X                      | 32,000.00       |
| 27565100142024 | CAMARA DOMO PROFESIONAL 36X                      | 32,000.00       |
| 27565100142031 | CAMARA DOMO PROFESIONAL 36X                      | 32,000.00       |
| 27565100142039 | CAMARA DOMO PROFESIONAL 36X                      | 32,000.00       |
| 27565100142040 | CAMARA DOMO PROFESIONAL 36X                      | 32,000.00       |
| 27565100141963 | DOMO PROFESIONAL DE CCTV DE 36X LENTE SONY EFIO  | 32,000.00       |
| 27565100141964 | DOMO PROFESIONAL DE CCTV DE 36X LENTE SONY EFIO  | 32,000.00       |



**CUENTA PÚBLICA 2022**  
**Relación de Bienes Muebles que Componen el Patrimonio**  
**(Cifras en Pesos)**

| Código         | Descripción del Bien Mueble                                 | Valor en Libros |
|----------------|---|-----------------|
| 27565100291699 | RADIO MOVIL PROFESIONAL VHF MARINO ICOM MOD. IC-412 C/NEGRO | 4,667.00        |
| 27565100291717 | RADIO PROFECIONAL PORTATIL VHF DE 5 WATS                    | 2,500.00        |
| 27565100291712 | RADIO PROFECIONAL PORTATIL VHF DE 5 WATS                    | 2,500.00        |
| 27565100291719 | RADIO PROFECIONAL PORTATIL VHF DE 5 WATS                    | 2,500.00        |
| 27565100291714 | RADIO PROFECIONAL PORTATIL VHF DE 5 WATS                    | 2,500.00        |
| 27565100291716 | RADIO PROFECIONAL PORTATIL VHF DE 5 WATS                    | 2,500.00        |
| 27565100291718 | RADIO PROFECIONAL PORTATIL VHF DE 5 WATS                    | 2,500.00        |
| 27565100291713 | RADIO PROFECIONAL PORTATIL VHF DE 5 WATS                    | 2,500.00        |
| 27565100291715 | RADIO PROFECIONAL PORTATIL VHF DE 5 WATS                    | 2,500.00        |
| 27565100291742 | RADIO KENWOOD PORTATIL                                      | 2,500.00        |
| 27565100291740 | RADIO KENWOOD PORTATIL                                      | 4,166.66        |
| 27565100291741 | RADIO KENWOOD PORTATIL                                      | 2,500.00        |
| 27565100291989 | RADIO PROFESIONAL PORTATIL VHF DE 5 WATS                    | 2,400.00        |
| 27565100291991 | RADIO PROFESIONAL PORTATIL VHF DE 5 WATS                    | 2,400.00        |
| 27565100291990 | RADIO PROFESIONAL PORTATIL VHF DE 5 WATS                    | 2,400.00        |
| 27565101222030 | MICROONDAS DE 24 DBI  | 9,999.00        |
| 27565101222022 | MICROONDAS DE 24 DBI  | 9,999.00        |
| 27565101222029 | MICROONDAS DE 24 DBI  | 9,999.00        |
| 27565101222028 | MICROONDAS DE 24 DBI  | 9,999.00        |
| 27565101222021 | MICROONDAS DE 24 DBI  | 9,999.00        |
| 27565101222023 | MICROONDAS DE 24 DBI  | 9,999.00        |
| 27565101222036 | MICROONDAS DE 24 DBI  | 9,999.00        |
| 27565101222035 | MICROONDAS DE 24 DBI  | 9,999.00        |
| 27565101222037 | MICROONDAS DE 24 DBI  | 9,999.00        |
| 27565101222014 | MICROONDAS DE 20 DBI DE 108/MBS                             | 3,900.00        |
| 27565101221968 | ENLACE PROFESIONAL DE MICROONDAS TRANZEO 300 MBS            | 5,999.00        |
| 27565101221967 | ENLACE PROFESIONAL DE MICROONDAS TRANZEO 300 MBS            | 5,999.00        |
| 27565101221969 | ENLACE PROFESIONAL DE MICROONDAS TRANZEO 300 MBS            | 5,999.00        |
| 27565101221994 | MICROONDAS DE 24 DBI CON SOPORTE LATERAL                    | 9,999.00        |
| 27565100292471 | RADIO BANDA MARINA 25 WATS                                  | 6,742.71        |
| 27565100292470 | RADIO PORTATIL TK2170                                       | 11,957.74       |
| 27565100142699 | DOMO PROFESIONAL 600 LINEAS RESOLUCION                      | 32,000.00       |
| 27565100142705 | DOMO PROFESIONAL 600 LINEAS RESOLUCION                      | 32,000.00       |
| 27565100142704 | DOMO PROFESIONAL 600 LINEAS RESOLUCION                      | 32,000.00       |
| 27565100142706 | DOMO PROFESIONAL 600 LINEAS RESOLUCION                      | 32,000.00       |
| 27565100142708 | ENCODER DE VIDEO PROFESIONAL                                | 5,600.00        |
| 27565100142731 | ENCODER DE VIDEO PROFESIONAL                                | 5,600.00        |
| 27565100142725 | ENCODER DE VIDEO PROFESIONAL                                | 5,600.00        |
| 27565100932741 | MICROONDAS DE 24 DBI  | 8,999.00        |
| 27565100932738 | MICROONDAS DE 24 DBI  | 8,999.00        |
| 27565100932739 | MICROONDAS DE 24 DBI  | 8,999.00        |
| 27565101222737 | MICROONDAS DE 24 DBI  | 8,999.00        |
| 27565100932744 | MICROONDAS DE 20 DBI  | 3,999.00        |
| 27565100033951 | ANTENA DIRECCIONAL MAXRAD MYA                               | 1,482.00        |
| 27565100292860 | RADIO VHF PORTATIL MARCA KENWOOD                            | 5,737.00        |
| 27565100292694 | RADIOS PORTATIL KENWOOD TK 3000                             | 2,586.21        |



**CUENTA PÚBLICA 2022**  
**Relación de Bienes Muebles que Componen el Patrimonio**  
**(Cifras en Pesos)**

| Código         | Descripción del Bien Mueble   | Valor en Libros |
|----------------|---|-----------------|
| 27565100292696 | RADIOS PORTATIL KENWOOD TK 3000   | 2,586.21        |
| 27565100292697 | RADIOS PORTATIL KENWOOD TK 3000   | 2,586.21        |
| 27565100292701 | RADIOS PORTATIL KENWOOD TK 3000   | 2,586.21        |
| 27565100292698 | RADIOS PORTATIL KENWOOD TK 3000   | 2,586.21        |
| 27565100292700 | RADIOS PORTATIL KENWOOD TK 3000   | 2,586.21        |
| 27565100292702 | RADIO PORTATIL KENWOOD TK 8360  | 5,517.24        |
| 27565100292703 | RADIO PORTATIL KENWOOD TK 3312  | 4,051.72        |
| 275651002922   | RADIO PORTATIL KENWOOD TK 3312  | 4,051.72        |
| 27565100292720 | RADIO PORTATIL KENWOOD TK 2000  | 3,375.00        |
| 27565100292713 | RADIO PORTATIL KENWOOD TK 2000  | 3,375.00        |
| 27565100292722 | RADIO PORTATIL KENWOOD TK 2000  | 3,375.00        |
| 27565100292715 | RADIO PORTATIL KENWOOD TK 2000  | 3,375.00        |
| 27565100292710 | RADIO PORTATIL KENWOOD TK 2000  | 3,375.00        |
| 27565100292717 | RADIO PORTATIL KENWOOD TK 2000  | 3,375.00        |
| 27565100292719 | RADIO PORTATIL KENWOOD TK 2000  | 3,375.00        |
| 27565100292712 | RADIO PORTATIL KENWOOD TK 2000  | 3,375.00        |
| 27565100292721 | RADIO PORTATIL KENWOOD TK 2000  | 3,375.00        |
| 27565100292714 | RADIO PORTATIL KENWOOD TK 2000  | 3,375.00        |
| 27565100292709 | RADIO PORTATIL KENWOOD TK 2000  | 3,375.00        |
| 27565100292716 | RADIO PORTATIL KENWOOD TK 2000  | 3,375.00        |
| 27565100292718 | RADIO PORTATIL KENWOOD TK 2000  | 3,375.00        |
| 27565100292711 | RADIO PORTATIL KENWOOD TK 2000  | 3,375.00        |
| 27565100292707 | RADIO PORTATIL KENWOOD TK 2000  | 3,375.00        |
| 27565100143953 | CAMARA DOMO PROFESIONAL ACTI 36X  | 32,000.00       |
| 27565100143954 | CAMARA DOMO PROFESIONAL ACTI 36X  | 32,000.00       |
| 27565101223958 | MICROONDAS DE 20 DBI DE 108/MBS   | 5,999.00        |
| 27565101223960 | MICROONDAS DE 20 DBI DE 108/MBS   | 5,999.00        |
| 27565101223957 | MICROONDAS DE 20 DBI DE 108/MBS   | 5,999.00        |
| 27565101223959 | MICROONDAS DE 20 DBI DE 108/MBS   | 5,999.00        |
| 27565100143955 | ENCODER DE VIDEO PROFESIONAL 8 CANALES  | 5,750.00        |
| 27565100143962 | ENCODER DE VIDEO PROFESIONAL 8 CANALES  | 5,750.00        |
| 27565100143956 | ENCODER DE VIDEO ACTI   | 5,750.00        |
| 27565100143961 | CAMARA DOMO PROFESIONAL ACTI 36X  | 32,000.00       |
| 27565100312788 | GPS ECOSONDA MARCA GARMIN MOD ECO   | 8,800.00        |
| 27565100293486 | RADIOS KENWOOD TK 2312, VHF, 136-174MHZ, 5 WATTS, 128 CANALES, PANTALLA INCLUYE CLIP, CARGADOR, ANTENA Y PILA | 5,975.00        |
| 27565100293487 | RADIOS KENWOOD TK 2312, VHF, 136-174MHZ, 5 WATTS, 128 CANALES, PANTALLA INCLUYE CLIP, CARGADOR, ANTENA Y PILA | 5,975.00        |
| 27565100292957 | RADIO ANALOGO MCA HYTERA PORTATIL   | 3,358.87        |
| 27565100292960 | RADIO ANALOGO MCA HYTERA PORTATIL   | 3,358.87        |
| 27565100293925 | RADIO ANALOGO MCA HYTERA PORTATIL   | 3,358.87        |
| 27565100293926 | RADIO ANALOGO PORTATIL HYTERA TC508-VHF 16 CH 5W  | 3,616.50        |
| 27565100292962 | RADIO ANALOGO PORTATIL HYTERA TC508-VHF 16 CH 5W  | 3,616.50        |
| 27565100292964 | RADIO ANALOGO MCA HYTERA PORTATIL   | 3,358.87        |
| 27565100292966 | RADIO ANALOGO MCA HYTERA PORTATIL   | 3,358.87        |
| 27565100292961 | RADIO ANALOGO MCA HYTERA PORTATIL   | 3,358.87        |
| 27565100292963 | RADIO ANALOGO MCA HYTERA PORTATIL   | 3,358.87        |
| 27565100292965 | RADIO ANALOGO MCA HYTERA PORTATIL   | 3,358.87        |





**CUENTA PÚBLICA 2022**  
**Relación de Bienes Muebles que Componen el Patrimonio**  
**(Cifras en Pesos)**

| Código         | Descripción del Bien Mueble  | Valor en Libros |
|----------------|--|-----------------|
| 27565100292954 | RADIO ANALOGO MCA HYTERA PORTATIL  | 3,358.87        |
| 27565100292955 | RADIO ANALOGO MCA HYTERA PORTATIL  | 3,358.87        |
| 27565100292956 | RADIO ANALOGO MCA HYTERA PORTATIL  | 3,358.87        |
| 27565100292969 | RADIO ANALOGO MCA HYTERA PORTATIL  | 3,358.87        |
| 27565100292968 | RADIO ANALOGO MCA HYTERA PORTATIL  | 3,358.87        |
| 27565100293485 | RADIOS KENWOOD TK 2312, VHF, 136-174MHZ, 5 WATTS, 128 CANALES, PANTALLA INCLUYE CLIP, CARGADOR, ANTENA Y PILA  | 5,975.00        |
| 27565100313390 | Ecosonda Batimétrica Naviger P con GPS Decimétrico: Ecosonda Hidrográfica de doble frecuencia North Naviger P, con transductor, Potencia batimétrica hasta 900m de profundidad. Incluye receptor DGPS, que trabaja sin base con precisión decimétrica en tiempo  | 268,800.00      |
| 27565100313391 | Receptor Base GNSS RTK SmaRTK UHF+GPRS L1+L2 - 444 canales. Incluye: 1 Receptor de 330 canales con radimódemUHF interno y Externo de transmisión, 1 Radiomódem Externo UHF, 1 Tripié de Aluminio calidad Premium, 1 Antena de transmisión UHF tipo Poste, 1 Ante | 163,200.00      |
| 27565100372844 | PACK DE 4 TELEFONO INALAMBRICO   | 2,792.25        |
| 27565100512958 | REPETIDOR MCA HYTERA   | 28,857.50       |
| 27565100033901 | ANTENA P/BASE/REPE VHF APRICOT A1BVG01 148-17AMHZ 200W Pedimento: 1580374  | 2,239.24        |
| 27565100373965 | TELEFONO CELULAR TELCELPIEL NEGRA  | 4,895.69        |
| 27565100373966 | TELEFONO CELULAR TELCELPIEL NEGRA  | 4,895.69        |
| 27565100373012 | TELEFONO CELULAR TELCEL  | 2,568.10        |
| 27565100373888 | TELEFONO CELULAR TELCEL  | 2,568.10        |
| 27565100373887 | TELEFONO CELULAR TELCEL  | 2,568.10        |
| 27565100373011 | TELEFONO CELULAR TELCEL  | 2,568.10        |
| 27565100373982 | TELEFONO CELULAR TELCEL  | 2,568.10        |
| 27565100294719 | RADIO KENWOOD DE 16 CANALES  | 5,137.07        |
| 27565100294721 | RADIO KENWOOD DE 16 CANALES  | 5,137.07        |
| 27565100294723 | RADIO KENWOOD DE 16 CANALES  | 5,137.07        |
| 27565100294718 | RADIO KENWOOD DE 16 CANALES  | 5,137.07        |
| 27565100294720 | RADIO KENWOOD DE 16 CANALES  | 5,137.07        |
| 27565100294722 | RADIO KENWOOD DE 16 CANALES  | 5,137.07        |
| 27565101224928 | ENLACE CON ANTENA TIPO PLATO   | 8,835.00        |
| 27565100294998 | RADIO PORTATIL ANALOGICO   | 9,498.00        |
| 27565100294999 | RADIO PORTATIL ANALOGICO   | 9,498.00        |
| 27565100295181 | RADIO BASE MARINO  | 6,282.00        |
| 27565100035331 | ANTENA BASE VHF OMNIDIRECCIONAL  | 3,962.69        |
| 27565100145219 | CAMARA TIPO DOMO PTZ DE 2MP HDCVI / 30X  | 10,027.20       |
| 27565100035203 | ANTENA 65SDB MHZ BOOSTER PANEL   | 6,610.00        |
| 27565100375233 | TELEFONO INALAMBRICO PANASONIC   | 3,034.39        |
| 27565100295251 | RADIO PORTATIL MARINO  | 3,283.20        |
| 27565100295252 | RADIO PORTATIL MARINO  | 3,283.20        |
| 27565100295281 | RADIO BASE MARINO  | 6,282.00        |
| 27565100295293 | RADIO ICOM MARINO, 25 WATTS,   | 6,850.00        |
| 27565100375323 | TELEFONO CELULAR TELCEL  | 10,333.33       |
| 27565100375322 | TELEFONO CELULAR TELCEL  | 10,333.33       |
| 27565100375321 | TELEFONO CELULAR TELCEL  | 10,333.33       |
| 27565100375547 | SAMSUNG GALXY S9 -SM 69600   | 10,852.59       |
| 27565100375589 | TELEFONO IPHONE TELCEL   | 8,861.21        |
| 27565100375588 | TELEFONO IPHONE TELCEL   | 8,861.21        |



**CUENTA PÚBLICA 2022**  
**Relación de Bienes Muebles que Componen el Patrimonio**  
**(Cifras en Pesos)**

| Código         | Descripción del Bien Mueble   | Valor en Libros |
|----------------|---|-----------------|
| 27565100375590 | IPHONE 7 DE 32 GB   | 8,861.21        |
| 27565100145627 | Cámara Marca DAHUA Modelo DH-SD6C131I-HC resolución 720p 31X Características Starlight IR Tipo PTZ HDCVI Camera | 10,807.32       |
| 27565100145628 | Cámara Marca DAHUA Modelo DH-SD6C131I-HC resolución 720p 31X Características Starlight IR Tipo PTZ HDCVI Camera | 10,807.32       |
| 27565100145728 | PTZ MODELO SD6C120I-HC  | 8,794.63        |
| 27565101225831 | ENLACE DE SEÑAL DE VIDEO  | 16,769.52       |
| 27565101225840 | ENLACE DE SEÑAL DE VIDEO  | 16,769.52       |
| 27565101225828 | ENLACE DE SEÑAL DE VIDEO  | 16,769.52       |
| 27565101225833 | ENLACE DE SEÑAL DE VIDEO  | 16,769.52       |
| 27565101225842 | ENLACE DE SEÑAL DE VIDEO  | 16,769.52       |
| 27565101225830 | ENLACE DE SEÑAL DE VIDEO  | 16,769.52       |
| 27565101225835 | ENLACE DE SEÑAL DE VIDEO  | 16,769.52       |
| 27565101225844 | RECEPTOR ENLACE SECTORIAL   | 61,228.39       |
| 27565101225837 | ENLACE DE SEÑAL DE VIDEO  | 16,769.52       |
| 27565101225839 | ENLACE DE SEÑAL DE VIDEO  | 16,769.52       |
| 27565101225827 | ENLACE DE SEÑAL DE VIDEO  | 16,769.52       |
| 27565101225832 | ENLACE DE SEÑAL DE VIDEO  | 16,769.52       |
| 27565101225841 | ENLACE DE SEÑAL DE VIDEO  | 16,769.52       |
| 27565101225829 | ENLACE DE SEÑAL DE VIDEO  | 16,769.52       |
| 27565101225834 | ENLACE DE SEÑAL DE VIDEO  | 16,769.52       |
| 27565101225843 | RECEPTOR ENLACE SECTORIAL   | 61,228.39       |
| 27565101225836 | ENLACE DE SEÑAL DE VIDEO  | 16,769.52       |
| 27565101225838 | ENLACE DE SEÑAL DE VIDEO  | 16,769.52       |
| 27565101222988 | HORNO DE MICROONDAS TRANZEO   | 4,999.00        |
| 27565101222989 | SWITCH ADMINISTRABLE L2 +8 PUERTOS  | 5,126.38        |
| 27565101222990 | JOYSTICK CONTROLADOR IP CON PANTALLA TACTIL DE 101"   | 49,765.42       |
| 27565101222991 | FUENTE DE PODER ASTRON RS   | 0.00            |
| 27565100147126 | CAMARA IP DOMO PTZ  | 37,865.57       |
| 27565100147110 | CAMARA IP BULLET 4  | 7,980.00        |
| 27565100147112 | CAMARA IP BULLET 4  | 7,980.00        |
| 27565100147105 | CAMARA IP PTZ STARLIGHT   | 47,550.00       |
| 27565100147114 | CAMARA IP BULLET 4  | 7,980.00        |
| 27565100147107 | CAMARA IP BULLET 4  | 7,980.00        |
| 27565100147125 | CAMARA TIPO DOMO  | 11,750.26       |
| 27565100147109 | CAMARA IP BULLET 4  | 7,980.00        |
| 27565100147127 | CAMARA IP DOMO PTZ  | 37,865.57       |
| 27565100147111 | CAMARA IP BULLET 4  | 7,980.00        |
| 27565100147113 | CAMARA IP BULLET 4  | 7,980.00        |
| 27565100147106 | CAMARA IP PTZ STARLIGHT   | 47,550.00       |
| 27565100147124 | CAMARA TIPO DOMO  | 11,750.26       |
| 27565100147108 | CAMARA IP BULLET 4  | 7,980.00        |
| 27565101227131 | POWER BEAM CON ANTENA TIPO PLATO  | 8,609.54        |
| 27565101227133 | POWER BEAM CON ANTENA TIPO PLATO  | 8,609.54        |
| 27565101227130 | POWER BEAM CON ANTENA TIPO PLATO  | 8,609.54        |
| 27565101227132 | POWER BEAM CON ANTENA TIPO PLATO  | 8,609.54        |
| 27565101206393 | AMPLIFICADOR DE CELULAR   | 11,034.48       |
| 27565100376749 | SAMSUNG NOTE 9  | 11,895.52       |



**CUENTA PÚBLICA 2022**  
**Relación de Bienes Muebles que Componen el Patrimonio**  
**(Cifras en Pesos)**

| Código         | Descripción del Bien Mueble       | Valor en Libros |
|----------------|-----------------------------------|-----------------|
| 27565100146792 | CAMARA DAHUA CCTV DOMO PTZ        | 6,890.00        |
| 27565100146959 | CAMARA STARLIGHT                  | 7,550.00        |
| 27565100146787 | CAMARA PTZ TIPO IP                | 49,550.00       |
| 27565100146961 | CAMARA STARLIGHT                  | 7,550.00        |
| 27565100146958 | CAMARA STARLIGHT                  | 7,550.00        |
| 27565100146789 | CAMARA IP TIPO DOMO               | 6,250.00        |
| 27565100146963 | CAMARA STARLIGHT                  | 7,550.00        |
| 27565100146812 | CAMARA PTZ TIPO IP                | 49,550.00       |
| 27565100146960 | CAMARA STARLIGHT                  | 7,550.00        |
| 27565100146788 | CAMARA IP TIPO DOMO               | 6,250.00        |
| 27565100037068 | ANTENA BASE UHF                   | 37,846.73       |
| 27565100146970 | CAMARA TIPO DOMO IP 4 MEGAPIXEL   | 5,683.65        |
| 27565100146972 | CAMARA TIPO DOMO IP 4 MEGAPIXEL   | 5,683.65        |
| 27565100146965 | CAMARA TIPO BULLET IP 4 MEGAPIXEL | 7,280.28        |
| 27565100146974 | CAMARA TIPO DOMO IP 4 MEGAPIXEL   | 5,683.65        |
| 27565100146967 | CAMARA TIPO DOMO IP 4 MEGAPIXEL   | 5,683.65        |
| 27565100146969 | CAMARA TIPO DOMO IP 4 MEGAPIXEL   | 5,683.65        |
| 27565100146971 | CAMARA TIPO DOMO IP 4 MEGAPIXEL   | 5,683.65        |
| 27565100146973 | CAMARA TIPO DOMO IP 4 MEGAPIXEL   | 5,683.65        |
| 27565100146966 | CAMARA TIPO BULLET IP 4 MEGAPIXEL | 7,280.28        |
| 27565100146968 | CAMARA TIPO DOMO IP 4 MEGAPIXEL   | 5,683.65        |
| 27565100297086 | RADIO 40-470                      | 9,888.42        |
| 27565100297079 | RADIO 40-470                      | 17,508.36       |
| 27565100297072 | RADIO 40-470                      | 9,850.26        |
| 27565100297095 | RADIO 40-470                      | 9,888.42        |
| 27565100297088 | RADIO 40-470                      | 9,888.42        |
| 27565100297074 | RADIO 40-470                      | 9,850.26        |
| 27565100297097 | RADIO 40-470                      | 9,888.42        |
| 27565100297090 | RADIO 40-470                      | 9,888.42        |
| 27565100297076 | RADIO 40-470                      | 9,850.26        |
| 27565100297099 | RADIO 40-470                      | 9,888.42        |
| 27565100297069 | RADIO 40-470                      | 9,850.26        |
| 27565100297092 | RADIO 40-470                      | 9,888.42        |
| 27565100297085 | RADIO 40-470                      | 9,888.42        |
| 27565100297078 | RADIO 40-470                      | 9,850.26        |
| 27565100297071 | RADIO 40-470                      | 9,850.26        |
| 27565100297094 | RADIO 40-470                      | 9,888.42        |
| 27565100297087 | RADIO 40-470                      | 9,888.42        |
| 27565100297073 | RADIO 40-470                      | 9,850.26        |
| 27565100297096 | RADIO 40-470                      | 9,888.42        |
| 27565100297089 | RADIO 40-470                      | 9,888.42        |
| 27565100297075 | RADIO 40-470                      | 9,850.26        |
| 27565100297098 | RADIO 40-470                      | 9,888.42        |
| 27565100297091 | RADIO 40-470                      | 9,888.42        |
| 27565100297077 | RADIO 40-470                      | 9,850.26        |
| 27565100297100 | RADIO BASE NX840                  | 18,219.81       |
| 27565100297070 | RADIO 40-470                      | 9,850.26        |



**CUENTA PÚBLICA 2022**  
**Relación de Bienes Muebles que Componen el Patrimonio**  
**(Cifras en Pesos)**

| Código         | Descripción del Bien Mueble                               | Valor en Libros |
|----------------|---|-----------------|
| 27565100297093 | RADIO 40-470  | 9,888.42        |
| 27565100367103 | DUPLEXER UHF  | 29,909.00       |
| 27565100367082 | DUPLEXER UHF  | 29,871.52       |
| 27565100517067 | REPETIDOR UHF   | 67,230.27       |
| 27565100517084 | REPETIDOR UHF   | 74,560.25       |
| 27565100037159 | DUPLEXER VHF DE 6 CAVIDADES                               | 29,909.00       |
| 27565100517160 | REPETIDOR VHF   | 67,230.27       |
| 27565100517162 | POWERBEAM AIRMAX AC                                       | 9,041.59        |
| 27565100517164 | POWERBEAM AIRMAX AC                                       | 9,041.59        |
| 27565100517161 | POWERBEAM AIRMAX AC                                       | 9,041.59        |
| 27565100517163 | POWERBEAM AIRMAX AC                                       | 9,041.59        |
| 27565100146962 | CAMARA STARLIGHT  | 7,550.00        |
| 27565100147175 | CAMARA PTZ IP   | 44,233.18       |
| 27565100147174 | CAMARA PTZ IP   | 44,233.18       |
| 27565100377168 | CELULAR TELCEL  | 7,964.66        |
| 27565100397169 | TORRE ARRIOSTRADA   | 72,683.60       |
| 27566100041492 | FUENTE DE PODER ASTRON RS                                 | 0.00            |
| 2756610009777  | INVERSOR DE VOLTAJE AUTOMOTRIZ 12 VCD A 11 / PI           | 1,801.73        |
| 2756610009892  | INVERSOR DE VOLTAJE PVP                                   | 1,299.99        |
| 2756610002871  | MULTICARGADOR INDUSTRIAL                                  | 24,449.50       |
| 2756610009869  | CONVERTIDOR DE VOLTAJE                                    | 6,706.00        |
| 27566100021577 | GENERADOR DE CORRIENTE TRUPPER                            | 5,815.22        |
| 2756610005779  | GENERADOR DE CORRIENTE OLYMPIAN                           | 23,600.00       |
| 2756610005782  | GENERADOR DE CORRIENTE                                    | 0.00            |
| 27566100051303 | SWITCH PARA CONCENTRADORES                                | 2,751.00        |
| 27566100081888 | PLANTA DE EMERGENCIA DE 125 KW                            | 194,142.02      |
| 27566100111762 | LINTERNA MARITIMA LED SOLAR CARMANHA M860                 | 23,300.00       |
| 27566100111761 | LINTERNA MARITIMA LED SOLAR CARMANHA M860                 | 23,300.00       |
| 27566100111763 | LINTERNA MARITIMA LED SOLAR CARMANHA M860                 | 23,300.00       |
| 27566100082974 | PLANTA DE LUZ MCA. OLYMPIAN                               | 189,360.60      |
| 27566100052776 | GENERADOR DE LUZ TRUPPER                                  | 14,224.14       |
| 27566100053870 | GENERADOR 4 TIEMPOS GENERADOR                             | 10,890.00       |
| 27566100053481 | GENERADOR GASOLINA 390CC 6000W 13HP SURTEK #GG560*        | 11,476.80       |
| 27566100113004 | LINTERNA MARINA MARCA CARMANAH                            | 35,156.00       |
| 27566100193878 | PINZA AMPERIMETRICA 1000 AMPS. 1000 VOLTS. DE CA/CC FLUKE | 10,702.00       |
| 27566100043997 | FUENTE DE PODER   | 4,750.00        |
| 27566100043984 | FUENTE ASTRON REGULADA 35AMP.13.8VCD MODELO RS35A         | 4,210.68        |
| 27566100104035 | INVERSOR D/VOLTAJE AUTOMOTRIZ 12VCD A 11                  | 2,405.17        |
| 27566100055046 | GENERADOR PORTABLE 8000W POW                              | 17,240.52       |
| 27566100195334 | MULTIMETRO DIGITAL  | 3,257.76        |
| 27566100045328 | FUENTE DE PODER MCA. ASTRON                               | 4,214.30        |
| 27566100055569 | GENERADOR HONDA EG6500CXS ELECTRICO A GASOLINA            | 35,517.25       |
| 27566100215771 | SISTEMA FOTOVOLTAICO                                      | 111,417.71      |
| 27566100215796 | POSTE METALICO CONICO OCTAGONAL                           | 109,726.74      |
| 27566100215780 | SISTEMA FOTOVOLTAICO                                      | 111,417.71      |
| 27566100215773 | SISTEMA FOTOVOLTAICO                                      | 111,417.71      |
| 27566100215798 | POSTE METALICO CONICO OCTAGONAL                           | 109,726.74      |





**CUENTA PÚBLICA 2022**  
**Relación de Bienes Muebles que Componen el Patrimonio**  
**(Cifras en Pesos)**

| Código         | Descripción del Bien Mueble                 | Valor en Libros |
|----------------|---|-----------------|
| 27566100215782 | SISTEMA FOTOVOLTAICO                        | 111,417.71      |
| 27566100215805 | POSTE METALICO CONICO OCTAGONAL             | 109,726.74      |
| 27566100215775 | SISTEMA FOTOVOLTAICO                        | 111,417.71      |
| 27566100215800 | POSTE METALICO CONICO OCTAGONAL             | 109,726.74      |
| 27566100215784 | SISTEMA FOTOVOLTAICO                        | 111,417.71      |
| 27566100215807 | POSTE METALICO CONICO OCTAGONAL             | 109,726.74      |
| 27566100215802 | POSTE METALICO CONICO OCTAGONAL             | 109,726.74      |
| 27566100215777 | SISTEMA FOTOVOLTAICO                        | 111,417.71      |
| 27566100215770 | SISTEMA FOTOVOLTAICO                        | 111,417.71      |
| 27566100215795 | POSTE METALICO CONICO OCTAGONAL             | 109,726.74      |
| 27566100215804 | POSTE METALICO CONICO OCTAGONAL             | 109,726.74      |
| 27566100215779 | SISTEMA FOTOVOLTAICO                        | 111,417.71      |
| 27566100215772 | SISTEMA FOTOVOLTAICO                        | 111,417.71      |
| 27566100215797 | POSTE METALICO CONICO OCTAGONAL             | 109,726.74      |
| 27566100215781 | SISTEMA FOTOVOLTAICO                        | 111,417.71      |
| 27566100215774 | SISTEMA FOTOVOLTAICO                        | 111,417.71      |
| 27566100215799 | POSTE METALICO CONICO OCTAGONAL             | 109,726.74      |
| 27566100215783 | SISTEMA FOTOVOLTAICO                        | 111,417.71      |
| 27566100215806 | POSTE METALICO CONICO OCTAGONAL             | 109,726.74      |
| 27566100215776 | SISTEMA FOTOVOLTAICO                        | 111,417.71      |
| 27566100215801 | POSTE METALICO CONICO OCTAGONAL             | 109,726.74      |
| 27566100215785 | SISTEMA FOTOVOLTAICO                        | 111,417.71      |
| 27566100215808 | POSTE METALICO CONICO OCTAGONAL             | 109,726.74      |
| 27566100215803 | POSTE METALICO CONICO OCTAGONAL             | 109,726.74      |
| 27566100215778 | SISTEMA FOTOVOLTAICO                        | 111,417.71      |
| 27566100056611 | GENERADOR EOLICO                            | 13,000.00       |
| 27566100056610 | GENERADOR EOLICO                            | 13,000.00       |
| 27566100112693 | LITERNIA MARINA TIDELAND ML 155             | 35,000.00       |
| 27566100027044 | CARGADOR DE BATERÍAS                        | 9,927.00        |
| 27566100027104 | CARGADOR DE ESCRITORIO RAPIDO               | 9,700.14        |
| 27566100027083 | CARGADOR DE ESCRITORIO RAPIDO               | 9,650.00        |
| 27566100047102 | FUENTE DE PODER CONMUTADA                   | 6,828.97        |
| 27566100047081 | FUENTE DE PODER CONMUTADA                   | 6,789.54        |
| 27566100047101 | FUENTE DE PODER CONMUTADA                   | 6,828.97        |
| 27566100047080 | FUENTE DE PODER CONMUTADA                   | 6,789.54        |
| 27566100057142 | GENERADOR MONOFASICO                        | 35,725.00       |
| 27566100107158 | TRANSFORMADOR TRIFASICO TIPO PEDESTAL       | 158,000.00      |
| 27566100067170 | PUNTA PARARRAYOS                            | 64,500.60       |
| 27566100067165 | KIT PARARRAYO EN TORRE                      | 97,350.28       |
| 27566100046772 | FUENTE ASTRONG                              | 11,200.00       |
| 27567100462271 | HERRAMIENTA MECANICA MANUAL PARA TERMINALES | 9,430.64        |
| 27567100462404 | HERRAMIENTA MECANICA MANUAL PARA TERMINALES | 8,129.86        |
| 27567100682269 | MOTOSIERRA 25                               | 9,583.92        |
| 27567100902268 | SIERRA CALADORA DEWALT                      | 2,434.00        |
| 27567101052423 | TRITURADOR DE PAPEL MCA. ROYAL              | 1,325.00        |
| 27567101102402 | ESCALERA TIJERA ALUM 5 ESCALON MOD ET5 STK  | 732.69          |
| 27567102191870 | DESBROZADORA STIHL FS 120                   | 4,827.59        |



**CUENTA PÚBLICA 2022**  
**Relación de Bienes Muebles que Componen el Patrimonio**  
**(Cifras en Pesos)**

| Código         | Descripción del Bien Mueble                    | Valor en Libros |
|----------------|--|-----------------|
| 2756710219781  | DESBROZADORA STIHL 1 CP GASOLINA 2T            | 3,800.00        |
| 2756710219864  | DESBROZADORA STIHL FS 55                       | 3,448.28        |
| 2756710219822  | DESBROZADORA BRIGSS STRATON GASOLINA 2 TIEMPOS | 3,017.24        |
| 2756710219821  | DESBROZADORA BRIGSS STRATON GASOLINA 2 TIEMPOS | 3,017.24        |
| 27567102191755 | DESBROZADORA                                   | 3,211.21        |
| 2756710219806  | DESBROZADORA STIHL 1.3 CP GASOLINA 2T          | 5,600.00        |
| 2756710219807  | PODADORA                                       | 0.00            |
| 27567102192273 | DESBROZADORA A GASOLINA 43 CC                  | 5,133.00        |
| 27567102192403 | DESBROZADORA A GASOLINA 43 CC                  | 4,425.00        |
| 2756710095842  | TALADRO INDUSTRIAL                             | 6,000.00        |
| 2756710095841  | TALADRO INDUSTRIAL RIXON                       | 2,869.57        |
| 2756710095842  | PULIDOR  | 0.00            |
| 2756710090844  | MOTOR ELECTRICO (SIERRA BANCO)                 | 1,880.96        |
| 2756710020846  | CANTEADORA (MADERA, METAL, PIEL Y PLASTICO)    | 3,890.00        |
| 2756710043845  | ESMERILADORA (MAQUINAS Y HERRAMIENTAS) DEWALT  | 2,377.01        |
| 27567101111330 | GUILLOTINA MANUAL O COZALLA PARA OFICINA       | 663.60          |
| 27567101111455 | GUILLOTINA QUARTET                             | 866.50          |
| 27567102192537 | DESMALEZADORA STILL                            | 4,600.00        |
| 2756710111995  | GUILLOTINA QUARTET                             | 551.20          |
| 2756710219850  | PODADORA HUSKEE                                | 4,600.00        |
| 2756710219849  | DESMALEZADORA STILL                            | 8,500.00        |
| 2756710219848  | DESMALEZADORA                                  | 3,600.00        |
| 2756710219914  | DESMALEZADORA TRIASUR                          | 4,587.59        |
| 2756710219915  | DESMALEZADORA TRIASUR                          | 4,587.59        |
| 27567102191469 | DESMALEZADORA TRUPPER                          | 4,607.70        |
| 2756710219855  | DESBROZADORA                                   | 5,347.26        |
| 2756710043861  | ESMERILADORA                                   | 1,403.27        |
| 2756710043858  | ESMERILADORA 8MAQUINAS Y HERRAMIENTAS)         | 1,410.66        |
| 2756710090862  | SIERRA ELECTRICA CALCULAR                      | 2,157.69        |
| 2756710090860  | SIERRA CALADORA                                | 3,133.23        |
| 2756710095769  | TALADRO MANUAL                                 | 1,900.00        |
| 2756710110389  | ESCALERA                                       | 1,145.00        |
| 2756710128877  | PULIDORA ELECTRICA DEWALT                      | 2,079.00        |
| 2756710219930  | DESBROZADORA TRUPPER                           | 7,799.29        |
| 2756710219859  | DESBROZADORA                                   | 4,283.72        |
| 27567100951603 | ROTOMARTILLO TRUPPER                           | 1,025.46        |
| 27567102191704 | DESBROZADORA STIHL FS 120 HILO/CUCHILLA        | 4,827.59        |
| 27567102191703 | DESBROZADORA STIHL FS 120 HILO/CUCHILLA        | 4,827.59        |
| 27567102191962 | DESBROZADORA CG520 M POWER / 2 T               | 2,586.21        |
| 27567102191760 | DESBROZADORA                                   | 3,211.21        |
| 27567101112474 | CORTADORA BOSCH 200 METAL                      | 2,479.20        |
| 27567102192973 | DESBROZADORA STILH 1 CP GASOLINA               | 4,224.14        |
| 27567102192970 | DESBROZADORA STILH 1 CP GASOLINA               | 4,224.14        |
| 27567102192972 | DESBROZADORA STILH 1 CP GASOLINA               | 4,224.14        |
| 27567102192953 | DESBROZADORA STILH 1.9 GASOLINA                | 7,413.80        |
| 27567102192952 | DESBROZADORA STILH 1.9 GASOLINA                | 7,413.80        |
| 27567102192971 | DESBROZADORA STILH 1 CP GASOLINA               | 4,224.14        |



**CUENTA PÚBLICA 2022**  
**Relación de Bienes Muebles que Componen el Patrimonio**  
**(Cifras en Pesos)**

| Código         | Descripción del Bien Mueble                     | Valor en Libros |
|----------------|---|-----------------|
| 27567102194055 | DESBROZADORA STIHL 1 CP GASOLINA 2/T            | 4,137.93        |
| 27567102194054 | DESBROZADORA STIHL 1 CP GASOLINA 2/T            | 4,137.93        |
| 27567102194056 | DESBROZADORA STIHL 1 CP GASOLINA 2/T            | 4,137.93        |
| 27567101314060 | TROLE TIPO JALON, POLIMET, ALMET, CAP. 3000 KGS | 4,917.00        |
| 27567102194706 | PODADORA HONDA                                  | 7,450.00        |
| 27567102194821 | DESBROZADORA ELECTRICA DE 18                    | 3,245.00        |
| 27567101105048 | ESCALERA TIPO TIJERA DE ALUMINIO                | 3,295.01        |
| 27567102175265 | TALADRO RECARGABLE DEWALT DCD776 20V            | 2,905.17        |
| 27567100435268 | ESMERILADORA DEWALT DWE4120                     | 2,973.27        |
| 27567102195274 | DESBROZADORA MPOWER                             | 3,942.00        |
| 27567102195312 | PODADORA 4HP, de 18                             | 3,922.41        |
| 27567102195326 | DESMALEZADORA                                   | 12,777.75       |
| 27567102195491 | DESMALEZADORA STIHL FS 460                      | 12,088.79       |
| 27567102195485 | DESMALEZADORA STIHL FS 460                      | 12,088.79       |
| 27567102195486 | DESMALEZADOR STIHL FS 460                       | 12,088.79       |
| 27567102195492 | PODADORA HONDA DE 5.5 H.P. MODE HRR216PKMA      | 7,456.90        |
| 27567102195498 | BOMBA DE AGUA                                   | 3,792.24        |
| 27567100687045 | MOTOSIERRA A GASOLINA CON ESPADA DE 16          | 9,850.00        |
| 27567100907043 | SIERRA DE INGLETE                               | 18,990.00       |
| 27567102197055 | DESBROZADORA                                    | 13,556.03       |
| 27567102197056 | DESBROZADORA                                    | 13,556.03       |
| 27567102177118 | ROTOMARTILLO ELECTRONEUMATICO                   | 6,532.00        |
| 27567102197121 | PODADORA TIPO CARRITO                           | 13,845.00       |
| 27567102197123 | DESBROZADORA                                    | 14,625.00       |
| 27567102197120 | PODADORA TIPO CARRITO                           | 13,845.00       |
| 27567102197122 | DESBROZADORA                                    | 14,625.00       |
| 27567102197117 | DESBROZADORA                                    | 13,556.03       |
| 27567102177118 | ROTOMARTILLO ELECTRONEUMATICO                   | 6,532.00        |
| 27567102197121 | PODADORA TIPO CARRITO                           | 13,845.00       |
| 27567102197123 | DESBROZADORA                                    | 14,625.00       |
| 27567102197120 | PODADORA TIPO CARRITO                           | 13,845.00       |
| 27567102197122 | DESBROZADORA                                    | 14,625.00       |
| 27567100127442 | SIERRA DE BANCO 10"                             | 7,010.00        |
| 27567102197189 | DESBROZADORA                                    | 18,110.34       |
| 27567102197190 | DESBROZADORA                                    | 18,110.34       |
| 27562102753475 | SOLDADORA 20-200 A "URREA" USO EXTRA PESADO     | 5,629.64        |
| 2756910454225  | SERVIDOR DE AGUA                                | 3,097.77        |
| 27569100812247 | FRIGOBAR LG                                     | 2,149.01        |
| 2756910081795  | REFRIGERADOR COCINA (IEM)                       | 4,346.96        |
| 2756910454870  | FRIGOBAR  | 3,000.00        |
| 2756910827945  | ENFRIADOR DE AGUA                               | 0.00            |
| 27569100811691 | FRIGOBAR  | 1,643.48        |
| 27569104542531 | ENFRIADOR DE AGUA                               | 2,391.49        |
| 2756910081879  | FRIGOBAR MABE                                   | 2,600.00        |
| 2756910379654  | BASE NIVEL SOKKIA                               | 4,600.00        |
| 27569100815    | FRIGOBAR  | 2,649.99        |
| 27569104541066 | ENFRIADOR DE AGUA                               | 2,820.00        |



**CUENTA PÚBLICA 2022**  
**Relación de Bienes Muebles que Componen el Patrimonio**  
**(Cifras en Pesos)**

| Código         | Descripción del Bien Mueble  | Valor en Libros |
|----------------|--|-----------------|
| 2756910062793  | ESTUFA COCINA  | 2,600.00        |
| 27569100621060 | ESTUFA 4 QUEMADORES  | 2,012.80        |
| 2756910062772  | ESTUFA COCINS IEM 20   | 2,490.00        |
| 2756910081455  | REFRIGERADOR   | 3,799.83        |
| 2756910454796  | ENFRIADOR DE AGUA  | 2,429.00        |
| 2756910062924  | ESTUFA FLAMINETA   | 369.00          |
| 27569104541161 | ENFRIADOR DE AGUA GENERAL ELECTRIC                                     | 3,210.00        |
| 2756910081774  | REFRIGERADOR DE 7 PIES MABE  | 3,390.00        |
| 2756910081926  | REFRIGERADOR IEM   | 3,390.00        |
| 2756910081925  | REFRIGERADOR IEM   | 3,390.00        |
| 27569101561884 | ESTADAL  | 500.00          |
| 2756910156678  | ESTADAL  | 500.00          |
| 27569101561885 | ESTADAL  | 500.00          |
| 27569100621357 | PARRILLA DOMINO MABE   | 3,584.00        |
| 27569100621356 | PARRILLA PANINI  | 595.00          |
| 27569100621358 | PARRILLA DOMINO MABE   | 3,584.00        |
| 27569100811292 | FRIGOBAR   | 3,379.00        |
| 27569100811544 | CONGELADOR DE 9 G.E.   | 5,900.00        |
| 2756910081169  | REFRIGERADOR MABE  | 5,269.83        |
| 2756910081117  | FRIGOBAR   | 3,647.00        |
| 2756910081460  | FRIGOBAR 2 PIES BLANCO   | 2,092.29        |
| 2756910081338  | REFRIGERADOR SAMSUNG 10 PIES   | 5,140.76        |
| 27569103792789 | NIVEL AUTOMATICO MARCA SOKIA B40                                       | 5,200.00        |
| 27569103792790 | NIVEL AUTOMATICO MARCA SOKIA B40                                       | 5,200.00        |
| 27569100813861 | FRIGOBAR MABE 4 703  | 2,379.31        |
| 27569100813862 | FRIGOBAR MABE 4 705  | 2,379.31        |
| 27569100813875 | REFRIGERADOR MABE 11 PIES BLANCO                                       | 5,000.00        |
| 27569100812932 | CONGELADOR MABE 9  | 5,241.30        |
| 27569100813575 | REFRIGERADOR DOMESTICO   | 3,146.55        |
| 27569101283020 | DISTANCIO METRO LASER  | 12,180.00       |
| 27569101283019 | DISTANCIO METRO LASER  | 12,180.00       |
| 27569100622931 | ESTUFA IEM 20 PULG   | 2,237.00        |
| 27569100623869 | ESTUFA BLANCA 30 PULGADAS (ND)   | 3,102.59        |
| 27569100814076 | REFRIGERADOR MABE 10   | 4,181.00        |
| 27569100814471 | FRIGOBAR WHIRLPOOL 5 PIES BLANCO                                       | 3,361.20        |
| 27569102446604 | 50.0 KG PQS  | 6,988.80        |
| 27569102446606 | 50.0 KG PQS  | 6,988.80        |
| 27569100817220 | CONGELADOR   | 6,392.41        |
| 27569102446605 | 50.0 KG PQS  | 6,988.80        |
| 27591100016577 | SOFTWARE AISRET ICAN MARINE DISEÑO Y ELABORACION (1) F 847<br>14/03/12 | 375,000.00      |
| 27591100011998 | EDI SECURE ILM IN LINE LAMINATION MODULE, STD VERSION                  | 49,621.25       |
| 27591100012012 | EDI SECURE DCP360  | 69,628.08       |
| 27591100012013 | EDI SECURE DCP360  | 69,628.08       |
| 27591100012003 | SOFTWARE CMS STANDAR PLUSS   | 5,167.50        |
| 27591100012002 | SOFTWARE CMS STANDAR PLUSS   | 5,167.50        |
| 27591100012001 | EDI SECURE 0.6MIL HOLOGRAPHIC PATCH RIBBON                             | 4,306.25        |





**CUENTA PÚBLICA 2022**  
**Relación de Bienes Muebles que Componen el Patrimonio**  
**(Cifras en Pesos)**

| Código         | Descripción del Bien Mueble  | Valor en Libros |
|----------------|--|-----------------|
| 27591100012000 | EDI SECURE DCP360 6-PANEL (YMCKOPK) COLOR RIBBON   | 4,367.50        |
| 27591100011999 | EDI SECURE ILM IN LINE LAMINATION MODULE, STD VERSION  | 49,621.25       |
| 27591100016754 | PRIMER PAGO DE LA LICENCIA DE USO DE SOFTWARE CON CARÁCTER PERPETUO E IMPLEMENTACIÓN DE UN SISTEMA (SISTEMA FINANCIERO MAGIS) INFORMÁTICO DE ADMINISTRACIÓN CONTABLE Y FINANCIERO, QUE PERMITA LA AUTOMATIZACIÓN Y CONTROL DE LOS PROCESOS ADMINISTRATIVOS Y DE ARMONIZACIÓN CONTABLE, PARA EL CUMPLIMIENTO DE LA LEY GENERAL DE CONTABILIDAD GUBERNAMENTAL APLICABLE A LA ADMINISTRACIÓN PORTUARIA INTEGRAL DE CAMPECHE S.A. DE C.V. OBJETO DEL CONTRATO NO. DIRECCION GENERAL/ E-ADARBM / 005 / 2019 DE FECHA 30 DE ABRIL DE 2019. | 646,551.72      |
| 27511100587477 | DESHUMIFICADOR DE 70 PTS 115V DE ALTO DESEMPEÑO  | 8,200.00        |
| 27511100587476 | DESHUMIFICADOR DE 70 PTS 115V DE ALTO DESEMPEÑO  | 8,200.00        |
| 27511100587475 | DESHUMIFICADOR DE 70 PTS 115V DE ALTO DESEMPEÑO  | 8,200.00        |
| 27511100587474 | DESHUMIFICADOR DE 70 PTS 115V DE ALTO DESEMPEÑO  | 8,200.00        |
| 27511100587479 | DESHUMIFICADOR DE 70 PTS 115V DE ALTO DESEMPEÑO  | 8,200.00        |
| 27511100587478 | DESHUMIFICADOR DE 70 PTS 115V DE ALTO DESEMPEÑO  | 8,200.00        |
| 27564100017471 | AIRE ACONDICIONADO INVERTER 3600 BTUS  | 32,899.00       |
| 27564100017480 | AIRE ACONDICIONADO INVERTER 18000 BTUS   | 13,849.00       |
| 27564100017473 | AIRE ACONDICIONADO INVERTER 3600 BTUS  | 32,899.00       |
| 27564100017472 | AIRE ACONDICIONADO INVERTER 3600 BTUS  | 32,899.00       |
| 27565100377449 | TELEFONO CELULAR NOTE 10   | 9,602.59        |
| 27565100397481 | TORRE ARRIOSTRADA DE PISO DE 30 MTS CON COPETE Y CON TRAMO STZ30G GALVANIZADA EN CALIENTE  | 145,550.00      |
| 27531101577618 | TANQUE DE OXIGENO DE 2,549LT C/REGULADOR   | 12,931.04       |
| 27515100187539 | Laptop Aspire A315-56-54AC   | 26,256.50       |
| 27515100187518 | Laptop DELL 3401 , 14 Pulgadas   | 19,832.50       |
| 27515100187517 | Laptop DELL 3401 , 14 Pulgadas   | 19,832.50       |
| 27515100187543 | Laptop HP 250 G7   | 34,618.80       |
| 27515100187531 | Laptop Aspire A315-56-54AC   | 26,256.50       |
| 27515100187523 | Laptop DELL 3401 , 14 Pulgadas   | 19,832.50       |
| 27515100187545 | Laptop HP 250 G7   | 34,618.80       |
| 27515100187520 | Laptop DELL 3401 , 14 Pulgadas   | 19,832.50       |
| 27515100187536 | Laptop Aspire A315-56-54AC   | 26,256.50       |
| 27515100187542 | Laptop HP 250 G7   | 34,618.80       |
| 27515100187535 | Laptop Aspire A315-56-54AC   | 26,256.50       |
| 27515100187544 | Laptop HP 250 G7   | 34,618.80       |
| 27515100187522 | Laptop DELL 3401 , 14 Pulgadas   | 19,832.50       |
| 27515100187519 | Laptop DELL 3401 , 14 Pulgadas   | 19,832.50       |
| 27515100187540 | Laptop Aspire A315-56-54AC   | 26,256.50       |
| 27515100187538 | Laptop Aspire A315-56-54AC   | 26,256.50       |
| 27515100187533 | Laptop Aspire A315-56-54AC   | 26,256.50       |
| 27515100187532 | Laptop Aspire A315-56-54AC   | 26,256.50       |
| 27515100187541 | Laptop HP 250 G7   | 34,618.80       |
| 27515100187524 | Laptop DELL 3401 , 14 Pulgadas   | 19,832.50       |
| 27515100187528 | Laptop DELL 3401 , 14 Pulgadas   | 19,832.50       |
| 27515100187530 | Laptop DELL 3401 , 14 Pulgadas   | 19,832.50       |
| 27515100187525 | Laptop DELL 3401 , 14 Pulgadas   | 19,832.50       |
| 27515100187521 | Laptop DELL 3401 , 14 Pulgadas   | 19,832.50       |



**CUENTA PÚBLICA 2022**  
**Relación de Bienes Muebles que Componen el Patrimonio**  
**(Cifras en Pesos)**

| Código         | Descripción del Bien Mueble               | Valor en Libros |
|----------------|---|-----------------|
| 27515100187516 | Laptop DELL 3401 , 14 Pulgadas            | 19,832.50       |
| 27515100187529 | Laptop DELL 3401 , 14 Pulgadas            | 19,832.50       |
| 27515100187526 | Laptop DELL 3401 , 14 Pulgadas            | 19,832.50       |
| 27515100187527 | Laptop DELL 3401 , 14 Pulgadas            | 19,832.50       |
| 27515100187534 | Laptop Aspire A315-56-54AC                | 26,256.50       |
| 27515100187537 | Laptop Aspire A315-56-54AC                | 26,256.50       |
| 27515100917563 | ALL IN ONE DELL Inspiron 24 AIO 5400      | 37,963.50       |
| 27515100917553 | ALL IN ONE DELL Inspiron 24 AIO 5400      | 37,963.50       |
| 27515100917554 | ALL IN ONE DELL Inspiron 24 AIO 5400      | 37,963.50       |
| 27515100917559 | ALL IN ONE DELL Inspiron 24 AIO 5400      | 37,963.50       |
| 27515100917551 | ALL IN ONE DELL Inspiron 24 AIO 5400      | 37,963.50       |
| 27515100917558 | ALL IN ONE DELL Inspiron 24 AIO 5400      | 37,963.50       |
| 27515100917549 | ALL IN ONE DELL Inspiron 24 AIO 5400      | 37,963.50       |
| 27515100917552 | ALL IN ONE DELL Inspiron 24 AIO 5400      | 37,963.50       |
| 27515100917555 | ALL IN ONE DELL Inspiron 24 AIO 5400      | 37,963.50       |
| 27515100917560 | ALL IN ONE DELL Inspiron 24 AIO 5400      | 37,963.50       |
| 27515100917547 | ALL IN ONE DELL Inspiron 24 AIO 5400      | 37,963.50       |
| 27515100917550 | ALL IN ONE DELL Inspiron 24 AIO 5400      | 37,963.50       |
| 27515100917556 | ALL IN ONE DELL Inspiron 24 AIO 5400      | 37,963.50       |
| 27515100917565 | ALL IN ONE DELL Inspiron 24 AIO 5400      | 37,963.50       |
| 27515100917564 | ALL IN ONE DELL Inspiron 24 AIO 5400      | 37,963.50       |
| 27515100917562 | ALL IN ONE DELL Inspiron 24 AIO 5400      | 37,963.50       |
| 27515100917546 | ALL IN ONE DELL Inspiron 24 AIO 5400      | 37,963.50       |
| 27515100917557 | ALL IN ONE DELL Inspiron 24 AIO 5400      | 37,963.50       |
| 27515100917561 | ALL IN ONE DELL Inspiron 24 AIO 5400      | 37,963.50       |
| 27515100917548 | ALL IN ONE DELL Inspiron 24 AIO 5400      | 37,963.50       |
| 27541100037515 | YARIS PLATA COLOR INT. NEGRO              | 252,500.00      |
| 27541100037514 | YARIS PLATA COLOR INT. NEGRO              | 252,500.00      |
| 27541100037566 | TOYOTA YARIS BLANCO COLOR INT. NEGRO      | 267,068.97      |
| 27567102197507 | DESMALIZADORA                             | 18,574.60       |
| 27567102197508 | DESMALIZADORA                             | 18,574.60       |
| 27564100017511 | MINISPLIT MABE 12,000 BTU INVERTER 220 BC | 7,328.00        |
| 27564100017513 | MINISPLIT MABE 24,000 BTUS INVERTER 220V  | 12,500.00       |
| 27563101007623 | MAQUINA PARA SOLDAR ARCTRON 200           | 16,900.16       |
| 27515100707654 | DISCO DURO PURPLE DE 6 TB                 | 9,523.78        |
| 27515100707653 | DISCO DURO PURPLE DE 6 TB                 | 9,523.78        |
| 27565101307651 | CAMARA PTZ IP                             | 29,422.00       |
| 27565101307638 | CAMARA TIPO BALA                          | 7,190.58        |
| 27565101307644 | CAMARA TIPO BALA                          | 7,190.58        |
| 27565101307650 | CAMARA TIPO BALA                          | 7,190.58        |
| 27565101307637 | CAMARA TIPO BALA                          | 7,190.58        |
| 27565101307643 | CAMARA TIPO BALA                          | 7,190.58        |
| 27565101307649 | CAMARA TIPO BALA                          | 7,190.58        |
| 27565101307636 | CAMARA TIPO BALA                          | 7,190.58        |
| 27565101307642 | CAMARA TIPO BALA                          | 7,190.58        |
| 27565101307648 | CAMARA TIPO BALA                          | 7,190.58        |
| 27565101307635 | CAMARA TIPO BALA                          | 7,190.58        |



**CUENTA PÚBLICA 2022**  
**Relación de Bienes Muebles que Componen el Patrimonio**  
**(Cifras en Pesos)**

| Código         | Descripción del Bien Mueble   | Valor en Libros |
|----------------|---|-----------------|
| 27565101307641 | CAMARA TIPO BALA  | 7,190.58        |
| 27565101307647 | CAMARA TIPO BALA  | 7,190.58        |
| 27565101307640 | CAMARA TIPO BALA  | 7,190.58        |
| 27565101307646 | CAMARA TIPO BALA  | 7,190.58        |
| 27565101307639 | CAMARA TIPO BALA  | 7,190.58        |
| 27565101307645 | CAMARA TIPO BALA  | 7,190.58        |
| 27565101277652 | NVR 8 MEGAPIXELES   | 27,729.09       |
| 27565101287660 | NANOBEAM AIR MAX AC GEN2  | 8,459.44        |
| 27565101287659 | NANOBEAM AIR MAX AC GEN2  | 8,459.44        |
| 27565101287658 | NANOBEAM AIR MAX AC GEN2  | 8,459.44        |
| 27565101287664 | NANOBEAM AIR MAX AC GEN2  | 8,459.44        |
| 27565101287657 | NANOBEAM AIR MAX AC GEN2  | 8,459.44        |
| 27565101287663 | NANOBEAM AIR MAX AC GEN2  | 8,459.44        |
| 27565101287656 | NANOBEAM AIR MAX AC GEN2  | 8,459.44        |
| 27565101287662 | NANOBEAM AIR MAX AC GEN2  | 8,459.44        |
| 27565101287655 | NANOBEAM AIR MAX AC GEN2  | 8,459.44        |
| 27565101287661 | NANOBEAM AIR MAX AC GEN2  | 8,459.44        |
| 27569100817619 | REFRIGERADOR MABE 14 SILVER   | 8,062.49        |
| 27564100017667 | AIRE ACONDICIONADO 18000 BTUS STANDAR FRIO/CALOR 220V.  | 12,985.00       |
| 27564100017666 | AIRE ACONDICIONADO 12000 BTUS STANDAR FRIO/CALOR 220V.  | 9,900.00        |
| 27564100017665 | AIRE ACONDICIONADO 24000 BTUS INVERTER FRIO/CALOR 220V.   | 19,851.00       |
| 27564100017668 | AIRE ACONDICIONADO 18000 BTUS INVERTER FRIO/CALOR 220V  | 15,900.00       |
| 27511100187701 | CREDENZA CON 2 CAJONES PAPELEROS Y UNA GAVETA TIPO ARCHIVO EN MELAMINA DE 28 MM DE 2.00 X 0.40 X 0.75 MTS | 21,094.00       |
| 27511100187699 | CREDENZA CON 2 CAJONES PAPELEROS Y UNA GAVETA TIPO ARCHIVO EN MELAMINA DE 28 MM DE 2.00 X 0.40 X 0.75 MTS | 21,094.00       |
| 27511100187725 | CREDENZA FABRICADA EN MELAMINA DE 28 MM DE 1.20 X 0.40 X 0.75 MTS   | 6,686.00        |
| 27511100187700 | CREDENZA CON 2 CAJONES PAPELEROS Y UNA GAVETA TIPO ARCHIVO EN MELAMINA DE 28 MM DE 2.00 X 0.40 X 0.75 MTS | 21,094.00       |
| 27511100187696 | CREDENZA CON 2 CAJONES PAPELEROS Y UNA GAVETA TIPO ARCHIVO EN MELAMINA DE 28 MM DE 2.00 X 0.40 X 0.75 MTS | 21,094.00       |
| 27511100187697 | CREDENZA CON 2 CAJONES PAPELEROS Y UNA GAVETA TIPO ARCHIVO EN MELAMINA DE 28 MM DE 2.00 X 0.40 X 0.75 MTS | 21,094.00       |
| 27511100187694 | CREDENZA CON 2 CAJONES PAPELEROS Y UNA GAVETA TIPO ARCHIVO EN MELAMINA DE 28 MM DE 2.00 X 0.40 X 0.75 MTS | 21,094.00       |
| 27511100187695 | CREDENZA CON 2 CAJONES PAPELEROS Y UNA GAVETA TIPO ARCHIVO EN MELAMINA DE 28 MM DE 2.00 X 0.40 X 0.75 MTS | 21,094.00       |
| 27511100187698 | CREDENZA CON 2 CAJONES PAPELEROS Y UNA GAVETA TIPO ARCHIVO EN MELAMINA DE 28 MM DE 2.00 X 0.40 X 0.75 MTS | 21,094.00       |
| 27511100207710 | MODULO OPERATIVO FORMADO DE ESCRITORIO 1.60 FRENTE X 0.60 FONDO X 0.75 ALTO MTS                           | 23,875.00       |
| 27511100207712 | MODULO OPERATIVO FORMADO DE ESCRITORIO 1.60 FRENTE X 0.60 FONDO X 0.75 ALTO MTS                           | 23,875.00       |
| 27511100207723 | MODULO OPERATIVO FORMADO DE ESCRITORIO 1.60 FRENTE X 0.60 FONDO X 0.75 ALTO MTS                           | 23,875.00       |
| 27511100207711 | MODULO OPERATIVO FORMADO DE ESCRITORIO 1.60 FRENTE X 0.60 FONDO X 0.75 ALTO MTS                           | 23,875.00       |
| 27511100207718 | MODULO OPERATIVO FORMADO DE ESCRITORIO 1.60 FRENTE X 0.60 FONDO X 0.75 ALTO MTS                           | 23,875.00       |
| 27511100207715 | MODULO OPERATIVO FORMADO DE ESCRITORIO 1.60 FRENTE X 0.60 FONDO X 0.75 ALTO MTS                           | 23,875.00       |



**CUENTA PÚBLICA 2022**  
**Relación de Bienes Muebles que Componen el Patrimonio**  
**(Cifras en Pesos)**

| Código         | Descripción del Bien Mueble   | Valor en Libros |
|----------------|---|-----------------|
| 27511100207721 | MODULO OPERATIVO FORMADO DE ESCRITORIO 1.60 FRENTE X 0.60 FONDO X 0.75 ALTO MTS   | 23,875.00       |
| 27511100207719 | MODULO OPERATIVO FORMADO DE ESCRITORIO 1.60 FRENTE X 0.60 FONDO X 0.75 ALTO MTS   | 23,875.00       |
| 27511100207713 | MODULO OPERATIVO FORMADO DE ESCRITORIO 1.60 FRENTE X 0.60 FONDO X 0.75 ALTO MTS   | 23,875.00       |
| 27511100207724 | MODULO OPERATIVO FORMADO DE ESCRITORIO 1.60 FRENTE X 0.60 FONDO X 0.75 ALTO MTS   | 23,875.00       |
| 27511100207722 | MODULO OPERATIVO FORMADO DE ESCRITORIO 1.60 FRENTE X 0.60 FONDO X 0.75 ALTO MTS   | 23,875.00       |
| 27511100207716 | MODULO OPERATIVO FORMADO DE ESCRITORIO 1.60 FRENTE X 0.60 FONDO X 0.75 ALTO MTS   | 23,875.00       |
| 27511100207714 | MODULO OPERATIVO FORMADO DE ESCRITORIO 1.60 FRENTE X 0.60 FONDO X 0.75 ALTO MTS   | 23,875.00       |
| 27511100207717 | MODULO OPERATIVO FORMADO DE ESCRITORIO 1.60 FRENTE X 0.60 FONDO X 0.75 ALTO MTS   | 23,875.00       |
| 27511100207720 | MODULO OPERATIVO FORMADO DE ESCRITORIO 1.60 FRENTE X 0.60 FONDO X 0.75 ALTO MTS   | 23,875.00       |
| 27511100277704 | LIBRERO A PISO CON 3 ENTREPAÑOS 5 ESPACIOS ORGANIZADORES Y 2 PUERTAS ABATIBLES INFERIORES FABRICADO EN MELNINA DE 28 MM DE 1.20 FRENTE X 1.80 ALTO X 0.35 FONDO MTS | 11,751.00       |
| 27511100277687 | LIBRERO CERRADO CON PUERTAS DE VIDRIO CON ENTREPAÑOS MELANINA 28 MM DE 1.20 X 0.80 X 0.35 MTS   | 22,688.00       |
| 27511100277673 | LIBRERO ABIERTO CON ENTREPAÑOS EN MELNINA DE 28 MM DE 1.20 X .80 X 0.35 MTS   | 7,984.00        |
| 27511100277684 | LIBRERO CERRADO CON PUERTAS DE MELAMINA CON ENTREPAÑOS MELANINA 28 MM DE 1.20 X 0.80 X 0.35 MTS   | 11,894.00       |
| 27511100277702 | LIBRERO A PISO CON 3 ENTREPAÑOS 5 ESPACIOS ORGANIZADORES Y 2 PUERTAS ABATIBLES INFERIORES FABRICADO EN MELNINA DE 28 MM DE 1.20 FRENTE X 1.80 ALTO X 0.35 FONDO MTS | 11,751.00       |
| 27511100277675 | LIBRERO ABIERTO CON ENTREPAÑOS EN MELNINA DE 28 MM DE 1.20 X .80 X 0.35 MTS   | 7,984.00        |
| 27511100277693 | LIBRERO CERRADO CON PUERTAS DE VIDRIO CON ENTREPAÑOS MELANINA 28 MM DE 1.20 X 0.80 X 0.35 MTS   | 22,688.00       |
| 27511100277672 | LIBRERO ABIERTO CON ENTREPAÑOS EN MELNINA DE 28 MM DE 1.20 X .80 X 0.35 MTS   | 7,984.00        |
| 27511100277682 | LIBRERO CERRADO CON PUERTAS DE MELAMINA CON ENTREPAÑOS MELANINA 28 MM DE 1.20 X 0.80 X 0.35 MTS   | 11,894.00       |
| 27511100277706 | LIBRERO A PISO CON 3 ENTREPAÑOS 5 ESPACIOS ORGANIZADORES Y 2 PUERTAS ABATIBLES INFERIORES FABRICADO EN MELNINA DE 28 MM DE 1.20 FRENTE X 1.80 ALTO X 0.35 FONDO MTS | 11,751.00       |
| 27511100277692 | LIBRERO CERRADO CON PUERTAS DE VIDRIO CON ENTREPAÑOS MELANINA 28 MM DE 1.20 X 0.80 X 0.35 MTS   | 22,688.00       |
| 27511100277685 | LIBRERO CERRADO CON PUERTAS DE MELAMINA CON ENTREPAÑOS MELANINA 28 MM DE 1.20 X 0.80 X 0.35 MTS   | 11,894.00       |
| 27511100277674 | LIBRERO ABIERTO CON ENTREPAÑOS EN MELNINA DE 28 MM DE 1.20 X .80 X 0.35 MTS   | 7,984.00        |
| 27511100277686 | LIBRERO CERRADO CON PUERTAS DE VIDRIO CON ENTREPAÑOS MELANINA 28 MM DE 1.20 X 0.80 X 0.35 MTS   | 22,688.00       |
| 27511100277709 | LIBRERO A PISO CON 3 ENTREPAÑOS 5 ESPACIOS ORGANIZADORES Y 2 PUERTAS ABATIBLES INFERIORES FABRICADO EN MELNINA DE 28 MM DE 1.20 FRENTE X 1.80 ALTO X 0.35 FONDO MTS | 11,751.00       |
| 27511100277671 | LIBRERO ABIERTO CON ENTREPAÑOS EN MELNINA DE 28 MM DE 1.20 X .80 X 0.35 MTS   | 7,984.00        |
| 27511100277689 | LIBRERO CERRADO CON PUERTAS DE VIDRIO CON ENTREPAÑOS MELANINA 28 MM DE 1.20 X 0.80 X 0.35 MTS   | 22,688.00       |





**CUENTA PÚBLICA 2022**  
**Relación de Bienes Muebles que Componen el Patrimonio**  
**(Cifras en Pesos)**

| Código         | Descripción del Bien Mueble   | Valor en Libros |
|----------------|---|-----------------|
| 27511100277681 | LIBRERO CERRADO CON PUERTAS DE MELAMINA CON ENTREPAÑOS MELANINA 28 MM DE 1.20 X 0.80 X 0.35 MTS   | 11,894.00       |
| 27511100277691 | LIBRERO CERRADO CON PUERTAS DE VIDRIO CON ENTREPAÑOS MELANINA 28 MM DE 1.20 X 0.80 X 0.35 MTS   | 22,688.00       |
| 27511100277670 | LIBRERO ABIERTO CON ENTREPAÑOS EN MELNINA DE 28 MM DE 1.20 X .80 X 0.35 MTS   | 7,984.00        |
| 27511100277683 | LIBRERO CERRADO CON PUERTAS DE MELAMINA CON ENTREPAÑOS MELANINA 28 MM DE 1.20 X 0.80 X 0.35 MTS   | 11,894.00       |
| 27511100277703 | LIBRERO A PISO CON 3 ENTREPAÑOS 5 ESPACIOS ORGANIZADORES Y 2 PUERTAS ABATIBLES INFERIORES FABRICADO EN MELNINA DE 28 MM DE 1.20 FRENTE X 1.80 ALTO X 0.35 FONDO MTS | 11,751.00       |
| 27511100277707 | LIBRERO A PISO CON 3 ENTREPAÑOS 5 ESPACIOS ORGANIZADORES Y 2 PUERTAS ABATIBLES INFERIORES FABRICADO EN MELNINA DE 28 MM DE 1.20 FRENTE X 1.80 ALTO X 0.35 FONDO MTS | 11,751.00       |
| 27511100277705 | LIBRERO A PISO CON 3 ENTREPAÑOS 5 ESPACIOS ORGANIZADORES Y 2 PUERTAS ABATIBLES INFERIORES FABRICADO EN MELNINA DE 28 MM DE 1.20 FRENTE X 1.80 ALTO X 0.35 FONDO MTS | 11,751.00       |
| 27511100277708 | LIBRERO A PISO CON 3 ENTREPAÑOS 5 ESPACIOS ORGANIZADORES Y 2 PUERTAS ABATIBLES INFERIORES FABRICADO EN MELNINA DE 28 MM DE 1.20 FRENTE X 1.80 ALTO X 0.35 FONDO MTS | 11,751.00       |
| 27511100277679 | LIBRERO CERRADO CON PUERTAS DE MELAMINA CON ENTREPAÑOS MELANINA 28 MM DE 1.20 X 0.80 X 0.35 MTS   | 11,894.00       |
| 27511100277690 | LIBRERO CERRADO CON PUERTAS DE VIDRIO CON ENTREPAÑOS MELANINA 28 MM DE 1.20 X 0.80 X 0.35 MTS   | 22,688.00       |
| 27511100277676 | LIBRERO ABIERTO CON ENTREPAÑOS EN MELNINA DE 28 MM DE 1.20 X .80 X 0.35 MTS   | 7,984.00        |
| 27511100277680 | LIBRERO CERRADO CON PUERTAS DE MELAMINA CON ENTREPAÑOS MELANINA 28 MM DE 1.20 X 0.80 X 0.35 MTS   | 11,894.00       |
| 27511100277677 | LIBRERO ABIERTO CON ENTREPAÑOS EN MELNINA DE 28 MM DE 1.20 X .80 X 0.35 MTS   | 7,984.00        |
| 27511100277688 | LIBRERO CERRADO CON PUERTAS DE VIDRIO CON ENTREPAÑOS MELANINA 28 MM DE 1.20 X 0.80 X 0.35 MTS   | 22,688.00       |
| 27511100277678 | LIBRERO CERRADO CON PUERTAS DE MELAMINA CON ENTREPAÑOS MELANINA 28 MM DE 1.20 X 0.80 X 0.35 MTS   | 11,894.00       |
| 27511100307669 | MESA CIRCULAR DE 1 CM DE DIAMETRO X 0.75 CM DE ALTO CON ESTRUCTURA CROMADA  | 8,576.00        |
| 27511100437726 | SILLON EJECUTIVO  | 8,665.00        |
| 27564100017747 | AIRE ACONDICIONADO MINISPLIT 12000 BTUS INVERTER FRIO/CALOR 220 V   | 10,499.00       |
| 27564100017749 | AIRE ACONDICIONADO MINISPLIT 2400 BTUS INVERTER FRIO/CALOR 220 V  | 19,951.00       |
| 27564100017748 | AIRE ACONDICIONADO MINISPLIT 24000 BTUS INVERTER FRIO/CALOR 220 V   | 19,951.00       |
| 27564100017751 | AIRE ACONDICIONADO MINISPLIT 12000 BTUS INVERTER FRIO/CALOR 220 V   | 10,499.00       |
| 27564100017750 | AIRE ACONDICIONADO MINISPLIT 12000 BTUS INVERTER FRIO/CALOR 220 V   | 10,499.00       |
| 27541100037753 | YARIS S MT TRANSMISION MANUAL   | 338,706.90      |
| 27541100037752 | YARIS S MT TRANSMISION MANUAL   | 338,706.90      |
| 27531102897778 | CAMARA TERMICA INDUSTRIAL DE SEGURIDAD  | 37,135.84       |
| 27531102897784 | CAMARA TERMICA INDUSTRIAL DE SEGURIDAD  | 37,135.84       |
| 27531102897777 | CAMARA TERMICA INDUSTRIAL DE SEGURIDAD  | 37,135.84       |
| 27531102897783 | CAMARA TERMICA INDUSTRIAL DE SEGURIDAD  | 37,135.84       |
| 27531102897776 | CAMARA TERMICA INDUSTRIAL DE SEGURIDAD  | 37,135.84       |
| 27531102897782 | CAMARA TERMICA INDUSTRIAL DE SEGURIDAD  | 37,135.84       |



**CUENTA PÚBLICA 2022**  
**Relación de Bienes Muebles que Componen el Patrimonio**  
**(Cifras en Pesos)**

| Código         | Descripción del Bien Mueble   | Valor en Libros |
|----------------|---|-----------------|
| 27531102897775 | CAMARA TERMICA INDUSTRIAL DE SEGURIDAD  | 37,135.84       |
| 27531102897781 | CAMARA TERMICA INDUSTRIAL DE SEGURIDAD  | 37,135.84       |
| 27531102897780 | CAMARA TERMICA INDUSTRIAL DE SEGURIDAD  | 37,135.84       |
| 27531102897779 | CAMARA TERMICA INDUSTRIAL DE SEGURIDAD  | 37,135.84       |
| 27531102897785 | CAMARA TERMICA INDUSTRIAL DE SEGURIDAD  | 37,135.84       |
| 27519102217764 | TRIPLE HIKVISION / COMPATIBLE CON CAMARA TERMICA  | 7,987.32        |
| 27519102217770 | TRIPLE HIKVISION / COMPATIBLE CON CAMARA TERMICA  | 7,987.32        |
| 27519102217769 | TRIPLE HIKVISION / COMPATIBLE CON CAMARA TERMICA  | 7,987.32        |
| 27519102217768 | TRIPLE HIKVISION / COMPATIBLE CON CAMARA TERMICA  | 7,987.32        |
| 27519102217767 | TRIPLE HIKVISION / COMPATIBLE CON CAMARA TERMICA  | 7,987.32        |
| 27519102217774 | TRIPLE HIKVISION / COMPATIBLE CON CAMARA TERMICA  | 7,987.32        |
| 27519102217766 | TRIPLE HIKVISION / COMPATIBLE CON CAMARA TERMICA  | 7,987.32        |
| 27519102217772 | TRIPLE HIKVISION / COMPATIBLE CON CAMARA TERMICA  | 7,987.32        |
| 27519102217773 | TRIPLE HIKVISION / COMPATIBLE CON CAMARA TERMICA  | 7,987.32        |
| 27519102217765 | TRIPLE HIKVISION / COMPATIBLE CON CAMARA TERMICA  | 7,987.32        |
| 27519102217771 | TRIPLE HIKVISION / COMPATIBLE CON CAMARA TERMICA  | 7,987.32        |
| 27541100077760 | DISPOSITIVOS DE CONTROL DE INDICACION Y DE SEÑALIZACION   | 51,273.28       |
| 27591100017761 | DESARROLLO DE SOFTWARE EN GESTION DE ACCESO DE VEHICULOS Y PERSONAS PARA LA AUTOMATIZACION DEL ACCESO 4 EN EL PUERTO DE ISLA DEL CARMEN, CAMPECHE | 1,293,103.45    |
| 27564100017787 | AIRE ACONDICIONADO MINISPLIT 18,000 BTUS INVERTER FRIO/CALOR 220V MARCA SAMSUNG   | 18,699.00       |
| 27564100017786 | AIRE ACONDICIONADO MINISPLIT 18,000 BTUS INVERTER FRIO/CALOR 220V MARCA SAMSUNG   | 18,699.00       |
| 27564100017790 | AIRE ACONDICIONADO MINISPLIT 24,000 BTUS INVERTER FRIO/CALOR 220V MARCA SAMSUNG   | 26,899.00       |
| 27564100017789 | AIRE ACONDICIONADO MINISPLIT 12,000 BTUS INVERTER FRIO/CALOR 220V MARCA SAMSUNG   | 10,699.00       |
| 27564100017788 | AIRE ACONDICIONADO MINISPLIT 12,000 BTUS INVERTER FRIO/CALOR 220V MARCA SAMSUNG   | 10,699.00       |
| 27515100107763 | IMPRESORA MULTIFUNCIONAL MARCA HP MODELO COLOR LASERJET PRO   | 11,409.00       |
| 27515100107762 | IMPRESORA MULTIFUNCIONAL LASER COMPACTA DCP-L2551 DJU   | 7,799.00        |
| 27565100297791 | RADIO DIGITAL 1024 CANALES, SUMERGIBLES IP 68ENCRIPACION DES, GPS,BLUETOTH, MICROSD, 5 WATS   | 27,155.17       |
| 27565100297792 | RADIO DIGITAL 1024 CANALES, SUMERGIBLES IP 68ENCRIPACION DES, GPS,BLUETOTH, MICROSD, 5 WATS   | 27,155.17       |
| 27515101087795 | BARRERA VEHICULAR DERECHA, SOPORTA BRAZO DE HASTA 5.5 MTS FINAL DE CARRERA AJUSTABLE POR PROGRAMACION, MOVIMIENTO FLUIDO                          | 61,896.55       |
| 27515101087796 | BARRERA VEHICULAR IZQUIERDA, SOPORTA BRAZO DE HASTA 5.5 MTS FINAL DE CARRERA AJUSTABLE POR PROGRAMACION, MOVIMIENTO FLUIDO                        | 61,896.55       |
| 27515101087794 | BARRERA VEHICULAR IZQUIERDA, SOPORTA BRAZO DE HASTA 5.5 MTS FINAL DE CARRERA AJUSTABLE POR PROGRAMACION, MOVIMIENTO FLUIDO                        | 61,896.55       |
| 27515101087793 | BARRERA VEHICULAR DERECHA, SOPORTA BRAZO DE HASTA 5.5 MTS FINAL DE CARRERA AJUSTABLE POR PROGRAMACION, MOVIMIENTO FLUIDO                          | 61,896.55       |
| 27565100297937 | RADIO MOVIL MARINO ICOM   | 9,125.00        |
| 27564100017938 | MINISPLIT MIDEA18000 BTUS INVERTER 220 V  | 9,017.36        |
| 27566100057939 | GENERADOR WACKER NEUSON MG7 7000 WATTS MOTOR A GASOLINA 4 TIEMPOS   | 25,431.03       |



**CUENTA PÚBLICA 2022**  
**Relación de Bienes Muebles que Componen el Patrimonio**  
**(Cifras en Pesos)**

| Código         | Descripción del Bien Mueble   | Valor en Libros |
|----------------|---|-----------------|
| 27511100287940 | LOCKER DE 12 PUERTAS/CASILLEROS   | 18,300.00       |
| 27515100707971 | DISCO DURO DE 6 TERAS PARA VIDEO VIGILANCIA   | 8,400.00        |
| 27515100707970 | DISCO DURO DE 6 TERAS PARA VIDEO VIGILANCIA   | 8,400.00        |
| 27564100017950 | EVAPORADORA LENNOX FAN & COIL 60 KBTU 230/1/60  | 11,815.51       |
| 27564100017949 | CONDENSADORA LENNOX 60 KBTU DESCARGA VERTICAL R410  | 21,943.11       |
| 27565101307975 | DOMO PTZ CON ZOOM 25 X 150 M DE IR  | 14,000.00       |
| 27565101307974 | DOMO PTZ CON ZOOM 25 X 150 M DE IR  | 14,000.00       |
| 27565101277969 | NVR DE 8 MEGAPIXELES DE 32 CANALES DE 16 PUERTOS POE BAHIAS 2   | 12,000.00       |
| 27515101097973 | GABINETE DE ACERO GALVANIZADO PARA 3 BATERIAS CON PUERTA VENTILADA  | 8,400.00        |
| 27515101097972 | GABINETE DE ACERO GALVANIZADO PARA 3 BATERIAS CON PUERTA VENTILADA  | 8,400.00        |
| 27567102177952 | ROTOMARTILLO + LLAVE IMPACTO  | 10,158.62       |
| 27567102177951 | ROTOMARTILLO + LLAVE IMPACTO  | 10,158.62       |
| 27564100017954 | AIRE ACONDICIONADO MINISPLIT CONVENCIONAL DE 18000 BTUS   | 7,500.00        |
| 27564100017953 | AIRE ACONDICIONADO MINISPLIT INVERTER 220V. 1.5 TONELADAS ( 18000 BTU)                                      | 9,300.00        |
| 27512100867957 | LITERA INDIVIDUAL - INDIVIDUAL CON COLCHONES INCLUIDOS  | 12,425.00       |
| 27512100867958 | LITERA INDIVIDUAL - INDIVIDUAL CON COLCHONES INCLUIDOS  | 12,425.00       |
| 27512100867959 | LITERA INDIVIDUAL - INDIVIDUAL CON COLCHONES INCLUIDOS  | 12,425.00       |
| 27512100867960 | LITERA INDIVIDUAL - INDIVIDUAL CON COLCHONES INCLUIDOS  | 12,425.00       |
| 27512100867961 | LITERA INDIVIDUAL - INDIVIDUAL CON COLCHONES INCLUIDOS  | 12,425.00       |
| 27512100867962 | LITERA INDIVIDUAL - INDIVIDUAL CON COLCHONES INCLUIDOS  | 12,425.00       |
| 27512100867963 | LITERA INDIVIDUAL - INDIVIDUAL CON COLCHONES INCLUIDOS  | 12,425.00       |
| 27512100867964 | LITERA INDIVIDUAL - INDIVIDUAL CON COLCHONES INCLUIDOS  | 12,425.00       |
| 27512100867965 | LITERA INDIVIDUAL - INDIVIDUAL CON COLCHONES INCLUIDOS  | 12,425.00       |
| 27569100627966 | ESTUFA ACROSS 30  | 14,437.50       |
| 27569100817967 | REFRIGERADOR SAMSUNG 21 PIES DOBLE PUERTA   | 36,217.50       |
| 27511100207987 | ESCRITORIO CON LIBRERO  | 18,250.00       |
| 27511100307989 | COMEDOR DE MADERA 4 SILLAS  | 18,005.00       |
| 27569104557988 | LAVADORA MABE 2 TINAS 22 KG   | 19,296.00       |
| 27515100108001 | IMPRESORA DE CREDENCIALES DOBLE CARA  | 33,072.00       |
| 27564100018002 | AIRE ACONDICIONADO MINISPLIT DE 18,000 BTU DE ALTA EFICIENCIA   | 8,850.00        |
| 27563100738003 | PULVERIZADOR DE PINTURA   | 15,500.00       |
| 27515100468006 | INVERSOR DE ONDAS INUSOIDAL PURA  | 13,200.00       |
| 27566100098004 | CONTROLADOR DE CARGA CON FUNCION DE REGULACION DE CARGA EOLICA  | 8,000.00        |
| 27566100098005 | CONTROLADOR DE CARGA CON FUNCION DE REGULACION DE CARGA EOLICA  | 8,000.00        |
| 27511100188016 | CREDENZA CON DOS CAJONES PAPELEROS Y UNA GAVETA TIPO ARCHIVO EN MELAMINA DE 28 MM DE 2.00 X 0.40 X 0.75 MTS | 23,438.00       |
| 27511100188017 | CREDENZA CON DOS CAJONES PAPELEROS Y UNA GAVETA TIPO ARCHIVO EN MELAMINA DE 28 MM DE 2.00 X 0.40 X 0.75 MTS | 23,438.00       |
| 27511100208019 | MODULO OPERATIVO FORMADO POR ESCRITORIO DE 1.60 DE FRENTE X0.60   | 26,528.00       |
| 27511100208020 | MODULO OPERATIVO FORMADO POR ESCRITORIO DE 1.60 DE FRENTE X0.60   | 26,528.00       |



**CUENTA PÚBLICA 2022**  
**Relación de Bienes Muebles que Componen el Patrimonio**  
**(Cifras en Pesos)**

| Código         | Descripción del Bien Mueble  | Valor en Libros |
|----------------|--|-----------------|
| 27511100278018 | LIBRERO A PISO CON TRES ENTREPAÑOS, 5 ESPACIOS ORGANIZADORES Y 2 PUERTAS ABATIBLES INFERIORES, FABRICADO EN MELNINA DE 28 MM DE 1.20 FRENTE X 1.80 ALTO X 0.35 FONDO MTS | 14,555.00       |
| 27561100298021 | CARRITO TRACTOR PODADOR  | 136,540.26      |
| 27566100058027 | GENERADOR A GASOLINA 7000 WATTS MARCA POWER BOSS DE 13 HP, 110-220V MOTOR DE 4 TIEMPOS   | 27,800.00       |
| 27567102198022 | DESBROZADORA STIHL FS120-CILINDRADA DE 30.8 CC   | 10,205.00       |
| 27567102198023 | DESBROZADORA STIHL FS120-CILINDRADA DE 30.8 CC   | 10,205.00       |
| 27567102198024 | DESBROZADORA STIHL FS120-CILINDRADA DE 30.8 CC   | 10,205.00       |
| 27567102198025 | DESBROZADORA STIHL FS120-CILINDRADA DE 30.8 CC   | 10,205.00       |
| 27567102198026 | DESBROZADORA STIHL FS120-CILINDRADA DE 30.8 CC   | 10,205.00       |
| 27563100738028 | SPRAYER MAGNUM X7  | 15,000.00       |
| 27523100038029 | CAMARA FOTOGRAFICA NIKON D7500 CON LENTE -140 mm   | 30,001.17       |
| 27515100978034 | CONTROL DE ACCESO STANDALONE POR RECONOCIMIENTO FACIAL   | 13,945.00       |
| 27515100978035 | CONTROL DE ACCESO STANDALONE POR RECONOCIMIENTO FACIAL   | 13,945.00       |
| 27515100978036 | CONTROL DE ACCESO STANDALONE POR RECONOCIMIENTO FACIAL   | 13,945.00       |
| 27567100828037 | ROUTER MILWAUKEE 15A BASE FIJA CON 2 MANGOS 3.5 H.P.   | 7,543.10        |
| 27515100998031 | EQUIPO DE COMPUTO PARA MONITOREO DE VIDEOVIGILANCIA CON PROCESADOR INTEL CORE 17   | 26,500.00       |
| 27515100998032 | EQUIPO DE COMPUTO PARA MONITOREO DE VIDEOVIGILANCIA CON PROCESADOR INTEL CORE 17   | 26,500.00       |
| 27515100998033 | EQUIPO DE COMPUTO PARA MONITOREO DE VIDEOVIGILANCIA CON PROCESADOR INTEL CORE 17   | 26,500.00       |
| 27569104588228 | REFRIGERADOR ACROSS 8 PIES   | 10,312.72       |
| 27565100298167 | SISTEMA DE VOCEO INHALAMBRICO VIA RADIO DOBLE BANDA VHF/UHF  | 24,911.97       |
| 27565100298168 | SISTEMA DE VOCEO INHALAMBRICO VIA RADIO DOBLE BANDA VHF/UHF  | 24,911.97       |
| 27565100298169 | SISTEMA DE VOCEO INHALAMBRICO VIA RADIO DOBLE BANDA VHF/UHF  | 24,911.97       |
| 27565100298170 | SISTEMA DE VOCEO INHALAMBRICO VIA RADIO DOBLE BANDA VHF/UHF  | 24,911.97       |
| 27511100418175 | SILLA EJECUTIVA RED TOP  | 7,700.00        |
| 27566100158176 | TRANSFORMADOR POSTE TRIFASICO DE 75KVA   | 80,300.00       |
| 27564100018179 | MINISPLIT HIGH WALL PRIME  | 11,379.31       |
| 27564100018183 | MINISPLIT HIGH WALL PRIME  | 11,379.31       |
| 27511100208180 | CONJUNTO OPERATIVO FORMADO POR ESCRITORIO Y CREDENZA LATERAL   | 17,656.00       |
| 27511100188201 | CREDENZA CON DOS CAJONES PAPELERS Y UNA GAVETA TIPO ARCHIVO EN MELAMINA DE 28 MM DE 2.00 X 0.40 X 0.75 MTS   | 23,438.00       |
| 27511100278202 | LIBRERO A PISO CON TRES ENTREPAÑOS, 5 ESPACIOS ORGANIZADORES Y 2 PUERTAS ABATIBLES INFERIORES, FABRICADO EN MELNINA DE 28 MM DE 1.20 FRENTE X 1.80 ALTO X 0.35 FONDO MTS | 14,555.00       |
| 27564100018240 | MINISPLIT HIGH WALL PRIME 18000 BTU  | 7,844.83        |
| 27564100018239 | MINISPLIT HIGH WALL PRIME 18000 BTU  | 7,844.83        |
| 27569102478243 | MEDIDOR DE 1 1/2 BRONCE CHORRO MULTIPLE  | 22,875.00       |
| 27569102478242 | MEDIDOR DE 1 1/2 BRONCE CHORRO MULTIPLE  | 22,875.00       |
| 27569102478241 | MEDIDOR DE 1 1/2 BRONCE CHORRO MULTIPLE  | 22,875.00       |
| 27564100018246 | MINISPLIT HIGH WALL PRIME 18000 BTU  | 7,884.83        |
| 27566100058265 | GENERADOR 8 KVA 4 TIEMPOS 420cc 15hp 60 hz   | 30,570.00       |





**CUENTA PÚBLICA 2022**  
**Relación de Bienes Muebles que Componen el Patrimonio**  
**(Cifras en Pesos)**

| Código         | Descripción del Bien Mueble  | Valor en Libros |
|----------------|--|-----------------|
| 27566100058266 | GENERADOR 8 KVA 4 TIEMPOS 420cc 15hp 60 hz                                   | 30,570.00       |
| 27564100018261 | MINISPLIT MARCA MIRAGE NEX ALTA EFICIENCIA DE 24000 BTU                      | 11,120.69       |
| 27564100018260 | MINISPLIT HIGH WALL PRIME 24000 BTU  | 9,913.79        |
| 27521101528262 | PANTALLA 65A6H 4K UNTRA HD HISENSES 65                                       | 17,010.35       |
| 27511100208263 | CONJUNTO OPERATIVO FORMADO POR ESCRITORIO Y CREDENZA LATERAL                 | 17,656.00       |
| 27511100208264 | CONJUNTO OPERATIVO FORMADO POR ESCRITORIO Y CREDENZA LATERAL                 | 17,656.00       |
| 27566100158267 | TRANSFORMADOR TIPO PEDESTAL 112.5 KVA 34500V 220/127 3F IMEM NORMA J AC/INOX | 353,333.33      |
| 27567102198277 | DESBROZADORA STIHL MODELO F55 MOTOR DE 2 TIEMPOS                             | 10,530.00       |
| 27569104588278 | REFRIGERADOR TOP MOUNT 11 PIES   | 7,326.72        |
| 27565100398279 | TORRE AUTOSOPORTADA GALVANIZADA EN INMERSION EN CALIENTE                     | 120,000.00      |
| 27561100298289 | PODADORA CON MOTOR A GASOLINA 6 HP   | 8,192.50        |
| 27561100298290 | PODADORA CON MOTOR A GASOLINA 6 HP   | 8,192.50        |
| 27567100648286 | MARTILLO DEMOLEDOR HEX 20 1600 WATTS   | 12,300.00       |
| 27567100688287 | MOTOSIERRA STIHL MS-382 DUROMATIC 25" 36RS-84"                               | 15,842.44       |
| 27567100688288 | MOTOSIERRA DE ALTURA ESPADA D/12   | 16,982.44       |
| 27565101318280 | CAMARA DOMO PTZ IP   | 10,647.75       |
| 27565101318281 | CAMARA DOMO PTZ IP   | 10,647.75       |
| 27565101318282 | CAMARA DOMO PTZ IP   | 10,647.75       |
| 27565101318283 | CAMARA DOMO PTZ IP   | 10,647.75       |
| 27565100298284 | RADIO MARINO ICOM MOVIL MARINO BLANCO 25 WATTS                               | 7,000.00        |
| 27565100298285 | RADIO MARINO ICOM MOVIL MARINO BLANCO 25 WATTS                               | 7,000.00        |
| 27567102198291 | DESBROZADORA DE MOCHILA 36.3 W STIHL FR235 2.1 HP                            | 16,278.90       |
| 27567102198292 | DESBROZADORA DE MOCHILA 36.3 W STIHL FR235 2.1 HP                            | 16,278.90       |
| 27561100218293 | FUMIGADORA DE LIQUIDO-POLVO 14 LTS   | 24,162.80       |
| 27569104258294 | PINZA PONCHADORA MECANICA MANUAL CAL 8-4/0                                   | 8,899.00        |
| 27519102168315 | CARRO TORREY PARA MAQUINA DE PALOMITAS                                       | 30,720.00       |
| 27567101108395 | ESCALERA ARTICULADA DE ALUMINIO DE 3.35M                                     | 8,200.00        |
| 27565101318371 | CAMARA PTZ, IP, 4 MEGAPIXELES, ZOOM 25X, 100 MTS                             | 9,400.00        |
| 27521101008384 | PROYECTOR SVGA MS536 BENQ DE 4,000 LUMENES BLANCO                            | 10,037.87       |
| 27521101978382 | BAFLE AMPLIFICADO DSP1560D   | 8,840.31        |
| 27521101978383 | BAFLE AMPLIFICADO DSP1560D   | 8,840.31        |
| 27567100788406 | PRENSA CADENA PORTATIL ALTO TOTAL 52   | 15,745.00       |
| 27565101278421 | NVR HIKVISION 8 MEGAPIXELES 4K 32 CANALES IP                                 | 15,375.00       |
| 27565100298418 | RADIO MOVIL ICM 700PROE HF, 150W PEP   | 36,182.66       |
| 27565100298420 | RADIO MOVIL PROFESIONAL MD626-VHF  | 8,661.45        |
| 27565100368419 | SINTONIZADOR AUTOMATICO DE ANTENA AT-130                                     | 10,914.81       |
| 27541100038430 | VIRTUS 1.6L 6 VEL TIPTRONIC  | 342,847.41      |
| 27515100228501 | MONITOR GAMER LED DE 27" FULL HD   | 6,960.00        |
| 27515100228502 | MONITOR GAMER LED DE 27" FULL HD   | 6,960.00        |
| 27515100228503 | MONITOR GAMER LED DE 27" FULL HD   | 6,960.00        |
| 27515100228504 | MONITOR GAMER LED DE 27" FULL HD   | 6,960.00        |
| 27515100228505 | MONITOR GAMER LED DE 27" FULL HD   | 6,960.00        |
| 27515100228506 | MONITOR GAMER LED DE 27" FULL HD   | 6,960.00        |
| 27515100228507 | MONITOR GAMER LED DE 27" FULL HD   | 6,960.00        |



**CUENTA PÚBLICA 2022**  
**Relación de Bienes Muebles que Componen el Patrimonio**  
**(Cifras en Pesos)**

| Código         | Descripción del Bien Mueble   | Valor en Libros |
|----------------|---|-----------------|
| 27515100228508 | MONITOR GAMER LED DE 27" FULL HD                                    | 6,960.00        |
| 27515100228509 | MONITOR GAMER LED DE 27" FULL HD                                    | 6,960.00        |
| 27515100228510 | MONITOR GAMER LED DE 27" FULL HD                                    | 6,960.00        |
| 27515100528532 | COMPUTADORA PORTATIL CON PANTALLA DE 14" FULL HD                    | 24,705.00       |
| 27515100528516 | COMPUTADORA PORTATIL CON PANTALLA DE 15.6" FULL HD                  | 29,750.00       |
| 27515100528517 | COMPUTADORA PORTATIL CON PANTALLA DE 15.6" FULL HD                  | 29,750.00       |
| 27515100528518 | COMPUTADORA PORTATIL CON PANTALLA DE 15.6" FULL HD                  | 29,750.00       |
| 27515100528519 | COMPUTADORA PORTATIL CON PANTALLA DE 15.6" FULL HD                  | 19,850.00       |
| 27515100528513 | TABLETA CON PANTALLA DE 12.3" TACTIL                                | 29,900.00       |
| 27515100528520 | COMPUTADORA PORTATIL CON PANTALLA DE 15.6" FULL HD                  | 19,850.00       |
| 27515100528514 | TABLETA CON PANTALLA DE 12.3" TACTIL                                | 29,900.00       |
| 27515100528521 | COMPUTADORA PORTATIL CON PANTALLA DE 15.6" FULL HD                  | 19,850.00       |
| 27515100528515 | COMPUTADORA PORTATIL CON PANTALLA DE 15.6" FULL HD                  | 29,750.00       |
| 27515100528522 | COMPUTADORA PORTATIL CON PANTALLA DE 15.6" FULL HD                  | 19,850.00       |
| 27515100528523 | COMPUTADORA PORTATIL CON PANTALLA DE 15.6" FULL HD                  | 19,850.00       |
| 27515100528524 | COMPUTADORA PORTATIL CON PANTALLA DE 15.6" FULL HD                  | 19,850.00       |
| 27515100528525 | COMPUTADORA PORTATIL CON PANTALLA DE 15.6" FULL HD                  | 19,850.00       |
| 27515100528526 | COMPUTADORA PORTATIL CON PANTALLA DE 15.6" FULL HD                  | 19,850.00       |
| 27515100528527 | COMPUTADORA PORTATIL CON PANTALLA DE 15.6" FULL HD                  | 19,850.00       |
| 27515100528528 | COMPUTADORA PORTATIL CON PANTALLA DE 15.6" FULL HD                  | 19,850.00       |
| 27515100528529 | COMPUTADORA PORTATIL CON PANTALLA DE 15.6" FULL HD                  | 33,101.00       |
| 27515100528530 | COMPUTADORA PORTATIL CON PANTALLA DE 15.6" FULL HD                  | 33,101.00       |
| 27515100528531 | COMPUTADORA PORTATIL CON PANTALLA DE 14" FULL HD                    | 24,705.00       |
| 27515100918482 | COMPUTADORA DE ESCRITORIO TODO EN UNO CON PANTALLA DE 23.8" FULL HD | 27,750.00       |
| 27515100918436 | COMPUTADORA DE ESCRITORIO TODO EN UNO CON PANTALLA DE 23.8" FULL HD | 27,750.00       |
| 27515100918483 | COMPUTADORA DE ESCRITORIO TODO EN UNO CON PANTALLA DE 23.8" FULL HD | 27,750.00       |
| 27515100918437 | COMPUTADORA DE ESCRITORIO TODO EN UNO CON PANTALLA DE 23.8" FULL HD | 27,750.00       |
| 27515100918438 | COMPUTADORA DE ESCRITORIO TODO EN UNO CON PANTALLA DE 23.8" FULL HD | 27,750.00       |
| 27515100918439 | COMPUTADORA DE ESCRITORIO TODO EN UNO CON PANTALLA DE 23.8" FULL HD | 27,750.00       |
| 27515100918440 | COMPUTADORA DE ESCRITORIO TODO EN UNO CON PANTALLA DE 23.8" FULL HD | 27,750.00       |
| 27515100918500 | COMPUTADORA ESCRITORIO, PROCESADOR AMD RYZEN 5                      | 37,558.00       |
| 27515100918441 | COMPUTADORA DE ESCRITORIO TODO EN UNO CON PANTALLA DE 23.8" FULL HD | 27,750.00       |
| 27515100918452 | COMPUTADORA DE ESCRITORIO TODO EN UNO CON PANTALLA DE 23.8" FULL HD | 27,750.00       |
| 27515100918442 | COMPUTADORA DE ESCRITORIO TODO EN UNO CON PANTALLA DE 23.8" FULL HD | 27,750.00       |
| 27515100918453 | COMPUTADORA DE ESCRITORIO TODO EN UNO CON PANTALLA DE 23.8" FULL HD | 27,750.00       |
| 27515100918443 | COMPUTADORA DE ESCRITORIO TODO EN UNO CON PANTALLA DE 23.8" FULL HD | 27,750.00       |
| 27515100918454 | COMPUTADORA DE ESCRITORIO TODO EN UNO CON PANTALLA DE 23.8" FULL HD | 27,750.00       |



**CUENTA PÚBLICA 2022**  
**Relación de Bienes Muebles que Componen el Patrimonio**  
**(Cifras en Pesos)**

| Código         | Descripción del Bien Mueble   | Valor en Libros |
|----------------|---|-----------------|
| 27515100918444 | COMPUTADORA DE ESCRITORIO TODO EN UNO CON PANTALLA DE 23.8" FULL HD | 27,750.00       |
| 27515100918455 | COMPUTADORA DE ESCRITORIO TODO EN UNO CON PANTALLA DE 23.8" FULL HD | 27,750.00       |
| 27515100918445 | COMPUTADORA DE ESCRITORIO TODO EN UNO CON PANTALLA DE 23.8" FULL HD | 27,750.00       |
| 27515100918456 | COMPUTADORA DE ESCRITORIO TODO EN UNO CON PANTALLA DE 23.8" FULL HD | 27,750.00       |
| 27515100918446 | COMPUTADORA DE ESCRITORIO TODO EN UNO CON PANTALLA DE 23.8" FULL HD | 27,750.00       |
| 27515100918447 | COMPUTADORA DE ESCRITORIO TODO EN UNO CON PANTALLA DE 23.8" FULL HD | 27,750.00       |
| 27515100918457 | COMPUTADORA DE ESCRITORIO TODO EN UNO CON PANTALLA DE 23.8" FULL HD | 27,750.00       |
| 27515100918448 | COMPUTADORA DE ESCRITORIO TODO EN UNO CON PANTALLA DE 23.8" FULL HD | 27,750.00       |
| 27515100918458 | COMPUTADORA DE ESCRITORIO TODO EN UNO CON PANTALLA DE 23.8" FULL HD | 27,750.00       |
| 27515100918449 | COMPUTADORA DE ESCRITORIO TODO EN UNO CON PANTALLA DE 23.8" FULL HD | 27,750.00       |
| 27515100918459 | COMPUTADORA DE ESCRITORIO TODO EN UNO CON PANTALLA DE 23.8" FULL HD | 27,750.00       |
| 27515100918484 | COMPUTADORA DE ESCRITORIO TODO EN UNO CON PANTALLA DE 23.8" FULL HD | 27,750.00       |
| 27515100918450 | COMPUTADORA DE ESCRITORIO TODO EN UNO CON PANTALLA DE 23.8" FULL HD | 27,750.00       |
| 27515100918460 | COMPUTADORA DE ESCRITORIO TODO EN UNO CON PANTALLA DE 23.8" FULL HD | 27,750.00       |
| 27515100918485 | COMPUTADORA DE ESCRITORIO TODO EN UNO CON PANTALLA DE 23.8" FULL HD | 27,750.00       |
| 27515100918451 | COMPUTADORA DE ESCRITORIO TODO EN UNO CON PANTALLA DE 23.8" FULL HD | 27,750.00       |
| 27515100918461 | COMPUTADORA DE ESCRITORIO TODO EN UNO CON PANTALLA DE 23.8" FULL HD | 27,750.00       |
| 27515100918486 | COMPUTADORA DE ESCRITORIO TODO EN UNO CON PANTALLA DE 23.8" FULL HD | 27,750.00       |
| 27515100918462 | COMPUTADORA DE ESCRITORIO TODO EN UNO CON PANTALLA DE 23.8" FULL HD | 27,750.00       |
| 27515100918487 | COMPUTADORA DE ESCRITORIO TODO EN UNO CON PANTALLA DE 23.8" FULL HD | 27,750.00       |
| 27515100918463 | COMPUTADORA DE ESCRITORIO TODO EN UNO CON PANTALLA DE 23.8" FULL HD | 27,750.00       |
| 27515100918488 | COMPUTADORA DE ESCRITORIO TODO EN UNO CON PANTALLA DE 23.8" FULL HD | 27,750.00       |
| 27515100918468 | COMPUTADORA DE ESCRITORIO TODO EN UNO CON PANTALLA DE 23.8" FULL HD | 27,750.00       |
| 27515100918464 | COMPUTADORA DE ESCRITORIO TODO EN UNO CON PANTALLA DE 23.8" FULL HD | 27,750.00       |
| 27515100918489 | COMPUTADORA DE ESCRITORIO TODO EN UNO CON PANTALLA DE 23.8" FULL HD | 27,750.00       |
| 27515100918469 | COMPUTADORA DE ESCRITORIO TODO EN UNO CON PANTALLA DE 23.8" FULL HD | 27,750.00       |
| 27515100918465 | COMPUTADORA DE ESCRITORIO TODO EN UNO CON PANTALLA DE 23.8" FULL HD | 27,750.00       |
| 27515100918490 | COMPUTADORA DE ESCRITORIO TODO EN UNO CON PANTALLA DE 23.8" FULL HD | 27,750.00       |



**CUENTA PÚBLICA 2022**  
**Relación de Bienes Muebles que Componen el Patrimonio**  
**(Cifras en Pesos)**

| Código         | Descripción del Bien Mueble   | Valor en Libros |
|----------------|---|-----------------|
| 27515100918470 | COMPUTADORA DE ESCRITORIO TODO EN UNO CON PANTALLA DE 23.8" FULL HD | 27,750.00       |
| 27515100918466 | COMPUTADORA DE ESCRITORIO TODO EN UNO CON PANTALLA DE 23.8" FULL HD | 27,750.00       |
| 27515100918467 | COMPUTADORA DE ESCRITORIO TODO EN UNO CON PANTALLA DE 23.8" FULL HD | 27,750.00       |
| 27515100918491 | COMPUTADORA ESCRITORIO, PROCESADOR AMD RYZEN 7                      | 48,760.00       |
| 27515100918471 | COMPUTADORA DE ESCRITORIO TODO EN UNO CON PANTALLA DE 23.8" FULL HD | 27,750.00       |
| 27515100918492 | COMPUTADORA ESCRITORIO, PROCESADOR AMD RYZEN 7                      | 48,760.00       |
| 27515100918472 | COMPUTADORA DE ESCRITORIO TODO EN UNO CON PANTALLA DE 23.8" FULL HD | 27,750.00       |
| 27515100918493 | COMPUTADORA ESCRITORIO, PROCESADOR AMD RYZEN 7                      | 48,760.00       |
| 27515100918473 | COMPUTADORA DE ESCRITORIO TODO EN UNO CON PANTALLA DE 23.8" FULL HD | 27,750.00       |
| 27515100918494 | COMPUTADORA ESCRITORIO, PROCESADOR AMD RYZEN 7                      | 48,760.00       |
| 27515100918474 | COMPUTADORA DE ESCRITORIO TODO EN UNO CON PANTALLA DE 23.8" FULL HD | 27,750.00       |
| 27515100918495 | COMPUTADORA ESCRITORIO, PROCESADOR AMD RYZEN 7                      | 48,760.00       |
| 27515100918475 | COMPUTADORA DE ESCRITORIO TODO EN UNO CON PANTALLA DE 23.8" FULL HD | 27,750.00       |
| 27515100918496 | COMPUTADORA ESCRITORIO, PROCESADOR AMD RYZEN 5                      | 37,558.00       |
| 27515100918476 | COMPUTADORA DE ESCRITORIO TODO EN UNO CON PANTALLA DE 23.8" FULL HD | 27,750.00       |
| 27515100918497 | COMPUTADORA ESCRITORIO, PROCESADOR AMD RYZEN 5                      | 37,558.00       |
| 27515100918477 | COMPUTADORA DE ESCRITORIO TODO EN UNO CON PANTALLA DE 23.8" FULL HD | 27,750.00       |
| 27515100918498 | COMPUTADORA ESCRITORIO, PROCESADOR AMD RYZEN 5                      | 37,558.00       |
| 27515100918478 | COMPUTADORA DE ESCRITORIO TODO EN UNO CON PANTALLA DE 23.8" FULL HD | 27,750.00       |
| 27515100918479 | COMPUTADORA DE ESCRITORIO TODO EN UNO CON PANTALLA DE 23.8" FULL HD | 27,750.00       |
| 27515100918499 | COMPUTADORA ESCRITORIO, PROCESADOR AMD RYZEN 5                      | 37,558.00       |
| 27515100918480 | COMPUTADORA DE ESCRITORIO TODO EN UNO CON PANTALLA DE 23.8" FULL HD | 27,750.00       |
| 27515100918481 | COMPUTADORA DE ESCRITORIO TODO EN UNO CON PANTALLA DE 23.8" FULL HD | 27,750.00       |
| 27515101008511 | SERVIDOR LENOVO THINK SISTEM  | 32,890.00       |
| 27515101008512 | SERVIDOR LENOVO THINK SISTEM  | 32,890.00       |
| 27541100078432 | CAMIONETA FORD F-150 XL CREW CAB 4X4 5.0L V8                        | 872,133.62      |
| 27541100078433 | CAMIONETA RANGER BASE CREW CAB 2.5L 4X2                             | 498,706.90      |
| 27541100078434 | CAMIONETA RANGER BASE CREW CAB 2.5L 4X2                             | 498,706.90      |
| 27541100078435 | CAMIONETA RANGER BASE CREW CAB 2.5L 4X2                             | 498,706.90      |
| 27541100068431 | CAMION F-450 KTP 6.7L DIESEL AT A/A                                 | 982,758.62      |





**CUENTA PÚBLICA 2022**  
**Relación de Cuentas Bancarias productivas específicas**

**ENTE PÚBLICO: ADMINISTRACION PORTUARIA INTEGRAL DE CAMPECHE, S.A. DE C.V.**

| Fondo Programa o Convenio | Datos de la Cuenta  |                    |
|---------------------------|---|--------------------|
|                           | Institución Bancaria  | Número de Cuenta   |
| XXXXXXXXXXXXXX            | NO EXISTE INFORMACION EN TERMINOS DEL ARTICULO 69 DE LA LCG, TODA VEZ QUE ESTA ENTIDAD NO RECIBE RECURSOS FEDERALES | XXXXXXXXXXXXXXXXXX |

ELABORO

---

C.P. JULIO CESAR MILLAN MENDICUTI  
SUBDIRECTOR DE CONTABILIDAD

REVISO

---

C.P. MARIA DEL SOCORRO VAZQUEZ GARCIA  
DIRECTORA DE ADMINISTRACION

AUTORIZO

---

ING AGUSTO CEBALLOS FUENTES  
DIRECTOR GENERAL



**CUENTA PÚBLICA 2022**  
**Formato del Ejercicio y Destino de Gasto Federalizado y Reintegros**

**ENTE PÚBLICO: ADMINISTRACION PORTUARIA INTEGRAL DE CAMPECHE, S.A. DE C.V.**

| Formato del ejercicio y destino de gasto federalizado y reintegros Anual |                         |           |        |           |
|--|-------------------------|-----------|--------|-----------|
| Programa o Fondo   | Destino de los Recursos | Ejercicio |        | Reintegro |
|  |                         | DEVENGADO | PAGADO |           |
| XXXXXXXXXXXXXXXXXXXX<br>XXXX   | XXXXXXXXXXXXXXXXXXXX    | 0.00      | 0.00   | 0.00      |

ELABORO  
  
C.P. JULIO CESAR MILLAN MENDICUTI  
SUBDIRECTOR DE CONTABILIDAD

REVISO  
  
C.P. MARIA DEL SOCORRO YAZQUEZ  
GARCIA  
DIRECTORA DE ADMINISTRACION


AUTORIZO  
  
ING. AGAPITO CEBALLOS FUENTES  
DIRECTOR GENERAL



ADMINISTRACION PORTUARIA INTEGRAL DE CAMPECHE, S.A. DE C.V.  
Relación de esquemas bursátiles y de coberturas financieras  
Formato libre  
(Artículo 46, último párrafo LGCG)  
Del 1o. de enero al 31 de diciembre de 2022



Con fecha 03 de junio de 2022 se suscribió contrato de Coberturas Financieras con la Institución Bancaria BANAMEX, S.A., con vigencia del 03 de junio de 2022 al 29 de mayo de 2023, garantizando una tasa de interes del 8.50 % con respecto al crédito bancario estructurado contratado por la Administración Portuaria Integral de Campeche S.A. de C.V. (Apicam) con Banamex en 2011 (Banamex11) con un monto inicial de MXN450 millones.


Elaboró  


C. P. Julio César Millán Mendicuti  
Subdirector de Contabilidad

Revisó

  
C.P. María del Socorro Vázquez García  
Directora de Administración

Autorizó

  
Ing. Agapito Ceballos Fuentes  
Director General



**CUENTA PÚBLICA 2022**  
**Clasificación Económica de los Ingresos, de los Gastos y del Financiamiento**  
**Versión Analítica**  
**Del 1o. de enero al 31 de diciembre de 2022**  
**(Cifras en Pesos)**

**ENTE PÚBLICO: ADMINISTRACION PORTUARIA INTEGRAL DE CAMPECHE, S.A. DE C.V.**

| <b>Código</b>    | <b>Concepto</b>   | <b>Importe</b>        |
|------------------|---|-----------------------|
| <b>1</b>         | <b>INGRESOS</b>   |                       |
| <b>1.1</b>       | <b>INGRESOS CORRIENTES</b>  | <b>462,705,112.82</b> |
| <b>1.1.1</b>     | <b>Impuestos</b>  | <b>0.00</b>           |
| 1.1.1.1          | Impuestos sobre el ingreso, las utilidades y las ganancias de capital   | 0.00                  |
| 1.1.1.1.1        | De personas físicas   | 0.00                  |
| 1.1.1.1.2        | De empresas y otras corporaciones (personas morales)  | 0.00                  |
| 1.1.1.1.3        | No clasificables  | 0.00                  |
| 1.1.1.2          | Impuestos sobre nómina y la fuerza de trabajo   | 0.00                  |
| 1.1.1.3          | Impuestos sobre la propiedad  | 0.00                  |
| 1.1.1.4          | Impuestos sobre los bienes y servicios  | 0.00                  |
| 1.1.1.5          | Impuestos sobre el comercio y las transacciones internacionales/comercio exterior   | 0.00                  |
| 1.1.1.6          | Impuestos ecológicos  | 0.00                  |
| 1.1.1.7          | Impuestos a los rendimientos petroleros   | 0.00                  |
| 1.1.1.8          | Otros Impuestos   | 0.00                  |
| 1.1.1.9          | Accesorios  | 0.00                  |
| <b>1.1.2</b>     | <b>Contribuciones a la Seguridad Social</b>   | <b>0.00</b>           |
| 1.1.2.1          | Contribuciones de los empleados   | 0.00                  |
| 1.1.2.2          | Contribuciones de los empleadores   | 0.00                  |
| 1.1.2.3          | Contribuciones de los trabajadores por cuenta propia o no empleados   | 0.00                  |
| 1.1.2.4          | Contribuciones no clasificables   | 0.00                  |
| <b>1.1.3</b>     | <b>Contribuciones de Mejoras</b>  | <b>0.00</b>           |
| <b>1.1.4</b>     | <b>Derechos y Productos y Aprovechamientos Corrientes</b>   | <b>0.00</b>           |
| 1.1.4.1          | Derechos no incluidos en otros conceptos  | 0.00                  |
| 1.1.4.2          | <i>Productos corrientes no incluidos en otros conceptos</i>   | <b>0.00</b>           |
| 1.1.4.3          | Aprovechamientos corrientes no incluidos en otros conceptos   | 0.00                  |
| <b>1.1.5</b>     | <b>Rentas de la Propiedad</b>   | <b>0.00</b>           |
| <b>1.1.5.1</b>   | <b>Intereses</b>  | <b>0.00</b>           |
| <b>1.1.5.1.1</b> | <b>Internos</b>   | <b>0.00</b>           |
| 1.1.5.1.2        | Externos  | 0.00                  |
| 1.1.5.2          | Dividendos y retiros de las cuasisociedades   | 0.00                  |
| 1.1.5.3          | Arrendamientos de tierras y terrenos  | 0.00                  |
| 1.1.5.4          | Otros   | 0.00                  |
| <b>1.1.6</b>     | <b>Ventas de Bienes y Servicios de Entidades del Gobierno General/Ingreso de Explotación de Entidades EmpresCalibries</b> | <b>462,705,112.82</b> |
| 1.1.6.1          | Ventas de establecimientos no de mercado  | 462,705,112.82        |
| 1.1.6.2          | Ventas de establecimientos de mercado   | 0.00                  |
| 1.1.6.3          | Derechos administrativos  | 0.00                  |
| <b>1.1.7</b>     | <b>Subsidios y Subvenciones Recibidos por Entidades EmpresCalibries Públicas</b>  | <b>0.00</b>           |
| 1.1.7.1          | Subsidios y Subvenciones recibidos por entidades empresCalibries públicas no financieras                                  | 0.00                  |
| 1.1.7.2          | Subsidios y Subvenciones recibidos por entidades empresCalibries públicas financieras                                     | 0.00                  |
| <b>1.1.8</b>     | <b>Transferencias, Asignaciones y Donativos Corrientes Recibidos</b>  | <b>0.00</b>           |
| 1.1.8.1          | Del sector privado  | 0.00                  |
| 1.1.8.2          | Del sector público  | 0.00                  |
| 1.1.8.2.1        | De la Federación  | 0.00                  |
| <b>1.1.8.2.2</b> | <b>De Entidades Federativas</b>   | <b>0.00</b>           |
| 1.1.8.2.3        | De Municipios   | 0.00                  |
| 1.1.8.3          | Del sector externo  | 0.00                  |
| 1.1.8.3.1        | De gobiernos extranjeros  | 0.00                  |
| 1.1.8.3.2        | De organismos internacionales   | 0.00                  |
| <b>1.1.8.3.3</b> | <b>Del sector privado externo</b>   | <b>0.00</b>           |
| <b>1.1.9</b>     | <b>Participaciones</b>  | <b>0.00</b>           |
| <b>1.2</b>       | <b>INGRESOS DE CAPITAL</b>  | <b>0.00</b>           |
| <b>1.2.1</b>     | <b>Venta (Disposición) de Activos</b>   | <b>0.00</b>           |
| 1.2.1.1          | Venta de activos fijos  | 0.00                  |
| 1.2.1.2          | Venta de objetos de valor   | 0.00                  |
| 1.2.1.3          | Venta de activos no producidos  | 0.00                  |
| <b>1.2.2</b>     | <b>Disminución de Existencias</b>   | <b>0.00</b>           |
| 1.2.2.1          | Materiales y suministros  | 0.00                  |
| 1.2.2.2          | Materias Primas   | 0.00                  |
| 1.2.2.3          | Trabajos en curso   | 0.00                  |
| 1.2.2.4          | Bienes terminados   | 0.00                  |
| 1.2.2.5          | Bienes para venta   | 0.00                  |
| 1.2.2.6          | Bienes en tránsito  | 0.00                  |
| 1.2.2.7          | Existencia de material de seguridad y defensa   | 0.00                  |
| <b>1.2.3</b>     | <b>Incremento de la Depreciación, Amortización, Estimaciones y Provisiones Acumuladas</b>                                 | <b>0.00</b>           |
| 1.2.3.1          | Depreciación y amortización   | 0.00                  |
| 1.2.3.2          | Estimaciones por deterioro de inventarios   | 0.00                  |
| 1.2.3.3          | Otras estimaciones por pérdida o deterioro  | 0.00                  |
| 1.2.3.4          | Provisiones   | 0.00                  |
| <b>1.2.4</b>     | <b>Transferencias, Asignaciones y Donativos de Capital Recibidos</b>  | <b>0.00</b>           |
| 1.2.4.1          | Del sector privado  | 0.00                  |
| 1.2.4.2          | Del sector público  | 0.00                  |
| 1.2.4.2.1        | De la Federación  | 0.00                  |





**CUENTA PÚBLICA 2022**  
**Clasificación Económica de los Ingresos, de los Gastos y del Financiamiento**  
**Versión Analítica**  
**Del 1o. de enero al 31 de diciembre de 2022**  
**(Cifras en Pesos)**

| Código                   | Concepto  | Importe               |
|--------------------------|---|-----------------------|
| 1.2.4.2.2                | De Entidades Federativas  | 0.00                  |
| 1.2.4.2.3                | De Municipios   | 0.00                  |
| 1.2.4.3                  | Del sector externo  | 0.00                  |
| 1.2.4.3.1                | De gobiernos extranjeros  | 0.00                  |
| 1.2.4.3.2                | De organismos internacionales   | 0.00                  |
| 1.2.4.3.3                | Del sector privado externo  | 0.00                  |
| <b>1.2.5</b>             | <b>Recuperación de Inversiones Financieras Realizadas con Fines De Política</b>                                   | <b>0.00</b>           |
| 1.2.5.1                  | Venta de Acciones y participaciones de capital adquiridas con fines de política                                   | 0.00                  |
| 1.2.5.2                  | Valores representativos de deuda adquiridos con fines de política   | 0.00                  |
| 1.2.5.3                  | Venta de obligaciones negociables adquiridas con fines de política  | 0.00                  |
| 1.2.5.4                  | Recuperación de préstamos realizados con fines de política  | 0.00                  |
| <b>TOTAL DE INGRESOS</b> |   | <b>462,705,112.82</b> |
| <b>2</b>                 | <b>GASTOS</b>   |                       |
| <b>2.1</b>               | <b>GASTOS CORRIENTES</b>  | <b>279,490,022.18</b> |
| <b>2.1.1</b>             | <b>Gastos de Consumo de los Entes del Gobierno General/Gastos de Explotación de las Entidades EmpresCalibries</b> | <b>272,198,212.20</b> |
| 2.1.1.1                  | Remuneraciones  | 104,396,427.57        |
| 2.1.1.2                  | Compra de bienes y servicios  | 163,962,730.49        |
| 2.1.1.3                  | Variación de existencias (Disminución (+) Incremento (-))   | 0.00                  |
| 2.1.1.4                  | Depreciación y amortización   | 3,839,054.14          |
| 2.1.1.5                  | Estimaciones por deterioro de inventarios   | 0.00                  |
| 2.1.1.6                  | Impuestos sobre los productos, la producción y las importaciones de las entidades empresCalibries                 | 0.00                  |
| <b>2.1.2</b>             | <b>Prestaciones de la Seguridad Social</b>  | <b>0.00</b>           |
| <b>2.1.3</b>             | <b>Gastos de la Propiedad</b>   | <b>7,291,809.98</b>   |
| 2.1.3.1                  | Intereses   | 7,291,809.98          |
| 2.1.3.1.1                | Intereses de la deuda interna   | 7,291,809.98          |
| 2.1.3.1.2                | Intereses de la deuda externa   | 0.00                  |
| 2.1.3.2                  | Gastos de la propiedad distintos de intereses   | 0.00                  |
| 2.1.3.2.1                | Dividendos y retiros de las cuasisociedades   | 0.00                  |
| 2.1.3.2.2                | Arrendamientos de tierras y terrenos  | 0.00                  |
| <b>2.1.4</b>             | <b>Subsidios y Subvenciones a Empresas</b>  | <b>0.00</b>           |
| 2.1.4.1                  | A entidades empresCalibries del sector privado  | 0.00                  |
| 2.1.4.1.1                | A entidades empresCalibries no financieras  | 0.00                  |
| 2.1.4.1.2                | A entidades empresCalibries financieras   | 0.00                  |
| 2.1.4.2                  | A entidades empresCalibries del sector público  | 0.00                  |
| 2.1.4.2.1                | A entidades empresCalibries no financieras  | 0.00                  |
| 2.1.4.2.2                | A entidades empresCalibries financieras   | 0.00                  |
| <b>2.1.5</b>             | <b>Transferencias, Asignaciones y Donativos Corrientes Otorgados</b>  | <b>0.00</b>           |
| 2.1.5.1                  | Al sector privado   | 0.00                  |
| 2.1.5.2                  | Al sector público   | 0.00                  |
| 2.1.5.2.1                | A la Federación   | 0.00                  |
| 2.1.5.2.2                | A las Entidades Federativas   | 0.00                  |
| 2.1.5.2.3                | A los Municipios  | 0.00                  |
| 2.1.5.3                  | Al sector externo   | 0.00                  |
| 2.1.5.3.1                | A gobiernos extranjeros   | 0.00                  |
| 2.1.5.3.2                | A organismos internacionales  | 0.00                  |
| 2.1.5.3.3                | Al sector privado externo   | 0.00                  |
| <b>2.1.6</b>             | <b>Impuesto Sobre los Ingresos, la Riqueza y Otros a las Entidades EmpresCalibries Públicas</b>                   | <b>0.00</b>           |
| <b>2.1.7</b>             | <b>Participaciones</b>  | <b>0.00</b>           |
| <b>2.1.8</b>             | <b>Provisiones y Otras Estimaciones</b>   | <b>0.00</b>           |
| 2.1.8.1                  | Provisiones a corto plazo   | 0.00                  |
| 2.1.8.2                  | Provisiones a largo plazo   | 0.00                  |
| 2.1.8.3                  | Estimaciones por pérdida o deterioro a corto plazo  | 0.00                  |
| 2.1.8.4                  | Estimaciones por pérdida o deterioro a largo plazo  | 0.00                  |
| <b>2.2</b>               | <b>GASTOS DE CAPITAL</b>  | <b>0.00</b>           |
| <b>2.2.1</b>             | <b>Construcciones en Proceso</b>  | <b>0.00</b>           |
| <b>2.2.2</b>             | <b>Activos Fijos (Formación bruta de capital fijo)</b>  | <b>0.00</b>           |
| <b>2.2.2.1</b>           | <b>Viviendas, Edificios y Estructuras</b>   | <b>0.00</b>           |
| 2.2.2.1.1                | Viviendas   | 0.00                  |
| 2.2.2.1.2                | Edificios no residenciales  | 0.00                  |
| 2.2.2.1.3                | Otras estructuras   | 0.00                  |
| <b>2.2.2.2</b>           | <b>Maquinaria y Equipo</b>  | <b>0.00</b>           |
| 2.2.2.2.1                | Equipo de transporte  | 0.00                  |
| 2.2.2.2.2                | Equipo de tecnología de la información y comunicaciones   | 0.00                  |
| 2.2.2.2.3                | Otra maquinaria y equipo  | 0.00                  |
| <b>2.2.2.3</b>           | <b>Equipo de Defensa y Seguridad</b>  | <b>0.00</b>           |
| <b>2.2.2.4</b>           | <b>Activos Biológicos Cultivados</b>  | <b>0.00</b>           |
| 2.2.2.4.1                | Ganado para cría, leche, tiro, etc. que dan productos recurrentes   | 0.00                  |
| 2.2.2.4.2                | Arboles, cultivos y otras plantaciones que dan productos recurrentes  | 0.00                  |
| <b>2.2.2.5</b>           | <b>Activos Fijos Intangibles</b>  | <b>0.00</b>           |
| 2.2.2.5.1                | Investigación y desarrollo  | 0.00                  |
| 2.2.2.5.2                | Exploración y evaluación minera   | 0.00                  |
| 2.2.2.5.3                | Programas de informática y bases de datos   | 0.00                  |
| 2.2.2.5.4                | Originales para esparcimiento, literarios o artísticos  | 0.00                  |
| 2.2.2.5.5                | Otros activos fijos intangibles   | 0.00                  |



**CUENTA PÚBLICA 2022**  
**Clasificación Económica de los Ingresos, de los Gastos y del Financiamiento**  
**Versión Analítica**  
**Del 1o. de enero al 31 de diciembre de 2022**  
**(Cifras en Pesos)**

| Código  | Concepto   | Importe                        |
|---|--|--------------------------------|
| <b>2.2.3</b>  | <b>Incremento de Existencias</b>   | 0.00                           |
| 2.2.3.1   | Materiales y suministros   | 0.00                           |
| 2.2.3.2   | Materias primas  | 0.00                           |
| 2.2.3.3   | Trabajos en curso  | 0.00                           |
| 2.2.3.4   | Bienes terminados  | 0.00                           |
| 2.2.3.5   | Bienes para venta  | 0.00                           |
| 2.2.3.6   | Bienes en tránsito   | 0.00                           |
| 2.2.3.7   | Existencias de materiales de seguridad y defensa   | 0.00                           |
| <b>2.2.4</b>  | <b>Objetos de Valor</b>  | <b>0.00</b>                    |
| 2.2.4.1   | Metales y piedras preciosas  | 0.00                           |
| 2.2.4.2   | Antigüedades y otros objetos de arte   | 0.00                           |
| 2.2.4.3   | Otros objetos de valor   | 0.00                           |
| <b>2.2.5</b>  | <b>Activos no Producidos</b>   | <b>0.00</b>                    |
| 2.2.5.1   | Activos tangibles no producidos de origen natural  | 0.00                           |
| 2.2.5.1.1   | Tierras y Terrenos   | 0.00                           |
| 2.2.5.1.2   | Recursos minerales y energéticos   | 0.00                           |
| 2.2.5.1.3   | Recursos biológicos no cultivados  | 0.00                           |
| 2.2.5.1.4   | Recursos hídricos  | 0.00                           |
| 2.2.5.1.5   | Otros activos de origen natural  | 0.00                           |
| 2.2.5.2   | Activos intangibles no producidos  | 0.00                           |
| 2.2.5.2.1   | Derechos patentados  | 0.00                           |
| 2.2.5.2.2   | Arrendamientos operativos comerciales  | 0.00                           |
| 2.2.5.2.3   | Fondos de comercio adquiridos  | 0.00                           |
| 2.2.5.2.4   | Otros activos intangibles no producidos  | 0.00                           |
| <b>2.2.6</b>  | <b>Transferencias, Asignaciones y Donativos de Capital Otorgados</b>                               | <b>0.00</b>                    |
| 2.2.6.1   | Al sector privado  | 0.00                           |
| 2.2.6.2   | Al sector público  | 0.00                           |
| 2.2.6.2.1   | A la Federación  | 0.00                           |
| 2.2.6.2.2   | A Entidades Federativas  | 0.00                           |
| 2.2.6.2.3   | A Municipios   | 0.00                           |
| 2.2.6.3   | Al sector externo  | 0.00                           |
| 2.2.6.3.1   | A gobiernos extranjeros  | 0.00                           |
| 2.2.6.3.2   | A organismos internacionales   | 0.00                           |
| 2.2.6.3.3   | Al sector privado externo  | 0.00                           |
| <b>2.2.7</b>  | <b>Inversión Financiera con Fines de Política Económica</b>  | <b>0.00</b>                    |
| 2.2.7.1   | Acciones y participaciones de capital  | 0.00                           |
| 2.2.7.2   | Valores representativos de deuda adquiridos con fines de política económica                        | 0.00                           |
| 2.2.7.3   | Obligaciones negociables adquiridas con fines de política económica                                | 0.00                           |
| 2.2.7.4   | Concesión de Préstamos   | 0.00                           |
| <b>TOTAL DEL GASTO</b>  |  | <b>279,490,022.18</b>          |
| Menos   | <b>TOTAL DEL GASTO</b><br>Participaciones, Intereses y Otros Gastos de la Deuda =                  | 279,490,022.18<br>7,291,809.98 |
|   | <b>TOTAL DEL GASTO PROGRAMABLE</b>   | <b>272,198,212.20</b>          |
| (1) Nota: En el rubro de "Construcciones en Proceso", se incluye el monto de los gastos incurridos en los Capítulos del COG que se describen a continuación y que fueron especificados como correspondientes al Tipo de Gasto 2 (de Capital): |  |                                |
| Servicios Personales  | COG 1000 Tipo de Gasto 2   |                                |
| Materiales y Suministros  | COG 2000 Tipo de Gasto 2   |                                |
| Servicios Generales   | COG 3000 Tipo de Gasto 2   |                                |
| <b>3</b>  | <b>FINANCIAMIENTO</b>  |                                |
| <b>3.1</b>  | <b>FUENTES FINANCIERAS</b>   |                                |
| <b>3.1.1</b>  | <b>Disminución de Activos Financieros</b>  | 0.00                           |
| <b>3.1.1.1</b>  | <b>Disminución de Activos Financieros Corrientes (Circulantes)</b>                                 | 0.00                           |
| 3.1.1.1.1   | Disminución de caja y bancos (efectivos y equivalentes)  | 0.00                           |
| 3.1.1.1.2   | Disminución de inversiones financieras de corto plazo (derechos a recibir efectivo o equivalentes) | 0.00                           |
| 3.1.1.1.3   | Disminución de cuentas por cobrar  | 0.00                           |
| 3.1.1.1.4   | Disminución de documentos por cobrar   | 0.00                           |
| 3.1.1.1.5   | Recuperación de préstamos otorgados de corto plazo   | 0.00                           |
| 3.1.1.1.6   | Disminución de otros activos financieros corrientes  | 0.00                           |
| <b>3.1.1.2</b>  | <b>Disminución de Activos Financieros No Corrientes</b>  | <b>0.00</b>                    |
| 3.1.1.2.1   | Recuperación de inversiones financieras de largo plazo con fines de liquidez                       | 0.00                           |
| 3.1.1.2.1.1   | Venta de acciones y participaciones de capital   | 0.00                           |
| 3.1.1.2.1.2   | Venta de títulos y valores representativos de deuda  | 0.00                           |
| 3.1.1.2.1.3   | Venta de obligaciones negociables  | 0.00                           |
| 3.1.1.2.1.4   | Recuperación de préstamos  | 0.00                           |
| 3.1.1.2.2   | Disminución de otros activos financieros no corrientes   | 0.00                           |
| <b>3.1.2</b>  | <b>Incremento de pasivos</b>   | <b>0.00</b>                    |
| <b>3.1.2.1</b>  | <b>Incremento de Pasivos Corrientes</b>  | <b>0.00</b>                    |
| 3.1.2.1.1   | Incremento de cuentas por pagar  | 0.00                           |
| 3.1.2.1.2   | Incremento de documentos por pagar   | 0.00                           |
| 3.1.2.1.3   | Conversión de la deuda pública a largo plazo en porción circulante                                 | 0.00                           |
| 3.1.2.1.3.1   | Conversión de títulos y valores de largo plazo en corto plazo                                      | 0.00                           |
| 3.1.2.1.3.1.1   | Porción de corto plazo de títulos y valores de la deuda pública interna de L.P.                    | 0.00                           |
| 3.1.2.1.3.1.2   | Porción de corto plazo de títulos y valores de la deuda pública externa de L.P.                    | 0.00                           |





**CUENTA PÚBLICA 2022**  
**Clasificación Económica de los Ingresos, de los Gastos y del Financiamiento**  
**Versión Analítica**  
**Del 1o. de enero al 31 de diciembre de 2022**  
**(Cifras en Pesos)**

| Código           | Concepto  | Importe              |
|------------------|---|----------------------|
| 3.1.2.1.3.2      | Conversión de préstamos de largo plazo en corto plazo   | 0.00                 |
| 3.1.2.1.3.2.1    | Porción a corto plazo de préstamos de la deuda pública interna de L.P.                            | 0.00                 |
| 3.1.2.1.3.2.2    | Porción a corto plazo de préstamos de la deuda pública externa de L.P.                            | 0.00                 |
| 3.1.2.1.4        | Incremento de otros pasivos de corto plazo  | 0.00                 |
| <b>3.1.2.2</b>   | <b>Incremento de Pasivos No Corrientes</b>  | <b>0.00</b>          |
| 3.1.2.2.1        | Incremento de cuentas por pagar a largo plazo   | 0.00                 |
| 3.1.2.2.2        | Incremento de documentos por pagar a largo plazo  | 0.00                 |
| 3.1.2.2.3        | Colocación de títulos y valores a largo plazo   | 0.00                 |
| 3.1.2.2.3.1      | Colocación de títulos y valores de la deuda pública interna                                       | 0.00                 |
| 3.1.2.2.3.2      | Colocación de títulos y valores de la deuda pública externa                                       | 0.00                 |
| 3.1.2.2.4        | Obtención de préstamos de la deuda pública a largo plazo  | 0.00                 |
| 3.1.2.2.4.1      | Obtención de préstamos internos   | 0.00                 |
| 3.1.2.2.4.2      | Obtención de préstamos externos   | 0.00                 |
| 3.1.2.2.5        | Incremento de otros pasivos de largo plazo  | 0.00                 |
| <b>3.1.3</b>     | <b>Incremento del Patrimonio</b>  | <b>0.00</b>          |
|                  | <b>TOTAL FUENTES FINANCIERAS</b>  | <b>0.00</b>          |
| <b>3.2</b>       | <b>APLICACIONES FINANCIERAS (USOS)</b>  |                      |
| <b>3.2.1</b>     | <b>Incremento de Activos Financieros</b>  | <b>73,152,767.59</b> |
| <b>3.2.1.1</b>   | <b>Incremento de Activos Financieros Corrientes (Circulantes)</b>                                 | <b>73,152,767.59</b> |
| 3.2.1.1.1        | Incremento de caja y bancos (efectivo y equivalentes)   | 54,534,300.29        |
| 3.2.1.1.2        | Incremento de inversiones financieras de corto plazo (derechos a recibir efectivo y equivalentes) | 18,618,467.30        |
| 3.2.1.1.3        | Incremento de cuentas por cobrar  | 0.00                 |
| 3.2.1.1.4        | Incremento de documentos por cobrar   | 0.00                 |
| 3.2.1.1.5        | Préstamos otorgados de corto plazo  | 0.00                 |
| 3.2.1.1.6        | Incremento de otros activos financieros corrientes  | 0.00                 |
| <b>3.2.1.2</b>   | <b>Incremento de Activos Financieros No Corrientes</b>  | <b>0.00</b>          |
| 3.2.1.2.1        | Inversiones financieras a largo plazo con fines de liquidez                                       | 0.00                 |
| 3.2.1.2.1.1      | Compra de acciones y participaciones de capital   | 0.00                 |
| 3.2.1.2.1.2      | Compra de títulos y valores representativos de deuda  | 0.00                 |
| 3.2.1.2.1.3      | Compra de obligaciones negociables  | 0.00                 |
| 3.2.1.2.1.4      | Concesión de préstamos  | 0.00                 |
| 3.2.1.2.2        | Incremento de otros activos financieros no corrientes   | 0.00                 |
| <b>3.2.2</b>     | <b>Disminución de Pasivos</b>   | <b>22,938,477.81</b> |
| <b>3.2.2.1</b>   | <b>Disminución de Pasivos Corrientes</b>  | <b>0.00</b>          |
| <b>3.2.2.1.1</b> | <b>Disminución de Cuentas por Pagar</b>   | <b>0.00</b>          |
| <b>3.2.2.1.2</b> | <b>Disminución de Documentos por Pagar</b>  | <b>0.00</b>          |
| <b>3.2.2.1.3</b> | <b>Amortización de la Porción Circulante de la Deuda Pública de Largo Plazo</b>                   | <b>0.00</b>          |
| 3.2.2.1.3.1      | Amortización de la porción circulante de la deuda pública de L.P. en títulos y valores            | 0.00                 |
| 3.2.2.1.3.1.1    | Amortización de la porción circulante de la deuda pública interna de L.P. en Títulos valores      | 0.00                 |
| 3.2.2.1.3.1.2    | Amortización de la porción circulante de la deuda pública externa de L.P. en títulos y valores    | 0.00                 |
| 3.2.2.1.3.2      | Amortización de la porción circulante de la deuda pública de L.P. en préstamos                    | 0.00                 |
| 3.2.2.1.3.2.1    | Amortización de la porción circulante de la deuda pública interna de L.P. en préstamos            | 0.00                 |
| 3.2.2.1.3.2.2    | Amortización de la porción circulante de la deuda pública externa de L.P. en préstamos            | 0.00                 |
| <b>3.2.2.1.4</b> | <b>Disminución de Otros Pasivos de Corto Plazo</b>  | <b>0.00</b>          |
| <b>3.2.2.2</b>   | <b>Disminución de Pasivos no Corrientes</b>   | <b>22,938,477.81</b> |
| <b>3.2.2.2.1</b> | <b>Disminución de Cuentas por Pagar a Largo Plazo</b>   | <b>0.00</b>          |
| <b>3.2.2.2.2</b> | <b>Disminución de Documentos por Pagar a Largo Plazo</b>  | <b>0.00</b>          |
| <b>3.2.2.2.3</b> | <b>Conversión de Deuda Pública de Largo Plazo en Porción Circulante</b>                           | <b>22,938,477.81</b> |
| 3.2.2.2.3.1      | Conversión de títulos y valores de largo plazo en corto plazo                                     | 0.00                 |
| 3.2.2.2.3.1.1    | Porción de corto plazo de títulos y valores de la deuda pública interna                           | 0.00                 |
| 3.2.2.2.3.1.2    | Porción de corto plazo de títulos y valores de la deuda pública externa                           | 0.00                 |
| 3.2.2.2.3.2      | Conversión de préstamos de largo plazo en corto plazo   | 22,938,477.81        |
| 3.2.2.2.3.2.1    | Porción a corto plazo de préstamos de la deuda pública interna                                    | 22,938,477.81        |
| 3.2.2.2.3.2.2    | Porción a corto plazo de préstamos de la deuda pública externa                                    | 0.00                 |
| <b>3.2.2.4</b>   | <b>Disminución de Otros Pasivos de Largo Plazo</b>  | <b>0.00</b>          |
| <b>3.2.3</b>     | <b>Disminución de Patrimonio</b>  | <b>0.00</b>          |
|                  | <b>TOTAL APLICACIONES FINANCIERAS</b>   | <b>96,091,245.40</b> |

ELABORO

REVISO

AUTORIZO

C.P. JULIO CESAR MILLAN MENDICUTI  
SUBDIRECTOR DE CONTABILIDAD

C.P. MARÍA DEL SOCORRO VÁZQUEZ  
GARCÍA  
DIRECTORA DE ADMINISTRACION

ING. AGUSTO CEBALLOS FUENTES  
DIRECTOR GENERAL



**CUENTA PÚBLICA 2022**  
**ENTE PÚBLICO: ADMINISTRACION PORTUARIA INTEGRAL DE CAMPECHE, S.A. DE C.V.**  
**Formato 1o. Estado de Situación Financiera Detallado - LDF**  
**Al 31 de diciembre de 2022 y 2021**  
**(Cifras en Pesos)**

| Concepto   | Año            |                      | Concepto   | Año            |                      |
|--|----------------|----------------------|--|----------------|----------------------|
|  | 2022           | 31 de diciembre 2021 |  | 2022           | 31 de diciembre 2021 |
| <b>ACTIVO</b>  |                |                      | <b>PASIVO</b>  |                |                      |
| <b>Activo Circulante</b>   |                |                      | <b>Pasivo Circulante</b>   |                |                      |
| <b>a. Efectivo y Equivalentes (a=a1+a2+a3+a4+a5+a6+a7)</b>                                   | 178,000,469.66 | 123,466,169.37       | <b>a. Cuentas por Pagar a Corto Plazo (a=a1+a2+a3+a4+a5+a6+a7+a8+a9)</b>             | 162,818,116.34 | 154,344,295.08       |
| a1) Efectivo   | 179,371.05     | 95,099.50            | a1) Servicios Personales por Pagar a Corto Plazo                                     | 1,819,938.49   | 1,689,316.70         |
| a2) Bancos/Tesorería   | 0.00           | 0.00                 | a2) Proveedores por Pagar a Corto Plazo  | 25,732,010.25  | 22,088,635.14        |
| a3) Bancos/Dependencias y Otros  | 84,719,637.75  | 79,297,531.83        | a3) Contratistas por Obras Públicas por Pagar a Corto Plazo                          | 82,737,677.40  | 71,748,935.78        |
| a4) Inversiones Temporales (Hasta 3 meses)   | 90,796,605.46  | 42,439,198.04        | a4) Participaciones y Aportaciones por Pagar a Corto Plazo                           | 0.00           | 0.00                 |
| a5) Fondos con Afectación Específica   | 0.00           | 0.00                 | a5) Transferencias Otorgadas por Pagar a Corto Plazo                                 | 20,900.00      | 1,400.00             |
| a6) Depósitos de Fondos de Terceros en Garantía y/o Administración                           | 2,304,855.40   | 1,634,340.00         | a6) Intereses, Comisiones y Otros Gastos de la Deuda Pública por Pagar a Corto Plazo | 0.05           | 0.04                 |
| a7) Otros Efectivos y Equivalentes   | 0.00           | 0.00                 | a7) Retenciones y Contribuciones por Pagar a Corto Plazo                             | 50,279,904.64  | 54,520,719.40        |
| <b>b. Derechos a Recibir Efectivo o Equivalentes (b=b1+b2+b3+b4+b5+b6+b7)</b>                | 217,040,701.98 | 198,422,234.68       | a8) Devoluciones de la Ley de Ingresos por Pagar a Corto Plazo                       | 0.00           | 0.00                 |
| b1) Inversiones Financieras de Corto Plazo   | 0.00           | 0.00                 | a9) Otras Cuentas por Pagar a Corto Plazo  | 2,227,685.51   | 4,295,288.02         |
| b2) Cuentas por Cobrar a Corto Plazo   | 155,398,686.86 | 176,754,143.35       | <b>b. Documentos por Pagar a Corto Plazo (b=b1+b2+b3)</b>                            | 0.00           | 0.00                 |
| b3) Deudores Diversos por Cobrar a Corto Plazo   | 1,137,389.93   | 1,048,847.67         | b1) Documentos Comerciales por Pagar a Corto Plazo                                   | 0.00           | 0.00                 |
| b4) Ingresos por Recuperar a Corto Plazo   | 0.00           | 0.00                 | b2) Documentos con Contratistas por Obras Públicas por Pagar a Corto Plazo           | 0.00           | 0.00                 |
| b5) Deudores por Anticipos de la Tesorería a Corto Plazo                                     | 0.00           | 0.00                 | b3) Otros Documentos por Pagar a Corto Plazo   | 0.00           | 0.00                 |
| b6) Préstamos Otorgados a Corto Plazo  | 0.00           | 0.00                 | <b>c. Porción a Corto Plazo de la Deuda Pública a Largo Plazo (c=c1+c2)</b>          | 22,897,825.65  | 24,336,821.42        |
| b7) Otros Derechos a Recibir Efectivo o Equivalentes a Corto Plazo                           | 60,504,625.19  | 20,619,243.66        | c1) Porción a Corto Plazo de la Deuda Pública  | 22,897,825.65  | 24,336,821.42        |
| <b>c. Derechos a Recibir Bienes o Servicios (c=c1+c2+c3+c4+c5)</b>                           | 8,193,387.77   | 8,199,640.48         | c2) Porción a Corto Plazo de Arrendamiento Financiero                                | 0.00           | 0.00                 |
| c1) Anticipo a Proveedores por Adquisición de Bienes y Prestación de Servicios a Corto Plazo | 8,193,029.92   | 8,199,282.63         | <b>d. Títulos y Valores a Corto Plazo</b>  | 0.00           | 0.00                 |
| c2) Anticipo a Proveedores por Adquisición de Bienes Inmuebles y Muebles a Corto Plazo       | 358.29         | 358.29               | <b>e. Pasivos Diferidos a Corto Plazo (e=e1+e2+e3)</b>                               | 0.00           | 0.00                 |
| c3) Anticipo a Proveedores por Adquisición de Bienes Intangibles a Corto Plazo               | 0.00           | 0.00                 | e1) Ingresos Cobrados por Adelantado a Corto Plazo                                   | 0.00           | 0.00                 |
| c4) Anticipo a Contratistas por Obras Públicas a Corto Plazo                                 | (0.44)         | (0.44)               | e2) Intereses Cobrados por Adelantado a Corto Plazo                                  | 0.00           | 0.00                 |
| c5) Otros Derechos a Recibir Bienes o Servicios a Corto Plazo                                | 0.00           | 0.00                 | e3) Otros Pasivos Diferidos a Corto Plazo  | 0.00           | 0.00                 |
| <b>d. Inventarios (d=d1+d2+d3+d4+d5)</b>   | 0.00           | 0.00                 | <b>f. Fondos y Bienes de Terceros en Garantía y/o Administración a Corto Plazo</b>   | 1,697,114.27   | 1,520,488.80         |
| d1) Inventario de Mercancías para Venta  | 0.00           | 0.00                 | f1) Fondos en Garantía a Corto Plazo   | 301,796.40     | 301,796.40           |
| d2) Inventario de Mercancías Terminadas  | 0.00           | 0.00                 | f2) Fondos en Administración a Corto Plazo   | 0.00           | 0.00                 |
| d3) Inventario de Mercancías en Proceso de Elaboración                                       | 0.00           | 0.00                 | f3) Fondos Contingentes a Corto Plazo  | 0.00           | 0.00                 |
| d4) Inventario de Materias Primas, Materiales y Suministros para Producción                  | 0.00           | 0.00                 | f4) Fondos de Fideicomisos, Mandatos y Contratos Análogos a Corto Plazo              | 0.00           | 0.00                 |
| d5) Bienes en Tránsito   | 0.00           | 0.00                 | f5) Otros Fondos de Terceros en Garantía y/o Administración a Corto Plazo            | 1,395,317.87   | 1,218,692.40         |
| <b>e. Almacenes</b>  | 0.00           | 0.00                 | f6) Valores y Bienes en Garantía a Corto Plazo                                       | 0.00           | 0.00                 |
| <b>f. Estimación por Pérdida o Deterioro de Activos Circulantes (f=f1+f2)</b>                | 0.00           | 0.00                 | <b>g. Provisiones a Corto Plazo (g=g1+g2+g3)</b>                                     | 417,798.94     | 559,456.91           |
| f1) Estimaciones para Cuentas Incobrables por Derechos a Recibir Efectivo o Equivalentes     | 0.00           | 0.00                 | g1) Provisión para Demandas y Juicios a Corto Plazo                                  | 417,798.94     | 559,456.91           |
| f2) Estimación por Deterioro de Inventarios  | 0.00           | 0.00                 | g2) Provisión para Contingencias a Corto Plazo                                       | 0.00           | 0.00                 |
| <b>g. Otros Activos Circulantes (g=g1+g2+g3+g4)</b>  | 0.00           | 0.00                 | g3) Otras Provisiones a Corto Plazo  | 0.00           | 0.00                 |
| g1) Valores en Garantía  | 0.00           | 0.00                 | <b>h. Otros Pasivos a Corto Plazo (h=h1+h2+h3)</b>                                   | 0.00           | 0.00                 |
| g2) Bienes en Garantía (excluye depósitos de fondos)   | 0.00           | 0.00                 | h1) Ingresos por Clasificar  | 0.00           | 0.00                 |
| g3) Bienes Derivados de Embargos, Decomisos, Aseguramientos y Dación en Pago                 | 0.00           | 0.00                 | h2) Recaudación por Participar   | 0.00           | 0.00                 |
| g4) Adquisición con Fondos de Terceros   | 0.00           | 0.00                 | h3) Otros Pasivos Circulantes  | 0.00           | 0.00                 |
| <b>IA. Total de Activos Circulantes (IA = a + b + c + d + e + f + g)</b>                     | 403,234,559.41 | 330,088,044.53       | <b>IIA. Total de Pasivos Circulantes (IIA = a + b + c + d + e + f + g + h)</b>       | 187,830,855.20 | 180,761,062.21       |
| <b>Activo No Circulante</b>  |                |                      | <b>Pasivo No Circulante</b>  |                |                      |
| a. Inversiones Financieras a Largo Plazo   | 9,022,617.08   | 9,022,617.08         | a. Cuentas por Pagar a Largo Plazo   | 0.00           | 0.00                 |





**CUENTA PÚBLICA 2022**  
**ENTE PÚBLICO: ADMINISTRACION PORTUARIA INTEGRAL DE CAMPECHE, S.A. DE C.V.**  
**Formato 1o. Estado de Situación Financiera Detallado - LDF**  
**Al 31 de diciembre de 2022 y 2021**  
**(Cifras en Pesos)**

| Concepto  | Año              |                      | Concepto   | Año              |                      |
|---|------------------|----------------------|--|------------------|----------------------|
|   | 2022             | 31 de diciembre 2021 |  | 2022             | 31 de diciembre 2021 |
| <b>ACTIVO</b>   |                  |                      | <b>PASIVO</b>  |                  |                      |
| b. Derechos a Recibir Efectivo o Equivalentes a Largo Plazo                         | 30.00            | 30.00                | b. Documentos por Pagar a Largo Plazo  | 0.00             | 0.00                 |
| c. Bienes Inmuebles, Infraestructura y Construcciones en Proceso                    | 572,977,878.57   | 567,366,611.97       | c. Deuda Pública a Largo Plazo   | 53,177,767.56    | 76,116,245.37        |
| d. Bienes Muebles   | 67,095,421.32    | 59,430,759.22        | d. Pasivos Diferidos a Largo Plazo   | 0.00             | 0.00                 |
| e. Activos Intangibles  | 5,063,523.86     | 5,063,523.86         | e. Fondos y Bienes de Terceros en Garantía y/o en Administración a Largo Plazo                       | 62,305.60        | 65,437.60            |
| f. Depreciación, Deterioro y Amortización Acumulada de Bienes                       | (47,913,401.22)  | (44,074,347.08)      | f. Provisiones a Largo Plazo   | 0.00             | 0.00                 |
| g. Activos Diferidos  | 553,310.46       | 553,310.46           |  |                  |                      |
| h. Estimación por Pérdida o Deterioro de Activos no Circulantes                     | 18,999.84        | 18,999.84            | <b>IIB. Total de Pasivos No Circulantes (IIB = a + b + c + d + e + f)</b>                            | 53,240,073.16    | 76,181,682.97        |
| i. Otros Activos no Circulantes   | 0.00             | 0.00                 |  |                  |                      |
| <b>IB. Total de Activos No Circulantes (IB = a + b + c + d + e + f + g + h + i)</b> | 606,818,379.91   | 597,381,505.35       | <b>II. Total del Pasivo (II = IIA + IIB)</b>   | 241,070,928.36   | 256,942,745.18       |
| <b>I. Total del Activo (I = IA + IB)</b>  | 1,010,052,939.32 | 927,469,549.88       | <b>HACIENDA PÚBLICA/ PATRIMONIO</b>  |                  |                      |
|   |                  |                      | <b>IIIA. Hacienda Pública/Patrimonio Contribuido (IIIA = a + b + c)</b>                              | 3,503,202.20     | 3,503,202.20         |
|   |                  |                      | a. Aportaciones  | 50,000.00        | 50,000.00            |
|   |                  |                      | b. Donaciones de Capital   | 3,453,202.20     | 3,453,202.20         |
|   |                  |                      | c. Actualización de la Hacienda Pública/Patrimonio   | 0.00             | 0.00                 |
|   |                  |                      | <b>IIIB. Hacienda Pública/Patrimonio Generado (IIIB = a + b + c + d + e)</b>                         | 765,478,808.76   | 667,023,602.50       |
|   |                  |                      | a. Resultados del Ejercicio (Ahorro/ Desahorro)  | 128,895,114.55   | 61,529,326.82        |
|   |                  |                      | b. Resultados de Ejercicios Anteriores   | 106,592,830.77   | 74,327,209.97        |
|   |                  |                      | c. Revalúos  | 542,322,286.40   | 542,322,286.40       |
|   |                  |                      | d. Reservas  | 10,000.00        | 10,000.00            |
|   |                  |                      | e. Rectificaciones de Resultados de Ejercicios Anteriores  | (12,341,422.96)  | (11,165,220.69)      |
|   |                  |                      | <b>IIIC. Exceso o Insuficiencia en la Actualización de la Hacienda Pública/Patrimonio (IIIC=a+b)</b> | 0.00             | 0.00                 |
|   |                  |                      | a. Resultado por Posición Monetaria  | 0.00             | 0.00                 |
|   |                  |                      | b. Resultado por Tenencia de Activos no Monetarios   | 0.00             | 0.00                 |
|   |                  |                      | <b>III. Total Hacienda Pública/Patrimonio (III = IIIA + IIIB + IIIC)</b>                             | 768,982,010.96   | 670,526,804.70       |
|   |                  |                      | <b>IV. Total del Pasivo y Hacienda Pública/Patrimonio (IV = II + III)</b>                            | 1,010,052,939.32 | 927,469,549.88       |

ELABORO

C.P. JULIO CESAR MILLAN MENDICUTI  
 SUBDIRECTOR DE CONTABILIDAD

REVISO

C.P. MARÍA DEL SOCORRO VÁZQUEZ  
 GARCÍA  
 DIRECTORA DE ADMINISTRACION

AUTORIZO

ING. AGAPITO GEBALLOS FUENTES  
 DIRECTOR GENERAL



**CUENTA PÚBLICA 2022**  
**ENTE PÚBLICO: ADMINISTRACION PORTUARIA INTEGRAL DE CAMPECHE, S.A. DE C.V.**  
**Formato 2 Informe Analítico de la Deuda Pública y Otros Pasivos - LDF**  
**Del 1o. de enero al 31 de diciembre de 2022**  
**(Cifras en Pesos)**

| Denominación de la Deuda Pública y Otros Pasivos (c)            | Saldo al 31 de diciembre de 2021 (d) | Disposiciones del Periodo (e) | Amortizaciones del Periodo (f) | Revaluaciones, Reclasificaciones y Otros Ajustes (g) | Saldo Final del Periodo (h)<br>h=d+e-f+g | Pago de Intereses del Periodo (i) | Pago de Comisiones y demás costos asociados durante el Periodo (j) |
|---|--------------------------------------|-------------------------------|--------------------------------|--|--|-----------------------------------|--|
| <b>1. Deuda Pública (1=A+B)</b>                                 | <b>100,453,066.79</b>                | <b>0.00</b>                   | <b>24,377,473.58</b>           | <b>0.00</b>  | <b>76,075,593.21</b>                     | <b>7,291,809.98</b>               | <b>0.00</b>  |
| <b>A. Corto Plazo (A=a1+a2+a3)</b>                              | <b>24,336,821.42</b>                 | <b>0.00</b>                   | <b>24,377,473.58</b>           | <b>22,938,477.81</b>                                 | <b>22,897,825.65</b>                     | <b>7,291,809.98</b>               | <b>0.00</b>  |
| a1) Instituciones de Crédito                                    | 24,336,821.42                        | 0.00                          | 24,377,473.58                  | 22,938,477.81  | 22,897,825.65                            | 7,291,809.98                      | 0.00   |
| a2) Títulos y Valores   | 0.00                                 | 0.00                          | 0.00                           | 0.00   | 0.00                                     | 0.00                              | 0.00   |
| a3) Arrendamientos Financieros                                  | 0.00                                 | 0.00                          | 0.00                           | 0.00   | 0.00                                     | 0.00                              | 0.00   |
| <b>B. Largo Plazo (B=b1+b2+b3)</b>                              | <b>76,116,245.37</b>                 | <b>0.00</b>                   | <b>0.00</b>                    | <b>(22,938,477.81)</b>                               | <b>53,177,767.56</b>                     | <b>0.00</b>                       | <b>0.00</b>  |
| b1) Instituciones de Crédito                                    | 76,116,245.37                        | 0.00                          | 0.00                           | (22,938,477.81)                                      | 53,177,767.56                            | 0.00                              | 0.00   |
| b2) Títulos y Valores   | 0.00                                 | 0.00                          | 0.00                           | 0.00   | 0.00                                     | 0.00                              | 0.00   |
| b3) Arrendamientos Financieros                                  | 0.00                                 | 0.00                          | 0.00                           | 0.00   | 0.00                                     | 0.00                              | 0.00   |
| <b>2. Otros Pasivos</b>   | <b>156,489,678.39</b>                | <b>0.00</b>                   | <b>0.00</b>                    | <b>0.00</b>  | <b>164,995,335.15</b>                    |                                   |  |
| <b>3. Total de la Deuda Pública y Otros Pasivos (3=1+2)</b>     | <b>256,942,745.18</b>                | <b>0.00</b>                   | <b>24,377,473.58</b>           | <b>0.00</b>  | <b>241,070,928.36</b>                    | <b>7,291,809.98</b>               | <b>0.00</b>  |
| <b>4. Deuda Contingente 1 (informativo)</b>                     | <b>0.00</b>                          | <b>0.00</b>                   | <b>0.00</b>                    | <b>0.00</b>  | <b>0.00</b>                              | <b>0.00</b>                       | <b>0.00</b>  |
| Deuda Contingente 1   | 0.00                                 | 0.00                          | 0.00                           | 0.00   | 0.00                                     | 0.00                              | 0.00   |
| Deuda Contingente 2   | 0.00                                 | 0.00                          | 0.00                           | 0.00   | 0.00                                     | 0.00                              | 0.00   |
| <b>5. Valor de Instrumentos Bono Cupón Cero 2 (Informativo)</b> | <b>0.00</b>                          | <b>0.00</b>                   | <b>0.00</b>                    | <b>0.00</b>  | <b>0.00</b>                              | <b>0.00</b>                       | <b>0.00</b>  |
| Instrumento Bono Cupón Cero 1                                   | 0.00                                 | 0.00                          | 0.00                           | 0.00   | 0.00                                     | 0.00                              | 0.00   |
| Instrumento Bono Cupón Cero 2                                   | 0.00                                 | 0.00                          | 0.00                           | 0.00   | 0.00                                     | 0.00                              | 0.00   |

| Obligaciones a Corto Plazo (k)                     | Monto Contratado (l) | Plazo Pactado (m) | Tasa de Interés (n) | Comisiones y Costos Relacionados (o) | Tasa Efectiva (p) |
|--|----------------------|-------------------|---------------------|--------------------------------------|-------------------|
| <b>6. Obligaciones a Corto Plazo (Informativo)</b> | <b>0.00</b>          | <b>0.00</b>       | <b>0.00</b>         | <b>0.00</b>                          | <b>0.00</b>       |
| Crédito 1  | 0.00                 | 0.00              | 0.00                | 0.00                                 | 0.00              |
| Crédito 2  | 0.00                 | 0.00              | 0.00                | 0.00                                 | 0.00              |

ELABORO

C.P. JULIO CESAR MILLAN MENDICUTI  
SUBDIRECTOR DE CONTABILIDAD

REVISO

C.P. MARIA DEL SOCORRO VÁZQUEZ GARCÍA  
DIRECTORA DE ADMINISTRACION

AUTORIZO

ING. AGAPITO CEBALLOS FUENTES  
DIRECTOR GENERAL



**CUENTA PÚBLICA 2022**  
**ENTE PÚBLICO: ADMINISTRACION PORTUARIA INTEGRAL DE CAMPECHE, S.A. DE C.V.**  
**Formato 3 Informe Analítico de Obligaciones Diferentes de Financiamientos – LDF**  
**Del 1o. de enero al 31 de diciembre de 2022**  
**(Cifras en Pesos)**

| Denominación de las Obligaciones Diferentes de Financiamiento (c)    | Fecha del Contrato (d) | Fecha de inicio de operación del proyecto (e) | Fecha de vencimiento (f) | Monto de la inversión pactado (g) | Plazo pactado (h) | Monto promedio mensual del pago de la contraprestación (i) | Monto promedio mensual del pago de la contraprestación correspondiente al pago de inversión (j) | Monto pagado de la inversión al 31 de diciembre de 2022 (k) | Monto pagado de la inversión actualizado al 31 de diciembre de 2022 (l) | Saldo pendiente por pagar de la inversión al 31 de diciembre de 2022 (m = g - l) |
|--|------------------------|---|--------------------------|-----------------------------------|-------------------|--|---|---|---|--|
| <b>A. Asociaciones Público Privadas (APP's) (A=a +b+c+d)</b>         |                        |   |                          | 0.00                              |                   | 0.00   | 0.00  | 0.00  | 0.00  | 0.00   |
| APP 1  |                        |   |                          | 0.00                              |                   | 0.00   | 0.00  | 0.00  | 0.00  | 0.00   |
| APP 2  |                        |   |                          | 0.00                              |                   | 0.00   | 0.00  | 0.00  | 0.00  | 0.00   |
| APP 3  |                        |   |                          | 0.00                              |                   | 0.00   | 0.00  | 0.00  | 0.00  | 0.00   |
| <b>B. Otros Instrumentos (B=a+b+c+d)</b>                             |                        |   |                          | 0.00                              |                   | 0.00   | 0.00  | 0.00  | 0.00  | 0.00   |
| Otro Instrumento 1   |                        |   |                          | 0.00                              |                   | 0.00   | 0.00  | 0.00  | 0.00  | 0.00   |
| Otro Instrumento 2   |                        |   |                          | 0.00                              |                   | 0.00   | 0.00  | 0.00  | 0.00  | 0.00   |
| Otro Instrumento 3   |                        |   |                          | 0.00                              |                   | 0.00   | 0.00  | 0.00  | 0.00  | 0.00   |
| <b>C. Total de Obligaciones Diferentes de Financiamiento (C=A+B)</b> |                        |   |                          | 0.00                              |                   | 0.00   | 0.00  | 0.00  | 0.00  | 0.00   |

ELABORO

C.P. JULIO CESAR MILLAN MENDICUTI  
SUBDIRECTOR DE CONTABILIDAD

REVISO

C.P. MARIA DEL SOCORRO VAZQUEZ  
GARCIA  
DIRECTORA DE ADMINISTRACION

AUTORIZO

ING. AGAPITO REBALLOS FUENTES  
DIRECTOR GENERAL





**CUENTA PÚBLICA 2022**  
**ENTE PÚBLICO: ADMINISTRACION PORTUARIA INTEGRAL DE CAMPECHE, S.A. DE C.V.**  
**Formato 4 Balance Presupuestario - LDF**  
**Del 1o. de enero al 31 de diciembre de 2022**  
**(Cifras en Pesos)**

| Concepto (c.)  | Estimado/ Aprobado (d) | Devengado             | Recaudado/Pagado      |
|--|------------------------|-----------------------|-----------------------|
| <b>A. Ingresos Totales (A = A1+A2+A3)</b>  | <b>366,982,322.00</b>  | <b>432,859,719.00</b> | <b>405,896,474.00</b> |
| A1. Ingresos de Libre Disposición  | 394,510,956.00         | 457,237,193.00        | 430,273,948.00        |
| A2. Transferencias Federales Etiquetadas   | 0.00                   | 0.00                  | 0.00                  |
| A3. Financiamiento Neto  | (27,528,634.00)        | (24,377,474.00)       | (24,377,474.00)       |
| <b>B. Egresos Presupuestarios1 (B = B1+B2)</b>   | <b>366,982,322.00</b>  | <b>370,133,482.00</b> | <b>329,312,048.00</b> |
| B1. Gasto No Etiquetado (sin incluir Amortización de la Deuda Pública)   | 366,982,322.00         | 370,133,482.00        | 329,312,048.00        |
| B2. Gasto Etiquetado (sin incluir Amortización de la Deuda Pública)  | 0.00                   | 0.00                  | 0.00                  |
| <b>C. Remanentes del Ejercicio Anterior (C = C1 + C2)</b>  |                        | <b>0.00</b>           | <b>0.00</b>           |
| C1. Remanentes de Ingresos de Libre Disposición aplicados en el periodo  |                        | 0.00                  | 0.00                  |
| C2. Remanentes de Transferencias Federales Etiquetadas aplicados en el periodo                                   |                        | 0.00                  | 0.00                  |
| <b>I. Balance Presupuestario (I = A - B + C)</b>   | <b>0.00</b>            | <b>62,726,237.00</b>  | <b>76,584,426.00</b>  |
| <b>II. Balance Presupuestario sin Financiamiento Neto (II = I - A3)</b>  | <b>27,528,634.00</b>   | <b>87,103,711.00</b>  | <b>100,961,900.00</b> |
| <b>III. Balance Presupuestario sin Financiamiento Neto y sin Remanentes del Ejercicio Anterior (III= II - C)</b> | <b>27,528,634.00</b>   | <b>87,103,711.00</b>  | <b>100,961,900.00</b> |

| Concepto   | Aprobado             | Devengado            | Pagado                |
|--|----------------------|----------------------|-----------------------|
| <b>E. Intereses, Comisiones y Gastos de la Deuda (E = E1+E2)</b>       | <b>9,249,788.00</b>  | <b>8,341,917.00</b>  | <b>8,341,917.00</b>   |
| E1. Intereses, Comisiones y Gastos de la Deuda con Gasto No Etiquetado | 9,249,788.00         | 8,341,917.00         | 8,341,917.00          |
| E2. Intereses, Comisiones y Gastos de la Deuda con Gasto Etiquetado    | 0.00                 | 0.00                 | 0.00                  |
| <b>IV. Balance Primario (IV = III + E)</b>                             | <b>36,778,422.00</b> | <b>95,445,628.00</b> | <b>109,303,817.00</b> |

| Concepto  | Estimado/ Aprobado     | Devengado              | Recaudado/ Pagado      |
|---|------------------------|------------------------|------------------------|
| <b>F. Financiamiento (F = F1 + F2)</b>  | <b>0.00</b>            | <b>0.00</b>            | <b>0.00</b>            |
| F1. Financiamiento con Fuente de Pago de Ingresos de Libre Disposición        | 0.00                   | 0.00                   | 0.00                   |
| F2. Financiamiento con Fuente de Pago de Transferencias Federales Etiquetadas | 0.00                   | 0.00                   | 0.00                   |
| <b>G. Amortización de la Deuda (G = G1 + G2)</b>                              | <b>27,528,634.00</b>   | <b>24,377,474.00</b>   | <b>24,377,474.00</b>   |
| G1. Amortización de la Deuda Pública con Gasto No Etiquetado                  | 27,528,634.00          | 24,377,474.00          | 24,377,474.00          |
| G2. Amortización de la Deuda Pública con Gasto Etiquetado                     | 0.00                   | 0.00                   | 0.00                   |
| <b>A3. Financiamiento Neto (A3 = F - G)</b>                                   | <b>(27,528,634.00)</b> | <b>(24,377,474.00)</b> | <b>(24,377,474.00)</b> |

| Concepto  | Estimado/ Aprobado   | Devengado            | Recaudado/ Pagado     |
|---|----------------------|----------------------|-----------------------|
| A1. Ingresos de Libre Disposición   | 394,510,956.00       | 457,237,193.00       | 430,273,948.00        |
| A3.1 Financiamiento Neto con Fuente de Pago de Ingresos de Libre Disposición (A3.1 = F1 - G1)     | (27,528,634.00)      | (24,377,474.00)      | (24,377,474.00)       |
| F1. Financiamiento con Fuente de Pago de Ingresos de Libre Disposición                            | 0.00                 | 0.00                 | 0.00                  |
| G1. Amortización de la Deuda Pública con Gasto No Etiquetado                                      | 27,528,634.00        | 24,377,474.00        | 24,377,474.00         |
| B1. Gasto No Etiquetado (sin incluir Amortización de la Deuda Pública)                            | 366,982,322.00       | 370,133,482.00       | 329,312,048.00        |
| C1. Remanentes de Ingresos de Libre Disposición aplicados en el periodo                           |                      | 0.00                 | 0.00                  |
| <b>V. Balance Presupuestario de Recursos Disponibles (V = A1 + A3.1 - B1 + C1)</b>                | <b>0.00</b>          | <b>62,726,237.00</b> | <b>76,584,426.00</b>  |
| <b>VI. Balance Presupuestario de Recursos Disponibles sin Financiamiento Neto (VI = V - A3.1)</b> | <b>27,528,634.00</b> | <b>87,103,711.00</b> | <b>100,961,900.00</b> |





CUENTA PÚBLICA 2022  
ENTE PÚBLICO: ADMINISTRACION PORTUARIA INTEGRAL DE CAMPECHE, S.A. DE C.V.  
Formato 4 Balance Presupuestario - LDF  
Del 1o. de enero al 31 de diciembre de 2022  
(Cifras en Pesos)

| Concepto  | Estimado/ Aprobado | Devengado   | Recaudado/ Pagado |
|---|--------------------|-------------|-------------------|
| A2. Transferencias Federales Etiquetadas  | 0.00               | 0.00        | 0.00              |
| A3.2 Financiamiento Neto con Fuente de Pago de Transferencias Federales Etiquetadas (A3.2 = F2 - G2)    | 0.00               | 0.00        | 0.00              |
| F2. Financiamiento con Fuente de Pago de Transferencias Federales Etiquetadas                           | 0.00               | 0.00        | 0.00              |
| G2. Amortización de la Deuda Pública con Gasto Etiquetado   | 0.00               | 0.00        | 0.00              |
| B2. Gasto Etiquetado (sin incluir Amortización de la Deuda Pública)                                     | 0.00               | 0.00        | 0.00              |
| C2. Remanentes de Transferencias Federales Etiquetadas aplicados en el periodo                          |                    | 0.00        | 0.00              |
| <b>VII. Balance Presupuestario de Recursos Etiquetados (VII = A2 + A3.2 - B2 + C2)</b>                  | <b>0.00</b>        | <b>0.00</b> | <b>0.00</b>       |
| <b>VIII. Balance Presupuestario de Recursos Etiquetados sin Financiamiento Neto (VIII = VII - A3.2)</b> | <b>0.00</b>        | <b>0.00</b> | <b>0.00</b>       |

ELABORO

C.P. JULIO CESAR MILLAN MENDICUTI  
SUBDIRECTOR DE CONTABILIDAD

REVISO

C.P. MARIA DEL SOCORRO VÁZQUEZ  
GARCÍA  
DIRECTORA DE ADMINISTRACION

AUTORIZO

ING. AGARDO CEBALLOS FUENTES  
DIRECTOR GENERAL





CUENTA PÚBLICA 2022  
ENTE PÚBLICO: ADMINISTRACION PORTUARIA INTEGRAL DE CAMPECHE, S.A. DE C.V.  
Formato 5 Estado Analítico de Ingresos Detallado - LDF  
Del 1o. de enero al 31 de diciembre de 2022  
(Cifras en Pesos)

| Concepto (c)  | Ingreso               |                              |                       |                       |                       | Diferencia (e)       |
|---|-----------------------|------------------------------|-----------------------|-----------------------|-----------------------|----------------------|
|   | Estimado (d)          | Ampliaciones/<br>Reducciones | Modificado            | Devengado             | Recaudado             |                      |
| D. Transferencias, Asignaciones, Subsidios y Subvenciones, y Pensiones y Jubilaciones               | 0.00                  | 0.00                         | 0.00                  | 0.00                  | 0.00                  | 0.00                 |
| E. Otras Transferencias Federales Etiquetadas   | 0.00                  | 0.00                         | 0.00                  | 0.00                  | 0.00                  | 0.00                 |
| <b>II. Total de Transferencias Federales Etiquetadas (II = A + B + C + D + E)</b>                   | <b>0.00</b>           | <b>0.00</b>                  | <b>0.00</b>           | <b>0.00</b>           | <b>0.00</b>           | <b>0.00</b>          |
| <b>III. Ingresos Derivados de Financiamientos (III = A)</b>   | <b>0.00</b>           | <b>0.00</b>                  | <b>0.00</b>           | <b>0.00</b>           | <b>0.00</b>           | <b>0.00</b>          |
| A. Ingresos Derivados de Financiamientos  | 0.00                  | 0.00                         | 0.00                  | 0.00                  | 0.00                  | 0.00                 |
| <b>IV. Total de Ingresos (IV = I + II + III)</b>  | <b>394,510,956.00</b> | <b>0.00</b>                  | <b>394,510,956.00</b> | <b>462,705,112.82</b> | <b>435,770,629.80</b> | <b>41,259,673.80</b> |
| <b>Datos Informativos</b>   |                       |                              |                       |                       |                       |                      |
| 1. Ingresos Derivados de Financiamientos con Fuente de Pago de Ingresos de Libre Disposición        | 0.00                  | 0.00                         | 0.00                  | 0.00                  | 0.00                  | 0.00                 |
| 2. Ingresos Derivados de Financiamientos con Fuente de Pago de Transferencias Federales Etiquetadas | 0.00                  | 0.00                         | 0.00                  | 0.00                  | 0.00                  | 0.00                 |
| <b>3. Ingresos Derivados de Financiamientos (3 = 1 + 2)</b>   | <b>0.00</b>           | <b>0.00</b>                  | <b>0.00</b>           | <b>0.00</b>           | <b>0.00</b>           | <b>0.00</b>          |

ELABORO

  
L.C.P. MARTHA ELENY CÁMARA BALBOA  
JEFE DEL EPTO. DE CONTROL PRESUPUESTAL

REVISÓ

  
C.P. NIDIA DEL CARMEN VAZQUEZ SIERRA  
DIRECTORA DE FINANZAS

AUTORIZO

  
ING. ASAPITO CEBALLOS  
FUENTES DIRECTOR GENERAL





**CUENTA PÚBLICA 2022**  
**ENTE PÚBLICO: ADMINISTRACION PORTUARIA INTEGRAL DE CAMPECHE, S.A. DE C.V.**  
**Formato 6a Estado Analítico del Ejercicio del Presupuesto de Egresos Detallado - LDF**  
**Clasificación por Objeto del Gasto (Capítulo y Concepto)**  
**Del 1o. de enero al 31 de diciembre de 2022**  
**(Cifras en Pesos)**

| Concepto (c)   | Egresos               |                                |                       |                       |                       | Subejercicio (e) |
|--|-----------------------|--------------------------------|-----------------------|-----------------------|-----------------------|------------------|
|  | Aprobado (d)          | Ampliaciones/<br>(Reducciones) | Modificado            | Devengado             | Pagado                |                  |
| <b>I. Gasto No Etiquetado (I=A+B+C+D+E+F+G+H+I)</b>                                      | <b>394,510,956.00</b> | <b>0.00</b>                    | <b>394,510,956.00</b> | <b>394,510,956.00</b> | <b>353,689,521.53</b> | <b>0.00</b>      |
| A. Servicios Personales (A=a1+a2+a3+a4+a5+a6+a7)   | 104,544,998.98        | (148,571.41)                   | 104,396,427.57        | 104,396,427.57        | 102,526,376.34        | 0.00             |
| a1) Remuneraciones al Personal de Carácter Permanente                                    | 29,695,013.00         | 4,050,405.01                   | 33,745,418.01         | 33,745,418.01         | 33,704,764.44         | 0.00             |
| a2) Remuneraciones al Personal de Carácter Transitorio                                   | 32,386,413.00         | (3,599,641.44)                 | 28,786,771.56         | 28,786,771.56         | 28,783,811.56         | 0.00             |
| a3) Remuneraciones Adicionales y Especiales  | 11,259,540.28         | (258,694.68)                   | 11,000,845.60         | 11,000,845.60         | 10,993,829.71         | 0.00             |
| a4) Seguridad Social   | 18,980,114.33         | (4,687,306.53)                 | 14,292,807.80         | 14,292,807.80         | 12,473,739.40         | 0.00             |
| a5) Otras Prestaciones Sociales y Económicas   | 11,973,918.37         | 4,596,666.23                   | 16,570,584.60         | 16,570,584.60         | 16,570,231.23         | 0.00             |
| a6) Previsiones  | 250,000.00            | (250,000.00)                   | 0.00                  | 0.00                  | 0.00                  | 0.00             |
| a7) Pago de Estimulos a Servidores Públicos  | 0.00                  | 0.00                           | 0.00                  | 0.00                  | 0.00                  | 0.00             |
| B. Materiales y Suministros (B=b1+b2+b3+b4+b5+b6+b7+b8+b9)                               | 16,469,941.96         | 4,852,582.81                   | 21,322,524.77         | 21,322,524.77         | 20,657,737.80         | 0.00             |
| b1) Materiales de Administración, Emisión de Documentos y Artículos Oficiales            | 6,097,322.89          | 142,037.91                     | 6,239,360.80          | 6,239,360.80          | 6,239,360.69          | 0.00             |
| b2) Alimentos y Utensilios   | 781,187.42            | 488,374.15                     | 1,269,561.57          | 1,269,561.57          | 887,373.29            | 0.00             |
| b3) Materias Primas y Materiales de Producción y Comercialización                        | 0.00                  | 0.00                           | 0.00                  | 0.00                  | 0.00                  | 0.00             |
| b4) Materiales y Artículos de Construcción y de Reparación                               | 1,024,845.71          | 3,965,022.82                   | 4,989,868.53          | 4,989,868.53          | 4,766,676.94          | 0.00             |
| b5) Productos Químicos, Farmacéuticos y de Laboratorio                                   | 1,877,802.19          | (763,597.96)                   | 1,114,204.23          | 1,114,204.23          | 1,114,195.78          | 0.00             |
| b6) Combustibles, Lubricantes y Aditivos   | 3,466,799.99          | 905,720.11                     | 4,372,520.10          | 4,372,520.10          | 4,372,184.08          | 0.00             |
| b7) Vestuario, Blancos, Prendas de Protección y Artículos Deportivos                     | 2,115,610.55          | (1,154,015.82)                 | 961,594.73            | 961,594.73            | 961,594.68            | 0.00             |
| b8) Materiales y Suministros Para Seguridad  | 30,000.00             | (30,000.00)                    | 0.00                  | 0.00                  | 0.00                  | 0.00             |
| b9) Herramientas, Refacciones y Accesorios Menores                                       | 1,076,373.21          | 1,299,041.60                   | 2,375,414.81          | 2,375,414.81          | 2,316,352.34          | 0.00             |
| C. Servicios Generales (C=c1+c2+c3+c4+c5+c6+c7+c8+c9)                                    | 168,021,618.39        | 1,837,448.67                   | 169,859,067.06        | 169,859,067.06        | 144,394,841.33        | 0.00             |
| c1) Servicios Básicos  | 10,377,208.83         | (5,154,337.44)                 | 5,222,871.39          | 5,222,871.39          | 5,007,906.04          | 0.00             |
| c2) Servicios de Arrendamiento   | 6,246,579.25          | (2,122,434.69)                 | 4,124,144.56          | 4,124,144.56          | 4,124,144.55          | 0.00             |
| c3) Servicios Profesionales, Científicos, Técnicos y Otros Servicios                     | 42,189,424.61         | 8,119,735.03                   | 50,309,159.64         | 50,309,159.64         | 48,651,046.83         | 0.00             |
| c4) Servicios Financieros, Bancarios y Comerciales                                       | 30,249,543.63         | (11,853,475.37)                | 18,396,068.26         | 18,396,068.26         | 18,390,110.26         | 0.00             |
| c5) Servicios de Instalación, Reparación, Mantenimiento y Conservación                   | 11,659,215.65         | 2,262,658.03                   | 13,921,873.68         | 13,921,873.68         | 13,224,393.89         | 0.00             |
| c6) Servicios de Comunicación Social y Publicidad  | 2,697,804.99          | (1,315,522.51)                 | 1,382,282.48          | 1,382,282.48          | 1,379,322.48          | 0.00             |
| c7) Servicios de Traslado y Viáticos   | 2,118,972.99          | (350,337.85)                   | 1,768,635.14          | 1,768,635.14          | 1,764,585.43          | 0.00             |
| c8) Servicios Oficiales  | 3,370,895.50          | 634,188.70                     | 4,005,084.20          | 4,005,084.20          | 4,005,084.20          | 0.00             |
| c9) Otros Servicios Generales  | 59,111,972.94         | 11,616,974.77                  | 70,728,947.71         | 70,728,947.71         | 47,848,247.65         | 0.00             |
| D. Transferencias, Asignaciones, Subsidios y Otras Ayudas (D=d1+d2+d3+d4+d5+d6+d7+d8+d9) | 145,000.00            | 2,264,944.10                   | 2,409,944.10          | 2,409,944.10          | 2,409,944.10          | 0.00             |
| d1) Transferencias Internas y Asignaciones al Sector Público                             | 0.00                  | 0.00                           | 0.00                  | 0.00                  | 0.00                  | 0.00             |
| d2) Transferencias al Resto del Sector Público   | 0.00                  | 0.00                           | 0.00                  | 0.00                  | 0.00                  | 0.00             |
| d3) Subsidios y Subvenciones   | 0.00                  | 0.00                           | 0.00                  | 0.00                  | 0.00                  | 0.00             |
| d4) Ayudas Sociales  | 145,000.00            | 1,851,784.10                   | 1,996,784.10          | 1,996,784.10          | 1,996,784.10          | 0.00             |
| d5) Pensiones y Jubilaciones   | 0.00                  | 0.00                           | 0.00                  | 0.00                  | 0.00                  | 0.00             |
| d6) Transferencias a Fideicomisos, Mandatos y Otros Análogos                             | 0.00                  | 0.00                           | 0.00                  | 0.00                  | 0.00                  | 0.00             |
| d7) Transferencias a la Seguridad Social   | 0.00                  | 0.00                           | 0.00                  | 0.00                  | 0.00                  | 0.00             |
| d8) Donativos  | 0.00                  | 413,160.00                     | 413,160.00            | 413,160.00            | 413,160.00            | 0.00             |
| d9) Transferencias al Exterior   | 0.00                  | 0.00                           | 0.00                  | 0.00                  | 0.00                  | 0.00             |
| E. Bienes Muebles, Inmuebles e Intangibles (E=e1+e2+e3+e4+e5+e6+e7+e8+e9)                | 8,412,974.50          | (332,095.15)                   | 8,080,879.35          | 8,080,879.35          | 4,714,277.28          | 0.00             |
| e1) Mobiliario y Equipo de Administración  | 4,110,000.00          | (834,141.92)                   | 3,275,858.08          | 3,275,858.08          | 3,260,268.96          | 0.00             |
| e2) Mobiliario y Equipo Educativo y Recreativo   | 430,000.00            | (327,780.34)                   | 102,219.66            | 102,219.66            | 102,219.66            | 0.00             |









CUENTA PÚBLICA 2022  
ENTE PÚBLICO: ADMINISTRACION PORTUARIA INTEGRAL DE CAMPECHE, S.A. DE C.V.  
Formato 6a Estado Analítico del Ejercicio del Presupuesto de Egresos Detallado - LDF  
Clasificación por Objeto del Gasto (Capítulo y Concepto)  
Del 1o. de enero al 31 de diciembre de 2022  
(Cifras en Pesos)

| Concepto (c)  | Egresos               |                                |                       |                       |                       | Subejercicio (e) |
|---|-----------------------|--------------------------------|-----------------------|-----------------------|-----------------------|------------------|
|   | Aprobado (d)          | Ampliaciones/<br>(Reducciones) | Modificado            | Devengado             | Pagado                |                  |
| g2) Acciones y Participaciones de Capital   | 0.00                  | 0.00                           | 0.00                  | 0.00                  | 0.00                  | 0.00             |
| g3) Compra de Títulos y Valores   | 0.00                  | 0.00                           | 0.00                  | 0.00                  | 0.00                  | 0.00             |
| g4) Concesión de Préstamos  | 0.00                  | 0.00                           | 0.00                  | 0.00                  | 0.00                  | 0.00             |
| g5) Inversiones en Fideicomisos, Mandatos y Otros Análogos Fideicomiso de Desastres Naturales (Informativo) | 0.00                  | 0.00                           | 0.00                  | 0.00                  | 0.00                  | 0.00             |
| g6) Otras Inversiones Financieras   | 0.00                  | 0.00                           | 0.00                  | 0.00                  | 0.00                  | 0.00             |
| g7) Provisiones para Contingencias y Otras Erogaciones Especiales   | 0.00                  | 0.00                           | 0.00                  | 0.00                  | 0.00                  | 0.00             |
| H. Participaciones y Aportaciones (H=h1+h2+h3)  | 0.00                  | 0.00                           | 0.00                  | 0.00                  | 0.00                  | 0.00             |
| h1) Participaciones   | 0.00                  | 0.00                           | 0.00                  | 0.00                  | 0.00                  | 0.00             |
| h2) Aportaciones  | 0.00                  | 0.00                           | 0.00                  | 0.00                  | 0.00                  | 0.00             |
| h3) Convenios   | 0.00                  | 0.00                           | 0.00                  | 0.00                  | 0.00                  | 0.00             |
| I. Deuda Pública (I=i1+i2+i3+i4+i5+i6+i7)   | 0.00                  | 0.00                           | 0.00                  | 0.00                  | 0.00                  | 0.00             |
| i1) Amortización de la Deuda Pública  | 0.00                  | 0.00                           | 0.00                  | 0.00                  | 0.00                  | 0.00             |
| i2) Intereses de la Deuda Pública   | 0.00                  | 0.00                           | 0.00                  | 0.00                  | 0.00                  | 0.00             |
| i3) Comisiones de la Deuda Pública  | 0.00                  | 0.00                           | 0.00                  | 0.00                  | 0.00                  | 0.00             |
| i4) Gastos de la Deuda Pública  | 0.00                  | 0.00                           | 0.00                  | 0.00                  | 0.00                  | 0.00             |
| i5) Costo por Coberturas  | 0.00                  | 0.00                           | 0.00                  | 0.00                  | 0.00                  | 0.00             |
| i6) Apoyos Financieros  | 0.00                  | 0.00                           | 0.00                  | 0.00                  | 0.00                  | 0.00             |
| i7) Adeudos de Ejercicios Fiscales Anteriores (ADEFAS)  | 0.00                  | 0.00                           | 0.00                  | 0.00                  | 0.00                  | 0.00             |
| <b>III. Total de Egresos (III = I + II)</b>   | <b>394,510,956.00</b> | <b>0.00</b>                    | <b>394,510,956.00</b> | <b>394,510,956.00</b> | <b>353,689,521.53</b> | <b>0.00</b>      |

ELABORO

L.C.P. MARTHA ELENY CAMARA BALBOA  
JEFE DEL EPTO. DE CONTROL PRESUPUESTAL

REVISO

C.P. NIDIA DEL CARMEN VAZQUEZ SIERRA  
DIRECTORA DE FINANZAS

AUTORIZO

ING. CARPITO CEBALLOS  
FUENTES DIRECTOR GENERAL





CUENTA PÚBLICA 2022  
ENTE PÚBLICO: ADMINISTRACION PORTUARIA INTEGRAL DE CAMPECHE, S.A. DE C.V.  
Formato 6b Estado Analítico del Ejercicio del Presupuesto de Egresos Detallado - LDF  
Clasificación Administrativa  
Del 1o. de enero al 31 de diciembre de 2022  
(Cifras en Pesos)

| Concepto (c)  | Egresos               |                                |                       |                       |                       | Subejercicio (e) |
|---|-----------------------|--------------------------------|-----------------------|-----------------------|-----------------------|------------------|
|   | Aprobado (d)          | Ampliaciones/<br>(Reducciones) | Modificado            | Devengado             | Pagado                |                  |
| <b>Gasto No Etiquetado</b>                                    | <b>394,510,956.00</b> | <b>0.00</b>                    | <b>394,510,956.00</b> | <b>394,510,956.00</b> | <b>353,689,521.53</b> | <b>0.00</b>      |
| [2121]ADMINISTRACION PORTUARIA INTEGRAL DE CAMPECHE, SA DE CV | 394,510,956.00        | 0.00                           | 394,510,956.00        | 394,510,956.00        | 353,689,521.53        | 0.00             |
| <b>Gasto Etiquetado</b>                                       | <b>0.00</b>           | <b>0.00</b>                    | <b>0.00</b>           | <b>0.00</b>           | <b>0.00</b>           | <b>0.00</b>      |
| [2121]ADMINISTRACION PORTUARIA INTEGRAL DE CAMPECHE, SA DE CV | 0.00                  | 0.00                           | 0.00                  | 0.00                  | 0.00                  | 0.00             |
| <b>Total de Egresos</b>                                       | <b>394,510,956.00</b> | <b>0.00</b>                    | <b>394,510,956.00</b> | <b>394,510,956.00</b> | <b>353,689,521.53</b> | <b>0.00</b>      |

ELABORO

  
L.C.P. MARTHA ELENY CÁMARA BALBOA  
JEFE DEL EPTO. DE CONTROL PRESUPUESTAL

REVISO

  
C.P. NIDIA DEL CARMEN VAZQUEZ SIERRA  
DIRECTORA DE FINANZAS

AUTORIZO

  
ING. GÁPITO CEBALLOS  
FUENTES DIRECTOR GENERAL







CUENTA PÚBLICA 2022  
ENTE PÚBLICO: ADMINISTRACION PORTUARIA INTEGRAL DE CAMPECHE, S.A. DE  
C.V.

Formato 6c Estado Analítico del Ejercicio del Presupuesto de Egresos Detallado - LDF  
Clasificación Funcional (Finalidad y Función)  
Del 1o. de enero al 31 de diciembre de 2022  
(Cifras en Pesos)

| Concepto (c)  | Egresos               |                                |                       |                       |                       | Subejercicio (e) |
|---|-----------------------|--------------------------------|-----------------------|-----------------------|-----------------------|------------------|
|   | Aprobado (d)          | Ampliaciones/<br>(Reducciones) | Modificado            | Devengado             | Pagado                |                  |
| b4) Recreación, Cultura y Otras Manifestaciones Sociales  | 0.00                  | 0.00                           | 0.00                  | 0.00                  | 0.00                  | 0.00             |
| b5) Educación   | 0.00                  | 0.00                           | 0.00                  | 0.00                  | 0.00                  | 0.00             |
| b6) Protección Social   | 0.00                  | 0.00                           | 0.00                  | 0.00                  | 0.00                  | 0.00             |
| b7) Otros Asuntos Sociales  | 0.00                  | 0.00                           | 0.00                  | 0.00                  | 0.00                  | 0.00             |
| <b>C. Desarrollo Económico<br/>(C=c1+c2+c3+c4+c5+c6+c7+c8+c9)</b>                                 | <b>0.00</b>           | <b>0.00</b>                    | <b>0.00</b>           | <b>0.00</b>           | <b>0.00</b>           | <b>0.00</b>      |
| c1) Asuntos Económicos, Comerciales y Laborales en General  | 0.00                  | 0.00                           | 0.00                  | 0.00                  | 0.00                  | 0.00             |
| c2) Agropecuaria, Silvicultura, Pesca y Caza  | 0.00                  | 0.00                           | 0.00                  | 0.00                  | 0.00                  | 0.00             |
| c3) Combustibles y Energía  | 0.00                  | 0.00                           | 0.00                  | 0.00                  | 0.00                  | 0.00             |
| c4) Minería, Manufacturas y Construcción  | 0.00                  | 0.00                           | 0.00                  | 0.00                  | 0.00                  | 0.00             |
| c5) Transporte  | 0.00                  | 0.00                           | 0.00                  | 0.00                  | 0.00                  | 0.00             |
| c6) Comunicaciones  | 0.00                  | 0.00                           | 0.00                  | 0.00                  | 0.00                  | 0.00             |
| c7) Turismo   | 0.00                  | 0.00                           | 0.00                  | 0.00                  | 0.00                  | 0.00             |
| c8) Ciencia, Tecnología e Innovación  | 0.00                  | 0.00                           | 0.00                  | 0.00                  | 0.00                  | 0.00             |
| c9) Otras Industrias y Otros Asuntos Económicos   | 0.00                  | 0.00                           | 0.00                  | 0.00                  | 0.00                  | 0.00             |
| <b>D. Otras No Clasificadas en Funciones Anteriores<br/>(D=d1+d2+d3+d4)</b>                       | <b>0.00</b>           | <b>0.00</b>                    | <b>0.00</b>           | <b>0.00</b>           | <b>0.00</b>           | <b>0.00</b>      |
| d1) Transacciones de la Deuda Pública / Costo Financiero de la Deuda                              | 0.00                  | 0.00                           | 0.00                  | 0.00                  | 0.00                  | 0.00             |
| d2) Transferencias, Participaciones y Aportaciones Entre Diferentes Niveles y Ordenes de Gobierno | 0.00                  | 0.00                           | 0.00                  | 0.00                  | 0.00                  | 0.00             |
| d3) Saneamiento del Sistema Financiero  | 0.00                  | 0.00                           | 0.00                  | 0.00                  | 0.00                  | 0.00             |
| d4) Adeudos de Ejercicios Fiscales Anteriores   | 0.00                  | 0.00                           | 0.00                  | 0.00                  | 0.00                  | 0.00             |
| <b>III. Total de Egresos (III = I + II)</b>   | <b>394,510,956.00</b> | <b>0.00</b>                    | <b>394,510,956.00</b> | <b>394,510,956.00</b> | <b>353,689,521.53</b> | <b>0.00</b>      |

ELABORO

  
L.C.P. MARTHA ELENY CÁMARA BALBOA  
JEFE DEL EPTO. DE CONTROL PRESUPUESTAL

REVISÓ

  
C.P. NIDIA DEL CARMEN VAZQUEZ SIERRA  
DIRECTORA DE FINANZAS

AUTORIZO

  
ING. ACAPITO CEBALLOS  
FUENTES DIRECTOR GENERAL



**CUENTA PÚBLICA 2022**  
**ENTE PÚBLICO: ADMINISTRACION PORTUARIA INTEGRAL DE CAMPECHE, S.A. DE C.V.**  
**Formato 6d Estado Analítico del Ejercicio del Presupuesto de Egresos Detallado - LDF**  
**Clasificación de Servicios Personales por Categoría**  
**Del 1o. de enero al 31 de diciembre de 2022**  
**(Cifras en Pesos)**

| Concepto (c)  | Egresos               |                                |                       |                       |                       | Subejercicio (e) |
|---|-----------------------|--------------------------------|-----------------------|-----------------------|-----------------------|------------------|
|   | Aprobado (d)          | Ampliaciones/<br>(Reducciones) | Modificado            | Devengado             | Pagado                |                  |
| <b>I. Gasto No Etiquetado (I=A+B+C+D+E+F)</b>   | <b>104,544,999.00</b> | <b>(148,571.00)</b>            | <b>104,396,428.00</b> | <b>104,396,428.00</b> | <b>102,526,376.00</b> | <b>0.00</b>      |
| A. Personal Administrativo y de Servicio Público  | 104,544,999.00        | (148,571.00)                   | 104,396,428.00        | 104,396,428.00        | 102,526,376.00        | 0.00             |
| B. Magisterio   | 0.00                  | 0.00                           | 0.00                  | 0.00                  | 0.00                  | 0.00             |
| C. Servicios de Salud (C=c1+c2)   | 0.00                  | 0.00                           | 0.00                  | 0.00                  | 0.00                  | 0.00             |
| c1) Personal Administrativo   | 0.00                  | 0.00                           | 0.00                  | 0.00                  | 0.00                  | 0.00             |
| c2) Personal Médico, Paramédico y afin  | 0.00                  | 0.00                           | 0.00                  | 0.00                  | 0.00                  | 0.00             |
| D. Seguridad Pública  | 0.00                  | 0.00                           | 0.00                  | 0.00                  | 0.00                  | 0.00             |
| E. Gastos asociados a la implementación de nuevas leyes federales o reformas a las mismas (E = e1 + e2) | 0.00                  | 0.00                           | 0.00                  | 0.00                  | 0.00                  | 0.00             |
| e1) Nombre del Programa o Ley 1   | 0.00                  | 0.00                           | 0.00                  | 0.00                  | 0.00                  | 0.00             |
| e2) Nombre del Programa o Ley 2   | 0.00                  | 0.00                           | 0.00                  | 0.00                  | 0.00                  | 0.00             |
| F. Sentencias laborales definitivas   | 0.00                  | 0.00                           | 0.00                  | 0.00                  | 0.00                  | 0.00             |
| <b>II. Gasto Etiquetado (II=A+B+C+D+E+F)</b>  | <b>0.00</b>           | <b>0.00</b>                    | <b>0.00</b>           | <b>0.00</b>           | <b>0.00</b>           | <b>0.00</b>      |
| A. Personal Administrativo y de Servicio Público  | 0.00                  | 0.00                           | 0.00                  | 0.00                  | 0.00                  | 0.00             |
| B. Magisterio   | 0.00                  | 0.00                           | 0.00                  | 0.00                  | 0.00                  | 0.00             |
| C. Servicios de Salud (C=c1+c2)   | 0.00                  | 0.00                           | 0.00                  | 0.00                  | 0.00                  | 0.00             |
| * c1) Personal Administrativo   | 0.00                  | 0.00                           | 0.00                  | 0.00                  | 0.00                  | 0.00             |
| c2) Personal Médico, Paramédico y afin  | 0.00                  | 0.00                           | 0.00                  | 0.00                  | 0.00                  | 0.00             |
| D. Seguridad Pública  | 0.00                  | 0.00                           | 0.00                  | 0.00                  | 0.00                  | 0.00             |
| E. Gastos asociados a la implementación de nuevas leyes federales o reformas a las mismas (E = e1 + e2) | 0.00                  | 0.00                           | 0.00                  | 0.00                  | 0.00                  | 0.00             |
| e1) Nombre del Programa o Ley 1   | 0.00                  | 0.00                           | 0.00                  | 0.00                  | 0.00                  | 0.00             |
| e2) Nombre del Programa o Ley 2   | 0.00                  | 0.00                           | 0.00                  | 0.00                  | 0.00                  | 0.00             |
| F. Sentencias laborales definitivas   | 0.00                  | 0.00                           | 0.00                  | 0.00                  | 0.00                  | 0.00             |
| <b>III. Total del Gasto en Servicios Personales (III = I + II)</b>                                      | <b>104,544,999.00</b> | <b>(148,571.00)</b>            | <b>104,396,428.00</b> | <b>104,396,428.00</b> | <b>102,526,376.00</b> | <b>0.00</b>      |

ELABORO

L.C.P. MARTHA ELENY CAMARA BALBOA  
 JEFE DEL EPTO. DE CONTROL PRESUPUESTAL

REVISO

C.P. NIDIA DEL CARMEN VAZQUEZ SIERRA  
 DIRECTORA DE FINANZAS

AUTORIZO

ING. ABAPITO CEBALLOS  
 FUENTES DIRECTOR GENERAL



CUENTA PÚBLICA 2022

Administración Portuaria Integral de Campeche, S.A. de C.V.

Guía de Cumplimiento de la Ley de Disciplina Financiera de las Entidades Federativas y Municipios

Del 1 de enero al 31 de diciembre de 2022

| Indicadores de Observancia (c)   | Implementación                |  |  |                   | Resultado                     |       | Fundamento (h)            | Comentarios (i) |
|--|-------------------------------|--|--|-------------------|-------------------------------|-------|---------------------------|-----------------|
|  | SI                            | NO   |  | Monto o valor (f) | Unidad (pesos/porcentaje) (g) |       |                           |                 |
|  | Mecanismo de Verificación (d) | Fecha estimada de cumplimiento (e)                                 |  |                   |                               |       |                           |                 |
| <b>INDICADORES PRESUPUESTARIOS</b>                                       |                               |  |  |                   |                               |       |                           |                 |
| <b>A. INDICADORES CUANTITATIVOS</b>                                      |                               |  |  |                   |                               |       |                           |                 |
| <b>1 Balance Presupuestario Sostenible (j)</b>                           |                               |  |  |                   |                               |       |                           |                 |
| a. Propuesto   | x                             | Iniciativa de Ley de Ingresos y Proyecto de Presupuesto de Egresos |  |                   | 432,859,719.00                | pesos | Art. 6 y 19 de la LDF     |                 |
| b. Estimada/Aprobado   | x                             | Ley de Ingresos y Presupuesto de Egresos                           |  |                   | 366,982,322.00                | pesos | Art. 6 y 19 de la LDF     |                 |
| c. Devengado   | x                             | Cuenta Pública / Formato 4 LDF                                     |  |                   | 405,896,474.00                | pesos | Art. 6 y 19 de la LDF     |                 |
| <b>2 Balance Presupuestario de Recursos Disponibles Sostenible (k)</b>   |                               |  |  |                   |                               |       |                           |                 |
| a. Propuesto   | x                             | Iniciativa de Ley de Ingresos y Proyecto de Presupuesto de Egresos |  |                   | 432,859,719.00                | pesos | Art. 6 y 19 de la LDF     |                 |
| b. Estimada/Aprobado   | x                             | Ley de Ingresos y Presupuesto de Egresos                           |  |                   | 366,982,322.00                | pesos | Art. 6 y 19 de la LDF     |                 |
| c. Devengado   | x                             | Cuenta Pública / Formato 4 LDF                                     |  |                   | 405,896,474.00                | pesos | Art. 6 y 19 de la LDF     |                 |
| <b>3 Financiamiento Neto dentro del Techo de Financiamiento Neto (l)</b> |                               |  |  |                   |                               |       |                           |                 |
| a. Propuesto   | x                             | Iniciativa de Ley de Ingresos                                      |  |                   | 27,528,634.00                 | pesos | Art. 6, 19 y 46 de la LDF |                 |
| b. Estimada  | x                             | Ley de Ingresos  |  |                   | 24,377,474.00                 | pesos | Art. 6, 19 y 46 de la LDF |                 |
| c. Devengado   | x                             | Cuenta Pública / Formato 4 LDF                                     |  |                   | 24,377,474.00                 | pesos | Art. 6, 19 y 46 de la LDF |                 |
| <b>4 Recursos destinados a la atención de desastres naturales</b>        |                               |  |  |                   |                               |       |                           |                 |
| a. Asignación al fideicomiso para desastres naturales (m)                |                               |  |  |                   |                               |       |                           |                 |
| a.1 Aprobado   | x                             | Reporte Trim. Formato 6 a)   |  |                   |                               | pesos | Art. 9 de la LDF          | N/A             |
| a.2 Pagado   | x                             | Cuenta Pública / Formato 6 a)                                      |  |                   |                               | pesos | Art. 9 de la LDF          | N/A             |



|  |   |   |   |  |  |                |       |                                 |     |
|--|---|---|---|--|--|----------------|-------|---------------------------------|-----|
| b.   | Aportación promedio realizada por la Entidad Federativa durante los 5 ejercicios previos, para infraestructura dañada por desastres naturales (n) |   | Autorizaciones de recursos aprobados por el FONDEN                                      |  |  |                | pesos | Art. 9 de la LDF                | N/A |
| c.   | Saldo del fideicomiso para desastres naturales (o)  |   | Cuenta Pública / Auxiliar de Cuentas  |  |  |                | pesos | Art. 9 de la LDF                | N/A |
| d.   | Costo promedio de los últimos 5 ejercicios de la reconstrucción de infraestructura dañada por desastres naturales (p)                             |   | Autorizaciones de recursos aprobados por el FONDEN                                      |  |  |                | pesos | Art. 9 de la LDF                | N/A |
| <b>5 Techo para servicios personales (q)</b>                                 |   |   |   |  |  |                |       |                                 |     |
| a.   | Asignación en el Presupuesto de Egresos   | x | Reporte Trim. Formato 6 d)  |  |  | 104,544,999.00 | pesos | Art. 10 y 21 de la LDF          |     |
| b.   | Devengado   | x | Reporte Trim. Formato 6 d)  |  |  | 104,396,428.00 | pesos | Art. 13 fracc. V y 21 de la LDF |     |
| <b>6 Previsiones de gasto para compromisos de pago derivados de APPs (r)</b> |   |   |   |  |  |                |       |                                 |     |
| a.   | Asignación en el Presupuesto de Egresos   | x | Presupuesto de Egresos  |  |  |                | pesos | Art. 11 y 21 de la LDF          | N/A |
| <b>7 Techo de ADEFAS para el ejercicio fiscal (s)</b>                        |   |   |   |  |  |                |       |                                 |     |
| a.   | Propuesto   | x | Proyecto de Presupuesto de Egresos  |  |  | 0              | pesos | Art. 12 y 20 de la LDF          |     |
| b.   | Aprobado  | x | Reporte Trim. Formato 6 a)  |  |  | 0              | pesos | Art. 12 y 20 de la LDF          |     |
| c.   | Devengado   | x | Cuenta Pública / Formato 6 a)   |  |  | 0              | pesos | Art. 12 y 20 de la LDF          |     |
| <b>B. INDICADORES CUALITATIVOS</b>   |   |   |   |  |  |                |       |                                 |     |
| <b>1 Iniciativa de Ley de Ingresos y Proyecto de Presupuesto de Egresos</b>  |   |   |   |  |  |                |       |                                 |     |
| a.   | Objetivos anuales, estrategias y metas para el ejercicio fiscal (t)   |   | Iniciativa de Ley de Ingresos y Proyecto de Presupuesto de Egresos                      |  |  |                |       | Art. 5 y 18 de la LDF           | N/A |
| b.   | Proyecciones de ejercicios posteriores (u)  |   | Iniciativa de Ley de Ingresos y Proyecto de Presupuesto de Egresos / Formatos 7 a) y b) |  |  |                |       | Art. 5 y 18 de la LDF           | N/A |
| c.   | Descripción de riesgos relevantes y propuestas de acción para enfrentarlos (v)  |   | Iniciativa de Ley de Ingresos y Proyecto de Presupuesto de Egresos                      |  |  |                |       | Art. 5 y 18 de la LDF           | N/A |

|  |   |  |   |  |  |   |       |                        |      |
|--|---|--|---|--|--|---|-------|------------------------|------|
| d.   | Resultados de ejercicios fiscales anteriores y el ejercicio fiscal en cuestión (w)  |  | Iniciativa de Ley de Ingresos y Proyecto de Presupuesto de Egresos / Formatos 7 c) y d) |  |  |   |       | Art. 5 y 18 de la LDF  | N/A  |
| e.   | Estudio actuarial de las pensiones de sus trabajadores (x)  |  | Proyecto de Presupuesto de Egresos / Formato 8  |  |  |   |       | Art. 5 y 18 de la LDF  | N/A  |
| <b>2 Balance Presupuestario de Recursos Disponibles, en caso de ser negativo</b> |   |  |   |  |  |   |       |                        |      |
| a.   | Razones excepcionales que justifican el Balance Presupuestario de Recursos Disponibles negativo (y)                             |  | Iniciativa de Ley de Ingresos o Proyecto de Presupuesto de Egresos                      |  |  |   |       | Art. 6 y 19 de la LDF  | N/A  |
| b.   | Fuente de recursos para cubrir el Balance Presupuestario de Recursos Disponibles negativo (z)                                   |  | Iniciativa de Ley de Ingresos o Proyecto de Presupuesto de Egresos                      |  |  |   |       | Art. 6 y 19 de la LDF  | N/A  |
| c.   | Número de ejercicios fiscales y acciones necesarias para cubrir el Balance Presupuestario de Recursos Disponibles negativo (aa) |  | Iniciativa de Ley de Ingresos o Proyecto de Presupuesto de Egresos                      |  |  |   |       | Art. 6 y 19 de la LDF  | N/A  |
| d.   | Informes Trimestrales sobre el avance de las acciones para recuperar el Balance Presupuestario de Recursos Disponibles (bb)     |  | Reporte Trim. y Cuenta Pública  |  |  |   |       | Art. 6 y 19 de la LDF  | N/A  |
| <b>3 Servicios Personales</b>  |   |  |   |  |  |   |       |                        |      |
| a.   | Remuneraciones de los servidores públicos (cc)  |  | Proyecto de Presupuesto   |  |  |   |       | Art. 10 y 21 de la LDF | LIGA |
| b.   | Previsiones salariales y económicas para cubrir incrementos salariales, creación de plazas y otros (dd)                         |  | Proyecto de Presupuesto   |  |  |   |       | Art. 10 y 21 de la LDF | N/A  |
| <b>A. INDICADORES CUANTITATIVOS</b>  |   |  |   |  |  |   |       |                        |      |
| <b>1 Ingresos Excedentes derivados de Ingresos de Libre Disposición</b>          |   |  |   |  |  |   |       |                        |      |
| a.   | Monto de Ingresos Excedentes derivados de ILD (ee)  |  | Cuenta Pública / Formato 5  |  |  | 0 | pesos | Art. 14 y 21 de la LDF |      |
| b.   | Monto de Ingresos Excedentes derivados de ILD destinados al fin del A.14, fracción I de la LDF (ff)                             |  | Cuenta Pública  |  |  | 0 | pesos | Art. 14 y 21 de la LDF |      |

|                                     |  |  |   |  |  |   |       |                                   |     |
|-------------------------------------|--|--|---|--|--|---|-------|-----------------------------------|-----|
| c.                                  | Monto de Ingresos Excedentes derivados de ILD destinados al fin del A.14, fracción II, a) de la LDF (gg)   |  | Cuenta Pública  |  |  | 0 | pesos | Art. 14 y 21 de la LDF            |     |
| d.                                  | Monto de Ingresos Excedentes derivados de ILD destinados al fin del A.14, fracción II, b) de la LDF (hh)   |  | Cuenta Pública  |  |  | 0 | pesos | Art. 14 y 21 de la LDF            |     |
| e.                                  | Monto de Ingresos Excedentes derivados de ILD destinados al fin del artículo noveno transitorio de la LDF (ii)   |  |   |  |  | 0 | pesos | Art. Noveno Transitorio de la LDF |     |
| f.                                  | Monto de Ingresos Excedentes derivados de ILD destinados al fin señalado por el Artículo 14, párrafo segundo y en el artículo 21 y Noveno Transitorio de la LDF (jj)                       |  |   |  |  | 0 |       | Art. 14 y 21 de la LDF            |     |
| g.                                  | Monto de Ingresos Excedentes derivados de ILD en un nivel de endeudamiento sostenible de acuerdo al Sistema de Alertas hasta por el 5% de los recursos para cubrir el Gasto Corriente (kk) |  |   |  |  | 0 |       | Art. 14 y 21 de la LDF            |     |
| <b>B. INDICADORES CUALITATIVOS</b>  |  |  |   |  |  |   |       |                                   |     |
| 1                                   | Análisis Costo-Beneficio para programas o proyectos de inversión mayores a 10 millones de UDIS (ll)  |  | Página de internet de la Secretaría de Finanzas o Tesorería Municipal |  |  |   |       | Art. 13 frac. III y 21 de la LDF  | N/A |
| 2                                   | Análisis de conveniencia y análisis de transferencia de riesgos de los proyectos APPs (mm)   |  | Página de internet de la Secretaría de Finanzas o Tesorería Municipal |  |  |   |       | Art. 13 frac. III y 21 de la LDF  | N/A |
| 3                                   | Identificación de población objetivo, destino y temporalidad de subsidios (nn)   |  | Página de internet de la Secretaría de Finanzas o Tesorería Municipal |  |  |   |       | Art. 13 frac. VII y 21 de la LDF  | N/A |
| <b>A. INDICADORES CUANTITATIVOS</b> |  |  |   |  |  |   |       |                                   |     |
| 1                                   | <b>Obligaciones a Corto Plazo</b>  |  |   |  |  |   |       |                                   |     |
| a.                                  | Límite de Obligaciones a Corto Plazo (oo)  |  |   |  |  |   | pesos | Art. 30 frac. I de la LDF         | N/A |
| b.                                  | Obligaciones a Corto Plazo (pp)  |  |   |  |  |   | pesos | Art. 30 frac. I de la LDF         | N/A |

# **CUENTA PÚBLICA 2022**

## **GOBIERNO DEL ESTADO DE CAMPECHE**



---


### **RÉGIMEN ESTATAL DE PROTECCIÓN SOCIAL EN SALUD EN CAMPECHE**



Cuenta Pública 2022  
 REGIMEN ESTATAL DE PROTECCION SOCIAL EN SALUD EN CAMPECHE  
 Estado de Actividades  
 Del 1 de Enero al 31 de Diciembre de 2022  
 (Cifras en Pesos)

| Concepto  | 2022            | 2021               |
|---|-----------------|--------------------|
| <b>INGRESOS Y OTROS BENEFICIOS</b>  |                 |                    |
| <b>Ingresos de Gestión</b>  | <b>34</b>       | <b>5,196</b>       |
| Impuestos   | 0               | 0                  |
| Cuotas y Aportaciones de Seguridad Social   | 0               | 0                  |
| Contribuciones de Mejoras   | 0               | 0                  |
| Derechos  | 0               | 0                  |
| Productos   | 34              | 5,196              |
| Aprovechamientos  | 0               | 0                  |
| Ingresos por Venta de Bienes y Prestación de Servicios  | 0               | 0                  |
| <b>Participaciones, Aportaciones, Convenios, Incentivos Derivados de la Colaboración Fiscal, Fondos Distintos de Aportaciones, Transferencias, Asignaciones, Subsidios y Subvenciones, y Pensiones y Jubilaciones</b> | <b>0</b>        | <b>17,400,000</b>  |
| Participaciones, Aportaciones, Convenios, Incentivos Derivados de la Colaboración Fiscal y Fondos Distintos de Aportaciones   | 0               | 0                  |
| Transferencias, Asignaciones, Subsidios y Subvenciones, y Pensiones y Jubilaciones  | 0               | 17,400,000         |
| <b>Otros Ingresos y Beneficios</b>  | <b>22,153</b>   | <b>0</b>           |
| Ingresos Financieros  | 0               | 0                  |
| Incremento por Variación de Inventarios   | 0               | 0                  |
| Disminución del Exceso de Estimaciones por Pérdida o Deterioro u Obsolescencia  | 0               | 0                  |
| Disminución del Exceso de Provisiones   | 0               | 0                  |
| Otros Ingresos y Beneficios Varios  | 22,153          | 0                  |
| <b>Total de Ingresos y Otros Beneficios</b>   | <b>22,187</b>   | <b>17,405,196</b>  |
| <b>GASTOS Y OTRAS PÉRDIDAS</b>  |                 |                    |
| <b>Gastos de Funcionamiento</b>   | <b>25,141</b>   | <b>18,392,342</b>  |
| Servicios Personales  | 0               | 2,807,286          |
| Materiales y Suministros  | 0               | 6,876,277          |
| Servicios Generales   | 25,141          | 8,708,779          |
| <b>Transferencias, Asignaciones, Subsidios y Otras Ayudas</b>   | <b>0</b>        | <b>0</b>           |
| Transferencias Internas y Asignaciones al Sector Público  | 0               | 0                  |
| Transferencias al Resto del Sector Público  | 0               | 0                  |
| Subsidios y Subvenciones  | 0               | 0                  |
| Ayudas Sociales   | 0               | 0                  |
| Pensiones y Jubilaciones  | 0               | 0                  |
| Transferencias a Fideicomisos, Mandatos y Contratos Análogos  | 0               | 0                  |
| Transferencias a la Seguridad Social  | 0               | 0                  |
| Donativos   | 0               | 0                  |
| Transferencias al Exterior  | 0               | 0                  |
| <b>Participaciones y Aportaciones</b>   | <b>0</b>        | <b>0</b>           |
| Participaciones   | 0               | 0                  |
| Aportaciones  | 0               | 0                  |
| Convenios   | 0               | 0                  |
| <b>Intereses, Comisiones y Otros Gastos de la Deuda Pública</b>   | <b>0</b>        | <b>0</b>           |
| Intereses de la Deuda Pública   | 0               | 0                  |
| Comisiones de la Deuda Pública  | 0               | 0                  |
| Gastos de la Deuda Pública  | 0               | 0                  |
| Costo por Coberturas  | 0               | 0                  |
| Apoyos Financieros  | 0               | 0                  |
| <b>Otros Gastos y Pérdidas Extraordinarias</b>  | <b>235,556</b>  | <b>10,190,303</b>  |
| Estimaciones, Depreciaciones, Deterioros, Obsolescencia y Amortizaciones  | 235,556         | 10,190,303         |
| Provisiones   | 0               | 0                  |
| Disminución de Inventarios  | 0               | 0                  |
| Aumento por Insuficiencia de Estimaciones por Pérdida o Deterioro u Obsolescencia   | 0               | 0                  |
| Aumento por Insuficiencia de Provisiones  | 0               | 0                  |
| Otros Gastos  | 0               | 0                  |
| <b>Inversión Pública</b>  | <b>0</b>        | <b>0</b>           |
| Inversión Pública no Capitalizable  | 0               | 0                  |
| <b>Total de Gastos y Otras Pérdidas</b>   | <b>260,697</b>  | <b>28,582,646</b>  |
| <b>Resultados del Ejercicio (Ahorro/Desahorro)</b>  | <b>-238,510</b> | <b>-11,177,450</b> |

Bajo protesta de decir verdad declaramos que los Estados Financieros y sus notas, son razonablemente correctos y son responsabilidad del emisor.

  
 MTR. BRAULIO H PALI LIRA  
 ENC DEL DESP DEL REPSS EN CAMPECHE

  
 C.P. JESUS GASPARG UICAB CASTILLO  
 AREA CONTABILIDAD


  
 C.P. ALEJANDRO S MONTEJO BARRANCOS  
 RESP ADMITIVO DEL REPSS EN CAMPECHE




Cuenta Pública 2022  
 REGIMEN ESTATAL DE PROTECCION SOCIAL EN SALUD EN CAMPECHE  
 Estado de Situación Financiera  
 Al 31 de Diciembre de 2022  
 (Cifras en Pesos)

| Concepto  | 2022              | 2021              | Concepto  | 2022               | 2021               |
|---|-------------------|-------------------|---|--------------------|--------------------|
| <b>ACTIVO</b>   |                   |                   | <b>PASIVO</b>   |                    |                    |
| <b>Activo Circulante</b>                                      |                   |                   | <b>Pasivo Circulante</b>  |                    |                    |
| Efectivo y Equivalentes                                       | 9                 | 41,976            | Cuentas por Pagar a Corto Plazo   | 62,043,456         | 109,743,636        |
| Derechos a Recibir Efectivo o Equivalentes                    | 0                 | 12,209,977        | Documentos por Pagar a Corto Plazo  | 0                  | 0                  |
| Derechos a Recibir Bienes o Servicios                         | 0                 | 10,192,264        | Porción a Corto Plazo de la Deuda Pública a Largo Plazo                             | 0                  | 0                  |
| Inventarios   | 0                 | 0                 | Títulos y Valores a Corto Plazo   | 0                  | 0                  |
| Almacenes   | 0                 | 2,419,035         | Pasivos Diferidos a Corto Plazo   | 0                  | 0                  |
| Estimación por Pérdida o Deterioro de Activos Circulantes     | 0                 | 0                 | Fondos y Bienes de Terceros en Garantía y/o Administración a Corto Plazo            | 0                  | 0                  |
| Otros Activos Circulantes                                     | 0                 | 0                 | Provisiones a Corto Plazo   | 0                  | 0                  |
| <b>Total de Activos Circulantes</b>                           | <b>9</b>          | <b>24,863,252</b> | Otros Pasivos a Corto Plazo   | 0                  | 0                  |
| <b>Activo No Circulante</b>                                   |                   |                   | <b>Total de Pasivos Circulantes</b>   | <b>62,043,456</b>  | <b>109,743,636</b> |
| Inversiones Financieras a Largo Plazo                         | 0                 | 0                 | <b>Pasivo No Circulante</b>   |                    |                    |
| Derechos a Recibir Efectivo o Equivalentes a Largo Plazo      | 0                 | 0                 | Cuentas por Pagar a Largo Plazo   | 0                  | 0                  |
| Bienes Inmuebles, Infraestructura y Construcciones en Proceso | 0                 | 0                 | Documentos por Pagar a Largo Plazo  | 0                  | 0                  |
| Bienes Muebles  | 56,838,263        | 57,554,214        | Deuda Pública a Largo Plazo   | 0                  | 0                  |
| Activos Intangibles   | 418,815           | 418,815           | Pasivos Diferidos a Largo Plazo   | 0                  | 0                  |
| Depreciación, Deterioro y Amortización Acumulada de Bienes    | -22,602,493       | -23,082,888       | Fondos y Bienes de Terceros en Garantía y/o en Administración a Largo Plazo         | 0                  | 0                  |
| Activos Diferidos   | 0                 | 0                 | Provisiones a Largo Plazo   | 0                  | 0                  |
| Estimación por Pérdida o Deterioro de Activos no Circulantes  | 0                 | 0                 | <b>Total de Pasivos No Circulantes</b>  | <b>0</b>           | <b>0</b>           |
| Otros Activos no Circulantes                                  | 0                 | 0                 | <b>Total del Pasivo</b>   | <b>62,043,456</b>  | <b>109,743,636</b> |
| <b>Total de Activos No Circulantes</b>                        | <b>34,654,586</b> | <b>34,890,141</b> | <b>HACIENDA PÚBLICA/PATRIMONIO</b>  |                    |                    |
| <b>Total del Activo</b>                                       | <b>34,654,595</b> | <b>59,753,393</b> | <b>Hacienda Pública/Patrimonio Contribuido</b>                                      | <b>0</b>           | <b>0</b>           |
|   |                   |                   | Aportaciones  | 0                  | 0                  |
|   |                   |                   | Donaciones de Capital   | 0                  | 0                  |
|   |                   |                   | Actualización de la Hacienda Pública /Patrimonio                                    | 0                  | 0                  |
|   |                   |                   | <b>Hacienda Pública/Patrimonio Generado</b>   | <b>-27,388,862</b> | <b>-49,990,243</b> |
|   |                   |                   | Resultados del Ejercicio (Ahorro/Desahorro)   | -238,510           | -11,177,450        |
|   |                   |                   | Resultados de Ejercicios Anteriores   | -51,505,057        | -40,327,607        |
|   |                   |                   | Revalúos  | 0                  | 0                  |
|   |                   |                   | Reservas  | 0                  | 0                  |
|   |                   |                   | Rectificaciones de Resultados de Ejercicios Anteriores                              | 24,354,706         | 1,514,815          |
|   |                   |                   | <b>Exceso o Insuficiencia en la Actualización de la Hacienda Pública/Patrimonio</b> | <b>0</b>           | <b>0</b>           |
|   |                   |                   | Resultado por Posición Monetaria  | 0                  | 0                  |
|   |                   |                   | Resultado por Tenencia de Activos no Monetarios                                     | 0                  | 0                  |
|   |                   |                   | <b>Total Hacienda Pública/Patrimonio</b>  | <b>-27,388,862</b> | <b>-49,990,243</b> |
|   |                   |                   | <b>Total del Pasivo y Hacienda Pública /Patrimonio</b>                              | <b>34,654,595</b>  | <b>59,753,393</b>  |

Bajo protesta de decir verdad declaramos que los Estados Financieros y sus notas, son razonablemente correctos y son responsabilidad del emisor.

  
 MTRO. BRAULIO H PALIL LIRA  
 ENC. DEL DESP. DEL REPSS EN CAMPECHE

  
 C.P. JESUS GASPAR UICAB CASTILLO  
 AREA CONTABILIDAD


  
 C.P. ALEJANDRO S MONTEJO BARRANCOS  
 RESP ADMTIVO DEL REPSS EN CAMPECHE



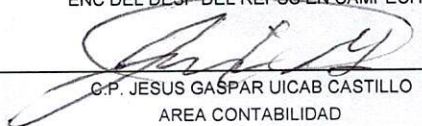
**Cuenta Pública 2022**  
**REGIMEN ESTATAL DE PROTECCION SOCIAL EN SALUD EN CAMPECHE**  
**Estado de Variación en la Hacienda Pública**  
**Del 1 de Enero al 31 de Diciembre de 2022**  
**(Cifras en Pesos)**

| Concepto   | Hacienda Pública / Patrimonio Contribuido | Hacienda Pública / Patrimonio Generado de Ejercicios Anteriores | Hacienda Pública / Patrimonio Generado del Ejercicio | Exceso o Insuficiencia en la Actualización de la Hacienda Pública / Patrimonio | TOTAL              |
|--|---|---|--|--|--------------------|
| <b>Hacienda Pública/ Patrimonio Contribuido Neto de 2021</b>   | <b>0</b>                                  |   |  |  | <b>0</b>           |
| Aportaciones   | 0   | 0   | 0  | 0  | 0                  |
| Donaciones de Capital  | 0   | 0   | 0  | 0  | 0                  |
| Actualización de la Hacienda Pública/Patrimonio  | 0   | 0   | 0  | 0  | 0                  |
| <b>Hacienda Pública/Patrimonio Generado Neto de 2021</b>   |   | <b>-38,812,793</b>  | <b>-11,177,450</b>                                   |  | <b>-49,990,243</b> |
| Resultados del Ejercicio (Ahorro/Desahorro)  | 0   | 0   | -11,177,450  | 0  | -11,177,450        |
| Resultados de Ejercicios Anteriores  | 0   | -40,327,607   | 0  | 0  | -40,327,607        |
| Revalúos   | 0   | 0   | 0  | 0  | 0                  |
| Reservas   | 0   | 0   | 0  | 0  | 0                  |
| Rectificaciones de Resultados de Ejercicios Anteriores   | 0   | 1,514,815   | 0  | 0  | 1,514,815          |
| <b>Exceso o Insuficiencia en la Actualización de la Hacienda Pública/Patrimonio Neto de 2021</b>               |   |   |  | <b>0</b>   | <b>0</b>           |
| Resultado por Posición Monetaria   | 0   | 0   | 0  | 0  | 0                  |
| Resultado por Tenencia de Activos no Monetarios  | 0   | 0   | 0  | 0  | 0                  |
| <b>Hacienda Pública/Patrimonio Neto Final de 2021</b>  | <b>0</b>                                  | <b>-38,812,793</b>  | <b>-11,177,450</b>                                   | <b>0</b>   | <b>-49,990,243</b> |
| <b>Cambios en la Hacienda Pública/Patrimonio Contribuido Neto de 2022</b>                                      | <b>0</b>                                  |   |  |  | <b>0</b>           |
| Aportaciones   | 0   | 0   | 0  | 0  | 0                  |
| Donaciones de Capital  | 0   | 0   | 0  | 0  | 0                  |
| Actualización de la Hacienda Pública/Patrimonio  | 0   | 0   | 0  | 0  | 0                  |
| <b>Variaciones de la Hacienda Pública/Patrimonio Generado Neto de 2022</b>                                     |   | <b>-11,177,450</b>  | <b>33,778,831</b>                                    |  | <b>22,601,381</b>  |
| Resultados del Ejercicio (Ahorro/Desahorro)  | 0   | 0   | -238,510   | 0  | -238,510           |
| Resultados de Ejercicios Anteriores  | 0   | -11,177,450   | 11,177,450   | 0  | 0                  |
| Revalúos   | 0   | 0   | 0  | 0  | 0                  |
| Reservas   | 0   | 0   | 0  | 0  | 0                  |
| Rectificaciones de Resultados de Ejercicios Anteriores   | 0   | 0   | 22,839,891   | 0  | 22,839,891         |
| <b>Cambios en el Exceso o Insuficiencia en la Actualización de la Hacienda Pública/Patrimonio Neto de 2022</b> |   |   |  | <b>0</b>   | <b>0</b>           |
| Resultado por Posición Monetaria   | 0   | 0   | 0  | 0  | 0                  |
| Resultado por Tenencia de Activos no Monetarios  | 0   | 0   | 0  | 0  | 0                  |
| <b>Hacienda Pública/Patrimonio Neto Final de 2022</b>  | <b>0</b>                                  | <b>-49,990,243</b>  | <b>22,601,381</b>                                    | <b>0</b>   | <b>-27,388,861</b> |

Bajo protesta de decir verdad declaramos que los Estados Financieros y sus notas, son razonablemente correctos y son responsabilidad del emisor.

  
 MTR. BRAULIO H PALI LIRA  
 ENC DEL DESP DEL REPSS EN CAMPECHE

  
 C.P. ALEJANDRO S. MONTEJO BARRANCOS  
 RESP ADMITIVO DEL REPSS EN CAMPECHE


  
 G.P. JESUS GASPAR UICAB CASTILLO  
 AREA CONTABILIDAD




Cuenta Pública 2022  
**REGIMEN ESTATAL DE PROTECCION SOCIAL EN SALUD EN CAMPECHE**  
 Estado de Cambios en la Situación Financiera  
 Del 1 de Enero al 31 de Diciembre de 2022  
 (Cifras en Pesos)

| Concepto  | Origen            | Aplicación        |
|---|-------------------|-------------------|
| <b>ACTIVO</b>   | <b>25,579,194</b> | <b>480,395</b>    |
| <b>Activo Circulante</b>  | <b>24,863,243</b> | <b>0</b>          |
| Efectivo y Equivalentes   | 41,967            | 0                 |
| Derechos a Recibir Efectivo o Equivalentes  | 12,209,977        | 0                 |
| Derechos a Recibir Bienes o Servicios   | 10,192,264        | 0                 |
| Inventarios   | 0                 | 0                 |
| Almacenes   | 2,419,035         | 0                 |
| Estimación por Pérdida o Deterioro de Activos Circulantes                           | 0                 | 0                 |
| Otros Activos Circulantes   | 0                 | 0                 |
| <b>Activo No Circulante</b>   | <b>715,951</b>    | <b>480,395</b>    |
| Inversiones Financieras a Largo Plazo   | 0                 | 0                 |
| Derechos a Recibir Efectivo o Equivalentes a Largo Plazo                            | 0                 | 0                 |
| Bienes Inmuebles, Infraestructura y Construcciones en Proceso                       | 0                 | 0                 |
| Bienes Muebles  | 715,951           | 0                 |
| Activos Intangibles   | 0                 | 0                 |
| Depreciación, Deterioro y Amortización Acumulada de Bienes                          | 0                 | 480,395           |
| Activos Diferidos   | 0                 | 0                 |
| Estimación por Pérdida o Deterioro de Activos no Circulantes                        | 0                 | 0                 |
| Otros Activos no Circulantes  | 0                 | 0                 |
| <b>PASIVO</b>   | <b>0</b>          | <b>47,700,180</b> |
| <b>Pasivo Circulante</b>  | <b>0</b>          | <b>47,700,180</b> |
| Cuentas por Pagar a Corto Plazo   | 0                 | 47,700,180        |
| Documentos por Pagar a Corto Plazo  | 0                 | 0                 |
| Porción a Corto Plazo de la Deuda Pública a Largo Plazo                             | 0                 | 0                 |
| Títulos y Valores a Corto Plazo   | 0                 | 0                 |
| Pasivos Diferidos a Corto Plazo   | 0                 | 0                 |
| Fondos y Bienes de Terceros en Garantía y/o Administración a Corto Plazo            | 0                 | 0                 |
| Provisiones a Corto Plazo   | 0                 | 0                 |
| Otros Pasivos a Corto Plazo   | 0                 | 0                 |
| <b>Pasivo No Circulante</b>   | <b>0</b>          | <b>0</b>          |
| Cuentas por Pagar a Largo Plazo   | 0                 | 0                 |
| Documentos por Pagar a Largo Plazo  | 0                 | 0                 |
| Deuda Pública a Largo Plazo   | 0                 | 0                 |
| Pasivos Diferidos a Largo Plazo   | 0                 | 0                 |
| Fondos y Bienes de Terceros en Garantía y/o en Administración a Largo Plazo         | 0                 | 0                 |
| Provisiones a Largo Plazo   | 0                 | 0                 |
| <b>HACIENDA PÚBLICA/PATRIMONIO</b>  | <b>33,778,831</b> | <b>11,177,450</b> |
| <b>Hacienda Pública/Patrimonio Contribuido</b>                                      | <b>0</b>          | <b>0</b>          |
| Aportaciones  | 0                 | 0                 |
| Donaciones de Capital   | 0                 | 0                 |
| Actualización de la Hacienda Pública/Patrimonio                                     | 0                 | 0                 |
| <b>Hacienda Pública/Patrimonio Generado</b>   | <b>33,778,831</b> | <b>11,177,450</b> |
| Resultados del Ejercicio (Ahorro/Desahorro)   | 10,938,940        | 0                 |
| Resultados de Ejercicios Anteriores   | 0                 | 11,177,450        |
| Revalúos  | 0                 | 0                 |
| Reservas  | 0                 | 0                 |
| Rectificaciones de Resultados de Ejercicios Anteriores                              | 22,839,891        | 0                 |
| <b>Exceso o Insuficiencia en la Actualización de la Hacienda Pública/Patrimonio</b> | <b>0</b>          | <b>0</b>          |
| Resultado por Posición Monetaria  | 0                 | 0                 |
| Resultado por Tenencia de Activos no Monetarios                                     | 0                 | 0                 |

Bajo protesta de decir verdad declaramos que los Estados Financieros y sus notas, son razonablemente correctos y son responsabilidad del emisor.

  
 MTR. BRAULIO H. PALL LIRA  
 ENC DEL DESP DEL REPSS EN CAMPECHE

  
 C.P. ALEJANDRO S MONTEJO BARRANCOS  
 RESP ADMTIVO DEL REPSS EN CAMPECHE


  
 C.P. JESUS GASPAR UICAB CASTILLO  
 AREA CONTABILIDAD




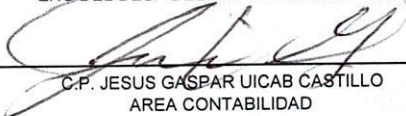
**Cuenta Pública 2022**  
**REGIMEN ESTATAL DE PROTECCION SOCIAL EN SALUD EN CAMPECHE**  
**Estado de Flujos de Efectivo**  
**Del 1 de Enero al 31 de Diciembre de 2022**  
**(Cifras en Pesos)**

| Concepto  | 2022           | 2021              |
|---|----------------|-------------------|
| <b>Flujos de Efectivo de las Actividades de Operación</b>   |                |                   |
| <b>Origen</b>   | <b>22,187</b>  | <b>17,405,196</b> |
| Impuestos   | 0              | 0                 |
| Cuotas y Aportaciones de Seguridad Social   | 0              | 0                 |
| Contribuciones de Mejoras   | 0              | 0                 |
| Derechos  | 0              | 0                 |
| Productos   | 34             | 5,196             |
| Aprovechamientos  | 0              | 0                 |
| Ingresos por Venta de Bienes y Prestación de Servicios  | 22,153         | 0                 |
| Participaciones, Aportaciones, Convenios, Incentivos Derivados de la Colaboración Fiscal y Fondos Distintos de Aportaciones | 0              | 0                 |
| Transferencias, Asignaciones, Subsidios y Subvenciones, y Pensiones y Jubilaciones  | 0              | 17,400,000        |
| Otros Orígenes de Operación   | 0              | 0                 |
| <b>Aplicación</b>   | <b>42,161</b>  | <b>19,158,293</b> |
| Servicios Personales  | 0              | 2,592,920         |
| Materiales y Suministros  | 0              | 6,876,277         |
| Servicios Generales   | 25,141         | 8,701,943         |
| Transferencias Internas y Asignaciones al Sector Público  | 0              | 0                 |
| Transferencias al Resto del Sector Público  | 0              | 0                 |
| Subsidios y Subvenciones  | 0              | 0                 |
| Ayudas Sociales   | 0              | 0                 |
| Pensiones y Jubilaciones  | 0              | 0                 |
| Transferencias a Fideicomisos, Mandatos y Contratos Análogos  | 0              | 0                 |
| Transferencias a la Seguridad Social  | 0              | 0                 |
| Donativos   | 0              | 0                 |
| Transferencias al Exterior  | 0              | 0                 |
| Participaciones   | 0              | 0                 |
| Aportaciones  | 0              | 0                 |
| Convenios   | 0              | 0                 |
| Otras Aplicaciones de Operación   | 17,019         | 987,153           |
| <b>Flujos Netos de Efectivo por Actividades de Operación</b>  | <b>-19,974</b> | <b>-1,753,098</b> |
| <b>Flujos de Efectivo de las Actividades de Inversión</b>   |                |                   |
| <b>Origen</b>   | <b>0</b>       | <b>0</b>          |
| Bienes Inmuebles, Infraestructura y Construcciones en Proceso   | 0              | 0                 |
| Bienes Muebles  | 0              | 0                 |
| Otros Orígenes de Inversión   | 0              | 0                 |
| <b>Aplicación</b>   | <b>0</b>       | <b>0</b>          |
| Bienes Inmuebles, Infraestructura y Construcciones en Proceso   | 0              | 0                 |
| Bienes Muebles  | 0              | 0                 |
| Otras Aplicaciones de Inversión   | 0              | 0                 |
| <b>Flujos Netos de Efectivo por Actividades de Inversión</b>  | <b>0</b>       | <b>0</b>          |
| <b>Flujos de Efectivo de las Actividades de Financiamiento</b>  |                |                   |
| <b>Origen</b>   | <b>0</b>       | <b>0</b>          |
| Endeudamiento Neto  | 0              | 0                 |
| Interno   | 0              | 0                 |
| Externo   | 0              | 0                 |
| Otros Orígenes de Financiamiento  | 0              | 0                 |
| <b>Aplicación</b>   | <b>21,993</b>  | <b>0</b>          |
| Servicios de la Deuda   | 0              | 0                 |
| Interno   | 0              | 0                 |
| Externo   | 0              | 0                 |
| Otras Aplicaciones de Financiamiento  | 21,993         | 0                 |
| <b>Flujos Netos de Efectivo por Actividades de Financiamiento</b>   | <b>-21,993</b> | <b>0</b>          |
| <b>Incremento/Disminución Neta en el Efectivo y Equivalentes al Efectivo</b>  | <b>-41,967</b> | <b>-1,753,098</b> |
| <b>Efectivo y Equivalentes al Efectivo al Inicio del Ejercicio</b>  | <b>41,976</b>  | <b>1,795,073</b>  |
| <b>Efectivo y Equivalentes al Efectivo al Final del Ejercicio</b>   | <b>9</b>       | <b>41,976</b>     |

Bajo protesta de decir verdad declaramos que los Estados Financieros y sus notas, son razonablemente correctos y son responsabilidad del emisor.

  
 \_\_\_\_\_  
 MTRO. BRAULIO H PALI LIRA  
 ENC DEL DESP DEL REPSS EN CAMPECHE

  
 \_\_\_\_\_  
 C.P. ALEJANDRO S. MONTEJO BARRANCOS  
 RESP ADMITIVO DEL REPSS EN CAMPECHE

  
 \_\_\_\_\_  
 C.P. JESUS GASPAR UICAB CASTILLO  
 AREA CONTABILIDAD

**Cuenta Pública 2022**  
**REGIMEN ESTATAL DE PROTECCION SOCIAL EN SALUD EN CAMPECHE**  
**Informe sobre Pasivos Contingentes**  
**Del 1 de Enero al 31 de Diciembre de 2022**  
**(Cifras en Pesos)**


*En cumplimiento a lo dispuesto en los artículos 46, Fracción I, Inciso f) y 52 de la Ley General de Contabilidad Gubernamental y de conformidad con lo establecido en el Capítulo VII, Numeral II, Inciso h) del Manual de Contabilidad Gubernamental emitido por el CONAC, el Ente Público informa lo siguiente:*

| Cuenta       | Concepto | Importe |
|--------------|----------|---------|
| <b>TOTAL</b> |          |         |

Bajo protesta de decir verdad declaramos que los Estados Financieros y sus notas, son razonablemente correctos y son responsabilidad del emisor.

  
\_\_\_\_\_  
MTRO. BRAULIO H PALI LIRA  
ENC DEL DESP DEL REPSS EN  
CAMPECHE

  
\_\_\_\_\_  
C.P. ALEJANDRO S MONTEJO BARRANCOS  
RESP ADMTIVO DEL REPSS EN CAMPECHE

  
\_\_\_\_\_  
C.P. JESUS GASPARD UICAB CASTILLO  
AREA CONTABILIDAD



**REGIMEN ESTATAL DE PROTECCION SOCIAL EN SALUD EN CAMPECHE**  
**NOTAS A LOS ESTADOS FINANCIEROS**  
**AL 31 DE DICIEMBRE DE 2022**

Con el propósito de dar cumplimiento a los artículos 46 y 49 de la Ley General de Contabilidad Gubernamental, los entes públicos deberán acompañar notas a los estados financieros cuyos rubros así lo requieran teniendo presente los postulados de revelación suficiente e importancia relativa con la finalidad, que la información sea de mayor utilidad para los usuarios.

A continuación se presentan los tres tipos de notas que acompañan a los estados, a saber:

- a) Notas de desglose;
- b) Notas de memoria (cuentas de orden), y
- c) Notas de gestión administrativa.

**a) NOTAS DE DESGLOSE**

**I) NOTAS AL ESTADO DE SITUACIÓN FINANCIERA**

**Activo**

• **Efectivo y Equivalentes**

1. Se informará acerca de los fondos con afectación específica, el tipo y monto de los mismos; de las inversiones financieras se revelará su tipo y monto, su clasificación en corto y largo plazo separando aquéllas que su vencimiento sea menor a 3 meses.

A continuación se relacionan las cuentas que integran el rubro de efectivo y equivalentes:

| Concepto                               | 2022           | 2021                |
|--|----------------|---------------------|
| BANCOS/TESORERÍA                       | \$ 9.01        | \$ 41,975.76        |
| INVERSIONES TEMPORALES (HASTA 3 MESES) | \$ .00         | \$ .00              |
| FONDOS CON AFECTACIÓN ESPECÍFICA       | \$ .00         | \$ .00              |
| <b>Suma</b>                            | <b>\$ 9.01</b> | <b>\$ 41,975.76</b> |

**Efectivo**

Representa el monto en dinero propiedad del ente público en caja y aquel que está a su cuidado y administración

| Concepto    | Importe     |
|-------------|-------------|
|             | \$ .00      |
| <b>Suma</b> | <b>\$ -</b> |

**Bancos/Tesorería**

Representa el monto de efectivo disponible propiedad de **ENTE/INSTITUTO**, en instituciones bancarias, su importe se integra por:

| Banco       | Importe  |
|-------------|----------|
|             | \$ .00   |
|             | \$ .00   |
|             | \$ .00   |
|             | \$ .00   |
| <b>Suma</b> | <b>0</b> |

**Inversiones Temporales**

Representa el monto de efectivo invertido por **ENTE/INSTITUTO**, la cual se efectúa a plazos que van de inversión a la vista hasta 90 días, su importe se integra por:

| Banco       | Importe  |
|-------------|----------|
|             | \$ .00   |
|             | \$ .00   |
|             | \$ .00   |
|             | \$ .00   |
|             | \$ .00   |
| <b>Suma</b> | <b>0</b> |

**Fondos con Afectación Específica**

Representan el monto de los fondos con afectación específica que deben financiar determinados gastos o actividades.



**REGIMEN ESTATAL DE PROTECCION SOCIAL EN SALUD EN CAMPECHE**  
**NOTAS A LOS ESTADOS FINANCIEROS**  
**AL 31 DE DICIEMBRE DE 2022**

| Banco       | Importe  |
|-------------|----------|
|             | \$ .00   |
|             | \$ .00   |
| <b>Suma</b> | <b>0</b> |

• **Derechos a recibir Efectivo y Equivalentes y Bienes o Servicios a Recibir**

2. *Por tipo de contribución se informará el monto que se encuentre pendiente de cobro y por recuperar de hasta cinco ejercicios anteriores, asimismo se deberán considerar los montos sujetos a algún tipo de juicio con una antigüedad mayor a la señalada y la factibilidad de cobro.*

| Concepto   | 2022          | 2021                    |
|--|---------------|-------------------------|
| CUENTAS POR COBRAR A CORTO PLAZO                         | \$ .00        | \$ .00                  |
| DEUDORES DIVERSOS POR COBRAR A CORTO PLAZO               | \$ .00        | \$ 12,209,977.19        |
| OTROS DERECHOS A RECIBIR EFECTIVO O EQUIVALENTES A CORTO | \$ .00        | \$ .00                  |
| <b>Suma</b>  | <b>\$ .00</b> | <b>\$ 12,209,977.19</b> |

Las Cuentas por Cobrar a Corto Plazo se integran por:

| Concepto                                   | 2021                    | 2022 |
|--|-------------------------|------|
| CUENTAS POR COBRAR A CORTO PLAZO           | \$ .00                  | 0    |
| DEUDORES DIVERSOS POR COBRAR A CORTO PLAZO | \$ 12,209,977.19        | 1    |
|  |                         |      |
|  |                         |      |
| <b>Suma</b>                                | <b>\$ 12,209,977.19</b> |      |

**Deudores Diversos por Cobrar a Corto Plazo**

Representa el monto de los derechos de cobro a favor del ente público por gastos por comprobar, principalmente relacionados con viáticos.

**Otros Derechos a recibir Efectivo y Equivalentes a Corto Plazo**

NO APLICA

• **Bienes Disponibles para su Transformación o Consumo (inventarios)**

NO APLICA

• **Inversiones Financieras**

NO APLICA

• **Bienes Muebles, Inmuebles e Intangibles**

3. *Se informará de manera agrupada por cuenta, los rubros de Bienes Muebles e Inmuebles, el monto de la depreciación del ejercicio y la acumulada, el método de depreciación, tasas aplicadas y los criterios de aplicación de los mismos. Asimismo, se informará de las características significativas del estado en que se encuentren los activos.*
4. *Se informará de manera agrupada por cuenta, los rubros de activos intangibles y diferidos, su monto y naturaleza, amortización del ejercicio, amortización acumulada, tasa y método aplicados.*

**Bienes Inmuebles, Infraestructura y Construcciones en Proceso**

Se integra de la siguiente manera:

| Concepto  | 2022          | 2021          |
|---|---------------|---------------|
| TERRENOS  | \$ .00        | \$ .00        |
| OTROS BIENES INMUEBLES  | \$ .00        | \$ .00        |
| <b>Subtotal BIENES INMUEBLES, INFRAESTRUCTURA Y CONSTRUCCIONES EN PRO</b> | <b>\$ .00</b> | <b>\$ .00</b> |

**Bienes Muebles, Intangibles y Depreciaciones**

Se integra de la siguiente manera:

P  
4x



**REGIMEN ESTATAL DE PROTECCION SOCIAL EN SALUD EN CAMPECHE**  
**NOTAS A LOS ESTADOS FINANCIEROS**  
**AL 31 DE DICIEMBRE DE 2022**

| Concepto  | 2022                    | 2021                    |
|---|-------------------------|-------------------------|
| MOBILIARIO Y EQUIPO DE ADMINISTRACIÓN                       | \$ 4,257,469.04         | \$ 4,312,505.77         |
| MOBILIARIO Y EQUIPO EDUCACIONAL Y RECREATIVO                | \$ 76,579.72            | \$ 80,460.21            |
| VEHICULOS Y EQUIPO DE TRANSPORTE                            | \$ 2,475,599.99         | \$ 2,475,599.99         |
| MAQUINARIA, OTROS EQUIPOS Y HERRAMIENTAS                    | \$ 1,265,043.32         | \$ 1,296,200.92         |
| <b>Subtotal BIENES MUEBLES</b>                              | <b>\$ 8,074,692.07</b>  | <b>\$ 8,164,766.89</b>  |
| SOFTWARE  | \$ 388,805.97           | \$ 388,805.97           |
| LICENCIAS   | \$ 30,009.20            | \$ 30,009.20            |
| <b>Subtotal ACTIVOS INTANGIBLES</b>                         | <b>\$ 418,815.17</b>    | <b>\$ 418,815.17</b>    |
| DEPRECIACIÓN ACUMULADA DE BIENES MUEBLES                    | \$ 22,353,249.67        | \$ 22,833,644.99        |
| <b>Subtotal DEPRECIACIÓN, DETERIORO Y AMORTIZACIÓN ACUM</b> | <b>\$ 22,353,249.67</b> | <b>\$ 22,833,644.99</b> |
| <b>Suma</b>   | <b>\$ 30,846,756.91</b> | <b>\$ 31,417,227.05</b> |

Se informa que en el Estado de Actividades de la cta publica 2022 en la columna de saldos correspondientes al ejercicio 2021 el importe de la depreciación de \$10,190,303 no fue considerada en la entrega de la cuenta publica 2021, por lo cual se realizaron las adecuaciones correspondientes para reflejar los saldos correctos al momento de la entrega de la cuenta

**Activo Diferido**

Se integra de la siguiente manera:

| Concepto  | 2022   | 2021   |
|-----------|--------|--------|
| NO APLICA | \$ .00 | \$ .00 |

• **Estimaciones y Deterioros**

NO APLICA

• **Otros Activos**

NO APLICA

**Pasivo**

1. Se elaborará una relación de las cuentas y documentos por pagar en una desagregación por su vencimiento en días a 90, 180, menor o igual a 365 y mayor a 365. Asimismo, se informará sobre la factibilidad del pago de dichos pasivos.
2. Se informará de manera agrupada los recursos localizados en Fondos de Bienes de Terceros en Administración y/o en Garantía a corto y largo plazo, así como la naturaleza de dichos recursos y sus características cualitativas significativas que les afecten o pudieran afectarles financieramente.
3. Se informará de las cuentas de los pasivos diferidos y otros, su tipo, monto y naturaleza, así como las características significativas que les impacten o pudieran impactarles financieramente.

| Concepto              | 2022                    | 2021                     |
|-----------------------|-------------------------|--------------------------|
| PASIVO CIRCULANTE     | \$ 62,043,456.21        | \$ 109,743,635.79        |
| PASIVO NO CIRCULANTE  | \$ .00                  | \$ .00                   |
| <b>Suma de Pasivo</b> | <b>\$ 62,043,456.21</b> | <b>\$ 109,743,635.79</b> |

• **Pasivo Circulante**

Destacan entre las principales partidas del Pasivo Circulante las siguientes:

| Concepto   | Importe                 |
|--|-------------------------|
| SERVICIOS PERSONALES POR PAGAR A CORTO PLAZO         | \$ .00                  |
| RETENCIONES Y CONTRIBUCIONES POR PAGAR A CORTO PLAZO | \$ 65.60                |
| INGRESOS POR CLASIFICAR                              | \$ .00                  |
| PROVEEDORES POR PAGAR A CORTO PLAZO                  | \$ 62,043,390.54        |
| OTRAS CUENTAS POR PAGAR A CORTO PLAZO                | \$ .07                  |
| <b>Suma PASIVO CIRCULANTE</b>                        | <b>\$ 62,043,456.21</b> |

• **Pasivo No Circulante**

Destacan entre las principales partidas del Pasivo No Circulante las siguientes:



**REGIMEN ESTATAL DE PROTECCION SOCIAL EN SALUD EN CAMPECHE**  
**NOTAS A LOS ESTADOS FINANCIEROS**  
**AL 31 DE DICIEMBRE DE 2022**

| Concepto                                   | 2022          |
|--|---------------|
| PROVISIÓN PARA CONTINGENCIAS A LARGO PLAZO | \$ .00        |
| <b>Suma de Pasivos a Largo Plazo</b>       | <b>\$ .00</b> |

**II) NOTAS AL ESTADO DE ACTIVIDADES**

**Ingresos de Gestión**

1. De los rubros de impuestos, cuotas y aportaciones de seguridad social, contribuciones de mejoras, derechos, productos, aprovechamientos, y de ingresos por venta de bienes y prestación de servicios, los cuales están armonizados con los rubros del Clasificador por Rubros de Ingresos, se informarán los montos totales y cualquier característica significativa

**Participaciones, Aportaciones, Convenios, Incentivos Derivados de la Colaboración Fiscal, Fondos Distintos de Aportaciones, Transferencias, Asignaciones, Subsidios y Subvenciones, y Pensiones y Jubilaciones**

2. De los rubros de participaciones, aportaciones, convenios, incentivos derivados de la colaboración fiscal, fondos distintos de aportaciones, transferencias, asignaciones, subsidios y subvenciones, y pensiones y jubilaciones, los cuales están armonizados con los rubros del Clasificador por Rubros de Ingresos, se informarán los montos totales y cualquier característica significativa.

| Concepto   | Importe     |
|--|-------------|
| Participaciones del Estado                                     | \$ .00      |
| <b>Subtotal PARTICIPACIONES</b>                                | <b>\$ -</b> |
| Fondos de Aportaciones Federales para la Entidad Federativa    | \$ .00      |
| <b>Subtotal APORTACIONES</b>                                   | <b>\$ -</b> |
| Convenios de Protección Social en Salud                        | \$ .00      |
| Convenios de Descentralización                                 | \$ .00      |
| <b>Subtotal CONVENIOS</b>                                      | <b>\$ -</b> |
| INCENTIVOS DERIVADOS DE LA COLABORACIÓN FISCAL                 | \$ .00      |
| <b>Subtotal INCENTIVOS DERIVADOS DE LA COLABORACIÓN FISCAL</b> | <b>\$ -</b> |
| FONDOS DISTINTOS DE APORTACIONES                               | \$ .00      |
| <b>Subtotal FONDOS DISTINTOS DE APORTACIONES</b>               | <b>\$ -</b> |
| TRANSFERENCIAS Y ASIGNACIONES                                  | \$ .00      |
| <b>Subtotal TRANSFERENCIAS Y ASIGNACIONES</b>                  | <b>\$ -</b> |
| SUBSIDIOS Y SUBVENCIONES                                       | \$ .00      |
| <b>Subtotal SUBSIDIOS Y SUBVENCIONES</b>                       | <b>\$ -</b> |
| PENSIONES Y JUBILACIONES                                       | \$ .00      |
| <b>Subtotal PENSIONES Y JUBILACIONES</b>                       | <b>\$ -</b> |

**Otros Ingresos y Beneficio**

3. De los rubros de Ingresos Financieros, Incremento por Variación de Inventarios, Disminución del Exceso de Estimaciones por Pérdida o Deterioro u Obsolescencia, Disminución del Exceso de Provisiones, y de Otros Ingresos y Beneficios Varios, se informarán los montos totales y cualquier característica significativa.

**Gastos y Otras Pérdidas:**

1. Explicar aquellas cuentas de gastos de funcionamiento, transferencias, subsidios y otras ayudas, participaciones y aportaciones, otros gastos y pérdidas extraordinarias, así como los ingresos y gastos extraordinarios, que en lo individual representen el 10% o más del total de los gastos.

| Concepto   | Importe              |
|--|----------------------|
| GASTOS DE FUNCIONAMIENTO                                 | \$ 25,141.19         |
| TRANSFERENCIAS, ASIGNACIONES, SUBSIDIOS Y OTRAS AYUDAS   | \$ .00               |
| PARTICIPACIONES Y APORTACIONES                           | \$ .00               |
| INTERESES, COMISIONES Y OTROS GASTOS DE LA DEUDA PUBLICA | \$ .00               |
| OTROS GASTOS Y PÉRDIDAS EXTRAORDINARIAS                  | \$ 235,555.73        |
| <b>Suma de GASTOS Y OTRAS PÉRDIDAS</b>                   | <b>\$ 260,696.92</b> |



**REGIMEN ESTATAL DE PROTECCION SOCIAL EN SALUD EN CAMPECHE**  
**NOTAS A LOS ESTADOS FINANCIEROS**  
**AL 31 DE DICIEMBRE DE 2022**

A su vez se presentan aquellos rubros que en forma individual representan el 8.0% o más del total de los gastos:

| Concepto  | Importe      | %    |
|---|--------------|------|
| REMUNERACIONES AL PERSONAL DE CARÁCTER PERMANENTE                 | \$ .00       | 0%   |
| SERVICIOS PROFESIONALES, CIENTÍFICOS Y TÉCNICOS Y OTROS SERVICIOS | \$ 25,141.19 | 100% |
| SEGURIDAD SOCIAL  | \$ .00       | 0%   |

**III) NOTAS AL ESTADO DE VARIACIÓN EN LA HACIENDA PÚBLICA**

1. Se informará de manera agrupada, acerca de las modificaciones al patrimonio contribuido por tipo, naturaleza y monto.
2. Se informará de manera agrupada, acerca del monto y procedencia de los recursos que modifican al patrimonio generado.

En el periodo que se informa no hubo variaciones al Patrimonio Contribuido

En el periodo que se informa el patrimonio generado, procede de la recepción de las aportaciones ordinarias tanto por las entidades federativas y la Secretaría de

Hacienda y Crédito Público, así como por la recepción de aportaciones extraordinarias tanto de entidades federativas y municipios.

**IV) NOTAS AL ESTADO DE FLUJOS DE EFECTIVO**

**Efectivo y equivalentes**

1. El análisis de las cifras del periodo actual y periodo anterior del Efectivo y Equivalentes al Efectivo, al Final del Ejercicio del Estado de Flujos de Efectivo, respecto a la composición del rubro de Efectivo y Equivalentes, es como sigue:

| Concepto                           | 2022           | 2021                |
|------------------------------------|----------------|---------------------|
| EFFECTIVO                          | \$ .00         | \$ .00              |
| BANCOS/TESORERÍA                   | \$ 9.01        | \$ 41,975.76        |
| BANCOS/DEPENDENCIAS Y OTROS        | \$ .00         | \$ .00              |
| INVERSIONES TEMPORALES (HASTA 3 ME | \$ .00         | \$ .00              |
| FONDOS CON AFECTACIÓN ESPECÍFICA   | \$ .00         | \$ .00              |
| DEPÓSITOS DE FONDOS DE TERCEROS E  | \$ .00         | \$ .00              |
| OTROS EFECTIVOS Y EQUIVALENTES     | \$ .00         | \$ .00              |
| <b>EFFECTIVO Y EQUIVALENTES</b>    | <b>\$ 9.01</b> | <b>\$ 41,975.76</b> |

**V) CONCILIACIÓN ENTRE LOS INGRESOS PRESUPUESTARIOS Y CONTABLES, ASÍ COMO ENTRE LOS EGRESOS PRESUPUESTARIOS Y LOS GASTOS CONTABLES**

La conciliación se presentará atendiendo a lo dispuesto por el Acuerdo por el que se emite el formato de conciliación entre los ingresos presupuestarios y contables, así como entre los egresos presupuestarios y los gastos contables.

**b) NOTAS DE MEMORIA (CUENTAS DE ORDEN)**

Las cuentas de orden se utilizan para registrar movimientos de valores que no afecten o modifiquen el balance del ente contable, sin embargo, su incorporación en libros es necesaria con fines de recordatorio contable, de control y en general sobre los aspectos administrativos, o bien, para consignar sus derechos o responsabilidades contingentes que puedan, o no, presentarse en el futuro.

Las cuentas que se manejan para efectos de estas Notas son las siguientes:

**Cuentas de Orden Contables y Presupuestarias:**

*Contables:*

Valores

Emisión de obligaciones

Avales y garantías

Juicios

Contratos para Inversión Mediante Proyectos para Prestación de Servicios (PPS) y Similares

Bienes concesionados o en comodato

| Concepto                | Importe |
|-------------------------|---------|
| VALORES                 | \$ .00  |
| EMISION DE OBLIGACIONES | \$ .00  |



**REGIMEN ESTATAL DE PROTECCION SOCIAL EN SALUD EN CAMPECHE**  
**NOTAS A LOS ESTADOS FINANCIEROS**  
**AL 31 DE DICIEMBRE DE 2022**

|   |               |
|---|---------------|
| AVALES Y GARANTIAS  | \$ .00        |
| JUICIOS   | \$ .00        |
| INVERSION MEDIANTE PROYECTOS PARA PRESTACION DE SERVICIOS (P) | \$ .00        |
| BIENES EN CONCESIONADOS O EN COMODATO                         | \$ .00        |
|   | \$ .00        |
| <b>CUENTAS DE ORDEN CONTABLES</b>                             | <b>\$ .00</b> |

**c) NOTAS DE GESTIÓN ADMINISTRATIVA**

**1. Introducción**

Los Estados Financieros de los entes públicos, proveen de información financiera a los principales usuarios de la misma, al Congreso y a los ciudadanos.

El objetivo del presente documento es la revelación del contexto y de los aspectos económicos-financieros más relevantes que influyeron en las decisiones del período, y que deberán ser considerados en la elaboración de los estados financieros para la mayor comprensión de los mismos y sus particularidades.

De esta manera, se informa y explica la respuesta del gobierno a las condiciones relacionadas con la información financiera de cada período de gestión; además, de exponer aquellas políticas que podrían afectar la toma de decisiones en períodos posteriores.

**2. Panorama Económico y Financiero**

Para este año 2022 se espera la consolidación de la recuperación económica sustentada en la finalización del programa de vacunación en el primer trimestre, esto permitirá la reapertura total de los sectores de alta proximidad social o que se ejercen en espacios cerrados; la recuperación del empleo, en particular de las mujeres, que ha sido el grupo más afectado por la pandemia y la disminución de la subocupación y ausentes laborales; el avance en los proyectos de inversión estratégica de la administración y el repunte de la inversión en sectores dinámicos (tecnologías de la información, comercio electrónico, semiconductores, equipo electrónico y alimentos procesados); una posición más sólida de la banca de desarrollo y la privada que permita el financiamiento de proyectos de alto impacto regional y sectorial, y que apoye la inclusión financiera. Asimismo, la demanda externa propiciará un impulso a la economía nacional, como el crecimiento de la economía estadounidense, y los beneficios del TMEC. En este sentido, se anticipan condiciones macroeconómicas y financieras más estables, ya que se espera una disminución de las presiones inflacionarias a nivel global y la estabilidad en los mercados financieros.

**3. Autorización e Historia**

Se informará sobre:

- a) Fecha de creación del ente. 14 de Septiembre de 2015
- b) Principales cambios en su estructura. N/A

**4. Organización y Objeto Social**

Se informará sobre:

- a) Objeto social. Otorgar servicios de salud a la población
- b) Principal actividad. Consultorios de medicina general perteneciente al sector público
- c) Ejercicio fiscal. 2022
- d) Régimen jurídico. Persona moral con fines no lucrativos
- e) Consideraciones fiscales del ente (obligaciones):
  - 1. Entero de retenciones mensuales de ISR por sueldos y salarios
  - 2. Declaración Informativa mensual de proveedores
  - 3. Declaración anual informativa de los ingresos obtenidos y los gastos efectuados del Régimen de Personas Morales con fines no lucrativos
- g) Fideicomisos, mandatos y análogos de los cuales es fideicomitente o fideicomisario. N/A

**5. Bases de Preparación de los Estados Financieros**

Los Estados Financieros son elaborados en base a los principios de Contabilidad Gubernamental, observando la normatividad emitida por el CONAC, Asimismo se informa que se esta trabajando con el sistema contable-administrativo SAACG-NET, el cual cumple con los requerimientos definidos por el CONAC.

**6. Políticas de Contabilidad Significativas**

Con fecha de 5 de Septiembre del 2022 se llevo cabo la XII sesion ordinaria de la junta de gobierno del organismo público descentralizado denominado Régimen Estatal de Protección Social en Salud en Campeche, tratando asuntos de extinción del mismo, y en el cual se autorizan bajas de bienes, reclasificaciones y adecuaciones a las cuentas de Deudores Diversos, Almacén, Pasivos e ISR en el sistema contable.

**7. Posición en Moneda Extranjera y Protección por Riesgo Cambiario**



**REGIMEN ESTATAL DE PROTECCION SOCIAL EN SALUD EN CAMPECHE**  
**NOTAS A LOS ESTADOS FINANCIEROS**  
**AL 31 DE DICIEMBRE DE 2022**

*El REPSS no tiene operaciones en moneda extranjera*

**8. Reporte Analítico del Activo**

*La vida útil de los activos y las depreciaciones son calculadas conforme a los parametros de vida util emitidos por el CONAC publicadas en el DOF.*

| CONCEPTO                                     | %     |
|--|-------|
| MOBILIARIO Y EQUIPO DE ADMINISTRACION        | 10    |
| EQUIPO DE COMPUTO                            | 33.33 |
| MOBILIARIO Y EQUIPO EDUCACIONAL Y RECREATIVO | 20    |
| EQ. INSTRUMENTAL MEDICO Y DE LABORATORIO     | 20    |
| MAQUINARIA, OTROS EQUIPOS Y HERRAMIENTAS     | 10    |
| VEHICULOS Y EQUIPOS DE TRANSPORTES           | 20    |

**9. Fideicomisos, Mandatos y Análogos**

*El REPSS no cuenta con fideicomisos ni mandatos*

**10. Información sobre la Deuda y el Reporte Analítico de la Deuda**

*El REPSS no cuenta con deudas originadas de instrumentos financieros*

**11. Calificaciones otorgadas**

*El REPSS no realizo transacciones que hayan sido sujetas a una calificacion crediticia*

**12. Partes Relacionadas**


*No aplica*

**13. Responsabilidad Sobre la Presentación Razonable de la Información Contable**

*La Información Contable deberá estar firmada en cada página de la misma e incluir al final la siguiente leyenda: "Bajo protesta de decir verdad declaramos que los Estados Financieros y sus notas, son razonablemente correctos y son responsabilidad del emisor". Lo anterior, no será aplicable para la información contable consolidada.*

*"Bajo protesta de decir verdad declaramos que los Estados Financieros y sus notas, son razonablemente correctos y son responsabilidad del emisor".*

AUTORIZÓ




MTRO. BRAULIO H PALI LIRA  
ENC DEL DESP DEL REPSS EN CAMPECHE

REVISÓ



C.P. ALEJANDRO S MONTEJO BARRANCOS  
RESP ADMTIVO DEL REPSS EN CAMPECHE

ELABORÓ



C.P. JESUS GASPÁR UICAB CASTILLO  
AREA CONTABILIDAD




Cuenta Pública 2022  
 REGIMEN ESTATAL DE PROTECCION SOCIAL EN SALUD EN CAMPECHE  
 Estado Analítico del Activo  
 Del 1 de Enero al 31 de Diciembre de 2022  
 (Cifras en Pesos)

| Concepto  | Saldo Inicial     | Cargos del Periodo | Abonos del Periodo | Saldo Final       | Variación del Periodo |
|---|-------------------|--------------------|--------------------|-------------------|-----------------------|
| <b>ACTIVO</b>   | <b>59,753,393</b> | <b>1,041,432</b>   | <b>26,140,230</b>  | <b>34,654,595</b> | <b>-25,098,798</b>    |
| <b>Activo Circulante</b>                                      | <b>24,863,252</b> | <b>561,036</b>     | <b>25,424,279</b>  | <b>9</b>          | <b>-24,863,243</b>    |
| Efectivo y Equivalentes                                       | 41,976            | 538,584            | 580,551            | 9                 | -41,967               |
| Derechos a Recibir Efectivo o Equivalentes                    | 12,209,977        | 22,452             | 12,232,429         | 0                 | -12,209,977           |
| Derechos a Recibir Bienes o Servicios                         | 10,192,264        | 0                  | 10,192,264         | 0                 | -10,192,264           |
| Inventarios   | 0                 | 0                  | 0                  | 0                 | 0                     |
| Almacenes   | 2,419,035         | 0                  | 2,419,035          | 0                 | -2,419,035            |
| Estimación por Pérdida o Deterioro de Activos Circulantes     | 0                 | 0                  | 0                  | 0                 | 0                     |
| Otros Activos Circulantes                                     | 0                 | 0                  | 0                  | 0                 | 0                     |
| <b>Activo No Circulante</b>                                   | <b>34,890,141</b> | <b>480,395</b>     | <b>715,951</b>     | <b>34,654,586</b> | <b>-235,556</b>       |
| Inversiones Financieras a Largo Plazo                         | 0                 | 0                  | 0                  | 0                 | 0                     |
| Derechos a Recibir Efectivo o Equivalentes a Largo Plazo      | 0                 | 0                  | 0                  | 0                 | 0                     |
| Bienes Inmuebles, Infraestructura y Construcciones en Proceso | 0                 | 0                  | 0                  | 0                 | 0                     |
| Bienes Muebles  | 57,554,214        | 0                  | 715,951            | 56,838,263        | -715,951              |
| Activos Intangibles   | 418,815           | 0                  | 0                  | 418,815           | 0                     |
| Depreciación, Deterioro y Amortización Acumulada de Bienes    | -23,082,888       | 480,395            | 0                  | -22,602,493       | 480,395               |
| Activos Diferidos   | 0                 | 0                  | 0                  | 0                 | 0                     |
| Estimación por Pérdida o Deterioro de Activos no Circulantes  | 0                 | 0                  | 0                  | 0                 | 0                     |
| Otros Activos no Circulantes                                  | 0                 | 0                  | 0                  | 0                 | 0                     |


Bajo protesta de decir verdad declaramos que los Estados Financieros y sus notas, son razonablemente correctos y son responsabilidad del emisor.



MTRO. BRAULIO H PALI LIRA  
 ENC DEL DESP DEL REPSS EN CAMPECHE



C.P. ALEJANDRO S MONTEJO BARRANCOS  
 RESP ADMTIVO DEL REPSS EN CAMPECHE




C.P. JESUS GASPAR UICAB CASTILLO  
 AREA CONTABILIDAD




Cuenta Pública 2022  
**REGIMEN ESTATAL DE PROTECCION SOCIAL EN SALUD EN CAMPECHE**  
 Estado Analítico de la Deuda y Otros Pasivos  
 Del 1 de Enero al 31 de Diciembre de 2022  
 (Cifras en Pesos)

| Denominación de las Deudas                     | Moneda de Contratación | Institución o País Acreedor | Saldo Inicial del Periodo | Saldo Final del Periodo |
|--|------------------------|-----------------------------|---------------------------|-------------------------|
| <b>DEUDA PÚBLICA</b>                           |                        |                             |                           |                         |
| <b>Corto Plazo</b>                             |                        |                             |                           |                         |
| <b>Deuda Interna</b>                           |                        |                             | 0                         | 0                       |
| Instituciones de Crédito                       | Peso                   | México                      | 0                         | 0                       |
| Títulos y Valores                              | Peso                   | México                      | 0                         | 0                       |
| Arrendamientos Financieros                     | Peso                   | México                      | 0                         | 0                       |
| <b>Deuda Externa</b>                           |                        |                             | 0                         | 0                       |
| Organismos Financieros Internacionales         | Peso                   | México                      | 0                         | 0                       |
| Deuda Bilateral                                | Peso                   | México                      | 0                         | 0                       |
| Títulos y Valores                              | Peso                   | México                      | 0                         | 0                       |
| Arrendamientos Financieros                     | Peso                   | México                      | 0                         | 0                       |
| <b>Subtotal de Deuda Pública a Corto Plazo</b> |                        |                             | 0                         | 0                       |
| <b>Largo Plazo</b>                             |                        |                             |                           |                         |
| <b>Deuda Interna</b>                           |                        |                             | 0                         | 0                       |
| Instituciones de Crédito                       | Peso                   | México                      | 0                         | 0                       |
| Títulos y Valores                              | Peso                   | México                      | 0                         | 0                       |
| Arrendamientos Financieros                     | Peso                   | México                      | 0                         | 0                       |
| <b>Deuda Externa</b>                           |                        |                             | 0                         | 0                       |
| Organismos Financieros Internacionales         | Peso                   | México                      | 0                         | 0                       |
| Deuda Bilateral                                | Peso                   | México                      | 0                         | 0                       |
| Títulos y Valores                              | Peso                   | México                      | 0                         | 0                       |
| Arrendamientos Financieros                     | Peso                   | México                      | 0                         | 0                       |
| <b>Subtotal de Deuda Pública a Largo Plazo</b> |                        |                             | 0                         | 0                       |
| <b>Total de Otros Pasivos</b>                  | Peso                   | México                      | 109,743,636               | 62,043,456              |
| <b>Total de Deuda Pública y Otros Pasivos</b>  |                        |                             | 109,743,636               | 62,043,456              |

Bajo protesta de decir verdad declaramos que los Estados Financieros y sus notas, son razonablemente correctos y son responsabilidad del emisor.

  
 \_\_\_\_\_  
 MTRO. BRAULIO H PALI LIRA  
 ENC DEL DESP DEL REPSS EN CAMPECHE

  
 \_\_\_\_\_  
 C.P. ALEJANDRO S MONTEJO BARRANCOS  
 RESP ADMTIVO DEL REPSS EN CAMPECHE

  
 \_\_\_\_\_  
 C.P. JESUS GASPAR UICAB CASTILLO  
 AREA CONTABILIDAD




Cuenta Pública 2022  
**REGIMEN ESTATAL DE PROTECCION SOCIAL EN SALUD EN CAMPECHE**  
 Conciliación entre los Ingresos Presupuestarios y Contables  
 Correspondiente del 1 de Enero al 31 de Diciembre de 2022  
 (Cifras en pesos)


|  |               |
|--|---------------|
| <b>1. Total de Ingresos Presupuestarios</b>  | <b>22,187</b> |
| <b>2. Más Ingresos Contables No Presupuestarios</b>                                | <b>0</b>      |
| 2.1 Ingresos Financieros   | 0             |
| 2.2 Incremento por Variación de Inventarios  | 0             |
| 2.3 Disminución del Exceso de Estimaciones por Pérdida o Deterioro u Obsolescencia | 0             |
| 2.4 Disminución del Exceso de Provisiones  | 0             |
| 2.5 Otros Ingresos y Beneficios Varios   | 0             |
| 2.6 Otros Ingresos Contables No Presupuestarios                                    | 0             |
| <b>3. Menos Ingresos Presupuestarios No Contables</b>                              | <b>0</b>      |
| 3.1 Aprovechamientos Patrimoniales   | 0             |
| 3.2 Ingresos Derivados de Financiamientos  | 0             |
| 3.3 Otros Ingresos Presupuestarios No Contables                                    | 0             |
| <b>4. Total de Ingresos Contables</b>  | <b>22,187</b> |



\_\_\_\_\_  
 MTRO. BRAULIO H PALI LIRA  
 ENC DEL DESP DEL REPSS EN CAMPECHE



\_\_\_\_\_  
 C.P. ALEJANDRO S MONTEJO BARRANCOS  
 RESP ADMTIVO DEL REPSS EN CAMPECHE



\_\_\_\_\_  
 C.P. JESUS GASPAR UICAB CASTILLO

AREA CONTABILIDAD




**Cuenta Pública 2022**  
**REGIMEN ESTATAL DE PROTECCION SOCIAL EN SALUD EN CAMPECHE**  
**Conciliación entre los Egresos Presupuestarios y los Gastos Contables**  
**Correspondiente del 1 de Enero al 31 de Diciembre de 2022**  
**(Cifras en pesos)**


|   |                |
|---|----------------|
| <b>1. Total de Egresos Presupuestarios</b>  | <b>47,134</b>  |
| <b>2. Menos Egresos Presupuestarios No Contables</b>                                  | <b>21,993</b>  |
| 2.1 Materias Primas y Materiales de Producción y Comercialización                     | 0              |
| 2.2 Materiales y Suministros  | 0              |
| 2.3 Mobiliario y Equipo de Administración   | 0              |
| 2.4 Mobiliario y Equipo Educativo y Recreativo  | 0              |
| 2.5 Equipo e Instrumental Médico y de Laboratorio                                     | 0              |
| 2.6 Vehículos y Equipo de Transporte  | 0              |
| 2.7 Equipo de Defensa y Seguridad   | 0              |
| 2.8 Maquinaria, Otros Equipos y Herramientas  | 0              |
| 2.9 Activos Biológicos  | 0              |
| 2.10 Bienes Inmuebles   | 0              |
| 2.11 Activos Intangibles  | 0              |
| 2.12 Obra Pública en Bienes de Dominio Público  | 0              |
| 2.13 Obra Pública en Bienes Propios   | 0              |
| 2.14 Acciones y Participaciones de Capital  | 0              |
| 2.15 Compra de Títulos y Valores  | 0              |
| 2.16 Concesión de Préstamos   | 0              |
| 2.17 Inversiones en Fideicomisos, Mandatos y Otros Análogos                           | 0              |
| 2.18 Provisiones para Contingencias y Otras Erogaciones Especiales                    | 0              |
| 2.19 Amortización de la Deuda Pública   | 0              |
| 2.20 Adeudos de Ejercicios Fiscales Anteriores (ADEFAS)                               | 21,993         |
| 2.21 Otros Egresos Presupuestales No Contables  | 0              |
| <b>3. Más Gastos Contables No Presupuestarios</b>                                     | <b>235,556</b> |
| 3.1 Estimaciones, Depreciaciones, Deterioros, Obsolescencia y Amortizaciones          | 235,556        |
| 3.2 Provisiones   | 0              |
| 3.3 Disminución de Inventarios  | 0              |
| 3.4 Aumento por Insuficiencia de Estimaciones por Pérdida o Deterioro u Obsolescencia | 0              |
| 3.5 Aumento por Insuficiencia de Provisiones  | 0              |
| 3.6 Otros Gastos  | 0              |
| 3.7 Otros Gastos Contables No Presupuestales  | 0              |
| <b>4. Total de Gasto Contable</b>   | <b>260,697</b> |



MTRO. BRAULIO H PALI LIRA  
 ENC DEL DESP DEL REPSS EN CAMPECHE



C.P. ALEJANDRO S. MONTEJO BARRANCOS  
 RESP ADMTIVO DEL REPSS EN CAMPECHE




C.P. JESUS GASPAS UICAB CASTILLO  
 AREA CONTABILIDAD



**Cuenta Pública 2022**  
**REGIMEN ESTATAL DE PROTECCION SOCIAL EN SALUD EN CAMPECHE**  
**Estado Analítico de Ingresos**  
**Del 1 de Enero al 31 de Diciembre de 2022**


| Rubro de Ingresos   | Ingreso       |                            |               |                     |               | Diferencia |
|---|---------------|----------------------------|---------------|---------------------|---------------|------------|
|   | Estimado      | Ampliaciones y Reducciones | Modificado    | Devengado           | Recaudado     |            |
|   | (1)           | (2)                        | (3= 1 + 2)    | (4)                 | (5)           | (6= 5 - 1) |
| Impuestos   | 0             | 0                          | 0             | 0                   | 0             | 0          |
| Cuotas y Aportaciones de Seguridad Social   | 0             | 0                          | 0             | 0                   | 0             | 0          |
| Contribuciones de Mejoras   | 0             | 0                          | 0             | 0                   | 0             | 0          |
| Derechos  | 0             | 0                          | 0             | 0                   | 0             | 0          |
| Productos   | 34            | 0                          | 34            | 34                  | 34            | 0          |
| Aprovechamientos  | 0             | 0                          | 0             | 0                   | 0             | 0          |
| Ingresos por Venta de Bienes, Prestación de Servicios y Otros Ingresos  | 22,153        | 0                          | 22,153        | 22,153              | 22,153        | 0          |
| Participaciones, Aportaciones, Convenios, Incentivos Derivados de la Colaboración Fiscal y Fondos Distintos de Aportaciones | 0             | 0                          | 0             | 0                   | 0             | 0          |
| Transferencias, Asignaciones, Subsidios y Subvenciones, y Pensiones y Jubilaciones  | 0             | 0                          | 0             | 0                   | 0             | 0          |
| Ingresos Derivados de Financiamientos   | 0             | 0                          | 0             | 0                   | 0             | 0          |
| <b>Total</b>  | <b>22,187</b> | <b>0</b>                   | <b>22,187</b> | <b>22,187</b>       | <b>22,187</b> |            |
|   |               |                            |               | Ingresos excedentes |               | 0          |

| Estado Analítico de Ingresos Por Fuente de Financiamiento   | Ingreso       |                            |               |                     |               | Diferencia |
|---|---------------|----------------------------|---------------|---------------------|---------------|------------|
|   | Estimado      | Ampliaciones y Reducciones | Modificado    | Devengado           | Recaudado     |            |
|   | (1)           | (2)                        | (3= 1 + 2)    | (4)                 | (5)           | (6= 5 - 1) |
| <b>Ingresos del Poder Ejecutivo Federal o Estatal y de los Municipios</b>   | 0             | 0                          | 0             | 0                   | 0             | 0          |
| Impuestos   | 0             | 0                          | 0             | 0                   | 0             | 0          |
| Cuotas y Aportaciones de Seguridad Social   | 0             | 0                          | 0             | 0                   | 0             | 0          |
| Contribuciones de Mejoras   | 0             | 0                          | 0             | 0                   | 0             | 0          |
| Derechos  | 0             | 0                          | 0             | 0                   | 0             | 0          |
| Productos   | 0             | 0                          | 0             | 0                   | 0             | 0          |
| Aprovechamientos  | 0             | 0                          | 0             | 0                   | 0             | 0          |
| Participaciones, Aportaciones, Convenios, Incentivos Derivados de la Colaboración Fiscal y Fondos Distintos de Aportaciones   | 0             | 0                          | 0             | 0                   | 0             | 0          |
| Transferencias, Asignaciones, Subsidios y Subvenciones, y Pensiones y Jubilaciones  | 0             | 0                          | 0             | 0                   | 0             | 0          |
| <b>Ingresos de los Entes Públicos de los Poderes Legislativo y Judicial, de los Órganos Autónomos y del Sector Paraestatal o Paramunicipal, así como de las Empresas Productivas del Estado</b> | 22,187        | 0                          | 22,187        | 22,187              | 22,187        | 0          |
| Cuotas y Aportaciones de Seguridad Social   | 0             | 0                          | 0             | 0                   | 0             | 0          |
| Productos   | 34            | 0                          | 34            | 34                  | 34            | 0          |
| Ingresos por Venta de Bienes, Prestación de Servicios y Otros Ingresos  | 22,153        | 0                          | 22,153        | 22,153              | 22,153        | 0          |
| Transferencias, Asignaciones, Subsidios y Subvenciones, y Pensiones y Jubilaciones  | 0             | 0                          | 0             | 0                   | 0             | 0          |
| <b>Ingresos derivados de financiamiento</b>   | 0             | 0                          | 0             | 0                   | 0             | 0          |
| Ingresos Derivados de Financiamientos   | 0             | 0                          | 0             | 0                   | 0             | 0          |
| <b>Total</b>  | <b>22,187</b> | <b>0</b>                   | <b>22,187</b> | <b>22,187</b>       | <b>22,187</b> |            |
|   |               |                            |               | Ingresos excedentes |               | 0          |

  
**MTR. BRAULIO H. PALÍ LIRA**

ENC DEL DESP DEL REPS EN CAMPECHE


  
**C.P. JESÚS GASPAR UICAB CASTILLO**  
 AREA CONTABILIDAD



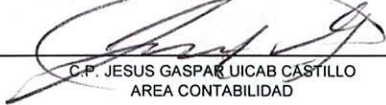
**C.P. ALEJANDRO S. MONTEJO BARRANCOS**  
 RESP ADMITIVO DEL REPS EN CAMPECHE

**Cuenta Pública 2022**  
**REGIMEN ESTATAL DE PROTECCION SOCIAL EN SALUD EN CAMPECHE**  
**Estado Analítico del Ejercicio del Presupuesto de Egresos**  
**Clasificación Administrativa**  
**Del 1 de Enero al 31 de Diciembre de 2022**

| Concepto   | Egresos       |                                |               |               |               | Subejercicio<br>6 = ( 3 - 4 ) |
|--|---------------|--------------------------------|---------------|---------------|---------------|-------------------------------|
|  | Aprobado      | Ampliaciones/<br>(Reducciones) | Modificado    | Devengado     | Pagado        |                               |
|  | 1             | 2                              | 3 = ( 1 + 2 ) | 4             | 5             |                               |
| <b>SEGURO POPULAR APORTACION ESTATAL</b>         | 47,134        | 0                              | 47,134        | 47,134        | 47,134        | 0                             |
| REFORZAMIENTO A LAS ACCIONES EN MATERIA DE SALUD | 21,993        | 0                              | 21,993        | 21,993        | 21,993        | 0                             |
| REMANENTE REPSS                                  | 25,141        | 0                              | 25,141        | 25,141        | 25,141        | 0                             |
| <b>Total del Gasto</b>                           | <b>47,134</b> | <b>0</b>                       | <b>47,134</b> | <b>47,134</b> | <b>47,134</b> | <b>0</b>                      |

  
 MTRO. BRAULIO H PALI LIRA  
 ENC DEL DESP DEL REPSS EN CAMPECHE

  
 C.P. ALEJANDRO S MONTEJO BARRANCOS  
 RESP ADMITIVO DEL REPSS EN CAMPECHE

  
 C.P. JESUS GASPAR UICAB CASTILLO  
 AREA CONTABILIDAD



**Cuenta Pública 2022**  
**Gobierno (Federal/Estatal/Municipal) de REGIMEN ESTATAL DE PROTECCION SOCIAL EN SALUD EN CAMPECHE**  
**Estado Analítico del Ejercicio del Presupuesto de Egresos**  
**Clasificación Administrativa**  
**Del 1 de Enero al 31 de Diciembre de 2022**


| Concepto               | Egresos       |                                |               |               |               | Subejercicio<br>6 = ( 3 - 4 ) |
|------------------------|---------------|--------------------------------|---------------|---------------|---------------|-------------------------------|
|                        | Aprobado      | Ampliaciones/<br>(Reducciones) | Modificado    | Devengado     | Pagado        |                               |
|                        | 1             | 2                              | 3 = ( 1 + 2 ) | 4             | 5             |                               |
| Poder Ejecutivo        | 0             | 0                              | 0             | 0             | 0             | 0                             |
| Poder Legislativo      | 0             | 0                              | 0             | 0             | 0             | 0                             |
| Poder Judicial         | 0             | 0                              | 0             | 0             | 0             | 0                             |
| Órganos Autónomos      | 47,134        | 0                              | 47,134        | 47,134        | 47,134        | 0                             |
| <b>Total del Gasto</b> | <b>47,134</b> | <b>0</b>                       | <b>47,134</b> | <b>47,134</b> | <b>47,134</b> | <b>0</b>                      |



MTRO. BRAULIO H PALI LIRA  
 ENC DEL DESP DEL REPSS EN CAMPECHE




C.P. ALEJANDRO S MONTEJO BARRANCOS  
 RESP ADMTIVO DEL REPSS EN CAMPECHE




C.P. JESUS GASPAR UICAB CASTILLO  
 AREA CONTABILIDAD

**Cuenta Pública 2022**  
**Sector Paraestatal del Gobierno (Federal/Estatal/Municipal) de REGIMEN ESTATAL DE PROTECCION SOCIAL EN SALUD EN CAMPECHE**  
**Estado Analítico del Ejercicio del Presupuesto de Egresos**  
**Clasificación Administrativa**  
**Del 1 de Enero al 31 de Diciembre de 2022**

| Concepto  | Egresos  |                                |               |           |          | Subejercicio<br>6 = ( 3 - 4 ) |
|---|----------|--------------------------------|---------------|-----------|----------|-------------------------------|
|   | Aprobado | Ampliaciones/<br>(Reducciones) | Modificado    | Devengado | Pagado   |                               |
|   | 1        | 2                              | 3 = ( 1 + 2 ) | 4         | 5        |                               |
| Entidades Paraestatales y Fideicomisos No Empresariales y No Financieros                              | 0        | 0                              | 0             | 0         | 0        | 0                             |
| Instituciones Públicas de la Seguridad Social   | 0        | 0                              | 0             | 0         | 0        | 0                             |
| Entidades Paraestatales Empresariales No Financieras con Participación Estatal Mayoritaria            | 0        | 0                              | 0             | 0         | 0        | 0                             |
| Fideicomisos Empresariales No Financieros con Participación Estatal Mayoritaria                       | 0        | 0                              | 0             | 0         | 0        | 0                             |
| Entidades Paraestatales Empresariales Financieras Monetarias con Participación Estatal Mayoritaria    | 0        | 0                              | 0             | 0         | 0        | 0                             |
| Entidades Paraestatales Empresariales Financieras No Monetarias con Participación Estatal Mayoritaria | 0        | 0                              | 0             | 0         | 0        | 0                             |
| Fideicomisos Financieros Públicos con Participación Estatal Mayoritaria                               | 0        | 0                              | 0             | 0         | 0        | 0                             |
| <b>Total del Gasto</b>  | <b>0</b> | <b>0</b>                       | <b>0</b>      | <b>0</b>  | <b>0</b> | <b>0</b>                      |

  
 MTR. BRAULIO H. PALTI LIRA  
 ENC DEL DESP DEL REPSS EN CAMPECHE

  
 C.P. ALEJANDRO S. MONTEJO BARRANCOS  
 RESP ADMITIVO DEL REPSS EN CAMPECHE


  
 G.P. JESUS GASPAR UICAB CASTILLO  
 AREA CONTABILIDAD

**Cuenta Pública 2022**  
**REGIMEN ESTATAL DE PROTECCION SOCIAL EN SALUD EN CAMPECHE**  
**Estado Analítico del Ejercicio del Presupuesto de Egresos**  
**Clasificación Económica (por Tipo de Gasto)**  
**Del 1 de Enero al 31 de Diciembre de 2022**

| Concepto  | Egresos       |                             |               |               |               | Subejercicio<br>6 = ( 3 - 4 ) |
|---|---------------|-----------------------------|---------------|---------------|---------------|-------------------------------|
|   | Aprobado      | Ampliaciones/ (Reducciones) | Modificado    | Devengado     | Pagado        |                               |
|   | 1             | 2                           | 3 = ( 1 + 2 ) | 4             | 5             |                               |
| Gasto Corriente                                   | 25,141        | 0                           | 25,141        | 25,141        | 25,141        | 0                             |
| Gasto de Capital                                  | 0             | 0                           | 0             | 0             | 0             | 0                             |
| Amortización de la Deuda y Disminución de Pasivos | 21,993        | 0                           | 21,993        | 21,993        | 21,993        | 0                             |
| Pensiones y Jubilaciones                          | 0             | 0                           | 0             | 0             | 0             | 0                             |
| Participaciones                                   | 0             | 0                           | 0             | 0             | 0             | 0                             |
| <b>Total del Gasto</b>                            | <b>47,134</b> | <b>0</b>                    | <b>47,134</b> | <b>47,134</b> | <b>47,134</b> | <b>0</b>                      |



MTRO. BRAULIO H PALI LIRA  
 ENC DEL DESP DEL REPSS EN CAMPECHE



C.P. JESUS GASPAR UICAB CASTILLO  
 AREA CONTABILIDAD



C.P. ALEJANDRO S MONTEJO BARRANCOS  
 RESP ADMTIVO DEL REPSS EN CAMPECHE




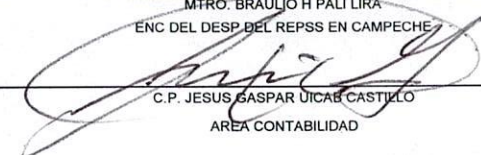
**Cuenta Pública 2022**  
**REGIMEN ESTATAL DE PROTECCION SOCIAL EN SALUD EN CAMPECHE**  
**Estado Analítico del Ejercicio del Presupuesto de Egresos**  
**Clasificación por Objeto del Gasto (Capítulo y Concepto)**  
**Del 1 de Enero al 31 de Diciembre de 2022**


| Concepto  | Egresos  |                                |               |           |        | Subejercicio<br>6 = ( 3 - 4 ) |
|---|----------|--------------------------------|---------------|-----------|--------|-------------------------------|
|   | Aprobado | Ampliaciones/<br>(Reducciones) | Modificado    | Devengado | Pagado |                               |
|   | 1        | 2                              | 3 = ( 1 + 2 ) | 4         | 5      |                               |
| <b>Servicios Personales</b>   | 0        | 0                              | 0             | 0         | 0      | 0                             |
| Remuneraciones al Personal de Carácter Permanente                         | 0        | 0                              | 0             | 0         | 0      | 0                             |
| Remuneraciones al Personal de Carácter Transitorio                        | 0        | 0                              | 0             | 0         | 0      | 0                             |
| Remuneraciones Adicionales y Especiales                                   | 0        | 0                              | 0             | 0         | 0      | 0                             |
| Seguridad Social  | 0        | 0                              | 0             | 0         | 0      | 0                             |
| Otras Prestaciones Sociales y Económicas                                  | 0        | 0                              | 0             | 0         | 0      | 0                             |
| Previsiones   | 0        | 0                              | 0             | 0         | 0      | 0                             |
| Pago de Estímulos a Servidores Públicos                                   | 0        | 0                              | 0             | 0         | 0      | 0                             |
| <b>Materiales y Suministros</b>   | 0        | 0                              | 0             | 0         | 0      | 0                             |
| Materiales de Administración, Emisión de Documentos y Artículos Oficiales | 0        | 0                              | 0             | 0         | 0      | 0                             |
| Alimentos y Utensilios  | 0        | 0                              | 0             | 0         | 0      | 0                             |
| Materias Primas y Materiales de Producción y Comercialización             | 0        | 0                              | 0             | 0         | 0      | 0                             |
| Materiales y Artículos de Construcción y de Reparación                    | 0        | 0                              | 0             | 0         | 0      | 0                             |
| Productos Químicos, Farmacéuticos y de Laboratorio                        | 0        | 0                              | 0             | 0         | 0      | 0                             |
| Combustibles, Lubricantes y Aditivos                                      | 0        | 0                              | 0             | 0         | 0      | 0                             |
| Vestuario, Blancos, Prendas de Protección y Artículos Deportivos          | 0        | 0                              | 0             | 0         | 0      | 0                             |
| Materiales y Suministros Para Seguridad                                   | 0        | 0                              | 0             | 0         | 0      | 0                             |
| Herramientas, Refacciones y Accesorios Menores                            | 0        | 0                              | 0             | 0         | 0      | 0                             |
| <b>Servicios Generales</b>  | 25,141   | 0                              | 25,141        | 25,141    | 25,141 | 0                             |
| Servicios Básicos   | 0        | 0                              | 0             | 0         | 0      | 0                             |
| Servicios de Arrendamiento  | 0        | 0                              | 0             | 0         | 0      | 0                             |
| Servicios Profesionales, Científicos, Técnicos y Otros Servicios          | 25,141   | 0                              | 25,141        | 25,141    | 25,141 | 0                             |
| Servicios Financieros, Bancarios y Comerciales                            | 0        | 0                              | 0             | 0         | 0      | 0                             |
| Servicios de Instalación, Reparación, Mantenimiento y Conservación        | 0        | 0                              | 0             | 0         | 0      | 0                             |
| Servicios de Comunicación Social y Publicidad                             | 0        | 0                              | 0             | 0         | 0      | 0                             |
| Servicios de Traslado y Viáticos  | 0        | 0                              | 0             | 0         | 0      | 0                             |
| Servicios Oficiales   | 0        | 0                              | 0             | 0         | 0      | 0                             |
| Otros Servicios Generales   | 0        | 0                              | 0             | 0         | 0      | 0                             |
| <b>Transferencias, Asignaciones, Subsidios y Otras Ayudas</b>             | 0        | 0                              | 0             | 0         | 0      | 0                             |
| Transferencias Internas y Asignaciones al Sector Público                  | 0        | 0                              | 0             | 0         | 0      | 0                             |
| Transferencias al Resto del Sector Público                                | 0        | 0                              | 0             | 0         | 0      | 0                             |
| Subsidios y Subvenciones  | 0        | 0                              | 0             | 0         | 0      | 0                             |
| Ayudas Sociales   | 0        | 0                              | 0             | 0         | 0      | 0                             |
| Pensiones y Jubilaciones  | 0        | 0                              | 0             | 0         | 0      | 0                             |
| Transferencias a Fideicomisos, Mandatos y Otros Análogos                  | 0        | 0                              | 0             | 0         | 0      | 0                             |
| Transferencias a la Seguridad Social                                      | 0        | 0                              | 0             | 0         | 0      | 0                             |
| Donativos   | 0        | 0                              | 0             | 0         | 0      | 0                             |
| Transferencias al Exterior  | 0        | 0                              | 0             | 0         | 0      | 0                             |
| <b>Bienes Muebles, Inmuebles e Intangibles</b>                            | 0        | 0                              | 0             | 0         | 0      | 0                             |
| Mobiliario y Equipo de Administración                                     | 0        | 0                              | 0             | 0         | 0      | 0                             |
| Mobiliario y Equipo Educativo y Recreativo                                | 0        | 0                              | 0             | 0         | 0      | 0                             |
| Equipo e Instrumental Médico y de Laboratorio                             | 0        | 0                              | 0             | 0         | 0      | 0                             |
| Vehículos y Equipo de Transporte  | 0        | 0                              | 0             | 0         | 0      | 0                             |
| Equipo de Defensa y Seguridad   | 0        | 0                              | 0             | 0         | 0      | 0                             |

**Cuenta Pública 2022**  
**REGIMEN ESTATAL DE PROTECCION SOCIAL EN SALUD EN CAMPECHE**  
**Estado Analítico del Ejercicio del Presupuesto de Egresos**  
**Clasificación por Objeto del Gasto (Capítulo y Concepto)**  
**Del 1 de Enero al 31 de Diciembre de 2022**

| Concepto  | Egresos       |                                |               |               |               | Subejercicio<br>6 = ( 3 - 4 ) |
|---|---------------|--------------------------------|---------------|---------------|---------------|-------------------------------|
|   | Aprobado      | Ampliaciones/<br>(Reducciones) | Modificado    | Devengado     | Pagado        |                               |
|   | 1             | 2                              | 3 = ( 1 + 2 ) | 4             | 5             |                               |
| Maquinaria, Otros Equipos y Herramientas                      | 0             | 0                              | 0             | 0             | 0             | 0                             |
| Activos Biológicos  | 0             | 0                              | 0             | 0             | 0             | 0                             |
| Bienes Inmuebles  | 0             | 0                              | 0             | 0             | 0             | 0                             |
| Activos Intangibles   | 0             | 0                              | 0             | 0             | 0             | 0                             |
| <b>Inversión Pública</b>                                      | <b>0</b>      | <b>0</b>                       | <b>0</b>      | <b>0</b>      | <b>0</b>      | <b>0</b>                      |
| Obra Pública en Bienes de Dominio Público                     | 0             | 0                              | 0             | 0             | 0             | 0                             |
| Obra Pública en Bienes Propios                                | 0             | 0                              | 0             | 0             | 0             | 0                             |
| Proyectos Productivos y Acciones de Fomento                   | 0             | 0                              | 0             | 0             | 0             | 0                             |
| <b>Inversiones Financieras y Otras Provisiones</b>            | <b>0</b>      | <b>0</b>                       | <b>0</b>      | <b>0</b>      | <b>0</b>      | <b>0</b>                      |
| Inversiones Para el Fomento de Actividades Productivas        | 0             | 0                              | 0             | 0             | 0             | 0                             |
| Acciones y Participaciones de Capital                         | 0             | 0                              | 0             | 0             | 0             | 0                             |
| Compra de Títulos y Valores                                   | 0             | 0                              | 0             | 0             | 0             | 0                             |
| Concesión de Préstamos  | 0             | 0                              | 0             | 0             | 0             | 0                             |
| Inversiones en Fideicomisos, Mandatos y Otros Análogos        | 0             | 0                              | 0             | 0             | 0             | 0                             |
| Otras Inversiones Financieras                                 | 0             | 0                              | 0             | 0             | 0             | 0                             |
| Provisiones para Contingencias y Otras Erogaciones Especiales | 0             | 0                              | 0             | 0             | 0             | 0                             |
| <b>Participaciones y Aportaciones</b>                         | <b>0</b>      | <b>0</b>                       | <b>0</b>      | <b>0</b>      | <b>0</b>      | <b>0</b>                      |
| Participaciones   | 0             | 0                              | 0             | 0             | 0             | 0                             |
| Aportaciones  | 0             | 0                              | 0             | 0             | 0             | 0                             |
| Convenios   | 0             | 0                              | 0             | 0             | 0             | 0                             |
| <b>Deuda Pública</b>  | <b>21,993</b> | <b>0</b>                       | <b>21,993</b> | <b>21,993</b> | <b>21,993</b> | <b>0</b>                      |
| Amortización de la Deuda Pública                              | 0             | 0                              | 0             | 0             | 0             | 0                             |
| Intereses de la Deuda Pública                                 | 0             | 0                              | 0             | 0             | 0             | 0                             |
| Comisiones de la Deuda Pública                                | 0             | 0                              | 0             | 0             | 0             | 0                             |
| Gastos de la Deuda Pública                                    | 0             | 0                              | 0             | 0             | 0             | 0                             |
| Costo por Coberturas  | 0             | 0                              | 0             | 0             | 0             | 0                             |
| Apoyos Financieros  | 0             | 0                              | 0             | 0             | 0             | 0                             |
| Adeudos de Ejercicios Fiscales Anteriores (Adefas)            | 21,993        | 0                              | 21,993        | 21,993        | 21,993        | 0                             |
| <b>Total del Gasto</b>  | <b>47,134</b> | <b>0</b>                       | <b>47,134</b> | <b>47,134</b> | <b>47,134</b> | <b>0</b>                      |

  
 MTR. BRAULIO H PALI LIRA  
 ENC DEL DESP DEL REPSS EN CAMPECHE


  
 C.P. JESUS GASPAR UICAB CASTILLO  
 AREA CONTABILIDAD

  
 C.P. ALEJANDRO S MONTEJO BARRANCOS  
 RESP ADMITIVO DEL REPSS EN CAMPECHE



**Cuenta Pública 2022**  
**REGIMEN ESTATAL DE PROTECCION SOCIAL EN SALUD EN CAMPECHE**  
**Estado Analítico del Ejercicio del Presupuesto de Egresos**  
**Clasificación Funcional (Finalidad y Función)**  
**Del 1 de Enero al 31 de Diciembre de 2022**

| Concepto  | Egresos       |                             |               |               |               | Subejercicio<br>6 = ( 3 - 4 ) |
|---|---------------|-----------------------------|---------------|---------------|---------------|-------------------------------|
|   | Aprobado      | Ampliaciones/ (Reducciones) | Modificado    | Devengado     | Pagado        |                               |
|   | 1             | 2                           | 3 = ( 1 + 2 ) | 4             | 5             |                               |
| <b>Gobierno</b>   | 0             | 0                           | 0             | 0             | 0             | 0                             |
| Legislación   | 0             | 0                           | 0             | 0             | 0             | 0                             |
| Justicia  | 0             | 0                           | 0             | 0             | 0             | 0                             |
| Coordinación de la Política de Gobierno   | 0             | 0                           | 0             | 0             | 0             | 0                             |
| Relaciones Exteriores   | 0             | 0                           | 0             | 0             | 0             | 0                             |
| Asuntos Financieros y Hacendarios   | 0             | 0                           | 0             | 0             | 0             | 0                             |
| Seguridad Nacional  | 0             | 0                           | 0             | 0             | 0             | 0                             |
| Asuntos de Orden Público y de Seguridad Interior  | 0             | 0                           | 0             | 0             | 0             | 0                             |
| Otros Servicios Generales   | 0             | 0                           | 0             | 0             | 0             | 0                             |
| <b>Desarrollo Social</b>  | 47,134        | 0                           | 47,134        | 47,134        | 47,134        | 0                             |
| Protección Ambiental  | 0             | 0                           | 0             | 0             | 0             | 0                             |
| Vivienda y Servicios a la Comunidad   | 0             | 0                           | 0             | 0             | 0             | 0                             |
| Salud   | 47,134        | 0                           | 47,134        | 47,134        | 47,134        | 0                             |
| Recreación, Cultura y Otras Manifestaciones Sociales  | 0             | 0                           | 0             | 0             | 0             | 0                             |
| Educación   | 0             | 0                           | 0             | 0             | 0             | 0                             |
| Protección Social   | 0             | 0                           | 0             | 0             | 0             | 0                             |
| Otros Asuntos Sociales  | 0             | 0                           | 0             | 0             | 0             | 0                             |
| <b>Desarrollo Económico</b>   | 0             | 0                           | 0             | 0             | 0             | 0                             |
| Asuntos Económicos, Comerciales y Laborales en General  | 0             | 0                           | 0             | 0             | 0             | 0                             |
| Agropecuaria, Silvicultura, Pesca y Caza  | 0             | 0                           | 0             | 0             | 0             | 0                             |
| Combustibles y Energía  | 0             | 0                           | 0             | 0             | 0             | 0                             |
| Minería, Manufacturas y Construcción  | 0             | 0                           | 0             | 0             | 0             | 0                             |
| Transporte  | 0             | 0                           | 0             | 0             | 0             | 0                             |
| Comunicaciones  | 0             | 0                           | 0             | 0             | 0             | 0                             |
| Turismo   | 0             | 0                           | 0             | 0             | 0             | 0                             |
| Ciencia, Tecnología e Innovación  | 0             | 0                           | 0             | 0             | 0             | 0                             |
| Otras Industrias y Otros Asuntos Económicos   | 0             | 0                           | 0             | 0             | 0             | 0                             |
| <b>Otras no Clasificadas en Funciones Anteriores</b>  | 0             | 0                           | 0             | 0             | 0             | 0                             |
| Transacciones de la Deuda Pública / Costo Financiero de la Deuda                              | 0             | 0                           | 0             | 0             | 0             | 0                             |
| Transferencias, Participaciones y Aportaciones entre Diferentes Niveles y Ordenes de Gobierno | 0             | 0                           | 0             | 0             | 0             | 0                             |
| Saneamiento del Sistema Financiero  | 0             | 0                           | 0             | 0             | 0             | 0                             |
| Adeudos de Ejercicios Fiscales Anteriores   | 0             | 0                           | 0             | 0             | 0             | 0                             |
| <b>Total del Gasto</b>  | <b>47,134</b> | <b>0</b>                    | <b>47,134</b> | <b>47,134</b> | <b>47,134</b> | <b>0</b>                      |

  
 MTRO. BRAULIO H PALI LIRA  
 ENC DEL DESP DEL REPSS EN CAMPECHE

  
 C.P. ALEJANDRO S MONTEJO BARRANCOS  
 RESP ADMTIVO DEL REPSS EN CAMPECHE

  
 C.P. JESUS GASPAR UICAB CASTILLO  
 AREA CONTABILIDAD




Cuenta Pública 2022  
**REGIMEN ESTATAL DE PROTECCION SOCIAL EN SALUD EN CAMPECHE**  
**Endeudamiento Neto**  
 Del 1 de Enero al 31 de Diciembre de 2022

| Identificación de Crédito o Instrumento  | Contratación / Colocación | Amortización | Endeudamiento Neto |
|--|---------------------------|--------------|--------------------|
|  | A                         | B            | C = A - B          |
| <b>Créditos Bancarios</b>                |                           |              |                    |
|  |                           |              | 0                  |
|  |                           |              | 0                  |
|  |                           |              | 0                  |
|  |                           |              | 0                  |
|  |                           |              | 0                  |
|  |                           |              | 0                  |
|  |                           |              | 0                  |
|  |                           |              | 0                  |
|  |                           |              | 0                  |
|  |                           |              | 0                  |
| <b>Total Créditos Bancarios</b>          | <b>0</b>                  | <b>0</b>     | <b>0</b>           |
| <b>Otros Instrumentos de Deuda</b>       |                           |              |                    |
|  |                           |              | 0                  |
|  |                           |              | 0                  |
|  |                           |              | 0                  |
|  |                           |              | 0                  |
|  |                           |              | 0                  |
|  |                           |              | 0                  |
|  |                           |              | 0                  |
|  |                           |              | 0                  |
|  |                           |              | 0                  |
|  |                           |              | 0                  |
| <b>Total Otros Instrumentos de Deuda</b> | <b>0</b>                  | <b>0</b>     | <b>0</b>           |
| <b>TOTAL</b>                             | <b>0</b>                  | <b>0</b>     | <b>0</b>           |

  
 \_\_\_\_\_  
 MTRO. BRAULIO H PALI LIRA  
 ENC DEL DESP DEL REPSS EN CAMPECHE

  
 \_\_\_\_\_  
 C.P. ALEJANDRO S MONTEJO BARRANCOS  
 RESP ADMTIVO DEL REPSS EN CAMPECHE


  
 \_\_\_\_\_  
 C.P. JESUS GASPAR UICAB CASTILLO  
 AREA CONTABILIDAD

Cuenta Pública 2022  
**REGIMEN ESTATAL DE PROTECCION SOCIAL EN SALUD EN CAMPECHE**  
 Intereses de la Deuda  
 Del 1 de Enero al 31 de Diciembre de 2022


| Identificación de Crédito o Instrumento                  | Devengado | Pagado   |
|--|-----------|----------|
| <b>Créditos Bancarios</b>                                |           |          |
|  |           |          |
|  |           |          |
|  |           |          |
|  |           |          |
|  |           |          |
|  |           |          |
|  |           |          |
|  |           |          |
|  |           |          |
| <b>Total de intereses de Créditos Bancarios</b>          | <b>0</b>  | <b>0</b> |
| <b>Otros Instrumentos de Deuda</b>                       |           |          |
|  |           |          |
|  |           |          |
|  |           |          |
|  |           |          |
|  |           |          |
|  |           |          |
|  |           |          |
|  |           |          |
|  |           |          |
| <b>Total de intereses de Otros Instrumentos de Deuda</b> | <b>0</b>  | <b>0</b> |
| <b>TOTAL</b>   | <b>0</b>  | <b>0</b> |



\_\_\_\_\_  
 MTRO. BRAULIO H PALI LIRA  
 ENC DEL DESP DEL REPSS EN CAMPECHE



\_\_\_\_\_  
 C.P. ALEJANDRO S MONTEJO BARRANCOS  
 RESP ADMTIVO DEL REPSS EN CAMPECHE




\_\_\_\_\_  
 C.P. JESUS GASPAS UICAB CASTILLO  
 AREA CONTABILIDAD



**Cuenta Pública 2022**  
**REGIMEN ESTATAL DE PROTECCION SOCIAL EN SALUD EN CAMPECHE**  
**Flujo de Fondos**  
**Del 1 de Enero al 31 de Diciembre de 2022**  
**(Cifras en Pesos)**

| Concepto  | Estimado /<br>Aprobado | Devengado      | Recaudado /<br>Pagado |
|---|------------------------|----------------|-----------------------|
| <b>Rubros de Ingresos</b>   | <b>22,187</b>          | <b>22,187</b>  | <b>22,187</b>         |
| Impuestos   | 0                      | 0              | 0                     |
| Cuotas y Aportaciones de Seguridad Social   | 0                      | 0              | 0                     |
| Contribuciones de Mejoras   | 0                      | 0              | 0                     |
| Derechos  | 0                      | 0              | 0                     |
| Productos   | 34                     | 34             | 34                    |
| Aprovechamientos  | 0                      | 0              | 0                     |
| Ingresos por Venta de Bienes, Prestación de Servicios y Otros Ingresos  | 22,153                 | 22,153         | 22,153                |
| Participaciones, Aportaciones, Convenios, Incentivos Derivados de la Colaboración Fiscal y Fondos Distintos de Aportaciones | 0                      | 0              | 0                     |
| Transferencias, Asignaciones, Subsidios y Subvenciones, y Pensiones y Jubilaciones  | 0                      | 0              | 0                     |
| Ingresos Derivados de Financiamientos   | 0                      | 0              | 0                     |
| <b>Capítulos de Gasto</b>   | <b>47,134</b>          | <b>47,134</b>  | <b>47,134</b>         |
| Servicios Personales  | 0                      | 0              | 0                     |
| Materiales y Suministros  | 0                      | 0              | 0                     |
| Servicios Generales   | 25,141.2               | 25,141         | 25,141                |
| Transferencias, Asignaciones, Subsidios y Otras Ayudas  | 0                      | 0              | 0                     |
| Bienes Muebles, Inmuebles e Intangibles   | 0                      | 0              | 0                     |
| Inversión Pública   | 0                      | 0              | 0                     |
| Inversiones Financieras y Otras Provisiones   | 0                      | 0              | 0                     |
| Participaciones y Aportaciones  | 0                      | 0              | 0                     |
| Deuda Pública   | 21,993                 | 21,993         | 21,993                |
| <b>Total de las operaciones</b>   | <b>-24,947</b>         | <b>-24,947</b> | <b>-24,947</b>        |

Bajo protesta de decir verdad declaramos que los Estados Financieros y sus notas, son razonablemente correctos y son responsabilidad del emisor.

  
 \_\_\_\_\_  
 MTRO. BRAULIO H PALI LIRA  
 ENC DEL DESP DEL REPSS EN CAMPECHE

  
 \_\_\_\_\_  
 C.P. ALEJANDRO S MONTEJO BARRANCOS  
 RESP ADMTIVO DEL REPSS EN CAMPECHE

  
 \_\_\_\_\_  
 C.P. JESUS GASPARD LICAB CASTILLO  
 AREA CONTABILIDAD




Cuenta Pública 2022  
**REGIMEN ESTATAL DE PROTECCION SOCIAL EN SALUD EN CAMPECHE**  
 Indicadores de Postura Fiscal  
 Del 1 de Enero al 31 de Diciembre de 2022  
 (Cifras en pesos)

| Concepto  | Estimado/Aprobado | Devengado      | Recaudado/Pagado |
|---|-------------------|----------------|------------------|
| <b>I. Ingresos Presupuestarios</b>                                      | <b>22,187</b>     | <b>22,187</b>  | <b>22,187</b>    |
| 1. Ingresos del Gobierno de la Entidad Federativa                       | 22,187            | 22,187         | 22,187           |
| 2. Ingresos del Sector Paraestatal                                      | 0                 | 0              | 0                |
| <b>II. Egresos Presupuestarios</b>                                      | <b>47,134</b>     | <b>47,134</b>  | <b>47,134</b>    |
| 3. Egresos del Gobierno de la Entidad Federativa                        | 47,134            | 47,134         | 47,134           |
| 4. Egresos del Sector Paraestatal                                       | 0                 | 0              | 0                |
| <b>III. Balance Presupuestario (Superávit o Déficit) (III = I - II)</b> | <b>-24,947</b>    | <b>-24,947</b> | <b>-24,947</b>   |

| Concepto   | Estimado/Aprobado | Devengado      | Recaudado/Pagado |
|--|-------------------|----------------|------------------|
| <b>III. Balance presupuestario (Superávit o Déficit)</b>       | <b>-24,947</b>    | <b>-24,947</b> | <b>-24,947</b>   |
| <b>IV. Intereses, Comisiones y Gastos de la Deuda</b>          | <b>0</b>          | <b>0</b>       | <b>0</b>         |
| <b>V. Balance Primario (Superávit o Déficit) (V= III + IV)</b> | <b>-24,947</b>    | <b>-24,947</b> | <b>-24,947</b>   |

| Concepto                           | Estimado/Aprobado | Devengado | Recaudado/Pagado |
|------------------------------------|-------------------|-----------|------------------|
| <b>A. Financiamiento</b>           | <b>0</b>          | <b>0</b>  | <b>0</b>         |
| <b>B. Amortización de la deuda</b> | <b>0</b>          | <b>0</b>  | <b>0</b>         |
| <b>C. Financiamiento Neto</b>      | <b>0</b>          | <b>0</b>  | <b>0</b>         |

  
 MTRO. BRAULIO H PALI LIRA  
 ENC DEL DESP DEL REPSS EN CAMPECHE


  
 C.P. JESUS GASPARG UICAB CASTILLO  
 AREA CONTABILIDAD

  
 C.P. ALEJANDRO S MONTEJO BARRANCOS  
 RESP ADMITIVO DEL REPSS EN CAMPECHE




**Cuenta Pública 2022**  
**REGIMEN ESTATAL DE PROTECCION SOCIAL EN SALUD EN CAMPECHE**  
**Gasto por Categoría Programática**  
**Del 1 de Enero al 31 de Diciembre de 2022**

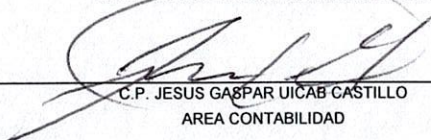
| Concepto   | Egresos       |                                |               |               |               | Subejercicio |
|--|---------------|--------------------------------|---------------|---------------|---------------|--------------|
|  | Aprobado      | Ampliaciones/<br>(Reducciones) | Modificado    | Devengado     | Pagado        |              |
|  | 1             | 2                              | 3 = (1 + 2)   | 4             | 5             |              |
| <b>Programas</b>   | <b>47,134</b> | <b>0</b>                       | <b>47,134</b> | <b>47,134</b> | <b>47,134</b> | <b>0</b>     |
| <b>Subsidios: Sector Social y Privado o Entidades Federativas y Municipios</b> | <b>0</b>      | <b>0</b>                       | <b>0</b>      | <b>0</b>      | <b>0</b>      | <b>0</b>     |
| Sujetos a Reglas de Operación  | 0             | 0                              | 0             | 0             | 0             | 0            |
| Otros Subsidios  | 0             | 0                              | 0             | 0             | 0             | 0            |
| <b>Desempeño de las Funciones</b>  | <b>0</b>      | <b>0</b>                       | <b>0</b>      | <b>0</b>      | <b>0</b>      | <b>0</b>     |
| Prestación de Servicios Públicos   | 0             | 0                              | 0             | 0             | 0             | 0            |
| Provisión de Bienes Públicos   | 0             | 0                              | 0             | 0             | 0             | 0            |
| Planeación, seguimiento y evaluación de políticas públicas                     | 0             | 0                              | 0             | 0             | 0             | 0            |
| Promoción y fomento  | 0             | 0                              | 0             | 0             | 0             | 0            |
| Regulación y supervisión   | 0             | 0                              | 0             | 0             | 0             | 0            |
| Funciones de las Fuerzas Armadas (Únicamente Gobierno Federal)                 | 0             | 0                              | 0             | 0             | 0             | 0            |
| Específicos  | 0             | 0                              | 0             | 0             | 0             | 0            |
| Proyectos de Inversión   | 0             | 0                              | 0             | 0             | 0             | 0            |
| <b>Administrativos y de Apoyo</b>  | <b>47,134</b> | <b>0</b>                       | <b>47,134</b> | <b>47,134</b> | <b>47,134</b> | <b>0</b>     |
| Apoyo al proceso presupuestario y para mejorar la eficiencia institucional     | 47,134        | 0                              | 47,134        | 47,134        | 47,134        | 0            |
| Apoyo a la función pública y al mejoramiento de la gestión                     | 0             | 0                              | 0             | 0             | 0             | 0            |
| Operaciones ajenas   | 0             | 0                              | 0             | 0             | 0             | 0            |
| <b>Compromisos</b>   | <b>0</b>      | <b>0</b>                       | <b>0</b>      | <b>0</b>      | <b>0</b>      | <b>0</b>     |
| Obligaciones de cumplimiento de resolución jurisdiccional                      | 0             | 0                              | 0             | 0             | 0             | 0            |
| Desastres Naturales  | 0             | 0                              | 0             | 0             | 0             | 0            |
| <b>Obligaciones</b>  | <b>0</b>      | <b>0</b>                       | <b>0</b>      | <b>0</b>      | <b>0</b>      | <b>0</b>     |
| Pensiones y jubilaciones   | 0             | 0                              | 0             | 0             | 0             | 0            |
| Aportaciones a la seguridad social   | 0             | 0                              | 0             | 0             | 0             | 0            |
| Aportaciones a fondos de estabilización  | 0             | 0                              | 0             | 0             | 0             | 0            |
| Aportaciones a fondos de inversión y reestructura de pensiones                 | 0             | 0                              | 0             | 0             | 0             | 0            |
| <b>Programas de Gasto Federalizado (Gobierno Federal)</b>                      | <b>0</b>      | <b>0</b>                       | <b>0</b>      | <b>0</b>      | <b>0</b>      | <b>0</b>     |
| Gasto Federalizado   | 0             | 0                              | 0             | 0             | 0             | 0            |
| Participaciones a entidades federativas y municipios                           | 0             | 0                              | 0             | 0             | 0             | 0            |
| Costo financiero, deuda o apoyos a deudores y ahorradores de la banca          | 0             | 0                              | 0             | 0             | 0             | 0            |
| Adeudos de ejercicios fiscales anteriores                                      | 0             | 0                              | 0             | 0             | 0             | 0            |
| <b>Total del Gasto</b>   | <b>47,134</b> | <b>0</b>                       | <b>47,134</b> | <b>47,134</b> | <b>47,134</b> | <b>0</b>     |



MTRO. BRAULIO H PALI LIRA  
 ENC DEL DESP DEL REPSS EN CAMPECHE



C.P. ALEJANDRO S. MONTEJO BARRANCOS  
 RESP ADMTIVO DEL REPSS EN CAMPECHE




C.P. JESUS GASPAR UICAB CASTILLO  
 AREA CONTABILIDAD



PROGRAMAS Y PROYECTOS DE INVERSION  
REGIMEN ESTATAL DE PROTECCION SOCIAL EN SALUD EN CAMPECHE

EL REGIMEN ESTATAL DE PROTECCION SOCIAL EN SALUD EN CAMPECHE EN EL EJERCICIO 2022 NO CONTÓ CON PROYECTOS DE INVERSION


AUTORIZO



MTRO. BRAULIO H PALI LIRA

ENC DEL DESP DEL REPSS EN CAMPECHE


REVISO



C.P. ALEJANDRO S MONTEJO BARRANCOS

RESP ADMTIVO DEL REPSS EN CAMPECHE

ELABORO



C.P. JESUS GASPAS UICAB CASTILLO

AREA CONTABILIDAD



INDICADORES DE RESULTADOS  
REGIMEN ESTATAL DE PROTECCION SOCIAL EN SALUD EN CAMPECHE

EL RÉGIMEN ESTATAL DE PROTECCIÓN SOCIAL EN SALUD EN CAMPECHE EN EL EJERCICIO 2022 NO GENERÓ INDICADORES DE RESULTADOS

AUTORIZÓ



MTRO. BRAULIO H PALI LIRA

ENC DEL DESP DEL REPSS EN CAMPECHE

REVISÓ



C.P. ALEJANDRO S MONTEJO BARRANCOS

RESP ADMTIVO DEL REPSS EN CAMPECHE

ELABORÓ



C.P. JESUS GASPAB UICAB CASTILLO


AREA CONTABILIDAD

**Cuenta Pública 2022**  
**REGIMEN ESTATAL DE PROTECCION SOCIAL EN SALUD EN CAMPECHE**  
**Relacion de Bienes Inmuebles que Componen el Patrimonio**

(Cifras en Pesos)


| Codigo | Descripcion del Bien Inmueble           | Valor en libros |
|--------|---|-----------------|
| 0      | EL REPSS NO CUENTA CON BIENES INMUEBLES | 0               |

AUTORIZO




\_\_\_\_\_  
MTRO. BRAULIO H PALI LIRA  
ENC DEL DESP DEL REPSS EN CAMPECHE

REVISO



\_\_\_\_\_  
C.P. ALEJANDRO S MONTEJO BARRANCOS  
RESP ADMTIVO DEL REPSS EN CAMPECHE

ELABORO



\_\_\_\_\_  
C.P. JESUS GASPAR UICAB CASTILLO  
AREA CONTABILIDAD





CUENTA PÚBLICA 2022

Relación de Cuentas Bancarias Productivas Específicas

ENTE PÚBLICO: RÉGIMEN ESTATAL DE PROTECCIÓN SOCIAL EN SALUD EN CAMPECHE

| FONDO PROGRAMA O CONVENIO                        | DATOS DE LA CUENTA   |                  |
|--|----------------------|------------------|
|  | INSTITUCIÓN BANCARIA | NÚMERO DE CUENTA |
| REFORZAMIENTO A LAS ACCIONES EN MATERIA DE SALUD | HSBC                 | 4065686230       |
| REPSS  | BBVA BANCOMER        | 1046122646       |
| PORTABILIDAD                                     | BBVA BANCOMER        | 1064028793       |
| REPSS  | BBVA BANCOMER        | 1111141824       |
| GASTOS CATASTRÓFICOS                             | BANAMEX              | 1187293058       |

ELABORÓ  
  
C.P. JESUS GASPAS UICAB CASTILLO  
AREA CONTABLE

REVISÓ  
  
C.P. ALEJANDRO SPENCER MONTEJO  
BARRANCOS  
RESPONSABLE ADMINISTRATIVO

AUTORIZÓ  
  
MTRO. BRAULIO HERIBERTO PALI LIRA  
ENC. DEL DESPACHO DEL REPSS EN  
CAMPECHE



CUENTA PÚBLICA 2022


FORMATO DEL EJERCICIO Y DESTINO DE GASTO FEDERALIZADO Y REINTEGROS

ENTE PÚBLICO: RÉGIMEN ESTATAL DE PROTECCIÓN SOCIAL EN SALUD EN CAMPECHE

FORMATO DEL EJERCICIO Y DESTINO DE GASTO FEDERALIZADO Y REINTEGROS ANUAL


| FORMATO O FONDO                                  | DESTINO DE LOS RECURSOS  | EJERCICIO |        | REINTEGRO |
|--|--------------------------|-----------|--------|-----------|
|  |                          | DEVENGADO | PAGADO |           |
| REFORZAMIENTO A LAS ACCIONES EN MATERIA DE SALUD | REMUNERACIONES           | 0         | 0      | 0         |
| REFORZAMIENTO A LAS ACCIONES EN MATERIA DE SALUD | MATERIALES Y SUMINISTROS | 0         | 0      | 0         |
| REFORZAMIENTO A LAS ACCIONES EN MATERIA DE SALUD | SERVICIOS GENERALES      | 0         | 0      | 0         |

ELABORÓ



C.P. JESUS GASPAR UICAB CASTILLO  
AREA CONTABLE

REVISÓ



C.P. ALEJANDRO SPENCER MONTEJO  
BARRANCOS  
RESPONSABLE ADMINISTRATIVO

AUTORIZÓ



MTRO. BRAULIO HERIBERTO PALI  
LIRA  
ENC. DEL DESPACHO DEL REPSS  
EN CAMPECHE

RELACION DE ESQUEMAS BURSÁTILES Y DE COBERTURAS FINANCIERAS  
REGIMEN ESTATAL DE PROTECCION SOCIAL EN SALUD EN CAMPECHE

EL REGIMEN ESTATAL DE PROTECCION SOCIAL EN SALUD EN CAMPECHE EN EL EJERCICIO 2022 NO CUENTA CON ESQUEMAS BURSATILES NI COBERTURAS FINANCIERAS


(Artículo 46. último párrafo LGCG)

Autorizo




MTRO. BRAULIO H PALI LIRA  
ENC DEL DESP DEL REPSS EN CAMPECHE

Reviso



C.P. ALEJANDRO S. MONTEJO BARRANCOS  
RESP ADMTIVO DEL REPSS EN CAMPECHE

Elaboro



C.P. JESUS GASPAR UICAB CASTILLO  
AREA CONTABILIDAD



Clasificación Económica de los Ingresos, de los Gastos y del Financiamiento  
Versión Analítica  
REGIMEN ESTATAL DE PROTECCION SOCIAL EN SALUD EN CAMPECHE  
Del 1 de Enero al 31 de Diciembre de 2022  
(Pesos)

| CÓDIGO      | CONCEPTO   | IMPORTE<br>DEVENGADO / SALDO |
|-------------|--|------------------------------|
| 1           | INGRESOS   | -                            |
| 1.1         | INGRESOS CORRIENTES  | -                            |
| 1.1.1       | IMPUESTOS  | -                            |
| 1.1.1.1     | IMPUESTO SOBRE EL INGRESO, LAS UTILIDADES Y LAS GANANCIAS DE CAPITAL   | -                            |
| 1.1.1.1.1   | DE PERSONAS FÍSICAS  | -                            |
| 1.1.1.1.1.1 | IMPUESTO SOBRE LOS INGRESOS  | -                            |
| 1.1.1.1.2   | DE EMPRESAS Y OTRAS CORPORACIONES (PERSONAS MORALES)   | -                            |
| 1.1.1.1.2.1 | IMPUESTO SOBRE LOS INGRESOS  | -                            |
| 1.1.1.1.3   | NO CLASIFICABLES   | -                            |
| 1.1.1.2     | IMPUESTO SOBRE NÓMINA Y LA FUERZA DE TRABAJO   | -                            |
| 1.1.1.2.1   | IMPUESTO SOBRE NÓMINA Y ASIMILABLES  | -                            |
| 1.1.1.3     | IMPUESTO SOBRE LA PROPIEDAD  | -                            |
| 1.1.1.4     | IMPUESTO SOBRE LOS BIENES Y SERVICIOS  | -                            |
| 1.1.1.4.1   | IMPUESTO SOBRE LA PRODUCCIÓN, EL CONSUMO Y LAS TRANSACCIONES   | -                            |
| 1.1.1.4.1.1 | IMPUESTO AL VALOR AGREGADO   | -                            |
| 1.1.1.4.1.2 | IMPUESTO ESPECIAL SOBRE PRODUCCIÓN Y SERVICIOS   | -                            |
| 1.1.1.4.1.3 | OTROS IMPUESTOS SOBRE BIENES Y SERVICIOS   | -                            |
| 1.1.1.5     | IMPUESTO SOBRE EL COMERCIO Y LAS TRANSACCIONES INTERNACIONALES / COMERCIO EXTERIOR                                 | -                            |
| 1.1.1.5.1   | IMPUESTO A LA IMPORTACIÓN  | -                            |
| 1.1.1.5.2   | IMPUESTO A LA EXPORTACIÓN  | -                            |
| 1.1.1.6     | IMPUESTOS ECOLÓGICOS   | -                            |
| 1.1.1.7     | IMPUESTO A LOS RENDIMIENTOS PETROLEROS   | -                            |
| 1.1.1.8     | OTROS IMPUESTOS  | -                            |
| 1.1.1.9     | ACCESORIOS   | -                            |
| 1.1.2       | CONTRIBUCIONES A LA SEGURIDAD SOCIAL   | -                            |
| 1.1.2.1     | CONTRIBUCIONES DE LOS EMPLEADOS  | -                            |
| 1.1.2.2     | CONTRIBUCIONES DE LOS EMPLEADORES  | -                            |
| 1.1.2.3     | CONTRIBUCIONES DE LOS TRABAJADORES POR CUENTA PROPIA O NO EMPLEADOS  | -                            |
| 1.1.2.4     | CONTRIBUCIONES NO CLASIFICABLES  | -                            |
| 1.1.3       | CONTRIBUCIONES DE MEJORAS  | -                            |
| 1.1.4       | DERECHOS, PRODUCTOS Y APROVECHAMIENTOS CORRIENTES  | -                            |
| 1.1.4.1     | DERECHOS NO INCLUIDOS EN OTROS CONCEPTOS   | -                            |
| 1.1.4.2     | PRODUCTOS CORRIENTES NO INCLUIDOS EN OTROS CONCEPTOS   | -                            |
| 1.1.4.3     | APROVECHAMIENTOS CORRIENTES NO INCLUIDOS EN OTROS CONCEPTOS  | -                            |
| 1.1.5       | RENTAS DE LA PROPIEDAD   | -                            |
| 1.1.5.1     | INTERESES  | -                            |
| 1.1.5.1.1   | INTERNOS   | -                            |
| 1.1.5.1.2   | EXTERNOS   | -                            |
| 1.1.5.2     | DIVIDENDOS Y RETIROS DE LAS CUASISOCIEDADES  | -                            |
| 1.1.5.3     | ARRENDAMIENTO DE TIERRAS Y TERRENOS  | -                            |
| 1.1.5.4     | OTROS  | -                            |
| 1.1.6       | VENTA DE BIENES Y SERVICIOS DE ENTIDADES DEL GOBIERNO GENERAL / INGRESOS DE EXPLOTACION DE ENTIDADES EMPRESARIALES | -                            |
| 1.1.6.1     | VENTA DE ESTABLECIMIENTOS NO DE MERCADO  | -                            |
| 1.1.6.2     | VENTA DE ESTABLECIMIENTOS DE MERCADO   | -                            |
| 1.1.6.3     | DERECHOS ADMINISTRATIVOS   | -                            |
| 1.1.7       | SUBSIDIOS Y SUBVENCIONES RECIBIDOS POR ENTIDADES EMPRESARIALES PÚBLICAS  | -                            |
| 1.1.7.1     | SUBSIDIOS Y SUBVENCIONES RECIBIDOS POR ENTIDADES EMPRESARIALES PÚBLICAS NO FINANCIERAS                             | -                            |



| CÓDIGO      | CONCEPTO  | IMPORTE<br>DEVENGADO / SALDO |
|-------------|---|------------------------------|
| 1.1.7.2     | SUBSIDIOS Y SUBVENCIONES RECIBIDOS POR ENTIDADES EMPRESARIALES PÚBLICAS FINANCIERAS                       |                              |
| 1.1.8       | TRANSFERENCIAS, ASIGNACIONES Y DONATIVOS CORRIENTES RECIBIDOS   | -                            |
| 1.1.8.1     | DEL SECTOR PRIVADO  |                              |
| 1.1.8.2     | DEL SECTOR PÚBLICO  | -                            |
| 1.1.8.2.1   | DE LA FEDERACIÓN  | -                            |
| 1.1.8.2.1.1 | TRANSFERENCIAS INTERNAS Y ASIGNACIONES  |                              |
| 1.1.8.2.1.2 | TRANSFERENCIAS DEL RESTO DEL SECTOR PÚBLICO   |                              |
| 1.1.8.2.1.3 | PENSIONES Y JUBILACIONES  |                              |
| 1.1.8.2.1.4 | TRANSFERENCIAS DE FIDEICOMISOS, MANDATOS Y CONTRATOS ANALOGOS   |                              |
| 1.1.8.2.2   | DE ENTIDADES FEDERATIVAS  |                              |
| 1.1.8.2.3   | DE MUNICIPIOS   |                              |
| 1.1.8.3     | DEL SECTOR EXTERNO  | -                            |
| 1.1.8.3.1   | DE GOBIERNOS EXTRANJEROS  |                              |
| 1.1.8.3.2   | DE ORGANISMOS INTERNACIONALES   |                              |
| 1.1.8.3.3   | DEL SECTOR PRIVADO EXTERNO  |                              |
| 1.1.9       | PARTICIPACIONES   |                              |
| 1.2         | INGRESOS DE CAPITAL   | -                            |
| 1.2.1       | VENTA (DISPOSICIÓN) DE ACTIVOS  | -                            |
| 1.2.1.1     | VENTA DE ACTIVOS FIJOS  |                              |
| 1.2.1.2     | VENTA DE OBJETOS DE VALOR   |                              |
| 1.2.1.3     | VENTA DE ACTIVOS NO PRODUCIDOS  |                              |
| 1.2.2       | DISMINUCIÓN DE EXISTENCIAS  | -                            |
| 1.2.2.1     | MATERIALES Y SUMINISTROS  | -                            |
| 1.2.2.2     | MATERIAS PRIMAS   |                              |
| 1.2.2.3     | TRABAJOS EN CURSO   |                              |
| 1.2.2.4     | BIENES TERMINADOS   |                              |
| 1.2.2.5     | BIENES PARA VENTA   |                              |
| 1.2.2.6     | BIENES EN TRANSITO  |                              |
| 1.2.2.7     | EXISTENCIAS DE MATERIAL DE SEGURIDAD Y DEFENSA  |                              |
| 1.2.3       | INCREMENTO DE LA DEPRECIACIÓN, AMORTIZACIÓN, ESTIMACIONES Y PROVISIONES ACUMULADAS                        | -                            |
| 1.2.3.1     | DEPRECIACIÓN Y AMORTIZACIÓN   |                              |
| 1.2.3.2     | ESTIMACIONES POR DETERIORO DE INVENTARIOS   |                              |
| 1.2.3.3     | OTRAS ESTIMACIONES POR PÉRDIDA O DETERIORO  |                              |
| 1.2.3.4     | PROVISIONES   |                              |
| 1.2.4       | TRANSFERENCIAS, ASIGNACIONES Y DONATIVOS DE CAPITAL RECIBIDAS   | -                            |
| 1.2.4.1     | DEL SECTOR PRIVADO  |                              |
| 1.2.4.2     | DEL SECTOR PÚBLICO  | -                            |
| 1.2.4.2.1   | DE LA FEDERACIÓN  | -                            |
| 1.2.4.2.1.1 | TRANSFERENCIAS INTERNAS Y ASIGNACIONES  |                              |
| 1.2.4.2.1.2 | TRANSFERENCIAS DEL RESTO DEL SECTOR PÚBLICO   |                              |
| 1.2.4.2.1.3 | PENSIONES Y JUBILACIONES  |                              |
| 1.2.4.2.1.4 | TRANSFERENCIAS DE FIDEICOMISOS, MANDATOS Y CONTRATOS ANALOGOS   |                              |
| 1.2.4.2.2   | DE ENTIDADES FEDERATIVAS  |                              |
| 1.2.4.2.3   | DE MUNICIPIOS   |                              |
| 1.2.4.3     | DEL SECTOR EXTERNO  | -                            |
| 1.2.4.3.1   | DE GOBIERNOS EXTRANJEROS  |                              |
| 1.2.4.3.2   | DE ORGANISMOS INTERNACIONALES   |                              |
| 1.2.4.3.3   | DEL SECTOR PRIVADO EXTERNO  |                              |
| 1.2.5       | RECUPERACIÓN DE INVERSIONES FINANCIERAS REALIZADAS CON FINES DE POLÍTICA                                  | -                            |
| 1.2.5.1     | VENTA DE ACCIONES Y PARTICIPACIONES DE CAPITAL ADQUIRIDAS CON FINES DE POLÍTICA                           |                              |
| 1.2.5.2     | VALORES REPRESENTATIVOS DE DEUDA ADQUIRIDOS CON FINES DE POLÍTICA   |                              |
| 1.2.5.3     | VENTA DE OBLIGACIONES NEGOCIABLES ADQUIRIDAS CON FINES DE POLÍTICA  |                              |
| 1.2.5.4     | RECUPERACIÓN DE PRÉSTAMOS REALIZADOS CON FINES DE POLÍTICA  |                              |
|             | TOTAL DE INGRESOS   | -                            |
| 2           | GASTOS  | 2,158,338                    |
| 2.1         | GASTOS CORRIENTES   | 260,697                      |
| 2.1.1       | GASTOS DE CONSUMO DE LOS ENTES DEL GOBIERNO GENERAL/ GASTOS DE EXPLOTACIÓN DE LAS ENTIDADES EMPRESARIALES | 260,697                      |



| CÓDIGO      | CONCEPTO  | IMPORTE DEVENGADO / SALDO |
|-------------|---|---------------------------|
| 2.1.1.1     | REMUNERACIONES  | -                         |
| 2.1.1.1.1   | SUELDOS Y SALARIOS  |                           |
| 2.1.1.1.2   | CONTRIBUCIONES SOCIALES   |                           |
| 2.1.1.1.3   | IMPUESTOS SOBRE NÓMINAS   |                           |
| 2.1.1.2     | COMPRA DE BIENES Y SERVICIOS  | 25,141                    |
|             |   |                           |
| 2.1.1.3     | VARIACIÓN DE EXISTENCIAS (DISMINUCIÓN (+) INCREMENTO (-))                                       |                           |
| 2.1.1.4     | DEPRECIACIÓN Y AMORTIZACIÓN   | 235,556                   |
| 2.1.1.5     | ESTIMACIONES POR DETERIORO DE INVENTARIOS   |                           |
|             |   |                           |
| 2.1.1.6     | IMPUESTOS SOBRE LOS PRODUCTOS, LA PRODUCCIÓN Y LAS IMPORTACIONES DE LAS ENTIDADES EMPRESARIALES |                           |
|             |   |                           |
| 2.1.2       | PRESTACIONES DE LA SEGURIDAD SOCIAL (MEFP 6.69)   |                           |
|             |   |                           |
| 2.1.3       | GASTO DE LA PROPIEDAD   | -                         |
| 2.1.3.1     | INTERESES   | -                         |
| 2.1.3.1.1   | INTERESES DE LA DEUDA INTERNA   |                           |
| 2.1.3.1.2   | INTERESES DE LA DEUDA EXTERNA   |                           |
| 2.1.3.2     | GASTOS DE LA PROPIEDAD DISTINTOS DE INTERESES   | -                         |
| 2.1.3.2.1   | DIVIDENDOS Y RETIROS DE LAS CUASISOCIEDADES   |                           |
| 2.1.3.2.2   | ARRENDAMIENTOS DE TIERRAS Y TERRENOS (MEFP 6.81)  |                           |
|             |   |                           |
| 2.1.4       | SUBSIDIOS Y SUBVENCIONES A EMPRESAS (MEFP 6.61)   | -                         |
| 2.1.4.1     | A ENTIDADES EMPRESARIALES DEL SECTOR PRIVADO  | -                         |
| 2.1.4.1.1   | A ENTIDADES EMPRESARIALES NO FINANCIERAS  |                           |
| 2.1.4.1.2   | A ENTIDADES EMPRESARIALES FINANCIERAS   |                           |
| 2.1.4.2     | A ENTIDADES EMPRESARIALES DEL SECTOR PÚBLICO  | -                         |
| 2.1.4.2.1   | A ENTIDADES EMPRESARIALES NO FINANCIERAS  |                           |
| 2.1.4.2.2   | A ENTIDADES EMPRESARIALES FINANCIERAS   |                           |
|             |   |                           |
| 2.1.5       | TRANSFERENCIAS, ASIGNACIONES Y DONATIVOS CORRIENTES OTORGADOS                                   | -                         |
| 2.1.5.1     | AL SECTOR PRIVADO   | -                         |
| 2.1.5.1.1   | AYUDA A PERSONAS  |                           |
| 2.1.5.1.2   | BECAS   |                           |
| 2.1.5.1.3   | AYUDA A INSTITUCIONES   |                           |
| 2.1.5.1.4   | INSTITUCIONES DE INTERÉS PÚBLICO  |                           |
| 2.1.5.1.5   | DESASTRES NATURALES   |                           |
| 2.1.5.1.6   | FIDEICOMISOS, MANDATOS Y CONTRATOS ANÁLOGOS   |                           |
| 2.1.5.1.7   | OTRAS   |                           |
|             |   |                           |
| 2.1.5.2     | AL SECTOR PÚBLICO   | -                         |
| 2.1.5.2.1   | A LA FEDERACIÓN   | -                         |
| 2.1.5.2.1.1 | TRANSFERENCIAS INTERNAS Y ASIGNACIONES  |                           |
| 2.1.5.2.1.2 | TRANSFERENCIAS DEL RESTO DEL SECTOR PÚBLICO   |                           |
| 2.1.5.2.1.3 | ORGANISMOS DE LA SEGURIDAD SOCIAL   |                           |
| 2.1.5.2.1.4 | TRANSFERENCIAS DE FIDEICOMISOS, MANDATOS Y CONTRATOS ANÁLOGOS                                   |                           |
| 2.1.5.2.2   | A ENTIDADES FEDERATIVAS   |                           |
| 2.1.5.2.3   | A MUNICIPIOS  |                           |
| 2.1.5.3     | AL SECTOR EXTERNO   | -                         |
| 2.1.5.3.1   | A GOBIERNOS EXTRANJEROS   |                           |
| 2.1.5.3.2   | A ORGANISMOS INTERNACIONALES  |                           |
| 2.1.5.3.3   | AL SECTOR PRIVADO EXTERNO   |                           |
|             |   |                           |
| 2.1.6       | IMPUESTO SOBRE LOS INGRESOS, LA RIQUEZA Y OTROS A LAS ENTIDADES EMPRESARIALES PÚBLICAS          |                           |
|             |   |                           |
| 2.1.7       | PARTICIPACIONES   |                           |
|             |   |                           |
| 2.1.8       | PROVISIONES Y OTRAS ESTIMACIONES  | -                         |
| 2.1.8.1     | PROVISIONES A CORTO PLAZO   | -                         |
| 2.1.8.2     | PROVISIONES A LARGO PLAZO   |                           |
| 2.1.8.3     | ESTIMACIONES POR PÉRDIDA O DETERIORO A CORTO PLAZO  |                           |
| 2.1.8.4     | ESTIMACIONES POR PÉRDIDA O DETERIORO A LARGO PLAZO  |                           |
|             |   |                           |
| 2.2         | GASTOS DE CAPITAL   | - 2,419,035               |
|             |   |                           |
| 2.2.1       | CONSTRUCCIONES EN PROCESO   |                           |



| CÓDIGO       | CONCEPTO  | IMPORTE<br>DEVENGADO / SALDO |
|--------------|---|------------------------------|
| <b>2.2.2</b> | <b>ACTIVOS FIJOS (FORMACIÓN BRUTA DE CAPITAL FIJO)</b>                      | -                            |
| 2.2.2.1      | VIVIENDAS, EDIFICIOS Y ESTRUCTURAS  |                              |
| 2.2.2.1.1    | VIVIENDAS   |                              |
| 2.2.2.1.2    | EDIFICIOS NO RESIDENCIALES  |                              |
| 2.2.2.1.3    | OTRAS ESTRUCTURAS   |                              |
| 2.2.2.2      | MAQUINARIA Y EQUIPO   | -                            |
| 2.2.2.2.1    | EQUIPO DE TRANSPORTE  |                              |
| 2.2.2.2.2    | EQUIPO DE TECNOLOGÍA DE LA INFORMACIÓN Y COMUNICACIONES                     |                              |
| 2.2.2.2.3    | OTRA MAQUINARIA Y EQUIPO  | -                            |
| 2.2.2.3      | EQUIPO DE DEFENSA Y SEGURIDAD   |                              |
| 2.2.2.4      | ACTIVOS BIOLÓGICOS CULTIVADOS   | -                            |
| 2.2.2.4.1    | GANADO PARA CRÍA, LECHE, TIRO, ETC., QUE DAN PRODUCTOS RECURRENTE           |                              |
| 2.2.2.4.2    | ÁRBOLES, CULTIVOS Y OTRAS PLANTACIONES QUE DAN PRODUCTOS RECURRENTE         |                              |
| 2.2.2.5      | ACTIVOS FIJOS INTANGIBLES   | -                            |
| 2.2.2.5.1    | INVESTIGACIÓN Y DESARROLLO  |                              |
| 2.2.2.5.2    | EXPLORACIÓN Y EVALUACIÓN MINERA   |                              |
| 2.2.2.5.3    | PROGRAMAS DE INFORMÁTICA Y BASE DE DATOS                                    |                              |
| 2.2.2.5.4    | ORIGINALES PARA ESPARCIMIENTO, LITERARIOS O ARTÍSTICOS                      |                              |
| 2.2.2.5.5    | OTROS ACTIVOS FIJOS INTANGIBLES   |                              |
| <b>2.2.3</b> | <b>INCREMENTO DE EXISTENCIAS</b>  | - 2,419,035                  |
| 2.2.3.1      | MATERIALES Y SUMINISTROS  | - 2,419,035                  |
| 2.2.3.2      | MATERIAS PRIMAS   |                              |
| 2.2.3.3      | TRABAJOS EN CURSO   |                              |
| 2.2.3.4      | BIENES TERMINADOS   |                              |
| 2.2.3.5      | BIENES DE VENTA   |                              |
| 2.2.3.6      | BIENES EN TRÁNSITO  |                              |
| 2.2.3.7      | EXISTENCIAS DE MATERIALES DE SEGURIDAD Y DEFENSA                            |                              |
| <b>2.2.4</b> | <b>OBJETOS DE VALOR</b>   | -                            |
| 2.2.4.1      | METALES Y PIEDRAS PRECIOSAS   |                              |
| 2.2.4.2      | ANTIGÜEDADES Y OTROS OBJETOS DE ARTE  |                              |
| 2.2.4.3      | OTROS OBJETOS DE VALOR  |                              |
| <b>2.2.5</b> | <b>ACTIVOS NO PRODUCIDOS</b>  | -                            |
| 2.2.5.1      | ACTIVOS INTANGIBLES NO PRODUCIDOS DE ORIGEN NATURAL                         | -                            |
| 2.2.5.1.1    | TIERRAS Y TERRENOS (MEFP 7.70)  |                              |
| 2.2.5.1.2    | RECURSOS MINERALES Y ENERGÉTICOS  |                              |
| 2.2.5.1.3    | RECURSOS BIOLÓGICOS NO CULTIVADOS   |                              |
| 2.2.5.1.4    | RECURSOS HIDRICOS   |                              |
| 2.2.5.1.5    | OTROS ACTIVOS DE ORIGEN NATURAL   |                              |
| 2.2.5.2      | ACTIVOS INTANGIBLES NO PRODUCIDOS (MEFP 7.78)                               | -                            |
| 2.2.5.2.1    | DERECHOS PATENTADOS   |                              |
| 2.2.5.2.2    | ARRENDAMIENTOS OPERATIVOS COMERCIALES                                       |                              |
| 2.2.5.2.3    | FONDOS DE COMERCIO ADQUIRIDOS   |                              |
| 2.2.5.2.4    | OTROS ACTIVOS INTANGIBLES NO PRODUCIDOS                                     |                              |
| <b>2.2.6</b> | <b>TRANSFERENCIAS Y ASIGNACIONES Y DONATIVOS DE CAPITAL OTORGADOS</b>       | -                            |
| 2.2.6.1      | AL SECTOR PRIVADO   | -                            |
| 2.2.6.1.1    | AYUDA A PERSONAS  |                              |
| 2.2.6.1.2    | AYUDA A INSTITUCIONES   |                              |
| 2.2.6.1.3    | INSTITUCIONES DE INTERÉS PÚBLICO  |                              |
| 2.2.6.1.4    | DESASTRES NATURALES   |                              |
| 2.2.6.2      | AL SECTOR PÚBLICO   | -                            |
| 2.2.6.2.1    | A LA FEDERACIÓN   | -                            |
| 2.1.6.2.1.1  | TRANSFERENCIAS INTERNAS Y ASIGNACIONES                                      |                              |
| 2.1.6.2.1.2  | TRANSFERENCIAS AL RESTO DEL SECTOR PÚBLICO                                  |                              |
| 2.1.6.2.1.3  | TRANSFERENCIAS DE FIDEICOMISOS, MANDATOS Y CONTRATOS ANALÓGOS               |                              |
| 2.2.6.2.2    | A ENTIDADES FEDERATIVAS   |                              |
| 2.2.6.2.3    | A MUNICIPIOS  |                              |
| 2.2.6.3      | AL SECTOR EXTERNO   | -                            |
| 2.2.6.3.1    | A GOBIERNOS EXTRANJEROS   |                              |
| 2.2.6.3.2    | A ORGANISMOS INTERNACIONALES  |                              |
| 2.2.6.3.3    | AL SECTOR PRIVADO EXTERNO   |                              |
| <b>2.2.7</b> | <b>INVERSIÓN FINANCIERA CON FINES DE POLÍTICA ECONÓMICA</b>                 | -                            |
| 2.2.7.1      | ACCIONES Y PARTICIPACIONES DE CAPITAL                                       | -                            |
| 2.2.7.1.1    | INTERNA   | -                            |
| 2.2.7.1.1.1  | SECTOR PÚBLICO  |                              |
| 2.2.7.1.1.2  | SECTOR PRIVADO  |                              |
| 2.2.7.1.2    | EXTERNA   |                              |
| 2.2.7.2      | VALORES REPRESENTATIVOS DE DEUDA ADQUIRIDOS CON FINES DE POLÍTICA ECONÓMICA |                              |
| 2.2.7.3      | OBLIGACIONES NEGOCIABLES ADQUIRIDAS CON FINES DE POLÍTICA ECONÓMICA         |                              |
| 2.2.7.4      | CONCESIÓN DE PRÉSTAMOS  |                              |
| 2.2.7.4.1    | INTERNA   | -                            |
| 2.2.7.4.1.1  | SECTOR PÚBLICO  |                              |



| CÓDIGO        | CONCEPTO   | IMPORTE<br>DEVENGADO / SALDO |
|---------------|--|------------------------------|
| 2.2.7.4.1.2   | SECTOR PRIVADO   |                              |
| 2.2.7.4.2     | EXTERNA  |                              |
|               | <b>TOTAL DEL GASTO</b>   | <b>- 2,158,338</b>           |
|               |  |                              |
| <b>3</b>      | <b>FINANCIAMIENTO</b>  | <b>- 41,967</b>              |
|               |  |                              |
| <b>3.1</b>    | <b>FUENTES FINANCIERAS</b>   | <b>- 41,967</b>              |
|               |  |                              |
| <b>3.1.1</b>  | <b>DISMINUCIÓN DE ACTIVOS FINANCIEROS</b>  | <b>- 41,967</b>              |
| 3.1.1.1       | DISMINUCIÓN DE ACTIVOS FINANCIEROS CORRIENTES (CIRCULANTES)  | - 41,967                     |
| 3.1.1.1.1     | DISMINUCIÓN DE CAJA Y BANCOS (EFECTIVO Y EQUIVALENTES)   | - 41,967                     |
| 3.1.1.1.1.1   | EFECTIVO   |                              |
| 3.1.1.1.1.2   | BANCOS / TESORERÍA   | - 41,967                     |
| 3.1.1.1.1.3   | BANCOS / DEPENDENCIAS Y OTROS  |                              |
| 3.1.1.1.1.4   | INVERSIONES TEMPORALES (HASTA 3 MESES)   |                              |
| 3.1.1.1.1.5   | FONDOS CON AFECTACIÓN ESPECÍFICA   |                              |
| 3.1.1.1.1.6   | DEPÓSITOS DE FONDOS DE TERCEROS EN GARANTÍA Y ADMINISTRACIÓN                                       |                              |
| 3.1.1.1.1.7   | OTRO EFECTIVO Y EQUIVALENTES   |                              |
| 3.1.1.1.2     | DISMINUCIÓN DE INVERSIONES FINANCIERAS DE CORTO PLAZO (DERECHOS A RECIBIR EFECTIVO O EQUIVALENTES) | -                            |
| 3.1.1.1.2.1   | TÍTULOS Y VALORES  |                              |
| 3.1.1.1.2.2   | ACCIONES Y PARTICIPACIONES DE CAPITAL  |                              |
| 3.1.1.1.2.3   | OTRAS INVERSIONES FINANCIERAS  |                              |
| 3.1.1.1.3     | DISMINUCIÓN DE CUENTAS POR COBRAR  | -                            |
| 3.1.1.1.3.1   | CUENTAS POR COBRAR   |                              |
| 3.1.1.1.3.2   | DEUDORES DIVERSOS POR COBRAR   |                              |
| 3.1.1.1.3.3   | INGRESOS POR RECUPERAR   |                              |
| 3.1.1.1.3.4   | DEUDORES POR ANTICIPOS DE LA TESORERÍA   |                              |
| 3.1.1.1.4     | DISMINUCIÓN DE DOCUMENTOS POR COBRAR   | -                            |
| 3.1.1.1.4.1   | OTROS DERECHOS A RECIBIR EFECTIVO O EQUIVALENTES   |                              |
| 3.1.1.1.5     | RECUPERACIÓN DE PRÉSTAMOS OTORGADOS DE CORTO PLAZO   |                              |
| 3.1.1.1.6     | DISMINUCIÓN DE OTROS ACTIVOS FINANCIEROS CORRIENTES  | -                            |
| 3.1.1.1.6.1   | ANTICIPO A PROVEEDORES POR ADQUISICIÓN DE BIENES Y PRESTACIÓN DE SERVICIOS                         |                              |
| 3.1.1.1.6.2   | ANTICIPO A PROVEEDORES POR ADQUISICIÓN DE BIENES INMUEBLES Y MUEBLES                               |                              |
| 3.1.1.1.6.3   | ANTICIPO A PROVEEDORES POR ADQUISICIÓN DE BIENES INTANGIBLES                                       |                              |
| 3.1.1.1.6.4   | ANTICIPO A CONTRATISTAS POR OBRAS PÚBLICAS   |                              |
| 3.1.1.1.6.5   | OTROS DERECHOS A RECIBIR BIENES O SERVICIOS  |                              |
| 3.1.1.1.6.6   | DISMINUCIÓN DE OTROS ACTIVOS CIRCULANTES   |                              |
| 3.1.1.2       | DISMINUCIÓN DE ACTIVOS FINANCIEROS NO CORRIENTES   | -                            |
| 3.1.1.2.1     | RECUPERACIÓN DE INVERSIONES FINANCIERAS A LARGO PLAZO CON FINES DE LIQUIDEZ                        | -                            |
| 3.1.1.2.1.1   | VENTA DE ACCIONES Y PARTICIPACIONES DE CAPITAL   | -                            |
| 3.1.1.2.1.1.1 | INTERNOS   |                              |
| 3.1.1.2.1.1.2 | EXTERNOS   |                              |
| 3.1.1.2.1.2   | VENTA DE TÍTULOS Y VALORES REPRESENTATIVOS DE LA DEUDA   |                              |
| 3.1.1.2.1.3   | VENTA DE OBLIGACIONES NEGOCIABLES  |                              |
| 3.1.1.2.1.4   | RECUPERACIÓN DE PRÉSTAMOS  |                              |
| 3.1.1.2.1.4.1 | INTERNOS   |                              |
| 3.1.1.2.1.4.2 | EXTERNOS   |                              |
| 3.1.1.2.2     | DISMINUCIÓN DE OTROS ACTIVOS FINANCIEROS NO CORRIENTES   | -                            |
| 3.1.1.2.2.1   | DOCUMENTOS POR COBRAR  |                              |
| 3.1.1.2.2.2   | DEUDORES DIVERSOS  |                              |
| 3.1.1.2.2.3   | OTROS DERECHOS A RECIBIR EFECTIVO O EQUIVALENTES   | -                            |
| 3.1.1.2.2.4   | ACTIVOS DIFERIDOS  |                              |
| 3.1.1.2.2.5   | OTROS ACTIVOS  |                              |
|               |  |                              |
| <b>3.1.2</b>  | <b>INCREMENTO DE PASIVOS</b>   |                              |
| 3.1.2.1       | INCREMENTO DE PASIVOS CORRIENTES   |                              |
| 3.1.2.1.1     | INCREMENTO DE CUENTAS POR PAGAR  | -                            |
| 3.1.2.1.1.1   | SERVICIOS PERSONALES   |                              |
| 3.1.2.1.1.2   | PROVEEDORES POR PAGAR  |                              |
| 3.1.2.1.1.3   | CONTRATISTAS POR OBRAS PÚBLICAS POR PAGAR  |                              |
| 3.1.2.1.1.4   | PARTICIPACIONES Y APORTACIONES POR PAGAR   |                              |
| 3.1.2.1.1.5   | TRANSFERENCIAS OTORGADAS POR PAGAR   |                              |
| 3.1.2.1.1.6   | INTERESES Y COMISIONES POR PAGAR   |                              |
| 3.1.2.1.1.7   | RETENCIONES Y CONTRIBUCIONES POR PAGAR   |                              |
| 3.1.2.1.1.8   | DEVOLUCIONES DE CONTRIBUCIONES POR PAGAR   |                              |



| CÓDIGO        | CONCEPTO  | IMPORTE<br>DEVENGADO / SALDO |
|---------------|---|------------------------------|
| 3.1.2.1.1.9   | OTRAS CUENTAS POR PAGAR   |                              |
| 3.1.2.1.2     | INCREMENTO DE DOCUMENTOS POR PAGAR  | -                            |
| 3.1.2.1.2.1   | DOCUMENTOS COMERCIALES POR PAGAR  |                              |
| 3.1.2.1.2.2   | DOCUMENTOS CON CONTRATISTAS POR OBRAS PÚBLICAS POR PAGAR  |                              |
| 3.1.2.1.2.3   | OTROS DOCUMENTOS POR PAGAR  |                              |
| 3.1.2.1.2.4   | TÍTULOS Y VALORES DE LA DEUDA PÚBLICA INTERNA   |                              |
| 3.1.2.1.2.5   | TÍTULOS Y VALORES DE LA DEUDA PÚBLICA EXTERNA   |                              |
| 3.1.2.1.3     | CONVERSIÓN DE DEUDA PÚBLICA A LARGO PLAZO EN PORCIÓN CIRCULANTE                                   | -                            |
| 3.1.2.1.3.1   | CONVERSIÓN DE TÍTULOS Y VALORES DE LARGO PLAZO EN CORTO PLAZO                                     | -                            |
| 3.1.2.1.3.1.1 | PORCIÓN DE CORTO PLAZO DE TÍTULOS Y VALORES DE LA DEUDA PÚBLICA INTERNA DE L.P.                   |                              |
| 3.1.2.1.3.1.2 | PORCIÓN DE CORTO PLAZO DE TÍTULOS Y VALORES DE LA DEUDA PÚBLICA EXTERNA DE L.P.                   |                              |
| 3.1.2.1.3.2   | CONVERSIÓN DE PRÉSTAMOS DE LARGO PLAZO EN CORTO PLAZO   | -                            |
| 3.1.2.1.3.2.1 | PORCIÓN A CORTO PLAZO DE PRÉSTAMOS DE LA DEUDA PÚBLICA INTERNA DE L.P.                            |                              |
| 3.1.2.1.3.2.2 | PORCIÓN A CORTO PLAZO DE PRÉSTAMOS DE LA DEUDA PÚBLICA EXTERNA DE L.P.                            |                              |
| 3.1.2.1.4     | INCREMENTO DE OTROS PASIVOS DE CORTO PLAZO  | -                            |
| 3.1.2.1.4.1   | PASIVOS DIFERIDOS   |                              |
| 3.1.2.1.4.2   | FONDOS Y BIENES DE TERCEROS   |                              |
| 3.1.2.1.4.3   | OTROS PASIVOS   |                              |
| 3.1.2.2       | INCREMENTO DE PASIVO NO CORRIENTES  | -                            |
| 3.1.2.2.1     | INCREMENTO DE CUENTAS POR PAGAR A LARGO PLAZO   | -                            |
| 3.1.2.2.1.1   | PROVEEDORES POR PAGAR   |                              |
| 3.1.2.2.1.2   | CONTRATISTAS POR OBRAS PÚBLICAS POR PAGAR   |                              |
| 3.1.2.2.2     | INCREMENTO DE DOCUMENTOS POR PAGAR A LARGO PLAZO  | -                            |
| 3.1.2.2.2.1   | DOCUMENTOS COMERCIALES POR PAGAR  |                              |
| 3.1.2.2.2.2   | DOCUMENTOS CON CONTRATISTAS POR OBRAS PÚBLICAS POR PAGAR  |                              |
| 3.1.2.2.2.3   | OTROS DOCUMENTOS POR PAGAR  |                              |
| 3.1.2.2.3     | COLOCACIÓN DE TÍTULOS Y VALORES A LARGO PLAZO   | -                            |
| 3.1.2.2.3.1   | COLOCACIÓN DE TÍTULOS Y VALORES DE LA DEUDA PÚBLICA INTERNA                                       |                              |
| 3.1.2.2.3.2   | COLOCACIÓN DE TÍTULOS Y VALORES DE LA DEUDA PÚBLICA EXTERNA                                       |                              |
| 3.1.2.2.4     | OBTENCIÓN DE PRÉSTAMOS DE LA DEUDA PÚBLICA A LARGO PLAZO  | -                            |
| 3.1.2.2.4.1   | OBTENCIÓN DE PRÉSTAMOS INTERNOS   |                              |
| 3.1.2.2.4.2   | OBTENCIÓN DE PRÉSTAMOS EXTERNOS   |                              |
| 3.1.2.2.5     | INCREMENTO DE OTROS PASIVOS A LARGO PLAZO   | -                            |
| 3.1.2.2.5.1   | PASIVOS DIFERIDOS   |                              |
| 3.1.2.2.5.2   | FONDOS Y BIENES DE TERCEROS   |                              |
| 3.1.2.2.5.3   | OTROS PASIVOS   |                              |
| 3.1.3         | INCREMENTO DE PATRIMONIO  |                              |
|               | <b>TOTAL DE FUENTES FINANCIERAS</b>   | <b>- 41,967</b>              |
| 3.2           | APLICACIONES FINANCIERAS (USOS)   | -                            |
| 3.2.1         | INCREMENTO DE ACTIVOS FINANCIEROS   |                              |
| 3.2.1.1       | INCREMENTO DE ACTIVOS FINANCIEROS CORRIENTES (CIRCULANTES)  | -                            |
| 3.2.1.1.1     | INCREMENTO DE CAJA Y BANCOS (EFECTIVO Y EQUIVALENTES)   | -                            |
| 3.2.1.1.1.1   | EFECTIVO  |                              |
| 3.2.1.1.1.2   | BANCOS / TESORERÍA  |                              |
| 3.2.1.1.1.3   | BANCOS / DEPENDENCIAS Y OTROS   |                              |
| 3.2.1.1.1.4   | INVERSIONES TEMPORALES ( HASTA 3 MESES)   |                              |
| 3.2.1.1.1.5   | FONDOS CON AFECTACIÓN ESPECÍFICA  |                              |
| 3.2.1.1.1.6   | DEPÓSITOS DE FONDO DE TERCEROS EN GARANTÍA Y/O ADMINISTRACIÓN                                     |                              |
| 3.2.1.1.1.7   | OTRO EFECTIVO Y EQUIVALENTES  |                              |
| 3.2.1.1.2     | INCREMENTO DE INVERSIONES FINANCIERAS DE CORTO PLAZO (DERECHOS A RECIBIR EFECTIVO O EQUIVALENTES) | -                            |
| 3.2.1.1.2.1   | TÍTULOS Y VALORES   |                              |
| 3.2.1.1.2.2   | ACCIONES Y PARTICIPACIONES DE CAPITAL   |                              |
| 3.2.1.1.2.3   | OTRAS INVERSIONES FINANCIERAS   |                              |
| 3.2.1.1.3     | INCREMENTO DE CUENTAS POR COBRAR  | -                            |
| 3.2.1.1.3.1   | CUENTAS POR COBRAR  |                              |
| 3.2.1.1.3.2   | DEUDORES DIVERSOS POR COBRAR  |                              |
| 3.2.1.1.3.3   | INGRESOS POR RECUPERAR  |                              |
| 3.2.1.1.3.4   | DEUDORES POR ANTICIPOS DE TESORERÍA   |                              |
| 3.2.1.1.4     | INCREMENTO DE DOCUMENTOS POR COBRAR   | -                            |
| 3.2.1.1.4.1   | OTROS DERECHOS A RECIBIR EFECTIVO O EQUIVALENTES  |                              |



| CÓDIGO        | CONCEPTO   | IMPORTE<br>DEVENGADO / SALDO |
|---------------|--|------------------------------|
| 3.2.1.1.5     | PRÉSTAMOS OTORGADOS DE CORTO PLAZO   |                              |
| 3.2.1.1.6     | INCREMENTO DE OTROS ACTIVOS FINANCIEROS CORRIENTES   | -                            |
| 3.2.1.1.6.1   | ANTICIPO A PROVEEDORES POR ADQUISICIÓN DE BIENES Y PRESTACIÓN DE SERVICIOS                     |                              |
| 3.2.1.1.6.2   | ANTICIPO A PROVEEDORES POR ADQUISICIÓN DE BIENES INMUEBLES Y MUEBLES                           |                              |
| 3.2.1.1.6.3   | ANTICIPO A PROVEEDORES POR ADQUISICIÓN DE BIENES INTANGIBLES                                   |                              |
| 3.2.1.1.6.4   | ANTICIPO A CONTRATISTAS POR OBRAS PÚBLICAS   |                              |
| 3.2.1.1.6.5   | OTROS DERECHOS A RECIBIR BIENES Y SERVICIOS  |                              |
| 3.2.1.1.6.6   | OTROS ACTIVOS CIRCULANTES  |                              |
| 3.2.1.2       | INCREMENTO DE ACTIVOS FINANCIEROS NO CORRIENTES  | -                            |
| 3.2.1.2.1     | INVERSIONES FINANCIERAS A LARGO PLAZO CON FINES DE LIQUIDEZ                                    | -                            |
| 3.2.1.2.1.1   | COMPRA DE ACCIONES Y PARTICIPACIONES DE CAPITAL  | -                            |
| 3.2.1.2.1.1.1 | INTERNOS   |                              |
| 3.2.1.2.1.1.2 | EXTERNOS   |                              |
| 3.2.1.2.1.2   | COMPRA DE TÍTULOS Y VALORES REPRESENTATIVOS DE LA DEUDA  |                              |
| 3.2.1.2.1.3   | COMPRA DE OBLIGACIONES NEGOCIABLES   |                              |
| 3.2.1.2.1.4   | CONCESIÓN DE PRÉSTAMOS   | -                            |
| 3.2.1.2.1.4.1 | INTERNOS   |                              |
| 3.2.1.2.1.4.2 | EXTERNOS   |                              |
| 3.2.1.2.2     | INCREMENTO DE OTROS ACTIVOS FINANCIEROS NO CORRIENTES  | -                            |
| 3.2.1.2.2.1   | DOCUMENTOS POR COBRAR  |                              |
| 3.2.1.2.2.2   | DEUDORES DIVERSOS  |                              |
| 3.2.1.2.2.3   | OTROS DERECHOS A RECIBIR EFECTIVO Y EQUIVALENTES   |                              |
| 3.2.1.2.2.4   | ACTIVOS DIFERIDOS  |                              |
| 3.2.1.2.2.5   | OTROS ACTIVOS  |                              |
| 3.2.2         | DISMINUCIÓN DE PASIVOS   | -                            |
| 3.2.2.1       | DISMINUCIÓN DE PASIVOS CORRIENTES  | -                            |
| 3.2.2.1.1     | DISMINUCIÓN DE CUENTAS POR PAGAR   | -                            |
| 3.2.2.1.1.1   | SERVICIOS PERSONALES POR PAGAR   |                              |
| 3.2.2.1.1.2   | PROVEEDORES POR PAGAR  |                              |
| 3.2.2.1.1.3   | CONTRATISTAS POR OBRAS PÚBLICAS POR PAGAR  |                              |
| 3.2.2.1.1.4   | PARTICIPACIONES Y APORTACIONES POR PAGAR   |                              |
| 3.2.2.1.1.5   | TRANSFERENCIAS OTORGADAS POR PAGAR   |                              |
| 3.2.2.1.1.6   | INTERESES Y COMISIONES Y OTROS GASTOS DE LA DEUDA PÚBLICA POR PAGAR                            |                              |
| 3.2.2.1.1.7   | RETENCIONES Y CONTRIBUCIONES POR PAGAR   |                              |
| 3.2.2.1.1.8   | DEVOLUCIONES DE LA LEY DE INGRESOS POR PAGAR   |                              |
| 3.2.2.1.1.9   | OTRAS CUENTAS POR PAGAR  |                              |
| 3.2.2.1.2     | DISMINUCIÓN DE DOCUMENTOS POR PAGAR  | -                            |
| 3.2.2.1.2.1   | DOCUMENTOS COMERCIALES POR PAGAR   |                              |
| 3.2.2.1.2.2   | DOCUMENTOS CON CONTRATISTAS POR OBRAS PÚBLICAS POR PAGAR                                       |                              |
| 3.2.2.1.2.3   | OTROS DOCUMENTOS POR PAGAR   |                              |
| 3.2.2.1.2.4   | TÍTULOS Y VALORES DE LA DEUDA PÚBLICA INTERNA  |                              |
| 3.2.2.1.2.5   | TÍTULOS Y VALORES DE LA DEUDA PÚBLICA EXTERNA  |                              |
| 3.2.2.1.3     | AMORTIZACIÓN DE LA PORCIÓN CIRCULANTE DE LA DEUDA PÚBLICA DE LARGO PLAZO                       | -                            |
| 3.2.2.1.3.1   | AMORTIZACIÓN DE LA PORCIÓN CIRCULANTE DE LA DEUDA PÚBLICA DE L.P. EN TÍTULOS Y VALORES         | -                            |
| 3.2.2.1.3.1.1 | AMORTIZACIÓN DE LA PORCIÓN CIRCULANTE DE LA DEUDA PÚBLICA INTERNA DE L.P. EN TÍTULOS Y VALORES |                              |
| 3.2.2.1.3.1.2 | AMORTIZACIÓN DE LA PORCIÓN DE LA DEUDA PÚBLICA EXTERNA DE L.P. EN TÍTULOS Y VALORES            |                              |
| 3.2.2.1.3.2   | AMORTIZACIÓN DE LA PORCIÓN CIRCULANTE DE LA DEUDA PÚBLICA DE L.P. EN PRÉSTAMOS                 | -                            |
| 3.2.2.1.3.2.1 | AMORTIZACIÓN DE LA PORCIÓN CIRCULANTE DE LA DEUDA PÚBLICA INTERNA DE L.P. EN PRÉSTAMOS         |                              |
| 3.2.2.1.3.2.2 | AMORTIZACIÓN DE LA PORCIÓN CIRCULANTE DE LA DEUDA PÚBLICA EXTERNA DE L.P. EN PRÉSTAMOS         |                              |
| 3.2.2.1.4     | DISMINUCIÓN DE OTROS PASIVOS DE CORTO PLAZO  | -                            |
| 3.2.2.1.4.1   | PASIVOS DIFERIDOS  |                              |
| 3.2.2.1.4.2   | FONDOS Y BIENES DE TERCEROS EN GARANTÍA Y/O ADMINISTRACIÓN                                     |                              |
| 3.2.2.1.4.3   | OTROS PASIVOS  |                              |
| 3.2.2.2       | DISMINUCIÓN DE PASIVOS NO CORRIENTES   | -                            |
| 3.2.2.2.1     | DISMINUCIÓN DE CUENTAS POR PAGAR A LARGO PLAZO   | -                            |
| 3.2.2.2.1.1   | PROVEEDORES POR PAGAR  |                              |
| 3.2.2.2.1.2   | CONTRATISTAS POR OBRAS PÚBLICAS POR PAGAR  |                              |
| 3.2.2.2.2     | DISMINUCIÓN DE DOCUMENTOS POR PAGAR A LARGO PLAZO  | -                            |
| 3.2.2.2.2.1   | DOCUMENTOS COMERCIALES POR PAGAR   |                              |
| 3.2.2.2.2.2   | DOCUMENTOS CON CONTRATISTAS POR OBRAS PÚBLICAS POR PAGAR                                       |                              |
| 3.2.2.2.2.3   | OTROS DOCUMENTOS POR PAGAR   |                              |
| 3.2.2.2.3     | CONVERSIÓN DE DEUDA PÚBLICA DE LARGO PLAZO EN PORCIÓN CIRCULANTE                               | -                            |
| 3.2.2.2.3.1   | CONVERSIÓN DE TÍTULOS Y VALORES DE LARGO PLAZO EN CORTO PLAZO                                  | -                            |
| 3.2.2.2.3.1.1 | PORCIÓN DE CORTO PLAZO DE TÍTULOS Y VALORES DE LA DEUDA PÚBLICA INTERNA                        |                              |
| 3.2.2.2.3.1.2 | PORCIÓN DE CORTO PLAZO DE TÍTULOS Y VALORES DE LA DEUDA PÚBLICA EXTERNA                        |                              |
| 3.2.2.2.3.2   | CONVERSIÓN DE PRÉSTAMOS DE LARGO PLAZO EN CORTO PLAZO  | -                            |
| 3.2.2.2.3.2.1 | PORCIÓN A CORTO PLAZO DE PRÉSTAMOS DE LA DEUDA PÚBLICA INTERNA                                 |                              |



| CÓDIGO        | CONCEPTO   | IMPORTE<br>DEVENGADO / SALDO |
|---------------|--|------------------------------|
| 3.2.2.2.3.2.2 | PORCIÓN A CORTO PLAZO DE PRÉSTAMOS DE LA DEUDA PÚBLICA EXTERNA |                              |
| 3.2.2.2.4     | DISMINUCIÓN DE OTROS PASIVOS DE LARGO PLAZO                    | -                            |
| 3.2.2.2.4.1   | PASIVOS DIFERIDOS  |                              |
| 3.2.2.2.4.2   | FONDOS Y BIENES DE TERCEROS EN GARANTÍA Y/O ADMINISTRACIÓN     |                              |
| 3.2.2.2.4.3   | OTROS PASIVOS  |                              |
| 3.2.3         | DISMINUCIÓN DE PATRIMONIO                                      |                              |
|               | TOTAL APLICACIONES FINANCIERAS                                 | - 41,967                     |

Bajo protesta de decir verdad declaramos que los Estados Financieros y sus notas, son razonablemente correctos y responsabilidad del emisor.

AUTORIZO



MTRO. BRAULIO H PALI

ENC DEL DESP DEL REPSS EN CAMPECHE


REVISO



C.P. ALEJANDRO S MONTEJO BARRANCOS

RESP ADMTIVO DEL REPSS EN CAMPECHE

ELABORO



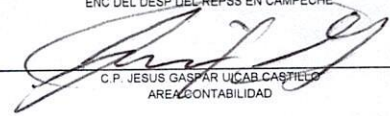
C.P. JESUS GASPÀR UICAB CASTILLO  
AREA CONTABILIDAD

**REGIMEN ESTATAL DE PROTECCION SOCIAL EN SALUD EN CAMPECHE (a)**  
**Estado de Situación Financiera Detallado - LDF**  
**Al 31 de diciembre de 2021 y al 31 de Diciembre de 2022 (b)**  
**(PESOS)**

| Concepto (c)   | 2022 (d)          | 31 de diciembre de 2021 (e) | Concepto (c)   | 2022 (d)           | 31 de diciembre de 2021 (e) |
|--|-------------------|-----------------------------|--|--------------------|-----------------------------|
| <b>ACTIVO</b>  |                   |                             | <b>PASIVO</b>  |                    |                             |
| <b>Activo Circulante</b>   |                   |                             | <b>Activo Circulante</b>   |                    |                             |
| a. Efectivo y Equivalentes (a=a1+a2+a3+a4+a5+a6+a7)  | 9                 | 41,976                      | a. Cuentas por Pagar a Corto Plazo (a=a1+a2+a3+a4+a5+a6+a7+a8+a9)                                    | 62,043,456         | 109,743,636                 |
| a1) Efectivo   | 0                 | 0                           | a1) Servicios Personales por Pagar a Corto Plazo   | 62,043,391         | 99,699,117                  |
| a2) Bancos/Tesorería   | 9                 | 41,976                      | a2) Proveedores por Pagar a Corto Plazo  | 0                  | 0                           |
| a3) Bancos/Dependencias y Otros  | 0                 | 0                           | a3) Contratistas por Obras Públicas por Pagar a Corto Plazo  | 0                  | 0                           |
| a4) Inversiones Temporales (Hasta 3 meses)   | 0                 | 0                           | a4) Participaciones y Aportaciones por Pagar a Corto Plazo   | 0                  | 0                           |
| a5) Fondos con Afectación Específica   | 0                 | 0                           | a5) Transferencias Otorgadas por Pagar a Corto Plazo   | 0                  | 0                           |
| a6) Depósitos de Fondos de Terceros en Garantía y/o Administración                           | 0                 | 0                           | a6) Intereses, Comisiones y Otros Gastos de la Deuda Pública por Pagar a Corto Plazo                 | 66                 | 92,595                      |
| a7) Otros Efectivos y Equivalentes   | 0                 | 0                           | a7) Retenciones y Contribuciones por Pagar a Corto Plazo   | 0                  | 0                           |
| b. Derechos a Recibir Efectivo o Equivalentes (b=b1+b2+b3+b4+b5+b6+b7)                       | 0                 | 12,209,977                  | a8) Devoluciones de la Ley de Ingresos por Pagar a Corto Plazo                                       | 0                  | 0                           |
| b1) Inversiones Financieras de Corto Plazo   | 0                 | 0                           | a9) Otras Cuentas por Pagar a Corto Plazo  | 0                  | 9,540,669                   |
| b2) Cuentas por Cobrar a Corto Plazo   | 0                 | 0                           | b. Documentos por Pagar a Corto Plazo (b=b1+b2+b3)   | 0                  | 0                           |
| b3) Deudores Diversos por Cobrar a Corto Plazo   | 0                 | 12,209,977                  | b1) Documentos Comerciales por Pagar a Corto Plazo   | 0                  | 0                           |
| b4) Ingresos por Recuperar a Corto Plazo   | 0                 | 0                           | b2) Documentos con Contratistas por Obras Públicas por Pagar a Corto Plazo                           | 0                  | 0                           |
| b5) Deudores por Anticipos de la Tesorería a Corto Plazo                                     | 0                 | 0                           | b3) Otros Documentos por Pagar a Corto Plazo   | 0                  | 0                           |
| b6) Préstamos Otorgados a Corto Plazo  | 0                 | 0                           | c. Porción a Corto Plazo de la Deuda Pública a Largo Plazo (c=c1+c2)                                 | 0                  | 0                           |
| b7) Otros Derechos a Recibir Efectivo o Equivalentes a Corto Plazo                           | 0                 | 0                           | c1) Porción a Corto Plazo de la Deuda Pública  | 0                  | 0                           |
| c. Derechos a Recibir Bienes o Servicios (c=c1+c2+c3+c4+c5)                                  | 0                 | 10,192,264                  | c2) Porción a Corto Plazo de Arrendamiento Financiero  | 0                  | 0                           |
| c1) Anticipo a Proveedores por Adquisición de Bienes y Prestación de Servicios a Corto Plazo | 0                 | 0                           | d. Títulos y Valores a Corto Plazo   | 0                  | 0                           |
| c2) Anticipo a Proveedores por Adquisición de Bienes Inmuebles y Muebles a Corto Plazo       | 0                 | 0                           | e. Pasivos Diferidos a Corto Plazo (e=e1+e2+e3)  | 0                  | 0                           |
| c3) Anticipo a Proveedores por Adquisición de Bienes Intangibles a Corto Plazo               | 0                 | 0                           | e1) Ingresos Cobrados por Adelantado a Corto Plazo   | 0                  | 0                           |
| c4) Anticipo a Contratistas por Obras Públicas a Corto Plazo                                 | 0                 | 0                           | e2) Intereses Cobrados por Adelantado a Corto Plazo  | 0                  | 0                           |
| c5) Otros Derechos a Recibir Bienes o Servicios a Corto Plazo                                | 0                 | 10,192,264                  | e3) Otros Pasivos Diferidos a Corto Plazo  | 0                  | 0                           |
| d. Inventarios (d=d1+d2+d3+d4+d5)  | 0                 | 0                           | f. Fondos y Bienes de Terceros en Garantía y/o Administración a Corto Plazo (f=f1+f2+f3+f4+f5+f6)    | 0                  | 0                           |
| d1) Inventario de Mercancías para Venta  | 0                 | 0                           | f1) Fondos en Garantía a Corto Plazo   | 0                  | 0                           |
| d2) Inventario de Mercancías Terminadas  | 0                 | 0                           | f2) Fondos en Administración a Corto Plazo   | 0                  | 0                           |
| d3) Inventario de Mercancías en Proceso de Elaboración                                       | 0                 | 0                           | f3) Fondos Contingentes a Corto Plazo  | 0                  | 0                           |
| d4) Inventario de Materias Primas, Materiales y Suministros para Producción                  | 0                 | 0                           | f4) Fondos de Fideicomisos, Mandatos y Contratos Análogos a Corto Plazo                              | 0                  | 0                           |
| d5) Bienes en Tránsito   | 0                 | 0                           | f5) Otros Fondos de Terceros en Garantía y/o Administración a Corto Plazo                            | 0                  | 0                           |
| e. Almacenes   | 0                 | 2,419,035                   | f6) Valores y Bienes en Garantía a Corto Plazo   | 0                  | 0                           |
| f. Estimación por Pérdida o Deterioro de Activos Circulantes (f=f1+f2)                       | 0                 | 0                           | g. Provisiones a Corto Plazo (g=g1+g2+g3)  | 0                  | 0                           |
| f1) Estimaciones para Cuentas Incobrables por Derechos a Recibir Efectivo o Equivalentes     | 0                 | 0                           | g1) Provisión para Demandas y Juicios a Corto Plazo  | 0                  | 0                           |
| f2) Estimación por Deterioro de Inventarios  | 0                 | 0                           | g2) Provisión para Contingencias a Corto Plazo   | 0                  | 0                           |
| g. Otros Activos Circulantes (g=g1+g2+g3+g4)   | 0                 | 0                           | g3) Otras Provisiones a Corto Plazo  | 0                  | 0                           |
| g1) Valores en Garantía  | 0                 | 0                           | h. Otros Pasivos a Corto Plazo (h=h1+h2+h3)  | 0                  | 0                           |
| g2) Bienes en Garantía (excluye depósitos de fondos)   | 0                 | 0                           | h1) Ingresos por Clasificar  | 0                  | 0                           |
| g3) Bienes Derivados de Embargos, Decomisos, Aseguramientos y Dación en Pago                 | 0                 | 0                           | h2) Recaudación por Participar   | 0                  | 0                           |
| g4) Adquisición con Fondos de Terceros   | 0                 | 0                           | h3) Otros Pasivos Circulantes  | 0                  | 0                           |
| <b>IA. Total de Activos Circulantes (IA = a + b + c + d + e + f + g)</b>                     | <b>9</b>          | <b>24,863,252</b>           | <b>IIA. Total de Pasivos Circulantes (IIA = a + b + c + d + e + f + g + h)</b>                       | <b>62,043,456</b>  | <b>109,743,636</b>          |
| <b>Activo No Circulante</b>  |                   |                             | <b>Pasivo No Circulante</b>  |                    |                             |
| a. Inversiones Financieras a Largo Plazo   | 0                 | 0                           | a. Cuentas por Pagar a Largo Plazo   | 0                  | 0                           |
| b. Derechos a Recibir Efectivo o Equivalentes a Largo Plazo                                  | 0                 | 0                           | b. Documentos por Pagar a Largo Plazo  | 0                  | 0                           |
| c. Bienes Inmuebles, Infraestructura y Construcciones en Proceso                             | 0                 | 0                           | c. Deuda Pública a Largo Plazo   | 0                  | 0                           |
| d. Bienes Muebles  | 56,838,263        | 57,554,214                  | d. Pasivos Diferidos a Largo Plazo   | 0                  | 0                           |
| e. Activos Intangibles   | 418,815           | 418,815                     | e. Fondos y Bienes de Terceros en Garantía y/o en Administración a Largo Plazo                       | 0                  | 0                           |
| f. Depreciación, Deterioro y Amortización Acumulada de Bienes                                | -22,602,493       | -23,082,888                 | f. Provisiones a Largo Plazo   | 0                  | 0                           |
| g. Activos Diferidos   | 0                 | 0                           | <b>IIIB. Total de Pasivos No Circulantes (IIIB = a + b + c + d + e + f)</b>                          | <b>0</b>           | <b>0</b>                    |
| h. Estimación por Pérdida o Deterioro de Activos no Circulantes                              | 0                 | 0                           | <b>II. Total del Pasivo (II = IIA + IIIB)</b>  | <b>62,043,456</b>  | <b>109,743,636</b>          |
| i. Otros Activos no Circulantes  | 0                 | 0                           | <b>HACIENDA PÚBLICA/PATRIMONIO</b>   |                    |                             |
| <b>IB. Total de Activos No Circulantes (IB = a + b + c + d + e + f + g + h + i)</b>          | <b>34,654,586</b> | <b>34,890,141</b>           | <b>IIIA. Hacienda Pública/Patrimonio Contribuido (IIIA = a + b + c)</b>                              |                    |                             |
| <b>I. Total del Activo (I = IA + IB)</b>   | <b>34,654,595</b> | <b>59,753,393</b>           | a. Aportaciones  | 0                  | 0                           |
|  |                   |                             | b. Donaciones de Capital   | 0                  | 0                           |
|  |                   |                             | c. Actualización de la Hacienda Pública/Patrimonio   | 0                  | 0                           |
|  |                   |                             | <b>IIIB. Hacienda Pública/Patrimonio Generado (IIIB = a + b + c + d + e)</b>                         | <b>-27,388,862</b> | <b>-49,990,243</b>          |
|  |                   |                             | a. Resultados del Ejercicio (Ahorro/ Desahorro)  | -238,510           | -11,177,450                 |
|  |                   |                             | b. Resultados de Ejercicios Anteriores   | -51,505,057        | -40,327,607                 |
|  |                   |                             | c. Revalúos  | 0                  | 0                           |
|  |                   |                             | d. Reservas  | 0                  | 0                           |
|  |                   |                             | e. Rectificaciones de Resultados de Ejercicios Anteriores  | 24,354,706         | 1,514,815                   |
|  |                   |                             | <b>IIIC. Exceso o Insuficiencia en la Actualización de la Hacienda Pública/Patrimonio (IIIC=a+b)</b> | <b>0</b>           | <b>0</b>                    |
|  |                   |                             | a. Resultado por Posición Monetaria  | 0                  | 0                           |
|  |                   |                             | b. Resultado por Tenencia de Activos no Monetarios   | 0                  | 0                           |
|  |                   |                             | <b>III. Total Hacienda Pública/Patrimonio (III = IIIA + IIIB + IIIC)</b>                             | <b>-27,388,862</b> | <b>-49,990,243</b>          |
|  |                   |                             | <b>IV. Total del Pasivo y Hacienda Pública/Patrimonio (IV = II + III)</b>                            | <b>34,654,595</b>  | <b>59,753,393</b>           |

  
 MTR. BRAULIO H PALI LIRA  
 ENC DEL DESP DEL REPS EN CAMPECHE

  
 C.P. ALEJANDRO S MONTEJO BARRANCOS  
 RESP ADMITIVO DEL REPS EN CAMPECHE

  
 C.P. JESUS GASPÁR UICAB CASTIELLO  
 AREA CONTABILIDAD



| REGIMEN ESTATAL DE PROTECCION SOCIAL EN SALUD EN CAMPECHE (a) |                                      |                           |                            |  |                             |                               |  |
|---|--------------------------------------|---------------------------|----------------------------|--|-----------------------------|-------------------------------|--|
| Informe Analítico de la Deuda Pública y Otros Pasivos - LDF   |                                      |                           |                            |  |                             |                               |  |
| Del 1 de Enero al 31 de Diciembre de 2022 (b)                 |                                      |                           |                            |  |                             |                               |  |
| (PESOS)   |                                      |                           |                            |  |                             |                               |  |
| Denominación de la Deuda Pública y Otros Pasivos              | Saldo al 31 de diciembre de 2021 (d) | Disposiciones del Periodo | Amortizaciones del Periodo | Revaluaciones, Reclasificaciones y Otros Ajustes | Saldo Final del Periodo (h) | Pago de Intereses del Periodo | Pago de Comisiones y demás costos asociados durante el Periodo |
| (c)   | (d)                                  | (e)                       | (f)                        | (g)  | h=d+e-f+g                   | (i)                           | (j)  |
| 1. Deuda Pública (1=A+B)                                      | 0                                    | 0                         | 0                          | 0  | 0                           | 0                             | 0  |
| A. Corto Plazo (A=a1+a2+a3)                                   | 0                                    | 0                         | 0                          | 0  | 0                           | 0                             | 0  |
| a1) Instituciones de Crédito                                  | 0                                    | 0                         | 0                          | 0  | 0                           | 0                             | 0  |
| a2) Títulos y Valores   | 0                                    | 0                         | 0                          | 0  | 0                           | 0                             | 0  |
| a3) Arrendamientos Financieros                                | 0                                    | 0                         | 0                          | 0  | 0                           | 0                             | 0  |
| B. Largo Plazo (B=b1+b2+b3)                                   | 0                                    | 0                         | 0                          | 0  | 0                           | 0                             | 0  |
| b1) Instituciones de Crédito                                  | 0                                    | 0                         | 0                          | 0  | 0                           | 0                             | 0  |
| b2) Títulos y Valores   | 0                                    | 0                         | 0                          | 0  | 0                           | 0                             | 0  |
| b3) Arrendamientos Financieros                                | 0                                    | 0                         | 0                          | 0  | 0                           | 0                             | 0  |
| 2. Otros Pasivos  | 109,743,636                          |                           |                            |  | 62,043,456                  |                               |  |
| 3. Total de la Deuda Pública y Otros Pasivos                  | 109,743,636                          | 0                         | 0                          | 0  | 62,043,456                  | 0                             | 0  |
| 4. Deuda Contingente 1 (informativo)                          | 0                                    | 0                         | 0                          | 0  | 0                           | 0                             | 0  |
| A. Deuda Contingente 1  | 0                                    |                           |                            |  | 0                           |                               |  |
| B. Deuda Contingente 2  | 0                                    |                           |                            |  | 0                           |                               |  |
| C. Deuda Contingente XX                                       | 0                                    |                           |                            |  | 0                           |                               |  |
| 5. Valor de Instrumentos Bono Cupón Cero 2 (Informativo)      | 0                                    | 0                         | 0                          | 0  | 0                           | 0                             | 0  |
| A. Instrumento Bono Cupón Cero 1                              |                                      |                           |                            |  | 0                           |                               |  |
| B. Instrumento Bono Cupón Cero 2                              |                                      |                           |                            |  | 0                           |                               |  |
| C. Instrumento Bono Cupón Cero XX                             |                                      |                           |                            |  | 0                           |                               |  |


1. Se refiere a cualquier Financiamiento sin fuente o garantía de pago definida, que sea asumida de manera solidaria o subsidiaria por las Entidades Federativas con sus Municipios, organismos descentralizados y empresas de participación estatal mayoritaria y fideicomisos, locales o municipales, y por los Municipios con sus respectivos organismos descentralizados y empresas de participación municipal mayoritaria.

2. Se refiere al valor del Bono Cupón Cero que respalda el pago de los créditos asociados al mismo (Activo).


| Obligaciones a Corto Plazo (k)              | Monto Contratado (l) | Plazo Pactado (m) | Tasa de Interés (n) | Comisiones y Costos Relacionados (o) | Tasa Efectiva (p) |
|---|----------------------|-------------------|---------------------|--------------------------------------|-------------------|
| 6. Obligaciones a Corto Plazo (Informativo) | 0                    | 0                 | 0                   | 0                                    | 0                 |
| A. Crédito 1                                |                      |                   |                     |                                      |                   |
| B. Crédito 2                                |                      |                   |                     |                                      |                   |
| C. Crédito XX                               |                      |                   |                     |                                      |                   |



MTRO. BRAULIO H PALI LIRA  
ENC DEL DESP DEL REPSS EN CAMPECHE




C. P. ALEJANDRO S MONTEJO BARRANCOS  
RESP ADMITIVO DEL REPSS EN CAMPECHE



C. P. JESUS GASPAS UICAB CASTILLO  
AREA CONTABILIDAD



| REGIMEN ESTATAL DE PROTECCION SOCIAL EN SALUD EN CAMPECHE (a)         |                    |   |                      |                               |               |  |   |  |  |   |
|---|--------------------|---|----------------------|-------------------------------|---------------|--|---|--|--|---|
| Informe Analítico de Obligaciones Diferentes de Financiamientos – LDF |                    |   |                      |                               |               |  |   |  |  |   |
| Del 1 de Enero al 31 de Diciembre de 2022 (b)                         |                    |   |                      |                               |               |  |   |  |  |   |
| (PESOS)   |                    |   |                      |                               |               |  |   |  |  |   |
| Denominación de las Obligaciones Diferentes de Financiamiento         | Fecha del Contrato | Fecha de inicio de operación del proyecto | Fecha de vencimiento | Monto de la inversión pactado | Plazo pactado | Monto promedio mensual del pago de la contraprestación | Monto promedio mensual del pago de la contraprestación correspondiente al pago de inversión | Monto pagado de la inversión al XX de XXXX de 20XX | Monto pagado de la inversión actualizado al XX de XXXX de 20XX | Saldo pendiente por pagar de la inversión al XX de XXXX de 20XX |
| (c)   | (d)                | (e)                                       | (f)                  | (g)                           | (h)           | (i)  | (j)   | (k)  | (l)  | (m = g - l)   |
| <b>A. Asociaciones Público Privadas (APP's) (A=a+b+c+d)</b>           |                    | 0   | 0                    | 0                             | 0             | 0  | 0   | 0  | 0  | 0   |
| a) APP 1  |                    |   |                      |                               |               |  |   |  |  | 0   |
| b) APP 2  |                    |   |                      |                               |               |  |   |  |  | 0   |
| c) APP 3  |                    |   |                      |                               |               |  |   |  |  | 0   |
| d) APP XX   |                    |   |                      |                               |               |  |   |  |  | 0   |
| <b>B. Otros Instrumentos (B=a+b+c+d)</b>                              |                    | 0   | 0                    | 0                             | 0             | 0  | 0   | 0  | 0  | 0   |
| a) Otro Instrumento 1   |                    |   |                      |                               |               |  |   |  |  | 0   |
| b) Otro Instrumento 2   |                    |   |                      |                               |               |  |   |  |  | 0   |
| c) Otro Instrumento 3   |                    |   |                      |                               |               |  |   |  |  | 0   |
| d) Otro Instrumento XX  |                    |   |                      |                               |               |  |   |  |  | 0   |
| <b>C. Total de Obligaciones Diferentes de Financiamiento (C=A+B)</b>  |                    | 0   | 0                    | 0                             | 0             | 0  | 0   | 0  | 0  | 0   |



MTRO. BRAULIO H PALI LIRA  
ENC DEL DESP DEL REPSS EN CAMPECHE



C.P. ALEJANDRO S MONTEJO BARRANCOS  
RESP ADMITIVO DEL REPSS EN CAMPECHE



C.P. JESUS GARPAR UICAB CASTILLO  
AREA CONTABILIDAD

**REGIMEN ESTATAL DE PROTECCION SOCIAL EN SALUD EN CAMPECHE (a)**  
**Balance Presupuestario - LDF**  
**Del 1 de Enero al 31 de Diciembre de 2022 (b)**  
**(PESOS)**

| Concepto (c)   | Estimado/<br>Aprobado (d) | Devengado | Recaudado/<br>Pagado |
|--|---------------------------|-----------|----------------------|
| <b>A. Ingresos Totales (A = A1+A2+A3)</b>  | 22,187                    | 22,187    | 22,187               |
| A1. Ingresos de Libre Disposición  | 22,187                    | 22,187    | 22,187               |
| A2. Transferencias Federales Etiquetadas   | 0                         | 0         | 0                    |
| A3. Financiamiento Neto  | 0                         | 0         | 0                    |
| <b>B. Egresos Presupuestarios<sup>1</sup> (B = B1+B2)</b>  | 47,134                    | 47,134    | 47,134               |
| B1. Gasto No Etiquetado (sin incluir Amortización de la Deuda Pública)   | 47,134                    | 47,134    | 47,134               |
| B2. Gasto Etiquetado (sin incluir Amortización de la Deuda Pública)  |                           |           |                      |
| <b>C. Remanentes del Ejercicio Anterior (C = C1 + C2)</b>  | 47,134                    | 47,134    | 47,134               |
| C1. Remanentes de Ingresos de Libre Disposición aplicados en el periodo  | 47,134                    | 47,134    | 47,134               |
| C2. Remanentes de Transferencias Federales Etiquetadas aplicados en el periodo                                   |                           |           |                      |
| <b>I. Balance Presupuestario (I = A - B + C)</b>   | 22,187                    | 22,187    | 22,187               |
| <b>II. Balance Presupuestario sin Financiamiento Neto (II = I - A3)</b>  | 22,187                    | 22,187    | 22,187               |
| <b>III. Balance Presupuestario sin Financiamiento Neto y sin Remanentes del Ejercicio Anterior (III= II - C)</b> | -24,947                   | -24,947   | -24,947              |

| Concepto   | Aprobado | Devengado | Pagado  |
|--|----------|-----------|---------|
| <b>E. Intereses, Comisiones y Gastos de la Deuda (E = E1+E2)</b>       | 0        | 0         | 0       |
| E1. Intereses, Comisiones y Gastos de la Deuda con Gasto No Etiquetado |          |           |         |
| E2. Intereses, Comisiones y Gastos de la Deuda con Gasto Etiquetado    |          |           |         |
| <b>IV. Balance Primario (IV = III + E)</b>                             | -24,947  | -24,947   | -24,947 |

| Concepto  | Estimado/<br>Aprobado | Devengado | Recaudado/<br>Pagado |
|---|-----------------------|-----------|----------------------|
| <b>F. Financiamiento (F = F1 + F2)</b>  | 0                     | 0         | 0                    |
| F1. Financiamiento con Fuente de Pago de Ingresos de Libre Disposición        |                       |           |                      |
| F2. Financiamiento con Fuente de Pago de Transferencias Federales Etiquetadas |                       |           |                      |
| <b>G. Amortización de la Deuda (G = G1 + G2)</b>                              | 0                     | 0         | 0                    |
| G1. Amortización de la Deuda Pública con Gasto No Etiquetado                  |                       |           |                      |
| G2. Amortización de la Deuda Pública con Gasto Etiquetado                     |                       |           |                      |
| <b>A3. Financiamiento Neto (A3 = F - G)</b>                                   | 0                     | 0         | 0                    |


| Concepto  | Estimado/<br>Aprobado | Devengado | Recaudado/<br>Pagado |
|---|-----------------------|-----------|----------------------|
| A1. Ingresos de Libre Disposición   | 22,187                | 22,187    | 22,187               |
| A3.1 Financiamiento Neto con Fuente de Pago de Ingresos de Libre Disposición (A3.1 = F1 - G1)     | 0                     | 0         | 0                    |
| F1. Financiamiento con Fuente de Pago de Ingresos de Libre Disposición                            | 0                     | 0         | 0                    |
| G1. Amortización de la Deuda Pública con Gasto No Etiquetado                                      | 0                     | 0         | 0                    |
| B1. Gasto No Etiquetado (sin incluir Amortización de la Deuda Pública)                            | 47,134                | 47,134    | 47,134               |
| C1. Remanentes de Ingresos de Libre Disposición aplicados en el periodo                           | 47,134                | 47,134    | 47,134               |
| <b>V. Balance Presupuestario de Recursos Disponibles (V = A1 + A3.1 - B1 + C1)</b>                | -24,947               | 22,187    | 22,187               |
| <b>VI. Balance Presupuestario de Recursos Disponibles sin Financiamiento Neto (VI = V - A3.1)</b> | -24,947               | 22,187    | 22,187               |

①  



| Concepto  | Estimado/ Aprobado | Devengado | Recaudado/<br>Pagado |
|---|--------------------|-----------|----------------------|
| A2. Transferencias Federales Etiquetadas  | 0                  | 0         | 0                    |
| A3.2 Financiamiento Neto con Fuente de Pago de Transferencias Federales Etiquetadas (A3.2 = F2 - G2)    | 0                  | 0         | 0                    |
| F2. Financiamiento con Fuente de Pago de Transferencias Federales Etiquetadas                           | 0                  | 0         | 0                    |
| G2. Amortización de la Deuda Pública con Gasto Etiquetado   | 0                  | 0         | 0                    |
| B2. Gasto Etiquetado (sin incluir Amortización de la Deuda Pública)                                     | 0                  | 0         | 0                    |
| C2. Remanentes de Transferencias Federales Etiquetadas aplicados en el periodo                          |                    | 0         | 0                    |
| <b>VII. Balance Presupuestario de Recursos Etiquetados (VII = A2 + A3.2 - B2 + C2)</b>                  | 0                  | 0         | 0                    |
| <b>VIII. Balance Presupuestario de Recursos Etiquetados sin Financiamiento Neto (VIII = VII - A3.2)</b> | 0                  | 0         | 0                    |



MTRO. BRAULIO H. PAL-LIRA  
ENC. DEL DESP DEL REPSS EN CAMPECHE



C.P. ALEJANDRO S. MONTEJO BARRANCOS  
RESP ADMTIVO DEL REPSS EN CAMPECHE



C.P. JESUS GASPAS UICAB CASTILLO  
AREA CONTABILIDAD



REGIMEN ESTATAL DE PROTECCION SOCIAL EN SALUD EN CAMPECHE (a)

Estado Analítico de Ingresos Detallado - LDF

Del 1 de Enero al 31 de Diciembre de 2022 (b)

(PESOS)

| Concepto<br>(c)   | Ingreso       |                                |               |               |               | Diferencia (e) |
|---|---------------|--------------------------------|---------------|---------------|---------------|----------------|
|   | Estimado (d)  | Ampliaciones/<br>(Reducciones) | Modificado    | Devengado     | Recaudado     |                |
| <b>Ingresos de Libre Disposición</b>  |               |                                |               |               |               |                |
| A. Impuestos  |               |                                | 0             |               |               | 0              |
| B. Cuotas y Aportaciones de Seguridad Social  |               |                                | 0             |               |               | 0              |
| C. Contribuciones de Mejoras  |               |                                | 0             |               |               | 0              |
| D. Derechos   |               |                                | 0             |               |               | 0              |
| E. Productos  | 34            | 0                              | 34            | 34            | 34            | -0             |
| F. Aprovechamientos   |               |                                | 0             |               |               | 0              |
| G. Ingresos por Ventas de Bienes y Prestación Servicio  | 22,153        | 0                              | 22,153        | 22,153        | 22,153        | 0              |
| H. Participaciones<br>(H=h1+h2+h3+h4+h5+h6+h7+h8+h9+h10+h11)  | 0             | 0                              | 0             | 0             | 0             | 0              |
| h1) Fondo General de Participaciones  |               |                                | 0             |               |               | 0              |
| h2) Fondo de Fomento Municipal  |               |                                | 0             |               |               | 0              |
| h3) Fondo de Fiscalización y Recaudación  |               |                                | 0             |               |               | 0              |
| h4) Fondo de Compensación   |               |                                | 0             |               |               | 0              |
| h5) Fondo de Extracción de Hidrocarburos  |               |                                | 0             |               |               | 0              |
| h6) Impuesto Especial Sobre Producción y Servicios  |               |                                | 0             |               |               | 0              |
| h7) 0.136% de la Recaudación Federal Participable   |               |                                | 0             |               |               | 0              |
| h8) 3.17% Sobre Extracción de Petróleo  |               |                                | 0             |               |               | 0              |
| h9) Gasolinas y Diésel  |               |                                | 0             |               |               | 0              |
| h10) Fondo del Impuesto Sobre la Renta  |               |                                | 0             |               |               | 0              |
| h11) Fondo de Estabilización de los Ingresos de las Entidades Federativas   |               |                                | 0             |               |               | 0              |
| I. Incentivos Derivados de la Colaboración Fiscal<br>(I=i1+i2+i3+i4+i5)   | 0             | 0                              | 0             | 0             | 0             | 0              |
| i1) Tenencia o Uso de Vehículos   |               |                                | 0             |               |               | 0              |
| i2) Fondo de Compensación ISAN  |               |                                | 0             |               |               | 0              |
| i3) Impuesto Sobre Automóviles Nuevos   |               |                                | 0             |               |               | 0              |
| i4) Fondo de Compensación de Repecos-Intermedios  |               |                                | 0             |               |               | 0              |
| i5) Otros Incentivos Económicos   |               |                                | 0             |               |               | 0              |
| J. Transferencias y Asignaciones  |               |                                | 0             |               |               | 0              |
| K. Convenios  | 0             | 0                              | 0             | 0             | 0             | 0              |
| k1) Otros Convenios y Subsidios   |               |                                | 0             |               |               | 0              |
| L. Otros Ingresos de Libre Disposición (L=l1+l2)  | 0             | 0                              | 0             | 0             | 0             | 0              |
| l1) Participaciones en Ingresos Locales   |               |                                | 0             |               |               | 0              |
| l2) Otros Ingresos de Libre Disposición   |               |                                | 0             |               |               | 0              |
| <b>I. Total de Ingresos de Libre Disposición<br/>(I=A+B+C+D+E+F+G+H+I+J+K+L)</b>  | <b>22,187</b> | <b>0</b>                       | <b>22,187</b> | <b>22,187</b> | <b>22,187</b> | <b>-0</b>      |
| <b>Ingresos Excedentes de Ingresos de Libre Disposición</b>   |               |                                |               |               |               |                |
| <b>Transferencias Federales Etiquetadas</b>   |               |                                |               |               |               |                |
| A. Aportaciones (A=a1+a2+a3+a4+a5+a6+a7+a8)   | 0             | 0                              | 0             | 0             | 0             | 0              |
| a1) Fondo de Aportaciones para la Nómina Educativa y Gasto Operativo  |               |                                | 0             |               |               | 0              |
| a2) Fondo de Aportaciones para los Servicios de Salud   |               |                                | 0             |               |               | 0              |
| a3) Fondo de Aportaciones para la Infraestructura Social  |               |                                | 0             |               |               | 0              |
| a4) Fondo de Aportaciones para el Fortalecimiento de los Municipios y de las Demarcaciones Territoriales del Distrito Federal |               |                                | 0             |               |               | 0              |
| a5) Fondo de Aportaciones Múltiples   |               |                                | 0             |               |               | 0              |
| a6) Fondo de Aportaciones para la Educación Tecnológica y de Adultos  |               |                                | 0             |               |               | 0              |
| a7) Fondo de Aportaciones para la Seguridad Pública de los Estados y del Distrito Federal                                     |               |                                | 0             |               |               | 0              |
| a8) Fondo de Aportaciones para el Fortalecimiento de las Entidades Federativas  |               |                                | 0             |               |               | 0              |
| B. Convenios (B=b1+b2+b3+b4)  | 0             | 0                              | 0             | 0             | 0             | 0              |
| b1) Convenios de Protección Social en Salud   |               |                                | 0             |               |               | 0              |
| b2) Convenios de Descentralización  |               |                                | 0             |               |               | 0              |
| b3) Convenios de Reasignación   |               |                                | 0             |               |               | 0              |
| b4) Otros Convenios y Subsidios   |               |                                | 0             |               |               | 0              |
| C. Fondos Distintos de Aportaciones (C=c1+c2)   | 0             | 0                              | 0             | 0             | 0             | 0              |
| c1) Fondo para Entidades Federativas y Municipios Productores de Hidrocarburos  |               |                                | 0             |               |               | 0              |
| c2) Fondo Minero  |               |                                | 0             |               |               | 0              |
| D. Transferencias, Asignaciones, Subsidios y Subvenciones, y Pensiones y Jubilaciones   |               |                                | 0             |               |               | 0              |

**REGIMEN ESTATAL DE PROTECCION SOCIAL EN SALUD EN CAMPECHE (a)**  
**Estado Analítico de Ingresos Detallado - LDF**  
**Del 1 de Enero al 31 de Diciembre de 2022 (b)**  
**(PESOS)**


| Concepto<br>(c)   | Ingreso      |                                |            |           |           | Diferencia (e) |
|---|--------------|--------------------------------|------------|-----------|-----------|----------------|
|   | Estimado (d) | Ampliaciones/<br>(Reducciones) | Modificado | Devengado | Recaudado |                |
| E. Otras Transferencias Federales Etiquetadas   |              |                                | 0          |           |           | 0              |
| II. Total de Transferencias Federales Etiquetadas (II = A + B + C + D + E)                          | 0            | 0                              | 0          | 0         | 0         | 0              |
| III. Ingresos Derivados de Financiamientos (III = A)  | 0            | 0                              | 0          | 0         | 0         | 0              |
| A. Ingresos Derivados de Financiamientos  |              |                                | 0          |           |           | 0              |
| IV. Total de Ingresos (IV = I + II + III)   | 22,187       | 0                              | 22,187     | 22,187    | 22,187    | -0             |
| <b>Datos Informativos</b>   |              |                                |            |           |           |                |
| 1. Ingresos Derivados de Financiamientos con Fuente de Pago de Ingresos de Libre Disposición        |              |                                | 0          |           |           | 0              |
| 2. Ingresos Derivados de Financiamientos con Fuente de Pago de Transferencias Federales Etiquetadas |              |                                | 0          |           |           | 0              |
| 3. Ingresos Derivados de Financiamientos (3 = 1 + 2)  | 0            | 0                              | 0          | 0         | 0         | 0              |



MTRO. BRAULIO H PALI LIRA  
 ENC DEL DESP DEL REPSS EN CAMPECHE



C.P. ALEJANDRO S MONTEJO BARRANCOS  
 RESP ADMITIVO DEL REPSS EN CAMPECHE



C.P. JESUS GASPAR UICAB CASTILLO  
 AREA CONTABILIDAD



**RÉGIMEN ESTATAL DE PROTECCIÓN SOCIAL EN SALUD EN CAMPECHE (a)**  
**Estado Analítico del Ejercicio del Presupuesto de Egresos Detallado - LDF**  
**Clasificación por Objeto del Gasto (Capítulo y Concepto)**  
**Del 1 de Enero al 31 de Diciembre de 2022 (b)**  
**(PESOS)**

| Concepto (c)  | Egresos      |                                |            |           |        | Subejercicio (e) |
|---|--------------|--------------------------------|------------|-----------|--------|------------------|
|   | Aprobado (d) | Ampliaciones/<br>(Reducciones) | Modificado | Devengado | Pagado |                  |
| <b>I. Gasto No Etiquetado (I=A+B+C+D+E+F+G+H+I)</b>   | 47,134       | 0                              | 47,134     | 47,134    | 47,134 | 0                |
| <b>A. Servicios Personales (A=a1+a2+a3+a4+a5+a6+a7)</b>   | 0            | 0                              | 0          | 0         | 0      | 0                |
| a1) Remuneraciones al Personal de Carácter Permanente   |              |                                | 0          |           |        | 0                |
| a2) Remuneraciones al Personal de Carácter Transitorio  |              |                                | 0          |           |        | 0                |
| a3) Remuneraciones Adicionales y Especiales   |              |                                | 0          |           |        | 0                |
| a4) Seguridad Social  |              |                                | 0          |           |        | 0                |
| a5) Otras Prestaciones Sociales y Económicas  |              |                                | 0          |           |        | 0                |
| a6) Previsiones   |              |                                | 0          |           |        | 0                |
| a7) Pago de Estímulos a Servidores Públicos   |              |                                | 0          |           |        | 0                |
| <b>B. Materiales y Suministros (B=b1+b2+b3+b4+b5+b6+b7+b8+b9)</b>                               | 0            | 0                              | 0          | 0         | 0      | 0                |
| b1) Materiales de Administración, Emisión de Documentos y Artículos Oficiales                   |              |                                | 0          |           |        | 0                |
| b2) Alimentos y Utensilios  |              |                                | 0          |           |        | 0                |
| b3) Materias Primas y Materiales de Producción y Comercialización                               |              |                                | 0          |           |        | 0                |
| b4) Materiales y Artículos de Construcción y de Reparación                                      |              |                                | 0          |           |        | 0                |
| b5) Productos Químicos, Farmacéuticos y de Laboratorio  |              |                                | 0          |           |        | 0                |
| b6) Combustibles, Lubricantes y Aditivos  |              |                                | 0          |           |        | 0                |
| b7) Vestuario, Blancos, Prendas de Protección y Artículos Deportivos                            |              |                                | 0          |           |        | 0                |
| b8) Materiales y Suministros Para Seguridad   |              |                                | 0          |           |        | 0                |
| b9) Herramientas, Refacciones y Accesorios Menores  |              |                                | 0          |           |        | 0                |
| <b>C. Servicios Generales (C=c1+c2+c3+c4+c5+c6+c7+c8+c9)</b>                                    | 25,141       | 0                              | 25,141     | 25,141    | 25,141 | 0                |
| c1) Servicios Básicos   |              |                                | 0          |           |        | 0                |
| c2) Servicios de Arrendamiento  |              |                                | 0          |           |        | 0                |
| c3) Servicios Profesionales, Científicos, Técnicos y Otros Servicios                            | 25,141       | 0                              | 25,141     | 25,141    | 25,141 | 0                |
| c4) Servicios Financieros, Bancarios y Comerciales  |              |                                | 0          |           |        | 0                |
| c5) Servicios de Instalación, Reparación, Mantenimiento y Conservación                          |              |                                | 0          |           |        | 0                |
| c6) Servicios de Comunicación Social y Publicidad   |              |                                | 0          |           |        | 0                |
| c7) Servicios de Traslado y Viáticos  |              |                                | 0          |           |        | 0                |
| c8) Servicios Oficiales   |              |                                | 0          |           |        | 0                |
| c9) Otros Servicios Generales   |              |                                | 0          |           |        | 0                |
| <b>D. Transferencias, Asignaciones, Subsidios y Otras Ayudas (D=d1+d2+d3+d4+d5+d6+d7+d8+d9)</b> | 0            | 0                              | 0          | 0         | 0      | 0                |
| d1) Transferencias Internas y Asignaciones al Sector Público                                    |              |                                | 0          |           |        | 0                |
| d2) Transferencias al Resto del Sector Público  |              |                                | 0          |           |        | 0                |
| d3) Subsidios y Subvenciones  |              |                                | 0          |           |        | 0                |
| d4) Ayudas Sociales   |              |                                | 0          |           |        | 0                |
| d5) Pensiones y Jubilaciones  |              |                                | 0          |           |        | 0                |
| d6) Transferencias a Fideicomisos, Mandatos y Otros Análogos                                    |              |                                | 0          |           |        | 0                |
| d7) Transferencias a la Seguridad Social  |              |                                | 0          |           |        | 0                |
| d8) Donativos   |              |                                | 0          |           |        | 0                |
| d9) Transferencias al Exterior  |              |                                | 0          |           |        | 0                |
| <b>E. Bienes Muebles, Inmuebles e Intangibles (E=e1+e2+e3+e4+e5+e6+e7+e8+e9)</b>                | 0            | 0                              | 0          | 0         | 0      | 0                |
| e1) Mobiliario y Equipo de Administración   |              |                                | 0          |           |        | 0                |
| e2) Mobiliario y Equipo Educativo y Recreativo  |              |                                | 0          |           |        | 0                |
| e3) Equipo e Instrumental Médico y de Laboratorio   |              |                                | 0          |           |        | 0                |
| e4) Vehículos y Equipo de Transporte  |              |                                | 0          |           |        | 0                |
| e5) Equipo de Defensa y Seguridad   |              |                                | 0          |           |        | 0                |
| e6) Maquinaria, Otros Equipos y Herramientas  |              |                                | 0          |           |        | 0                |
| e7) Activos Biológicos  |              |                                | 0          |           |        | 0                |
| e8) Bienes Inmuebles  |              |                                | 0          |           |        | 0                |
| e9) Activos Intangibles   |              |                                | 0          |           |        | 0                |
| <b>F. Inversión Pública (F=f1+f2+f3)</b>  | 0            | 0                              | 0          | 0         | 0      | 0                |
| f1) Obra Pública en Bienes de Dominio Público   |              |                                | 0          |           |        | 0                |
| f2) Obra Pública en Bienes Propios  |              |                                | 0          |           |        | 0                |
| f3) Proyectos Productivos y Acciones de Fomento   |              |                                | 0          |           |        | 0                |
| <b>G. Inversiones Financieras y Otras Provisiones (G=g1+g2+g3+g4+g5+g6+g7)</b>                  | 0            | 0                              | 0          | 0         | 0      | 0                |
| g1) Inversiones Para el Fomento de Actividades Productivas                                      |              |                                | 0          |           |        | 0                |
| g2) Acciones y Participaciones de Capital   |              |                                | 0          |           |        | 0                |
| g3) Compra de Títulos y Valores   |              |                                | 0          |           |        | 0                |
| g4) Concesión de Préstamos  |              |                                | 0          |           |        | 0                |
| g5) Inversiones en Fideicomisos, Mandatos y Otros Análogos                                      |              |                                | 0          |           |        | 0                |
| Fideicomiso de Desastres Naturales (Informativo)  |              |                                | 0          |           |        | 0                |
| g6) Otras Inversiones Financieras   |              |                                | 0          |           |        | 0                |
| g7) Provisiones para Contingencias y Otras Erogaciones Especiales                               |              |                                | 0          |           |        | 0                |
| <b>H. Participaciones y Aportaciones (H=h1+h2+h3)</b>   | 0            | 0                              | 0          | 0         | 0      | 0                |
| h1) Participaciones   |              |                                | 0          |           |        | 0                |
| h2) Aportaciones  |              |                                | 0          |           |        | 0                |
| h3) Convenios   |              |                                | 0          |           |        | 0                |
| <b>I. Deuda Pública (I=i1+i2+i3+i4+i5+i6+i7)</b>  | 21,993       | 0                              | 21,993     | 21,993    | 21,993 | 0                |
| i1) Amortización de la Deuda Pública  |              |                                | 0          |           |        | 0                |
| i2) Intereses de la Deuda Pública   |              |                                | 0          |           |        | 0                |
| i3) Comisiones de la Deuda Pública  |              |                                | 0          |           |        | 0                |
| i4) Gastos de la Deuda Pública  |              |                                | 0          |           |        | 0                |
| i5) Costo por Coberturas  |              |                                | 0          |           |        | 0                |
| i6) Apoyos Financieros  |              |                                | 0          |           |        | 0                |
| i7) Adeudos de Ejercicios Fiscales Anteriores (ADEFAS)  | 21,993       | 0                              | 21,993     | 21,993    | 21,993 | 0                |




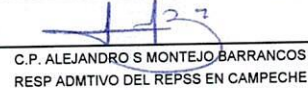
**REGIMEN ESTATAL DE PROTECCION SOCIAL EN SALUD EN CAMPECHE (a)**  
**Estado Analítico del Ejercicio del Presupuesto de Egresos Detallado - LDF**  
**Clasificación por Objeto del Gasto (Capítulo y Concepto)**  
**Del 1 de Enero al 31 de Diciembre de 2022 (b)**  
**(PESOS)**

| Concepto (c)  | Egresos      |                                |            |           |        | Subejercicio (e) |
|---|--------------|--------------------------------|------------|-----------|--------|------------------|
|   | Aprobado (d) | Ampliaciones/<br>(Reducciones) | Modificado | Devengado | Pagado |                  |
| <b>II. Gasto Etiquetado (II=A+B+C+D+E+F+G+H+I)</b>  | 0            | 0                              | 0          | 0         | 0      | 0                |
| <b>A. Servicios Personales (A=a1+a2+a3+a4+a5+a6+a7)</b>   | 0            | 0                              | 0          | 0         | 0      | 0                |
| a1) Remuneraciones al Personal de Carácter Permanente   |              |                                |            |           |        |                  |
| a2) Remuneraciones al Personal de Carácter Transitorio  |              |                                |            |           |        |                  |
| a3) Remuneraciones Adicionales y Especiales   |              |                                |            |           |        |                  |
| a4) Seguridad Social  |              |                                |            |           |        |                  |
| a5) Otras Prestaciones Sociales y Económicas  |              |                                |            |           |        |                  |
| a6) Previsiones   |              |                                |            |           |        |                  |
| a7) Pago de Estimulos a Servidores Públicos   |              |                                |            |           |        |                  |
| <b>B. Materiales y Suministros (B=b1+b2+b3+b4+b5+b6+b7+b8+b9)</b>                               | 0            | 0                              | 0          | 0         | 0      | 0                |
| b1) Materiales de Administración, Emisión de Documentos y Artículos Oficiales                   |              |                                |            |           |        |                  |
| b2) Alimentos y Utensilios  |              |                                |            |           |        |                  |
| b3) Materias Primas y Materiales de Producción y Comercialización                               |              |                                |            |           |        |                  |
| b4) Materiales y Artículos de Construcción y de Reparación                                      |              |                                |            |           |        |                  |
| b5) Productos Químicos, Farmacéuticos y de Laboratorio  |              |                                |            |           |        |                  |
| b6) Combustibles, Lubricantes y Aditivos  |              |                                |            |           |        |                  |
| b7) Vestuario, Blancos, Prendas de Protección y Artículos Deportivos                            |              |                                |            |           |        |                  |
| b8) Materiales y Suministros Para Seguridad   |              |                                |            |           |        |                  |
| b9) Herramientas, Refacciones y Accesorios Menores  |              |                                |            |           |        |                  |
| <b>C. Servicios Generales (C=c1+c2+c3+c4+c5+c6+c7+c8+c9)</b>                                    | 0            | 0                              | 0          | 0         | 0      | 0                |
| c1) Servicios Básicos   |              |                                |            |           |        |                  |
| c2) Servicios de Arrendamiento  |              |                                |            |           |        |                  |
| c3) Servicios Profesionales, Científicos, Técnicos y Otros Servicios                            |              |                                |            |           |        |                  |
| c4) Servicios Financieros, Bancarios y Comerciales  |              |                                |            |           |        |                  |
| c5) Servicios de Instalación, Reparación, Mantenimiento y Conservación                          |              |                                |            |           |        |                  |
| c6) Servicios de Comunicación Social y Publicidad   |              |                                |            |           |        |                  |
| c7) Servicios de Traslado y Viáticos  |              |                                |            |           |        |                  |
| c8) Servicios Oficiales   |              |                                |            |           |        |                  |
| c9) Otros Servicios Generales   |              |                                |            |           |        |                  |
| <b>D. Transferencias, Asignaciones, Subsidios y Otras Ayudas (D=d1+d2+d3+d4+d5+d6+d7+d8+d9)</b> | 0            | 0                              | 0          | 0         | 0      | 0                |
| d1) Transferencias Internas y Asignaciones al Sector Público                                    |              |                                |            |           |        |                  |
| d2) Transferencias al Resto del Sector Público  |              |                                |            |           |        |                  |
| d3) Subsidios y Subvenciones  |              |                                |            |           |        |                  |
| d4) Ayudas Sociales   |              |                                |            |           |        |                  |
| d5) Pensiones y Jubilaciones  |              |                                |            |           |        |                  |
| d6) Transferencias a Fideicomisos, Mandatos y Otros Análogos                                    |              |                                |            |           |        |                  |
| d7) Transferencias a la Seguridad Social  |              |                                |            |           |        |                  |
| d8) Donativos   |              |                                |            |           |        |                  |
| d9) Transferencias al Exterior  |              |                                |            |           |        |                  |
| <b>E. Bienes Muebles, Inmuebles e Intangibles (E=e1+e2+e3+e4+e5+e6+e7+e8+e9)</b>                | 0            | 0                              | 0          | 0         | 0      | 0                |
| e1) Mobiliario y Equipo de Administración   |              |                                |            |           |        |                  |
| e2) Mobiliario y Equipo Educativo y Recreativo  |              |                                |            |           |        |                  |
| e3) Equipo e Instrumental Médico y de Laboratorio   |              |                                |            |           |        |                  |
| e4) Vehículos y Equipo de Transporte  |              |                                |            |           |        |                  |
| e5) Equipo de Defensa y Seguridad   |              |                                |            |           |        |                  |
| e6) Maquinaria, Otros Equipos y Herramientas  |              |                                |            |           |        |                  |
| e7) Activos Biológicos  |              |                                |            |           |        |                  |
| e8) Bienes Inmuebles  |              |                                |            |           |        |                  |
| e9) Activos Intangibles   |              |                                |            |           |        |                  |
| <b>F. Inversión Pública (F=f1+f2+f3)</b>  | 0            | 0                              | 0          | 0         | 0      | 0                |
| f1) Obra Pública en Bienes de Dominio Público   |              |                                |            |           |        |                  |
| f2) Obra Pública en Bienes Propios  |              |                                |            |           |        |                  |
| f3) Proyectos Productivos y Acciones de Fomento   |              |                                |            |           |        |                  |
| <b>G. Inversiones Financieras y Otras Provisiones (G=g1+g2+g3+g4+g5+g6+g7)</b>                  | 0            | 0                              | 0          | 0         | 0      | 0                |
| g1) Inversiones Para el Fomento de Actividades Productivas                                      |              |                                |            |           |        |                  |
| g2) Acciones y Participaciones de Capital   |              |                                |            |           |        |                  |
| g3) Compra de Títulos y Valores   |              |                                |            |           |        |                  |
| g4) Concesión de Préstamos  |              |                                |            |           |        |                  |
| g5) Inversiones en Fideicomisos, Mandatos y Otros Análogos                                      |              |                                |            |           |        |                  |
| Fideicomiso de Desastres Naturales (Informativo)  |              |                                |            |           |        |                  |
| g6) Otras Inversiones Financieras   |              |                                |            |           |        |                  |
| g7) Provisiones para Contingencias y Otras Erogaciones Especiales                               |              |                                |            |           |        |                  |
| <b>H. Participaciones y Aportaciones (H=h1+h2+h3)</b>   | 0            | 0                              | 0          | 0         | 0      | 0                |
| h1) Participaciones   |              |                                |            |           |        |                  |
| h2) Aportaciones  |              |                                |            |           |        |                  |
| h3) Convenios   |              |                                |            |           |        |                  |
| <b>I. Deuda Pública (I=i1+i2+i3+i4+i5+i6+i7)</b>  | 0            | 0                              | 0          | 0         | 0      | 0                |
| i1) Amortización de la Deuda Pública  |              |                                |            |           |        |                  |
| i2) Intereses de la Deuda Pública   |              |                                |            |           |        |                  |
| i3) Comisiones de la Deuda Pública  |              |                                |            |           |        |                  |
| i4) Gastos de la Deuda Pública  |              |                                |            |           |        |                  |
| i5) Costo por Coberturas  |              |                                |            |           |        |                  |
| i6) Apoyos Financieros  |              |                                |            |           |        |                  |
| i7) Adeudos de Ejercicios Fiscales Anteriores (ADEFAS)  |              |                                |            |           |        |                  |
| <b>III. Total de Egresos (III = I + II)</b>   | 47,134       | 0                              | 47,134     | 47,134    | 47,134 | 0                |

  
**MTRO.-BRAULIO H PALI LIRA**

ENC DEL DESP DEL REPSS EN CAMPECHE

  
**C.P. JESUS GASPAR UICAB CASTILLO**  
 ÁREA CONTABILIDAD

  
**C.P. ALEJANDRO S MONTEJO BARRANCOS**  
 RESP ADMTIVO DEL REPSS EN CAMPECHE

**REGIMEN ESTATAL DE PROTECCION SOCIAL EN SALUD EN CAMPECHE (a)**  
**Estado Analítico del Ejercicio del Presupuesto de Egresos Detallado - LDF**  
**Clasificación Administrativa**  
**Del 1 de Enero al 31 de Diciembre de 2022 (b)**  
**(PESOS)**


| Concepto (c)                                      | Egresos       |                                |               |               |               | Subejercicio (e) |
|---|---------------|--------------------------------|---------------|---------------|---------------|------------------|
|   | Aprobado (d)  | Ampliaciones/<br>(Reducciones) | Modificado    | Devengado     | Pagado        |                  |
| <b>I. Gasto No Etiquetado (I=A+B+C+D+E+F+G+H)</b> | <b>21,993</b> | <b>0</b>                       | <b>21,993</b> | <b>21,993</b> | <b>21,993</b> | <b>0</b>         |
| SP CUOTA SOCIAL                                   | 0             | 0                              | 0             | 0             | 0             | 0                |
| SP TESOFE   | 0             | 0                              | 0             | 0             | 0             | 0                |
| PROSPERA FED                                      | 0             | 0                              | 0             | 0             | 0             | 0                |
| GASTOS CATASTROFICOS                              | 0             | 0                              | 0             | 0             | 0             | 0                |
| SEGURO MEDICO SXXI                                | 0             | 0                              | 0             | 0             | 0             | 0                |
| SP APORTACION ESTATAL                             | 0             | 0                              | 0             | 0             | 0             | 0                |
| AE (REINTEGRO)                                    | 0             | 0                              | 0             | 0             | 0             | 0                |
| REFORZAMIENTO A LAS ACCIONES EN MATERIA DE SALUD  | 21,993        | 0                              | 21,993        | 21,993        | 21,993        | 0                |
| REMANENTE REPSS                                   | 25,141        | 0                              | 25,141        | 25,141        | 25,141        | 0                |
| <b>II. Gasto Etiquetado (II=A+B+C+D+E+F+G+H)</b>  | <b>0</b>      | <b>0</b>                       | <b>0</b>      | <b>0</b>      | <b>0</b>      | <b>0</b>         |
| SP CUOTA SOCIAL                                   | 0             | 0                              | 0             | 0             | 0             | 0                |
| SP TESOFE   | 0             | 0                              | 0             | 0             | 0             | 0                |
| PROSPERA FED                                      | 0             | 0                              | 0             | 0             | 0             | 0                |
| GASTOS CATASTROFICOS                              | 0             | 0                              | 0             | 0             | 0             | 0                |
| SEGURO MEDICO SXXI                                | 0             | 0                              | 0             | 0             | 0             | 0                |
| SP APORTACION ESTATAL                             | 0             | 0                              | 0             | 0             | 0             | 0                |
| AE (REINTEGRO)                                    | 0             | 0                              | 0             | 0             | 0             | 0                |
| REFORZAMIENTO A LAS ACCIONES EN MATERIA DE SALUD  | 0             | 0                              | 0             | 0             | 0             | 0                |
| REMANENTE REPSS                                   | 0             | 0                              | 0             | 0             | 0             | 0                |
| <b>III. Total de Egresos (III = I + II)</b>       | <b>21,993</b> | <b>0</b>                       | <b>21,993</b> | <b>21,993</b> | <b>21,993</b> | <b>0</b>         |



MTRO. BRAULIO H PALI LIRA  
 ENC DEL DESP DEL REPSS EN CAMPECHE



C.P. ALEJANDRO S MONTEJO BARRANCOS  
 RESP ADMTIVO DEL REPSS EN CAMPECHE



C.P. JESUS GASPAR UICAB CASTILLO  
 AREA CONTABILIDAD



**REGIMEN ESTATAL DE PROTECCION SOCIAL EN SALUD EN CAMPECHE (a)**  
**Estado Analítico del Ejercicio del Presupuesto de Egresos Detallado - LDF**  
**Clasificación Funcional (Finalidad y Función)**  
**Del 1 de Enero al 31 de Diciembre de 2022 (b)**  
**(PESOS)**

| Concepto (c)  | Egresos      |                             |            |           |        | Subejercicio (e) |
|---|--------------|-----------------------------|------------|-----------|--------|------------------|
|   | Aprobado (d) | Ampliaciones/ (Reducciones) | Modificado | Devengado | Pagado |                  |
| <b>I. Gasto No Etiquetado (I=A+B+C+D)</b>   | 47,134       | 0                           | 47,134     | 47,134    | 47,134 | 0                |
| <b>A. Gobierno (A=a1+a2+a3+a4+a5+a6+a7+a8)</b>  | 0            | 0                           | 0          | 0         | 0      | 0                |
| a1) Legislación   |              |                             | 0          |           |        | 0                |
| a2) Justicia  |              |                             | 0          |           |        | 0                |
| a3) Coordinación de la Política de Gobierno   |              |                             | 0          |           |        | 0                |
| a4) Relaciones Exteriores   |              |                             | 0          |           |        | 0                |
| a5) Asuntos Financieros y Hacendarios   |              |                             | 0          |           |        | 0                |
| a6) Seguridad Nacional  |              |                             | 0          |           |        | 0                |
| a7) Asuntos de Orden Público y de Seguridad Interior  |              |                             | 0          |           |        | 0                |
| a8) Otros Servicios Generales   |              |                             | 0          |           |        | 0                |
| <b>B. Desarrollo Social (B=b1+b2+b3+b4+b5+b6+b7)</b>  | 47,134       | 0                           | 47,134     | 47,134    | 47,134 | 0                |
| b1) Protección Ambiental  |              |                             | 0          |           |        | 0                |
| b2) Vivienda y Servicios a la Comunidad   |              |                             | 0          |           |        | 0                |
| b3) Salud   | 47,134       | 0                           | 47,134     | 47,134    | 47,134 | 0                |
| b4) Recreación, Cultura y Otras Manifestaciones Sociales  |              |                             | 0          |           |        | 0                |
| b5) Educación   |              |                             | 0          |           |        | 0                |
| b6) Protección Social   |              |                             | 0          |           |        | 0                |
| b7) Otros Asuntos Sociales  |              |                             | 0          |           |        | 0                |
| <b>C. Desarrollo Económico (C=c1+c2+c3+c4+c5+c6+c7+c8+c9)</b>                                     | 0            | 0                           | 0          | 0         | 0      | 0                |
| c1) Asuntos Económicos, Comerciales y Laborales en General  |              |                             | 0          |           |        | 0                |
| c2) Agropecuaria, Silvicultura, Pesca y Caza  |              |                             | 0          |           |        | 0                |
| c3) Combustibles y Energía  |              |                             | 0          |           |        | 0                |
| c4) Minería, Manufacturas y Construcción  |              |                             | 0          |           |        | 0                |
| c5) Transporte  |              |                             | 0          |           |        | 0                |
| c6) Comunicaciones  |              |                             | 0          |           |        | 0                |
| c7) Turismo   |              |                             | 0          |           |        | 0                |
| c8) Ciencia, Tecnología e Innovación  |              |                             | 0          |           |        | 0                |
| c9) Otras Industrias y Otros Asuntos Económicos   |              |                             | 0          |           |        | 0                |
| <b>D. Otras No Clasificadas en Funciones Anteriores (D=d1+d2+d3+d4)</b>                           | 0            | 0                           | 0          | 0         | 0      | 0                |
| d1) Transacciones de la Deuda Publica / Costo Financiero de la Deuda                              |              |                             | 0          |           |        | 0                |
| d2) Transferencias, Participaciones y Aportaciones Entre Diferentes Niveles y Ordenes de Gobierno |              |                             | 0          |           |        | 0                |
| d3) Saneamiento del Sistema Financiero  |              |                             | 0          |           |        | 0                |
| d4) Adeudos de Ejercicios Fiscales Anteriores   |              |                             | 0          |           |        | 0                |
| <b>II. Gasto Etiquetado (II=A+B+C+D)</b>  | 0            | 0                           | 0          | 0         | 0      | 0                |
| <b>A. Gobierno (A=a1+a2+a3+a4+a5+a6+a7+a8)</b>  | 0            | 0                           | 0          | 0         | 0      | 0                |
| a1) Legislación   |              |                             | 0          |           |        | 0                |
| a2) Justicia  |              |                             | 0          |           |        | 0                |
| a3) Coordinación de la Política de Gobierno   |              |                             | 0          |           |        | 0                |
| a4) Relaciones Exteriores   |              |                             | 0          |           |        | 0                |
| a5) Asuntos Financieros y Hacendarios   |              |                             | 0          |           |        | 0                |
| a6) Seguridad Nacional  |              |                             | 0          |           |        | 0                |
| a7) Asuntos de Orden Público y de Seguridad Interior  |              |                             | 0          |           |        | 0                |
| a8) Otros Servicios Generales   |              |                             | 0          |           |        | 0                |
| <b>B. Desarrollo Social (B=b1+b2+b3+b4+b5+b6+b7)</b>  | 0            | 0                           | 0          | 0         | 0      | 0                |
| b1) Protección Ambiental  |              |                             | 0          |           |        | 0                |
| b2) Vivienda y Servicios a la Comunidad   |              |                             | 0          |           |        | 0                |
| b3) Salud   |              |                             | 0          |           |        | 0                |
| b4) Recreación, Cultura y Otras Manifestaciones Sociales  |              |                             | 0          |           |        | 0                |
| b5) Educación   |              |                             | 0          |           |        | 0                |
| b6) Protección Social   |              |                             | 0          |           |        | 0                |
| b7) Otros Asuntos Sociales  |              |                             | 0          |           |        | 0                |
| <b>C. Desarrollo Económico (C=c1+c2+c3+c4+c5+c6+c7+c8+c9)</b>                                     | 0            | 0                           | 0          | 0         | 0      | 0                |
| c1) Asuntos Económicos, Comerciales y Laborales en General  |              |                             | 0          |           |        | 0                |
| c2) Agropecuaria, Silvicultura, Pesca y Caza  |              |                             | 0          |           |        | 0                |
| c3) Combustibles y Energía  |              |                             | 0          |           |        | 0                |
| c4) Minería, Manufacturas y Construcción  |              |                             | 0          |           |        | 0                |
| c5) Transporte  |              |                             | 0          |           |        | 0                |
| c6) Comunicaciones  |              |                             | 0          |           |        | 0                |
| c7) Turismo   |              |                             | 0          |           |        | 0                |
| c8) Ciencia, Tecnología e Innovación  |              |                             | 0          |           |        | 0                |
| c9) Otras Industrias y Otros Asuntos Económicos   |              |                             | 0          |           |        | 0                |


②

\*  
D




REGIMEN ESTATAL DE PROTECCION SOCIAL EN SALUD EN CAMPECHE (a)  
 Estado Analítico del Ejercicio del Presupuesto de Egresos Detallado - LDF  
 Clasificación Funcional (Finalidad y Función)  
 Del 1 de Enero al 31 de Diciembre de 2022 (b)  
 (PESOS)

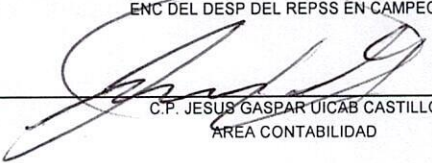
| Concepto (c)  | Egresos      |                             |            |           |        | Subejercicio (e) |
|---|--------------|-----------------------------|------------|-----------|--------|------------------|
|   | Aprobado (d) | Ampliaciones/ (Reducciones) | Modificado | Devengado | Pagado |                  |
| D. Otras No Clasificadas en Funciones Anteriores (D=d1+d2+d3+d4)                                  | 0            | 0                           | 0          | 0         | 0      | 0                |
| d1) Transacciones de la Deuda Publica / Costo Financiero de la Deuda                              |              |                             | 0          |           |        | 0                |
| d2) Transferencias, Participaciones y Aportaciones Entre Diferentes Niveles y Ordenes de Gobierno |              |                             | 0          |           |        | 0                |
| d3) Saneamiento del Sistema Financiero  |              |                             | 0          |           |        | 0                |
| d4) Adeudos de Ejercicios Fiscales Anteriores   |              |                             | 0          |           |        | 0                |
| III. Total de Egresos (III = I + II)  | 47,134       | 0                           | 47,134     | 47,134    | 47,134 | 0                |



MTRO. BRAULIO H PALI LIRA  
 ENC DEL DESP DEL REPSS EN CAMPECHE




C.P. ALEJANDRO S MONTEJO BARRANCOS  
 RESP ADMTIVO DEL REPSS EN CAMPECHE



C.P. JESUS GASPAR UICAB CASTILLO  
 AREA CONTABILIDAD

**REGIMEN ESTATAL DE PROTECCION SOCIAL EN SALUD EN CAMPECHE (a)**  
**Estado Analítico del Ejercicio del Presupuesto de Egresos Detallado - LDF**  
**Clasificación de Servicios Personales por Categoría**  
**Del 1 de Enero al 31 de Diciembre de 2022 (b)**  
**(PESOS)**


| Concepto (c)   | Egresos      |                                |            |           |        | Subejercicio (e) |
|--|--------------|--------------------------------|------------|-----------|--------|------------------|
|  | Aprobado (d) | Ampliaciones/<br>(Reducciones) | Modificado | Devengado | Pagado |                  |
| <b>I. Gasto No Etiquetado (I=A+B+C+D+E+F)</b>  | 0            | 0                              | 0          | 0         | 0      | 0                |
| A. Personal Administrativo y de Servicio Público   |              |                                | 0          |           |        | 0                |
| B. Magisterio  |              |                                | 0          |           |        | 0                |
| C. Servicios de Salud (C=c1+c2)  | 0            | 0                              |            | 0         | 0      | 0                |
| c1) Personal Administrativo  |              |                                |            |           |        | 0                |
| c2) Personal Médico, Paramédico y afin   |              |                                |            |           |        | 0                |
| D. Seguridad Pública   |              |                                |            |           |        | 0                |
| E. Gastos asociados a la implementación de nuevas leyes<br>federales o reformas a las mismas (E = e1 + e2) | 0            | 0                              |            | 0         | 0      | 0                |
| e1) Nombre del Programa o Ley 1  |              |                                |            |           |        | 0                |
| e2) Nombre del Programa o Ley 2  |              |                                |            |           |        | 0                |
| F. Sentencias laborales definitivas  |              |                                |            |           |        | 0                |
| <b>II. Gasto Etiquetado (II=A+B+C+D+E+F)</b>   | 0            | 0                              | 0          | 0         | 0      | 0                |
| A. Personal Administrativo y de Servicio Público   |              |                                |            |           |        | 0                |
| B. Magisterio  |              |                                |            |           |        | 0                |
| C. Servicios de Salud (C=c1+c2)  | 0            | 0                              |            | 0         | 0      | 0                |
| c1) Personal Administrativo  |              |                                |            |           |        | 0                |
| c2) Personal Médico, Paramédico y afin   |              |                                |            |           |        | 0                |
| D. Seguridad Pública   |              |                                |            |           |        | 0                |
| E. Gastos asociados a la implementación de nuevas leyes<br>federales o reformas a las mismas (E = e1 + e2) | 0            | 0                              |            | 0         | 0      | 0                |
| e1) Nombre del Programa o Ley 1  |              |                                |            |           |        | 0                |
| e2) Nombre del Programa o Ley 2  |              |                                |            |           |        | 0                |
| F. Sentencias laborales definitivas  |              |                                |            |           |        | 0                |
| <b>III. Total del Gasto en Servicios Personales (III = I + II)</b>   | 0            | 0                              | 0          | 0         | 0      | 0                |



MTRO. BRAULIO H PALI LIRA  
ENC DEL DESP DEL REPSS EN CAMPECHE



C.P. ALEJANDRO S MONTEJO BARRANCOS  
RESP ADMITIVO DEL REPSS EN CAMPECHE




C.P. JESÚS GASPÁR UICAB CASTILLO  
AREA CONTABILIDAD



**REGIMEN ESTATAL DE PROTECCION SOCIAL EN SALUD**  
**Guía de Cumplimiento de la Ley de Disciplina Financiera de las Entidades Federativas y Municipios**  
**Del 1 de enero al 31 de diciembre de 2022**

| Indicadores de Observancia (c)   | Implementación  |                                    | Resultado         |                               | Fundamento (h)                 | Comentarios (i) |
|--|---|------------------------------------|-------------------|-------------------------------|--------------------------------|-----------------|
|  | SI  | NO                                 | Monto o valor (f) | Unidad (pesos/corrientes) (g) |                                |                 |
|  | Mecanismo de Verificación (d)   | Fecha estimada de cumplimiento (e) |                   |                               |                                |                 |
| <b>INDICADORES PRESUPUESTARIOS</b>   |   |                                    |                   |                               |                                |                 |
| <b>A. INDICADORES CUANTITATIVOS</b>  |   |                                    |                   |                               |                                |                 |
| <b>1 Balance Presupuestario Sostenible (j)</b>   |   |                                    |                   |                               |                                |                 |
| a. Propuesto   | Iniciativa de Ley de Ingresos y Proyecto de Presupuesto de Egresos                      |                                    |                   | pesos                         | Art 6 y 19 de la LDF           |                 |
| b. Estimada/Aprobado   | Ley de Ingresos y Presupuesto de Egresos  |                                    |                   | pesos                         | Art 6 y 19 de la LDF           |                 |
| c. Devengado   | Cuenta Pública / Formato 4 LDF  |                                    |                   | pesos                         | Art 6 y 19 de la LDF           |                 |
| <b>2 Balance Presupuestario de Recursos Disponibles Sostenible (k)</b>   |   |                                    |                   |                               |                                |                 |
| a. Propuesto   | Iniciativa de Ley de Ingresos y Proyecto de Presupuesto de Egresos                      |                                    |                   | pesos                         | Art 6 y 19 de la LDF           |                 |
| b. Estimada/Aprobado   | Ley de Ingresos y Presupuesto de Egresos  |                                    |                   | pesos                         | Art 6 y 19 de la LDF           |                 |
| c. Devengado   | Cuenta Pública / Formato 4 LDF  |                                    |                   | pesos                         | Art 6 y 19 de la LDF           |                 |
| <b>3 Financiamiento Neto dentro del Techo de Financiamiento Neto (l)</b>   |   |                                    |                   |                               |                                |                 |
| a. Propuesto   | Iniciativa de Ley de Ingresos   |                                    |                   | pesos                         | Art 6, 19 y 45 de la LDF       |                 |
| b. Estimada  | Ley de Ingresos   |                                    |                   | pesos                         | Art 6, 19 y 45 de la LDF       |                 |
| c. Devengado   | Cuenta Pública / Formato 4 LDF  |                                    |                   | pesos                         | Art 6, 19 y 45 de la LDF       |                 |
| <b>4 Recursos destinados a la atención de desastres naturales</b>  |   |                                    |                   |                               |                                |                 |
| <b>a. Asignación al fideicomiso para desastres naturales (m)</b>   |   |                                    |                   |                               |                                |                 |
| a.1 Aprobado   | Reporte Trim. Formato 6 a)  |                                    |                   | pesos                         | Art 9 de la LDF                |                 |
| a.2 Pagado   | Cuenta Pública / Formato 6 a)   |                                    |                   | pesos                         | Art 9 de la LDF                |                 |
| b. Aportación promedio realizada por la Entidad Federativa durante los 5 ejercicios previos, para infraestructura dañada por desastres naturales (n) | Autorizaciones de recursos aprobados por el FONDEN                                      |                                    |                   | pesos                         | Art 9 de la LDF                |                 |
| c. Saldo del fideicomiso para desastres naturales (o)  | Cuenta Pública / Auxiliar de Cuentas  |                                    |                   | pesos                         | Art 9 de la LDF                |                 |
| d. Costo promedio de los últimos 5 ejercicios de la reconstrucción de infraestructura dañada por desastres naturales (p)                             | Autorizaciones de recursos aprobados por el FONDEN                                      |                                    |                   | pesos                         | Art 9 de la LDF                |                 |
| <b>5 Techo para servicios personales (q)</b>   |   |                                    |                   |                               |                                |                 |
| a. Asignación en el Presupuesto de Egresos   | Reporte Trim. Formato 6 d)  |                                    |                   | pesos                         | Art 10 y 21 de la LDF          |                 |
| b. Devengado   | Reporte Trim. Formato 6 d)  |                                    |                   | pesos                         | Art 13 fracc. V y 21 de la LDF |                 |
| <b>6 Previsiones de gasto para compromisos de pago derivados de APPs (r)</b>   |   |                                    |                   |                               |                                |                 |
| a. Asignación en el Presupuesto de Egresos   | Presupuesto de Egresos  |                                    |                   | pesos                         | Art 11 y 21 de la LDF          |                 |
| <b>7 Techo de ADEFAS para el ejercicio fiscal (s)</b>  |   |                                    |                   |                               |                                |                 |
| a. Propuesto   | Proyecto de Presupuesto de Egresos  |                                    |                   | pesos                         | Art 12 y 20 de la LDF          |                 |
| b. Aprobado  | Reporte Trim. Formato 6 a)  |                                    |                   | pesos                         | Art 12 y 20 de la LDF          |                 |
| c. Devengado   | Cuenta Pública / Formato 6 a)   |                                    |                   | pesos                         | Art 12 y 20 de la LDF          |                 |
| <b>B. INDICADORES CUALITATIVOS</b>   |   |                                    |                   |                               |                                |                 |
| <b>1 Iniciativa de Ley de Ingresos y Proyecto de Presupuesto de Egresos</b>  |   |                                    |                   |                               |                                |                 |
| a. Objetivos anuales, estrategias y metas para el ejercicio fiscal (t)   | Iniciativa de Ley de Ingresos y Proyecto de Presupuesto de Egresos                      |                                    |                   |                               | Art 5 y 18 de la LDF           |                 |
| b. Proyecciones de ejercicios posteriores (u)  | Iniciativa de Ley de Ingresos y Proyecto de Presupuesto de Egresos / Formatos 7 a) y b) |                                    |                   |                               | Art 5 y 18 de la LDF           |                 |
| c. Descripción de riesgos relevantes y propuestas de acción para enfrentarlos (v)  | Iniciativa de Ley de Ingresos y Proyecto de Presupuesto de Egresos                      |                                    |                   |                               | Art 5 y 18 de la LDF           |                 |
| d. Resultados de ejercicios fiscales anteriores y el ejercicio fiscal en cuestión (w)  | Iniciativa de Ley de Ingresos y Proyecto de Presupuesto de Egresos / Formatos 7 c) y d) |                                    |                   |                               | Art 5 y 18 de la LDF           |                 |
| e. Estudio actuarial de las pensiones de sus trabajadores (x)  | Proyecto de Presupuesto de Egresos / Formato 8  |                                    |                   |                               | Art 5 y 18 de la LDF           |                 |
| <b>2 Balance Presupuestario de Recursos Disponibles, en caso de ser negativo</b>   |   |                                    |                   |                               |                                |                 |
| a. Razones excepcionales que justifican el Balance Presupuestario de Recursos Disponibles negativo (y)   | Iniciativa de Ley de Ingresos o Proyecto de Presupuesto de Egresos                      |                                    |                   |                               | Art 6 y 19 de la LDF           |                 |
| b. Fuente de recursos para cubrir el Balance Presupuestario de Recursos Disponibles negativo (z)   | Iniciativa de Ley de Ingresos o Proyecto de Presupuesto de Egresos                      |                                    |                   |                               | Art 6 y 19 de la LDF           |                 |
| c. Número de ejercicios fiscales y acciones necesarias para cubrir el Balance Presupuestario de Recursos Disponibles negativo (aa)                   | Iniciativa de Ley de Ingresos o Proyecto de Presupuesto de Egresos                      |                                    |                   |                               | Art 6 y 19 de la LDF           |                 |
| d. Informes Trimestrales sobre el avance de las acciones para recuperar el Balance Presupuestario de Recursos Disponibles (bb)                       | Reporte Trim. y Cuenta Pública  |                                    |                   |                               | Art 6 y 19 de la LDF           |                 |
| <b>3 Personal</b>  |   |                                    |                   |                               |                                |                 |
| a. Remuneraciones de los servidores públicos (cc)  | Proyecto de Presupuesto   |                                    |                   |                               | Art 10 y 21 de la LDF          |                 |
| b. Previsiones salariales y económicas para cubrir incrementos salariales, creación de plazas y otros (dd)   | Proyecto de Presupuesto   |                                    |                   |                               | Art 10 y 21 de la LDF          |                 |
| <b>INDICADORES DEL EJERCICIO PRESUPUESTARIO</b>  |   |                                    |                   |                               |                                |                 |
| <b>A. INDICADORES CUANTITATIVOS</b>  |   |                                    |                   |                               |                                |                 |
| <b>1 Ingresos Excedentes derivados de Ingresos de Libre Disposición</b>  |   |                                    |                   |                               |                                |                 |
| a. Monto de Ingresos Excedentes derivados de ILD (ee)  | Cuenta Pública / Formato 5  |                                    |                   | pesos                         | Art 14 y 21 de la LDF          |                 |
| b. Monto de Ingresos Excedentes derivados de ILD destinados al fin del A.14, fracción I de la LDF (ff)   | Cuenta Pública  |                                    |                   | pesos                         | Art 14 y 21 de la LDF          |                 |
| c. Monto de Ingresos Excedentes derivados de ILD destinados al fin del A.14, fracción II, a) de la LDF (gg)  | Cuenta Pública  |                                    |                   | pesos                         | Art 14 y 21 de la LDF          |                 |
| d. Monto de Ingresos Excedentes derivados de ILD destinados al fin del A.14, fracción II, b) de la LDF (hh)  | Cuenta Pública  |                                    |                   | pesos                         | Art 14 y 21 de la LDF          |                 |







**REGIMEN ESTATAL DE PROTECCION SOCIAL EN SALUD**  
**Guía de Cumplimiento de la Ley de Disciplina Financiera de las Entidades Federativas y Municipios**  
 Del 1 de enero al 31 de diciembre de 2022

| Indicadores de Observancia (c)   | Implementación                |   | Resultado         |                               | Fundamento (h) | Comentarios (i)                   |
|--|-------------------------------|---|-------------------|-------------------------------|----------------|-----------------------------------|
|  | SI                            | NO  | Monto o valor (f) | Unidad (pesos/porcentaje) (g) |                |                                   |
|  | Mecanismo de Verificación (d) | Fecha estimada de cumplimiento (e)                                    |                   |                               |                |                                   |
| <b>INDICADORES PRESUPUESTARIOS</b>   |                               |   |                   |                               |                |                                   |
| e. <i>Monto de Ingresos Excedentes derivados de ILD destinados al fin del artículo noveno transitorio de la LDF (i)</i>  |                               |   |                   |                               | pesos          | Art. Noveno Transitorio de la LDF |
| f. <i>Monto de Ingresos Excedentes derivados de ILD destinados al fin señalado por el Artículo 14, párrafo segundo y en el artículo 21 y Noveno Transitorio de la LDF (ii)</i>                       |                               |   |                   |                               | pesos          | Art. 14 y 21 de la LDF            |
| g. <i>Monto de Ingresos Excedentes derivados de ILD en un nivel de endeudamiento sostenible de acuerdo al Sistema de Alertas hasta por el 5% de los recursos para cubrir el Gasto Corriente (kk)</i> |                               |   |                   |                               | pesos          | Art. 14 y 21 de la LDF            |
| <b>B. INDICADORES CUALITATIVOS</b>   |                               |   |                   |                               |                |                                   |
| 1. <i>Análisis Costo-Beneficio para programas o proyectos de inversión mayores a 10 millones de UDIS (jj)</i>  |                               | Página de internet de la Secretaría de Finanzas o Tesorería Municipal |                   |                               |                | Art. 13 frac. III y 21 de la LDF  |
| 2. <i>Análisis de conveniencia y análisis de transferencia de riesgos de los proyectos APPs (kk)</i>   |                               | Página de internet de la Secretaría de Finanzas o Tesorería Municipal |                   |                               |                | Art. 13 frac. III y 21 de la LDF  |
| 3. <i>Identificación de población objetivo, destino y temporalidad de subsidios (ll)</i>   |                               | Página de internet de la Secretaría de Finanzas o Tesorería Municipal |                   |                               |                | Art. 13 frac. VII y 21 de la LDF  |
| <b>INDICADORES DE DEUDA PÚBLICA</b>  |                               |   |                   |                               |                |                                   |
| <b>A. INDICADORES CUANTITATIVOS</b>  |                               |   |                   |                               |                |                                   |
| 1. <b>Obligaciones a Corto Plazo</b>   |                               |   |                   |                               |                |                                   |
| a. <i>Límite de Obligaciones a Corto Plazo (mm)</i>  |                               |   |                   |                               | pesos          | Art. 30 frac. I de la LDF         |
| b. <i>Obligaciones a Corto Plazo (nn)</i>  |                               |   |                   |                               | pesos          | Art. 30 frac. I de la LDF         |

AUTORIZO  
  
 \_\_\_\_\_  
 MTR. BRAULIO H PALI LIRA  
 ENC DEL DESP DEL REPPS EN CAMPECHE

REVISÓ  
  
 \_\_\_\_\_  
 C.P. ALEJANDRO S MONTEJO-BARRANCOS  
 RESP ADMTIVO DEL REPPS EN CAMPECHE

ELABORÓ  
  
 \_\_\_\_\_  
 C.P. JESUS GASPÁR UICAB CASTILLO  
 AREA CONTABILIDAD