

CUENTA PÚBLICA 2023

GOBIERNO DEL ESTADO DE CAMPECHE



TOMO VI: SECTOR PARAESTATAL

SECCIÓN 7 DE 14

ENTIDADES PARAESTATALES Y FIDEICOMISOS NO EMPRESARIALES Y NO FINANCIEROS


- INSTITUTO DE LA INFRAESTRUCTURA FÍSICA EDUCATIVA DEL ESTADO DE CAMPECHE
- PROMOTORA DE EVENTOS ARTÍSTICOS, CULTURALES Y DE CONVENCIONES DEL ESTADO DE CAMPECHE.
- INSTITUTO ESTATAL PARA EL FOMENTO DE LAS ACTIVIDADES ARTESANALES EN CAMPECHE.

CUENTA PÚBLICA 2023

GOBIERNO DEL ESTADO DE CAMPECHE



**INSTITUTO DE LA INFRAESTRUCTURA FÍSICA
EDUCATIVA DEL ESTADO DE CAMPECHE**



INIFEEC
GOBIERNO DEL ESTADO
DE CAMPECHE

CUENTA PÚBLICA

2023



INTRODUCCIÓN


El Instituto de la Infraestructura Física Educativa del Estado de Campeche, a quien se denomina con el acrónimo INIFEEC, es un organismo descentralizado de la Administración Pública Estatal, sectorizando a la Secretaría de Educación, creado el 19 de Diciembre del 2008 en el marco de la Ley de la Infraestructura Física Educativa del Estado de Campeche, funge como una entidad con capacidad normativa, de consultoría, certificaciones de calidad y construcción de la Infraestructura Física Educativa del Estado de Campeche, así como se desempeña como una instancia asesora en material de prevención y atención de daños ocasionados por desastres naturales, tecnológicos o humanos en el sector educativo de la entidad.

MISIÓN

“Ejecutar la infraestructura física y habilitaciones de los inmuebles e instalaciones destinadas al servicio de la educación pública del estado de Campeche y en su caso las de carácter federal, observando las normas de calidad y especificaciones técnicas, constructivas y operativas emitida al efecto”.

VISIÓN

“Que toda la Infraestructura Física Educativa del Estado de Campeche cumpla con los requisitos de calidad, seguridad, funcionalidad, equidad, sustentabilidad y pertinencia, conforme a las políticas educativas determinadas por la federación, el estado y sus municipios”.



INIFEEC
GOBIERNO DEL ESTADO
DE CAMPECHE

CUENTA PÚBLICA 2023

INFORMACION:

01 CONTABLE


02 PRESUPUESTARIA

03 PROGRAMÁTICA

04 ANEXOS

05 LEY DE DISCIPLINA FINANCIERA

AL 31 DE DICIEMBRE 2023



INIFEEC
GOBIERNO DEL ESTADO
DE CAMPECHE

CUENTA PÚBLICA

2023

INFORMACION:
01 CONTABLE

AL 31 DE DICIEMBRE 2023



CUENTA PÚBLICA 2023
Estado de Actividades
Del 1o. de enero al 31 de diciembre de 2023 y 2022
(Cifras en Pesos)

ENTE PÚBLICO: INSTITUTO DE LA INFRAESTRUCTURA FISICA EDUCATIVA DEL ESTADO DE CAMPECHE

Concepto	2023	2022
INGRESOS Y OTROS BENEFICIOS		
Ingresos de Gestión	1,319,316.21	1,879,234.87
Impuestos	0.00	0.00
Cuotas y Aportaciones de Seguridad Social	0.00	0.00
Contribuciones de Mejoras	0.00	0.00
Derechos	0.00	0.00
Productos	0.00	0.00
Aprovechamientos	0.00	0.00
Ingresos por Venta de Bienes y Prestación de Servicios	1,319,316.21	1,879,234.87
Participaciones, Aportaciones, Convenios, Incentivos Derivados de la Colaboración Fiscal, Fondos Distintos de Aportaciones, Transferencias, Asignaciones, Subsidios y Subvenciones, y Pensiones y Jubilaciones	568,386,351.91	242,018,472.03
Participaciones, Aportaciones, Convenios, Incentivos Derivados de la Colaboración Fiscal y Fondos Distintos de Aportaciones	0.00	0.00
Transferencias, Asignaciones, Subsidios y Subvenciones, y Pensiones y Jubilaciones	568,386,351.91	242,018,472.03
Otros Ingresos y Beneficios	0.00	115,905.17
Ingresos Financieros	0.00	0.00
Incremento por Variación de Inventarios	0.00	0.00
Disminución del Exceso de Estimaciones por Pérdida o Deterioro u Obsolescencia	0.00	0.00
Disminución del Exceso de Provisiones	0.00	0.00
Otros Ingresos y Beneficios Varios	0.00	115,905.17
Total de Ingresos y Otras Beneficios	569,705,668.12	244,013,612.07
GASTOS Y OTRAS PÉRDIDAS		
Gastos de Funcionamiento	20,634,530.77	17,891,469.54
Servicios Personales	16,662,610.34	16,018,991.62
Materiales y Suministros	591,989.92	339,778.47
Servicios Generales	3,379,930.51	1,532,699.45
Transferencias, Asignaciones, Subsidios y Otras Ayudas	0.00	0.00
Transferencias Internas y Asignaciones al Sector Público	0.00	0.00
Transferencias al Resto del Sector Público	0.00	0.00
Subsidios y Subvenciones	0.00	0.00
Ayudas Sociales	0.00	0.00
Pensiones y Jubilaciones	0.00	0.00
Transferencias a Fideicomisos, Mandatos y Contratos Análogos	0.00	0.00
Transferencias a la Seguridad Social	0.00	0.00
Donativos	0.00	0.00
Transferencias al Exterior	0.00	0.00
Participaciones y Aportaciones	0.00	0.00
Participaciones	0.00	0.00
Aportaciones	0.00	0.00
Convenios	0.00	0.00
Intereses, Comisiones y Otros Gastos de la Deuda Pública	0.00	0.00
Intereses de la Deuda Pública	0.00	0.00
Comisiones de la Deuda Pública	0.00	0.00
Gastos de la Deuda Pública	0.00	0.00
Costo por Coberturas	0.00	0.00
Apoyos Financieros	0.00	0.00
Otros Gastos y Pérdidas Extraordinarias	3,620,575.19	3,162,237.79
Estimaciones, Depreciaciones, Deterioros, Obsolescencia y Amortizaciones	149,711.58	218,684.11
Provisiones	0.00	0.00
Disminución de Inventarios	0.00	0.00
Otros Gastos	3,470,863.61	2,943,553.68
Inversión Pública	74,593,437.60	30,611,462.96
Inversión Pública no Capitalizable	74,593,437.60	30,611,462.96
Total de Gastos y Otras Pérdidas	98,848,543.56	51,665,170.29
Resultados del Ejercicio (Ahorro/Desahorro)	470,857,124.56	192,348,441.78

Bajo protesta de decir verdad declaramos que los Estados Financieros y sus Notas, son razonablemente correctos y responsabilidad del emisor

Elaboró

 L.C. Telésforo Huerta Mijangos
 Jefe de Departamento de Contabilidad

Revisó

 L.C. Johana Guadalupe Cortes Soberanis
 Coordinadora Administrativa

Autorizó

 Lic. Ricardo Lopez Blanco
 Director General



CUENTA PÚBLICA 2023
Estado de Situación Financiera
Del 1o. de enero al 31 de diciembre de 2023 y 2022
(Cifras en Pesos)

ENTE PÚBLICO: INSTITUTO DE LA INFRAESTRUCTURA FISICA EDUCATIVA DEL ESTADO DE CAMPECHE

Concepto	Año		Concepto	Año	
	2023	2022		2023	2022
ACTIVO			PASIVO		
<i>Activo Circulante</i>			<i>Pasivo Circulante</i>		
Efectivo y Equivalentes	242,705,505.77	87,632,309.20	Cuentas por Pagar a Corto Plazo	266,666,555.20	114,091,948.86
Derechos a Recibir Efectivo o Equivalentes	113,458.32	87,992.91	Documentos por Pagar a Corto Plazo	0.00	0.00
Derechos a Recibir Bienes o Servicios	52,427,271.96	29,471,493.65	Porción a Corto Plazo de la Deuda Pública a Largo Plazo	0.00	0.00
Inventarios	0.00	0.00	Títulos y Valores a Corto Plazo	0.00	0.00
Almacenes	0.00	0.00	Pasivos Diferidos a Corto Plazo	0.00	0.00
Estimación por Pérdida o Deterioro de Activos Circulantes	0.00	0.00	Fondos y Bienes de Terceros en Garantía y/o Administración a Corto Plazo	154,079,824.64	209,663,849.12
Otros Activos Circulantes	151,999,132.44	208,696,582.38	Provisiones a Corto Plazo	0.00	0.00
Total de Activos Circulantes	447,245,368.49	325,888,378.14	Otros Pasivos a Corto Plazo	0.00	0.00
<i>Activo No Circulante</i>			Total de Pasivos Circulantes	420,746,379.84	323,755,797.98
Inversiones Financieras a Largo Plazo	0.00	0.00	<i>Pasivo No Circulante</i>		
Derechos a Recibir Efectivo o Equivalentes a Largo Plazo	0.00	0.00	Cuentas por Pagar a Largo Plazo	0.00	0.00
Bienes Inmuebles, Infraestructura y Construcciones en Proceso	923,547,871.27	671,378,271.49	Documentos por Pagar a Largo Plazo	0.00	0.00
Bienes Muebles	3,933,010.32	3,933,010.32	Deuda Pública a Largo Plazo	0.00	0.00
Activos Intangibles	0.00	0.00	Pasivos Diferidos a Largo Plazo	0.00	0.00
Depreciación, Deterioro y Amortización Acumulada de Bienes	(3,658,476.78)	(6,154,344.95)	Fondos y Bienes de Terceros en Garantía y/o en Administración a Largo Plazo	0.00	0.00
Activos Diferidos	0.00	0.00	Provisiones a Largo Plazo	0.00	0.00
Estimación por Pérdida o Deterioro de Activos no Circulantes	0.00	0.00	Total de Pasivos No Circulantes	0.00	0.00
Otros Activos no Circulantes	0.00	0.00	TOTAL DEL PASIVO	420,746,379.84	323,755,797.98
Total de Activos No Circulantes	923,822,404.81	669,156,936.86	HACIENDA PÚBLICA/ PATRIMONIO		
TOTAL DEL ACTIVO	1,371,067,773.30	995,045,315.00	<i>Hacienda Pública/Patrimonio Contribuido</i>	4,437,105.58	4,437,105.58
			Aportaciones	2,672,496.52	2,672,496.52
			Donaciones de Capital	1,764,609.06	1,764,609.06
			Actualización de la Hacienda Pública / Patrimonio	0.00	0.00
			<i>Hacienda Pública/Patrimonio Generado</i>	945,884,287.88	666,852,411.44
			Resultados del Ejercicio (Ahorro / Desahorro)	470,857,124.56	192,348,441.78
			Resultados de Ejercicios Anteriores	475,037,747.05	474,514,553.39
			Revalúos	0.00	0.00
			Reservas	0.00	0.00
			Rectificaciones de Resultados de Ejercicios Anteriores	(10,583.73)	(10,583.73)
			<i>Exceso o Insuficiencia en la Actualización de la Hacienda Pública/Patrimonio</i>	0.00	0.00
			Resultado por Posición Monetaria	0.00	0.00
			Resultado por Tenencia de Activos no Monetarios	0.00	0.00
			Total Hacienda Pública/ Patrimonio	950,321,393.46	671,289,517.02
			TOTAL DEL PASIVO Y HACIENDA PÚBLICA / PATRIMONIO	1,371,067,773.30	995,045,315.00

Bajo protesta de decir verdad declaramos que los Estados Financieros y sus Notas, son razonablemente correctos y responsabilidad del emisor

Elaboró

L.C. Telésforo Huerta Mijangos
 Jefe de Departamento de Contabilidad

Revisó

L.C. Joana Guadalupe Cortes Soberanis
 Coordinadora Administrativa

Autorizó

Lic. Ricardo López Blanco
 Director General



CUENTA PÚBLICA 2023
Estado de Variación en la Hacienda Pública
Del 1o. de enero al 31 de diciembre de 2023
(Cifras en Pesos)

ENTE PÚBLICO: INSTITUTO DE LA INFRAESTRUCTURA FISICA EDUCATIVA DEL ESTADO DE CAMPECHE

Concepto	Hacienda Pública/Patrimonio Contribuido	Hacienda Pública/Patrimonio Generado de Ejercicios Anteriores	Hacienda Pública/Patrimonio Generado del Ejercicio	Exceso o Insuficiencia en la Actualización de la Hacienda Pública / Patrimonio	TOTAL
Hacienda Pública / Patrimonio Contribuido Neto de 2022	4,437,105.58	0.00	0.00	0.00	4,437,105.58
Aportaciones	2,672,496.52				2,672,496.52
Donaciones de Capital	1,764,609.06				1,764,609.06
Actualización de la Hacienda Pública/Patrimonio	0.00				0.00
Hacienda Pública / Patrimonio Generado Neto de 2022		474,503,969.66	192,348,441.78		666,852,411.44
Resultados del Ejercicio (Ahorro/Desahorro)			192,348,441.78		192,348,441.78
Resultados de Ejercicios Anteriores		474,514,553.39			474,514,553.39
Revalúos		0.00			0.00
Reservas		0.00			0.00
Rectificaciones de Resultados de Ejercicios Anteriores		(10,583.73)			(10,583.73)
Exceso o Insuficiencia en la Actualización de la Hacienda Pública / Patrimonio Neto de 2022				0.00	0.00
Resultado por Posición Monetaria				0.00	0.00
Resultado por Tenencia de Activos no Monetarios				0.00	0.00
Hacienda Pública/Patrimonio Neto Final de 2022	4,437,105.58	474,503,969.66	192,348,441.78	0.00	671,289,517.02
Cambios en la Hacienda Pública / Patrimonio Contribuido Neto de 2023	0.00				0.00
Aportaciones	0.00				0.00
Donaciones de Capital	0.00				0.00
Actualización de la Hacienda Pública/Patrimonio	0.00				0.00
Variaciones de la Hacienda Pública / Patrimonio Generado Neto de 2023		523,193.66	278,508,682.78		279,031,876.44
Resultados del Ejercicio (Ahorro/Desahorro)			470,857,124.56		470,857,124.56
Resultados de Ejercicios Anteriores		523,193.66	(192,348,441.78)		(191,825,248.12)
Revalúos			0.00		0.00
Reservas			0.00		0.00
Rectificaciones de Resultados de Ejercicios Anteriores			0.00		0.00
Cambios en el Exceso o Insuficiencia en la Actualización de la Hacienda Pública / Patrimonio Neto de 2023				0.00	0.00
Resultado por Posición Monetaria				0.00	0.00
Resultado por Tenencia de Activos no Monetarios				0.00	0.00
Hacienda Pública / Patrimonio Neto Final de 2023	4,437,105.58	475,027,163.32	470,857,124.56	0.00	950,321,393.46

Bajo protesta de decir verdad declaramos que los Estados Financieros y sus Notas, son razonablemente correctos y responsabilidad del emisor

Elaboró

L.C. Tefésforo Huerta Mijangos
 Jefe de Departamento de Contabilidad

Revisó

L.C. Joana Guadalupe Cortes Soberanis
 Coordinadora Administrativa

Autorizó

Lic. Ricardo López Blanco
 Director General






CUENTA PÚBLICA 2023
Estado de Cambios en la Situación Financiera
Del 1o. de enero al 31 de diciembre de 2023
(Cifras en Pesos)

ENTE PÚBLICO: INSTITUTO DE LA INFRAESTRUCTURA FISICA EDUCATIVA DEL ESTADO DE CAMPECHE

Concepto	Origen	Aplicación
ACTIVO	56,697,449.94	432,719,908.24
<i>Activo Circulante</i>	56,697,449.94	178,054,440.29
Efectivo y Equivalentes	0.00	155,073,196.57
Derechos a Recibir Efectivo o Equivalentes	0.00	25,465.41
Derechos a Recibir Bienes o Servicios	0.00	22,955,778.31
Inventarios	0.00	0.00
Almacenes	0.00	0.00
Estimación por Pérdida o Deterioro de Activos Circulantes	0.00	0.00
Otros Activos Circulantes	56,697,449.94	0.00
<i>Activo No Circulante</i>	0.00	254,665,467.95
Inversiones Financieras a Largo Plazo	0.00	0.00
Derechos a Recibir Efectivo o Equivalentes a Largo Plazo	0.00	0.00
Bienes Inmuebles, Infraestructura y Construcciones en Proceso	0.00	252,169,599.78
Bienes Muebles	0.00	0.00
Activos Intangibles	0.00	0.00
Depreciación, Deterioro y Amortización Acumulada de Bienes	0.00	2,495,868.17
Activos Diferidos	0.00	0.00
Estimación por Pérdida o Deterioro de Activos no Circulantes	0.00	0.00
Otros Activos no Circulantes	0.00	0.00
PASIVO	152,574,606.34	55,584,024.48
<i>Pasivo Circulante</i>	152,574,606.34	55,584,024.48
Cuentas por Pagar a Corto Plazo	152,574,606.34	0.00
Documentos por Pagar a Corto Plazo	0.00	0.00
Porción a Corto Plazo de la Deuda Pública a Largo Plazo	0.00	0.00
Títulos y Valores a Corto Plazo	0.00	0.00
Pasivos Diferidos a Corto Plazo	0.00	0.00
Fondos y Bienes de Terceros en Garantía y/o Administración a Corto Plazo	0.00	55,584,024.48
Provisiones a Corto Plazo	0.00	0.00
Otros Pasivos a Corto Plazo	0.00	0.00
<i>Pasivo No Circulante</i>	0.00	0.00
Cuentas por Pagar a Largo Plazo	0.00	0.00
Documentos por Pagar a Largo Plazo	0.00	0.00
Deuda Pública a Largo Plazo	0.00	0.00
Pasivos Diferidos a Largo Plazo	0.00	0.00
Fondos y Bienes de Terceros en Garantía y/o en Administración a Largo Plazo	0.00	0.00
Provisiones a Largo Plazo	0.00	0.00
HACIENDA PÚBLICA/ PATRIMONIO	279,031,876.44	0.00
<i>Hacienda Pública/Patrimonio Contribuido</i>	0.00	0.00
Aportaciones	0.00	0.00
Donaciones de Capital	0.00	0.00
Actualización de la Hacienda Pública / Patrimonio	0.00	0.00
<i>Hacienda Pública/Patrimonio Generado</i>	279,031,876.44	0.00
Resultados del Ejercicio (Ahorro / Desahorro)	278,508,682.78	0.00
Resultados de Ejercicios Anteriores	523,193.66	0.00
Revalúos	0.00	0.00
Reservas	0.00	0.00
Rectificaciones de Resultados de Ejercicios Anteriores	0.00	0.00
<i>Exceso o Insuficiencia en la Actualización de la Hacienda Pública/Patrimonio</i>	0.00	0.00
Resultado por Posición Monetaria	0.00	0.00
Resultado por Tenencia de Activos no Monetarios	0.00	0.00

Bajo protesta de decir verdad declaramos que los Estados Financieros y sus Notas, son razonablemente correctos y responsabilidad del emisor

 Elaboró L.C. Telésforo Huerta Mijangos Jefe de Departamento de Contabilidad	 Revisó L.C. Joana Guadalupe Cortes Soberanis Coordinadora Administrativa	 Autorizó Lic. Ricardo López Blanco Director General
--	---	--



CUENTA PÚBLICA 2023
Estado de Flujos de Efectivo
Del 1o. de enero al 31 de diciembre de 2023 y 2022
(Cifras en Pesos)

ENTE PÚBLICO: INSTITUTO DE LA INFRAESTRUCTURA FISICA EDUCATIVA DEL ESTADO DE CAMPECHE

Concepto	2023	2022
Flujos de Efectivo de las Actividades de Operación		
Origen	569,705,668.12	244,013,612.07
Impuestos	0.00	0.00
Cuotas y Aportaciones de Seguridad Social	0.00	0.00
Contribuciones de mejoras	0.00	0.00
Derechos	0.00	0.00
Productos	0.00	0.00
Aprovechamientos	0.00	0.00
Ingresos por Venta de Bienes y Prestación de Servicios	1,319,316.21	1,995,140.04
Participaciones, Aportaciones, Convenios, Incentivos Derivados de la Colaboración Fiscal y Fondos Distintos de Aportaciones	0.00	0.00
Transferencias, Asignaciones, Subsidios y Subvenciones, y Pensiones y Jubilaciones	568,386,351.91	242,018,472.03
Otros Orígenes de Operación	0.00	0.00
Aplicación	156,306,695.62	134,081,619.79
Servicios Personales	16,662,610.34	16,018,991.62
Materiales y Suministros	563,715.50	339,778.46
Servicios Generales	2,944,913.81	1,521,697.45
Transferencias Internas y Asignaciones al Sector Público	0.00	0.00
Transferencias al resto del Sector Público	0.00	0.00
Subsidios y Subvenciones	0.00	0.00
Ayudas Sociales	0.00	0.00
Pensiones y Jubilaciones	0.00	0.00
Transferencias a Fideicomisos, Mandatos y Contratos Análogos	0.00	0.00
Transferencias a la Seguridad Social	0.00	0.00
Donativos	0.00	0.00
Transferencias al Exterior	0.00	0.00
Participaciones	0.00	0.00
Aportaciones	0.00	0.00
Convenios	0.00	0.00
Otras Aplicaciones de Operación	136,135,455.97	116,201,152.26
Flujos Netos de Efectivo por Actividades de Operación	413,398,972.50	109,931,992.28
Flujos de Efectivo de las Actividades de Inversión		
Origen	0.00	0.00
Bienes Inmuebles, Infraestructura y Construcciones en Proceso	0.00	0.00
Bienes Muebles	0.00	0.00
Otros Orígenes de Inversión	0.00	0.00
Aplicación	258,325,775.93	113,589,881.82
Bienes Inmuebles, Infraestructura y Construcciones en Proceso	258,325,775.93	102,299,424.43
Bienes Muebles	0.00	11,290,457.39
Otras Aplicaciones de Inversión	0.00	0.00
Flujos Netos de Efectivo por Actividades de Inversión	(258,325,775.93)	(113,589,881.82)
Flujo de Efectivo de las Actividades de Financiamiento		
Origen	0.00	0.00
Endeudamiento Neto	0.00	0.00
Interno	0.00	0.00
Externo	0.00	0.00
Otros Orígenes de Financiamiento	0.00	0.00
Aplicación	0.00	0.00
Servicios de la Deuda	0.00	0.00
Interno	0.00	0.00
Externo	0.00	0.00
Otras Aplicaciones de Financiamiento	0.00	0.00
Flujos netos de Efectivo por Actividades de Financiamiento	0.00	0.00
Incremento/Disminución Neta en el Efectivo y Equivalentes al Efectivo	155,073,196.57	(3,657,889.54)
Efectivo y Equivalentes al Efectivo al Inicio del Ejercicio	87,632,309.20	91,290,198.74
Efectivo y Equivalentes al Efectivo al Final del Ejercicio	242,705,505.77	87,632,309.20

Bajo protesta de decir verdad declaramos que los Estados Financieros y sus Notas, son razonablemente correctos y responsabilidad del emisor

 Elaboró L.C. Telésforo Huerta Mijangos Jefe de Departamento de Contabilidad	 Revisó L.C. Joana Guadalupe Cortes Soberanis Coordinadora Administrativa	 Autorizó Lic. Ricardo López Blanco Director General
---	--	---



Instituto de la Infraestructura Física Educativa del Estado de Campeche
Informe sobre Pasivos Contingentes
Del 1 de Octubre al 31 de Diciembre de 2023
(Cifras en Pesos)

En cumplimiento a lo dispuesto en los artículos 46, Fracción I, Inciso f) y 52 de la Ley General de Contabilidad Gubernamental y de conformidad con lo establecido en el Capítulo VII, Numeral II, Inciso h) del Manual de Contabilidad Gubernamental emitido por el CONAC, el Ente Público informa lo siguiente:

Cuenta	Concepto	Importe
El Instituto no cuenta con Pasivos Contingentes al 31 de diciembre de 2023		
TOTAL		

Bajo protesta de decir verdad declaramos que los Estados Financieros y sus notas, son razonablemente correctos y son responsabilidad del emisor.

Elaboró

L.C. Telésforo Huerta Mijangos
Jefe de Departamento de Contabilidad

Revisó

L.C. Joana Guadalupe Cortes Soberanis
Coordinadora Administrativa.

Autorizó

Lic. Ricardo López Blanco
Director General.

a) NOTAS DE GESTIÓN ADMINISTRATIVA

NOTA 1

1. Introducción

Los Estados Financieros de los entes públicos, proveen de información financiera a los principales usuarios de la misma, al Congreso y a los ciudadanos.

El objetivo del presente documento es la revelación del contexto y de los aspectos económicos-financieros más relevantes que influyeron en las decisiones del período comprendido del 1 de enero al 31 de diciembre 2023, y que deberán ser considerados en la elaboración de los estados financieros para la mayor comprensión de los mismos y sus particularidades.

De esta manera, se informa y explica la respuesta del gobierno a las condiciones relacionadas con la información financiera de cada período de gestión; además, de exponer aquellas políticas que podrían afectar la toma de decisiones en períodos posteriores.

NOTA 2

2. Autorización e Historia

Mediante decreto por el cual se expide la Ley de la Infraestructura Física Educativa del Estado de Campeche, publicada en el Periódico Oficial del Estado de Campeche el 19 de diciembre de 2008, se creó el Instituto de la Infraestructura Física Educativa del Estado de Campeche (INIFEEC), quedando abrogada la Ley que crea el Comité Administrador del Programa Estatal de Construcción de Escuelas (CAPECE); quedando de esta manera constituido el INIFEEC como un Organismo Público Descentralizado de la Administración Pública Estatal, con personalidad jurídica, patrimonio propio y Autonomía Técnica y de Gestión para el Cumplimiento de sus Objetivos y el Ejercicio de sus Facultades, en ese sentido, el INIFEEC sustituye al CAPECE en el cumplimiento de las obligaciones y el ejercicio de sus derechos que se deriven de operaciones y convenios celebrados con anterioridad por esta última.

NOTA 3

3. Panorama Económico y Financiero

El Instituto de la Infraestructura Física Educativa del Estado de Campeche (INIFEEC) es un Organismo descentralizado de la Administración Pública Estatal sectorizado a la Secretaría de Educación, dotado de personalidad jurídica, patrimonio propio y autonomía técnica, operativa y de gestión para el cumplimiento de sus objetivos y el ejercicio de sus facultades, los recursos con los que cuenta para llevar a cabo sus operaciones son obtenidos a través del Gobierno del Estado de Campeche mediante el presupuesto autorizado publicado en el periódico oficial del estado de Campeche en cada ejercicio fiscal.

NOTA 4

4. Organización y Objeto Social

El objetivo del Instituto es fungir como un Organismo con capacidad normativa, de consultoría, certificación de la calidad de la infraestructura física educativa del estado de Campeche y de construcción, en términos de la Ley de la Infraestructura Física Educativa del Estado de Campeche, su reglamento y demás disposiciones legales, normativas y reglamentarias aplicables, así como desempeñarse como una instancia asesora en materia de prevención y atención de daños ocasionados por desastres naturales, tecnológicos o humanos en la Infraestructura del sector educativo de la entidad.

El Instituto estará encargado, de acuerdo a los convenios celebrados y a las políticas, estrategias y prioridades que establezca el Plan Estatal de Desarrollo, de la ejecución del programa sectorial y los programas educativos estatales aplicables en materia de infraestructura física educativa, de la construcción, equipamiento, mantenimiento, rehabilitación, refuerzo, reconstrucción, reconversión y habilitación de inmuebles e instalaciones destinados al servicio de la educación pública en el estado de Campeche.

El Instituto de la Infraestructura Física Educativa del Estado de Campeche (INIFEEC), como un Organismo Público Descentralizado de la Administración Pública Estatal, recibe recursos del Gobierno Estatal, los cuales son utilizados para cumplir con su misión y objetivos, apegándose al Plan Estatal de Desarrollo y al programa sectorial vigente, los cuales al no ser ejercidos en su totalidad, son reintegrados a la Secretaría de Finanzas del Gobierno del Estado de Campeche.

De acuerdo a lo que establece el artículo 22 de la Ley de la Infraestructura Física Educativa del Estado de Campeche, el Instituto cuenta con los siguientes órganos de administración:

- I. Una Junta de Gobierno.
- II. Un Director General, y
- III. Las unidades administrativas necesarias para su adecuado funcionamiento que apruebe la Junta de Gobierno de conformidad con su presupuesto autorizado.

El Instituto de la Infraestructura Física Educativa del Estado de Campeche se inscribió en el Registro Federal de Contribuyentes el día 31 de Agosto de 2009 , como persona moral con fines no lucrativos, teniendo como obligaciones la retención de impuestos por salarios y o asalariados, servicios profesionales pagados a personas físicas independientes, y por uso o goce temporal de bienes inmuebles de acuerdo a la Ley de Impuesto Sobre la Renta vigente; así como presentar sus declaraciones informativas por dichas obligaciones, según la legislación vigente en la materia.

NOTA 5

5. Organización y Objeto Social

5.1 Bases de Preparación de los Estados Financieros

El registro de las operaciones y la preparación de los Informes Financieros en el Instituto de la Infraestructura Física Educativa del Estado de Campeche se llevan a cabo de conformidad al Marco Conceptual de Contabilidad Gubernamental y los Postulados Básicos de Contabilidad Gubernamental emitidos Consejo Nacional de Armonización Contable (CONAC) y su similar en el Estado de Campeche el Consejo para la Implementación del Proceso de Armonización Contable en el Estado de Campeche (CIPACAM)., asimismo de conformidad con la Ley Orgánica de la Administración Pública del Estado de Campeche, la Ley de Disciplina Financiera y Responsabilidad Hacendaria, la Ley del Presupuesto de Egresos del Estado de Campeche, la Ley de Bienes del Estado de Campeche y sus Municipios, y en Manual de Normas, Procedimientos y Evaluación del Ejercicio del Presupuesto 2016. Se reconocen las operaciones con la base del registro de Costo Histórico Original, no incorporando los efectos de la inflación.

Las disposiciones contractuales relativas a las relaciones laborales entre los trabajadores del Instituto de la Infraestructura Física Educativa del Estado de Campeche y los Representantes del Instituto se rigen por lo dispuesto en la Ley Orgánica de la Administración Pública del Estado de Campeche , la Ley de los Trabajadores al Servicio de los Poderes, Municipios e Instituciones Descentralizadas del Estado de Campeche, las Condiciones Generales de Trabajo y los Reglamentos Específicos de la Materia. Cabe señalar que existen trabajadores de confianza y de base, estando representados estos últimos por el Sindicato Único de los Trabajadores al Servicio de los Poderes, Municipios y Organizaciones Descentralizadas del Estado de Campeche y el Instituto de la Infraestructura Física Educativa del Estado de Campeche por el Director General.

5.2 Unidad monetaria.

Las cifras de los Estados Financieros y sus notas están expresadas en pesos mexicanos.

NOTA 6

6. Políticas de Contabilidad Significativas

Las inversiones en bienes muebles se registran a su costo de adquisición, el método de depreciación empleado es en línea recta.

Efectos de la Inflación

De conformidad con el acuerdo emitido el 11 de diciembre de 2014 por el CIPACAM en el que adopta la normatividad emitida por el CONAC, en el que de conformidad con la Norma Internacional de Contabilidad del Sector Público (NICS 10-Información Financiera en Economías Hiperinflacionarias), se deberá actualizar el patrimonio cuando el Índice Nacional de Precios al Consumidor acumulada durante un periodo de tres años sea igual o superior al 100%, atendiendo a esto no se reconocen los efectos de la inflación en los estados financieros de este Instituto.

NOTA 7

7. Posición en Moneda Extranjera y Protección por Riesgo Cambiario

Al 31 de diciembre 2023 el Instituto de la Infraestructura Física Educativa del Estado de Campeche no realizó transacciones ni operaciones en moneda extranjera.

NOTA 8

8. Reporte Analítico del Activo

La depreciación del ejercicio se determina por el método de línea recta, a partir del mes siguiente de su adquisición, sobre los costos históricos, aplicando las tasas que establecen "Los Parámetros de Estimación de Vida Útil", aprobado por el CONAC y publicado el 15 de agosto de 2012 y que se detallan a continuación:

INSTITUTO DE LA INFRAESTRUCTURA FISICA EDUCATIVA DEL ESTADO DE CAMPECHE
NOTAS A LOS ESTADOS FINANCIEROS
AL 31 DE DICIEMBRE 2023
(PESOS)

TIPO DE BIEN	% DEPREC.
Muebles de oficina y Estantería	10%
Equipo de Cómputo y Tecnologías de la Información	33.3%
Otros Mobiliarios y Equipo de Administración	10%
Cámaras Fotográficas y de Video	33.3%
Vehículos y Equipo de Transporte	20%
Maquinaria, otros equipos y Herramientas	10%

Se integra al programa de actividades de mejora para el ejercicio 2023, el análisis de las depreciaciones que integran la contabilidad del Instituto y elaborar los ajustes resultantes que sean necesarios.

NOTA 9

9. Fideicomisos, Mandatos y Análogos

El Instituto de la Infraestructura Física Educativa del Estado de Campeche al 31 de diciembre del 2023 no tiene celebrado ningún fideicomiso.

NOTA 10

10. Reporte de la Recaudación

El Instituto no genera ingresos por recaudación, los ingresos con los que opera los recibe a través de Subsidios y Transferencias Internas del Gobierno Estatal, por recursos adicionales ya sea Federales o Estatales que le son autorizados para atender diferente programas encaminados a la construcción, rehabilitación y/o equipamiento de infraestructura educativa y también tiene la facultad de celebrar convenios en esa misma materia.

NOTA 11

11. Información sobre la Deuda y el Reporte Analítico de la Deuda

La deuda que el Instituto de la Infraestructura Física Educativa del Estado de Campeche está conformada principalmente por operaciones con proveedores de bienes y servicios, contratistas de obra de infraestructura educativa y retenciones de impuestos, no tienen intereses u otros gastos financieros análogos

NOTA 12

12. Calificaciones otorgadas

El Instituto de la Infraestructura Física Educativa del Estado de Campeche al 31 de diciembre 2023 no ha contratado créditos por lo que no ha sido sujeto a una calificación crediticia.

NOTA 13


13. Proceso de Mejora

Con el objetivo de garantizar que las operaciones realizadas se apeguen al sistema de control interno y este disponga de sus propios mecanismos de verificación y evaluación, se tiene un departamento de contraloría interna dependiente de la Secretaria de la Contraloría, asimismo se tiene contratado un despacho externo para la emisión de opinión de los estados financieros.

NOTA 14

Información por Segmentos

No se considera necesario segmentar la información financiera, esta se tiene clasificada de moda tal que permite identificar los diferentes tipos de programas que se manejan en el Instituto de la Infraestructura Física Educativa del Estado de Campeche.



INSTITUTO DE LA INFRAESTRUCTURA FISICA EDUCATIVA DEL ESTADO DE CAMPECHE
NOTAS A LOS ESTADOS FINANCIEROS
AL 31 DE DICIEMBRE 2023
(PESOS)

NOTA 15

Eventos Posteriores al Cierre

En el Instituto de la Infraestructura Física Educativa del Estado de Campeche no ha ocurrido un evento posterior al cierre que signifique alguna variación a los estados financieros.

NOTA 16

Partes Relacionadas

El Instituto de la Infraestructura Física Educativa del Estado de Campeche no cuenta con partes relacionadas que pudieran ejercer influencia significativa sobre la toma de decisiones financieras y operativas.

b) NOTAS DE DESGLOSE

I) NOTAS AL ESTADO DE ACTIVIDADES

Ingresos y Otros Beneficios

Al 31 de diciembre 2023, los ingresos se integran como se muestra en el cuadro siguiente:

Cuenta	Nombre de la Cuenta	Monto
	INGRESOS DE GESTIÓN	1,319,316
4171	Ingresos Por Venta De Bienes Y Servicios	1,319,316
	PARTICIPACIONES Y APORTACIONES	568,386,352
4220	Transferencias Internas Y Asignaciones Del Sector Público	568,386,352
	OTROS INGRESOS Y BENEFICIOS	0
4399	Otros Ingresos y Beneficios Varios	0
	Total de Ingresos y Otros Beneficios	569,705,668

INSTITUTO DE LA INFRAESTRUCTURA FISICA EDUCATIVA DEL ESTADO DE CAMPECHE
 NOTAS A LOS ESTADOS FINANCIEROS
 AL 31 DE DICIEMBRE 2023
 (PESOS)

Adicional se informa que los ingresos transferidos por la Secretaría de Finanzas y Administración se desglosan de la siguiente forma:

ESTATALES		19,406,361.92
GASTO CORRIENTE 2023	777,032.00	
GASTO ADICIONAL 2023	2,002,441.00	
NOMINA PODER EJECTUIVO 2023	14,959,009.34	
ACCIONES PARA IGUALDAD DE GENERO 2023	6,016.00	
ACCESIBILIDAD PERS. CON DISCAP. 2023	4,512.00	
GASTO SERVICIOS PROFESIONALES 2023	\$1,657,351.58	
FEDERALES		318,293,962.92
FAM EB 2023	170,016,542.82	
FAM EMS 2023	1,496,744.96	
FAM ES 2023	87,821,224.11	
FAM REM EB 2022	39,197,769.96	
FAM REM EB 2023	15,768,015.03	
FAM REM EB PF 2022	1,240,605.23	
FAM REM EMS 2022	592,874.96	
FAM REM EB PF 2023	1,735,519.95	
FAM REM EMS PF 2023	111,204.56	
FAM REM EB PF 2023	313,461.34	
SUMA DE INGRESOS POR FINANZAS 2023		337,700,324.84

INSTITUTO DE LA INFRAESTRUCTURA FISICA EDUCATIVA DEL ESTADO DE CAMPECHE
 NOTAS A LOS ESTADOS FINANCIEROS
 AL 31 DE DICIEMBRE 2023
 (PESOS)

Gastos y Otras Pérdidas:

1. Al 31 de diciembre 2023 el importe total de Gastos y otras Perdidas es de \$ 98,848,544

CONCEPTO	IMPORTE	PORCENTAJE
GASTOS DE FUNCIONAMIENTO	20,634,531	21%
Servicios Personales	16,662,610	17%
Materiales Y Suministros	591,990	1%
Servicios Generales	3,379,931	3%
TRANSFERENCIAS, ASIGNACIONES, SUBSIDIOS Y OTRAS AYUDAS	0	0%
Transferencias Internas Y Asignaciones Al Sector Público	0	0%
OTROS GASTOS Y PÉRDIDAS EXTRAORDINARIAS	3,620,575	4%
Estimaciones, Depreciaciones, Deterioros, Obsolescencia y Amortizaciones	149,712	0%
Otros Gastos	3,470,864	4%
Inversión no capitalizable	74,593,438	75%
Total, de Gastos y otras Pérdidas	98,848,544	100%

II) NOTAS AL ESTADO DE SITUACIÓN FINANCIERA

Activo

Efectivo y Equivalentes

1. Al 31 de diciembre 2023, este rubro está integrado por el Efectivo, Bancos y Depósitos de Fondos de Terceros en Garantía, este último corresponde al Programa Escuelas al CIEN, cómo se detalla en el cuadro siguiente:

Cuenta	Nombre de la Cuenta	Monto
1111	Efectivo (Fondo Fijos)	0
1112	Bancos/Tesorería	240,281,275
1116	Depósitos de Fondos de Terceros en Garantía y/o Administración	2,424,231

Z M

INSTITUTO DE LA INFRAESTRUCTURA FISICA EDUCATIVA DEL ESTADO DE CAMPECHE
 NOTAS A LOS ESTADOS FINANCIEROS
 AL 31 DE DICIEMBRE 2023
 (PESOS)

	<i>Total Efectivo y Equivalentes</i>	233,101,848
--	--------------------------------------	--------------------

Derechos a recibir Efectivo y Equivalentes, y Bienes o Servicios a Recibir

2. Al 31 de diciembre 2023 el INIFEEC, cuenta con un saldo en estos conceptos de \$ 113,458 para deudores diversos, y \$ 52,427,272 para derechos a recibir bienes y servicios.

Cuenta	Nombre de la Cuenta	Monto
1123	Deudores Diversos por Cobrar a Corto Plazo	113,458
	Derechos a Recibir Efectivo o Equivalentes	113,458
1131	Anticipo a Proveedores por Adquisición de Bienes y Prestación de Servicios a Corto Plazo	0
1132	Anticipo a Proveedores por Adquisición de Bienes Inmuebles y Muebles a Corto Plazo	0
1134	Anticipo a Contratistas por Obras Públicas a Corto Plazo	52,427,272
	Derechos a Recibir Bienes o Servicios	52,427,272

Bienes Disponibles para su Transformación o Consumo (inventarios)

3. **Inventarios:** el INIFEEC no cuenta con bienes disponibles para su transformación o consumo
4. **Almacenes:** el INIFEEC no cuenta con saldo en la cuenta de Almacén.

Inversiones Financieras

5. **Inversiones Financieras Fideicomisos:** El INIFEEC no cuenta con Fideicomisos, Mandatos y Contratos Análogos
6. **Inversiones Financieras de Participaciones y Aportaciones de Capital:** El INIFEEC no cuenta con inversiones Financieras de Participaciones y Aportaciones al Capital.

INSTITUTO DE LA INFRAESTRUCTURA FISICA EDUCATIVA DEL ESTADO DE CAMPECHE
NOTAS A LOS ESTADOS FINANCIEROS
AL 31 DE DICIEMBRE 2023
(PESOS)

Bienes Muebles, Inmuebles e Intangibles

7. Al 31 de diciembre de 2023, *las instalaciones del INIFEEC se encuentran en comodato* otorgado por la Secretaría de Administración en Innovación Gubernamental, relativo a los bienes muebles el saldo se integra como se presenta a continuación:

COG	Descripción	Valor	% DEPRECIACION ANUAL	2023-1	2023-2	ACUMULADO	VALOR EN LIBROS
Total 5111	Muebles de oficina y estantería	454,525.73	10%	22,726.29	22,726.29	287,318.58	167,207.15
Total 5121	Muebles, excepto de oficina y estantería	15,943.16	10%	797.16	797.16	7,878.94	8,064.22
Total 5151	Equipo de cómputo y de tecnología de la Información Bienes Informáticos	471,932.99	33%	148.19	148.19	471,801.88	131.11
Total 5191	Otros mobiliarios y equipos de administración	23,301.54	10%	1,165.08	1,165.08	17,068.04	6,233.50
Total 5211	Equipos y aparatos audiovisuales	21,418.00	33.3%	1,284.38	1,284.38	19,697.38	1,720.62
Total 5231	Cámaras fotográficas y de video	27,125.00	33.30%	-	-	27,124.22	0.78
Total 5411	Vehículos y equipo terrestre	2,698,110.01	20%	37,720.00	37,720.00	2,672,964.78	25,145.23
Total 5611	Maquinaria y equipo agropecuario	8,650.00	10%	432.50	432.50	1,153.33	7,496.67
Total 5621	Maquinaria y equipo industrial	20,618.64	10%	1,030.93	1,030.93	12,809.19	7,809.45
Total 5641	Sistemas de aire acondicionado, calefacción y de refrigeración industrial y comercial	71,251.41	10%	3,562.57	3,562.57	49,360.06	21,891.35
Total 5651	Equipo de comunicación y telecomunicación	33,809.69	10%	1,690.48	1,690.48	28,395.37	5,414.32
Total 5661	Equipos de generación eléctrica, aparatos y accesorios eléctricos, maquinaria y equipo eléctrico y electrónico	64,074.83	10%	3,203.74	3,203.74	50,963.27	13,111.56
Total 5671	Herramientas y máquinas-herramienta	7,399.95	10%	370.00	370.00	4,120.10	3,279.85
Total 5691	Otros equipos bienes muebles	14,849.37	10%	742.47	742.47	7,821.85	7,027.52
Total general		3,933,010.32		74,873.78	74,873.78	3,936,266.67	274,533.33

Los bienes muebles adquiridos para el uso administrativo de la Institución son Depreciados por el método de Línea Recta, utilizando los parámetros de estimación de vida útil de cada bien.

Con la finalidad de apoyar en la transición para la aplicación de la Ley General de Contabilidad Gubernamental se emite a manera de recomendación la “Guía de vida útil estimada y porcentajes de depreciación”, considerando un uso normal y adecuado a las características del bien.

TASAS DETERMINADAS: VER “Guía de vida útil estimada y porcentajes de depreciación” EMITIDO POR EL CONAC
Todos los Bienes se encuentran en Buen Estado.

Estimaciones y Deterioros

INSTITUTO DE LA INFRAESTRUCTURA FISICA EDUCATIVA DEL ESTADO DE CAMPECHE
NOTAS A LOS ESTADOS FINANCIEROS
AL 31 DE DICIEMBRE 2023
(PESOS)

8. El INIFEEC no ha realizado determinaciones por concepto de estimaciones y deterioros.

Otros Activos

9. Al 31 de diciembre de 2023 el INIFEEC cuenta con un saldo en Otros Activos Circulantes por la cantidad de \$ 151,999,132 correspondiente a los registros contables del Programa Escuelas al Cien, de acuerdo a Lineamientos para el registro de los Recursos del Fondo de Aportaciones Múltiples para las operaciones derivadas del Programa de Mejoramiento de la Infraestructura Física Educativa (Programa Escuelas al CIEN), emitido por el CONAC.

Cuenta	Nombre de la Cuenta	Monto
1190	Otros Activos Circulantes	151,999,132
1290	Otros activos No Circulantes	0

Pasivo¹

Cuentas y Documentos por pagar

1. Al 31 de diciembre, el importe en este rubro es de \$ 266,665,307, que se encuentra desagregado de la siguiente manera:

Cuenta	Nombre de la Cuenta	Monto
2111	Servicios Personales por Pagar a Corto Plazo	0
2112	Proveedores por Pagar a Corto Plazo	451,623
2113	Contratistas por Obras Públicas por Pagar a Corto Plazo	265,786,869
2117	Retenciones y Contribuciones por Pagar a Corto Plazo	386,196
2119	Otras Cuentas por Pagar a Corto Plazo	40,618
	Total de Cuentas y Documentos por pagar	266,665,307

INSTITUTO DE LA INFRAESTRUCTURA FISICA EDUCATIVA DEL ESTADO DE CAMPECHE
NOTAS A LOS ESTADOS FINANCIEROS
AL 31 DE DICIEMBRE 2023
(PESOS)

Fondos y Bienes de Terceros en Garantía y/o Administración

2. Al 31 de diciembre, el importe en este rubro es de \$ 154,079,825.00 correspondiente a los registros contables del Programa Escuelas al Cien, de acuerdo a Lineamientos para el registro de los Recursos del Fondo de Aportaciones Múltiples para las operaciones derivadas del Programa de Mejoramiento de la Infraestructura Física Educativa (Programa Escuelas al CIEN), emitido por el CONAC.

Cuenta	Nombre de la Cuenta	Monto
2160	Fondos en Administración a Corto Plazo	154,079,825

Pasivos Diferidos.

3. Al 31 de diciembre, el INIFEEC no cuenta con un saldo en este rubro, por lo que no cuenta con Pasivo Diferidos.

Provisiones

4. Al 31 de diciembre, el INIFEEC no cuenta con un saldo en este rubro, por lo que no cuenta con Provisiones.

Otros Pasivos

5. Al 31 de diciembre, el INIFEEC no cuenta con un saldo en este rubro, por lo que no cuenta con Otros Pasivos.

III) NOTAS AL ESTADO DE VARIACIÓN EN LA HACIENDA PÚBLICA

1. Al 31 de diciembre, no se han presentado modificaciones al patrimonio contribuido.
2. El patrimonio generado únicamente se modifica por los resultados del ejercicio del período.

INSTITUTO DE LA INFRAESTRUCTURA FISICA EDUCATIVA DEL ESTADO DE CAMPECHE
 NOTAS A LOS ESTADOS FINANCIEROS
 AL 31 DE DICIEMBRE 2023
 (PESOS)

IV) NOTAS AL ESTADO DE FLUJOS DE EFECTIVO

Efectivo y equivalentes

1. El análisis de los saldos inicial y final que figuran en la última parte del Estado de Flujo de Efectivo en la cuenta de efectivo y equivalentes es como sigue:

EFECTIVO Y EQUIVALENTES		
CONCEPTO	Al 31 de Diciembre 2023	Al 31 de Diciembre 2022
Efectivo	0	0
Efectivo en Bancos – Tesorería	240,281,275	86,347,242
Efectivo en Bancos- Dependencias	0	0
Inversiones temporales (hasta 3 meses)	0	0
Fondos con afectación específica	0	0
Depósitos de Fondos de Terceros en Garantía y/o Administración	2,424,231	1,285,067
Otros Efectivos y Equivalentes	0	0
Total, de Efectivo y Equivalentes	242,705,506	87,632,309

2. Detalle de Adquisiciones:

Adquisiciones de Actividades de Inversión efectivamente pagadas			
Cuenta	Concepto	2023	2022
	Bienes inmuebles, infraestructura y Construcciones en Proceso	923,547,871	671,378,271
1231	Terrenos	0	0
1232	Viviendas	0	0
1233	Edificios no Habitacionales	0	0
1234	Infraestructura	0	0

INSTITUTO DE LA INFRAESTRUCTURA FISICA EDUCATIVA DEL ESTADO DE CAMPECHE
NOTAS A LOS ESTADOS FINANCIEROS
AL 31 DE DICIEMBRE 2023
(PESOS)

1235	Construcciones en Proceso en Bienes de Dominio Público	923,547,871	671,378,271
1236	Construcciones en Proceso en Bienes Propios	0	0
1239	Otros bienes Inmuebles	0	0
	Bienes Muebles	3,933,010	3,933,010
1241	Mobiliario y Equipo de Administración	965,703	965,703
1242	Mobiliario y Equipo Educativo y Recreativo	48,543	48,543
1243	Equipo e Instrumental Médico y de Laboratorio	0	0
1244	Vehículos y Equipo de Transporte	2,698,110	2,698,110
1245	Equipo de Defensa y Seguridad	0	0
1246	Maquinaria, Otros Equipos y Herramientas	220,654	220,654
1247	Colecciones, Obras de Arte y Objetos Valiosos	0	0
1248	Activos Biológicos	0	0
	Otras Inversiones	0	0
	Total	927,480,881	675,311,282

Se informa que está en proceso el programa de actividades del ejercicio 2024, el análisis y depuración de la cuenta 1235 Construcciones en Proceso en Bienes de Dominio Público de años anteriores 2014, 2015, 2016 y 2017.

3. Conciliación de los Flujos de Efectivo Netos de las Actividades de Operación y la cuenta de Ahorro/Desahorro antes de Rubros Extraordinarios. A continuación se presenta un ejemplo de la elaboración de la conciliación.

CONCILIACION DE FLUJOS DE EFECTIVO		
	2023	2022
Resultados del Ejercicio Ahorro/Desahorro	470,857,125	192,348,442
Ahorro/Desahorro antes de rubros Extraordinarios	549,071,137	226,122,143
Movimientos de partidas (o rubros) que no afectan al efectivo.		
Depreciación	149,712	218,684
Amortización	-	-
Otros gastos	3,470,864	2,943,554
Inversión Pública No Capitalizable	74,593,438	30,611,463

INSTITUTO DE LA INFRAESTRUCTURA FISICA EDUCATIVA DEL ESTADO DE CAMPECHE
 NOTAS A LOS ESTADOS FINANCIEROS
 AL 31 DE DICIEMBRE 2023
 (PESOS)

Total	470,857,125	192,348,442
-------	-------------	-------------

Las cuentas que aparecen en el cuadro anterior no son exhaustivas y tienen como finalidad ejemplificar el formato que se sugiere para elaborar la nota.

V) CONCILIACIÓN ENTRE LOS INGRESOS PRESUPUESTARIOS Y CONTABLES, ASÍ COMO ENTRE LOS EGRESOS PRESUPUESTARIOS Y LOS GASTOS CONTABLES

La conciliación se presentará atendiendo a lo dispuesto por el Acuerdo por el que se emite el formato de conciliación entre los ingresos presupuestarios y contables, así como entre los egresos presupuestarios y los gastos contables.

Conciliación entre los Ingresos Presupuestarios y Contables
 Correspondiente del 1 de Enero al 31 de Diciembre de 2023
 (Cifras en pesos)

1. Total de Ingresos Presupuestarios	560,103,258
2. Más Ingresos Contables No Presupuestarios	0
2.1 Ingresos Financieros	0
2.2 Incremento por Variación de Inventarios	0
2.3 Disminución del Exceso de Estimaciones por Pérdida o Deterioro u Obsolescencia	0
2.4 Disminución del Exceso de Provisiones	0
2.5 Otros Ingresos y Beneficios Varios	0
2.6 Otros Ingresos Contables No Presupuestarios	0
3. Menos Ingresos Presupuestarios No Contables	0
3.1 Aprovechamientos Patrimoniales	0
3.2 Ingresos Derivados de Financiamientos	0
3.3 Otros Ingresos Presupuestarios No Contables	0
4. Total de Ingresos Contables	560,103,258

INSTITUTO DE LA INFRAESTRUCTURA FISICA EDUCATIVA DEL ESTADO DE CAMPECHE
 NOTAS A LOS ESTADOS FINANCIEROS
 AL 31 DE DICIEMBRE 2023
 (PESOS)

Conciliación entre los Egresos Presupuestarios y los Gastos Contables
 Correspondiente del 1 de Enero al 31 de Diciembre de 2023
 (Cifras en pesos)

1. Total de Egresos Presupuestarios	544,581,939
2. Menos Egresos Presupuestarios No Contables	523,947,409
2.1 Materias Primas y Materiales de Producción y Comercialización	0
2.2 Materiales y Suministros	0
2.3 Mobiliario y Equipo de Administración	0
2.4 Mobiliario y Equipo Educacional y Recreativo	0
2.5 Equipo e Instrumental Médico y de Laboratorio	0
2.6 Vehículos y Equipo de Transporte	0
2.7 Equipo de Defensa y Seguridad	0
2.8 Maquinaria, Otros Equipos y Herramientas	0
2.9 Activos Biológicos	0
2.10 Bienes Inmuebles	0
2.11 Activos Intangibles	0
2.12 Obra Pública en Bienes de Dominio Público	523,947,409
2.13 Obra Pública en Bienes Propios	0
2.14 Acciones y Participaciones de Capital	0
2.15 Compra de Títulos y Valores	0
2.16 Concesión de Préstamos	0
2.17 Inversiones en Fideicomisos, Mandatos y Otros Análogos	0
2.18 Provisiones para Contingencias y Otras Erogaciones Especiales	0
2.19 Amortización de la Deuda Pública	0
2.20 Adeudos de Ejercicios Fiscales Anteriores (ADEFAS)	0
2.21 Otros Egresos Presupuestales No Contables	0
3. Más Gastos Contables No Presupuestarios	78,214,013
3.1 Estimaciones, Depreciaciones, Deterioros, Obsolescencia y Amortizaciones	149,712
3.2 Provisiones	0
3.3 Disminución de Inventarios	0
3.4 Aumento por Insuficiencia de Estimaciones por Pérdida o Deterioro u Obsolescencia	0
3.5 Aumento por Insuficiencia de Provisiones	0
3.6 Otros Gastos	3,470,864
3.7 Otros Gastos Contables No Presupuestales	74,593,438
4. Total de Gasto Contable	98,848,544

INSTITUTO DE LA INFRAESTRUCTURA FISICA EDUCATIVA DEL ESTADO DE CAMPECHE
 NOTAS A LOS ESTADOS FINANCIEROS
 AL 31 DE DICIEMBRE 2023
 (PESOS)

c) NOTAS DE MEMORIA (CUENTAS DE ORDEN)

Cuentas de Orden Contables y Presupuestarias:

Cuentas de Orden Contables: se presenta información sobre cuentas de orden tanto contables como presupuestarias que se utilizan para registrar movimientos de valores que no afecten o modifiquen el Estado de Situación Financiera del ente público, las cuentas que se manejan para efectos de estas Notas con las siguientes:

CUENTAS DE ORDEN CONTABLES		
<u>VALORES</u>	<u>\$0.00</u>	<u>\$0.00</u>
<u>EMISION DE OBLIGACIONES</u>	<u>\$0.00</u>	<u>\$0.00</u>
<u>AVALES Y GARANTIAS</u>	<u>\$0.00</u>	<u>\$0.00</u>
<u>JUICIOS</u>	<u>\$0.00</u>	<u>\$0.00</u>
<u>INVERSION MEDIANTE PROYECTOS PARA PRESTACION DE SERVICIOS (PPS) Y SIMILARES</u>	<u>\$0.00</u>	<u>\$0.00</u>
<u>BIENES CONCESIONADOS O EN COMODATO</u>	<u>\$0.00</u>	<u>\$0.00</u>
BIENES BAJO CONTRATO EN COMODATO	\$885,558.85	\$885,558.85
CONTRATO DE COMODATO POR BIENES	\$885,558.85	\$885,558.85
<u>BIENES ARQUEOLÓGICOS, ARTÍSTICOS E HISTÓRICOS EN CUSTODIA</u>	<u>\$0.00</u>	<u>\$0.00</u>

Al 31 de diciembre de 2023 el INIFEEC presenta un importe de \$ 885,558.85 por concepto de bienes recibidos en comodato para su uso administrativo en las instalaciones del instituto.

Cuentas de Orden Presupuestario: se informará el avance que se registra, previo al cierre presupuestario de cada periodo que se reporta. Las cuentas que se manejan para efecto de esta Nota son las siguientes:

CUENTAS DE ORDEN PRESUPUESTARIAS		
<u>LEY DE INGRESOS</u>		
<u>LEY DE INGRESOS ESTIMADA</u>	<u>\$267,525,591.00</u>	<u>\$202,056,573.00</u>



INSTITUTO DE LA INFRAESTRUCTURA FISICA EDUCATIVA DEL ESTADO DE CAMPECHE
 NOTAS A LOS ESTADOS FINANCIEROS
 AL 31 DE DICIEMBRE 2023
 (PESOS)

LEY DE INGRESOS POR EJECUTAR	\$279,965.74	\$64,718,113.73
MODIFICACIONES A LA LEY DE INGRESOS ESTIMADA	\$302,460,042.86	\$106,675,152.80
LEY DE INGRESOS DEVENGADA	\$569,705,668.12	\$244,013,612.07
LEY DE INGRESOS RECAUDADA	\$569,705,668.12	\$244,013,612.07
PRESUPUESTO DE EGRESOS		
PRESUPUESTO DE EGRESOS APROBADO	\$287,525,591.00	\$204,103,277.00
PRESUPUESTO DE EGRESOS POR EJERCER	\$89,914,768.43	\$84,193,379.68
MODIFICACIONES AL PRESUPUESTO DE EGRESOS APROBADO	\$371,328,298.56	\$125,876,093.00
PRESUPUESTO DE EGRESOS COMPROMETIDO	\$568,939,121.13	\$245,785,990.32
PRESUPUESTO DE EGRESOS DEVENGADO	\$544,581,939.42	\$245,038,124.45
PRESUPUESTO DE EGRESOS EJERCIDO	\$278,907,739.66	\$131,470,349.36
PRESUPUESTO DE EGRESOS PAGADO	\$278,497,015.58	\$131,470,349.35

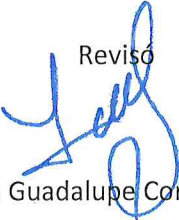
Bajo protesta de decir verdad declaramos que los Estados Financieros y sus Notas son razonablemente correctos y responsabilidad del emisor.

Elaboró




L.C. Telésforo Huerta Mijangos
 Jefe de Departamento de Contabilidad

Revisó



L.C. Joana Guadalupe Cortes Soberanis
 Coordinadora Administrativa.

Autorizó



Lic. Ricardo López Blanco
 Director General.




CUENTA PÚBLICA 2023
Estado Analítico del Activo
Del 1o. de enero al 31 de diciembre de 2023
(Cifras en Pesos)

ENTE PÚBLICO: INSTITUTO DE LA INFRAESTRUCTURA FISICA EDUCATIVA DEL ESTADO DE CAMPECHE


Concepto	Saldo Inicial 1	Cargos del Periodo 2	Abonos del Periodo 3	Saldo Final 4 = (1+2-3)	Variación del Periodo (4-1)
ACTIVO					
Activo Circulante	325,888,378.14	1,354,937,370.43	1,233,580,380.08	447,245,368.49	121,356,990.35
Efectivo y Equivalentes	87,632,309.20	605,771,304.00	450,698,107.43	242,705,505.77	155,073,196.57
Derechos a Recibir Efectivo o Equivalentes	87,992.91	570,261,270.28	570,235,804.87	113,458.32	25,465.41
Derechos a Recibir Bienes o Servicios	29,471,493.65	121,782,966.00	98,827,187.69	52,427,271.96	22,955,778.31
Inventarios	0.00	0.00	0.00	0.00	0.00
Almacenes	0.00	0.00	0.00	0.00	0.00
Estimación por Pérdida o Deterioro de Activos Circulantes	0.00	0.00	0.00	0.00	0.00
Otros Activos Circulantes	208,696,582.38	57,121,830.15	113,819,280.09	151,999,132.44	(56,697,449.94)
Activo No Circulante	669,156,936.86	901,498,882.50	646,833,414.55	923,822,404.81	254,665,467.95
Inversiones Financieras a Largo Plazo	0.00	0.00	0.00	0.00	0.00
Derechos a Recibir Efectivo o Equivalentes a Largo Plazo	0.00	0.00	0.00	0.00	0.00
Bienes Inmuebles, Infraestructura y Construcciones en Proceso	671,378,271.49	895,344,537.55	643,174,937.77	923,547,871.27	252,169,599.78
Bienes Muebles	3,933,010.32	0.00	0.00	3,933,010.32	0.00
Activos Intangibles	0.00	0.00	0.00	0.00	0.00
Depreciación, Deterioro y Amortización Acumulada de Bienes	(6,154,344.95)	6,154,344.95	3,658,476.78	(3,658,476.78)	2,495,868.17
Activos Diferidos	0.00	0.00	0.00	0.00	0.00
Estimación por Pérdida o Deterioro de Activos no Circulantes	0.00	0.00	0.00	0.00	0.00
Otros Activos no Circulantes	0.00	0.00	0.00	0.00	0.00

Bajo protesta de decir verdad declaramos que los Estados Financieros y sus Notas, son razonablemente correctos y responsabilidad del emisor


Elaboró


L.C. Telésforo Huerta Mijangos
Jefe de Departamento de Contabilidad

Revisó


L.C. Joana Guadalupe Cortes Soberanis
Coordinadora Administrativa

Autorizó


Lic. Ricardo López Blanco
Director General



CUENTA PÚBLICA 2023
Estado Analítico de la Deuda y Otros Pasivos
Del 1o. de enero al 31 de diciembre de 2023
(Cifras en Pesos)

ENTE PÚBLICO: INSTITUTO DE LA INFRAESTRUCTURA FISICA EDUCATIVA DEL ESTADO DE CAMPECHE

Denominación de las Deudas	Moneda de Contratación	Institución o País Acreedor	Saldo Inicial del Periodo	Saldo Final del Periodo
DEUDA PÚBLICA				
Corto Plazo				
Deuda Interna			0.00	0.00
Instituciones de Crédito			0.00	0.00
Títulos y Valores			0.00	0.00
Arrendamientos Financieros			0.00	0.00
Deuda Externa			0.00	0.00
Organismos Financieros Internacionales			0.00	0.00
Deuda Bilateral			0.00	0.00
Títulos y Valores			0.00	0.00
Arrendamientos Financieros			0.00	0.00
Subtotal a Corto Plazo			0.00	0.00
Largo Plazo				
Deuda Interna			0.00	0.00
Instituciones de Crédito			0.00	0.00
Títulos y Valores			0.00	0.00
Arrendamientos Financieros			0.00	0.00
Deuda Externa			0.00	0.00
Organismos Financieros Internacionales			0.00	0.00
Deuda Bilateral			0.00	0.00
Títulos y Valores			0.00	0.00
Arrendamientos Financieros			0.00	0.00
Subtotal a Largo Plazo			0.00	0.00
Otros Pasivos			323,755,797.98	420,746,379.84
Total Deuda y Otros Pasivos			323,755,797.98	420,746,379.84

Bajo protesta de decir verdad declaramos que los Estados Financieros y sus Notas, son razonablemente correctos y responsabilidad del emisor

Elaboró

 L.C. Telésforo Huerta Mijangos
 Jefe de Departamento de Contabilidad

Revisó

 L.C. Joana Guadalupe Cortes Soberanis
 Coordinadora Administrativa

Autorizó

 Lic. Ricardo López Blanco
 Director General



Conciliación entre los Ingresos Presupuestarios y Contables
Correspondientes del 1o. de enero al 31 de diciembre de 2023
(Cifras en Cifras en Pesos)

1. Total de Ingresos Presupuestarios	569,705,668.12
2. Más Ingresos Contables No Presupuestarios	0.00
2.1 Ingresos Financieros	0.00
2.2 Incremento por Variación de Inventarios	0.00
2.3 Disminución del Exceso de Estimaciones por Pérdida o Deterioro u Obsolescencia	0.00
2.4 Disminución del Exceso de Provisiones	0.00
2.5 Otros Ingresos y Beneficios Varios	0.00
2.6 Otros Ingresos Contables No Presupuestarios	0.00
3. Menos Ingresos Presupuestarios No Contables	0.00
3.1 Aprovechamientos Patrimoniales	0.00
3.2 Ingresos Derivados de Financiamientos	0.00
3.3 Otros Ingresos Presupuestarios No Contables	0.00
4. Total de Ingresos Contables	569,705,668.12

Elaboró

L.C. Telésforo Huerta Mijangos
Jefe de Departamento de Contabilidad

Revisó

L.C. Joana Guadalupe Cortes Soberanis
Coordinadora Administrativa

Autorizó

Lic. Ricardo López Blanco
Director General



ENTE PÚBLICO: INSTITUTO DE LA INFRAESTRUCTURA FISICA EDUCATIVA DEL ESTADO DE CAMPECHE

Conciliación entre los Egresos Presupuestarios y los Gastos Contables
Correspondiente del 1o. de enero al 31 de diciembre de 2023
(Cifras en Cifras en Pesos)

1. Total de Egresos Presupuestarios	544,581,939.42
2. Menos Egresos Presupuestarios No Contables	523,947,408.65
2.1 Materias Primas y Materiales de Producción y Comercialización	0.00
2.2 Materiales y Suministros	0.00
2.3 Mobiliario y Equipo de Administración	0.00
2.4 Mobiliario y Equipo Educacional y Recreativo	0.00
2.5 Equipo e Instrumental Médico y de Laboratorio	0.00
2.6 Vehículos y Equipo de Transporte	0.00
2.7 Equipo de Defensa y Seguridad	0.00
2.8 Maquinaria, Otros Equipos y Herramientas	0.00
2.9 Activos Biológicos	0.00
2.10 Bienes Inmuebles	0.00
2.11 Activos Intangibles	0.00
2.12 Obra Pública en Bienes de Dominio Público	523,947,408.65
2.13 Obra Pública en Bienes Propios	0.00
2.14 Acciones y Participaciones de Capital	0.00
2.15 Compra de Títulos y Valores	0.00
2.16 Concesión de Préstamos	0.00
2.17 Inversiones en Fideicomisos, Mandatos y Otros Análogos	0.00
2.18 Provisiones para Contingencias y Otras Erogaciones Especiales	0.00
2.19 Amortización de la Deuda Pública	0.00
2.20 Adeudos de Ejercicios Fiscales Anteriores (ADEFAS)	0.00
2.21 Otros Egresos Presupuestarios No Contables	0.00
3. Más Gastos Contables No Presupuestarios	78,214,012.79
3.1 Estimaciones, Depreciaciones, Deterioros, Obsolescencia y Amortizaciones	149,711.58
3.2 Provisiones	0.00
3.3 Disminución de Inventarios	0.00
3.4 Aumento por Insuficiencia de Estimaciones por Pérdida o Deterioro u Obsolescencia	0.00
3.5 Aumento por Insuficiencia de Provisiones	0.00
3.6 Otros Gastos	3,470,863.61
3.7 Otros Gastos Contables No Presupuestarios	74,593,437.60
4. Total de Gastos Contables	98,843,543.56

Elaboró


L.C. Telésforo Huerta Mijangos
Jefe de Departamento de Contabilidad

Revisó

L.C. Joana Guadalupe Cortes Soberanis
Coordinadora Administrativa

Autorizó

Lic. Ricardo López Blanco
Director General



INIFEEC
GOBIERNO DEL ESTADO
DE CAMPECHE

CUENTA PÚBLICA

2023

INFORMACION:
02 PRESUPUESTARIA
AL 31 DE DICIEMBRE 2023



CUENTA PÚBLICA 2023
Estado Analítico de Ingresos
Del 1o. de enero al 31 de diciembre de 2023
(Cifras en Pesos)

ENTE PÚBLICO: INSTITUTO DE LA INFRAESTRUCTURA FISICA EDUCATIVA DEL ESTADO DE CAMPECHE

Rubro de Ingresos	Ingreso					Diferencia (6= 5 - 1)
	Estimado	Ampliaciones y Reducciones	Modificado	Devengado	Recaudado	
	(1)	(2)	(3= 1 + 2)	(4)	(5)	
Impuestos	0.00	0.00	0.00	0.00	0.00	0.00
Cuotas y Aportaciones de Seguridad Social	0.00	0.00	0.00	0.00	0.00	0.00
Contribuciones de Mejoras	0.00	0.00	0.00	0.00	0.00	0.00
Derechos	0.00	0.00	0.00	0.00	0.00	0.00
Productos	0.00	0.00	0.00	0.00	0.00	0.00
Aprovechamientos	0.00	0.00	0.00	0.00	0.00	0.00
Ingresos por Venta de Bienes, Prestación de Servicios y Otros Ingresos	1,075,500.00	243,816.21	1,319,316.21	1,319,316.21	1,319,316.21	243,816.21
Participaciones, Aportaciones, Convenios, Incentivos Derivados de la Colaboración Fiscal y Fondos Distintos de Aportaciones	0.00	0.00	0.00	0.00	0.00	0.00
Transferencias, Asignaciones, Subsidios y Subvenciones, y Pensiones y Jubilaciones	266,450,091.00	302,216,226.65	568,666,317.65	568,386,351.91	568,386,351.91	301,936,260.91
Ingresos Derivados de Financiamientos	0.00	0.00	0.00	0.00	0.00	0.00
Total:	267,525,591.00	302,460,042.86	569,985,633.86	569,705,668.12	569,705,668.12	302,180,077.12
				Ingresos excedentes		302,180,077.12

Estado Analítico de Ingresos Por Fuente de Financiamiento	Ingreso					Diferencia (6= 5 - 1)
	Estimado	Ampliaciones y Reducciones	Modificado	Devengado	Recaudado	
	(1)	(2)	(3= 1 + 2)	(4)	(5)	
Ingresos del Poder Ejecutivo Federal o Estatal y de los Municipios	0.00	0.00	0.00	0.00	0.00	0.00
Impuestos	0.00	0.00	0.00	0.00	0.00	0.00
Cuotas y Aportaciones de Seguridad Social	0.00	0.00	0.00	0.00	0.00	0.00
Contribuciones de Mejoras	0.00	0.00	0.00	0.00	0.00	0.00
Derechos	0.00	0.00	0.00	0.00	0.00	0.00
Productos	0.00	0.00	0.00	0.00	0.00	0.00
Aprovechamientos	0.00	0.00	0.00	0.00	0.00	0.00
Participaciones, Aportaciones, Convenios, Incentivos Derivados de la Colaboración Fiscal y Fondos Distintos de Aportaciones	0.00	0.00	0.00	0.00	0.00	0.00
Transferencias, Asignaciones, Subsidios y Subvenciones, y Pensiones y Jubilaciones	0.00	0.00	0.00	0.00	0.00	0.00
Ingresos de los Entes Públicos de los Poderes Legislativo y Judicial, de los Órganos Autónomos y del Sector Paraestatal o Paramunicipal, así como de las Empresas Productivas del Estado	267,525,591.00	302,460,042.86	569,985,633.86	569,705,668.12	569,705,668.12	302,180,077.12
Cuotas y Aportaciones de Seguridad Social	0.00	0.00	0.00	0.00	0.00	0.00
Productos	0.00	0.00	0.00	0.00	0.00	0.00
Ingresos por Venta de Bienes, Prestación de Servicios y Otros Ingresos	1,075,500.00	243,816.21	1,319,316.21	1,319,316.21	1,319,316.21	243,816.21
Transferencias, Asignaciones, Subsidios y Subvenciones, y Pensiones y Jubilaciones	266,450,091.00	302,216,226.65	568,666,317.65	568,386,351.91	568,386,351.91	301,936,260.91
Ingresos Derivados de Financiamientos	0.00	0.00	0.00	0.00	0.00	0.00
Ingresos Derivados de Financiamientos	0.00	0.00	0.00	0.00	0.00	0.00
Total:	267,525,591.00	302,460,042.86	569,985,633.86	569,705,668.12	569,705,668.12	302,180,077.12
				Ingresos excedentes		302,180,077.12

Elaboró

 L.C. Telésforo Huerta Mijangos
 Jefe de Departamento de Contabilidad

Revisó

 L.C. Joana Guadalupe Cortes Soberanis
 Coordinadora Administrativa

Autorizó

 Lic. Ricardo López Blanco
 Director General

19/02/2024 14:10:41

CNO-12

1 Incluye intereses que generan las cuentas bancarias de los entes públicos en productos.
 2 Incluye donativos en efectivo del Poder Ejecutivo, entre otros aprovechamientos.
 3 Se refiere a los ingresos propios obtenidos por los Poderes Legislativo y Judicial, los Órganos Autónomos y las entidades de la administración pública paraestatal y paramunicipal, por sus actividades diversas no inherentes a su operación que generan recursos y que no sean ingresos por venta de bienes o prestación de servicios, tales como donativos en efectivo, entre otros.



CUENTA PÚBLICA 2023
Estado Analítico del Ejercicio del Presupuesto de Egresos
Clasificación Administrativa
Del 1o. de enero al 31 de diciembre de 2023
(Cifras en Pesos)

ENTE PÚBLICO: INSTITUTO DE LA INFRAESTRUCTURA FISICA EDUCATIVA DEL ESTADO DE CAMPECHE

Concepto	Egresos					Subejercicio
	Aprobado	Ampliaciones/ (Reducciones)	Modificado	Devengado	Pagado	
	1	2	3 = (1 + 2)	4	5	
[01]DIRECCION GENERAL	21,255,749.88	0.00	21,255,749.88	512,661.41	512,661.41	20,743,088.47
[02]DIRECCION DE PLANEACION Y PROGRAMACION DE PRESUPUESTO	249,340,248.43	(20,740,099.23)	228,600,149.20	525,701,185.56	259,661,595.82	(297,101,036.36)
[03]DIRECCION DE CONSTRUCCION, SUPERVISION Y CONTROL DE OBRAS	641,536.33	390,126,848.36	390,768,384.69	1,160,391.72	1,160,391.72	389,607,992.97
[04]COORDINACION ADMINISTRATIVA	1,049,141.36	531,932.55	1,581,073.91	2,248,691.39	2,203,357.29	(667,617.48)
[05]NOMINA PODER EJECUTIVO	15,238,915.00	1,409,616.88	16,648,531.88	14,959,009.34	14,959,009.34	1,689,522.54
Total del Gasto	287,525,591.00	371,328,298.56	658,853,889.56	544,581,939.42	278,497,015.58	114,271,950.14

Elaboró

L.C. Telésforo Huerta Mijangos
Jefe de Departamento de Contabilidad

Revisó

L.C. Joana Guadalupe Cortes Soberanis
Coordinadora Administrativa

Autorizó

Lic. Ricardo López Blanco
Director General



CUENTA PÚBLICA 2023
Estado Analítico del Ejercicio del Presupuesto de Egresos
Clasificación Económica (por Tipo de Gasto)
Del 1o. de enero al 31 de diciembre de 2023
(Cifras en Pesos)

ENTE PÚBLICO: INSTITUTO DE LA INFRAESTRUCTURA FISICA EDUCATIVA DEL ESTADO DE CAMPECHE

Concepto	Egresos					Subejercicio 6 = (3-4)
	Aprobado	Ampliaciones/ (Reducciones)	Modificado	Devengado	Pagado	
	1	2	3 = (1+2)	4	5	
Gasto Corriente	38,608,416.00	(17,434,329.80)	21,174,086.20	20,634,530.77	20,171,239.65	539,555.43
Gasto de Capital	248,917,175.00	388,762,628.36	637,679,803.36	523,947,408.65	258,325,775.93	113,732,394.71
Amortización de la Deuda y Disminución de Pasivos	0.00	0.00	0.00	0.00	0.00	0.00
Pensiones y Jubilaciones	0.00	0.00	0.00	0.00	0.00	0.00
Participaciones	0.00	0.00	0.00	0.00	0.00	0.00
Total del Gasto	287,525,591.00	371,328,298.56	658,853,889.56	544,581,939.42	278,497,015.58	114,271,950.14

Elaboró

L.C. Telésforo Huerta Mijangos
Jefe de Departamento de Contabilidad

Revisó

L.C. Joana Guadalupe Cortes Soberanis
Coordinadora Administrativa

Autorizó

Lic. Ricardo López Blanco
Director General



CUENTA PÚBLICA 2023
Estado Analítico del Ejercicio del Presupuesto de Egresos
Clasificación por Objeto del Gasto (Capítulo y Concepto)
Del 1o. de enero al 31 de diciembre de 2023
(Cifras en Pesos)

ENTE PÚBLICO: INSTITUTO DE LA INFRAESTRUCTURA FÍSICA EDUCATIVA DEL ESTADO DE CAMPECHE

Concepto	Egresos					Subejercicio 6 = (3-4)
	Aprobado	Ampliaciones/ (Reducciones)	Modificado	Devengado	Pagado	
	1	2	3 = (1+2)	4	5	
Servicios Personales	16,883,876.00	104,233.51	16,988,109.51	16,662,610.34	16,662,610.34	325,499.17
Remuneraciones al Personal de Carácter Permanente	7,970,556.00	(33,711.29)	7,936,844.71	7,898,415.49	7,898,415.49	38,429.22
Remuneraciones al Personal de Carácter Transitorio	2,002,441.00	174,258.57	2,176,699.57	2,131,106.06	2,131,106.06	45,593.51
Remuneraciones Adicionales y Especiales	3,284,967.00	(224,531.81)	3,060,435.19	3,045,925.39	3,045,925.39	14,509.80
Seguridad Social	3,594,102.00	(49,102.41)	3,544,999.59	3,349,842.95	3,349,842.95	195,156.64
Otras Prestaciones Sociales y Económicas	0.00	237,320.45	237,320.45	237,320.45	237,320.45	0.00
Previsiones	31,810.00	0.00	31,810.00	0.00	0.00	31,810.00
Pago de Estímulos a Servidores Públicos	0.00	0.00	0.00	0.00	0.00	0.00
Materiales y Suministros	583,036.00	86,855.74	669,891.74	591,989.92	563,715.50	77,901.82
Materiales de Administración, Emisión de Documentos y Artículos Oficiales	93,025.00	196,704.51	289,729.51	267,461.34	243,198.97	22,268.17
Alimentos y Utensilios	16,045.00	20,588.63	36,633.63	35,066.28	35,066.28	1,567.35
Materias Primas y Materiales de Producción y Comercialización	0.00	0.00	0.00	0.00	0.00	0.00
Materiales y Artículos de Construcción y de Reparación	8,863.00	(6,679.65)	2,183.35	2,183.35	2,183.35	0.00
Productos Químicos; Farmacéuticos y de Laboratorio	0.00	1,058.54	1,058.54	1,058.54	1,058.54	0.00
Combustibles, Lubricantes y Aditivos	436,873.00	(207,182.57)	229,690.43	175,944.95	175,944.95	53,745.48
Vestuario, Blancos, Prendas de Protección y Artículos Deportivos	20,970.00	(20,970.00)	0.00	0.00	0.00	0.00
Materiales y Suministros Para Seguridad	0.00	0.00	0.00	0.00	0.00	0.00
Herramientas, Refacciones y Accesorios Menores	7,260.00	103,336.28	110,596.28	110,275.46	106,263.41	320.82
Servicios Generales	21,141,504.00	(17,620,095.85)	3,521,408.15	3,379,930.51	2,944,913.81	141,477.64
Servicios Básicos	267,574.00	117,391.51	384,965.51	378,634.91	378,634.91	6,330.60
Servicios de Arrendamiento	26,584.00	58,511.95	85,095.95	83,471.95	78,080.27	1,624.00
Servicios Profesionales, Científicos, Técnicos y Otros Servicios	20,125,098.00	(18,299,687.29)	1,825,410.71	1,819,461.56	1,401,504.54	5,949.15
Servicios Financieros, Bancarios y Comerciales	2,865.00	93,871.97	96,736.97	68,259.18	68,259.18	28,477.79
Servicios de Instalación, Reparación, Mantenimiento y Conservación	68,694.00	8,057.21	76,751.21	73,573.20	73,573.20	3,178.01
Servicios de Comunicación Social y Publicidad.	54,675.00	44,286.59	98,961.59	97,771.00	97,771.00	1,190.59
Servicios de Traslado y Viáticos	137,283.00	220,102.55	357,385.55	289,300.65	289,300.65	68,084.90
Servicios Oficiales	0.00	0.00	0.00	0.00	0.00	0.00
Otros Servicios Generales	458,731.00	137,369.66	596,100.66	569,458.06	557,790.06	26,642.60
Transferencias, Asignaciones, Subsidios y Otras Ayudas	0.00	0.00	0.00	0.00	0.00	0.00
Transferencias Internas y Asignaciones al Sector Público	0.00	0.00	0.00	0.00	0.00	0.00
Transferencias al Resto del Sector Público	0.00	0.00	0.00	0.00	0.00	0.00
Subsidios y Subvenciones	0.00	0.00	0.00	0.00	0.00	0.00
Ayudas Sociales	0.00	0.00	0.00	0.00	0.00	0.00
Pensiones y Jubilaciones	0.00	0.00	0.00	0.00	0.00	0.00
Transferencias a Fideicomisos, Mandatos y Otros Análogos	0.00	0.00	0.00	0.00	0.00	0.00
Transferencias a la Seguridad Social	0.00	0.00	0.00	0.00	0.00	0.00
Donativos	0.00	0.00	0.00	0.00	0.00	0.00
Transferencias al Exterior	0.00	0.00	0.00	0.00	0.00	0.00
Bienes Muebles, Inmuebles e Intangibles	496,000.00	(494,560.00)	1,440.00	0.00	0.00	1,440.00
Mobiliario y Equipo de Administración	30,000.00	(30,000.00)	0.00	0.00	0.00	0.00
Mobiliario y Equipo Educativo y Recreativo	0.00	0.00	0.00	0.00	0.00	0.00
Equipo e Instrumental Médico y de Laboratorio	0.00	0.00	0.00	0.00	0.00	0.00
Vehículos y Equipo de Transporte	450,000.00	(450,000.00)	0.00	0.00	0.00	0.00



CUENTA PÚBLICA 2023
Estado Analítico del Ejercicio del Presupuesto de Egresos
Clasificación por Objeto del Gasto (Capítulo y Concepto)
Del 1o. de enero al 31 de diciembre de 2023
(Cifras en Pesos)

ENTE PÚBLICO: INSTITUTO DE LA INFRAESTRUCTURA FISICA EDUCATIVA DEL ESTADO DE CAMPECHE

Concepto	Egresos					Subejercicio
	Aprobado	Ampliaciones/ (Reducciones)	Modificado	Devengado	Pagado	
	1	2	3 = (1+2)	4	5	
Equipo de Defensa y Seguridad	0.00	0.00	0.00	0.00	0.00	0.00
Maquinaria, Otros Equipos y Herramientas	9,000.00	(7,560.00)	1,440.00	0.00	0.00	1,440.00
Activos Biológicos	0.00	0.00	0.00	0.00	0.00	0.00
Bienes Inmuebles	0.00	0.00	0.00	0.00	0.00	0.00
Activos Intangibles	7,000.00	(7,000.00)	0.00	0.00	0.00	0.00
Inversión Pública	248,421,175.00	389,251,865.16	637,673,040.16	523,947,408.65	258,325,775.93	113,725,631.51
Obra Pública en Bienes de Dominio Público	248,421,175.00	389,251,865.16	637,673,040.16	523,947,408.65	258,325,775.93	113,725,631.51
Obra Pública en Bienes Propios	0.00	0.00	0.00	0.00	0.00	0.00
Proyectos Productivos y Acciones de Fomento	0.00	0.00	0.00	0.00	0.00	0.00
Inversiones Financieras y Otras Provisiones	0.00	0.00	0.00	0.00	0.00	0.00
Inversiones Para el Fomento de Actividades Productivas.	0.00	0.00	0.00	0.00	0.00	0.00
Acciones y Participaciones de Capital	0.00	0.00	0.00	0.00	0.00	0.00
Compra de Títulos y Valores	0.00	0.00	0.00	0.00	0.00	0.00
Concesión de Préstamos	0.00	0.00	0.00	0.00	0.00	0.00
Inversiones en Fideicomisos, Mandatos y Otros Análogos	0.00	0.00	0.00	0.00	0.00	0.00
Otras Inversiones Financieras	0.00	0.00	0.00	0.00	0.00	0.00
Provisiones para Contingencias y Otras Erogaciones Especiales	0.00	0.00	0.00	0.00	0.00	0.00
Participaciones y Aportaciones	0.00	0.00	0.00	0.00	0.00	0.00
Participaciones	0.00	0.00	0.00	0.00	0.00	0.00
Aportaciones	0.00	0.00	0.00	0.00	0.00	0.00
Convenios	0.00	0.00	0.00	0.00	0.00	0.00
Deuda Pública	0.00	0.00	0.00	0.00	0.00	0.00
Amortización de la Deuda Pública	0.00	0.00	0.00	0.00	0.00	0.00
Intereses de la Deuda Pública	0.00	0.00	0.00	0.00	0.00	0.00
Comisiones de la Deuda Pública	0.00	0.00	0.00	0.00	0.00	0.00
Gastos de la Deuda Pública	0.00	0.00	0.00	0.00	0.00	0.00
Costo por Coberturas	0.00	0.00	0.00	0.00	0.00	0.00
Apoyos Financieros	0.00	0.00	0.00	0.00	0.00	0.00
Adeudos de Ejercicios Fiscales Anteriores (Adefas)	0.00	0.00	0.00	0.00	0.00	0.00
Total del Gasto	287,525,591.00	371,328,298.56	658,853,889.56	544,581,939.42	278,497,075.58	114,271,950.14

Elaboró

L.C. Telésforo Huerta Mijangos
 Jefe de Departamento de Contabilidad

Revisó

L.C. Joana Guadalupe Cortes Soberanis
 Coordinadora Administrativa

Autorizó

Lic. Ricardo López Blanco
 Director General



CUENTA PÚBLICA 2023
Clasificación Funcional (Finalidad y Función)
Del 1o. de enero al 31 de diciembre de 2023
(Cifras en Pesos)

ENTE PÚBLICO: INSTITUTO DE LA INFRAESTRUCTURA FISICA EDUCATIVA DEL ESTADO DE CAMPECHE

Concepto	Egresos					Subejercicio 8 = (3-4)
	Aprobado	Ampliaciones/ (Reducciones)	Modificado	Devengado	Pagado	
	1	2	3 = (1+2)	4	5	
Gobierno	0.00	0.00	0.00	0.00	0.00	0.00
Legislación	0.00	0.00	0.00	0.00	0.00	0.00
Justicia	0.00	0.00	0.00	0.00	0.00	0.00
Coordinación de la Política de Gobierno	0.00	0.00	0.00	0.00	0.00	0.00
Relaciones Exteriores	0.00	0.00	0.00	0.00	0.00	0.00
Asuntos Financieros y Hacendarios	0.00	0.00	0.00	0.00	0.00	0.00
Seguridad Nacional	0.00	0.00	0.00	0.00	0.00	0.00
Asuntos de Orden Público y de Seguridad Interior	0.00	0.00	0.00	0.00	0.00	0.00
Otros Servicios Generales	0.00	0.00	0.00	0.00	0.00	0.00
Desarrollo Social	287,525,591.00	371,328,298.56	658,853,889.56	544,581,939.42	278,497,015.58	114,271,950.14
Protección Ambiental	0.00	0.00	0.00	0.00	0.00	0.00
Vivienda y Servicios a la Comunidad	0.00	0.00	0.00	0.00	0.00	0.00
Salud	0.00	0.00	0.00	0.00	0.00	0.00
Recreación, Cultura y Otras Manifestaciones Sociales	0.00	0.00	0.00	0.00	0.00	0.00
Educación	287,525,591.00	371,328,298.56	658,853,889.56	544,581,939.42	278,497,015.58	114,271,950.14
Protección Social	0.00	0.00	0.00	0.00	0.00	0.00
Otros Asuntos Sociales	0.00	0.00	0.00	0.00	0.00	0.00
Desarrollo Económico	0.00	0.00	0.00	0.00	0.00	0.00
Asuntos Económicos, Comerciales y Laborales en General	0.00	0.00	0.00	0.00	0.00	0.00
Agropecuaria, Silvicultura, Pesca y Caza	0.00	0.00	0.00	0.00	0.00	0.00
Combustibles y Energía	0.00	0.00	0.00	0.00	0.00	0.00
Minería, Manufacturas y Construcción	0.00	0.00	0.00	0.00	0.00	0.00
Transporte	0.00	0.00	0.00	0.00	0.00	0.00
Comunicaciones	0.00	0.00	0.00	0.00	0.00	0.00
Turismo	0.00	0.00	0.00	0.00	0.00	0.00
Ciencia, Tecnología e Innovación	0.00	0.00	0.00	0.00	0.00	0.00
Otras Industrias y Otros Asuntos Económicos	0.00	0.00	0.00	0.00	0.00	0.00
Otras no Clasificadas en Funciones Anteriores	0.00	0.00	0.00	0.00	0.00	0.00
Transacciones de la Deuda Pública / Costo Financiero de la Deuda	0.00	0.00	0.00	0.00	0.00	0.00
Transferencias, Participaciones y Aportaciones entre Diferentes Niveles y Órdenes de Gobierno	0.00	0.00	0.00	0.00	0.00	0.00
Sanearamiento del Sistema Financiero	0.00	0.00	0.00	0.00	0.00	0.00
Adeudos de Ejercicios Fiscales Anteriores	0.00	0.00	0.00	0.00	0.00	0.00
Total del Gasto	287,525,591.00	371,328,298.56	658,853,889.56	544,581,939.42	278,497,015.58	114,271,950.14

Elaboró

L.C. Telésforo Huerta Mijangos
 Jefe de Departamento de Contabilidad

Revisó

L.C. Joana Guadalupe Cortes Soberanis
 Coordinadora Administrativa

Autorizó

Lic. Ricardo López Blanco
 Director General



CUENTA PÚBLICA 2023
Endeudamiento Neto
Del 1o. de enero al 31 de diciembre de 2023
(Cifras en Pesos)

ENTE PÚBLICO: INSTITUTO DE LA INFRAESTRUCTURA FISICA EDUCATIVA DEL ESTADO DE CAMPECHE

Identificación de Crédito o Instrumento	Colocación	Amortización	Endeudamiento Neto
	A	B	C = A - B
Creditos Bancarios			
NO SE TIENE DEUDA PUBLICA	0.00	0.00	0.00
Total Créditos Bancarios	0.00	0.00	0.00
Otros Instrumentos de Deuda			
Total Otros Instrumentos de Deuda			
TOTAL	0.00	0.00	0.00

Elaboró

L.C. Telésforo Huerta Mijangos
Jefe de Departamento de Contabilidad

Revisó

L.C. Joana Guadalupe Cortes Soberanis
Coordinadora Administrativa

Autorizó

Lic. Ricardo López Blanco
Director General



CUENTA PÚBLICA 2023
Intereses de la Deuda
Del 1o. de enero al 31 de diciembre de 2023
(Cifras en Pesos)

ENTE PÚBLICO: INSTITUTO DE LA INFRAESTRUCTURA FISICA EDUCATIVA DEL ESTADO DE CAMPECHE

Identificación de Crédito o Instrumento	Devengado	Pagado
Créditos Bancarios		
NO SE TIENEN CRÉDITOS BANCARIOS	0.00	0.00
Total Créditos Bancarios:	0.00	0.00
Otros Instrumentos de Deuda		
Total Otros Instrumentos de Deuda:		
TOTAL:	0.00	0.00

Elaboró

L.C. Telésforo Huerta Mijangos
Jefe de Departamento de Contabilidad

Revisó

L.C. Joana Guadalupe Cortes Soberanis
Coordinadora Administrativa

Autorizó

Lic. Ricardo López Blanco
Director General



CUENTA PÚBLICA 2023
ENTE PÚBLICO: INSTITUTO DE LA INFRAESTRUCTURA FÍSICA EDUCATIVA DEL
ESTADO DE CAMPECHE
Flujo de Fondos
Del 1o. de enero al 31 de diciembre de 2023

Concepto	Estimado / Aprobado	Devengado	Recaudado / Pagado
Rubros de Ingresos	267,525,591.00	569,705,668.12	569,705,668.12
Impuestos	0.00	0.00	0.00
Cuotas y Aportaciones de Seguridad Social	0.00	0.00	0.00
Contribuciones de Mejoras	0.00	0.00	0.00
Derechos	0.00	0.00	0.00
Productos	0.00	0.00	0.00
Aprovechamientos	0.00	0.00	0.00
Ingresos por Venta de Bienes, Prestación de Servicios y Otros Ingresos	1,075,500.00	1,319,316.21	1,319,316.21
Participaciones, Aportaciones, Convenios, Incentivos Derivados de la Colaboración Fiscal y Fondos Distintos de Aportaciones	0.00	0.00	0.00
Transferencias, Asignaciones, Subsidios y Subvenciones, y Pensiones y Jubilaciones	266,450,091.00	568,386,351.91	568,386,351.91
Ingresos Derivados de Financiamientos	0.00	0.00	0.00
Capítulos de Gasto	287,525,591.00	544,581,939.42	278,497,015.58
Servicios Personales	16,883,876.00	16,662,610.34	16,662,610.34
Materiales y Suministros	583,036.00	591,989.92	563,715.50
Servicios Generales	21,141,504.00	3,379,930.51	2,944,913.81
Transferencias, Asignaciones, Subsidios y Otras Ayudas	0.00	0.00	0.00
Bienes Muebles, Inmuebles e Intangibles	496,000.00	0.00	0.00
Inversión Pública	248,421,175.00	523,947,408.65	258,325,775.93
Inversiones Financieras y Otras Provisiones	0.00	0.00	0.00
Participaciones y Aportaciones	0.00	0.00	0.00
Deuda Pública	0.00	0.00	0.00
Total de las operaciones	(20,000,000.00)	25,123,728.70	291,208,652.54

Elaboró

L.C. Telésforo Huerta Mijangos
Jefe de Departamento de Contabilidad

Revisó

L.C. Joana Guadalupe Cortes Soberanis
Coordinadora Administrativa

Autorizó

Lic. Ricardo López Blanco
Director General



CUENTA PÚBLICA 2023
Indicadores de Postura Fiscal
Del 1o. de enero al 31 de diciembre de 2023
(Cifras en Pesos)

ENTE PÚBLICO: INSTITUTO DE LA INFRAESTRUCTURA FISICA EDUCATIVA DEL ESTADO DE CAMPECHE

Concepto	Estimado/Aprobado	Devengado	Recaudado/Pagado ³
I. Ingresos Presupuestarios (I=1+2)	267,525,591.00	569,705,668.12	569,705,668.12
1. Ingresos del Gobierno de la Entidad Federativa ¹	0.00	0.00	0.00
2. Ingresos del Sector Paraestatal ¹	267,525,591.00	569,705,668.12	569,705,668.12
II. Egresos Presupuestarios (II=3+4)	287,525,591.00	287,525,591.00	278,497,015.58
3. Egresos del Gobierno de la Federativa ²	0.00	0.00	0.00
4. Egresos del Sector Paraestatal ²	287,525,591.00	287,525,591.00	278,497,015.58
III. Balance Presupuestario (Superávit o Déficit) (III=I - II)	(20,000,000.00)	282,180,077.12	291,208,652.54

Concepto	Estimado/Aprobado	Devengado	Recaudado/Pagado ³
III. Balance presupuestario (Superávit o Déficit)	(20,000,000.00)	282,180,077.12	291,208,652.54
IV. Intereses, Comisiones y Gastos de la Deuda	0.00	0.00	0.00
V. Balance Primario (Superávit o Déficit) (V= III + IV)	(20,000,000.00)	282,180,077.12	291,208,652.54

Concepto	Estimado/Aprobado	Devengado	Recaudado/Pagado ³
A. Financiamiento	0.00	0.00	0.00
B. Amortización de la deuda	0.00	0.00	0.00
C. Financiamiento Neto	0.00	0.00	0.00


1. Los Ingresos que se presentan son los ingresos presupuestarios totales sin incluir los ingresos por financiamientos. Los Ingresos del Gobierno de la Entidad Federativa corresponden a los del Poder Ejecutivo, Legislativo Judicial y Autónomos


2. Los egresos que se presentan son los egresos presupuestarios totales sin incluir los egresos por amortización. Los egresos del Gobierno de la Entidad Federativa corresponden a los del Poder Ejecutivo, Legislativo, Judicial y Organos Autónomos


3. Para Ingresos se reportan los ingresos recaudados; para egresos se reportan los egresos pagados

Elaboró

L.C. Telésforo Huerta Mijangos
Jefe de Departamento de Contabilidad

Revisó

L.C. Joana Guadalupe Cortés Soberanis
Coordinadora Administrativa

Autorizó

Lic. Ricardo López Blanco
Director General



INIFEEC
GOBIERNO DEL ESTADO
DE CAMPECHE

CUENTA PÚBLICA

2023

INFORMACION:
03 PROGRAMATICA
AL 31 DE DICIEMBRE 2023



CUENTA PÚBLICA 2023
Gasto por Categoría Programática
Del 1o. de enero al 31 de diciembre de 2023
(Cifras en Pesos)

ENTE PÚBLICO: INSTITUTO DE LA INFRAESTRUCTURA FISICA EDUCATIVA DEL ESTADO DE CAMPECHE

Concepto	Egresos					
	Aprobado 1	Ampliaciones/ (Reducciones) 2	Modificado 3 = (1 + 2)	Devengado 4	Pagado 5	Subejercicio 6 = (3 - 4)
Programas	287,525,591.00	371,328,298.56	658,853,889.56	544,581,939.42	278,497,015.58	114,271,950.14
Subsidios: Sector Social y Privado o Entidades Federativas y Municipios	0.00	0.00	0.00	0.00	0.00	0.00
Sujetos a Reglas de Operación	0.00	0.00	0.00	0.00	0.00	0.00
Otros Subsidios	0.00	0.00	0.00	0.00	0.00	0.00
Desempeño de la Funciones	39,104,416.00	(17,923,566.60)	21,180,849.40	20,634,530.77	20,171,239.65	546,318.63
Prestación de Servicios Públicos	0.00	0.00	0.00	0.00	0.00	0.00
Provisión de Bienes Públicos	0.00	0.00	0.00	0.00	0.00	0.00
Planeación, seguimiento y evaluación de políticas públicas	0.00	0.00	0.00	0.00	0.00	0.00
Promoción y fomento	0.00	0.00	0.00	0.00	0.00	0.00
Regulación y supervisión	0.00	0.00	0.00	0.00	0.00	0.00
Funciones de las Fuerzas Armadas (Únicamente Gobierno Federal)	0.00	0.00	0.00	0.00	0.00	0.00
Específicos	0.00	0.00	0.00	0.00	0.00	0.00
Proyectos de Inversión	39,104,416.00	(17,923,566.60)	21,180,849.40	20,634,530.77	20,171,239.65	546,318.63
Administrativos y de Apoyo	0.00	0.00	0.00	0.00	0.00	0.00
Apoyo al proceso presupuestario y para mejorar la eficiencia Institucional	0.00	0.00	0.00	0.00	0.00	0.00
Apoyo a la función pública y al mejoramiento de la función	0.00	0.00	0.00	0.00	0.00	0.00
Operaciones Ajenas	0.00	0.00	0.00	0.00	0.00	0.00
Compromisos	0.00	0.00	0.00	0.00	0.00	0.00
Obligaciones de Cumplimiento de resolución jurisdiccional	0.00	0.00	0.00	0.00	0.00	0.00
Desastres Naturales	0.00	0.00	0.00	0.00	0.00	0.00
Obligaciones	0.00	0.00	0.00	0.00	0.00	0.00
Pensiones y Jubilaciones	0.00	0.00	0.00	0.00	0.00	0.00
Aportaciones a la seguridad social	0.00	0.00	0.00	0.00	0.00	0.00
Aportaciones a fondos de estabilización	0.00	0.00	0.00	0.00	0.00	0.00
Aportaciones a fondos de inversión y reestructura de pensiones	0.00	0.00	0.00	0.00	0.00	0.00
Programas de Gasto Federalizado (Gobierno Federal)	248,421,175.00	389,251,865.16	637,673,040.16	523,947,408.65	258,325,775.93	113,725,631.51
Gasto Federalizado	248,421,175.00	389,251,865.16	637,673,040.16	523,947,408.65	258,325,775.93	113,725,631.51
Participaciones a entidades federativas y municipios	0.00	0.00	0.00	0.00	0.00	0.00
Costo financiero, deuda o apoyos a deudores y ahorradores de la banca	0.00	0.00	0.00	0.00	0.00	0.00
Adeudos de ejercicios fiscales anteriores	0.00	0.00	0.00	0.00	0.00	0.00
Total Del Gasto	287,525,591.00	371,328,298.56	658,853,889.56	544,581,939.42	278,497,015.58	114,271,950.14

Elaboró

 L.C. Telésforo Huerta Mijangos
 Jefe de Departamento de Contabilidad

Revisó

 L.C. Joana Guadalupe Cortes Soberanis
 Coordinadora Administrativa

Autorizó

 Lic. Ricardo López Blanco
 Director General



Instituto de la Infraestructura Física Educativa del Estado de Campeche
Programas y Proyectos de Inversión.
Del 1 de Octubre al 31 de Diciembre de 2023
(Cifras en Pesos)

Cuenta
<p>PROGRAMAS Y PROYECTOS DE INVERSIÓN</p> <p>El Instituto no desarrolla Programas y Proyectos de Inversión, Ejecuta el programa Fondo de Aportaciones Múltiples FAM Ramo 33 previamente presupuestados (POA) y autorizados, en el ámbito de la Infraestructura Física Educativa del Estado de Campeche</p>

Elaboró

L.C. Telésforo Huerta Mijangos
Jefe de Departamento de Contabilidad

Revisó

L.C. Joana Guadalupe Cortes Soberanis
Coordinadora Administrativa.

Autorizó

Lic. Ricardo López Blanco
Director General.



GOBIERNO DEL ESTADO DE CAMPECHE
SECRETARÍA DE LA CONTRALORÍA
Presupuesto de Egresos 2023



Evaluación del Presupuesto Basado en Resultados (PbR)
Resultado de los Indicadores Estratégicos y de Gestión

Trimestre: Octubre-Diciembre

PAGINAS: 1/1

DATOS DEL PROGRAMA

Ramo Administrativo: 24 Organismos Públicos Descentralizados
Denominación del Programa: 017 Fondo de Aportaciones Múltiples (FAM)

Orden	Objetivo	Nombre del Indicador	Fórmula	Tipo/Dim/Fre	U. de M.	Resultado A alcanzado del Trimestre				Unidad Responsable del Programa	Causas de desviación	Resultado Acumulado al Trimestre
						Variable 1	Variable 2	Variable 3	Resultado			Resultado
F1714	Contribuir al fortalecimiento de la gestión educativa mediante el mejoramiento de la infraestructura física educativa	0857 Índice de atención en Infraestructura en Educación	(Recursos autorizados / Recursos requeridos) x Número de estudiantes	ESTRATEGICO/Eficacia/Anual	576 Índice	0.00	0.00	0.00	0.00	DIRECCIÓN DE PLANEACIÓN, PROGRAMACIÓN Y PRESUPUESTO		0.00
P1715	Capacidad instalada de espacios educativos del nivel Básico, Media Superior y Superior ampliada	0858 Porcentaje de escuelas beneficiadas con acciones de rehabilitación, construcción y/o equipamiento	(Número de escuelas atendidas / Número de escuelas programadas) x100	ESTRATEGICO/Eficacia/Semestral	433 Por ciento				0.00	DIRECCIÓN DE PLANEACIÓN, PROGRAMACIÓN Y PRESUPUESTO		28.12
C1716	Infraestructura física educativa de nivel Básico	0859 Porcentaje de atención en Infraestructura en Educación Básica	(Recursos autorizados / Recursos requeridos) x100	GESTION/Eficacia/Trimestral	433 Por ciento	0.00	0.00		0.00	DIRECCIÓN DE PLANEACIÓN, PROGRAMACIÓN Y PRESUPUESTO		0.00
C1716.A1719	Consolidación de espacio educativo de nivel Básico, Primaria y Secundaria (FAM)	0275 Porcentaje de espacio educativo consolidado en tiempo y forma	(Consolidaciones realizadas / Consolidaciones programadas) x100	GESTION/Eficacia/Semestral	433 Por ciento				0.00	DIRECCIÓN DE PLANEACIÓN, PROGRAMACIÓN Y PRESUPUESTO		40.90
C1716.A1720	Consolidación de espacio educativo de nivel Básico, Educación Inicial y Preescolar (FAM)	0275 Porcentaje de espacio educativo consolidado en tiempo y forma	(Consolidaciones realizadas / Consolidaciones programadas) x100	GESTION/Eficacia/Semestral	433 Por ciento				0.00	DIRECCIÓN DE PLANEACIÓN, PROGRAMACIÓN Y PRESUPUESTO		0.00
C1717	Fortalecimiento de la infraestructura educativa de nivel Medio Superior y Superior	0860 Porcentaje de atención en Infraestructura en Educación Superior	(Recursos autorizados / Recursos requeridos) x100	GESTION/Eficacia/Trimestral	433 Por ciento	0.00	0.00		0.00	DIRECCIÓN DE PLANEACIÓN, PROGRAMACIÓN Y PRESUPUESTO		0.00
C1717.A1721	Consolidación de espacio educativo de nivel Medio Superior (FAM)	0275 Porcentaje de espacio educativo consolidado en tiempo y forma	(Consolidaciones realizadas / Consolidaciones programadas) x100	GESTION/Eficacia/Semestral	433 Por ciento				0.00	DIRECCIÓN DE PLANEACIÓN, PROGRAMACIÓN Y PRESUPUESTO		0.00
C1717.A1722	Consolidación de espacio educativo de nivel Superior (FAM)	0275 Porcentaje de espacio educativo consolidado en tiempo y forma	(Consolidaciones realizadas / Consolidaciones programadas) x100	GESTION/Eficacia/Semestral	433 Por ciento				0.00	DIRECCIÓN DE PLANEACIÓN, PROGRAMACIÓN Y PRESUPUESTO		0.00
C1718	Fortalecimiento de la infraestructura educativa de nivel Medio Superior y Superior	0861 Porcentaje de atención en Infraestructura en Educación Media Superior	(Recursos autorizados / Recursos requeridos) x100	GESTION/Eficacia/Trimestral	433 Por ciento	0.00	0.00		0.00	DIRECCIÓN DE PLANEACIÓN, PROGRAMACIÓN Y PRESUPUESTO		0.00



GOBIERNO DEL ESTADO DE CAMPECHE

SECRETARÍA DE LA CONTRALORÍA

Presupuesto de Egresos 2023

Evaluación del Presupuesto Basado en Resultados (PbR)

Resultado de los Indicadores Estratégicos y de Gestión



CAMPECHE GOBIERNO DE TODOS

Trimestre: Octubre-Diciembre

PAGINAS: 1/1

DATOS DEL PROGRAMA

Ramo Administrativo: 24 Organismos Públicos Descentralizados

Denominación del Programa: 045 Programa de Infraestructura Educativa

Orden	Objetivo	Nombre del Indicador	Fórmula	Tip/Dim/Fre	U. de M.	Resultado Alcanzado del Trimestre			Unidad Responsable del Programa	Causas de desviación	Resultado Acumulado al Trimestre
						Variable 1	Variable 2	Resultado			Resultado
F1272	Contribuir al Fortalecimiento de la Gestión Educativa mediante el mejoramiento de la Infraestructura Física Educativa	1606 Tasa de Variación de presupuesto ejercido para gasto corriente del INIFEEC	$((\text{Presupuesto ejercido del año actual} / \text{Presupuesto ejercido del año anterior}) - 1) \times 100$	ESTRATEGICO/Eficacia/Anual	433 Por ciento	0.00	0.00	0.00	COORDINACION ADMINISTRATIVA		0.00
P1277	Capacidad Instalada de Espacios Educativos del Nivel Básico, Medio Superior y Superior Ampliada	1607 Porcentaje de presupuesto ejercido en supervisiones de Espacios Educativos del Nivel Básico, Medio Superior y Superior Ampliada	$(\text{Total de presupuesto ejercido en gastos de supervisión} / \text{Total de presupuesto aprobado en gastos de supervisión}) - 1) \times 100$	ESTRATEGICO/Economía/Anual	433 Por ciento	0.00	0.00	0.00	COORDINACION ADMINISTRATIVA		0.00
C1279	Infraestructura física educativa de nivel Básico supervisada	0098 Porcentaje de supervisiones realizadas	$(\text{Número de supervisiones realizadas} / \text{Número de supervisiones programadas}) \times 100$	GESTION/Eficacia/Trimestral	433 Por ciento	0.00	0.00	0.00	COORDINACION ADMINISTRATIVA		0.00
C1279.A1280	Acciones para la igualdad entre mujeres y hombres	0017 Porcentaje de acciones para la igualdad entre mujeres y hombres	$(\text{Número de acciones para la igualdad entre mujeres y hombres realizadas} / \text{Número de acciones para la igualdad entre mujeres y hombres programadas}) \times 100$	GESTION/Eficacia/Trimestral	433 Por ciento	6,016.00	6,016.00	100.00	COORDINACION ADMINISTRATIVA		0.00
C1279.A1282	Consolidación de espacio educativo de nivel Básico (Primaria y Secundaria)	1608 Porcentaje de Informes de supervisión de obra entregados	$(\text{Número de Informes de supervisión de obra entregados} / \text{Número total de Informes de supervisión de obra}) \times 100$	GESTION/Eficacia/Trimestral	433 Por ciento	27.00	27.00	100.00	COORDINACION ADMINISTRATIVA		0.00



GOBIERNO DEL ESTADO DE CAMPECHE
SECRETARÍA DE LA CONTRALORÍA
Presupuesto de Egresos 2023



Evaluación del Presupuesto Basado en Resultados (PbR)
Resultado de los Indicadores Estratégicos y de Gestión


Trimestre: Octubre-Diciembre

PAGINAS: 1/1

DATOS DEL PROGRAMA

Ramo Administrativo: 24 Organismos Públicos Descentralizados
Denominación del Programa: 006 Programa de Inclusión y Cohesión Social

Orden	Objetivo	Nombre del Indicador	Fórmula	Tip/Dim/Fre	U. de M.	Resultado Ateanzado del Trimestre			Unidad Responsable del Programa	Causas de desviación	Resultado Acumulado al Trimestre
						Variable 1	Variable 2	Resultado			Resultado
C1226.A1415	Implementación de adecuación en espacios educativos para personas con discapacidad	0018 Porcentaje de acciones en beneficio de las personas con discapacidad	(Número de acciones en beneficio de las personas con discapacidad realizadas / Número de acciones en beneficio de las personas con discapacidad programadas) x100	GESTION/Eficacia/Trimestral	433 Por ciento	6,016.00	6,016.00	100.00	COORDINACION ADMINISTRATIVA		0.00



INIFEEC
GOBIERNO DEL ESTADO
DE CAMPECHE

CUENTA PÚBLICA

2023

INFORMACION:
04 ANEXOS


AL 31 DE DICIEMBRE 2023





CUENTA PÚBLICA 2023
Relación de Bienes Inmuebles que Componen el Patrimonio
(Cifras en Pesos)

ENTE PÚBLICO: INSTITUTO DE LA INFRAESTRUCTURA FISICA EDUCATIVA DEL ESTADO DE CAMPECHE

Código	Descripción del Bien Inmueble	Valor en libros
COMODATO/001/075/IN M2015	INMUEBLE SUPERFICIE 40,839.86 M2 RPP FOJAS 274-281 DEL 263-4 LIBRO PRIMERO INSCRIPCION I, No. 119,788. CALLE 7 SIN NUMERO AV. JUAN DE LA BARRERA, COLONIA HEROES DE CHAPULTEPEC (FOVI), C.P. 24030, CAMPECHE, CAMPECHE.	1.00

Elaboró

L.C. Telésforo Huerta Mijangos
Jefe de Departamento de Contabilidad

Revisó

L.C. Joana Guadalupe Cortes Soberanis
Coordinadora Administrativa

Autorizó

Lic. Ricardo López Blanco
Director General



CUENTA PÚBLICA 2023
Relación de Bienes Muebles que Componen el Patrimonio
(Cifras en Pesos)

ENTE PÚBLICO: INSTITUTO DE LA INFRAESTRUCTURA FISICA EDUCATIVA DEL ESTADO DE CAMPECHE

Código	Descripción del Bien Mueble	Valor en Libros
5111000002-1	ARCHIVERO DE METAL	645.15
5111000002-2	ARCHIVERO DE METAL	1.00
5111000002-3	ARCHIVERO DE METAL	645.15
5111000002-4	ARCHIVERO DE METAL	810.70
5111000002-5	ARCHIVERO DE METAL	120.64
5111000002-6	ARCHIVERO DE METAL	810.70
5111000002-7	ARCHIVERO DE METAL	810.70
5111000002-8	ARCHIVERO DE METAL	9.70
5111000026-1	ESCRITORIO DE MADERA	339.31
5111000028-1	ESCRITORIO	607.75
5111000028-2	ESCRITORIO	607.75
5111000033-1	GABINETE PARA ARCHIVO	1.18
5111000040-1	LIBRERO DE METAL	112.64
5111000040-10	LIBRERO DE METAL	8,700.00
5111000040-11	LIBRERO DE METAL	8,700.00
5111000040-12	LIBRERO DE METAL	4,292.00
5111000040-13	LIBRERO DE METAL	8,700.00
5111000040-14	LIBRERO DE METAL	4,060.00
5111000040-15	LIBRERO DE METAL	3,200.01
5111000040-16	LIBRERO DE METAL	8.05
5111000040-17	LIBRERO DE METAL	239.75
5111000040-18	LIBRERO DE METAL	239.75
5111000040-19	LIBRERO DE METAL	239.75
5111000040-2	LIBRERO DE METAL	112.64
5111000040-20	LIBRERO DE METAL	239.75
5111000040-21	LIBRERO DE METAL	5,568.00
5111000040-22	LIBRERO DE METAL	5,568.00
5111000040-23	LIBRERO DE METAL	5,568.00
5111000040-24	LIBRERO DE METAL	5,568.00
5111000040-25	LIBRERO DE METAL	5,568.00
5111000040-26	LIBRERO DE METAL	5,568.00
5111000040-27	LIBRERO DE METAL	5,568.00
5111000040-28	LIBRERO DE METAL	5,568.00
5111000040-29	LIBRERO DE METAL	5,568.00
5111000040-3	LIBRERO DE METAL	8.05
5111000040-30	LIBRERO DE METAL	5,568.00
5111000040-31	LIBRERO DE METAL	5,568.00
5111000040-32	LIBRERO DE METAL	971.75
5111000040-33	LIBRERO DE METAL	250.00
5111000040-4	LIBRERO DE METAL	4,060.00
5111000040-5	LIBRERO DE METAL	4,060.00
5111000040-6	LIBRERO DE METAL	4,060.00
5111000040-7	LIBRERO DE METAL	8,700.00
5111000040-8	LIBRERO DE METAL	8,700.00
5111000040-9	LIBRERO DE METAL	8,700.00



CUENTA PÚBLICA 2023
Relación de Bienes Muebles que Componen el Patrimonio
(Cifras en Pesos)

Código	Descripción del Bien Mueble	Valor en Libros
5111000044-1	MESA AUXILIAR DE METAL	1.42
5111000044-2	MESA AUXILIAR DE METAL	300.28
5111000044-3	MESA AUXILIAR DE METAL	300.28
5111000044-4	MESA AUXILIAR DE METAL	1.41
5111000044-5	MESA AUXILIAR DE METAL	1.41
5111000049-1	MESA DE CENTRO	4,408.00
5111000063-1	MESA	4,830.00
5111000063-2	MESA	1,977.80
5111000063-3	MESA	1,977.80
5111000086-1	SILLA	874.00
5111000086-10	SILLA	9,512.00
5111000086-11	SILLA	277.07
5111000086-12	SILLA	277.07
5111000086-13	SILLA	277.07
5111000086-14	SILLA	2,000.00
5111000086-15	SILLA	2,000.00
5111000086-16	SILLA	2,000.00
5111000086-17	SILLA	4,176.00
5111000086-2	SILLA	9,512.00
5111000086-3	SILLA	9,512.00
5111000086-4	SILLA	9,512.00
5111000086-5	SILLA	9,512.00
5111000086-6	SILLA	9,512.00
5111000086-7	SILLA	9,512.00
5111000086-8	SILLA	9,512.00
5111000086-9	SILLA	9,512.00
5111000088-1	SILLÓN	3,217.99
5111000088-2	SILLÓN	2,222.50
5111000088-3	SILLÓN	10,436.81
5111000088-4	SILLÓN	10,436.81
5111000088-5	SILLÓN	6.15
5111000096-1	MUEBLES DE OFICINA Y ESTANTERIA	370.61
5111000096-2	MUEBLES DE OFICINA Y ESTANTERIA	380.69
5111000096-3	MUEBLES DE OFICINA Y ESTANTERIA	7.36
5111000096-4	MUEBLES DE OFICINA Y ESTANTERIA	7.35
5111000096-5	MUEBLES DE OFICINA Y ESTANTERIA	23,198.32
5111000096-6	MUEBLES DE OFICINA Y ESTANTERIA	23,198.32
5111000096-7	MUEBLES DE OFICINA Y ESTANTERIA	23,198.32
5111000097-1	ESCRITORIO CURVO CON CUBIERTA DE CRISTAL	18,544.32
5111000098-1	MESA DE CONSEJO	43,328.73
5111000099-1	MAMPARAS DE PISO	3,967.20
5111000099-10	MAMPARAS DE PISO	3,967.20
5111000099-2	MAMPARAS DE PISO	3,967.20
5111000099-3	MAMPARAS DE PISO	3,967.20
5111000099-4	MAMPARAS DE PISO	3,967.20
5111000099-5	MAMPARAS DE PISO	3,967.20
5111000099-6	MAMPARAS DE PISO	3,967.20



CUENTA PÚBLICA 2023
Relación de Bienes Muebles que Componen el Patrimonio
(Cifras en Pesos)

Código	Descripción del Bien Mueble	Valor en Libros
5111000099-7	MAMPARAS DE PISO	3,967.20
5111000099-8	MAMPARAS DE PISO	3,967.20
5111000099-9	MAMPARAS DE PISO	3,967.20
5121000008-1	MUEBLES EXC OFICINA Y ESTANTERIA	247.25
5121000008-10	MUEBLES EXC OFICINA Y ESTANTERIA	247.25
5121000008-11	MUEBLES EXC OFICINA Y ESTANTERIA	247.25
5121000008-12	MUEBLES EXC OFICINA Y ESTANTERIA	247.25
5121000008-13	MUEBLES EXC OFICINA Y ESTANTERIA	247.25
5121000008-14	MUEBLES EXC OFICINA Y ESTANTERIA	247.25
5121000008-15	MUEBLES EXC OFICINA Y ESTANTERIA	247.25
5121000008-16	MUEBLES EXC OFICINA Y ESTANTERIA	247.25
5121000008-17	MUEBLES EXC OFICINA Y ESTANTERIA	247.25
5121000008-18	MUEBLES EXC OFICINA Y ESTANTERIA	247.25
5121000008-19	MUEBLES EXC OFICINA Y ESTANTERIA	247.25
5121000008-2	MUEBLES EXC OFICINA Y ESTANTERIA	247.25
5121000008-20	MUEBLES EXC OFICINA Y ESTANTERIA	247.25
5121000008-21	MUEBLES EXC OFICINA Y ESTANTERIA	247.25
5121000008-22	MUEBLES EXC OFICINA Y ESTANTERIA	247.25
5121000008-23	MUEBLES EXC OFICINA Y ESTANTERIA	247.25
5121000008-24	MUEBLES EXC OFICINA Y ESTANTERIA	247.25
5121000008-25	MUEBLES EXC OFICINA Y ESTANTERIA	247.25
5121000008-26	MUEBLES EXC OFICINA Y ESTANTERIA	247.25
5121000008-27	MUEBLES EXC OFICINA Y ESTANTERIA	247.25
5121000008-28	MUEBLES EXC OFICINA Y ESTANTERIA	247.25
5121000008-3	MUEBLES EXC OFICINA Y ESTANTERIA	247.25
5121000008-4	MUEBLES EXC OFICINA Y ESTANTERIA	247.25
5121000008-5	MUEBLES EXC OFICINA Y ESTANTERIA	247.25
5121000008-6	MUEBLES EXC OFICINA Y ESTANTERIA	247.25
5121000008-7	MUEBLES EXC OFICINA Y ESTANTERIA	247.25
5121000008-8	MUEBLES EXC OFICINA Y ESTANTERIA	247.25
5121000008-9	MUEBLES EXC OFICINA Y ESTANTERIA	247.25
5121000009-1	RETAPIZADO DE MAMPARAS	1,503.36
5121000009-2	RETAPIZADO DE MAMPARAS	1,503.36
5121000009-3	RETAPIZADO DE MAMPARAS	1,503.36
5121000009-4	RETAPIZADO DE MAMPARAS	1,503.36
5121000009-5	RETAPIZADO DE MAMPARAS	1,503.36
5121000009-6	RETAPIZADO DE MAMPARAS	1,503.36
5151000019-1	DISCO DURO	2,050.00
5151000019-2	DISCO DURO	1,629.99
5151000034-1	IDENTIFICADOR DE HUELLAS	5,175.00
5151000034-2	IDENTIFICADOR DE HUELLAS	5,220.00
5151000044-1	IMPRESORA	4,300.00
5151000044-2	IMPRESORA	3,000.00
5151000044-3	IMPRESORA	6,526.11
5151000044-4	IMPRESORA	1,695.22
5151000044-5	IMPRESORA	1,695.22
5151000044-6	IMPRESORA	4,524.00



CUENTA PÚBLICA 2023
Relación de Bienes Muebles que Componen el Patrimonio
(Cifras en Pesos)

Código	Descripción del Bien Mueble	Valor en Libros
5151000044-7	IMPRESORA	890.01
5151000066-1	MICROCOMPUTADORA PORTATIL -- LAPTOP--	13,315.23
5151000066-2	MICROCOMPUTADORA PORTATIL -- LAPTOP--	8,352.00
5151000066-3	MICROCOMPUTADORA PORTATIL -- LAPTOP--	7,540.00
5151000072-1	NO-BREAK	1,015.00
5151000072-10	NO-BREAK	844.92
5151000072-11	NO-BREAK	844.92
5151000072-12	NO-BREAK	844.92
5151000072-13	NO-BREAK	848.30
5151000072-14	NO-BREAK	848.30
5151000072-15	NO-BREAK	834.89
5151000072-2	NO-BREAK	1,015.00
5151000072-3	NO-BREAK	1,015.00
5151000072-4	NO-BREAK	1,015.00
5151000072-5	NO-BREAK	1,015.00
5151000072-6	NO-BREAK	969.76
5151000072-7	NO-BREAK	844.92
5151000072-8	NO-BREAK	848.30
5151000072-9	NO-BREAK	848.30
5151000077-1	PLOTTER	29,349.40
5151000097-1	SWITCH RUTEADOR DE 24 PUERTOS	4,953.20
5151000124-1	EQUIPO DE COMPUTO Y DE TECNOLOGIAS DE LA INFORMACION	3,596.00
5151000126-1	COMPUTADORA HEWLETT PACKARD	9,280.00
5151000126-10	COMPUTADORA HEWLETT PACKARD	9,280.00
5151000126-11	COMPUTADORA HEWLETT PACKARD	9,280.00
5151000126-12	COMPUTADORA HEWLETT PACKARD	9,280.00
5151000126-13	COMPUTADORA HEWLETT PACKARD	14,141.37
5151000126-2	COMPUTADORA HEWLETT PACKARD	9,280.00
5151000126-3	COMPUTADORA HEWLETT PACKARD	9,280.00
5151000126-4	COMPUTADORA HEWLETT PACKARD	9,280.00
5151000126-5	COMPUTADORA HEWLETT PACKARD	9,280.00
5151000126-6	COMPUTADORA HEWLETT PACKARD	9,280.00
5151000126-7	COMPUTADORA HEWLETT PACKARD	9,280.00
5151000126-8	COMPUTADORA HEWLETT PACKARD	9,280.00
5151000126-9	COMPUTADORA HEWLETT PACKARD	9,280.00
5151000127-1	COMPUTADORA DE ESCRITORIO ACER VERITRON	7,540.00
5151000128-1	MONITOR ACER	2,528.85
5151000128-2	MONITOR ACER	2,450.00
5151000131-1	MONITOR HP NEGRA	3,064.03
5151000131-2	MONITOR HP NEGRA	3,064.03
5151000131-3	MONITOR HP NEGRA	3,064.03
5151000131-4	MONITOR HP NEGRA	3,064.03
5151000131-5	MONITOR HP NEGRA	4,166.04
5151000131-6	MONITOR HP NEGRA	4,166.04
5151000131-7	MONITOR HP NEGRA	4,166.04
5151000131-8	MONITOR HP NEGRA	3,920.80
5151000131-9	MONITOR HP NEGRA	2,590.00



CUENTA PÚBLICA 2023
Relación de Bienes Muebles que Componen el Patrimonio
(Cifras en Pesos)

Código	Descripción del Bien Mueble	Valor en Libros
5151000132-1	CPU HP PRODESK NEGRA	8,616.24
5151000132-2	CPU HP PRODESK NEGRA	8,616.24
5151000132-3	CPU HP PRODESK NEGRA	8,616.24
5151000132-4	CPU HP PRODESK NEGRA	8,616.24
5151000132-5	CPU HP PRODESK NEGRA	8,616.24
5151000132-6	CPU HP PRODESK NEGRA	8,616.24
5151000132-7	CPU HP PRODESK NEGRA	24,940.00
5151000134-1	MONITOR C/CPU INTEGRADO HP/X6A21AA/AIO	17,052.00
5151000135-1	MONITOR HP CON CPU INTEGRADO HP ALL-in One PC BLANCA	16,912.80
5151000135-2	MONITOR HP CON CPU INTEGRADO HP ALL-in One PC BLANCA	16,912.80
5151000135-3	MONITOR HP CON CPU INTEGRADO HP ALL-in One PC BLANCA	16,912.80
5151000135-4	MONITOR HP CON CPU INTEGRADO HP ALL-in One PC BLANCA	16,912.80
5151000135-5	MONITOR HP CON CPU INTEGRADO HP ALL-in One PC BLANCA	14,500.00
5151000139-1	ACCES POINT	4,344.20
5151000142-1	ROUTER TP LINK AC 2300 NEGRO	4,999.00
5191000053-1	ENGARGOLADORA PERFORADORA	7,830.00
5191000148-1	PURIFICADOR DOMÉSTICO AGUA	1,149.44
5191000152-1	REFRIGERADOR (COCINA)	1,474.30
5191000183-1	VENTILADOR	299.90
5191000183-2	VENTILADOR	299.90
5191000186-1	TELEVISOR	9,000.00
5191000187-1	MAQUINA BROTHER GX-6750SP MAQUINA DE ESCRIBIR ELECTRICA	3,248.00
5211000045-1	GRABADORA	2,204.00
5211000086-1	TELEVISIÓN	11,500.00
5211000092-2	EQUIPOS Y APARATOS AUDIOVISUALES	7,714.00
5231000012-1	CÁMARA FOTOGRAFICA DIGITAL	3,875.00
5231000012-2	CÁMARA FOTOGRAFICA DIGITAL	3,875.00
5231000012-3	CÁMARA FOTOGRAFICA DIGITAL	3,875.00
5231000012-4	CÁMARA FOTOGRAFICA DIGITAL	3,875.00
5231000012-5	CÁMARA FOTOGRAFICA DIGITAL	3,875.00
5231000012-6	CÁMARA FOTOGRAFICA DIGITAL	3,875.00
5231000012-7	CÁMARA FOTOGRAFICA DIGITAL	3,875.00
5411000005-1	CAMIONETAS DE CARGA LIGERA	223,100.00
5411000005-10	CAMIONETAS DE CARGA LIGERA	351,600.00
5411000005-11	CAMIONETAS DE CARGA LIGERA	377,200.00
5411000005-2	CAMIONETAS DE CARGA LIGERA	223,100.00
5411000005-5	CAMIONETAS DE CARGA LIGERA	234,400.01
5411000005-6	CAMIONETAS DE CARGA LIGERA	273,910.00
5411000005-8	CAMIONETAS DE CARGA LIGERA	379,900.00
5411000005-9	CAMIONETAS DE CARGA LIGERA	254,000.00
5411000011-2	VEHICULOS Y EQUIPO DE TRANSPORTE	380,900.00
5611000016-1	PODADOR	8,650.00
5621000007-1	BASCULA DE PIE PORTATIL DE DOS TONELADAS	4.89
5621000036-1	COMPRESORA (PARA USOS INDUSTRIALES)	454.00
5621000143-1	HIDROLAVADORA	2,009.75
5621000300-1	BOMBA SUMERGIBLE	12,950.00
5621000300-2	BOMBA SUMERGIBLE	5,200.00



CUENTA PÚBLICA 2023
Relación de Bienes Muebles que Componen el Patrimonio
(Cifras en Pesos)

Código	Descripción del Bien Mueble	Valor en Libros
5641000001-1	Sistemas de aire acondicionado, calefacción y de refrigeración industrial y comercial	22,695.40
5641000001-2	Sistemas de aire acondicionado, calefacción y de refrigeración industrial y comercial	14,500.00
5641000001-3	Sistemas de aire acondicionado, calefacción y de refrigeración industrial y comercial	9,408.01
5641000001-4	Sistemas de aire acondicionado, calefacción y de refrigeración industrial y comercial	6,900.00
5641000001-5	Sistemas de aire acondicionado, calefacción y de refrigeración industrial y comercial	12,992.00
5641000001-6	Sistemas de aire acondicionado, calefacción y de refrigeración industrial y comercial	4,756.00
5651000016-1	CONMUTADOR TELEFÓNICO AUTOMÁTICO	30,396.53
5651000105-1	TELEFONO DIGITAL	399.97
5651000105-2	TELEFONO DIGITAL	729.64
5651000105-3	TELEFONO DIGITAL	729.64
5651000105-4	TELEFONO DIGITAL	641.83
5651000105-5	TELEFONO DIGITAL	641.83
5651000105-6	TELEFONO DIGITAL	270.25
5661000035-1	FUENTE PODER	4,292.00
5661000058-1	PARARRAYOS Y APARTARRAYOS	57,482.83
5661000115-1	EQUIPOS DE GENERACION ELECTRICA	2,300.00
5671000074-1	MOTOSIERRA	5,000.94
5671000153-1	TRITURADORA PAPEL	2,399.01
5691000302-1	OTROS EQUPOS BIENES MUEBLES	1,074.70
5691000303-1	PISTOLA ELECTRICA DE AIRE A PRESION	3,999.99
5691000304-1	FRIGOBAR	5,275.68
5691000304-2	FRIGOBAR	4,499.00

Elaboró

L.C. Telésforo Huerta Mijangos
Jefe de Departamento de Contabilidad

Revisó

L.C. Joana Guadalupe Cortes Soberanis
Coordinadora Administrativa

Autorizó

Lic. Ricardo López Blanco
Director General



CUENTA PÚBLICA 2023
Relación de Cuentas Bancarias productivas específicas

ENTE PÚBLICO: INSTITUTO DE LA INFRAESTRUCTURA FISICA EDUCATIVA DEL ESTADO DE CAMPECHE

Fondo Programa o Convenio	Datos de la Cuenta	
	Institución Bancaria	Número de Cuenta
FAM REMANENTE EB 2021	BANCOMER	0117864698
CONV FAM REM ES IC 2021	BANCOMER	0117837674
FAM BASICO 2022	BANCOMER	0118660247
CONV REM FAM ES UTECAM 2021	BANCOMER	0118660298
CONV FAM ES IC 2022	BANCOMER	0118660328
FAM EMS 2022	BANCOMER	0118998949
CONV FAM ES UTC 2022	BANCOMER	0118998973
CONV FAM EMS COBACAM 2022	BANCOMER	0118894019
CONV REM FAM EMS CONALEP 202	BANCOMER	0118893977
CON FAM ES UTCANDELARIA 2022	BANCOMER	0119078541
CONV REM PF FAM ES UTCANDELARIA 2021	BANCOMER	0119078576
CONV FAM ES CALAKMUL 2022	BANCOMER	0119239863
FAM EMS ITCATCAM 2022	BANCOMER	0119078517
CONV FAM ES UNIV INTER DE CAMPECHE 2022	BANCOMER	0119505806
CONV FAM ES PF ITC 2022	BANCOMER	0119597751
FAM EB PF 2022	BANCOMER	0119597727
CONV FAM EMS PF 2022	BANCOMER	0119597700
FAM REM EB 2022	BANCOMER	0119654399
FAM REMANENTES EB PF 2020	BANCOMER	0119654429
FAM REMANENTES ES 2020 INST TEC SUP DE ESCARCEGA	BANCOMER	0119749667
FAM REMANENTE EMS 2022	BANCOMER	0120207020
FAM BASICO 2023	BANCOMER	0120206970
CONV FAM ES IC 2023	BANCOMER	0120308528
CONV FAM ES ITES ESCARCEGA 2023	BANCOMER	0120289108
FAM ES ITC 2023	BANCOMER	0120542091
FAM ES INST TEC LERMA 2023	BANCOMER	0120548235
CONV FAM ES UNIV TEC DE CAMP 2023	BANCOMER	0120656348
CONV FAM ES UNIV INTER DE CAMP 2023	BANCOMER	0120753165
CONV FAM ES UNIV TEC DE CANDELARIA 2023	BANCOMER	0121424793
FAM ES INST TEC DE CALKINI 2023	BANCOMER	0121360701
CONV FAM ES UNIV TEC DE CALAKMUL 2023	BANCOMER	0121424815
FAM EMS 2023	BANCOMER	0121502735
FAM REMANENTE EB 2023	BANCOMER	0121597140
FAM EMS COBACAM 2023	BANCOMER	0121597213
SEP-PEEMSS-TECNM 2023 ESCARCEGA	BANCOMER	0121597019
FAM REMANENTE EMS 2022 CECYTEC	BANCOMER	0121597175
SEP-PEEMSS-TECNM 2023 HOPELCHEN	BANCOMER	0121664417
FAM REMANENTES ES 2022 IC	BANCOMER	0121664379
FAM EB PF 2023	BANCOMER	0122127644
PF FAM EMS 2023	BANCOMER	0122138522
PF FAM ES 2023 UNIV TEC DE CANDELARIA	BANCOMER	0122186373
PF FAM REM BASICO 2022	BANCOMER	0122127717
FAM REMANENTES EMS 2022	BANCOMER	1252138700
FAM EMS IC 2016	BANCOMER	0108645086
REM FAM EB 2019	BANCOMER	0113600467
RECURSOS ESTATALES 2019	BANCOMER	0114326407

8



CUENTA PÚBLICA 2023
Relación de Cuentas Bancarias productivas específicas

REM FAM ES 2020	BANCOMER	0116085709
REM FAM BASICO 2020	BANCOMER	0116289452
GASTO CORRIENTE 2023	BANCOMER	0118590591
GASTO ADICIONAL 2023	BANCOMER	0118590702
INGRESOS PROPIO 2023	BANCOMER	0118590583
FAM ES IT DE CHINA 2023	BANCO AZTECA	0150545723

Elaboró

L.C. Telésforo Huerta Mijangos
Jefe de Departamento de Contabilidad

Revisó

L.C. Joana Guadalupe Cortes Soberanis
Coordinadora Administrativa

Autorizó

Lic. Ricardo López Blanco
Director General



CUENTA PÚBLICA 2023
Formato del Ejercicio y Destino de Gasto Federalizado y Reintegros

ENTE PÚBLICO: INSTITUTO DE LA INFRAESTRUCTURA FISICA EDUCATIVA DEL ESTADO DE CAMPECHE

Formato del ejercicio y destino de gasto federalizado y reintegros Anual				
Programa o Fondo	Destino de los Recursos	Ejercicio		Reintegro
		DEVENGADO	PAGADO	
FAM EB 2023	INFRAESTRUCTURA Y EQUIPAMIENTO	170,358,071.83	76,819,116.31	0.00
FAM ES ITC 2023	INFRAESTRUCTURA Y EQUIPAMIENTO	69,451,161.11	20,129,650.52	0.00
FAM ES INST TEC LERMA 2023	INFRAESTRUCTURA Y EQUIPAMIENTO	9,275,342.85	6,828,019.43	0.00
FAM ES IT DE CHINA 2023	INFRAESTRUCTURA Y EQUIPAMIENTO	8,736,968.06	4,198,399.96	0.00

Elaboró

L.C. Telésforo Huerta Mijangos
Jefe de Departamento de Contabilidad

Revisó

L.C. Joana Guadalupe Cortes Soberanis
Coordinadora Administrativa

Autorizó

Lic. Ricardo López Blanco
Director General

CUENTA PÚBLICA 2023
RELACIÓN DE ESQUEMAS BURSÁTILES Y DE COBERTURAS FINANCIERAS
INSTITUTO DE LA INFRAESTRUCTURA FÍSICA EDUCATIVA DEL ESTADO DE CAMPECHE

Relación de esquemas bursátiles y de coberturas financieras

Formato libre


(Artículo 46, último párrafo LGGC)


La presente relación no es aplicable al Instituto de la Infraestructura Física Educativa del Estado de Campeche, ya que este no realiza operaciones de dicha naturaleza

Bajo protesta de decir verdad declaramos que los Estados Financieros y sus Notas son razonablemente correctos y responsabilidad del emisor

Elaboró

L.C Telésforo Huerta Mijangos
Jefe de Departamento de Contabilidad

Revisó

L.C Joana Guadalupe Cortes Soberanis
Coordinadora Administrativa.

Autorizó

Lic. Ricardo Lopez Blanco
Director General.



CUENTA PÚBLICA 2023
Clasificación Económica de los Ingresos, de los Gastos y del Financiamiento
Versión Analítica
Del 1o. de enero al 31 de diciembre de 2023
(Cifras en Pesos)

ENTE PÚBLICO: INSTITUTO DE LA INFRAESTRUCTURA FISICA EDUCATIVA DEL ESTADO DE CAMPECHE

Código	Concepto	Importe
1	INGRESOS	
1.1	INGRESOS CORRIENTES	569,705,668.12
1.1.1	Impuestos	0.00
1.1.1.1	Impuestos sobre el ingreso, las utilidades y las ganancias de capital	0.00
1.1.1.1.1	De personas físicas	0.00
1.1.1.1.2	De empresas y otras corporaciones (personas morales)	0.00
1.1.1.1.3	No clasificables	0.00
1.1.1.2	Impuestos sobre nómina y la fuerza de trabajo	0.00
1.1.1.3	Impuestos sobre la propiedad	0.00
1.1.1.4	Impuestos sobre los bienes y servicios	0.00
1.1.1.5	Impuestos sobre el comercio y las transacciones internacionales/comercio exterior	0.00
1.1.1.6	Impuestos ecológicos	0.00
1.1.1.7	Impuestos a los rendimientos petroleros	0.00
1.1.1.8	Otros Impuestos	0.00
1.1.1.9	Accesorios	0.00
1.1.2	Contribuciones a la Seguridad Social	0.00
1.1.2.1	Contribuciones de los empleados	0.00
1.1.2.2	Contribuciones de los empleadores	0.00
1.1.2.3	Contribuciones de los trabajadores por cuenta propia o no empleados	0.00
1.1.2.4	Contribuciones no clasificables	0.00
1.1.3	Contribuciones de Mejoras	0.00
1.1.4	Derechos y Productos y Aprovechamientos Corrientes	0.00
1.1.4.1	Derechos no incluidos en otros conceptos	0.00
1.1.4.2	<i>Productos corrientes no incluidos en otros conceptos</i>	<i>0.00</i>
1.1.4.3	Aprovechamientos corrientes no incluidos en otros conceptos	0.00
1.1.5	Rentas de la Propiedad	0.00
1.1.5.1	Intereses	0.00
1.1.5.1.1	Internos	0.00
1.1.5.1.2	Externos	0.00
1.1.5.2	Dividendos y retiros de las cuasisociedades	0.00
1.1.5.3	Arrendamientos de tierras y terrenos	0.00
1.1.5.4	Otros	0.00
1.1.6	Ventas de Bienes y Servicios de Entidades del Gobierno General/Ingreso de Explotación de Entidades EmpresCalibries	1,319,316.21
1.1.6.1	Ventas de establecimientos no de mercado	1,319,316.21
1.1.6.2	Ventas de establecimientos de mercado	0.00
1.1.6.3	Derechos administrativos	0.00
1.1.7	Subsidios y Subvenciones Recibidos por Entidades EmpresCalibries Públicas	0.00
1.1.7.1	Subsidios y Subvenciones recibidos por entidades empresCalibries públicas no financieras	0.00
1.1.7.2	Subsidios y Subvenciones recibidos por entidades empresCalibries públicas financieras	0.00
1.1.8	Transferencias, Asignaciones y Donativos Corrientes Recibidos	568,386,351.91
1.1.8.1	Del sector privado	0.00
1.1.8.2	Del sector público	568,386,351.91
1.1.8.2.1	De la Federación	0.00
1.1.8.2.2	De Entidades Federativas	568,386,351.91
1.1.8.2.3	De Municipios	0.00
1.1.8.3	Del sector externo	0.00
1.1.8.3.1	De gobiernos extranjeros	0.00
1.1.8.3.2	De organismos internacionales	0.00
1.1.8.3.3	Del sector privado externo	0.00
1.1.9	Participaciones	0.00
1.2	INGRESOS DE CAPITAL	0.00
1.2.1	Venta (Disposición) de Activos	0.00
1.2.1.1	Venta de activos fijos	0.00
1.2.1.2	Venta de objetos de valor	0.00
1.2.1.3	Venta de activos no producidos	0.00
1.2.2	Disminución de Existencias	0.00
1.2.2.1	Materiales y suministros	0.00
1.2.2.2	Materias Primas	0.00
1.2.2.3	Trabajos en curso	0.00
1.2.2.4	Bienes terminados	0.00
1.2.2.5	Bienes para venta	0.00
1.2.2.6	Bienes en tránsito	0.00
1.2.2.7	Existencia de material de seguridad y defensa	0.00
1.2.3	Incremento de la Depreciación, Amortización, Estimaciones y Provisiones Acumuladas	0.00
1.2.3.1	Depreciación y amortización	0.00
1.2.3.2	Estimaciones por deterioro de inventarios	0.00
1.2.3.3	Otras estimaciones por pérdida o deterioro	0.00
1.2.3.4	Provisiones	0.00
1.2.4	Transferencias, Asignaciones y Donativos de Capital Recibidos	0.00
1.2.4.1	Del sector privado	0.00
1.2.4.2	Del sector público	0.00
1.2.4.2.1	De la Federación	0.00



CUENTA PÚBLICA 2023
Clasificación Económica de los Ingresos, de los Gastos y del Financiamiento
Versión Analítica
Del 1o. de enero al 31 de diciembre de 2023
(Cifras en Pesos)

Código	Concepto	Importe
1.2.4.2.2	De Entidades Federativas	0.00
1.2.4.2.3	De Municipios	0.00
1.2.4.3	Del sector externo	0.00
1.2.4.3.1	De gobiernos extranjeros	0.00
1.2.4.3.2	De organismos internacionales	0.00
1.2.4.3.3	Del sector privado externo	0.00
1.2.5	Recuperación de Inversiones Financieras Realizadas con Fines De Política	0.00
1.2.5.1	Venta de Acciones y participaciones de capital adquiridas con fines de política	0.00
1.2.5.2	Valores representativos de deuda adquiridos con fines de política	0.00
1.2.5.3	Venta de obligaciones negociables adquiridas con fines de política	0.00
1.2.5.4	Recuperación de préstamos realizados con fines de política	0.00
TOTAL DE INGRESOS		569,705,688.12
2	GASTOS	
2.1	GASTOS CORRIENTES	20,784,242.35
2.1.1	Gastos de Consumo de los Entes del Gobierno General/Gastos de Explotación de las Entidades EmpresCalibries	20,784,242.35
2.1.1.1	Remuneraciones	16,662,610.34
2.1.1.2	Compra de bienes y servicios	3,971,920.43
2.1.1.3	Variación de existencias (Disminución (+) Incremento (-))	0.00
2.1.1.4	Depreciación y amortización	149,711.58
2.1.1.5	Estimaciones por deterioro de inventarios	0.00
2.1.1.6	Impuestos sobre los productos, la producción y las importaciones de las entidades empresCalibries	0.00
2.1.2	Prestaciones de la Seguridad Social	0.00
2.1.3	Gastos de la Propiedad	0.00
2.1.3.1	Intereses	0.00
2.1.3.1.1	Intereses de la deuda interna	0.00
2.1.3.1.2	Intereses de la deuda externa	0.00
2.1.3.2	Gastos de la propiedad distintos de intereses	0.00
2.1.3.2.1	Dividendos y retiros de las cuasisociedades	0.00
2.1.3.2.2	Arrendamientos de tierras y terrenos	0.00
2.1.4	Subsidios y Subvenciones a Empresas	0.00
2.1.4.1	A entidades empresCalibries del sector privado	0.00
2.1.4.1.1	A entidades empresCalibries no financieras	0.00
2.1.4.1.2	A entidades empresCalibries financieras	0.00
2.1.4.2	A entidades empresCalibries del sector público	0.00
2.1.4.2.1	A entidades empresCalibries no financieras	0.00
2.1.4.2.2	A entidades empresCalibries financieras	0.00
2.1.5	Transferencias, Asignaciones y Donativos Corrientes Otorgados	0.00
2.1.5.1	Al sector privado	0.00
2.1.5.2	Al sector público	0.00
2.1.5.2.1	A la Federación	0.00
2.1.5.2.2	A las Entidades Federativas	0.00
2.1.5.2.3	A los Municipios	0.00
2.1.5.3	Al sector externo	0.00
2.1.5.3.1	A gobiernos extranjeros	0.00
2.1.5.3.2	A organismos internacionales	0.00
2.1.5.3.3	Al sector privado externo	0.00
2.1.6	Impuesto Sobre los Ingresos, la Riqueza y Otros a las Entidades EmpresCalibries Públicas	0.00
2.1.7	Participaciones	0.00
2.1.8	Provisiones y Otras Estimaciones	0.00
2.1.8.1	Provisiones a corto plazo	0.00
2.1.8.2	Provisiones a largo plazo	0.00
2.1.8.3	Estimaciones por pérdida o deterioro a corto plazo	0.00
2.1.8.4	Estimaciones por pérdida o deterioro a largo plazo	0.00
2.2	GASTOS DE CAPITAL	0.00
2.2.1	Construcciones en Proceso	0.00
2.2.2	Activos Fijos (Formación bruta de capital fijo)	0.00
2.2.2.1	Viviendas, Edificios y Estructuras	0.00
2.2.2.1.1	Viviendas	0.00
2.2.2.1.2	Edificios no residenciales	0.00
2.2.2.1.3	Otras estructuras	0.00
2.2.2.2	Maquinaria y Equipo	0.00
2.2.2.2.1	Equipo de transporte	0.00
2.2.2.2.2	Equipo de tecnología de la información y comunicaciones	0.00
2.2.2.2.3	Otra maquinaria y equipo	0.00
2.2.2.3	Equipo de Defensa y Seguridad	0.00
2.2.2.4	Activos Biológicos Cultivados	0.00
2.2.2.4.1	Ganado para cría, leche, tiro, etc. que dan productos recurrentes	0.00
2.2.2.4.2	Arboles, cultivos y otras plantaciones que dan productos recurrentes	0.00
2.2.2.5	Activos Fijos Intangibles	0.00
2.2.2.5.1	Investigación y desarrollo	0.00
2.2.2.5.2	Exploración y evaluación minera	0.00
2.2.2.5.3	Programas de informática y bases de datos	0.00
2.2.2.5.4	Originales para esparcimiento, literarios o artísticos	0.00
2.2.2.5.5	Otros activos fijos intangibles	0.00



CUENTA PÚBLICA 2023
Clasificación Económica de los Ingresos, de los Gastos y del Financiamiento
Versión Analítica
Del 1o. de enero al 31 de diciembre de 2023
(Cifras en Pesos)

Código	Concepto	Importe
2.2.3	Incremento de Existencias	0.00
2.2.3.1	Materiales y suministros	0.00
2.2.3.2	Materias primas	0.00
2.2.3.3	Trabajos en curso	0.00
2.2.3.4	Bienes terminados	0.00
2.2.3.5	Bienes para venta	0.00
2.2.3.6	Bienes en tránsito	0.00
2.2.3.7	Existencias de materiales de seguridad y defensa	0.00
2.2.4	Objetos de Valor	0.00
2.2.4.1	Metales y piedras preciosas	0.00
2.2.4.2	Antigüedades y otros objetos de arte	0.00
2.2.4.3	Otros objetos de valor	0.00
2.2.5	Activos no Producidos	0.00
2.2.5.1	Activos tangibles no producidos de origen natural	0.00
2.2.5.1.1	Tierras y Terrenos	0.00
2.2.5.1.2	Recursos minerales y energéticos	0.00
2.2.5.1.3	Recursos biológicos no cultivados	0.00
2.2.5.1.4	Recursos hídricos	0.00
2.2.5.1.5	Otros activos de origen natural	0.00
2.2.5.2	Activos intangibles no producidos	0.00
2.2.5.2.1	Derechos patentados	0.00
2.2.5.2.2	Arrendamientos operativos comerciales	0.00
2.2.5.2.3	Fondos de comercio adquiridos	0.00
2.2.5.2.4	Otros activos intangibles no producidos	0.00
2.2.6	Transferencias, Asignaciones y Donativos de Capital Otorgados	0.00
2.2.6.1	Al sector privado	0.00
2.2.6.2	Al sector público	0.00
2.2.6.2.1	A la Federación	0.00
2.2.6.2.2	A Entidades Federativas	0.00
2.2.6.2.3	A Municipios	0.00
2.2.6.3	Al sector externo	0.00
2.2.6.3.1	A gobiernos extranjeros	0.00
2.2.6.3.2	A organismos internacionales	0.00
2.2.6.3.3	Al sector privado externo	0.00
2.2.7	Inversión Financiera con Fines de Política Económica	0.00
2.2.7.1	Acciones y participaciones de capital	0.00
2.2.7.2	Valores representativos de deuda adquiridos con fines de política económica	0.00
2.2.7.3	Obligaciones negociables adquiridas con fines de política económica	0.00
2.2.7.4	Concesión de Préstamos	0.00
TOTAL DEL GASTO		20,784,242.35
	TOTAL DEL GASTO	20,784,242.35
Menos	Participaciones, Intereses y Otros Gastos de la Deuda =	0.00
	TOTAL DEL GASTO PROGRAMABLE	20,784,242.35
(1) Nota: En el rubro de "Construcciones en Proceso", se incluye el monto de los gastos incurridos en los Capítulos del COG que se describen a continuación y que fueron especificados como correspondientes al Tipo de Gasto 2 (de Capital):		
Servicios Personales	COG 1000 Tipo de Gasto 2	
Materiales y Suministros	COG 2000 Tipo de Gasto 2	
Servicios Generales	COG 3000 Tipo de Gasto 2	
3	FINANCIAMIENTO	
3.1	FUENTES FINANCIERAS	
3.1.1	Disminución de Activos Financieros	0.00
3.1.1.1	Disminución de Activos Financieros Corrientes (Circulantes)	0.00
3.1.1.1.1	Disminución de caja y bancos (efectivos y equivalentes)	0.00
3.1.1.1.2	Disminución de inversiones financieras de corto plazo (derechos a recibir efectivo o equivalentes)	0.00
3.1.1.1.3	Disminución de cuentas por cobrar	0.00
3.1.1.1.4	Disminución de documentos por cobrar	0.00
3.1.1.1.5	Recuperación de préstamos otorgados de corto plazo	0.00
3.1.1.1.6	Disminución de otros activos financieros corrientes	0.00
3.1.1.2	Disminución de Activos Financieros No Corrientes	0.00
3.1.1.2.1	Recuperación de inversiones financieras de largo plazo con fines de liquidez	0.00
3.1.1.2.1.1	Venta de acciones y participaciones de capital	0.00
3.1.1.2.1.2	Venta de títulos y valores representativos de deuda	0.00
3.1.1.2.1.3	Venta de obligaciones negociables	0.00
3.1.1.2.1.4	Recuperación de préstamos	0.00
3.1.1.2.2	Disminución de otros activos financieros no corrientes	0.00
3.1.2	Incremento de pasivos	0.00
3.1.2.1	Incremento de Pasivos Corrientes	0.00
3.1.2.1.1	Incremento de cuentas por pagar	0.00
3.1.2.1.2	Incremento de documentos por pagar	0.00
3.1.2.1.3	Conversión de la deuda pública a largo plazo en porción circulante	0.00
3.1.2.1.3.1	Conversión de títulos y valores de largo plazo en corto plazo	0.00
3.1.2.1.3.1.1	Porción de corto plazo de títulos y valores de la deuda pública interna de L.P.	0.00
3.1.2.1.3.1.2	Porción de corto plazo de títulos y valores de la deuda pública externa de L.P.	0.00



CUENTA PÚBLICA 2023
Clasificación Económica de los Ingresos, de los Gastos y del Financiamiento
Versión Analítica
Del 1o. de enero al 31 de diciembre de 2023
(Cifras en Pesos)

Código	Concepto	Importe
3.1.2.1.3.2	Conversión de préstamos de largo plazo en corto plazo	0.00
3.1.2.1.3.2.1	Porción a corto plazo de préstamos de la deuda pública interna de L.P.	0.00
3.1.2.1.3.2.2	Porción a corto plazo de préstamos de la deuda pública externa de L.P.	0.00
3.1.2.1.4	Incremento de otros pasivos de corto plazo	0.00
3.1.2.2	Incremento de Pasivos No Corrientes	0.00
3.1.2.2.1	Incremento de cuentas por pagar a largo plazo	0.00
3.1.2.2.2	Incremento de documentos por pagar a largo plazo	0.00
3.1.2.2.3	Colocación de títulos y valores a largo plazo	0.00
3.1.2.2.3.1	Colocación de títulos y valores de la deuda pública interna	0.00
3.1.2.2.3.2	Colocación de títulos y valores de la deuda pública externa	0.00
3.1.2.2.4	Obtención de préstamos de la deuda pública a largo plazo	0.00
3.1.2.2.4.1	Obtención de préstamos internos	0.00
3.1.2.2.4.2	Obtención de préstamos externos	0.00
3.1.2.2.5	Incremento de otros pasivos de largo plazo	0.00
3.1.3	Incremento del Patrimonio	0.00
TOTAL FUENTES FINANCIERAS		0.00
3.2	APLICACIONES FINANCIERAS (USOS)	
3.2.1	Incremento de Activos Financieros	295,246,236.05
3.2.1.1	Incremento de Activos Financieros Corrientes (Circulantes)	295,246,236.05
3.2.1.1.1	Incremento de caja y bancos (efectivo y equivalentes)	242,705,505.77
3.2.1.1.2	Incremento de inversiones financieras de corto plazo (derechos a recibir efectivo y equivalentes)	0.00
3.2.1.1.3	Incremento de cuentas por cobrar	113,458.32
3.2.1.1.4	Incremento de documentos por cobrar	52,427,271.96
3.2.1.1.5	Préstamos otorgados de corto plazo	0.00
3.2.1.1.6	Incremento de otros activos financieros corrientes	0.00
3.2.1.2	Incremento de Activos Financieros No Corrientes	0.00
3.2.1.2.1	Inversiones financieras a largo plazo con fines de liquidez	0.00
3.2.1.2.1.1	Compra de acciones y participaciones de capital	0.00
3.2.1.2.1.2	Compra de títulos y valores representativos de deuda	0.00
3.2.1.2.1.3	Compra de obligaciones negociables	0.00
3.2.1.2.1.4	Concesión de préstamos	0.00
3.2.1.2.2	Incremento de otros activos financieros no corrientes	0.00
3.2.2	Disminución de Pasivos	266,666,555.20
3.2.2.1	Disminución de Pasivos Corrientes	266,666,555.20
3.2.2.1.1	Disminución de Cuentas por Pagar	0.00
3.2.2.1.2	Disminución de Documentos por Pagar	0.00
3.2.2.1.3	Amortización de la Porción Circulante de la Deuda Pública de Largo Plazo	0.00
3.2.2.1.3.1	Amortización de la porción circulante de la deuda pública de L.P. en títulos y valores	0.00
3.2.2.1.3.1.1	Amortización de la porción circulante de la deuda pública interna de L.P. en Títulos valores	0.00
3.2.2.1.3.1.2	Amortización de la porción circulante de la deuda pública externa de L.P. en títulos y valores	0.00
3.2.2.1.3.2	Amortización de la porción circulante de la deuda pública de L.P. en préstamos	0.00
3.2.2.1.3.2.1	Amortización de la porción circulante de la deuda pública interna de L.P. en préstamos	0.00
3.2.2.1.3.2.2	Amortización de la porción circulante de la deuda pública externa de L.P. en préstamos	0.00
3.2.2.1.4	Disminución de Otros Pasivos de Corto Plazo	266,666,555.20
3.2.2.2	Disminución de Pasivos no Corrientes	0.00
3.2.2.2.1	Disminución de Cuentas por Pagar a Largo Plazo	0.00
3.2.2.2.2	Disminución de Documentos por Pagar a Largo Plazo	0.00
3.2.2.2.3	Conversión de Deuda Pública de Largo Plazo en Porción Circulante	0.00
3.2.2.2.3.1	Conversión de títulos y valores de largo plazo en corto plazo	0.00
3.2.2.2.3.1.1	Porción de corto plazo de títulos y valores de la deuda pública interna	0.00
3.2.2.2.3.1.2	Porción de corto plazo de títulos y valores de la deuda pública externa	0.00
3.2.2.2.3.2	Conversión de préstamos de largo plazo en corto plazo	0.00
3.2.2.2.3.2.1	Porción a corto plazo de préstamos de la deuda pública interna	0.00
3.2.2.2.3.2.2	Porción a corto plazo de préstamos de la deuda pública externa	0.00
3.2.2.2.4	Disminución de Otros Pasivos de Largo Plazo	0.00
3.2.3	Disminución de Patrimonio	0.00
TOTAL APLICACIONES FINANCIERAS		561,912,791.25

Elaboró

Revisó

Autorizó

L.C. Telefóro Huerta Mijangos
Jefe de Departamento de Contabilidad

L.C. Joana Guadalupe Cortes Soberanis
Coordinadora Administrativa

Lic. Ricardo López Blanco
Director General



INIFEEC
GOBIERNO DEL ESTADO
DE CAMPECHE

CUENTA PÚBLICA

2023

INFORMACION:
05 LEY DE DISCIPLINA FINANCIERA
AL 31 DE DICIEMBRE 2023



CUENTA PÚBLICA 2023
ENTE PÚBLICO: INSTITUTO DE LA INFRAESTRUCTURA FÍSICA EDUCATIVA DEL ESTADO DE CAMPECHE
Formato 1o. Estado de Situación Financiera Detallado - LDF
Al 31 de diciembre de 2023 y 2022
(Cifras en Pesos)

Concepto	Año		Concepto	Año	
	2023	31 de diciembre 2022		2023	31 de diciembre 2022
ACTIVO			PASIVO		
Activo Circulante			Pasivo Circulante		
a. Efectivo y Equivalentes (a=a1+a2+a3+a4+a5+a6+a7)	242,705,505.77	87,632,309.20	a. Cuentas por Pagar a Corto Plazo (a=a1+a2+a3+a4+a5+a6+a7+a8+a9)	266,666,555.20	114,091,948.86
a1) Efectivo	0.00	0.00	a1) Servicios Personales por Pagar a Corto Plazo	0.00	0.00
a2) Bancos/Tesorería	240,281,274.76	86,347,242.46	a2) Proveedores por Pagar a Corto Plazo	451,623.12	11,840,145.79
a3) Bancos/Dependencias y Otros	0.00	0.00	a3) Contratistas por Obras Públicas por Pagar a Corto Plazo	265,786,869.37	101,917,892.12
a4) Inversiones Temporales (Hasta 3 meses)	0.00	0.00	a4) Participaciones y Aportaciones por Pagar a Corto Plazo	0.00	0.00
a5) Fondos con Afectación Específica	0.00	0.00	a5) Transferencias Otorgadas por Pagar a Corto Plazo	0.00	0.00
a6) Depósitos de Fondos de Terceros en Garantía y/o Administración	2,424,231.01	1,285,066.74	a6) Intereses, Comisiones y Otros Gastos de la Deuda Pública por Pagar a Corto Plazo	0.00	0.00
a7) Otros Efectivos y Equivalentes	0.00	0.00	a7) Retenciones y Contribuciones por Pagar a Corto Plazo	386,196.14	295,825.02
b. Derechos a Recibir Efectivo o Equivalentes (b=b1+b2+b3+b4+b5+b6+b7)	113,458.32	87,992.91	a8) Devoluciones de la Ley de Ingresos por Pagar a Corto Plazo	0.00	0.00
b1) Inversiones Financieras de Corto Plazo	0.00	0.00	a9) Otras Cuentas por Pagar a Corto Plazo	41,866.57	38,085.93
b2) Cuentas por Cobrar a Corto Plazo	0.00	0.00	b. Documentos por Pagar a Corto Plazo (b=b1+b2+b3)	0.00	0.00
b3) Deudores Diversos por Cobrar a Corto Plazo	113,458.32	87,992.91	b1) Documentos Comerciales por Pagar a Corto Plazo	0.00	0.00
b4) Ingresos por Recuperar a Corto Plazo	0.00	0.00	b2) Documentos con Contratistas por Obras Públicas por Pagar a Corto Plazo	0.00	0.00
b5) Deudores por Anticipos de la Tesorería a Corto Plazo	0.00	0.00	b3) Otros Documentos por Pagar a Corto Plazo	0.00	0.00
b6) Préstamos Otorgados a Corto Plazo	0.00	0.00	c. Porción a Corto Plazo de la Deuda Pública a Largo Plazo (c=c1+c2)	0.00	0.00
b7) Otros Derechos a Recibir Efectivo o Equivalentes a Corto Plazo	0.00	0.00	c1) Porción a Corto Plazo de la Deuda Pública	0.00	0.00
c. Derechos a Recibir Bienes o Servicios (c=c1+c2+c3+c4+c5)	52,427,271.96	29,471,493.65	c2) Porción a Corto Plazo de Arrendamiento Financiero	0.00	0.00
c1) Anticipo a Proveedores por Adquisición de Bienes y Prestación de Servicios a Corto Plazo	0.00	0.00	d. Títulos y Valores a Corto Plazo	0.00	0.00
c2) Anticipo a Proveedores por Adquisición de Bienes Inmuebles y Muebles a Corto Plazo	0.00	0.00	e. Pasivos Diferidos a Corto Plazo (e=e1+e2+e3)	0.00	0.00
c3) Anticipo a Proveedores por Adquisición de Bienes Intangibles a Corto Plazo	0.00	0.00	e1) Ingresos Cobrados por Adelantado a Corto Plazo	0.00	0.00
c4) Anticipo a Contratistas por Obras Públicas a Corto Plazo	52,427,271.96	29,471,493.65	e2) Intereses Cobrados por Adelantado a Corto Plazo	0.00	0.00
c5) Otros Derechos a Recibir Bienes o Servicios a Corto Plazo	0.00	0.00	e3) Otros Pasivos Diferidos a Corto Plazo	0.00	0.00
d. Inventarios (d=d1+d2+d3+d4+d5)	0.00	0.00	f. Fondos y Bienes de Terceros en Garantía y/o Administración a Corto Plazo	154,079,824.64	209,663,849.12
d1) Inventario de Mercancías para Venta	0.00	0.00	f1) Fondos en Garantía a Corto Plazo	0.00	0.00
d2) Inventario de Mercancías Terminadas	0.00	0.00	f2) Fondos en Administración a Corto Plazo	154,079,824.64	209,663,849.12
d3) Inventario de Mercancías en Proceso de Elaboración	0.00	0.00	f3) Fondos Contingentes a Corto Plazo	0.00	0.00
d4) Inventario de Materias Primas, Materiales y Suministros para Producción	0.00	0.00	f4) Fondos de Fideicomisos, Mandatos y Contratos Análogos a Corto Plazo	0.00	0.00
d5) Bienes en Tránsito	0.00	0.00	f5) Otros Fondos de Terceros en Garantía y/o Administración a Corto Plazo	0.00	0.00
e. Almacenes	0.00	0.00	f6) Valores y Bienes en Garantía a Corto Plazo	0.00	0.00
f. Estimación por Pérdida o Deterioro de Activos Circulantes (f=f1+f2)	0.00	0.00	g. Provisiones a Corto Plazo (g=g1+g2+g3)	0.00	0.00
f1) Estimaciones para Cuentas Incobrables por Derechos a Recibir Efectivo o Equivalentes	0.00	0.00	g1) Provisión para Demandas y Juicios a Corto Plazo	0.00	0.00
f2) Estimación por Deterioro de Inventarios	0.00	0.00	g2) Provisión para Contingencias a Corto Plazo	0.00	0.00
g. Otros Activos Circulantes (g=g1+g2+g3+g4)	151,999,132.44	208,696,582.38	g3) Otras Provisiones a Corto Plazo	0.00	0.00
g1) Valores en Garantía	0.00	0.00	h. Otros Pasivos a Corto Plazo (h=h1+h2+h3)	0.00	0.00
g2) Bienes en Garantía (excluye depósitos de fondos)	0.00	0.00	h1) Ingresos por Clasificar	0.00	0.00
g3) Bienes Derivados de Embargos, Decomisos, Aseguramientos y Dación en Pago	0.00	0.00	h2) Recaudación por Participar	0.00	0.00
g4) Adquisición con Fondos de Terceros	151,999,132.44	208,696,582.38	h3) Otros Pasivos Circulantes	0.00	0.00
IA. Total de Activos Circulantes (IA = a + b + c + d + e + f + g)	447,245,368.49	325,888,378.14	IIA. Total de Pasivos Circulantes (IIA = a + b + c + d + e + f + g + h)	420,746,379.84	323,755,797.98
Activo No Circulante			Pasivo No Circulante		
a. Inversiones Financieras a Largo Plazo	0.00	0.00	a. Cuentas por Pagar a Largo Plazo	0.00	0.00



CUENTA PÚBLICA 2023
ENTE PÚBLICO: INSTITUTO DE LA INFRAESTRUCTURA FÍSICA EDUCATIVA DEL ESTADO DE CAMPECHE
Formato 1o. Estado de Situación Financiera Detallado - LDF
Al 31 de diciembre de 2023 y 2022
(Cifras en Pesos)

Concepto	Año		Concepto	Año	
	2023	31 de diciembre 2022		2023	31 de diciembre 2022
ACTIVO			PASIVO		
b. Derechos a Recibir Efectivo o Equivalentes a Largo Plazo	0.00	0.00	b. Documentos por Pagar a Largo Plazo	0.00	0.00
c. Bienes Inmuebles, Infraestructura y Construcciones en Proceso	923,547,871.27	671,378,271.49	c. Deuda Pública a Largo Plazo	0.00	0.00
d. Bienes Muebles	3,933,010.32	3,933,010.32	d. Pasivos Diferidos a Largo Plazo	0.00	0.00
e. Activos Intangibles	0.00	0.00	e. Fondos y Bienes de Terceros en Garantía y/o en Administración a Largo Plazo	0.00	0.00
f. Depreciación, Deterioro y Amortización Acumulada de Bienes	(3,658,476.78)	(6,154,344.95)	f. Provisiones a Largo Plazo	0.00	0.00
g. Activos Diferidos	0.00	0.00			
h. Estimación por Pérdida o Deterioro de Activos no Circulantes	0.00	0.00	IIB. Total de Pasivos No Circulantes (IIB = a + b + c + d + e + f)	0.00	0.00
i. Otros Activos no Circulantes	0.00	0.00			
IB. Total de Activos No Circulantes (IB = a + b + c + d + e + f + g + h + i)	923,822,404.81	669,156,936.86	II. Total del Pasivo (II = IIA + IIB)	420,746,379.84	323,755,797.98
I. Total del Activo (I = IA + IB)	1,371,067,773.30	995,045,315.00	HACIENDA PÚBLICA/ PATRIMONIO		
			IIIA. Hacienda Pública/Patrimonio Contribuido (IIIA = a + b + c)	4,437,105.58	4,437,105.58
			a. Aportaciones	2,672,496.52	2,672,496.52
			b. Donaciones de Capital	1,764,609.06	1,764,609.06
			c. Actualización de la Hacienda Pública/Patrimonio	0.00	0.00
			IIIB. Hacienda Pública/Patrimonio Generado (IIIB = a + b + c + d + e)	945,884,287.88	666,852,411.44
			a. Resultados del Ejercicio (Ahorro/ Desahorro)	470,857,124.56	192,348,441.78
			b. Resultados de Ejercicios Anteriores	475,037,747.05	474,514,553.39
			c. Revalúos	0.00	0.00
			d. Reservas	0.00	0.00
			e. Rectificaciones de Resultados de Ejercicios Anteriores	(10,583.73)	(10,583.73)
			IIIC. Exceso o Insuficiencia en la Actualización de la Hacienda Pública/Patrimonio (IIIC=a+b)	0.00	0.00
			a. Resultado por Posición Monetaria	0.00	0.00
			b. Resultado por Tenencia de Activos no Monetarios	0.00	0.00
			III. Total Hacienda Pública/Patrimonio (III = IIIA + IIIB + IIIC)	950,321,393.46	671,289,517.02
			IV. Total del Pasivo y Hacienda Pública/Patrimonio (IV = II + III)	1,371,067,773.30	995,045,315.00

Elaboró

L.C. Telésforo Huerta Mijangos
Jefe de Departamento de Contabilidad.

Revisó

L.C. Joana Guadalupe Cortes Soberanis
Coordinadora Administrativa.

Autorizó

Lic. Ricardo López Blanco
Director General.



CUENTA PÚBLICA 2023
ENTE PÚBLICO: INSTITUTO DE LA INFRAESTRUCTURA FÍSICA EDUCATIVA DEL ESTADO DE CAMPECHE
Formato 2 Informe Analítico de la Deuda Pública y Otros Pasivos - LDF
Del 1o. de enero al 31 de diciembre de 2023
(Cifras en Pesos)

Denominación de la Deuda Pública y Otros Pasivos (c)	Saldo al 31 de diciembre de 2022 (d)	Disposiciones del Periodo (e)	Amortizaciones del Periodo (f)	Revaluaciones, Reclasificaciones y Otros Ajustes (g)	Saldo Final del Periodo (h) h=d+e-f+g	Pago de Intereses del Periodo (i)	Pago de Comisiones y demás costos asociados durante el Periodo (j)
1. Deuda Pública (1=A+B)	0.00	0.00	0.00	0.00	0.00	0.00	0.00
A. Corto Plazo (A=a1+a2+a3)	0.00	0.00	0.00	0.00	0.00	0.00	0.00
a1) Instituciones de Crédito	0.00	0.00	0.00	0.00	0.00	0.00	0.00
a2) Títulos y Valores	0.00	0.00	0.00	0.00	0.00	0.00	0.00
a3) Arrendamientos Financieros	0.00	0.00	0.00	0.00	0.00	0.00	0.00
B. Largo Plazo (B=b1+b2+b3)	0.00	0.00	0.00	0.00	0.00	0.00	0.00
b1) Instituciones de Crédito	0.00	0.00	0.00	0.00	0.00	0.00	0.00
b2) Títulos y Valores	0.00	0.00	0.00	0.00	0.00	0.00	0.00
b3) Arrendamientos Financieros	0.00	0.00	0.00	0.00	0.00	0.00	0.00
2. Otros Pasivos	323,755,797.98	0.00	0.00	0.00	420,746,379.84		
3. Total de la Deuda Pública y Otros Pasivos (3=1+2)	323,755,797.98	0.00	0.00	0.00	420,746,379.84	0.00	0.00
4. Deuda Contingente 1 (Informativo)	0.00	0.00	0.00	0.00	0.00	0.00	0.00
Deuda Contingente 1	0.00	0.00	0.00	0.00	0.00	0.00	0.00
Deuda Contingente 2	0.00	0.00	0.00	0.00	0.00	0.00	0.00
5. Valor de Instrumentos Bono Cupón Cero 2 (Informativo)	0.00	0.00	0.00	0.00	0.00	0.00	0.00
Instrumento Bono Cupón Cero 1	0.00	0.00	0.00	0.00	0.00	0.00	0.00
Instrumento Bono Cupón Cero 2	0.00	0.00	0.00	0.00	0.00	0.00	0.00

Obligaciones a Corto Plazo (k)	Monto Contratado (l)	Plazo Pactado (m)	Tasa de Interés (n)	Comisiones y Costos Relacionados (o)	Tasa Efectiva (p)
6. Obligaciones a Corto Plazo (Informativo)	0.00	0.00	0.00	0.00	0.00
Crédito 1	0.00	0.00	0.00	0.00	0.00
Crédito 2	0.00	0.00	0.00	0.00	0.00

7



CUENTA PÚBLICA 2023
ENTE PÚBLICO: INSTITUTO DE LA INFRAESTRUCTURA FÍSICA EDUCATIVA DEL ESTADO DE CAMPECHE
Formato 2 Informe Analítico de la Deuda Pública y Otros Pasivos - LDF
Del 1o. de enero al 31 de diciembre de 2023
(Cifras en Pesos)

Elaboró

L.C. Telésforo Huerta Mijangos
Jefe de Departamento de Contabilidad

Revisó

L.C. Joana Guadalupe Cortes Soberanis
Coordinadora Administrativa

Autorizó

Lic. Ricardo López Blanco
Director General




CUENTA PÚBLICA 2023
ENTE PÚBLICO: INSTITUTO DE LA INFRAESTRUCTURA FÍSICA EDUCATIVA DEL ESTADO DE CAMPECHE
Formato 3 Informe Analítico de Obligaciones Diferentes de Financiamientos – LDF
Del 1o. de enero al 31 de diciembre de 2023
(Cifras en Pesos)

Denominación de las Obligaciones Diferentes de Financiamiento (c)	Fecha del Contrato (d)	Fecha de inicio de operación del proyecto (e)	Fecha de vencimiento (f)	Monto de la inversión pactado (g)	Plazo pactado (h)	Monto promedio mensual del pago de la contraprestación (i)	Monto promedio mensual del pago de la contraprestación correspondiente al pago de inversión (j)	Monto pagado de la inversión al 31 de diciembre de 2023 (k)	Monto pagado de la inversión actualizado al 31 de diciembre de 2023 (l)	Saldo pendiente por pagar de la inversión al 31 de diciembre de 2023 (m = g - l)
A. Asociaciones Público Privadas (APP's) (A=a+b+c+d)				0.00		0.00	0.00	0.00	0.00	0.00
APP 1				0.00		0.00	0.00	0.00	0.00	0.00
APP 2				0.00		0.00	0.00	0.00	0.00	0.00
APP 3				0.00		0.00	0.00	0.00	0.00	0.00
B. Otros Instrumentos (B=a+b+c+d)				0.00		0.00	0.00	0.00	0.00	0.00
Otro Instrumento 1				0.00		0.00	0.00	0.00	0.00	0.00
Otro Instrumento 2				0.00		0.00	0.00	0.00	0.00	0.00
Otro Instrumento 3				0.00		0.00	0.00	0.00	0.00	0.00
C. Total de Obligaciones Diferentes de Financiamiento (C=A+B)				0.00		0.00	0.00	0.00	0.00	0.00

Elaboró

 L.C. Telésforo Huerta Mijangos
 Jefe de Departamento de Contabilidad

Revisó

 L.C. Joana Guadalupe Cortes Soberanis
 Coordinadora Administrativa

Autorizó

 Lic. Ricardo López Blanco
 Director General



CUENTA PÚBLICA 2023
ENTE PÚBLICO: INSTITUTO DE LA INFRAESTRUCTURA FÍSICA EDUCATIVA DEL ESTADO DE CAMPECHE
Formato 4 Balance Presupuestario - LDF
Del 1o. de enero al 31 de diciembre de 2023
(Cifras en Pesos)

Concepto (c).	Estimado/ Aprobado (d)	Devengado	Recaudado/Pagado
A. Ingresos Totales (A = A1+A2+A3)	267,525,591.00	569,705,668.12	569,705,668.12
A1. Ingresos de Libre Disposición	19,104,416.00	251,411,705.20	251,411,705.20
A2. Transferencias Federales Etiquetadas	248,421,175.00	318,293,962.92	318,293,962.92
A3. Financiamiento Neto	0.00	0.00	0.00
B. Egresos Presupuestarios¹ (B = B1+B2)	287,525,591.00	544,581,939.42	278,497,015.58
B1. Gasto No Etiquetado (sin incluir Amortización de la Deuda Pública)	39,104,416.00	57,437,488.57	56,039,117.60
B2. Gasto Etiquetado (sin incluir Amortización de la Deuda Pública)	248,421,175.00	487,144,450.85	222,457,897.98
C. Remanentes del Ejercicio Anterior (C = C1 + C2)		36,802,957.80	35,867,877.95
C1. Remanentes de Ingresos de Libre Disposición aplicados en el periodo		36,802,957.80	35,867,877.95
C2. Remanentes de Transferencias Federales Etiquetadas aplicados en el periodo		0.00	0.00
I. Balance Presupuestario (I = A – B + C)	(20,000,000.00)	61,926,686.50	327,076,530.49
II. Balance Presupuestario sin Financiamiento Neto (II = I - A3)	(20,000,000.00)	61,926,686.50	327,076,530.49
III. Balance Presupuestario sin Financiamiento Neto y sin Remanentes del Ejercicio Anterior (III= II - C)	(20,000,000.00)	25,123,728.70	291,208,652.54

Concepto	Aprobado	Devengado	Pagado
E. Intereses, Comisiones y Gastos de la Deuda (E = E1+E2)	0.00	0.00	0.00
E1. Intereses, Comisiones y Gastos de la Deuda con Gasto No Etiquetado	0.00	0.00	0.00
E2. Intereses, Comisiones y Gastos de la Deuda con Gasto Etiquetado	0.00	0.00	0.00
IV. Balance Primario (IV = III + E)	(20,000,000.00)	25,123,728.70	291,208,652.54

Concepto	Estimado/ Aprobado	Devengado	Recaudado/ Pagado
F. Financiamiento (F = F1 + F2)	0.00	0.00	0.00
F1. Financiamiento con Fuente de Pago de Ingresos de Libre Disposición	0.00	0.00	0.00
F2. Financiamiento con Fuente de Pago de Transferencias Federales Etiquetadas	0.00	0.00	0.00
G. Amortización de la Deuda (G = G1 + G2)	0.00	0.00	0.00
G1. Amortización de la Deuda Pública con Gasto No Etiquetado	0.00	0.00	0.00
G2. Amortización de la Deuda Pública con Gasto Etiquetado	0.00	0.00	0.00
A3. Financiamiento Neto (A3 = F – G)	0.00	0.00	0.00

Concepto	Estimado/ Aprobado	Devengado	Recaudado/ Pagado
A1. Ingresos de Libre Disposición	19,104,416.00	251,411,705.20	251,411,705.20
A3.1 Financiamiento Neto con Fuente de Pago de Ingresos de Libre Disposición (A3.1 = F1 – G1)	0.00	0.00	0.00
F1. Financiamiento con Fuente de Pago de Ingresos de Libre Disposición	0.00	0.00	0.00
G1. Amortización de la Deuda Pública con Gasto No Etiquetado	0.00	0.00	0.00
B1. Gasto No Etiquetado (sin incluir Amortización de la Deuda Pública)	39,104,416.00	57,437,488.57	56,039,117.60
C1. Remanentes de Ingresos de Libre Disposición aplicados en el periodo		36,802,957.80	35,867,877.95
V. Balance Presupuestario de Recursos Disponibles (V = A1 + A3.1 – B 1 + C1)	(20,000,000.00)	230,777,174.43	231,240,465.55
VI. Balance Presupuestario de Recursos Disponibles sin Financiamiento Neto (VI = V – A3.1)	(20,000,000.00)	230,777,174.43	231,240,465.55



CUENTA PÚBLICA 2023
ENTE PÚBLICO: INSTITUTO DE LA INFRAESTRUCTURA FÍSICA EDUCATIVA DEL ESTADO DE
CAMPECHE

Formato 4 Balance Presupuestario - LDF
Del 1o. de enero al 31 de diciembre de 2023
(Cifras en Pesos)

Concepto	Estimado/ Aprobado	Devengado	Recaudado/ Pagado
A2. Transferencias Federales Etiquetadas	248,421,175.00	318,293,962.92	318,293,962.92
A3.2 Financiamiento Neto con Fuente de Pago de Transferencias Federales Etiquetadas (A3.2 = F2 - G2)	0.00	0.00	0.00
F2. Financiamiento con Fuente de Pago de Transferencias Federales Etiquetadas	0.00	0.00	0.00
G2. Amortización de la Deuda Pública con Gasto Etiquetado	0.00	0.00	0.00
B2. Gasto Etiquetado (sin incluir Amortización de la Deuda Pública)	248,421,175.00	487,144,450.85	222,457,897.98
C2. Remanentes de Transferencias Federales Etiquetadas aplicados en el periodo		0.00	0.00
VII. Balance Presupuestario de Recursos Etiquetados (VII = A2 + A3.2 - B2 + C2)	0.00	(168,850,487.93)	95,836,064.94
VIII. Balance Presupuestario de Recursos Etiquetados sin Financiamiento Neto (VIII = VII - A3.2)	0.00	(168,850,487.93)	95,836,064.94

Elaboró

L.C. Telesforo Huerta Mijangos
Jefe de Departamento de Contabilidad

Revisó

L.C. Joana Guadalupe Cortes Soberanis
Coordinadora Administrativa

Autorizó

Lic. Ricardo López Blanco
Director General



CUENTA PÚBLICA 2023
ENTE PÚBLICO: INSTITUTO DE LA INFRAESTRUCTURA FÍSICA EDUCATIVA DEL ESTADO DE
CAMPECHE

Formato 5 Estado Analítico de Ingresos Detallado - LDF
Del 1o. de enero al 31 de diciembre de 2023
(Cifras en Pesos)

Concepto (c)	Ingreso					Diferencia (e)
	Estimado (d)	Ampliaciones/ Reducciones	Modificado	Devergado	Recaudado	
D. Transferencias, Asignaciones, Subsidios y Subvenciones, y Pensiones y Jubilaciones	248,421,175.00	69,872,847.98	318,294,022.98	318,293,962.92	318,293,962.92	69,872,787.92
E. Otras Transferencias Federales Etiquetadas	0.00	0.00	0.00	0.00	0.00	0.00
II. Total de Transferencias Federales Etiquetadas (II = A + B + C + D + E)	248,421,175.00	69,872,847.98	318,294,022.98	318,293,962.92	318,293,962.92	69,872,787.92
III. Ingresos Derivados de Financiamientos (III = A)	0.00	0.00	0.00	0.00	0.00	0.00
A. Ingresos Derivados de Financiamientos	0.00	0.00	0.00	0.00	0.00	0.00
IV. Total de Ingresos (IV = I + II + III)	267,525,591.00	302,460,042.86	569,985,633.86	569,705,668.12	569,705,668.12	302,180,077.12
Datos Informativos						
1. Ingresos Derivados de Financiamientos con Fuente de Pago de Ingresos de Libre Disposición	0.00	0.00	0.00	0.00	0.00	0.00
2. Ingresos Derivados de Financiamientos con Fuente de Pago de Transferencias Federales Etiquetadas	0.00	0.00	0.00	0.00	0.00	0.00
3. Ingresos Derivados de Financiamientos (3 = 1 + 2)	0.00	0.00	0.00	0.00	0.00	0.00

Elaboró

L.C. Telésforo Huerta Mijangos
Jefe de Departamento de Contabilidad

Revisó

L.C. Joana Guadalupe Cortes Soberanis
Coordinadora Administrativa

Autorizó

Lic. Ricardo López Blanco
Director General



CUENTA PÚBLICA 2023
ENTE PÚBLICO: INSTITUTO DE LA INFRAESTRUCTURA FÍSICA EDUCATIVA DEL
ESTADO DE CAMPECHE
Formato 6a Estado Analítico del Ejercicio del Presupuesto de Egresos Detallado - LDF
Clasificación por Objeto del Gasto (Capítulo y Concepto)
Del 1o. de enero al 31 de diciembre de 2023
(Cifras en Pesos)

Concepto (c)	Egresos					Subejercicio (e)
	Aprobado (d)	Ampliaciones/ (Reducciones)	Modificado	Devengado	Pagado	
b3) Materias Primas y Materiales de Producción y Comercialización	0.00	0.00	0.00	0.00	0.00	0.00
b4) Materiales y Artículos de Construcción y de Reparación	0.00	0.00	0.00	0.00	0.00	0.00
b5) Productos Químicos, Farmacéuticos y de Laboratorio	0.00	0.00	0.00	0.00	0.00	0.00
b6) Combustibles, Lubrificantes y Aditivos	0.00	0.00	0.00	0.00	0.00	0.00
b7) Vestuario, Blancos, Prendas de Protección y Artículos Deportivos	0.00	0.00	0.00	0.00	0.00	0.00
b8) Materiales y Suministros Para Seguridad	0.00	0.00	0.00	0.00	0.00	0.00
b9) Herramientas, Refacciones y Accesorios Menores	0.00	0.00	0.00	0.00	0.00	0.00
C. Servicios Generales (C=c1+c2+c3+c4+c5+c6+c7+c8+c9)	0.00	0.00	0.00	0.00	0.00	0.00
c1) Servicios Básicos	0.00	0.00	0.00	0.00	0.00	0.00
c2) Servicios de Arrendamiento	0.00	0.00	0.00	0.00	0.00	0.00
c3) Servicios Profesionales, Científicos, Técnicos y Otros Servicios	0.00	0.00	0.00	0.00	0.00	0.00
c4) Servicios Financieros, Bancarios y Comerciales	0.00	0.00	0.00	0.00	0.00	0.00
c5) Servicios de Instalación, Reparación, Mantenimiento y Conservación	0.00	0.00	0.00	0.00	0.00	0.00
c6) Servicios de Comunicación Social y Publicidad	0.00	0.00	0.00	0.00	0.00	0.00
c7) Servicios de Traslado y Viáticos	0.00	0.00	0.00	0.00	0.00	0.00
c8) Servicios Oficiales	0.00	0.00	0.00	0.00	0.00	0.00
c9) Otros Servicios Generales	0.00	0.00	0.00	0.00	0.00	0.00
D. Transferencias, Asignaciones, Subsidios y Otras Ayudas (D=d1+d2+d3+d4+d5+d6+d7+d8+d9)	0.00	0.00	0.00	0.00	0.00	0.00
d1) Transferencias Internas y Asignaciones al Sector Público	0.00	0.00	0.00	0.00	0.00	0.00
d2) Transferencias al Resto del Sector Público	0.00	0.00	0.00	0.00	0.00	0.00
d3) Subsidios y Subvenciones	0.00	0.00	0.00	0.00	0.00	0.00
d4) Ayudas Sociales	0.00	0.00	0.00	0.00	0.00	0.00
d5) Pensiones y Jubilaciones	0.00	0.00	0.00	0.00	0.00	0.00
d6) Transferencias a Fideicomisos, Mandatos y Otros Análogos	0.00	0.00	0.00	0.00	0.00	0.00
d7) Transferencias a la Seguridad Social	0.00	0.00	0.00	0.00	0.00	0.00
d8) Donativos	0.00	0.00	0.00	0.00	0.00	0.00
d9) Transferencias al Exterior	0.00	0.00	0.00	0.00	0.00	0.00
E. Bienes Muebles, Inmuebles e Intangibles (E=e1+e2+e3+e4+e5+e6+e7+e8+e9)	0.00	0.00	0.00	0.00	0.00	0.00
e1) Mobiliario y Equipo de Administración	0.00	0.00	0.00	0.00	0.00	0.00
e2) Mobiliario y Equipo Educativo y Recreativo	0.00	0.00	0.00	0.00	0.00	0.00
e3) Equipo e Instrumental Médico y de Laboratorio	0.00	0.00	0.00	0.00	0.00	0.00
e4) Vehículos y Equipo de Transporte	0.00	0.00	0.00	0.00	0.00	0.00
e5) Equipo de Defensa y Seguridad	0.00	0.00	0.00	0.00	0.00	0.00
e6) Maquinaria, Otros Equipos y Herramientas	0.00	0.00	0.00	0.00	0.00	0.00
e7) Activos Biológicos	0.00	0.00	0.00	0.00	0.00	0.00
e8) Bienes Inmuebles	0.00	0.00	0.00	0.00	0.00	0.00
e9) Activos Intangibles	0.00	0.00	0.00	0.00	0.00	0.00
F. Inversión Pública (F=f1+f2+f3)	248,421,175.00	328,136,326.09	576,557,501.09	487,144,450.85	222,457,897.98	89,413,050.24
f1) Obra Pública en Bienes de Dominio Público	248,421,175.00	328,136,326.09	576,557,501.09	487,144,450.85	222,457,897.98	89,413,050.24
f2) Obra Pública en Bienes Propios	0.00	0.00	0.00	0.00	0.00	0.00
f3) Proyectos Productivos y Acciones de Fomento	0.00	0.00	0.00	0.00	0.00	0.00
G. Inversiones Financieras y Otras Provisiones (G=g1+g2+g3+g4+g5+g6+g7)	0.00	0.00	0.00	0.00	0.00	0.00
g1) Inversiones Para el Fomento de Actividades Productivas	0.00	0.00	0.00	0.00	0.00	0.00

X



CUENTA PÚBLICA 2023
ENTE PÚBLICO: INSTITUTO DE LA INFRAESTRUCTURA FISICA EDUCATIVA DEL
ESTADO DE CAMPECHE
Formato 6a Estado Analítico del Ejercicio del Presupuesto de Egresos Detallado - LDF
Clasificación por Objeto del Gasto (Capítulo y Concepto)
Del 1o. de enero al 31 de diciembre de 2023
(Cifras en Pesos)

Concepto (c)	Egresos					Subejercicio (e)
	Aprobado (d)	Ampliaciones/ (Reducciones)	Modificado	Devengado	Pagado	
g2) Acciones y Participaciones de Capital	0.00	0.00	0.00	0.00	0.00	0.00
g3) Compra de Títulos y Valores	0.00	0.00	0.00	0.00	0.00	0.00
g4) Concesión de Préstamos	0.00	0.00	0.00	0.00	0.00	0.00
g5) Inversiones en Fideicomisos, Mandatos y Otros Análogos Fideicomiso de Desastres Naturales (Informativo)	0.00	0.00	0.00	0.00	0.00	0.00
g6) Otras Inversiones Financieras	0.00	0.00	0.00	0.00	0.00	0.00
g7) Provisiones para Contingencias y Otras Erogaciones Especiales	0.00	0.00	0.00	0.00	0.00	0.00
H. Participaciones y Aportaciones (H=h1+h2+h3)	0.00	0.00	0.00	0.00	0.00	0.00
h1) Participaciones	0.00	0.00	0.00	0.00	0.00	0.00
h2) Aportaciones	0.00	0.00	0.00	0.00	0.00	0.00
h3) Convenios	0.00	0.00	0.00	0.00	0.00	0.00
I. Deuda Pública (I=i1+i2+i3+i4+i5+i6+i7)	0.00	0.00	0.00	0.00	0.00	0.00
i1) Amortización de la Deuda Pública	0.00	0.00	0.00	0.00	0.00	0.00
i2) Intereses de la Deuda Pública	0.00	0.00	0.00	0.00	0.00	0.00
i3) Comisiones de la Deuda Pública	0.00	0.00	0.00	0.00	0.00	0.00
i4) Gastos de la Deuda Pública	0.00	0.00	0.00	0.00	0.00	0.00
i5) Costo por Coberturas	0.00	0.00	0.00	0.00	0.00	0.00
i6) Apoyos Financieros	0.00	0.00	0.00	0.00	0.00	0.00
i7) Adeudos de Ejercicios Fiscales Anteriores (ADEFAS)	0.00	0.00	0.00	0.00	0.00	0.00
III. Total de Egresos (III = I + II)	287,525,591.00	371,328,298.56	658,853,889.56	544,581,939.42	278,497,015.58	114,271,950.14

Elaboró

L.C. Telésforo Huerta Mijangos
Jefe de Departamento de Contabilidad

Revisó

L.C. Joana Guadalupe Cortes Soberanis
Coordinadora Administrativa

Autorizó

Lic. Ricardo López Blanco
Director General



CUENTA PÚBLICA 2023
ENTE PÚBLICO: INSTITUTO DE LA INFRAESTRUCTURA FÍSICA EDUCATIVA DEL ESTADO DE
CAMPECHE

Formato 6b Estado Analítico del Ejercicio del Presupuesto de Egresos Detallado - LDF
Clasificación Administrativa

Del 1o. de enero al 31 de diciembre de 2023
(Cifras en Pesos)

Concepto (c)	Egresos					Subejercicio (e)
	Aprobado (d)	Ampliaciones/ (Reducciones)	Modificado	Devengado	Pagado	
Gasto No Etiquetado	39,104,416.00	43,191,972.47	82,296,388.47	57,437,488.57	56,039,117.60	24,858,899.90
[01]DIRECCION GENERAL	21,255,749.88	(20,740,099.23)	515,650.65	512,661.41	512,661.41	2,989.24
[02]DIRECCION DE PLANEACION Y PROGRAMACION DE PRESUPUESTO	919,073.43	61,990,522.27	62,909,595.70	38,556,734.71	37,203,697.84	24,352,860.99
[03]DIRECCION DE CONSTRUCCION, SUPERVISION Y CONTROL DE OBRAS	641,536.33	531,932.55	1,173,468.88	1,160,391.72	1,160,391.72	13,077.16
[04]COORDINACION ADMINISTRATIVA	1,049,141.36	1,409,616.88	2,458,758.24	2,248,691.39	2,203,357.29	210,066.85
[05]NOMINA PODER EJECUTIVO	15,238,915.00	0.00	15,238,915.00	14,959,009.34	14,959,009.34	279,905.66
Gasto Etiquetado	248,421,175.00	328,136,326.09	576,557,501.09	487,144,450.85	222,457,897.98	89,413,050.24
[01]DIRECCION GENERAL	0.00	0.00	0.00	0.00	0.00	0.00
[02]DIRECCION DE PLANEACION Y PROGRAMACION DE PRESUPUESTO	248,421,175.00	328,136,326.09	576,557,501.09	487,144,450.85	222,457,897.98	89,413,050.24
[03]DIRECCION DE CONSTRUCCION, SUPERVISION Y CONTROL DE OBRAS	0.00	0.00	0.00	0.00	0.00	0.00
[04]COORDINACION ADMINISTRATIVA	0.00	0.00	0.00	0.00	0.00	0.00
[05]NOMINA PODER EJECUTIVO	0.00	0.00	0.00	0.00	0.00	0.00
Total de Egresos	287,525,591.00	371,328,298.56	658,853,889.56	544,581,939.42	278,497,015.58	114,271,950.14

Elaboró

L.C. Telésforo Huerta Mijangos
Jefe de Departamento de Contabilidad

Revisó

L.C. Joana Guadalupe Cortes Soberanis
Coordinadora Administrativa

Autorizó

Lic. Ricardo López Blanco
Director General



CUENTA PÚBLICA 2023
ENTE PÚBLICO: INSTITUTO DE LA INFRAESTRUCTURA FISICA EDUCATIVA DEL
ESTADO DE CAMPECHE
Formato 6c Estado Analítico del Ejercicio del Presupuesto de Egresos Detallado - LDF
Clasificación Funcional (Finalidad y Función)
Del 1o. de enero al 31 de diciembre de 2023
(Cifras en Pesos)

Concepto (c)	Egresos					Subejercicio (e)
	Aprobado (d)	Ampliaciones/ (Reducciones)	Modificado	Devengado	Pagado	
b4) Recreación, Cultura y Otras Manifestaciones Sociales	0.00	0.00	0.00	0.00	0.00	0.00
b5) Educación	248,421,175.00	328,136,326.09	576,557,501.09	487,144,450.85	222,457,897.98	89,413,050.24
b6) Protección Social	0.00	0.00	0.00	0.00	0.00	0.00
b7) Otros Asuntos Sociales	0.00	0.00	0.00	0.00	0.00	0.00
C. Desarrollo Económico (C=c1+c2+c3+c4+c5+c6+c7+c8+c9)	0.00	0.00	0.00	0.00	0.00	0.00
c1) Asuntos Económicos, Comerciales y Laborales en General	0.00	0.00	0.00	0.00	0.00	0.00
c2) Agropecuaria, Silvicultura, Pesca y Caza	0.00	0.00	0.00	0.00	0.00	0.00
c3) Combustibles y Energía	0.00	0.00	0.00	0.00	0.00	0.00
c4) Minería, Manufacturas y Construcción	0.00	0.00	0.00	0.00	0.00	0.00
c5) Transporte	0.00	0.00	0.00	0.00	0.00	0.00
c6) Comunicaciones	0.00	0.00	0.00	0.00	0.00	0.00
c7) Turismo	0.00	0.00	0.00	0.00	0.00	0.00
c8) Ciencia, Tecnología e Innovación	0.00	0.00	0.00	0.00	0.00	0.00
c9) Otras Industrias y Otros Asuntos Económicos	0.00	0.00	0.00	0.00	0.00	0.00
D. Otras No Clasificadas en Funciones Anteriores (D=d1+d2+d3+d4)	0.00	0.00	0.00	0.00	0.00	0.00
d1) Transacciones de la Deuda Publica / Costo Financiero de la Deuda	0.00	0.00	0.00	0.00	0.00	0.00
d2) Transferencias, Participaciones y Aportaciones Entre Diferentes Niveles y Ordenes de Gobierno	0.00	0.00	0.00	0.00	0.00	0.00
d3) Saneamiento del Sistema Financiero	0.00	0.00	0.00	0.00	0.00	0.00
d4) Adeudos de Ejercicios Fiscales Anteriores	0.00	0.00	0.00	0.00	0.00	0.00
III. Total de Egresos (III = I + II)	287,525,591.00	371,328,298.56	658,853,889.56	544,581,939.42	278,497,015.58	114,271,950.14

Elaboró

 L.C. Telésforo Huerta Mijangos
 Jefe de Departamento de Contabilidad

Revisó

 L.C. Joana Guadalupe Cortes Soberanis
 Coordinadora Administrativa

Autorizó

 Lic. Ricardo López Blando
 Director General



CUENTA PÚBLICA 2023
ENTE PÚBLICO: INSTITUTO DE LA INFRAESTRUCTURA FISICA EDUCATIVA DEL
ESTADO DE CAMPECHE
Formato 6d Estado Analítico del Ejercicio del Presupuesto de Egresos Detallado - LDF
Clasificación de Servicios Personales por Categoría
Del 1o. de enero al 31 de diciembre de 2023
(Cifras en Pesos)

Concepto (c)	Egresos					Subejercicio (e)
	Aprobado (d)	Ampliaciones/ (Reducciones)	Modificado	Devengado	Pagado	
I. Gasto No Etiquetado (I=A+B+C+D+E+F)	16,883,876.00	104,233.51	16,988,109.51	16,662,610.34	16,662,610.34	325,499.17
A. Personal Administrativo y de Servicio Público	16,883,876.00	104,233.51	16,988,109.51	16,662,610.34	16,662,610.34	325,499.17
B. Magisterio	0.00	0.00	0.00	0.00	0.00	0.00
C. Servicios de Salud (C=c1+c2)	0.00	0.00	0.00	0.00	0.00	0.00
c1) Personal Administrativo	0.00	0.00	0.00	0.00	0.00	0.00
c2) Personal Médico, Paramédico y afín	0.00	0.00	0.00	0.00	0.00	0.00
D. Seguridad Pública	0.00	0.00	0.00	0.00	0.00	0.00
E. Gastos asociados a la implementación de nuevas leyes federales o reformas a las mismas (E = e1 + e2)	0.00	0.00	0.00	0.00	0.00	0.00
e1) Nombre del Programa o Ley 1	0.00	0.00	0.00	0.00	0.00	0.00
e2) Nombre del Programa o Ley 2	0.00	0.00	0.00	0.00	0.00	0.00
F. Sentencias laborales definitivas	0.00	0.00	0.00	0.00	0.00	0.00
II. Gasto Etiquetado (II=A+B+C+D+E+F)	0.00	0.00	0.00	0.00	0.00	0.00
A. Personal Administrativo y de Servicio Público	0.00	0.00	0.00	0.00	0.00	0.00
B. Magisterio	0.00	0.00	0.00	0.00	0.00	0.00
C. Servicios de Salud (C=c1+c2)	0.00	0.00	0.00	0.00	0.00	0.00
c1) Personal Administrativo	0.00	0.00	0.00	0.00	0.00	0.00
c2) Personal Médico, Paramédico y afín	0.00	0.00	0.00	0.00	0.00	0.00
D. Seguridad Pública	0.00	0.00	0.00	0.00	0.00	0.00
E. Gastos asociados a la implementación de nuevas leyes federales o reformas a las mismas (E = e1 + e2)	0.00	0.00	0.00	0.00	0.00	0.00
e1) Nombre del Programa o Ley 1	0.00	0.00	0.00	0.00	0.00	0.00
e2) Nombre del Programa o Ley 2	0.00	0.00	0.00	0.00	0.00	0.00
F. Sentencias laborales definitivas	0.00	0.00	0.00	0.00	0.00	0.00
III. Total del Gasto en Servicios Personales (III = I + II)	16,883,876.00	104,233.51	16,988,109.51	16,662,610.34	16,662,610.34	325,499.17

Elaboró

L.C. Telésforo Huerta Mijangos
Jefe de Departamento de Contabilidad

Revisó

L.C. Joana Guadalupe Cortes Soberanis
Coordinadora Administrativa

Autorizó

Lic. Ricardo López Blanco
Director General

INSTITUTO DE LA INFRAESTRUCTURA FISICA EDUCATIVA DEL ESTADO DE CAMPECHE
 Guía de Cumplimiento de la Ley de Disciplina Financiera de las Entidades Federativas y Municipios
 Del 1 de enero al 31 de diciembre de 2023


Indicadores de Observancia (c)	Implementación		Resultado		Fundamento (h)	Comentarios (i)
	SI	NO	Monto o valor (f)	Unidad (pesos/porcentaje) (g)		
	Mecanismo de Verificación (d)	Fecha estimada de cumplimiento (e)				
INDICADORES PRESUPUESTARIOS						
A. INDICADORES CUANTITATIVOS						
1 Balance Presupuestario Sostenible (j)						
a. Propuesto	Iniciativa de Ley de Ingresos y Proyecto de Presupuesto de Egresos		202,056,573.00	pesos	Art. 6 y 19 de la LDF	INGRESOS ANTEPROYECTO
b. Estimada/Aprobado	Ley de Ingresos y Presupuesto de Egresos		202,056,573.00	pesos	Art. 6 y 19 de la LDF	INGRESOS APROBADOS
c. Devengado	Cuenta Pública / Formelo 4 LDF		245,038,124.45	pesos	Art. 6 y 19 de la LDF	POR AMPLIACIONES
2 Balance Presupuestario de Recursos Disponibles Sostenible (k)						
a. Propuesto	Iniciativa de Ley de Ingresos y Proyecto de Presupuesto de Egresos		19,283,168.00	pesos	Art. 6 y 19 de la LDF	INGRESOS NO ETIQUETADOS
b. Estimada/Aprobado	Ley de Ingresos y Presupuesto de Egresos		19,283,168.00	pesos	Art. 6 y 19 de la LDF	INGRESOS NO ETIQUETADOS
c. Devengado	Cuenta Pública / Formelo 4 LDF		85,181,186.61	pesos	Art. 6 y 19 de la LDF	POR AMPLIACIONES
3 Financiamiento Neto dentro del Techo de Financiamiento Neto (l)						
a. Propuesto	Iniciativa de Ley de Ingresos		202,056,573.00	pesos	Art. 6, 19 y 46 de la LDF	INGRESOS ANTEPROYECTO
b. Estimada	Ley de Ingresos		202,056,573.00	pesos	Art. 6, 19 y 46 de la LDF	INGRESOS APROBADOS
c. Devengado	Cuenta Pública / Formelo 4 LDF		245,038,124.45	pesos	Art. 6, 19 y 46 de la LDF	POR AMPLIACIONES
4 Recursos destinados a la atención de desastres naturales						
a. Asignación al fideicomiso para desastres naturales (m)						
a.1 Aprobado	Reporte Trim. Formelo 6 a)		-	pesos	Art. 9 de la LDF	
a.2 Pagado	Cuenta Pública / Formelo 6 a)		-	pesos	Art. 9 de la LDF	
b. Aportación promedio realizada por la Entidad Federativa durante los 5 ejercicios previos, para infraestructura dañada por desastres naturales (n)	Autorizaciones de recursos aprobados por el FONDEN		-	pesos	Art. 9 de la LDF	NO SE RECIBIERON EN 2022
c. Saldo del fideicomiso para desastres naturales (o)	Cuenta Pública / Auxiliar de Cuentas		-	pesos	Art. 9 de la LDF	NO SE RECIBIERON EN 2022
d. Costo promedio de los últimos 5 ejercicios de la reconstrucción de infraestructura dañada por desastres naturales (p)	Autorizaciones de recursos aprobados por el FONDEN		-	pesos	Art. 9 de la LDF	NO SE RECIBIERON EN 2022
5 Techo para servicios personales (q)						
a. Asignación en el Presupuesto de Egresos	Reporte Trim. Formelo 6 d)		17,354,194.00	pesos	Art. 10 y 21 de la LDF	
b. Devengado	Reporte Trim. Formelo 6 d)		16,018,991.62	pesos	Art. 13 fracc. V y 21 de la LDF	
6 Previsiones de gasto para compromisos de pago derivados de APPs (r)						
a. Asignación en el Presupuesto de Egresos	Presupuesto de Egresos		-	pesos	Art. 11 y 21 de la LDF	
7 Techo de ADEFAS para el ejercicio fiscal (s)						
a. Propuesto	Proyecto de Presupuesto de Egresos		-	pesos	Art. 12 y 20 de la LDF	
b. Aprobado	Reporte Trim. Formelo 6 a)		-	pesos	Art. 12 y 20 de la LDF	
c. Devengado	Cuenta Pública / Formelo 6 a)		-	pesos	Art. 12 y 20 de la LDF	
B. INDICADORES CUALITATIVOS						
1 Iniciativa de Ley de Ingresos y Proyecto de Presupuesto de Egresos						
a. Objetivos anuales, estrategias y metas para el ejercicio fiscal (t)	Iniciativa de Ley de Ingresos y Proyecto de Presupuesto de Egresos		202,056,573.00		Art. 5 y 18 de la LDF	
b. Proyecciones de ejercicios posteriores (u)	Iniciativa de Ley de Ingresos y Proyecto de Presupuesto de Egresos / Formatos 7 a) y b)		230,890,000.00		Art. 5 y 18 de la LDF	
c. Descripción de riesgos relevantes y propuestas de acción para enfrentarlos (v)	Iniciativa de Ley de Ingresos y Proyecto de Presupuesto de Egresos		202,056,573.00		Art. 5 y 18 de la LDF	
d. Resultados de ejercicios fiscales anteriores y el ejercicio fiscal en cuestión (w)	Iniciativa de Ley de Ingresos y Proyecto de Presupuesto de Egresos / Formatos 7 c) y d)		244,013,612.07		Art. 5 y 18 de la LDF	
e. Estudio actuarial de las pensiones de sus trabajadoras (x)	Proyecto de Presupuesto de Egresos / Formelo 8		-		Art. 5 y 18 de la LDF	
2 Balance Presupuestario de Recursos Disponibles, en caso de ser negativo						
a. Razones excepcionales que justifican el Balance Presupuestario de Recursos Disponibles negativo (y)	Iniciativa de Ley de Ingresos o Proyecto de Presupuesto de Egresos		202,056,573.00		Art. 6 y 19 de la LDF	
b. Fuente de recursos para cubrir el Balance Presupuestario de Recursos Disponibles negativo (z)	Iniciativa de Ley de Ingresos o Proyecto de Presupuesto de Egresos		202,056,573.00		Art. 6 y 19 de la LDF	
c. Número de ejercicios fiscales y acciones necesarias para cubrir el Balance Presupuestario de Recursos Disponibles negativo (aa)	Iniciativa de Ley de Ingresos o Proyecto de Presupuesto de Egresos		202,056,573.00		Art. 6 y 19 de la LDF	
d. Informes Trimestrales sobre el avance de las acciones para recuperar el Balance Presupuestario de Recursos Disponibles (bb)	Reporte Trim. y Cuenta Pública		202,056,573.00		Art. 6 y 19 de la LDF	
3 Gastos Personales						
a. Remuneraciones de los servidores públicos (cc)	Proyecto de Presupuesto		17,354,194.00		Art. 10 y 21 de la LDF	
b. Previsiones salariales y económicas para cubrir incrementos salariales, creación de plazas y otros (dd)	Proyecto de Presupuesto		17,354,194.00		Art. 10 y 21 de la LDF	
INDICADORES DEL EJERCICIO PRESUPUESTARIO						
A. INDICADORES CUANTITATIVOS						
1 Ingresos Excedentes derivados de Ingresos de Libre Disposición						
a. Monto de Ingresos Excedentes derivados de ILD (ee)	Cuenta Pública / Formelo 5		-	1,956,612.67 pesos	Art. 14 y 21 de la LDF	


INSTITUTO DE LA INFRAESTRUCTURA FÍSICA EDUCATIVA DEL ESTADO DE CAMPECHE
 Guía de Cumplimiento de la Ley de Disciplina Financiera de las Entidades Federativas y Municipios
 Del 1 de enero al 31 de diciembre de 2023

Indicadores de Observancia (c)	Implementación		Resultado			Fundamento (h)	Comentarios (i)
	SI	NO	Monto o valor (f)	Unidad (pesos/porcentaje) (g)			
	Mecanismo de Verificación (d)	Fecha estimada de cumplimiento (e)					
INDICADORES PRESUPUESTARIOS							
b. Monto de Ingresos Excedentes derivados de ILD destinados al fin del A.14, fracción I de la LDF (ff)	Cuenta Pública		-	1,956,612.67	pesos	Art. 14 y 21 de la LDF	
c. Monto de Ingresos Excedentes derivados de ILD destinados al fin del A.14, fracción II, a) de la LDF (gg)	Cuenta Pública		-	1,956,612.67	pesos	Art. 14 y 21 de la LDF	
d. Monto de Ingresos Excedentes derivados de ILD destinados al fin del A.14, fracción II, b) de la LDF (hh)	Cuenta Pública		-	1,956,612.67	pesos	Art. 14 y 21 de la LDF	
e. Monto de Ingresos Excedentes derivados de ILD destinados al fin del artículo noveno transitorio de la LDF (ii)			-	1,956,612.67	pesos	Art. Noveno Transitorio de la LDF	
f. Monto de Ingresos Excedentes derivados de ILD destinados al fin señalado por el Artículo 14, párrafo segundo y en el artículo 21 y Noveno Transitorio de la LDF (jj)			-	1,956,612.67	pesos	Art. 14 y 21 de la LDF	
g. Monto de Ingresos Excedentes derivados de ILD en un nivel de endeudamiento sostenible de acuerdo al Sistema de Alertas hasta por el 5% de los recursos para cubrir el Gasto Corriente (kk)			-		pesos	Art. 14 y 21 de la LDF	
B. INDICADORES CUALITATIVOS							
1. Análisis Costo-Beneficio para programas o proyectos de inversión mayores a 10 millones de UDIS (jj)	Página de internet de la Secretaría de Finanzas o Tesorería Municipal			-		Art. 13 frac. III y 21 de la LDF	
2. Análisis de conveniencia y análisis de transferencia de riesgos de los proyectos APPs (kk)	Página de internet de la Secretaría de Finanzas o Tesorería Municipal			-		Art. 13 frac. III y 21 de la LDF	
3. Identificación de población objetivo, destino y temporalidad de subsidios (ll)	Página de internet de la Secretaría de Finanzas o Tesorería Municipal			-		Art. 13 frac. VII y 21 de la LDF	
INDICADORES DE DEUDA PÚBLICA							
A. INDICADORES CUANTITATIVOS							
1. Obligaciones a Corto Plazo							
a. Límite de Obligaciones a Corto Plazo (mm)				323,755,797.98	pesos	Art. 30 frac. I de la LDF	
b. Obligaciones a Corto Plazo (nn)				323,755,797.98	pesos	Art. 30 frac. I de la LDF	

Elaboró

 L.C. Telésforo Huerta Mijangos
 Jefe de Departamento de Contabilidad

Revisó

 L.C. Joana Guadalupe Cortes Soberanis
 Coordinadora Administrativa.

Autorizó

 Lic. Ricardo López Blanco
 Director General.

CUENTA PÚBLICA 2023

GOBIERNO DEL ESTADO DE CAMPECHE



**PROMOTORA DE EVENTOS ARTÍSTICOS,
CULTURALES Y DE CONVENCIONES DEL ESTADO
DE CAMPECHE**



CUENTA PÚBLICA 2023
Estado de Actividades
Del 1o. de enero al 31 de diciembre de 2023 y 2022
(Cifras en Pesos)

ENTE PÚBLICO: PROMOTORA DE EVENTOS ARTÍSTICOS CULTURALES Y DE CONVENCIONES DEL ESTADO DE CAMPECHE

Concepto	2023	2022
INGRESOS Y OTROS BENEFICIOS		
Ingresos de Gestión	14,479,270.24	12,992,888.96
Impuestos	0.00	0.00
Cuotas y Aportaciones de Seguridad Social	0.00	0.00
Contribuciones de Mejoras	0.00	0.00
Derechos	0.00	0.00
Productos	0.00	0.00
Aprovechamientos	0.00	0.00
Ingresos por Venta de Bienes y Prestación de Servicios	14,479,270.24	12,992,888.96
Participaciones, Aportaciones, Convenios, Incentivos Derivados de la Colaboración Fiscal, Fondos Distintos de Aportaciones, Transferencias, Asignaciones, Subsidios y Subvenciones, y Pensiones y Jubilaciones	15,297,196.31	15,168,623.51
Participaciones, Aportaciones, Convenios, Incentivos Derivados de la Colaboración Fiscal y Fondos Distintos de Aportaciones	0.00	0.00
Transferencias, Asignaciones, Subsidios y Subvenciones, y Pensiones y Jubilaciones	15,297,196.31	15,168,623.51
Otros Ingresos y Beneficios	0.00	0.00
Ingresos Financieros	0.00	0.00
Incremento por Variación de Inventarios	0.00	0.00
Disminución del Exceso de Estimaciones por Pérdida o Deterioro u Obsolescencia	0.00	0.00
Disminución del Exceso de Provisiones	0.00	0.00
Otros Ingresos y Beneficios Varios	0.00	0.00
Total de Ingresos y Otros Beneficios	29,776,466.55	28,161,512.47
GASTOS Y OTRAS PÉRDIDAS		
Gastos de Funcionamiento	29,954,097.56	23,060,613.55
Servicios Personales	13,133,616.75	13,005,149.01
Materiales y Suministros	1,170,378.17	866,364.30
Servicios Generales	15,650,102.64	9,189,100.24
Transferencias, Asignaciones, Subsidios y Otras Ayudas	862.07	0.00
Transferencias Internas y Asignaciones al Sector Público	0.00	0.00
Transferencias al Resto del Sector Público	0.00	0.00
Subsidios y Subvenciones	0.00	0.00
Ayudas Sociales	862.07	0.00
Pensiones y Jubilaciones	0.00	0.00
Transferencias a Fideicomisos, Mandatos y Contratos Análogos	0.00	0.00
Transferencias a la Seguridad Social	0.00	0.00
Donativos	0.00	0.00
Transferencias al Exterior	0.00	0.00
Participaciones y Aportaciones	0.00	0.00
Participaciones	0.00	0.00
Aportaciones	0.00	0.00
Convenios	0.00	0.00
Intereses, Comisiones y Otros Gastos de la Deuda Pública	0.00	0.00
Intereses de la Deuda Pública	0.00	0.00
Comisiones de la Deuda Pública	0.00	0.00
Gastos de la Deuda Pública	0.00	0.00
Costo por Coberturas	0.00	0.00
Apoyos Financieros	0.00	0.00
Otros Gastos y Pérdidas Extraordinarias	92,298.16	0.00
Estimaciones, Depreciaciones, Deterioros, Obsolescencia y Amortizaciones	92,298.16	0.00
Provisiones	0.00	0.00
Disminución de Inventarios	0.00	0.00
Otros Gastos	0.00	0.00
Inversión Pública	0.00	0.00
Inversión Pública no Capitalizable	0.00	0.00
Total de Gastos y Otras Pérdidas	30,047,257.79	23,060,613.55
Resultados del Ejercicio (Ahorro/Desahorro)	(270,791.24)	5,100,898.92

Bajo protesta de decir verdad declaramos que los Estados Financieros y sus Notas, son razonablemente correctos y responsabilidad del emisor

ELABORO

REVISÓ

AUTORIZÓ

C.P. SOLANGEL ARJONA MOSCOSO
 JEFE DE CONTABILIDAD

LIC. GRISELDA CHAN SANTIAGO
 COORDINADORA ADMINISTRATIVA

LIC. LUIS EMILIO ORTIZ DE LA PEÑA ROSADO
 DIRECTOR GENERAL



CUENTA PÚBLICA 2023
Estado de Situación Financiera
Del 1o. de enero al 31 de diciembre de 2023 y 2022
(Cifras en Pesos)

ENTE PÚBLICO: PROMOTORA DE EVENTOS ARTÍSTICOS CULTURALES Y DE CONVENCIONES DEL ESTADO DE CAMPECHE

Concepto	Año		Concepto	Año	
	2023	2022		2023	2022
ACTIVO			PASIVO		
<i>Activo Circulante</i>			<i>Pasivo Circulante</i>		
Efectivo y Equivalentes	6,713,264.16	7,426,102.91	Cuentas por Pagar a Corto Plazo	3,248,309.32	3,157,111.64
Derechos a Recibir Efectivo o Equivalentes	2,858,385.30	2,626,963.36	Documentos por Pagar a Corto Plazo	0.00	0.00
Derechos a Recibir Bienes o Servicios	0.00	0.00	Porción a Corto Plazo de la Deuda Pública a Largo Plazo	0.00	0.00
Inventarios	0.00	0.00	Títulos y Valores a Corto Plazo	0.00	0.00
Almacenes	0.00	0.00	Pasivos Diferidos a Corto Plazo	0.00	0.00
Estimación por Pérdida o Deterioro de Activos Circulantes	0.00	0.00	Fondos y Bienes de Terceros en Garantía y/o Administración a Corto	0.00	0.00
Otros Activos Circulantes	0.00	0.00	Provisiones a Corto Plazo	0.00	0.00
Total de Activos Circulantes	9,571,649.46	10,053,066.27	Otros Pasivos a Corto Plazo	0.00	0.00
			Total de Pasivos Circulantes	3,248,309.32	3,157,111.64
<i>Activo No Circulante</i>			<i>Pasivo No Circulante</i>		
Inversiones Financieras a Largo Plazo	0.00	0.00	Cuentas por Pagar a Largo Plazo	0.00	0.00
Derechos a Recibir Efectivo o Equivalentes a Largo Plazo	0.00	0.00	Documentos por Pagar a Largo Plazo	0.00	0.00
Bienes Inmuebles, Infraestructura y Construcciones en Proceso	0.00	0.00	Deuda Pública a Largo Plazo	0.00	0.00
Bienes Muebles	17,751,080.47	17,356,958.49	Pasivos Diferidos a Largo Plazo	0.00	0.00
Activos Intangibles	57,078.04	57,078.04	Fondos y Bienes de Terceros en Garantía y/o en Administración a Largo Plazo	40,000.00	40,000.00
Depreciación, Deterioro y Amortización Acumulada de Bienes	(16,282,600.88)	(15,398,429.15)	Provisiones a Largo Plazo	0.00	0.00
Activos Diferidos	0.00	0.00			
Estimación por Pérdida o Deterioro de Activos no Circulantes	0.00	0.00	Total de Pasivos No Circulantes	40,000.00	40,000.00
Otros Activos no Circulantes	109.00	109.00			
Total de Activos No Circulantes	1,525,666.63	2,015,716.38	TOTAL DEL PASIVO	3,288,309.32	3,197,111.64
TOTAL DEL ACTIVO	11,097,316.09	12,068,782.65	HACIENDA PÚBLICA/ PATRIMONIO		
			<i>Hacienda Pública/Patrimonio Contribuido</i>		
			Aportaciones	12,014,392.00	12,014,392.00
			Donaciones de Capital	0.00	0.00
			Actualización de la Hacienda Pública / Patrimonio	0.00	0.00
			<i>Hacienda Pública/Patrimonio Generado</i>		
			Resultados del Ejercicio (Ahorro / Desahorro)	(4,205,385.23)	(3,142,720.99)
			Resultados de Ejercicios Anteriores	(270,791.24)	5,100,898.92
			Revalúos	(2,486,619.99)	(7,587,518.91)
			Reservas	0.00	0.00
			Rectificaciones de Resultados de Ejercicios Anteriores	0.00	0.00
			Exceso o Insuficiencia en la Actualización de la Hacienda Pública/Patrimonio	(1,447,974.00)	(656,101.00)
			Resultado por Posición Monetaria	0.00	0.00
			Resultado por Tenencia de Activos no Monetarios	0.00	0.00
			Total Hacienda Pública/ Patrimonio	7,809,006.77	8,871,671.01
			TOTAL DEL PASIVO Y HACIENDA PÚBLICA / PATRIMONIO	11,097,316.09	12,068,782.65

Bajo protesta de decir verdad declaramos que los Estados Financieros y sus Notas, son razonablemente correctos y responsabilidad del emisor

ELABORÓ

C.P. SOLANGEL ARJONA MOSCOSO
JEFE DE CONTABILIDAD

REVISÓ

LIC. GRISELDA CHAN SANTIAGO
COORDINADORA ADMINISTRATIVA

AUTORIZÓ

LIC. LUIS EMILIO ORTIZ DE LA PEÑA ROSADO
DIRECTOR GENERAL



CUENTA PÚBLICA 2023
Estado de Variación en la Hacienda Pública
Del 1o. de enero al 31 de diciembre de 2023
(Cifras en Pesos)

ENTE PÚBLICO: PROMOTORA DE EVENTOS ARTÍSTICOS CULTURALES Y DE CONVENCIONES DEL ESTADO DE CAMPECHE

Concepto	Hacienda Pública/Patrimonio Contribuido	Hacienda Pública/Patrimonio Generado de Ejercicios Anteriores	Hacienda Pública/Patrimonio Generado del Ejercicio	Exceso o Insuficiencia en la Actualización de la Hacienda Pública / Patrimonio	TOTAL
Hacienda Pública / Patrimonio Contribuido Neto de 2022	12,014,392.00	0.00	0.00	0.00	12,014,392.00
Aportaciones	12,014,392.00				12,014,392.00
Donaciones de Capital	0.00				0.00
Actualización de la Hacienda Pública/Patrimonio	0.00				0.00
Hacienda Pública / Patrimonio Generado Neto de 2022		(8,243,619.91)	5,100,898.92		(3,142,720.99)
Resultados del Ejercicio (Ahorro/Desahorro)			5,100,898.92		5,100,898.92
Resultados de Ejercicios Anteriores		(7,587,518.91)			(7,587,518.91)
Revalúos		0.00			0.00
Reservas		0.00			0.00
Rectificaciones de Resultados de Ejercicios Anteriores		(656,101.00)			(656,101.00)
Exceso o Insuficiencia en la Actualización de la Hacienda Pública / Patrimonio Neto de 2022				0.00	0.00
Resultado por Posición Monetaria				0.00	0.00
Resultado por Tenencia de Activos no Monetarios				0.00	0.00
Hacienda Pública/Patrimonio Neto Final de 2022	12,014,392.00	(8,243,619.91)	5,100,898.92	0.00	8,871,671.01
Cambios en la Hacienda Pública / Patrimonio Contribuido Neto de 2023	0.00				0.00
Aportaciones	0.00				0.00
Donaciones de Capital	0.00				0.00
Actualización de la Hacienda Pública/Patrimonio	0.00				0.00
Variaciones de la Hacienda Pública / Patrimonio Generado Neto de 2023		5,100,898.92	(6,163,563.16)		(1,062,664.24)
Resultados del Ejercicio (Ahorro/Desahorro)			(6,163,563.16)		(6,163,563.16)
Resultados de Ejercicios Anteriores		5,100,898.92	(270,791.24)		(270,791.24)
Revalúos			(5,100,898.92)		(5,100,898.92)
Reservas			0.00		0.00
Rectificaciones de Resultados de Ejercicios Anteriores			0.00		0.00
			(791,873.00)		(791,873.00)
Cambios en el Exceso o Insuficiencia en la Actualización de la Hacienda Pública / Patrimonio Neto de 2023				0.00	0.00
Resultado por Posición Monetaria				0.00	0.00
Resultado por Tenencia de Activos no Monetarios				0.00	0.00
Hacienda Pública / Patrimonio Neto Final de 2023	12,014,392.00	(3,142,720.99)	(1,062,664.24)	0.00	7,809,006.77

Bajo protesta de decir verdad declaramos que los Estados Financieros y sus Notas, son razonablemente correctos y responsabilidad del emisor

ELABORÓ

C.P. SOLANGEL ARJONA MOSCOSO
JEFE DE CONTABILIDAD

REVISÓ

LIC. GRISELDA CHAN SANTIAGO
COORDINADORA ADMINISTRATIVA

AUTORIZÓ

LIC. LUIS EMILIO ORTIZ DE LA PEÑA ROSADO
DIRECTOR GENERAL



CUENTA PÚBLICA 2023
Estado de Cambios en la Situación Financiera
Del 1o. de enero al 31 de diciembre de 2023
(Cifras en Pesos)

ENTE PÚBLICO: PROMOTORA DE EVENTOS ARTÍSTICOS CULTURALES Y DE CONVENCIONES DEL ESTADO DE CAMPECHE

Concepto	Origen	Aplicación
ACTIVO	1,597,010.48	625,543.35
Activo Circulante	712,838.75	231,421.94
Efectivo y Equivalentes	712,838.75	0.00
Derechos a Recibir Efectivo o Equivalentes	0.00	231,421.94
Derechos a Recibir Bienes o Servicios	0.00	0.00
Inventarios	0.00	0.00
Almacenes	0.00	0.00
Estimación por Pérdida o Deterioro de Activos Circulantes	0.00	0.00
Otros Activos Circulantes	0.00	0.00
Activo No Circulante	884,171.73	394,121.41
Inversiones Financieras a Largo Plazo	0.00	0.00
Derechos a Recibir Efectivo o Equivalentes a Largo Plazo	0.00	0.00
Bienes Inmuebles, Infraestructura y Construcciones en Proceso	0.00	0.00
Bienes Muebles	0.00	394,121.41
Activos Intangibles	0.00	0.00
Depreciación, Deterioro y Amortización Acumulada de Bienes	884,171.73	0.00
Activos Diferidos	0.00	0.00
Estimación por Pérdida o Deterioro de Activos no Circulantes	0.00	0.00
Otros Activos no Circulantes	0.00	0.00
PASIVO	91,197.68	0.00
Pasivo Circulante	91,197.68	0.00
Cuentas por Pagar a Corto Plazo	91,197.68	0.00
Documentos por Pagar a Corto Plazo	0.00	0.00
Porción a Corto Plazo de la Deuda Pública a Largo Plazo	0.00	0.00
Títulos y Valores a Corto Plazo	0.00	0.00
Pasivos Diferidos a Corto Plazo	0.00	0.00
Fondos y Bienes de Terceros en Garantía y/o Administración a Corto Plazo	0.00	0.00
Provisiones a Corto Plazo	0.00	0.00
Otros Pasivos a Corto Plazo	0.00	0.00
Pasivo No Circulante	0.00	0.00
Cuentas por Pagar a Largo Plazo	0.00	0.00
Documentos por Pagar a Largo Plazo	0.00	0.00
Deuda Pública a Largo Plazo	0.00	0.00
Pasivos Diferidos a Largo Plazo	0.00	0.00
Fondos y Bienes de Terceros en Garantía y/o en Administración a Largo Plazo	0.00	0.00
Provisiones a Largo Plazo	0.00	0.00
HACIENDA PÚBLICA/ PATRIMONIO	5,100,898.92	6,163,563.73
Hacienda Pública/Patrimonio Contribuido	0.00	0.00
Aportaciones	0.00	0.00
Donaciones de Capital	0.00	0.00
Actualización de la Hacienda Pública / Patrimonio	0.00	0.00
Hacienda Pública/Patrimonio Generado	5,100,898.92	6,163,563.73
Resultados del Ejercicio (Ahorro / Desahorro)	0.00	5,371,690.16
Resultados de Ejercicios Anteriores	5,100,898.92	0.00
Revalúos	0.00	0.00
Reservas	0.00	0.00
Rectificaciones de Resultados de Ejercicios Anteriores	0.00	791,873.57
Exceso o Insuficiencia en la Actualización de la Hacienda Pública/Patrimonio	0.00	0.00
Resultado por Posición Monetaria	0.00	0.00
Resultado por Tenencia de Activos no Monetarios	0.00	0.00

Bajo protesta de decir verdad declaramos que los Estados Financieros y sus Notas, son razonablemente correctos y responsabilidad del emisor

 ELABORÓ <hr/> C.P. SOLANGEL ARJONA MOSCOSO JEFE DE CONTABILIDAD	 REVISÓ <hr/> LIC. GRISELDA CHAN SANTIAGO COORDINADORA ADMINISTRATIVA	 AUTORIZÓ <hr/> LIC. LUIS EMILIO ORTIZ DE LA PEÑA ROSADO DIRECTOR GENERAL
--	---	---



CUENTA PÚBLICA 2023
Estado de Flujos de Efectivo
Del 1o. de enero al 31 de diciembre de 2023 y 2022
(Cifras en Pesos)

ENTE PÚBLICO: PROMOTORA DE EVENTOS ARTÍSTICOS CULTURALES Y DE CONVENCIONES DEL ESTADO DE CAMPECHE

Concepto	2023	2022
Flujos de Efectivo de las Actividades de Operación		
Origen		
Impuestos	29,511,198.09	28,628,716.27
Cuotas y Aportaciones de Seguridad Social	0.00	0.00
Contribuciones de mejoras	0.00	0.00
Derechos	0.00	0.00
Productos	0.00	0.00
Aprovechamientos	0.00	0.00
Ingresos por Venta de Bienes y Prestación de Servicios	0.00	0.00
Participaciones, Aportaciones, Convenios, Incentivos Derivados de la Colaboración Fiscal y Fondos Distintos de Aportaciones	14,214,001.78	12,419,613.10
Transferencias, Asignaciones, Subsidios y Subvenciones, y Pensiones y Jubilaciones	15,297,196.31	15,168,623.51
Otros Orígenes de Operación	0.00	1,040,479.66
Aplicación		
Servicios Personales	29,829,915.26	22,955,188.54
Materiales y Suministros	13,133,616.75	13,005,149.01
Servicios Generales	1,119,769.52	838,344.47
Transferencias Internas y Asignaciones al Sector Público	15,509,647.80	9,111,695.06
Transferencias al resto del Sector Público	0.00	0.00
Subsidios y Subvenciones	0.00	0.00
Ayudas Sociales	0.00	0.00
Pensiones y Jubilaciones	862.07	0.00
Transferencias a Fideicomisos, Mandatos y Contratos Análogos	0.00	0.00
Transferencias a la Seguridad Social	0.00	0.00
Donativos	0.00	0.00
Transferencias al Exterior	0.00	0.00
Participaciones	0.00	0.00
Aportaciones	0.00	0.00
Convenios	0.00	0.00
Otras Aplicaciones de Operación	0.00	0.00
Flujos Netos de Efectivo por Actividades de Operación	66,019.12	0.00
Flujos de Efectivo de las Actividades de Inversión	(318,717.17)	5,673,527.73
Origen		
Bienes Inmuebles, Infraestructura y Construcciones en Proceso	0.00	0.00
Bienes Muebles	0.00	0.00
Otros Orígenes de Inversión	0.00	0.00
Aplicación		
Bienes Inmuebles, Infraestructura y Construcciones en Proceso	394,121.58	199,109.76
Bienes Muebles	0.00	0.00
Otras Aplicaciones de Inversión	394,121.58	199,109.76
	0.00	0.00
Flujos Netos de Efectivo por Actividades de Inversión	(394,121.58)	(199,109.76)
Flujo de Efectivo de las Actividades de Financiamiento		
Origen		
Endeudamiento Neto	0.00	0.00
Interno	0.00	0.00
Externo	0.00	0.00
Otros Orígenes de Financiamiento	0.00	0.00
Aplicación		
Servicios de la Deuda	0.00	0.00
Interno	0.00	0.00
Externo	0.00	0.00
Otras Aplicaciones de Financiamiento	0.00	0.00
	0.00	0.00
Flujos netos de Efectivo por Actividades de Financiamiento	0.00	0.00
Incremento/Disminución Neta en el Efectivo y Equivalentes al Efectivo	(712,838.75)	5,474,417.97
Efectivo y Equivalentes al Efectivo al Inicio del Ejercicio	7,426,102.91	1,951,684.94
Efectivo y Equivalentes al Efectivo al Final del Ejercicio	6,713,264.16	7,426,102.91

Bajo protesta de decir verdad declaramos que los Estados Financieros y sus Notas, son razonablemente correctos y responsabilidad del emisor

ELABORÓ

C. P. SOLANGEL ARJONA MOSCOSO
JEFE DE CONTABILIDAD

REVISÓ

LIC. GRISELDA CHAN SANTIAGO
COORDINADORA ADMINISTRATIVA

AUTORIZÓ

LIC. LUIS EMILIO ORTIZ DE LA PEÑA ROSADO
DIRECTOR GENERAL



Cuenta Pública 2023
Promotora de Eventos Artísticos, Culturales y de Convenciones del Estado de Campeche
Informe sobre Pasivos Contingentes
Del 1 de Enero al 31 de Diciembre de 2023
(Cifras en Pesos)



ProEventos

En cumplimiento a lo dispuesto en los artículos 46, Fracción I, Inciso f) y 52 de la Ley General de Contabilidad Gubernamental y de conformidad con lo establecido en el Capítulo VII, Numeral II, Inciso h) del Manual de Contabilidad Gubernamental emitido por el CONAC, el Ente Público informa lo siguiente:

Cuenta	Concepto	Importe
TOTAL		\$0.00

Bajo protesta de decir verdad declaramos que los Estados Financieros y sus notas, son razonablemente correctos y son responsabilidad del emisor.

ELABORO:

C.P. SOLANGEL ARJONA MOSCOSO
JEFE DE CONTABILIDAD

REVISO:

LIC. GRISELDA CHAN SANTIAGO
COORD. ADMINISTRATIVA

AUTORIZO:

LIC. LUIS EMILIO ORTIZ DE LA PEÑA ROSADO
DIRECTOR GENERAL

I) NOTAS AL ESTADO DE SITUACIÓN FINANCIERA
NOTAS DE DESGLOCE AL 31 DE DICIEMBRE DEL 2023



ProEventos

ACTIVO

1.-EFECTIVO Y EQUIVALENTES

CAJAS AUTORIZADAS

ENCARGADO	DEPARTAMENTO	IMPORTE
ALEJANDRA CAZAN CARAVEO	JEFE DE RECURSOS HUMANOS	\$ 500.00
CAROLINA CRUZ BRIBIESCA	ASISTENTE DE DIRECCION GENERAL	\$ 5,000.00
MARIA CONCEPCION ROSANO HERNANDEZ	DIRECCION DEL CCCMEXXI	\$ 10,000.00
CLAUDIA REYES CANTO	COMPRAS	\$ 3,000.00
ZAYDA GONGORA TUZ	DIRECCION DEL CTR	\$ 1,000.00
		\$ 19,500.00

BANCOS

INSTITUCION	APLICACIÓN	ORIGEN DE LOS RECURSOS	No. DE CUENTA	IMPORTE
SCOTIABANK INVERLAT	INGRESOS PROPIOS CICECXXI	Ingresos Propios	9000615307	\$ 3,954,497.31
SCOTIABANK INVERLAT	CUENTA CORRIENTE CICECXXI	Cuenta Corriente	9000615285	\$ -
SCOTIABANK INVERLAT	INGRESOS PROPIOS CTR	Ingresos Propios	9000615315	\$ 96,033.12
SCOTIABANK INVERLAT	CUENTA CORRIENTE CTR	Cuenta Corriente	9000615293	\$ -
SCOTIABANK INVERLAT	INGRESOS PROPIOS CCCARMEXXI	Ingresos Propios	9000646849	\$ 2,578,975.57
SCOTIABANK INVERLAT	CUENTA CORRIENTE CCCARMEXXI	Cuenta Corriente	9000652202	\$ 0.01
SCOTIABANK INVERLAT	INGRESOS PROPIOS FORO AHKIMPECH	Ingresos Propios	9000717266	\$ 64,056.98
SCOTIABANK INVERLAT	IMPUESTOS PROMOTORA	Ingresos Propios	9000722561	\$ 87.40
SCOTIABANK INVERLAT	TARJETA DE CCCARMENXXI	Ingresos Propios	9000788260	\$ 113.77
				\$ 6,693,764.16

CICECXXI Centro Internacional de Convenciones y Exposiciones Campeche XXI
CTR Circo Teatro Renacimiento
CCCMEXXI Centro de Convenciones Carmen XXI

2.- DERECHOS A RECIBIR EFECTIVOS Y EQUIVALENTES Y BIENES O SERVICIOS A RECIBIR

DEUDORES DIVERSOS

EMPLEADO	DESCRIPCION	VENCIMIENTO EN DIAS			Mas de 365
		90	180	365	

\$	-	\$	-	\$	-	\$	-
\$ -							

CLIENTES

Anexo 1 Cartera de Clientes de los ejercicios 2011-2023

\$	2,249,073.35
\$	2,249,073.35

3.- DERECHOS A RECIBIR EFECTIVOS Y EQUIVALENTES Y BIENES O SERVICIOS A RECIBIR

IVA ACREDITABLE (ANEXO 2)

NOMBRE	IMPORTE
IVA Acreditable en tránsito	50,015.15
IVA Pendiente de acreditar	559,296.69
TOTAL IVA ACREDITABLE	609,311.84

4.- BIENES DISPONIBLES PARA SU TRANSFORMACION O CONSUMO (INVENTARIOS)

No contamos con bienes para transformación por lo tanto no tenemos inventario

5.- BIENES DISPONIBLES PARA SU TRANSFORMACION O CONSUMO (INVENTARIOS)

No contamos con bienes para transformación por lo tanto no tenemos inventario

6 - INVERSIONES FINANCIERAS

No tenemos inversiones por el momento

7.- INVERSIONES FINANCIERAS

No tenemos inversiones por el momento

8.-BIENES MUEBLES

BIENES			\$ 17,751,079.90
5000 BIENES MUEBLES, INMUEBLES E INTANGIBLES			17,751,079.90
5100.-MOBILIARIO Y EQUIPO DE ADMINISTRACION		5,312,026.97	
5110.-MUEBLES DE OFICINA Y ESTANTERIA	3,528,978.94		
5111.-MUEBLES DE OFICINA Y ESTANTERIA	3,528,978.94		
5120.-MUEBLES,EXCEPTO DE OFICINA Y ESTANTERIA	760,380.65		
5121.-MUEBLES,EXCEPTO DE OFICINA Y ESTANTERIA	760,380.65		
5130.-BIENES ARTISTICOS, CULTURALES Y CIENTIFICOS	168,946.38		
5131.-BIENES ARTISTICOS,CULTURALES Y CIENTIFICOS	168,946.38		

5150.-EQUIPO DE COMPUTO Y DE TECNOLOGISAS DE LA INFORMACION	757,275.50	
5151.-EQUIPO DE COMPUTO Y DE TECNOLOGIA DE LA INFORMACION	757,275.50	
5190.-OTROS MOBILIARIOS Y EQUIPO DE ADMINISTRACION	96,445.50	
5191.-OTROS MOBILIARIOS Y EQUIPO DE ADMINISTRACION	96,445.50	

5200.-MOBILIARIO Y EQUIPO EDUCACIONAL Y RECREATIVO		2,817,857.06
5210.-EQUIPO Y APARATOS AUDIOVISUALES	2,640,799.20	
5211.-EQUIPOS Y APARATOS AUDIOVISUALES	2,640,799.20	
5230.-CAMARAS FOTOGRAFICAS Y DE VIDEO	177,057.86	
5231.-CAMARAS FOTOGRAFICAS Y DE VIDEO	177,057.86	

5300.-EQUIPO E INSTRUMENTAL MEDICO Y DE LABORATORIO		2,608.22
5310.-EQUIPO MEDICO Y DE LABORATORIO	2,608.22	
5311.-EQUIPO MEDICO Y DE LABORATORIO	2,608.22	

5400.-VEHICULOS Y EQUIPO DE TRANSPORTE		347,865.86
5410.-AUTOMOVILES Y CAMIONES	347,865.86	
5411.-VEHICULOS Y EQUIPO TERRESTRE	347,865.86	
5420.-CARROCERIAS Y REMOLQUES	0.00	
5421.-CARROCERIAS Y REMOLQUES	0.00	

5600.-MAQUINARIA, OTROS EQUIPOS Y HERRAMIENTAS		9,270,721.79
5610.-MAQUINARIA Y EQUIPO AGROPECUARIO	0.00	
5611.-MAQUINARIA Y EQUIPO AGROPECUARIO	0.00	
5620.-MAQUINARIA Y EQUIPO INDUSTRIAL	1,255,027.49	
5621.-MAQUINARIA Y EQUIPO INDUSTRIAL	1,255,027.49	
5640.-SISTEMA DE AIRE ACONDICIONADO, CALEFACCION Y REFRIGERACION INDUSTRIAL Y COMERCIAL	3,552,413.15	
5641.-SISTEMA A/C, CALEFACCION Y DE REFRIGERACION INDUSTRIAL Y COMERCIAL	3,552,413.15	
5650.-EQUIPO DE COMUNICACION Y TELECOMUNICACION	190,988.29	
5651.-EQUIPOS DE COMUNICACION Y TELECOMUNICACION	190,988.29	
5660.-EQUIPO DE GENERACION ELECTRICA, APARATOS Y ACCESORIOS ELECTRICOS	4,230,985.52	
5661.-EQUIPOS DE GENERACION ELECTRICA, APARATOS Y ACCESORIOS ELECTRICOS	4,230,985.52	
5670.-HERRAMIENTAS Y MAQUINA-HERRAMIENTA	11,400.00	
5671.-HERRAMIENTAS Y MAQUINA-HERRAMIENTA	11,400.00	
5690.-OTROS EQUIPOS	29,907.34	
5691.-OTROS EQUIPOS BIENES MUEBLES	29,907.34	

5800.-BIENES INMUEBLES		0.00
5810.-TERRENOS	0.00	
5811.-TERRENOS	0.00	
5830.-EDIFICIOS NO RESIDENCIALES	0.00	
5831.-EDIFICIOS NO RESIDENCIALES Y LOCALES	0.00	

DEPRECIACION/AMORTIZACION ACUMULADA DE EJERCICIOS ANTERIORES	16,190,302.72
DEPRECIACION/AMORTIZACION ACUMULADA DEL EJERCICIO ENE - DICIEMBRE 2023	92,298.16
TOTAL DE DEPRECIACION	16,282,600.88

8.- BIENES INMUEBLES

BIENES INMUEBLES INFRAESTRUCTURA Y CONSTRUCCIONES EN PROCESO

La Promotora de Eventos no tiene construcciones en proceso en lo que va del ejercicio 2023.

Anexo 3 Únicamente se cuentan con Acuerdos de destino, los cuales se informan en este anexo.

9.- BIENES INTANGIBLES

5900.-ACTIVOS INTANGIBLES	57,078.04	57,078.04	
5910.-SOFTWARE	57,078.04		
5911.-SOFTWARE	57,078.04		

BIENES EN CONCESION			109.00
---------------------	--	--	--------

10.- ESTIMACIONES Y DETERIORS

No contamos con estimaciones

11.- OTROS ACTIVOS CIRCULANTES

No hay otros Activos Circulantes

PASIVO

1.- PROVEEDORES, IMPUESTOS POR PAGAR, Y ANTICIPO DE CLIENTES

PROVEEDORES

PROVEEDORES A 90 DIAS	\$	211,937.40
PROVEEDORES A 180 DIAS	\$	-
PROVEEDORES A 365 DIAS	\$	-
PROVEEDORES A MAS DE 365 DIAS	\$	3,868,129.79
	\$	4,080,067.19

Anexo 4 Relación de proveedores pendientes de pago al 31/12/2023

IMPUESTOS POR PAGAR A CORTO PLAZO

IMPUESTO	FECHA AL QUE CORRESPONDE	IMPORTE
ISR Retenido por Honorarios y Resico	31 de Diciembre del 2023	\$ 5,906.21
TOTAL		\$ 5,906.21

IVA Retenido	31 de Diciembre del 2023	\$ -
TOTAL		\$ -

IVA a Pagar	31 de Diciembre del 2023	-\$ 1,319,091.41
TOTAL		-\$ 1,319,091.41

TOTAL DE IMPUESTOS PENDIENTES DE PAGO -\$ 1,313,185.20
IVA PENDIENTE DE TRASLADAR \$ 308,596.36

RETENCIONES Y CONTRIBUCIONES POR PAGAR A CP \$ 1,004,588.84

2.- RECURSOS LOCALIZADOS EN FONDOS DE BIENES DE TERCEROS

La Promotora de eventos no cuenta con recursos en fondos de bienes de terceros

3.- PASIVOS DIFERIDOS

TIPO DE ANTICIPO	INGRESADO A BANCOS	IMPORTE
Depositos de anticipos de Clientes	Ingresos Propios CICECXXI	72,358.34
Depositos de anticipos de Clientes	Ingresos Propios CTR	11,206.90
Depositos de anticipos de Clientes	Ingresos Propios CCCMEXXI	0.00
Depositos de anticipos de Clientes	Ingresos Propios FORO	0.00
TOTAL		\$ 83,565.24

3.- ACREEDORES DIVERSOS

ACREEDORES	CONCEPTO	IMPORTE
FEDEICOMISO DE INVERSION DEL IMPTO. 2%	Préstamo pendiente de pago	72,308.00
Provisión de cajas chicas	Provisión de cajas chicas	14,953.26
Devolución a Cliente	Devolución a Cliente	2,004.99
TOTAL		\$ 89,266.25

TOTAL DE PASIVOS \$ 172,831.49

PROMOTORA DE EVENTOS ARTISTICOS CULTURALES Y DE CONVENCIONES DEL ESTADO DE CAMPECHE
 RELACION DE ADEUDOS DE LA CARTERA DE CLIENTES 2011-2023 AL 31/12/2023

ANEXO 1

DESGLOCE DE CUENTAS POR COBRAR INDICANDO (NOMBRE DEL EVENTO, CLIENTE, FECHA, RECINTO E IMPORTE)

FECHA FACT.	NUM. DE FACT.	NOMBRE DEL EVENTO	CLIENTES	FECHA DEL EVENTO	RECINTO	IMPORTE
GOBIERNO DEL ESTADO						
25/01/2012	2235	XXIV ASAMBLEA ORDINARIA DEL CONSEJO NACIONAL DE LEGISLADORES EN MATERIA DE TURISMO	Secretaría de Turismo	17/11/2011	CICECXXI	35,163.00
28/03/2012	2365	CONFERENCIA SOBRE LA CULTURA MAYA	Secretaría de Turismo	05/03/2012	CICECXXI	7,512.00
28/03/2012	2366	CENA DE CONVENCION DE VENTAS PROFURO GNP	Secretaría de Turismo	06/03/2012	CTR	5,913.00
15/10/2014	1316	REUNION DE TRABAJO/SEC GOBIERNO	Secretaría de Gobierno	18/08/2014	CICECXXI	28,490.76
15/10/2014	1317	REUNION DE TRABAJO/ SEC. GOB	Secretaría de Gobierno	26/08/2014	CICECXXI	28,490.76
10/11/2015	2309	2DA SESION DE TRABAJO FODA	Secretaría de Turismo	05/11/2015	CICECXXI	8,864.26
24/09/2021	1633	SEDE DE APLICACIÓN DE VACUNAS DE 30-39 AÑOS	Secretaría de Bienestar Delegación Campeche	23-25/09/2021	CCCARMEN	50,000.00
05/10/2021	1643	JORNADA DE VACUNACION	Secretaría de Bienestar Delegación Campeche	23-25/10/2021	CICECXXI	147,000.00
25/10/2021	1658	JORNADA DE VACUNACION	Secretaría de Bienestar Delegación Campeche	14-17/10/2021	CICECXXI	147,000.00
30/06/2022	2067	JORNADA DE VACUNACION DE 5 A 11 AÑOS	PODER EJECUTIVO DEL ESTADO DE CAMPECHE	29/06/2022	CICECXXI	48,000.00
30/06/2022	2068	JORNADA DE VACUNACION DE 5 A 11 AÑOS	PODER EJECUTIVO DEL ESTADO DE CAMPECHE	29/06/2022	CICECXXI	38,000.00
26/09/2022	2227	SALSA Y BACHATA FESTIVAL	PODER EJECUTIVO DEL ESTADO DE CAMPECHE	30-01/10/2022	CTR	30,000.00
16/05/2023	2619	CCXV Jornada Nacional del Notario Mexicano	PODER EJECUTIVO DEL ESTADO DE CAMPECHE	18-20/05/2023	CICECXXI	147,200.00
28/06/2023	2710	ASAMBLEA INFORMATIVA DE JOVENES	PODER EJECUTIVO DEL ESTADO DE CAMPECHE	25/06/2023	CICECXXI	26,400.00
29/11/2023	2982	CEREMONIA DE ENTREGA DE MEDALLAS AL MERITO CAMPECHE 2023	INST. DE SERVICIOS DESCENTRALIZADOS DE SALUD	30/11/2023	CICECXXI	26,400.00
07/12/2023	3001	POSADA 2023	PODER EJECUTIVO DEL ESTADO DE CAMPECHE	08/12/2023	CICECXXI	23,100.00
13/12/2023	3013	EVENTO FISCALIA GENERAL	PODER EJECUTIVO DEL ESTADO DE CAMPECHE	15/12/2023	CICECXXI	33,000.00
						830,533.78
I. AYUNTAMIENTO CARMEN Y CAMPECHE						
16/08/2011	1886	REFACTURACION- EXPOSICIÓN HUELLAS DE LA VIDA, JOYAS FOSILES DE MEXICO (SUSTITUYE 1769)	Municipio del Carmen Camp	1/06-12/07/2011	CCARMENXXI	884,334.00
25/02/2013	56	PRESENTACION DEL PLAN MUNICIPAL DE DESARROLLO	Municipio del Carmen Camp	28/01/2013	CCARMENXXI	16,665.57
25/02/2013	57	BODA VIRGILIO LOPEZ	Municipio del Carmen Camp	16/02/2013	CCARMENXXI	8,000.00
11/07/2013	310	50% ANTIC. DE EXPO VERDE	Municipio del Carmen Camp	5,6/06/2013	CCARMENXXI	14,540.00
13/07/2022	2083	FORO CULTURAL	Municipio del Carmen Camp	17-31/07/2022	CCARMENXXI	495,000.00
						1,418,539.57
IMPORTE TOTAL DEUDA 2011-2023						2,249,073.35

CONCEPTO	ENERO	FEBRERO	MARZO	ABRIL	MAYO	JUNIO	JULIO	AGOSTO	SEPTIEMBRE	OCTUBRE	NOVIEMBRE	DICIEMBRE	TOTAL
INGRESOS COCOT	694,008.62	163,362.05	331,228.42	343,167.22	1,137,802.54	528,624.63	751,572.40	1,200,180.15	483,732.75	346,189.62	589,137.89	540,241.34	7,107,347.82
INGRESOS CTR	71,982.75	33,189.65	171,163.79	91,919.05	140,700.90	71,724.13	60,525.87	179,651.72	106,767.29	95,792.76	199,288.78	100,539.80	1,331,612.03
INGRESOS CARMEN	279,737.07	279,857.77	300,331.90	756,754.31	208,793.10	1,307,500.00	247,056.03	305,935.37	284,728.45	861,366.38	698,837.64	386,481.34	6,027,379.35
INGRESOS FORD	-	-	-	-	-	-	-	-	-	-	-	-	-
Anticipo de Clientes	24,784.49	9,051.72	11,362.06	44,913.79	27,672.41	8,620.69	47,413.79	17,284.48	31,551.72	52,006.05	18,965.52	21,551.72	34,161.72
TOTAL DE INGRESOS	1,020,543.55	485,461.15	783,382.05	1,236,774.97	1,419,920.13	1,985,228.21	1,115,568.09	1,702,551.73	843,676.73	1,377,294.81	1,468,298.79	1,018,640.79	14,503,431.46
TOTAL DE IVA TRASLADADO	163,351.05	77,673.80	126,297.95	197,884.03	233,540.87	317,636.54	178,491.21	272,408.28	134,988.29	220,367.15	234,927.88	162,982.55	2,320,549.60
IVA PENDIENTE DE TRASLADAR	61,025.51	2,894.48	-35,836.55	54,501.38	-22,542.06	103,508.97	-7,310.35	-155,344.83	1,489.65	3,165.51	46,689.67	-45,655.18	28,186.18
IVA EFECTIVAMENTE TRASLADADO	102,325.54	74,779.32	162,134.50	143,382.65	256,082.93	214,127.57	185,801.56	405,753.11	133,498.64	217,201.64	188,239.23	208,637.73	2,292,363.42
TOTAL DE IVA ACREDITABLE	72,694.38	104,591.04	110,073.23	170,930.51	199,466.28	247,164.21	281,646.00	210,214.81	176,613.40	245,851.51	269,593.18	226,835.55	2,382,714.18
IVA PENDIENTE DE ACREDITAR	6,856.89	-3,079.36	2,968.78	1,102.33	41,580.99	-37,366.89	35,986.62	-22,399.75	-5,237.86	5,908.13	16,036.17	-26,109.02	6,333.25
IVA ACREDITABLE	79,551.27	107,670.40	107,104.45	169,828.18	157,907.29	284,731.10	241,699.38	261,614.56	181,851.34	239,943.38	191,555.01	252,924.57	2,276,380.93
MAS IVA EN TRANSITO DEL MES ANTERIOR	26,871.63	16,046.12	9,515.08	6,769.01	8,669.51	15,949.22	6,919.83	8,559.98	5,930.39	6,774.98	8,112.42	12,970.00	131,988.17
MENOS IVA EN TRANSITO DEL MES ANTERIOR	16,046.12	9,515.08	6,769.01	8,669.51	15,349.22	6,919.83	8,559.98	5,930.39	6,774.98	8,112.42	12,970.00	50,015.15	155,631.69
IVA EFECTIVAMENTE PAGADO	89,576.78	114,201.44	108,850.52	167,927.68	151,227.58	299,165.49	240,059.23	264,244.15	181,006.75	238,605.94	186,697.43	215,879.42	2,252,737.41
IVA A CARGO	12,448.76	-39,422.12	52,283.98	-24,545.03	105,255.37	-79,032.92	-84,257.67	141,508.96	-47,508.11	-21,404.30	1,540.78	-7,241.69	39,626.01
IVA COMPENSADO	-	-	-	-	-	-	-	-	-	-	-	-	-
IVA A PAGAR	12,448.76	-39,422.12	52,283.98	-24,545.03	105,255.37	-79,032.92	-84,257.67	141,508.96	-47,508.11	-21,404.30	1,540.78	-7,241.69	39,626.01
IVA PENDIENTE DE ACREDITAR DEL MES	6,856.89	3,079.36	2,968.78	1,102.33	41,580.99	37,366.89	35,986.62	22,399.75	5,237.86	5,908.13	16,036.17	26,109.02	26,109.02
IVA PENDIENTE DE ACREDITAR DE MESES ANTERIO	553,618.27	546,761.38	543,682.02	546,650.80	547,753.13	589,334.12	551,767.23	593,753.85	569,354.10	564,116.24	570,024.37	586,060.54	559,951.52
	546,761.38	543,682.02	546,650.80	547,753.13	589,334.12	551,767.23	593,753.85	569,354.10	564,116.24	570,024.37	586,060.54	559,951.52	
COMPROBACION DE IVA TRASLADADO	163,351.05	77,673.79	126,297.95	197,884.00	233,540.82	317,636.52	178,490.89	272,408.28	134,988.27	220,367.17	234,927.81	162,982.53	2,320,549.60
IVA TRASLADADO DEL CALCULO	163,351.05	77,673.80	126,297.95	197,884.03	233,540.87	317,636.54	178,491.21	272,408.28	134,988.29	220,367.15	234,927.88	162,982.55	2,320,549.60
DIFERENCIA	-0.02	-0.01	-0.02	-0.03	-0.05	-0.02	-0.32	0.00	-0.02	0.02	-0.07	-0.02	-0.02
IVA A FAVOR DE EJERCIO ANTERIOR	-1,358,917.36	-1,371,165.92	-1,333,743.80	-1,384,027.78	-1,359,492.75	-1,464,738.12	-1,385,705.20	-1,331,447.53	-1,472,956.49	-1,425,448.38	-1,404,044.08	-1,405,584.86	-1,358,943.17
IVA A FAVOR APLICADO	12,448.76	-39,422.12	52,283.98	-24,545.03	105,255.37	-79,032.92	-84,257.67	141,508.96	-47,508.11	-21,404.30	1,540.78	-7,241.69	39,626.01
REMANENTE DE IVA A FAVOR DE MESES ANTERIOR	-1,371,165.92	-1,391,743.80	-1,384,027.78	-1,359,492.75	-1,464,738.12	-1,385,705.20	-1,391,447.53	-1,472,956.49	-1,425,448.38	-1,404,044.08	-1,405,584.86	-1,358,943.17	

Notas:
 En el mes de Mayo se cancelaron varias facturas de meses anteriores que se refacturaron en Mayo.
 En el mes de Junio se cancela la F-2427 que se refacturó en Mayo.

PROMOTORA DE EVENTOS ARTISTICOS CULTURALES Y DE CONVENCIONES DEL EDO. DE CAMPECHE
 CUADRO INFORMATIVO DEL ESTATUS DE LOS ACUERDOS DE DESTINO

ANEXO 3

Ubicación	Predio	Tipo de Inmueble / Uso de Suelo	Tipo de Adquisición	Escritura / Tomo / Inscripción / Fojas	Fecha de Registro/ Condición	Cta Catastral / Clave Catastral	Valor Histórico / Fecha de Captura	Valor de Compra / Valor Catastral	Superficie del terreno / Valor de la Construcción	Valor del terreno / Valor de la Construcción	Situación Jurídica (arrendamiento, posesión, comodato, etc.)
AV. PEDRO SAINZ DE BARANDA No. 219, AV. LUIS ALVAREZ BARRET Y AV. MARIA LA VALLE U., COL. AH KIM PECH	CENTRO INTERNACIONAL DE CONVENCIONES Y EXPOSICIONES CAMPECHE XXI	EDIFICIO	ENTREGA-RECEPCION	FOJAS 191 A 193 TOMO 98, VOLUMEN C, LIBRO Y SECCION PRIMEROS, INSCRIPCION 1, NUMERO 164,403, EN EL REGISTRO PUBLICO DE LA PROPIEDAD Y DEL COMERCIO DEL EDO.	24/07/2007	U-53542	\$103,384,560.20	\$103,384,560.20	24,204.70 M2		ACUERDO DE DESTINO
AV. HEROES DEL 21 DE ABRIL X CALLE 40 Y CALLE PINOS, PLAYA NORTE CD. DEL CARMEN	CENTRO DE CONVENCIONES CARMEN	EDIFICIO	ENTREGA-RECEPCION	FOJAS 17 A17 DEL TOMO 99 VOLUMEN H LIBRO PRIMERO DEL SEGUNDO DISTRITO JUDICIAL, BAJO INSCRIPCION I 118061	24/07/2007	U74926	-	-	17566.42 M2		ACUERDO DE DESTINO
AV. MARIA LAVALLE URBINA, AREA AH KIM PECH	FORO	TERRENO	ENTREGA-RECEPCION	FOJAS 194 A 197, TOMO 98, VOLUMEN C, LIBRO Y SECCION PRIMEROS, INSCRIPCION I, NUMERO 164,404, EN EL REGISTRO PUBLICO DE LA PROPIEDAD Y DEL COMERCIO DEL ESTADO	24/07/2007	U-69690	\$19,476,243.12	\$19,476,243.12	14,469.72 M2		ACUERDO DE DESTINO
CALLE 10F 107, BARRIO DE SAN FRANCISCO CP 24010	TEATRO RENACIM	EDIFICIO	ENTREGA-RECEPCION	FOJAS 75-77 DEL TOMO 143 VOLUMEN D LIBRO Y SECCION PRIMEROS BAJO INSCRIPCION IV NO. 10293	24/07/2007	U-4916	\$5,690,339.06	\$5,690,339.06	3,693.60M2		ACUERDO DE DESTINO
CALLE 10 NO. 86 B, COL. SAN FRANCISCO	ESTACIONAMIENTO CIRCO TEATRO RENACIMIENTO	TERRENO	ENTREGA-RECEPCION	FOJAS 75-77 DEL TOMO 143 VOLUMEN D LIBRO Y SECCION PRIMEROS BAJO INSCRIPCION IV NO. 10293	24/07/2007	U-1999	\$4,574,500.60	\$4,574,500.60	612 M2		ACUERDO DE DESTINO

ROMOTORA DE EVENTOS ARTISTICOS CULTURALES Y DE CONVENCIONES DEL ESTADO DE CAMPECHE

RELACION DE PROVEEDORES PENDIENTES DE PAGO AL 31 DE DICIEMBRE DEL 2023

ANEXO 4

PROVEEDORES DEL CENTRO DE CONVENCIONES CAMPECHE XXI

FECHA	FACTURA	PROVEEDORES	DESCRIPCION	VENCIMIENTO EN DIAS			
				90 DIAS	180 DIAS	360 DIAS	MAS DE 360
22/02/2015	125	ASOCIACION MEXICANA DE RECINTOS FERIALES A.C.	CUOTA DE MEMBRESIA	0.00	0.00	0.00	21,000.00
10/02/2016	F-02145	ASOCIACION MEXICANA DE RECINTOS FERIALES A.C.	CUOTA DE MEMBRESIA	0.00	0.00	0.00	21,000.00
29/04/2015	64	AUDITORES Y CONSULTORES INTEGRADOS S.C.	Anticipo de 3/3 por servicios	0.00	0.00	0.00	9,324.27
01/08/2017	307	Audidores y Consultores Integrados S.C.	Servicio de Asesoría del mes de Julio del 2017	0.00	0.00	0.00	9,324.27
01/09/2017	313	Audidores y Consultores Integrados S.C.	Servicio de asesoría contable al mes de agosto 2017	0.00	0.00	0.00	9,324.27
02/10/2017	319	Audidores y Consultores Integrados S.C.	Servicio de Asesoría Fiscal del mes de Septiembre del 2017	0.00	0.00	0.00	9,324.27
02/11/2017	328	Audidores y Consultores Integrados S.C.	Servicio de Asesoría Fiscal del mes de Octubre del 2017	0.00	0.00	0.00	9,324.27
01/12/2017	338	Audidores y Consultores Integrados S.C.	Servicio de Asesoría Fiscal del mes de Noviembre del 2017	0.00	0.00	0.00	9,324.27
04/12/2017	345	Audidores y Consultores Integrados S.C.	Servicio de Asesoría Fiscal extraordinaria del 2017	0.00	0.00	0.00	9,324.27
08/01/2018	352	Audidores y Consultores Integrados S.C.	Servicio de Asesoría Fiscal del mes de Diciembre del 2017	0.00	0.00	0.00	9,324.27
01/02/2018	363	Audidores y Consultores Integrados S.C.	Servicio de Asesoría Fiscal del mes de Enero del 2018	0.00	0.00	0.00	9,324.27
01/03/2018	376	Audidores y Consultores Integrados S.C.	Servicio de Asesoría Fiscal del mes de Febrero del 2018	0.00	0.00	0.00	9,324.27
03/04/2018	386	Audidores y Consultores Integrados S.C.	Servicio de Asesoría Fiscal del mes de Marzo del 2018	0.00	0.00	0.00	9,324.27
03/05/2018	396	Audidores y Consultores Integrados S.C.	Servicio de Asesoría Fiscal del mes de Abril del 2018	0.00	0.00	0.00	9,324.27
02/06/2018	420	Audidores y Consultores Integrados S.C.	Servicio de Asesoría Fiscal del mes de Mayo del 2018	0.00	0.00	0.00	9,324.27
02/07/2018	428	Audidores y Consultores Integrados S.C.	Servicio de Asesoría Fiscal del mes de Junio del 2018	0.00	0.00	0.00	9,324.27
07/08/2018	440	Audidores y Consultores Integrados S.C.	Servicio de Asesoría Fiscal del mes de Julio del 2018	0.00	0.00	0.00	9,324.27
01/09/2018	450	Audidores y Consultores Integrados S.C.	Servicio de Asesoría Fiscal del mes de Agosto del 2018	0.00	0.00	0.00	9,324.27
01/10/2018	463	Audidores y Consultores Integrados S.C.	Servicio de Asesoría Fiscal del mes de Septiembre del 2018	0.00	0.00	0.00	9,324.27
01/11/2018	469	Audidores y Consultores Integrados S.C.	Servicio de Asesoría Fiscal del mes de Octubre del 2018	0.00	0.00	0.00	9,324.27
04/12/2018	477	Audidores y Consultores Integrados S.C.	Servicio de Asesoría Fiscal del mes de Noviembre del 2018	0.00	0.00	0.00	9,324.27
14/12/2018	483	Audidores y Consultores Integrados S.C.	Servicio de Asesoría Fiscal extraordinaria 2018	0.00	0.00	0.00	9,324.27
18/10/2018	270	Aiermo Santiago Lopez	Servicio de mto. de Elevadores 25/04/18 escaleras eléctricas 02 y 06/08/2018	0.00	0.00	0.00	15,520.00
30/03/2019	338	Aiermo Santiago Lopez	Servicio de emergencia mto. y reparación del día 13/07/2019 del montacarga, 21/03/2019 del de oficinas, y escaleras 22/03/2019	0.00	0.00	0.00	19,720.00
14/10/2019	637	Antonio de Jesus Puy Estrella	Servicio de lavado y desmanchado de mantelería	0.00	0.00	0.00	3,838.95
23/09/2023	4377	Aurelio Alberto Medina Sosa	Compra de papel Higienico y toalla para manos	2,865.20	0.00	0.00	0.00
04/10/2023	4408	Aurelio Alberto Medina Sosa	Compra de papel Higienico y toalla para manos	4,909.70	0.00	0.00	0.00
07/10/2023	4426	Aurelio Alberto Medina Sosa	Compra de papel Higienico y toalla para manos	2,044.50	0.00	0.00	0.00
07/10/2023	4427	Aurelio Alberto Medina Sosa	Compra de papel Higienico y toalla para manos	4,733.96	0.00	0.00	0.00
25/10/2023	4475	Aurelio Alberto Medina Sosa	Compra de papel Higienico y toalla para manos	4,909.70	0.00	0.00	0.00
31/10/2023	4484	Aurelio Alberto Medina Sosa	Compra de papel Higienico y toalla para manos	3,939.36	0.00	0.00	0.00
01/11/2023	4483	Aurelio Alberto Medina Sosa	Compra de tintas para impresora	5,989.09	0.00	0.00	0.00
11/11/2023	4496	Aurelio Alberto Medina Sosa	Compra de papel Higienico y toalla para manos	4,089.00	0.00	0.00	0.00
18/11/2023	4501	Aurelio Alberto Medina Sosa	Compra de papel Higienico y toalla para manos	3,268.30	0.00	0.00	0.00
24/11/2023	4513	Aurelio Alberto Medina Sosa	Compra de papel Higienico y toalla para manos	3,268.30	0.00	0.00	0.00
25/11/2023	4514	Aurelio Alberto Medina Sosa	Compra de papel Higienico y toalla para manos	3,202.78	0.00	0.00	0.00
02/12/2023	4537	Aurelio Alberto Medina Sosa	Compra de material de limpieza	1,641.40	0.00	0.00	0.00
04/12/2023	4549	Aurelio Alberto Medina Sosa	Compra de material de limpieza	10,222.50	0.00	0.00	0.00
13/12/2023	4556	Aurelio Alberto Medina Sosa	Compra de material de limpieza	2,799.66	0.00	0.00	0.00
23/11/2023	715	BAKNO COMERCIALIZADORA S.A.D E C.V.	Reparación y mantenimiento de aire acondicionado	47,405.37	0.00	0.00	0.00
20/10/2023	14190	CAMPOS QUIJANO SOTO Y ASOCIADOS S.C.	Servicio de Dictaminación del ejercicio 2015	25,520.00	0.00	0.00	0.00
11/11/2023	14273	CAMPOS QUIJANO SOTO Y ASOCIADOS S.C.	Servicio de elaboración del Manual de Contabilidad	16,820.00	0.00	0.00	0.00
21/06/2018	16571	CORTINAS ALFOMBRA Y ACABADOS DECORATIVOS DEL	50% saldo por suministro de Tapiz	0.00	0.00	0.00	32,716.82
08/10/2018	14	COMERCIALIZADORA RED KING S.A. DE C.V.	Servicio de producción de videos 360°	0.00	0.00	0.00	13,920.00
27/10/2022	C261	CLAUDIO ALBERTO SANTIAGO FUENTES	Rayos infrarojos para el elevador de CCCarmenXXI	17,715.00	0.00	0.00	0.00
16/08/2012	D 72	Distribuciones y Representaciones de Materiales del Sur	Importe por el saldo de los trabajos electromecánicos para la planta de generación marca IGSA del CCCXXI.	0.00	0.00	0.00	35,749.88
16/05/2014	1027	Distribuciones y Representaciones de Materiales del Sur	Servicio de reestablecimiento de la energía eléctrica en el CTR	0.00	0.00	0.00	4,193.14
22/08/2014	1053	Distribuciones y Representaciones de Materiales del Sur	Importe de los trabajos de rehabilitación eléctrica en el área de Sistemas del CCCXXI	0.00	0.00	0.00	214,691.15
20/06/2023	1389	DESIGN STUDIO MID	Elaboración de pendants, roll up, señaléticas y lonas para los recintos de proeventos para ev	29,058.00	0.00	0.00	0.00
25/09/2015	70	Eduardo Antonio Cano Carrera	Servicio de alimentación, decoración, mantenimiento y limpieza de pecera marina Mayo-Jun	0.00	0.00	0.00	10,500.53
08/08/2017	5314	Eleazar Coyoc Estrada	Compra de material de limpieza	0.00	0.00	0.00	22,009.42
05/07/2017	5319	Eleazar Coyoc Estrada	Compra de material de limpieza	0.00	0.00	0.00	14,709.03
01/12/2015	634505	Elevadores Otis S.A. de C.V.	Servicio de mto. de elevadores y escaleras del CCCXXI del mes de Diciembre 2015	0.00	0.00	0.00	42,240.00
06/01/2016	634697	Elevadores Otis S.A. de C.V.	Servicio de mto. de elevadores y escaleras del CCCXXI del mes de Enero 2016	0.00	0.00	0.00	44,080.00
02/02/2016	634919	Elevadores Otis S.A. de C.V.	Servicio de mto. de elevadores y escaleras del CCCXXI del mes de Febrero 2016	0.00	0.00	0.00	44,080.00
01/03/2016	635095	Elevadores Otis S.A. de C.V.	Servicio de mto. de elevadores y escaleras del CCCXXI del mes de Marzo 2016	0.00	0.00	0.00	44,080.00
01/04/2016	635390	Elevadores Otis S.A. de C.V.	Servicio de mto. de elevadores y escaleras del CCCXXI del mes de Abril 2016	0.00	0.00	0.00	44,080.00
02/05/2016	635567	Elevadores Otis S.A. de C.V.	Servicio de mto. de elevadores y escaleras del CCCXXI del mes de Mayo 2016	0.00	0.00	0.00	44,080.00
02/06/2016	635810	Elevadores Otis S.A. de C.V.	Servicio de mto. de elevadores y escaleras del CCCXXI del mes de Junio 2016	0.00	0.00	0.00	44,080.00
01/07/2016	636015	Elevadores Otis S.A. de C.V.	Servicio de mto. de elevadores y escaleras del CCCXXI del mes de Julio 2016	0.00	0.00	0.00	44,080.00
26/09/2016	518506	Elevadores Otis S.A. de C.V.	Servicio de mto. de elevadores y escaleras del CCCXXI del mes de Agosto 2016	0.00	0.00	0.00	46,284.00
26/09/2016	518507	Elevadores Otis S.A. de C.V.	Servicio de mto. de elevadores y escaleras del CCCXXI del mes de Septiembre 2016	0.00	0.00	0.00	46,284.00
03/10/2016	636717	Elevadores Otis S.A. de C.V.	Servicio de mto. de elevadores y escaleras del CCCXXI del mes de Octubre 2016	0.00	0.00	0.00	46,284.00
03/11/2016	636925	Elevadores Otis S.A. de C.V.	Servicio de mto. de elevadores y escaleras del CCCXXI del mes de Noviembre 2016	0.00	0.00	0.00	46,284.00

01/12/2016	637170	Elevadores Otis S.A. de C.V.	Servicio de mtto. de elevadores y escaleras del CCCXI del mes de Diciembre 2016	0.00	0.00	0.00	46,284.00
01/02/2017	637633	Elevadores Otis S.A. de C.V.	Servicio de mtto. de elevadores y escaleras del CCCXX del mes de Febrero 2017	0.00	0.00	0.00	46,284.00
12/09/2019	72	Ernesto Silvan Guzman	Saldo por Reparación de aire tipo dividido de 30 toneladas y cambio de sellos, retenes de válv	0.00	0.00	0.00	19,232.00
05/04/2017	9	FELICIANO OROSCO VALDEZ	Servicio de coffee break	0.00	0.00	0.00	3,200.00
05/04/2017	10	FELICIANO OROSCO VALDEZ	Servicio de coffee break	0.00	0.00	0.00	5,800.00
09/11/2022	922	FERDINANDO XAVIER DOMINGUEZ MONTEJO	Servicio de renta de audio y pantalla por 5 días	10,000.00	0.00	0.00	0.00
03/04/2014	733	GLADIS MARIA LUJAN CANTO	Montaje y desmontaje de diseño de stand en sistema octanorm para la Expo Boda 2014	0.00	0.00	0.00	17,400.00
08/10/2014	1172	GLADIS MARIA LUJAN CANTO	Montaje y desmontaje del diseño de stand	0.00	0.00	0.00	11,368.00
03/10/2013	7754	Grupo Fidalex S.A. de C.V.	Renta de un stand y agenda de citas de negocios para el evento Expo ICOMEX en la Cd. De México 06-08/11/13	0.00	0.00	0.00	16,928.00
09/11/2011	379174	Grupo Ganz SA DE CV	CONSUMO DE ALIMENTOS	0.00	0.00	0.00	7,570.00
22/04/2016	3663	GSI Seguridad Privada S.A. de C.V.	Complemento de servicio de vigilancia del mes de Abril del 2016	0.00	0.00	0.00	26,495.78
07/03/2016	F-RM3618	GSI SEGURIDAD PRIVADA SA DE CV	SERVICIO DE VIGILANCIA DE 12HR DIARIAS L-D MARZO/2016	0.00	0.00	0.00	42,991.56
18/05/2015	1279	GUADALUPE MANRIQUE MONTERO MEX	Renta de stand del evento expo organiza tu boda en yucatan	0.00	0.00	0.00	11,020.00
18/01/2019	189	ISAIA BALAM PAVON	8 marcos de madera con piso, puerta de cristal con bibel y cerradura, barniz en un acabado d	0.00	0.00	0.00	36,864.00
10/07/2023	975784	JASIEL ALEXIS DEL RIVERO LANZ	Servicios prestados de auxiliar de mantenimiento (prestador de servicios que no termino el r	1,344.45	0.00	0.00	0.00
13/07/2018	524	Juan Calderon Serrano	Cambio de bisagras hidraulicas Dorma y ajuste de puerta de cristal	0.00	0.00	0.00	19,370.00
29/04/2019	575	Juan Calderon Serrano	Suministro e instalación de 6 piezas de cristal templado en el área de Caracol	0.00	0.00	0.00	8,713.16
25/11/2016	1548	JORGE ROBERTO PEON ARCEO	Renta de camioneta suburban el 11/20 y 25/10/2016	0.00	0.00	0.00	13,527.02
02/05/2017	1653	JORGE ROBERTO PEON ARCEO	Renta de camioneta suburban el 02/05/2017	0.00	0.00	0.00	5,220.00
27/11/2017	1799	JORGE ROBERTO PEON ARCEO	Renta de camioneta suburban el 20/09/2017	0.00	0.00	0.00	5,220.00
27/11/2017	1800	JORGE ROBERTO PEON ARCEO	Renta de camioneta suburban el 18/11/2017	0.00	0.00	0.00	5,220.00
27/11/2017	1801	JORGE ROBERTO PEON ARCEO	Renta de camioneta suburban el 27/10/2017	0.00	0.00	0.00	5,220.00
22/01/2018	1860	JORGE ROBERTO PEON ARCEO	Renta de camioneta suburban el 03/01/2018	0.00	0.00	0.00	5,220.00
22/01/2018	1861	JORGE ROBERTO PEON ARCEO	Renta de camioneta suburban el 05/01/2018	0.00	0.00	0.00	5,220.00
12/03/2018	1874	JORGE ROBERTO PEON ARCEO	Renta de camioneta suburban el 25 y 26/01/2018	0.00	0.00	0.00	10,440.00
30/05/2018	1900	JORGE ROBERTO PEON ARCEO	Renta de camioneta suburban el 07/03/2018	0.00	0.00	0.00	5,220.00
31/05/2018	1902	JORGE ROBERTO PEON ARCEO	Renta de camioneta suburban el 10/04/2018	0.00	0.00	0.00	10,440.00
31/05/2018	1903	JORGE ROBERTO PEON ARCEO	Renta de camioneta suburban el 11/05/2018	0.00	0.00	0.00	5,220.00
31/05/2018	1904	JORGE ROBERTO PEON ARCEO	Renta de camioneta suburban el 18/05/2018	0.00	0.00	0.00	10,440.00
05/04/2019	2185	JORGE ROBERTO PEON ARCEO	Renta de camioneta suburban el 30/03/2019	0.00	0.00	0.00	5,220.00
25/04/2019	2188	JORGE ROBERTO PEON ARCEO	Renta de camioneta suburban el 26 Y 27/04/2019	0.00	0.00	0.00	6,960.00
08/05/2019	2196	JORGE ROBERTO PEON ARCEO	Renta de camioneta suburban el 04/05/2019	0.00	0.00	0.00	5,220.00
08/05/2019	2197	JORGE ROBERTO PEON ARCEO	Renta de camioneta suburban el 08/05/2019	0.00	0.00	0.00	5,220.00
04/07/2014	71	Jose Angel Echazarreta Balam	Asesoría Jurídica Mes de Agosto 2014	0.00	0.00	0.00	23,200.00
04/07/2014	76	Jose Angel Echazarreta Balam	Asesoría Jurídica Mes de Septiembre 2014	0.00	0.00	0.00	23,200.00
02/10/2014	83	Jose Angel Echazarreta Balam	Servicio de asesoría jurídica de Octubre	0.00	0.00	0.00	23,200.00
04/04/2017	1892	Jose Francisco Sánchez Farfán	Corte de Vinil para CTR	0.00	0.00	0.00	2,876.24
04/04/2017	1893	Jose Francisco Sánchez Farfán	Corte de Vinil para CTR	0.00	0.00	0.00	15,598.52
04/04/2017	1894	Jose Francisco Sánchez Farfán	Corte de Vinil para CTR	0.00	0.00	0.00	13,435.11
04/04/2017	1895	Jose Francisco Sánchez Farfán	Corte de Vinil para CTR	0.00	0.00	0.00	17,091.44
04/04/2017	1896	Jose Francisco Sánchez Farfán	Corte de Vinil para CTR	0.00	0.00	0.00	15,541.91
02/01/2013	465	Latinamerica Meetings SA de CV	Directorio Mega Expos 2013	0.00	0.00	0.00	23,000.00
14/11/2016	F-63	LUIS ARTURO CHACON GONZALEZ	CUADRO FOTOGRAFICO	0.00	0.00	0.00	4,408.00
13/04/2023	FD8969	Manuel Matus Martinez	Servicios personales del mes de Abril 2023	5,368.55	0.00	0.00	0.00
01/12/2023	A24680	Mapersons S.A. de C.V.	Compra de material de limpieza	822.60	0.00	0.00	0.00
27/12/2018	93	María Luisa Naal Chuc	Servicio de Mito. de CTR y de CCCXX del mes de Diciembre 2018	0.00	0.00	0.00	88,740.00
08/05/2019	B230A	María Luisa Naal Chuc	Servicio de Mito. de CTR y de CCCXX del mes de Noviembre 2018	0.00	0.00	0.00	67,371.00
15/02/2019	189AC	María Luisa Naal Chuc	Servicio de mantenimiento en Circo Teatro y Convenciones del mes de Enero 2019	0.00	0.00	0.00	88,740.00
15/02/2019	6b2e5	María Luisa Naal Chuc	Servicio de mantenimiento en Circo Teatro y Convenciones del mes de Febrero 2019	0.00	0.00	0.00	44,370.00
01/04/2020	1810	Multicimas Aire y Electrificación S.A. de C.V.	Compra de un compresor carrier para el CTR	0.00	0.00	0.00	22,896.46
14/12/2018	32	Orlando Maceo Ortiz Huchin	Mantenimiento de servicio de limpieza del mes de Octubre y Diciembre 2018 (Servicio Trimestral)	0.00	0.00	0.00	5,735.00
27/12/2018	37	Orlando Maceo Ortiz Huchin	Mantenimiento de servicio de limpieza del mes Diciembre 2018	0.00	0.00	0.00	91,441.35
08/01/2019	BDF9	Orlando Maceo Ortiz Huchin	Mantenimiento de servicio de limpieza del mes Noviembre 2018	0.00	0.00	0.00	91,441.35
15/02/2019	F096C	Orlando Maceo Ortiz Huchin	mantenimiento de limpieza de enero	0.00	0.00	0.00	91,441.35
15/02/2019	2376d	Orlando Maceo Ortiz Huchin	mantenimiento de limpieza febrero	0.00	0.00	0.00	45,720.68
15/02/2019	cf850	Orlando Maceo Ortiz Huchin	lavado, pulido y encerado lobby comen	0.00	0.00	0.00	82,487.60
15/02/2019	bd80d	Orlando Maceo Ortiz Huchin	Diversos trabajos de mantenimiento de carmen y casino del mar	0.00	0.00	0.00	120,303.60
12/12/2015	5410	OPERADORA QUISQUEYANA DEL SURESTE	renta de mateleria y servicio de hospedaje y alimentacion	0.00	0.00	0.00	1,550.00
24/01/2012	B3521	Paginas Doradas S.A. de C.V.	PDC 5633 edición 2012 cuota 2 y 3	0.00	0.00	0.00	20,000.00
12/05/2012	B 3750	Paginas Doradas S.A. de C.V.	Cuota 3 de 3 por publicacion en el directorio denominando GUIA PLUS del 2012	0.00	0.00	0.00	35,443.00
20/06/2019	972	Pedro Flores Martin	Servicio de Mito. de areas verdes en el CTR 20/06/2019	0.00	0.00	0.00	1,200.00
04/07/2019	977	Pedro Flores Martin	Servicio de Mito. de areas verdes en el CCCXXI 04/07/2019	0.00	0.00	0.00	4,600.00
04/07/2019	978	Pedro Flores Martin	Servicio de Mito. de areas verdes en el CTR 04/07/2019	0.00	0.00	0.00	1,900.00
04/07/2019	979	Pedro Flores Martin	Servicio de Fumigación	0.00	0.00	0.00	600.00
27/07/2019	984	Pedro Flores Martin	Servicio de Mito. de areas verdes en el CCCXXI 18/07/2019	0.00	0.00	0.00	4,600.00
27/07/2019	985	Pedro Flores Martin	Servicio de Mito. de areas verdes en el CTR 18/07/2019	0.00	0.00	0.00	1,900.00
27/07/2019	986	Pedro Flores Martin	Servicio de Fumigación	0.00	0.00	0.00	600.00
02/08/2019	990	Pedro Flores Martin	Servicio de Mito. de areas verdes en el CCCXXI 01/08/2019	0.00	0.00	0.00	4,600.00
02/08/2019	991	Pedro Flores Martin	Servicio de Mito. de areas verdes en el CTR 01/08/2019	0.00	0.00	0.00	1,900.00

02/08/2019	992	Pedro Flores Martin	Servicio de Fumigación	0.00	0.00	0.00	600.00
21/08/2019	997	Pedro Flores Martin	Servicio de Mtto. de areas verdes en el CCCXXI 15/08/2019	0.00	0.00	0.00	4,600.00
21/08/2019	998	Pedro Flores Martin	Servicio de Mtto. de areas verdes en el CTR 15/08/2019	0.00	0.00	0.00	1,800.00
21/08/2019	999	Pedro Flores Martin	Servicio de Fumigación	0.00	0.00	0.00	600.00
25/09/2019	1007	Pedro Flores Martin	Servicio de Mtto. de areas verdes en el CCCXXI 15/09/2019	0.00	0.00	0.00	4,600.00
28/10/2019	1014	Pedro Flores Martin	Servicio de Mtto. de areas verdes en el CCCXXI 24/10/2019	0.00	0.00	0.00	4,600.00
35/05/2018	108	Pedro Arturo Gonzalez Diaz	Suministro y Colocación de perfiles canal U 4 Pulgadas como refuerzo a la estructura que soporta los dos equipos de aire acondicionado, ubicados en la techumbre del CTR, pintura esmalte.	0.00	0.00	0.00	14,488.00
03/09/2018	109	Pedro Arturo Gonzalez Diaz	Reparación de dos plumas metálicas ubicadas en entradas de estacionamiento del centro	0.00	0.00	0.00	2,088.00
18/09/2018	110	Pedro Arturo Gonzalez Diaz	Reparación de 8 bases de Columna Viga I con angulo de acero inoxidable, fijados a piso con t	0.00	0.00	0.00	7,656.00
29/01/2019	106	Pedro Arturo Gonzalez Diaz	Reparación de Pluma metálica ubicada en estacionamiento del centro.	0.00	0.00	0.00	4,408.00
10/08/2019	113	Pedro Arturo Gonzalez Diaz	Servicio de doble reforzamiento (Colocación de dos soleras a asiento) a 60 sillas metálicas incluye pintura esmalte.	0.00	0.00	0.00	6,960.00
05/09/2019	114	Pedro Arturo Gonzalez Diaz	Reparación y Reforzamiento de Corredera y riel de mampara de salón de edificio de Caracol	0.00	0.00	0.00	1,392.00
18/07/2016	717	Producciones Telemar S.A. de C.V.	Transmisión de Spots	0.00	0.00	0.00	38,382.08
23/03/2017	E1758	Publimany S.A. de C.V.	Playeras cuello redondo m/corta gris caballero engrafta	0.00	0.00	0.00	4,640.00
19/10/2021	413	Proyectos Electricos del Sureste S.A. de C.V.	Trabajos Eléctricos de Reparación de Subestación Eléctrica y puesta en marcha de Planta de Emergencia	0.00	0.00	0.00	282,137.70
07/11/2019	96663	TELEFONOS DE MEXICO S.A.B. DE C.V.	Servicio TELMEX 0V33743 Telefonía	0.00	0.00	0.00	255,500.93
07/11/2019	96838	TELEFONOS DE MEXICO S.A.B. DE C.V.	Servicio TELMEX 3F46301 Internet Campeche	0.00	0.00	0.00	57,617.06
21/11/2019	837	Tendencias en Tecnología de Información S.A. de C.V.	Servicio de mtto. de las páginas web Agosto a Diciembre 2017	0.00	0.00	0.00	8,700.00
21/11/2019	838	Tendencias en Tecnología de Información S.A. de C.V.	Servicio de mtto. de las páginas web Enero a Dic. 2018	0.00	0.00	0.00	20,880.00
21/11/2019	839	Tendencias en Tecnología de Información S.A. de C.V.	Servicio de mtto. de Enero a Noviembre 2019	0.00	0.00	0.00	19,140.00
19/03/2015	533	T&C MANAGEMENT S.A DE C.V	Contratación de oficina de representación para promover en la zona metropolitana del valle de Mexico del mes de enero	0.00	0.00	0.00	11,600.00
19/03/2015	534	T&C MANAGEMENT S.A DE C.V	Contratación de oficina de representación para promover en la zona metropolitana del valle de Mexico del mes de febrero	0.00	0.00	0.00	11,600.00
19/03/2015	535	T&C MANAGEMENT S.A DE C.V	Contratación de oficina de representación para promover en la zona metropolitana del valle de Mexico del mes de Marzo	0.00	0.00	0.00	11,600.00
30/04/2015	536	T&C MANAGEMENT S.A DE C.V	Contratación de oficina de representación para promover en la zona metropolitana del valle de Mexico del mes de Abril	0.00	0.00	0.00	11,600.00
09/06/2015	10	T&C MANAGEMENT S.A DE C.V	Contratación de oficina de representación para promover en la zona metropolitana del valle de Mexico del mes de Mayo	0.00	0.00	0.00	11,600.00
09/06/2015	12	T&C MANAGEMENT S.A DE C.V	Contratación de oficina de representación para promover en la zona metropolitana del valle de Mexico del mes de Junio	0.00	0.00	0.00	11,600.00
01/07/2013	MM25139	WORTH INTERNATIONAL MEDIA GROUP	Publicidad en la revista México Meeting & Incentive Planner edición 2013 (T.C. 12.7870)	0.00	0.00	0.00	24,026.32
01/07/2013	MM25140	WORTH INTERNATIONAL MEDIA GROUP	Publicidad en la revista México Meeting & Incentive Planner edición 2013 (T.C. 12.7870)	0.00	0.00	0.00	24,026.32
01/07/2013	MM25141	WORTH INTERNATIONAL MEDIA GROUP	Publicidad en la revista México Meeting & Incentive Planner edición 2013 (T.C. 12.7870)	0.00	0.00	0.00	24,026.32
15/06/2015	106	YSABEL GUTIERREZ PISTE	Consumo de alimentos	0.00	0.00	0.00	11,168.00
TOTAL DE PROVEEDORES PENDIENTES DE PAGO RECINTO CCCXXI Y CTR				211,937.40	0.00	0.00	3,554,816.25

PROVEEDORES DEL CENTRO DE CONVENCIONES CARMEN

FECHA	FACTURA	PROVEEDORES	DESCRIPCION	VENCIMIENTO EN DIAS			
				90 DIAS	180 DIAS	360 DIAS	MAS DE 360
31/08/2015	396	ALICIA GUTIERREZ PEREZ	RENTA DE MOBILIARIO	0.00	0.00	0.00	645.52
31/08/2015	397	ALICIA GUTIERREZ PEREZ	RENTA DE MANTELERIA Y LOZA	0.00	0.00	0.00	2,285.20
31/08/2015	393	ALICIA GUTIERREZ PEREZ	MANTELERIA	0.00	0.00	0.00	1,774.80
10/09/2015	405	ALICIA GUTIERREZ PEREZ	MANTELERIA	0.00	0.00	0.00	548.68
10/09/2015	406	ALICIA GUTIERREZ PEREZ	MANTELERIA	0.00	0.00	0.00	1,252.80
10/09/2015	407	ALICIA GUTIERREZ PEREZ	MANTELERIA	0.00	0.00	0.00	2,296.80
10/09/2015	422	ALICIA GUTIERREZ PEREZ	MANTELERIA	0.00	0.00	0.00	2,285.20
23/09/2015	415	ALICIA GUTIERREZ PEREZ	MANTELERIA	0.00	0.00	0.00	904.50
09/10/2015	419	ALICIA GUTIERREZ PEREZ	MANTELERIA	0.00	0.00	0.00	348.00
09/10/2015	421	ALICIA GUTIERREZ PEREZ	MANTELERIA	0.00	0.00	0.00	3,259.60
13/10/2015	423	ALICIA GUTIERREZ PEREZ	MANTELERIA	0.00	0.00	0.00	3,306.00
04/11/2015	432	ALICIA GUTIERREZ PEREZ	MANTELERIA	0.00	0.00	0.00	2,122.80
04/11/2015	433	ALICIA GUTIERREZ PEREZ	MANTELERIA	0.00	0.00	0.00	3,259.60
04/11/2015	434	ALICIA GUTIERREZ PEREZ	MANTELERIA	0.00	0.00	0.00	2,285.20
10/11/2015	441	ALICIA GUTIERREZ PEREZ	MANTELERIA	0.00	0.00	0.00	348.00
10/11/2015	440	ALICIA GUTIERREZ PEREZ	MANTELERIA	0.00	0.00	0.00	348.00
10/11/2015	439	ALICIA GUTIERREZ PEREZ	MANTELERIA	0.00	0.00	0.00	243.60
07/12/2015	449	ALICIA GUTIERREZ PEREZ	REQ.551	0.00	0.00	0.00	1,879.20
07/12/2015	450	ALICIA GUTIERREZ PEREZ	REQ.450	0.00	0.00	0.00	1,461.60
07/12/2015	451	ALICIA GUTIERREZ PEREZ	REQ.544	0.00	0.00	0.00	6,240.80
07/12/2015	452	ALICIA GUTIERREZ PEREZ	REQ.546	0.00	0.00	0.00	313.20
07/12/2015	453	ALICIA GUTIERREZ PEREZ	REQ.546	0.00	0.00	0.00	104.40

07/12/2015	454	ALICIA GUTIERREZ PEREZ	REQ.572	0.00	0.00	0.00	765.60
07/12/2015	455	ALICIA GUTIERREZ PEREZ	REQ.573	0.00	0.00	0.00	696.00
12/01/2016	F-489	ALICIA GUTIERREZ PEREZ	RENTA DE MOBILIARIO	0.00	0.00	0.00	5,544.80
19/01/2016	F-492	ALICIA GUTIERREZ PEREZ	Renta de manteleria	0.00	0.00	0.00	104.40
20/01/2016	F-494	ALICIA GUTIERREZ PEREZ	Renta de manteleria	0.00	0.00	0.00	278.40
22/01/2016	F-498	ALICIA GUTIERREZ PEREZ	Renta de manteleria	0.00	0.00	0.00	8,178.00
04/02/2016	F-507	ALICIA GUTIERREZ PEREZ	RENTA DE MANTELERIA	0.00	0.00	0.00	417.60
04/02/2016	506	ALICIA GUTIERREZ PEREZ	MANTELERIA	0.00	0.00	0.00	417.60
04/02/2016	F-508	ALICIA GUTIERREZ PEREZ	RENTA DE MANTELERIA	0.00	0.00	0.00	5,544.80
03/03/2016	521	ALICIA GUTIERREZ PEREZ	RENTA DE MANTELERIA	0.00	0.00	0.00	348.00
10/03/2016	526	ALICIA GUTIERREZ PEREZ	RENTA DE MANTELERIA	0.00	0.00	0.00	1,566.00
10/03/2016	528	ALICIA GUTIERREZ PEREZ	RENTA DE MANTELERIA	0.00	0.00	0.00	348.00
18/03/2016	531	ALICIA GUTIERREZ PEREZ	RENTA DE MANTELERIA	0.00	0.00	0.00	487.20
18/03/2016	533	ALICIA GUTIERREZ PEREZ	RENTA DE MANTELERIA	0.00	0.00	0.00	104.40
31/03/2016	534	ALICIA GUTIERREZ PEREZ	RENTA DE MANTELERIA	0.00	0.00	0.00	1,113.60
04/04/2016	536	ALICIA GUTIERREZ PEREZ	MANTELERIA	0.00	0.00	0.00	556.80
01/05/2016	F-539	ALICIA GUTIERREZ PEREZ	RENTA DE MANTELES	0.00	0.00	0.00	1,392.00
02/12/2016	F-B140	DISTRIB KOPY TABASCO SA DE CV	Servicio de copiado	0.00	0.00	0.00	4,060.00
02/12/2016	F-B194	DISTRIB KOPY TABASCO SA DE CV	Servicio de copiado para el Carmen	0.00	0.00	0.00	1,740.00
01/12/2015	634506	ELEVADORES OTIS SA DE CV	SERVICIO MES DE DICIEMBRE	0.00	0.00	0.00	6,425.66
17/09/2015	575	JORGE DAVID CHAN CALDERON	servicio de buffet y bocadillos	0.00	0.00	0.00	4,773.32
04/11/2015	8623	JORGE DAVID CHAN CALDERON	servicio de buffet y bocadillos	0.00	0.00	0.00	2,610.00
25/11/2015	641	JORGE DAVID CHAN CALDERON	SERVICIO DE BANQUETES PARA POSADA PROEVENTOS CARMEN	0.00	0.00	0.00	13,050.00
03/02/2016	F-8732	JORGE DAVID CHAN CALDERON	SERVICIO DE BOCADILLOS	0.00	0.00	0.00	8,957.52
15/04/2016	B776	JORGE DAVID CHAN CALDERON	ALIMENTOS	0.00	0.00	0.00	8,769.60
01/07/2015	250	MIGUEL ANGEL ALONZO CAMPOS	RENTA DE PANTALLA	0.00	0.00	0.00	15,033.60
18/06/2015	254	MIGUEL ANGEL ALONZO CAMPOS	RENTA DE PANTALLA MICRO BAMBALINA	0.00	0.00	0.00	14,177.52
28/09/2015	255	MIGUEL ANGEL ALONZO CAMPOS	Renta de bambalinas	0.00	0.00	0.00	452.40
28/09/2015	A 256	MIGUEL ANGEL ALONZO CAMPOS	Renta de pantalla, micrófonos y bambalinas	0.00	0.00	0.00	9,451.68
14/10/2015	A 267	MIGUEL ANGEL ALONZO CAMPOS	servicio de retro pantalla de 4 por 4	0.00	0.00	0.00	4,872.00
28/10/2015	A 277	MIGUEL ANGEL ALONZO CAMPOS	compra de una plaza bambalina	0.00	0.00	0.00	290.00
18/01/2016	F-326	MIGUEL ANGEL ALONZO CAMPOS	Renta de pantalla y microfono	0.00	0.00	0.00	9,451.68
18/01/2016	F-328	MIGUEL ANGEL ALONZO CAMPOS	Renta de pantallas	0.00	0.00	0.00	3,229.44
22/01/2016	A 330	MIGUEL ANGEL ALONZO CAMPOS	SERV. DE EQUIPO DE PANTALLA Y MICROFONO	0.00	0.00	0.00	14,177.52
04/02/2016	F-336	MIGUEL ANGEL ALONZO CAMPOS	RENTA DE PANTALLAS Y MICROFONOS	0.00	0.00	0.00	9,451.68
04/02/2016	F-337	MIGUEL ANGEL ALONZO CAMPOS	RENTA DE PANTALLAS Y MICROFONOS	0.00	0.00	0.00	9,451.68
04/02/2016	F-338	MIGUEL ANGEL ALONZO CAMPOS	RENTA DE PANTALLAS Y MICROFONOS	0.00	0.00	0.00	9,451.68
12/02/2016	F-342	MIGUEL ANGEL ALONZO CAMPOS	RENTA DE PANTALLA, MICROFONO DE DIADEMA,BAMBALINA	0.00	0.00	0.00	9,451.68
24/02/2016	344	MIGUEL ANGEL ALONZO CAMPOS	SERV. DE EQUIPO DE PANTALLA Y MICROFONO	0.00	0.00	0.00	4,725.84
13/12/2015	20	OSWALDO SANTOS GONZALEZ	POSADA DEMAR	0.00	0.00	0.00	14,210.00
01/12/2015	2382	PATRICIA FRANCO DIAZ	SERVICIO PARA EL CONTROL DE PLAGAS REQ.552	0.00	0.00	0.00	6,960.00
02/06/2017	2010	PROVEEDORA DE SERVICIOS Y SUMINISTROS DEL CARM	Servicio de agua potable de mayo	0.00	0.00	0.00	4,176.00
30/06/2017	2031	PROVEEDORA DE SERVICIOS Y SUMINISTROS DEL CARM	Servicio de agua potable del 06/06/2017	0.00	0.00	0.00	2,784.00
15/06/2017	2032	PROVEEDORA DE SERVICIOS Y SUMINISTROS DEL CARM	Servicio de agua potable del 14/06/2017	0.00	0.00	0.00	2,784.00
07/07/2017	2048	PROVEEDORA DE SERVICIOS Y SUMINISTROS DEL CARM	Servicio de agua potable del 24/06/2017	0.00	0.00	0.00	1,291.78
01/07/2017	2049	PROVEEDORA DE SERVICIOS Y SUMINISTROS DEL CARM	AGUA POTABLE	0.00	0.00	0.00	2,784.00
01/07/2017	2050	PROVEEDORA DE SERVICIOS Y SUMINISTROS DEL CARM	AGUA POTABLE	0.00	0.00	0.00	2,784.00
02/08/2017	2068	PROVEEDORA DE SERVICIOS Y SUMINISTROS DEL CARM	AGUA POTABLE	0.00	0.00	0.00	2,784.00
02/08/2017	2070	PROVEEDORA DE SERVICIOS Y SUMINISTROS DEL CARM	AGUA POTABLE	0.00	0.00	0.00	2,784.00
02/08/2017	2077	PROVEEDORA DE SERVICIOS Y SUMINISTROS DEL CARM	AGUA POTABLE	0.00	0.00	0.00	1,392.00
02/08/2017	2078	PROVEEDORA DE SERVICIOS Y SUMINISTROS DEL CARM	AGUA POTABLE	0.00	0.00	0.00	1,392.00
02/08/2017	2079	PROVEEDORA DE SERVICIOS Y SUMINISTROS DEL CARM	AGUA POTABLE	0.00	0.00	0.00	2,784.00
09/08/2017	2104	PROVEEDORA DE SERVICIOS Y SUMINISTROS DEL CARM	AGUA POTABLE	0.00	0.00	0.00	1,624.00
01/08/2017	2105	PROVEEDORA DE SERVICIOS Y SUMINISTROS DEL CARM	AGUA POTABLE	0.00	0.00	0.00	1,624.00
09/08/2017	2106	PROVEEDORA DE SERVICIOS Y SUMINISTROS DEL CARM	AGUA POTABLE	0.00	0.00	0.00	3,248.00
13/09/2016	20061	PROMOTORA AMBIENTAL DE LA LAGUNA SA DE CV	RECOLECCION DE BASURA	0.00	0.00	0.00	1,344.97
07/11/2019	96864	TELEFONOS DE MEXICO S.A.B. DE C.V.	Servicio TELMEX 3F5112B Internet Carmen	0.00	0.00	0.00	27131.59
TOTAL DE PROVEEDORES PENDIENTES DE PAGO RECINTO CARMEN				0.00	0.00	0.00	313,313.54
TOTAL DE PROVEEDORES				211,937.40	0.00	0.00	3,868,129.79
							\$ 4,080,067.19



II.-NOTAS AL ESTADO DE ACTIVIDADES DEL 01 DE ENERO AL 31 DE DICIEMBRE DEL 2023

INGRESOS

CONCEPTO	IMPORTE
INGRESOS GENERADOS POR LA ACTIVIDAD PROPIA DE LA PROMOTORA	\$ 14,479,270.24
OTROS INGRESOS	\$ -
TRANSFERENCIAS INTERNAS Y ASIGNACION DE SUBSIDIOS	\$ 15,297,196.31
TOTAL DE INGRESOS	\$ 29,776,466.55

1.-INGRESOS DE GESTION (Ingresos Propios)

INGRESOS	CICECXXI	CTR	CCCMEXXI	FORO AH-KIM-PECH	TOTAL DE INGRESOS
Renta de Espacio	7,107,347.82	1,331,612.03	6,027,379.36	12,931.03	14,479,270.24
Ingresos Adicionales	0.00	0.00	0.00	0.00	0.00
TOTAL DE INGRESOS POR LA ACTIVIDAD	7,107,347.82	1,331,612.03	6,027,379.36	12,931.03	14,479,270.24

2.- TRANSFERENCIAS Y ASIGNACIONES

INGRESOS	CICECXXI	CTR	CCCMEXXI	TOTAL DE INGRESOS
Transferencias Internas y Asignación de Subsidios	1,628,297.00	150,000.00	0.00	1,778,297.00
Partida 1000 (personal adscrito)	12,043,087.86	1,475,811.45	0.00	13,518,899.31
TOTAL DE SUBSIDIO RECIBIDO	13,671,384.86	1,625,811.45	0.00	15,297,196.31

CICECXXI Centro Internacional de Convenciones y Exposiciones Campeche XXI
 CTR Circo Teatro Renacimiento
 CCCMEXXI Centro de Convenciones Carmen XXI

3.- OTROS INGRESOS Y BENEFICIOS

La Promotora no cuenta con otros Ingresos

GASTOS Y OTRAS PERDIDAS

1.- GASTOS Y OTRAS PERDIDAS

EGRESOS DEL 01 DE ENERO AL 31 DE DICIEMBRE DEL 2023

EGRESOS ADMINISTRATIVOS	CICECXI	CTR	CCCMEXXI	FORO AH-KIM-PECH	TOTAL
SERV. PERSONALES	0.00	0.00	0.00	0.00	0.00
MATERIALES Y SUMINISTROS	763,527.32	97,006.54	309,844.31	0.00	1,170,378.17
SERVICIOS GENERALES	7,430,065.60	1,487,641.58	4,696,778.40	0.00	13,614,485.58
BIENES MUEBLES, INMUEBLES E INTAN.	313,553.91	6,033.62	74,533.88	0.00	394,121.41
	<u>8,507,146.83</u>	<u>1,590,681.74</u>	<u>5,081,156.59</u>	<u>0.00</u>	<u>15,178,985.16</u>


EGRESOS SUBSIDIADOS	CICECXI	CTR	CCCMEXXI	FORO AH-KIM-PECH	TOTAL
SERV. PERSONALES	11,698,302.26	1,435,314.49	0.00	0.00	13,133,616.75
MATERIALES Y SUMINISTROS	0.00	0.00	0.00	0.00	0.00
SERVICIOS GENERALES	1,995,120.10	40,496.96	0.00	0.00	2,035,617.06
AYUDAS SOCIALES	862.07	0.00	0.00	0.00	862.07
	<u>13,694,284.43</u>	<u>1,475,811.45</u>	<u>0.00</u>	<u>0.00</u>	<u>15,170,095.88</u>

TOTAL DE EGRESOS

30,349,081.04



CAMPECHE
GOBIERNO DE TODOS



ProEventos

III.- NOTAS AL ESTADO DE VARIACION EN LA HACIENDA PUBLICA

1.-	No hay modificaciones al patrimonio contribuido al 31 de Diciembre del 2023	
2.-	Resultados del Ejercicio (Ahorro/Desahorro)	-\$ 270,791.24
	Resultados de Ejercicios Anteriores	-\$ 2,486,620.45
	Rectificaciones de Resultados de Ejercicios Anteriores	-\$ 1,447,974.07
	VARIACIONES DE LA HACIENDA PÚBLICA / PATRIMONIO	-\$ 4,205,385.76

IV.- NOTAS AL ESTADO DE FLUJO Y EFECTIVO

1.- Efectivo y Equivalentes al Efectivo

	31/12/2023	31/12/2022
Efectivo	19,500.00	15,500.00
Bancos/Tesorería	6,693,764.16	7,410,602.91
Bancos/Dependencias y Otros	0.00	0.00
Inversiones temporales (Hasta 3 meses)	0.00	0.00
Fondos con afectación específica	0.00	0.00
Depósitos de fondos de terceros en garantía y/o administración	0.00	0.00
Otros Efectivos y Equivalentes	0.00	2,626,963.36
Total de Efectivo y sus equivalentes	6,713,264.16	10,053,066.27

2.- Conciliación de los Flujos de Efectivo Netos de las Actividades de Operación y los saldos de Resultados del Ejercicio Ahorro/Desahorro

	31/12/2023	31/12/2022
Resultados del Ejercicio Ahorro/Desahorro	-270,791.24	5,100,899.00
Movimientos de Partidas que no afectan el efectivo	-574,064.38	373,518.97
Depreciación	0.00	0.00
Amortización	0.00	0.00
Incremento en las Provisiones	-241,838.68	1,218,185.00
Incremento en bienes muebles	0.00	-238,320.03
Incremento en inversiones producidas por revaluación	0.00	0.00
Ganancia/Pérdida en venta de bienes muebles, inmuebles e intangibles.	0.00	0.00
Incremento en cuentas por cobrar	-332,225.70	-606,346.00
Flujo Neto de Efectivos de Actividades de Operación	-844,855.62	5,474,417.97



III.- CONCILIACION ENTRE LOS INGRESOS PRESUPUESTARIOS Y CONTABLES, ASI COMO ENTRE LOS EGRESOS PRESUPUESTARIOS Y LOS GASTOS CONTABLES

A) Conciliación entre los Ingresos Presupuestarios y contables

1. Total de Ingresos Presupuestarios	\$ 29,776,466.55
2. Más Ingresos Contables No Presupuestarios	\$ -
2.1 Ingresos Financieros	\$ -
2.2 Incremento por Variación de Inventarios	\$ -
Deterioro u Obsolescencia	\$ -
2.4 Disminución del Exceso de Provisiones	\$ -
2.5 Otros Ingresos y Beneficios Varios	\$ -
2.6 Otros Ingresos Contables No Presupuestarios	\$ -
3. Menos Ingresos Presupuestarios No Contables	\$ -
3.1 Aprovechamientos Patrimoniales	\$ -
3.2 Ingresos Derivados de Financiamientos	\$ -
3.3 Otros Ingresos Presupuestarios No Contables	\$ -
4. Total de Ingresos Contables	\$ 29,776,466.55

B) Conciliación entre los Egresos Presupuestarios y los Gastos Contables

1. Total de Egresos Presupuestarios	30,349,081
2. Menos Egresos Presupuestarios No Contables	394,121
2.1 Materias Primas y Materiales de Producción y Comercial	0
2.2 Materiales y Suministros	0
2.3 Mobiliario y Equipo de Administración	11,550
2.4 Mobiliario y Equipo Educativo y Recreativo	0
2.5 Equipo e Instrumental Médico y de Laboratorio	0
2.6 Vehículos y Equipo de Transporte	0
2.7 Equipo de Defensa y Seguridad	0
2.8 Maquinaria, Otros Equipos y Herramientas	382,571
2.9 Activos Biológicos	0
2.10 Bienes Inmuebles	0
2.11 Activos Intangibles	0
2.12 Obra Pública en Bienes de Dominio Público	0
2.13 Obra Pública en Bienes Propios	0
2.14 Acciones y Participaciones de Capital	0
2.15 Compra de Títulos y Valores	0
2.16 Concesión de Préstamos	0
2.17 Inversiones en Fideicomisos, Mandatos y Otros Análogos	0
2.18 Provisiones para Contingencias y Otras Erogaciones Especiales	0
2.19 Amortización de la Deuda Pública	0
2.20 Adeudos de Ejercicios Fiscales Anteriores (ADEFAS)	0

2.21 Otros Egresos Presupuestales No Contables	0
3. Más Gastos Contables No Presupuestarios	92,298
3.1 Estimaciones, Depreciaciones, Deterioros, Obsolescencia y	92,298
3.2 Provisiones	0
3.3 Disminución de Inventarios	0
o Deterioro u Obsolescencia	0
3.5 Aumento por Insuficiencia de Provisiones	0
3.6 Otros Gastos	0
3.7 Otros Gastos Contables No Presupuestales	0
4. Total de Gasto Contable	30,047,258

NOTAS DE MEMORIA (CUENTAS DE ORDEN) al 31/12/2023

CUENTAS DE ORDEN PRESUPUESTARIAS

LEY DE INGRESOS

<i>LEY DE INGRESOS ESTIMADA</i>	\$34,024,956.40
<i>LEY DE INGRESOS POR EJECUTAR</i>	\$4,248,489.85
<i>MODIFICACIONES A LA LEY DE INGRESOS ESTIMADA</i>	\$0.00
<i>LEY DE INGRESOS DEVENGADA</i>	\$29,776,466.55
<i>LEY DE INGRESOS RECAUDADA</i>	\$29,511,198.09

PRESUPUESTO DE EGRESOS

<i>PRESUPUESTO DE EGRESOS APROBADO</i>	\$44,171,599.17
<i>PRESUPUESTO DE EGRESOS POR EJERCER</i>	\$13,822,518.13
<i>MODIFICACIONES AL PRESUPUESTO DE EGRESOS APROBADO</i>	\$0.00
<i>PRESUPUESTO DE EGRESOS COMPROMETIDO</i>	\$30,349,081.04
<i>PRESUPUESTO DE EGRESOS DEVENGADO</i>	\$30,349,081.04
<i>PRESUPUESTO DE EGRESOS EJERCIDO</i>	\$30,298,472.39
<i>PRESUPUESTO DE EGRESOS PAGADO</i>	\$30,158,017.72

CUENTAS DE ORDEN CONTABLE

(Durante el ejercicio 2023, no se cuenta con juicios, bienes en concesión y comodato, inversión mediante proyectos para prestación de servicios PPS. Y similares)

<i>JUICIOS</i>	\$0.00
<i>BIENES EN COCESION Y COMODATO</i>	\$0.00
<i>INVERSION MEDIANTE PROYECTOS PARA PRESTACION DE SERVICIOS PPS Y SIMILARES</i>	\$0.00



CAMPECHE
GOBIERNO DE TODOS



ProEventos

C) NOTAS DE GESTIÓN ADMINISTRATIVA

1. Introducción

Con fecha 18 de enero del 2002, por acuerdo del Ejecutivo, se crea el Organismo Descentralizado de la Administración Pública Paraestatal denominado "Centro de Convenciones Campeche XXI", sectorizado a la Secretaría de Fomento Industrial y Comercial, que en razón de que el Organismo adquirió más infraestructura y espacios inmobiliarios, se creó por Acuerdo del Ejecutivo, el 22 de junio del 2007, la Promotora de Eventos Artísticos, Culturales y de Convenciones del Estado de Campeche, como una entidad dotada de personalidad jurídica y patrimonio propio, cuyas relaciones con el Ejecutivo Estatal se realiza a través de la Secretaría de Turismo de la Administración Pública Centralizada del propio Estado.

Con fecha 3 de junio del 2009, se firma el Acuerdo del Ejecutivo que modifica el de creación de la Promotora de Eventos Artísticos, Culturales y de Convenciones del Estado de Campeche, en el cual, se cambia la palabra "asignados" por "destinados" y la Promotora podrá ser identificada también con el Acrónimo "PROEVENTOS".

El 22 de julio de 2010, se promulga una nueva Ley de la Administración Pública Paraestatal del Estado de Campeche, que tiene por objeto regular la organización, funcionamiento y control de las entidades que conforman la Administración Pública Paraestatal del Estado de Campeche. El 16 de octubre del 2012 se publica en el Periódico Oficial del Estado, el Acuerdo del Ejecutivo del Estado por el que se modifica el diverso Acuerdo por el que se creó la Promotora de Eventos Artísticos, Culturales y de Convenciones del Estado de Campeche, con el Acrónimo de "PROEVENTOS", quedando derogada todas las disposiciones reglamentarias y administrativas de carácter general emitidas por el Ejecutivo del Estado.

Con fecha 5 de junio de 2014, se publicó en el Periódico Oficial del Estado de Campeche el Acuerdo del Ejecutivo por el cual se modificó el diverso Acuerdo por el que se creó la Promotora de Eventos Artísticos, Culturales y de Convenciones del Estado de Campeche, donde se completó el acrónimo del Organismo con el nombre "CAMPECHE", mismo que en adelante se identificará con el Acrónimo de "PROEVENTOS CAMPECHE", lo que permitiría que el turista de negocios, el consumidor de los arrendamientos y de servicios de esta Entidad Paraestatal, tenga plena identificación del establecimiento de la misma en el Estado.

Con fecha 9 de noviembre de 2018, se publicó en el Periódico Oficial del Estado de Campeche el Reglamento Interior del Organismo Descentralizado de la Administración Pública Paraestatal, Promotora de Eventos Artísticos, Culturales y de Convenciones del Estado de Campeche, "PROEVENTOS CAMPECHE", para definir las atribuciones de las Unidades Administrativas que la conforman.

Y que en sesión extraordinaria celebrada el día 14 de diciembre de 2021, la Junta de Gobierno de la Promotora de Eventos Artísticos, Culturales y de Convenciones del Estado de Campeche, aprobó el Acuerdo de cambio de nombre del Recinto "Centro de Convenciones y Exposiciones Campeche XXI", por el de "Centro Internacional de Convenciones y Exposiciones Campeche XXI", publicado en el Periódico Oficial del Estado el 30 de mayo de 2022.

2. Panorama Económico y Financiero

De acuerdo a los ingresos propios percibidos, por concepto de eventos, se está invirtiendo en el mantenimiento continuo de los diferentes recintos, y a su vez, en la búsqueda de nuevas estrategias

de promoción y venta para cumplir con las exigencias de un mercado competitivo, generando así el apoyo a la derrama económica del Estado

No omitiendo manifestar que el costo de la energía eléctrica es el gasto más fuerte para los inmuebles por el consumo de energía mismo que se ve reflejado en los pagos efectuados, así como los gastos por telefonía e internet, servicios indispensables para los recintos de la Promotora por su actividad.

Hoy en día se ha logrado posicionar a Proeventos Campeche a nivel Nacional e Internacional y se está trabajando para elevar cada día el número de eventos debido a que los ingresos propios han sido insuficientes para solventar la cartera de proveedores pendientes de pagos, es pertinente mencionar que gran parte de la cartera proviene de las dos últimas administraciones a esta.

Siendo aun así compromisos de los anteriores administradores, se está evaluando la manera de cumplir y de esta manera reducir significativamente dichos adeudos.

3. Autorización e Historia.

Se informará sobre:

a) Fecha de Creación.

El Organismo Descentralizado, fue creado el 22 de junio del año 2007.

b) Principales Cambios en su Estructura.

Actualmente PROEVENTOS CAMPECHE, se rige con el Reglamento Interior del Centro de Convenciones Campeche XXI de fecha 09 de Noviembre del 2018, con las siguientes Unidades Administrativas:

- I. Dirección General;
- II. Dirección de Mantenimiento, Conservación, Seguridad y Logística;
- III. Dirección del Circo Teatro Renacimiento;
- IV. Dirección Jurídica;
- V. Unidad de Transparencia;
- VI. Subdirección de Operación, Promoción y Mercadotecnia;
- VII. Subdirección del Centro de Convenciones Carmen XXI;
- VIII. Departamento de Control y Calidad; y
- IX. Coordinación Administrativa.

4. Organización y Objeto Social

Se informará sobre:

a) Objeto social.

Su Objeto, es establecer la Organización y Operación, así como, la promoción, realización, organización y facilitación en el uso y aprovechamiento de la infraestructura y los espacios inmobiliarios que, por Acuerdo del Ejecutivo del Estado, le sean destinados, así como también, de los servicios que tengan relación con fines de interés público o privado, siempre que procuren el autofinanciamiento del Organismo y sean autorizados por su órgano superior de gobierno.

Su Misión es Consolidar a la Promotora, como un organismo de excelencia en la organización y operación de eventos en el Turismo de Reuniones y de Negocios e Impulsando la inversión,

el crecimiento económico, el desarrollo equilibrado y sustentable, y los beneficios sociales del Estado.

b) **Principal actividad.**

Es de Arrendamiento de los inmuebles destinados por el Ejecutivo del Estado de Campeche, como son los Recintos Centro Internacional de Convenciones y Exposiciones Campeche XXI; Centro de Convenciones Carmen XXI; Circo Teatro Renacimiento; y Foro Ah-Kim-Pech. Teniendo como Visión Ser una Promotora de Eventos que ofrece al mercado local, regional, nacional e internacional un servicio innovador bajo un marco sustentable, con el apoyo estratégico de un talento humano calificado, asesoría especializada, un excelente soporte logístico y tecnología de punta, que permiten materializar las ideas, actividades y proyectos del cliente.

Ejercicio fiscal.

2023, Persona Moral No Lucrativa.

c) **Régimen Jurídico**

Las leyes que rigen a PROEVENTOS CAMPECHE son:

- Constitución Política de los Estado Unidos Mexicanos.
- Constitución Política del Estado de Campeche.
- Ley General de Contabilidad Gubernamental.
- Ley General de Responsabilidades Administrativas.
- Ley Federal de Trabajo.
- Ley de Disciplina Financiera de las Entidades Federativas y los Municipios.
- Ley de Adquisiciones, Arrendamientos y Prestación de Servicios relacionados con Bienes Muebles del Estado de Campeche.
- Ley de Bienes del Estado de Campeche y sus Municipios.
- Ley de Deuda Pública del Estado de Campeche y sus Municipios.
- Ley de Disciplina Financiera y Responsabilidad Hacendaria del Estado de Campeche y sus Municipios.
- Ley de Fiscalización y Rendición de Cuentas del Estado de Campeche.
- Ley de Ingresos del Estado de Campeche para el ejercicio 2022.
- Ley de Administración Pública Paraestatal del Estado de Campeche.
- Ley de los Trabajadores al Servicio del Gobierno del Estado de Campeche.
- Ley de Mejora Regulatoria para el Estado de Campeche.
- Ley de Planeación del Estado de Campeche.
- Ley de Presupuesto de Egresos del Estado de Campeche para el Ejercicio Fiscal 2022.
- Ley de Procedimiento Administrativo para el Estado y los Municipios de Campeche.
- Ley de Protección de Datos Personales del Estado de Campeche y sus Municipios
- Ley de Seguridad y Servicios Sociales de los Trabajadores del Estado de Campeche.
- Ley de Sistema Anticorrupción del Estado de Campeche.
- Ley de Transparencia y Acceso a la Información Pública del Estado de Campeche.
- Ley Orgánica de la Administración Pública del Estado de Campeche.
- Ley que establece las bases para la entrega, recepción del despacho de los titulares y otros servicios de las dependencias y entidad de la administración pública estatal y municipal.
- Ley Reglamentaria del Capítulo XVII de la Constitución Política del Estado de Campeche.
- Código Fiscal del Estado de Campeche.
- Código Penal del Estado de Campeche.

- Código de Ética de los Servidores Públicos de las Dependencias y Entidades de la Administración Pública del Estado de Campeche.
 - Reglamento Interior de la Promotora de Eventos Artísticos, Culturales y de Convenciones del Estado de Campeche, PROEVENTOS CAMPECHE.
 - Acuerdo del Ejecutivo del Estado por el que se Modifica el diverso Acuerdo por el que se creó la Promotora de Eventos Artísticos, Culturales y de Convenciones del Estado de Campeche, con el Acrónimo PROEVENTOS.
 - Acuerdo del Ejecutivo del Estado por el que se Modifica el diverso Acuerdo por el que se creó la Promotora de Eventos Artísticos, Culturales y de Convenciones del Estado de Campeche.
 - Acuerdo de la Junta de Gobierno de la Promotora de Eventos Artísticos, Culturales y de Convenciones del Estado de Campeche, por el que se aprueba el cambio de nombre del Recinto denominado "Centro de Convenciones y Exposiciones Campeche XXI" por el de Centro Internacional de Convenciones y Exposiciones Campeche XXI".
 - Acuerdo de la Junta de Gobierno por el que se emite el Código de Conducta al que deberán sujetarse los Servidores Públicos de la Promotora de Eventos Artísticos, Culturales y de Convenciones del Estado de Campeche, PROEVENTOS CAMPECHE.
 - Acuerdo del Ejecutivo que determina la Agrupación por Sectores de las Entidades Paraestatales de la Administración Pública del Estado de Campeche.
 - Condiciones Generales de Trabajo del Poder Ejecutivo del Estado de Campeche
 - Manual de Organización de PROEVENTOS CAMPECHE.
 - Manual de Procedimientos de PROEVENTOS CAMPECHE.
- d) Fideicomisos, mandatos y análogos de los cuales es fideicomitente o fideicomisario.
No hay.
- e) Estructura Organizacional Básica.

La estructura Orgánica básica está integrada por las siguientes unidades administrativas:

- I. Dirección General;
- II. Dirección de Mantenimiento, Conservación, Seguridad y Logística;
- III. Dirección del Circo Teatro Renacimiento;
- IV. Dirección Jurídica;
- V. Unidad de Transparencia;
- VI. Subdirección de Operación, Promoción y Mercadotecnia;
- VII. Subdirección del Centro de Convenciones Carmen XXI;
- VIII. Departamento de Control y Calidad; y
- IX. Coordinación Administrativa.

5.- Bases de Preparación de los Estados Financieros

Los Estados Financieros son preparados tratando de seguir los lineamientos establecidos por el Consejo Nacional de Armonización Contable, basándonos en el Marco Conceptual de la Contabilidad Gubernamental, aplicando los clasificadores presupuestarios, el Plan de Cuentas, y las Reglas de registro, así como las normas y metodología de los momentos contables del Ingreso y del Egreso.

6.- Políticas de Contabilidad Significativas

Se han realizado operaciones con el extranjero únicamente para el caso de contratación de servicios de promoción y publicidad.

Los cálculos de la depreciación se realizaron aplicando las tasas de depreciación publicadas en la Ley del impuesto Sobre la Renta respetando el plan de cuentas.

En el ejercicio 2023 no se registraron provisiones ni reservas.

Se realizaron la depuración de cuentas reflejando los saldos reales.

7.- Posición en Moneda Extranjera y Protección por Riesgo Cambiario.

No aplica. La Promotora de Eventos no realiza operaciones con moneda extranjera.

8.- Reporte Analítico del Activo

La depreciación fue calculada considerando los siguientes porcentajes de depreciación:

10% para Maquinaria y Equipo de Audio y Video

30% para Equipo de Computo

25% para Vehículos

8% para Equipo de Comunicación.

Se consideró los años transcurridos para reflejar el deterioro de los bienes.

9.- Fideicomisos, mandatos y Análogos. *No aplica*, La Promotora de Eventos no cuenta con Fideicomisos, mandatos y Análogos en todo el ejercicio 2023.

10.- Reporte de la recaudación.

Los ingresos totales percibidos por el Organismos consisten en Ingresos propios de la actividad e Ingresos por Asignaciones de subsidios, los cuales están plenamente identificados e informados mes con mes.

11.- Información sobre la Deuda y Reporte Analítico de la Deuda.

Como se puede observar en el Reporte "Estado Analítico de la Deuda y Otros Pasivos" La Promotora de Eventos no cuenta con deudas con Organismos Financieros e Instituciones de Crédito.

12.- Calificación otorgada. *No aplica*; La Promotora no cuenta con operaciones que sean sujetos a calificaciones crediticias en el ejercicio 2023.

13.- Procesos de Mejora

Actualmente se está realizando una reestructuración para el control de bienes muebles y se está implementando la inclusión de los Bienes muebles en el SAACG.Net

14.- Información por Segmentos.

Se hace la aclaración que la información Financiera que presenta la Promotora es una sola, maneja 3 Unidades Administrativas diferentes, únicamente para mantener un orden en el proceso de información y para conocer en un momento dado lo generado por cada Unidad Administrativa.

15.- Eventos Posteriores al cierre.

A. Registro presupuestal y contable del Gasto generado por el pago a Prestadores de Servicio bajo el esquema de Honorarios Asimilables a Salarios hasta Enero 2023.

Derivado de la Observación en el Dictamen Final de la Auditoría practicada a la Promotora de Eventos Artísticos Culturales y de Convenciones del Estado de Campeche con motivo de la revisión de la Cuenta Pública correspondiente al ejercicio fiscal 2020 del Estado de Campeche, conforme a la orden de visita domiciliaria número ASE/DAA/277/2021. En relación a su resultado con número 3:

"... Se registraron operaciones contables por \$785,480.62 sin apearse al Clasificador por objeto del Gasto emitido por el Consejo Nacional de Armonización Contable (CONAC)."

La Promotora de Eventos Artísticos Culturales y de Convenciones del Estado de Campeche recibió la notificación a través de su Órgano Interno mediante oficio SC/DOIC/PROEVENTOS/0004/2023 con fecha 05 de enero de 2023 del Resultado final consignado con el numeral 3 como No Solventado de la cual se deriva una acción emitida: Promoción de Responsabilidad Administrativa Sancionatoria (PRAS 01). E informando que con fecha 04 de enero del 2023, emitió un acuerdo en el cual determinó una investigación administrativa a efecto de determinar la existencia o la inexistencia de actos u omisiones que pudieran constituir Faltas Administrativas, mismo que fue registrado para su control y seguimiento con el número SC/DGOIC/PROEVENTOS-PRAS-02/2023.

Derivado de lo anterior este Organismo con apoyo de su Órgano de Control Interno y la Dirección General realizó el estudio, análisis, verificación y valoración del registro presupuestal y Contable de las erogaciones realizadas por concepto de pagos a los Prestadores de Servicios contratados como asimilables a salarios, siendo materia del presente asunto; dentro del análisis se valoraron las afectaciones a los prestadores de servicios, y las repercusiones en materia presupuestal, legal y Contable que tendría PROEVENTOS CAMPECHE de seguir pagando al personal de Contrato bajo este régimen.

Definiendo el Órgano de Control Interno de este Organismo e informando a esta Dependencia mediante Oficio SC/COIC/PROEVENTOS/0242/2022, Recibido en la Dirección General el día 19 de Enero del 2023 con la siguiente recomendación:

"...Recomendación 5.

Descripción de la recomendación:

Corregir el registro o en su caso, modificar el concepto de pago, de las transacciones realizadas en la partida 3361 Servicios de Apoyo Administrativo, fotocopiado e impresión, puesto que se está manejando el término de Asimilados a Salarios y existe una cuenta con el mismo nombre en el Capítulo 1000.

Este Órgano Interno de Control le recomienda, que al no poder hacer afectaciones al Capítulo 1000, solicitarles a los prestadores de servicios de PROEVENTOS CAMPECHE, que emitan sus respectivas facturas para poder seguir registrando en la cuenta 3361 Servicios de Apoyo Administrativo, fotocopiado e impresión, en su caso, o en la que mejor se describa la actividad que desempeñan.

La Dirección General de PROEVENTOS CAMPECHE en virtud de lo expuesto anteriormente, para este Ejercicio fiscal 2023, se realizaron los cambios observados para cumplir con la reglamentación en materia Presupuestal, Financiera y Contable, apeándose a los lineamientos del Objeto Clasificador del Gasto.

16.- Partes Relacionadas. *No aplica*, La Promotora no cuenta con partes relacionadas.

17. Responsabilidad Sobre la Presentación Razonable de la Información Contable:

La Información Contable deberá estar firmada en cada página de la misma e incluir al final la siguiente leyenda: "Bajo protesta de decir verdad declaramos que los Estados Financieros y sus notas, son razonablemente correctos y son responsabilidad del emisor".

Bajo protesta de decir verdad declaramos que los Estados Financieros y sus Notas son razonablemente correctos y responsabilidad del emisor

Elaboró



C.P. Solangel Arjona Moscoso
Contabilidad

Revisó



Lic. Griselda Chan Santiago
Coord. Administrativo

Autorizó



Lic. Luis Emilio Ortiz de la Peña Rosado
Director General



CUENTA PÚBLICA 2023
Estado Analítico del Activo
Del 1o. de enero al 31 de diciembre de 2023
(Cifras en Pesos)

ENTE PÚBLICO: PROMOTORA DE EVENTOS ARTÍSTICOS CULTURALES Y DE CONVENCIONES DEL ESTADO DE CAMPECHE

Concepto	Saldo Inicial 1	Cargos del Periodo 2	Abonos del Periodo 3	Saldo Final 4 = (1+2-3)	Variación del Periodo (4-1)
ACTIVO					
Activo Circulante	10,053,066.27	55,691,982.42	56,173,399.23	9,571,649.46	(481,416.81)
Efectivo y Equivalentes	7,426,102.91	20,248,964.93	20,961,803.68	6,713,264.16	(712,838.75)
Derechos a Recibir Efectivo o Equivalentes	2,626,963.36	35,443,017.49	35,211,595.55	2,858,385.30	231,421.94
Derechos a Recibir Bienes o Servicios	0.00	0.00	0.00	0.00	0.00
Inventarios	0.00	0.00	0.00	0.00	0.00
Almacenes	0.00	0.00	0.00	0.00	0.00
Estimación por Pérdida o Deterioro de Activos Circulantes	0.00	0.00	0.00	0.00	0.00
Otros Activos Circulantes	0.00	0.00	0.00	0.00	0.00
Activo No Circulante	2,015,716.38	394,121.98	884,171.73	1,525,666.63	(490,049.75)
Inversiones Financieras a Largo Plazo	0.00	0.00	0.00	0.00	0.00
Derechos a Recibir Efectivo o Equivalentes a Largo Plazo	0.00	0.00	0.00	0.00	0.00
Bienes Inmuebles, Infraestructura y Construcciones en Proceso	0.00	0.00	0.00	0.00	0.00
Bienes Muebles	17,356,958.49	394,121.98	0.00	17,751,080.47	394,121.98
Activos Intangibles	57,078.04	0.00	0.00	57,078.04	0.00
Depreciación, Deterioro y Amortización Acumulada de Bienes	(15,398,429.15)	0.00	884,171.73	(16,282,600.88)	(884,171.73)
Activos Diferidos	0.00	0.00	0.00	0.00	0.00
Estimación por Pérdida o Deterioro de Activos no Circulantes	0.00	0.00	0.00	0.00	0.00
Otros Activos no Circulantes	109.00	0.00	0.00	109.00	0.00

Bajo protesta de decir verdad declaramos que los Estados Financieros y sus Notas, son razonablemente correctos y responsabilidad del emisor

ELABORÓ

C.P. SOLANGEL ARJONA MOSCOSO
JEFE DE CONTABILIDAD

REVISÓ

LIC. GRISELDA CHAN SANTIAGO
COORDINADORA ADMINISTRATIVA

AUTORIZO

LIC. LUIS EMILIO ORTIZ DE LA PEÑA ROSADO
DIRECTOR GENERAL



CUENTA PÚBLICA 2023
Estado Analítico de la Deuda y Otros Pasivos
Del 1o. de enero al 31 de diciembre de 2023
(Cifras en Pesos)

ENTE PÚBLICO: PROMOTORA DE EVENTOS ARTÍSTICOS CULTURALES Y DE CONVENCIONES DEL ESTADO DE CAMPECHE

Denominación de las Deudas	Moneda de Contratación	Institución o País Acreedor	Saldo Inicial del Periodo	Saldo Final del Periodo
DEUDA PÚBLICA				
Corto Plazo				
Deuda Interna			0.00	0.00
Instituciones de Crédito			0.00	0.00
Títulos y Valores			0.00	0.00
Arrendamientos Financieros			0.00	0.00
Deuda Externa			0.00	0.00
Organismos Financieros Internacionales			0.00	0.00
Deuda Bilateral			0.00	0.00
Títulos y Valores			0.00	0.00
Arrendamientos Financieros			0.00	0.00
Subtotal a Corto Plazo			0.00	0.00
Largo Plazo				
Deuda Interna			0.00	0.00
Instituciones de Crédito			0.00	0.00
Títulos y Valores			0.00	0.00
Arrendamientos Financieros			0.00	0.00
Deuda Externa			0.00	0.00
Organismos Financieros Internacionales			0.00	0.00
Deuda Bilateral			0.00	0.00
Títulos y Valores			0.00	0.00
Arrendamientos Financieros			0.00	0.00
Subtotal a Largo Plazo			0.00	0.00
Otros Pasivos			3,197,111.64	3,288,309.32
Total Deuda y Otros Pasivos			3,197,111.64	3,288,309.32

Bajo protesta de decir verdad declaramos que los Estados Financieros y sus Notas, son razonablemente correctos y responsabilidad del emisor

ELABORÓ

C.P. SOLANGEL ARJONA MOSCOSO

JEFE DE CONTABILIDAD

REVISÓ

LIC. GRISELDA CHAN SANTIAGO

COORDINADORA ADMINISTRATIVA

AUTORIZÓ

LIC. LUIS EMILIO ORTIZ DE LA PEÑA ROSADO

DIRECTOR GENERAL



ENTE PÚBLICO: PROMOTORA DE EVENTOS ARTÍSTICOS CULTURALES Y DE CONVENCIONES DEL
ESTADO DE CAMPECHE

Conciliación entre los Ingresos Presupuestarios y Contables
Correspondientes del 1o. de enero al 31 de diciembre de 2023


1. Total de Ingresos Presupuestarios	29,776,466.55
2. Más Ingresos Contables No Presupuestarios	0.00
2.1 Ingresos Financieros	0.00
2.2 Incremento por Variación de Inventarios	0.00
2.3 Disminución del Exceso de Estimaciones por Pérdida o Deterioro u Obsolescencia	0.00
2.4 Disminución del Exceso de Provisiones	0.00
2.5 Otros Ingresos y Beneficios Varios	0.00
2.6 Otros Ingresos Contables No Presupuestarios	0.00
3. Menos Ingresos Presupuestarios No Contables	0.00
3.1 Aprovechamientos Patrimoniales	0.00
3.2 Ingresos Derivados de Financiamientos	0.00
3.3 Otros Ingresos Presupuestarios No Contables	0.00
4. Total de Ingresos Contables	29,776,466.55

ELABORÓ

C.P. SOLANGEL ARJONA MOSCOSO
JEFE DE CONTABILIDAD

REVISÓ

LIC. GRISELDA CHAN SANTIAGO
COORDINADORA ADMINISTRATIVA

AUTORIZÓ

LIC. LUIS EMILIO ORTIZ DE LA PEÑA
ROSADO
DIRECTOR GENERAL



ENTE PÚBLICO: PROMOTORA DE EVENTOS ARTÍSTICOS CULTURALES Y DE CONVENCIONES DEL
ESTADO DE CAMPECHE

Conciliación entre los Egresos Presupuestarios y los Gastos Contables
Correspondiente del 1o. de enero al 31 de diciembre de 2023

1. Total de Egresos Presupuestarios	30,349,081.04
2. Menos Egresos Presupuestarios No Contables	394,121.41
2.1 Materias Primas y Materiales de Producción y Comercialización	0.00
2.2 Materiales y Suministros	0.00
2.3 Mobiliario y Equipo de Administración	11,550.00
2.4 Mobiliario y Equipo Educativo y Recreativo	0.00
2.5 Equipo e Instrumental Médico y de Laboratorio	0.00
2.6 Vehículos y Equipo de Transporte	0.00
2.7 Equipo de Defensa y Seguridad	0.00
2.8 Maquinaria, Otros Equipos y Herramientas	382,571.41
2.9 Activos Biológicos	0.00
2.10 Bienes Inmuebles	0.00
2.11 Activos Intangibles	0.00
2.12 Obra Pública en Bienes de Dominio Público	0.00
2.13 Obra Pública en Bienes Propios	0.00
2.14 Acciones y Participaciones de Capital	0.00
2.15 Compra de Títulos y Valores	0.00
2.16 Concesión de Préstamos	0.00
2.17 Inversiones en Fideicomisos, Mandatos y Otros Análogos	0.00
2.18 Provisiones para Contingencias y Otras Erogaciones Especiales	0.00
2.19 Amortización de la Deuda Pública	0.00
2.20 Adeudos de Ejercicios Fiscales Anteriores (ADEFAS)	0.00
2.21 Otros Egresos Presupuestarios No Contables	0.00
3. Más Gastos Contables No Presupuestarios	92,298.16
3.1 Estimaciones, Depreciaciones, Deterioros, Obsolescencia y Amortizaciones	92,298.16
3.2 Provisiones	0.00
3.3 Disminución de Inventarios	0.00
3.4 Aumento por Insuficiencia de Estimaciones por Pérdida o Deterioro u Obsolescencia	0.00
3.5 Aumento por Insuficiencia de Provisiones	0.00
3.6 Otros Gastos	0.00
3.7 Otros Gastos Contables No Presupuestarios	0.00
4. Total de Gastos Contables	30,047,257.79

ELABORÓ

C.P. SOLANGEL ARJONA MOSCOSO
JEFE DE CONTABILIDAD

REVISÓ

LIC. GRISELDA CHAN SANTIAGO
COORDINADORA ADMINISTRATIVA

AUTORIZO

LIC. LUIS EMILIO ORTIZ DE LA PEÑA ROSADO
DIRECTOR GENERAL



CUENTA PÚBLICA 2023
Estado Analítico de Ingresos
Del 1o. de enero al 31 de diciembre de 2023
(Cifras en Pesos)

ENTE PÚBLICO: PROMOTORA DE EVENTOS ARTÍSTICOS CULTURALES Y DE CONVENCIONES DEL ESTADO DE CAMPECHE

Rubro de Ingresos	Ingreso					Diferencia
	Estimado	Ampliaciones y Reducciones	Modificado	Devengado	Recaudado	
	(1)	(2)	(3= 1 + 2)	(4)	(5)	
Impuestos	0.00	0.00	0.00	0.00	0.00	0.00
Cuotas y Aportaciones de Seguridad Social	0.00	0.00	0.00	0.00	0.00	0.00
Contribuciones de Mejoras	0.00	0.00	0.00	0.00	0.00	0.00
Derechos	0.00	0.00	0.00	0.00	0.00	0.00
Productos	0.00	0.00	0.00	0.00	0.00	0.00
Aprovechamientos	0.00	0.00	0.00	0.00	0.00	0.00
Ingresos por Venta de Bienes, Prestación de Servicios y Otros Ingresos	17,426,770.40	0.00	17,426,770.40	14,479,270.24	14,214,001.78	(3,212,768.62)
Participaciones, Aportaciones, Convenios, Incentivos Derivados de la Colaboración Fiscal y Fondos Distintos de Aportaciones	0.00	0.00	0.00	0.00	0.00	0.00
Transferencias, Asignaciones, Subsidios y Subvenciones, y Pensiones y Jubilaciones	16,598,186.00	0.00	16,598,186.00	15,297,196.31	15,297,196.31	(1,300,989.69)
Ingresos Derivados de Financiamientos	0.00	0.00	0.00	0.00	0.00	0.00
Total:	34,024,956.40	0.00	34,024,956.40	29,776,466.55	29,511,198.09	(4,513,758.31)
				Ingresos excedentes		(4,513,758.31)

Estado Analítico de Ingresos Por Fuente de Financiamiento	Ingreso					Diferencia
	Estimado	Ampliaciones y Reducciones	Modificado	Devengado	Recaudado	
	(1)	(2)	(3= 1 + 2)	(4)	(5)	
Ingresos del Poder Ejecutivo Federal o Estatal y de los Municipios	0.00	0.00	0.00	0.00	0.00	0.00
Impuestos	0.00	0.00	0.00	0.00	0.00	0.00
Cuotas y Aportaciones de Seguridad Social	0.00	0.00	0.00	0.00	0.00	0.00
Contribuciones de Mejoras	0.00	0.00	0.00	0.00	0.00	0.00
Derechos	0.00	0.00	0.00	0.00	0.00	0.00
Productos	0.00	0.00	0.00	0.00	0.00	0.00
Aprovechamientos	0.00	0.00	0.00	0.00	0.00	0.00
Participaciones, Aportaciones, Convenios, Incentivos Derivados de la Colaboración Fiscal y Fondos Distintos de Aportaciones	0.00	0.00	0.00	0.00	0.00	0.00
Transferencias, Asignaciones, Subsidios y Subvenciones, y Pensiones y Jubilaciones	0.00	0.00	0.00	0.00	0.00	0.00
Ingresos de los Entes Públicos de los Poderes Legislativo y Judicial, de los Órganos Autónomos y del Sector Paraestatal o Paramunicipal, así como de las Empresas Productivas del Estado	34,024,956.40	0.00	34,024,956.40	29,776,466.55	29,511,198.09	(4,513,758.31)
Cuotas y Aportaciones de Seguridad Social	0.00	0.00	0.00	0.00	0.00	0.00
Productos	0.00	0.00	0.00	0.00	0.00	0.00
Ingresos por Venta de Bienes, Prestación de Servicios y Otros Ingresos	17,426,770.40	0.00	17,426,770.40	14,479,270.24	14,214,001.78	(3,212,768.62)
Transferencias, Asignaciones, Subsidios y Subvenciones, y Pensiones y Jubilaciones	16,598,186.00	0.00	16,598,186.00	15,297,196.31	15,297,196.31	(1,300,989.69)
Ingresos Derivados de Financiamientos	0.00	0.00	0.00	0.00	0.00	0.00
Ingresos Derivados de Financiamientos	0.00	0.00	0.00	0.00	0.00	0.00
Total:	34,024,956.40	0.00	34,024,956.40	29,776,466.55	29,511,198.09	(4,513,758.31)
				Ingresos excedentes		(4,513,758.31)

ELABORÓ

REVISÓ

AUTORIZO

C.P. SOLANGEL ARJONA MOSCOSO
 JEFE DE CONTABILIDAD

LIC. GRISELDA CHAN SANTIAGO
 COORDINADORA ADMINISTRATIVA

LIC. LUIS EMILIO ORTIZ DE LA PEÑA ROSADO
 DIRECTOR GENERAL

19/02/2024 15:37:20

CNS-12

1 Incluye intereses que generan las cuentas bancarias de los entes públicos en productos.
 2 Incluye donativos en efectivo del Poder Ejecutivo, entre otros aprovechamientos.
 3 Se refiere a los ingresos propios obtenidos por los Poderes Legislativo y Judicial, los Órganos Autónomos y las entidades de la administración pública paraestatal y paramunicipal, por sus actividades diversas no inherentes a su operación que generan recursos y que no sean ingresos por venta de bienes o prestación de servicios, tales como donativos en efectivo, entre otros.




CUENTA PÚBLICA 2023
Estado Analítico del Ejercicio del Presupuesto de Egresos
Clasificación Administrativa
Del 1o. de enero al 31 de diciembre de 2023
(Cifras en Pesos)


ENTE PÚBLICO: PROMOTORA DE EVENTOS ARTÍSTICOS CULTURALES Y DE CONVENCIONES DEL ESTADO DE CAMPECHE

Concepto	Egresos					
	Aprobado	Ampliaciones/ (Reducciones)	Modificado	Devengado	Pagado	Subejercicio
	1	2	3 = (1 + 2)	4	5	6 = (3 - 4)
[01]CENTRO INTERNACIONAL DE CONVENCIONES Y EXPOSICIONES CAMPECHE XXI	28,711,456.42	0.00	28,711,456.42	22,201,431.26	22,075,833.34	6,510,025.16
[02]CIRCO TEATRO RENACIMIENTO	8,790,496.07	0.00	8,790,496.07	3,066,493.19	3,019,096.51	5,724,002.88
[03]CENTRO DE CONVENCIONES CARMEN XXI	6,669,646.68	0.00	6,669,646.68	5,081,156.59	5,063,087.87	1,588,490.09
[04]FORO AH-KIM-PECH	0.00	0.00	0.00	0.00	0.00	0.00
Total del Gasto	44,171,599.17	0.00	44,171,599.17	30,349,081.04	30,158,017.72	13,822,518.13

ELABORÓ


LIC. SUSUKI DEL R. WONG PARRAO.
JEFE DE PRESUPUESTO.

REVISÓ


LIC. GRISELDA CHAN SANTIAGO.
COORDINADORA ADMINISTRATIVA.

AUTORIZÓ


LIC. LUIS EMILIO ORTÍZ DE LA PEÑA ROSADO.
DIRECTOR GENERAL.



CUENTA PÚBLICA 2023
Estado Analítico del Ejercicio del Presupuesto de Egresos
Clasificación Económica (por Tipo de Gasto)
Del 1o. de enero al 31 de diciembre de 2023
(Cifras en Pesos)

ENTE PÚBLICO: PROMOTORA DE EVENTOS ARTÍSTICOS CULTURALES Y DE CONVENCIONES DEL ESTADO DE CAMPECHE

Concepto	Egresos					Subejercicio
	Aprobado	Ampliaciones/ (Reducciones)	Modificado	Devengado	Pagado	
	1	2	3 = (1+2)	4	5	
Gasto Corriente	39,161,455.49	(7,000.00)	39,154,455.49	29,954,959.63	29,763,896.14	9,199,495.86
Gasto de Capital	5,010,143.68	7,000.00	5,017,143.68	394,121.41	394,121.58	4,623,022.27
Amortización de la Deuda y Disminución de Pasivos	0.00	0.00	0.00	0.00	0.00	0.00
Pensiones y Jubilaciones	0.00	0.00	0.00	0.00	0.00	0.00
Participaciones	0.00	0.00	0.00	0.00	0.00	0.00
Total del Gasto	44,171,599.17	0.00	44,171,599.17	30,349,081.04	30,158,017.72	13,822,518.13

ELABORÓ

LIC. SUSUKI DEL R. WONG PARRAO.
JEFE DE PRESUPUESTO.

REVISÓ

LIC. GRISEDA CHAN SANTIAGO.
COORDINADORA ADMINISTRATIVA.

AUTORIZÓ

LIC. LUIS EMILIO ORTIZ DE LA PEÑA ROSADO.
DIRECTOR GENERAL.



CUENTA PÚBLICA 2023
Estado Analítico del Ejercicio del Presupuesto de Egresos
Clasificación por Objeto del Gasto (Capítulo y Concepto)
Del 1o. de enero al 31 de diciembre de 2023
(Cifras en Pesos)

ENTE PÚBLICO: PROMOTORA DE EVENTOS ARTÍSTICOS CULTURALES Y DE CONVENCIONES DEL ESTADO DE CAMPECHE

Concepto	Egresos					Subejercicio 6 = (3-4)
	Aprobado	Ampliaciones/ (Reducciones)	Modificado	Devengado	Pagado	
	1	2	3 = (1+2)	4	5	
Servicios Personales	14,459,623.00	0.00	14,459,623.00	13,133,616.75	13,133,616.75	1,326,006.25
Remuneraciones al Personal de Carácter Permanente	7,913,772.00	0.00	7,913,772.00	7,378,117.85	7,378,117.85	535,654.15
Remuneraciones al Personal de Carácter Transitorio	0.00	0.00	0.00	0.00	0.00	0.00
Remuneraciones Adicionales y Especiales	2,965,578.00	0.00	2,965,578.00	2,461,879.93	2,461,879.93	503,698.07
Seguridad Social	3,500,748.00	0.00	3,500,748.00	3,293,618.97	3,293,618.97	207,129.03
Otras Prestaciones Sociales y Económicas	0.00	0.00	0.00	0.00	0.00	0.00
Previsiones	79,525.00	0.00	79,525.00	0.00	0.00	79,525.00
Pago de Estímulos a Servidores Públicos	0.00	0.00	0.00	0.00	0.00	0.00
Materiales y Suministros	6,748,492.91	0.00	6,748,492.91	1,170,378.17	1,119,769.52	5,578,114.74
Materiales de Administración, Emisión de Documentos y Artículos Oficiales	866,766.00	0.00	866,766.00	403,024.17	352,415.52	463,741.83
Alimentos y Utensilios	316,800.00	0.00	316,800.00	178,311.09	178,311.09	138,488.91
Materias Primas y Materiales de Producción y Comercialización	0.00	0.00	0.00	0.00	0.00	0.00
Materiales y Artículos de Construcción y de Reparación	3,148,042.24	0.00	3,148,042.24	321,868.74	321,868.74	2,826,173.50
Productos Químicos, Farmacéuticos y de Laboratorio	256,711.55	0.00	256,711.55	5,273.62	5,273.62	251,437.93
Combustibles, Lubricantes y Aditivos	107,640.00	0.00	107,640.00	102,616.61	102,616.61	5,023.39
Vestuario, Blancos, Prendas de Protección y Artículos Deportivos	1,034,988.37	0.00	1,034,988.37	46,479.21	46,479.21	988,509.16
Materiales y Suministros Para Seguridad	0.00	0.00	0.00	0.00	0.00	0.00
Herramientas, Refacciones y Accesorios Menores	1,017,544.75	0.00	1,017,544.75	112,804.73	112,804.73	904,740.02
Servicios Generales	17,947,837.58	(7,000.00)	17,940,837.58	15,650,102.64	15,509,647.80	2,290,734.94
Servicios Básicos	3,253,156.00	0.00	3,253,156.00	3,950,943.74	3,950,943.76	(697,787.74)
Servicios de Arrendamiento	205,730.00	40,136.00	245,866.00	109,271.32	109,271.32	136,594.68
Servicios Profesionales, Científicos, Técnicos y Otros Servicios	2,887,925.88	(92,314.22)	2,795,611.66	1,526,926.27	1,474,339.72	1,268,685.39
Servicios Financieros, Bancarios y Comerciales	486,100.00	0.00	486,100.00	256,193.29	256,193.29	229,906.71
Servicios de Instalación, Reparación, Mantenimiento y Conservación	5,055,178.56	45,178.22	5,100,356.78	6,778,409.60	6,715,591.29	(1,678,052.82)
Servicios de Comunicación Social y Publicidad.	155,457.04	0.00	155,457.04	259,294.42	234,244.42	(103,837.38)
Servicios de Traslado y Viáticos	485,202.66	0.00	485,202.66	152,327.69	152,327.69	332,874.97
Servicios Oficiales	1,343,294.68	0.00	1,343,294.68	302,837.61	302,837.61	1,040,457.07
Otros Servicios Generales	4,075,792.76	0.00	4,075,792.76	2,313,898.70	2,313,898.70	1,761,894.06
Transferencias, Asignaciones, Subsidios y Otras Ayudas	5,502.00	0.00	5,502.00	862.07	862.07	4,639.93
Transferencias Internas y Asignaciones al Sector Público	4,502.00	0.00	4,502.00	0.00	0.00	4,502.00
Transferencias al Resto del Sector Público	0.00	0.00	0.00	0.00	0.00	0.00
Subsidios y Subvenciones	0.00	0.00	0.00	0.00	0.00	0.00
Ayudas Sociales	1,000.00	0.00	1,000.00	862.07	862.07	137.93
Pensiones y Jubilaciones	0.00	0.00	0.00	0.00	0.00	0.00
Transferencias a Fideicomisos, Mandatos y Otros Análogos	0.00	0.00	0.00	0.00	0.00	0.00
Transferencias a la Seguridad Social	0.00	0.00	0.00	0.00	0.00	0.00
Donativos	0.00	0.00	0.00	0.00	0.00	0.00
Transferencias al Exterior	0.00	0.00	0.00	0.00	0.00	0.00
Bienes Muebles, Inmuebles e Intangibles	5,010,143.68	7,000.00	5,017,143.68	394,121.41	394,121.58	4,623,022.27
Mobiliario y Equipo de Administración	1,138,931.11	10,799.00	1,149,730.11	11,550.00	11,550.00	1,138,180.11
Mobiliario y Equipo Educativo y Recreativo	2,396,335.57	0.00	2,396,335.57	0.00	0.00	2,396,335.57
Equipo e Instrumental Médico y de Laboratorio	0.00	0.00	0.00	0.00	0.00	0.00
Vehículos y Equipo de Transporte	340,000.00	(10,799.00)	329,201.00	0.00	0.00	329,201.00



CUENTA PÚBLICA 2023
Estado Analítico del Ejercicio del Presupuesto de Egresos
Clasificación por Objeto del Gasto (Capítulo y Concepto)
Del 1o. de enero al 31 de diciembre de 2023
(Cifras en Pesos)

ENTE PÚBLICO: PROMOTORA DE EVENTOS ARTÍSTICOS CULTURALES Y DE CONVENCIONES DEL ESTADO DE CAMPECHE

Concepto	Egresos					Subejercicio 6 = (3-4)
	Aprobado	Ampliaciones/ (Reducciones)	Modificado	Devengado	Pagado	
	1	2	3 = (1+2)	4	5	
Equipo de Defensa y Seguridad	0.00	0.00	0.00	0.00	0.00	0.00
Maquinaria, Otros Equipos y Herramientas	1,119,777.00	7,000.00	1,126,777.00	382,571.41	382,571.58	744,205.59
Activos Biológicos	0.00	0.00	0.00	0.00	0.00	0.00
Bienes Inmuebles	0.00	0.00	0.00	0.00	0.00	0.00
Activos Intangibles	15,100.00	0.00	15,100.00	0.00	0.00	15,100.00
Inversión Pública	0.00	0.00	0.00	0.00	0.00	0.00
Obra Pública en Bienes de Dominio Público	0.00	0.00	0.00	0.00	0.00	0.00
Obra Pública en Bienes Propios	0.00	0.00	0.00	0.00	0.00	0.00
Proyectos Productivos y Acciones de Fomento	0.00	0.00	0.00	0.00	0.00	0.00
Inversiones Financieras y Otras Provisiones	0.00	0.00	0.00	0.00	0.00	0.00
Inversiones Para el Fomento de Actividades Productivas.	0.00	0.00	0.00	0.00	0.00	0.00
Acciones y Participaciones de Capital	0.00	0.00	0.00	0.00	0.00	0.00
Compra de Títulos y Valores	0.00	0.00	0.00	0.00	0.00	0.00
Concesión de Préstamos	0.00	0.00	0.00	0.00	0.00	0.00
Inversiones en Fideicomisos, Mandatos y Otros Análogos	0.00	0.00	0.00	0.00	0.00	0.00
Otras Inversiones Financieras	0.00	0.00	0.00	0.00	0.00	0.00
Provisiones para Contingencias y Otras Erogaciones Especiales	0.00	0.00	0.00	0.00	0.00	0.00
Participaciones y Aportaciones	0.00	0.00	0.00	0.00	0.00	0.00
Participaciones	0.00	0.00	0.00	0.00	0.00	0.00
Aportaciones	0.00	0.00	0.00	0.00	0.00	0.00
Convenios	0.00	0.00	0.00	0.00	0.00	0.00
Deuda Pública	0.00	0.00	0.00	0.00	0.00	0.00
Amortización de la Deuda Pública	0.00	0.00	0.00	0.00	0.00	0.00
Intereses de la Deuda Pública	0.00	0.00	0.00	0.00	0.00	0.00
Comisiones de la Deuda Pública	0.00	0.00	0.00	0.00	0.00	0.00
Gastos de la Deuda Pública	0.00	0.00	0.00	0.00	0.00	0.00
Costo por Coberturas	0.00	0.00	0.00	0.00	0.00	0.00
Apoyos Financieros	0.00	0.00	0.00	0.00	0.00	0.00
Adeudos de Ejercicios Fiscales Anteriores (Adefas)	0.00	0.00	0.00	0.00	0.00	0.00
Total del Gasto	44,171,599.17	0.00	44,171,599.17	30,349,081.04	30,158,017.72	13,822,518.13

ELABORÓ

LIC. SUSUKI DEL R. WONG PARRAO.
 JEFE DE PRESUPUESTO.

REVISÓ

LIC. GRISELDA CHAN SANTIAGO.
 COORDINADORA ADMINISTRATIVA.

AUTORIZÓ

LIC. LUIS EMILIO ORTIZ DE LA PEÑA ROSADO.
 DIRECTOR GENERAL.



CUENTA PÚBLICA 2023
Clasificación Funcional (Finalidad y Función)
Del 1o. de enero al 31 de diciembre de 2023
(Cifras en Pesos)

ENTE PÚBLICO: PROMOTORA DE EVENTOS ARTÍSTICOS CULTURALES Y DE CONVENCIONES DEL ESTADO DE CAMPECHE

Concepto	Egresos					Subejercicio
	Aprobado	Ampliaciones/ (Reducciones)	Modificado	Devengado	Pagado	
	1	2	3 = (1+2)	4	5	
Gobierno	0.00	0.00	0.00	0.00	0.00	0.00
Legislación	0.00	0.00	0.00	0.00	0.00	0.00
Justicia	0.00	0.00	0.00	0.00	0.00	0.00
Coordinación de la Política de Gobierno	0.00	0.00	0.00	0.00	0.00	0.00
Relaciones Exteriores	0.00	0.00	0.00	0.00	0.00	0.00
Asuntos Financieros y Hacendarios	0.00	0.00	0.00	0.00	0.00	0.00
Seguridad Nacional	0.00	0.00	0.00	0.00	0.00	0.00
Asuntos de Orden Público y de Seguridad Interior	0.00	0.00	0.00	0.00	0.00	0.00
Otros Servicios Generales	0.00	0.00	0.00	0.00	0.00	0.00
Desarrollo Social	0.00	0.00	0.00	0.00	0.00	0.00
Protección Ambiental	0.00	0.00	0.00	0.00	0.00	0.00
Vivienda y Servicios a la Comunidad	0.00	0.00	0.00	0.00	0.00	0.00
Salud	0.00	0.00	0.00	0.00	0.00	0.00
Recreación, Cultura y Otras Manifestaciones Sociales	0.00	0.00	0.00	0.00	0.00	0.00
Educación	0.00	0.00	0.00	0.00	0.00	0.00
Protección Social	0.00	0.00	0.00	0.00	0.00	0.00
Otros Asuntos Sociales	0.00	0.00	0.00	0.00	0.00	0.00
Desarrollo Económico	44,171,599.17	0.00	44,171,599.17	30,349,081.04	30,158,017.72	13,822,518.13
Asuntos Económicos, Comerciales y Laborales en General	0.00	0.00	0.00	0.00	0.00	0.00
Agropecuaria, Silvicultura, Pesca y Caza	0.00	0.00	0.00	0.00	0.00	0.00
Combustibles y Energía	0.00	0.00	0.00	0.00	0.00	0.00
Minería, Manufacturas y Construcción	0.00	0.00	0.00	0.00	0.00	0.00
Transporte	0.00	0.00	0.00	0.00	0.00	0.00
Comunicaciones	0.00	0.00	0.00	0.00	0.00	0.00
Turismo	0.00	0.00	0.00	0.00	0.00	0.00
Ciencia, Tecnología e Innovación	0.00	0.00	0.00	0.00	0.00	0.00
Otras Industrias y Otros Asuntos Económicos	44,171,599.17	0.00	44,171,599.17	30,349,081.04	30,158,017.72	13,822,518.13
Otras no Clasificadas en Funciones Anteriores	0.00	0.00	0.00	0.00	0.00	0.00
Transacciones de la Deuda Pública / Costo Financiero de la Deuda	0.00	0.00	0.00	0.00	0.00	0.00
Transferencias, Participaciones y Aportaciones entre Diferentes Niveles y Ordenes de Gobierno	0.00	0.00	0.00	0.00	0.00	0.00
Saneamiento del Sistema Financiero	0.00	0.00	0.00	0.00	0.00	0.00
Adeudos de Ejercicios Fiscales Anteriores	0.00	0.00	0.00	0.00	0.00	0.00
Total del Gasto	44,171,599.17	0.00	44,171,599.17	30,349,081.04	30,158,017.72	13,822,518.13

ELABORÓ

LIC. SUSUKI DEL R. WONG PARRAO.
 JEFE DE PRESUPUESTO.

REVISÓ

LIC. GRISELDA CHAN SANTIAGO.
 COORDINADORA ADMINISTRATIVA.

AUTORIZÓ

LIC. LUIS EMILIO ORTIZ DE LA PEÑA ROSADO.
 DIRECTOR GENERAL.



CUENTA PÚBLICA 2023
Endeudamiento Neto
Del 1o. de enero al 31 de diciembre de 2023
(Cifras en Pesos)


ENTE PÚBLICO: PROMOTORA DE EVENTOS ARTÍSTICOS CULTURALES Y DE CONVENCIONES DEL ESTADO DE CAMPECHE

Identificación de Crédito o Instrumento	Colocación	Amortización	Endeudamiento Neto
	A	B	C = A - B
Créditos Bancarios			
Total Créditos Bancarios	0.00	0.00	0.00
Total Créditos Bancarios	0.00	0.00	0.00
Otros Instrumentos de Deuda			
Total Otros Instrumentos de Deuda			
TOTAL	0.00	0.00	0.00


ELABORÓ


LIC. SUSUKI DEL R. WONG PARRAO.
JEFE DE PRESUPUESTO.

REVISÓ


LIC. GRISELDA CHAN SANTIAGO.
COORDINADORA ADMINISTRATIVA.

AUTORIZÓ


LIC. LUIS EMILIO ORTIZ DE LA PEÑA ROSADO.
DIRECTOR GENERAL.



CUENTA PÚBLICA 2023
Intereses de la Deuda
Del 1o. de enero al 31 de diciembre de 2023
(Cifras en Pesos)

1/1

ENTE PÚBLICO: PROMOTORA DE EVENTOS ARTÍSTICOS CULTURALES Y DE CONVENCIONES DEL ESTADO DE CAMPECHE

Identificación de Crédito o Instrumento	Devengado	Pagado
Créditos Bancarios		
Total de Intereses de Créditos Bancarios	0.00	0.00
Total Créditos Bancarios:	0.00	0.00
Otros Instrumentos de Deuda		
Total Otros Instrumentos de Deuda:		
TOTAL:	0.00	0.00

ELABORÓ

LIC. SUSUKI DEL R. WONG
PARRAO.

JEFE DE PRESUPUESTO.

REVISÓ

LIC. GRISELDA CHAN SANTIAGO.

COORDINADORA ADMINISTRATIVA.

AUTORIZÓ

LIC. LUIS EMILIO ORTÍZ DE LA
PEÑA ROSADO.

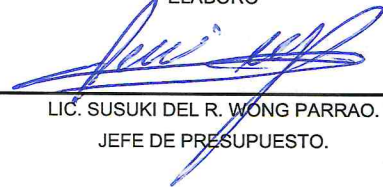
DIRECTOR GENERAL.



CUENTA PÚBLICA 2023
ENTE PÚBLICO: PROMOTORA DE EVENTOS ARTÍSTICOS CULTURALES Y DE
CONVENCIONES DEL ESTADO DE CAMPECHE
Flujo de Fondos
Del 1o. de enero al 31 de diciembre de 2023

Concepto	Estimado / Aprobado	Devengado	Recaudado / Pagado
Rubros de Ingresos	34,024,956.40	29,776,466.55	29,511,198.09
Impuestos	0.00	0.00	0.00
Cuotas y Aportaciones de Seguridad Social	0.00	0.00	0.00
Contribuciones de Mejoras	0.00	0.00	0.00
Derechos	0.00	0.00	0.00
Productos	0.00	0.00	0.00
Aprovechamientos	0.00	0.00	0.00
Ingresos por Venta de Bienes, Prestación de Servicios y Otros Ingresos	17,426,770.40	14,479,270.24	14,214,001.78
Participaciones, Aportaciones, Convenios, Incentivos Derivados de la Colaboración Fiscal y Fondos Distintos de Aportaciones	16,598,186.00	0.00	0.00
Transferencias, Asignaciones, Subsidios y Subvenciones, y Pensiones y Jubilaciones	0.00	15,297,196.31	15,297,196.31
Ingresos Derivados de Financiamientos	0.00	0.00	0.00
Capítulos de Gasto	44,171,599.17	30,349,081.04	30,158,017.72
Servicios Personales	14,459,623.00	13,133,616.75	13,133,616.75
Materiales y Suministros	6,748,492.91	1,170,378.17	1,119,769.52
Servicios Generales	17,947,837.58	15,650,102.64	15,509,647.80
Transferencias, Asignaciones, Subsidios y Otras Ayudas	5,502.00	862.07	862.07
Bienes Muebles, Inmuebles e Intangibles	5,010,143.68	394,121.41	394,121.58
Inversión Pública	0.00	0.00	0.00
Inversiones Financieras y Otras Provisiones	0.00	0.00	0.00
Participaciones y Aportaciones	0.00	0.00	0.00
Deuda Pública	0.00	0.00	0.00
Total de las operaciones	(10,146,642.77)	(572,614.49)	(646,819.63)


ELABORÓ


LIC. SUSUKI DEL R. WONG PARRAO.
JEFE DE PRESUPUESTO.

REVISÓ


LIC. GRISELDA CHAN SANTIAGO.
COORDINADORA ADMINISTRATIVA,

AUTORIZÓ


LIC. LUIS EMILIO ORTIZ DE LA PEÑA ROSADO.
DIRECTOR GENERAL.



CUENTA PÚBLICA 2023
Indicadores de Postura Fiscal
Del 1o. de enero al 31 de diciembre de 2023
(Cifras en Pesos)

ENTE PÚBLICO: PROMOTORA DE EVENTOS ARTÍSTICOS CULTURALES Y DE CONVENCIONES DEL ESTADO DE CAMPECHE


Concepto	Estimado/Aprobado	Devengado	Recaudado/Pagado *
I. Ingresos Presupuestarios (I=1+2)	34,024,956.40	29,776,466.55	29,511,198.09
1. Ingresos del Gobierno de la Entidad Federativa ¹	0.00	0.00	0.00
2. Ingresos del Sector Paraestatal ¹	34,024,956.40	29,776,466.55	29,511,198.09
II. Egresos Presupuestarios (II=3+4)	44,171,599.17	30,349,081.04	30,158,017.72
3. Egresos del Gobierno de la Federativa ²	0.00	0.00	0.00
4. Egresos del Sector Paraestatal ²	44,171,599.17	30,349,081.04	30,158,017.72
III. Balance Presupuestario (Superávit o Déficit) (III=I - II)	(10,146,642.77)	(572,614.49)	(646,819.63)

Concepto	Estimado/Aprobado	Devengado	Recaudado/Pagado *
III. Balance presupuestario (Superávit o Déficit)	(10,146,642.77)	(572,614.49)	(646,819.63)
IV. Intereses, Comisiones y Gastos de la Deuda	0.00	0.00	0.00
V. Balance Primario (Superávit o Déficit) (V= III + IV)	(10,146,642.77)	(572,614.49)	(646,819.63)

Concepto	Estimado/Aprobado	Devengado	Recaudado/Pagado *
A. Financiamiento	0.00	0.00	0.00
B. Amortización de la deuda	0.00	0.00	0.00
C. Financiamiento Neto	0.00	0.00	0.00

1. Los Ingresos que se presentan son los ingresos presupuestarios totales sin incluir los ingresos por financiamientos. Los Ingresos del Gobierno de la Entidad Federativa corresponden a los del Poder Ejecutivo, Legislativo Judicial y Autónomos
2. Los egresos que se presentan son los egresos presupuestarios totales sin incluir los egresos por amortización. Los egresos del Gobierno de la Entidad Federativa corresponden a los del Poder Ejecutivo, Legislativo, Judicial y Órganos Autónomos
3. Para Ingresos se reportan los ingresos recaudados; para egresos se reportan los egresos pagados

ELABORÓ



LIC. SUSUKI DEL R. WONG PARRAO.
JEFE DE PRESUPUESTO.

REVISÓ



LIC. GRISELDA CHAN SANTIAGO.
COORDINADORA ADMINISTRATIVA.

AUTORIZO



LIC. LUIS EMILIO ORTIZ DE LA PEÑA
ROSADO.
DIRECTOR GENERAL.



CUENTA PÚBLICA 2023
Gasto por Categoría Programática
Del 1o. de enero al 31 de diciembre de 2023
(Cifras en Pesos)

ENTE PÚBLICO: PROMOTORA DE EVENTOS ARTÍSTICOS CULTURALES Y DE CONVENCIONES DEL ESTADO DE CAMPECHE

Concepto	Egresos					
	Aprobado 1	Ampliaciones/ (Reducciones) 2	Modificado 3 = (1 + 2)	Devengado 4	Pagado 5	Subejercicio 6 = (3 - 4)
Programas	44,171,599.17	0.00	44,171,599.17	30,349,081.04	30,158,017.72	13,822,518.13
Subsidios: Sector Social y Privado o Entidades Federativas y Municipios	0.00	0.00	0.00	0.00	0.00	0.00
Sujetos a Reglas de Operación	0.00	0.00	0.00	0.00	0.00	0.00
Otros Subsidios	0.00	0.00	0.00	0.00	0.00	0.00
Desempeño de la Funciones	44,171,599.17	0.00	44,171,599.17	30,349,081.04	30,158,017.72	13,822,518.13
Prestación de Servicios Públicos	0.00	0.00	0.00	0.00	0.00	0.00
Provisión de Bienes Públicos	0.00	0.00	0.00	0.00	0.00	0.00
Planeación, seguimiento y evaluación de políticas públicas	0.00	0.00	0.00	0.00	0.00	0.00
Promoción y fomento	44,171,599.17	0.00	44,171,599.17	30,349,081.04	30,158,017.72	13,822,518.13
Regulación y supervisión	0.00	0.00	0.00	0.00	0.00	0.00
Funciones de las Fuerzas Armadas (Únicamente Gobierno Federal)	0.00	0.00	0.00	0.00	0.00	0.00
Específicos	0.00	0.00	0.00	0.00	0.00	0.00
Proyectos de Inversión	0.00	0.00	0.00	0.00	0.00	0.00
Administrativos y de Apoyo	0.00	0.00	0.00	0.00	0.00	0.00
Apoyo al proceso presupuestario y para mejorar la eficiencia Institucional	0.00	0.00	0.00	0.00	0.00	0.00
Apoyo a la función pública y al mejoramiento de la función	0.00	0.00	0.00	0.00	0.00	0.00
Operaciones Ajenas	0.00	0.00	0.00	0.00	0.00	0.00
Compromisos	0.00	0.00	0.00	0.00	0.00	0.00
Obligaciones de Cumplimiento de resolución jurisdiccional	0.00	0.00	0.00	0.00	0.00	0.00
Desastres Naturales	0.00	0.00	0.00	0.00	0.00	0.00
Obligaciones	0.00	0.00	0.00	0.00	0.00	0.00
Pensiones y Jubilaciones	0.00	0.00	0.00	0.00	0.00	0.00
Aportaciones a la seguridad social	0.00	0.00	0.00	0.00	0.00	0.00
Aportaciones a fondos de estabilización	0.00	0.00	0.00	0.00	0.00	0.00
Aportaciones a fondos de inversión y reestructura de pensiones	0.00	0.00	0.00	0.00	0.00	0.00
Programas de Gasto Federalizado (Gobierno Federal)	0.00	0.00	0.00	0.00	0.00	0.00
Gasto Federalizado	0.00	0.00	0.00	0.00	0.00	0.00
Participaciones a entidades federativas y municipios	0.00	0.00	0.00	0.00	0.00	0.00
Costo financiero, deuda o apoyos a deudores y ahorradores de la banca	0.00	0.00	0.00	0.00	0.00	0.00
Adeudos de ejercicios fiscales anteriores	0.00	0.00	0.00	0.00	0.00	0.00
Total Del Gasto	44,171,599.17	0.00	44,171,599.17	30,349,081.04	30,158,017.72	13,822,518.13

ELABORÓ

LIC. SUSUKI DEL R. WONG PARRAO.
 JEFE DE PRESUPUESTO.

REVISÓ


LIC. GRISELDA CHAN SANTIAGO.
 COORDINADORA ADMINISTRATIVA.

AUTORIZÓ

LIC. LUIS EMILIO ORTIZ DE LA PEÑA ROSADO.
 DIRECTOR GENERAL.



CAMPECHE
GOBIERNO DE TODOS



ProEventos

PROMOTORA DE EVENTOS ARTÍSTICOS CULTURALES Y DE CONVENCIONES DEL ESTADO DE CAMPECHE
PROGRAMAS Y PROYECTOS DE INVERSIÓN
Del 1 de enero al 31 de diciembre 2023

ACTIVIDAD	METAS		AVANCES TRIMESTRALES			
	PROGRAMADA	ALCANZADA	1	2	3	4
Este Organismo no cuenta con Programas ni Proyectos de Inversión en el cuarto trimestre del ejercicio fiscal 2023						

ELABORÓ


LIC. SUSUKI DEL R. WONG PARRAO
JEFE DE PRESUPUESTO

REVISÓ

LIC. GRISELDA CHAN SANTIAGO
COORDINADORA ADMINISTRATIVA

AUTORIZÓ

LIC. LUIS EMILIO ORTIZ DE LA PEÑA ROSADO
DIRECTOR GENERAL



DATOS DEL PROGRAMA

Ramo Administrativo:

24 Organismos Públicos Descentralizados

Denominación del Programa:

030 Programación Turística

Trimestre: Enero-Diciembre

Orden	Objetivo	Nombre del Indicador	Fórmula	Tip/Dim/Fre	U. de M	Meta Programada del Trimestre			Resultado Alcanzado del Trimestre			Unidad Responsable del Programa	Causas de Desviación	Resultado Acumulado al Trimestre
						Variable 1	Variable 2	Meta	Variable 1	Variable 2	Resultado			Resultado
C160	Arrendamiento de recintos para eventos	1347 Tasa de variación de eventos realizados del ejercicio actual en relación al año anterior	$\left(\frac{\text{Número Total de eventos en el ejercicio/Número Total de eventos en el ejercicio anterior}-1}{\text{Número Total de eventos en el ejercicio anterior}}\right) \times 100$	GESTION/Eficacia/Trimestral	433 Por ciento	162.00	144.00	12.00	360.00	350.00	2.85	Dirección de Circo Teatro Renacimiento.		-39.86
C160.A1031	Promoción de los recintos que administra PROEVENTOS	1362 Porcentaje de participación de usuarios en Facebook en las publicaciones realizadas.	$\left(\frac{\text{Total de Interacciones de Alcance de la Publicidad}}{\text{Total de usuarios}}\right) \times 100$	GESTION/Eficacia/Trimestral	433 Por ciento	17.00	43.00	40.00	7,336.00	43,506.00	16.86	Subdirección de Promoción.		26.13
C160.A211	Promoción de los recintos que administra PROEVENTOS	1361 Porcentaje ejercido en el Presupuesto programado para Promoción.	$\left(\frac{\text{Presupuesto aplicado en promoción de los recintos/Presupuesto programado para promoción de los recintos}}{\text{Presupuesto programado para Promoción}}\right) \times 100$	GESTION/Economía/Trimestral	433 Por ciento	375,000.00	375,000.00	100.00	79,535.97	121,210.17	65.61	Subdirección de Promoción.		34.87
C160.A237	Mantenimiento de Recintos que administra PROEVENTOS	1363 Porcentaje de mantenimientos correctivos realizados a recintos	$\left(\frac{\text{Mantenimientos correctivos realizados a recintos / Mantenimientos correctivos requeridos a recintos}}{\text{Mantenimientos correctivos requeridos a recintos}}\right) \times 100$	GESTION/Eficacia/Trimestral	433 Por ciento	25.00	25.00	100.00	25.00	25.00	100.00	Dirección de Mantenimiento, Seguridad, Logística y Conservación		100.00
C160.A240	Mantenimiento de Recintos que administra PROEVENTOS	1364 Porcentaje de mantenimientos preventivos realizados a recintos	$\left(\frac{\text{Mantenimientos preventivos realizados a recintos / Mantenimientos preventivos requeridos a recintos}}{\text{Mantenimientos preventivos requeridos a recintos}}\right) \times 100$	GESTION/Eficacia/Trimestral	433 Por ciento	25.00	25.00	100.00	54.00	54.00	100.00	Dirección de Mantenimiento, Seguridad, Logística y Conservación.		100.00
C160.A244	Mantenimiento de Equipos de audio/video e informática	1365 Porcentaje de mantenimientos preventivos realizados a equipos de audio y video.	$\left(\frac{\text{Mantenimientos preventivos realizados a equipos/Mantenimientos preventivos requeridos a equipos}}{\text{Mantenimientos preventivos requeridos a equipos}}\right) \times 100$	GESTION/Eficacia/Trimestral	433 Por ciento	52.00	52.00	100.00	50.00	50.00	100.00	Subdirección de Sistemas.		100.00
C160.A246	Mantenimiento de Equipos de audio/video e informática	1366 Porcentaje de mantenimientos correctivos realizados a equipos de audio y video.	$\left(\frac{\text{Mantenimientos correctivos realizados a equipos/Mantenimientos correctivos requeridos a equipos}}{\text{Mantenimientos correctivos requeridos a equipos}}\right) \times 100$	GESTION/Eficacia/Trimestral	433 Por ciento	1.00	1.00	100.00	1.00	1.00	100.00	Subdirección de Sistemas		83.30
C160.A248	Acciones para la igualdad entre mujeres y hombres	0017 Porcentaje de acciones para la igualdad entre mujeres y hombres	$\left(\frac{\text{Número de acciones para la igualdad entre mujeres y hombres realizadas/Número de acciones para la igualdad entre mujeres y hombres programadas}}{\text{Número de acciones para la igualdad entre mujeres y hombres programadas}}\right) \times 100$	GESTION/Eficacia/Trimestral	433 Por ciento	0.00	0.00	0.00	2.00	2.00	100.00	Departamento de Recursos Humanos.		100.00



DATOS DEL PROGRAMA

Ramo Administrativo:

24 Organismos Públicos Descentralizados

Denominación del Programa:

030 Programación Turística

Trimestre: Enero-Diciembre

Orden	Objetivo	Nombre del Indicador	Fórmula	Tip/Dim/Fre	U. de M	Meta Programada del Trimestre			Resultado Alcanzado del Trimestre			Unidad Responsable del Programa	Causas de Desviación	Resultado Acumulado
						Variable 1	Variable 2	Meta	Variable 1	Variable 2	Resultado			al Trimestre
C160.A250	Acciones para la igualdad entre mujeres y hombres	1367 Porcentaje de trabajadores beneficiados con los servicios de guardería implementados para los días de consejo técnico	(Número de trabajadores beneficiados con los servicios de guardería / Número total de trabajadores con hijos de edad escolar) x100	GESTION/Eficacia/Trim estreal	433 Por ciento	51.00	51.00	100.00	7.00	10.00	70.00	Departamento de Recursos Humanos.		70.00
C160.A251	Calidad en la atención y servicios brindados	1368 Porcentaje de clientes satisfechos.	(Número de clientes satisfechos/Número de clientes atendidos)x100	GESTION/Eficacia/Trim estreal	433 Por ciento	100.00	100.00	100.00	66.00	66.00	100.00	Subdirección de Promoción		100.00
C168	Arrendamiento de recintos para eventos	1348 Tasa de variación de los ingresos obtenidos por arrendamiento en el ejercicio en relación al año anterior.	[(Total de ingresos obtenidos por arrendamiento en el ejercicio/Total de ingresos obtenidos por arrendamiento en el ejercicio anterior)-1]x100	GESTION/Economía/Trim estreal	433 Por ciento	9648480.00	9459293.28	2.00	13,835,433.62	12,963,646.26	6.72	Dirección de Circo Teatro Renacimiento.		-41.62

ELABORÓ


LIC. SUSUKI DEL R. WONG PARRAO.
JEFE DE PRESUPUESTO.

REVISÓ

LIC. GRISELDA CHAN SANTIAGO
COORDINADORA ADMINISTRATIVA.

AUTORIZÓ

LIC. LUIS EMILIO ORTIZ DE LA PEÑA ROSADO.
DIRECTOR GENERAL.



DATOS DEL PROGRAMA


Trimestre: Enero-Diciembre


Ramo Administrativo: 24 Organismos Públicos Descentralizados
Denominación del Programa: 006 Programa de Inclusión y Cohesion Social

Orden	Objetivo	Nombre del Indicador	Fórmula	Tip/Dim/Fre	U. de M	Meta Programada del Trimestre			Resultado Alcanzado del Trimestre			Unidad Responsable del Programa	Causas de Desviación	Resultado Acumulado
						Variable 1	Variable 2	Meta	Variable 1	Variable 2	Resultado			Resultado
C679.A838	Visitas en beneficio de las personas con discapacidad y grupos vulnerables, para la difusión de los Derechos Humanos	0374 Porcentaje de visitas en beneficio de las personas con discapacidad y grupos vulnerables	(Número de visitas en beneficio de las personas con discapacidad y grupos vulnerables realizadas/Número de visitas en beneficio de las personas con discapacidad y grupos vulnerables programadas) x100	GESTION/Eficacia/Trimestral	433 Por ciento	1.00	1.00	100.00	3.00	3.00	100.00	Subdirección de Promoción		100.00

ELABORÓ

REVISÓ


LIC. SUSUKI DEL R. WONG PARRAO
JEFE DE PRESUPUESTO


LIC. GRISELDA CHAN SANTIAGO
COORDINADORA ADMINISTRATIVA

AUTORIZÓ


LIC. LUIS EMILIO ORTIZ DE LA PEÑA ROSADO
DIRECTOR GENERAL



CUENTA PÚBLICA 2023
Relación de Bienes Inmuebles que Componen el Patrimonio
(Cifras en Pesos)

ENTE PÚBLICO: PROMOTORA DE EVENTOS ARTÍSTICOS CULTURALES Y DE CONVENCIONES DEL ESTADO DE CAMPECHE

Código	Descripción del Bien Inmueble	Valor en libros
1	PROEVENTOS CAMPECHE NO TIENE REGISTROS DE BIENES INMUEBLES	0.00

ELABORÓ

C.P. SOLANGEL ARJONA MOSCOSO

JEFE DE CONTABILIDAD

REVISÓ

LIC. GRISELDA CHAN SANTIAGO

COORDINADOR ADMINISTRATIVO

AUTORIZÓ

LIC. LUIS EMILIO ORTIZ DE LA PEÑA
ROSADO

DIRECTOR GENERAL



CUENTA PÚBLICA 2023
Relación de Bienes Muebles que Componen el Patrimonio
(Cifras en Pesos)

ENTE PÚBLICO: PROMOTORA DE EVENTOS ARTÍSTICOS CULTURALES Y DE CONVENCIONES DEL ESTADO DE CAMPECHE

Código	Descripción del Bien Mueble	Valor en Libros
5111000001-1	ARCHIVERO DE MADERA 3 GAVETAS	1.00
5111000001-10	ARCHIVERO DE MADERA 3 GAVETAS	1.00
5111000001-11	ARCHIVERO DE MADERA 3 GAVETAS	1.00
5111000001-12	ARCHIVERO DE MADERA 3 GAVETAS	1.00
5111000001-13	ARCHIVERO DE MADERA 3 GAVETAS	1.00
5111000001-2	ARCHIVERO DE MADERA 3 GAVETAS	1.00
5111000001-3	ARCHIVERO DE MADERA 3 GAVETAS	1.00
5111000001-4	ARCHIVERO DE MADERA 3 GAVETAS	1.00
5111000001-5	ARCHIVERO DE MADERA 3 GAVETAS	1.00
5111000001-6	ARCHIVERO DE MADERA 3 GAVETAS	1.00
5111000001-7	ARCHIVERO DE MADERA 3 GAVETAS	1.00
5111000001-8	ARCHIVERO DE MADERA 3 GAVETAS	1.00
5111000001-9	ARCHIVERO DE MADERA 3 GAVETAS	1.00
5111000002-1	ARCHIVERO DE METAL	1.00
5111000002-10	ARCHIVERO DE METAL	1.00
5111000002-11	ARCHIVERO DE METAL	1.00
5111000002-2	ARCHIVERO DE METAL	1.00
5111000002-3	ARCHIVERO DE METAL	1.00
5111000002-4	ARCHIVERO DE METAL	1.00
5111000002-5	ARCHIVERO DE METAL	1.00
5111000002-6	ARCHIVERO DE METAL	1.00
5111000002-7	ARCHIVERO DE METAL	1.00
5111000002-8	ARCHIVERO DE METAL	1.00
5111000002-9	ARCHIVERO DE METAL	1.00
5111000004-1	BANCA	1.00
5111000004-2	BANCA	1.00
5111000004-3	BANCA	1.00
5111000012-1	BUTACA	1.00
5111000012-10	BUTACA	1.00
5111000012-100	BUTACA	1.00
5111000012-101	BUTACA	1.00
5111000012-102	BUTACA	1.00
5111000012-103	BUTACA	1.00
5111000012-104	BUTACA	1.00
5111000012-105	BUTACA	1.00
5111000012-106	BUTACA	1.00
5111000012-107	BUTACA	1.00
5111000012-108	BUTACA	1.00
5111000012-109	BUTACA	1.00
5111000012-11	BUTACA	1.00
5111000012-110	BUTACA	1.00
5111000012-111	BUTACA	1.00
5111000012-112	BUTACA	1.00
5111000012-113	BUTACA	1.00
5111000012-114	BUTACA	1.00



CUENTA PÚBLICA 2023
Relación de Bienes Muebles que Componen el Patrimonio
(Cifras en Pesos)

Código	Descripción del Bien Mueble	Valor en Libros
5111000012-115	BUTACA	1.00
5111000012-116	BUTACA	1.00
5111000012-117	BUTACA	1.00
5111000012-118	BUTACA	1.00
5111000012-119	BUTACA	1.00
5111000012-12	BUTACA	1.00
5111000012-120	BUTACA	1.00
5111000012-121	BUTACA	1.00
5111000012-122	BUTACA	1.00
5111000012-123	BUTACA	1.00
5111000012-124	BUTACA	1.00
5111000012-125	BUTACA	1.00
5111000012-126	BUTACA	1.00
5111000012-127	BUTACA	1.00
5111000012-128	BUTACA	1.00
5111000012-129	BUTACA	1.00
5111000012-13	BUTACA	1.00
5111000012-130	BUTACA	1.00
5111000012-131	BUTACA	1.00
5111000012-132	BUTACA	1.00
5111000012-133	BUTACA	1.00
5111000012-134	BUTACA	1.00
5111000012-135	BUTACA	1.00
5111000012-136	BUTACA	1.00
5111000012-137	BUTACA	1.00
5111000012-138	BUTACA	1.00
5111000012-139	BUTACA	1.00
5111000012-14	BUTACA	1.00
5111000012-140	BUTACA	1.00
5111000012-141	BUTACA	1.00
5111000012-142	BUTACA	1.00
5111000012-143	BUTACA	1.00
5111000012-144	BUTACA	1.00
5111000012-145	BUTACA	1.00
5111000012-146	BUTACA	1.00
5111000012-147	BUTACA	1.00
5111000012-148	BUTACA	1.00
5111000012-149	BUTACA	1.00
5111000012-15	BUTACA	1.00
5111000012-150	BUTACA	1.00
5111000012-151	BUTACA	1.00
5111000012-152	BUTACA	1.00
5111000012-153	BUTACA	1.00
5111000012-154	BUTACA	1.00
5111000012-155	BUTACA	1.00
5111000012-156	BUTACA	1.00
5111000012-157	BUTACA	1.00



CUENTA PÚBLICA 2023
Relación de Bienes Muebles que Componen el Patrimonio
(Cifras en Pesos)

Código	Descripción del Bien Mueble	Valor en Libros
5111000012-158	BUTACA	1.00
5111000012-159	BUTACA	1.00
5111000012-16	BUTACA	1.00
5111000012-160	BUTACA	1.00
5111000012-161	BUTACA	1.00
5111000012-162	BUTACA	1.00
5111000012-163	BUTACA	1.00
5111000012-164	BUTACA	1.00
5111000012-165	BUTACA	1.00
5111000012-166	BUTACA	1.00
5111000012-167	BUTACA	1.00
5111000012-168	BUTACA	1.00
5111000012-169	BUTACA	1.00
5111000012-17	BUTACA	1.00
5111000012-170	BUTACA	1.00
5111000012-171	BUTACA	1.00
5111000012-172	BUTACA	1.00
5111000012-173	BUTACA	1.00
5111000012-174	BUTACA	1.00
5111000012-175	BUTACA	1.00
5111000012-176	BUTACA	1.00
5111000012-177	BUTACA	1.00
5111000012-178	BUTACA	1.00
5111000012-179	BUTACA	1.00
5111000012-18	BUTACA	1.00
5111000012-180	BUTACA	1.00
5111000012-181	BUTACA	1.00
5111000012-182	BUTACA	1.00
5111000012-183	BUTACA	1.00
5111000012-184	BUTACA	1.00
5111000012-185	BUTACA	1.00
5111000012-186	BUTACA	1.00
5111000012-187	BUTACA	1.00
5111000012-188	BUTACA	1.00
5111000012-189	BUTACA	1.00
5111000012-19	BUTACA	1.00
5111000012-190	BUTACA	1.00
5111000012-191	BUTACA	1.00
5111000012-192	BUTACA	1.00
5111000012-193	BUTACA	1.00
5111000012-194	BUTACA	1.00
5111000012-195	BUTACA	1.00
5111000012-196	BUTACA	1.00
5111000012-197	BUTACA	1.00
5111000012-198	BUTACA	1.00
5111000012-199	BUTACA	1.00
5111000012-2	BUTACA	1.00



CUENTA PÚBLICA 2023
Relación de Bienes Muebles que Componen el Patrimonio
(Cifras en Pesos)

Código	Descripción del Bien Mueble	Valor en Libros
5111000012-20	BUTACA	1.00
5111000012-200	BUTACA	1.00
5111000012-201	BUTACA	1.00
5111000012-202	BUTACA	1.00
5111000012-203	BUTACA	1.00
5111000012-204	BUTACA	1.00
5111000012-205	BUTACA	1.00
5111000012-206	BUTACA	1.00
5111000012-207	BUTACA	1.00
5111000012-208	BUTACA	1.00
5111000012-209	BUTACA	1.00
5111000012-21	BUTACA	1.00
5111000012-210	BUTACA	1.00
5111000012-211	BUTACA	1.00
5111000012-212	BUTACA	1.00
5111000012-213	BUTACA	1.00
5111000012-214	BUTACA	1.00
5111000012-215	BUTACA	1.00
5111000012-216	BUTACA	1.00
5111000012-217	BUTACA	1.00
5111000012-218	BUTACA	1.00
5111000012-219	BUTACA	1.00
5111000012-22	BUTACA	1.00
5111000012-220	BUTACA	1.00
5111000012-221	BUTACA	1.00
5111000012-222	BUTACA	1.00
5111000012-223	BUTACA	1.00
5111000012-224	BUTACA	1.00
5111000012-225	BUTACA	1.00
5111000012-226	BUTACA	1.00
5111000012-227	BUTACA	1.00
5111000012-228	BUTACA	1.00
5111000012-229	BUTACA	1.00
5111000012-23	BUTACA	1.00
5111000012-230	BUTACA	1.00
5111000012-231	BUTACA	1.00
5111000012-232	BUTACA	1.00
5111000012-233	BUTACA	1.00
5111000012-234	BUTACA	1.00
5111000012-235	BUTACA	1.00
5111000012-236	BUTACA	1.00
5111000012-237	BUTACA	1.00
5111000012-238	BUTACA	1.00
5111000012-239	BUTACA	1.00
5111000012-24	BUTACA	1.00
5111000012-240	BUTACA	1.00
5111000012-241	BUTACA	1.00



CUENTA PÚBLICA 2023
Relación de Bienes Muebles que Componen el Patrimonio
(Cifras en Pesos)

Código	Descripción del Bien Mueble	Valor en Libros
5111000012-242	BUTACA	1.00
5111000012-243	BUTACA	1.00
5111000012-244	BUTACA	1.00
5111000012-245	BUTACA	1.00
5111000012-246	BUTACA	1.00
5111000012-247	BUTACA	1.00
5111000012-248	BUTACA	1.00
5111000012-249	BUTACA	1.00
5111000012-25	BUTACA	1.00
5111000012-250	BUTACA	1.00
5111000012-251	BUTACA	1.00
5111000012-252	BUTACA	1.00
5111000012-253	BUTACA	1.00
5111000012-254	BUTACA	1.00
5111000012-255	BUTACA	1.00
5111000012-256	BUTACA	1.00
5111000012-257	BUTACA	1.00
5111000012-258	BUTACA	1.00
5111000012-259	BUTACA	1.00
5111000012-26	BUTACA	1.00
5111000012-260	BUTACA	1.00
5111000012-261	BUTACA	1.00
5111000012-262	BUTACA	1.00
5111000012-263	BUTACA	1.00
5111000012-264	BUTACA	1.00
5111000012-265	BUTACA	1.00
5111000012-266	BUTACA	1.00
5111000012-267	BUTACA	1.00
5111000012-268	BUTACA	1.00
5111000012-269	BUTACA	1.00
5111000012-27	BUTACA	1.00
5111000012-270	BUTACA	1.00
5111000012-271	BUTACA	1.00
5111000012-272	BUTACA	1.00
5111000012-273	BUTACA	1.00
5111000012-274	BUTACA	1.00
5111000012-275	BUTACA	1.00
5111000012-276	BUTACA	1.00
5111000012-277	BUTACA	1.00
5111000012-278	BUTACA	1.00
5111000012-279	BUTACA	1.00
5111000012-28	BUTACA	1.00
5111000012-280	BUTACA	1.00
5111000012-281	BUTACA	1.00
5111000012-282	BUTACA	1.00
5111000012-283	BUTACA	1.00
5111000012-284	BUTACA	1.00



CUENTA PÚBLICA 2023
Relación de Bienes Muebles que Componen el Patrimonio
(Cifras en Pesos)

Código	Descripción del Bien Mueble	Valor en Libros
5111000012-285	BUTACA	1.00
5111000012-286	BUTACA	1.00
5111000012-287	BUTACA	1.00
5111000012-288	BUTACA	1.00
5111000012-289	BUTACA	1.00
5111000012-29	BUTACA	1.00
5111000012-290	BUTACA	1.00
5111000012-291	BUTACA	1.00
5111000012-292	BUTACA	1.00
5111000012-293	BUTACA	1.00
5111000012-294	BUTACA	1.00
5111000012-295	BUTACA	1.00
5111000012-296	BUTACA	1.00
5111000012-297	BUTACA	1.00
5111000012-298	BUTACA	1.00
5111000012-299	BUTACA	1.00
5111000012-3	BUTACA	1.00
5111000012-30	BUTACA	1.00
5111000012-300	BUTACA	1.00
5111000012-301	BUTACA	1.00
5111000012-302	BUTACA	1.00
5111000012-303	BUTACA	1.00
5111000012-304	BUTACA	1.00
5111000012-305	BUTACA	1.00
5111000012-306	BUTACA	1.00
5111000012-307	BUTACA	1.00
5111000012-308	BUTACA	1.00
5111000012-309	BUTACA	1.00
5111000012-31	BUTACA	1.00
5111000012-310	BUTACA	1.00
5111000012-311	BUTACA	1.00
5111000012-312	BUTACA	1.00
5111000012-313	BUTACA	1.00
5111000012-314	BUTACA	1.00
5111000012-315	BUTACA	1.00
5111000012-316	BUTACA	1.00
5111000012-317	BUTACA	1.00
5111000012-318	BUTACA	1.00
5111000012-319	BUTACA	1.00
5111000012-32	BUTACA	1.00
5111000012-320	BUTACA	1.00
5111000012-321	BUTACA	1.00
5111000012-322	BUTACA	1.00
5111000012-323	BUTACA	1.00
5111000012-324	BUTACA	1.00
5111000012-325	BUTACA	1.00
5111000012-326	BUTACA	1.00



CUENTA PÚBLICA 2023
Relación de Bienes Muebles que Componen el Patrimonio
(Cifras en Pesos)

Código	Descripción del Bien Mueble	Valor en Libros
5111000012-327	BUTACA	1.00
5111000012-328	BUTACA	1.00
5111000012-329	BUTACA	1.00
5111000012-33	BUTACA	1.00
5111000012-330	BUTACA	1.00
5111000012-331	BUTACA	1.00
5111000012-332	BUTACA	1.00
5111000012-333	BUTACA	1.00
5111000012-334	BUTACA	1.00
5111000012-335	BUTACA	1.00
5111000012-336	BUTACA	1.00
5111000012-337	BUTACA	1.00
5111000012-338	BUTACA	1.00
5111000012-339	BUTACA	1.00
5111000012-34	BUTACA	1.00
5111000012-340	BUTACA	1.00
5111000012-341	BUTACA	1.00
5111000012-342	BUTACA	1.00
5111000012-343	BUTACA	1.00
5111000012-344	BUTACA	1.00
5111000012-345	BUTACA	1.00
5111000012-346	BUTACA	1.00
5111000012-347	BUTACA	1.00
5111000012-348	BUTACA	1.00
5111000012-349	BUTACA	1.00
5111000012-35	BUTACA	1.00
5111000012-350	BUTACA	1.00
5111000012-351	BUTACA	1.00
5111000012-352	BUTACA	1.00
5111000012-353	BUTACA	1.00
5111000012-354	BUTACA	1.00
5111000012-355	BUTACA	1.00
5111000012-356	BUTACA	1.00
5111000012-357	BUTACA	1.00
5111000012-358	BUTACA	1.00
5111000012-359	BUTACA	1.00
5111000012-36	BUTACA	1.00
5111000012-360	BUTACA	1.00
5111000012-361	BUTACA	1.00
5111000012-362	BUTACA	1.00
5111000012-363	BUTACA	1.00
5111000012-364	BUTACA	1.00
5111000012-365	BUTACA	1.00
5111000012-366	BUTACA	1.00
5111000012-367	BUTACA	1.00
5111000012-368	BUTACA	1.00
5111000012-369	BUTACA	1.00



CUENTA PÚBLICA 2023
Relación de Bienes Muebles que Componen el Patrimonio
(Cifras en Pesos)

Código	Descripción del Bien Mueble	Valor en Libros
5111000012-37	BUTACA	1.00
5111000012-370	BUTACA	1.00
5111000012-371	BUTACA	1.00
5111000012-372	BUTACA	1.00
5111000012-373	BUTACA	1.00
5111000012-374	BUTACA	1.00
5111000012-375	BUTACA	1.00
5111000012-376	BUTACA	1.00
5111000012-377	BUTACA	1.00
5111000012-378	BUTACA	1.00
5111000012-379	BUTACA	1.00
5111000012-38	BUTACA	1.00
5111000012-380	BUTACA	1.00
5111000012-381	BUTACA	1.00
5111000012-382	BUTACA	1.00
5111000012-383	BUTACA	1.00
5111000012-384	BUTACA	1.00
5111000012-385	BUTACA	1.00
5111000012-386	BUTACA	1.00
5111000012-387	BUTACA	1.00
5111000012-388	BUTACA	1.00
5111000012-389	BUTACA	1.00
5111000012-39	BUTACA	1.00
5111000012-390	BUTACA	1.00
5111000012-391	BUTACA	1.00
5111000012-392	BUTACA	1.00
5111000012-393	BUTACA	1.00
5111000012-394	BUTACA	1.00
5111000012-395	BUTACA	1.00
5111000012-396	BUTACA	1.00
5111000012-397	BUTACA	1.00
5111000012-398	BUTACA	1.00
5111000012-399	BUTACA	1.00
5111000012-4	BUTACA	1.00
5111000012-40	BUTACA	1.00
5111000012-400	BUTACA	1.00
5111000012-401	BUTACA	1.00
5111000012-402	BUTACA	1.00
5111000012-403	BUTACA	1.00
5111000012-404	BUTACA	1.00
5111000012-405	BUTACA	1.00
5111000012-406	BUTACA	1.00
5111000012-407	BUTACA	1.00
5111000012-408	BUTACA	1.00
5111000012-409	BUTACA	1.00
5111000012-41	BUTACA	1.00
5111000012-410	BUTACA	1.00



CUENTA PÚBLICA 2023
Relación de Bienes Muebles que Componen el Patrimonio
(Cifras en Pesos)

Código	Descripción del Bien Mueble	Valor en Libros
5111000012-411	BUTACA	1.00
5111000012-412	BUTACA	1.00
5111000012-413	BUTACA	1.00
5111000012-414	BUTACA	1.00
5111000012-415	BUTACA	1.00
5111000012-416	BUTACA	1.00
5111000012-417	BUTACA	1.00
5111000012-418	BUTACA	1.00
5111000012-419	BUTACA	1.00
5111000012-42	BUTACA	1.00
5111000012-420	BUTACA	1.00
5111000012-421	BUTACA	1.00
5111000012-422	BUTACA	1.00
5111000012-423	BUTACA	1.00
5111000012-424	BUTACA	1.00
5111000012-425	BUTACA	1.00
5111000012-426	BUTACA	1.00
5111000012-427	BUTACA	1.00
5111000012-428	BUTACA	1.00
5111000012-429	BUTACA	1.00
5111000012-43	BUTACA	1.00
5111000012-430	BUTACA	1.00
5111000012-431	BUTACA	1.00
5111000012-432	BUTACA	1.00
5111000012-433	BUTACA	1.00
5111000012-434	BUTACA	1.00
5111000012-435	BUTACA	1.00
5111000012-436	BUTACA	1.00
5111000012-437	BUTACA	1.00
5111000012-438	BUTACA	1.00
5111000012-439	BUTACA	1.00
5111000012-44	BUTACA	1.00
5111000012-440	BUTACA	1.00
5111000012-441	BUTACA	1.00
5111000012-442	BUTACA	1.00
5111000012-443	BUTACA	1.00
5111000012-444	BUTACA	1.00
5111000012-445	BUTACA	1.00
5111000012-446	BUTACA	1.00
5111000012-447	BUTACA	1.00
5111000012-448	BUTACA	1.00
5111000012-449	BUTACA	1.00
5111000012-45	BUTACA	1.00
5111000012-450	BUTACA	1.00
5111000012-451	BUTACA	1.00
5111000012-452	BUTACA	1.00
5111000012-453	BUTACA	1.00



CUENTA PÚBLICA 2023
Relación de Bienes Muebles que Componen el Patrimonio
(Cifras en Pesos)

Código	Descripción del Bien Mueble	Valor en Libros
5111000012-454	BUTACA	1.00
5111000012-455	BUTACA	1.00
5111000012-456	BUTACA	1.00
5111000012-457	BUTACA	1.00
5111000012-458	BUTACA	1.00
5111000012-459	BUTACA	1.00
5111000012-46	BUTACA	1.00
5111000012-460	BUTACA	1.00
5111000012-461	BUTACA	1.00
5111000012-462	BUTACA	1.00
5111000012-463	BUTACA	1.00
5111000012-464	BUTACA	1.00
5111000012-465	BUTACA	1.00
5111000012-466	BUTACA	1.00
5111000012-467	BUTACA	1.00
5111000012-468	BUTACA	1.00
5111000012-469	BUTACA	1.00
5111000012-47	BUTACA	1.00
5111000012-470	BUTACA	1.00
5111000012-471	BUTACA	1.00
5111000012-472	BUTACA	1.00
5111000012-473	BUTACA	1.00
5111000012-474	BUTACA	1.00
5111000012-475	BUTACA	1.00
5111000012-476	BUTACA	1.00
5111000012-477	BUTACA	1.00
5111000012-478	BUTACA	1.00
5111000012-479	BUTACA	1.00
5111000012-48	BUTACA	1.00
5111000012-480	BUTACA	1.00
5111000012-481	BUTACA	1.00
5111000012-482	BUTACA	1.00
5111000012-483	BUTACA	1.00
5111000012-484	BUTACA	1.00
5111000012-485	BUTACA	1.00
5111000012-486	BUTACA	1.00
5111000012-487	BUTACA	1.00
5111000012-488	BUTACA	1.00
5111000012-489	BUTACA	1.00
5111000012-49	BUTACA	1.00
5111000012-490	BUTACA	1.00
5111000012-491	BUTACA	1.00
5111000012-492	BUTACA	1.00
5111000012-493	BUTACA	1.00
5111000012-494	BUTACA	1.00
5111000012-495	BUTACA	1.00
5111000012-496	BUTACA	1.00



CUENTA PÚBLICA 2023
Relación de Bienes Muebles que Componen el Patrimonio
(Cifras en Pesos)

Código	Descripción del Bien Mueble	Valor en Libros
5111000012-497	BUTACA	1.00
5111000012-498	BUTACA	1.00
5111000012-499	BUTACA	1.00
5111000012-5	BUTACA	1.00
5111000012-50	BUTACA	1.00
5111000012-500	BUTACA	1.00
5111000012-501	BUTACA	1.00
5111000012-502	BUTACA	1.00
5111000012-503	BUTACA	1.00
5111000012-504	BUTACA	1.00
5111000012-505	BUTACA	1.00
5111000012-506	BUTACA	1.00
5111000012-507	BUTACA	1.00
5111000012-508	BUTACA	1.00
5111000012-509	BUTACA	1.00
5111000012-51	BUTACA	1.00
5111000012-510	BUTACA	1.00
5111000012-511	BUTACA	1.00
5111000012-512	BUTACA	1.00
5111000012-513	BUTACA	1.00
5111000012-514	BUTACA	1.00
5111000012-515	BUTACA	1.00
5111000012-516	BUTACA	1.00
5111000012-517	BUTACA	1.00
5111000012-518	BUTACA	1.00
5111000012-519	BUTACA	1.00
5111000012-52	BUTACA	1.00
5111000012-520	BUTACA	1.00
5111000012-521	BUTACA	1.00
5111000012-522	BUTACA	1.00
5111000012-523	BUTACA	1.00
5111000012-524	BUTACA	1.00
5111000012-525	BUTACA	1.00
5111000012-526	BUTACA	1.00
5111000012-527	BUTACA	1.00
5111000012-528	BUTACA	1.00
5111000012-529	BUTACA	1.00
5111000012-53	BUTACA	1.00
5111000012-530	BUTACA	1.00
5111000012-531	BUTACA	1.00
5111000012-532	BUTACA	1.00
5111000012-533	BUTACA	1.00
5111000012-534	BUTACA	1.00
5111000012-535	BUTACA	1.00
5111000012-536	BUTACA	1.00
5111000012-537	BUTACA	1.00
5111000012-538	BUTACA	1.00



CUENTA PÚBLICA 2023
Relación de Bienes Muebles que Componen el Patrimonio
(Cifras en Pesos)

Código	Descripción del Bien Mueble	Valor en Libros
5111000012-539	BUTACA	1.00
5111000012-54	BUTACA	1.00
5111000012-540	BUTACA	1.00
5111000012-541	BUTACA	1.00
5111000012-542	BUTACA	1.00
5111000012-543	BUTACA	1.00
5111000012-544	BUTACA	1.00
5111000012-545	BUTACA	1.00
5111000012-546	BUTACA	1.00
5111000012-547	BUTACA	1.00
5111000012-548	BUTACA	1.00
5111000012-549	BUTACA	1.00
5111000012-55	BUTACA	1.00
5111000012-550	BUTACA	1.00
5111000012-551	BUTACA	1.00
5111000012-552	BUTACA	1.00
5111000012-553	BUTACA	1.00
5111000012-554	BUTACA	1.00
5111000012-56	BUTACA	1.00
5111000012-57	BUTACA	1.00
5111000012-58	BUTACA	1.00
5111000012-59	BUTACA	1.00
5111000012-6	BUTACA	1.00
5111000012-60	BUTACA	1.00
5111000012-61	BUTACA	1.00
5111000012-62	BUTACA	1.00
5111000012-63	BUTACA	1.00
5111000012-64	BUTACA	1.00
5111000012-65	BUTACA	1.00
5111000012-66	BUTACA	1.00
5111000012-67	BUTACA	1.00
5111000012-68	BUTACA	1.00
5111000012-69	BUTACA	1.00
5111000012-7	BUTACA	1.00
5111000012-70	BUTACA	1.00
5111000012-71	BUTACA	1.00
5111000012-72	BUTACA	1.00
5111000012-73	BUTACA	1.00
5111000012-74	BUTACA	1.00
5111000012-75	BUTACA	1.00
5111000012-76	BUTACA	1.00
5111000012-77	BUTACA	1.00
5111000012-78	BUTACA	1.00
5111000012-79	BUTACA	1.00
5111000012-8	BUTACA	1.00
5111000012-80	BUTACA	1.00
5111000012-81	BUTACA	1.00



CUENTA PÚBLICA 2023
Relación de Bienes Muebles que Componen el Patrimonio
(Cifras en Pesos)

Código	Descripción del Bien Mueble	Valor en Libros
5111000012-82	BUTACA	1.00
5111000012-83	BUTACA	1.00
5111000012-84	BUTACA	1.00
5111000012-85	BUTACA	1.00
5111000012-86	BUTACA	1.00
5111000012-87	BUTACA	1.00
5111000012-88	BUTACA	1.00
5111000012-89	BUTACA	1.00
5111000012-9	BUTACA	1.00
5111000012-90	BUTACA	1.00
5111000012-91	BUTACA	1.00
5111000012-92	BUTACA	1.00
5111000012-93	BUTACA	1.00
5111000012-94	BUTACA	1.00
5111000012-95	BUTACA	1.00
5111000012-96	BUTACA	1.00
5111000012-97	BUTACA	1.00
5111000012-98	BUTACA	1.00
5111000012-99	BUTACA	1.00
5111000026-1	ESCRITORIO DE MADERA	1.00
5111000026-10	ESCRITORIO DE MADERA	0.00
5111000026-11	ESCRITORIO DE MADERA	0.00
5111000026-12	ESCRITORIO DE MADERA	1.00
5111000026-13	ESCRITORIO DE MADERA	1.00
5111000026-14	ESCRITORIO DE MADERA	1.00
5111000026-15	ESCRITORIO DE MADERA	1.00
5111000026-16	ESCRITORIO DE MADERA	1.00
5111000026-17	ESCRITORIO DE MADERA	1.00
5111000026-18	ESCRITORIO DE MADERA	1.00
5111000026-19	ESCRITORIO DE MADERA	1.00
5111000026-2	ESCRITORIO DE MADERA	1.00
5111000026-20	ESCRITORIO DE MADERA	1.00
5111000026-21	ESCRITORIO DE MADERA	1.00
5111000026-22	ESCRITORIO DE MADERA	1.00
5111000026-23	ESCRITORIO DE MADERA	1.00
5111000026-24	ESCRITORIO DE MADERA	1.00
5111000026-25	ESCRITORIO DE MADERA	1.00
5111000026-26	ESCRITORIO DE MADERA	1.00
5111000026-27	ESCRITORIO DE MADERA	1.00
5111000026-28	ESCRITORIO DE MADERA	1.00
5111000026-29	ESCRITORIO DE MADERA	1.00
5111000026-3	ESCRITORIO DE MADERA	1.00
5111000026-30	ESCRITORIO DE MADERA	1.00
5111000026-31	ESCRITORIO DE MADERA	1.00
5111000026-32	ESCRITORIO DE MADERA	1.00
5111000026-4	ESCRITORIO DE MADERA	1.00
5111000026-5	ESCRITORIO DE MADERA	1.00



CUENTA PÚBLICA 2023
Relación de Bienes Muebles que Componen el Patrimonio
(Cifras en Pesos)

Código	Descripción del Bien Mueble	Valor en Libros
5111000026-6	ESCRITORIO DE MADERA	1.00
5111000026-7	ESCRITORIO DE MADERA	1.00
5111000026-8	ESCRITORIO DE MADERA	1.00
5111000026-9	ESCRITORIO DE MADERA	1.00
5111000027-1	ESCRITORIO DE METAL	1.00
5111000028-1	ESCRITORIO DE VIDRIO	1.00
5111000029-1	ESTANTE	1.00
5111000029-2	ESTANTE	1.00
5111000029-3	ESTANTE	1.00
5111000029-4	ESTANTE	3,388.00
5111000035-1	GABINETE UNIVERSAL	1.00
5111000041-1	LIBRERO	1.00
5111000041-2	LIBRERO	1.00
5111000041-3	LIBRERO	1.00
5111000041-4	LIBRERO	1.00
5111000041-5	LIBRERO	1.00
5111000041-6	LIBRERO	1.00
5111000041-7	LIBRERO	1.00
5111000041-8	LIBRERO	1.00
5111000041-9	LIBRERO	1.00
5111000042-1	LOCKER	1.00
5111000042-10	LOCKER	1.00
5111000042-11	LOCKER	1.00
5111000042-12	LOCKER	1.00
5111000042-13	LOCKER	1.00
5111000042-14	LOCKER	1.00
5111000042-15	LOCKER	1.00
5111000042-16	LOCKER	1.00
5111000042-17	LOCKER	1.00
5111000042-18	LOCKER	1.00
5111000042-19	LOCKER	1.00
5111000042-2	LOCKER	1.00
5111000042-3	LOCKER	1.00
5111000042-4	LOCKER	1.00
5111000042-5	LOCKER	1.00
5111000042-6	LOCKER	1.00
5111000042-7	LOCKER	1.00
5111000042-8	LOCKER	1.00
5111000042-9	LOCKER	1.00
5111000052-1	MESA DE JUNTAS	1.00
5111000052-2	MESA DE JUNTAS	1.00
5111000056-1	MESA DE TRABAJO	1.00
5111000056-2	MESA DE TRABAJO	1.00
5111000056-3	MESA DE TRABAJO	1.00
5111000056-4	MESA DE TRABAJO	1.00
5111000056-5	MESA DE TRABAJO	1.00
5111000056-6	MESA DE TRABAJO	1.00



CUENTA PÚBLICA 2023
Relación de Bienes Muebles que Componen el Patrimonio
(Cifras en Pesos)

Código	Descripción del Bien Mueble	Valor en Libros
5111000056-7	MESA DE TRABAJO	1.00
5111000056-8	MESA DE TRABAJO	1.00
5111000056-9	MESA DE TRABAJO	1.00
5111000080-1	ROTAFOLIO	382.17
5111000080-10	ROTAFOLIO	382.17
5111000080-11	ROTAFOLIO	382.17
5111000080-12	ROTAFOLIO	1.00
5111000080-13	ROTAFOLIO	1.00
5111000080-2	ROTAFOLIO	382.17
5111000080-3	ROTAFOLIO	382.17
5111000080-4	ROTAFOLIO	382.17
5111000080-5	ROTAFOLIO	382.17
5111000080-6	ROTAFOLIO	382.17
5111000080-7	ROTAFOLIO	382.17
5111000080-8	ROTAFOLIO	382.17
5111000080-9	ROTAFOLIO	382.17
5111000083-1	SILLA DE METAL	1.00
5111000083-10	SILLA DE METAL	1.00
5111000083-11	SILLA DE METAL	1.00
5111000083-12	SILLA DE METAL	1.00
5111000083-13	SILLA DE METAL	1.00
5111000083-14	SILLA DE METAL	1.00
5111000083-15	SILLA DE METAL	1.00
5111000083-16	SILLA DE METAL	1.00
5111000083-17	SILLA DE METAL	1.00
5111000083-18	SILLA DE METAL	1.00
5111000083-19	SILLA DE METAL	1.00
5111000083-2	SILLA DE METAL	1.00
5111000083-20	SILLA DE METAL	1.00
5111000083-21	SILLA DE METAL	1.00
5111000083-22	SILLA DE METAL	1.00
5111000083-23	SILLA DE METAL	1.00
5111000083-24	SILLA DE METAL	1.00
5111000083-25	SILLA DE METAL	1.00
5111000083-26	SILLA DE METAL	1.00
5111000083-27	SILLA DE METAL	1.00
5111000083-28	SILLA DE METAL	1.00
5111000083-29	SILLA DE METAL	1.00
5111000083-3	SILLA DE METAL	1.00
5111000083-30	SILLA DE METAL	1.00
5111000083-31	SILLA DE METAL	1.00
5111000083-32	SILLA DE METAL	1.00
5111000083-33	SILLA DE METAL	1.00
5111000083-34	SILLA DE METAL	1.00
5111000083-35	SILLA DE METAL	1.00
5111000083-36	SILLA DE METAL	1.00
5111000083-37	SILLA DE METAL	1.00



CUENTA PÚBLICA 2023
Relación de Bienes Muebles que Componen el Patrimonio
(Cifras en Pesos)

Código	Descripción del Bien Mueble	Valor en Libros
5111000083-38	SILLA DE METAL	1.00
5111000083-39	SILLA DE METAL	1.00
5111000083-4	SILLA DE METAL	1.00
5111000083-40	SILLA DE METAL	1.00
5111000083-41	SILLA DE METAL	1.00
5111000083-42	SILLA DE METAL	1.00
5111000083-43	SILLA DE METAL	1.00
5111000083-44	SILLA DE METAL	1.00
5111000083-45	SILLA DE METAL	1.00
5111000083-46	SILLA DE METAL	1.00
5111000083-47	SILLA DE METAL	1.00
5111000083-48	SILLA DE METAL	1.00
5111000083-49	SILLA DE METAL	1.00
5111000083-5	SILLA DE METAL	1.00
5111000083-50	SILLA DE METAL	1.00
5111000083-51	SILLA DE METAL	1.00
5111000083-52	SILLA DE METAL	1.00
5111000083-53	SILLA DE METAL	1.00
5111000083-54	SILLA DE METAL	1.00
5111000083-6	SILLA DE METAL	1.00
5111000083-7	SILLA DE METAL	1.00
5111000083-8	SILLA DE METAL	1.00
5111000083-9	SILLA DE METAL	1.00
5111000084-1	SILLA APILABLE	576.51
5111000084-10	SILLA APILABLE	576.51
5111000084-100	SILLA APILABLE	1.00
5111000084-1000	SILLA APILABLE	1.00
5111000084-1001	SILLA APILABLE	1.00
5111000084-1002	SILLA APILABLE	1.00
5111000084-1003	SILLA APILABLE	1.00
5111000084-1004	SILLA APILABLE	1.00
5111000084-1005	SILLA APILABLE	1.00
5111000084-1006	SILLA APILABLE	1.00
5111000084-1007	SILLA APILABLE	1.00
5111000084-1008	SILLA APILABLE	1.00
5111000084-1009	SILLA APILABLE	1.00
5111000084-101	SILLA APILABLE	1.00
5111000084-1010	SILLA APILABLE	1.00
5111000084-1011	SILLA APILABLE	1.00
5111000084-1012	SILLA APILABLE	1.00
5111000084-1013	SILLA APILABLE	1.00
5111000084-1014	SILLA APILABLE	1.00
5111000084-1015	SILLA APILABLE	1.00
5111000084-1016	SILLA APILABLE	1.00
5111000084-1017	SILLA APILABLE	1.00
5111000084-1018	SILLA APILABLE	1.00
5111000084-1019	SILLA APILABLE	1.00



CUENTA PÚBLICA 2023
Relación de Bienes Muebles que Componen el Patrimonio
(Cifras en Pesos)

Código	Descripción del Bien Mueble	Valor en Libros
5111000084-102	SILLA APILABLE	1.00
5111000084-1020	SILLA APILABLE	1.00
5111000084-1021	SILLA APILABLE	1.00
5111000084-1022	SILLA APILABLE	1.00
5111000084-1023	SILLA APILABLE	1.00
5111000084-1024	SILLA APILABLE	1.00
5111000084-1025	SILLA APILABLE	1.00
5111000084-1026	SILLA APILABLE	1.00
5111000084-1027	SILLA APILABLE	1.00
5111000084-1028	SILLA APILABLE	1.00
5111000084-1029	SILLA APILABLE	1.00
5111000084-103	SILLA APILABLE	1.00
5111000084-1030	SILLA APILABLE	1.00
5111000084-1031	SILLA APILABLE	1.00
5111000084-1032	SILLA APILABLE	1.00
5111000084-1033	SILLA APILABLE	1.00
5111000084-1034	SILLA APILABLE	1.00
5111000084-1035	SILLA APILABLE	1.00
5111000084-1036	SILLA APILABLE	1.00
5111000084-1037	SILLA APILABLE	1.00
5111000084-1038	SILLA APILABLE	1.00
5111000084-1039	SILLA APILABLE	1.00
5111000084-104	SILLA APILABLE	1.00
5111000084-1040	SILLA APILABLE	1.00
5111000084-1041	SILLA APILABLE	1.00
5111000084-1042	SILLA APILABLE	1.00
5111000084-1043	SILLA APILABLE	1.00
5111000084-1044	SILLA APILABLE	1.00
5111000084-1045	SILLA APILABLE	1.00
5111000084-1046	SILLA APILABLE	1.00
5111000084-1047	SILLA APILABLE	1.00
5111000084-1048	SILLA APILABLE	1.00
5111000084-1049	SILLA APILABLE	1.00
5111000084-105	SILLA APILABLE	1.00
5111000084-1050	SILLA APILABLE	1.00
5111000084-1051	SILLA APILABLE	1.00
5111000084-1052	SILLA APILABLE	1.00
5111000084-1053	SILLA APILABLE	1.00
5111000084-1054	SILLA APILABLE	1.00
5111000084-1055	SILLA APILABLE	1.00
5111000084-1056	SILLA APILABLE	1.00
5111000084-1057	SILLA APILABLE	1.00
5111000084-1058	SILLA APILABLE	1.00
5111000084-1059	SILLA APILABLE	1.00
5111000084-106	SILLA APILABLE	1.00
5111000084-1060	SILLA APILABLE	1.00
5111000084-1061	SILLA APILABLE	1.00



CUENTA PÚBLICA 2023
Relación de Bienes Muebles que Componen el Patrimonio
(Cifras en Pesos)

Código	Descripción del Bien Mueble	Valor en Libros
5111000084-1062	SILLA APILABLE	1.00
5111000084-1063	SILLA APILABLE	1.00
5111000084-1064	SILLA APILABLE	1.00
5111000084-1065	SILLA APILABLE	1.00
5111000084-1066	SILLA APILABLE	1.00
5111000084-1067	SILLA APILABLE	1.00
5111000084-1068	SILLA APILABLE	1.00
5111000084-1069	SILLA APILABLE	1.00
5111000084-107	SILLA APILABLE	1.00
5111000084-1070	SILLA APILABLE	1.00
5111000084-1071	SILLA APILABLE	1.00
5111000084-1072	SILLA APILABLE	1.00
5111000084-1073	SILLA APILABLE	1.00
5111000084-1074	SILLA APILABLE	1.00
5111000084-1075	SILLA APILABLE	1.00
5111000084-1076	SILLA APILABLE	1.00
5111000084-1077	SILLA APILABLE	1.00
5111000084-1078	SILLA APILABLE	1.00
5111000084-1079	SILLA APILABLE	1.00
5111000084-108	SILLA APILABLE	1.00
5111000084-1080	SILLA APILABLE	1.00
5111000084-1081	SILLA APILABLE	1.00
5111000084-1082	SILLA APILABLE	1.00
5111000084-1083	SILLA APILABLE	1.00
5111000084-1084	SILLA APILABLE	1.00
5111000084-1085	SILLA APILABLE	1.00
5111000084-1086	SILLA APILABLE	1.00
5111000084-1087	SILLA APILABLE	1.00
5111000084-1088	SILLA APILABLE	1.00
5111000084-1089	SILLA APILABLE	1.00
5111000084-109	SILLA APILABLE	1.00
5111000084-1090	SILLA APILABLE	1.00
5111000084-1091	SILLA APILABLE	1.00
5111000084-1092	SILLA APILABLE	1.00
5111000084-1093	SILLA APILABLE	1.00
5111000084-1094	SILLA APILABLE	1.00
5111000084-1095	SILLA APILABLE	1.00
5111000084-1096	SILLA APILABLE	1.00
5111000084-1097	SILLA APILABLE	1.00
5111000084-1098	SILLA APILABLE	1.00
5111000084-1099	SILLA APILABLE	1.00
5111000084-11	SILLA APILABLE	576.51
5111000084-110	SILLA APILABLE	1.00
5111000084-1100	SILLA APILABLE	1.00
5111000084-1101	SILLA APILABLE	1.00
5111000084-1102	SILLA APILABLE	1.00
5111000084-1103	SILLA APILABLE	1.00



CUENTA PÚBLICA 2023
Relación de Bienes Muebles que Componen el Patrimonio
(Cifras en Pesos)

Código	Descripción del Bien Mueble	Valor en Libros
5111000084-1104	SILLA APILABLE	1.00
5111000084-1105	SILLA APILABLE	1.00
5111000084-1106	SILLA APILABLE	1.00
5111000084-1107	SILLA APILABLE	1.00
5111000084-1108	SILLA APILABLE	1.00
5111000084-1109	SILLA APILABLE	1.00
5111000084-111	SILLA APILABLE	1.00
5111000084-1110	SILLA APILABLE	1.00
5111000084-1111	SILLA APILABLE	1.00
5111000084-1112	SILLA APILABLE	1.00
5111000084-1113	SILLA APILABLE	1.00
5111000084-1114	SILLA APILABLE	1.00
5111000084-1115	SILLA APILABLE	1.00
5111000084-1116	SILLA APILABLE	1.00
5111000084-1117	SILLA APILABLE	1.00
5111000084-1118	SILLA APILABLE	1.00
5111000084-1119	SILLA APILABLE	1.00
5111000084-112	SILLA APILABLE	1.00
5111000084-1120	SILLA APILABLE	1.00
5111000084-1121	SILLA APILABLE	1.00
5111000084-1122	SILLA APILABLE	1.00
5111000084-1123	SILLA APILABLE	1.00
5111000084-1124	SILLA APILABLE	1.00
5111000084-1125	SILLA APILABLE	1.00
5111000084-1126	SILLA APILABLE	1.00
5111000084-1127	SILLA APILABLE	1.00
5111000084-1128	SILLA APILABLE	1.00
5111000084-1129	SILLA APILABLE	1.00
5111000084-113	SILLA APILABLE	1.00
5111000084-1130	SILLA APILABLE	1.00
5111000084-1131	SILLA APILABLE	1.00
5111000084-1132	SILLA APILABLE	1.00
5111000084-1133	SILLA APILABLE	1.00
5111000084-1134	SILLA APILABLE	1.00
5111000084-1135	SILLA APILABLE	1.00
5111000084-1136	SILLA APILABLE	1.00
5111000084-1137	SILLA APILABLE	1.00
5111000084-1138	SILLA APILABLE	1.00
5111000084-1139	SILLA APILABLE	1.00
5111000084-114	SILLA APILABLE	1.00
5111000084-1140	SILLA APILABLE	1.00
5111000084-1141	SILLA APILABLE	1.00
5111000084-1142	SILLA APILABLE	1.00
5111000084-1143	SILLA APILABLE	1.00
5111000084-1144	SILLA APILABLE	1.00
5111000084-1145	SILLA APILABLE	1.00
5111000084-1146	SILLA APILABLE	1.00



CUENTA PÚBLICA 2023
Relación de Bienes Muebles que Componen el Patrimonio
(Cifras en Pesos)

Código	Descripción del Bien Mueble	Valor en Libros
5111000084-1147	SILLA APILABLE	1.00
5111000084-1148	SILLA APILABLE	1.00
5111000084-1149	SILLA APILABLE	1.00
5111000084-115	SILLA APILABLE	1.00
5111000084-1150	SILLA APILABLE	1.00
5111000084-1151	SILLA APILABLE	1.00
5111000084-1152	SILLA APILABLE	1.00
5111000084-1153	SILLA APILABLE	1.00
5111000084-1154	SILLA APILABLE	1.00
5111000084-1155	SILLA APILABLE	1.00
5111000084-1156	SILLA APILABLE	1.00
5111000084-1157	SILLA APILABLE	1.00
5111000084-1158	SILLA APILABLE	1.00
5111000084-1159	SILLA APILABLE	1.00
5111000084-116	SILLA APILABLE	1.00
5111000084-1160	SILLA APILABLE	1.00
5111000084-1161	SILLA APILABLE	1.00
5111000084-1162	SILLA APILABLE	1.00
5111000084-1163	SILLA APILABLE	1.00
5111000084-1164	SILLA APILABLE	1.00
5111000084-1165	SILLA APILABLE	1.00
5111000084-1166	SILLA APILABLE	1.00
5111000084-1167	SILLA APILABLE	1.00
5111000084-1168	SILLA APILABLE	1.00
5111000084-1169	SILLA APILABLE	1.00
5111000084-117	SILLA APILABLE	1.00
5111000084-1170	SILLA APILABLE	1.00
5111000084-1171	SILLA APILABLE	1.00
5111000084-1172	SILLA APILABLE	1.00
5111000084-1173	SILLA APILABLE	1.00
5111000084-1174	SILLA APILABLE	1.00
5111000084-1175	SILLA APILABLE	1.00
5111000084-1176	SILLA APILABLE	1.00
5111000084-1177	SILLA APILABLE	1.00
5111000084-1178	SILLA APILABLE	1.00
5111000084-1179	SILLA APILABLE	1.00
5111000084-118	SILLA APILABLE	1.00
5111000084-1180	SILLA APILABLE	1.00
5111000084-1181	SILLA APILABLE	1.00
5111000084-1182	SILLA APILABLE	1.00
5111000084-1183	SILLA APILABLE	1.00
5111000084-1184	SILLA APILABLE	1.00
5111000084-1185	SILLA APILABLE	1.00
5111000084-1186	SILLA APILABLE	1.00
5111000084-1187	SILLA APILABLE	1.00
5111000084-1188	SILLA APILABLE	1.00
5111000084-1189	SILLA APILABLE	1.00



CUENTA PÚBLICA 2023
Relación de Bienes Muebles que Componen el Patrimonio
(Cifras en Pesos)

Código	Descripción del Bien Mueble	Valor en Libros
5111000084-119	SILLA APILABLE	1.00
5111000084-1190	SILLA APILABLE	1.00
5111000084-1191	SILLA APILABLE	1.00
5111000084-1192	SILLA APILABLE	1.00
5111000084-1193	SILLA APILABLE	1.00
5111000084-1194	SILLA APILABLE	1.00
5111000084-1195	SILLA APILABLE	1.00
5111000084-1196	SILLA APILABLE	1.00
5111000084-1197	SILLA APILABLE	1.00
5111000084-1198	SILLA APILABLE	1.00
5111000084-1199	SILLA APILABLE	1.00
5111000084-12	SILLA APILABLE	576.51
5111000084-120	SILLA APILABLE	1.00
5111000084-1200	SILLA APILABLE	1.00
5111000084-1201	SILLA APILABLE	1.00
5111000084-1202	SILLA APILABLE	1.00
5111000084-1203	SILLA APILABLE	1.00
5111000084-1204	SILLA APILABLE	1.00
5111000084-1205	SILLA APILABLE	1.00
5111000084-1206	SILLA APILABLE	1.00
5111000084-1207	SILLA APILABLE	1.00
5111000084-1208	SILLA APILABLE	1.00
5111000084-1209	SILLA APILABLE	1.00
5111000084-121	SILLA APILABLE	1.00
5111000084-1210	SILLA APILABLE	1.00
5111000084-1211	SILLA APILABLE	1.00
5111000084-1212	SILLA APILABLE	1.00
5111000084-1213	SILLA APILABLE	1.00
5111000084-1214	SILLA APILABLE	1.00
5111000084-1215	SILLA APILABLE	1.00
5111000084-1216	SILLA APILABLE	1.00
5111000084-1217	SILLA APILABLE	1.00
5111000084-1218	SILLA APILABLE	1.00
5111000084-1219	SILLA APILABLE	1.00
5111000084-122	SILLA APILABLE	1.00
5111000084-1220	SILLA APILABLE	1.00
5111000084-1221	SILLA APILABLE	1.00
5111000084-1222	SILLA APILABLE	1.00
5111000084-1223	SILLA APILABLE	1.00
5111000084-1224	SILLA APILABLE	1.00
5111000084-1225	SILLA APILABLE	1.00
5111000084-1226	SILLA APILABLE	1.00
5111000084-1227	SILLA APILABLE	1.00
5111000084-1228	SILLA APILABLE	1.00
5111000084-1229	SILLA APILABLE	1.00
5111000084-123	SILLA APILABLE	1.00
5111000084-1230	SILLA APILABLE	1.00



CUENTA PÚBLICA 2023
Relación de Bienes Muebles que Componen el Patrimonio
(Cifras en Pesos)

Código	Descripción del Bien Mueble	Valor en Libros
5111000084-1231	SILLA APILABLE	1.00
5111000084-1232	SILLA APILABLE	1.00
5111000084-1233	SILLA APILABLE	1.00
5111000084-1234	SILLA APILABLE	1.00
5111000084-1235	SILLA APILABLE	1.00
5111000084-1236	SILLA APILABLE	1.00
5111000084-1237	SILLA APILABLE	1.00
5111000084-1238	SILLA APILABLE	1.00
5111000084-1239	SILLA APILABLE	1.00
5111000084-124	SILLA APILABLE	1.00
5111000084-1240	SILLA APILABLE	1.00
5111000084-1241	SILLA APILABLE	1.00
5111000084-1242	SILLA APILABLE	1.00
5111000084-1243	SILLA APILABLE	1.00
5111000084-1244	SILLA APILABLE	1.00
5111000084-1245	SILLA APILABLE	1.00
5111000084-1246	SILLA APILABLE	1.00
5111000084-1247	SILLA APILABLE	1.00
5111000084-1248	SILLA APILABLE	1.00
5111000084-1249	SILLA APILABLE	1.00
5111000084-125	SILLA APILABLE	1.00
5111000084-1250	SILLA APILABLE	1.00
5111000084-1251	SILLA APILABLE	1.00
5111000084-1252	SILLA APILABLE	1.00
5111000084-1253	SILLA APILABLE	1.00
5111000084-1254	SILLA APILABLE	1.00
5111000084-1255	SILLA APILABLE	1.00
5111000084-1256	SILLA APILABLE	1.00
5111000084-1257	SILLA APILABLE	1.00
5111000084-1258	SILLA APILABLE	1.00
5111000084-1259	SILLA APILABLE	1.00
5111000084-126	SILLA APILABLE	1.00
5111000084-1260	SILLA APILABLE	1.00
5111000084-1261	SILLA APILABLE	1.00
5111000084-1262	SILLA APILABLE	1.00
5111000084-1263	SILLA APILABLE	1.00
5111000084-1264	SILLA APILABLE	1.00
5111000084-1265	SILLA APILABLE	1.00
5111000084-1266	SILLA APILABLE	1.00
5111000084-1267	SILLA APILABLE	1.00
5111000084-1268	SILLA APILABLE	1.00
5111000084-1269	SILLA APILABLE	1.00
5111000084-127	SILLA APILABLE	1.00
5111000084-1270	SILLA APILABLE	1.00
5111000084-1271	SILLA APILABLE	1.00
5111000084-1272	SILLA APILABLE	1.00
5111000084-1273	SILLA APILABLE	1.00



CUENTA PÚBLICA 2023
Relación de Bienes Muebles que Componen el Patrimonio
(Cifras en Pesos)

Código	Descripción del Bien Mueble	Valor en Libros
5111000084-1274	SILLA APILABLE	1.00
5111000084-1275	SILLA APILABLE	1.00
5111000084-1276	SILLA APILABLE	1.00
5111000084-1277	SILLA APILABLE	1.00
5111000084-1278	SILLA APILABLE	1.00
5111000084-1279	SILLA APILABLE	1.00
5111000084-128	SILLA APILABLE	1.00
5111000084-1280	SILLA APILABLE	1.00
5111000084-1281	SILLA APILABLE	1.00
5111000084-1282	SILLA APILABLE	1.00
5111000084-1283	SILLA APILABLE	1.00
5111000084-1284	SILLA APILABLE	1.00
5111000084-1285	SILLA APILABLE	1.00
5111000084-1286	SILLA APILABLE	1.00
5111000084-1287	SILLA APILABLE	1.00
5111000084-1288	SILLA APILABLE	1.00
5111000084-1289	SILLA APILABLE	1.00
5111000084-129	SILLA APILABLE	1.00
5111000084-1290	SILLA APILABLE	1.00
5111000084-1291	SILLA APILABLE	1.00
5111000084-1292	SILLA APILABLE	1.00
5111000084-1293	SILLA APILABLE	1.00
5111000084-1294	SILLA APILABLE	1.00
5111000084-1295	SILLA APILABLE	1.00
5111000084-1296	SILLA APILABLE	0.00
5111000084-1297	SILLA APILABLE	1.00
5111000084-1298	SILLA APILABLE	1.00
5111000084-1299	SILLA APILABLE	1.00
5111000084-13	SILLA APILABLE	576.51
5111000084-130	SILLA APILABLE	1.00
5111000084-1300	SILLA APILABLE	1.00
5111000084-1301	SILLA APILABLE	1.00
5111000084-1302	SILLA APILABLE	1.00
5111000084-1303	SILLA APILABLE	1.00
5111000084-1304	SILLA APILABLE	1.00
5111000084-1305	SILLA APILABLE	1.00
5111000084-1306	SILLA APILABLE	1.00
5111000084-1307	SILLA APILABLE	1.00
5111000084-1308	SILLA APILABLE	1.00
5111000084-1309	SILLA APILABLE	0.00
5111000084-131	SILLA APILABLE	1.00
5111000084-1310	SILLA APILABLE	1.00
5111000084-1311	SILLA APILABLE	1.00
5111000084-1312	SILLA APILABLE	1.00
5111000084-1313	SILLA APILABLE	1.00
5111000084-1314	SILLA APILABLE	1.00
5111000084-1315	SILLA APILABLE	0.00



CUENTA PÚBLICA 2023
Relación de Bienes Muebles que Componen el Patrimonio
(Cifras en Pesos)

Código	Descripción del Bien Mueble	Valor en Libros
5111000084-1316	SILLA APILABLE	1.00
5111000084-1317	SILLA APILABLE	1.00
5111000084-1318	SILLA APILABLE	1.00
5111000084-1319	SILLA APILABLE	1.00
5111000084-132	SILLA APILABLE	1.00
5111000084-1320	SILLA APILABLE	1.00
5111000084-1321	SILLA APILABLE	1.00
5111000084-1322	SILLA APILABLE	1.00
5111000084-1323	SILLA APILABLE	1.00
5111000084-1324	SILLA APILABLE	1.00
5111000084-1325	SILLA APILABLE	1.00
5111000084-1326	SILLA APILABLE	1.00
5111000084-1327	SILLA APILABLE	1.00
5111000084-1328	SILLA APILABLE	1.00
5111000084-1329	SILLA APILABLE	1.00
5111000084-133	SILLA APILABLE	1.00
5111000084-1330	SILLA APILABLE	1.00
5111000084-1331	SILLA APILABLE	1.00
5111000084-1332	SILLA APILABLE	1.00
5111000084-1333	SILLA APILABLE	1.00
5111000084-1334	SILLA APILABLE	1.00
5111000084-1335	SILLA APILABLE	1.00
5111000084-1336	SILLA APILABLE	1.00
5111000084-1337	SILLA APILABLE	0.00
5111000084-1338	SILLA APILABLE	1.00
5111000084-1339	SILLA APILABLE	1.00
5111000084-134	SILLA APILABLE	1.00
5111000084-1340	SILLA APILABLE	1.00
5111000084-1341	SILLA APILABLE	1.00
5111000084-1342	SILLA APILABLE	1.00
5111000084-1343	SILLA APILABLE	1.00
5111000084-1344	SILLA APILABLE	1.00
5111000084-1345	SILLA APILABLE	1.00
5111000084-1346	SILLA APILABLE	1.00
5111000084-1347	SILLA APILABLE	1.00
5111000084-1348	SILLA APILABLE	1.00
5111000084-1349	SILLA APILABLE	1.00
5111000084-135	SILLA APILABLE	1.00
5111000084-1350	SILLA APILABLE	1.00
5111000084-1351	SILLA APILABLE	1.00
5111000084-1352	SILLA APILABLE	1.00
5111000084-1353	SILLA APILABLE	1.00
5111000084-1354	SILLA APILABLE	1.00
5111000084-1355	SILLA APILABLE	1.00
5111000084-1356	SILLA APILABLE	1.00
5111000084-1357	SILLA APILABLE	1.00
5111000084-1358	SILLA APILABLE	1.00



CUENTA PÚBLICA 2023
Relación de Bienes Muebles que Componen el Patrimonio
(Cifras en Pesos)

Código	Descripción del Bien Mueble	Valor en Libros
5111000084-1359	SILLA APILABLE	1.00
5111000084-136	SILLA APILABLE	1.00
5111000084-1360	SILLA APILABLE	1.00
5111000084-1361	SILLA APILABLE	1.00
5111000084-1362	SILLA APILABLE	1.00
5111000084-1363	SILLA APILABLE	1.00
5111000084-1364	SILLA APILABLE	1.00
5111000084-1365	SILLA APILABLE	1.00
5111000084-1366	SILLA APILABLE	1.00
5111000084-1367	SILLA APILABLE	1.00
5111000084-1368	SILLA APILABLE	0.00
5111000084-1369	SILLA APILABLE	1.00
5111000084-137	SILLA APILABLE	1.00
5111000084-1370	SILLA APILABLE	1.00
5111000084-1371	SILLA APILABLE	1.00
5111000084-1372	SILLA APILABLE	1.00
5111000084-1373	SILLA APILABLE	1.00
5111000084-1374	SILLA APILABLE	1.00
5111000084-1375	SILLA APILABLE	1.00
5111000084-1376	SILLA APILABLE	1.00
5111000084-1377	SILLA APILABLE	1.00
5111000084-1378	SILLA APILABLE	1.00
5111000084-1379	SILLA APILABLE	1.00
5111000084-138	SILLA APILABLE	1.00
5111000084-1380	SILLA APILABLE	1.00
5111000084-1381	SILLA APILABLE	1.00
5111000084-1382	SILLA APILABLE	1.00
5111000084-1383	SILLA APILABLE	1.00
5111000084-1384	SILLA APILABLE	1.00
5111000084-1385	SILLA APILABLE	1.00
5111000084-1386	SILLA APILABLE	1.00
5111000084-1387	SILLA APILABLE	1.00
5111000084-1388	SILLA APILABLE	1.00
5111000084-1389	SILLA APILABLE	1.00
5111000084-139	SILLA APILABLE	1.00
5111000084-1390	SILLA APILABLE	1.00
5111000084-1391	SILLA APILABLE	1.00
5111000084-1392	SILLA APILABLE	1.00
5111000084-1393	SILLA APILABLE	1.00
5111000084-1394	SILLA APILABLE	1.00
5111000084-1395	SILLA APILABLE	1.00
5111000084-1396	SILLA APILABLE	1.00
5111000084-1397	SILLA APILABLE	1.00
5111000084-1398	SILLA APILABLE	1.00
5111000084-1399	SILLA APILABLE	1.00
5111000084-14	SILLA APILABLE	576.51
5111000084-140	SILLA APILABLE	1.00



CUENTA PÚBLICA 2023
Relación de Bienes Muebles que Componen el Patrimonio
(Cifras en Pesos)

Código	Descripción del Bien Mueble	Valor en Libros
5111000084-1400	SILLA APILABLE	1.00
5111000084-1401	SILLA APILABLE	1.00
5111000084-1402	SILLA APILABLE	1.00
5111000084-1403	SILLA APILABLE	1.00
5111000084-1404	SILLA APILABLE	1.00
5111000084-1405	SILLA APILABLE	1.00
5111000084-1406	SILLA APILABLE	1.00
5111000084-1407	SILLA APILABLE	1.00
5111000084-1408	SILLA APILABLE	1.00
5111000084-1409	SILLA APILABLE	1.00
5111000084-141	SILLA APILABLE	1.00
5111000084-1410	SILLA APILABLE	1.00
5111000084-1411	SILLA APILABLE	1.00
5111000084-1412	SILLA APILABLE	1.00
5111000084-1413	SILLA APILABLE	1.00
5111000084-1414	SILLA APILABLE	1.00
5111000084-1415	SILLA APILABLE	1.00
5111000084-1416	SILLA APILABLE	1.00
5111000084-1417	SILLA APILABLE	1.00
5111000084-1418	SILLA APILABLE	1.00
5111000084-1419	SILLA APILABLE	1.00
5111000084-142	SILLA APILABLE	1.00
5111000084-1420	SILLA APILABLE	1.00
5111000084-1421	SILLA APILABLE	1.00
5111000084-1422	SILLA APILABLE	1.00
5111000084-1423	SILLA APILABLE	1.00
5111000084-1424	SILLA APILABLE	1.00
5111000084-1425	SILLA APILABLE	1.00
5111000084-1426	SILLA APILABLE	1.00
5111000084-1427	SILLA APILABLE	1.00
5111000084-1428	SILLA APILABLE	1.00
5111000084-1429	SILLA APILABLE	1.00
5111000084-143	SILLA APILABLE	1.00
5111000084-1430	SILLA APILABLE	1.00
5111000084-1431	SILLA APILABLE	1.00
5111000084-1432	SILLA APILABLE	1.00
5111000084-1433	SILLA APILABLE	1.00
5111000084-1434	SILLA APILABLE	1.00
5111000084-1435	SILLA APILABLE	1.00
5111000084-1436	SILLA APILABLE	1.00
5111000084-1437	SILLA APILABLE	1.00
5111000084-1438	SILLA APILABLE	1.00
5111000084-1439	SILLA APILABLE	1.00
5111000084-144	SILLA APILABLE	1.00
5111000084-1440	SILLA APILABLE	1.00
5111000084-1441	SILLA APILABLE	1.00
5111000084-1442	SILLA APILABLE	1.00



CUENTA PÚBLICA 2023
Relación de Bienes Muebles que Componen el Patrimonio
(Cifras en Pesos)

Código	Descripción del Bien Mueble	Valor en Libros
5111000084-1443	SILLA APILABLE	1.00
5111000084-1444	SILLA APILABLE	1.00
5111000084-1445	SILLA APILABLE	1.00
5111000084-1446	SILLA APILABLE	1.00
5111000084-1447	SILLA APILABLE	1.00
5111000084-1448	SILLA APILABLE	1.00
5111000084-1449	SILLA APILABLE	1.00
5111000084-145	SILLA APILABLE	1.00
5111000084-1450	SILLA APILABLE	1.00
5111000084-1451	SILLA APILABLE	1.00
5111000084-1452	SILLA APILABLE	1.00
5111000084-1453	SILLA APILABLE	1.00
5111000084-1454	SILLA APILABLE	1.00
5111000084-1455	SILLA APILABLE	1.00
5111000084-1456	SILLA APILABLE	1.00
5111000084-1457	SILLA APILABLE	1.00
5111000084-1458	SILLA APILABLE	1.00
5111000084-1459	SILLA APILABLE	1.00
5111000084-146	SILLA APILABLE	1.00
5111000084-1460	SILLA APILABLE	1.00
5111000084-1461	SILLA APILABLE	1.00
5111000084-1462	SILLA APILABLE	1.00
5111000084-1463	SILLA APILABLE	1.00
5111000084-1464	SILLA APILABLE	1.00
5111000084-1465	SILLA APILABLE	1.00
5111000084-1466	SILLA APILABLE	1.00
5111000084-1467	SILLA APILABLE	1.00
5111000084-1468	SILLA APILABLE	1.00
5111000084-1469	SILLA APILABLE	1.00
5111000084-147	SILLA APILABLE	1.00
5111000084-1470	SILLA APILABLE	1.00
5111000084-1471	SILLA APILABLE	1.00
5111000084-1472	SILLA APILABLE	1.00
5111000084-1473	SILLA APILABLE	1.00
5111000084-1474	SILLA APILABLE	1.00
5111000084-1475	SILLA APILABLE	1.00
5111000084-1476	SILLA APILABLE	1.00
5111000084-1477	SILLA APILABLE	1.00
5111000084-1478	SILLA APILABLE	1.00
5111000084-1479	SILLA APILABLE	1.00
5111000084-148	SILLA APILABLE	1.00
5111000084-1480	SILLA APILABLE	1.00
5111000084-1481	SILLA APILABLE	1.00
5111000084-1482	SILLA APILABLE	1.00
5111000084-1483	SILLA APILABLE	1.00
5111000084-1484	SILLA APILABLE	1.00
5111000084-1485	SILLA APILABLE	1.00



CUENTA PÚBLICA 2023
Relación de Bienes Muebles que Componen el Patrimonio
(Cifras en Pesos)

Código	Descripción del Bien Mueble	Valor en Libros
5111000084-1486	SILLA APILABLE	1.00
5111000084-1487	SILLA APILABLE	1.00
5111000084-1488	SILLA APILABLE	1.00
5111000084-1489	SILLA APILABLE	1.00
5111000084-149	SILLA APILABLE	1.00
5111000084-1490	SILLA APILABLE	1.00
5111000084-1491	SILLA APILABLE	1.00
5111000084-1492	SILLA APILABLE	1.00
5111000084-1493	SILLA APILABLE	1.00
5111000084-1494	SILLA APILABLE	1.00
5111000084-1495	SILLA APILABLE	1.00
5111000084-1496	SILLA APILABLE	1.00
5111000084-1497	SILLA APILABLE	1.00
5111000084-1498	SILLA APILABLE	1.00
5111000084-1499	SILLA APILABLE	1.00
5111000084-15	SILLA APILABLE	576.51
5111000084-150	SILLA APILABLE	1.00
5111000084-1500	SILLA APILABLE	1.00
5111000084-1501	SILLA APILABLE	1.00
5111000084-1502	SILLA APILABLE	1.00
5111000084-1503	SILLA APILABLE	1.00
5111000084-1504	SILLA APILABLE	0.00
5111000084-1505	SILLA APILABLE	1.00
5111000084-1506	SILLA APILABLE	1.00
5111000084-1507	SILLA APILABLE	1.00
5111000084-1508	SILLA APILABLE	1.00
5111000084-1509	SILLA APILABLE	1.00
5111000084-151	SILLA APILABLE	1.00
5111000084-1510	SILLA APILABLE	1.00
5111000084-1511	SILLA APILABLE	1.00
5111000084-1512	SILLA APILABLE	1.00
5111000084-1513	SILLA APILABLE	1.00
5111000084-1514	SILLA APILABLE	1.00
5111000084-1515	SILLA APILABLE	1.00
5111000084-1516	SILLA APILABLE	1.00
5111000084-1517	SILLA APILABLE	1.00
5111000084-1518	SILLA APILABLE	1.00
5111000084-1519	SILLA APILABLE	1.00
5111000084-152	SILLA APILABLE	1.00
5111000084-1520	SILLA APILABLE	1.00
5111000084-1521	SILLA APILABLE	1.00
5111000084-1522	SILLA APILABLE	1.00
5111000084-1523	SILLA APILABLE	1.00
5111000084-1524	SILLA APILABLE	1.00
5111000084-1525	SILLA APILABLE	1.00
5111000084-1526	SILLA APILABLE	1.00
5111000084-1527	SILLA APILABLE	1.00



CUENTA PÚBLICA 2023
Relación de Bienes Muebles que Componen el Patrimonio
(Cifras en Pesos)

Código	Descripción del Bien Mueble	Valor en Libros
5111000084-1528	SILLA APILABLE	1.00
5111000084-1529	SILLA APILABLE	1.00
5111000084-153	SILLA APILABLE	1.00
5111000084-1530	SILLA APILABLE	1.00
5111000084-1531	SILLA APILABLE	1.00
5111000084-1532	SILLA APILABLE	1.00
5111000084-1533	SILLA APILABLE	1.00
5111000084-1534	SILLA APILABLE	1.00
5111000084-1535	SILLA APILABLE	1.00
5111000084-1536	SILLA APILABLE	1.00
5111000084-1537	SILLA APILABLE	1.00
5111000084-1538	SILLA APILABLE	1.00
5111000084-1539	SILLA APILABLE	1.00
5111000084-154	SILLA APILABLE	1.00
5111000084-1540	SILLA APILABLE	1.00
5111000084-1541	SILLA APILABLE	1.00
5111000084-1542	SILLA APILABLE	1.00
5111000084-1543	SILLA APILABLE	1.00
5111000084-1544	SILLA APILABLE	1.00
5111000084-1545	SILLA APILABLE	1.00
5111000084-1546	SILLA APILABLE	0.00
5111000084-1547	SILLA APILABLE	1.00
5111000084-1548	SILLA APILABLE	1.00
5111000084-1549	SILLA APILABLE	1.00
5111000084-155	SILLA APILABLE	1.00
5111000084-1550	SILLA APILABLE	1.00
5111000084-1551	SILLA APILABLE	1.00
5111000084-1552	SILLA APILABLE	1.00
5111000084-1553	SILLA APILABLE	1.00
5111000084-1554	SILLA APILABLE	1.00
5111000084-1555	SILLA APILABLE	1.00
5111000084-1556	SILLA APILABLE	1.00
5111000084-1557	SILLA APILABLE	1.00
5111000084-1558	SILLA APILABLE	1.00
5111000084-1559	SILLA APILABLE	1.00
5111000084-156	SILLA APILABLE	1.00
5111000084-1560	SILLA APILABLE	1.00
5111000084-1561	SILLA APILABLE	1.00
5111000084-1562	SILLA APILABLE	1.00
5111000084-1563	SILLA APILABLE	1.00
5111000084-1564	SILLA APILABLE	1.00
5111000084-1565	SILLA APILABLE	1.00
5111000084-1566	SILLA APILABLE	1.00
5111000084-1567	SILLA APILABLE	1.00
5111000084-1568	SILLA APILABLE	1.00
5111000084-1569	SILLA APILABLE	1.00
5111000084-157	SILLA APILABLE	1.00



CUENTA PÚBLICA 2023
Relación de Bienes Muebles que Componen el Patrimonio
(Cifras en Pesos)

Código	Descripción del Bien Mueble	Valor en Libros
5111000084-1570	SILLA APILABLE	1.00
5111000084-1571	SILLA APILABLE	1.00
5111000084-1572	SILLA APILABLE	0.00
5111000084-1573	SILLA APILABLE	1.00
5111000084-1574	SILLA APILABLE	1.00
5111000084-1575	SILLA APILABLE	1.00
5111000084-1576	SILLA APILABLE	1.00
5111000084-1577	SILLA APILABLE	1.00
5111000084-1578	SILLA APILABLE	1.00
5111000084-1579	SILLA APILABLE	1.00
5111000084-158	SILLA APILABLE	1.00
5111000084-1580	SILLA APILABLE	1.00
5111000084-1581	SILLA APILABLE	1.00
5111000084-1582	SILLA APILABLE	1.00
5111000084-1583	SILLA APILABLE	1.00
5111000084-1584	SILLA APILABLE	1.00
5111000084-1585	SILLA APILABLE	1.00
5111000084-1586	SILLA APILABLE	1.00
5111000084-1587	SILLA APILABLE	1.00
5111000084-1588	SILLA APILABLE	1.00
5111000084-1589	SILLA APILABLE	1.00
5111000084-159	SILLA APILABLE	1.00
5111000084-1590	SILLA APILABLE	1.00
5111000084-1591	SILLA APILABLE	1.00
5111000084-1592	SILLA APILABLE	1.00
5111000084-1593	SILLA APILABLE	1.00
5111000084-1594	SILLA APILABLE	1.00
5111000084-1595	SILLA APILABLE	1.00
5111000084-1596	SILLA APILABLE	1.00
5111000084-1597	SILLA APILABLE	1.00
5111000084-1598	SILLA APILABLE	1.00
5111000084-1599	SILLA APILABLE	1.00
5111000084-16	SILLA APILABLE	576.51
5111000084-160	SILLA APILABLE	1.00
5111000084-1600	SILLA APILABLE	1.00
5111000084-1601	SILLA APILABLE	1.00
5111000084-1602	SILLA APILABLE	1.00
5111000084-1603	SILLA APILABLE	1.00
5111000084-1604	SILLA APILABLE	1.00
5111000084-1605	SILLA APILABLE	1.00
5111000084-1606	SILLA APILABLE	1.00
5111000084-1607	SILLA APILABLE	1.00
5111000084-1608	SILLA APILABLE	1.00
5111000084-1609	SILLA APILABLE	1.00
5111000084-161	SILLA APILABLE	1.00
5111000084-1610	SILLA APILABLE	1.00
5111000084-1611	SILLA APILABLE	1.00



CUENTA PÚBLICA 2023
Relación de Bienes Muebles que Componen el Patrimonio
(Cifras en Pesos)

Código	Descripción del Bien Mueble	Valor en Libros
5111000084-1612	SILLA APILABLE	1.00
5111000084-1613	SILLA APILABLE	1.00
5111000084-1614	SILLA APILABLE	1.00
5111000084-1615	SILLA APILABLE	1.00
5111000084-1616	SILLA APILABLE	1.00
5111000084-1617	SILLA APILABLE	1.00
5111000084-1618	SILLA APILABLE	1.00
5111000084-1619	SILLA APILABLE	1.00
5111000084-162	SILLA APILABLE	1.00
5111000084-1620	SILLA APILABLE	1.00
5111000084-1621	SILLA APILABLE	1.00
5111000084-1622	SILLA APILABLE	1.00
5111000084-1623	SILLA APILABLE	1.00
5111000084-1624	SILLA APILABLE	1.00
5111000084-1625	SILLA APILABLE	1.00
5111000084-1626	SILLA APILABLE	1.00
5111000084-1627	SILLA APILABLE	1.00
5111000084-1628	SILLA APILABLE	1.00
5111000084-1629	SILLA APILABLE	1.00
5111000084-163	SILLA APILABLE	1.00
5111000084-1630	SILLA APILABLE	1.00
5111000084-1631	SILLA APILABLE	1.00
5111000084-1632	SILLA APILABLE	1.00
5111000084-1633	SILLA APILABLE	1.00
5111000084-1634	SILLA APILABLE	1.00
5111000084-1635	SILLA APILABLE	1.00
5111000084-1636	SILLA APILABLE	1.00
5111000084-1637	SILLA APILABLE	1.00
5111000084-1638	SILLA APILABLE	1.00
5111000084-1639	SILLA APILABLE	1.00
5111000084-164	SILLA APILABLE	1.00
5111000084-1640	SILLA APILABLE	1.00
5111000084-1641	SILLA APILABLE	1.00
5111000084-1642	SILLA APILABLE	1.00
5111000084-1643	SILLA APILABLE	1.00
5111000084-1644	SILLA APILABLE	1.00
5111000084-1645	SILLA APILABLE	1.00
5111000084-1646	SILLA APILABLE	1.00
5111000084-1647	SILLA APILABLE	1.00
5111000084-1648	SILLA APILABLE	1.00
5111000084-1649	SILLA APILABLE	1.00
5111000084-165	SILLA APILABLE	1.00
5111000084-1650	SILLA APILABLE	1.00
5111000084-1651	SILLA APILABLE	1.00
5111000084-1652	SILLA APILABLE	1.00
5111000084-1653	SILLA APILABLE	1.00
5111000084-1654	SILLA APILABLE	1.00



CUENTA PÚBLICA 2023
Relación de Bienes Muebles que Componen el Patrimonio
(Cifras en Pesos)

Código	Descripción del Bien Mueble	Valor en Libros
5111000084-1655	SILLA APILABLE	1.00
5111000084-1656	SILLA APILABLE	1.00
5111000084-1657	SILLA APILABLE	1.00
5111000084-1658	SILLA APILABLE	1.00
5111000084-1659	SILLA APILABLE	1.00
5111000084-166	SILLA APILABLE	1.00
5111000084-1660	SILLA APILABLE	1.00
5111000084-1661	SILLA APILABLE	1.00
5111000084-1662	SILLA APILABLE	1.00
5111000084-1663	SILLA APILABLE	1.00
5111000084-1664	SILLA APILABLE	1.00
5111000084-1665	SILLA APILABLE	1.00
5111000084-1666	SILLA APILABLE	1.00
5111000084-1667	SILLA APILABLE	1.00
5111000084-1668	SILLA APILABLE	1.00
5111000084-1669	SILLA APILABLE	1.00
5111000084-167	SILLA APILABLE	1.00
5111000084-1670	SILLA APILABLE	1.00
5111000084-1671	SILLA APILABLE	1.00
5111000084-1672	SILLA APILABLE	0.00
5111000084-1673	SILLA APILABLE	1.00
5111000084-1674	SILLA APILABLE	1.00
5111000084-1675	SILLA APILABLE	1.00
5111000084-1676	SILLA APILABLE	1.00
5111000084-1677	SILLA APILABLE	1.00
5111000084-1678	SILLA APILABLE	1.00
5111000084-1679	SILLA APILABLE	1.00
5111000084-168	SILLA APILABLE	1.00
5111000084-1680	SILLA APILABLE	1.00
5111000084-1681	SILLA APILABLE	1.00
5111000084-1682	SILLA APILABLE	1.00
5111000084-1683	SILLA APILABLE	1.00
5111000084-1684	SILLA APILABLE	1.00
5111000084-1685	SILLA APILABLE	1.00
5111000084-1686	SILLA APILABLE	1.00
5111000084-1687	SILLA APILABLE	1.00
5111000084-1688	SILLA APILABLE	1.00
5111000084-1689	SILLA APILABLE	1.00
5111000084-169	SILLA APILABLE	1.00
5111000084-1690	SILLA APILABLE	0.00
5111000084-1691	SILLA APILABLE	1.00
5111000084-1692	SILLA APILABLE	1.00
5111000084-1693	SILLA APILABLE	1.00
5111000084-1694	SILLA APILABLE	1.00
5111000084-1695	SILLA APILABLE	1.00
5111000084-1696	SILLA APILABLE	1.00
5111000084-1697	SILLA APILABLE	1.00



CUENTA PÚBLICA 2023
Relación de Bienes Muebles que Componen el Patrimonio
(Cifras en Pesos)

Código	Descripción del Bien Mueble	Valor en Libros
5111000084-1698	SILLA APILABLE	1.00
5111000084-1699	SILLA APILABLE	1.00
5111000084-17	SILLA APILABLE	576.51
5111000084-170	SILLA APILABLE	1.00
5111000084-1700	SILLA APILABLE	1.00
5111000084-1701	SILLA APILABLE	1.00
5111000084-1702	SILLA APILABLE	1.00
5111000084-1703	SILLA APILABLE	1.00
5111000084-1704	SILLA APILABLE	1.00
5111000084-1705	SILLA APILABLE	1.00
5111000084-1706	SILLA APILABLE	1.00
5111000084-1707	SILLA APILABLE	1.00
5111000084-1708	SILLA APILABLE	1.00
5111000084-1709	SILLA APILABLE	1.00
5111000084-171	SILLA APILABLE	1.00
5111000084-1710	SILLA APILABLE	1.00
5111000084-1711	SILLA APILABLE	1.00
5111000084-1712	SILLA APILABLE	1.00
5111000084-1713	SILLA APILABLE	1.00
5111000084-1714	SILLA APILABLE	1.00
5111000084-1715	SILLA APILABLE	1.00
5111000084-1716	SILLA APILABLE	1.00
5111000084-1717	SILLA APILABLE	1.00
5111000084-1718	SILLA APILABLE	1.00
5111000084-1719	SILLA APILABLE	1.00
5111000084-172	SILLA APILABLE	1.00
5111000084-1720	SILLA APILABLE	1.00
5111000084-1721	SILLA APILABLE	1.00
5111000084-1722	SILLA APILABLE	1.00
5111000084-1723	SILLA APILABLE	1.00
5111000084-1724	SILLA APILABLE	1.00
5111000084-1725	SILLA APILABLE	1.00
5111000084-1726	SILLA APILABLE	1.00
5111000084-1727	SILLA APILABLE	1.00
5111000084-1728	SILLA APILABLE	1.00
5111000084-1729	SILLA APILABLE	1.00
5111000084-173	SILLA APILABLE	1.00
5111000084-1730	SILLA APILABLE	1.00
5111000084-1731	SILLA APILABLE	1.00
5111000084-1732	SILLA APILABLE	1.00
5111000084-1733	SILLA APILABLE	1.00
5111000084-1734	SILLA APILABLE	1.00
5111000084-1735	SILLA APILABLE	1.00
5111000084-1736	SILLA APILABLE	1.00
5111000084-1737	SILLA APILABLE	1.00
5111000084-1738	SILLA APILABLE	1.00
5111000084-1739	SILLA APILABLE	1.00



CUENTA PÚBLICA 2023
Relación de Bienes Muebles que Componen el Patrimonio
(Cifras en Pesos)

Código	Descripción del Bien Mueble	Valor en Libros
5111000084-174	SILLA APILABLE	1.00
5111000084-1740	SILLA APILABLE	1.00
5111000084-1741	SILLA APILABLE	1.00
5111000084-1742	SILLA APILABLE	1.00
5111000084-1743	SILLA APILABLE	1.00
5111000084-1744	SILLA APILABLE	1.00
5111000084-1745	SILLA APILABLE	1.00
5111000084-1746	SILLA APILABLE	1.00
5111000084-1747	SILLA APILABLE	1.00
5111000084-1748	SILLA APILABLE	1.00
5111000084-1749	SILLA APILABLE	1.00
5111000084-175	SILLA APILABLE	1.00
5111000084-1750	SILLA APILABLE	1.00
5111000084-1751	SILLA APILABLE	1.00
5111000084-1752	SILLA APILABLE	1.00
5111000084-1753	SILLA APILABLE	1.00
5111000084-1754	SILLA APILABLE	1.00
5111000084-1755	SILLA APILABLE	1.00
5111000084-1756	SILLA APILABLE	1.00
5111000084-1757	SILLA APILABLE	1.00
5111000084-1758	SILLA APILABLE	1.00
5111000084-1759	SILLA APILABLE	1.00
5111000084-176	SILLA APILABLE	1.00
5111000084-1760	SILLA APILABLE	1.00
5111000084-1761	SILLA APILABLE	1.00
5111000084-1762	SILLA APILABLE	1.00
5111000084-1763	SILLA APILABLE	1.00
5111000084-1764	SILLA APILABLE	0.00
5111000084-1765	SILLA APILABLE	1.00
5111000084-1766	SILLA APILABLE	1.00
5111000084-1767	SILLA APILABLE	1.00
5111000084-1768	SILLA APILABLE	1.00
5111000084-1769	SILLA APILABLE	1.00
5111000084-177	SILLA APILABLE	1.00
5111000084-1770	SILLA APILABLE	1.00
5111000084-1771	SILLA APILABLE	1.00
5111000084-1772	SILLA APILABLE	1.00
5111000084-1773	SILLA APILABLE	1.00
5111000084-1774	SILLA APILABLE	1.00
5111000084-1775	SILLA APILABLE	1.00
5111000084-1776	SILLA APILABLE	1.00
5111000084-1777	SILLA APILABLE	1.00
5111000084-1778	SILLA APILABLE	1.00
5111000084-1779	SILLA APILABLE	1.00
5111000084-178	SILLA APILABLE	1.00
5111000084-1780	SILLA APILABLE	1.00
5111000084-1781	SILLA APILABLE	1.00



CUENTA PÚBLICA 2023
Relación de Bienes Muebles que Componen el Patrimonio
(Cifras en Pesos)

Código	Descripción del Bien Mueble	Valor en Libros
5111000084-1782	SILLA APILABLE	1.00
5111000084-1783	SILLA APILABLE	1.00
5111000084-1784	SILLA APILABLE	1.00
5111000084-1785	SILLA APILABLE	1.00
5111000084-1786	SILLA APILABLE	1.00
5111000084-1787	SILLA APILABLE	1.00
5111000084-1788	SILLA APILABLE	1.00
5111000084-1789	SILLA APILABLE	1.00
5111000084-179	SILLA APILABLE	1.00
5111000084-1790	SILLA APILABLE	1.00
5111000084-1791	SILLA APILABLE	1.00
5111000084-1792	SILLA APILABLE	1.00
5111000084-1793	SILLA APILABLE	1.00
5111000084-1794	SILLA APILABLE	1.00
5111000084-1795	SILLA APILABLE	1.00
5111000084-1796	SILLA APILABLE	1.00
5111000084-1797	SILLA APILABLE	1.00
5111000084-1798	SILLA APILABLE	1.00
5111000084-1799	SILLA APILABLE	1.00
5111000084-18	SILLA APILABLE	576.51
5111000084-180	SILLA APILABLE	1.00
5111000084-1800	SILLA APILABLE	1.00
5111000084-1801	SILLA APILABLE	1.00
5111000084-1802	SILLA APILABLE	1.00
5111000084-1803	SILLA APILABLE	1.00
5111000084-1804	SILLA APILABLE	1.00
5111000084-1805	SILLA APILABLE	1.00
5111000084-1806	SILLA APILABLE	1.00
5111000084-1807	SILLA APILABLE	1.00
5111000084-1808	SILLA APILABLE	1.00
5111000084-1809	SILLA APILABLE	1.00
5111000084-181	SILLA APILABLE	1.00
5111000084-1810	SILLA APILABLE	1.00
5111000084-1811	SILLA APILABLE	1.00
5111000084-1812	SILLA APILABLE	1.00
5111000084-1813	SILLA APILABLE	1.00
5111000084-1814	SILLA APILABLE	1.00
5111000084-1815	SILLA APILABLE	1.00
5111000084-1816	SILLA APILABLE	1.00
5111000084-1817	SILLA APILABLE	1.00
5111000084-1818	SILLA APILABLE	1.00
5111000084-1819	SILLA APILABLE	1.00
5111000084-182	SILLA APILABLE	1.00
5111000084-1820	SILLA APILABLE	1.00
5111000084-1821	SILLA APILABLE	1.00
5111000084-1822	SILLA APILABLE	1.00
5111000084-1823	SILLA APILABLE	1.00



CUENTA PÚBLICA 2023
Relación de Bienes Muebles que Componen el Patrimonio
(Cifras en Pesos)

Código	Descripción del Bien Mueble	Valor en Libros
5111000084-1824	SILLA APILABLE	1.00
5111000084-1825	SILLA APILABLE	1.00
5111000084-1826	SILLA APILABLE	1.00
5111000084-1827	SILLA APILABLE	1.00
5111000084-1828	SILLA APILABLE	1.00
5111000084-1829	SILLA APILABLE	1.00
5111000084-183	SILLA APILABLE	1.00
5111000084-1830	SILLA APILABLE	1.00
5111000084-1831	SILLA APILABLE	1.00
5111000084-1832	SILLA APILABLE	1.00
5111000084-1833	SILLA APILABLE	1.00
5111000084-1834	SILLA APILABLE	1.00
5111000084-1835	SILLA APILABLE	1.00
5111000084-1836	SILLA APILABLE	1.00
5111000084-1837	SILLA APILABLE	1.00
5111000084-1838	SILLA APILABLE	1.00
5111000084-1839	SILLA APILABLE	1.00
5111000084-184	SILLA APILABLE	1.00
5111000084-1840	SILLA APILABLE	1.00
5111000084-1841	SILLA APILABLE	1.00
5111000084-1842	SILLA APILABLE	1.00
5111000084-1843	SILLA APILABLE	1.00
5111000084-1844	SILLA APILABLE	1.00
5111000084-1845	SILLA APILABLE	0.00
5111000084-1846	SILLA APILABLE	0.00
5111000084-1847	SILLA APILABLE	0.00
5111000084-1848	SILLA APILABLE	0.00
5111000084-1849	SILLA APILABLE	0.00
5111000084-185	SILLA APILABLE	1.00
5111000084-1850	SILLA APILABLE	0.00
5111000084-1851	SILLA APILABLE	0.00
5111000084-1852	SILLA APILABLE	0.00
5111000084-1853	SILLA APILABLE	0.00
5111000084-1854	SILLA APILABLE	0.00
5111000084-1855	SILLA APILABLE	0.00
5111000084-1856	SILLA APILABLE	0.00
5111000084-1857	SILLA APILABLE	0.00
5111000084-1858	SILLA APILABLE	0.00
5111000084-1859	SILLA APILABLE	0.00
5111000084-186	SILLA APILABLE	1.00
5111000084-1860	SILLA APILABLE	0.00
5111000084-1861	SILLA APILABLE	0.00
5111000084-1862	SILLA APILABLE	0.00
5111000084-1863	SILLA APILABLE	0.00
5111000084-1864	SILLA APILABLE	0.00
5111000084-1865	SILLA APILABLE	0.00
5111000084-1866	SILLA APILABLE	0.00



CUENTA PÚBLICA 2023
Relación de Bienes Muebles que Componen el Patrimonio
(Cifras en Pesos)

Código	Descripción del Bien Mueble	Valor en Libros
5111000084-1867	SILLA APILABLE	0.00
5111000084-1868	SILLA APILABLE	0.00
5111000084-1869	SILLA APILABLE	0.00
5111000084-187	SILLA APILABLE	1.00
5111000084-1870	SILLA APILABLE	0.00
5111000084-1871	SILLA APILABLE	0.00
5111000084-1872	SILLA APILABLE	0.00
5111000084-1873	SILLA APILABLE	0.00
5111000084-1874	SILLA APILABLE	0.00
5111000084-1875	SILLA APILABLE	0.00
5111000084-1876	SILLA APILABLE	0.00
5111000084-1877	SILLA APILABLE	0.00
5111000084-1878	SILLA APILABLE	0.00
5111000084-1879	SILLA APILABLE	0.00
5111000084-188	SILLA APILABLE	1.00
5111000084-1880	SILLA APILABLE	0.00
5111000084-1881	SILLA APILABLE	0.00
5111000084-1882	SILLA APILABLE	0.00
5111000084-1883	SILLA APILABLE	0.00
5111000084-1884	SILLA APILABLE	0.00
5111000084-1885	SILLA APILABLE	0.00
5111000084-1886	SILLA APILABLE	0.00
5111000084-1887	SILLA APILABLE	0.00
5111000084-1888	SILLA APILABLE	0.00
5111000084-1889	SILLA APILABLE	0.00
5111000084-189	SILLA APILABLE	1.00
5111000084-1890	SILLA APILABLE	0.00
5111000084-1891	SILLA APILABLE	0.00
5111000084-1892	SILLA APILABLE	0.00
5111000084-1893	SILLA APILABLE	0.00
5111000084-1894	SILLA APILABLE	0.00
5111000084-1895	SILLA APILABLE	0.00
5111000084-1896	SILLA APILABLE	0.00
5111000084-1897	SILLA APILABLE	0.00
5111000084-1898	SILLA APILABLE	0.00
5111000084-1899	SILLA APILABLE	0.00
5111000084-19	SILLA APILABLE	576.51
5111000084-190	SILLA APILABLE	1.00
5111000084-1900	SILLA APILABLE	0.00
5111000084-1901	SILLA APILABLE	0.00
5111000084-1902	SILLA APILABLE	0.00
5111000084-1903	SILLA APILABLE	0.00
5111000084-1904	SILLA APILABLE	0.00
5111000084-1905	SILLA APILABLE	0.00
5111000084-1906	SILLA APILABLE	0.00
5111000084-1907	SILLA APILABLE	0.00
5111000084-1908	SILLA APILABLE	0.00



CUENTA PÚBLICA 2023
Relación de Bienes Muebles que Componen el Patrimonio
(Cifras en Pesos)

Código	Descripción del Bien Mueble	Valor en Libros
5111000084-1909	SILLA APILABLE	0.00
5111000084-191	SILLA APILABLE	1.00
5111000084-1910	SILLA APILABLE	0.00
5111000084-1911	SILLA APILABLE	0.00
5111000084-1912	SILLA APILABLE	0.00
5111000084-1913	SILLA APILABLE	0.00
5111000084-1914	SILLA APILABLE	0.00
5111000084-1915	SILLA APILABLE	0.00
5111000084-1916	SILLA APILABLE	0.00
5111000084-1917	SILLA APILABLE	0.00
5111000084-1918	SILLA APILABLE	0.00
5111000084-1919	SILLA APILABLE	0.00
5111000084-192	SILLA APILABLE	1.00
5111000084-1920	SILLA APILABLE	0.00
5111000084-1921	SILLA APILABLE	0.00
5111000084-1922	SILLA APILABLE	0.00
5111000084-1923	SILLA APILABLE	0.00
5111000084-1924	SILLA APILABLE	0.00
5111000084-1925	SILLA APILABLE	0.00
5111000084-1926	SILLA APILABLE	0.00
5111000084-1927	SILLA APILABLE	0.00
5111000084-1928	SILLA APILABLE	0.00
5111000084-1929	SILLA APILABLE	0.00
5111000084-193	SILLA APILABLE	1.00
5111000084-1930	SILLA APILABLE	0.00
5111000084-1931	SILLA APILABLE	0.00
5111000084-1932	SILLA APILABLE	0.00
5111000084-1933	SILLA APILABLE	0.00
5111000084-1934	SILLA APILABLE	0.00
5111000084-1935	SILLA APILABLE	0.00
5111000084-1936	SILLA APILABLE	0.00
5111000084-1937	SILLA APILABLE	0.00
5111000084-1938	SILLA APILABLE	0.00
5111000084-1939	SILLA APILABLE	0.00
5111000084-194	SILLA APILABLE	1.00
5111000084-1940	SILLA APILABLE	0.00
5111000084-1941	SILLA APILABLE	0.00
5111000084-1942	SILLA APILABLE	0.00
5111000084-1943	SILLA APILABLE	0.00
5111000084-1944	SILLA APILABLE	0.00
5111000084-1945	SILLA APILABLE	0.00
5111000084-1946	SILLA APILABLE	0.00
5111000084-1947	SILLA APILABLE	0.00
5111000084-1948	SILLA APILABLE	0.00
5111000084-1949	SILLA APILABLE	0.00
5111000084-195	SILLA APILABLE	1.00
5111000084-1950	SILLA APILABLE	0.00



CUENTA PÚBLICA 2023
Relación de Bienes Muebles que Componen el Patrimonio
(Cifras en Pesos)

Código	Descripción del Bien Mueble	Valor en Libros
5111000084-1951	SILLA APILABLE	0.00
5111000084-1952	SILLA APILABLE	0.00
5111000084-1953	SILLA APILABLE	0.00
5111000084-1954	SILLA APILABLE	0.00
5111000084-1955	SILLA APILABLE	0.00
5111000084-1956	SILLA APILABLE	0.00
5111000084-1957	SILLA APILABLE	0.00
5111000084-1958	SILLA APILABLE	0.00
5111000084-1959	SILLA APILABLE	0.00
5111000084-196	SILLA APILABLE	1.00
5111000084-1960	SILLA APILABLE	0.00
5111000084-1961	SILLA APILABLE	0.00
5111000084-1962	SILLA APILABLE	0.00
5111000084-1963	SILLA APILABLE	0.00
5111000084-1964	SILLA APILABLE	0.00
5111000084-1965	SILLA APILABLE	0.00
5111000084-1966	SILLA APILABLE	0.00
5111000084-1967	SILLA APILABLE	0.00
5111000084-1968	SILLA APILABLE	0.00
5111000084-1969	SILLA APILABLE	0.00
5111000084-197	SILLA APILABLE	1.00
5111000084-1970	SILLA APILABLE	0.00
5111000084-1971	SILLA APILABLE	0.00
5111000084-1972	SILLA APILABLE	0.00
5111000084-1973	SILLA APILABLE	0.00
5111000084-1974	SILLA APILABLE	0.00
5111000084-1975	SILLA APILABLE	0.00
5111000084-1976	SILLA APILABLE	0.00
5111000084-1977	SILLA APILABLE	0.00
5111000084-1978	SILLA APILABLE	0.00
5111000084-1979	SILLA APILABLE	0.00
5111000084-198	SILLA APILABLE	1.00
5111000084-1980	SILLA APILABLE	0.00
5111000084-1981	SILLA APILABLE	0.00
5111000084-1982	SILLA APILABLE	0.00
5111000084-1983	SILLA APILABLE	0.00
5111000084-1984	SILLA APILABLE	0.00
5111000084-1985	SILLA APILABLE	0.00
5111000084-1986	SILLA APILABLE	0.00
5111000084-1987	SILLA APILABLE	0.00
5111000084-1988	SILLA APILABLE	0.00
5111000084-1989	SILLA APILABLE	0.00
5111000084-199	SILLA APILABLE	1.00
5111000084-1990	SILLA APILABLE	0.00
5111000084-1991	SILLA APILABLE	0.00
5111000084-1992	SILLA APILABLE	0.00
5111000084-1993	SILLA APILABLE	0.00



CUENTA PÚBLICA 2023
Relación de Bienes Muebles que Componen el Patrimonio
(Cifras en Pesos)

Código	Descripción del Bien Mueble	Valor en Libros
5111000084-1994	SILLA APILABLE	0.00
5111000084-1995	SILLA APILABLE	0.00
5111000084-1996	SILLA APILABLE	0.00
5111000084-1997	SILLA APILABLE	0.00
5111000084-1998	SILLA APILABLE	0.00
5111000084-1999	SILLA APILABLE	0.00
5111000084-2	SILLA APILABLE	576.51
5111000084-20	SILLA APILABLE	576.51
5111000084-200	SILLA APILABLE	1.00
5111000084-2000	SILLA APILABLE	0.00
5111000084-2001	SILLA APILABLE	0.00
5111000084-2002	SILLA APILABLE	0.00
5111000084-2003	SILLA APILABLE	0.00
5111000084-2004	SILLA APILABLE	0.00
5111000084-2005	SILLA APILABLE	0.00
5111000084-2006	SILLA APILABLE	0.00
5111000084-2007	SILLA APILABLE	0.00
5111000084-2008	SILLA APILABLE	0.00
5111000084-2009	SILLA APILABLE	0.00
5111000084-201	SILLA APILABLE	1.00
5111000084-2010	SILLA APILABLE	0.00
5111000084-2011	SILLA APILABLE	0.00
5111000084-2012	SILLA APILABLE	0.00
5111000084-2013	SILLA APILABLE	0.00
5111000084-2014	SILLA APILABLE	0.00
5111000084-2015	SILLA APILABLE	0.00
5111000084-2016	SILLA APILABLE	0.00
5111000084-2017	SILLA APILABLE	0.00
5111000084-2018	SILLA APILABLE	0.00
5111000084-2019	SILLA APILABLE	0.00
5111000084-202	SILLA APILABLE	1.00
5111000084-2020	SILLA APILABLE	0.00
5111000084-2021	SILLA APILABLE	0.00
5111000084-2022	SILLA APILABLE	0.00
5111000084-2023	SILLA APILABLE	0.00
5111000084-2024	SILLA APILABLE	0.00
5111000084-2025	SILLA APILABLE	0.00
5111000084-2026	SILLA APILABLE	0.00
5111000084-2027	SILLA APILABLE	0.00
5111000084-2028	SILLA APILABLE	0.00
5111000084-2029	SILLA APILABLE	0.00
5111000084-203	SILLA APILABLE	1.00
5111000084-2030	SILLA APILABLE	0.00
5111000084-2031	SILLA APILABLE	0.00
5111000084-2032	SILLA APILABLE	0.00
5111000084-2033	SILLA APILABLE	0.00
5111000084-2034	SILLA APILABLE	0.00



CUENTA PÚBLICA 2023
Relación de Bienes Muebles que Componen el Patrimonio
(Cifras en Pesos)

Código	Descripción del Bien Mueble	Valor en Libros
5111000084-2035	SILLA APILABLE	0.00
5111000084-2036	SILLA APILABLE	0.00
5111000084-2037	SILLA APILABLE	0.00
5111000084-2038	SILLA APILABLE	0.00
5111000084-2039	SILLA APILABLE	0.00
5111000084-204	SILLA APILABLE	1.00
5111000084-2040	SILLA APILABLE	0.00
5111000084-2041	SILLA APILABLE	0.00
5111000084-2042	SILLA APILABLE	0.00
5111000084-2043	SILLA APILABLE	0.00
5111000084-2044	SILLA APILABLE	0.00
5111000084-2045	SILLA APILABLE	0.00
5111000084-2046	SILLA APILABLE	0.00
5111000084-2047	SILLA APILABLE	0.00
5111000084-2048	SILLA APILABLE	0.00
5111000084-2049	SILLA APILABLE	0.00
5111000084-205	SILLA APILABLE	1.00
5111000084-2050	SILLA APILABLE	0.00
5111000084-2051	SILLA APILABLE	0.00
5111000084-2052	SILLA APILABLE	0.00
5111000084-2053	SILLA APILABLE	0.00
5111000084-2054	SILLA APILABLE	0.00
5111000084-2055	SILLA APILABLE	0.00
5111000084-2056	SILLA APILABLE	0.00
5111000084-2057	SILLA APILABLE	0.00
5111000084-2058	SILLA APILABLE	0.00
5111000084-2059	SILLA APILABLE	0.00
5111000084-206	SILLA APILABLE	1.00
5111000084-2060	SILLA APILABLE	0.00
5111000084-2061	SILLA APILABLE	0.00
5111000084-2062	SILLA APILABLE	0.00
5111000084-2063	SILLA APILABLE	0.00
5111000084-2064	SILLA APILABLE	0.00
5111000084-2065	SILLA APILABLE	0.00
5111000084-2066	SILLA APILABLE	0.00
5111000084-2067	SILLA APILABLE	0.00
5111000084-2068	SILLA APILABLE	0.00
5111000084-2069	SILLA APILABLE	0.00
5111000084-207	SILLA APILABLE	1.00
5111000084-2070	SILLA APILABLE	0.00
5111000084-2071	SILLA APILABLE	0.00
5111000084-2072	SILLA APILABLE	0.00
5111000084-2073	SILLA APILABLE	0.00
5111000084-2074	SILLA APILABLE	0.00
5111000084-2075	SILLA APILABLE	0.00
5111000084-2076	SILLA APILABLE	0.00
5111000084-2077	SILLA APILABLE	0.00



CUENTA PÚBLICA 2023
Relación de Bienes Muebles que Componen el Patrimonio
(Cifras en Pesos)

Código	Descripción del Bien Mueble	Valor en Libros
5111000084-2078	SILLA APILABLE	0.00
5111000084-2079	SILLA APILABLE	0.00
5111000084-208	SILLA APILABLE	1.00
5111000084-2080	SILLA APILABLE	0.00
5111000084-2081	SILLA APILABLE	0.00
5111000084-2082	SILLA APILABLE	0.00
5111000084-2083	SILLA APILABLE	0.00
5111000084-2084	SILLA APILABLE	0.00
5111000084-2085	SILLA APILABLE	0.00
5111000084-2086	SILLA APILABLE	0.00
5111000084-2087	SILLA APILABLE	0.00
5111000084-2088	SILLA APILABLE	0.00
5111000084-2089	SILLA APILABLE	0.00
5111000084-209	SILLA APILABLE	1.00
5111000084-2090	SILLA APILABLE	0.00
5111000084-2091	SILLA APILABLE	0.00
5111000084-2092	SILLA APILABLE	0.00
5111000084-2093	SILLA APILABLE	0.00
5111000084-2094	SILLA APILABLE	0.00
5111000084-2095	SILLA APILABLE	0.00
5111000084-2096	SILLA APILABLE	0.00
5111000084-2097	SILLA APILABLE	0.00
5111000084-2098	SILLA APILABLE	0.00
5111000084-2099	SILLA APILABLE	0.00
5111000084-21	SILLA APILABLE	576.51
5111000084-210	SILLA APILABLE	1.00
5111000084-2100	SILLA APILABLE	0.00
5111000084-2101	SILLA APILABLE	0.00
5111000084-2102	SILLA APILABLE	0.00
5111000084-2103	SILLA APILABLE	0.00
5111000084-2104	SILLA APILABLE	0.00
5111000084-2105	SILLA APILABLE	0.00
5111000084-2106	SILLA APILABLE	0.00
5111000084-2107	SILLA APILABLE	0.00
5111000084-2108	SILLA APILABLE	0.00
5111000084-2109	SILLA APILABLE	0.00
5111000084-211	SILLA APILABLE	1.00
5111000084-2110	SILLA APILABLE	0.00
5111000084-2111	SILLA APILABLE	0.00
5111000084-2112	SILLA APILABLE	0.00
5111000084-2113	SILLA APILABLE	0.00
5111000084-2114	SILLA APILABLE	0.00
5111000084-2115	SILLA APILABLE	0.00
5111000084-2116	SILLA APILABLE	0.00
5111000084-2117	SILLA APILABLE	0.00
5111000084-2118	SILLA APILABLE	0.00
5111000084-2119	SILLA APILABLE	0.00



CUENTA PÚBLICA 2023
Relación de Bienes Muebles que Componen el Patrimonio
(Cifras en Pesos)

Código	Descripción del Bien Mueble	Valor en Libros
5111000084-212	SILLA APILABLE	1.00
5111000084-2120	SILLA APILABLE	0.00
5111000084-2121	SILLA APILABLE	0.00
5111000084-2122	SILLA APILABLE	0.00
5111000084-2123	SILLA APILABLE	0.00
5111000084-2124	SILLA APILABLE	0.00
5111000084-2125	SILLA APILABLE	0.00
5111000084-2126	SILLA APILABLE	0.00
5111000084-2127	SILLA APILABLE	0.00
5111000084-2128	SILLA APILABLE	0.00
5111000084-2129	SILLA APILABLE	0.00
5111000084-213	SILLA APILABLE	1.00
5111000084-2130	SILLA APILABLE	0.00
5111000084-2131	SILLA APILABLE	0.00
5111000084-2132	SILLA APILABLE	0.00
5111000084-2133	SILLA APILABLE	0.00
5111000084-2134	SILLA APILABLE	0.00
5111000084-2135	SILLA APILABLE	0.00
5111000084-2136	SILLA APILABLE	0.00
5111000084-2137	SILLA APILABLE	0.00
5111000084-2138	SILLA APILABLE	0.00
5111000084-2139	SILLA APILABLE	0.00
5111000084-214	SILLA APILABLE	1.00
5111000084-2140	SILLA APILABLE	0.00
5111000084-2141	SILLA APILABLE	0.00
5111000084-2142	SILLA APILABLE	0.00
5111000084-2143	SILLA APILABLE	0.00
5111000084-2144	SILLA APILABLE	0.00
5111000084-2145	SILLA APILABLE	0.00
5111000084-2146	SILLA APILABLE	0.00
5111000084-2147	SILLA APILABLE	0.00
5111000084-2148	SILLA APILABLE	0.00
5111000084-2149	SILLA APILABLE	0.00
5111000084-215	SILLA APILABLE	1.00
5111000084-2150	SILLA APILABLE	0.00
5111000084-2151	SILLA APILABLE	0.00
5111000084-2152	SILLA APILABLE	0.00
5111000084-2153	SILLA APILABLE	0.00
5111000084-2154	SILLA APILABLE	0.00
5111000084-2155	SILLA APILABLE	0.00
5111000084-2156	SILLA APILABLE	0.00
5111000084-2157	SILLA APILABLE	0.00
5111000084-2158	SILLA APILABLE	0.00
5111000084-2159	SILLA APILABLE	0.00
5111000084-216	SILLA APILABLE	1.00
5111000084-2160	SILLA APILABLE	0.00
5111000084-2161	SILLA APILABLE	0.00



CUENTA PÚBLICA 2023
Relación de Bienes Muebles que Componen el Patrimonio
(Cifras en Pesos)

Código	Descripción del Bien Mueble	Valor en Libros
5111000084-2162	SILLA APILABLE	0.00
5111000084-2163	SILLA APILABLE	0.00
5111000084-2164	SILLA APILABLE	0.00
5111000084-2165	SILLA APILABLE	0.00
5111000084-2166	SILLA APILABLE	0.00
5111000084-2167	SILLA APILABLE	0.00
5111000084-2168	SILLA APILABLE	0.00
5111000084-2169	SILLA APILABLE	0.00
5111000084-217	SILLA APILABLE	1.00
5111000084-2170	SILLA APILABLE	0.00
5111000084-2171	SILLA APILABLE	0.00
5111000084-2172	SILLA APILABLE	0.00
5111000084-2173	SILLA APILABLE	0.00
5111000084-2174	SILLA APILABLE	0.00
5111000084-2175	SILLA APILABLE	0.00
5111000084-2176	SILLA APILABLE	0.00
5111000084-2177	SILLA APILABLE	0.00
5111000084-2178	SILLA APILABLE	0.00
5111000084-2179	SILLA APILABLE	0.00
5111000084-218	SILLA APILABLE	1.00
5111000084-2180	SILLA APILABLE	0.00
5111000084-2181	SILLA APILABLE	0.00
5111000084-2182	SILLA APILABLE	0.00
5111000084-2183	SILLA APILABLE	0.00
5111000084-2184	SILLA APILABLE	0.00
5111000084-2185	SILLA APILABLE	0.00
5111000084-2186	SILLA APILABLE	0.00
5111000084-2187	SILLA APILABLE	0.00
5111000084-2188	SILLA APILABLE	0.00
5111000084-2189	SILLA APILABLE	0.00
5111000084-219	SILLA APILABLE	1.00
5111000084-2190	SILLA APILABLE	0.00
5111000084-2191	SILLA APILABLE	0.00
5111000084-2192	SILLA APILABLE	0.00
5111000084-2193	SILLA APILABLE	0.00
5111000084-2194	SILLA APILABLE	0.00
5111000084-2195	SILLA APILABLE	0.00
5111000084-2196	SILLA APILABLE	0.00
5111000084-2197	SILLA APILABLE	0.00
5111000084-2198	SILLA APILABLE	0.00
5111000084-2199	SILLA APILABLE	0.00
5111000084-22	SILLA APILABLE	576.51
5111000084-220	SILLA APILABLE	1.00
5111000084-2200	SILLA APILABLE	0.00
5111000084-2201	SILLA APILABLE	0.00
5111000084-2202	SILLA APILABLE	0.00
5111000084-2203	SILLA APILABLE	0.00



CUENTA PÚBLICA 2023
Relación de Bienes Muebles que Componen el Patrimonio
(Cifras en Pesos)

Código	Descripción del Bien Mueble	Valor en Libros
5111000084-2204	SILLA APILABLE	0.00
5111000084-2205	SILLA APILABLE	0.00
5111000084-2206	SILLA APILABLE	0.00
5111000084-2207	SILLA APILABLE	0.00
5111000084-2208	SILLA APILABLE	0.00
5111000084-2209	SILLA APILABLE	0.00
5111000084-221	SILLA APILABLE	1.00
5111000084-2210	SILLA APILABLE	0.00
5111000084-2211	SILLA APILABLE	0.00
5111000084-2212	SILLA APILABLE	0.00
5111000084-2213	SILLA APILABLE	0.00
5111000084-2214	SILLA APILABLE	0.00
5111000084-2215	SILLA APILABLE	0.00
5111000084-2216	SILLA APILABLE	0.00
5111000084-2217	SILLA APILABLE	0.00
5111000084-2218	SILLA APILABLE	0.00
5111000084-2219	SILLA APILABLE	0.00
5111000084-222	SILLA APILABLE	1.00
5111000084-2220	SILLA APILABLE	0.00
5111000084-2221	SILLA APILABLE	0.00
5111000084-2222	SILLA APILABLE	0.00
5111000084-2223	SILLA APILABLE	0.00
5111000084-2224	SILLA APILABLE	0.00
5111000084-2225	SILLA APILABLE	0.00
5111000084-2226	SILLA APILABLE	0.00
5111000084-2227	SILLA APILABLE	0.00
5111000084-2228	SILLA APILABLE	0.00
5111000084-2229	SILLA APILABLE	0.00
5111000084-223	SILLA APILABLE	1.00
5111000084-2230	SILLA APILABLE	0.00
5111000084-2231	SILLA APILABLE	0.00
5111000084-2232	SILLA APILABLE	0.00
5111000084-2233	SILLA APILABLE	0.00
5111000084-2234	SILLA APILABLE	0.00
5111000084-2235	SILLA APILABLE	0.00
5111000084-2236	SILLA APILABLE	0.00
5111000084-2237	SILLA APILABLE	0.00
5111000084-2238	SILLA APILABLE	0.00
5111000084-2239	SILLA APILABLE	0.00
5111000084-224	SILLA APILABLE	1.00
5111000084-2240	SILLA APILABLE	0.00
5111000084-2241	SILLA APILABLE	0.00
5111000084-2242	SILLA APILABLE	0.00
5111000084-2243	SILLA APILABLE	0.00
5111000084-2244	SILLA APILABLE	0.00
5111000084-2245	SILLA APILABLE	0.00
5111000084-2246	SILLA APILABLE	0.00



CUENTA PÚBLICA 2023
Relación de Bienes Muebles que Componen el Patrimonio
(Cifras en Pesos)

Código	Descripción del Bien Mueble	Valor en Libros
5111000084-2247	SILLA APILABLE	0.00
5111000084-2248	SILLA APILABLE	0.00
5111000084-2249	SILLA APILABLE	0.00
5111000084-225	SILLA APILABLE	1.00
5111000084-2250	SILLA APILABLE	0.00
5111000084-2251	SILLA APILABLE	0.00
5111000084-2252	SILLA APILABLE	0.00
5111000084-2253	SILLA APILABLE	0.00
5111000084-2254	SILLA APILABLE	0.00
5111000084-2255	SILLA APILABLE	0.00
5111000084-2256	SILLA APILABLE	0.00
5111000084-2257	SILLA APILABLE	0.00
5111000084-2258	SILLA APILABLE	0.00
5111000084-2259	SILLA APILABLE	0.00
5111000084-226	SILLA APILABLE	1.00
5111000084-2260	SILLA APILABLE	0.00
5111000084-2261	SILLA APILABLE	0.00
5111000084-2262	SILLA APILABLE	0.00
5111000084-2263	SILLA APILABLE	0.00
5111000084-2264	SILLA APILABLE	0.00
5111000084-2265	SILLA APILABLE	0.00
5111000084-2266	SILLA APILABLE	0.00
5111000084-2267	SILLA APILABLE	0.00
5111000084-2268	SILLA APILABLE	0.00
5111000084-2269	SILLA APILABLE	0.00
5111000084-227	SILLA APILABLE	1.00
5111000084-2270	SILLA APILABLE	0.00
5111000084-2271	SILLA APILABLE	0.00
5111000084-2272	SILLA APILABLE	0.00
5111000084-2273	SILLA APILABLE	0.00
5111000084-2274	SILLA APILABLE	0.00
5111000084-2275	SILLA APILABLE	0.00
5111000084-2276	SILLA APILABLE	0.00
5111000084-2277	SILLA APILABLE	0.00
5111000084-2278	SILLA APILABLE	0.00
5111000084-2279	SILLA APILABLE	0.00
5111000084-228	SILLA APILABLE	1.00
5111000084-2280	SILLA APILABLE	0.00
5111000084-2281	SILLA APILABLE	0.00
5111000084-2282	SILLA APILABLE	0.00
5111000084-2283	SILLA APILABLE	0.00
5111000084-2284	SILLA APILABLE	0.00
5111000084-2285	SILLA APILABLE	0.00
5111000084-2286	SILLA APILABLE	0.00
5111000084-2287	SILLA APILABLE	0.00
5111000084-2288	SILLA APILABLE	0.00
5111000084-2289	SILLA APILABLE	0.00



CUENTA PÚBLICA 2023
Relación de Bienes Muebles que Componen el Patrimonio
(Cifras en Pesos)

Código	Descripción del Bien Mueble	Valor en Libros
5111000084-229	SILLA APILABLE	1.00
5111000084-2290	SILLA APILABLE	0.00
5111000084-2291	SILLA APILABLE	0.00
5111000084-2292	SILLA APILABLE	0.00
5111000084-2293	SILLA APILABLE	0.00
5111000084-2294	SILLA APILABLE	0.00
5111000084-2295	SILLA APILABLE	0.00
5111000084-2296	SILLA APILABLE	0.00
5111000084-2297	SILLA APILABLE	0.00
5111000084-2298	SILLA APILABLE	0.00
5111000084-2299	SILLA APILABLE	0.00
5111000084-23	SILLA APILABLE	576.51
5111000084-230	SILLA APILABLE	1.00
5111000084-2300	SILLA APILABLE	0.00
5111000084-2301	SILLA APILABLE	0.00
5111000084-2302	SILLA APILABLE	0.00
5111000084-2303	SILLA APILABLE	0.00
5111000084-2304	SILLA APILABLE	0.00
5111000084-2305	SILLA APILABLE	0.00
5111000084-2306	SILLA APILABLE	0.00
5111000084-2307	SILLA APILABLE	0.00
5111000084-2308	SILLA APILABLE	0.00
5111000084-2309	SILLA APILABLE	0.00
5111000084-231	SILLA APILABLE	1.00
5111000084-2310	SILLA APILABLE	0.00
5111000084-2311	SILLA APILABLE	0.00
5111000084-2312	SILLA APILABLE	0.00
5111000084-2313	SILLA APILABLE	0.00
5111000084-2314	SILLA APILABLE	0.00
5111000084-2315	SILLA APILABLE	0.00
5111000084-2316	SILLA APILABLE	0.00
5111000084-2317	SILLA APILABLE	0.00
5111000084-2318	SILLA APILABLE	0.00
5111000084-2319	SILLA APILABLE	0.00
5111000084-232	SILLA APILABLE	1.00
5111000084-2320	SILLA APILABLE	0.00
5111000084-2321	SILLA APILABLE	0.00
5111000084-2322	SILLA APILABLE	0.00
5111000084-2323	SILLA APILABLE	0.00
5111000084-2324	SILLA APILABLE	0.00
5111000084-2325	SILLA APILABLE	0.00
5111000084-2326	SILLA APILABLE	0.00
5111000084-2327	SILLA APILABLE	0.00
5111000084-2328	SILLA APILABLE	0.00
5111000084-2329	SILLA APILABLE	0.00
5111000084-233	SILLA APILABLE	1.00
5111000084-2330	SILLA APILABLE	0.00



CUENTA PÚBLICA 2023
Relación de Bienes Muebles que Componen el Patrimonio
(Cifras en Pesos)

Código	Descripción del Bien Mueble	Valor en Libros
5111000084-2331	SILLA APILABLE	0.00
5111000084-2332	SILLA APILABLE	0.00
5111000084-2333	SILLA APILABLE	0.00
5111000084-2334	SILLA APILABLE	0.00
5111000084-2335	SILLA APILABLE	0.00
5111000084-2336	SILLA APILABLE	0.00
5111000084-2337	SILLA APILABLE	0.00
5111000084-2338	SILLA APILABLE	0.00
5111000084-2339	SILLA APILABLE	0.00
5111000084-234	SILLA APILABLE	1.00
5111000084-2340	SILLA APILABLE	0.00
5111000084-2341	SILLA APILABLE	0.00
5111000084-2342	SILLA APILABLE	0.00
5111000084-2343	SILLA APILABLE	0.00
5111000084-2344	SILLA APILABLE	0.00
5111000084-2345	SILLA APILABLE	0.00
5111000084-2346	SILLA APILABLE	0.00
5111000084-2347	SILLA APILABLE	0.00
5111000084-2348	SILLA APILABLE	0.00
5111000084-2349	SILLA APILABLE	0.00
5111000084-235	SILLA APILABLE	1.00
5111000084-2350	SILLA APILABLE	0.00
5111000084-2351	SILLA APILABLE	0.00
5111000084-2352	SILLA APILABLE	0.00
5111000084-2353	SILLA APILABLE	0.00
5111000084-2354	SILLA APILABLE	0.00
5111000084-2355	SILLA APILABLE	0.00
5111000084-2356	SILLA APILABLE	0.00
5111000084-2357	SILLA APILABLE	0.00
5111000084-2358	SILLA APILABLE	0.00
5111000084-2359	SILLA APILABLE	0.00
5111000084-236	SILLA APILABLE	1.00
5111000084-2360	SILLA APILABLE	0.00
5111000084-2361	SILLA APILABLE	0.00
5111000084-2362	SILLA APILABLE	0.00
5111000084-2363	SILLA APILABLE	0.00
5111000084-2364	SILLA APILABLE	0.00
5111000084-2365	SILLA APILABLE	0.00
5111000084-2366	SILLA APILABLE	0.00
5111000084-2367	SILLA APILABLE	0.00
5111000084-2368	SILLA APILABLE	0.00
5111000084-2369	SILLA APILABLE	0.00
5111000084-237	SILLA APILABLE	1.00
5111000084-2370	SILLA APILABLE	0.00
5111000084-2371	SILLA APILABLE	0.00
5111000084-2372	SILLA APILABLE	0.00
5111000084-2373	SILLA APILABLE	0.00



CUENTA PÚBLICA 2023
Relación de Bienes Muebles que Componen el Patrimonio
(Cifras en Pesos)

Código	Descripción del Bien Mueble	Valor en Libros
5111000084-2374	SILLA APILABLE	0.00
5111000084-2375	SILLA APILABLE	0.00
5111000084-2376	SILLA APILABLE	0.00
5111000084-2377	SILLA APILABLE	0.00
5111000084-2378	SILLA APILABLE	0.00
5111000084-2379	SILLA APILABLE	0.00
5111000084-238	SILLA APILABLE	1.00
5111000084-2380	SILLA APILABLE	0.00
5111000084-2381	SILLA APILABLE	0.00
5111000084-2382	SILLA APILABLE	0.00
5111000084-2383	SILLA APILABLE	0.00
5111000084-2384	SILLA APILABLE	0.00
5111000084-2385	SILLA APILABLE	0.00
5111000084-2386	SILLA APILABLE	0.00
5111000084-2387	SILLA APILABLE	0.00
5111000084-2388	SILLA APILABLE	0.00
5111000084-2389	SILLA APILABLE	0.00
5111000084-239	SILLA APILABLE	1.00
5111000084-2390	SILLA APILABLE	0.00
5111000084-2391	SILLA APILABLE	0.00
5111000084-2392	SILLA APILABLE	0.00
5111000084-2393	SILLA APILABLE	0.00
5111000084-2394	SILLA APILABLE	0.00
5111000084-2395	SILLA APILABLE	0.00
5111000084-2396	SILLA APILABLE	0.00
5111000084-2397	SILLA APILABLE	0.00
5111000084-2398	SILLA APILABLE	0.00
5111000084-2399	SILLA APILABLE	0.00
5111000084-24	SILLA APILABLE	576.51
5111000084-240	SILLA APILABLE	1.00
5111000084-2400	SILLA APILABLE	0.00
5111000084-2401	SILLA APILABLE	0.00
5111000084-2402	SILLA APILABLE	0.00
5111000084-2403	SILLA APILABLE	0.00
5111000084-2404	SILLA APILABLE	0.00
5111000084-2405	SILLA APILABLE	0.00
5111000084-2406	SILLA APILABLE	0.00
5111000084-2407	SILLA APILABLE	0.00
5111000084-2408	SILLA APILABLE	0.00
5111000084-2409	SILLA APILABLE	0.00
5111000084-241	SILLA APILABLE	1.00
5111000084-2410	SILLA APILABLE	0.00
5111000084-2411	SILLA APILABLE	0.00
5111000084-2412	SILLA APILABLE	0.00
5111000084-2413	SILLA APILABLE	0.00
5111000084-2414	SILLA APILABLE	0.00
5111000084-2415	SILLA APILABLE	0.00



CUENTA PÚBLICA 2023
Relación de Bienes Muebles que Componen el Patrimonio
(Cifras en Pesos)

Código	Descripción del Bien Mueble	Valor en Libros
5111000084-2416	SILLA APILABLE	0.00
5111000084-2417	SILLA APILABLE	0.00
5111000084-2418	SILLA APILABLE	0.00
5111000084-2419	SILLA APILABLE	0.00
5111000084-242	SILLA APILABLE	1.00
5111000084-2420	SILLA APILABLE	0.00
5111000084-2421	SILLA APILABLE	0.00
5111000084-2422	SILLA APILABLE	0.00
5111000084-2423	SILLA APILABLE	0.00
5111000084-2424	SILLA APILABLE	0.00
5111000084-2425	SILLA APILABLE	0.00
5111000084-2426	SILLA APILABLE	0.00
5111000084-2427	SILLA APILABLE	0.00
5111000084-2428	SILLA APILABLE	0.00
5111000084-2429	SILLA APILABLE	0.00
5111000084-243	SILLA APILABLE	1.00
5111000084-2430	SILLA APILABLE	0.00
5111000084-2431	SILLA APILABLE	0.00
5111000084-2432	SILLA APILABLE	0.00
5111000084-2433	SILLA APILABLE	0.00
5111000084-2434	SILLA APILABLE	0.00
5111000084-2435	SILLA APILABLE	0.00
5111000084-2436	SILLA APILABLE	0.00
5111000084-2437	SILLA APILABLE	0.00
5111000084-2438	SILLA APILABLE	0.00
5111000084-2439	SILLA APILABLE	0.00
5111000084-244	SILLA APILABLE	1.00
5111000084-2440	SILLA APILABLE	0.00
5111000084-2441	SILLA APILABLE	0.00
5111000084-2442	SILLA APILABLE	0.00
5111000084-2443	SILLA APILABLE	0.00
5111000084-2444	SILLA APILABLE	0.00
5111000084-2445	SILLA APILABLE	0.00
5111000084-2446	SILLA APILABLE	0.00
5111000084-2447	SILLA APILABLE	0.00
5111000084-2448	SILLA APILABLE	0.00
5111000084-2449	SILLA APILABLE	0.00
5111000084-245	SILLA APILABLE	1.00
5111000084-2450	SILLA APILABLE	0.00
5111000084-2451	SILLA APILABLE	0.00
5111000084-2452	SILLA APILABLE	0.00
5111000084-2453	SILLA APILABLE	0.00
5111000084-2454	SILLA APILABLE	0.00
5111000084-2455	SILLA APILABLE	0.00
5111000084-2456	SILLA APILABLE	0.00
5111000084-2457	SILLA APILABLE	0.00
5111000084-2458	SILLA APILABLE	0.00



CUENTA PÚBLICA 2023
Relación de Bienes Muebles que Componen el Patrimonio
(Cifras en Pesos)

Código	Descripción del Bien Mueble	Valor en Libros
5111000084-2459	SILLA APILABLE	0.00
5111000084-246	SILLA APILABLE	1.00
5111000084-2460	SILLA APILABLE	0.00
5111000084-2461	SILLA APILABLE	0.00
5111000084-2462	SILLA APILABLE	0.00
5111000084-2463	SILLA APILABLE	0.00
5111000084-2464	SILLA APILABLE	0.00
5111000084-2465	SILLA APILABLE	0.00
5111000084-2466	SILLA APILABLE	0.00
5111000084-2467	SILLA APILABLE	0.00
5111000084-2468	SILLA APILABLE	0.00
5111000084-2469	SILLA APILABLE	0.00
5111000084-247	SILLA APILABLE	1.00
5111000084-2470	SILLA APILABLE	0.00
5111000084-2471	SILLA APILABLE	0.00
5111000084-2472	SILLA APILABLE	0.00
5111000084-2473	SILLA APILABLE	0.00
5111000084-2474	SILLA APILABLE	0.00
5111000084-2475	SILLA APILABLE	0.00
5111000084-2476	SILLA APILABLE	0.00
5111000084-2477	SILLA APILABLE	0.00
5111000084-2478	SILLA APILABLE	0.00
5111000084-2479	SILLA APILABLE	0.00
5111000084-248	SILLA APILABLE	1.00
5111000084-2480	SILLA APILABLE	0.00
5111000084-2481	SILLA APILABLE	0.00
5111000084-2482	SILLA APILABLE	0.00
5111000084-2483	SILLA APILABLE	0.00
5111000084-2484	SILLA APILABLE	0.00
5111000084-2485	SILLA APILABLE	0.00
5111000084-2486	SILLA APILABLE	0.00
5111000084-2487	SILLA APILABLE	0.00
5111000084-2488	SILLA APILABLE	0.00
5111000084-2489	SILLA APILABLE	0.00
5111000084-249	SILLA APILABLE	1.00
5111000084-2490	SILLA APILABLE	0.00
5111000084-2491	SILLA APILABLE	0.00
5111000084-2492	SILLA APILABLE	0.00
5111000084-2493	SILLA APILABLE	0.00
5111000084-2494	SILLA APILABLE	0.00
5111000084-2495	SILLA APILABLE	0.00
5111000084-2496	SILLA APILABLE	0.00
5111000084-2497	SILLA APILABLE	0.00
5111000084-2498	SILLA APILABLE	0.00
5111000084-2499	SILLA APILABLE	0.00
5111000084-25	SILLA APILABLE	576.51
5111000084-250	SILLA APILABLE	1.00



CUENTA PÚBLICA 2023
Relación de Bienes Muebles que Componen el Patrimonio
(Cifras en Pesos)

Código	Descripción del Bien Mueble	Valor en Libros
5111000084-2500	SILLA APILABLE	0.00
5111000084-2501	SILLA APILABLE	0.00
5111000084-2502	SILLA APILABLE	0.00
5111000084-2503	SILLA APILABLE	0.00
5111000084-2504	SILLA APILABLE	0.00
5111000084-2505	SILLA APILABLE	0.00
5111000084-2506	SILLA APILABLE	0.00
5111000084-2507	SILLA APILABLE	0.00
5111000084-2508	SILLA APILABLE	0.00
5111000084-2509	SILLA APILABLE	0.00
5111000084-251	SILLA APILABLE	1.00
5111000084-2510	SILLA APILABLE	0.00
5111000084-2511	SILLA APILABLE	0.00
5111000084-2512	SILLA APILABLE	0.00
5111000084-2513	SILLA APILABLE	0.00
5111000084-2514	SILLA APILABLE	0.00
5111000084-2515	SILLA APILABLE	0.00
5111000084-2516	SILLA APILABLE	0.00
5111000084-2517	SILLA APILABLE	0.00
5111000084-2518	SILLA APILABLE	0.00
5111000084-2519	SILLA APILABLE	0.00
5111000084-252	SILLA APILABLE	1.00
5111000084-2520	SILLA APILABLE	0.00
5111000084-2521	SILLA APILABLE	0.00
5111000084-2522	SILLA APILABLE	0.00
5111000084-2523	SILLA APILABLE	0.00
5111000084-2524	SILLA APILABLE	0.00
5111000084-2525	SILLA APILABLE	0.00
5111000084-2526	SILLA APILABLE	0.00
5111000084-2527	SILLA APILABLE	0.00
5111000084-2528	SILLA APILABLE	0.00
5111000084-2529	SILLA APILABLE	0.00
5111000084-253	SILLA APILABLE	1.00
5111000084-2530	SILLA APILABLE	0.00
5111000084-2531	SILLA APILABLE	0.00
5111000084-2532	SILLA APILABLE	0.00
5111000084-2533	SILLA APILABLE	0.00
5111000084-2534	SILLA APILABLE	0.00
5111000084-2535	SILLA APILABLE	0.00
5111000084-2536	SILLA APILABLE	0.00
5111000084-2537	SILLA APILABLE	0.00
5111000084-2538	SILLA APILABLE	0.00
5111000084-2539	SILLA APILABLE	0.00
5111000084-254	SILLA APILABLE	1.00
5111000084-2540	SILLA APILABLE	0.00
5111000084-2541	SILLA APILABLE	0.00
5111000084-2542	SILLA APILABLE	0.00



CUENTA PÚBLICA 2023
Relación de Bienes Muebles que Componen el Patrimonio
(Cifras en Pesos)

Código	Descripción del Bien Mueble	Valor en Libros
5111000084-2543	SILLA APILABLE	0.00
5111000084-2544	SILLA APILABLE	0.00
5111000084-2545	SILLA APILABLE	0.00
5111000084-2546	SILLA APILABLE	0.00
5111000084-2547	SILLA APILABLE	0.00
5111000084-2548	SILLA APILABLE	0.00
5111000084-2549	SILLA APILABLE	0.00
5111000084-255	SILLA APILABLE	1.00
5111000084-2550	SILLA APILABLE	0.00
5111000084-2551	SILLA APILABLE	0.00
5111000084-2552	SILLA APILABLE	0.00
5111000084-2553	SILLA APILABLE	0.00
5111000084-2554	SILLA APILABLE	0.00
5111000084-2555	SILLA APILABLE	0.00
5111000084-2556	SILLA APILABLE	0.00
5111000084-2557	SILLA APILABLE	0.00
5111000084-2558	SILLA APILABLE	0.00
5111000084-2559	SILLA APILABLE	0.00
5111000084-256	SILLA APILABLE	1.00
5111000084-2560	SILLA APILABLE	0.00
5111000084-2561	SILLA APILABLE	0.00
5111000084-2562	SILLA APILABLE	0.00
5111000084-2563	SILLA APILABLE	0.00
5111000084-2564	SILLA APILABLE	0.00
5111000084-2565	SILLA APILABLE	0.00
5111000084-2566	SILLA APILABLE	0.00
5111000084-2567	SILLA APILABLE	0.00
5111000084-2568	SILLA APILABLE	0.00
5111000084-2569	SILLA APILABLE	0.00
5111000084-257	SILLA APILABLE	1.00
5111000084-2570	SILLA APILABLE	0.00
5111000084-2571	SILLA APILABLE	0.00
5111000084-2572	SILLA APILABLE	0.00
5111000084-2573	SILLA APILABLE	0.00
5111000084-2574	SILLA APILABLE	0.00
5111000084-2575	SILLA APILABLE	0.00
5111000084-2576	SILLA APILABLE	0.00
5111000084-2577	SILLA APILABLE	0.00
5111000084-2578	SILLA APILABLE	0.00
5111000084-2579	SILLA APILABLE	0.00
5111000084-258	SILLA APILABLE	1.00
5111000084-2580	SILLA APILABLE	0.00
5111000084-2581	SILLA APILABLE	0.00
5111000084-2582	SILLA APILABLE	0.00
5111000084-2583	SILLA APILABLE	0.00
5111000084-2584	SILLA APILABLE	0.00
5111000084-2585	SILLA APILABLE	0.00



CUENTA PÚBLICA 2023
Relación de Bienes Muebles que Componen el Patrimonio
(Cifras en Pesos)

Código	Descripción del Bien Mueble	Valor en Libros
5111000084-2586	SILLA APILABLE	0.00
5111000084-2587	SILLA APILABLE	0.00
5111000084-2588	SILLA APILABLE	0.00
5111000084-2589	SILLA APILABLE	0.00
5111000084-259	SILLA APILABLE	1.00
5111000084-2590	SILLA APILABLE	0.00
5111000084-2591	SILLA APILABLE	0.00
5111000084-2592	SILLA APILABLE	0.00
5111000084-2593	SILLA APILABLE	0.00
5111000084-2594	SILLA APILABLE	0.00
5111000084-2595	SILLA APILABLE	0.00
5111000084-2596	SILLA APILABLE	0.00
5111000084-2597	SILLA APILABLE	0.00
5111000084-2598	SILLA APILABLE	0.00
5111000084-2599	SILLA APILABLE	0.00
5111000084-26	SILLA APILABLE	576.51
5111000084-260	SILLA APILABLE	1.00
5111000084-2600	SILLA APILABLE	0.00
5111000084-2601	SILLA APILABLE	0.00
5111000084-2602	SILLA APILABLE	0.00
5111000084-2603	SILLA APILABLE	0.00
5111000084-2604	SILLA APILABLE	0.00
5111000084-2605	SILLA APILABLE	0.00
5111000084-2606	SILLA APILABLE	0.00
5111000084-2607	SILLA APILABLE	0.00
5111000084-2608	SILLA APILABLE	0.00
5111000084-2609	SILLA APILABLE	0.00
5111000084-261	SILLA APILABLE	1.00
5111000084-2610	SILLA APILABLE	0.00
5111000084-2611	SILLA APILABLE	0.00
5111000084-2612	SILLA APILABLE	0.00
5111000084-2613	SILLA APILABLE	0.00
5111000084-2614	SILLA APILABLE	0.00
5111000084-2615	SILLA APILABLE	0.00
5111000084-2616	SILLA APILABLE	0.00
5111000084-2617	SILLA APILABLE	0.00
5111000084-2618	SILLA APILABLE	0.00
5111000084-2619	SILLA APILABLE	0.00
5111000084-262	SILLA APILABLE	1.00
5111000084-2620	SILLA APILABLE	0.00
5111000084-2621	SILLA APILABLE	0.00
5111000084-2622	SILLA APILABLE	0.00
5111000084-2623	SILLA APILABLE	0.00
5111000084-2624	SILLA APILABLE	0.00
5111000084-2625	SILLA APILABLE	0.00
5111000084-2626	SILLA APILABLE	0.00
5111000084-2627	SILLA APILABLE	0.00



CUENTA PÚBLICA 2023
Relación de Bienes Muebles que Componen el Patrimonio
(Cifras en Pesos)

Código	Descripción del Bien Mueble	Valor en Libros
5111000084-2628	SILLA APILABLE	0.00
5111000084-2629	SILLA APILABLE	0.00
5111000084-263	SILLA APILABLE	1.00
5111000084-2630	SILLA APILABLE	0.00
5111000084-2631	SILLA APILABLE	0.00
5111000084-2632	SILLA APILABLE	0.00
5111000084-2633	SILLA APILABLE	0.00
5111000084-2634	SILLA APILABLE	0.00
5111000084-2635	SILLA APILABLE	0.00
5111000084-2636	SILLA APILABLE	0.00
5111000084-2637	SILLA APILABLE	0.00
5111000084-2638	SILLA APILABLE	0.00
5111000084-2639	SILLA APILABLE	0.00
5111000084-264	SILLA APILABLE	1.00
5111000084-2640	SILLA APILABLE	0.00
5111000084-2641	SILLA APILABLE	0.00
5111000084-2642	SILLA APILABLE	0.00
5111000084-2643	SILLA APILABLE	0.00
5111000084-2644	SILLA APILABLE	0.00
5111000084-2645	SILLA APILABLE	0.00
5111000084-2646	SILLA APILABLE	0.00
5111000084-2647	SILLA APILABLE	0.00
5111000084-2648	SILLA APILABLE	0.00
5111000084-2649	SILLA APILABLE	0.00
5111000084-265	SILLA APILABLE	1.00
5111000084-2650	SILLA APILABLE	0.00
5111000084-2651	SILLA APILABLE	0.00
5111000084-2652	SILLA APILABLE	0.00
5111000084-2653	SILLA APILABLE	0.00
5111000084-2654	SILLA APILABLE	0.00
5111000084-2655	SILLA APILABLE	0.00
5111000084-2656	SILLA APILABLE	0.00
5111000084-2657	SILLA APILABLE	0.00
5111000084-2658	SILLA APILABLE	0.00
5111000084-2659	SILLA APILABLE	0.00
5111000084-266	SILLA APILABLE	1.00
5111000084-2660	SILLA APILABLE	0.00
5111000084-2661	SILLA APILABLE	0.00
5111000084-2662	SILLA APILABLE	0.00
5111000084-2663	SILLA APILABLE	0.00
5111000084-2664	SILLA APILABLE	0.00
5111000084-2665	SILLA APILABLE	0.00
5111000084-2666	SILLA APILABLE	0.00
5111000084-2667	SILLA APILABLE	0.00
5111000084-2668	SILLA APILABLE	0.00
5111000084-2669	SILLA APILABLE	0.00
5111000084-267	SILLA APILABLE	1.00



CUENTA PÚBLICA 2023
Relación de Bienes Muebles que Componen el Patrimonio
(Cifras en Pesos)

Código	Descripción del Bien Mueble	Valor en Libros
5111000084-2670	SILLA APILABLE	0.00
5111000084-2671	SILLA APILABLE	0.00
5111000084-2672	SILLA APILABLE	0.00
5111000084-2673	SILLA APILABLE	0.00
5111000084-2674	SILLA APILABLE	0.00
5111000084-2675	SILLA APILABLE	0.00
5111000084-2676	SILLA APILABLE	0.00
5111000084-2677	SILLA APILABLE	0.00
5111000084-2678	SILLA APILABLE	0.00
5111000084-2679	SILLA APILABLE	0.00
5111000084-268	SILLA APILABLE	1.00
5111000084-2680	SILLA APILABLE	0.00
5111000084-2681	SILLA APILABLE	0.00
5111000084-2682	SILLA APILABLE	0.00
5111000084-2683	SILLA APILABLE	0.00
5111000084-2684	SILLA APILABLE	0.00
5111000084-2685	SILLA APILABLE	0.00
5111000084-2686	SILLA APILABLE	0.00
5111000084-2687	SILLA APILABLE	0.00
5111000084-2688	SILLA APILABLE	0.00
5111000084-2689	SILLA APILABLE	0.00
5111000084-269	SILLA APILABLE	1.00
5111000084-2690	SILLA APILABLE	0.00
5111000084-2691	SILLA APILABLE	0.00
5111000084-2692	SILLA APILABLE	0.00
5111000084-2693	SILLA APILABLE	0.00
5111000084-2694	SILLA APILABLE	0.00
5111000084-2695	SILLA APILABLE	0.00
5111000084-2696	SILLA APILABLE	0.00
5111000084-2697	SILLA APILABLE	0.00
5111000084-2698	SILLA APILABLE	0.00
5111000084-2699	SILLA APILABLE	0.00
5111000084-27	SILLA APILABLE	1.00
5111000084-270	SILLA APILABLE	1.00
5111000084-2700	SILLA APILABLE	0.00
5111000084-2701	SILLA APILABLE	0.00
5111000084-2702	SILLA APILABLE	0.00
5111000084-2703	SILLA APILABLE	0.00
5111000084-2704	SILLA APILABLE	0.00
5111000084-2705	SILLA APILABLE	0.00
5111000084-2706	SILLA APILABLE	0.00
5111000084-2707	SILLA APILABLE	0.00
5111000084-2708	SILLA APILABLE	0.00
5111000084-2709	SILLA APILABLE	0.00
5111000084-271	SILLA APILABLE	1.00
5111000084-2710	SILLA APILABLE	0.00
5111000084-2711	SILLA APILABLE	0.00



CUENTA PÚBLICA 2023
Relación de Bienes Muebles que Componen el Patrimonio
(Cifras en Pesos)

Código	Descripción del Bien Mueble	Valor en Libros
5111000084-2712	SILLA APILABLE	0.00
5111000084-2713	SILLA APILABLE	0.00
5111000084-2714	SILLA APILABLE	0.00
5111000084-2715	SILLA APILABLE	0.00
5111000084-2716	SILLA APILABLE	0.00
5111000084-2717	SILLA APILABLE	0.00
5111000084-2718	SILLA APILABLE	0.00
5111000084-2719	SILLA APILABLE	0.00
5111000084-272	SILLA APILABLE	1.00
5111000084-2720	SILLA APILABLE	0.00
5111000084-2721	SILLA APILABLE	0.00
5111000084-2722	SILLA APILABLE	0.00
5111000084-2723	SILLA APILABLE	0.00
5111000084-2724	SILLA APILABLE	0.00
5111000084-2725	SILLA APILABLE	0.00
5111000084-2726	SILLA APILABLE	0.00
5111000084-2727	SILLA APILABLE	0.00
5111000084-2728	SILLA APILABLE	0.00
5111000084-2729	SILLA APILABLE	0.00
5111000084-273	SILLA APILABLE	1.00
5111000084-2730	SILLA APILABLE	0.00
5111000084-2731	SILLA APILABLE	0.00
5111000084-2732	SILLA APILABLE	0.00
5111000084-2733	SILLA APILABLE	0.00
5111000084-2734	SILLA APILABLE	0.00
5111000084-2735	SILLA APILABLE	0.00
5111000084-2736	SILLA APILABLE	0.00
5111000084-2737	SILLA APILABLE	0.00
5111000084-2738	SILLA APILABLE	0.00
5111000084-2739	SILLA APILABLE	0.00
5111000084-274	SILLA APILABLE	1.00
5111000084-2740	SILLA APILABLE	0.00
5111000084-2741	SILLA APILABLE	0.00
5111000084-2742	SILLA APILABLE	0.00
5111000084-2743	SILLA APILABLE	0.00
5111000084-2744	SILLA APILABLE	0.00
5111000084-2745	SILLA APILABLE	0.00
5111000084-2746	SILLA APILABLE	0.00
5111000084-2747	SILLA APILABLE	0.00
5111000084-2748	SILLA APILABLE	0.00
5111000084-2749	SILLA APILABLE	0.00
5111000084-275	SILLA APILABLE	1.00
5111000084-2750	SILLA APILABLE	0.00
5111000084-2751	SILLA APILABLE	0.00
5111000084-2752	SILLA APILABLE	0.00
5111000084-2753	SILLA APILABLE	0.00
5111000084-2754	SILLA APILABLE	0.00



CUENTA PÚBLICA 2023
Relación de Bienes Muebles que Componen el Patrimonio
(Cifras en Pesos)

Código	Descripción del Bien Mueble	Valor en Libros
5111000084-2755	SILLA APILABLE	0.00
5111000084-2756	SILLA APILABLE	0.00
5111000084-2757	SILLA APILABLE	0.00
5111000084-2758	SILLA APILABLE	0.00
5111000084-2759	SILLA APILABLE	0.00
5111000084-276	SILLA APILABLE	1.00
5111000084-2760	SILLA APILABLE	0.00
5111000084-2761	SILLA APILABLE	0.00
5111000084-2762	SILLA APILABLE	0.00
5111000084-2763	SILLA APILABLE	0.00
5111000084-2764	SILLA APILABLE	0.00
5111000084-2765	SILLA APILABLE	0.00
5111000084-2766	SILLA APILABLE	0.00
5111000084-2767	SILLA APILABLE	0.00
5111000084-2768	SILLA APILABLE	0.00
5111000084-2769	SILLA APILABLE	0.00
5111000084-277	SILLA APILABLE	1.00
5111000084-2770	SILLA APILABLE	0.00
5111000084-2771	SILLA APILABLE	0.00
5111000084-2772	SILLA APILABLE	0.00
5111000084-2773	SILLA APILABLE	0.00
5111000084-2774	SILLA APILABLE	0.00
5111000084-2775	SILLA APILABLE	0.00
5111000084-2776	SILLA APILABLE	0.00
5111000084-2777	SILLA APILABLE	0.00
5111000084-2778	SILLA APILABLE	0.00
5111000084-2779	SILLA APILABLE	0.00
5111000084-278	SILLA APILABLE	1.00
5111000084-2780	SILLA APILABLE	0.00
5111000084-2781	SILLA APILABLE	0.00
5111000084-2782	SILLA APILABLE	0.00
5111000084-2783	SILLA APILABLE	0.00
5111000084-2784	SILLA APILABLE	0.00
5111000084-2785	SILLA APILABLE	0.00
5111000084-2786	SILLA APILABLE	0.00
5111000084-2787	SILLA APILABLE	0.00
5111000084-2788	SILLA APILABLE	0.00
5111000084-2789	SILLA APILABLE	0.00
5111000084-279	SILLA APILABLE	1.00
5111000084-2790	SILLA APILABLE	0.00
5111000084-2791	SILLA APILABLE	0.00
5111000084-2792	SILLA APILABLE	0.00
5111000084-2793	SILLA APILABLE	0.00
5111000084-2794	SILLA APILABLE	0.00
5111000084-2795	SILLA APILABLE	0.00
5111000084-2796	SILLA APILABLE	0.00
5111000084-2797	SILLA APILABLE	0.00



CUENTA PÚBLICA 2023
Relación de Bienes Muebles que Componen el Patrimonio
(Cifras en Pesos)

Código	Descripción del Bien Mueble	Valor en Libros
5111000084-2798	SILLA APILABLE	0.00
5111000084-2799	SILLA APILABLE	0.00
5111000084-28	SILLA APILABLE	1.00
5111000084-280	SILLA APILABLE	1.00
5111000084-2800	SILLA APILABLE	0.00
5111000084-2801	SILLA APILABLE	0.00
5111000084-2802	SILLA APILABLE	0.00
5111000084-2803	SILLA APILABLE	0.00
5111000084-2804	SILLA APILABLE	0.00
5111000084-2805	SILLA APILABLE	0.00
5111000084-2806	SILLA APILABLE	0.00
5111000084-2807	SILLA APILABLE	0.00
5111000084-2808	SILLA APILABLE	0.00
5111000084-2809	SILLA APILABLE	0.00
5111000084-281	SILLA APILABLE	1.00
5111000084-2810	SILLA APILABLE	0.00
5111000084-2811	SILLA APILABLE	0.00
5111000084-2812	SILLA APILABLE	0.00
5111000084-2813	SILLA APILABLE	0.00
5111000084-2814	SILLA APILABLE	0.00
5111000084-2815	SILLA APILABLE	0.00
5111000084-2816	SILLA APILABLE	0.00
5111000084-2817	SILLA APILABLE	0.00
5111000084-2818	SILLA APILABLE	0.00
5111000084-2819	SILLA APILABLE	0.00
5111000084-282	SILLA APILABLE	1.00
5111000084-2820	SILLA APILABLE	0.00
5111000084-2821	SILLA APILABLE	0.00
5111000084-2822	SILLA APILABLE	0.00
5111000084-2823	SILLA APILABLE	0.00
5111000084-2824	SILLA APILABLE	0.00
5111000084-2825	SILLA APILABLE	0.00
5111000084-2826	SILLA APILABLE	0.00
5111000084-2827	SILLA APILABLE	0.00
5111000084-2828	SILLA APILABLE	0.00
5111000084-2829	SILLA APILABLE	0.00
5111000084-283	SILLA APILABLE	1.00
5111000084-2830	SILLA APILABLE	0.00
5111000084-2831	SILLA APILABLE	0.00
5111000084-2832	SILLA APILABLE	0.00
5111000084-2833	SILLA APILABLE	0.00
5111000084-2834	SILLA APILABLE	0.00
5111000084-2835	SILLA APILABLE	0.00
5111000084-2836	SILLA APILABLE	0.00
5111000084-2837	SILLA APILABLE	0.00
5111000084-2838	SILLA APILABLE	0.00
5111000084-2839	SILLA APILABLE	0.00



CUENTA PÚBLICA 2023
Relación de Bienes Muebles que Componen el Patrimonio
(Cifras en Pesos)

Código	Descripción del Bien Mueble	Valor en Libros
5111000084-284	SILLA APILABLE	1.00
5111000084-2840	SILLA APILABLE	0.00
5111000084-2841	SILLA APILABLE	0.00
5111000084-2842	SILLA APILABLE	0.00
5111000084-2843	SILLA APILABLE	0.00
5111000084-2844	SILLA APILABLE	0.00
5111000084-2845	SILLA APILABLE	0.00
5111000084-2846	SILLA APILABLE	0.00
5111000084-2847	SILLA APILABLE	0.00
5111000084-2848	SILLA APILABLE	0.00
5111000084-2849	SILLA APILABLE	0.00
5111000084-285	SILLA APILABLE	1.00
5111000084-2850	SILLA APILABLE	0.00
5111000084-2851	SILLA APILABLE	0.00
5111000084-2852	SILLA APILABLE	0.00
5111000084-2853	SILLA APILABLE	0.00
5111000084-2854	SILLA APILABLE	0.00
5111000084-2855	SILLA APILABLE	0.00
5111000084-2856	SILLA APILABLE	0.00
5111000084-2857	SILLA APILABLE	0.00
5111000084-2858	SILLA APILABLE	0.00
5111000084-2859	SILLA APILABLE	0.00
5111000084-286	SILLA APILABLE	1.00
5111000084-2860	SILLA APILABLE	0.00
5111000084-2861	SILLA APILABLE	0.00
5111000084-2862	SILLA APILABLE	0.00
5111000084-2863	SILLA APILABLE	0.00
5111000084-2864	SILLA APILABLE	0.00
5111000084-2865	SILLA APILABLE	0.00
5111000084-2866	SILLA APILABLE	0.00
5111000084-2867	SILLA APILABLE	0.00
5111000084-2868	SILLA APILABLE	0.00
5111000084-2869	SILLA APILABLE	0.00
5111000084-287	SILLA APILABLE	1.00
5111000084-2870	SILLA APILABLE	0.00
5111000084-2871	SILLA APILABLE	0.00
5111000084-2872	SILLA APILABLE	0.00
5111000084-2873	SILLA APILABLE	0.00
5111000084-2874	SILLA APILABLE	0.00
5111000084-2875	SILLA APILABLE	0.00
5111000084-2876	SILLA APILABLE	0.00
5111000084-2877	SILLA APILABLE	0.00
5111000084-2878	SILLA APILABLE	0.00
5111000084-2879	SILLA APILABLE	0.00
5111000084-288	SILLA APILABLE	1.00
5111000084-2880	SILLA APILABLE	0.00
5111000084-2881	SILLA APILABLE	0.00



CUENTA PÚBLICA 2023
Relación de Bienes Muebles que Componen el Patrimonio
(Cifras en Pesos)

Código	Descripción del Bien Mueble	Valor en Libros
5111000084-2882	SILLA APILABLE	0.00
5111000084-2883	SILLA APILABLE	0.00
5111000084-2884	SILLA APILABLE	0.00
5111000084-2885	SILLA APILABLE	0.00
5111000084-2886	SILLA APILABLE	0.00
5111000084-2887	SILLA APILABLE	0.00
5111000084-2888	SILLA APILABLE	0.00
5111000084-2889	SILLA APILABLE	0.00
5111000084-289	SILLA APILABLE	1.00
5111000084-2890	SILLA APILABLE	0.00
5111000084-2891	SILLA APILABLE	0.00
5111000084-2892	SILLA APILABLE	0.00
5111000084-2893	SILLA APILABLE	0.00
5111000084-2894	SILLA APILABLE	0.00
5111000084-2895	SILLA APILABLE	0.00
5111000084-2896	SILLA APILABLE	0.00
5111000084-2897	SILLA APILABLE	0.00
5111000084-2898	SILLA APILABLE	0.00
5111000084-2899	SILLA APILABLE	0.00
5111000084-29	SILLA APILABLE	1.00
5111000084-290	SILLA APILABLE	1.00
5111000084-2900	SILLA APILABLE	0.00
5111000084-2901	SILLA APILABLE	0.00
5111000084-2902	SILLA APILABLE	0.00
5111000084-2903	SILLA APILABLE	0.00
5111000084-2904	SILLA APILABLE	0.00
5111000084-2905	SILLA APILABLE	0.00
5111000084-2906	SILLA APILABLE	0.00
5111000084-2907	SILLA APILABLE	0.00
5111000084-2908	SILLA APILABLE	0.00
5111000084-2909	SILLA APILABLE	0.00
5111000084-291	SILLA APILABLE	1.00
5111000084-2910	SILLA APILABLE	0.00
5111000084-2911	SILLA APILABLE	0.00
5111000084-2912	SILLA APILABLE	0.00
5111000084-2913	SILLA APILABLE	0.00
5111000084-2914	SILLA APILABLE	0.00
5111000084-2915	SILLA APILABLE	0.00
5111000084-2916	SILLA APILABLE	0.00
5111000084-2917	SILLA APILABLE	0.00
5111000084-2918	SILLA APILABLE	0.00
5111000084-2919	SILLA APILABLE	0.00
5111000084-292	SILLA APILABLE	1.00
5111000084-2920	SILLA APILABLE	0.00
5111000084-2921	SILLA APILABLE	0.00
5111000084-2922	SILLA APILABLE	0.00
5111000084-2923	SILLA APILABLE	0.00



CUENTA PÚBLICA 2023
Relación de Bienes Muebles que Componen el Patrimonio
(Cifras en Pesos)

Código	Descripción del Bien Mueble	Valor en Libros
5111000084-2924	SILLA APILABLE	0.00
5111000084-2925	SILLA APILABLE	0.00
5111000084-2926	SILLA APILABLE	0.00
5111000084-2927	SILLA APILABLE	0.00
5111000084-2928	SILLA APILABLE	0.00
5111000084-2929	SILLA APILABLE	0.00
5111000084-293	SILLA APILABLE	1.00
5111000084-2930	SILLA APILABLE	0.00
5111000084-2931	SILLA APILABLE	0.00
5111000084-2932	SILLA APILABLE	0.00
5111000084-2933	SILLA APILABLE	0.00
5111000084-2934	SILLA APILABLE	0.00
5111000084-2935	SILLA APILABLE	0.00
5111000084-2936	SILLA APILABLE	0.00
5111000084-2937	SILLA APILABLE	0.00
5111000084-2938	SILLA APILABLE	0.00
5111000084-2939	SILLA APILABLE	0.00
5111000084-294	SILLA APILABLE	1.00
5111000084-2940	SILLA APILABLE	0.00
5111000084-2941	SILLA APILABLE	0.00
5111000084-2942	SILLA APILABLE	0.00
5111000084-2943	SILLA APILABLE	0.00
5111000084-2944	SILLA APILABLE	0.00
5111000084-2945	SILLA APILABLE	1.00
5111000084-2946	SILLA APILABLE	1.00
5111000084-2947	SILLA APILABLE	1.00
5111000084-2948	SILLA APILABLE	1.00
5111000084-2949	SILLA APILABLE	1.00
5111000084-295	SILLA APILABLE	1.00
5111000084-2950	SILLA APILABLE	1.00
5111000084-2951	SILLA APILABLE	1.00
5111000084-2952	SILLA APILABLE	1.00
5111000084-2953	SILLA APILABLE	1.00
5111000084-2954	SILLA APILABLE	1.00
5111000084-2955	SILLA APILABLE	1.00
5111000084-2956	SILLA APILABLE	1.00
5111000084-2957	SILLA APILABLE	1.00
5111000084-2958	SILLA APILABLE	1.00
5111000084-2959	SILLA APILABLE	1.00
5111000084-296	SILLA APILABLE	1.00
5111000084-2960	SILLA APILABLE	1.00
5111000084-2961	SILLA APILABLE	1.00
5111000084-2962	SILLA APILABLE	1.00
5111000084-2963	SILLA APILABLE	1.00
5111000084-2964	SILLA APILABLE	1.00
5111000084-2965	SILLA APILABLE	1.00
5111000084-2966	SILLA APILABLE	1.00



CUENTA PÚBLICA 2023
Relación de Bienes Muebles que Componen el Patrimonio
(Cifras en Pesos)

Código	Descripción del Bien Mueble	Valor en Libros
5111000084-2967	SILLA APILABLE	1.00
5111000084-2968	SILLA APILABLE	1.00
5111000084-2969	SILLA APILABLE	1.00
5111000084-297	SILLA APILABLE	1.00
5111000084-2970	SILLA APILABLE	1.00
5111000084-2971	SILLA APILABLE	1.00
5111000084-2972	SILLA APILABLE	1.00
5111000084-2973	SILLA APILABLE	1.00
5111000084-2974	SILLA APILABLE	1.00
5111000084-2975	SILLA APILABLE	1.00
5111000084-2976	SILLA APILABLE	1.00
5111000084-2977	SILLA APILABLE	1.00
5111000084-2978	SILLA APILABLE	1.00
5111000084-2979	SILLA APILABLE	1.00
5111000084-298	SILLA APILABLE	1.00
5111000084-2980	SILLA APILABLE	1.00
5111000084-2981	SILLA APILABLE	1.00
5111000084-2982	SILLA APILABLE	1.00
5111000084-2983	SILLA APILABLE	1.00
5111000084-2984	SILLA APILABLE	1.00
5111000084-2985	SILLA APILABLE	1.00
5111000084-2986	SILLA APILABLE	1.00
5111000084-2987	SILLA APILABLE	1.00
5111000084-2988	SILLA APILABLE	1.00
5111000084-2989	SILLA APILABLE	1.00
5111000084-299	SILLA APILABLE	1.00
5111000084-2990	SILLA APILABLE	1.00
5111000084-2991	SILLA APILABLE	1.00
5111000084-2992	SILLA APILABLE	1.00
5111000084-2993	SILLA APILABLE	1.00
5111000084-2994	SILLA APILABLE	1.00
5111000084-2995	SILLA APILABLE	1.00
5111000084-2996	SILLA APILABLE	1.00
5111000084-2997	SILLA APILABLE	1.00
5111000084-2998	SILLA APILABLE	1.00
5111000084-2999	SILLA APILABLE	1.00
5111000084-3	SILLA APILABLE	576.51
5111000084-30	SILLA APILABLE	1.00
5111000084-300	SILLA APILABLE	1.00
5111000084-3000	SILLA APILABLE	1.00
5111000084-3001	SILLA APILABLE	1.00
5111000084-3002	SILLA APILABLE	1.00
5111000084-3003	SILLA APILABLE	1.00
5111000084-3004	SILLA APILABLE	1.00
5111000084-3005	SILLA APILABLE	1.00
5111000084-3006	SILLA APILABLE	1.00
5111000084-3007	SILLA APILABLE	1.00



CUENTA PÚBLICA 2023
Relación de Bienes Muebles que Componen el Patrimonio
(Cifras en Pesos)

Código	Descripción del Bien Mueble	Valor en Libros
5111000084-3008	SILLA APILABLE	1.00
5111000084-3009	SILLA APILABLE	1.00
5111000084-301	SILLA APILABLE	1.00
5111000084-3010	SILLA APILABLE	1.00
5111000084-3011	SILLA APILABLE	1.00
5111000084-3012	SILLA APILABLE	1.00
5111000084-3013	SILLA APILABLE	1.00
5111000084-3014	SILLA APILABLE	1.00
5111000084-3015	SILLA APILABLE	1.00
5111000084-3016	SILLA APILABLE	1.00
5111000084-3017	SILLA APILABLE	1.00
5111000084-3018	SILLA APILABLE	1.00
5111000084-3019	SILLA APILABLE	1.00
5111000084-302	SILLA APILABLE	1.00
5111000084-3020	SILLA APILABLE	1.00
5111000084-3021	SILLA APILABLE	1.00
5111000084-3022	SILLA APILABLE	1.00
5111000084-3023	SILLA APILABLE	1.00
5111000084-3024	SILLA APILABLE	1.00
5111000084-3025	SILLA APILABLE	1.00
5111000084-3026	SILLA APILABLE	1.00
5111000084-3027	SILLA APILABLE	1.00
5111000084-3028	SILLA APILABLE	1.00
5111000084-3029	SILLA APILABLE	1.00
5111000084-303	SILLA APILABLE	1.00
5111000084-3030	SILLA APILABLE	1.00
5111000084-3031	SILLA APILABLE	1.00
5111000084-3032	SILLA APILABLE	1.00
5111000084-3033	SILLA APILABLE	1.00
5111000084-3034	SILLA APILABLE	1.00
5111000084-3035	SILLA APILABLE	1.00
5111000084-3036	SILLA APILABLE	1.00
5111000084-3037	SILLA APILABLE	1.00
5111000084-3038	SILLA APILABLE	1.00
5111000084-3039	SILLA APILABLE	1.00
5111000084-304	SILLA APILABLE	1.00
5111000084-3040	SILLA APILABLE	1.00
5111000084-3041	SILLA APILABLE	1.00
5111000084-3042	SILLA APILABLE	1.00
5111000084-3043	SILLA APILABLE	1.00
5111000084-3044	SILLA APILABLE	1.00
5111000084-3045	SILLA APILABLE	1.00
5111000084-3046	SILLA APILABLE	1.00
5111000084-3047	SILLA APILABLE	1.00
5111000084-3048	SILLA APILABLE	1.00
5111000084-3049	SILLA APILABLE	1.00
5111000084-305	SILLA APILABLE	1.00



CUENTA PÚBLICA 2023
Relación de Bienes Muebles que Componen el Patrimonio
(Cifras en Pesos)

Código	Descripción del Bien Mueble	Valor en Libros
5111000084-3050	SILLA APILABLE	1.00
5111000084-3051	SILLA APILABLE	1.00
5111000084-3052	SILLA APILABLE	1.00
5111000084-3053	SILLA APILABLE	1.00
5111000084-3054	SILLA APILABLE	1.00
5111000084-3055	SILLA APILABLE	1.00
5111000084-3056	SILLA APILABLE	1.00
5111000084-3057	SILLA APILABLE	1.00
5111000084-3058	SILLA APILABLE	1.00
5111000084-3059	SILLA APILABLE	1.00
5111000084-306	SILLA APILABLE	1.00
5111000084-3060	SILLA APILABLE	1.00
5111000084-3061	SILLA APILABLE	1.00
5111000084-3062	SILLA APILABLE	1.00
5111000084-3063	SILLA APILABLE	1.00
5111000084-3064	SILLA APILABLE	1.00
5111000084-3065	SILLA APILABLE	1.00
5111000084-3066	SILLA APILABLE	1.00
5111000084-3067	SILLA APILABLE	1.00
5111000084-3068	SILLA APILABLE	1.00
5111000084-3069	SILLA APILABLE	1.00
5111000084-307	SILLA APILABLE	1.00
5111000084-3070	SILLA APILABLE	1.00
5111000084-3071	SILLA APILABLE	1.00
5111000084-3072	SILLA APILABLE	1.00
5111000084-3073	SILLA APILABLE	1.00
5111000084-3074	SILLA APILABLE	1.00
5111000084-3075	SILLA APILABLE	1.00
5111000084-3076	SILLA APILABLE	1.00
5111000084-3077	SILLA APILABLE	1.00
5111000084-3078	SILLA APILABLE	1.00
5111000084-3079	SILLA APILABLE	1.00
5111000084-308	SILLA APILABLE	1.00
5111000084-3080	SILLA APILABLE	1.00
5111000084-3081	SILLA APILABLE	1.00
5111000084-3082	SILLA APILABLE	1.00
5111000084-3083	SILLA APILABLE	1.00
5111000084-3084	SILLA APILABLE	1.00
5111000084-3085	SILLA APILABLE	1.00
5111000084-3086	SILLA APILABLE	1.00
5111000084-3087	SILLA APILABLE	1.00
5111000084-3088	SILLA APILABLE	1.00
5111000084-3089	SILLA APILABLE	1.00
5111000084-309	SILLA APILABLE	1.00
5111000084-3090	SILLA APILABLE	1.00
5111000084-3091	SILLA APILABLE	1.00
5111000084-3092	SILLA APILABLE	1.00



CUENTA PÚBLICA 2023
Relación de Bienes Muebles que Componen el Patrimonio
(Cifras en Pesos)

Código	Descripción del Bien Mueble	Valor en Libros
5111000084-3093	SILLA APILABLE	1.00
5111000084-3094	SILLA APILABLE	1.00
5111000084-3095	SILLA APILABLE	1.00
5111000084-3096	SILLA APILABLE	1.00
5111000084-3097	SILLA APILABLE	1.00
5111000084-3098	SILLA APILABLE	1.00
5111000084-3099	SILLA APILABLE	1.00
5111000084-31	SILLA APILABLE	1.00
5111000084-310	SILLA APILABLE	1.00
5111000084-3100	SILLA APILABLE	1.00
5111000084-3101	SILLA APILABLE	1.00
5111000084-3102	SILLA APILABLE	1.00
5111000084-3103	SILLA APILABLE	1.00
5111000084-3104	SILLA APILABLE	1.00
5111000084-3105	SILLA APILABLE	1.00
5111000084-3106	SILLA APILABLE	1.00
5111000084-3107	SILLA APILABLE	1.00
5111000084-3108	SILLA APILABLE	1.00
5111000084-3109	SILLA APILABLE	1.00
5111000084-311	SILLA APILABLE	1.00
5111000084-3110	SILLA APILABLE	1.00
5111000084-3111	SILLA APILABLE	1.00
5111000084-3112	SILLA APILABLE	1.00
5111000084-3113	SILLA APILABLE	1.00
5111000084-3114	SILLA APILABLE	1.00
5111000084-3115	SILLA APILABLE	1.00
5111000084-3116	SILLA APILABLE	1.00
5111000084-3117	SILLA APILABLE	1.00
5111000084-3118	SILLA APILABLE	1.00
5111000084-3119	SILLA APILABLE	1.00
5111000084-312	SILLA APILABLE	1.00
5111000084-3120	SILLA APILABLE	1.00
5111000084-3121	SILLA APILABLE	1.00
5111000084-3122	SILLA APILABLE	1.00
5111000084-3123	SILLA APILABLE	1.00
5111000084-3124	SILLA APILABLE	1.00
5111000084-3125	SILLA APILABLE	1.00
5111000084-3126	SILLA APILABLE	1.00
5111000084-3127	SILLA APILABLE	1.00
5111000084-3128	SILLA APILABLE	1.00
5111000084-3129	SILLA APILABLE	1.00
5111000084-313	SILLA APILABLE	1.00
5111000084-3130	SILLA APILABLE	1.00
5111000084-3131	SILLA APILABLE	1.00
5111000084-3132	SILLA APILABLE	1.00
5111000084-3133	SILLA APILABLE	1.00
5111000084-3134	SILLA APILABLE	1.00



CUENTA PÚBLICA 2023
Relación de Bienes Muebles que Componen el Patrimonio
(Cifras en Pesos)

Código	Descripción del Bien Mueble	Valor en Libros
5111000084-3135	SILLA APILABLE	1.00
5111000084-3136	SILLA APILABLE	1.00
5111000084-3137	SILLA APILABLE	1.00
5111000084-3138	SILLA APILABLE	1.00
5111000084-3139	SILLA APILABLE	1.00
5111000084-314	SILLA APILABLE	1.00
5111000084-3140	SILLA APILABLE	1.00
5111000084-3141	SILLA APILABLE	1.00
5111000084-3142	SILLA APILABLE	1.00
5111000084-3143	SILLA APILABLE	1.00
5111000084-3144	SILLA APILABLE	1.00
5111000084-3145	SILLA APILABLE	1.00
5111000084-3146	SILLA APILABLE	1.00
5111000084-3147	SILLA APILABLE	1.00
5111000084-3148	SILLA APILABLE	1.00
5111000084-3149	SILLA APILABLE	1.00
5111000084-315	SILLA APILABLE	1.00
5111000084-3150	SILLA APILABLE	1.00
5111000084-3151	SILLA APILABLE	1.00
5111000084-3152	SILLA APILABLE	1.00
5111000084-3153	SILLA APILABLE	1.00
5111000084-3154	SILLA APILABLE	1.00
5111000084-3155	SILLA APILABLE	1.00
5111000084-3156	SILLA APILABLE	1.00
5111000084-3157	SILLA APILABLE	1.00
5111000084-3158	SILLA APILABLE	1.00
5111000084-3159	SILLA APILABLE	1.00
5111000084-316	SILLA APILABLE	1.00
5111000084-3160	SILLA APILABLE	1.00
5111000084-3161	SILLA APILABLE	1.00
5111000084-3162	SILLA APILABLE	1.00
5111000084-3163	SILLA APILABLE	1.00
5111000084-3164	SILLA APILABLE	1.00
5111000084-3165	SILLA APILABLE	1.00
5111000084-3166	SILLA APILABLE	1.00
5111000084-3167	SILLA APILABLE	1.00
5111000084-3168	SILLA APILABLE	1.00
5111000084-3169	SILLA APILABLE	1.00
5111000084-317	SILLA APILABLE	1.00
5111000084-3170	SILLA APILABLE	1.00
5111000084-3171	SILLA APILABLE	1.00
5111000084-3172	SILLA APILABLE	1.00
5111000084-3173	SILLA APILABLE	1.00
5111000084-3174	SILLA APILABLE	1.00
5111000084-3175	SILLA APILABLE	1.00
5111000084-3176	SILLA APILABLE	1.00
5111000084-3177	SILLA APILABLE	1.00



CUENTA PÚBLICA 2023
Relación de Bienes Muebles que Componen el Patrimonio
(Cifras en Pesos)

Código	Descripción del Bien Mueble	Valor en Libros
5111000084-3178	SILLA APILABLE	1.00
5111000084-3179	SILLA APILABLE	1.00
5111000084-318	SILLA APILABLE	1.00
5111000084-3180	SILLA APILABLE	1.00
5111000084-3181	SILLA APILABLE	1.00
5111000084-3182	SILLA APILABLE	1.00
5111000084-3183	SILLA APILABLE	1.00
5111000084-3184	SILLA APILABLE	1.00
5111000084-3185	SILLA APILABLE	1.00
5111000084-3186	SILLA APILABLE	1.00
5111000084-3187	SILLA APILABLE	1.00
5111000084-3188	SILLA APILABLE	1.00
5111000084-3189	SILLA APILABLE	1.00
5111000084-319	SILLA APILABLE	1.00
5111000084-3190	SILLA APILABLE	1.00
5111000084-3191	SILLA APILABLE	1.00
5111000084-3192	SILLA APILABLE	1.00
5111000084-3193	SILLA APILABLE	1.00
5111000084-3194	SILLA APILABLE	1.00
5111000084-3195	SILLA APILABLE	1.00
5111000084-3196	SILLA APILABLE	1.00
5111000084-3197	SILLA APILABLE	1.00
5111000084-3198	SILLA APILABLE	1.00
5111000084-3199	SILLA APILABLE	1.00
5111000084-32	SILLA APILABLE	1.00
5111000084-320	SILLA APILABLE	1.00
5111000084-3200	SILLA APILABLE	1.00
5111000084-3201	SILLA APILABLE	1.00
5111000084-3202	SILLA APILABLE	1.00
5111000084-3203	SILLA APILABLE	1.00
5111000084-3204	SILLA APILABLE	1.00
5111000084-3205	SILLA APILABLE	1.00
5111000084-3206	SILLA APILABLE	1.00
5111000084-3207	SILLA APILABLE	1.00
5111000084-3208	SILLA APILABLE	1.00
5111000084-3209	SILLA APILABLE	1.00
5111000084-321	SILLA APILABLE	1.00
5111000084-3210	SILLA APILABLE	1.00
5111000084-3211	SILLA APILABLE	1.00
5111000084-3212	SILLA APILABLE	1.00
5111000084-3213	SILLA APILABLE	1.00
5111000084-3214	SILLA APILABLE	1.00
5111000084-3215	SILLA APILABLE	1.00
5111000084-3216	SILLA APILABLE	1.00
5111000084-3217	SILLA APILABLE	1.00
5111000084-3218	SILLA APILABLE	1.00
5111000084-3219	SILLA APILABLE	1.00



CUENTA PÚBLICA 2023
Relación de Bienes Muebles que Componen el Patrimonio
(Cifras en Pesos)

Código	Descripción del Bien Mueble	Valor en Libros
5111000084-322	SILLA APILABLE	1.00
5111000084-3220	SILLA APILABLE	1.00
5111000084-3221	SILLA APILABLE	1.00
5111000084-3222	SILLA APILABLE	1.00
5111000084-3223	SILLA APILABLE	1.00
5111000084-3224	SILLA APILABLE	1.00
5111000084-3225	SILLA APILABLE	1.00
5111000084-3226	SILLA APILABLE	1.00
5111000084-3227	SILLA APILABLE	1.00
5111000084-3228	SILLA APILABLE	1.00
5111000084-3229	SILLA APILABLE	1.00
5111000084-323	SILLA APILABLE	1.00
5111000084-3230	SILLA APILABLE	1.00
5111000084-3231	SILLA APILABLE	1.00
5111000084-3232	SILLA APILABLE	1.00
5111000084-3233	SILLA APILABLE	1.00
5111000084-3234	SILLA APILABLE	1.00
5111000084-3235	SILLA APILABLE	1.00
5111000084-3236	SILLA APILABLE	1.00
5111000084-3237	SILLA APILABLE	1.00
5111000084-3238	SILLA APILABLE	1.00
5111000084-3239	SILLA APILABLE	1.00
5111000084-324	SILLA APILABLE	1.00
5111000084-3240	SILLA APILABLE	1.00
5111000084-3241	SILLA APILABLE	1.00
5111000084-3242	SILLA APILABLE	1.00
5111000084-3243	SILLA APILABLE	1.00
5111000084-3244	SILLA APILABLE	1.00
5111000084-3245	SILLA APILABLE	1.00
5111000084-3246	SILLA APILABLE	1.00
5111000084-3247	SILLA APILABLE	1.00
5111000084-3248	SILLA APILABLE	1.00
5111000084-3249	SILLA APILABLE	1.00
5111000084-325	SILLA APILABLE	1.00
5111000084-3250	SILLA APILABLE	1.00
5111000084-3251	SILLA APILABLE	1.00
5111000084-3252	SILLA APILABLE	1.00
5111000084-3253	SILLA APILABLE	1.00
5111000084-3254	SILLA APILABLE	1.00
5111000084-3255	SILLA APILABLE	1.00
5111000084-3256	SILLA APILABLE	1.00
5111000084-3257	SILLA APILABLE	1.00
5111000084-3258	SILLA APILABLE	1.00
5111000084-3259	SILLA APILABLE	1.00
5111000084-326	SILLA APILABLE	1.00
5111000084-3260	SILLA APILABLE	1.00
5111000084-3261	SILLA APILABLE	1.00



CUENTA PÚBLICA 2023
Relación de Bienes Muebles que Componen el Patrimonio
(Cifras en Pesos)

Código	Descripción del Bien Mueble	Valor en Libros
5111000084-3262	SILLA APILABLE	1.00
5111000084-3263	SILLA APILABLE	1.00
5111000084-3264	SILLA APILABLE	1.00
5111000084-3265	SILLA APILABLE	1.00
5111000084-3266	SILLA APILABLE	1.00
5111000084-3267	SILLA APILABLE	1.00
5111000084-3268	SILLA APILABLE	1.00
5111000084-3269	SILLA APILABLE	1.00
5111000084-327	SILLA APILABLE	1.00
5111000084-3270	SILLA APILABLE	1.00
5111000084-3271	SILLA APILABLE	1.00
5111000084-3272	SILLA APILABLE	1.00
5111000084-3273	SILLA APILABLE	1.00
5111000084-3274	SILLA APILABLE	1.00
5111000084-3275	SILLA APILABLE	1.00
5111000084-3276	SILLA APILABLE	1.00
5111000084-3277	SILLA APILABLE	1.00
5111000084-3278	SILLA APILABLE	1.00
5111000084-3279	SILLA APILABLE	1.00
5111000084-328	SILLA APILABLE	1.00
5111000084-3280	SILLA APILABLE	1.00
5111000084-3281	SILLA APILABLE	1.00
5111000084-3282	SILLA APILABLE	1.00
5111000084-3283	SILLA APILABLE	1.00
5111000084-3284	SILLA APILABLE	1.00
5111000084-3285	SILLA APILABLE	1.00
5111000084-3286	SILLA APILABLE	1.00
5111000084-3287	SILLA APILABLE	1.00
5111000084-3288	SILLA APILABLE	1.00
5111000084-3289	SILLA APILABLE	1.00
5111000084-329	SILLA APILABLE	1.00
5111000084-3290	SILLA APILABLE	1.00
5111000084-3291	SILLA APILABLE	1.00
5111000084-3292	SILLA APILABLE	1.00
5111000084-3293	SILLA APILABLE	1.00
5111000084-3294	SILLA APILABLE	1.00
5111000084-3295	SILLA APILABLE	1.00
5111000084-3296	SILLA APILABLE	1.00
5111000084-3297	SILLA APILABLE	1.00
5111000084-3298	SILLA APILABLE	1.00
5111000084-3299	SILLA APILABLE	1.00
5111000084-33	SILLA APILABLE	1.00
5111000084-330	SILLA APILABLE	1.00
5111000084-3300	SILLA APILABLE	1.00
5111000084-3301	SILLA APILABLE	1.00
5111000084-3302	SILLA APILABLE	1.00
5111000084-3303	SILLA APILABLE	1.00



CUENTA PÚBLICA 2023
Relación de Bienes Muebles que Componen el Patrimonio
(Cifras en Pesos)

Código	Descripción del Bien Mueble	Valor en Libros
5111000084-3304	SILLA APILABLE	1.00
5111000084-3305	SILLA APILABLE	1.00
5111000084-3306	SILLA APILABLE	1.00
5111000084-3307	SILLA APILABLE	1.00
5111000084-3308	SILLA APILABLE	1.00
5111000084-3309	SILLA APILABLE	1.00
5111000084-331	SILLA APILABLE	1.00
5111000084-3310	SILLA APILABLE	1.00
5111000084-3311	SILLA APILABLE	1.00
5111000084-3312	SILLA APILABLE	1.00
5111000084-3313	SILLA APILABLE	1.00
5111000084-3314	SILLA APILABLE	1.00
5111000084-3315	SILLA APILABLE	1.00
5111000084-3316	SILLA APILABLE	1.00
5111000084-3317	SILLA APILABLE	1.00
5111000084-3318	SILLA APILABLE	1.00
5111000084-3319	SILLA APILABLE	1.00
5111000084-332	SILLA APILABLE	1.00
5111000084-3320	SILLA APILABLE	1.00
5111000084-3321	SILLA APILABLE	1.00
5111000084-3322	SILLA APILABLE	1.00
5111000084-3323	SILLA APILABLE	1.00
5111000084-3324	SILLA APILABLE	1.00
5111000084-3325	SILLA APILABLE	1.00
5111000084-3326	SILLA APILABLE	1.00
5111000084-3327	SILLA APILABLE	1.00
5111000084-3328	SILLA APILABLE	1.00
5111000084-3329	SILLA APILABLE	1.00
5111000084-333	SILLA APILABLE	1.00
5111000084-3330	SILLA APILABLE	1.00
5111000084-3331	SILLA APILABLE	1.00
5111000084-3332	SILLA APILABLE	1.00
5111000084-3333	SILLA APILABLE	1.00
5111000084-3334	SILLA APILABLE	1.00
5111000084-3335	SILLA APILABLE	1.00
5111000084-3336	SILLA APILABLE	1.00
5111000084-3337	SILLA APILABLE	1.00
5111000084-3338	SILLA APILABLE	1.00
5111000084-3339	SILLA APILABLE	1.00
5111000084-334	SILLA APILABLE	1.00
5111000084-3340	SILLA APILABLE	1.00
5111000084-3341	SILLA APILABLE	1.00
5111000084-3342	SILLA APILABLE	1.00
5111000084-3343	SILLA APILABLE	1.00
5111000084-3344	SILLA APILABLE	1.00
5111000084-3345	SILLA APILABLE	1.00
5111000084-3346	SILLA APILABLE	1.00



CUENTA PÚBLICA 2023
Relación de Bienes Muebles que Componen el Patrimonio
(Cifras en Pesos)

Código	Descripción del Bien Mueble	Valor en Libros
5111000084-3347	SILLA APILABLE	1.00
5111000084-3348	SILLA APILABLE	1.00
5111000084-3349	SILLA APILABLE	1.00
5111000084-335	SILLA APILABLE	1.00
5111000084-3350	SILLA APILABLE	1.00
5111000084-3351	SILLA APILABLE	1.00
5111000084-3352	SILLA APILABLE	1.00
5111000084-3353	SILLA APILABLE	1.00
5111000084-3354	SILLA APILABLE	1.00
5111000084-3355	SILLA APILABLE	1.00
5111000084-3356	SILLA APILABLE	1.00
5111000084-3357	SILLA APILABLE	1.00
5111000084-3358	SILLA APILABLE	1.00
5111000084-3359	SILLA APILABLE	1.00
5111000084-336	SILLA APILABLE	1.00
5111000084-3360	SILLA APILABLE	1.00
5111000084-3361	SILLA APILABLE	1.00
5111000084-3362	SILLA APILABLE	1.00
5111000084-3363	SILLA APILABLE	1.00
5111000084-3364	SILLA APILABLE	1.00
5111000084-3365	SILLA APILABLE	1.00
5111000084-3366	SILLA APILABLE	1.00
5111000084-3367	SILLA APILABLE	1.00
5111000084-3368	SILLA APILABLE	1.00
5111000084-3369	SILLA APILABLE	1.00
5111000084-337	SILLA APILABLE	1.00
5111000084-3370	SILLA APILABLE	1.00
5111000084-3371	SILLA APILABLE	1.00
5111000084-3372	SILLA APILABLE	1.00
5111000084-3373	SILLA APILABLE	1.00
5111000084-3374	SILLA APILABLE	1.00
5111000084-3375	SILLA APILABLE	1.00
5111000084-3376	SILLA APILABLE	1.00
5111000084-3377	SILLA APILABLE	1.00
5111000084-3378	SILLA APILABLE	1.00
5111000084-3379	SILLA APILABLE	1.00
5111000084-338	SILLA APILABLE	1.00
5111000084-3380	SILLA APILABLE	1.00
5111000084-3381	SILLA APILABLE	1.00
5111000084-3382	SILLA APILABLE	1.00
5111000084-3383	SILLA APILABLE	1.00
5111000084-3384	SILLA APILABLE	1.00
5111000084-3385	SILLA APILABLE	1.00
5111000084-3386	SILLA APILABLE	1.00
5111000084-3387	SILLA APILABLE	1.00
5111000084-3388	SILLA APILABLE	1.00
5111000084-3389	SILLA APILABLE	1.00



CUENTA PÚBLICA 2023
Relación de Bienes Muebles que Componen el Patrimonio
(Cifras en Pesos)

Código	Descripción del Bien Mueble	Valor en Libros
5111000084-339	SILLA APILABLE	1.00
5111000084-3390	SILLA APILABLE	1.00
5111000084-3391	SILLA APILABLE	1.00
5111000084-3392	SILLA APILABLE	1.00
5111000084-3393	SILLA APILABLE	1.00
5111000084-3394	SILLA APILABLE	1.00
5111000084-3395	SILLA APILABLE	1.00
5111000084-3396	SILLA APILABLE	1.00
5111000084-3397	SILLA APILABLE	1.00
5111000084-3398	SILLA APILABLE	1.00
5111000084-3399	SILLA APILABLE	1.00
5111000084-34	SILLA APILABLE	1.00
5111000084-340	SILLA APILABLE	1.00
5111000084-3400	SILLA APILABLE	1.00
5111000084-3401	SILLA APILABLE	1.00
5111000084-3402	SILLA APILABLE	1.00
5111000084-3403	SILLA APILABLE	1.00
5111000084-3404	SILLA APILABLE	1.00
5111000084-3405	SILLA APILABLE	1.00
5111000084-3406	SILLA APILABLE	1.00
5111000084-3407	SILLA APILABLE	1.00
5111000084-3408	SILLA APILABLE	1.00
5111000084-3409	SILLA APILABLE	1.00
5111000084-341	SILLA APILABLE	1.00
5111000084-3410	SILLA APILABLE	1.00
5111000084-3411	SILLA APILABLE	1.00
5111000084-3412	SILLA APILABLE	1.00
5111000084-3413	SILLA APILABLE	1.00
5111000084-3414	SILLA APILABLE	1.00
5111000084-3415	SILLA APILABLE	1.00
5111000084-3416	SILLA APILABLE	1.00
5111000084-3417	SILLA APILABLE	1.00
5111000084-3418	SILLA APILABLE	1.00
5111000084-3419	SILLA APILABLE	1.00
5111000084-342	SILLA APILABLE	1.00
5111000084-3420	SILLA APILABLE	1.00
5111000084-3421	SILLA APILABLE	1.00
5111000084-3422	SILLA APILABLE	1.00
5111000084-3423	SILLA APILABLE	1.00
5111000084-3424	SILLA APILABLE	1.00
5111000084-3425	SILLA APILABLE	1.00
5111000084-3426	SILLA APILABLE	1.00
5111000084-3427	SILLA APILABLE	1.00
5111000084-3428	SILLA APILABLE	1.00
5111000084-3429	SILLA APILABLE	1.00
5111000084-343	SILLA APILABLE	1.00
5111000084-3430	SILLA APILABLE	1.00



CUENTA PÚBLICA 2023
Relación de Bienes Muebles que Componen el Patrimonio
(Cifras en Pesos)

Código	Descripción del Bien Mueble	Valor en Libros
5111000084-3431	SILLA APILABLE	1.00
5111000084-3432	SILLA APILABLE	1.00
5111000084-3433	SILLA APILABLE	1.00
5111000084-3434	SILLA APILABLE	1.00
5111000084-3435	SILLA APILABLE	1.00
5111000084-3436	SILLA APILABLE	1.00
5111000084-3437	SILLA APILABLE	1.00
5111000084-3438	SILLA APILABLE	1.00
5111000084-3439	SILLA APILABLE	1.00
5111000084-344	SILLA APILABLE	1.00
5111000084-3440	SILLA APILABLE	1.00
5111000084-3441	SILLA APILABLE	1.00
5111000084-3442	SILLA APILABLE	1.00
5111000084-3443	SILLA APILABLE	1.00
5111000084-3444	SILLA APILABLE	1.00
5111000084-3445	SILLA APILABLE	1.00
5111000084-3446	SILLA APILABLE	1.00
5111000084-3447	SILLA APILABLE	1.00
5111000084-3448	SILLA APILABLE	1.00
5111000084-3449	SILLA APILABLE	1.00
5111000084-345	SILLA APILABLE	1.00
5111000084-3450	SILLA APILABLE	1.00
5111000084-3451	SILLA APILABLE	1.00
5111000084-3452	SILLA APILABLE	1.00
5111000084-3453	SILLA APILABLE	1.00
5111000084-3454	SILLA APILABLE	1.00
5111000084-3455	SILLA APILABLE	1.00
5111000084-3456	SILLA APILABLE	1.00
5111000084-3457	SILLA APILABLE	1.00
5111000084-3458	SILLA APILABLE	1.00
5111000084-3459	SILLA APILABLE	1.00
5111000084-346	SILLA APILABLE	1.00
5111000084-3460	SILLA APILABLE	1.00
5111000084-3461	SILLA APILABLE	1.00
5111000084-3462	SILLA APILABLE	1.00
5111000084-3463	SILLA APILABLE	1.00
5111000084-3464	SILLA APILABLE	1.00
5111000084-3465	SILLA APILABLE	1.00
5111000084-3466	SILLA APILABLE	1.00
5111000084-3467	SILLA APILABLE	1.00
5111000084-3468	SILLA APILABLE	1.00
5111000084-3469	SILLA APILABLE	1.00
5111000084-347	SILLA APILABLE	1.00
5111000084-3470	SILLA APILABLE	1.00
5111000084-3471	SILLA APILABLE	1.00
5111000084-3472	SILLA APILABLE	1.00
5111000084-3473	SILLA APILABLE	1.00



CUENTA PÚBLICA 2023
Relación de Bienes Muebles que Componen el Patrimonio
(Cifras en Pesos)

Código	Descripción del Bien Mueble	Valor en Libros
5111000084-3474	SILLA APILABLE	1.00
5111000084-3475	SILLA APILABLE	1.00
5111000084-3476	SILLA APILABLE	1.00
5111000084-3477	SILLA APILABLE	1.00
5111000084-3478	SILLA APILABLE	1.00
5111000084-3479	SILLA APILABLE	1.00
5111000084-348	SILLA APILABLE	1.00
5111000084-3480	SILLA APILABLE	1.00
5111000084-3481	SILLA APILABLE	1.00
5111000084-3482	SILLA APILABLE	1.00
5111000084-3483	SILLA APILABLE	1.00
5111000084-3484	SILLA APILABLE	1.00
5111000084-3485	SILLA APILABLE	1.00
5111000084-3486	SILLA APILABLE	1.00
5111000084-3487	SILLA APILABLE	1.00
5111000084-3488	SILLA APILABLE	1.00
5111000084-3489	SILLA APILABLE	1.00
5111000084-349	SILLA APILABLE	1.00
5111000084-3490	SILLA APILABLE	1.00
5111000084-3491	SILLA APILABLE	1.00
5111000084-3492	SILLA APILABLE	1.00
5111000084-3493	SILLA APILABLE	1.00
5111000084-3494	SILLA APILABLE	1.00
5111000084-3495	SILLA APILABLE	1.00
5111000084-3496	SILLA APILABLE	1.00
5111000084-3497	SILLA APILABLE	1.00
5111000084-3498	SILLA APILABLE	1.00
5111000084-3499	SILLA APILABLE	1.00
5111000084-35	SILLA APILABLE	1.00
5111000084-350	SILLA APILABLE	1.00
5111000084-3500	SILLA APILABLE	1.00
5111000084-3501	SILLA APILABLE	1.00
5111000084-3502	SILLA APILABLE	1.00
5111000084-3503	SILLA APILABLE	1.00
5111000084-3504	SILLA APILABLE	1.00
5111000084-3505	SILLA APILABLE	1.00
5111000084-3506	SILLA APILABLE	1.00
5111000084-3507	SILLA APILABLE	1.00
5111000084-3508	SILLA APILABLE	1.00
5111000084-3509	SILLA APILABLE	1.00
5111000084-351	SILLA APILABLE	1.00
5111000084-3510	SILLA APILABLE	1.00
5111000084-3511	SILLA APILABLE	1.00
5111000084-3512	SILLA APILABLE	1.00
5111000084-3513	SILLA APILABLE	1.00
5111000084-3514	SILLA APILABLE	1.00
5111000084-3515	SILLA APILABLE	1.00



CUENTA PÚBLICA 2023
Relación de Bienes Muebles que Componen el Patrimonio
(Cifras en Pesos)

Código	Descripción del Bien Mueble	Valor en Libros
5111000084-3516	SILLA APILABLE	1.00
5111000084-3517	SILLA APILABLE	1.00
5111000084-3518	SILLA APILABLE	1.00
5111000084-3519	SILLA APILABLE	1.00
5111000084-352	SILLA APILABLE	1.00
5111000084-3520	SILLA APILABLE	1.00
5111000084-3521	SILLA APILABLE	1.00
5111000084-3522	SILLA APILABLE	1.00
5111000084-3523	SILLA APILABLE	1.00
5111000084-3524	SILLA APILABLE	1.00
5111000084-3525	SILLA APILABLE	1.00
5111000084-3526	SILLA APILABLE	1.00
5111000084-3527	SILLA APILABLE	1.00
5111000084-3528	SILLA APILABLE	1.00
5111000084-3529	SILLA APILABLE	1.00
5111000084-353	SILLA APILABLE	1.00
5111000084-3530	SILLA APILABLE	1.00
5111000084-3531	SILLA APILABLE	1.00
5111000084-3532	SILLA APILABLE	1.00
5111000084-3533	SILLA APILABLE	1.00
5111000084-3534	SILLA APILABLE	1.00
5111000084-3535	SILLA APILABLE	1.00
5111000084-3536	SILLA APILABLE	1.00
5111000084-3537	SILLA APILABLE	1.00
5111000084-3538	SILLA APILABLE	1.00
5111000084-3539	SILLA APILABLE	1.00
5111000084-354	SILLA APILABLE	1.00
5111000084-3540	SILLA APILABLE	1.00
5111000084-3541	SILLA APILABLE	1.00
5111000084-3542	SILLA APILABLE	1.00
5111000084-3543	SILLA APILABLE	1.00
5111000084-3544	SILLA APILABLE	1.00
5111000084-3545	SILLA APILABLE	1.00
5111000084-3546	SILLA APILABLE	1.00
5111000084-3547	SILLA APILABLE	1.00
5111000084-3548	SILLA APILABLE	1.00
5111000084-3549	SILLA APILABLE	1.00
5111000084-355	SILLA APILABLE	1.00
5111000084-3550	SILLA APILABLE	1.00
5111000084-3551	SILLA APILABLE	1.00
5111000084-3552	SILLA APILABLE	1.00
5111000084-3553	SILLA APILABLE	1.00
5111000084-3554	SILLA APILABLE	1.00
5111000084-3555	SILLA APILABLE	1.00
5111000084-3556	SILLA APILABLE	1.00
5111000084-3557	SILLA APILABLE	1.00
5111000084-3558	SILLA APILABLE	1.00



CUENTA PÚBLICA 2023
Relación de Bienes Muebles que Componen el Patrimonio
(Cifras en Pesos)

Código	Descripción del Bien Mueble	Valor en Libros
5111000084-3559	SILLA APILABLE	1.00
5111000084-356	SILLA APILABLE	1.00
5111000084-3560	SILLA APILABLE	1.00
5111000084-3561	SILLA APILABLE	1.00
5111000084-3562	SILLA APILABLE	1.00
5111000084-3563	SILLA APILABLE	1.00
5111000084-3564	SILLA APILABLE	1.00
5111000084-3565	SILLA APILABLE	1.00
5111000084-3566	SILLA APILABLE	1.00
5111000084-3567	SILLA APILABLE	1.00
5111000084-3568	SILLA APILABLE	1.00
5111000084-3569	SILLA APILABLE	1.00
5111000084-357	SILLA APILABLE	1.00
5111000084-3570	SILLA APILABLE	1.00
5111000084-3571	SILLA APILABLE	1.00
5111000084-3572	SILLA APILABLE	1.00
5111000084-3573	SILLA APILABLE	1.00
5111000084-3574	SILLA APILABLE	1.00
5111000084-3575	SILLA APILABLE	1.00
5111000084-3576	SILLA APILABLE	1.00
5111000084-3577	SILLA APILABLE	1.00
5111000084-3578	SILLA APILABLE	1.00
5111000084-3579	SILLA APILABLE	1.00
5111000084-358	SILLA APILABLE	1.00
5111000084-3580	SILLA APILABLE	1.00
5111000084-3581	SILLA APILABLE	1.00
5111000084-3582	SILLA APILABLE	1.00
5111000084-3583	SILLA APILABLE	1.00
5111000084-3584	SILLA APILABLE	1.00
5111000084-3585	SILLA APILABLE	1.00
5111000084-3586	SILLA APILABLE	1.00
5111000084-3587	SILLA APILABLE	1.00
5111000084-3588	SILLA APILABLE	1.00
5111000084-3589	SILLA APILABLE	1.00
5111000084-359	SILLA APILABLE	1.00
5111000084-3590	SILLA APILABLE	1.00
5111000084-3591	SILLA APILABLE	1.00
5111000084-3592	SILLA APILABLE	1.00
5111000084-3593	SILLA APILABLE	1.00
5111000084-3594	SILLA APILABLE	1.00
5111000084-3595	SILLA APILABLE	1.00
5111000084-3596	SILLA APILABLE	1.00
5111000084-3597	SILLA APILABLE	1.00
5111000084-3598	SILLA APILABLE	1.00
5111000084-3599	SILLA APILABLE	1.00
5111000084-36	SILLA APILABLE	1.00
5111000084-360	SILLA APILABLE	1.00



CUENTA PÚBLICA 2023
Relación de Bienes Muebles que Componen el Patrimonio
(Cifras en Pesos)

Código	Descripción del Bien Mueble	Valor en Libros
5111000084-3600	SILLA APILABLE	1.00
5111000084-3601	SILLA APILABLE	1.00
5111000084-3602	SILLA APILABLE	1.00
5111000084-3603	SILLA APILABLE	1.00
5111000084-3604	SILLA APILABLE	1.00
5111000084-3605	SILLA APILABLE	1.00
5111000084-3606	SILLA APILABLE	1.00
5111000084-3607	SILLA APILABLE	1.00
5111000084-3608	SILLA APILABLE	1.00
5111000084-3609	SILLA APILABLE	1.00
5111000084-361	SILLA APILABLE	1.00
5111000084-3610	SILLA APILABLE	1.00
5111000084-3611	SILLA APILABLE	1.00
5111000084-3612	SILLA APILABLE	1.00
5111000084-3613	SILLA APILABLE	1.00
5111000084-3614	SILLA APILABLE	1.00
5111000084-3615	SILLA APILABLE	1.00
5111000084-3616	SILLA APILABLE	1.00
5111000084-3617	SILLA APILABLE	1.00
5111000084-3618	SILLA APILABLE	1.00
5111000084-3619	SILLA APILABLE	1.00
5111000084-362	SILLA APILABLE	1.00
5111000084-3620	SILLA APILABLE	1.00
5111000084-3621	SILLA APILABLE	1.00
5111000084-3622	SILLA APILABLE	1.00
5111000084-3623	SILLA APILABLE	1.00
5111000084-3624	SILLA APILABLE	1.00
5111000084-3625	SILLA APILABLE	1.00
5111000084-3626	SILLA APILABLE	1.00
5111000084-3627	SILLA APILABLE	1.00
5111000084-3628	SILLA APILABLE	1.00
5111000084-3629	SILLA APILABLE	1.00
5111000084-363	SILLA APILABLE	1.00
5111000084-3630	SILLA APILABLE	1.00
5111000084-3631	SILLA APILABLE	1.00
5111000084-3632	SILLA APILABLE	1.00
5111000084-3633	SILLA APILABLE	1.00
5111000084-3634	SILLA APILABLE	1.00
5111000084-3635	SILLA APILABLE	1.00
5111000084-3636	SILLA APILABLE	1.00
5111000084-3637	SILLA APILABLE	1.00
5111000084-3638	SILLA APILABLE	1.00
5111000084-3639	SILLA APILABLE	1.00
5111000084-364	SILLA APILABLE	1.00
5111000084-3640	SILLA APILABLE	1.00
5111000084-3641	SILLA APILABLE	1.00
5111000084-3642	SILLA APILABLE	1.00



CUENTA PÚBLICA 2023
Relación de Bienes Muebles que Componen el Patrimonio
(Cifras en Pesos)

Código	Descripción del Bien Mueble	Valor en Libros
5111000084-3643	SILLA APILABLE	1.00
5111000084-3644	SILLA APILABLE	1.00
5111000084-3645	SILLA APILABLE	1.00
5111000084-3646	SILLA APILABLE	1.00
5111000084-3647	SILLA APILABLE	1.00
5111000084-3648	SILLA APILABLE	1.00
5111000084-3649	SILLA APILABLE	1.00
5111000084-365	SILLA APILABLE	1.00
5111000084-3650	SILLA APILABLE	1.00
5111000084-3651	SILLA APILABLE	1.00
5111000084-3652	SILLA APILABLE	1.00
5111000084-3653	SILLA APILABLE	1.00
5111000084-3654	SILLA APILABLE	1.00
5111000084-3655	SILLA APILABLE	1.00
5111000084-3656	SILLA APILABLE	1.00
5111000084-3657	SILLA APILABLE	1.00
5111000084-3658	SILLA APILABLE	1.00
5111000084-3659	SILLA APILABLE	1.00
5111000084-366	SILLA APILABLE	1.00
5111000084-3660	SILLA APILABLE	1.00
5111000084-3661	SILLA APILABLE	1.00
5111000084-3662	SILLA APILABLE	1.00
5111000084-3663	SILLA APILABLE	1.00
5111000084-3664	SILLA APILABLE	1.00
5111000084-3665	SILLA APILABLE	1.00
5111000084-3666	SILLA APILABLE	1.00
5111000084-3667	SILLA APILABLE	1.00
5111000084-3668	SILLA APILABLE	1.00
5111000084-3669	SILLA APILABLE	1.00
5111000084-367	SILLA APILABLE	1.00
5111000084-3670	SILLA APILABLE	1.00
5111000084-3671	SILLA APILABLE	1.00
5111000084-3672	SILLA APILABLE	1.00
5111000084-3673	SILLA APILABLE	1.00
5111000084-3674	SILLA APILABLE	1.00
5111000084-3675	SILLA APILABLE	1.00
5111000084-3676	SILLA APILABLE	1.00
5111000084-3677	SILLA APILABLE	1.00
5111000084-3678	SILLA APILABLE	1.00
5111000084-3679	SILLA APILABLE	1.00
5111000084-368	SILLA APILABLE	1.00
5111000084-3680	SILLA APILABLE	1.00
5111000084-3681	SILLA APILABLE	1.00
5111000084-3682	SILLA APILABLE	1.00
5111000084-3683	SILLA APILABLE	1.00
5111000084-3684	SILLA APILABLE	1.00
5111000084-3685	SILLA APILABLE	1.00



CUENTA PÚBLICA 2023
Relación de Bienes Muebles que Componen el Patrimonio
(Cifras en Pesos)

Código	Descripción del Bien Mueble	Valor en Libros
5111000084-3686	SILLA APILABLE	1.00
5111000084-3687	SILLA APILABLE	1.00
5111000084-3688	SILLA APILABLE	1.00
5111000084-3689	SILLA APILABLE	1.00
5111000084-369	SILLA APILABLE	1.00
5111000084-3690	SILLA APILABLE	1.00
5111000084-3691	SILLA APILABLE	1.00
5111000084-3692	SILLA APILABLE	1.00
5111000084-3693	SILLA APILABLE	1.00
5111000084-3694	SILLA APILABLE	1.00
5111000084-3695	SILLA APILABLE	1.00
5111000084-3696	SILLA APILABLE	1.00
5111000084-3697	SILLA APILABLE	1.00
5111000084-3698	SILLA APILABLE	1.00
5111000084-3699	SILLA APILABLE	1.00
5111000084-37	SILLA APILABLE	1.00
5111000084-370	SILLA APILABLE	1.00
5111000084-3700	SILLA APILABLE	1.00
5111000084-3701	SILLA APILABLE	1.00
5111000084-3702	SILLA APILABLE	1.00
5111000084-3703	SILLA APILABLE	1.00
5111000084-3704	SILLA APILABLE	1.00
5111000084-3705	SILLA APILABLE	1.00
5111000084-3706	SILLA APILABLE	1.00
5111000084-3707	SILLA APILABLE	1.00
5111000084-3708	SILLA APILABLE	1.00
5111000084-3709	SILLA APILABLE	1.00
5111000084-371	SILLA APILABLE	1.00
5111000084-3710	SILLA APILABLE	1.00
5111000084-3711	SILLA APILABLE	1.00
5111000084-3712	SILLA APILABLE	1.00
5111000084-3713	SILLA APILABLE	1.00
5111000084-3714	SILLA APILABLE	1.00
5111000084-3715	SILLA APILABLE	1.00
5111000084-3716	SILLA APILABLE	1.00
5111000084-3717	SILLA APILABLE	1.00
5111000084-3718	SILLA APILABLE	1.00
5111000084-3719	SILLA APILABLE	1.00
5111000084-372	SILLA APILABLE	1.00
5111000084-3720	SILLA APILABLE	1.00
5111000084-3721	SILLA APILABLE	1.00
5111000084-3722	SILLA APILABLE	1.00
5111000084-3723	SILLA APILABLE	1.00
5111000084-3724	SILLA APILABLE	1.00
5111000084-3725	SILLA APILABLE	1.00
5111000084-3726	SILLA APILABLE	1.00
5111000084-3727	SILLA APILABLE	1.00



CUENTA PÚBLICA 2023
Relación de Bienes Muebles que Componen el Patrimonio
(Cifras en Pesos)

Código	Descripción del Bien Mueble	Valor en Libros
5111000084-3728	SILLA APILABLE	1.00
5111000084-3729	SILLA APILABLE	1.00
5111000084-373	SILLA APILABLE	1.00
5111000084-3730	SILLA APILABLE	1.00
5111000084-3731	SILLA APILABLE	1.00
5111000084-3732	SILLA APILABLE	1.00
5111000084-3733	SILLA APILABLE	1.00
5111000084-3734	SILLA APILABLE	1.00
5111000084-3735	SILLA APILABLE	1.00
5111000084-3736	SILLA APILABLE	1.00
5111000084-3737	SILLA APILABLE	1.00
5111000084-3738	SILLA APILABLE	1.00
5111000084-3739	SILLA APILABLE	1.00
5111000084-374	SILLA APILABLE	1.00
5111000084-3740	SILLA APILABLE	1.00
5111000084-3741	SILLA APILABLE	1.00
5111000084-3742	SILLA APILABLE	1.00
5111000084-3743	SILLA APILABLE	1.00
5111000084-3744	SILLA APILABLE	1.00
5111000084-3745	SILLA APILABLE	1.00
5111000084-3746	SILLA APILABLE	1.00
5111000084-3747	SILLA APILABLE	1.00
5111000084-3748	SILLA APILABLE	1.00
5111000084-3749	SILLA APILABLE	1.00
5111000084-375	SILLA APILABLE	1.00
5111000084-3750	SILLA APILABLE	1.00
5111000084-3751	SILLA APILABLE	1.00
5111000084-3752	SILLA APILABLE	1.00
5111000084-3753	SILLA APILABLE	1.00
5111000084-3754	SILLA APILABLE	1.00
5111000084-3755	SILLA APILABLE	1.00
5111000084-3756	SILLA APILABLE	1.00
5111000084-3757	SILLA APILABLE	1.00
5111000084-3758	SILLA APILABLE	1.00
5111000084-3759	SILLA APILABLE	1.00
5111000084-376	SILLA APILABLE	1.00
5111000084-3760	SILLA APILABLE	1.00
5111000084-3761	SILLA APILABLE	1.00
5111000084-3762	SILLA APILABLE	1.00
5111000084-3763	SILLA APILABLE	1.00
5111000084-3764	SILLA APILABLE	1.00
5111000084-3765	SILLA APILABLE	1.00
5111000084-3766	SILLA APILABLE	1.00
5111000084-3767	SILLA APILABLE	1.00
5111000084-3768	SILLA APILABLE	1.00
5111000084-3769	SILLA APILABLE	1.00
5111000084-377	SILLA APILABLE	1.00



CUENTA PÚBLICA 2023
Relación de Bienes Muebles que Componen el Patrimonio
(Cifras en Pesos)

Código	Descripción del Bien Mueble	Valor en Libros
5111000084-3770	SILLA APILABLE	1.00
5111000084-3771	SILLA APILABLE	1.00
5111000084-3772	SILLA APILABLE	1.00
5111000084-3773	SILLA APILABLE	1.00
5111000084-3774	SILLA APILABLE	1.00
5111000084-3775	SILLA APILABLE	1.00
5111000084-3776	SILLA APILABLE	1.00
5111000084-3777	SILLA APILABLE	1.00
5111000084-3778	SILLA APILABLE	1.00
5111000084-3779	SILLA APILABLE	1.00
5111000084-378	SILLA APILABLE	1.00
5111000084-3780	SILLA APILABLE	1.00
5111000084-3781	SILLA APILABLE	1.00
5111000084-3782	SILLA APILABLE	1.00
5111000084-3783	SILLA APILABLE	1.00
5111000084-3784	SILLA APILABLE	1.00
5111000084-3785	SILLA APILABLE	1.00
5111000084-3786	SILLA APILABLE	1.00
5111000084-3787	SILLA APILABLE	1.00
5111000084-3788	SILLA APILABLE	1.00
5111000084-3789	SILLA APILABLE	1.00
5111000084-379	SILLA APILABLE	1.00
5111000084-3790	SILLA APILABLE	1.00
5111000084-3791	SILLA APILABLE	1.00
5111000084-3792	SILLA APILABLE	1.00
5111000084-3793	SILLA APILABLE	1.00
5111000084-3794	SILLA APILABLE	1.00
5111000084-3795	SILLA APILABLE	1.00
5111000084-3796	SILLA APILABLE	1.00
5111000084-3797	SILLA APILABLE	1.00
5111000084-3798	SILLA APILABLE	1.00
5111000084-3799	SILLA APILABLE	1.00
5111000084-38	SILLA APILABLE	1.00
5111000084-380	SILLA APILABLE	1.00
5111000084-3800	SILLA APILABLE	1.00
5111000084-3801	SILLA APILABLE	1.00
5111000084-3802	SILLA APILABLE	1.00
5111000084-3803	SILLA APILABLE	1.00
5111000084-3804	SILLA APILABLE	1.00
5111000084-3805	SILLA APILABLE	1.00
5111000084-3806	SILLA APILABLE	1.00
5111000084-3807	SILLA APILABLE	1.00
5111000084-3808	SILLA APILABLE	1.00
5111000084-3809	SILLA APILABLE	1.00
5111000084-381	SILLA APILABLE	1.00
5111000084-3810	SILLA APILABLE	1.00
5111000084-3811	SILLA APILABLE	1.00



CUENTA PÚBLICA 2023
Relación de Bienes Muebles que Componen el Patrimonio
(Cifras en Pesos)

Código	Descripción del Bien Mueble	Valor en Libros
5111000084-3812	SILLA APILABLE	1.00
5111000084-3813	SILLA APILABLE	1.00
5111000084-3814	SILLA APILABLE	1.00
5111000084-3815	SILLA APILABLE	1.00
5111000084-3816	SILLA APILABLE	1.00
5111000084-3817	SILLA APILABLE	1.00
5111000084-3818	SILLA APILABLE	1.00
5111000084-3819	SILLA APILABLE	1.00
5111000084-382	SILLA APILABLE	1.00
5111000084-3820	SILLA APILABLE	1.00
5111000084-3821	SILLA APILABLE	1.00
5111000084-3822	SILLA APILABLE	1.00
5111000084-3823	SILLA APILABLE	1.00
5111000084-3824	SILLA APILABLE	1.00
5111000084-3825	SILLA APILABLE	1.00
5111000084-3826	SILLA APILABLE	1.00
5111000084-3827	SILLA APILABLE	1.00
5111000084-3828	SILLA APILABLE	1.00
5111000084-3829	SILLA APILABLE	1.00
5111000084-383	SILLA APILABLE	1.00
5111000084-3830	SILLA APILABLE	1.00
5111000084-3831	SILLA APILABLE	1.00
5111000084-3832	SILLA APILABLE	1.00
5111000084-3833	SILLA APILABLE	1.00
5111000084-3834	SILLA APILABLE	1.00
5111000084-3835	SILLA APILABLE	1.00
5111000084-3836	SILLA APILABLE	1.00
5111000084-3837	SILLA APILABLE	1.00
5111000084-3838	SILLA APILABLE	1.00
5111000084-3839	SILLA APILABLE	1.00
5111000084-384	SILLA APILABLE	1.00
5111000084-3840	SILLA APILABLE	1.00
5111000084-3841	SILLA APILABLE	1.00
5111000084-3842	SILLA APILABLE	1.00
5111000084-3843	SILLA APILABLE	1.00
5111000084-3844	SILLA APILABLE	1.00
5111000084-3845	SILLA APILABLE	1.00
5111000084-3846	SILLA APILABLE	1.00
5111000084-3847	SILLA APILABLE	1.00
5111000084-3848	SILLA APILABLE	1.00
5111000084-3849	SILLA APILABLE	1.00
5111000084-385	SILLA APILABLE	1.00
5111000084-3850	SILLA APILABLE	1.00
5111000084-3851	SILLA APILABLE	1.00
5111000084-3852	SILLA APILABLE	1.00
5111000084-3853	SILLA APILABLE	1.00
5111000084-3854	SILLA APILABLE	1.00



CUENTA PÚBLICA 2023
Relación de Bienes Muebles que Componen el Patrimonio
(Cifras en Pesos)

Código	Descripción del Bien Mueble	Valor en Libros
5111000084-3855	SILLA APILABLE	1.00
5111000084-3856	SILLA APILABLE	1.00
5111000084-3857	SILLA APILABLE	1.00
5111000084-3858	SILLA APILABLE	1.00
5111000084-3859	SILLA APILABLE	1.00
5111000084-386	SILLA APILABLE	1.00
5111000084-3860	SILLA APILABLE	1.00
5111000084-3861	SILLA APILABLE	1.00
5111000084-3862	SILLA APILABLE	1.00
5111000084-3863	SILLA APILABLE	1.00
5111000084-3864	SILLA APILABLE	1.00
5111000084-3865	SILLA APILABLE	1.00
5111000084-3866	SILLA APILABLE	1.00
5111000084-3867	SILLA APILABLE	1.00
5111000084-3868	SILLA APILABLE	1.00
5111000084-3869	SILLA APILABLE	1.00
5111000084-387	SILLA APILABLE	1.00
5111000084-3870	SILLA APILABLE	1.00
5111000084-3871	SILLA APILABLE	1.00
5111000084-3872	SILLA APILABLE	1.00
5111000084-3873	SILLA APILABLE	1.00
5111000084-3874	SILLA APILABLE	1.00
5111000084-3875	SILLA APILABLE	1.00
5111000084-3876	SILLA APILABLE	1.00
5111000084-3877	SILLA APILABLE	1.00
5111000084-3878	SILLA APILABLE	1.00
5111000084-3879	SILLA APILABLE	1.00
5111000084-388	SILLA APILABLE	1.00
5111000084-3880	SILLA APILABLE	1.00
5111000084-3881	SILLA APILABLE	1.00
5111000084-3882	SILLA APILABLE	1.00
5111000084-3883	SILLA APILABLE	1.00
5111000084-3884	SILLA APILABLE	1.00
5111000084-3885	SILLA APILABLE	1.00
5111000084-3886	SILLA APILABLE	1.00
5111000084-3887	SILLA APILABLE	1.00
5111000084-3888	SILLA APILABLE	1.00
5111000084-3889	SILLA APILABLE	1.00
5111000084-389	SILLA APILABLE	1.00
5111000084-3890	SILLA APILABLE	1.00
5111000084-3891	SILLA APILABLE	1.00
5111000084-3892	SILLA APILABLE	1.00
5111000084-3893	SILLA APILABLE	1.00
5111000084-3894	SILLA APILABLE	1.00
5111000084-3895	SILLA APILABLE	1.00
5111000084-3896	SILLA APILABLE	1.00
5111000084-3897	SILLA APILABLE	1.00



CUENTA PÚBLICA 2023
Relación de Bienes Muebles que Componen el Patrimonio
(Cifras en Pesos)

Código	Descripción del Bien Mueble	Valor en Libros
5111000084-3898	SILLA APILABLE	1.00
5111000084-3899	SILLA APILABLE	1.00
5111000084-39	SILLA APILABLE	1.00
5111000084-390	SILLA APILABLE	1.00
5111000084-3900	SILLA APILABLE	1.00
5111000084-3901	SILLA APILABLE	1.00
5111000084-3902	SILLA APILABLE	1.00
5111000084-3903	SILLA APILABLE	1.00
5111000084-3904	SILLA APILABLE	1.00
5111000084-3905	SILLA APILABLE	1.00
5111000084-3906	SILLA APILABLE	1.00
5111000084-3907	SILLA APILABLE	1.00
5111000084-3908	SILLA APILABLE	1.00
5111000084-3909	SILLA APILABLE	1.00
5111000084-391	SILLA APILABLE	1.00
5111000084-3910	SILLA APILABLE	1.00
5111000084-3911	SILLA APILABLE	1.00
5111000084-3912	SILLA APILABLE	1.00
5111000084-3913	SILLA APILABLE	1.00
5111000084-3914	SILLA APILABLE	1.00
5111000084-3915	SILLA APILABLE	1.00
5111000084-3916	SILLA APILABLE	1.00
5111000084-3917	SILLA APILABLE	1.00
5111000084-3918	SILLA APILABLE	1.00
5111000084-3919	SILLA APILABLE	1.00
5111000084-392	SILLA APILABLE	1.00
5111000084-3920	SILLA APILABLE	1.00
5111000084-3921	SILLA APILABLE	1.00
5111000084-3922	SILLA APILABLE	1.00
5111000084-3923	SILLA APILABLE	1.00
5111000084-3924	SILLA APILABLE	1.00
5111000084-3925	SILLA APILABLE	1.00
5111000084-3926	SILLA APILABLE	1.00
5111000084-3927	SILLA APILABLE	1.00
5111000084-3928	SILLA APILABLE	1.00
5111000084-3929	SILLA APILABLE	1.00
5111000084-393	SILLA APILABLE	1.00
5111000084-3930	SILLA APILABLE	1.00
5111000084-3931	SILLA APILABLE	1.00
5111000084-3932	SILLA APILABLE	1.00
5111000084-3933	SILLA APILABLE	1.00
5111000084-3934	SILLA APILABLE	1.00
5111000084-3935	SILLA APILABLE	1.00
5111000084-3936	SILLA APILABLE	1.00
5111000084-3937	SILLA APILABLE	1.00
5111000084-3938	SILLA APILABLE	1.00
5111000084-3939	SILLA APILABLE	1.00



CUENTA PÚBLICA 2023
Relación de Bienes Muebles que Componen el Patrimonio
(Cifras en Pesos)

Código	Descripción del Bien Mueble	Valor en Libros
5111000084-394	SILLA APILABLE	1.00
5111000084-3940	SILLA APILABLE	1.00
5111000084-3941	SILLA APILABLE	1.00
5111000084-3942	SILLA APILABLE	1.00
5111000084-3943	SILLA APILABLE	1.00
5111000084-3944	SILLA APILABLE	1.00
5111000084-3945	SILLA APILABLE	1.00
5111000084-3946	SILLA APILABLE	1.00
5111000084-3947	SILLA APILABLE	1.00
5111000084-3948	SILLA APILABLE	1.00
5111000084-3949	SILLA APILABLE	1.00
5111000084-395	SILLA APILABLE	1.00
5111000084-3950	SILLA APILABLE	1.00
5111000084-3951	SILLA APILABLE	1.00
5111000084-3952	SILLA APILABLE	1.00
5111000084-3953	SILLA APILABLE	1.00
5111000084-3954	SILLA APILABLE	1.00
5111000084-3955	SILLA APILABLE	1.00
5111000084-3956	SILLA APILABLE	1.00
5111000084-3957	SILLA APILABLE	1.00
5111000084-3958	SILLA APILABLE	1.00
5111000084-3959	SILLA APILABLE	1.00
5111000084-396	SILLA APILABLE	1.00
5111000084-3960	SILLA APILABLE	1.00
5111000084-3961	SILLA APILABLE	1.00
5111000084-3962	SILLA APILABLE	1.00
5111000084-3963	SILLA APILABLE	1.00
5111000084-3964	SILLA APILABLE	1.00
5111000084-3965	SILLA APILABLE	1.00
5111000084-3966	SILLA APILABLE	1.00
5111000084-3967	SILLA APILABLE	1.00
5111000084-3968	SILLA APILABLE	1.00
5111000084-3969	SILLA APILABLE	1.00
5111000084-397	SILLA APILABLE	1.00
5111000084-3970	SILLA APILABLE	1.00
5111000084-3971	SILLA APILABLE	1.00
5111000084-3972	SILLA APILABLE	1.00
5111000084-3973	SILLA APILABLE	1.00
5111000084-3974	SILLA APILABLE	1.00
5111000084-3975	SILLA APILABLE	1.00
5111000084-3976	SILLA APILABLE	1.00
5111000084-3977	SILLA APILABLE	1.00
5111000084-3978	SILLA APILABLE	1.00
5111000084-3979	SILLA APILABLE	1.00
5111000084-398	SILLA APILABLE	1.00
5111000084-3980	SILLA APILABLE	1.00
5111000084-3981	SILLA APILABLE	1.00



CUENTA PÚBLICA 2023
Relación de Bienes Muebles que Componen el Patrimonio
(Cifras en Pesos)

Código	Descripción del Bien Mueble	Valor en Libros
5111000084-3982	SILLA APILABLE	1.00
5111000084-3983	SILLA APILABLE	1.00
5111000084-3984	SILLA APILABLE	1.00
5111000084-3985	SILLA APILABLE	1.00
5111000084-3986	SILLA APILABLE	1.00
5111000084-3987	SILLA APILABLE	1.00
5111000084-3988	SILLA APILABLE	1.00
5111000084-3989	SILLA APILABLE	1.00
5111000084-399	SILLA APILABLE	1.00
5111000084-3990	SILLA APILABLE	1.00
5111000084-3991	SILLA APILABLE	1.00
5111000084-3992	SILLA APILABLE	1.00
5111000084-3993	SILLA APILABLE	1.00
5111000084-3994	SILLA APILABLE	1.00
5111000084-3995	SILLA APILABLE	1.00
5111000084-3996	SILLA APILABLE	1.00
5111000084-3997	SILLA APILABLE	1.00
5111000084-3998	SILLA APILABLE	1.00
5111000084-3999	SILLA APILABLE	1.00
5111000084-4	SILLA APILABLE	576.51
5111000084-40	SILLA APILABLE	1.00
5111000084-400	SILLA APILABLE	1.00
5111000084-4000	SILLA APILABLE	1.00
5111000084-4001	SILLA APILABLE	1.00
5111000084-4002	SILLA APILABLE	1.00
5111000084-4003	SILLA APILABLE	1.00
5111000084-4004	SILLA APILABLE	1.00
5111000084-4005	SILLA APILABLE	1.00
5111000084-4006	SILLA APILABLE	1.00
5111000084-4007	SILLA APILABLE	1.00
5111000084-4008	SILLA APILABLE	1.00
5111000084-4009	SILLA APILABLE	1.00
5111000084-401	SILLA APILABLE	1.00
5111000084-4010	SILLA APILABLE	1.00
5111000084-4011	SILLA APILABLE	1.00
5111000084-4012	SILLA APILABLE	1.00
5111000084-4013	SILLA APILABLE	1.00
5111000084-4014	SILLA APILABLE	1.00
5111000084-4015	SILLA APILABLE	1.00
5111000084-4016	SILLA APILABLE	1.00
5111000084-4017	SILLA APILABLE	1.00
5111000084-4018	SILLA APILABLE	1.00
5111000084-4019	SILLA APILABLE	1.00
5111000084-402	SILLA APILABLE	1.00
5111000084-4020	SILLA APILABLE	1.00
5111000084-4021	SILLA APILABLE	1.00
5111000084-4022	SILLA APILABLE	1.00



CUENTA PÚBLICA 2023
Relación de Bienes Muebles que Componen el Patrimonio
(Cifras en Pesos)

Código	Descripción del Bien Mueble	Valor en Libros
5111000084-4023	SILLA APILABLE	1.00
5111000084-4024	SILLA APILABLE	1.00
5111000084-4025	SILLA APILABLE	1.00
5111000084-4026	SILLA APILABLE	1.00
5111000084-4027	SILLA APILABLE	1.00
5111000084-4028	SILLA APILABLE	1.00
5111000084-4029	SILLA APILABLE	1.00
5111000084-403	SILLA APILABLE	1.00
5111000084-4030	SILLA APILABLE	1.00
5111000084-4031	SILLA APILABLE	1.00
5111000084-4032	SILLA APILABLE	1.00
5111000084-4033	SILLA APILABLE	1.00
5111000084-4034	SILLA APILABLE	1.00
5111000084-4035	SILLA APILABLE	1.00
5111000084-4036	SILLA APILABLE	1.00
5111000084-4037	SILLA APILABLE	1.00
5111000084-4038	SILLA APILABLE	1.00
5111000084-4039	SILLA APILABLE	1.00
5111000084-404	SILLA APILABLE	1.00
5111000084-4040	SILLA APILABLE	1.00
5111000084-4041	SILLA APILABLE	1.00
5111000084-4042	SILLA APILABLE	1.00
5111000084-4043	SILLA APILABLE	1.00
5111000084-4044	SILLA APILABLE	1.00
5111000084-4045	SILLA APILABLE	1.00
5111000084-4046	SILLA APILABLE	1.00
5111000084-4047	SILLA APILABLE	1.00
5111000084-4048	SILLA APILABLE	1.00
5111000084-4049	SILLA APILABLE	1.00
5111000084-405	SILLA APILABLE	1.00
5111000084-4050	SILLA APILABLE	1.00
5111000084-4051	SILLA APILABLE	1.00
5111000084-4052	SILLA APILABLE	1.00
5111000084-4053	SILLA APILABLE	1.00
5111000084-4054	SILLA APILABLE	1.00
5111000084-4055	SILLA APILABLE	1.00
5111000084-4056	SILLA APILABLE	1.00
5111000084-4057	SILLA APILABLE	1.00
5111000084-4058	SILLA APILABLE	1.00
5111000084-4059	SILLA APILABLE	1.00
5111000084-406	SILLA APILABLE	1.00
5111000084-4060	SILLA APILABLE	1.00
5111000084-4061	SILLA APILABLE	1.00
5111000084-4062	SILLA APILABLE	1.00
5111000084-4063	SILLA APILABLE	1.00
5111000084-4064	SILLA APILABLE	1.00
5111000084-4065	SILLA APILABLE	1.00



CUENTA PÚBLICA 2023
Relación de Bienes Muebles que Componen el Patrimonio
(Cifras en Pesos)

Código	Descripción del Bien Mueble	Valor en Libros
5111000084-4066	SILLA APILABLE	1.00
5111000084-4067	SILLA APILABLE	1.00
5111000084-4068	SILLA APILABLE	1.00
5111000084-4069	SILLA APILABLE	1.00
5111000084-407	SILLA APILABLE	1.00
5111000084-4070	SILLA APILABLE	1.00
5111000084-4071	SILLA APILABLE	1.00
5111000084-4072	SILLA APILABLE	1.00
5111000084-4073	SILLA APILABLE	1.00
5111000084-4074	SILLA APILABLE	1.00
5111000084-4075	SILLA APILABLE	1.00
5111000084-4076	SILLA APILABLE	1.00
5111000084-4077	SILLA APILABLE	1.00
5111000084-4078	SILLA APILABLE	1.00
5111000084-4079	SILLA APILABLE	1.00
5111000084-408	SILLA APILABLE	1.00
5111000084-4080	SILLA APILABLE	1.00
5111000084-4081	SILLA APILABLE	1.00
5111000084-4082	SILLA APILABLE	1.00
5111000084-4083	SILLA APILABLE	1.00
5111000084-4084	SILLA APILABLE	1.00
5111000084-4085	SILLA APILABLE	1.00
5111000084-4086	SILLA APILABLE	1.00
5111000084-4087	SILLA APILABLE	1.00
5111000084-4088	SILLA APILABLE	1.00
5111000084-4089	SILLA APILABLE	1.00
5111000084-409	SILLA APILABLE	1.00
5111000084-4090	SILLA APILABLE	1.00
5111000084-4091	SILLA APILABLE	1.00
5111000084-4092	SILLA APILABLE	1.00
5111000084-4093	SILLA APILABLE	1.00
5111000084-4094	SILLA APILABLE	1.00
5111000084-4095	SILLA APILABLE	1.00
5111000084-4096	SILLA APILABLE	1.00
5111000084-4097	SILLA APILABLE	1.00
5111000084-4098	SILLA APILABLE	1.00
5111000084-4099	SILLA APILABLE	1.00
5111000084-41	SILLA APILABLE	1.00
5111000084-410	SILLA APILABLE	1.00
5111000084-4100	SILLA APILABLE	1.00
5111000084-4101	SILLA APILABLE	1.00
5111000084-4102	SILLA APILABLE	1.00
5111000084-4103	SILLA APILABLE	1.00
5111000084-4104	SILLA APILABLE	1.00
5111000084-4105	SILLA APILABLE	1.00
5111000084-4106	SILLA APILABLE	1.00
5111000084-4107	SILLA APILABLE	1.00



CUENTA PÚBLICA 2023
Relación de Bienes Muebles que Componen el Patrimonio
(Cifras en Pesos)

Código	Descripción del Bien Mueble	Valor en Libros
5111000084-4108	SILLA APILABLE	1.00
5111000084-4109	SILLA APILABLE	1.00
5111000084-411	SILLA APILABLE	1.00
5111000084-4110	SILLA APILABLE	1.00
5111000084-4111	SILLA APILABLE	1.00
5111000084-4112	SILLA APILABLE	1.00
5111000084-4113	SILLA APILABLE	1.00
5111000084-4114	SILLA APILABLE	1.00
5111000084-4115	SILLA APILABLE	1.00
5111000084-4116	SILLA APILABLE	1.00
5111000084-4117	SILLA APILABLE	1.00
5111000084-4118	SILLA APILABLE	1.00
5111000084-4119	SILLA APILABLE	1.00
5111000084-412	SILLA APILABLE	1.00
5111000084-4120	SILLA APILABLE	1.00
5111000084-4121	SILLA APILABLE	1.00
5111000084-4122	SILLA APILABLE	1.00
5111000084-4123	SILLA APILABLE	1.00
5111000084-4124	SILLA APILABLE	1.00
5111000084-4125	SILLA APILABLE	1.00
5111000084-4126	SILLA APILABLE	1.00
5111000084-4127	SILLA APILABLE	1.00
5111000084-4128	SILLA APILABLE	1.00
5111000084-4129	SILLA APILABLE	1.00
5111000084-413	SILLA APILABLE	1.00
5111000084-4130	SILLA APILABLE	1.00
5111000084-4131	SILLA APILABLE	1.00
5111000084-4132	SILLA APILABLE	1.00
5111000084-4133	SILLA APILABLE	1.00
5111000084-4134	SILLA APILABLE	1.00
5111000084-4135	SILLA APILABLE	1.00
5111000084-4136	SILLA APILABLE	1.00
5111000084-4137	SILLA APILABLE	1.00
5111000084-4138	SILLA APILABLE	1.00
5111000084-4139	SILLA APILABLE	1.00
5111000084-414	SILLA APILABLE	1.00
5111000084-4140	SILLA APILABLE	1.00
5111000084-4141	SILLA APILABLE	1.00
5111000084-4142	SILLA APILABLE	1.00
5111000084-4143	SILLA APILABLE	1.00
5111000084-4144	SILLA APILABLE	1.00
5111000084-4145	SILLA APILABLE	1.00
5111000084-4146	SILLA APILABLE	1.00
5111000084-4147	SILLA APILABLE	1.00
5111000084-4148	SILLA APILABLE	1.00
5111000084-4149	SILLA APILABLE	1.00
5111000084-415	SILLA APILABLE	1.00



CUENTA PÚBLICA 2023
Relación de Bienes Muebles que Componen el Patrimonio
(Cifras en Pesos)

Código	Descripción del Bien Mueble	Valor en Libros
5111000084-4150	SILLA APILABLE	1.00
5111000084-4151	SILLA APILABLE	1.00
5111000084-4152	SILLA APILABLE	1.00
5111000084-4153	SILLA APILABLE	1.00
5111000084-4154	SILLA APILABLE	1.00
5111000084-4155	SILLA APILABLE	1.00
5111000084-4156	SILLA APILABLE	1.00
5111000084-4157	SILLA APILABLE	1.00
5111000084-4158	SILLA APILABLE	1.00
5111000084-4159	SILLA APILABLE	1.00
5111000084-416	SILLA APILABLE	1.00
5111000084-4160	SILLA APILABLE	1.00
5111000084-4161	SILLA APILABLE	1.00
5111000084-4162	SILLA APILABLE	1.00
5111000084-4163	SILLA APILABLE	1.00
5111000084-4164	SILLA APILABLE	1.00
5111000084-4165	SILLA APILABLE	1.00
5111000084-4166	SILLA APILABLE	1.00
5111000084-4167	SILLA APILABLE	1.00
5111000084-4168	SILLA APILABLE	1.00
5111000084-4169	SILLA APILABLE	1.00
5111000084-417	SILLA APILABLE	1.00
5111000084-4170	SILLA APILABLE	1.00
5111000084-4171	SILLA APILABLE	1.00
5111000084-4172	SILLA APILABLE	1.00
5111000084-4173	SILLA APILABLE	1.00
5111000084-4174	SILLA APILABLE	1.00
5111000084-4175	SILLA APILABLE	1.00
5111000084-4176	SILLA APILABLE	1.00
5111000084-4177	SILLA APILABLE	1.00
5111000084-4178	SILLA APILABLE	1.00
5111000084-4179	SILLA APILABLE	1.00
5111000084-418	SILLA APILABLE	1.00
5111000084-4180	SILLA APILABLE	1.00
5111000084-4181	SILLA APILABLE	1.00
5111000084-4182	SILLA APILABLE	1.00
5111000084-4183	SILLA APILABLE	1.00
5111000084-4184	SILLA APILABLE	1.00
5111000084-4185	SILLA APILABLE	1.00
5111000084-4186	SILLA APILABLE	1.00
5111000084-4187	SILLA APILABLE	1.00
5111000084-4188	SILLA APILABLE	1.00
5111000084-4189	SILLA APILABLE	1.00
5111000084-419	SILLA APILABLE	1.00
5111000084-4190	SILLA APILABLE	1.00
5111000084-4191	SILLA APILABLE	1.00
5111000084-4192	SILLA APILABLE	1.00



CUENTA PÚBLICA 2023
Relación de Bienes Muebles que Componen el Patrimonio
(Cifras en Pesos)

Código	Descripción del Bien Mueble	Valor en Libros
5111000084-4193	SILLA APILABLE	1.00
5111000084-4194	SILLA APILABLE	1.00
5111000084-4195	SILLA APILABLE	1.00
5111000084-4196	SILLA APILABLE	1.00
5111000084-4197	SILLA APILABLE	1.00
5111000084-4198	SILLA APILABLE	1.00
5111000084-4199	SILLA APILABLE	1.00
5111000084-42	SILLA APILABLE	1.00
5111000084-420	SILLA APILABLE	1.00
5111000084-4200	SILLA APILABLE	1.00
5111000084-4201	SILLA APILABLE	1.00
5111000084-4202	SILLA APILABLE	1.00
5111000084-4203	SILLA APILABLE	1.00
5111000084-4204	SILLA APILABLE	1.00
5111000084-4205	SILLA APILABLE	1.00
5111000084-4206	SILLA APILABLE	1.00
5111000084-4207	SILLA APILABLE	1.00
5111000084-4208	SILLA APILABLE	1.00
5111000084-4209	SILLA APILABLE	1.00
5111000084-421	SILLA APILABLE	1.00
5111000084-4210	SILLA APILABLE	1.00
5111000084-4211	SILLA APILABLE	1.00
5111000084-4212	SILLA APILABLE	1.00
5111000084-4213	SILLA APILABLE	1.00
5111000084-4214	SILLA APILABLE	1.00
5111000084-4215	SILLA APILABLE	1.00
5111000084-4216	SILLA APILABLE	1.00
5111000084-4217	SILLA APILABLE	1.00
5111000084-4218	SILLA APILABLE	1.00
5111000084-4219	SILLA APILABLE	1.00
5111000084-422	SILLA APILABLE	1.00
5111000084-4220	SILLA APILABLE	1.00
5111000084-4221	SILLA APILABLE	1.00
5111000084-4222	SILLA APILABLE	1.00
5111000084-4223	SILLA APILABLE	1.00
5111000084-4224	SILLA APILABLE	1.00
5111000084-4225	SILLA APILABLE	1.00
5111000084-4226	SILLA APILABLE	1.00
5111000084-4227	SILLA APILABLE	1.00
5111000084-4228	SILLA APILABLE	1.00
5111000084-4229	SILLA APILABLE	1.00
5111000084-423	SILLA APILABLE	1.00
5111000084-4230	SILLA APILABLE	1.00
5111000084-4231	SILLA APILABLE	1.00
5111000084-4232	SILLA APILABLE	1.00
5111000084-4233	SILLA APILABLE	1.00
5111000084-4234	SILLA APILABLE	1.00



CUENTA PÚBLICA 2023
Relación de Bienes Muebles que Componen el Patrimonio
(Cifras en Pesos)

Código	Descripción del Bien Mueble	Valor en Libros
5111000084-4235	SILLA APILABLE	1.00
5111000084-4236	SILLA APILABLE	1.00
5111000084-4237	SILLA APILABLE	1.00
5111000084-4238	SILLA APILABLE	1.00
5111000084-4239	SILLA APILABLE	1.00
5111000084-424	SILLA APILABLE	1.00
5111000084-4240	SILLA APILABLE	1.00
5111000084-4241	SILLA APILABLE	1.00
5111000084-4242	SILLA APILABLE	1.00
5111000084-4243	SILLA APILABLE	1.00
5111000084-4244	SILLA APILABLE	1.00
5111000084-4245	SILLA APILABLE	1.00
5111000084-4246	SILLA APILABLE	1.00
5111000084-4247	SILLA APILABLE	1.00
5111000084-4248	SILLA APILABLE	1.00
5111000084-4249	SILLA APILABLE	1.00
5111000084-425	SILLA APILABLE	1.00
5111000084-4250	SILLA APILABLE	1.00
5111000084-4251	SILLA APILABLE	1.00
5111000084-4252	SILLA APILABLE	1.00
5111000084-4253	SILLA APILABLE	1.00
5111000084-4254	SILLA APILABLE	1.00
5111000084-4255	SILLA APILABLE	1.00
5111000084-4256	SILLA APILABLE	1.00
5111000084-4257	SILLA APILABLE	1.00
5111000084-4258	SILLA APILABLE	1.00
5111000084-4259	SILLA APILABLE	1.00
5111000084-426	SILLA APILABLE	1.00
5111000084-4260	SILLA APILABLE	1.00
5111000084-4261	SILLA APILABLE	1.00
5111000084-4262	SILLA APILABLE	1.00
5111000084-4263	SILLA APILABLE	1.00
5111000084-4264	SILLA APILABLE	1.00
5111000084-4265	SILLA APILABLE	1.00
5111000084-4266	SILLA APILABLE	1.00
5111000084-4267	SILLA APILABLE	1.00
5111000084-4268	SILLA APILABLE	1.00
5111000084-4269	SILLA APILABLE	1.00
5111000084-427	SILLA APILABLE	1.00
5111000084-4270	SILLA APILABLE	1.00
5111000084-4271	SILLA APILABLE	1.00
5111000084-4272	SILLA APILABLE	1.00
5111000084-4273	SILLA APILABLE	1.00
5111000084-4274	SILLA APILABLE	1.00
5111000084-4275	SILLA APILABLE	1.00
5111000084-4276	SILLA APILABLE	1.00
5111000084-4277	SILLA APILABLE	1.00



CUENTA PÚBLICA 2023
Relación de Bienes Muebles que Componen el Patrimonio
(Cifras en Pesos)

Código	Descripción del Bien Mueble	Valor en Libros
5111000084-4278	SILLA APILABLE	1.00
5111000084-4279	SILLA APILABLE	1.00
5111000084-428	SILLA APILABLE	1.00
5111000084-4280	SILLA APILABLE	1.00
5111000084-4281	SILLA APILABLE	1.00
5111000084-4282	SILLA APILABLE	1.00
5111000084-4283	SILLA APILABLE	1.00
5111000084-4284	SILLA APILABLE	1.00
5111000084-4285	SILLA APILABLE	1.00
5111000084-4286	SILLA APILABLE	1.00
5111000084-4287	SILLA APILABLE	1.00
5111000084-4288	SILLA APILABLE	1.00
5111000084-4289	SILLA APILABLE	1.00
5111000084-429	SILLA APILABLE	1.00
5111000084-4290	SILLA APILABLE	1.00
5111000084-4291	SILLA APILABLE	1.00
5111000084-4292	SILLA APILABLE	1.00
5111000084-4293	SILLA APILABLE	1.00
5111000084-4294	SILLA APILABLE	1.00
5111000084-4295	SILLA APILABLE	1.00
5111000084-4296	SILLA APILABLE	1.00
5111000084-4297	SILLA APILABLE	1.00
5111000084-4298	SILLA APILABLE	1.00
5111000084-4299	SILLA APILABLE	1.00
5111000084-43	SILLA APILABLE	1.00
5111000084-430	SILLA APILABLE	1.00
5111000084-4300	SILLA APILABLE	1.00
5111000084-4301	SILLA APILABLE	1.00
5111000084-4302	SILLA APILABLE	1.00
5111000084-4303	SILLA APILABLE	1.00
5111000084-4304	SILLA APILABLE	1.00
5111000084-4305	SILLA APILABLE	1.00
5111000084-4306	SILLA APILABLE	1.00
5111000084-4307	SILLA APILABLE	1.00
5111000084-4308	SILLA APILABLE	1.00
5111000084-4309	SILLA APILABLE	1.00
5111000084-431	SILLA APILABLE	1.00
5111000084-4310	SILLA APILABLE	1.00
5111000084-4311	SILLA APILABLE	1.00
5111000084-4312	SILLA APILABLE	1.00
5111000084-4313	SILLA APILABLE	1.00
5111000084-4314	SILLA APILABLE	1.00
5111000084-4315	SILLA APILABLE	1.00
5111000084-4316	SILLA APILABLE	1.00
5111000084-4317	SILLA APILABLE	1.00
5111000084-4318	SILLA APILABLE	1.00
5111000084-4319	SILLA APILABLE	1.00



CUENTA PÚBLICA 2023
Relación de Bienes Muebles que Componen el Patrimonio
(Cifras en Pesos)

Código	Descripción del Bien Mueble	Valor en Libros
5111000084-432	SILLA APILABLE	1.00
5111000084-4320	SILLA APILABLE	1.00
5111000084-4321	SILLA APILABLE	1.00
5111000084-4322	SILLA APILABLE	1.00
5111000084-4323	SILLA APILABLE	1.00
5111000084-4324	SILLA APILABLE	1.00
5111000084-4325	SILLA APILABLE	1.00
5111000084-4326	SILLA APILABLE	1.00
5111000084-4327	SILLA APILABLE	1.00
5111000084-4328	SILLA APILABLE	1.00
5111000084-4329	SILLA APILABLE	1.00
5111000084-433	SILLA APILABLE	1.00
5111000084-4330	SILLA APILABLE	1.00
5111000084-4331	SILLA APILABLE	1.00
5111000084-4332	SILLA APILABLE	1.00
5111000084-4333	SILLA APILABLE	1.00
5111000084-4334	SILLA APILABLE	1.00
5111000084-4335	SILLA APILABLE	1.00
5111000084-4336	SILLA APILABLE	1.00
5111000084-4337	SILLA APILABLE	1.00
5111000084-4338	SILLA APILABLE	1.00
5111000084-4339	SILLA APILABLE	1.00
5111000084-434	SILLA APILABLE	1.00
5111000084-4340	SILLA APILABLE	1.00
5111000084-4341	SILLA APILABLE	1.00
5111000084-4342	SILLA APILABLE	1.00
5111000084-4343	SILLA APILABLE	1.00
5111000084-4344	SILLA APILABLE	1.00
5111000084-4345	SILLA APILABLE	1.00
5111000084-4346	SILLA APILABLE	1.00
5111000084-4347	SILLA APILABLE	1.00
5111000084-4348	SILLA APILABLE	1.00
5111000084-4349	SILLA APILABLE	1.00
5111000084-435	SILLA APILABLE	1.00
5111000084-4350	SILLA APILABLE	1.00
5111000084-4351	SILLA APILABLE	1.00
5111000084-4352	SILLA APILABLE	1.00
5111000084-4353	SILLA APILABLE	1.00
5111000084-4354	SILLA APILABLE	1.00
5111000084-4355	SILLA APILABLE	1.00
5111000084-4356	SILLA APILABLE	1.00
5111000084-4357	SILLA APILABLE	1.00
5111000084-4358	SILLA APILABLE	1.00
5111000084-4359	SILLA APILABLE	1.00
5111000084-436	SILLA APILABLE	1.00
5111000084-4360	SILLA APILABLE	1.00
5111000084-4361	SILLA APILABLE	1.00



CUENTA PÚBLICA 2023
Relación de Bienes Muebles que Componen el Patrimonio
(Cifras en Pesos)

Código	Descripción del Bien Mueble	Valor en Libros
5111000084-4362	SILLA APILABLE	1.00
5111000084-4363	SILLA APILABLE	1.00
5111000084-4364	SILLA APILABLE	1.00
5111000084-4365	SILLA APILABLE	1.00
5111000084-4366	SILLA APILABLE	1.00
5111000084-4367	SILLA APILABLE	1.00
5111000084-4368	SILLA APILABLE	1.00
5111000084-4369	SILLA APILABLE	1.00
5111000084-437	SILLA APILABLE	1.00
5111000084-4370	SILLA APILABLE	1.00
5111000084-4371	SILLA APILABLE	1.00
5111000084-4372	SILLA APILABLE	1.00
5111000084-4373	SILLA APILABLE	1.00
5111000084-4374	SILLA APILABLE	1.00
5111000084-4375	SILLA APILABLE	1.00
5111000084-4376	SILLA APILABLE	1.00
5111000084-4377	SILLA APILABLE	1.00
5111000084-4378	SILLA APILABLE	1.00
5111000084-4379	SILLA APILABLE	1.00
5111000084-438	SILLA APILABLE	1.00
5111000084-4380	SILLA APILABLE	1.00
5111000084-4381	SILLA APILABLE	1.00
5111000084-4382	SILLA APILABLE	1.00
5111000084-4383	SILLA APILABLE	1.00
5111000084-4384	SILLA APILABLE	1.00
5111000084-4385	SILLA APILABLE	1.00
5111000084-4386	SILLA APILABLE	1.00
5111000084-4387	SILLA APILABLE	1.00
5111000084-4388	SILLA APILABLE	1.00
5111000084-4389	SILLA APILABLE	1.00
5111000084-439	SILLA APILABLE	1.00
5111000084-4390	SILLA APILABLE	1.00
5111000084-4391	SILLA APILABLE	1.00
5111000084-4392	SILLA APILABLE	1.00
5111000084-4393	SILLA APILABLE	1.00
5111000084-4394	SILLA APILABLE	1.00
5111000084-4395	SILLA APILABLE	1.00
5111000084-4396	SILLA APILABLE	1.00
5111000084-4397	SILLA APILABLE	1.00
5111000084-4398	SILLA APILABLE	1.00
5111000084-4399	SILLA APILABLE	1.00
5111000084-44	SILLA APILABLE	1.00
5111000084-440	SILLA APILABLE	1.00
5111000084-4400	SILLA APILABLE	1.00
5111000084-4401	SILLA APILABLE	1.00
5111000084-4402	SILLA APILABLE	1.00
5111000084-4403	SILLA APILABLE	1.00



CUENTA PÚBLICA 2023
Relación de Bienes Muebles que Componen el Patrimonio
(Cifras en Pesos)

Código	Descripción del Bien Mueble	Valor en Libros
5111000084-4404	SILLA APILABLE	1.00
5111000084-4405	SILLA APILABLE	1.00
5111000084-4406	SILLA APILABLE	1.00
5111000084-4407	SILLA APILABLE	1.00
5111000084-4408	SILLA APILABLE	1.00
5111000084-4409	SILLA APILABLE	1.00
5111000084-441	SILLA APILABLE	1.00
5111000084-4410	SILLA APILABLE	1.00
5111000084-4411	SILLA APILABLE	1.00
5111000084-4412	SILLA APILABLE	1.00
5111000084-4413	SILLA APILABLE	1.00
5111000084-4414	SILLA APILABLE	1.00
5111000084-4415	SILLA APILABLE	1.00
5111000084-4416	SILLA APILABLE	1.00
5111000084-4417	SILLA APILABLE	1.00
5111000084-4418	SILLA APILABLE	1.00
5111000084-4419	SILLA APILABLE	1.00
5111000084-442	SILLA APILABLE	1.00
5111000084-4420	SILLA APILABLE	1.00
5111000084-4421	SILLA APILABLE	1.00
5111000084-4422	SILLA APILABLE	1.00
5111000084-4423	SILLA APILABLE	1.00
5111000084-4424	SILLA APILABLE	1.00
5111000084-4425	SILLA APILABLE	1.00
5111000084-4426	SILLA APILABLE	1.00
5111000084-4427	SILLA APILABLE	1.00
5111000084-4428	SILLA APILABLE	1.00
5111000084-4429	SILLA APILABLE	1.00
5111000084-443	SILLA APILABLE	1.00
5111000084-4430	SILLA APILABLE	1.00
5111000084-4431	SILLA APILABLE	1.00
5111000084-4432	SILLA APILABLE	1.00
5111000084-4433	SILLA APILABLE	1.00
5111000084-4434	SILLA APILABLE	1.00
5111000084-4435	SILLA APILABLE	1.00
5111000084-4436	SILLA APILABLE	1.00
5111000084-4437	SILLA APILABLE	1.00
5111000084-4438	SILLA APILABLE	1.00
5111000084-4439	SILLA APILABLE	1.00
5111000084-444	SILLA APILABLE	1.00
5111000084-4440	SILLA APILABLE	1.00
5111000084-4441	SILLA APILABLE	1.00
5111000084-4442	SILLA APILABLE	1.00
5111000084-4443	SILLA APILABLE	1.00
5111000084-4444	SILLA APILABLE	1.00
5111000084-4445	SILLA APILABLE	1.00
5111000084-4446	SILLA APILABLE	1.00



CUENTA PÚBLICA 2023
Relación de Bienes Muebles que Componen el Patrimonio
(Cifras en Pesos)

Código	Descripción del Bien Mueble	Valor en Libros
5111000084-4447	SILLA APILABLE	1.00
5111000084-4448	SILLA APILABLE	1.00
5111000084-4449	SILLA APILABLE	1.00
5111000084-445	SILLA APILABLE	1.00
5111000084-4450	SILLA APILABLE	1.00
5111000084-4451	SILLA APILABLE	1.00
5111000084-4452	SILLA APILABLE	1.00
5111000084-4453	SILLA APILABLE	1.00
5111000084-4454	SILLA APILABLE	1.00
5111000084-4455	SILLA APILABLE	1.00
5111000084-4456	SILLA APILABLE	1.00
5111000084-4457	SILLA APILABLE	1.00
5111000084-4458	SILLA APILABLE	1.00
5111000084-4459	SILLA APILABLE	1.00
5111000084-446	SILLA APILABLE	1.00
5111000084-4460	SILLA APILABLE	1.00
5111000084-4461	SILLA APILABLE	1.00
5111000084-4462	SILLA APILABLE	1.00
5111000084-4463	SILLA APILABLE	1.00
5111000084-4464	SILLA APILABLE	1.00
5111000084-4465	SILLA APILABLE	1.00
5111000084-4466	SILLA APILABLE	1.00
5111000084-4467	SILLA APILABLE	1.00
5111000084-4468	SILLA APILABLE	1.00
5111000084-4469	SILLA APILABLE	1.00
5111000084-447	SILLA APILABLE	1.00
5111000084-4470	SILLA APILABLE	1.00
5111000084-4471	SILLA APILABLE	1.00
5111000084-4472	SILLA APILABLE	1.00
5111000084-4473	SILLA APILABLE	1.00
5111000084-4474	SILLA APILABLE	1.00
5111000084-4475	SILLA APILABLE	1.00
5111000084-4476	SILLA APILABLE	1.00
5111000084-4477	SILLA APILABLE	1.00
5111000084-4478	SILLA APILABLE	1.00
5111000084-4479	SILLA APILABLE	1.00
5111000084-448	SILLA APILABLE	1.00
5111000084-4480	SILLA APILABLE	1.00
5111000084-4481	SILLA APILABLE	1.00
5111000084-4482	SILLA APILABLE	1.00
5111000084-4483	SILLA APILABLE	1.00
5111000084-4484	SILLA APILABLE	1.00
5111000084-4485	SILLA APILABLE	1.00
5111000084-4486	SILLA APILABLE	1.00
5111000084-4487	SILLA APILABLE	1.00
5111000084-4488	SILLA APILABLE	1.00
5111000084-4489	SILLA APILABLE	1.00



CUENTA PÚBLICA 2023
Relación de Bienes Muebles que Componen el Patrimonio
(Cifras en Pesos)

Código	Descripción del Bien Mueble	Valor en Libros
5111000084-449	SILLA APILABLE	1.00
5111000084-4490	SILLA APILABLE	1.00
5111000084-4491	SILLA APILABLE	1.00
5111000084-4492	SILLA APILABLE	1.00
5111000084-4493	SILLA APILABLE	1.00
5111000084-4494	SILLA APILABLE	1.00
5111000084-4495	SILLA APILABLE	1.00
5111000084-4496	SILLA APILABLE	1.00
5111000084-4497	SILLA APILABLE	1.00
5111000084-4498	SILLA APILABLE	1.00
5111000084-4499	SILLA APILABLE	1.00
5111000084-45	SILLA APILABLE	1.00
5111000084-450	SILLA APILABLE	1.00
5111000084-4500	SILLA APILABLE	1.00
5111000084-4501	SILLA APILABLE	1.00
5111000084-4502	SILLA APILABLE	1.00
5111000084-4503	SILLA APILABLE	1.00
5111000084-4504	SILLA APILABLE	1.00
5111000084-4505	SILLA APILABLE	1.00
5111000084-4506	SILLA APILABLE	1.00
5111000084-4507	SILLA APILABLE	1.00
5111000084-4508	SILLA APILABLE	1.00
5111000084-4509	SILLA APILABLE	1.00
5111000084-451	SILLA APILABLE	1.00
5111000084-4510	SILLA APILABLE	1.00
5111000084-4511	SILLA APILABLE	1.00
5111000084-4512	SILLA APILABLE	1.00
5111000084-4513	SILLA APILABLE	1.00
5111000084-4514	SILLA APILABLE	1.00
5111000084-4515	SILLA APILABLE	1.00
5111000084-4516	SILLA APILABLE	1.00
5111000084-4517	SILLA APILABLE	1.00
5111000084-4518	SILLA APILABLE	1.00
5111000084-4519	SILLA APILABLE	1.00
5111000084-452	SILLA APILABLE	1.00
5111000084-4520	SILLA APILABLE	1.00
5111000084-4521	SILLA APILABLE	1.00
5111000084-4522	SILLA APILABLE	1.00
5111000084-4523	SILLA APILABLE	1.00
5111000084-4524	SILLA APILABLE	1.00
5111000084-4525	SILLA APILABLE	1.00
5111000084-4526	SILLA APILABLE	1.00
5111000084-4527	SILLA APILABLE	1.00
5111000084-4528	SILLA APILABLE	1.00
5111000084-4529	SILLA APILABLE	1.00
5111000084-453	SILLA APILABLE	1.00
5111000084-4530	SILLA APILABLE	1.00



CUENTA PÚBLICA 2023
Relación de Bienes Muebles que Componen el Patrimonio
(Cifras en Pesos)

Código	Descripción del Bien Mueble	Valor en Libros
5111000084-4531	SILLA APILABLE	1.00
5111000084-4532	SILLA APILABLE	1.00
5111000084-4533	SILLA APILABLE	1.00
5111000084-4534	SILLA APILABLE	1.00
5111000084-4535	SILLA APILABLE	1.00
5111000084-4536	SILLA APILABLE	1.00
5111000084-4537	SILLA APILABLE	1.00
5111000084-4538	SILLA APILABLE	1.00
5111000084-4539	SILLA APILABLE	1.00
5111000084-454	SILLA APILABLE	1.00
5111000084-4540	SILLA APILABLE	1.00
5111000084-4541	SILLA APILABLE	1.00
5111000084-4542	SILLA APILABLE	1.00
5111000084-4543	SILLA APILABLE	1.00
5111000084-4544	SILLA APILABLE	1.00
5111000084-4545	SILLA APILABLE	1.00
5111000084-4546	SILLA APILABLE	1.00
5111000084-4547	SILLA APILABLE	1.00
5111000084-4548	SILLA APILABLE	1.00
5111000084-4549	SILLA APILABLE	1.00
5111000084-455	SILLA APILABLE	1.00
5111000084-4550	SILLA APILABLE	1.00
5111000084-4551	SILLA APILABLE	1.00
5111000084-4552	SILLA APILABLE	1.00
5111000084-4553	SILLA APILABLE	1.00
5111000084-4554	SILLA APILABLE	1.00
5111000084-4555	SILLA APILABLE	1.00
5111000084-4556	SILLA APILABLE	1.00
5111000084-4557	SILLA APILABLE	1.00
5111000084-4558	SILLA APILABLE	1.00
5111000084-4559	SILLA APILABLE	1.00
5111000084-456	SILLA APILABLE	1.00
5111000084-4560	SILLA APILABLE	1.00
5111000084-4561	SILLA APILABLE	1.00
5111000084-4562	SILLA APILABLE	1.00
5111000084-4563	SILLA APILABLE	1.00
5111000084-4564	SILLA APILABLE	1.00
5111000084-4565	SILLA APILABLE	1.00
5111000084-4566	SILLA APILABLE	1.00
5111000084-4567	SILLA APILABLE	1.00
5111000084-4568	SILLA APILABLE	1.00
5111000084-4569	SILLA APILABLE	1.00
5111000084-457	SILLA APILABLE	1.00
5111000084-4570	SILLA APILABLE	1.00
5111000084-4571	SILLA APILABLE	1.00
5111000084-4572	SILLA APILABLE	1.00
5111000084-4573	SILLA APILABLE	1.00



CUENTA PÚBLICA 2023
Relación de Bienes Muebles que Componen el Patrimonio
(Cifras en Pesos)

Código	Descripción del Bien Mueble	Valor en Libros
5111000084-4574	SILLA APILABLE	1.00
5111000084-4575	SILLA APILABLE	1.00
5111000084-4576	SILLA APILABLE	1.00
5111000084-4577	SILLA APILABLE	1.00
5111000084-4578	SILLA APILABLE	1.00
5111000084-4579	SILLA APILABLE	1.00
5111000084-458	SILLA APILABLE	1.00
5111000084-4580	SILLA APILABLE	1.00
5111000084-4581	SILLA APILABLE	1.00
5111000084-4582	SILLA APILABLE	1.00
5111000084-4583	SILLA APILABLE	1.00
5111000084-4584	SILLA APILABLE	1.00
5111000084-4585	SILLA APILABLE	1.00
5111000084-4586	SILLA APILABLE	1.00
5111000084-4587	SILLA APILABLE	1.00
5111000084-4588	SILLA APILABLE	1.00
5111000084-4589	SILLA APILABLE	1.00
5111000084-459	SILLA APILABLE	1.00
5111000084-4590	SILLA APILABLE	1.00
5111000084-4591	SILLA APILABLE	1.00
5111000084-4592	SILLA APILABLE	1.00
5111000084-4593	SILLA APILABLE	1.00
5111000084-4594	SILLA APILABLE	1.00
5111000084-4595	SILLA APILABLE	1.00
5111000084-4596	SILLA APILABLE	1.00
5111000084-4597	SILLA APILABLE	1.00
5111000084-4598	SILLA APILABLE	1.00
5111000084-4599	SILLA APILABLE	1.00
5111000084-46	SILLA APILABLE	1.00
5111000084-460	SILLA APILABLE	1.00
5111000084-4600	SILLA APILABLE	1.00
5111000084-4601	SILLA APILABLE	1.00
5111000084-4602	SILLA APILABLE	1.00
5111000084-4603	SILLA APILABLE	1.00
5111000084-4604	SILLA APILABLE	1.00
5111000084-4605	SILLA APILABLE	1.00
5111000084-4606	SILLA APILABLE	1.00
5111000084-4607	SILLA APILABLE	1.00
5111000084-4608	SILLA APILABLE	1.00
5111000084-4609	SILLA APILABLE	1.00
5111000084-461	SILLA APILABLE	1.00
5111000084-4610	SILLA APILABLE	1.00
5111000084-4611	SILLA APILABLE	1.00
5111000084-4612	SILLA APILABLE	1.00
5111000084-4613	SILLA APILABLE	1.00
5111000084-4614	SILLA APILABLE	1.00
5111000084-4615	SILLA APILABLE	1.00



CUENTA PÚBLICA 2023
Relación de Bienes Muebles que Componen el Patrimonio
(Cifras en Pesos)

Código	Descripción del Bien Mueble	Valor en Libros
5111000084-4616	SILLA APILABLE	1.00
5111000084-4617	SILLA APILABLE	1.00
5111000084-4618	SILLA APILABLE	1.00
5111000084-4619	SILLA APILABLE	1.00
5111000084-462	SILLA APILABLE	1.00
5111000084-4620	SILLA APILABLE	1.00
5111000084-4621	SILLA APILABLE	1.00
5111000084-4622	SILLA APILABLE	1.00
5111000084-4623	SILLA APILABLE	1.00
5111000084-4624	SILLA APILABLE	1.00
5111000084-4625	SILLA APILABLE	1.00
5111000084-4626	SILLA APILABLE	1.00
5111000084-4627	SILLA APILABLE	1.00
5111000084-4628	SILLA APILABLE	1.00
5111000084-4629	SILLA APILABLE	1.00
5111000084-463	SILLA APILABLE	1.00
5111000084-4630	SILLA APILABLE	1.00
5111000084-4631	SILLA APILABLE	1.00
5111000084-4632	SILLA APILABLE	1.00
5111000084-4633	SILLA APILABLE	1.00
5111000084-4634	SILLA APILABLE	1.00
5111000084-4635	SILLA APILABLE	1.00
5111000084-4636	SILLA APILABLE	1.00
5111000084-4637	SILLA APILABLE	1.00
5111000084-4638	SILLA APILABLE	1.00
5111000084-4639	SILLA APILABLE	1.00
5111000084-464	SILLA APILABLE	1.00
5111000084-4640	SILLA APILABLE	1.00
5111000084-4641	SILLA APILABLE	1.00
5111000084-4642	SILLA APILABLE	1.00
5111000084-4643	SILLA APILABLE	1.00
5111000084-4644	SILLA APILABLE	1.00
5111000084-4645	SILLA APILABLE	1.00
5111000084-4646	SILLA APILABLE	1.00
5111000084-4647	SILLA APILABLE	1.00
5111000084-4648	SILLA APILABLE	1.00
5111000084-4649	SILLA APILABLE	1.00
5111000084-465	SILLA APILABLE	1.00
5111000084-4650	SILLA APILABLE	1.00
5111000084-4651	SILLA APILABLE	1.00
5111000084-4652	SILLA APILABLE	1.00
5111000084-4653	SILLA APILABLE	1.00
5111000084-4654	SILLA APILABLE	1.00
5111000084-4655	SILLA APILABLE	1.00
5111000084-4656	SILLA APILABLE	1.00
5111000084-4657	SILLA APILABLE	1.00
5111000084-4658	SILLA APILABLE	1.00



CUENTA PÚBLICA 2023
Relación de Bienes Muebles que Componen el Patrimonio
(Cifras en Pesos)

Código	Descripción del Bien Mueble	Valor en Libros
5111000084-4659	SILLA APILABLE	1.00
5111000084-466	SILLA APILABLE	1.00
5111000084-4660	SILLA APILABLE	1.00
5111000084-4661	SILLA APILABLE	1.00
5111000084-4662	SILLA APILABLE	1.00
5111000084-4663	SILLA APILABLE	1.00
5111000084-4664	SILLA APILABLE	1.00
5111000084-4665	SILLA APILABLE	1.00
5111000084-4666	SILLA APILABLE	1.00
5111000084-4667	SILLA APILABLE	1.00
5111000084-4668	SILLA APILABLE	1.00
5111000084-4669	SILLA APILABLE	1.00
5111000084-467	SILLA APILABLE	1.00
5111000084-4670	SILLA APILABLE	1.00
5111000084-4671	SILLA APILABLE	1.00
5111000084-4672	SILLA APILABLE	1.00
5111000084-4673	SILLA APILABLE	1.00
5111000084-4674	SILLA APILABLE	1.00
5111000084-4675	SILLA APILABLE	1.00
5111000084-4676	SILLA APILABLE	1.00
5111000084-4677	SILLA APILABLE	1.00
5111000084-4678	SILLA APILABLE	1.00
5111000084-4679	SILLA APILABLE	1.00
5111000084-468	SILLA APILABLE	1.00
5111000084-4680	SILLA APILABLE	1.00
5111000084-4681	SILLA APILABLE	1.00
5111000084-4682	SILLA APILABLE	1.00
5111000084-4683	SILLA APILABLE	1.00
5111000084-4684	SILLA APILABLE	1.00
5111000084-4685	SILLA APILABLE	1.00
5111000084-4686	SILLA APILABLE	1.00
5111000084-4687	SILLA APILABLE	1.00
5111000084-4688	SILLA APILABLE	1.00
5111000084-4689	SILLA APILABLE	1.00
5111000084-469	SILLA APILABLE	1.00
5111000084-4690	SILLA APILABLE	1.00
5111000084-4691	SILLA APILABLE	1.00
5111000084-4692	SILLA APILABLE	1.00
5111000084-4693	SILLA APILABLE	1.00
5111000084-4694	SILLA APILABLE	1.00
5111000084-4695	SILLA APILABLE	1.00
5111000084-4696	SILLA APILABLE	1.00
5111000084-4697	SILLA APILABLE	1.00
5111000084-4698	SILLA APILABLE	1.00
5111000084-4699	SILLA APILABLE	1.00
5111000084-47	SILLA APILABLE	1.00
5111000084-470	SILLA APILABLE	1.00



CUENTA PÚBLICA 2023
Relación de Bienes Muebles que Componen el Patrimonio
(Cifras en Pesos)

Código	Descripción del Bien Mueble	Valor en Libros
5111000084-4700	SILLA APILABLE	1.00
5111000084-4701	SILLA APILABLE	1.00
5111000084-4702	SILLA APILABLE	1.00
5111000084-4703	SILLA APILABLE	1.00
5111000084-4704	SILLA APILABLE	1.00
5111000084-4705	SILLA APILABLE	1.00
5111000084-4706	SILLA APILABLE	1.00
5111000084-4707	SILLA APILABLE	1.00
5111000084-4708	SILLA APILABLE	1.00
5111000084-4709	SILLA APILABLE	1.00
5111000084-471	SILLA APILABLE	1.00
5111000084-4710	SILLA APILABLE	1.00
5111000084-4711	SILLA APILABLE	1.00
5111000084-4712	SILLA APILABLE	1.00
5111000084-4713	SILLA APILABLE	1.00
5111000084-4714	SILLA APILABLE	1.00
5111000084-4715	SILLA APILABLE	1.00
5111000084-4716	SILLA APILABLE	1.00
5111000084-4717	SILLA APILABLE	1.00
5111000084-4718	SILLA APILABLE	1.00
5111000084-4719	SILLA APILABLE	1.00
5111000084-472	SILLA APILABLE	1.00
5111000084-4720	SILLA APILABLE	1.00
5111000084-4721	SILLA APILABLE	1.00
5111000084-4722	SILLA APILABLE	1.00
5111000084-4723	SILLA APILABLE	1.00
5111000084-4724	SILLA APILABLE	1.00
5111000084-4725	SILLA APILABLE	1.00
5111000084-4726	SILLA APILABLE	1.00
5111000084-4727	SILLA APILABLE	1.00
5111000084-4728	SILLA APILABLE	1.00
5111000084-4729	SILLA APILABLE	1.00
5111000084-473	SILLA APILABLE	1.00
5111000084-4730	SILLA APILABLE	1.00
5111000084-4731	SILLA APILABLE	1.00
5111000084-4732	SILLA APILABLE	1.00
5111000084-4733	SILLA APILABLE	1.00
5111000084-4734	SILLA APILABLE	1.00
5111000084-4735	SILLA APILABLE	1.00
5111000084-4736	SILLA APILABLE	1.00
5111000084-4737	SILLA APILABLE	1.00
5111000084-4738	SILLA APILABLE	1.00
5111000084-4739	SILLA APILABLE	1.00
5111000084-474	SILLA APILABLE	1.00
5111000084-4740	SILLA APILABLE	1.00
5111000084-4741	SILLA APILABLE	1.00
5111000084-4742	SILLA APILABLE	1.00



CUENTA PÚBLICA 2023
Relación de Bienes Muebles que Componen el Patrimonio
(Cifras en Pesos)

Código	Descripción del Bien Mueble	Valor en Libros
5111000084-4743	SILLA APILABLE	1.00
5111000084-4744	SILLA APILABLE	1.00
5111000084-4745	SILLA APILABLE	1.00
5111000084-4746	SILLA APILABLE	1.00
5111000084-4747	SILLA APILABLE	1.00
5111000084-4748	SILLA APILABLE	1.00
5111000084-4749	SILLA APILABLE	1.00
5111000084-475	SILLA APILABLE	1.00
5111000084-4750	SILLA APILABLE	1.00
5111000084-4751	SILLA APILABLE	1.00
5111000084-4752	SILLA APILABLE	1.00
5111000084-4753	SILLA APILABLE	1.00
5111000084-4754	SILLA APILABLE	1.00
5111000084-4755	SILLA APILABLE	1.00
5111000084-4756	SILLA APILABLE	1.00
5111000084-4757	SILLA APILABLE	1.00
5111000084-4758	SILLA APILABLE	1.00
5111000084-4759	SILLA APILABLE	1.00
5111000084-476	SILLA APILABLE	1.00
5111000084-4760	SILLA APILABLE	1.00
5111000084-4761	SILLA APILABLE	1.00
5111000084-4762	SILLA APILABLE	1.00
5111000084-4763	SILLA APILABLE	1.00
5111000084-4764	SILLA APILABLE	1.00
5111000084-4765	SILLA APILABLE	1.00
5111000084-4766	SILLA APILABLE	1.00
5111000084-4767	SILLA APILABLE	1.00
5111000084-4768	SILLA APILABLE	1.00
5111000084-4769	SILLA APILABLE	1.00
5111000084-477	SILLA APILABLE	1.00
5111000084-4770	SILLA APILABLE	1.00
5111000084-4771	SILLA APILABLE	1.00
5111000084-4772	SILLA APILABLE	1.00
5111000084-4773	SILLA APILABLE	1.00
5111000084-4774	SILLA APILABLE	1.00
5111000084-4775	SILLA APILABLE	1.00
5111000084-4776	SILLA APILABLE	1.00
5111000084-4777	SILLA APILABLE	1.00
5111000084-4778	SILLA APILABLE	1.00
5111000084-4779	SILLA APILABLE	1.00
5111000084-478	SILLA APILABLE	1.00
5111000084-4780	SILLA APILABLE	1.00
5111000084-4781	SILLA APILABLE	1.00
5111000084-4782	SILLA APILABLE	1.00
5111000084-4783	SILLA APILABLE	1.00
5111000084-4784	SILLA APILABLE	1.00
5111000084-4785	SILLA APILABLE	1.00



CUENTA PÚBLICA 2023
Relación de Bienes Muebles que Componen el Patrimonio
(Cifras en Pesos)

Código	Descripción del Bien Mueble	Valor en Libros
5111000084-4786	SILLA APILABLE	1.00
5111000084-4787	SILLA APILABLE	1.00
5111000084-4788	SILLA APILABLE	1.00
5111000084-4789	SILLA APILABLE	1.00
5111000084-479	SILLA APILABLE	1.00
5111000084-4790	SILLA APILABLE	1.00
5111000084-4791	SILLA APILABLE	1.00
5111000084-4792	SILLA APILABLE	1.00
5111000084-4793	SILLA APILABLE	1.00
5111000084-4794	SILLA APILABLE	1.00
5111000084-4795	SILLA APILABLE	1.00
5111000084-4796	SILLA APILABLE	1.00
5111000084-4797	SILLA APILABLE	1.00
5111000084-4798	SILLA APILABLE	1.00
5111000084-4799	SILLA APILABLE	1.00
5111000084-48	SILLA APILABLE	1.00
5111000084-480	SILLA APILABLE	1.00
5111000084-4800	SILLA APILABLE	1.00
5111000084-4801	SILLA APILABLE	1.00
5111000084-4802	SILLA APILABLE	1.00
5111000084-4803	SILLA APILABLE	1.00
5111000084-4804	SILLA APILABLE	1.00
5111000084-4805	SILLA APILABLE	1.00
5111000084-4806	SILLA APILABLE	1.00
5111000084-4807	SILLA APILABLE	1.00
5111000084-4808	SILLA APILABLE	1.00
5111000084-4809	SILLA APILABLE	1.00
5111000084-481	SILLA APILABLE	1.00
5111000084-4810	SILLA APILABLE	1.00
5111000084-4811	SILLA APILABLE	1.00
5111000084-4812	SILLA APILABLE	1.00
5111000084-4813	SILLA APILABLE	1.00
5111000084-4814	SILLA APILABLE	1.00
5111000084-4815	SILLA APILABLE	1.00
5111000084-4816	SILLA APILABLE	1.00
5111000084-4817	SILLA APILABLE	1.00
5111000084-4818	SILLA APILABLE	1.00
5111000084-4819	SILLA APILABLE	1.00
5111000084-482	SILLA APILABLE	1.00
5111000084-4820	SILLA APILABLE	1.00
5111000084-4821	SILLA APILABLE	1.00
5111000084-4822	SILLA APILABLE	1.00
5111000084-4823	SILLA APILABLE	1.00
5111000084-4824	SILLA APILABLE	1.00
5111000084-4825	SILLA APILABLE	1.00
5111000084-4826	SILLA APILABLE	1.00
5111000084-4827	SILLA APILABLE	1.00



CUENTA PÚBLICA 2023
Relación de Bienes Muebles que Componen el Patrimonio
(Cifras en Pesos)

Código	Descripción del Bien Mueble	Valor en Libros
5111000084-4828	SILLA APILABLE	1.00
5111000084-4829	SILLA APILABLE	1.00
5111000084-483	SILLA APILABLE	1.00
5111000084-4830	SILLA APILABLE	1.00
5111000084-4831	SILLA APILABLE	1.00
5111000084-4832	SILLA APILABLE	1.00
5111000084-4833	SILLA APILABLE	1.00
5111000084-4834	SILLA APILABLE	1.00
5111000084-4835	SILLA APILABLE	1.00
5111000084-4836	SILLA APILABLE	1.00
5111000084-4837	SILLA APILABLE	1.00
5111000084-4838	SILLA APILABLE	1.00
5111000084-4839	SILLA APILABLE	1.00
5111000084-484	SILLA APILABLE	1.00
5111000084-4840	SILLA APILABLE	1.00
5111000084-4841	SILLA APILABLE	1.00
5111000084-4842	SILLA APILABLE	1.00
5111000084-4843	SILLA APILABLE	1.00
5111000084-4844	SILLA APILABLE	1.00
5111000084-4845	SILLA APILABLE	1.00
5111000084-4846	SILLA APILABLE	1.00
5111000084-4847	SILLA APILABLE	1.00
5111000084-4848	SILLA APILABLE	1.00
5111000084-4849	SILLA APILABLE	1.00
5111000084-485	SILLA APILABLE	1.00
5111000084-4850	SILLA APILABLE	1.00
5111000084-4851	SILLA APILABLE	1.00
5111000084-4852	SILLA APILABLE	1.00
5111000084-4853	SILLA APILABLE	1.00
5111000084-4854	SILLA APILABLE	1.00
5111000084-4855	SILLA APILABLE	1.00
5111000084-4856	SILLA APILABLE	1.00
5111000084-4857	SILLA APILABLE	1.00
5111000084-4858	SILLA APILABLE	1.00
5111000084-4859	SILLA APILABLE	1.00
5111000084-486	SILLA APILABLE	1.00
5111000084-4860	SILLA APILABLE	1.00
5111000084-4861	SILLA APILABLE	1.00
5111000084-4862	SILLA APILABLE	1.00
5111000084-4863	SILLA APILABLE	1.00
5111000084-4864	SILLA APILABLE	1.00
5111000084-4865	SILLA APILABLE	1.00
5111000084-4866	SILLA APILABLE	1.00
5111000084-4867	SILLA APILABLE	1.00
5111000084-4868	SILLA APILABLE	1.00
5111000084-4869	SILLA APILABLE	1.00
5111000084-487	SILLA APILABLE	1.00



CUENTA PÚBLICA 2023
Relación de Bienes Muebles que Componen el Patrimonio
(Cifras en Pesos)

Código	Descripción del Bien Mueble	Valor en Libros
5111000084-4870	SILLA APILABLE	1.00
5111000084-4871	SILLA APILABLE	1.00
5111000084-4872	SILLA APILABLE	1.00
5111000084-4873	SILLA APILABLE	1.00
5111000084-4874	SILLA APILABLE	1.00
5111000084-4875	SILLA APILABLE	1.00
5111000084-4876	SILLA APILABLE	1.00
5111000084-4877	SILLA APILABLE	1.00
5111000084-4878	SILLA APILABLE	1.00
5111000084-4879	SILLA APILABLE	1.00
5111000084-488	SILLA APILABLE	1.00
5111000084-4880	SILLA APILABLE	1.00
5111000084-4881	SILLA APILABLE	1.00
5111000084-4882	SILLA APILABLE	1.00
5111000084-4883	SILLA APILABLE	1.00
5111000084-4884	SILLA APILABLE	1.00
5111000084-4885	SILLA APILABLE	1.00
5111000084-4886	SILLA APILABLE	1.00
5111000084-4887	SILLA APILABLE	1.00
5111000084-4888	SILLA APILABLE	1.00
5111000084-4889	SILLA APILABLE	1.00
5111000084-489	SILLA APILABLE	1.00
5111000084-4890	SILLA APILABLE	1.00
5111000084-4891	SILLA APILABLE	1.00
5111000084-4892	SILLA APILABLE	1.00
5111000084-4893	SILLA APILABLE	1.00
5111000084-4894	SILLA APILABLE	1.00
5111000084-4895	SILLA APILABLE	1.00
5111000084-4896	SILLA APILABLE	1.00
5111000084-4897	SILLA APILABLE	1.00
5111000084-4898	SILLA APILABLE	1.00
5111000084-4899	SILLA APILABLE	1.00
5111000084-49	SILLA APILABLE	1.00
5111000084-490	SILLA APILABLE	1.00
5111000084-4900	SILLA APILABLE	1.00
5111000084-4901	SILLA APILABLE	1.00
5111000084-4902	SILLA APILABLE	1.00
5111000084-4903	SILLA APILABLE	1.00
5111000084-4904	SILLA APILABLE	1.00
5111000084-4905	SILLA APILABLE	1.00
5111000084-4906	SILLA APILABLE	1.00
5111000084-4907	SILLA APILABLE	1.00
5111000084-4908	SILLA APILABLE	1.00
5111000084-4909	SILLA APILABLE	1.00
5111000084-491	SILLA APILABLE	1.00
5111000084-4910	SILLA APILABLE	1.00
5111000084-4911	SILLA APILABLE	1.00



CUENTA PÚBLICA 2023
Relación de Bienes Muebles que Componen el Patrimonio
(Cifras en Pesos)

Código	Descripción del Bien Mueble	Valor en Libros
5111000084-4912	SILLA APILABLE	1.00
5111000084-4913	SILLA APILABLE	1.00
5111000084-4914	SILLA APILABLE	1.00
5111000084-4915	SILLA APILABLE	1.00
5111000084-4916	SILLA APILABLE	1.00
5111000084-4917	SILLA APILABLE	1.00
5111000084-4918	SILLA APILABLE	1.00
5111000084-4919	SILLA APILABLE	1.00
5111000084-492	SILLA APILABLE	1.00
5111000084-4920	SILLA APILABLE	1.00
5111000084-4921	SILLA APILABLE	1.00
5111000084-4922	SILLA APILABLE	1.00
5111000084-4923	SILLA APILABLE	1.00
5111000084-4924	SILLA APILABLE	1.00
5111000084-4925	SILLA APILABLE	1.00
5111000084-4926	SILLA APILABLE	1.00
5111000084-4927	SILLA APILABLE	1.00
5111000084-4928	SILLA APILABLE	1.00
5111000084-4929	SILLA APILABLE	1.00
5111000084-493	SILLA APILABLE	1.00
5111000084-4930	SILLA APILABLE	1.00
5111000084-4931	SILLA APILABLE	1.00
5111000084-4932	SILLA APILABLE	1.00
5111000084-4933	SILLA APILABLE	1.00
5111000084-4934	SILLA APILABLE	1.00
5111000084-4935	SILLA APILABLE	1.00
5111000084-4936	SILLA APILABLE	1.00
5111000084-4937	SILLA APILABLE	1.00
5111000084-4938	SILLA APILABLE	1.00
5111000084-4939	SILLA APILABLE	1.00
5111000084-494	SILLA APILABLE	1.00
5111000084-4940	SILLA APILABLE	1.00
5111000084-4941	SILLA APILABLE	1.00
5111000084-4942	SILLA APILABLE	1.00
5111000084-4943	SILLA APILABLE	1.00
5111000084-4944	SILLA APILABLE	1.00
5111000084-4945	SILLA APILABLE	1.00
5111000084-4946	SILLA APILABLE	1.00
5111000084-4947	SILLA APILABLE	1.00
5111000084-4948	SILLA APILABLE	1.00
5111000084-4949	SILLA APILABLE	1.00
5111000084-495	SILLA APILABLE	1.00
5111000084-4950	SILLA APILABLE	1.00
5111000084-4951	SILLA APILABLE	1.00
5111000084-4952	SILLA APILABLE	1.00
5111000084-4953	SILLA APILABLE	1.00
5111000084-4954	SILLA APILABLE	1.00



CUENTA PÚBLICA 2023
Relación de Bienes Muebles que Componen el Patrimonio
(Cifras en Pesos)

Código	Descripción del Bien Mueble	Valor en Libros
5111000084-4955	SILLA APILABLE	1.00
5111000084-4956	SILLA APILABLE	1.00
5111000084-4957	SILLA APILABLE	1.00
5111000084-4958	SILLA APILABLE	1.00
5111000084-4959	SILLA APILABLE	1.00
5111000084-496	SILLA APILABLE	1.00
5111000084-4960	SILLA APILABLE	1.00
5111000084-4961	SILLA APILABLE	1.00
5111000084-4962	SILLA APILABLE	1.00
5111000084-4963	SILLA APILABLE	1.00
5111000084-4964	SILLA APILABLE	1.00
5111000084-4965	SILLA APILABLE	1.00
5111000084-4966	SILLA APILABLE	1.00
5111000084-4967	SILLA APILABLE	1.00
5111000084-4968	SILLA APILABLE	1.00
5111000084-4969	SILLA APILABLE	1.00
5111000084-497	SILLA APILABLE	1.00
5111000084-4970	SILLA APILABLE	1.00
5111000084-4971	SILLA APILABLE	1.00
5111000084-4972	SILLA APILABLE	1.00
5111000084-4973	SILLA APILABLE	1.00
5111000084-4974	SILLA APILABLE	1.00
5111000084-4975	SILLA APILABLE	1.00
5111000084-4976	SILLA APILABLE	1.00
5111000084-4977	SILLA APILABLE	1.00
5111000084-4978	SILLA APILABLE	1.00
5111000084-4979	SILLA APILABLE	1.00
5111000084-498	SILLA APILABLE	1.00
5111000084-4980	SILLA APILABLE	1.00
5111000084-4981	SILLA APILABLE	1.00
5111000084-4982	SILLA APILABLE	1.00
5111000084-4983	SILLA APILABLE	1.00
5111000084-4984	SILLA APILABLE	1.00
5111000084-4985	SILLA APILABLE	1.00
5111000084-4986	SILLA APILABLE	1.00
5111000084-4987	SILLA APILABLE	1.00
5111000084-4988	SILLA APILABLE	1.00
5111000084-4989	SILLA APILABLE	1.00
5111000084-499	SILLA APILABLE	1.00
5111000084-4990	SILLA APILABLE	1.00
5111000084-4991	SILLA APILABLE	1.00
5111000084-4992	SILLA APILABLE	1.00
5111000084-4993	SILLA APILABLE	1.00
5111000084-4994	SILLA APILABLE	1.00
5111000084-4995	SILLA APILABLE	1.00
5111000084-4996	SILLA APILABLE	1.00
5111000084-4997	SILLA APILABLE	1.00



CUENTA PÚBLICA 2023
Relación de Bienes Muebles que Componen el Patrimonio
(Cifras en Pesos)

Código	Descripción del Bien Mueble	Valor en Libros
5111000084-4998	SILLA APILABLE	1.00
5111000084-4999	SILLA APILABLE	1.00
5111000084-5	SILLA APILABLE	576.51
5111000084-50	SILLA APILABLE	1.00
5111000084-500	SILLA APILABLE	1.00
5111000084-5000	SILLA APILABLE	1.00
5111000084-5001	SILLA APILABLE	1.00
5111000084-5002	SILLA APILABLE	1.00
5111000084-5003	SILLA APILABLE	1.00
5111000084-5004	SILLA APILABLE	1.00
5111000084-5005	SILLA APILABLE	1.00
5111000084-5006	SILLA APILABLE	1.00
5111000084-5007	SILLA APILABLE	1.00
5111000084-5008	SILLA APILABLE	1.00
5111000084-5009	SILLA APILABLE	1.00
5111000084-501	SILLA APILABLE	1.00
5111000084-5010	SILLA APILABLE	1.00
5111000084-5011	SILLA APILABLE	1.00
5111000084-5012	SILLA APILABLE	1.00
5111000084-5013	SILLA APILABLE	1.00
5111000084-5014	SILLA APILABLE	1.00
5111000084-5015	SILLA APILABLE	1.00
5111000084-5016	SILLA APILABLE	1.00
5111000084-5017	SILLA APILABLE	1.00
5111000084-5018	SILLA APILABLE	1.00
5111000084-5019	SILLA APILABLE	1.00
5111000084-502	SILLA APILABLE	1.00
5111000084-5020	SILLA APILABLE	1.00
5111000084-5021	SILLA APILABLE	1.00
5111000084-5022	SILLA APILABLE	1.00
5111000084-5023	SILLA APILABLE	1.00
5111000084-5024	SILLA APILABLE	1.00
5111000084-5025	SILLA APILABLE	1.00
5111000084-5026	SILLA APILABLE	1.00
5111000084-5027	SILLA APILABLE	1.00
5111000084-5028	SILLA APILABLE	1.00
5111000084-5029	SILLA APILABLE	1.00
5111000084-503	SILLA APILABLE	1.00
5111000084-5030	SILLA APILABLE	1.00
5111000084-5031	SILLA APILABLE	1.00
5111000084-5032	SILLA APILABLE	1.00
5111000084-5033	SILLA APILABLE	1.00
5111000084-5034	SILLA APILABLE	1.00
5111000084-5035	SILLA APILABLE	1.00
5111000084-5036	SILLA APILABLE	1.00
5111000084-5037	SILLA APILABLE	1.00
5111000084-5038	SILLA APILABLE	1.00



CUENTA PÚBLICA 2023
Relación de Bienes Muebles que Componen el Patrimonio
(Cifras en Pesos)

Código	Descripción del Bien Mueble	Valor en Libros
5111000084-5039	SILLA APILABLE	1.00
5111000084-504	SILLA APILABLE	1.00
5111000084-5040	SILLA APILABLE	1.00
5111000084-5041	SILLA APILABLE	1.00
5111000084-5042	SILLA APILABLE	1.00
5111000084-5043	SILLA APILABLE	1.00
5111000084-5044	SILLA APILABLE	1.00
5111000084-5045	SILLA APILABLE	1.00
5111000084-5046	SILLA APILABLE	1.00
5111000084-5047	SILLA APILABLE	1.00
5111000084-5048	SILLA APILABLE	1.00
5111000084-5049	SILLA APILABLE	1.00
5111000084-505	SILLA APILABLE	1.00
5111000084-5050	SILLA APILABLE	1.00
5111000084-5051	SILLA APILABLE	1.00
5111000084-5052	SILLA APILABLE	1.00
5111000084-5053	SILLA APILABLE	1.00
5111000084-5054	SILLA APILABLE	1.00
5111000084-5055	SILLA APILABLE	1.00
5111000084-5056	SILLA APILABLE	1.00
5111000084-5057	SILLA APILABLE	1.00
5111000084-5058	SILLA APILABLE	1.00
5111000084-5059	SILLA APILABLE	1.00
5111000084-506	SILLA APILABLE	1.00
5111000084-5060	SILLA APILABLE	1.00
5111000084-5061	SILLA APILABLE	1.00
5111000084-5062	SILLA APILABLE	1.00
5111000084-5063	SILLA APILABLE	1.00
5111000084-5064	SILLA APILABLE	1.00
5111000084-5065	SILLA APILABLE	1.00
5111000084-5066	SILLA APILABLE	1.00
5111000084-5067	SILLA APILABLE	1.00
5111000084-5068	SILLA APILABLE	1.00
5111000084-5069	SILLA APILABLE	1.00
5111000084-507	SILLA APILABLE	1.00
5111000084-5070	SILLA APILABLE	1.00
5111000084-5071	SILLA APILABLE	1.00
5111000084-5072	SILLA APILABLE	1.00
5111000084-5073	SILLA APILABLE	1.00
5111000084-5074	SILLA APILABLE	1.00
5111000084-5075	SILLA APILABLE	1.00
5111000084-5076	SILLA APILABLE	1.00
5111000084-5077	SILLA APILABLE	1.00
5111000084-5078	SILLA APILABLE	1.00
5111000084-5079	SILLA APILABLE	1.00
5111000084-508	SILLA APILABLE	1.00
5111000084-5080	SILLA APILABLE	1.00



CUENTA PÚBLICA 2023
Relación de Bienes Muebles que Componen el Patrimonio
(Cifras en Pesos)

Código	Descripción del Bien Mueble	Valor en Libros
5111000084-5081	SILLA APILABLE	1.00
5111000084-5082	SILLA APILABLE	1.00
5111000084-5083	SILLA APILABLE	1.00
5111000084-5084	SILLA APILABLE	1.00
5111000084-5085	SILLA APILABLE	1.00
5111000084-5086	SILLA APILABLE	1.00
5111000084-5087	SILLA APILABLE	1.00
5111000084-5088	SILLA APILABLE	1.00
5111000084-5089	SILLA APILABLE	1.00
5111000084-509	SILLA APILABLE	1.00
5111000084-5090	SILLA APILABLE	1.00
5111000084-5091	SILLA APILABLE	1.00
5111000084-5092	SILLA APILABLE	1.00
5111000084-5093	SILLA APILABLE	1.00
5111000084-5094	SILLA APILABLE	1.00
5111000084-5095	SILLA APILABLE	1.00
5111000084-5096	SILLA APILABLE	1.00
5111000084-5097	SILLA APILABLE	1.00
5111000084-5098	SILLA APILABLE	1.00
5111000084-5099	SILLA APILABLE	1.00
5111000084-51	SILLA APILABLE	1.00
5111000084-510	SILLA APILABLE	1.00
5111000084-5100	SILLA APILABLE	1.00
5111000084-5101	SILLA APILABLE	1.00
5111000084-5102	SILLA APILABLE	1.00
5111000084-5103	SILLA APILABLE	1.00
5111000084-5104	SILLA APILABLE	1.00
5111000084-5105	SILLA APILABLE	1.00
5111000084-5106	SILLA APILABLE	1.00
5111000084-5107	SILLA APILABLE	1.00
5111000084-5108	SILLA APILABLE	1.00
5111000084-5109	SILLA APILABLE	1.00
5111000084-511	SILLA APILABLE	1.00
5111000084-5110	SILLA APILABLE	1.00
5111000084-5111	SILLA APILABLE	1.00
5111000084-5112	SILLA APILABLE	1.00
5111000084-5113	SILLA APILABLE	1.00
5111000084-5114	SILLA APILABLE	1.00
5111000084-5115	SILLA APILABLE	1.00
5111000084-5116	SILLA APILABLE	1.00
5111000084-5117	SILLA APILABLE	1.00
5111000084-5118	SILLA APILABLE	1.00
5111000084-5119	SILLA APILABLE	1.00
5111000084-512	SILLA APILABLE	1.00
5111000084-5120	SILLA APILABLE	1.00
5111000084-5121	SILLA APILABLE	1.00
5111000084-5122	SILLA APILABLE	1.00



CUENTA PÚBLICA 2023
Relación de Bienes Muebles que Componen el Patrimonio
(Cifras en Pesos)

Código	Descripción del Bien Mueble	Valor en Libros
5111000084-5123	SILLA APILABLE	1.00
5111000084-5124	SILLA APILABLE	1.00
5111000084-5125	SILLA APILABLE	1.00
5111000084-5126	SILLA APILABLE	1.00
5111000084-5127	SILLA APILABLE	1.00
5111000084-5128	SILLA APILABLE	1.00
5111000084-5129	SILLA APILABLE	1.00
5111000084-513	SILLA APILABLE	1.00
5111000084-5130	SILLA APILABLE	1.00
5111000084-5131	SILLA APILABLE	1.00
5111000084-5132	SILLA APILABLE	1.00
5111000084-5133	SILLA APILABLE	1.00
5111000084-5134	SILLA APILABLE	1.00
5111000084-5135	SILLA APILABLE	1.00
5111000084-5136	SILLA APILABLE	1.00
5111000084-5137	SILLA APILABLE	1.00
5111000084-5138	SILLA APILABLE	1.00
5111000084-5139	SILLA APILABLE	1.00
5111000084-514	SILLA APILABLE	1.00
5111000084-5140	SILLA APILABLE	1.00
5111000084-5141	SILLA APILABLE	1.00
5111000084-5142	SILLA APILABLE	1.00
5111000084-5143	SILLA APILABLE	1.00
5111000084-5144	SILLA APILABLE	1.00
5111000084-5145	SILLA APILABLE	1.00
5111000084-5146	SILLA APILABLE	1.00
5111000084-5147	SILLA APILABLE	1.00
5111000084-5148	SILLA APILABLE	1.00
5111000084-5149	SILLA APILABLE	1.00
5111000084-515	SILLA APILABLE	1.00
5111000084-5150	SILLA APILABLE	1.00
5111000084-5151	SILLA APILABLE	1.00
5111000084-5152	SILLA APILABLE	1.00
5111000084-5153	SILLA APILABLE	1.00
5111000084-5154	SILLA APILABLE	1.00
5111000084-5155	SILLA APILABLE	1.00
5111000084-5156	SILLA APILABLE	1.00
5111000084-5157	SILLA APILABLE	1.00
5111000084-5158	SILLA APILABLE	1.00
5111000084-5159	SILLA APILABLE	1.00
5111000084-516	SILLA APILABLE	1.00
5111000084-5160	SILLA APILABLE	1.00
5111000084-5161	SILLA APILABLE	1.00
5111000084-5162	SILLA APILABLE	1.00
5111000084-5163	SILLA APILABLE	1.00
5111000084-5164	SILLA APILABLE	1.00
5111000084-5165	SILLA APILABLE	1.00



CUENTA PÚBLICA 2023
Relación de Bienes Muebles que Componen el Patrimonio
(Cifras en Pesos)

Código	Descripción del Bien Mueble	Valor en Libros
5111000084-5166	SILLA APILABLE	1.00
5111000084-5167	SILLA APILABLE	1.00
5111000084-5168	SILLA APILABLE	1.00
5111000084-5169	SILLA APILABLE	1.00
5111000084-517	SILLA APILABLE	1.00
5111000084-5170	SILLA APILABLE	1.00
5111000084-5171	SILLA APILABLE	1.00
5111000084-5172	SILLA APILABLE	1.00
5111000084-5173	SILLA APILABLE	1.00
5111000084-5174	SILLA APILABLE	1.00
5111000084-5175	SILLA APILABLE	1.00
5111000084-5176	SILLA APILABLE	1.00
5111000084-5177	SILLA APILABLE	1.00
5111000084-5178	SILLA APILABLE	1.00
5111000084-5179	SILLA APILABLE	1.00
5111000084-518	SILLA APILABLE	1.00
5111000084-5180	SILLA APILABLE	1.00
5111000084-5181	SILLA APILABLE	1.00
5111000084-5182	SILLA APILABLE	1.00
5111000084-5183	SILLA APILABLE	1.00
5111000084-5184	SILLA APILABLE	1.00
5111000084-5185	SILLA APILABLE	1.00
5111000084-5186	SILLA APILABLE	1.00
5111000084-5187	SILLA APILABLE	1.00
5111000084-5188	SILLA APILABLE	1.00
5111000084-5189	SILLA APILABLE	1.00
5111000084-519	SILLA APILABLE	1.00
5111000084-5190	SILLA APILABLE	1.00
5111000084-5191	SILLA APILABLE	1.00
5111000084-5192	SILLA APILABLE	1.00
5111000084-5193	SILLA APILABLE	1.00
5111000084-5194	SILLA APILABLE	1.00
5111000084-5195	SILLA APILABLE	1.00
5111000084-5196	SILLA APILABLE	1.00
5111000084-5197	SILLA APILABLE	1.00
5111000084-5198	SILLA APILABLE	1.00
5111000084-5199	SILLA APILABLE	1.00
5111000084-52	SILLA APILABLE	1.00
5111000084-520	SILLA APILABLE	1.00
5111000084-5200	SILLA APILABLE	1.00
5111000084-5201	SILLA APILABLE	1.00
5111000084-5202	SILLA APILABLE	1.00
5111000084-5203	SILLA APILABLE	1.00
5111000084-5204	SILLA APILABLE	1.00
5111000084-5205	SILLA APILABLE	1.00
5111000084-5206	SILLA APILABLE	1.00
5111000084-5207	SILLA APILABLE	1.00



CUENTA PÚBLICA 2023
Relación de Bienes Muebles que Componen el Patrimonio
(Cifras en Pesos)

Código	Descripción del Bien Mueble	Valor en Libros
5111000084-5208	SILLA APILABLE	1.00
5111000084-5209	SILLA APILABLE	1.00
5111000084-521	SILLA APILABLE	1.00
5111000084-5210	SILLA APILABLE	1.00
5111000084-5211	SILLA APILABLE	1.00
5111000084-5212	SILLA APILABLE	1.00
5111000084-5213	SILLA APILABLE	1.00
5111000084-5214	SILLA APILABLE	1.00
5111000084-5215	SILLA APILABLE	1.00
5111000084-5216	SILLA APILABLE	1.00
5111000084-5217	SILLA APILABLE	1.00
5111000084-5218	SILLA APILABLE	1.00
5111000084-5219	SILLA APILABLE	1.00
5111000084-522	SILLA APILABLE	1.00
5111000084-5220	SILLA APILABLE	1.00
5111000084-5221	SILLA APILABLE	1.00
5111000084-5222	SILLA APILABLE	1.00
5111000084-5223	SILLA APILABLE	1.00
5111000084-5224	SILLA APILABLE	1.00
5111000084-5225	SILLA APILABLE	1.00
5111000084-5226	SILLA APILABLE	1.00
5111000084-5227	SILLA APILABLE	1.00
5111000084-5228	SILLA APILABLE	1.00
5111000084-5229	SILLA APILABLE	1.00
5111000084-523	SILLA APILABLE	1.00
5111000084-5230	SILLA APILABLE	1.00
5111000084-5231	SILLA APILABLE	1.00
5111000084-5232	SILLA APILABLE	1.00
5111000084-5233	SILLA APILABLE	1.00
5111000084-5234	SILLA APILABLE	1.00
5111000084-5235	SILLA APILABLE	1.00
5111000084-5236	SILLA APILABLE	1.00
5111000084-5237	SILLA APILABLE	1.00
5111000084-5238	SILLA APILABLE	1.00
5111000084-5239	SILLA APILABLE	1.00
5111000084-524	SILLA APILABLE	1.00
5111000084-5240	SILLA APILABLE	1.00
5111000084-5241	SILLA APILABLE	1.00
5111000084-5242	SILLA APILABLE	1.00
5111000084-5243	SILLA APILABLE	1.00
5111000084-5244	SILLA APILABLE	1.00
5111000084-5245	SILLA APILABLE	1.00
5111000084-5246	SILLA APILABLE	1.00
5111000084-5247	SILLA APILABLE	1.00
5111000084-5248	SILLA APILABLE	1.00
5111000084-5249	SILLA APILABLE	1.00
5111000084-525	SILLA APILABLE	1.00



CUENTA PÚBLICA 2023
Relación de Bienes Muebles que Componen el Patrimonio
(Cifras en Pesos)

Código	Descripción del Bien Mueble	Valor en Libros
5111000084-5250	SILLA APILABLE	1.00
5111000084-5251	SILLA APILABLE	1.00
5111000084-5252	SILLA APILABLE	1.00
5111000084-5253	SILLA APILABLE	1.00
5111000084-5254	SILLA APILABLE	1.00
5111000084-5255	SILLA APILABLE	1.00
5111000084-5256	SILLA APILABLE	1.00
5111000084-5257	SILLA APILABLE	1.00
5111000084-5258	SILLA APILABLE	1.00
5111000084-5259	SILLA APILABLE	1.00
5111000084-526	SILLA APILABLE	1.00
5111000084-5260	SILLA APILABLE	1.00
5111000084-5261	SILLA APILABLE	1.00
5111000084-5262	SILLA APILABLE	1.00
5111000084-5263	SILLA APILABLE	1.00
5111000084-5264	SILLA APILABLE	1.00
5111000084-5265	SILLA APILABLE	1.00
5111000084-5266	SILLA APILABLE	1.00
5111000084-5267	SILLA APILABLE	1.00
5111000084-5268	SILLA APILABLE	1.00
5111000084-5269	SILLA APILABLE	1.00
5111000084-527	SILLA APILABLE	1.00
5111000084-5270	SILLA APILABLE	1.00
5111000084-5271	SILLA APILABLE	1.00
5111000084-5272	SILLA APILABLE	1.00
5111000084-5273	SILLA APILABLE	1.00
5111000084-5274	SILLA APILABLE	1.00
5111000084-5275	SILLA APILABLE	1.00
5111000084-5276	SILLA APILABLE	1.00
5111000084-5277	SILLA APILABLE	1.00
5111000084-5278	SILLA APILABLE	1.00
5111000084-5279	SILLA APILABLE	1.00
5111000084-528	SILLA APILABLE	1.00
5111000084-5280	SILLA APILABLE	1.00
5111000084-5281	SILLA APILABLE	1.00
5111000084-5282	SILLA APILABLE	1.00
5111000084-5283	SILLA APILABLE	1.00
5111000084-5284	SILLA APILABLE	1.00
5111000084-5285	SILLA APILABLE	1.00
5111000084-5286	SILLA APILABLE	1.00
5111000084-5287	SILLA APILABLE	1.00
5111000084-5288	SILLA APILABLE	1.00
5111000084-5289	SILLA APILABLE	1.00
5111000084-529	SILLA APILABLE	1.00
5111000084-5290	SILLA APILABLE	1.00
5111000084-5291	SILLA APILABLE	1.00
5111000084-5292	SILLA APILABLE	1.00



CUENTA PÚBLICA 2023
Relación de Bienes Muebles que Componen el Patrimonio
(Cifras en Pesos)

Código	Descripción del Bien Mueble	Valor en Libros
5111000084-5293	SILLA APILABLE	1.00
5111000084-5294	SILLA APILABLE	1.00
5111000084-5295	SILLA APILABLE	1.00
5111000084-5296	SILLA APILABLE	1.00
5111000084-5297	SILLA APILABLE	1.00
5111000084-5298	SILLA APILABLE	1.00
5111000084-5299	SILLA APILABLE	1.00
5111000084-53	SILLA APILABLE	1.00
5111000084-530	SILLA APILABLE	1.00
5111000084-5300	SILLA APILABLE	1.00
5111000084-5301	SILLA APILABLE	1.00
5111000084-5302	SILLA APILABLE	1.00
5111000084-5303	SILLA APILABLE	1.00
5111000084-5304	SILLA APILABLE	1.00
5111000084-5305	SILLA APILABLE	1.00
5111000084-5306	SILLA APILABLE	1.00
5111000084-5307	SILLA APILABLE	1.00
5111000084-5308	SILLA APILABLE	1.00
5111000084-5309	SILLA APILABLE	1.00
5111000084-531	SILLA APILABLE	1.00
5111000084-5310	SILLA APILABLE	1.00
5111000084-5311	SILLA APILABLE	1.00
5111000084-5312	SILLA APILABLE	1.00
5111000084-5313	SILLA APILABLE	1.00
5111000084-5314	SILLA APILABLE	1.00
5111000084-5315	SILLA APILABLE	1.00
5111000084-5316	SILLA APILABLE	1.00
5111000084-5317	SILLA APILABLE	1.00
5111000084-5318	SILLA APILABLE	1.00
5111000084-5319	SILLA APILABLE	1.00
5111000084-532	SILLA APILABLE	1.00
5111000084-5320	SILLA APILABLE	1.00
5111000084-5321	SILLA APILABLE	1.00
5111000084-5322	SILLA APILABLE	1.00
5111000084-5323	SILLA APILABLE	1.00
5111000084-5324	SILLA APILABLE	1.00
5111000084-5325	SILLA APILABLE	1.00
5111000084-5326	SILLA APILABLE	1.00
5111000084-5327	SILLA APILABLE	1.00
5111000084-5328	SILLA APILABLE	1.00
5111000084-5329	SILLA APILABLE	1.00
5111000084-533	SILLA APILABLE	1.00
5111000084-5330	SILLA APILABLE	1.00
5111000084-5331	SILLA APILABLE	1.00
5111000084-5332	SILLA APILABLE	1.00
5111000084-5333	SILLA APILABLE	1.00
5111000084-5334	SILLA APILABLE	1.00



CUENTA PÚBLICA 2023
Relación de Bienes Muebles que Componen el Patrimonio
(Cifras en Pesos)

Código	Descripción del Bien Mueble	Valor en Libros
5111000084-5335	SILLA APILABLE	1.00
5111000084-5336	SILLA APILABLE	1.00
5111000084-5337	SILLA APILABLE	1.00
5111000084-5338	SILLA APILABLE	1.00
5111000084-5339	SILLA APILABLE	1.00
5111000084-534	SILLA APILABLE	1.00
5111000084-5340	SILLA APILABLE	1.00
5111000084-5341	SILLA APILABLE	1.00
5111000084-5342	SILLA APILABLE	1.00
5111000084-5343	SILLA APILABLE	1.00
5111000084-5344	SILLA APILABLE	1.00
5111000084-5345	SILLA APILABLE	1.00
5111000084-5346	SILLA APILABLE	1.00
5111000084-5347	SILLA APILABLE	1.00
5111000084-5348	SILLA APILABLE	1.00
5111000084-5349	SILLA APILABLE	1.00
5111000084-535	SILLA APILABLE	1.00
5111000084-5350	SILLA APILABLE	1.00
5111000084-5351	SILLA APILABLE	1.00
5111000084-5352	SILLA APILABLE	1.00
5111000084-5353	SILLA APILABLE	1.00
5111000084-5354	SILLA APILABLE	1.00
5111000084-5355	SILLA APILABLE	1.00
5111000084-5356	SILLA APILABLE	1.00
5111000084-5357	SILLA APILABLE	1.00
5111000084-5358	SILLA APILABLE	1.00
5111000084-5359	SILLA APILABLE	1.00
5111000084-536	SILLA APILABLE	1.00
5111000084-5360	SILLA APILABLE	1.00
5111000084-5361	SILLA APILABLE	1.00
5111000084-5362	SILLA APILABLE	1.00
5111000084-5363	SILLA APILABLE	1.00
5111000084-5364	SILLA APILABLE	1.00
5111000084-5365	SILLA APILABLE	1.00
5111000084-5366	SILLA APILABLE	1.00
5111000084-5367	SILLA APILABLE	1.00
5111000084-5368	SILLA APILABLE	1.00
5111000084-5369	SILLA APILABLE	1.00
5111000084-537	SILLA APILABLE	1.00
5111000084-5370	SILLA APILABLE	1.00
5111000084-5371	SILLA APILABLE	1.00
5111000084-5372	SILLA APILABLE	1.00
5111000084-5373	SILLA APILABLE	1.00
5111000084-5374	SILLA APILABLE	1.00
5111000084-5375	SILLA APILABLE	1.00
5111000084-5376	SILLA APILABLE	1.00
5111000084-5377	SILLA APILABLE	1.00



CUENTA PÚBLICA 2023
Relación de Bienes Muebles que Componen el Patrimonio
(Cifras en Pesos)

Código	Descripción del Bien Mueble	Valor en Libros
5111000084-5378	SILLA APILABLE	1.00
5111000084-5379	SILLA APILABLE	1.00
5111000084-538	SILLA APILABLE	1.00
5111000084-5380	SILLA APILABLE	1.00
5111000084-5381	SILLA APILABLE	1.00
5111000084-5382	SILLA APILABLE	1.00
5111000084-5383	SILLA APILABLE	1.00
5111000084-5384	SILLA APILABLE	1.00
5111000084-5385	SILLA APILABLE	1.00
5111000084-5386	SILLA APILABLE	1.00
5111000084-5387	SILLA APILABLE	1.00
5111000084-5388	SILLA APILABLE	1.00
5111000084-5389	SILLA APILABLE	1.00
5111000084-539	SILLA APILABLE	1.00
5111000084-5390	SILLA APILABLE	1.00
5111000084-5391	SILLA APILABLE	1.00
5111000084-5392	SILLA APILABLE	1.00
5111000084-5393	SILLA APILABLE	1.00
5111000084-5394	SILLA APILABLE	1.00
5111000084-5395	SILLA APILABLE	1.00
5111000084-5396	SILLA APILABLE	1.00
5111000084-5397	SILLA APILABLE	1.00
5111000084-5398	SILLA APILABLE	1.00
5111000084-5399	SILLA APILABLE	1.00
5111000084-54	SILLA APILABLE	1.00
5111000084-540	SILLA APILABLE	1.00
5111000084-5400	SILLA APILABLE	1.00
5111000084-5401	SILLA APILABLE	1.00
5111000084-5402	SILLA APILABLE	1.00
5111000084-5403	SILLA APILABLE	1.00
5111000084-5404	SILLA APILABLE	1.00
5111000084-5405	SILLA APILABLE	1.00
5111000084-5406	SILLA APILABLE	1.00
5111000084-5407	SILLA APILABLE	1.00
5111000084-5408	SILLA APILABLE	1.00
5111000084-5409	SILLA APILABLE	1.00
5111000084-541	SILLA APILABLE	1.00
5111000084-5410	SILLA APILABLE	1.00
5111000084-5411	SILLA APILABLE	1.00
5111000084-5412	SILLA APILABLE	1.00
5111000084-5413	SILLA APILABLE	1.00
5111000084-5414	SILLA APILABLE	1.00
5111000084-5415	SILLA APILABLE	1.00
5111000084-5416	SILLA APILABLE	1.00
5111000084-5417	SILLA APILABLE	1.00
5111000084-5418	SILLA APILABLE	1.00
5111000084-5419	SILLA APILABLE	1.00



CUENTA PÚBLICA 2023
Relación de Bienes Muebles que Componen el Patrimonio
(Cifras en Pesos)

Código	Descripción del Bien Mueble	Valor en Libros
5111000084-542	SILLA APILABLE	1.00
5111000084-5420	SILLA APILABLE	1.00
5111000084-5421	SILLA APILABLE	1.00
5111000084-5422	SILLA APILABLE	1.00
5111000084-543	SILLA APILABLE	1.00
5111000084-544	SILLA APILABLE	1.00
5111000084-545	SILLA APILABLE	1.00
5111000084-546	SILLA APILABLE	1.00
5111000084-547	SILLA APILABLE	1.00
5111000084-548	SILLA APILABLE	1.00
5111000084-549	SILLA APILABLE	1.00
5111000084-55	SILLA APILABLE	1.00
5111000084-550	SILLA APILABLE	1.00
5111000084-551	SILLA APILABLE	1.00
5111000084-552	SILLA APILABLE	1.00
5111000084-553	SILLA APILABLE	1.00
5111000084-554	SILLA APILABLE	1.00
5111000084-555	SILLA APILABLE	1.00
5111000084-556	SILLA APILABLE	1.00
5111000084-557	SILLA APILABLE	1.00
5111000084-558	SILLA APILABLE	1.00
5111000084-559	SILLA APILABLE	1.00
5111000084-56	SILLA APILABLE	1.00
5111000084-560	SILLA APILABLE	1.00
5111000084-561	SILLA APILABLE	1.00
5111000084-562	SILLA APILABLE	1.00
5111000084-563	SILLA APILABLE	1.00
5111000084-564	SILLA APILABLE	1.00
5111000084-565	SILLA APILABLE	1.00
5111000084-566	SILLA APILABLE	1.00
5111000084-567	SILLA APILABLE	1.00
5111000084-568	SILLA APILABLE	1.00
5111000084-569	SILLA APILABLE	1.00
5111000084-57	SILLA APILABLE	1.00
5111000084-570	SILLA APILABLE	1.00
5111000084-571	SILLA APILABLE	1.00
5111000084-572	SILLA APILABLE	1.00
5111000084-573	SILLA APILABLE	1.00
5111000084-574	SILLA APILABLE	1.00
5111000084-575	SILLA APILABLE	1.00
5111000084-576	SILLA APILABLE	1.00
5111000084-577	SILLA APILABLE	1.00
5111000084-578	SILLA APILABLE	1.00
5111000084-579	SILLA APILABLE	1.00
5111000084-58	SILLA APILABLE	1.00
5111000084-580	SILLA APILABLE	1.00
5111000084-581	SILLA APILABLE	1.00



CUENTA PÚBLICA 2023
Relación de Bienes Muebles que Componen el Patrimonio
(Cifras en Pesos)

Código	Descripción del Bien Mueble	Valor en Libros
5111000084-582	SILLA APILABLE	1.00
5111000084-583	SILLA APILABLE	1.00
5111000084-584	SILLA APILABLE	1.00
5111000084-585	SILLA APILABLE	1.00
5111000084-586	SILLA APILABLE	1.00
5111000084-587	SILLA APILABLE	1.00
5111000084-588	SILLA APILABLE	1.00
5111000084-589	SILLA APILABLE	1.00
5111000084-59	SILLA APILABLE	1.00
5111000084-590	SILLA APILABLE	1.00
5111000084-591	SILLA APILABLE	1.00
5111000084-592	SILLA APILABLE	1.00
5111000084-593	SILLA APILABLE	1.00
5111000084-594	SILLA APILABLE	1.00
5111000084-595	SILLA APILABLE	1.00
5111000084-596	SILLA APILABLE	1.00
5111000084-597	SILLA APILABLE	1.00
5111000084-598	SILLA APILABLE	1.00
5111000084-599	SILLA APILABLE	1.00
5111000084-6	SILLA APILABLE	576.51
5111000084-60	SILLA APILABLE	1.00
5111000084-600	SILLA APILABLE	1.00
5111000084-601	SILLA APILABLE	1.00
5111000084-602	SILLA APILABLE	1.00
5111000084-603	SILLA APILABLE	1.00
5111000084-604	SILLA APILABLE	1.00
5111000084-605	SILLA APILABLE	1.00
5111000084-606	SILLA APILABLE	1.00
5111000084-607	SILLA APILABLE	1.00
5111000084-608	SILLA APILABLE	1.00
5111000084-609	SILLA APILABLE	1.00
5111000084-61	SILLA APILABLE	1.00
5111000084-610	SILLA APILABLE	1.00
5111000084-611	SILLA APILABLE	1.00
5111000084-612	SILLA APILABLE	1.00
5111000084-613	SILLA APILABLE	1.00
5111000084-614	SILLA APILABLE	1.00
5111000084-615	SILLA APILABLE	1.00
5111000084-616	SILLA APILABLE	1.00
5111000084-617	SILLA APILABLE	1.00
5111000084-618	SILLA APILABLE	1.00
5111000084-619	SILLA APILABLE	1.00
5111000084-62	SILLA APILABLE	1.00
5111000084-620	SILLA APILABLE	1.00
5111000084-621	SILLA APILABLE	1.00
5111000084-622	SILLA APILABLE	1.00
5111000084-623	SILLA APILABLE	1.00



CUENTA PÚBLICA 2023
Relación de Bienes Muebles que Componen el Patrimonio
(Cifras en Pesos)

Código	Descripción del Bien Mueble	Valor en Libros
5111000084-624	SILLA APILABLE	1.00
5111000084-625	SILLA APILABLE	1.00
5111000084-626	SILLA APILABLE	1.00
5111000084-627	SILLA APILABLE	1.00
5111000084-628	SILLA APILABLE	1.00
5111000084-629	SILLA APILABLE	1.00
5111000084-63	SILLA APILABLE	1.00
5111000084-630	SILLA APILABLE	1.00
5111000084-631	SILLA APILABLE	1.00
5111000084-632	SILLA APILABLE	1.00
5111000084-633	SILLA APILABLE	1.00
5111000084-634	SILLA APILABLE	1.00
5111000084-635	SILLA APILABLE	1.00
5111000084-636	SILLA APILABLE	1.00
5111000084-637	SILLA APILABLE	1.00
5111000084-638	SILLA APILABLE	1.00
5111000084-639	SILLA APILABLE	1.00
5111000084-64	SILLA APILABLE	1.00
5111000084-640	SILLA APILABLE	1.00
5111000084-641	SILLA APILABLE	1.00
5111000084-642	SILLA APILABLE	1.00
5111000084-643	SILLA APILABLE	1.00
5111000084-644	SILLA APILABLE	1.00
5111000084-645	SILLA APILABLE	1.00
5111000084-646	SILLA APILABLE	1.00
5111000084-647	SILLA APILABLE	1.00
5111000084-648	SILLA APILABLE	1.00
5111000084-649	SILLA APILABLE	1.00
5111000084-65	SILLA APILABLE	1.00
5111000084-650	SILLA APILABLE	1.00
5111000084-651	SILLA APILABLE	1.00
5111000084-652	SILLA APILABLE	1.00
5111000084-653	SILLA APILABLE	1.00
5111000084-654	SILLA APILABLE	1.00
5111000084-655	SILLA APILABLE	1.00
5111000084-656	SILLA APILABLE	1.00
5111000084-657	SILLA APILABLE	1.00
5111000084-658	SILLA APILABLE	1.00
5111000084-659	SILLA APILABLE	1.00
5111000084-66	SILLA APILABLE	1.00
5111000084-660	SILLA APILABLE	1.00
5111000084-661	SILLA APILABLE	1.00
5111000084-662	SILLA APILABLE	1.00
5111000084-663	SILLA APILABLE	1.00
5111000084-664	SILLA APILABLE	1.00
5111000084-665	SILLA APILABLE	1.00
5111000084-666	SILLA APILABLE	1.00



CUENTA PÚBLICA 2023
Relación de Bienes Muebles que Componen el Patrimonio
(Cifras en Pesos)

Código	Descripción del Bien Mueble	Valor en Libros
5111000084-667	SILLA APILABLE	1.00
5111000084-668	SILLA APILABLE	1.00
5111000084-669	SILLA APILABLE	1.00
5111000084-67	SILLA APILABLE	1.00
5111000084-670	SILLA APILABLE	1.00
5111000084-671	SILLA APILABLE	1.00
5111000084-672	SILLA APILABLE	1.00
5111000084-673	SILLA APILABLE	1.00
5111000084-674	SILLA APILABLE	1.00
5111000084-675	SILLA APILABLE	1.00
5111000084-676	SILLA APILABLE	1.00
5111000084-677	SILLA APILABLE	1.00
5111000084-678	SILLA APILABLE	1.00
5111000084-679	SILLA APILABLE	1.00
5111000084-68	SILLA APILABLE	1.00
5111000084-680	SILLA APILABLE	1.00
5111000084-681	SILLA APILABLE	1.00
5111000084-682	SILLA APILABLE	1.00
5111000084-683	SILLA APILABLE	1.00
5111000084-684	SILLA APILABLE	1.00
5111000084-685	SILLA APILABLE	1.00
5111000084-686	SILLA APILABLE	1.00
5111000084-687	SILLA APILABLE	1.00
5111000084-688	SILLA APILABLE	1.00
5111000084-689	SILLA APILABLE	1.00
5111000084-69	SILLA APILABLE	1.00
5111000084-690	SILLA APILABLE	1.00
5111000084-691	SILLA APILABLE	1.00
5111000084-692	SILLA APILABLE	1.00
5111000084-693	SILLA APILABLE	1.00
5111000084-694	SILLA APILABLE	1.00
5111000084-695	SILLA APILABLE	1.00
5111000084-696	SILLA APILABLE	1.00
5111000084-697	SILLA APILABLE	1.00
5111000084-698	SILLA APILABLE	1.00
5111000084-699	SILLA APILABLE	1.00
5111000084-7	SILLA APILABLE	576.51
5111000084-70	SILLA APILABLE	1.00
5111000084-700	SILLA APILABLE	1.00
5111000084-701	SILLA APILABLE	1.00
5111000084-702	SILLA APILABLE	1.00
5111000084-703	SILLA APILABLE	1.00
5111000084-704	SILLA APILABLE	1.00
5111000084-705	SILLA APILABLE	1.00
5111000084-706	SILLA APILABLE	1.00
5111000084-707	SILLA APILABLE	1.00
5111000084-708	SILLA APILABLE	1.00



CUENTA PÚBLICA 2023
Relación de Bienes Muebles que Componen el Patrimonio
(Cifras en Pesos)

Código	Descripción del Bien Mueble	Valor en Libros
5111000084-709	SILLA APILABLE	1.00
5111000084-71	SILLA APILABLE	1.00
5111000084-710	SILLA APILABLE	1.00
5111000084-711	SILLA APILABLE	1.00
5111000084-712	SILLA APILABLE	1.00
5111000084-713	SILLA APILABLE	1.00
5111000084-714	SILLA APILABLE	1.00
5111000084-715	SILLA APILABLE	1.00
5111000084-716	SILLA APILABLE	1.00
5111000084-717	SILLA APILABLE	1.00
5111000084-718	SILLA APILABLE	1.00
5111000084-719	SILLA APILABLE	1.00
5111000084-72	SILLA APILABLE	1.00
5111000084-720	SILLA APILABLE	1.00
5111000084-721	SILLA APILABLE	1.00
5111000084-722	SILLA APILABLE	1.00
5111000084-723	SILLA APILABLE	1.00
5111000084-724	SILLA APILABLE	1.00
5111000084-725	SILLA APILABLE	1.00
5111000084-726	SILLA APILABLE	1.00
5111000084-727	SILLA APILABLE	1.00
5111000084-728	SILLA APILABLE	1.00
5111000084-729	SILLA APILABLE	1.00
5111000084-73	SILLA APILABLE	1.00
5111000084-730	SILLA APILABLE	1.00
5111000084-731	SILLA APILABLE	1.00
5111000084-732	SILLA APILABLE	1.00
5111000084-733	SILLA APILABLE	1.00
5111000084-734	SILLA APILABLE	1.00
5111000084-735	SILLA APILABLE	1.00
5111000084-736	SILLA APILABLE	1.00
5111000084-737	SILLA APILABLE	1.00
5111000084-738	SILLA APILABLE	1.00
5111000084-739	SILLA APILABLE	1.00
5111000084-74	SILLA APILABLE	1.00
5111000084-740	SILLA APILABLE	1.00
5111000084-741	SILLA APILABLE	1.00
5111000084-742	SILLA APILABLE	1.00
5111000084-743	SILLA APILABLE	1.00
5111000084-744	SILLA APILABLE	1.00
5111000084-745	SILLA APILABLE	1.00
5111000084-746	SILLA APILABLE	1.00
5111000084-747	SILLA APILABLE	1.00
5111000084-748	SILLA APILABLE	1.00
5111000084-749	SILLA APILABLE	1.00
5111000084-75	SILLA APILABLE	1.00
5111000084-750	SILLA APILABLE	1.00



CUENTA PÚBLICA 2023
Relación de Bienes Muebles que Componen el Patrimonio
(Cifras en Pesos)

Código	Descripción del Bien Mueble	Valor en Libros
5111000084-751	SILLA APILABLE	1.00
5111000084-752	SILLA APILABLE	1.00
5111000084-753	SILLA APILABLE	1.00
5111000084-754	SILLA APILABLE	1.00
5111000084-755	SILLA APILABLE	1.00
5111000084-756	SILLA APILABLE	1.00
5111000084-757	SILLA APILABLE	1.00
5111000084-758	SILLA APILABLE	1.00
5111000084-759	SILLA APILABLE	1.00
5111000084-76	SILLA APILABLE	1.00
5111000084-760	SILLA APILABLE	1.00
5111000084-761	SILLA APILABLE	1.00
5111000084-762	SILLA APILABLE	1.00
5111000084-763	SILLA APILABLE	1.00
5111000084-764	SILLA APILABLE	1.00
5111000084-765	SILLA APILABLE	1.00
5111000084-766	SILLA APILABLE	1.00
5111000084-767	SILLA APILABLE	1.00
5111000084-768	SILLA APILABLE	1.00
5111000084-769	SILLA APILABLE	1.00
5111000084-77	SILLA APILABLE	1.00
5111000084-770	SILLA APILABLE	1.00
5111000084-771	SILLA APILABLE	1.00
5111000084-772	SILLA APILABLE	1.00
5111000084-773	SILLA APILABLE	1.00
5111000084-774	SILLA APILABLE	1.00
5111000084-775	SILLA APILABLE	1.00
5111000084-776	SILLA APILABLE	1.00
5111000084-777	SILLA APILABLE	1.00
5111000084-778	SILLA APILABLE	1.00
5111000084-779	SILLA APILABLE	1.00
5111000084-78	SILLA APILABLE	1.00
5111000084-780	SILLA APILABLE	1.00
5111000084-781	SILLA APILABLE	1.00
5111000084-782	SILLA APILABLE	1.00
5111000084-783	SILLA APILABLE	1.00
5111000084-784	SILLA APILABLE	1.00
5111000084-785	SILLA APILABLE	1.00
5111000084-786	SILLA APILABLE	1.00
5111000084-787	SILLA APILABLE	1.00
5111000084-788	SILLA APILABLE	1.00
5111000084-789	SILLA APILABLE	1.00
5111000084-79	SILLA APILABLE	1.00
5111000084-790	SILLA APILABLE	1.00
5111000084-791	SILLA APILABLE	1.00
5111000084-792	SILLA APILABLE	1.00
5111000084-793	SILLA APILABLE	1.00



CUENTA PÚBLICA 2023
Relación de Bienes Muebles que Componen el Patrimonio
(Cifras en Pesos)

Código	Descripción del Bien Mueble	Valor en Libros
5111000084-794	SILLA APILABLE	1.00
5111000084-795	SILLA APILABLE	1.00
5111000084-796	SILLA APILABLE	1.00
5111000084-797	SILLA APILABLE	1.00
5111000084-798	SILLA APILABLE	1.00
5111000084-799	SILLA APILABLE	1.00
5111000084-8	SILLA APILABLE	576.51
5111000084-80	SILLA APILABLE	1.00
5111000084-800	SILLA APILABLE	1.00
5111000084-801	SILLA APILABLE	1.00
5111000084-802	SILLA APILABLE	1.00
5111000084-803	SILLA APILABLE	1.00
5111000084-804	SILLA APILABLE	1.00
5111000084-805	SILLA APILABLE	1.00
5111000084-806	SILLA APILABLE	1.00
5111000084-807	SILLA APILABLE	1.00
5111000084-808	SILLA APILABLE	1.00
5111000084-809	SILLA APILABLE	1.00
5111000084-81	SILLA APILABLE	1.00
5111000084-810	SILLA APILABLE	1.00
5111000084-811	SILLA APILABLE	1.00
5111000084-812	SILLA APILABLE	1.00
5111000084-813	SILLA APILABLE	1.00
5111000084-814	SILLA APILABLE	1.00
5111000084-815	SILLA APILABLE	1.00
5111000084-816	SILLA APILABLE	1.00
5111000084-817	SILLA APILABLE	1.00
5111000084-818	SILLA APILABLE	1.00
5111000084-819	SILLA APILABLE	1.00
5111000084-82	SILLA APILABLE	1.00
5111000084-820	SILLA APILABLE	1.00
5111000084-821	SILLA APILABLE	1.00
5111000084-822	SILLA APILABLE	1.00
5111000084-823	SILLA APILABLE	1.00
5111000084-824	SILLA APILABLE	1.00
5111000084-825	SILLA APILABLE	1.00
5111000084-826	SILLA APILABLE	1.00
5111000084-827	SILLA APILABLE	1.00
5111000084-828	SILLA APILABLE	1.00
5111000084-829	SILLA APILABLE	1.00
5111000084-83	SILLA APILABLE	1.00
5111000084-830	SILLA APILABLE	1.00
5111000084-831	SILLA APILABLE	1.00
5111000084-832	SILLA APILABLE	1.00
5111000084-833	SILLA APILABLE	1.00
5111000084-834	SILLA APILABLE	1.00
5111000084-835	SILLA APILABLE	1.00



CUENTA PÚBLICA 2023
Relación de Bienes Muebles que Componen el Patrimonio
(Cifras en Pesos)

Código	Descripción del Bien Mueble	Valor en Libros
5111000084-836	SILLA APILABLE	1.00
5111000084-837	SILLA APILABLE	1.00
5111000084-838	SILLA APILABLE	1.00
5111000084-839	SILLA APILABLE	1.00
5111000084-84	SILLA APILABLE	1.00
5111000084-840	SILLA APILABLE	1.00
5111000084-841	SILLA APILABLE	1.00
5111000084-842	SILLA APILABLE	1.00
5111000084-843	SILLA APILABLE	1.00
5111000084-844	SILLA APILABLE	1.00
5111000084-845	SILLA APILABLE	1.00
5111000084-846	SILLA APILABLE	1.00
5111000084-847	SILLA APILABLE	1.00
5111000084-848	SILLA APILABLE	1.00
5111000084-849	SILLA APILABLE	1.00
5111000084-85	SILLA APILABLE	1.00
5111000084-850	SILLA APILABLE	1.00
5111000084-851	SILLA APILABLE	1.00
5111000084-852	SILLA APILABLE	1.00
5111000084-853	SILLA APILABLE	1.00
5111000084-854	SILLA APILABLE	1.00
5111000084-855	SILLA APILABLE	1.00
5111000084-856	SILLA APILABLE	1.00
5111000084-857	SILLA APILABLE	1.00
5111000084-858	SILLA APILABLE	1.00
5111000084-859	SILLA APILABLE	1.00
5111000084-86	SILLA APILABLE	1.00
5111000084-860	SILLA APILABLE	1.00
5111000084-861	SILLA APILABLE	1.00
5111000084-862	SILLA APILABLE	1.00
5111000084-863	SILLA APILABLE	1.00
5111000084-864	SILLA APILABLE	1.00
5111000084-865	SILLA APILABLE	1.00
5111000084-866	SILLA APILABLE	1.00
5111000084-867	SILLA APILABLE	1.00
5111000084-868	SILLA APILABLE	1.00
5111000084-869	SILLA APILABLE	1.00
5111000084-87	SILLA APILABLE	1.00
5111000084-870	SILLA APILABLE	1.00
5111000084-871	SILLA APILABLE	1.00
5111000084-872	SILLA APILABLE	1.00
5111000084-873	SILLA APILABLE	1.00
5111000084-874	SILLA APILABLE	1.00
5111000084-875	SILLA APILABLE	1.00
5111000084-876	SILLA APILABLE	1.00
5111000084-877	SILLA APILABLE	1.00
5111000084-878	SILLA APILABLE	1.00



CUENTA PÚBLICA 2023
Relación de Bienes Muebles que Componen el Patrimonio
(Cifras en Pesos)

Código	Descripción del Bien Mueble	Valor en Libros
5111000084-879	SILLA APILABLE	1.00
5111000084-88	SILLA APILABLE	1.00
5111000084-880	SILLA APILABLE	1.00
5111000084-881	SILLA APILABLE	1.00
5111000084-882	SILLA APILABLE	1.00
5111000084-883	SILLA APILABLE	1.00
5111000084-884	SILLA APILABLE	1.00
5111000084-885	SILLA APILABLE	1.00
5111000084-886	SILLA APILABLE	1.00
5111000084-887	SILLA APILABLE	1.00
5111000084-888	SILLA APILABLE	1.00
5111000084-889	SILLA APILABLE	1.00
5111000084-89	SILLA APILABLE	1.00
5111000084-890	SILLA APILABLE	1.00
5111000084-891	SILLA APILABLE	1.00
5111000084-892	SILLA APILABLE	1.00
5111000084-893	SILLA APILABLE	1.00
5111000084-894	SILLA APILABLE	1.00
5111000084-895	SILLA APILABLE	1.00
5111000084-896	SILLA APILABLE	1.00
5111000084-897	SILLA APILABLE	1.00
5111000084-898	SILLA APILABLE	1.00
5111000084-899	SILLA APILABLE	1.00
5111000084-9	SILLA APILABLE	576.51
5111000084-90	SILLA APILABLE	1.00
5111000084-900	SILLA APILABLE	1.00
5111000084-901	SILLA APILABLE	1.00
5111000084-902	SILLA APILABLE	1.00
5111000084-903	SILLA APILABLE	1.00
5111000084-904	SILLA APILABLE	1.00
5111000084-905	SILLA APILABLE	1.00
5111000084-906	SILLA APILABLE	1.00
5111000084-907	SILLA APILABLE	1.00
5111000084-908	SILLA APILABLE	1.00
5111000084-909	SILLA APILABLE	1.00
5111000084-91	SILLA APILABLE	1.00
5111000084-910	SILLA APILABLE	1.00
5111000084-911	SILLA APILABLE	1.00
5111000084-912	SILLA APILABLE	1.00
5111000084-913	SILLA APILABLE	1.00
5111000084-914	SILLA APILABLE	1.00
5111000084-915	SILLA APILABLE	1.00
5111000084-916	SILLA APILABLE	1.00
5111000084-917	SILLA APILABLE	1.00
5111000084-918	SILLA APILABLE	1.00
5111000084-919	SILLA APILABLE	1.00
5111000084-92	SILLA APILABLE	1.00



CUENTA PÚBLICA 2023
Relación de Bienes Muebles que Componen el Patrimonio
(Cifras en Pesos)

Código	Descripción del Bien Mueble	Valor en Libros
5111000084-920	SILLA APILABLE	1.00
5111000084-921	SILLA APILABLE	1.00
5111000084-922	SILLA APILABLE	1.00
5111000084-923	SILLA APILABLE	1.00
5111000084-924	SILLA APILABLE	1.00
5111000084-925	SILLA APILABLE	1.00
5111000084-926	SILLA APILABLE	1.00
5111000084-927	SILLA APILABLE	1.00
5111000084-928	SILLA APILABLE	1.00
5111000084-929	SILLA APILABLE	1.00
5111000084-93	SILLA APILABLE	1.00
5111000084-930	SILLA APILABLE	1.00
5111000084-931	SILLA APILABLE	1.00
5111000084-932	SILLA APILABLE	1.00
5111000084-933	SILLA APILABLE	1.00
5111000084-934	SILLA APILABLE	1.00
5111000084-935	SILLA APILABLE	1.00
5111000084-936	SILLA APILABLE	1.00
5111000084-937	SILLA APILABLE	1.00
5111000084-938	SILLA APILABLE	1.00
5111000084-939	SILLA APILABLE	1.00
5111000084-94	SILLA APILABLE	1.00
5111000084-940	SILLA APILABLE	1.00
5111000084-941	SILLA APILABLE	1.00
5111000084-942	SILLA APILABLE	1.00
5111000084-943	SILLA APILABLE	1.00
5111000084-944	SILLA APILABLE	1.00
5111000084-945	SILLA APILABLE	1.00
5111000084-946	SILLA APILABLE	1.00
5111000084-947	SILLA APILABLE	1.00
5111000084-948	SILLA APILABLE	1.00
5111000084-949	SILLA APILABLE	1.00
5111000084-95	SILLA APILABLE	1.00
5111000084-950	SILLA APILABLE	1.00
5111000084-951	SILLA APILABLE	1.00
5111000084-952	SILLA APILABLE	1.00
5111000084-953	SILLA APILABLE	1.00
5111000084-954	SILLA APILABLE	1.00
5111000084-955	SILLA APILABLE	1.00
5111000084-956	SILLA APILABLE	1.00
5111000084-957	SILLA APILABLE	1.00
5111000084-958	SILLA APILABLE	1.00
5111000084-959	SILLA APILABLE	1.00
5111000084-96	SILLA APILABLE	1.00
5111000084-960	SILLA APILABLE	1.00
5111000084-961	SILLA APILABLE	1.00
5111000084-962	SILLA APILABLE	1.00



CUENTA PÚBLICA 2023
Relación de Bienes Muebles que Componen el Patrimonio
(Cifras en Pesos)

Código	Descripción del Bien Mueble	Valor en Libros
5111000084-963	SILLA APILABLE	1.00
5111000084-964	SILLA APILABLE	1.00
5111000084-965	SILLA APILABLE	1.00
5111000084-966	SILLA APILABLE	1.00
5111000084-967	SILLA APILABLE	1.00
5111000084-968	SILLA APILABLE	1.00
5111000084-969	SILLA APILABLE	1.00
5111000084-97	SILLA APILABLE	1.00
5111000084-970	SILLA APILABLE	1.00
5111000084-971	SILLA APILABLE	1.00
5111000084-972	SILLA APILABLE	1.00
5111000084-973	SILLA APILABLE	1.00
5111000084-974	SILLA APILABLE	1.00
5111000084-975	SILLA APILABLE	1.00
5111000084-976	SILLA APILABLE	1.00
5111000084-977	SILLA APILABLE	1.00
5111000084-978	SILLA APILABLE	1.00
5111000084-979	SILLA APILABLE	1.00
5111000084-98	SILLA APILABLE	1.00
5111000084-980	SILLA APILABLE	1.00
5111000084-981	SILLA APILABLE	1.00
5111000084-982	SILLA APILABLE	1.00
5111000084-983	SILLA APILABLE	1.00
5111000084-984	SILLA APILABLE	1.00
5111000084-985	SILLA APILABLE	1.00
5111000084-986	SILLA APILABLE	1.00
5111000084-987	SILLA APILABLE	1.00
5111000084-988	SILLA APILABLE	1.00
5111000084-989	SILLA APILABLE	1.00
5111000084-99	SILLA APILABLE	1.00
5111000084-990	SILLA APILABLE	1.00
5111000084-991	SILLA APILABLE	1.00
5111000084-992	SILLA APILABLE	1.00
5111000084-993	SILLA APILABLE	1.00
5111000084-994	SILLA APILABLE	1.00
5111000084-995	SILLA APILABLE	1.00
5111000084-996	SILLA APILABLE	1.00
5111000084-997	SILLA APILABLE	1.00
5111000084-998	SILLA APILABLE	1.00
5111000084-999	SILLA APILABLE	1.00
5111000086-1	SILLA DE RUEDAS	1,538.53
5111000087-1	SILLA DE VISITA	1.00
5111000087-10	SILLA DE VISITA	1.00
5111000087-11	SILLA DE VISITA	1.00
5111000087-2	SILLA DE VISITA	1.00
5111000087-3	SILLA DE VISITA	1.00
5111000087-4	SILLA DE VISITA	1.00



CUENTA PÚBLICA 2023
Relación de Bienes Muebles que Componen el Patrimonio
(Cifras en Pesos)

Código	Descripción del Bien Mueble	Valor en Libros
5111000087-5	SILLA DE VISITA	1.00
5111000087-6	SILLA DE VISITA	1.00
5111000087-7	SILLA DE VISITA	1.00
5111000087-8	SILLA DE VISITA	1.00
5111000087-9	SILLA DE VISITA	1.00
5111000088-1	SILLA o SILLON EJECUTIVO DE OFICINA	2,184.51
5111000088-10	SILLA o SILLON EJECUTIVO DE OFICINA	160.80
5111000088-11	SILLA o SILLON EJECUTIVO DE OFICINA	160.80
5111000088-12	SILLA o SILLON EJECUTIVO DE OFICINA	491.56
5111000088-13	SILLA o SILLON EJECUTIVO DE OFICINA	259.06
5111000088-14	SILLA o SILLON EJECUTIVO DE OFICINA	259.06
5111000088-15	SILLA o SILLON EJECUTIVO DE OFICINA	259.06
5111000088-16	SILLA o SILLON EJECUTIVO DE OFICINA	1.00
5111000088-17	SILLA o SILLON EJECUTIVO DE OFICINA	1.00
5111000088-18	SILLA o SILLON EJECUTIVO DE OFICINA	1.00
5111000088-19	SILLA o SILLON EJECUTIVO DE OFICINA	1.00
5111000088-2	SILLA o SILLON EJECUTIVO DE OFICINA	1.00
5111000088-20	SILLA o SILLON EJECUTIVO DE OFICINA	1.00
5111000088-21	SILLA o SILLON EJECUTIVO DE OFICINA	1.00
5111000088-22	SILLA o SILLON EJECUTIVO DE OFICINA	1.00
5111000088-23	SILLA o SILLON EJECUTIVO DE OFICINA	1.00
5111000088-24	SILLA o SILLON EJECUTIVO DE OFICINA	1.00
5111000088-25	SILLA o SILLON EJECUTIVO DE OFICINA	1.00
5111000088-26	SILLA o SILLON EJECUTIVO DE OFICINA	1.00
5111000088-27	SILLA o SILLON EJECUTIVO DE OFICINA	1.00
5111000088-28	SILLA o SILLON EJECUTIVO DE OFICINA	1.00
5111000088-29	SILLA o SILLON EJECUTIVO DE OFICINA	1.00
5111000088-3	SILLA o SILLON EJECUTIVO DE OFICINA	1.00
5111000088-30	SILLA o SILLON EJECUTIVO DE OFICINA	1.00
5111000088-31	SILLA o SILLON EJECUTIVO DE OFICINA	1.00
5111000088-32	SILLA o SILLON EJECUTIVO DE OFICINA	1.00
5111000088-33	SILLA o SILLON EJECUTIVO DE OFICINA	1.00
5111000088-34	SILLA o SILLON EJECUTIVO DE OFICINA	349.58
5111000088-35	SILLA o SILLON EJECUTIVO DE OFICINA	349.58
5111000088-36	SILLA o SILLON EJECUTIVO DE OFICINA	1,724.21
5111000088-37	SILLA o SILLON EJECUTIVO DE OFICINA	3,025.19
5111000088-4	SILLA o SILLON EJECUTIVO DE OFICINA	1.00
5111000088-5	SILLA o SILLON EJECUTIVO DE OFICINA	1.00
5111000088-6	SILLA o SILLON EJECUTIVO DE OFICINA	1.00
5111000088-7	SILLA o SILLON EJECUTIVO DE OFICINA	1.00
5111000088-8	SILLA o SILLON EJECUTIVO DE OFICINA	1.00
5111000088-9	SILLA o SILLON EJECUTIVO DE OFICINA	245.80
5111000089-1	SILLA DE SALA DE JUNTAS	1.00
5111000089-10	SILLA DE SALA DE JUNTAS	440.80
5111000089-11	SILLA DE SALA DE JUNTAS	440.80
5111000089-12	SILLA DE SALA DE JUNTAS	440.80
5111000089-13	SILLA DE SALA DE JUNTAS	440.80



CUENTA PÚBLICA 2023
Relación de Bienes Muebles que Componen el Patrimonio
(Cifras en Pesos)

Código	Descripción del Bien Mueble	Valor en Libros
5111000089-14	SILLA DE SALA DE JUNTAS	440.80
5111000089-15	SILLA DE SALA DE JUNTAS	440.80
5111000089-16	SILLA DE SALA DE JUNTAS	440.80
5111000089-17	SILLA DE SALA DE JUNTAS	440.80
5111000089-18	SILLA DE SALA DE JUNTAS	361.22
5111000089-19	SILLA DE SALA DE JUNTAS	361.22
5111000089-2	SILLA DE SALA DE JUNTAS	1.00
5111000089-20	SILLA DE SALA DE JUNTAS	361.22
5111000089-21	SILLA DE SALA DE JUNTAS	361.22
5111000089-22	SILLA DE SALA DE JUNTAS	361.22
5111000089-23	SILLA DE SALA DE JUNTAS	361.22
5111000089-24	SILLA DE SALA DE JUNTAS	361.22
5111000089-25	SILLA DE SALA DE JUNTAS	361.22
5111000089-26	SILLA DE SALA DE JUNTAS	361.22
5111000089-27	SILLA DE SALA DE JUNTAS	361.22
5111000089-28	SILLA DE SALA DE JUNTAS	361.22
5111000089-29	SILLA DE SALA DE JUNTAS	361.22
5111000089-3	SILLA DE SALA DE JUNTAS	1.00
5111000089-30	SILLA DE SALA DE JUNTAS	361.22
5111000089-31	SILLA DE SALA DE JUNTAS	361.22
5111000089-32	SILLA DE SALA DE JUNTAS	361.22
5111000089-33	SILLA DE SALA DE JUNTAS	361.22
5111000089-4	SILLA DE SALA DE JUNTAS	1.00
5111000089-5	SILLA DE SALA DE JUNTAS	1.00
5111000089-6	SILLA DE SALA DE JUNTAS	1.00
5111000089-7	SILLA DE SALA DE JUNTAS	1.00
5111000089-8	SILLA DE SALA DE JUNTAS	1.00
5111000089-9	SILLA DE SALA DE JUNTAS	1.00
5111000095-1	VITRINA	1.00
5111000096-1	CREDENZA	1.00
5111000096-2	CREDENZA	1.00
5111000096-3	CREDENZA	1.00
5111000096-4	CREDENZA	1.00
5111000096-5	CREDENZA	1.00
5111000097-1	RECIBIDOR DE RECEPCION	1.00
5111000097-2	RECIBIDOR DE RECEPCION	1.00
5111000097-3	RECIBIDOR DE RECEPCION	1.00
5111000098-1	ANAQUELES (METALICO,MADERA,PLASTICO)	1.00
5111000098-10	ANAQUELES (METALICO,MADERA,PLASTICO)	1.00
5111000098-11	ANAQUELES (METALICO,MADERA,PLASTICO)	1.00
5111000098-12	ANAQUELES (METALICO,MADERA,PLASTICO)	1.00
5111000098-13	ANAQUELES (METALICO,MADERA,PLASTICO)	1.00
5111000098-14	ANAQUELES (METALICO,MADERA,PLASTICO)	1.00
5111000098-15	ANAQUELES (METALICO,MADERA,PLASTICO)	1.00
5111000098-16	ANAQUELES (METALICO,MADERA,PLASTICO)	1.00
5111000098-17	ANAQUELES (METALICO,MADERA,PLASTICO)	1.00
5111000098-18	ANAQUELES (METALICO,MADERA,PLASTICO)	1.00



CUENTA PÚBLICA 2023
Relación de Bienes Muebles que Componen el Patrimonio
(Cifras en Pesos)

Código	Descripción del Bien Mueble	Valor en Libros
5111000098-19	ANAQUELES (METALICO,MADERA,PLASTICO)	1.00
5111000098-2	ANAQUELES (METALICO,MADERA,PLASTICO)	1.00
5111000098-20	ANAQUELES (METALICO,MADERA,PLASTICO)	1.00
5111000098-21	ANAQUELES (METALICO,MADERA,PLASTICO)	1.00
5111000098-22	ANAQUELES (METALICO,MADERA,PLASTICO)	1.00
5111000098-23	ANAQUELES (METALICO,MADERA,PLASTICO)	1.00
5111000098-24	ANAQUELES (METALICO,MADERA,PLASTICO)	1.00
5111000098-25	ANAQUELES (METALICO,MADERA,PLASTICO)	1.00
5111000098-26	ANAQUELES (METALICO,MADERA,PLASTICO)	1.00
5111000098-27	ANAQUELES (METALICO,MADERA,PLASTICO)	1.00
5111000098-28	ANAQUELES (METALICO,MADERA,PLASTICO)	1.00
5111000098-29	ANAQUELES (METALICO,MADERA,PLASTICO)	1.00
5111000098-3	ANAQUELES (METALICO,MADERA,PLASTICO)	1.00
5111000098-30	ANAQUELES (METALICO,MADERA,PLASTICO)	1.00
5111000098-31	ANAQUELES (METALICO,MADERA,PLASTICO)	1.00
5111000098-32	ANAQUELES (METALICO,MADERA,PLASTICO)	1.00
5111000098-33	ANAQUELES (METALICO,MADERA,PLASTICO)	1.00
5111000098-34	ANAQUELES (METALICO,MADERA,PLASTICO)	1.00
5111000098-35	ANAQUELES (METALICO,MADERA,PLASTICO)	1.00
5111000098-36	ANAQUELES (METALICO,MADERA,PLASTICO)	1.00
5111000098-4	ANAQUELES (METALICO,MADERA,PLASTICO)	1.00
5111000098-5	ANAQUELES (METALICO,MADERA,PLASTICO)	1.00
5111000098-6	ANAQUELES (METALICO,MADERA,PLASTICO)	1.00
5111000098-7	ANAQUELES (METALICO,MADERA,PLASTICO)	1.00
5111000098-8	ANAQUELES (METALICO,MADERA,PLASTICO)	1.00
5111000098-9	ANAQUELES (METALICO,MADERA,PLASTICO)	1.00
5111000099-1	LATERAL (PARA ESCRITORIO)	1.00
5111000099-2	LATERAL (PARA ESCRITORIO)	1.00
5111000101-1	MUROS MOVILES	1.00
5111000102-1	ARCHIVERO DE MADERA 2 GAVETAS	1.00
5111000102-10	ARCHIVERO DE MADERA 2 GAVETAS	1.00
5111000102-11	ARCHIVERO DE MADERA 2 GAVETAS	1.00
5111000102-12	ARCHIVERO DE MADERA 2 GAVETAS	1.00
5111000102-13	ARCHIVERO DE MADERA 2 GAVETAS	1.00
5111000102-14	ARCHIVERO DE MADERA 2 GAVETAS	1.00
5111000102-15	ARCHIVERO DE MADERA 2 GAVETAS	1.00
5111000102-16	ARCHIVERO DE MADERA 2 GAVETAS	1.00
5111000102-17	ARCHIVERO DE MADERA 2 GAVETAS	1.00
5111000102-18	ARCHIVERO DE MADERA 2 GAVETAS	1.00
5111000102-19	ARCHIVERO DE MADERA 2 GAVETAS	1.00
5111000102-2	ARCHIVERO DE MADERA 2 GAVETAS	1.00
5111000102-20	ARCHIVERO DE MADERA 2 GAVETAS	1.00
5111000102-21	ARCHIVERO DE MADERA 2 GAVETAS	1.00
5111000102-3	ARCHIVERO DE MADERA 2 GAVETAS	1.00
5111000102-4	ARCHIVERO DE MADERA 2 GAVETAS	1.00
5111000102-5	ARCHIVERO DE MADERA 2 GAVETAS	1.00
5111000102-6	ARCHIVERO DE MADERA 2 GAVETAS	1.00



CUENTA PÚBLICA 2023
Relación de Bienes Muebles que Componen el Patrimonio
(Cifras en Pesos)

Código	Descripción del Bien Mueble	Valor en Libros
5111000102-7	ARCHIVERO DE MADERA 2 GAVETAS	1.00
5111000102-8	ARCHIVERO DE MADERA 2 GAVETAS	1.00
5111000102-9	ARCHIVERO DE MADERA 2 GAVETAS	1.00
5111000103-1	ARCHIVERO LATERAL 4 GAVETAS NEGRO	1.00
5111000103-2	ARCHIVERO LATERAL 4 GAVETAS NEGRO	1.00
5111000103-3	ARCHIVERO LATERAL 4 GAVETAS NEGRO	1.00
5121000008-1	PRESIDIUMS	0.00
5121000008-2	PRESIDIUMS	0.00
5121000008-3	PRESIDIUMS	7,710.40
5121000008-4	PRESIDIUMS	7,710.40
5121000008-5	PRESIDIUMS	7,710.40
5121000009-1	PODIUMS	1.00
5121000009-2	PODIUMS	1.00
5121000009-3	PODIUMS	5,250.40
5121000014-12	JUEGO DE SALA	220.80
5121000014-17	JUEGO DE SALA	747.57
5121000014-18	JUEGO DE SALA	747.57
5121000014-19	JUEGO DE SALA	747.57
5121000007-1	SOFÁ	1.00
5121000011-1	TABLONES	1.00
5121000011-10	TABLONES	1.00
5121000011-11	TABLONES	1.00
5121000011-12	TABLONES	1.00
5121000011-13	TABLONES	1.00
5121000011-14	TABLONES	1.00
5121000011-15	TABLONES	1.00
5121000011-16	TABLONES	1.00
5121000011-17	TABLONES	1.00
5121000011-18	TABLONES	1.00
5121000011-19	TABLONES	1.00
5121000011-2	TABLONES	1.00
5121000011-20	TABLONES	1.00
5121000011-21	TABLONES	1.00
5121000011-22	TABLONES	1.00
5121000011-23	TABLONES	1.00
5121000011-24	TABLONES	1.00
5121000011-25	TABLONES	1.00
5121000011-26	TABLONES	1.00
5121000011-27	TABLONES	1.00
5121000011-28	TABLONES	1.00
5121000011-29	TABLONES	1.00
5121000011-3	TABLONES	1.00
5121000011-30	TABLONES	1.00
5121000011-31	TABLONES	1.00
5121000011-32	TABLONES	1.00
5121000011-33	TABLONES	1.00
5121000011-34	TABLONES	1.00



CUENTA PÚBLICA 2023
Relación de Bienes Muebles que Componen el Patrimonio
(Cifras en Pesos)

Código	Descripción del Bien Mueble	Valor en Libros
5121000011-35	TABLONES	1.00
5121000011-36	TABLONES	1.00
5121000011-37	TABLONES	1.00
5121000011-38	TABLONES	1.00
5121000011-39	TABLONES	1.00
5121000011-4	TABLONES	1.00
5121000011-40	TABLONES	1.00
5121000011-41	TABLONES	1.00
5121000011-42	TABLONES	1.00
5121000011-43	TABLONES	1.00
5121000011-44	TABLONES	1.00
5121000011-45	TABLONES	1.00
5121000011-46	TABLONES	1.00
5121000011-47	TABLONES	1.00
5121000011-48	TABLONES	1.00
5121000011-49	TABLONES	1.00
5121000011-5	TABLONES	1.00
5121000011-50	TABLONES	1.00
5121000011-51	TABLONES	1.00
5121000011-52	TABLONES	1.00
5121000011-53	TABLONES	1.00
5121000011-54	TABLONES	1.00
5121000011-55	TABLONES	1.00
5121000011-56	TABLONES	1.00
5121000011-57	TABLONES	1.00
5121000011-58	TABLONES	1.00
5121000011-59	TABLONES	1.00
5121000011-6	TABLONES	1.00
5121000011-60	TABLONES	1.00
5121000011-61	TABLONES	1.00
5121000011-62	TABLONES	1.00
5121000011-63	TABLONES	1.00
5121000011-64	TABLONES	1.00
5121000011-65	TABLONES	1.00
5121000011-66	TABLONES	1.00
5121000011-67	TABLONES	1.00
5121000011-68	TABLONES	1.00
5121000011-69	TABLONES	1.00
5121000011-7	TABLONES	1.00
5121000011-70	TABLONES	1.00
5121000011-71	TABLONES	1.00
5121000011-72	TABLONES	1.00
5121000011-73	TABLONES	1.00
5121000011-74	TABLONES	1.00
5121000011-75	TABLONES	1.00
5121000011-76	TABLONES	173.21
5121000011-77	TABLONES	173.21



CUENTA PÚBLICA 2023
Relación de Bienes Muebles que Componen el Patrimonio
(Cifras en Pesos)

Código	Descripción del Bien Mueble	Valor en Libros
5121000011-78	TABLONES	173.21
5121000011-79	TABLONES	173.21
5121000011-8	TABLONES	1.00
5121000011-80	TABLONES	173.21
5121000011-81	TABLONES	173.21
5121000011-82	TABLONES	173.21
5121000011-83	TABLONES	173.21
5121000011-84	TABLONES	173.21
5121000011-85	TABLONES	173.21
5121000011-86	TABLONES	173.21
5121000011-87	TABLONES	173.21
5121000011-88	TABLONES	173.21
5121000011-89	TABLONES	173.21
5121000011-9	TABLONES	1.00
5121000011-90	TABLONES	173.21
5121000011-91	TABLONES	173.21
5121000011-92	TABLONES	173.21
5121000011-93	TABLONES	173.21
5121000011-94	TABLONES	173.21
5121000011-95	TABLONES	173.21
5121000012-1	MESA REDONDA	1.00
5121000012-10	MESA REDONDA	1.00
5121000012-11	MESA REDONDA	1.00
5121000012-12	MESA REDONDA	1.00
5121000012-13	MESA REDONDA	1.00
5121000012-14	MESA REDONDA	1.00
5121000012-15	MESA REDONDA	1.00
5121000012-16	MESA REDONDA	1.00
5121000012-17	MESA REDONDA	1.00
5121000012-18	MESA REDONDA	1.00
5121000012-19	MESA REDONDA	1.00
5121000012-2	MESA REDONDA	1.00
5121000012-20	MESA REDONDA	1.00
5121000012-21	MESA REDONDA	1.00
5121000012-22	MESA REDONDA	1.00
5121000012-23	MESA REDONDA	1.00
5121000012-24	MESA REDONDA	1.00
5121000012-25	MESA REDONDA	1.00
5121000012-26	MESA REDONDA	1.00
5121000012-27	MESA REDONDA	1.00
5121000012-28	MESA REDONDA	1.00
5121000012-29	MESA REDONDA	1.00
5121000012-3	MESA REDONDA	1.00
5121000012-30	MESA REDONDA	1.00
5121000012-31	MESA REDONDA	1.00
5121000012-32	MESA REDONDA	1.00
5121000012-33	MESA REDONDA	1.00



CUENTA PÚBLICA 2023
Relación de Bienes Muebles que Componen el Patrimonio
(Cifras en Pesos)

Código	Descripción del Bien Mueble	Valor en Libros
5121000012-34	MESA REDONDA	1.00
5121000012-35	MESA REDONDA	1.00
5121000012-36	MESA REDONDA	0.00
5121000012-37	MESA REDONDA	1.00
5121000012-38	MESA REDONDA	1.00
5121000012-39	MESA REDONDA	1.00
5121000012-4	MESA REDONDA	1.00
5121000012-40	MESA REDONDA	1.00
5121000012-41	MESA REDONDA	1.00
5121000012-42	MESA REDONDA	1.00
5121000012-43	MESA REDONDA	1.00
5121000012-5	MESA REDONDA	1.00
5121000012-6	MESA REDONDA	1.00
5121000012-7	MESA REDONDA	1.00
5121000012-8	MESA REDONDA	1.00
5121000012-9	MESA REDONDA	1.00
5121000013-1	MESA CUADRADA	1.00
5121000013-10	MESA CUADRADA	83.90
5121000013-11	MESA CUADRADA	83.90
5121000013-12	MESA CUADRADA	83.90
5121000013-13	MESA CUADRADA	83.90
5121000013-14	MESA CUADRADA	83.90
5121000013-15	MESA CUADRADA	83.90
5121000013-16	MESA CUADRADA	83.90
5121000013-17	MESA CUADRADA	83.90
5121000013-18	MESA CUADRADA	83.90
5121000013-19	MESA CUADRADA	83.90
5121000013-2	MESA CUADRADA	68.10
5121000013-20	MESA CUADRADA	83.90
5121000013-21	MESA CUADRADA	83.90
5121000013-22	MESA CUADRADA	83.90
5121000013-23	MESA CUADRADA	83.90
5121000013-24	MESA CUADRADA	83.90
5121000013-25	MESA CUADRADA	83.90
5121000013-26	MESA CUADRADA	83.90
5121000013-27	MESA CUADRADA	1.00
5121000013-28	MESA CUADRADA	1.00
5121000013-3	MESA CUADRADA	68.10
5121000013-4	MESA CUADRADA	68.10
5121000013-5	MESA CUADRADA	68.10
5121000013-6	MESA CUADRADA	68.10
5121000013-7	MESA CUADRADA	83.90
5121000013-8	MESA CUADRADA	83.90
5121000013-9	MESA CUADRADA	83.90
5121000014-1	JUEGO DE SALA	1.00
5121000014-10	JUEGO DE SALA	1.00
5121000014-11	JUEGO DE SALA	220.80



CUENTA PÚBLICA 2023
Relación de Bienes Muebles que Componen el Patrimonio
(Cifras en Pesos)

Código	Descripción del Bien Mueble	Valor en Libros
5121000014-13	JUEGO DE SALA	300.90
5121000014-14	JUEGO DE SALA	300.90
5121000014-15	JUEGO DE SALA	690.90
5121000014-16	JUEGO DE SALA	690.90
5121000014-2	JUEGO DE SALA	1.00
5121000014-20	JUEGO DE SALA	1,000.90
5121000014-21	JUEGO DE SALA	0.00
5121000014-22	JUEGO DE SALA	0.00
5121000014-23	JUEGO DE SALA	0.00
5121000014-24	JUEGO DE SALA	0.00
5121000014-25	JUEGO DE SALA	1,201.22
5121000014-26	JUEGO DE SALA	4,409.92
5121000014-27	JUEGO DE SALA	1,968.82
5121000014-28	JUEGO DE SALA	4,500.50
5121000014-3	JUEGO DE SALA	1.00
5121000014-4	JUEGO DE SALA	1.00
5121000014-5	JUEGO DE SALA	1.00
5121000014-6	JUEGO DE SALA	1.00
5121000014-7	JUEGO DE SALA	1.00
5121000014-8	JUEGO DE SALA	1.00
5121000014-9	JUEGO DE SALA	1.00
5121000016-1	MESA DE ACERO INOXIDABLE	1.00
5121000016-10	MESA DE ACERO INOXIDABLE	350.07
5121000016-11	MESA DE ACERO INOXIDABLE	350.07
5121000016-12	MESA DE ACERO INOXIDABLE	350.07
5121000016-13	MESA DE ACERO INOXIDABLE	5,028.77
5121000016-14	MESA DE ACERO INOXIDABLE	5,028.77
5121000016-15	MESA DE ACERO INOXIDABLE	5,028.77
5121000016-16	MESA DE ACERO INOXIDABLE	5,028.77
5121000016-17	MESA DE ACERO INOXIDABLE	5,028.77
5121000016-18	MESA DE ACERO INOXIDABLE	5,028.77
5121000016-19	MESA DE ACERO INOXIDABLE	474.01
5121000016-2	MESA DE ACERO INOXIDABLE	1.00
5121000016-20	MESA DE ACERO INOXIDABLE	474.01
5121000016-21	MESA DE ACERO INOXIDABLE	474.01
5121000016-22	MESA DE ACERO INOXIDABLE	474.01
5121000016-23	MESA DE ACERO INOXIDABLE	474.01
5121000016-3	MESA DE ACERO INOXIDABLE	350.07
5121000016-4	MESA DE ACERO INOXIDABLE	350.07
5121000016-5	MESA DE ACERO INOXIDABLE	350.07
5121000016-6	MESA DE ACERO INOXIDABLE	350.07
5121000016-7	MESA DE ACERO INOXIDABLE	350.07
5121000016-8	MESA DE ACERO INOXIDABLE	350.07
5121000016-9	MESA DE ACERO INOXIDABLE	350.07
5121000019-1	ESTRADO CON ESCALINATA	1.00
5151000005-1	COMPUTADORA PORTATIL	1.00
5151000005-2	COMPUTADORA PORTATIL	1.00



CUENTA PÚBLICA 2023
Relación de Bienes Muebles que Componen el Patrimonio
(Cifras en Pesos)

Código	Descripción del Bien Mueble	Valor en Libros
5151000005-3	COMPUTADORA PORTATIL	1.00
5151000005-4	COMPUTADORA PORTATIL	4,968.70
5151000005-5	COMPUTADORA PORTATIL	0.00
5151000005-6	COMPUTADORA PORTATIL	1.00
5151000005-7	COMPUTADORA PORTATIL	1.00
5151000005-8	COMPUTADORA PORTATIL	1.00
5151000006-1	COMPUTADORA DE ESCRITORIO	7,758.06
5151000006-11	COMPUTADORA DE ESCRITORIO	1.00
5151000006-15	COMPUTADORA DE ESCRITORIO	1.00
5151000006-16	COMPUTADORA DE ESCRITORIO	1.00
5151000006-17	COMPUTADORA DE ESCRITORIO	1.00
5151000006-2	COMPUTADORA DE ESCRITORIO	1.00
5151000006-3	COMPUTADORA DE ESCRITORIO	1.00
5151000006-4	COMPUTADORA DE ESCRITORIO	1.00
5151000006-5	COMPUTADORA DE ESCRITORIO	1.00
5151000006-6	COMPUTADORA DE ESCRITORIO	1.00
5151000006-7	COMPUTADORA DE ESCRITORIO	1.00
5151000006-8	COMPUTADORA DE ESCRITORIO	1.00
5151000006-9	COMPUTADORA DE ESCRITORIO	1.00
5151000009-1	CONECTORES PARA SWITCHES	0.00
5151000009-10	CONECTORES PARA SWITCHES	0.00
5151000009-2	CONECTORES PARA SWITCHES	0.00
5151000009-3	CONECTORES PARA SWITCHES	0.00
5151000009-4	CONECTORES PARA SWITCHES	0.00
5151000009-5	CONECTORES PARA SWITCHES	0.00
5151000009-6	CONECTORES PARA SWITCHES	0.00
5151000009-7	CONECTORES PARA SWITCHES	0.00
5151000009-8	CONECTORES PARA SWITCHES	0.00
5151000009-9	CONECTORES PARA SWITCHES	0.00
5151000029-1	EQUIPO MULTIFUNCIONES (SCANNER, COPIADORA, IMPRESORA,)	1.00
5151000029-10	EQUIPO MULTIFUNCIONES (SCANNER, COPIADORA, IMPRESORA,)	1.00
5151000029-11	EQUIPO MULTIFUNCIONES (SCANNER, COPIADORA, IMPRESORA,)	1.00
5151000029-12	EQUIPO MULTIFUNCIONES (SCANNER, COPIADORA, IMPRESORA,)	1.00
5151000029-2	EQUIPO MULTIFUNCIONES (SCANNER, COPIADORA, IMPRESORA,)	1.00
5151000029-3	EQUIPO MULTIFUNCIONES (SCANNER, COPIADORA, IMPRESORA,)	1.00
5151000029-4	EQUIPO MULTIFUNCIONES (SCANNER, COPIADORA, IMPRESORA,)	1.00
5151000029-5	EQUIPO MULTIFUNCIONES (SCANNER, COPIADORA, IMPRESORA,)	1.00
5151000029-6	EQUIPO MULTIFUNCIONES (SCANNER, COPIADORA, IMPRESORA,)	1.00
5151000029-7	EQUIPO MULTIFUNCIONES (SCANNER, COPIADORA, IMPRESORA,)	604.08
5151000029-8	EQUIPO MULTIFUNCIONES (SCANNER, COPIADORA, IMPRESORA,)	1.00
5151000029-9	EQUIPO MULTIFUNCIONES (SCANNER, COPIADORA, IMPRESORA,)	595.00
5151000042-1	IMPRESORA LASSER	1.00
5151000042-2	IMPRESORA LASSER	1.00
5151000066-1	MICROCOMPUTADORA PORTATIL -- LAPTOP--	6,237.52
5151000072-1	NO-BREAK	0.00
5151000072-2	NO-BREAK	0.00
5151000072-3	NO-BREAK	1.00



CUENTA PÚBLICA 2023
Relación de Bienes Muebles que Componen el Patrimonio
(Cifras en Pesos)

Código	Descripción del Bien Mueble	Valor en Libros
5151000072-4	NO-BREAK	1.00
5151000081-1	RACK	1.00
5151000081-2	RACK	1.00
5151000081-3	RACK	1.00
5151000083-1	RUTEADOR	0.00
5151000083-2	RUTEADOR	1.00
5151000089-1	SERVIDOR	26,096.54
5151000117-1	UNIDAD DE PODER ININTERRUMPIBLE	0.00
5151000117-2	UNIDAD DE PODER ININTERRUMPIBLE	1.00
5151000124-1	COMPUTADORA ALL IN ONE	1.00
5151000124-2	COMPUTADORA ALL IN ONE	1.00
5151000124-3	COMPUTADORA ALL IN ONE	1.00
5151000124-4	COMPUTADORA ALL IN ONE	1.00
5151000124-5	COMPUTADORA ALL IN ONE	1.00
5151000124-6	COMPUTADORA ALL IN ONE	1.00
5151000124-7	COMPUTADORA ALL IN ONE	1.00
5151000124-8	COMPUTADORA ALL IN ONE	1.00
5151000125-1	MONITOR (DE COMPUTADORA)	1.00
5151000125-10	MONITOR (DE COMPUTADORA)	1.00
5151000125-11	MONITOR (DE COMPUTADORA)	0.00
5151000125-12	MONITOR (DE COMPUTADORA)	517.68
5151000125-13	MONITOR (DE COMPUTADORA)	1.00
5151000125-14	MONITOR (DE COMPUTADORA)	0.00
5151000125-15	MONITOR (DE COMPUTADORA)	1.00
5151000125-2	MONITOR (DE COMPUTADORA)	1.00
5151000125-3	MONITOR (DE COMPUTADORA)	1.00
5151000125-4	MONITOR (DE COMPUTADORA)	1.00
5151000125-5	MONITOR (DE COMPUTADORA)	1.00
5151000125-6	MONITOR (DE COMPUTADORA)	1.00
5151000125-7	MONITOR (DE COMPUTADORA)	1.00
5151000125-8	MONITOR (DE COMPUTADORA)	0.00
5151000125-9	MONITOR (DE COMPUTADORA)	1.00
5151000127-1	SWITCH	0.00
5151000127-10	SWITCH	0.00
5151000127-11	SWITCH	0.00
5151000127-12	SWITCH	1.00
5151000127-13	SWITCH	0.00
5151000127-14	SWITCH	0.00
5151000127-15	SWITCH	0.00
5151000127-16	SWITCH	1.00
5151000127-2	SWITCH	0.00
5151000127-3	SWITCH	0.00
5151000127-4	SWITCH	0.00
5151000127-5	SWITCH	0.00
5151000127-6	SWITCH	0.00
5151000127-7	SWITCH	0.00
5151000127-8	SWITCH	0.00



CUENTA PÚBLICA 2023
Relación de Bienes Muebles que Componen el Patrimonio
(Cifras en Pesos)

Código	Descripción del Bien Mueble	Valor en Libros
5151000127-9	SWITCH	0.00
5151000128-1	IMPRESORA MULTIFUNCIONAL	1,781.68
5151000128-2	IMPRESORA MULTIFUNCIONAL	1.00
5151000128-3	IMPRESORA MULTIFUNCIONAL	1.00
5151000128-4	IMPRESORA MULTIFUNCIONAL	1.00
5151000129-1	I PAD	1.00
5151000130-1	ACCES POINT	0.00
5151000130-10	ACCES POINT	0.00
5151000130-11	ACCES POINT	0.00
5151000130-12	ACCES POINT	0.00
5151000130-13	ACCES POINT	0.00
5151000130-14	ACCES POINT	0.00
5151000130-15	ACCES POINT	0.00
5151000130-16	ACCES POINT	0.00
5151000130-2	ACCES POINT	1.00
5151000130-3	ACCES POINT	1.00
5151000130-4	ACCES POINT	1.00
5151000130-5	ACCES POINT	0.00
5151000130-6	ACCES POINT	0.00
5151000130-7	ACCES POINT	0.00
5151000130-8	ACCES POINT	0.00
5151000130-9	ACCES POINT	0.00
5651000004-1	ANTENA	3,724.75
5651000004-2	ANTENA	3,724.75
5121000018-1	CAFETERA ELECTRICA	976.29
5191000036-1	CONGELADOR	1,035.28
5191000057-1	EQUIPO CONTRA INCENDIO	1.00
5191000066-1	ESTUFA COCINA (GAS O ELÉCTRICA)	1.00
5191000094-1	LAVADORA ALFOMBRA	1.00
5191000102-1	MÁQUINA CALCULADORA ELÉCTRICA	1.00
5191000152-1	REFRIGERADOR (COCINA)	1.00
5191000152-2	REFRIGERADOR (COCINA)	1.00
5191000156-1	RELOJ CHECADOR	1.00
5191000156-2	RELOJ CHECADOR	1.00
5191000156-3	RELOJ CHECADOR	1.00
5191000183-1	VENTILADOR	365.90
5191000186-1	HIELERA	474.38
5191000186-2	HIELERA	474.38
5191000188-1	PALOMERA	1.00
5211000001-1	AMPLIFICADOR DE SEÑAL DE AUDIO	0.00
5211000001-10	AMPLIFICADOR DE SEÑAL DE AUDIO	0.00
5211000001-11	AMPLIFICADOR DE SEÑAL DE AUDIO	0.00
5211000001-12	AMPLIFICADOR DE SEÑAL DE AUDIO	0.00
5211000001-13	AMPLIFICADOR DE SEÑAL DE AUDIO	0.00
5211000001-14	AMPLIFICADOR DE SEÑAL DE AUDIO	0.00
5211000001-15	AMPLIFICADOR DE SEÑAL DE AUDIO	0.00
5211000001-16	AMPLIFICADOR DE SEÑAL DE AUDIO	0.00



CUENTA PÚBLICA 2023
Relación de Bienes Muebles que Componen el Patrimonio
(Cifras en Pesos)

Código	Descripción del Bien Mueble	Valor en Libros
5211000001-17	AMPLIFICADOR DE SEÑAL DE AUDIO	0.00
5211000001-18	AMPLIFICADOR DE SEÑAL DE AUDIO	0.00
5211000001-19	AMPLIFICADOR DE SEÑAL DE AUDIO	0.00
5211000001-2	AMPLIFICADOR DE SEÑAL DE AUDIO	0.00
5211000001-20	AMPLIFICADOR DE SEÑAL DE AUDIO	1.00
5211000001-21	AMPLIFICADOR DE SEÑAL DE AUDIO	1.00
5211000001-22	AMPLIFICADOR DE SEÑAL DE AUDIO	1.00
5211000001-23	AMPLIFICADOR DE SEÑAL DE AUDIO	1.00
5211000001-24	AMPLIFICADOR DE SEÑAL DE AUDIO	0.00
5211000001-25	AMPLIFICADOR DE SEÑAL DE AUDIO	0.00
5211000001-26	AMPLIFICADOR DE SEÑAL DE AUDIO	0.00
5211000001-27	AMPLIFICADOR DE SEÑAL DE AUDIO	0.00
5211000001-28	AMPLIFICADOR DE SEÑAL DE AUDIO	0.00
5211000001-29	AMPLIFICADOR DE SEÑAL DE AUDIO	0.00
5211000001-3	AMPLIFICADOR DE SEÑAL DE AUDIO	0.00
5211000001-30	AMPLIFICADOR DE SEÑAL DE AUDIO	0.00
5211000001-31	AMPLIFICADOR DE SEÑAL DE AUDIO	0.00
5211000001-4	AMPLIFICADOR DE SEÑAL DE AUDIO	0.00
5211000001-5	AMPLIFICADOR DE SEÑAL DE AUDIO	0.00
5211000001-6	AMPLIFICADOR DE SEÑAL DE AUDIO	0.00
5211000001-7	AMPLIFICADOR DE SEÑAL DE AUDIO	0.00
5211000001-8	AMPLIFICADOR DE SEÑAL DE AUDIO	0.00
5211000001-9	AMPLIFICADOR DE SEÑAL DE AUDIO	0.00
5211000009-1	AUDÍFONO	1.00
5211000009-2	AUDÍFONO	1.00
5211000009-3	AUDÍFONO	1.00
5211000009-4	AUDÍFONO	1.00
5211000015-1	BOCINA	0.00
5211000015-10	BOCINA	0.00
5211000015-11	BOCINA	0.00
5211000015-12	BOCINA	0.00
5211000015-13	BOCINA	0.00
5211000015-14	BOCINA	0.00
5211000015-15	BOCINA	0.00
5211000015-16	BOCINA	0.00
5211000015-17	BOCINA	0.00
5211000015-18	BOCINA	0.00
5211000015-19	BOCINA	0.00
5211000015-2	BOCINA	0.00
5211000015-20	BOCINA	0.00
5211000015-21	BOCINA	0.00
5211000015-22	BOCINA	0.00
5211000015-23	BOCINA	0.00
5211000015-24	BOCINA	0.00
5211000015-25	BOCINA	0.00
5211000015-26	BOCINA	0.00
5211000015-27	BOCINA	0.00



CUENTA PÚBLICA 2023
Relación de Bienes Muebles que Componen el Patrimonio
(Cifras en Pesos)

Código	Descripción del Bien Mueble	Valor en Libros
5211000015-28	BOCINA	0.00
5211000015-29	BOCINA	0.00
5211000015-3	BOCINA	0.00
5211000015-30	BOCINA	0.00
5211000015-31	BOCINA	1.00
5211000015-32	BOCINA	1.00
5211000015-33	BOCINA	1.00
5211000015-34	BOCINA	1.00
5211000015-35	BOCINA	1.00
5211000015-36	BOCINA	1.00
5211000015-37	BOCINA	1.00
5211000015-38	BOCINA	1.00
5211000015-39	BOCINA	1.00
5211000015-4	BOCINA	0.00
5211000015-40	BOCINA	1.00
5211000015-41	BOCINA	1.00
5211000015-42	BOCINA	1.00
5211000015-43	BOCINA	1.00
5211000015-44	BOCINA	1.00
5211000015-45	BOCINA	1.00
5211000015-46	BOCINA	1.00
5211000015-47	BOCINA	1.00
5211000015-48	BOCINA	1.00
5211000015-49	BOCINA	1.00
5211000015-5	BOCINA	0.00
5211000015-50	BOCINA	1.00
5211000015-51	BOCINA	1.00
5211000015-52	BOCINA	1.00
5211000015-53	BOCINA	1.00
5211000015-54	BOCINA	1.00
5211000015-55	BOCINA	1.00
5211000015-56	BOCINA	1.00
5211000015-57	BOCINA	1.00
5211000015-58	BOCINA	1.00
5211000015-59	BOCINA	1.00
5211000015-6	BOCINA	0.00
5211000015-60	BOCINA	1.00
5211000015-61	BOCINA	1.00
5211000015-62	BOCINA	1.00
5211000015-63	BOCINA	1.00
5211000015-64	BOCINA	1.00
5211000015-65	BOCINA	1.00
5211000015-66	BOCINA	1.00
5211000015-67	BOCINA	1.00
5211000015-68	BOCINA	1.00
5211000015-69	BOCINA	1.00
5211000015-7	BOCINA	0.00



CUENTA PÚBLICA 2023
Relación de Bienes Muebles que Componen el Patrimonio
(Cifras en Pesos)

Código	Descripción del Bien Mueble	Valor en Libros
5211000015-70	BOCINA	1.00
5211000015-71	BOCINA	1.00
5211000015-72	BOCINA	1.00
5211000015-73	BOCINA	1.00
5211000015-74	BOCINA	1.00
5211000015-8	BOCINA	0.00
5211000015-9	BOCINA	0.00
5211000016-1	CAJA ACÚSTICA	1.00
5211000016-2	CAJA ACÚSTICA	1.00
5211000024-1	CONSOLA	1.00
5211000024-2	CONSOLA	1.00
5211000024-3	CONSOLA	1.00
5211000024-4	CONSOLA	0.00
5211000024-5	CONSOLA	0.00
5211000024-6	CONSOLA	1.00
5211000024-7	CONSOLA	1.00
5211000026-1	GABINETE DE SONIDO	1.00
5211000026-10	GABINETE DE SONIDO	1.00
5211000026-11	GABINETE DE SONIDO	1.00
5211000026-12	GABINETE DE SONIDO	1.00
5211000026-13	GABINETE DE SONIDO	1.00
5211000026-14	GABINETE DE SONIDO	1.00
5211000026-2	GABINETE DE SONIDO	1.00
5211000026-3	GABINETE DE SONIDO	1.00
5211000026-4	GABINETE DE SONIDO	1.00
5211000026-5	GABINETE DE SONIDO	1.00
5211000026-6	GABINETE DE SONIDO	1.00
5211000026-7	GABINETE DE SONIDO	1.00
5211000026-8	GABINETE DE SONIDO	1.00
5211000026-9	GABINETE DE SONIDO	1.00
5211000033-1	GABINETE DE ATENUADORES DIMMERS	1.00
5211000048-1	MICRÓFONO INALÁMBRICO CON RECEPTOR Y TRANSMISOR	0.00
5211000048-10	MICRÓFONO INALÁMBRICO CON RECEPTOR Y TRANSMISOR	0.00
5211000048-11	MICRÓFONO INALÁMBRICO CON RECEPTOR Y TRANSMISOR	0.00
5211000048-12	MICRÓFONO INALÁMBRICO CON RECEPTOR Y TRANSMISOR	0.00
5211000048-13	MICRÓFONO INALÁMBRICO CON RECEPTOR Y TRANSMISOR	0.00
5211000048-14	MICRÓFONO INALÁMBRICO CON RECEPTOR Y TRANSMISOR	0.00
5211000048-15	MICRÓFONO INALÁMBRICO CON RECEPTOR Y TRANSMISOR	0.00
5211000048-16	MICRÓFONO INALÁMBRICO CON RECEPTOR Y TRANSMISOR	0.00
5211000048-17	MICRÓFONO INALÁMBRICO CON RECEPTOR Y TRANSMISOR	0.00
5211000048-18	MICRÓFONO INALÁMBRICO CON RECEPTOR Y TRANSMISOR	0.00
5211000048-19	MICRÓFONO INALÁMBRICO CON RECEPTOR Y TRANSMISOR	0.00
5211000048-2	MICRÓFONO INALÁMBRICO CON RECEPTOR Y TRANSMISOR	0.00
5211000048-20	MICRÓFONO INALÁMBRICO CON RECEPTOR Y TRANSMISOR	0.00
5211000048-21	MICRÓFONO INALÁMBRICO CON RECEPTOR Y TRANSMISOR	0.00
5211000048-22	MICRÓFONO INALÁMBRICO CON RECEPTOR Y TRANSMISOR	0.00
5211000048-23	MICRÓFONO INALÁMBRICO CON RECEPTOR Y TRANSMISOR	0.00



CUENTA PÚBLICA 2023
Relación de Bienes Muebles que Componen el Patrimonio
(Cifras en Pesos)

Código	Descripción del Bien Mueble	Valor en Libros
5211000048-24	MICRÓFONO INALÁMBRICO CON RECEPTOR Y TRANSMISOR	0.00
5211000048-25	MICRÓFONO INALÁMBRICO CON RECEPTOR Y TRANSMISOR	0.00
5211000048-26	MICRÓFONO INALÁMBRICO CON RECEPTOR Y TRANSMISOR	0.00
5211000048-27	MICRÓFONO INALÁMBRICO CON RECEPTOR Y TRANSMISOR	0.00
5211000048-28	MICRÓFONO INALÁMBRICO CON RECEPTOR Y TRANSMISOR	0.00
5211000048-3	MICRÓFONO INALÁMBRICO CON RECEPTOR Y TRANSMISOR	0.00
5211000048-4	MICRÓFONO INALÁMBRICO CON RECEPTOR Y TRANSMISOR	0.00
5211000048-5	MICRÓFONO INALÁMBRICO CON RECEPTOR Y TRANSMISOR	0.00
5211000048-6	MICRÓFONO INALÁMBRICO CON RECEPTOR Y TRANSMISOR	0.00
5211000048-7	MICRÓFONO INALÁMBRICO CON RECEPTOR Y TRANSMISOR	0.00
5211000048-8	MICRÓFONO INALÁMBRICO CON RECEPTOR Y TRANSMISOR	0.00
5211000048-9	MICRÓFONO INALÁMBRICO CON RECEPTOR Y TRANSMISOR	0.00
5211000049-1	MICRÓFONO	1.00
5211000049-10	MICRÓFONO	1.00
5211000049-11	MICRÓFONO	1.00
5211000049-12	MICRÓFONO	1.00
5211000049-13	MICRÓFONO	1.00
5211000049-14	MICRÓFONO	1.00
5211000049-15	MICRÓFONO	1.00
5211000049-16	MICRÓFONO	1.00
5211000049-17	MICRÓFONO	1.00
5211000049-18	MICRÓFONO	1.00
5211000049-19	MICRÓFONO	1.00
5211000049-2	MICRÓFONO	1.00
5211000049-20	MICRÓFONO	1.00
5211000049-21	MICRÓFONO	1.00
5211000049-22	MICRÓFONO	1.00
5211000049-23	MICRÓFONO	1.00
5211000049-24	MICRÓFONO	1.00
5211000049-25	MICRÓFONO	1.00
5211000049-26	MICRÓFONO	1.00
5211000049-27	MICRÓFONO	1.00
5211000049-28	MICRÓFONO	1.00
5211000049-29	MICRÓFONO	1.00
5211000049-3	MICRÓFONO	1.00
5211000049-4	MICRÓFONO	1.00
5211000049-5	MICRÓFONO	1.00
5211000049-6	MICRÓFONO	1.00
5211000049-7	MICRÓFONO	1.00
5211000049-8	MICRÓFONO	1.00
5211000049-9	MICRÓFONO	1.00
5211000067-1	PROCESADOR DE AUDIO Y VÍDEO	0.00
5211000067-2	PROCESADOR DE AUDIO Y VÍDEO	0.00
5211000067-3	PROCESADOR DE AUDIO Y VÍDEO	0.00
5211000067-4	PROCESADOR DE AUDIO Y VÍDEO	0.00
5211000067-5	PROCESADOR DE AUDIO Y VÍDEO	0.00
5211000067-6	PROCESADOR DE AUDIO Y VÍDEO	0.00



CUENTA PÚBLICA 2023
Relación de Bienes Muebles que Componen el Patrimonio
(Cifras en Pesos)

Código	Descripción del Bien Mueble	Valor en Libros
5211000067-7	PROCESADOR DE AUDIO Y VÍDEO	0.00
5211000074-1	PROYECTOR Y VIDEO PROYECTOR	1.00
5211000074-10	PROYECTOR Y VIDEO PROYECTOR	0.00
5211000074-11	PROYECTOR Y VIDEO PROYECTOR	0.00
5211000074-12	PROYECTOR Y VIDEO PROYECTOR	1.00
5211000074-13	PROYECTOR Y VIDEO PROYECTOR	1.00
5211000074-14	PROYECTOR Y VIDEO PROYECTOR	1.00
5211000074-15	PROYECTOR Y VIDEO PROYECTOR	1.00
5211000074-16	PROYECTOR Y VIDEO PROYECTOR	1.00
5211000074-2	PROYECTOR Y VIDEO PROYECTOR	0.00
5211000074-3	PROYECTOR Y VIDEO PROYECTOR	0.00
5211000074-4	PROYECTOR Y VIDEO PROYECTOR	0.00
5211000074-5	PROYECTOR Y VIDEO PROYECTOR	0.00
5211000074-6	PROYECTOR Y VIDEO PROYECTOR	0.00
5211000074-7	PROYECTOR Y VIDEO PROYECTOR	0.00
5211000074-8	PROYECTOR Y VIDEO PROYECTOR	0.00
5211000074-9	PROYECTOR Y VIDEO PROYECTOR	0.00
5211000078-1	REPRODUCTOR DE DISCO COMPACTO	0.00
5211000078-10	REPRODUCTOR DE DISCO COMPACTO	0.00
5211000078-11	REPRODUCTOR DE DISCO COMPACTO	0.00
5211000078-12	REPRODUCTOR DE DISCO COMPACTO	0.00
5211000078-2	REPRODUCTOR DE DISCO COMPACTO	0.00
5211000078-3	REPRODUCTOR DE DISCO COMPACTO	0.00
5211000078-4	REPRODUCTOR DE DISCO COMPACTO	0.00
5211000078-5	REPRODUCTOR DE DISCO COMPACTO	0.00
5211000078-6	REPRODUCTOR DE DISCO COMPACTO	0.00
5211000078-7	REPRODUCTOR DE DISCO COMPACTO	0.00
5211000078-8	REPRODUCTOR DE DISCO COMPACTO	0.00
5211000078-9	REPRODUCTOR DE DISCO COMPACTO	0.00
5211000079-1	REPRODUCTOR DVD Y BLU RAY	1.00
5211000079-2	REPRODUCTOR DVD Y BLU RAY	1.00
5211000079-3	REPRODUCTOR DVD Y BLU RAY	1.00
5211000079-4	REPRODUCTOR DVD Y BLU RAY	1.00
5211000079-5	REPRODUCTOR DVD Y BLU RAY	1.00
5211000079-6	REPRODUCTOR DVD Y BLU RAY	1.00
5211000079-7	REPRODUCTOR DVD Y BLU RAY	1.00
5211000086-1	TELEVISIÓN Y PANTALLA	1.00
5211000086-10	TELEVISIÓN Y PANTALLA	1.00
5211000086-11	TELEVISIÓN Y PANTALLA	1.00
5211000086-12	TELEVISIÓN Y PANTALLA	1.00
5211000086-13	TELEVISIÓN Y PANTALLA	1.00
5211000086-14	TELEVISIÓN Y PANTALLA	1.00
5211000086-15	TELEVISIÓN Y PANTALLA	1.00
5211000086-16	TELEVISIÓN Y PANTALLA	1.00
5211000086-17	TELEVISIÓN Y PANTALLA	1.00
5211000086-18	TELEVISIÓN Y PANTALLA	1.00
5211000086-19	TELEVISIÓN Y PANTALLA	1.00



CUENTA PÚBLICA 2023
Relación de Bienes Muebles que Componen el Patrimonio
(Cifras en Pesos)

Código	Descripción del Bien Mueble	Valor en Libros
5211000086-2	TELEVISIÓN Y PANTALLA	1.00
5211000086-20	TELEVISIÓN Y PANTALLA	1.00
5211000086-21	TELEVISIÓN Y PANTALLA	1.00
5211000086-22	TELEVISIÓN Y PANTALLA	1.00
5211000086-23	TELEVISIÓN Y PANTALLA	1.00
5211000086-24	TELEVISIÓN Y PANTALLA	1.00
5211000086-25	TELEVISIÓN Y PANTALLA	1.00
5211000086-26	TELEVISIÓN Y PANTALLA	1.00
5211000086-27	TELEVISIÓN Y PANTALLA	1.00
5211000086-3	TELEVISIÓN Y PANTALLA	1.00
5211000086-4	TELEVISIÓN Y PANTALLA	1.00
5211000086-5	TELEVISIÓN Y PANTALLA	1.00
5211000086-6	TELEVISIÓN Y PANTALLA	1.00
5211000086-7	TELEVISIÓN Y PANTALLA	1.00
5211000086-8	TELEVISIÓN Y PANTALLA	1.00
5211000086-9	TELEVISIÓN Y PANTALLA	1.00
5211000092-1	CONTROLADOR DE AUDIO	0.00
5211000092-10	CONTROLADOR DE AUDIO	0.00
5211000092-11	CONTROLADOR DE AUDIO	0.00
5211000092-12	CONTROLADOR DE AUDIO	0.00
5211000092-13	CONTROLADOR DE AUDIO	0.00
5211000092-2	CONTROLADOR DE AUDIO	0.00
5211000092-3	CONTROLADOR DE AUDIO	0.00
5211000092-4	CONTROLADOR DE AUDIO	0.00
5211000092-5	CONTROLADOR DE AUDIO	0.00
5211000092-6	CONTROLADOR DE AUDIO	0.00
5211000092-7	CONTROLADOR DE AUDIO	0.00
5211000092-8	CONTROLADOR DE AUDIO	0.00
5211000092-9	CONTROLADOR DE AUDIO	0.00
5211000093-1	CONTROLADOR DE VIDEO	1.00
5211000096-1	SERVIDOR MUSICAL DIGITAL	0.00
5211000097-1	MEZCLADORA	0.00
5211000097-2	MEZCLADORA	0.00
5211000097-3	MEZCLADORA	0.00
5211000097-4	MEZCLADORA	0.00
5211000097-5	MEZCLADORA	0.00
5211000097-6	MEZCLADORA	0.00
5211000097-7	MEZCLADORA	0.00
5211000097-8	MEZCLADORA	0.00
5211000097-9	MEZCLADORA	0.00
5211000102-1	PANELES DE CONTROL	1.00
5211000102-10	PANELES DE CONTROL	0.00
5211000102-11	PANELES DE CONTROL	0.00
5211000102-12	PANELES DE CONTROL	0.00
5211000102-13	PANELES DE CONTROL	0.00
5211000102-14	PANELES DE CONTROL	0.00
5211000102-15	PANELES DE CONTROL	0.00



CUENTA PÚBLICA 2023
Relación de Bienes Muebles que Componen el Patrimonio
(Cifras en Pesos)

Código	Descripción del Bien Mueble	Valor en Libros
5211000102-16	PANELES DE CONTROL	0.00
5211000102-2	PANELES DE CONTROL	1.00
5211000102-3	PANELES DE CONTROL	0.00
5211000102-4	PANELES DE CONTROL	0.00
5211000102-5	PANELES DE CONTROL	0.00
5211000102-6	PANELES DE CONTROL	0.00
5211000102-7	PANELES DE CONTROL	0.00
5211000102-8	PANELES DE CONTROL	0.00
5211000102-9	PANELES DE CONTROL	0.00
5211000104-1	ALTAVOZ HK AUDIO PARA MURO	0.00
5211000104-10	ALTAVOZ HK AUDIO PARA MURO	0.00
5211000104-11	ALTAVOZ HK AUDIO PARA MURO	0.00
5211000104-12	ALTAVOZ HK AUDIO PARA MURO	0.00
5211000104-13	ALTAVOZ HK AUDIO PARA MURO	0.00
5211000104-14	ALTAVOZ HK AUDIO PARA MURO	0.00
5211000104-15	ALTAVOZ HK AUDIO PARA MURO	0.00
5211000104-16	ALTAVOZ HK AUDIO PARA MURO	0.00
5211000104-17	ALTAVOZ HK AUDIO PARA MURO	0.00
5211000104-18	ALTAVOZ HK AUDIO PARA MURO	0.00
5211000104-19	ALTAVOZ HK AUDIO PARA MURO	0.00
5211000104-2	ALTAVOZ HK AUDIO PARA MURO	0.00
5211000104-20	ALTAVOZ HK AUDIO PARA MURO	0.00
5211000104-21	ALTAVOZ HK AUDIO PARA MURO	0.00
5211000104-22	ALTAVOZ HK AUDIO PARA MURO	0.00
5211000104-23	ALTAVOZ HK AUDIO PARA MURO	0.00
5211000104-24	ALTAVOZ HK AUDIO PARA MURO	0.00
5211000104-25	ALTAVOZ HK AUDIO PARA MURO	0.00
5211000104-26	ALTAVOZ HK AUDIO PARA MURO	0.00
5211000104-27	ALTAVOZ HK AUDIO PARA MURO	0.00
5211000104-28	ALTAVOZ HK AUDIO PARA MURO	0.00
5211000104-29	ALTAVOZ HK AUDIO PARA MURO	0.00
5211000104-3	ALTAVOZ HK AUDIO PARA MURO	0.00
5211000104-30	ALTAVOZ HK AUDIO PARA MURO	0.00
5211000104-31	ALTAVOZ HK AUDIO PARA MURO	0.00
5211000104-4	ALTAVOZ HK AUDIO PARA MURO	0.00
5211000104-5	ALTAVOZ HK AUDIO PARA MURO	0.00
5211000104-6	ALTAVOZ HK AUDIO PARA MURO	0.00
5211000104-7	ALTAVOZ HK AUDIO PARA MURO	0.00
5211000104-8	ALTAVOZ HK AUDIO PARA MURO	0.00
5211000104-9	ALTAVOZ HK AUDIO PARA MURO	0.00
5231000007-1	CÁMARA DE CIRCUITO CERRADO	2,433.67
5231000007-2	CÁMARA DE CIRCUITO CERRADO	523.24
5231000007-3	CÁMARA DE CIRCUITO CERRADO	523.24
5231000010-1	CAMARA DE DE VIGILANCIA	1,866.80
5231000010-10	CAMARA DE DE VIGILANCIA	0.00
5231000010-11	CAMARA DE DE VIGILANCIA	0.00
5231000010-12	CAMARA DE DE VIGILANCIA	0.00



CUENTA PÚBLICA 2023
Relación de Bienes Muebles que Componen el Patrimonio
(Cifras en Pesos)

Código	Descripción del Bien Mueble	Valor en Libros
5231000010-13	CAMARA DE DE VIGILANCIA	0.00
5231000010-14	CAMARA DE DE VIGILANCIA	0.00
5231000010-15	CAMARA DE DE VIGILANCIA	0.00
5231000010-16	CAMARA DE DE VIGILANCIA	0.00
5231000010-17	CAMARA DE DE VIGILANCIA	0.00
5231000010-18	CAMARA DE DE VIGILANCIA	0.00
5231000010-19	CAMARA DE DE VIGILANCIA	0.00
5231000010-2	CAMARA DE DE VIGILANCIA	1,866.80
5231000010-20	CAMARA DE DE VIGILANCIA	0.00
5231000010-21	CAMARA DE DE VIGILANCIA	0.00
5231000010-22	CAMARA DE DE VIGILANCIA	0.00
5231000010-23	CAMARA DE DE VIGILANCIA	0.00
5231000010-24	CAMARA DE DE VIGILANCIA	0.00
5231000010-25	CAMARA DE DE VIGILANCIA	0.00
5231000010-26	CAMARA DE DE VIGILANCIA	0.00
5231000010-27	CAMARA DE DE VIGILANCIA	0.00
5231000010-28	CAMARA DE DE VIGILANCIA	0.00
5231000010-29	CAMARA DE DE VIGILANCIA	0.00
5231000010-3	CAMARA DE DE VIGILANCIA	1,866.80
5231000010-30	CAMARA DE DE VIGILANCIA	1.00
5231000010-4	CAMARA DE DE VIGILANCIA	1,866.80
5231000010-5	CAMARA DE DE VIGILANCIA	1,866.80
5231000010-6	CAMARA DE DE VIGILANCIA	1,866.80
5231000010-7	CAMARA DE DE VIGILANCIA	1,866.80
5231000010-8	CAMARA DE DE VIGILANCIA	0.00
5231000010-9	CAMARA DE DE VIGILANCIA	0.00
5231000011-1	CÂMARA DE VÍDEO	1.00
5231000011-10	CÂMARA DE VÍDEO	1.00
5231000011-2	CÂMARA DE VÍDEO	1.00
5231000011-3	CÂMARA DE VÍDEO	1.00
5231000011-4	CÂMARA DE VÍDEO	1.00
5231000011-5	CÂMARA DE VÍDEO	1.00
5231000011-6	CÂMARA DE VÍDEO	1.00
5231000011-7	CÂMARA DE VÍDEO	1.00
5231000011-8	CÂMARA DE VÍDEO	1.00
5231000011-9	CÂMARA DE VÍDEO	1.00
5231000012-1	CÂMARA FOTOGRÁFICA DIGITAL	1.00
5231000012-2	CÂMARA FOTOGRÁFICA DIGITAL	1.00
5231000013-1	CÂMARA FOTOGRÁFICA	0.00
5231000013-2	CÂMARA FOTOGRÁFICA	0.00
5231000018-1	DECODIFICADOR DE SISTEMA DE CÁMARAS MÚLTIPLE DE GRABACIÓN	0.01
5231000018-2	DECODIFICADOR DE SISTEMA DE CÁMARAS MÚLTIPLE DE GRABACIÓN	0.01
5231000018-3	DECODIFICADOR DE SISTEMA DE CÁMARAS MÚLTIPLE DE GRABACIÓN	0.01
5231000018-4	DECODIFICADOR DE SISTEMA DE CÁMARAS MÚLTIPLE DE GRABACIÓN	0.01



CUENTA PÚBLICA 2023
Relación de Bienes Muebles que Componen el Patrimonio
(Cifras en Pesos)

Código	Descripción del Bien Mueble	Valor en Libros
5231000060-1	DVR DE 32 CANALES TURBO HD CON 4 TECNOLOGIAS	11,672.27
5231000061-1	NVR DE 16 CANALES TURBO HD CON 4 TECNOLOGIAS 4K	9,895.21
5231000062-1	DISCO DURO PARA VIDEO VIGILANCIA	5,399.13
5231000062-3	DISCO DURO PARA VIDEO VIGILANCIA	31,233.60
5191000142-1	PLANCHA	431.66
5191000142-2	PLANCHA	612.87
5191000142-3	PLANCHA	612.87
5311000044-1	CAMA CLÍNICA	1.00
5311000047-1	CAMILLA DE TIJERA PARA TRASLADO	1.00
5321000437-1	SENSOR DE TEMPERATURA	0.00
5321000437-2	SENSOR DE TEMPERATURA	0.00
5321000437-3	SENSOR DE TEMPERATURA	0.00
5321000437-4	SENSOR DE TEMPERATURA	0.00
5411000011-1	CAMIONETA VAN	1.00
5411000005-1	CAMIONETAS DE CARGA LIGERA	1.00
5411000012-1	MOTOCICLETA	1.00
5411000012-2	MOTOCICLETA	1.00
5411000012-3	MOTOCICLETA	1.00
5151000006-10	COMPUTADORA DE ESCRITORIO	1.00
5151000006-12	COMPUTADORA DE ESCRITORIO	1.00
5151000006-13	COMPUTADORA DE ESCRITORIO	1.00
5151000006-14	COMPUTADORA DE ESCRITORIO	1.00
5151000006-18	COMPUTADORA DE ESCRITORIO	1.00
5151000006-19	COMPUTADORA DE ESCRITORIO	1.00
5191000052-1	ENFRIADOR Y CALENTADOR DE AGUA	0.00
5191000052-2	ENFRIADOR Y CALENTADOR DE AGUA	0.00
5191000094-2	LAVADORA ALFOMBRA	10,007.95
5621000036-1	COMPRESORA (PARA USOS INDUSTRIALES)	1.00
5621000036-2	COMPRESORA (PARA USOS INDUSTRIALES)	1.00
5621000252-1	SUAVIZADOR DE AGUA	0.00
5621000299-1	BOMBA (AGUA, COMBUSTIBLE Y ELECTRICA)	6,265.09
5621000299-11	BOMBA (AGUA, COMBUSTIBLE Y ELECTRICA)	1.00
5621000299-12	BOMBA (AGUA, COMBUSTIBLE Y ELECTRICA)	3,500.50
5621000301-1	TANQUE HIDRONEUMATICO	5,714.73
5621000303-1	ASPIRADORA PARA LIMPIEZA	6,929.93
5621000303-2	ASPIRADORA PARA LIMPIEZA	1.00
5621000303-3	ASPIRADORA PARA LIMPIEZA	1.00
5621000303-4	ASPIRADORA PARA LIMPIEZA	2,767.00
5641000002-1	MINI SPLIT	10,683.86
5641000002-10	MINI SPLIT	1.00
5641000002-11	MINI SPLIT	1.00
5641000002-12	MINI SPLIT	1.00
5641000002-13	MINI SPLIT	0.00
5641000002-14	MINI SPLIT	0.00
5641000002-15	MINI SPLIT	0.00
5641000002-16	MINI SPLIT	0.00
5641000002-17	MINI SPLIT	0.00



CUENTA PÚBLICA 2023
Relación de Bienes Muebles que Componen el Patrimonio
(Cifras en Pesos)

Código	Descripción del Bien Mueble	Valor en Libros
5641000002-18	MINI SPLIT	0.00
5641000002-19	MINI SPLIT	0.00
5641000002-2	MINI SPLIT	5,731.94
5641000002-20	MINI SPLIT	0.00
5641000002-21	MINI SPLIT	0.00
5641000002-22	MINI SPLIT	0.00
5641000002-23	MINI SPLIT	0.00
5641000002-24	MINI SPLIT	0.00
5641000002-25	MINI SPLIT	0.00
5641000002-26	MINI SPLIT	0.00
5641000002-27	MINI SPLIT	440.50
5641000002-28	MINI SPLIT	440.50
5641000002-29	MINI SPLIT	440.50
5641000002-3	MINI SPLIT	13,912.16
5641000002-30	MINI SPLIT	440.50
5641000002-31	MINI SPLIT	494.50
5641000002-4	MINI SPLIT	1.00
5641000002-5	MINI SPLIT	1.00
5641000002-6	MINI SPLIT	1.00
5641000002-7	MINI SPLIT	0.00
5641000002-8	MINI SPLIT	4,364.81
5641000002-9	MINI SPLIT	1.00
5641000003-1	EXTRACTOR DE AIRE	0.00
5641000003-10	EXTRACTOR DE AIRE	0.00
5641000003-11	EXTRACTOR DE AIRE	0.00
5641000003-12	EXTRACTOR DE AIRE	0.00
5641000003-13	EXTRACTOR DE AIRE	0.00
5641000003-14	EXTRACTOR DE AIRE	0.00
5641000003-15	EXTRACTOR DE AIRE	0.00
5641000003-16	EXTRACTOR DE AIRE	0.00
5641000003-17	EXTRACTOR DE AIRE	0.00
5641000003-18	EXTRACTOR DE AIRE	0.00
5641000003-2	EXTRACTOR DE AIRE	0.00
5641000003-3	EXTRACTOR DE AIRE	0.00
5641000003-4	EXTRACTOR DE AIRE	0.00
5641000003-5	EXTRACTOR DE AIRE	0.00
5641000003-6	EXTRACTOR DE AIRE	1.00
5641000003-7	EXTRACTOR DE AIRE	1.00
5641000003-8	EXTRACTOR DE AIRE	0.00
5641000003-9	EXTRACTOR DE AIRE	0.00
5641000004-1	CORTINAS DE AIRE ACONDICIONADO	1.00
5641000004-2	CORTINAS DE AIRE ACONDICIONADO	1.00
5641000005-1	UNIDAD DE PAQUETE (CLIMAS)	217,643.66
5641000005-10	UNIDAD DE PAQUETE (CLIMAS)	0.00
5641000005-11	UNIDAD DE PAQUETE (CLIMAS)	0.00
5641000005-12	UNIDAD DE PAQUETE (CLIMAS)	0.00
5641000005-13	UNIDAD DE PAQUETE (CLIMAS)	0.00



CUENTA PÚBLICA 2023
Relación de Bienes Muebles que Componen el Patrimonio
(Cifras en Pesos)

Código	Descripción del Bien Mueble	Valor en Libros
5641000005-14	UNIDAD DE PAQUETE (CLIMAS)	1.00
5641000005-15	UNIDAD DE PAQUETE (CLIMAS)	1.00
5641000005-16	UNIDAD DE PAQUETE (CLIMAS)	1.00
5641000005-17	UNIDAD DE PAQUETE (CLIMAS)	1.00
5641000005-18	UNIDAD DE PAQUETE (CLIMAS)	1.00
5641000005-19	UNIDAD DE PAQUETE (CLIMAS)	1.00
5641000005-2	UNIDAD DE PAQUETE (CLIMAS)	0.00
5641000005-20	UNIDAD DE PAQUETE (CLIMAS)	1.00
5641000005-21	UNIDAD DE PAQUETE (CLIMAS)	1.00
5641000005-22	UNIDAD DE PAQUETE (CLIMAS)	1.00
5641000005-23	UNIDAD DE PAQUETE (CLIMAS)	1.00
5641000005-24	UNIDAD DE PAQUETE (CLIMAS)	1.00
5641000005-25	UNIDAD DE PAQUETE (CLIMAS)	1.00
5641000005-26	UNIDAD DE PAQUETE (CLIMAS)	1.00
5641000005-27	UNIDAD DE PAQUETE (CLIMAS)	1.00
5641000005-28	UNIDAD DE PAQUETE (CLIMAS)	1.00
5641000005-29	UNIDAD DE PAQUETE (CLIMAS)	1.00
5641000005-3	UNIDAD DE PAQUETE (CLIMAS)	0.00
5641000005-30	UNIDAD DE PAQUETE (CLIMAS)	1.00
5641000005-31	UNIDAD DE PAQUETE (CLIMAS)	1.00
5641000005-32	UNIDAD DE PAQUETE (CLIMAS)	1.00
5641000005-33	UNIDAD DE PAQUETE (CLIMAS)	1.00
5641000005-34	UNIDAD DE PAQUETE (CLIMAS)	1.00
5641000005-35	UNIDAD DE PAQUETE (CLIMAS)	1.00
5641000005-36	UNIDAD DE PAQUETE (CLIMAS)	0.00
5641000005-4	UNIDAD DE PAQUETE (CLIMAS)	0.00
5641000005-5	UNIDAD DE PAQUETE (CLIMAS)	0.00
5641000005-6	UNIDAD DE PAQUETE (CLIMAS)	0.00
5641000005-7	UNIDAD DE PAQUETE (CLIMAS)	0.00
5641000005-8	UNIDAD DE PAQUETE (CLIMAS)	0.00
5641000005-9	UNIDAD DE PAQUETE (CLIMAS)	0.00
5641000006-1	UNIDAD CONDENSADORA	6,638.75
5641000006-10	UNIDAD CONDENSADORA	0.00
5641000006-100	UNIDAD CONDENSADORA	0.00
5641000006-101	UNIDAD CONDENSADORA	0.00
5641000006-102	UNIDAD CONDENSADORA	0.00
5641000006-103	UNIDAD CONDENSADORA	0.00
5641000006-11	UNIDAD CONDENSADORA	0.00
5641000006-12	UNIDAD CONDENSADORA	0.00
5641000006-13	UNIDAD CONDENSADORA	0.00
5641000006-14	UNIDAD CONDENSADORA	0.00
5641000006-15	UNIDAD CONDENSADORA	0.00
5641000006-16	UNIDAD CONDENSADORA	0.00
5641000006-17	UNIDAD CONDENSADORA	0.00
5641000006-18	UNIDAD CONDENSADORA	0.00
5641000006-19	UNIDAD CONDENSADORA	0.00
5641000006-2	UNIDAD CONDENSADORA	6,291.27



CUENTA PÚBLICA 2023
Relación de Bienes Muebles que Componen el Patrimonio
(Cifras en Pesos)

Código	Descripción del Bien Mueble	Valor en Libros
5641000006-20	UNIDAD CONDENSADORA	1.00
5641000006-21	UNIDAD CONDENSADORA	1.00
5641000006-22	UNIDAD CONDENSADORA	1.00
5641000006-23	UNIDAD CONDENSADORA	1.00
5641000006-24	UNIDAD CONDENSADORA	1.00
5641000006-25	UNIDAD CONDENSADORA	1.00
5641000006-26	UNIDAD CONDENSADORA	0.00
5641000006-27	UNIDAD CONDENSADORA	0.00
5641000006-28	UNIDAD CONDENSADORA	1.00
5641000006-29	UNIDAD CONDENSADORA	1.00
5641000006-3	UNIDAD CONDENSADORA	1,912.19
5641000006-30	UNIDAD CONDENSADORA	1.00
5641000006-31	UNIDAD CONDENSADORA	0.00
5641000006-32	UNIDAD CONDENSADORA	0.00
5641000006-33	UNIDAD CONDENSADORA	0.00
5641000006-34	UNIDAD CONDENSADORA	0.00
5641000006-35	UNIDAD CONDENSADORA	0.00
5641000006-36	UNIDAD CONDENSADORA	0.00
5641000006-37	UNIDAD CONDENSADORA	0.00
5641000006-38	UNIDAD CONDENSADORA	0.00
5641000006-39	UNIDAD CONDENSADORA	0.00
5641000006-4	UNIDAD CONDENSADORA	0.00
5641000006-40	UNIDAD CONDENSADORA	0.00
5641000006-41	UNIDAD CONDENSADORA	0.00
5641000006-42	UNIDAD CONDENSADORA	0.00
5641000006-43	UNIDAD CONDENSADORA	0.00
5641000006-44	UNIDAD CONDENSADORA	0.00
5641000006-45	UNIDAD CONDENSADORA	0.00
5641000006-46	UNIDAD CONDENSADORA	0.00
5641000006-47	UNIDAD CONDENSADORA	0.00
5641000006-48	UNIDAD CONDENSADORA	0.00
5641000006-49	UNIDAD CONDENSADORA	0.00
5641000006-5	UNIDAD CONDENSADORA	0.00
5641000006-50	UNIDAD CONDENSADORA	0.00
5641000006-51	UNIDAD CONDENSADORA	0.00
5641000006-52	UNIDAD CONDENSADORA	0.00
5641000006-53	UNIDAD CONDENSADORA	0.00
5641000006-54	UNIDAD CONDENSADORA	0.00
5641000006-55	UNIDAD CONDENSADORA	0.00
5641000006-56	UNIDAD CONDENSADORA	0.00
5641000006-57	UNIDAD CONDENSADORA	0.00
5641000006-58	UNIDAD CONDENSADORA	0.00
5641000006-59	UNIDAD CONDENSADORA	0.00
5641000006-6	UNIDAD CONDENSADORA	0.00
5641000006-60	UNIDAD CONDENSADORA	0.00
5641000006-61	UNIDAD CONDENSADORA	0.00
5641000006-62	UNIDAD CONDENSADORA	0.00



CUENTA PÚBLICA 2023
Relación de Bienes Muebles que Componen el Patrimonio
(Cifras en Pesos)

Código	Descripción del Bien Mueble	Valor en Libros
5641000006-63	UNIDAD CONDENSADORA	0.00
5641000006-64	UNIDAD CONDENSADORA	1.00
5641000006-65	UNIDAD CONDENSADORA	1.00
5641000006-66	UNIDAD CONDENSADORA	1.00
5641000006-67	UNIDAD CONDENSADORA	1.00
5641000006-68	UNIDAD CONDENSADORA	1.00
5641000006-69	UNIDAD CONDENSADORA	1.00
5641000006-7	UNIDAD CONDENSADORA	0.00
5641000006-70	UNIDAD CONDENSADORA	1.00
5641000006-71	UNIDAD CONDENSADORA	1.00
5641000006-72	UNIDAD CONDENSADORA	1.00
5641000006-73	UNIDAD CONDENSADORA	1.00
5641000006-74	UNIDAD CONDENSADORA	1.00
5641000006-75	UNIDAD CONDENSADORA	1,269.50
5641000006-76	UNIDAD CONDENSADORA	780.80
5641000006-77	UNIDAD CONDENSADORA	1,911.20
5641000006-78	UNIDAD CONDENSADORA	2,994.80
5641000006-79	UNIDAD CONDENSADORA	2,200.80
5641000006-8	UNIDAD CONDENSADORA	0.00
5641000006-80	UNIDAD CONDENSADORA	2,200.80
5641000006-81	UNIDAD CONDENSADORA	3,730.80
5641000006-82	UNIDAD CONDENSADORA	3,730.80
5641000006-83	UNIDAD CONDENSADORA	2,881.67
5641000006-84	UNIDAD CONDENSADORA	2,881.67
5641000006-85	UNIDAD CONDENSADORA	0.00
5641000006-86	UNIDAD CONDENSADORA	0.00
5641000006-87	UNIDAD CONDENSADORA	0.00
5641000006-88	UNIDAD CONDENSADORA	0.00
5641000006-89	UNIDAD CONDENSADORA	0.00
5641000006-9	UNIDAD CONDENSADORA	0.00
5641000006-90	UNIDAD CONDENSADORA	0.00
5641000006-91	UNIDAD CONDENSADORA	0.00
5641000006-92	UNIDAD CONDENSADORA	0.00
5641000006-93	UNIDAD CONDENSADORA	0.00
5641000006-94	UNIDAD CONDENSADORA	0.00
5641000006-95	UNIDAD CONDENSADORA	0.00
5641000006-96	UNIDAD CONDENSADORA	0.00
5641000006-97	UNIDAD CONDENSADORA	0.00
5641000006-98	UNIDAD CONDENSADORA	0.00
5641000006-99	UNIDAD CONDENSADORA	0.00
5641000007-1	AIRE ACONDICIONADO	4,731.92
5641000007-10	AIRE ACONDICIONADO	0.00
5641000007-11	AIRE ACONDICIONADO	0.00
5641000007-12	AIRE ACONDICIONADO	0.00
5641000007-13	AIRE ACONDICIONADO	0.00
5641000007-14	AIRE ACONDICIONADO	0.00
5641000007-15	AIRE ACONDICIONADO	0.00



CUENTA PÚBLICA 2023
Relación de Bienes Muebles que Componen el Patrimonio
(Cifras en Pesos)

Código	Descripción del Bien Mueble	Valor en Libros
5641000007-16	AIRE ACONDICIONADO	1.00
5641000007-17	AIRE ACONDICIONADO	1.00
5641000007-18	AIRE ACONDICIONADO	1.00
5641000007-19	AIRE ACONDICIONADO	1.00
5641000007-2	AIRE ACONDICIONADO	0.00
5641000007-20	AIRE ACONDICIONADO	1.00
5641000007-21	AIRE ACONDICIONADO	2,312.12
5641000007-22	AIRE ACONDICIONADO	2,312.12
5641000007-23	AIRE ACONDICIONADO	1,842.40
5641000007-24	AIRE ACONDICIONADO	1,842.40
5641000007-25	AIRE ACONDICIONADO	1,842.40
5641000007-26	AIRE ACONDICIONADO	1,842.40
5641000007-3	AIRE ACONDICIONADO	0.00
5641000007-4	AIRE ACONDICIONADO	0.00
5641000007-5	AIRE ACONDICIONADO	0.00
5641000007-6	AIRE ACONDICIONADO	0.00
5641000007-7	AIRE ACONDICIONADO	0.00
5641000007-8	AIRE ACONDICIONADO	0.00
5641000007-9	AIRE ACONDICIONADO	0.00
5641000008-1	CHILLER (EQUIPO ENFRIADOR DE AGUA)	0.00
5641000009-1	EVAPORADOR	6,638.75
5641000009-10	EVAPORADOR	396.80
5641000009-11	EVAPORADOR	396.80
5641000009-12	EVAPORADOR	396.80
5641000009-13	EVAPORADOR	1,760.80
5641000009-14	EVAPORADOR	1,760.80
5641000009-15	EVAPORADOR	1,790.73
5641000009-16	EVAPORADOR	1,790.73
5641000009-17	EVAPORADOR	4,450.50
5641000009-18	EVAPORADOR	32,494.00
5641000009-19	EVAPORADOR	32,494.00
5641000009-2	EVAPORADOR	6,291.27
5641000009-20	EVAPORADOR	36,493.50
5641000009-21	EVAPORADOR	36,493.50
5641000009-22	EVAPORADOR	36,493.50
5641000009-23	EVAPORADOR	36,493.50
5641000009-24	EVAPORADOR	36,493.50
5641000009-25	EVAPORADOR	36,493.50
5641000009-26	EVAPORADOR	36,493.50
5641000009-27	EVAPORADOR	36,493.50
5641000009-28	EVAPORADOR	36,493.50
5641000009-29	EVAPORADOR	36,493.50
5641000009-3	EVAPORADOR	1,912.19
5641000009-30	EVAPORADOR	36,493.50
5641000009-31	EVAPORADOR	36,493.50
5641000009-32	EVAPORADOR	36,493.50
5641000009-33	EVAPORADOR	36,493.50



CUENTA PÚBLICA 2023
Relación de Bienes Muebles que Componen el Patrimonio
(Cifras en Pesos)

Código	Descripción del Bien Mueble	Valor en Libros
5641000009-34	EVAPORADOR	36,493.50
5641000009-35	EVAPORADOR	36,493.50
5641000009-36	EVAPORADOR	36,493.50
5641000009-4	EVAPORADOR	1,390.68
5641000009-5	EVAPORADOR	1,390.68
5641000009-6	EVAPORADOR	1.00
5641000009-7	EVAPORADOR	1.00
5641000009-8	EVAPORADOR	1.00
5641000009-9	EVAPORADOR	930.90
5641000010-2	COMPRESOR PARA AIRE ACONDICIONADO	16,380.00
5641000010-3	COMPRESOR PARA AIRE ACONDICIONADO	48,051.00
5641000010-4	COMPRESOR PARA AIRE ACONDICIONADO	14,658.33
5641000010-5	COMPRESOR PARA AIRE ACONDICIONADO	29,381.00
5641000010-6	COMPRESOR PARA AIRE ACONDICIONADO	1.00
5641000010-7	COMPRESOR PARA AIRE ACONDICIONADO	1.00
5641000011-1	UNIDAD MANEJADORA	1.00
5641000011-10	UNIDAD MANEJADORA	0.00
5641000011-11	UNIDAD MANEJADORA	0.00
5641000011-12	UNIDAD MANEJADORA	0.00
5641000011-13	UNIDAD MANEJADORA	0.00
5641000011-14	UNIDAD MANEJADORA	0.00
5641000011-15	UNIDAD MANEJADORA	0.00
5641000011-16	UNIDAD MANEJADORA	0.00
5641000011-17	UNIDAD MANEJADORA	0.00
5641000011-18	UNIDAD MANEJADORA	0.00
5641000011-19	UNIDAD MANEJADORA	0.00
5641000011-2	UNIDAD MANEJADORA	1.00
5641000011-20	UNIDAD MANEJADORA	0.00
5641000011-21	UNIDAD MANEJADORA	0.00
5641000011-22	UNIDAD MANEJADORA	0.00
5641000011-23	UNIDAD MANEJADORA	0.00
5641000011-24	UNIDAD MANEJADORA	0.00
5641000011-25	UNIDAD MANEJADORA	0.00
5641000011-26	UNIDAD MANEJADORA	0.00
5641000011-27	UNIDAD MANEJADORA	0.00
5641000011-28	UNIDAD MANEJADORA	0.00
5641000011-29	UNIDAD MANEJADORA	0.00
5641000011-3	UNIDAD MANEJADORA	1.00
5641000011-30	UNIDAD MANEJADORA	2,934.00
5641000011-31	UNIDAD MANEJADORA	2,934.00
5641000011-4	UNIDAD MANEJADORA	1.00
5641000011-5	UNIDAD MANEJADORA	1.00
5641000011-6	UNIDAD MANEJADORA	1.00
5641000011-7	UNIDAD MANEJADORA	0.00
5641000011-8	UNIDAD MANEJADORA	0.00
5641000011-9	UNIDAD MANEJADORA	0.00
5651000016-1	CONMUTADOR TELEFÓNICO AUTOMÁTICO	23,551.01



CUENTA PÚBLICA 2023
Relación de Bienes Muebles que Componen el Patrimonio
(Cifras en Pesos)

Código	Descripción del Bien Mueble	Valor en Libros
5651000064-1	RADIO PORTATIL	1,021.01
5651000064-10	RADIO PORTATIL	1,021.01
5651000064-11	RADIO PORTATIL	1,021.01
5651000064-12	RADIO PORTATIL	1,021.01
5651000064-13	RADIO PORTATIL	1,021.01
5651000064-14	RADIO PORTATIL	1,021.01
5651000064-15	RADIO PORTATIL	1,021.01
5651000064-2	RADIO PORTATIL	1,021.01
5651000064-3	RADIO PORTATIL	1,021.01
5651000064-4	RADIO PORTATIL	1,021.01
5651000064-5	RADIO PORTATIL	1,021.01
5651000064-6	RADIO PORTATIL	1,021.01
5651000064-7	RADIO PORTATIL	1,021.01
5651000064-8	RADIO PORTATIL	1,021.01
5651000064-9	RADIO PORTATIL	1,021.01
5651000087-1	TELÉFONO CELULAR	0.01
5651000087-2	TELÉFONO CELULAR	0.00
5651000087-3	TELÉFONO CELULAR	646.99
5651000087-4	TELÉFONO CELULAR	1.00
5651000087-5	TELÉFONO CELULAR	626.96
5651000087-6	TELÉFONO CELULAR	1,040.10
5651000087-7	TELÉFONO CELULAR	781.48
5651000087-8	TELÉFONO CELULAR	4,138.37
5651000089-1	TELÉFONO INTERSECRETARIAL	0.00
5651000105-1	TELEFONO ALAMBRICO E INALAMBRICO	0.00
5651000105-10	TELEFONO ALAMBRICO E INALAMBRICO	0.00
5651000105-11	TELEFONO ALAMBRICO E INALAMBRICO	0.00
5651000105-12	TELEFONO ALAMBRICO E INALAMBRICO	1.00
5651000105-13	TELEFONO ALAMBRICO E INALAMBRICO	1.00
5651000105-14	TELEFONO ALAMBRICO E INALAMBRICO	1.00
5651000105-15	TELEFONO ALAMBRICO E INALAMBRICO	1.00
5651000105-16	TELEFONO ALAMBRICO E INALAMBRICO	1.00
5651000105-17	TELEFONO ALAMBRICO E INALAMBRICO	1.00
5651000105-18	TELEFONO ALAMBRICO E INALAMBRICO	1.00
5651000105-19	TELEFONO ALAMBRICO E INALAMBRICO	1.00
5651000105-2	TELEFONO ALAMBRICO E INALAMBRICO	0.00
5651000105-20	TELEFONO ALAMBRICO E INALAMBRICO	1.00
5651000105-21	TELEFONO ALAMBRICO E INALAMBRICO	1.00
5651000105-22	TELEFONO ALAMBRICO E INALAMBRICO	1.00
5651000105-3	TELEFONO ALAMBRICO E INALAMBRICO	0.00
5651000105-4	TELEFONO ALAMBRICO E INALAMBRICO	0.00
5651000105-5	TELEFONO ALAMBRICO E INALAMBRICO	0.00
5651000105-6	TELEFONO ALAMBRICO E INALAMBRICO	0.00
5651000105-7	TELEFONO ALAMBRICO E INALAMBRICO	0.00
5651000105-8	TELEFONO ALAMBRICO E INALAMBRICO	0.00
5651000105-9	TELEFONO ALAMBRICO E INALAMBRICO	0.00
5661000101-1	TABLERO TRANSFERENCIAS	0.00



CUENTA PÚBLICA 2023
Relación de Bienes Muebles que Componen el Patrimonio
(Cifras en Pesos)

Código	Descripción del Bien Mueble	Valor en Libros
5621000302-1	PLANTA DE DIESEL ELECTRICA	1.00
5661000006-1	ARRANCADOR O AUTOSTATER	1.00
5661000013-1	CAJA DE CONEXIONES	1.00
5661000013-2	CAJA DE CONEXIONES	1.00
5661000013-3	CAJA DE CONEXIONES	1.00
5661000013-4	CAJA DE CONEXIONES	1.00
5661000013-5	CAJA DE CONEXIONES	1.00
5661000013-6	CAJA DE CONEXIONES	1.00
5661000013-7	CAJA DE CONEXIONES	1.00
5661000013-8	CAJA DE CONEXIONES	1.00
5661000035-1	FUENTE PODER	1.00
5661000046-1	LAMPARA Y LUMINARIA	1.00
5661000046-10	LAMPARA Y LUMINARIA	1.00
5661000046-100	LAMPARA Y LUMINARIA	1.00
5661000046-101	LAMPARA Y LUMINARIA	1.00
5661000046-102	LAMPARA Y LUMINARIA	1.00
5661000046-103	LAMPARA Y LUMINARIA	1.00
5661000046-104	LAMPARA Y LUMINARIA	1.00
5661000046-105	LAMPARA Y LUMINARIA	1.00
5661000046-106	LAMPARA Y LUMINARIA	1.00
5661000046-107	LAMPARA Y LUMINARIA	1.00
5661000046-108	LAMPARA Y LUMINARIA	1.00
5661000046-109	LAMPARA Y LUMINARIA	1.00
5661000046-11	LAMPARA Y LUMINARIA	1.00
5661000046-110	LAMPARA Y LUMINARIA	1.00
5661000046-111	LAMPARA Y LUMINARIA	1.00
5661000046-112	LAMPARA Y LUMINARIA	1.00
5661000046-113	LAMPARA Y LUMINARIA	1.00
5661000046-114	LAMPARA Y LUMINARIA	1.00
5661000046-115	LAMPARA Y LUMINARIA	1.00
5661000046-116	LAMPARA Y LUMINARIA	1.00
5661000046-117	LAMPARA Y LUMINARIA	1.00
5661000046-118	LAMPARA Y LUMINARIA	1.00
5661000046-119	LAMPARA Y LUMINARIA	1.00
5661000046-12	LAMPARA Y LUMINARIA	1.00
5661000046-120	LAMPARA Y LUMINARIA	1.00
5661000046-121	LAMPARA Y LUMINARIA	1.00
5661000046-122	LAMPARA Y LUMINARIA	1.00
5661000046-123	LAMPARA Y LUMINARIA	1.00
5661000046-124	LAMPARA Y LUMINARIA	1.00
5661000046-125	LAMPARA Y LUMINARIA	1.00
5661000046-126	LAMPARA Y LUMINARIA	1.00
5661000046-127	LAMPARA Y LUMINARIA	1.00
5661000046-128	LAMPARA Y LUMINARIA	1.00
5661000046-129	LAMPARA Y LUMINARIA	1.00
5661000046-13	LAMPARA Y LUMINARIA	1.00
5661000046-130	LAMPARA Y LUMINARIA	1.00



CUENTA PÚBLICA 2023
Relación de Bienes Muebles que Componen el Patrimonio
(Cifras en Pesos)

Código	Descripción del Bien Mueble	Valor en Libros
5661000046-131	LAMPARA Y LUMINARIA	380.90
5661000046-132	LAMPARA Y LUMINARIA	2,772.46
5661000046-14	LAMPARA Y LUMINARIA	1.00
5661000046-15	LAMPARA Y LUMINARIA	1.00
5661000046-16	LAMPARA Y LUMINARIA	1.00
5661000046-17	LAMPARA Y LUMINARIA	1.00
5661000046-18	LAMPARA Y LUMINARIA	1.00
5661000046-19	LAMPARA Y LUMINARIA	1.00
5661000046-2	LAMPARA Y LUMINARIA	1.00
5661000046-20	LAMPARA Y LUMINARIA	1.00
5661000046-21	LAMPARA Y LUMINARIA	1.00
5661000046-22	LAMPARA Y LUMINARIA	1.00
5661000046-23	LAMPARA Y LUMINARIA	1.00
5661000046-24	LAMPARA Y LUMINARIA	1.00
5661000046-25	LAMPARA Y LUMINARIA	1.00
5661000046-26	LAMPARA Y LUMINARIA	1.00
5661000046-27	LAMPARA Y LUMINARIA	1.00
5661000046-28	LAMPARA Y LUMINARIA	1.00
5661000046-29	LAMPARA Y LUMINARIA	1.00
5661000046-3	LAMPARA Y LUMINARIA	1.00
5661000046-30	LAMPARA Y LUMINARIA	1.00
5661000046-31	LAMPARA Y LUMINARIA	1.00
5661000046-32	LAMPARA Y LUMINARIA	1.00
5661000046-33	LAMPARA Y LUMINARIA	1.00
5661000046-34	LAMPARA Y LUMINARIA	1.00
5661000046-35	LAMPARA Y LUMINARIA	1.00
5661000046-36	LAMPARA Y LUMINARIA	1.00
5661000046-37	LAMPARA Y LUMINARIA	1.00
5661000046-38	LAMPARA Y LUMINARIA	1.00
5661000046-39	LAMPARA Y LUMINARIA	1.00
5661000046-4	LAMPARA Y LUMINARIA	1.00
5661000046-40	LAMPARA Y LUMINARIA	1.00
5661000046-41	LAMPARA Y LUMINARIA	1.00
5661000046-42	LAMPARA Y LUMINARIA	1.00
5661000046-43	LAMPARA Y LUMINARIA	1.00
5661000046-44	LAMPARA Y LUMINARIA	1.00
5661000046-45	LAMPARA Y LUMINARIA	1.00
5661000046-46	LAMPARA Y LUMINARIA	1.00
5661000046-47	LAMPARA Y LUMINARIA	1.00
5661000046-48	LAMPARA Y LUMINARIA	1.00
5661000046-49	LAMPARA Y LUMINARIA	1.00
5661000046-5	LAMPARA Y LUMINARIA	1.00
5661000046-50	LAMPARA Y LUMINARIA	1.00
5661000046-51	LAMPARA Y LUMINARIA	1.00
5661000046-52	LAMPARA Y LUMINARIA	1.00
5661000046-53	LAMPARA Y LUMINARIA	1.00
5661000046-54	LAMPARA Y LUMINARIA	1.00



CUENTA PÚBLICA 2023
Relación de Bienes Muebles que Componen el Patrimonio
(Cifras en Pesos)

Código	Descripción del Bien Mueble	Valor en Libros
5661000046-55	LAMPARA Y LUMINARIA	1.00
5661000046-56	LAMPARA Y LUMINARIA	1.00
5661000046-57	LAMPARA Y LUMINARIA	1.00
5661000046-58	LAMPARA Y LUMINARIA	1.00
5661000046-59	LAMPARA Y LUMINARIA	1.00
5661000046-6	LAMPARA Y LUMINARIA	1.00
5661000046-60	LAMPARA Y LUMINARIA	1.00
5661000046-61	LAMPARA Y LUMINARIA	1.00
5661000046-62	LAMPARA Y LUMINARIA	1.00
5661000046-63	LAMPARA Y LUMINARIA	1.00
5661000046-64	LAMPARA Y LUMINARIA	1.00
5661000046-65	LAMPARA Y LUMINARIA	1.00
5661000046-66	LAMPARA Y LUMINARIA	1.00
5661000046-67	LAMPARA Y LUMINARIA	1.00
5661000046-68	LAMPARA Y LUMINARIA	1.00
5661000046-69	LAMPARA Y LUMINARIA	1.00
5661000046-7	LAMPARA Y LUMINARIA	1.00
5661000046-70	LAMPARA Y LUMINARIA	1.00
5661000046-71	LAMPARA Y LUMINARIA	1.00
5661000046-72	LAMPARA Y LUMINARIA	1.00
5661000046-73	LAMPARA Y LUMINARIA	1.00
5661000046-74	LAMPARA Y LUMINARIA	1.00
5661000046-75	LAMPARA Y LUMINARIA	1.00
5661000046-76	LAMPARA Y LUMINARIA	1.00
5661000046-77	LAMPARA Y LUMINARIA	1.00
5661000046-78	LAMPARA Y LUMINARIA	1.00
5661000046-79	LAMPARA Y LUMINARIA	1.00
5661000046-8	LAMPARA Y LUMINARIA	1.00
5661000046-80	LAMPARA Y LUMINARIA	1.00
5661000046-81	LAMPARA Y LUMINARIA	1.00
5661000046-82	LAMPARA Y LUMINARIA	1.00
5661000046-83	LAMPARA Y LUMINARIA	1.00
5661000046-84	LAMPARA Y LUMINARIA	1.00
5661000046-85	LAMPARA Y LUMINARIA	1.00
5661000046-86	LAMPARA Y LUMINARIA	1.00
5661000046-87	LAMPARA Y LUMINARIA	1.00
5661000046-88	LAMPARA Y LUMINARIA	1.00
5661000046-89	LAMPARA Y LUMINARIA	1.00
5661000046-9	LAMPARA Y LUMINARIA	1.00
5661000046-90	LAMPARA Y LUMINARIA	1.00
5661000046-91	LAMPARA Y LUMINARIA	1.00
5661000046-92	LAMPARA Y LUMINARIA	1.00
5661000046-93	LAMPARA Y LUMINARIA	1.00
5661000046-94	LAMPARA Y LUMINARIA	1.00
5661000046-95	LAMPARA Y LUMINARIA	1.00
5661000046-96	LAMPARA Y LUMINARIA	1.00
5661000046-97	LAMPARA Y LUMINARIA	1.00



CUENTA PÚBLICA 2023
Relación de Bienes Muebles que Componen el Patrimonio
(Cifras en Pesos)

Código	Descripción del Bien Mueble	Valor en Libros
5661000046-98	LAMPARA Y LUMINARIA	1.00
5661000046-99	LAMPARA Y LUMINARIA	1.00
5661000061-1	PLANTA LUZ EMERGENCIA	0.00
5661000061-2	PLANTA LUZ EMERGENCIA	1.00
5661000097-1	SUBESTACIONES ELÉCTRICAS UNITARIAS	0.00
5661000105-1	TRANSFORMADOR DE CORRIENTE	0.00
5621000299-10	BOMBA (AGUA, COMBUSTIBLE Y ELECTRICA)	0.00
5621000299-2	BOMBA (AGUA, COMBUSTIBLE Y ELECTRICA)	0.00
5621000299-3	BOMBA (AGUA, COMBUSTIBLE Y ELECTRICA)	0.00
5621000299-4	BOMBA (AGUA, COMBUSTIBLE Y ELECTRICA)	0.00
5621000299-5	BOMBA (AGUA, COMBUSTIBLE Y ELECTRICA)	0.00
5621000299-6	BOMBA (AGUA, COMBUSTIBLE Y ELECTRICA)	0.00
5621000299-7	BOMBA (AGUA, COMBUSTIBLE Y ELECTRICA)	0.00
5621000299-8	BOMBA (AGUA, COMBUSTIBLE Y ELECTRICA)	0.00
5621000299-9	BOMBA (AGUA, COMBUSTIBLE Y ELECTRICA)	0.00
5671000035-1	ESCALERA DE ALUMINIO VERTICAL EXTENSIBLE	9,975.00
5671000035-2	ESCALERA DE ALUMINIO VERTICAL EXTENSIBLE	0.00
5131000009-1	CUADRO Y/O PIEZAS ESCULPIDAS EN MADERA	1.00
5131000009-10	CUADRO Y/O PIEZAS ESCULPIDAS EN MADERA	1.00
5131000009-11	CUADRO Y/O PIEZAS ESCULPIDAS EN MADERA	1.00
5131000009-12	CUADRO Y/O PIEZAS ESCULPIDAS EN MADERA	1.00
5131000009-13	CUADRO Y/O PIEZAS ESCULPIDAS EN MADERA	1.00
5131000009-14	CUADRO Y/O PIEZAS ESCULPIDAS EN MADERA	1.00
5131000009-2	CUADRO Y/O PIEZAS ESCULPIDAS EN MADERA	1.00
5131000009-3	CUADRO Y/O PIEZAS ESCULPIDAS EN MADERA	1.00
5131000009-4	CUADRO Y/O PIEZAS ESCULPIDAS EN MADERA	1.00
5131000009-5	CUADRO Y/O PIEZAS ESCULPIDAS EN MADERA	1.00
5131000009-6	CUADRO Y/O PIEZAS ESCULPIDAS EN MADERA	1.00
5131000009-7	CUADRO Y/O PIEZAS ESCULPIDAS EN MADERA	1.00
5131000009-8	CUADRO Y/O PIEZAS ESCULPIDAS EN MADERA	1.00
5131000009-9	CUADRO Y/O PIEZAS ESCULPIDAS EN MADERA	1.00
5131000030-1	COLECCION (OBJETOS DE EPOCA)	1.00
5911000001-1	SOFTWARE	1.00
5911000001-2	SOFTWARE	1.00
5911000001-3	SOFTWARE	1.00
5911000001-4	SOFTWARE	1.00

ELABORÓ

C.P. SOLANGEL ARJONA MOSCOSO

JEFE DE CONTABILIDAD

REVISÓ

LIC. GRISELDA CHAN SANTIAGO

COORDINADOR ADMINISTRATIVO

AUTORIZÓ

LIC. LUIS EMILIO ORTIZ DE LA PEÑA
ROSADO

DIRECTOR GENERAL



CUENTA PÚBLICA 2023
Relación de Cuentas Bancarias productivas específicas

ENTE PÚBLICO: PROMOTORA DE EVENTOS ARTÍSTICOS CULTURALES Y DE CONVENCIONES DEL ESTADO DE CAMPECHE

Fondo Programa o Convenio	Datos de la Cuenta	
	Institución Bancaria	Número de Cuenta
INGRESOS PROPIOS CICECXXI	SCOTIABANK INVERLAT S.A.	09000615307
CUENTA CORRIENTE CICECXXI	SCOTIABANK INVERLAT S.A.	09000615285
INGRESOS PROPIOS CTR	SCOTIABANK INVERLAT S.A.	09000615315
CUENTA CORRIENTE CTR	SCOTIABANK INVERLAT S.A.	09000615293
INGRESOS PROPIOS CCCARMENXXI	SCOTIABANK INVERLAT S.A.	09000646849
CUENTA CORRIENTE CCCARMENXXI	SCOTIABANK INVERLAT S.A.	09000652202
INGRESOS PROPIOS FORO AH-KIM-PECH	SCOTIABANK INVERLAT S.A.	09000717266
IMPUESTOS PROMOTORA	SCOTIABANK INVERLAT S.A.	09000722561
TARJETA DE CCCARMENXXI	SCOTIABANK INVERLAT S.A.	09000788260

ELABORÓ

C.P. SOLANGEL ARJONA MOSCOSO

JEFE DE CONTABILIDAD

REVISÓ

LIC. GRISELDA CHAN SANTIAGO

COORDINADORA ADMINISTRATIVA

AUTORIZÓ

LIC. LUIS EMILIO ORTIZ DE LA PEÑA
ROSADO

DIRECTOR GENERAL



CUENTA PÚBLICA 2023
Formato del Ejercicio y Destino de Gasto Federalizado y Reintegros

ENTE PÚBLICO: PROMOTORA DE EVENTOS ARTÍSTICOS CULTURALES Y DE CONVENCIONES DEL ESTADO DE CAMPECHE

Formato del ejercicio y destino de gasto federalizado y reintegros Anual				
Programa o Fondo	Destino de los Recursos	Ejercicio		Reintegro
		DEVENGADO	PAGADO	
NO APLICA	NO APLICA	0.00	0.00	0.00

ELABORÓ

C.P. SOLANGEL ARJONA MOSCOSO

JEFE DE CONTABILIDAD

REVISÓ

LIC. GRISELDA CHAN SANTIAGO

COORDINADORA ADMINISTRATIVO

AUTORIZÓ

LIC. LUIS EMILIO ORTIZ DE LA PEÑA
ROSADO

DIRECTOR GENERAL



CAMPECHE
GOBIERNO DE TODOS

GOBIERNO
DE TODOS



ProEventos

RELACION DE ESQUEMA BURSÁTIL Y COBERTURA FINANCIERA

*La Promotora de Eventos
No cuenta con esquemas bursátil, ni con
Cobertura financiera.*

ELABORO:

C.P. SOLANGEL ARJONA MOSCOSO
JEFE DE CONTABILIDAD

REVISO:

LIC. GRISELDA CHAN SANTIAGO
COORD. ADMINISTRATIVA

AUTORIZO:

LIC. LUIS EMILIO ORTIZ DE LA PEÑA
ROSADO
DIRECTOR GENERAL



CENTRO INTERNACIONAL DE
CONVENCIONES Y EXPOSICIONES
CAMPECHE XXI



CENTRO DE CONVENCIONES
Carmen XXI





CUENTA PÚBLICA 2023
Clasificación Económica de los Ingresos, de los Gastos y del Financiamiento
Versión Analítica
Del 1o. de enero al 31 de diciembre de 2023
(Cifras en Pesos)

ENTE PÚBLICO: PROMOTORA DE EVENTOS ARTÍSTICOS CULTURALES Y DE CONVENCIONES DEL ESTADO DE CAMPECHE

Código	Concepto	Importe
1	INGRESOS	
1.1	INGRESOS CORRIENTES	14,479,270.24
1.1.1	Impuestos	0.00
1.1.1.1	Impuestos sobre el ingreso, las utilidades y las ganancias de capital	0.00
1.1.1.1.1	De personas físicas	0.00
1.1.1.1.2	De empresas y otras corporaciones (personas morales)	0.00
1.1.1.1.3	No clasificables	0.00
1.1.1.2	Impuestos sobre nómina y la fuerza de trabajo	0.00
1.1.1.3	Impuestos sobre la propiedad	0.00
1.1.1.4	Impuestos sobre los bienes y servicios	0.00
1.1.1.5	Impuestos sobre el comercio y las transacciones internacionales/comercio exterior	0.00
1.1.1.6	Impuestos ecológicos	0.00
1.1.1.7	Impuestos a los rendimientos petroleros	0.00
1.1.1.8	Otros Impuestos	0.00
1.1.1.9	Accesorios	0.00
1.1.2	Contribuciones a la Seguridad Social	0.00
1.1.2.1	Contribuciones de los empleados	0.00
1.1.2.2	Contribuciones de los empleadores	0.00
1.1.2.3	Contribuciones de los trabajadores por cuenta propia o no empleados	0.00
1.1.2.4	Contribuciones no clasificables	0.00
1.1.3	Contribuciones de Mejoras	0.00
1.1.4	Derechos y Productos y Aprovechamientos Corrientes	0.00
1.1.4.1	Derechos no incluidos en otros conceptos	0.00
1.1.4.2	Productos corrientes no incluidos en otros conceptos	0.00
1.1.4.3	Aprovechamientos corrientes no incluidos en otros conceptos	0.00
1.1.5	Rentas de la Propiedad	0.00
1.1.5.1	Intereses	0.00
1.1.5.1.1	Internos	0.00
1.1.5.1.2	Externos	0.00
1.1.5.2	Dividendos y retiros de las cuasisociedades	0.00
1.1.5.3	Arrendamientos de tierras y terrenos	0.00
1.1.5.4	Otros	0.00
1.1.6	Ventas de Bienes y Servicios de Entidades del Gobierno General/Ingreso de Explotación de Entidades EmpresCalibries	14,479,270.24
1.1.6.1	Ventas de establecimientos no de mercado	14,479,270.24
1.1.6.2	Ventas de establecimientos de mercado	0.00
1.1.6.3	Derechos administrativos	0.00
1.1.7	Subsidios y Subvenciones Recibidos por Entidades EmpresCalibries Públicas	0.00
1.1.7.1	Subsidios y Subvenciones recibidos por entidades empresCalibries públicas no financieras	0.00
1.1.7.2	Subsidios y Subvenciones recibidos por entidades empresCalibries públicas financieras	0.00
1.1.8	Transferencias, Asignaciones y Donativos Corrientes Recibidos	0.00
1.1.8.1	Del sector privado	0.00
1.1.8.2	Del sector público	0.00
1.1.8.2.1	De la Federación	0.00
1.1.8.2.2	De Entidades Federativas	0.00
1.1.8.2.3	De Municipios	0.00
1.1.8.3	Del sector externo	0.00
1.1.8.3.1	De gobiernos extranjeros	0.00
1.1.8.3.2	De organismos internacionales	0.00
1.1.8.3.3	Del sector privado externo	0.00
1.1.9	Participaciones	0.00
1.2	INGRESOS DE CAPITAL	0.00
1.2.1	Venta (Disposición) de Activos	0.00
1.2.1.1	Venta de activos fijos	0.00
1.2.1.2	Venta de objetos de valor	0.00
1.2.1.3	Venta de activos no producidos	0.00
1.2.2	Disminución de Existencias	0.00
1.2.2.1	Materiales y suministros	0.00
1.2.2.2	Materias Primas	0.00
1.2.2.3	Trabajos en curso	0.00
1.2.2.4	Bienes terminados	0.00
1.2.2.5	Bienes para venta	0.00
1.2.2.6	Bienes en tránsito	0.00
1.2.2.7	Existencia de material de seguridad y defensa	0.00
1.2.3	Incremento de la Depreciación, Amortización, Estimaciones y Provisiones Acumuladas	0.00
1.2.3.1	Depreciación y amortización	0.00
1.2.3.2	Estimaciones por deterioro de inventarios	0.00
1.2.3.3	Otras estimaciones por pérdida o deterioro	0.00
1.2.3.4	Provisiones	0.00
1.2.4	Transferencias, Asignaciones y Donativos de Capital Recibidos	0.00
1.2.4.1	Del sector privado	0.00
1.2.4.2	Del sector público	0.00
1.2.4.2.1	De la Federación	0.00



CUENTA PÚBLICA 2023
Clasificación Económica de los Ingresos, de los Gastos y del Financiamiento
Versión Analítica
Del 1o. de enero al 31 de diciembre de 2023
(Cifras en Pesos)

Código	Concepto	Importe
1.2.4.2.2	De Entidades Federativas	0.00
1.2.4.2.3	De Municipios	0.00
1.2.4.3	Del sector externo	0.00
1.2.4.3.1	De gobiernos extranjeros	0.00
1.2.4.3.2	De organismos internacionales	0.00
1.2.4.3.3	Del sector privado externo	0.00
1.2.5	Recuperación de Inversiones Financieras Realizadas con Fines De Política	0.00
1.2.5.1	Venta de Acciones y participaciones de capital adquiridas con fines de política	0.00
1.2.5.2	Valores representativos de deuda adquiridos con fines de política	0.00
1.2.5.3	Venta de obligaciones negociables adquiridas con fines de política	0.00
1.2.5.4	Recuperación de préstamos realizados con fines de política	0.00
TOTAL DE INGRESOS		14,479,270.24
2	GASTOS	
2.1	GASTOS CORRIENTES	26,684,858.00
2.1.1	Gastos de Consumo de los Entes del Gobierno General/Gastos de Explotación de las Entidades EmpresCalibries	26,684,858.00
2.1.1.1	Remuneraciones	10,247,959.00
2.1.1.2	Compra de bienes y servicios	16,436,899.00
2.1.1.3	Variación de existencias (Disminución (+) Incremento (-))	0.00
2.1.1.4	Depreciación y amortización	0.00
2.1.1.5	Estimaciones por deterioro de inventarios	0.00
2.1.1.6	Impuestos sobre los productos, la producción y las importaciones de las entidades empresCalibries	0.00
2.1.2	Prestaciones de la Seguridad Social	0.00
2.1.3	Gastos de la Propiedad	0.00
2.1.3.1	Intereses	0.00
2.1.3.1.1	Intereses de la deuda interna	0.00
2.1.3.1.2	Intereses de la deuda externa	0.00
2.1.3.2	Gastos de la propiedad distintos de intereses	0.00
2.1.3.2.1	Dividendos y retiros de las cuasisociedades	0.00
2.1.3.2.2	Arrendamientos de tierras y terrenos	0.00
2.1.4	Subsidios y Subvenciones a Empresas	0.00
2.1.4.1	A entidades empresCalibries del sector privado	0.00
2.1.4.1.1	A entidades empresCalibries no financieras	0.00
2.1.4.1.2	A entidades empresCalibries financieras	0.00
2.1.4.2	A entidades empresCalibries del sector público	0.00
2.1.4.2.1	A entidades empresCalibries no financieras	0.00
2.1.4.2.2	A entidades empresCalibries financieras	0.00
2.1.5	Transferencias, Asignaciones y Donativos Corrientes Otorgados	0.00
2.1.5.1	Al sector privado	0.00
2.1.5.2	Al sector público	0.00
2.1.5.2.1	A la Federación	0.00
2.1.5.2.2	A las Entidades Federativas	0.00
2.1.5.2.3	A los Municipios	0.00
2.1.5.3	Al sector externo	0.00
2.1.5.3.1	A gobiernos extranjeros	0.00
2.1.5.3.2	A organismos internacionales	0.00
2.1.5.3.3	Al sector privado externo	0.00
2.1.6	Impuesto Sobre los Ingresos, la Riqueza y Otros a las Entidades EmpresCalibries Públicas	0.00
2.1.7	Participaciones	0.00
2.1.8	Provisiones y Otras Estimaciones	0.00
2.1.8.1	Provisiones a corto plazo	0.00
2.1.8.2	Provisiones a largo plazo	0.00
2.1.8.3	Estimaciones por pérdida o deterioro a corto plazo	0.00
2.1.8.4	Estimaciones por pérdida o deterioro a largo plazo	0.00
2.2	GASTOS DE CAPITAL	394,121.00
2.2.1	Construcciones en Proceso	0.00
2.2.2	Activos Fijos (Formación bruta de capital fijo)	394,121.00
2.2.2.1	Viviendas, Edificios y Estructuras	0.00
2.2.2.1.1	Viviendas	0.00
2.2.2.1.2	Edificios no residenciales	0.00
2.2.2.1.3	Otras estructuras	0.00
2.2.2.2	Maquinaria y Equipo	394,121.00
2.2.2.2.1	Equipo de transporte	0.00
2.2.2.2.2	Equipo de tecnología de la información y comunicaciones	9,309.00
2.2.2.2.3	Otra maquinaria y equipo	384,812.00
2.2.2.3	Equipo de Defensa y Seguridad	0.00
2.2.2.4	Activos Biológicos Cultivados	0.00
2.2.2.4.1	Ganado para cría, leche, tiro, etc. que dan productos recurrentes	0.00
2.2.2.4.2	Arboles, cultivos y otras plantaciones que dan productos recurrentes	0.00
2.2.2.5	Activos Fijos Intangibles	0.00
2.2.2.5.1	Investigación y desarrollo	0.00
2.2.2.5.2	Exploración y evaluación minera	0.00
2.2.2.5.3	Programas de informática y bases de datos	0.00
2.2.2.5.4	Originales para esparcimiento, literarios o artísticos	0.00
2.2.2.5.5	Otros activos fijos intangibles	0.00



CUENTA PÚBLICA 2023
Clasificación Económica de los Ingresos, de los Gastos y del Financiamiento
Versión Analítica
Del 1o. de enero al 31 de diciembre de 2023
(Cifras en Pesos)

Código	Concepto	Importe
2.2.3	Incremento de Existencias	0.00
2.2.3.1	Materiales y suministros	0.00
2.2.3.2	Materias primas	0.00
2.2.3.3	Trabajos en curso	0.00
2.2.3.4	Bienes terminados	0.00
2.2.3.5	Bienes para venta	0.00
2.2.3.6	Bienes en tránsito	0.00
2.2.3.7	Existencias de materiales de seguridad y defensa	0.00
2.2.4	Objetos de Valor	0.00
2.2.4.1	Metales y piedras preciosas	0.00
2.2.4.2	Antigüedades y otros objetos de arte	0.00
2.2.4.3	Otros objetos de valor	0.00
2.2.5	Activos no Producidos	0.00
2.2.5.1	Activos tangibles no producidos de origen natural	0.00
2.2.5.1.1	Tierras y Terrenos	0.00
2.2.5.1.2	Recursos minerales y energéticos	0.00
2.2.5.1.3	Recursos biológicos no cultivados	0.00
2.2.5.1.4	Recursos hídricos	0.00
2.2.5.1.5	Otros activos de origen natural	0.00
2.2.5.2	Activos intangibles no producidos	0.00
2.2.5.2.1	Derechos patentados	0.00
2.2.5.2.2	Arrendamientos operativos comerciales	0.00
2.2.5.2.3	Fondos de comercio adquiridos	0.00
2.2.5.2.4	Otros activos intangibles no producidos	0.00
2.2.6	Transferencias, Asignaciones y Donativos de Capital Otorgados	0.00
2.2.6.1	Al sector privado	0.00
2.2.6.2	Al sector público	0.00
2.2.6.2.1	A la Federación	0.00
2.2.6.2.2	A Entidades Federativas	0.00
2.2.6.2.3	A Municipios	0.00
2.2.6.3	Al sector externo	0.00
2.2.6.3.1	A gobiernos extranjeros	0.00
2.2.6.3.2	A organismos internacionales	0.00
2.2.6.3.3	Al sector privado externo	0.00
2.2.7	Inversión Financiera con Fines de Política Económica	0.00
2.2.7.1	Acciones y participaciones de capital	0.00
2.2.7.2	Valores representativos de deuda adquiridos con fines de política económica	0.00
2.2.7.3	Obligaciones negociables adquiridas con fines de política económica	0.00
2.2.7.4	Concesión de Préstamos	0.00
TOTAL DEL GASTO		27,078,979.00
	TOTAL DEL GASTO	27,078,979.00
Menos	Participaciones, Intereses y Otros Gastos de la Deuda =	0.00
	TOTAL DEL GASTO PROGRAMABLE	27,078,979.00
(1) Nota: En el rubro de "Construcciones en Proceso", se incluye el monto de los gastos incurridos en los Capítulos del COG que se describen a continuación y que fueron especificados como correspondientes al Tipo de Gasto 2 (de Capital):		
Servicios Personales	COG 1000 Tipo de Gasto 2	
Materiales y Suministros	COG 2000 Tipo de Gasto 2	
Servicios Generales	COG 3000 Tipo de Gasto 2	
3	FINANCIAMIENTO	
3.1	FUENTES FINANCIERAS	
3.1.1	Disminución de Activos Financieros	(712,839.00)
3.1.1.1	Disminución de Activos Financieros Corrientes (Circulantes)	(712,839.00)
3.1.1.1.1	Disminución de caja y bancos (efectivos y equivalentes)	(712,839.00)
3.1.1.1.2	Disminución de inversiones financieras de corto plazo (derechos a recibir efectivo o equivalentes)	0.00
3.1.1.1.3	Disminución de cuentas por cobrar	0.00
3.1.1.1.4	Disminución de documentos por cobrar	0.00
3.1.1.1.5	Recuperación de préstamos otorgados de corto plazo	0.00
3.1.1.1.6	Disminución de otros activos financieros corrientes	0.00
3.1.1.2	Disminución de Activos Financieros No Corrientes	0.00
3.1.1.2.1	Recuperación de inversiones financieras de largo plazo con fines de liquidez	0.00
3.1.1.2.1.1	Venta de acciones y participaciones de capital	0.00
3.1.1.2.1.2	Venta de títulos y valores representativos de deuda	0.00
3.1.1.2.1.3	Venta de obligaciones negociables	0.00
3.1.1.2.1.4	Recuperación de préstamos	0.00
3.1.1.2.2	Disminución de otros activos financieros no corrientes	0.00
3.1.2	Incremento de pasivos	0.00
3.1.2.1	Incremento de Pasivos Corrientes	0.00
3.1.2.1.1	Incremento de cuentas por pagar	0.00
3.1.2.1.2	Incremento de documentos por pagar	0.00
3.1.2.1.3	Conversión de la deuda pública a largo plazo en porción circulante	0.00
3.1.2.1.3.1	Conversión de títulos y valores de largo plazo en corto plazo	0.00
3.1.2.1.3.1.1	Porción de corto plazo de títulos y valores de la deuda pública interna de L.P.	0.00
3.1.2.1.3.1.2	Porción de corto plazo de títulos y valores de la deuda pública externa de L.P.	0.00



CUENTA PÚBLICA 2023
Clasificación Económica de los Ingresos, de los Gastos y del Financiamiento
Versión Analítica
Del 1o. de enero al 31 de diciembre de 2023
(Cifras en Pesos)

Código	Concepto	Importe
3.1.2.1.3.2	Conversión de préstamos de largo plazo en corto plazo	0.00
3.1.2.1.3.2.1	Porción a corto plazo de préstamos de la deuda pública interna de L.P.	0.00
3.1.2.1.3.2.2	Porción a corto plazo de préstamos de la deuda pública externa de L.P.	0.00
3.1.2.1.4	Incremento de otros pasivos de corto plazo	0.00
3.1.2.2	Incremento de Pasivos No Corrientes	0.00
3.1.2.2.1	Incremento de cuentas por pagar a largo plazo	0.00
3.1.2.2.2	Incremento de documentos por pagar a largo plazo	0.00
3.1.2.2.3	Colocación de títulos y valores a largo plazo	0.00
3.1.2.2.3.1	Colocación de títulos y valores de la deuda pública interna	0.00
3.1.2.2.3.2	Colocación de títulos y valores de la deuda pública externa	0.00
3.1.2.2.4	Obtención de préstamos de la deuda pública a largo plazo	0.00
3.1.2.2.4.1	Obtención de préstamos internos	0.00
3.1.2.2.4.2	Obtención de préstamos externos	0.00
3.1.2.2.5	Incremento de otros pasivos de largo plazo	0.00
3.1.3	Incremento del Patrimonio	0.00
TOTAL FUENTES FINANCIERAS		(712,839.00)
3.2	APLICACIONES FINANCIERAS (USOS)	
3.2.1	Incremento de Activos Financieros	0.00
3.2.1.1	Incremento de Activos Financieros Corrientes (Circulantes)	0.00
3.2.1.1.1	Incremento de caja y bancos (efectivo y equivalentes)	0.00
3.2.1.1.2	Incremento de inversiones financieras de corto plazo (derechos a recibir efectivo y equivalentes)	0.00
3.2.1.1.3	Incremento de cuentas por cobrar	0.00
3.2.1.1.4	Incremento de documentos por cobrar	0.00
3.2.1.1.5	Préstamos otorgados de corto plazo	0.00
3.2.1.1.6	Incremento de otros activos financieros corrientes	0.00
3.2.1.2	Incremento de Activos Financieros No Corrientes	0.00
3.2.1.2.1	Inversiones financieras a largo plazo con fines de liquidez	0.00
3.2.1.2.1.1	Compra de acciones y participaciones de capital	0.00
3.2.1.2.1.2	Compra de títulos y valores representativos de deuda	0.00
3.2.1.2.1.3	Compra de obligaciones negociables	0.00
3.2.1.2.1.4	Concesión de préstamos	0.00
3.2.1.2.2	Incremento de otros activos financieros no corrientes	0.00
3.2.2	Disminución de Pasivos	0.00
3.2.2.1	Disminución de Pasivos Corrientes	0.00
3.2.2.1.1	Disminución de Cuentas por Pagar	0.00
3.2.2.1.2	Disminución de Documentos por Pagar	0.00
3.2.2.1.3	Amortización de la Porción Circulante de la Deuda Pública de Largo Plazo	0.00
3.2.2.1.3.1	Amortización de la porción circulante de la deuda pública de L.P. en títulos y valores	0.00
3.2.2.1.3.1.1	Amortización de la porción circulante de la deuda pública interna de L.P. en Títulos valores	0.00
3.2.2.1.3.1.2	Amortización de la porción circulante de la deuda pública externa de L.P. en títulos y valores	0.00
3.2.2.1.3.2	Amortización de la porción circulante de la deuda pública de L.P. en préstamos	0.00
3.2.2.1.3.2.1	Amortización de la porción circulante de la deuda pública interna de L.P. en préstamos	0.00
3.2.2.1.3.2.2	Amortización de la porción circulante de la deuda pública externa de L.P. en préstamos	0.00
3.2.2.1.4	Disminución de Otros Pasivos de Corto Plazo	0.00
3.2.2.2	Disminución de Pasivos no Corrientes	0.00
3.2.2.2.1	Disminución de Cuentas por Pagar a Largo Plazo	0.00
3.2.2.2.2	Disminución de Documentos por Pagar a Largo Plazo	0.00
3.2.2.2.3	Conversión de Deuda Pública de Largo Plazo en Porción Circulante	0.00
3.2.2.2.3.1	Conversión de títulos y valores de largo plazo en corto plazo	0.00
3.2.2.2.3.1.1	Porción de corto plazo de títulos y valores de la deuda pública interna	0.00
3.2.2.2.3.1.2	Porción de corto plazo de títulos y valores de la deuda pública externa	0.00
3.2.2.2.3.2	Conversión de préstamos de largo plazo en corto plazo	0.00
3.2.2.2.3.2.1	Porción a corto plazo de préstamos de la deuda pública interna	0.00
3.2.2.2.3.2.2	Porción a corto plazo de préstamos de la deuda pública externa	0.00
3.2.2.2.4	Disminución de Otros Pasivos de Largo Plazo	0.00
3.2.3	Disminución de Patrimonio	0.00
TOTAL APLICACIONES FINANCIERAS		0.00

ELABORÓ

C.P. SOLANGEL ARJONA MOSCOSO

JEFE DE CONTABILIDAD

REVISÓ

LIC. GRISELDA CHAN SANTIAGO

COORDINADOR ADMINISTRATIVO

AUTORIZÓ

LIC. LUIS EMILIO ORTIZ DE LA PEÑA
ROSADO

DIRECTOR GENERAL



CUENTA PÚBLICA 2023
ENTE PÚBLICO: PROMOTORA DE EVENTOS ARTÍSTICOS CULTURALES Y DE CONVENCIONES DEL ESTADO DE CAMPECHE
Formato 1o. Estado de Situación Financiera Detallado - LDF
Al 31 de diciembre de 2023 y 2022
(Cifras en Pesos)

Concepto	Año		Concepto	Año	
	2023	31 de diciembre 2022		2023	31 de diciembre 2022
ACTIVO			PASIVO		
Activo Circulante			Pasivo Circulante		
a. Efectivo y Equivalentes (a=a1+a2+a3+a4+a5+a6+a7)	6,713,264.16	7,426,102.91	a. Cuentas por Pagar a Corto Plazo (a=a1+a2+a3+a4+a5+a6+a7+a8+a9)	3,248,309.32	3,157,111.64
a1) Efectivo	19,500.00	15,500.00	a1) Servicios Personales por Pagar a Corto Plazo	0.00	0.00
a2) Bancos/Tesorería	6,693,764.16	7,410,602.91	a2) Proveedores por Pagar a Corto Plazo	4,080,066.67	4,041,805.86
a3) Bancos/Dependencias y Otros	0.00	0.00	a3) Contratistas por Obras Públicas por Pagar a Corto Plazo	0.00	0.00
a4) Inversiones Temporales (Hasta 3 meses)	0.00	0.00	a4) Participaciones y Aportaciones por Pagar a Corto Plazo	0.00	0.00
a5) Fondos con Afectación Específica	0.00	0.00	a5) Transferencias Otorgadas por Pagar a Corto Plazo	0.00	0.00
a6) Depósitos de Fondos de Terceros en Garantía y/o Administración	0.00	0.00	a6) Intereses, Comisiones y Otros Gastos de la Deuda Pública por Pagar a Corto Plazo	0.00	0.00
a7) Otros Efectivos y Equivalentes	0.00	0.00	a7) Retenciones y Contribuciones por Pagar a Corto Plazo	(1,004,588.84)	(1,040,398.69)
b. Derechos a Recibir Efectivo o Equivalentes (b=b1+b2+b3+b4+b5+b6+b7)	2,858,385.30	2,626,963.36	a8) Devoluciones de la Ley de Ingresos por Pagar a Corto Plazo	0.00	0.00
b1) Inversiones Financieras de Corto Plazo	0.00	0.00	a9) Otras Cuentas por Pagar a Corto Plazo	172,831.49	155,704.47
b2) Cuentas por Cobrar a Corto Plazo	2,858,385.30	2,626,963.36	b. Documentos por Pagar a Corto Plazo (b=b1+b2+b3)	0.00	0.00
b3) Deudores Diversos por Cobrar a Corto Plazo	0.00	0.00	b1) Documentos Comerciales por Pagar a Corto Plazo	0.00	0.00
b4) Ingresos por Recuperar a Corto Plazo	0.00	0.00	b2) Documentos con Contratistas por Obras Públicas por Pagar a Corto Plazo	0.00	0.00
b5) Deudores por Anticipos de la Tesorería a Corto Plazo	0.00	0.00	b3) Otros Documentos por Pagar a Corto Plazo	0.00	0.00
b6) Préstamos Otorgados a Corto Plazo	0.00	0.00	c. Porción a Corto Plazo de la Deuda Pública a Largo Plazo (c=c1+c2)	0.00	0.00
b7) Otros Derechos a Recibir Efectivo o Equivalentes a Corto Plazo	0.00	0.00	c1) Porción a Corto Plazo de la Deuda Pública	0.00	0.00
c. Derechos a Recibir Bienes o Servicios (c=c1+c2+c3+c4+c5)	0.00	0.00	c2) Porción a Corto Plazo de Arrendamiento Financiero	0.00	0.00
c1) Anticipo a Proveedores por Adquisición de Bienes y Prestación de Servicios a Corto Plazo	0.00	0.00	d. Títulos y Valores a Corto Plazo	0.00	0.00
c2) Anticipo a Proveedores por Adquisición de Bienes Inmuebles y Muebles a Corto Plazo	0.00	0.00	e. Pasivos Diferidos a Corto Plazo (e=e1+e2+e3)	0.00	0.00
c3) Anticipo a Proveedores por Adquisición de Bienes Intangibles a Corto Plazo	0.00	0.00	e1) Ingresos Cobrados por Adelantado a Corto Plazo	0.00	0.00
c4) Anticipo a Contratistas por Obras Públicas a Corto Plazo	0.00	0.00	e2) Intereses Cobrados por Adelantado a Corto Plazo	0.00	0.00
c5) Otros Derechos a Recibir Bienes o Servicios a Corto Plazo	0.00	0.00	e3) Otros Pasivos Diferidos a Corto Plazo	0.00	0.00
d. Inventarios (d=d1+d2+d3+d4+d5)	0.00	0.00	f. Fondos y Bienes de Terceros en Garantía y/o Administración a Corto Plazo	0.00	0.00
d1) Inventario de Mercancías para Venta	0.00	0.00	f1) Fondos en Garantía a Corto Plazo	0.00	0.00
d2) Inventario de Mercancías Terminadas	0.00	0.00	f2) Fondos en Administración a Corto Plazo	0.00	0.00
d3) Inventario de Mercancías en Proceso de Elaboración	0.00	0.00	f3) Fondos Contingentes a Corto Plazo	0.00	0.00
d4) Inventario de Materias Primas, Materiales y Suministros para Producción	0.00	0.00	f4) Fondos de Fideicomisos, Mandatos y Contratos Análogos a Corto Plazo	0.00	0.00
d5) Bienes en Tránsito	0.00	0.00	f5) Otros Fondos de Terceros en Garantía y/o Administración a Corto Plazo	0.00	0.00
e. Almacenes	0.00	0.00	f6) Valores y Bienes en Garantía a Corto Plazo	0.00	0.00
f. Estimación por Pérdida o Deterioro de Activos Circulantes (f=f1+f2)	0.00	0.00	g. Provisiones a Corto Plazo (g=g1+g2+g3)	0.00	0.00
f1) Estimaciones para Cuentas Incobrables por Derechos a Recibir Efectivo o Equivalentes	0.00	0.00	g1) Provisión para Demandas y Juicios a Corto Plazo	0.00	0.00
f2) Estimación por Deterioro de Inventarios	0.00	0.00	g2) Provisión para Contingencias a Corto Plazo	0.00	0.00
g. Otros Activos Circulantes (g=g1+g2+g3+g4)	0.00	0.00	g3) Otras Provisiones a Corto Plazo	0.00	0.00
g1) Valores en Garantía	0.00	0.00	h. Otros Pasivos a Corto Plazo (h=h1+h2+h3)	0.00	0.00
g2) Bienes en Garantía (excluye depósitos de fondos)	0.00	0.00	h1) Ingresos por Clasificar	0.00	0.00
g3) Bienes Derivados de Embargos, Decomisos, Aseguramientos y Dación en Pago	0.00	0.00	h2) Recaudación por Participar	0.00	0.00
g4) Adquisición con Fondos de Terceros	0.00	0.00	h3) Otros Pasivos Circulantes	0.00	0.00
IA. Total de Activos Circulantes (IA = a + b + c + d + e + f + g)	9,571,649.46	10,053,066.27	IIA. Total de Pasivos Circulantes (IIA = a + b + c + d + e + f + g + h)	3,248,309.32	3,157,111.64
Activo No Circulante			Pasivo No Circulante		
a. Inversiones Financieras a Largo Plazo	0.00	0.00	a. Cuentas por Pagar a Largo Plazo	0.00	0.00



CUENTA PÚBLICA 2023
ENTE PÚBLICO: PROMOTORA DE EVENTOS ARTÍSTICOS CULTURALES Y DE CONVENCIONES DEL ESTADO DE CAMPECHE
Formato 1o. Estado de Situación Financiera Detallado - LDF
Al 31 de diciembre de 2023 y 2022
(Cifras en Pesos)

Concepto	Año		Concepto	Año	
	2023	31 de diciembre 2022		2023	31 de diciembre 2022
ACTIVO			PASIVO		
b. Derechos a Recibir Efectivo o Equivalentes a Largo Plazo	0.00	0.00	b. Documentos por Pagar a Largo Plazo	0.00	0.00
c. Bienes Inmuebles, Infraestructura y Construcciones en Proceso	0.00	0.00	c. Deuda Pública a Largo Plazo	0.00	0.00
d. Bienes Muebles	17,751,080.47	17,356,958.49	d. Pasivos Diferidos a Largo Plazo	0.00	0.00
e. Activos Intangibles	57,078.04	57,078.04	e. Fondos y Bienes de Terceros en Garantía y/o en Administración a Largo Plazo	40,000.00	40,000.00
f. Depreciación, Deterioro y Amortización Acumulada de Bienes	(16,282,600.88)	(15,398,429.15)	f. Provisiones a Largo Plazo	0.00	0.00
g. Activos Diferidos	0.00	0.00			
h. Estimación por Pérdida o Deterioro de Activos no Circulantes	0.00	0.00	IIB. Total de Pasivos No Circulantes (IIB = a + b + c + d + e + f)	40,000.00	40,000.00
i. Otros Activos no Circulantes	109.00	109.00			
IB. Total de Activos No Circulantes (IB = a + b + c + d + e + f + g + h + i)	1,525,666.63	2,015,716.38	II. Total del Pasivo (II = IIA + IIB)	3,288,309.32	3,197,111.64
I. Total del Activo (I = IA + IB)	11,097,316.09	12,068,782.65	HACIENDA PÚBLICA/ PATRIMONIO		
			IIIA. Hacienda Pública/Patrimonio Contribuido (IIIA = a + b + c)	12,014,392.00	12,014,392.00
			a. Aportaciones	12,014,392.00	12,014,392.00
			b. Donaciones de Capital	0.00	0.00
			c. Actualización de la Hacienda Pública/Patrimonio	0.00	0.00
			IIIB. Hacienda Pública/Patrimonio Generado (IIIB = a + b + c + d + e)	(4,205,385.23)	(3,142,720.99)
			a. Resultados del Ejercicio (Ahorro/ Desahorro)	(270,791.24)	5,100,898.92
			b. Resultados de Ejercicios Anteriores	(2,486,619.99)	(7,587,518.91)
			c. Revalúos	0.00	0.00
			d. Reservas	0.00	0.00
			e. Rectificaciones de Resultados de Ejercicios Anteriores	(1,447,974.00)	(656,101.00)
			IIIC. Exceso o Insuficiencia en la Actualización de la Hacienda Pública/Patrimonio (IIIC=a+b)	0.00	0.00
			a. Resultado por Posición Monetaria	0.00	0.00
			b. Resultado por Tenencia de Activos no Monetarios	0.00	0.00
			III. Total Hacienda Pública/Patrimonio (III = IIIA + IIIB + IIIC)	7,809,006.77	8,871,671.01
			IV. Total del Pasivo y Hacienda Pública/Patrimonio (IV = II + III)	11,097,316.09	12,068,782.65

ELABORÓ

C.P. SOL ANGEL ARJONA MOSCOSO
 JEFE DE CONTABILIDAD

REVISÓ

LIC. GRISELDA CHAN SANTIAGO
 COORDINADORA ADMINISTRATIVA

AUTORIZÓ

LIC. LUIS EMILIO ORTIZ DE LA PEÑA ROSADO
 DIRECTOR GENERAL



CUENTA PÚBLICA 2023
ENTE PÚBLICO: PROMOTORA DE EVENTOS ARTÍSTICOS CULTURALES Y DE CONVENCIONES DEL ESTADO DE CAMPECHE
Formato 2 Informe Analítico de la Deuda Pública y Otros Pasivos - LDF
Del 1o. de enero al 31 de diciembre de 2023
(Cifras en Pesos)

Denominación de la Deuda Pública y Otros Pasivos (c)	Saldo al 31 de diciembre de 2022 (d)	Disposiciones del Período (e)	Amortizaciones del Período (f)	Revaluaciones, Reclasificaciones y Otros Ajustes (g)	Saldo Final del Período (h) h=d+e-f+g	Pago de Intereses del Período (i)	Pago de Comisiones y demás costos asociados durante el Período (j)
1. Deuda Pública (1=A+B)	0.00	0.00	0.00	0.00	0.00	0.00	0.00
A. Corto Plazo (A=a1+a2+a3)	0.00	0.00	0.00	0.00	0.00	0.00	0.00
a1) Instituciones de Crédito	0.00	0.00	0.00	0.00	0.00	0.00	0.00
a2) Títulos y Valores	0.00	0.00	0.00	0.00	0.00	0.00	0.00
a3) Arrendamientos Financieros	0.00	0.00	0.00	0.00	0.00	0.00	0.00
B. Largo Plazo (B=b1+b2+b3)	0.00	0.00	0.00	0.00	0.00	0.00	0.00
b1) Instituciones de Crédito	0.00	0.00	0.00	0.00	0.00	0.00	0.00
b2) Títulos y Valores	0.00	0.00	0.00	0.00	0.00	0.00	0.00
b3) Arrendamientos Financieros	0.00	0.00	0.00	0.00	0.00	0.00	0.00
2. Otros Pasivos	3,197,111.64	0.00	0.00	0.00	3,288,309.32		
3. Total de la Deuda Pública y Otros Pasivos (3=1+2)	3,197,111.64	0.00	0.00	0.00	3,288,309.32	0.00	0.00
4. Deuda Contingente 1 (informativo)	0.00	0.00	0.00	0.00	0.00	0.00	0.00
Deuda Contingente 1	0.00	0.00	0.00	0.00	0.00	0.00	0.00
Deuda Contingente 2	0.00	0.00	0.00	0.00	0.00	0.00	0.00
5. Valor de Instrumentos Bono Cupón Cero 2 (Informativo)	0.00	0.00	0.00	0.00	0.00	0.00	0.00
Instrumento Bono Cupón Cero 1	0.00	0.00	0.00	0.00	0.00	0.00	0.00
Instrumento Bono Cupón Cero 2	0.00	0.00	0.00	0.00	0.00	0.00	0.00

Obligaciones a Corto Plazo (k)	Monto Contratado (l)	Plazo Pactado (m)	Tasa de Interés (n)	Comisiones y Costos Relacionados (o)	Tasa Efectiva (p)
6. Obligaciones a Corto Plazo (Informativo)	0.00	0.00	0.00	0.00	0.00
Crédito 1	0.00	0.00	0.00	0.00	0.00
Crédito 2	0.00	0.00	0.00	0.00	0.00



CUENTA PÚBLICA 2023
ENTE PÚBLICO: PROMOTORA DE EVENTOS ARTÍSTICOS CULTURALES Y DE CONVENCIONES DEL ESTADO DE CAMPECHE
Formato 2 Informe Analítico de la Deuda Pública y Otros Pasivos - LDF
Del 1o. de enero al 31 de diciembre de 2023
(Cifras en Pesos)

ELABORÓ

C.P. SOLANGEL ARJONA MOSCOSO
JEFE DE CONTABILIDAD

REVISÓ

LIC. GRISELDA CHAN SANTIAGO
COORDINADOR ADMINISTRATIVO

AUTORIZO

LIC. LUIS EMLIO ORTIZ DE LA PEÑA ROSADO
DIRECTOR GENERAL



CUENTA PÚBLICA 2023
ENTE PÚBLICO: PROMOTORA DE EVENTOS ARTÍSTICOS CULTURALES Y DE CONVENCIONES DEL ESTADO DE CAMPECHE
Formato 3 Informe Analítico de Obligaciones Diferentes de Financiamientos – LDF
Del 1o. de enero al 31 de diciembre de 2023
(Cifras en Pesos)

Denominación de las Obligaciones Diferentes de Financiamiento (c)	Fecha del Contrato (d)	Fecha de inicio de operación del proyecto (e)	Fecha de vencimiento (f)	Monto de la inversión pactado (g)	Plazo pactado (h)	Monto promedio mensual del pago de la contraprestación (i)	Monto promedio mensual del pago de la contraprestación correspondiente al pago de inversión (j)	Monto pagado de la inversión al 31 de diciembre de 2023 (k)	Monto pagado de la inversión actualizado al 31 de diciembre de 2023 (l)	Saldo pendiente por pagar de la inversión al 31 de diciembre de 2023 (m = g - l)
A. Asociaciones Público Privadas (APP's) (A=a+b+c+d)				0.00		0.00	0.00	0.00	0.00	0.00
APP 1	0.00	0.00	0.00	0.00	0.00	0.00	0.00	0.00	0.00	0.00
APP 2	0.00	0.00	0.00	0.00	0.00	0.00	0.00	0.00	0.00	0.00
APP 3	0.00	0.00	0.00	0.00	0.00	0.00	0.00	0.00	0.00	0.00
B. Otros Instrumentos (B=a+b+c+d)				0.00		0.00	0.00	0.00	0.00	0.00
Otro Instrumento 1	0.00	0.00	0.00	0.00	0.00	0.00	0.00	0.00	0.00	0.00
Otro Instrumento 2	0.00	0.00	0.00	0.00	0.00	0.00	0.00	0.00	0.00	0.00
Otro Instrumento 3	0.00	0.00	0.00	0.00	0.00	0.00	0.00	0.00	0.00	0.00
Otro Instrumento 4	0.00	0.00	0.00	0.00	0.00	0.00	0.00	0.00	0.00	0.00
C. Total de Obligaciones Diferentes de Financiamiento (C=A+B)				0.00		0.00	0.00	0.00	0.00	0.00

ELABORÓ

C.P. SOLANGEL ARJONA MOSCOSO
JEFE DE CONTABILIDAD

REVISÓ

LIC. GRISELDA CHAN SANTIAGO
COORDINADOR ADMINISTRATIVO

AUTORIZÓ

LIC. LUIS EMILIO ORTIZ DE LA PEÑA ROSADO
DIRECTOR GENERAL



CUENTA PÚBLICA 2023
ENTE PÚBLICO: PROMOTORA DE EVENTOS ARTÍSTICOS CULTURALES Y DE CONVENCIONES
DEL ESTADO DE CAMPECHE
Formato 4 Balance Presupuestario - LDF
Del 1o. de enero al 31 de diciembre de 2023
(Cifras en Pesos)

Concepto (c)	Estimado/ Aprobado (d)	Devengado	Recaudado/Pagado
A. Ingresos Totales (A = A1+A2+A3)	17,426,770.40	14,479,270.24	14,214,001.78
A1. Ingresos de Libre Disposición	17,426,770.40	14,479,270.24	14,214,001.78
A2. Transferencias Federales Etiquetadas	0.00	0.00	0.00
A3. Financiamiento Neto	0.00	0.00	0.00
B. Egresos Presupuestarios1 (B = B1+B2)	44,171,599.17	30,349,081.04	30,158,017.72
B1. Gasto No Etiquetado (sin incluir Amortización de la Deuda Pública)	44,171,599.17	30,349,081.04	30,158,017.72
B2. Gasto Etiquetado (sin incluir Amortización de la Deuda Pública)	0.00	0.00	0.00
C. Remanentes del Ejercicio Anterior (C = C1 + C2)		0.00	0.00
C1. Remanentes de Ingresos de Libre Disposición aplicados en el periodo		0.00	0.00
C2. Remanentes de Transferencias Federales Etiquetadas aplicados en el periodo		0.00	0.00
I. Balance Presupuestario (I = A – B + C)	(26,744,828.77)	(15,869,810.80)	(15,944,015.94)
II. Balance Presupuestario sin Financiamiento Neto (II = I - A3)	(26,744,828.77)	(15,869,810.80)	(15,944,015.94)
III. Balance Presupuestario sin Financiamiento Neto y sin Remanentes del Ejercicio Anterior (III= II - C)	(26,744,828.77)	(15,869,810.80)	(15,944,015.94)

Concepto	Aprobado	Devengado	Pagado
E. Intereses, Comisiones y Gastos de la Deuda (E = E1+E2)	0.00	0.00	0.00
E1. Intereses, Comisiones y Gastos de la Deuda con Gasto No Etiquetado	0.00	0.00	0.00
E2. Intereses, Comisiones y Gastos de la Deuda con Gasto Etiquetado	0.00	0.00	0.00
IV. Balance Primario (IV = III + E)	(26,744,828.77)	(15,869,810.80)	(15,944,015.94)

Concepto	Estimado/ Aprobado	Devengado	Recaudado/ Pagado
F. Financiamiento (F = F1 + F2)	0.00	0.00	0.00
F1. Financiamiento con Fuente de Pago de Ingresos de Libre Disposición	0.00	0.00	0.00
F2. Financiamiento con Fuente de Pago de Transferencias Federales Etiquetadas	0.00	0.00	0.00
G. Amortización de la Deuda (G = G1 + G2)	0.00	0.00	0.00
G1. Amortización de la Deuda Pública con Gasto No Etiquetado	0.00	0.00	0.00
G2. Amortización de la Deuda Pública con Gasto Etiquetado	0.00	0.00	0.00
A3. Financiamiento Neto (A3 = F – G)	0.00	0.00	0.00

Concepto	Estimado/ Aprobado	Devengado	Recaudado/ Pagado
A1. Ingresos de Libre Disposición	17,426,770.40	14,479,270.24	14,214,001.78
A3.1 Financiamiento Neto con Fuente de Pago de Ingresos de Libre Disposición (A3.1 = F1 – G1)	0.00	0.00	0.00
F1. Financiamiento con Fuente de Pago de Ingresos de Libre Disposición	0.00	0.00	0.00
G1. Amortización de la Deuda Pública con Gasto No Etiquetado	0.00	0.00	0.00
B1. Gasto No Etiquetado (sin incluir Amortización de la Deuda Pública)	44,171,599.17	30,349,081.04	30,158,017.72
C1. Remanentes de Ingresos de Libre Disposición aplicados en el periodo		0.00	0.00
V. Balance Presupuestario de Recursos Disponibles (V = A1 + A3.1 – B 1 + C1)	(26,744,828.77)	(15,869,810.80)	(15,944,015.94)
VI. Balance Presupuestario de Recursos Disponibles sin Financiamiento Neto (VI = V – A3.1)	(26,744,828.77)	(15,869,810.80)	(15,944,015.94)



CUENTA PÚBLICA 2023
ENTE PÚBLICO: PROMOTORA DE EVENTOS ARTÍSTICOS CULTURALES Y DE CONVENCIONES
DEL ESTADO DE CAMPECHE
Formato 4 Balance Presupuestario - LDF
Del 1o. de enero al 31 de diciembre de 2023
(Cifras en Pesos)

Concepto	Estimado/ Aprobado	Devengado	Recaudado/ Pagado
A2. Transferencias Federales Etiquetadas	0.00	0.00	0.00
A3.2 Financiamiento Neto con Fuente de Pago de Transferencias Federales Etiquetadas (A3.2 = F2 - G2)	0.00	0.00	0.00
F2. Financiamiento con Fuente de Pago de Transferencias Federales Etiquetadas	0.00	0.00	0.00
G2. Amortización de la Deuda Pública con Gasto Etiquetado	0.00	0.00	0.00
B2. Gasto Etiquetado (sin incluir Amortización de la Deuda Pública)	0.00	0.00	0.00
C2. Remanentes de Transferencias Federales Etiquetadas aplicados en el periodo		0.00	0.00
VII. Balance Presupuestario de Recursos Etiquetados (VII = A2 + A3.2 - B2 + C2)	0.00	0.00	0.00
VIII. Balance Presupuestario de Recursos Etiquetados sin Financiamiento Neto (VIII = VII - A3.2)	0.00	0.00	0.00

ELABORÓ

C.P. SOLANGEL ARJONA MOSCOSO
JEFE DE CONTABILIDAD

REVISÓ

LIC. GRISELDA CHAN SANTIAGO
COORDINADORA ADMINISTRATIVA

AUTORIZÓ

LIC. LUIS EMILIO ORTIZ DE LA PEÑA ROSADO
DIRECTOR GENERAL



CUENTA PÚBLICA 2023
ENTE PÚBLICO: PROMOTORA DE EVENTOS ARTÍSTICOS CULTURALES Y DE CONVENCIONES
DEL ESTADO DE CAMPECHE
Formato 5 Estado Analítico de Ingresos Detallado - LDF
Del 1o. de enero al 31 de diciembre de 2023
(Cifras en Pesos)

Concepto (c)	Ingreso					Diferencia (e)
	Estimado (d)	Ampliaciones/ Reducciones	Modificado	Devengado	Recaudado	
D. Transferencias, Asignaciones, Subsidios y Subvenciones, y Pensiones y Jubilaciones	0.00	0.00	0.00	0.00	0.00	0.00
E. Otras Transferencias Federales Etiquetadas	0.00	0.00	0.00	0.00	0.00	0.00
II. Total de Transferencias Federales Etiquetadas (II = A + B + C + D + E)	0.00	0.00	0.00	0.00	0.00	0.00
III. Ingresos Derivados de Financiamientos (III = A)	0.00	0.00	0.00	0.00	0.00	0.00
A. Ingresos Derivados de Financiamientos	0.00	0.00	0.00	0.00	0.00	0.00
IV. Total de Ingresos (IV = I + II + III)	34,024,956.40	0.00	34,024,956.40	29,776,466.55	29,511,198.09	-4,513,758.31
Datos Informativos						
1. Ingresos Derivados de Financiamientos con Fuente de Pago de Ingresos de Libre Disposición	0.00	0.00	0.00	0.00	0.00	0.00
2. Ingresos Derivados de Financiamientos con Fuente de Pago de Transferencias Federales Etiquetadas	0.00	0.00	0.00	0.00	0.00	0.00
3. Ingresos Derivados de Financiamientos (3 = 1 + 2)	0.00	0.00	0.00	0.00	0.00	0.00

ELABORÓ

C.P. SOLANGEL ARJONA MOSCOSO
JEFE DE CONTABILIDAD

REVISÓ

LIC. GRISELDA CHAN SANTIAGO
COORDINADORA ADMINISTRATIVA

AUTORIZÓ

LIC. LUIS EMILIO ORTIZ DE LA PEÑA ROSADO
DIRECTOR GENERAL



CUENTA PÚBLICA 2023
ENTE PÚBLICO: PROMOTORA DE EVENTOS ARTÍSTICOS CULTURALES Y DE
CONVENCIONES DEL ESTADO DE CAMPECHE
Formato 6a Estado Analítico del Ejercicio del Presupuesto de Egresos Detallado - LDF
Clasificación por Objeto del Gasto (Capítulo y Concepto)
Del 1o. de enero al 31 de diciembre de 2023
(Cifras en Pesos)

Concepto (c)	Egresos					Subejercicio (e)
	Aprobado (d)	Ampliaciones/ (Reducciones)	Modificado	Devengado	Pagado	
I. Gasto No Etiquetado (I=A+B+C+D+E+F+G+H+I)	44,171,599.17	0.00	44,171,599.17	30,349,081.04	30,158,017.72	13,822,518.13
A. Servicios Personales (A=a1+a2+a3+a4+a5+a6+a7)	14,459,623.00	0.00	14,459,623.00	13,133,616.75	13,133,616.75	1,326,006.25
a1) Remuneraciones al Personal de Carácter Permanente	7,913,772.00	0.00	7,913,772.00	7,378,117.85	7,378,117.85	535,654.15
a2) Remuneraciones al Personal de Carácter Transitorio	0.00	0.00	0.00	0.00	0.00	0.00
a3) Remuneraciones Adicionales y Especiales	2,965,578.00	0.00	2,965,578.00	2,461,879.93	2,461,879.93	503,698.07
a4) Seguridad Social	3,500,748.00	0.00	3,500,748.00	3,293,618.97	3,293,618.97	207,129.03
a5) Otras Prestaciones Sociales y Económicas	0.00	0.00	0.00	0.00	0.00	0.00
a6) Previsiones	79,525.00	0.00	79,525.00	0.00	0.00	79,525.00
a7) Pago de Estímulos a Servidores Públicos	0.00	0.00	0.00	0.00	0.00	0.00
B. Materiales y Suministros (B=b1+b2+b3+b4+b5+b6+b7+b8+b9)	6,748,492.91	0.00	6,748,492.91	1,170,378.17	1,119,769.52	5,578,114.74
b1) Materiales de Administración, Emisión de Documentos y Artículos Oficiales	866,766.00	0.00	866,766.00	403,024.17	352,415.52	463,741.83
b2) Alimentos y Utensilios	316,800.00	0.00	316,800.00	178,311.09	178,311.09	138,488.91
b3) Materias Primas y Materiales de Producción y Comercialización	0.00	0.00	0.00	0.00	0.00	0.00
b4) Materiales y Artículos de Construcción y de Reparación	3,148,042.24	0.00	3,148,042.24	321,868.74	321,868.74	2,826,173.50
b5) Productos Químicos, Farmacéuticos y de Laboratorio	256,711.55	0.00	256,711.55	5,273.62	5,273.62	251,437.93
b6) Combustibles, Lubricantes y Aditivos	107,640.00	0.00	107,640.00	102,616.61	102,616.61	5,023.39
b7) Vestuario, Blancos, Prendas de Protección y Artículos Deportivos	1,034,988.37	0.00	1,034,988.37	46,479.21	46,479.21	988,509.16
b8) Materiales y Suministros Para Seguridad	0.00	0.00	0.00	0.00	0.00	0.00
b9) Herramientas, Refacciones y Accesorios Menores	1,017,544.75	0.00	1,017,544.75	112,804.73	112,804.73	904,740.02
C. Servicios Generales (C=c1+c2+c3+c4+c5+c6+c7+c8+c9)	17,947,837.58	(7,000.00)	17,940,837.58	15,650,102.64	15,509,647.80	2,290,734.94
c1) Servicios Básicos	3,253,156.00	0.00	3,253,156.00	3,950,943.74	3,950,943.76	(697,787.74)
c2) Servicios de Arrendamiento	205,730.00	40,136.00	245,866.00	109,271.32	109,271.32	136,594.68
c3) Servicios Profesionales, Científicos, Técnicos y Otros Servicios	2,887,925.88	(92,314.22)	2,795,611.66	1,526,926.27	1,474,339.72	1,268,685.39
c4) Servicios Financieros, Bancarios y Comerciales	486,100.00	0.00	486,100.00	256,193.29	256,193.29	229,906.71
c5) Servicios de Instalación, Reparación, Mantenimiento y Conservación	5,055,178.56	45,178.22	5,100,356.78	6,778,409.60	6,715,591.29	(1,678,052.82)
c6) Servicios de Comunicación Social y Publicidad	155,457.04	0.00	155,457.04	259,294.42	234,244.42	(103,837.38)
c7) Servicios de Traslado y Viáticos	485,202.66	0.00	485,202.66	152,327.69	152,327.69	332,874.97
c8) Servicios Oficiales	1,343,294.68	0.00	1,343,294.68	302,837.61	302,837.61	1,040,457.07
c9) Otros Servicios Generales	4,075,792.76	0.00	4,075,792.76	2,313,898.70	2,313,898.70	1,761,894.06
D. Transferencias, Asignaciones, Subsidios y Otras Ayudas (D=d1+d2+d3+d4+d5+d6+d7+d8+d9)	5,502.00	0.00	5,502.00	862.07	862.07	4,639.93
d1) Transferencias Internas y Asignaciones al Sector Público	4,502.00	0.00	4,502.00	0.00	0.00	4,502.00
d2) Transferencias al Resto del Sector Público	0.00	0.00	0.00	0.00	0.00	0.00
d3) Subsidios y Subvenciones	0.00	0.00	0.00	0.00	0.00	0.00
d4) Ayudas Sociales	1,000.00	0.00	1,000.00	862.07	862.07	137.93
d5) Pensiones y Jubilaciones	0.00	0.00	0.00	0.00	0.00	0.00
d6) Transferencias a Fideicomisos, Mandatos y Otros Análogos	0.00	0.00	0.00	0.00	0.00	0.00
d7) Transferencias a la Seguridad Social	0.00	0.00	0.00	0.00	0.00	0.00
d8) Donativos	0.00	0.00	0.00	0.00	0.00	0.00
d9) Transferencias al Exterior	0.00	0.00	0.00	0.00	0.00	0.00
E. Bienes Muebles, Inmuebles e Intangibles (E=e1+e2+e3+e4+e5+e6+e7+e8+e9)	5,010,143.68	7,000.00	5,017,143.68	394,121.41	394,121.58	4,623,022.27
e1) Mobiliario y Equipo de Administración	1,138,931.11	10,799.00	1,149,730.11	11,550.00	11,550.00	1,138,180.11
e2) Mobiliario y Equipo Educativo y Recreativo	2,396,335.57	0.00	2,396,335.57	0.00	0.00	2,396,335.57



CUENTA PÚBLICA 2023
ENTE PÚBLICO: PROMOTORA DE EVENTOS ARTÍSTICOS CULTURALES Y DE
CONVENIONES DEL ESTADO DE CAMPECHE
Formato 6a Estado Analítico del Ejercicio del Presupuesto de Egresos Detallado - LDF
Clasificación por Objeto del Gasto (Capítulo y Concepto)
Del 1o. de enero al 31 de diciembre de 2023
(Cifras en Pesos)

Concepto (c)	Egresos					Subejercicio (e)
	Aprobado (d)	Ampliaciones/ (Reducciones)	Modificado	Devengado	Pagado	
g2) Acciones y Participaciones de Capital	0.00	0.00	0.00	0.00	0.00	0.00
g3) Compra de Títulos y Valores	0.00	0.00	0.00	0.00	0.00	0.00
g4) Concesión de Préstamos	0.00	0.00	0.00	0.00	0.00	0.00
g5) Inversiones en Fideicomisos, Mandatos y Otros Análogos Fideicomiso de Desastres Naturales (Informativo)	0.00	0.00	0.00	0.00	0.00	0.00
g6) Otras Inversiones Financieras	0.00	0.00	0.00	0.00	0.00	0.00
g7) Provisiones para Contingencias y Otras Erogaciones Especiales	0.00	0.00	0.00	0.00	0.00	0.00
H. Participaciones y Aportaciones (H=h1+h2+h3)	0.00	0.00	0.00	0.00	0.00	0.00
h1) Participaciones	0.00	0.00	0.00	0.00	0.00	0.00
h2) Aportaciones	0.00	0.00	0.00	0.00	0.00	0.00
h3) Convenios	0.00	0.00	0.00	0.00	0.00	0.00
I. Deuda Pública (I=i1+i2+i3+i4+i5+i6+i7)	0.00	0.00	0.00	0.00	0.00	0.00
i1) Amortización de la Deuda Pública	0.00	0.00	0.00	0.00	0.00	0.00
i2) Intereses de la Deuda Pública	0.00	0.00	0.00	0.00	0.00	0.00
i3) Comisiones de la Deuda Pública	0.00	0.00	0.00	0.00	0.00	0.00
i4) Gastos de la Deuda Pública	0.00	0.00	0.00	0.00	0.00	0.00
i5) Costo por Coberturas	0.00	0.00	0.00	0.00	0.00	0.00
i6) Apoyos Financieros	0.00	0.00	0.00	0.00	0.00	0.00
i7) Adeudos de Ejercicios Fiscales Anteriores (ADEFAS)	0.00	0.00	0.00	0.00	0.00	0.00
III. Total de Egresos (III = I + II)	44,171,599.17	0.00	44,171,599.17	30,349,081.04	30,158,017.72	13,822,518.13

ELABORÓ

LIC. SUSUKI DEL R. WONG PARRAO
JEFE DE PRESUPUESTO

REVISÓ

LIC. GRISELDA CHAN SANTIAGO
COORDINADORA ADMINISTRATIVA

AUTORIZÓ

LIC. LUIS EMILIO ORTIZ DE LA PEÑA ROSADO
DIRECTOR GENERAL



CUENTA PÚBLICA 2023
ENTE PÚBLICO: PROMOTORA DE EVENTOS ARTÍSTICOS CULTURALES Y DE CONVENCIONES
DEL ESTADO DE CAMPECHE

Formato 6b Estado Analítico del Ejercicio del Presupuesto de Egresos Detallado - LDF

Clasificación Administrativa

Del 1o. de enero al 31 de diciembre de 2023

(Cifras en Pesos)

Concepto (c)	Egresos					Subejercicio (e)
	Aprobado (d)	Ampliaciones/ (Reducciones)	Modificado	Devengado	Pagado	
Gasto No Etiquetado	44,171,599.17	0.00	44,171,599.17	30,349,081.04	30,158,017.72	13,822,518.13
[01]CENTRO INTERNACIONAL DE CONVENCIONES Y EXPOSICIONES CAMPECHE XXI	28,711,456.42	0.00	28,711,456.42	22,201,431.26	22,075,833.34	6,510,025.16
[02]CIRCO TEATRO RENACIMIENTO	8,790,496.07	0.00	8,790,496.07	3,066,493.19	3,019,096.51	5,724,002.88
[03]CENTRO DE CONVENCIONES CARMEN XXI	6,669,646.68	0.00	6,669,646.68	5,081,156.59	5,063,087.87	1,588,490.09
[04]FORO AH-KIM-PECH	0.00	0.00	0.00	0.00	0.00	0.00
Gasto Etiquetado	0.00	0.00	0.00	0.00	0.00	0.00
[01]CENTRO INTERNACIONAL DE CONVENCIONES Y EXPOSICIONES CAMPECHE XXI	0.00	0.00	0.00	0.00	0.00	0.00
[02]CIRCO TEATRO RENACIMIENTO	0.00	0.00	0.00	0.00	0.00	0.00
[03]CENTRO DE CONVENCIONES CARMEN XXI	0.00	0.00	0.00	0.00	0.00	0.00
[04]FORO AH-KIM-PECH	0.00	0.00	0.00	0.00	0.00	0.00
Total de Egresos	44,171,599.17	0.00	44,171,599.17	30,349,081.04	30,158,017.72	13,822,518.13

ELABORÓ

LIC. SUSUKI DEL R. WONG PARRAO
JEFE DE PRESUPUESTO

REVISÓ

LIC. GRISELDA CHAN SANTIAGO
COORDINADORA ADMINISTRATIVA

AUTORIZÓ

LIC. LUIS EMILIO ORTIZ DE LA PEÑA ROSADO
DIRECTOR GENERAL



CUENTA PÚBLICA 2023
ENTE PÚBLICO: PROMOTORA DE EVENTOS ARTÍSTICOS CULTURALES Y DE
CONVENCIONES DEL ESTADO DE CAMPECHE
Formato 6c Estado Analítico del Ejercicio del Presupuesto de Egresos Detallado - LDF
Clasificación Funcional (Finalidad y Función)
Del 1o. de enero al 31 de diciembre de 2023
(Cifras en Pesos)

Concepto (c)	Egresos					Subejercicio (e)
	Aprobado (d)	Ampliaciones/ (Reducciones)	Modificado	Devengado	Pagado	
b4) Recreación, Cultura y Otras Manifestaciones Sociales	0.00	0.00	0.00	0.00	0.00	0.00
b5) Educación	0.00	0.00	0.00	0.00	0.00	0.00
b6) Protección Social	0.00	0.00	0.00	0.00	0.00	0.00
b7) Otros Asuntos Sociales	0.00	0.00	0.00	0.00	0.00	0.00
C. Desarrollo Económico (C=c1+c2+c3+c4+c5+c6+c7+c8+c9)	0.00	0.00	0.00	0.00	0.00	0.00
c1) Asuntos Económicos, Comerciales y Laborales en General	0.00	0.00	0.00	0.00	0.00	0.00
c2) Agropecuaria, Silvicultura, Pesca y Caza	0.00	0.00	0.00	0.00	0.00	0.00
c3) Combustibles y Energía	0.00	0.00	0.00	0.00	0.00	0.00
c4) Minería, Manufacturas y Construcción	0.00	0.00	0.00	0.00	0.00	0.00
c5) Transporte	0.00	0.00	0.00	0.00	0.00	0.00
c6) Comunicaciones	0.00	0.00	0.00	0.00	0.00	0.00
c7) Turismo	0.00	0.00	0.00	0.00	0.00	0.00
c8) Ciencia, Tecnología e Innovación	0.00	0.00	0.00	0.00	0.00	0.00
c9) Otras Industrias y Otros Asuntos Económicos	0.00	0.00	0.00	0.00	0.00	0.00
D. Otras No Clasificadas en Funciones Anteriores (D=d1+d2+d3+d4)	0.00	0.00	0.00	0.00	0.00	0.00
d1) Transacciones de la Deuda Pública / Costo Financiero de la Deuda	0.00	0.00	0.00	0.00	0.00	0.00
d2) Transferencias, Participaciones y Aportaciones Entre Diferentes Niveles y Ordenes de Gobierno	0.00	0.00	0.00	0.00	0.00	0.00
d3) Saneamiento del Sistema Financiero	0.00	0.00	0.00	0.00	0.00	0.00
d4) Adeudos de Ejercicios Fiscales Anteriores	0.00	0.00	0.00	0.00	0.00	0.00
III. Total de Egresos (III = I + II)	44,171,599.17	0.00	44,171,599.17	30,349,081.04	30,158,017.72	13,822,518.13

ELABORÓ

LIC. SUSUKI DEL R. WONG PARRAO
 JEFE DE PRESUPUESTO

REVISÓ

LIC. GRISELDA CHAN SANTIAGO
 COORDINADORA ADMINISTRATIVA

AUTORIZÓ

LIC. LUIS EMILIO ORTIZ DE LA PEÑA ROSADO
 DIRECTOR GENERAL



CUENTA PÚBLICA 2023
ENTE PÚBLICO: PROMOTORA DE EVENTOS ARTÍSTICOS CULTURALES Y DE
CONVENCIONES DEL ESTADO DE CAMPECHE
Formato 6d Estado Analítico del Ejercicio del Presupuesto de Egresos Detallado - LDF
Clasificación de Servicios Personales por Categoría
Del 1o. de enero al 31 de diciembre de 2023
(Cifras en Pesos)

Concepto (c)	Egresos					Subejercicio (e)
	Aprobado (d)	Ampliaciones/ (Reducciones)	Modificado	Devengado	Pagado	
I. Gasto No Etiquetado (I=A+B+C+D+E+F)	0.00	0.00	0.00	0.00	0.00	0.00
A. Personal Administrativo y de Servicio Público	0.00	0.00	0.00	0.00	0.00	0.00
B. Magisterio	0.00	0.00	0.00	0.00	0.00	0.00
C. Servicios de Salud (C=c1+c2)	0.00	0.00	0.00	0.00	0.00	0.00
c1) Personal Administrativo	0.00	0.00	0.00	0.00	0.00	0.00
c2) Personal Médico, Paramédico y afin	0.00	0.00	0.00	0.00	0.00	0.00
D. Seguridad Pública	0.00	0.00	0.00	0.00	0.00	0.00
E. Gastos asociados a la implementación de nuevas leyes federales o reformas a las mismas (E = e1 + e2)	0.00	0.00	0.00	0.00	0.00	0.00
e1) Nombre del Programa o Ley 1	0.00	0.00	0.00	0.00	0.00	0.00
e2) Nombre del Programa o Ley 2	0.00	0.00	0.00	0.00	0.00	0.00
F. Sentencias laborales definitivas	0.00	0.00	0.00	0.00	0.00	0.00
II. Gasto Etiquetado (II=A+B+C+D+E+F)	0.00	0.00	0.00	0.00	0.00	0.00
A. Personal Administrativo y de Servicio Público	0.00	0.00	0.00	0.00	0.00	0.00
B. Magisterio	0.00	0.00	0.00	0.00	0.00	0.00
C. Servicios de Salud (C=c1+c2)	0.00	0.00	0.00	0.00	0.00	0.00
c1) Personal Administrativo	0.00	0.00	0.00	0.00	0.00	0.00
c2) Personal Médico, Paramédico y afin	0.00	0.00	0.00	0.00	0.00	0.00
D. Seguridad Pública	0.00	0.00	0.00	0.00	0.00	0.00
E. Gastos asociados a la implementación de nuevas leyes federales o reformas a las mismas (E = e1 + e2)	0.00	0.00	0.00	0.00	0.00	0.00
e1) Nombre del Programa o Ley 1	0.00	0.00	0.00	0.00	0.00	0.00
e2) Nombre del Programa o Ley 2	0.00	0.00	0.00	0.00	0.00	0.00
F. Sentencias laborales definitivas	0.00	0.00	0.00	0.00	0.00	0.00
III. Total del Gasto en Servicios Personales (III = I + II)	0.00	0.00	0.00	0.00	0.00	0.00

ELABORÓ

LIC. SUSUKI DEL R. WONG PARRAO
JEFE DE PRESUPUESTO

REVISÓ

LIC. GRISELDA CHAN SANTIAGO
COORDINADORA ADMINISTRATIVA

AUTORIZÓ

LUIS EMILIO ORTIZ DE LA PEÑA ROSADO
DIRECTOR GENERAL

CUENTA PÚBLICA 2023
PROMOTORA DE EVENTOS ARTÍSTICOS CULTURALES Y DE CONVENCIONES DEL ESTADO DE CAMPECHE
Guía de Cumplimiento de la Ley de Disciplina Financiera de las Entidades Federativas y Municipios
Del 1 de enero al 31 de diciembre de 2023

Indicadores de Observancia (c)	Implementación			Resultado		Fundamento (h)	Comentarios (i)
	SI	NO	Fecha estimada de cumplimiento (e)	Monto o valor (f)	Unidad (pesos/porcentaje) (g)		
	Mecanismo de Verificación (d)						
INDICADORES PRESUPUESTARIOS							
A. INDICADORES CUANTITATIVOS							
1 Balance Presupuestario Sostenible (j)							
a. Propuesto	x	Iniciativa de Ley de Ingresos y Proyecto de Presupuesto de Egresos				pesos	Art. 6 y 19 de la LDF
b. Estimada/Aprobado	x	Ley de Ingresos y Presupuesto de Egresos				pesos	Art. 6 y 19 de la LDF
c. Devengado	x	Cuenta Pública / Formato 4 LDF				pesos	Art. 6 y 19 de la LDF
2 Balance Presupuestario de Recursos Disponibles Sostenible (k)							
a. Propuesto	x	Iniciativa de Ley de Ingresos y Proyecto de Presupuesto de Egresos				pesos	Art. 6 y 19 de la LDF
b. Estimada/Aprobado	x	Ley de Ingresos y Presupuesto de Egresos				pesos	Art. 6 y 19 de la LDF
c. Devengado	x	Cuenta Pública / Formato 4 LDF			-	pesos	Art. 6 y 19 de la LDF
3 Financiamiento Neto dentro del Techo de Financiamiento Neto (l)							
a. Propuesto	x	Iniciativa de Ley de Ingresos				pesos	Art. 6, 19 y 46 de la LDF
b. Estimada	x	Ley de Ingresos				pesos	Art. 6, 19 y 46 de la LDF
c. Devengado	x	Cuenta Pública / Formato 4 LDF				pesos	Art. 6, 19 y 46 de la LDF
4 Recursos destinados a la atención de desastres naturales							
a. Asignación al fideicomiso para desastres naturales (m)							

	a.1 Aprobado	x	Reporte Trim. Formato 6 a)				pesos	Art. 9 de la LDF	
	a.2 Pagado	x	Cuenta Pública / Formato 6 a)				pesos	Art. 9 de la LDF	
	b. Aportación promedio realizada por la Entidad Federativa durante los 5 ejercicios previos, para infraestructura dañada por desastres naturales (n)		Autorizaciones de recursos aprobados por el FONDEN				pesos	Art. 9 de la LDF	
	c. Saldo del fideicomiso para desastres naturales (o)		Cuenta Pública / Auxiliar de Cuentas				pesos	Art. 9 de la LDF	
	d. Costo promedio de los últimos 5 ejercicios de la reconstrucción de infraestructura dañada por desastres naturales (n)		Autorizaciones de recursos aprobados por el FONDEN				pesos	Art. 9 de la LDF	
5	Techo para servicios personales (q)								
	a. Asignación en el Presupuesto de Egresos	x	Reporte Trim. Formato 6 d)				pesos	Art. 10 y 21 de la LDF	
	b. Devengado	x	Reporte Trim. Formato 6 d)				pesos	Art. 13 fracc. V y 21 de la LDF	
6	Previsiones de gasto para compromisos de pago derivados de APPs (r)								
	a. Asignación en el Presupuesto de Egresos	x	Presupuesto de Egresos				pesos	Art. 11 y 21 de la LDF	
7	Techo de ADEFAS para el ejercicio fiscal (s)								
	a. Propuesto	x	Proyecto de Presupuesto de Egresos				pesos	Art. 12 y 20 de la LDF	
	b. Aprobado	x	Reporte Trim. Formato 6 a)				pesos	Art. 12 y 20 de la LDF	
	c. Devengado	x	Cuenta Pública / Formato 6 a)				pesos	Art. 12 y 20 de la LDF	
B. INDICADORES CUALITATIVOS									
1	Iniciativa de Ley de Ingresos y Proyecto de Presupuesto de Egresos								
	a. Objetivos anuales, estrategias y metas para el ejercicio fiscal (t)		Iniciativa de Ley de Ingresos y Proyecto de Presupuesto de Egresos					Art. 5 y 18 de la LDF	

	b.	Proyecciones de ejercicios posteriores (u)		Iniciativa de Ley de Ingresos y Proyecto de Presupuesto de Egresos / Formatos 7 a) y b)					Art. 5 y 18 de la LDF	
	c.	Descripción de riesgos relevantes y propuestas de acción para enfrentarlos (v)		Iniciativa de Ley de Ingresos y Proyecto de Presupuesto de Egresos					Art. 5 y 18 de la LDF	
	d.	Resultados de ejercicios fiscales anteriores y el ejercicio fiscal en cuestión (w)		Iniciativa de Ley de Ingresos y Proyecto de Presupuesto de Egresos / Formatos 7 c) y d)					Art. 5 y 18 de la LDF	
	e.	Estudio actuarial de las pensiones de sus trabajadores (x)		Proyecto de Presupuesto de Egresos / Formato 8					Art. 5 y 18 de la LDF	
2 Balance Presupuestario de Recursos Disponibles, en caso de ser negativo										
	a.	Razones excepcionales que justifican el Balance Presupuestario de Recursos Disponibles negativo (y)		Iniciativa de Ley de Ingresos o Proyecto de Presupuesto de Egresos					Art. 6 y 19 de la LDF	
	b.	Fuente de recursos para cubrir el Balance Presupuestario de Recursos Disponibles negativo (z)		Iniciativa de Ley de Ingresos o Proyecto de Presupuesto de Egresos					Art. 6 y 19 de la LDF	
	c.	Número de ejercicios fiscales y acciones necesarias para cubrir el Balance Presupuestario de Recursos Disponibles		Iniciativa de Ley de Ingresos o Proyecto de Presupuesto de Egresos					Art. 6 y 19 de la LDF	
	d.	Informes Trimestrales sobre el avance de las acciones para recuperar el Balance Presupuestario de Recursos Disponibles (bb)		Reporte Trim. y Cuenta Pública					Art. 6 y 19 de la LDF	
3 Servicios Personales										

a.	Remuneraciones de los servidores públicos (cc)		Proyecto de Presupuesto					Art. 10 y 21 de la LDF	
b.	Previsiones salariales y económicas para cubrir incrementos salariales, creación de plazas (dd)		Proyecto de Presupuesto					Art. 10 y 21 de la LDF	
INDICADORES DEL EJERCICIO PRESUPUESTARIO									
A. INDICADORES CUANTITATIVOS									
1	Ingresos Excedentes derivados de Ingresos de Libre Disposición								
a.	Monto de Ingresos Excedentes derivados de ILD (ee)		Cuenta Pública / Formato 5				pesos	Art. 14 y 21 de la LDF	
b.	Monto de Ingresos Excedentes derivados de ILD destinados al fin del A.14, fracción I de la LDF (ff)		Cuenta Pública				pesos	Art. 14 y 21 de la LDF	
c.	Monto de Ingresos Excedentes derivados de ILD destinados al fin del A.14, fracción II, a) de la LDF		Cuenta Pública				pesos	Art. 14 y 21 de la LDF	
d.	Monto de Ingresos Excedentes derivados de ILD destinados al fin del A.14, fracción II, b) de la LDF		Cuenta Pública				pesos	Art. 14 y 21 de la LDF	
e.	Monto de Ingresos Excedentes derivados de ILD destinados al fin del artículo noveno transitorio de la LDF (ii)						pesos	Art. Noveno Transitorio de la LDF	
f.	Monto de Ingresos Excedentes derivados de ILD destinados al fin señalado por el Artículo 14, párrafo segundo y en el artículo 21 y Noveno Transitorio de la LDF (ij)							Art. 14 y 21 de la LDF	
g.	Monto de Ingresos Excedentes derivados de ILD en un nivel de endeudamiento sostenible de acuerdo al Sistema de Alertas hasta por el 5% de los recursos para cubrir el Gasto							Art. 14 y 21 de la LDF	


B. INDICADORES CUALITATIVOS								
1	Análisis Costo-Beneficio para programas o proyectos de inversión mayores a 10 millones de UDIS (ll)		Página de internet de la Secretaría de Finanzas o Tesorería Municipal					Art. 13 frac. III y 21 de la LDF
2	Análisis de conveniencia y análisis de transferencia de riesgos de los proyectos APPs (mm)		Página de internet de la Secretaría de Finanzas o Tesorería Municipal					Art. 13 frac. III y 21 de la LDF
3	Identificación de población objetivo, destino y temporalidad de subsidios (nn)		Página de internet de la Secretaría de Finanzas o Tesorería Municipal					Art. 13 frac. VII y 21 de la LDF
INDICADORES DE DEUDA PÚBLICA								
A. INDICADORES CUANTITATIVOS								
1 Obligaciones a Corto Plazo								
	a. Límite de Obligaciones a Corto Plazo (oo)						pesos	Art. 30 frac. I de la LDF
	b. Obligaciones a Corto Plazo (pp)						pesos	Art. 30 frac. I de la LDF

ELABORÓ:

 C.P. SOLANGEL ARJONA MOSCOSO
 JEFE DE CONTABILIDAD

REVISÓ:

 LIC. GRISELDA EÑAN SANTIAGO
 COORD. ADMINISTRATIVA

AUTORIZÓ:

 LIC. LUIS EMILIO ORTIZ DE LA PEÑA ROSADO
 DIRECTOR GENERAL

CUENTA PÚBLICA 2023

GOBIERNO DEL ESTADO DE CAMPECHE



**INSTITUTO ESTATAL PARA EL FOMENTO DE LAS
ACTIVIDADES ARTESANALES EN CAMPECHE**



MISIÓN

Rescatar, preservar, fomentar, promover e impulsar el desarrollo de la actividad artesanal en lo cultural como patrimonio del Estado y facilitar la organización y operación de unidades de producción, estimulando el desarrollo económico de manera que impacte de forma significativa en el bienestar de la persona artesana, su familia y su comunidad.



VISIÓN

Establecer las bases para el mejoramiento social, cultural y económico del sector con acciones que repercutan de manera significativa en su desarrollo y crecimiento; alentando su pronunciamiento a nivel nacional e internacional.



VALORES

Respeto, Integridad, Igualdad, Justicia, Equidad, Solidaridad, Honestidad, Confianza, Responsabilidad.

OBJETIVO

- I.** Rescatar, preservar y proteger el patrimonio artístico, simbólico, cultural, folclórico e histórico de Campeche, representado por las artesanías que identifican a las diversas comunidades, regiones y grupos étnicos cuya característica es su capacidad para transformar la naturaleza, creando nuevas expresiones artísticas populares.
- II.** Promover y desarrollar la obra artesanal de las comunidades como reconocimiento del patrimonio cultural de sus habitantes, respetando su composición socio-política.
- III.** Rescatar y preservar las artesanías propias de cada lugar y las técnicas empleadas para su elaboración, atendiendo a su calidad, representatividad, tradición, valor cultural y diseño.
- IV.** Promover la protección, rehabilitación y racionalización de las fuentes de recursos naturales que se utilizan en la elaboración de las artesanías, para procurar que esta actividad sea sustentable.
- V.** Fomentar la expansión y diversificación del mercado interno de artesanías y la exportación de las mismas;
- VI.** Impulsar la organización de empresas y organizaciones artesanales.
- VII.** Estimular la producción, calidad y diseño de las artesanías, mediante la entrega anual de una distinción denominada "Premio Estatal de Artesanías", cuyas bases se establecerán en el Reglamento de esta Ley.
- VIII.** Fortalecer el sector artesanal a fin de dignificar la actividad del artesano.



CUENTA PÚBLICA 2023
Estado de Actividades
Del 1o. de enero al 31 de diciembre de 2023 y 2022
(Cifras en Pesos)

ENTE PÚBLICO: INSTITUTO ESTATAL PARA EL FOMENTO DE LAS ACTIVIDADES ARTESANALES EN CAMPECHE

Concepto	2023	2022
INGRESOS Y OTROS BENEFICIOS		
Ingresos de Gestión	5,717,095.43	4,306,686.28
Impuestos	0.00	0.00
Cuotas y Aportaciones de Seguridad Social	0.00	0.00
Contribuciones de Mejoras	0.00	0.00
Derechos	0.00	0.00
Productos	0.00	0.00
Aprovechamientos	0.00	0.00
Ingresos por Venta de Bienes y Prestación de Servicios	5,717,095.43	4,306,686.28
Participaciones, Aportaciones, Convenios, Incentivos Derivados de la Colaboración Fiscal, Fondos Distintos de Aportaciones, Transferencias, Asignaciones, Subsidios y Subvenciones, y Pensiones y Jubilaciones	15,558,715.34	14,234,037.62
Participaciones, Aportaciones, Convenios, Incentivos Derivados de la Colaboración Fiscal y Fondos Distintos de Aportaciones	0.00	0.00
Transferencias, Asignaciones, Subsidios y Subvenciones, y Pensiones y Jubilaciones	15,558,715.34	14,234,037.62
Otros Ingresos y Beneficios	0.00	0.00
Ingresos Financieros	0.00	0.00
Incremento por Variación de Inventarios	0.00	0.00
Disminución del Exceso de Estimaciones por Pérdida o Deterioro u Obsolescencia	0.00	0.00
Disminución del Exceso de Provisiones	0.00	0.00
Otros Ingresos y Beneficios Varios	0.00	0.00
Total de Ingresos y Otros Beneficios	21,275,810.77	18,540,723.90
GASTOS Y OTRAS PÉRDIDAS		
Gastos de Funcionamiento	19,955,297.22	17,785,450.44
Servicios Personales	13,376,627.34	12,961,658.62
Materiales y Suministros	3,881,589.16	2,722,751.16
Servicios Generales	2,697,080.72	2,101,040.66
Transferencias, Asignaciones, Subsidios y Otras Ayudas	7,900.00	8,900.00
Transferencias Internas y Asignaciones al Sector Público	0.00	0.00
Transferencias al Resto del Sector Público	0.00	0.00
Subsidios y Subvenciones	0.00	0.00
Ayudas Sociales	7,900.00	8,900.00
Pensiones y Jubilaciones	0.00	0.00
Transferencias a Fideicomisos, Mandatos y Contratos Análogos	0.00	0.00
Transferencias a la Seguridad Social	0.00	0.00
Donativos	0.00	0.00
Transferencias al Exterior	0.00	0.00
Participaciones y Aportaciones	0.00	0.00
Participaciones	0.00	0.00
Aportaciones	0.00	0.00
Convenios	0.00	0.00
Intereses, Comisiones y Otros Gastos de la Deuda Pública	0.00	0.00
Intereses de la Deuda Pública	0.00	0.00
Comisiones de la Deuda Pública	0.00	0.00
Gastos de la Deuda Pública	0.00	0.00
Costo por Coberturas	0.00	0.00
Apoyos Financieros	0.00	0.00
Otros Gastos y Pérdidas Extraordinarias	446,198.98	47,907.21
Estimaciones, Depreciaciones, Deterioros, Obsolescencia y Amortizaciones	446,198.98	47,907.21
Provisiones	0.00	0.00
Disminución de Inventarios	0.00	0.00
Otros Gastos	0.00	0.00
Inversión Pública	0.00	0.00
Inversión Pública no Capitalizable	0.00	0.00
Total de Gastos y Otras Pérdidas	20,409,396.20	17,842,257.65
Resultados del Ejercicio (Ahorro/Desahorro)	866,414.57	698,466.25

Bajo protesta de decir verdad declaramos que los Estados Financieros y sus Notas, son razonablemente correctos y responsabilidad del emisor

 Luis Daniel Rodríguez Muñoz Director General Autoriza	 Tatiana Macossay Arteaga Directora Comercial Revisa	 Andrea Perera Fleischer Directora de Administración y Finanzas Elabora
--	---	---



CUENTA PÚBLICA 2023
Estado de Situación Financiera
Del 1o. de enero al 31 de diciembre de 2023 y 2022
(Cifras en Pesos)

ENTE PÚBLICO: INSTITUTO ESTATAL PARA EL FOMENTO DE LAS ACTIVIDADES ARTESANALES EN CAMPECHE

Concepto	Año		Concepto	Año	
	2023	2022		2023	2022
ACTIVO			PASIVO		
<i>Activo Circulante</i>			<i>Pasivo Circulante</i>		
Efectivo y Equivalentes	696,362.37	694,175.65	Cuentas por Pagar a Corto Plazo	73,406.18	321,078.38
Derechos a Recibir Efectivo o Equivalentes	3,621.11	1,856.89	Documentos por Pagar a Corto Plazo	0.00	0.00
Derechos a Recibir Bienes o Servicios	12,300.00	12,000.00	Porción a Corto Plazo de la Deuda Pública a Largo Plazo	0.00	0.00
Inventarios	2,130,546.18	1,312,584.16	Títulos y Valores a Corto Plazo	0.00	0.00
Almacenes	0.00	0.00	Pasivos Diferidos a Corto Plazo	0.00	0.00
Estimación por Pérdida o Deterioro de Activos Circulantes	0.00	0.00	Fondos y Bienes de Terceros en Garantía y/o Administración a Corto	0.00	0.00
Otros Activos Circulantes	0.00	0.00	Provisiones a Corto Plazo	0.00	0.00
Total de Activos Circulantes	2,842,829.66	2,020,616.70	Otros Pasivos a Corto Plazo	244,239.08	60,272.76
			Total de Pasivos Circulantes	317,645.26	381,351.14
<i>Activo No Circulante</i>			<i>Pasivo No Circulante</i>		
Inversiones Financieras a Largo Plazo	0.00	0.00	Cuentas por Pagar a Largo Plazo	0.00	0.00
Derechos a Recibir Efectivo o Equivalentes a Largo Plazo	0.00	0.00	Documentos por Pagar a Largo Plazo	0.00	0.00
Bienes Inmuebles, Infraestructura y Construcciones en Proceso	0.00	0.00	Deuda Pública a Largo Plazo	0.00	0.00
Bienes Muebles	3,188,386.21	1,950,934.96	Pasivos Diferidos a Largo Plazo	0.00	0.00
Activos Intangibles	50,334.82	40,513.50	Fondos y Bienes de Terceros en Garantía y/o en Administración a Largo Plazo	0.00	0.00
Depreciación, Deterioro y Amortización Acumulada de Bienes	(1,758,154.95)	(1,311,955.97)	Provisiones a Largo Plazo	0.00	0.00
Activos Diferidos	0.00	0.00			
Estimación por Pérdida o Deterioro de Activos no Circulantes	0.00	0.00	Total de Pasivos No Circulantes	0.00	0.00
Otros Activos no Circulantes	0.00	0.00			
Total de Activos No Circulantes	1,480,566.08	679,492.49	TOTAL DEL PASIVO	317,645.26	381,351.14
TOTAL DEL ACTIVO	4,323,395.74	2,700,109.19	HACIENDA PÚBLICA/ PATRIMONIO		
			<i>Hacienda Pública/Patrimonio Contribuido</i>	1,229,359.36	0.00
			Aportaciones	0.00	0.00
			Donaciones de Capital	1,229,359.36	0.00
			Actualización de la Hacienda Pública / Patrimonio	0.00	0.00
			<i>Hacienda Pública/Patrimonio Generado</i>	2,776,391.12	2,318,758.05
			Resultados del Ejercicio (Ahorro / Desahorro)	866,414.57	698,466.25
			Resultados de Ejercicios Anteriores	7,410,072.09	6,711,605.84
			Revalúos	0.00	0.00
			Reservas	0.00	0.00
			Rectificaciones de Resultados de Ejercicios Anteriores	(5,500,095.54)	(5,091,314.04)
			<i>Exceso o Insuficiencia en la Actualización de la Hacienda Pública/Patrimonio</i>	0.00	0.00
			Resultado por Posición Monetaria	0.00	0.00
			Resultado por Tenencia de Activos no Monetarios	0.00	0.00
			Total Hacienda Pública/ Patrimonio	4,005,750.48	2,318,758.05
			TOTAL DEL PASIVO Y HACIENDA PÚBLICA / PATRIMONIO	4,323,395.74	2,700,109.19

Bajo protesta de decir verdad declaramos que los Estados Financieros y sus Notas, son razonablemente correctos y responsabilidad del emisor

Luis Daniel Rodríguez Muñóz

Tatiana Macossay Arteaga

Andrea Perera Fleischer

Director General
 Autoriza

Directora Comercial
 Revisa

Directora de Administración y Finanzas
 Elabora



CUENTA PÚBLICA 2023
Estado de Variación en la Hacienda Pública
Del 1o. de enero al 31 de diciembre de 2023
(Cifras en Pesos)

ENTE PÚBLICO: INSTITUTO ESTATAL PARA EL FOMENTO DE LAS ACTIVIDADES ARTESANALES EN CAMPECHE

Concepto	Hacienda Pública/Patrimonio Contribuido	Hacienda Pública/Patrimonio Generado de Ejercicios Anteriores	Hacienda Pública/Patrimonio Generado del Ejercicio	Exceso o Insuficiencia en la Actualización de la Hacienda Pública / Patrimonio	TOTAL
Hacienda Pública / Patrimonio Contribuido Neto de 2022	0.00	0.00	0.00	0.00	0.00
Aportaciones	0.00				0.00
Donaciones de Capital	0.00				0.00
Actualización de la Hacienda Pública/Patrimonio	0.00				0.00
Hacienda Pública / Patrimonio Generado Neto de 2022		1,620,291.80	698,466.25		2,318,758.05
Resultados del Ejercicio (Ahorro/Desahorro)			698,466.25		698,466.25
Resultados de Ejercicios Anteriores		6,711,605.84			6,711,605.84
Revalúos		0.00			0.00
Reservas		0.00			0.00
Rectificaciones de Resultados de Ejercicios Anteriores		(5,091,314.04)			(5,091,314.04)
Exceso o Insuficiencia en la Actualización de la Hacienda Pública / Patrimonio Neto de 2022				0.00	0.00
Resultado por Posición Monetaria				0.00	0.00
Resultado por Tenencia de Activos no Monetarios				0.00	0.00
Hacienda Pública/Patrimonio Neto Final de 2022	0.00	1,620,291.80	698,466.25	0.00	2,318,758.05
Cambios en la Hacienda Pública / Patrimonio Contribuido Neto de 2023	1,229,359.36				1,229,359.36
Aportaciones	0.00				0.00
Donaciones de Capital	1,229,359.36				1,229,359.36
Actualización de la Hacienda Pública/Patrimonio	0.00				0.00
Variaciones de la Hacienda Pública / Patrimonio Generado Neto de 2023		698,466.25	(240,833.18)		457,633.07
Resultados del Ejercicio (Ahorro/Desahorro)			866,414.57		866,414.57
Resultados de Ejercicios Anteriores		698,466.25	(698,466.25)		0.00
Revalúos			0.00		0.00
Reservas			0.00		0.00
Rectificaciones de Resultados de Ejercicios Anteriores			(408,781.50)		(408,781.50)
Cambios en el Exceso o Insuficiencia en la Actualización de la Hacienda Pública / Patrimonio Neto de 2023				0.00	0.00
Resultado por Posición Monetaria				0.00	0.00
Resultado por Tenencia de Activos no Monetarios				0.00	0.00
Hacienda Pública / Patrimonio Neto Final de 2023	1,229,359.36	2,318,758.05	457,633.07	0.00	4,005,750.48

Bajo protesta de decir verdad declaramos que los Estados Financieros y sus Notas, son razonablemente correctos y responsabilidad del emisor

Luis Daniel Rodríguez Muñoz

 Director General
 Autoriza

Tatiana Macossay Arteaga

 Directora Comercial
 Revisa

Andrea Perera Fleischer

 Directora de Administración y Finanzas
 Elabora



CUENTA PÚBLICA 2023
Estado de Cambios en la Situación Financiera
Del 1o. de enero al 31 de diciembre de 2023
(Cifras en Pesos)

ENTE PÚBLICO: INSTITUTO ESTATAL PARA EL FOMENTO DE LAS ACTIVIDADES ARTESANALES EN CAMPECHE

Concepto	Origen	Aplicación
ACTIVO	446,198.98	2,069,485.53
<i>Activo Circulante</i>	0.00	822,212.96
Efectivo y Equivalentes	0.00	2,186.72
Derechos a Recibir Efectivo o Equivalentes	0.00	1,764.22
Derechos a Recibir Bienes o Servicios	0.00	300.00
Inventarios	0.00	817,962.02
Almacenes	0.00	0.00
Estimación por Pérdida o Deterioro de Activos Circulantes	0.00	0.00
Otros Activos Circulantes	0.00	0.00
<i>Activo No Circulante</i>	446,198.98	1,247,272.57
Inversiones Financieras a Largo Plazo	0.00	0.00
Derechos a Recibir Efectivo o Equivalentes a Largo Plazo	0.00	0.00
Bienes Inmuebles, Infraestructura y Construcciones en Proceso	0.00	0.00
Bienes Muebles	0.00	1,237,451.25
Activos Intangibles	0.00	9,821.32
Depreciación, Deterioro y Amortización Acumulada de Bienes	446,198.98	0.00
Activos Diferidos	0.00	0.00
Estimación por Pérdida o Deterioro de Activos no Circulantes	0.00	0.00
Otros Activos no Circulantes	0.00	0.00
PASIVO	183,966.32	247,672.20
<i>Pasivo Circulante</i>	183,966.32	247,672.20
Cuentas por Pagar a Corto Plazo	0.00	247,672.20
Documentos por Pagar a Corto Plazo	0.00	0.00
Porción a Corto Plazo de la Deuda Pública a Largo Plazo	0.00	0.00
Títulos y Valores a Corto Plazo	0.00	0.00
Pasivos Diferidos a Corto Plazo	0.00	0.00
Fondos y Bienes de Terceros en Garantía y/o Administración a Corto Plazo	0.00	0.00
Provisiones a Corto Plazo	0.00	0.00
Otros Pasivos a Corto Plazo	183,966.32	0.00
<i>Pasivo No Circulante</i>	0.00	0.00
Cuentas por Pagar a Largo Plazo	0.00	0.00
Documentos por Pagar a Largo Plazo	0.00	0.00
Deuda Pública a Largo Plazo	0.00	0.00
Pasivos Diferidos a Largo Plazo	0.00	0.00
Fondos y Bienes de Terceros en Garantía y/o en Administración a Largo Plazo	0.00	0.00
Provisiones a Largo Plazo	0.00	0.00
HACIENDA PÚBLICA/ PATRIMONIO	2,095,773.93	408,781.50
<i>Hacienda Pública/Patrimonio Contribuido</i>	1,229,359.36	0.00
Aportaciones	0.00	0.00
Donaciones de Capital	1,229,359.36	0.00
Actualización de la Hacienda Pública / Patrimonio	0.00	0.00
<i>Hacienda Pública/Patrimonio Generado</i>	866,414.57	408,781.50
Resultados del Ejercicio (Ahorro / Desahorro)	167,948.32	0.00
Resultados de Ejercicios Anteriores	698,466.25	0.00
Revalúos	0.00	0.00
Reservas	0.00	0.00
Rectificaciones de Resultados de Ejercicios Anteriores	0.00	408,781.50
<i>Exceso o Insuficiencia en la Actualización de la Hacienda Pública/Patrimonio</i>	0.00	0.00
Resultado por Posición Monetaria	0.00	0.00
Resultado por Tenencia de Activos no Monetarios	0.00	0.00

Bajo protesta de decir verdad declaramos que los Estados Financieros y sus Notas, son razonablemente correctos y responsabilidad del emisor

Luis Daniel Rodríguez Muñoz

 Director General
 Autoriza

Tatiana Macossay Arteaga

 Directora Comercial
 Revisa

Andrea Perera Fleischer

 Directora de Administración y Finanzas
 Elabora




CUENTA PÚBLICA 2023
Estado de Flujos de Efectivo
Del 1o. de enero al 31 de diciembre de 2023 y 2022
(Cifras en Pesos)

ENTE PÚBLICO: INSTITUTO ESTATAL PARA EL FOMENTO DE LAS ACTIVIDADES ARTESANALES EN CAMPECHE

Concepto	2023	2022
Flujos de Efectivo de las Actividades de Operación		
Origen	21,275,810.77	18,540,723.90
Impuestos	0.00	0.00
Cuotas y Aportaciones de Seguridad Social	0.00	0.00
Contribuciones de mejoras	0.00	0.00
Derechos	0.00	0.00
Productos	0.00	0.00
Aprovechamientos	0.00	0.00
Ingresos por Venta de Bienes y Prestación de Servicios	5,717,095.43	4,306,686.28
Participaciones, Aportaciones, Convenios, Incentivos Derivados de la Colaboración Fiscal y Fondos Distintos de Aportaciones	0.00	0.00
Transferencias, Asignaciones, Subsidios y Subvenciones, y Pensiones y Jubilaciones	15,558,715.34	14,234,037.62
Otros Orígenes de Operación	0.00	0.00
Aplicación	21,255,710.84	18,023,203.78
Servicios Personales	13,376,627.34	12,961,658.62
Materiales y Suministros	3,824,570.94	2,635,544.10
Servicios Generales	2,697,080.72	2,043,991.91
Transferencias Internas y Asignaciones al Sector Público	0.00	0.00
Transferencias al resto del Sector Público	0.00	0.00
Subsidios y Subvenciones	0.00	0.00
Ayudas Sociales	7,900.00	8,900.00
Pensiones y Jubilaciones	0.00	0.00
Transferencias a Fideicomisos, Mandatos y Contratos Análogos	0.00	0.00
Transferencias a la Seguridad Social	0.00	0.00
Donativos	0.00	0.00
Transferencias al Exterior	0.00	0.00
Participaciones	0.00	0.00
Aportaciones	0.00	0.00
Convenios	0.00	0.00
Otras Aplicaciones de Operación	1,349,531.84	373,109.15
Flujos Netos de Efectivo por Actividades de Operación	20,099.93	517,520.12
Flujos de Efectivo de las Actividades de Inversión		
Origen	0.00	0.00
Bienes Inmuebles, Infraestructura y Construcciones en Proceso	0.00	0.00
Bienes Muebles	0.00	0.00
Otros Orígenes de Inversión	0.00	0.00
Aplicación	17,913.21	497,361.94
Bienes Inmuebles, Infraestructura y Construcciones en Proceso	0.00	0.00
Bienes Muebles	17,913.21	497,361.94
Otras Aplicaciones de Inversión	0.00	0.00
Flujos Netos de Efectivo por Actividades de Inversión	(17,913.21)	(497,361.94)
Flujo de Efectivo de las Actividades de Financiamiento		
Origen	0.00	0.00
Endeudamiento Neto	0.00	0.00
Interno	0.00	0.00
Externo	0.00	0.00
Otros Orígenes de Financiamiento	0.00	0.00
Aplicación	0.00	0.00
Servicios de la Deuda	0.00	0.00
Interno	0.00	0.00
Externo	0.00	0.00
Otras Aplicaciones de Financiamiento	0.00	0.00
Flujos netos de Efectivo por Actividades de Financiamiento	0.00	0.00
Incremento/Disminución Neta en el Efectivo y Equivalentes al Efectivo	2,186.72	20,158.18
Efectivo y Equivalentes al Efectivo al Inicio del Ejercicio	694,175.65	674,017.47
Efectivo y Equivalentes al Efectivo al Final del Ejercicio	696,362.37	694,175.65

Bajo protesta de decir verdad declaramos que los Estados Financieros y sus Notas, son razonablemente correctos y responsabilidad del emisor





Luis Daniel Rodríguez Muñoz Tatiana Macossay Arteaga Andrea Perera Fleischer
 Director General Directora Comercial Directora de Administración y Finanzas
 Autoriza Revisa Elabora



Cuenta Pública 2023
INSTITUTO ESTATAL PARA EL FOMENTO DE LAS ACTIVIDADES ARTESANALES EN CAMPECHE
Informe sobre Pasivos Contingentes
Del 1 de Enero al 31 de Diciembre de 2023
(Cifras en Pesos)

En cumplimiento a lo dispuesto en los artículos 46, Fracción I, Inciso f) y 52 de la Ley General de Contabilidad Gubernamental y de conformidad con lo establecido en el Capítulo VII, Numeral II, Inciso h) del Manual de Contabilidad Gubernamental emitido por el CONAC, el Ente Público informa lo siguiente:

Cuenta	Concepto	Importe
	No se generó información durante el Ejercicio Fiscal 2023.	\$0.00
TOTAL		\$0.00

Bajo protesta de decir verdad declaramos que los Estados Financieros y sus notas, son razonablemente correctos y son

Luis Daniel Rodríguez Muñoz
Director General
Autoriza

Tatiana Macossay Arteaga
Directora Comercial
Revisa

Andrea Perera Fleischer
Directora de Administración y Finanzas
Elabora



CUENTA PÚBLICA 2023
INSTITUTO ESTATAL PARA EL FOMENTO DE LAS ACTIVIDADES ARTESANALES EN CAMPECHE
NOTAS A LOS ESTADOS FINANCIEROS

AL 31 DE DICIEMBRE DE 2023

Con el propósito de dar cumplimiento a los artículos 46 y 49 de la Ley General de Contabilidad Gubernamental, los entes públicos deberán acompañar notas a los estados financieros cuyos rubros así lo requieran teniendo presente los postulados de revelación suficiente e importancia relativa con la finalidad, que la información sea de mayor utilidad para los usuarios.

A continuación se presentan los tres tipos de notas que acompañan a los estados, a saber:

- a) Notas de desglose;
- b) Notas de memoria (cuentas de orden), y
- c) Notas de gestión administrativa.

a) NOTAS DE DESGLOSE

I) NOTAS AL ESTADO DE SITUACIÓN FINANCIERA

Activo

• Efectivo y Equivalentes

A continuación se relacionan las cuentas que integran el rubro de efectivo y equivalentes:

Concepto	2023	2022
CAJA	\$ 10,000.00	\$ 11,049.97
BANCOS/TESORERÍA	\$ 686,362.37	\$ 683,125.68
INVERSIONES TEMPORALES (HASTA 3 MESES)	\$.00	\$.00
FONDOS CON AFECTACIÓN ESPECÍFICA	\$.00	\$.00
Suma	\$ 696,362.37	\$ 694,175.65

Bancos/Tesorería

Representa el monto de efectivo disponible propiedad del Instituto, en instituciones bancarias, su importe se integra por:

Banco	Importe
Cta número 0179268251	\$ 622,673.41
Cta número 0179267875	\$.00
Cta número 0179268650	\$ 19,851.71
Cta número 0179269126	\$ 43,837.25
Suma	\$ 686,362.37

Inversiones Temporales

Al 31 de Diciembre de 2023 no se contrataron inversiones financieras.

Fondos con Afectación Específica

Al 31 de Diciembre del ejercicio fiscal 2023 no se destinaron Fondos con Afectación Específica.

• Derechos a recibir Efectivo y Equivalentes y Bienes o Servicios a Recibir

Nota 1

El Instituto no genera contribuciones pendientes de cobro puesto que su fuente de financiamiento son Recursos Estatales recibidos mensualmente por la Secretaría de Administración y Finanzas; e ingresos propios generados por venta de bienes y servicios.

Nota 2

Concepto	2023	2022
CUENTAS POR COBRAR A CORTO PLAZO	\$ 3,621.11	\$ 1,355.89
DEUDORES DIVERSOS POR COBRAR A CORTO PLAZO	\$ -	\$ 501.00
OTROS DERECHOS A RECIBIR EFECTIVO O EQUIVALENTES A CORTO PLAZO	\$ -	\$ -
Suma	\$ 3,621.11	\$ 1,856.89

Las Cuentas por Cobrar a Corto Plazo se integran por:

Cuenta por Cobrar	2023	2023%	Vencimiento	Característica Cualitativa
Promotora de Eventos Artísticos	\$ 3,544.11	98%	Menor a 60 días	Ingresos Propios
ISR Retenido pagado en exceso	\$ 77.00	2%	Menor a 60 días	Ingresos Propios
Suma	\$ 3,621.11	100%		

Deudores Diversos por Cobrar a Corto Plazo

El saldo por cobrar de los Deudores Diversos, se integra personal que viaticó y comprobó al 31 de Diciembre y que tiene pendiente comprobación o reintegro.

Concepto	2023	2023%
No se reportan saldos en este rubro al 31 de Diciembre de 2023.	-	%
Suma	\$ -	%

Otros Derechos a recibir Efectivo y Equivalentes a Corto Plazo

ANTICIPO A PROVEEDORES	MONTO	VENCIMIENTO	CARACTERÍSTICA CUALITATIVA
María Concepción del Jesús Can Uc	\$ 6,000.00	Presentar ante Junta de Gobierno aprobación de baja	O.C. 2096, 24 SOMBREROS
Nahum Nehemías Chin Aké	\$ 6,000.00	Presentar ante Junta de Gobierno aprobación de baja	O.C. 2738
Wilberth Chi Chi	\$ 300.00	31/03/2024	PAGO POR PRODUCTO TERMINADO FCC-

• Bienes Disponibles para su Transformación o Consumo (inventarios)

Nota 1

No se cuenta con Inventario de Bienes en transformación.

Nota 2

PRODUCTOS TERMINADOS	MONTO
Inventario de Comercialización	230,680.03
Inventario de Tienda	976,189.92
Inventario de Aeropuerto	160,472.09
Centro de Convenciones	32,254.55
999	174,969.54
Aeropuerto Carmen	152,960.83
Faltantes y Rotos	6,586.18
Gastos de Promoción	62,350.44
Acervo	22,150.00
Venta Foránea	160.00
BAZAR	38,585.40
Feria del Vino	900.00
Utillería	99,369.81
Compras a crédito	10,670.00
El palacio	134,458.86
INVENTARIO DE MATERIAS PRIMAS	
Taller de Costura	27,788.53

El inventario de los productos terminados para su venta al 31 de Diciembre es de \$2,102,757.65 valuado con el método de costeo absorbente pues consideran los costos fijos y variables para determinar el costo de venta. Por lo que respecta al sistema de costos se encuentran determinados por método de Primeras Entradas, Primeras Salidas siendo éste un método apropiado que impacta en los estados financieros reflejando un costo de ventas menor y una

Nota 3

En la cuenta de Almacenes no se encuentran registros al cierre del 31 de Diciembre de 2023.

• Inversiones Financieras

Nota 1

"Bajo protesta de decir verdad declaramos que los Estados Financieros y sus Notas son razonablemente correctos y responsabilidad del emisor"



CUENTA PÚBLICA 2023
INSTITUTO ESTATAL PARA EL FOMENTO DE LAS ACTIVIDADES ARTESANALES EN CAMPECHE
NOTAS A LOS ESTADOS FINANCIEROS

AL 31 DE DICIEMBRE DE 2023

El Instituto no dispone de inversiones financieras en el periodo que se informa.

Nota 2

No se reportan participaciones y aportaciones de las inversiones financieras, al no generarse las mismas.

• **Bienes Muebles, Inmuebles e Intangibles**

Nota 1

Bienes Muebles	Valor Adquisición	Depreciación Acumulada	Tasa de Depreciación	Método de Depreciación	Estado
Mobiliario y Equipo de Administración	\$ 1,151,523.37	-\$ 387,877.18	10%	Línea Recta	Bueno
Equipo de Cómputo	\$ 995,384.01	-\$ 588,567.13	33%	Línea Recta	Bueno
Equipo de Transporte	\$ 601,768.97	-\$ 601,648.97	20%	Línea Recta	Regular
Equipo Educativo y Recreativo	\$ 431,052.29	-\$ 152,668.74	33%	Línea Recta	Bueno
Herramientas Menores	\$ 8,657.57	\$ -	10%	Línea Recta	Bueno

Nota 2

Bienes Muebles	Valor Adquisición	Amortización Acumulada	Tasa de Amortización	Método de Amortización	Naturaleza
Activo Intangible Software	\$ 50,334.82	-\$ 27,392.93	10% y 5%	Línea Recta	Programas Administrativos y contables

• **Estimaciones y Deterioros**

No se han registrado montos por estimaciones y deterioros al 31 de Diciembre de 2023.

• **Otros Activos**

No se han registrado otros activos al 31 de Diciembre de 2023.

Pasivo

Nota 1

Este género se compone de dos grupos, el Pasivo Circulante y el Pasivo No Circulante, en éstos inciden pasivos derivados de operaciones por servicios personales, cuentas por pagar por operaciones presupuestarias devengadas y contabilizadas al 31 de Diciembre del ejercicio correspondiente; pasivos por obligaciones laborales, a continuación se presenta la integración del pasivo:

Concepto	2023
PASIVO CIRCULANTE	\$ 317,645.26
PASIVO NO CIRCULANTE	\$.00
Suma de Pasivo	\$ 317,645.26

• **Pasivo Circulante**

Nota 1

Cuentas y Documentos por pagar:

Concepto	Facibilidad de Pago	Vencimiento	Importe
PROVEEDORES POR PAGAR A CORTO PLAZO	Si	Menos de 90 días	\$ 72,107.22
PASIVOS DIFERIDOS A CORTO PLAZO	Si	Menos de 90 días	\$ -
RETENCIONES Y CONTRIBUCIONES POR PAGAR A CORTO PLAZO	Si	Menos de 90 días	\$ 1,298.96
IVA TRASLADADO	Si	Menos de 90 días	\$ 244,239.08
Suma PASIVO CIRCULANTE			\$ 317,645.26

Nota 2

No se cuenta con Fondos de Bienes de Terceros en Administración y/o en Garantía a corto y largo plazo.

Nota 3

Pasivos Diferidos y Otros Pasivos:

Concepto	Vencimiento	Naturaleza	Importe
INGRESOS COBRADOS POR ANTICIPADO	N/A	N/A	\$ -

II) **NOTAS AL ESTADO DE ACTIVIDADES**

Nota 1

Ingresos de Gestión

Concepto	Característica Significativa	Importe
INGRESOS POR VENTA DE BIENES Y SERVICIOS	Ingresos Propios	\$ 5,427,832.50
INGRESOS POR COBRO DE CUOTAS BAZAR	Ingresos Propios	\$ 123,448.27
INGRESOS POR DONATIVO FUNDACIÓN CITIBANAMEX PREMIO ESTATAL DE ARTESANÍAS	Ingresos Propios	\$ 80,000.00
INGRESOS POR EVENTO DE ARTESANOS EN EL CONGRESO MEXICANO DEL PETRÓLEO. CMF	Ingresos Propios	\$ 85,814.66

Nota 2

Participaciones, Aportaciones, Convenios, Incentivos Derivados de la Colaboración Fiscal, Fondos Distintos de Aportaciones, Transferencias

Asignaciones, Subsidios y Subvenciones, y Pensiones y Jubilaciones.

Concepto	Característica Significativa	Importe
TRANSFERENCIAS, ASIGNACIONES, SUBSIDIOS Y OTRAS AYUDAS	Recurso Estatal	\$ 15,558,715.34

Se integra de la siguiente manera:

Nómina	13,376,627.34
Recurso Estatal	2,182,088.00

Nota 3

Otros Ingresos y Beneficios

Concepto	Característica Significativa	Importe
OTROS INGRESOS Y BENEFICIOS VARIOS	No se generó saldo por este concepto.	\$ -

Gastos y Otras Pérdidas:

Concepto	Importe
SERVICIOS PERSONALES	\$ 13,376,627.34
MATERIALES Y SUMINISTROS	\$ 3,881,589.16
SERVICIOS GENERALES	\$ 2,697,080.72
TRANSFERENCIAS ASIGNACIONES SUBSIDIOS Y OTRAS AYUDAS	\$ 7,900.00
OTROS GASTOS Y PÉRDIDAS EXTRAORDINARIAS (Depreciación, Faltantes Inventarios, Descuentos)	\$ 446,198.98
Total de Gastos	\$ 20,409,396.20

Concepto	Característica	Importe	%
REMUNERACIONES AL PERSONAL DE CARÁCTER PERMANENTE	Corresponde al registro de la nómina que Ejerce y Paga la Secretaría de Administración e Innovación Gubernamental.	\$ 13,376,627.34	66%

"Bajo protesta de decir verdad declaramos que los Estados Financieros y sus Notas son razonablemente correctos y responsabilidad del emisor"



CUENTA PÚBLICA 2023
INSTITUTO ESTATAL PARA EL FOMENTO DE LAS ACTIVIDADES ARTESANALES EN CAMPECHE
NOTAS A LOS ESTADOS FINANCIEROS

AL 31 DE DICIEMBRE DE 2023

MERCANCIAS ADQUIRIDAS PARA SU COMERCIALIZACIÓN	Corresponde a la costo de las mercancías adquiridas a los artesanos; para fomentar la actividad artesanal.	\$ 2,594,624.54	13%
ENERGÍA ELÉCTRICA	Corresponde al pago de luz por el consumo en edificio Tukulná Centro, Torres de Cristal y Bazar Artesanal.	\$ 835,910.35	4%

III) NOTAS AL ESTADO DE VARIACIÓN EN LA HACIENDA PÚBLICA

Nota 1

En el periodo que se informa no se generaron variaciones al Patrimonio Contribuido

Nota 2

La procedencia de los recursos que modifican el patrimonio Generado corresponden al Resultado del Ejercicio Actual y Rectificaciones de Ejercicios Anteriores.

VARIACIONES DE LA HACIENDA PÚBLICA / PATRIMONIO GENERADO NETO 2023	Hacienda Pública/Patrimonio Generado del Ejercicio
Resultados del Ejercicio Actual (Ahorro/Desahorro)	\$ 1,259,633.68
Resultados de Ejercicios Anteriores	-\$ 698,466.25
Revalúos	\$ -
Reservas	\$ -
Rectificaciones de Resultados de Ejercicios Anteriores	-\$ 544,794.50
HACIENDA PÚBLICA / PATRIMONIO NETO FINAL 2023	\$ 714,839.18

IV) NOTAS AL ESTADO DE FLUJOS DE EFECTIVO

Nota 1

Efectivo y equivalentes

Concepto	2023	2022
EFECTIVO	\$ 10,000.00	\$ 11,049.97
BANCOS/TESORERÍA	\$ 686,362.37	\$ 683,125.68
BANCOS/DEPENDENCIAS Y OTROS	\$ -	\$ -
INVERSIONES TEMPORALES (HASTA 3 MESES)	\$ -	\$ -
FONDOS CON AFECTACIÓN ESPECÍFICA	\$ -	\$ -
DEPÓSITOS DE FONDOS DE TERCEROS EN GARANTÍA Y/O ADMINIS	\$ -	\$ -
Total de EFECTIVO Y EQUIVALENTES	\$ 696,362.37	\$ 694,175.65

Nota 2

En el periodo del 1 de Enero al 31 de Diciembre de 2023, se adquirieron los siguientes bienes muebles:

Bienes Muebles	Monto	Fuente de Financiamiento
IMPRESORA DE ETIQUETAS BROTHER	\$ 9,255.64	RECURSO ESTATAL, SAFIN
EQUIPO DE COMPUTO, SOFTWARE, MOBILIARIO Y AUDIOVISUAL	\$ 1,229,359.36	SUBSIDIO AL EMPLEO CONVENIO INEFAAC/DG/AJ-CV/0011/2022
TRITURADORA DE PAPEL	\$ 8,657.57	RECURSO ESTATAL, SAFIN

Nota 3

Conciliación de los Flujos de Efectivo Netos de las Actividades de Operación y la cuenta de Ahorro/Desahorro antes de Rubros Extraordinarios.

	2023	2022
Ahorro/Desahorro antes de rubros Extraordinarios	\$ 1,312,613.55	\$ 746,373.46
Movimientos de partidas (o rubros) que no afectan al efectivo.	-	-
Depreciación	- 446,198.98	- 47,907.21
Incremento en inversiones producido por revaluación	-	-
Ganancia/pérdida en venta de bienes muebles, inmuebles e intangibles	-	-
Incremento en cuentas por cobrar	-	-
Flujos de Efectivo Neto de las Actividades de Operación	2023	2022
Origen	\$ 21,275,810.77	\$ 18,540,723.90
Aplicación	\$ 21,255,710.84	\$ 18,023,203.78
Flujos de Efectivo Neto de las Actividades de Operación	\$ 20,099.93	\$ 517,520.12

V) CONCILIACIÓN ENTRE LOS INGRESOS PRESUPUESTARIOS Y CONTABLES, ASÍ COMO ENTRE LOS EGRESOS PRESUPUESTARIOS Y LOS GASTOS CONTABLES



Url: siba
 Rep: rptConciliacionPresupuesto

INSTITUTO ESTATAL PARA EL FOMENTO DE LAS ACTIVIDADES ARTESANALES EN CAMPECHE
CAMPECHE

Conciliación entre los Ingresos Presupuestarios y Contables
 Correspondiente Del 01/ene/2023 al 31/dic/2023
 (Cifras en pesos)

Fecha y hora de impresión: 29/ene/2024 01:18 p.m.

1..TOTAL DE INGRESOS PRESUPUESTARIOS	\$21,275,810.77
2. MÁS INGRESOS CONTABLES NO PRESUPUESTARIOS	\$0.00
3. MENOS INGRESOS PRESUPUESTARIOS NO CONTABLES	\$0.00
4. TOTAL DE INGRESOS CONTABLES	\$21,275,810.77



Url: siba
 Rep: rptConciliacionPresupuesto

INSTITUTO ESTATAL PARA EL FOMENTO DE LAS ACTIVIDADES ARTESANALES EN CAMPECHE
CAMPECHE

Conciliación entre los Egresos Presupuestarios y los Gastos Contables
 Correspondiente Del 01/ene/2023 al 31/dic/2023
 (Cifras en pesos)

Fecha y hora de impresión: 29/ene/2024 01:23 p.m.

1..TOTAL DE EGRESOS PRESUPUESTARIOS	\$19,981,110.43
2. MENOS EGRESOS PRESUPUESTARIOS NO CONTABLES	\$17,913.21
2.3 MOBILIARIO Y EQUIPO DE ADMINISTRACIÓN	\$9,255.64
2.8 MAQUINARIA, OTROS EQUIPOS Y HERRAMIENTAS	\$8,657.57
3. MÁS GASTOS CONTABLES NO PRESUPUESTARIOS	\$446,198.98
3.1 ESTIMACIONES, DEPRECIACIONES, DETERIOROS, OBSOLESCENCIA Y AMORTIZACIONES	\$446,198.98
4. TOTAL DE GASTOS CONTABLES	\$446,198.98

"Bajo protesta de decir verdad declaramos que los Estados Financieros y sus Notas son razonablemente correctos y responsabilidad del emisor"



CUENTA PÚBLICA 2023
INSTITUTO ESTATAL PARA EL FOMENTO DE LAS ACTIVIDADES ARTESANALES EN CAMPECHE
NOTAS A LOS ESTADOS FINANCIEROS

AL 31 DE DICIEMBRE DE 2023

4. TOTAL DE GASTOS CONTABLES

3,211,189.02

b) NOTAS DE MEMORIA (CUENTAS DE ORDEN)

Las cuentas de orden se utilizan para registrar movimientos de valores que no afecten o modifiquen el balance del ente contable, sin embargo, su incorporación en libros es necesaria con fines de recordatorio contable, de control y en general sobre los aspectos administrativos, o bien, para consignar sus derechos o responsabilidades contingentes que puedan, o no, presentarse en el futuro.

Las cuentas que se manejan para efectos de estas Notas son las siguientes:

Cuentas de Orden Contables y Presupuestarias:

Contables:

Concepto	Importe
VALORES	\$ 0.00
EMISION DE OBLIGACIONES	\$ 0.00
AVALES Y GARANTIAS	\$ 0.00
JUICIOS	\$ 0.00
INVERSION MEDIANTE PROYECTOS PARA PRESTACION DE SERVICIOS (PPS) Y SIMILARES	\$ 0.00
BIENES EN CONCESIONADOS O EN COMODATO	\$ 3,271,189.02
	\$ 0.00
Suma CUENTAS DE ORDEN CONTABLES	\$ 3,271,189.02

Presupuestarias:

INGRESOS ESTIMADA	\$	19,424,833.00
INGRESOS POR EJECUTAR	-\$	1.00
INGRESOS MODIFICADA	\$	1,850,976.77
INGRESOS DEVENGADA	\$	21,275,810.77
INGRESOS RECAUDADA	\$	21,275,810.77
EGRESOS APROBADA	\$	19,424,833.00
EGRESOS POR EJECUTAR	\$	1,294,699.34
EGRESOS MODIFICADO	\$	1,850,976.77
EGRESOS COMPROMETIDO	\$	19,981,110.43
EGRESOS DEVENGADO	\$	19,981,110.43
EGRESOS EJERCIDO	\$	19,924,092.21
EGRESOS PAGADO	\$	19,924,092.21

- 1.-El Ente no cuenta con valores en custodia de instrumentos prestados a formadores de mercado e instrumentos de crédito recibidos en garantía de los formadores de mercado u otros.
- 2.-El Instituto Estatal para el Fomento de las Actividades Artesanales en Campeche no genera instrumentos de deuda, no se reportan montos, tasas y vencimiento.
- 3.-Al 31 de Diciembre del ejercicio actual no se han celebrado contratos de construcciones.
- 4.- Avance de los Ingresos Presupuestales

INSTITUTO ESTATAL PARA EL FOMENTO DE LAS ACTIVIDADES ARTESANALES EN CAMPECHE
CAMPECHE

Estado Analítico de Ingresos Presupuestales
Al 31/dic./2023

Fecha y hora de Impresión | 00/ene./2024 | 08:00 a. m.

Fuente de Ingresos	Ley de Ingresos Estimada	Ampliaciones / (Reducciones)	Ley de Ingresos Modificada	Ingresos Devengados	Ingresos Recaudados	Devengado Por Recaudar	Avance de Recaudación (Presupuestal - Estimado)
72 Ingresos por Venta de Bienes y Prestación de Servicios	\$3,360,004.00	\$1,807,090.43	\$5,167,094.43	\$5,717,095.43	\$5,717,095.43	\$0.00	100.00 %
Ingresos por Venta de Bienes de Entidades Forestales y	\$3,360,004.00	\$1,807,090.43	\$5,167,094.43	\$5,427,032.50	\$5,427,032.50	\$0.00	100.00 %
Venta de Artesanías	\$3,360,004.00	\$1,807,090.43	\$5,167,094.43	\$5,427,032.50	\$5,427,032.50	\$0.00	100.00 %
Ingresos por Prestación de Servicios de Entidades Parasta	\$0.00	\$289,262.93	\$289,262.93	\$289,262.93	\$289,262.93	\$0.00	100.00 %
Cuentas Bizar	\$0.00	\$123,448.27	\$123,448.27	\$123,448.27	\$123,448.27	\$0.00	100.00 %
Dinativo Banamex	\$0.00	\$80,000.00	\$80,000.00	\$80,000.00	\$80,000.00	\$0.00	100.00 %
Evento Artesanos en el Congreso Mexicano del Pastelero C	\$0.00	\$28,814.06	\$28,814.06	\$28,814.06	\$28,814.06	\$0.00	100.00 %
82 Transferencias y Asignaciones	\$15,564,828.00	-\$6,113.66	\$15,568,715.34	\$15,568,715.34	\$15,568,715.34	\$0.00	100.00 %
Transferencias y Asignaciones para Financiar Gastos Corri	\$15,564,828.00	-\$6,113.66	\$15,568,715.34	\$15,568,715.34	\$15,568,715.34	\$0.00	100.00 %
Ingresos de Libre Disposición	\$15,564,828.00	-\$6,113.66	\$15,568,715.34	\$15,568,715.34	\$15,568,715.34	\$0.00	100.00 %
Secretaría de Finanzas	\$15,564,828.00	-\$6,113.66	\$15,568,715.34	\$15,568,715.34	\$15,568,715.34	\$0.00	100.00 %
Total	\$18,424,833.00	\$1,850,976.77	\$21,275,810.77	\$21,275,810.77	\$21,275,810.77	\$0.00	100.00 %

Avance de Egresos Presupuestales

INSTITUTO ESTATAL PARA EL FOMENTO DE LAS ACTIVIDADES ARTESANALES EN CAMPECHE
CAMPECHE

Estado Analítico del Ejercicio Presupuesto de Egresos Ente Público / Fuente de Financiamiento
Del 01/ene./2023 Al 31/dic./2023

Fecha y hora de Impresión | 00/ene./2024 | 09:36 a. m.

Ejercicio del Presupuesto	Egreso Aprobado	Ampliaciones / (Reducciones)	Egreso Modificado	Egreso Comprometido	Egreso Devengado	Egreso Ejercido	Egreso Pagado	Subejercicio
41 RECURSOS PROPIOS	\$3,360,004.00	\$1,817,090.43	\$5,177,094.43	\$4,422,396.09	\$4,422,396.09	\$4,373,615.09	\$4,373,615.09	\$1,254,699.34
61 SUBSIDIO FINANZAS	\$15,564,828.00	-\$6,113.66	\$15,568,715.34	\$15,568,715.34	\$15,568,715.34	\$15,568,477.12	\$15,568,477.12	\$0.00
94 FUNDACION BANAMEX	\$0.00	\$40,000.00	\$40,000.00	\$0.00	\$0.00	\$0.00	\$0.00	\$40,000.00
Total	\$18,424,833.00	\$1,850,976.77	\$21,275,810.77	\$19,991,110.43	\$19,991,110.43	\$19,924,092.21	\$19,924,092.21	\$1,294,699.34

c) NOTAS DE GESTIÓN ADMINISTRATIVA

1. Introducción

Los Estados Financieros de los entes públicos, proveen de información financiera a los principales usuarios de la misma, al Congreso y a los ciudadanos.

El objetivo del presente documento es la revelación del contexto y de los aspectos económicos-financieros más relevantes que influyeron en las decisiones del periodo, y que deberán ser considerados en la elaboración de los estados financieros para la mayor comprensión de los mismos y sus particularidades.

De esta manera, se informa y explica la respuesta del gobierno a las condiciones relacionadas con la información financiera de cada periodo de gestión; además, de exponer aquellas políticas que podrían afectar la toma de decisiones en periodos posteriores.

2. Panorama Económico y Financiero

"Bajo protesta de decir verdad declaramos que los Estados Financieros y sus Notas son razonablemente correctos y responsabilidad del emisor"



CUENTA PÚBLICA 2023
INSTITUTO ESTATAL PARA EL FOMENTO DE LAS ACTIVIDADES ARTESANALES EN CAMPECHE
NOTAS A LOS ESTADOS FINANCIEROS

AL 31 DE DICIEMBRE DE 2023

Los estados financieros no reconocen los efectos de la inflación de la información financiera según disposiciones contenidas en la NIF y sus documentos de adecuaciones emitidas por el IMCP. AC.

3. Autorización e Historia

La Entidad fue creada el día 11 de Junio de 2010, mediante decreto Número 44 y tiene como principal actividad regulación y fomento estatal del desarrollo económico. El Instituto Estatal para el Fomento de las Actividades Artesanales en Campeche no ha generado cambios en su estructura desde su creación a la fecha de este documento.

4. Organización y Objeto Social

El INEFAAC es un organismo descentralizado de la Administración Pública del Estado, sectorizada a la Secretaría de Desarrollo Económico, y tiene como objetivo general la comercialización, a nivel local, nacional e internacional, de productos de Artesanos Campechanos, que elaboren en forma individual u organizada según el Acuerdo de creación, no teniendo atribuciones o facultades para el otorgamiento de permisos, concesiones y autorizaciones al igual que contrataciones, licitaciones y procedimientos de toda adquisición de bienes o servicios, lo cual le compete a la Secretaría de Administración y Finanzas.

La principal actividad es la comercialización y fomento de productos artesanales a nivel estatal y nacional e internacional.

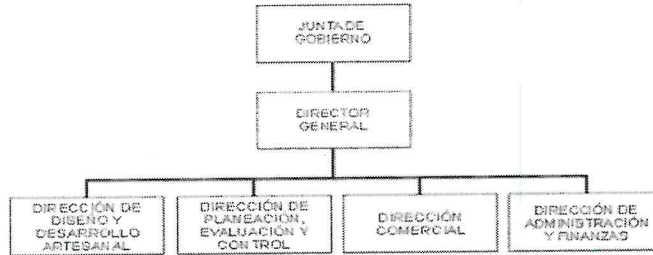
Ejercicio fiscal está comprendido del 01 de Enero de 2023 al 31 de Diciembre de 2023.

Personas Morales sin fines de lucro.

Consideraciones fiscales del ente: Con base en el tipo de actividad que realiza la empresa tributa para efectos de la LISR, en el Título III Del Régimen de Personas Morales con Fines No Lucrativos sujetándose a las disposiciones establecidas por la citada ley, por la forma en que se desempeña no está obligada a retener, impuesto sobre producto del trabajo, pero sí, en su caso retención de IVA y de ISR por prestaciones referentes a prestación de servicios profesionales independientes a personas físicas, arrendamiento a personas físicas, y servicio de fletes. De igual manera por la actividad que realiza está sujeta al régimen de Impuesto al Valor Agregado.

La Estructura Organizacional básica es la siguiente :

MO 2020 MANUAL DE ORGANIZACIÓN
 INSTITUTO ESTATAL PARA EL FOMENTO DE LAS ACTIVIDADES ARTESANALES EN EL ESTADO DE
 CAMPECHE
 ESTRUCTURA ORGANICA



Del 1 de Enero al 31 de Diciembre de 2023 no se ha generado información respecto a Fideicomisos, mandatos y análogos.

5. Bases de Preparación de los Estados Financieros

- a) Se ha observado la normatividad emitida por el CONAC, Ley de Contabilidad Gubernamental, Ley de Disciplina Financiera y los Criterios de los Formatos de la Ley de Disciplina Financiera.
- b) En cuanto al reconocimiento, valuación y revelación de los diferentes rubros de la información financiera, los activos y pasivos se registran a su costo de Adquisición.
- c) Para la preparación de los Estados Financieros se consideran los Postulados Básicos de Contabilidad Gubernamental, siendo estos: Sustancia Económica, Entes Públicos, Existencia Permanente, Revelación Suficiente, Importancia Relativa, Registro e Integración Presupuestaria, Consolidación de la Información Financiera, Devengo Contable, Valuación, Dualidad Económica, Consistencia.
- d) Normatividad supletoria. En caso de emplear varios grupos de normatividades (normatividades supletorias), deberá realizar la justificación razonable correspondiente, su alineación con los PBCG y a las características cualitativas asociadas descritas en el MCCG (documentos publicados en el Diario Oficial de la Federación, agosto 2009).
- e) El Instituto emplea a partir del año 2015 el Sistema Automatizado de Contabilidad Gubernamental SAACG.Net el cual registra automáticamente los momentos contables del Ingreso y los Egreso.

6. Políticas de Contabilidad Significativas

Se informará sobre:

- a) Actualización: La entidad no reconoce los efectos de la inflación en la información emitida como dispone las NIF.
- b) No se realizaron operaciones en el extranjero por lo que no tuvo efectos en la información financiera gubernamental.
- c) El inventario fue valuado al método de último costo.
- d) Sistema de Costeo: Primeras Entradas, Primeras Salidas
- e) La entidad no tiene obligaciones laborales. El pago de la nómina lo realiza la Secretaría de Administración y Finanzas por lo cual las obligaciones laborales corren a través del Poder Ejecutivo con Administración en la Secretaría de Administración y Finanzas.
- f) El Ente Público registra provisiones al cierre de cada mes, al momento contable del Devengado siempre que se encuentre justificado.
- g) No se han creado reservas al 31 de Diciembre de 2023.
- h) Se registraron movimientos que afectan el Resultado de Ejercicios Anteriores al registrar la cancelación de factura 1501 SEDECO por concepto de uniformes, así también para registrar parte del costo de ventas del periodo, el cual se aplica al remanente de presupuesto 2022. Y cancelación de saldo en IVA Traslado detectado al revisar papeles de trabajo.
- i) En el periodo se realizó la reclasificación en pólizas de Diario D00161, D00160, D00284 y D00286 del recurso ejercido derivado de la ampliación presupuestal por la adquisición de mercancías para Venta para el evento "CMP 2023", a cuenta de balance 1142 Inventarios, a fin de determinar el costo por Ventas de los productos en venta.
- j) El pago del Impuesto al Valor Agregado proviene de las operaciones financiadas con Recursos Propios (Ingresos de Gestión), en específico por la Venta de Mercancías adquiridas para comercializar.

7. Posición en Moneda Extranjera y Protección por Riesgo Cambiario

La empresa no realizó operaciones en moneda extranjera y por lo tanto no está en riesgo cambiario.

8. Reporte Analítico del Activo

Bienes Muebles	Valor Adquisición	Depreciación Acumulada	Tasa de
Mobiliario y Equipo de Administración	\$ 1,151,523.37	-\$ 387,877.18	10%
Equipo de Cómputo	\$ 995,384.01	-\$ 588,567.13	33%
Equipo de Transporte	\$ 601,768.97	-\$ 601,648.97	20%
Equipo Educativo y Recreativo	\$ 431,052.29	-\$ 152,668.74	33%
Equipo Educativo y Recreativo	\$ 8,657.57	\$ -	10%
Bienes Muebles	Valor Adquisición	Amortización Acumulada	Tasa de Amortización
Activo Intangible Software	\$ 50,334.82	-\$ 27,392.93	10% y 5%

- b) No se registraron cambios en los porcentajes de depreciación.
- c) No existen gastos capitalizados en el periodo.
- d) El instituto no adquirió inversiones financieras.
- e) No existen bienes construidos por el Instituto al no ser una de sus atribuciones.
- f) No se ha generado otra circunstancia de carácter significativo que afecte el activo.
- g) En el periodo no se llevó a cabo algún procedimiento de desmantelamiento de activos.
- h) Para el uso efectivo de los Activos, se emplean listas de resguardos individuales firmados por el responsable, listas de movimientos del mobiliario, así como inventarios físicos semestrales.

"Bajo protesta de decir verdad declaramos que los Estados Financieros y sus Notas son razonablemente correctos y responsabilidad del emisor"



CUENTA PÚBLICA 2023
INSTITUTO ESTATAL PARA EL FOMENTO DE LAS ACTIVIDADES ARTESANALES EN CAMPECHE
NOTAS A LOS ESTADOS FINANCIEROS

AL 31 DE DICIEMBRE DE 2023

INSTITUTO ESTATAL PARA EL FOMENTO DE LAS ACTIVIDADES ARTESANALES EN CAMPECHE
CAMPECHE

Estado Analítico del Activo
Del 01/ene./2023 al 31/dic./2023
 (Cifras en Pesos)

Fecha y hora de impresión: 30/ene./2024 09:41 a.m.

Concepto	Saldo Inicial	Cargos del periodo	Abonos del periodo	Saldo Final	Variación del Periodo
ACTIVO	\$2,700,109.19	\$54,088,731.05	\$52,465,444.50	\$4,323,395.74	\$1,623,206.55
ACTIVO CIRCULANTE	\$2,020,616.70	\$52,841,468.48	\$52,019,246.62	\$2,842,829.66	\$622,212.96
EFFECTIVO Y EQUIVALENTES	\$894,175.88	\$24,007,119.64	\$24,034,932.92	\$866,262.37	\$2,186.72
DERECHOS A RECIBIR EFECTIVO O EQUIVALENTES	\$1,856.85	\$29,281,385.61	\$29,279,821.29	\$3,621.11	\$1,764.22
DERECHOS A RECIBIR BIENES O SERVICIOS	\$12,000.00	\$300.00	\$0.00	\$12,300.00	\$300.00
INVENTARIOS	\$1,312,584.16	\$5,522,653.33	\$4,704,821.31	\$2,130,416.18	\$817,862.02
ACTIVO NO CIRCULANTE	\$679,492.49	\$1,247,272.57	\$446,198.88	\$1,490,566.08	\$801,073.59
BIENES MUEBLES	\$1,860,934.96	\$1,237,481.26	\$0.00	\$3,100,306.21	\$1,237,451.26
ACTIVOS INTANGIBLES	\$40,613.60	\$9,821.32	\$0.00	\$50,334.82	\$9,821.32
DEPRECIACIÓN, DETERIORO Y AMORTIZACIÓN ACUMULADA DE BIENES	-\$1,311,856.97	\$0.00	\$446,198.88	-\$1,760,164.95	-\$448,100.00

Las variaciones en el periodo no se generaron variaciones en los rubros de inversiones, ya que el INEFAAC no genera información relativa a ese rubro.

9. Fideicomisos, Mandatos y Análogos

La entidad no cuenta con fideicomisos, mandatos u otros que sean necesarios revelar en esta sección

10. Reporte de la Recaudación

La entidad opera a través de transferencias recibidas mensualmente por la Secretaría de Finanzas del Estado de Campeche.

Como Ingresos de Gestión se reciben Ingresos por Venta de Bienes y Servicios al 31 de Diciembre por un monto de \$5,427,832.50 monto que supera las ventas proyectadas para el ejercicio fiscal 2023

El Recurso Estatal recibido por parte de la Secretaría de Finanzas del Estado de Campeche proviene de Participaciones Federales. El INEFAAC no recibe Aportaciones.

11. Información sobre la Deuda y el Reporte Analítico de la Deuda

Anexo Formato: Informe Analítico sobre la deuda y otros pasivos.

En el formato del Informe Analítico sobre la deuda y otros pasivos únicamente se reportan Otros Pasivos con un Saldo Final de \$317,645.26 ya que el INEFAAC no genera Instrumentos de Deuda Interna o Externa.

12. Calificaciones otorgadas

La entidad no cuenta con calificaciones crediticias de ningún tipo.

13. Proceso de Mejora

Las medidas de desempeño están plasmadas en el Programa Operativo Anual, las metas y alcance en el reporte de Avance Financiero (Comportamiento del Avance de las Metas por Actividad)

14. Información por Segmentos

El INEFAAC es organismo descentralizado de la Administración Pública del Estado, sectorizada a la Secretaría de Desarrollo Económico (SEDECO), encargada de impulsar la comercialización, a nivel local, nacional e internacional de productos de artesanos campechanos, que elaboran en forma individual u organizada según el Acuerdo de creación, no teniendo atribuciones o facultades para el otorgamiento de permisos, concesiones y autorizaciones al igual que contrataciones, licitaciones y procedimientos de toda adquisición de bienes o servicios, lo cual le compete a la Secretaría de Administración y Finanzas.

El Instituto cuenta con las vertientes de Capacitación y Asistencia Técnica, Apoyos a la Producción, Ferias y Eventos para Impulsar la Producción, Compras Tukulná, Concursos y Herramientas para el mejoramiento y cuidado de la salud.

15. Eventos Posteriores al Cierre

El Estado de Actividades refleja el comparativo del Ahorro/Desahorro al 31 de Diciembre de 2022.

El Estado de Situación Financiera y el Estado de Variación en la Hacienda Pública comparan los Resultados del ejercicio 2022 al 31 de Diciembre.

El capítulo 1000 de Servicios personales refleja el importe pagado al 30 de Junio por la Secretaría de Administración y Finanzas tal como lo establece el Artículo 23 fracción III de la Ley Orgánica de la Administración Pública del Estado.

Al final del ejercicio 2022, Bancos tiene un saldo por \$683,125.68 que será ejecutado en el ejercicio fiscal 2023 para inversión pública productiva en la actividad 0489- Procurar recursos para el impulso de la producción artesanal como actividad económica preponderante.

El rubro de Inventario de Mercancías Terminadas, no refleja información confiable y verificable, por lo que será sujeta a revisión y depuración.

El rubro de Inventario de Materias Primas no refleja información confiable y verificable, de igual manera será sujeta a revisión para su mejor manejo, control y saldos expresados en los informes financieros.

El inventario de mercancías terminadas para su venta denominado Programa de Acopio CMP 2023", recibió entradas por \$1,000,000.00 que derivan de la ampliación de oficios SAFIN03/PP0830/2023 e INEFAAC/DF/0309/2023.

En el mes de Septiembre la Secretaría de Administración y Finanzas autorizó la adecuación presupuestal de oficio SAFIN03/PP/PRE/1572/2023 para ejecutar en los meses de Septiembre, Octubre, Noviembre y Diciembre 2023.

En el mes de Septiembre, se recibió donativo en especie por el monto de \$1,229,359.36 consistentes en Bienes Muebles para adaptar el "Centro Comunitario Polvorín" derivados del convenio de Coordinación INEFAAC/DG/AJ-CV/0011/2022 para la ejecución del Programa de apoyo al Empleo PAE 2022.

Al cierre del Ejercicio Fiscal 2023, el módulo de Bienes Patrimoniales del Sistema de Contabilidad Gubernamental SAACG.Net, emite reportes con montos que coinciden con el Estado de Situación Financiera; en tanto la clasificación de Categoría y Grupo de Bienes no es coincidente, por lo que se revisará en el primer trimestre del ejercicio fiscal 2024 que estos datos sean coincidentes, Esto también derivó de la última actualización del sistema de contabilidad

16. Partes Relacionadas

No existen partes relacionadas que pudieran ejercer influencia significativa sobre la toma de decisiones financieras y operativas.

17. Bajo protesta de decir verdad declaramos que los Estados Financieros y sus Notas son razonablemente correctos y responsabilidad del emisor.

Luis Daniel Rodríguez Muñoz
 Director General
 Autoriza

Mtra. Tatiana Macossay Artega
 Directora Comercial
 Revisa

L.C.P. Andrea Perera Fleischer
 Directora de Administración y Finanzas
 Elabora



CUENTA PÚBLICA 2023
Estado Analítico del Activo
Del 1o. de enero al 31 de diciembre de 2023
(Cifras en Pesos)

ENTE PÚBLICO: INSTITUTO ESTATAL PARA EL FOMENTO DE LAS ACTIVIDADES ARTESANALES EN CAMPECHE


Concepto	Saldo Inicial 1	Cargos del Periodo 2	Abonos del Periodo 3	Saldo Final 4 = (1+2-3)	Variación del Periodo (4-1)
ACTIVO					
Activo Circulante	2,020,616.70	52,841,458.48	52,019,245.52	2,842,829.66	822,212.96
Efectivo y Equivalentes	694,175.65	24,037,119.64	24,034,932.92	696,362.37	2,186.72
Derechos a Recibir Efectivo o Equivalentes	1,856.89	23,281,385.51	23,279,621.29	3,621.11	1,764.22
Derechos a Recibir Bienes o Servicios	12,000.00	300.00	0.00	12,300.00	300.00
Inventarios	1,312,584.16	5,522,653.33	4,704,691.31	2,130,546.18	817,962.02
Almacenes	0.00	0.00	0.00	0.00	0.00
Estimación por Pérdida o Deterioro de Activos Circulantes	0.00	0.00	0.00	0.00	0.00
Otros Activos Circulantes	0.00	0.00	0.00	0.00	0.00
Activo No Circulante	679,492.49	1,247,272.57	446,198.98	1,480,566.08	801,073.59
Inversiones Financieras a Largo Plazo	0.00	0.00	0.00	0.00	0.00
Derechos a Recibir Efectivo o Equivalentes a Largo Plazo	0.00	0.00	0.00	0.00	0.00
Bienes Inmuebles, Infraestructura y Construcciones en Proceso	0.00	0.00	0.00	0.00	0.00
Bienes Muebles	1,950,934.96	1,237,451.25	0.00	3,188,386.21	1,237,451.25
Activos Intangibles	40,513.50	9,821.32	0.00	50,334.82	9,821.32
Depreciación, Deterioro y Amortización Acumulada de Bienes	(1,311,955.97)	0.00	446,198.98	(1,758,154.95)	(446,198.98)
Activos Diferidos	0.00	0.00	0.00	0.00	0.00
Estimación por Pérdida o Deterioro de Activos no Circulantes	0.00	0.00	0.00	0.00	0.00
Otros Activos no Circulantes	0.00	0.00	0.00	0.00	0.00

Bajo protesta de decir verdad declaramos que los Estados Financieros y sus Notas, son razonablemente correctos y responsabilidad del emisor

Luis Daniel Rodríguez Muñoz

Tatiana Macossay Arteaga


Andrea Perera Fleischer



Director General
 Autoriza



Directora Comercial
 Revisa



Directora de Administración y Finanzas
 Elabora



CUENTA PÚBLICA 2023
Estado Analítico de la Deuda y Otros Pasivos
Del 1o. de enero al 31 de diciembre de 2023
(Cifras en Pesos)

ENTE PÚBLICO: INSTITUTO ESTATAL PARA EL FOMENTO DE LAS ACTIVIDADES ARTESANALES EN CAMPECHE

Denominación de las Deudas	Moneda de Contratación	Institución o País Acreedor	Saldo Inicial del Periodo	Saldo Final del Periodo
DEUDA PÚBLICA				
Corto Plazo				
Deuda Interna			0.00	0.00
Instituciones de Crédito			0.00	0.00
Títulos y Valores			0.00	0.00
Arrendamientos Financieros			0.00	0.00
Deuda Externa			0.00	0.00
Organismos Financieros Internacionales			0.00	0.00
Deuda Bilateral			0.00	0.00
Títulos y Valores			0.00	0.00
Arrendamientos Financieros			0.00	0.00
Subtotal a Corto Plazo			0.00	0.00
Largo Plazo				
Deuda Interna			0.00	0.00
Instituciones de Crédito			0.00	0.00
Títulos y Valores			0.00	0.00
Arrendamientos Financieros			0.00	0.00
Deuda Externa			0.00	0.00
Organismos Financieros Internacionales			0.00	0.00
Deuda Bilateral			0.00	0.00
Títulos y Valores			0.00	0.00
Arrendamientos Financieros			0.00	0.00
Subtotal a Largo Plazo			0.00	0.00
Otros Pasivos			381,351.14	317,645.26
Total Deuda y Otros Pasivos			381,351.14	317,645.26

Bajo protesta de decir verdad declaramos que los Estados Financieros y sus Notas, son razonablemente correctos y responsabilidad del emisor

 Luis Daniel Rodríguez Muñoz Director General Autoriza	 Tatiana Macossay Arteaga Directora Comercial Revisa	 Andrea Perera Fleischer Directora de Administración y Finanzas Elabora
--	---	---



ENTE PÚBLICO: INSTITUTO ESTATAL PARA EL FOMENTO DE LAS ACTIVIDADES ARTESANALES EN
CAMPECHE

Conciliación entre los Ingresos Presupuestarios y Contables
Correspondientes del 1o. de enero al 31 de diciembre de 2023

1. Total de Ingresos Presupuestarios	21,275,810.77
2. Más Ingresos Contables No Presupuestarios	0.00
2.1 Ingresos Financieros	0.00
2.2 Incremento por Variación de Inventarios	0.00
2.3 Disminución del Exceso de Estimaciones por Pérdida o Deterioro u Obsolescencia	0.00
2.4 Disminución del Exceso de Provisiones	0.00
2.5 Otros Ingresos y Beneficios Varios	0.00
2.6 Otros Ingresos Contables No Presupuestarios	0.00
3. Menos Ingresos Presupuestarios No Contables	0.00
3.1 Aprovechamientos Patrimoniales	0.00
3.2 Ingresos Derivados de Financiamientos	0.00
3.3 Otros Ingresos Presupuestarios No Contables	0.00
4. Total de Ingresos Contables	21,275,810.77

Luis Daniel Rodríguez Muñoz

Director General
Autoriza

Tatiana Macossay Arteaga

Directora Comercial
Revisa

Andrea Perera Fleischer

Directora de Administración y Finanzas
Elabora



ENTE PÚBLICO: INSTITUTO ESTATAL PARA EL FOMENTO DE LAS ACTIVIDADES ARTESANALES EN
CAMPECHE


Conciliación entre los Egresos Presupuestarios y los Gastos Contables
Correspondiente del 1o. de enero al 31 de diciembre de 2023

1. Total de Egresos Presupuestarios	19,981,110.43
2. Menos Egresos Presupuestarios No Contables	17,913.21
2.1 Materias Primas y Materiales de Producción y Comercialización	0.00
2.2 Materiales y Suministros	0.00
2.3 Mobiliario y Equipo de Administración	9,255.64
2.4 Mobiliario y Equipo Educativo y Recreativo	0.00
2.5 Equipo e Instrumental Médico y de Laboratorio	0.00
2.6 Vehículos y Equipo de Transporte	0.00
2.7 Equipo de Defensa y Seguridad	0.00
2.8 Maquinaria, Otros Equipos y Herramientas	8,657.57
2.9 Activos Biológicos	0.00
2.10 Bienes Inmuebles	0.00
2.11 Activos Intangibles	0.00
2.12 Obra Pública en Bienes de Dominio Público	0.00
2.13 Obra Pública en Bienes Propios	0.00
2.14 Acciones y Participaciones de Capital	0.00
2.15 Compra de Títulos y Valores	0.00
2.16 Concesión de Préstamos	0.00
2.17 Inversiones en Fideicomisos, Mandatos y Otros Análogos	0.00
2.18 Provisiones para Contingencias y Otras Erogaciones Especiales	0.00
2.19 Amortización de la Deuda Pública	0.00
2.20 Adeudos de Ejercicios Fiscales Anteriores (ADEFAS)	0.00
2.21 Otros Egresos Presupuestarios No Contables	0.00
3. Más Gastos Contables No Presupuestarios	446,198.98
3.1 Estimaciones, Depreciaciones, Deterioros, Obsolescencia y Amortizaciones	446,198.98
3.2 Provisiones	0.00
3.3 Disminución de Inventarios	0.00
3.4 Aumento por Insuficiencia de Estimaciones por Pérdida o Deterioro u Obsolescencia	0.00
3.5 Aumento por Insuficiencia de Provisiones	0.00
3.6 Otros Gastos	0.00
3.7 Otros Gastos Contables No Presupuestarios	0.00
4. Total de Gastos Contables	20,409,396.20


Luis Daniel Rodríguez Muñoz
Director General
Autoriza

Tatiana Macossay Arteaga

Directora Comercial
Revisa

Andrea Perera Fleischer

Directora de Administración y Finanzas
Elabora



CUENTA PÚBLICA 2023
Estado Analítico de Ingresos
Del 1o. de enero al 31 de diciembre de 2023
(Cifras en Pesos)

ENTE PÚBLICO: INSTITUTO ESTATAL PARA EL FOMENTO DE LAS ACTIVIDADES ARTESANALES EN CAMPECHE

Rubro de Ingresos	Ingreso					Diferencia (6= 5 - 1)
	Estimado	Ampliaciones y Reducciones	Modificado	Devengado	Recaudado	
	(1)	(2)	(3= 1 + 2)	(4)	(5)	
Impuestos	0.00	0.00	0.00	0.00	0.00	0.00
Cuotas y Aportaciones de Seguridad Social	0.00	0.00	0.00	0.00	0.00	0.00
Contribuciones de Mejoras	0.00	0.00	0.00	0.00	0.00	0.00
Derechos	0.00	0.00	0.00	0.00	0.00	0.00
Productos	0.00	0.00	0.00	0.00	0.00	0.00
Aprovechamientos	0.00	0.00	0.00	0.00	0.00	0.00
Ingresos por Venta de Bienes, Prestación de Servicios y Otros Ingresos	3,860,004.00	1,857,090.43	5,717,094.43	5,717,095.43	5,717,095.43	1,857,091.43
Participaciones, Aportaciones, Convenios, Incentivos Derivados de la Colaboración Fiscal y Fondos Distintos de Aportaciones	0.00	0.00	0.00	0.00	0.00	0.00
Transferencias, Asignaciones, Subsidios y Subvenciones, y Pensiones y Jubilaciones	15,564,829.00	(6,113.66)	15,558,715.34	15,558,715.34	15,558,715.34	(6,113.66)
Ingresos Derivados de Financiamientos	0.00	0.00	0.00	0.00	0.00	0.00
Total:	19,424,833.00	1,850,976.77	21,275,809.77	21,275,810.77	21,275,810.77	1,850,977.77
				Ingresos excedentes		1,850,977.77

Estado Analítico de Ingresos Por Fuente de Financiamiento	Ingreso					Diferencia (6= 5 - 1)
	Estimado	Ampliaciones y Reducciones	Modificado	Devengado	Recaudado	
	(1)	(2)	(3= 1 + 2)	(4)	(5)	
Ingresos del Poder Ejecutivo Federal o Estatal y de los Municipios	0.00	0.00	0.00	0.00	0.00	0.00
Impuestos	0.00	0.00	0.00	0.00	0.00	0.00
Cuotas y Aportaciones de Seguridad Social	0.00	0.00	0.00	0.00	0.00	0.00
Contribuciones de Mejoras	0.00	0.00	0.00	0.00	0.00	0.00
Derechos	0.00	0.00	0.00	0.00	0.00	0.00
Productos	0.00	0.00	0.00	0.00	0.00	0.00
Aprovechamientos	0.00	0.00	0.00	0.00	0.00	0.00
Participaciones, Aportaciones, Convenios, Incentivos Derivados de la Colaboración Fiscal y Fondos Distintos de Aportaciones	0.00	0.00	0.00	0.00	0.00	0.00
Transferencias, Asignaciones, Subsidios y Subvenciones, y Pensiones y Jubilaciones	0.00	0.00	0.00	0.00	0.00	0.00
Ingresos de los Entes Públicos de los Poderes Legislativo y Judicial, de los Órganos Autónomos y del Sector Paraestatal o Paramunicipal, así como de las Empresas Productivas del Estado	19,424,833.00	1,850,976.77	21,275,809.77	21,275,810.77	21,275,810.77	1,850,977.77
Cuotas y Aportaciones de Seguridad Social	0.00	0.00	0.00	0.00	0.00	0.00
Productos	0.00	0.00	0.00	0.00	0.00	0.00
Ingresos por Venta de Bienes, Prestación de Servicios y Otros Ingresos	3,860,004.00	1,857,090.43	5,717,094.43	5,717,095.43	5,717,095.43	1,857,091.43
Transferencias, Asignaciones, Subsidios y Subvenciones, y Pensiones y Jubilaciones	15,564,829.00	(6,113.66)	15,558,715.34	15,558,715.34	15,558,715.34	(6,113.66)
Ingresos Derivados de Financiamientos	0.00	0.00	0.00	0.00	0.00	0.00
Ingresos Derivados de Financiamientos	0.00	0.00	0.00	0.00	0.00	0.00
Total	19,424,833.00	1,850,976.77	21,275,809.77	21,275,810.77	21,275,810.77	1,850,977.77
				Ingresos excedentes		1,850,977.77

Luis Daniel Rodríguez Muñoz
 Director General
 Autoriza

Tatiana Macossay Arteaga
 Directora Comercial
 Revisa

Andrea Perera Fleischer
 Directora de Administración y Finanzas
 Elabora

20/02/2024 12:16:11

CNS-10

1 Incluye intereses que generan las cuentas bancarias de los entes públicos en productos.
 2 Incluye donativos en efectivo del Poder Ejecutivo, entre otros aprovechamientos.
 3 Se refiere a los ingresos propios obtenidos por los Poderes Legislativo y Judicial, los Órganos Autónomos y las entidades de la administración pública paraestatal y paramunicipal, por sus actividades diversas no inherentes a su operación que generan recursos y que no sean ingresos por venta de bienes o prestación de servicios, tales como donativos en efectivo, entre otros.



CUENTA PÚBLICA 2023
Estado Analítico del Ejercicio del Presupuesto de Egresos
Clasificación Administrativa
Del 1o. de enero al 31 de diciembre de 2023
(Cifras en Pesos)

ENTE PÚBLICO: INSTITUTO ESTATAL PARA EL FOMENTO DE LAS ACTIVIDADES ARTESANALES EN CAMPECHE

Concepto	Egresos					Subejercicio
	Aprobado	Ampliaciones/ (Reducciones)	Modificado	Devengado	Pagado	
	1	2	3 = (1 + 2)	4	5	
[02420]Instituto Estatal para el Fomento de las Actividades Artesanales en Campeche	19,424,833.00	1,850,976.77	21,275,809.77	19,981,110.43	19,924,092.21	1,294,699.34
Total del Gasto	19,424,833.00	1,850,976.77	21,275,809.77	19,981,110.43	19,924,092.21	1,294,699.34

Luis Daniel Rodríguez Muñoz

Director General
Autoriza

Tatiana Macossay Arteaga

Directora Comercial
Revisa

Andrea Perera Fleischer

Directora de Administración y Finanzas
Elabora



CUENTA PÚBLICA 2023
Estado Analítico del Ejercicio del Presupuesto de Egresos
Clasificación Económica (por Tipo de Gasto)
Del 1o. de enero al 31 de diciembre de 2023
(Cifras en Pesos)

ENTE PÚBLICO: INSTITUTO ESTATAL PARA EL FOMENTO DE LAS ACTIVIDADES ARTESANALES EN CAMPECHE

Concepto	Egresos					Subejercicio 6 = (3-4)
	Aprobado	Ampliaciones/ (Reducciones)	Modificado	Devengado	Pagado	
	1	2	3 = (1+2)	4	5	
Gasto Corriente	19,424,833.00	1,833,063.56	21,257,896.56	19,963,197.22	19,906,179.00	1,294,699.34
Gasto de Capital	0.00	17,913.21	17,913.21	17,913.21	17,913.21	0.00
Amortización de la Deuda y Disminución de Pasivos	0.00	0.00	0.00	0.00	0.00	0.00
Pensiones y Jubilaciones	0.00	0.00	0.00	0.00	0.00	0.00
Participaciones	0.00	0.00	0.00	0.00	0.00	0.00
Total del Gasto	19,424,833.00	1,850,976.77	21,275,809.77	19,981,110.43	19,924,092.21	1,294,699.34

Luis Daniel Rodríguez Muñoz

Director General
Autoriza

Tatiana Macossay Arteaga

Directora Comercial
Revisa

Andrea Perera Fleischer

Directora de Administración y Finanzas
Elabora



CUENTA PÚBLICA 2023
Estado Analítico del Ejercicio del Presupuesto de Egresos
Clasificación por Objeto del Gasto (Capítulo y Concepto)
Del 1o. de enero al 31 de diciembre de 2023
(Cifras en Pesos)

ENTE PÚBLICO: INSTITUTO ESTATAL PARA EL FOMENTO DE LAS ACTIVIDADES ARTESANALES EN CAMPECHE

Concepto	Egresos					Subejercicio
	Aprobado	Ampliaciones/ (Reducciones)	Modificado	Devengado	Pagado	
	1	2	3 = (1+2)	4	5	
Servicios Personales	14,817,741.00	(1,441,113.66)	13,376,627.34	13,376,627.34	13,376,627.34	0.00
Remuneraciones al Personal de Carácter Permanente	14,817,741.00	(1,441,113.66)	13,376,627.34	13,376,627.34	13,376,627.34	0.00
Remuneraciones al Personal de Carácter Transitorio	0.00	0.00	0.00	0.00	0.00	0.00
Remuneraciones Adicionales y Especiales	0.00	0.00	0.00	0.00	0.00	0.00
Seguridad Social	0.00	0.00	0.00	0.00	0.00	0.00
Otras Prestaciones Sociales y Económicas	0.00	0.00	0.00	0.00	0.00	0.00
Previsiones	0.00	0.00	0.00	0.00	0.00	0.00
Pago de Estímulos a Servidores Públicos	0.00	0.00	0.00	0.00	0.00	0.00
Materiales y Suministros	2,231,941.00	1,889,201.05	4,121,142.05	3,881,589.16	3,824,570.94	239,552.89
Materiales de Administración, Emisión de Documentos y Artículos Oficiales	145,938.93	320,695.47	466,634.40	362,511.28	354,273.06	104,123.12
Alimentos y Utensilios	0.00	113,454.63	113,454.63	112,998.10	112,998.10	456.53
Materias Primas y Materiales de Producción y Comercialización	1,930,002.07	932,036.31	2,862,038.38	2,848,469.80	2,799,689.60	13,568.78
Materiales y Artículos de Construcción y de Reparación	0.00	6,380.83	6,380.83	5,934.74	5,934.74	446.09
Productos Químicos, Farmacéuticos y de Laboratorio	0.00	0.00	0.00	0.00	0.00	0.00
Combustibles, Lubricantes y Aditivos	156,000.00	119,283.66	275,283.66	154,386.87	154,386.87	120,896.79
Vestuario, Blancos, Prendas de Protección y Artículos Deportivos	0.00	390,654.94	390,654.94	390,593.36	390,593.36	61.58
Materiales y Suministros Para Seguridad	0.00	0.00	0.00	0.00	0.00	0.00
Herramientas, Refacciones y Accesorios Menores	0.00	6,895.21	6,895.21	6,695.21	6,695.21	0.00
Servicios Generales	2,375,151.00	1,377,076.17	3,752,227.17	2,697,080.72	2,697,080.72	1,055,146.45
Servicios Básicos	1,005,640.00	57,361.36	1,063,001.36	924,533.75	924,533.75	138,467.61
Servicios de Arrendamiento	0.00	300,601.01	300,601.01	277,877.50	277,877.50	22,723.51
Servicios Profesionales, Científicos, Técnicos y Otros Servicios	6,439.00	359,324.60	365,763.60	337,712.96	337,712.96	28,050.64
Servicios Financieros, Bancarios y Comerciales	16,000.00	182,626.87	198,626.87	168,492.85	168,492.85	30,134.02
Servicios de Instalación, Reparación, Mantenimiento y Conservación	98,160.00	218,261.36	316,421.36	268,771.01	268,771.01	47,650.35
Servicios de Comunicación Social y Publicidad.	0.00	150.86	150.86	150.86	150.86	0.00
Servicios de Traslado y Viáticos	66,309.00	90,709.48	157,018.48	157,018.48	157,018.48	0.00
Servicios Oficiales	565,000.00	317,899.38	882,899.38	547,899.38	547,899.38	335,000.00
Otros Servicios Generales	617,603.00	(149,858.75)	467,744.25	14,623.93	14,623.93	453,120.32
Transferencias, Asignaciones, Subsidios y Otras Ayudas	0.00	7,900.00	7,900.00	7,900.00	7,900.00	0.00
Transferencias Internas y Asignaciones al Sector Público	0.00	0.00	0.00	0.00	0.00	0.00
Transferencias al Resto del Sector Público	0.00	0.00	0.00	0.00	0.00	0.00
Subsidios y Subvenciones	0.00	0.00	0.00	0.00	0.00	0.00
Ayudas Sociales	0.00	7,900.00	7,900.00	7,900.00	7,900.00	0.00
Pensiones y Jubilaciones	0.00	0.00	0.00	0.00	0.00	0.00
Transferencias a Fidelcomisos, Mandatos y Otros Análogos	0.00	0.00	0.00	0.00	0.00	0.00
Transferencias a la Seguridad Social	0.00	0.00	0.00	0.00	0.00	0.00
Donativos	0.00	0.00	0.00	0.00	0.00	0.00
Transferencias al Exterior	0.00	0.00	0.00	0.00	0.00	0.00
Bienes Muebles, Inmuebles e Intangibles	0.00	17,913.21	17,913.21	17,913.21	17,913.21	0.00
Mobiliario y Equipo de Administración	0.00	9,255.64	9,255.64	9,255.64	9,255.64	0.00
Mobiliario y Equipo Educativo y Recreativo	0.00	0.00	0.00	0.00	0.00	0.00
Equipo e Instrumental Médico y de Laboratorio	0.00	0.00	0.00	0.00	0.00	0.00
Vehículos y Equipo de Transporte	0.00	0.00	0.00	0.00	0.00	0.00

Handwritten signatures and initials in blue ink.



CUENTA PÚBLICA 2023
Estado Analítico del Ejercicio del Presupuesto de Egresos
Clasificación por Objeto del Gasto (Capítulo y Concepto)
Del 1o. de enero al 31 de diciembre de 2023
(Cifras en Pesos)

ENTE PÚBLICO: INSTITUTO ESTATAL PARA EL FOMENTO DE LAS ACTIVIDADES ARTESANALES EN CAMPECHE

Concepto	Egresos					Subejercicio 6 = (3-4)
	Aprobado	Ampliaciones/ (Reducciones)	Modificado	Devengado	Pagado	
	1	2	3 = (1+2)	4	5	
Equipo de Defensa y Seguridad	0.00	0.00	0.00	0.00	0.00	0.00
Maquinaria, Otros Equipos y Herramientas	0.00	8,657.57	8,657.57	8,657.57	8,657.57	0.00
Activos Biológicos	0.00	0.00	0.00	0.00	0.00	0.00
Bienes Inmuebles	0.00	0.00	0.00	0.00	0.00	0.00
Activos Intangibles	0.00	0.00	0.00	0.00	0.00	0.00
Inversión Pública	0.00	0.00	0.00	0.00	0.00	0.00
Obra Pública en Bienes de Dominio Público	0.00	0.00	0.00	0.00	0.00	0.00
Obra Pública en Bienes Propios	0.00	0.00	0.00	0.00	0.00	0.00
Proyectos Productivos y Acciones de Fomento	0.00	0.00	0.00	0.00	0.00	0.00
Inversiones Financieras y Otras Provisiones	0.00	0.00	0.00	0.00	0.00	0.00
Inversiones Para el Fomento de Actividades Productivas.	0.00	0.00	0.00	0.00	0.00	0.00
Acciones y Participaciones de Capital	0.00	0.00	0.00	0.00	0.00	0.00
Compra de Títulos y Valores	0.00	0.00	0.00	0.00	0.00	0.00
Concesión de Préstamos	0.00	0.00	0.00	0.00	0.00	0.00
Inversiones en Fideicomisos, Mandatos y Otros Análogos	0.00	0.00	0.00	0.00	0.00	0.00
Otras Inversiones Financieras	0.00	0.00	0.00	0.00	0.00	0.00
Provisiones para Contingencias y Otras Erogaciones Especiales	0.00	0.00	0.00	0.00	0.00	0.00
Participaciones y Aportaciones	0.00	0.00	0.00	0.00	0.00	0.00
Participaciones	0.00	0.00	0.00	0.00	0.00	0.00
Aportaciones	0.00	0.00	0.00	0.00	0.00	0.00
Convenios	0.00	0.00	0.00	0.00	0.00	0.00
Deuda Pública	0.00	0.00	0.00	0.00	0.00	0.00
Amortización de la Deuda Pública	0.00	0.00	0.00	0.00	0.00	0.00
Intereses de la Deuda Pública	0.00	0.00	0.00	0.00	0.00	0.00
Comisiones de la Deuda Pública	0.00	0.00	0.00	0.00	0.00	0.00
Gastos de la Deuda Pública	0.00	0.00	0.00	0.00	0.00	0.00
Costo por Coberturas	0.00	0.00	0.00	0.00	0.00	0.00
Apoyos Financieros	0.00	0.00	0.00	0.00	0.00	0.00
Adeudos de Ejercicios Fiscales Anteriores (Adefas)	0.00	0.00	0.00	0.00	0.00	0.00
Total del Gasto	19,424,833.00	1,850,976.77	21,275,809.77	19,981,110.43	19,924,092.21	1,294,699.34

Luis Daniel Rodríguez Muñoz

Tatiana Macossay Arteaga

Andrea Perera Fleischer

Director General
Autoriza

Directora Comercial
Revisa

Directora de Administración y Finanzas
Elabora



CUENTA PÚBLICA 2023
Clasificación Funcional (Finalidad y Función)
Del 1o. de enero al 31 de diciembre de 2023
(Cifras en Pesos)

ENTE PÚBLICO: INSTITUTO ESTATAL PARA EL FOMENTO DE LAS ACTIVIDADES ARTESANALES EN CAMPECHE

Concepto	Egresos					Subejercicio
	Aprobado	Ampliaciones (Reducciones)	Modificado	Devengado	Pagado	
	1	2	3 = (1 + 2)	4	5	
Gobierno	501,924.00	0.00	501,924.00	501,924.00	501,924.00	0.00
Legislación	501,924.00	0.00	501,924.00	501,924.00	501,924.00	0.00
Justicia	0.00	0.00	0.00	0.00	0.00	0.00
Coordinación de la Política de Gobierno	0.00	0.00	0.00	0.00	0.00	0.00
Relaciones Exteriores	0.00	0.00	0.00	0.00	0.00	0.00
Asuntos Financieros y Hacendarios	0.00	0.00	0.00	0.00	0.00	0.00
Seguridad Nacional	0.00	0.00	0.00	0.00	0.00	0.00
Asuntos de Orden Público y de Seguridad Interior	0.00	0.00	0.00	0.00	0.00	0.00
Otros Servicios Generales	0.00	0.00	0.00	0.00	0.00	0.00
Desarrollo Social	0.00	0.00	0.00	0.00	0.00	0.00
Protección Ambiental	0.00	0.00	0.00	0.00	0.00	0.00
Vivienda y Servicios a la Comunidad	0.00	0.00	0.00	0.00	0.00	0.00
Salud	0.00	0.00	0.00	0.00	0.00	0.00
Recreación, Cultura y Otras Manifestaciones Sociales	0.00	0.00	0.00	0.00	0.00	0.00
Educación	0.00	0.00	0.00	0.00	0.00	0.00
Protección Social	0.00	0.00	0.00	0.00	0.00	0.00
Otros Asuntos Sociales	0.00	0.00	0.00	0.00	0.00	0.00
Desarrollo Económico	18,922,909.00	1,850,976.77	20,773,885.77	19,479,186.43	19,422,168.21	1,294,699.34
Asuntos Económicos, Comerciales y Laborales en General	18,922,909.00	1,850,976.77	20,773,885.77	19,479,186.43	19,422,168.21	1,294,699.34
Agropecuaria, Silvicultura, Pesca y Caza	0.00	0.00	0.00	0.00	0.00	0.00
Combustibles y Energía	0.00	0.00	0.00	0.00	0.00	0.00
Minería, Manufacturas y Construcción	0.00	0.00	0.00	0.00	0.00	0.00
Transporte	0.00	0.00	0.00	0.00	0.00	0.00
Comunicaciones	0.00	0.00	0.00	0.00	0.00	0.00
Turismo	0.00	0.00	0.00	0.00	0.00	0.00
Ciencia, Tecnología e Innovación	0.00	0.00	0.00	0.00	0.00	0.00
Otras Industrias y Otros Asuntos Económicos	0.00	0.00	0.00	0.00	0.00	0.00
Otras no Clasificadas en Funciones Anteriores	0.00	0.00	0.00	0.00	0.00	0.00
Transacciones de la Deuda Pública / Costo Financiero de la Deuda	0.00	0.00	0.00	0.00	0.00	0.00
Transferencias, Participaciones y Aportaciones entre Diferentes Niveles y Órdenes de Gobierno	0.00	0.00	0.00	0.00	0.00	0.00
Sanearamiento del Sistema Financiero	0.00	0.00	0.00	0.00	0.00	0.00
Adeudos de Ejercicios Fiscales Anteriores	0.00	0.00	0.00	0.00	0.00	0.00
Total del Gasto	19,424,833.00	1,850,976.77	21,275,809.77	19,981,110.43	19,924,092.21	1,294,699.34


 Luis Daniel Rodríguez Muñoz
 Director General
 Autoriza

Tatiana Macossay Arteaga
 Directora Comercial
 Revisa

Andrea Perera Fleischer
 Directora de Administración y Finanzas
 Elabora



CUENTA PÚBLICA 2023
Endeudamiento Neto
Del 1o. de enero al 31 de diciembre de 2023
(Cifras en Pesos)

ENTE PÚBLICO: INSTITUTO ESTATAL PARA EL FOMENTO DE LAS ACTIVIDADES ARTESANALES EN CAMPECHE

Identificación de Crédito o Instrumento	Colocación	Amortización	Endeudamiento Neto
	A	B	C = A - B
Creditos Bancarios			
No se generó información referente a Endeudamiento Neto durante el Ejercicio Fiscal 2023.	0.00	0.00	0.00
Total Créditos Bancarios	0.00	0.00	0.00
Otros Instrumentos de Deuda			
Total Otros Instrumentos de Deuda			
TOTAL	0.00	0.00	0.00

Luis Daniel Rodríguez Muñoz

Director General
Autoriza

Tatiana Macossay Arteaga

Directora Comercial
Revisa

Andrea Perera Fleischer

Directora de Administración y Finanzas
Elabora



CUENTA PÚBLICA 2023
Intereses de la Deuda
Del 1o. de enero al 31 de diciembre de 2023
(Cifras en Pesos)

ENTE PÚBLICO: INSTITUTO ESTATAL PARA EL FOMENTO DE LAS ACTIVIDADES ARTESANALES EN CAMPECHE

Identificación de Crédito o Instrumento	Devengado	Pagado
Créditos Bancarios		
No se generó información relacionada a Intereses de la Deuda durante el Ejercicio Fiscal 2023.	0.00	0.00
Total Créditos Bancarios:	0.00	0.00
Otros Instrumentos de Deuda		
Total Otros Instrumentos de Deuda:		
TOTAL:	0.00	0.00

Luis Daniel Rodríguez Muñoz

Director General
Autoriza

Tatiana Macossay Arteaga

Directora Comercial
Revisa

Andrea Perera Fleischer

Directora de Administración y Finanzas
Elabora



CUENTA PÚBLICA 2023
ENTE PÚBLICO: INSTITUTO ESTATAL PARA EL FOMENTO DE LAS ACTIVIDADES
ARTESANALES EN CAMPECHE
Flujo de Fondos
Del 1o. de enero al 31 de diciembre de 2023

Concepto	Estimado / Aprobado	Devengado	Recaudado / Pagado
Rubros de Ingresos	19,424,833.00	21,275,810.77	21,275,810.77
Impuestos	0.00	0.00	0.00
Cuotas y Aportaciones de Seguridad Social	0.00	0.00	0.00
Contribuciones de Mejoras	0.00	0.00	0.00
Derechos	0.00	0.00	0.00
Productos	0.00	0.00	0.00
Aprovechamientos	0.00	0.00	0.00
Ingresos por Venta de Bienes, Prestación de Servicios y Otros Ingresos	3,860,004.00	5,717,095.43	5,717,095.43
Participaciones, Aportaciones, Convenios, Incentivos Derivados de la Colaboración Fiscal y Fondos Distintos de Aportaciones	0.00	0.00	0.00
Transferencias, Asignaciones, Subsidios y Subvenciones, y Pensiones y Jubilaciones	15,564,829.00	15,558,715.34	15,558,715.34
Ingresos Derivados de Financiamientos	0.00	0.00	0.00
Capítulos de Gasto	19,424,833.00	19,981,110.43	19,924,092.21
Servicios Personales	14,817,741.00	13,376,627.34	13,376,627.34
Materiales y Suministros	2,231,941.00	3,881,589.16	3,824,570.94
Servicios Generales	2,375,151.00	2,697,080.72	2,697,080.72
Transferencias, Asignaciones, Subsidios y Otras Ayudas	0.00	7,900.00	7,900.00
Bienes Muebles, Inmuebles e Intangibles	0.00	17,913.21	17,913.21
Inversión Pública	0.00	0.00	0.00
Inversiones Financieras y Otras Provisiones	0.00	0.00	0.00
Participaciones y Aportaciones	0.00	0.00	0.00
Deuda Pública	0.00	0.00	0.00
Total de las operaciones	0.00	1,294,700.34	1,351,718.56

Luis Daniel Rodríguez Muñoz

Director General
Autoriza

Tatiana Macossay Arteaga

Directora Comercial
Revisa

Andrea Perera Fleischer

Directora de Administración y Finanzas
Elabora



CUENTA PÚBLICA 2023
Indicadores de Postura Fiscal
Del 1o. de enero al 31 de diciembre de 2023
(Cifras en Pesos)

ENTE PÚBLICO: INSTITUTO ESTATAL PARA EL FOMENTO DE LAS ACTIVIDADES ARTESANALES EN CAMPECHE

Concepto	Estimado/Aprobado	Devengado	Recaudado/Pagado ³
I. Ingresos Presupuestarios (I=1+2)	19,424,833.00	21,275,810.77	21,275,810.77
1. Ingresos del Gobierno de la Entidad Federativa ¹	0.00	0.00	0.00
2. Ingresos del Sector Paraestatal ¹	19,424,833.00	21,275,810.77	21,275,810.77
II. Egresos Presupuestarios (II=3+4)	19,424,833.00	19,981,110.43	19,924,092.21
3. Egresos del Gobierno de la Federativa ²	0.00	0.00	0.00
4. Egresos del Sector Paraestatal ²	19,424,833.00	19,981,110.43	19,924,092.21
III. Balance Presupuestario (Superávit o Déficit) (III=I - II)	0.00	1,294,700.34	1,351,718.56

Concepto	Estimado/Aprobado	Devengado	Recaudado/Pagado ³
III. Balance presupuestario (Superávit o Déficit)	0.00	1,294,700.34	1,351,718.56
IV. Intereses, Comisiones y Gastos de la Deuda	0.00	0.00	0.00
V. Balance Primario (Superávit o Déficit) (V= III + IV)	0.00	1,294,700.34	1,351,718.56

Concepto	Estimado/Aprobado	Devengado	Recaudado/Pagado ³
A. Financiamiento	0.00	0.00	0.00
B. Amortización de la deuda	0.00	0.00	0.00
C. Financiamiento Neto	0.00	0.00	0.00

1. Los Ingresos que se presentan son los ingresos presupuestarios totales sin incluir los ingresos por financiamientos. Los Ingresos del Gobierno de la Entidad Federativa corresponden a los del Poder Ejecutivo, Legislativo Judicial y Autónomos

2. Los egresos que se presentan son los egresos presupuestarios totales sin incluir los egresos por amortización. Los egresos del Gobierno de la Entidad Federativa corresponden a los del Poder Ejecutivo, Legislativo, Judicial y Órganos Autónomos

3. Para Ingresos se reportan los ingresos recaudados; para egresos se reportan los egresos pagados

Luis Daniel Rodríguez Muñoz

Director General
Autoriza

Tatiana Macossay Arteaga

Directora Comercial
Revisa

Andrea Perera Fleischer

Directora de Administración y Finanzas
Elabora



CUENTA PÚBLICA 2023
Gasto por Categoría Programática
Del 1o. de enero al 31 de diciembre de 2023
(Cifras en Pesos)

ENTE PÚBLICO: INSTITUTO ESTATAL PARA EL FOMENTO DE LAS ACTIVIDADES ARTESANALES EN CAMPECHE

Concepto	Egresos					Subejercicio 6 = (3 - 4)
	Aprobado 1	Ampliaciones/ (Reducciones) 2	Modificado 3 = (1 + 2)	Devengado 4	Pagado 5	
Programas	19,424,833.00	1,850,976.77	21,275,809.77	19,981,110.43	19,924,092.21	1,294,699.34
Subsidios: Sector Social y Privado o Entidades Federativas y Municipios	0.00	0.00	0.00	0.00	0.00	0.00
Sujetos a Reglas de Operación	0.00	0.00	0.00	0.00	0.00	0.00
Otros Subsidios	0.00	0.00	0.00	0.00	0.00	0.00
Desempeño de la Funciones	19,424,833.00	1,850,976.77	21,275,809.77	19,981,110.43	19,924,092.21	1,294,699.34
Prestación de Servicios Públicos	0.00	0.00	0.00	0.00	0.00	0.00
Provisión de Bienes Públicos	0.00	0.00	0.00	0.00	0.00	0.00
Planeación, seguimiento y evaluación de políticas públicas	0.00	0.00	0.00	0.00	0.00	0.00
Promoción y fomento	19,424,833.00	1,850,976.77	21,275,809.77	19,981,110.43	19,924,092.21	1,294,699.34
Regulación y supervisión	0.00	0.00	0.00	0.00	0.00	0.00
Funciones de las Fuerzas Armadas (Únicamente Gobierno Federal)	0.00	0.00	0.00	0.00	0.00	0.00
Específicos	0.00	0.00	0.00	0.00	0.00	0.00
Proyectos de Inversión	0.00	0.00	0.00	0.00	0.00	0.00
Administrativos y de Apoyo	0.00	0.00	0.00	0.00	0.00	0.00
Apoyo al proceso presupuestario y para mejorar la eficiencia Institucional	0.00	0.00	0.00	0.00	0.00	0.00
Apoyo a la función pública y al mejoramiento de la función	0.00	0.00	0.00	0.00	0.00	0.00
Operaciones Ajenas	0.00	0.00	0.00	0.00	0.00	0.00
Compromisos	0.00	0.00	0.00	0.00	0.00	0.00
Obligaciones de Cumplimiento de resolución jurisdiccional	0.00	0.00	0.00	0.00	0.00	0.00
Desastres Naturales	0.00	0.00	0.00	0.00	0.00	0.00
Obligaciones	0.00	0.00	0.00	0.00	0.00	0.00
Pensiones y Jubilaciones	0.00	0.00	0.00	0.00	0.00	0.00
Aportaciones a la seguridad social	0.00	0.00	0.00	0.00	0.00	0.00
Aportaciones a fondos de estabilización	0.00	0.00	0.00	0.00	0.00	0.00
Aportaciones a fondos de inversión y reestructura de pensiones	0.00	0.00	0.00	0.00	0.00	0.00
Programas de Gasto Federalizado (Gobierno Federal)	0.00	0.00	0.00	0.00	0.00	0.00
Gasto Federalizado	0.00	0.00	0.00	0.00	0.00	0.00
Participaciones a entidades federativas y municipios	0.00	0.00	0.00	0.00	0.00	0.00
Costo financiero, deuda o apoyos a deudores y ahorradores de la banca	0.00	0.00	0.00	0.00	0.00	0.00
Adeudos de ejercicios fiscales anteriores	0.00	0.00	0.00	0.00	0.00	0.00
Total Del Gasto	19,424,833.00	1,850,976.77	21,275,809.77	19,981,110.43	19,924,092.21	1,294,699.34

Luis Daniel Rodríguez Muñoz

 Director General
 Autoriza

Tatiana Macossay Arteaga

 Directora Comercial
 Revisa

Andrea Perera Fleischer

 Directora de Administración y Finanzas
 Elabora




CUENTA PÚBLICA 2023
INSTITUTO ESTATAL PARA EL FOMENTO DE LAS ACTIVIDADES ARTESANALES EN CAMPECHE
PROGRAMAS Y PROYECTOS DE INVERSIÓN
Del 01/Ene/2023 al 31/Dic/2023

No se ha generado información al 31 de Diciembre de 2023

Bajo protesta de decir verdad declaramos que los Estados Financieros y sus Notas son razonablemente correctos y responsabilidad del emisor.



Luis Daniel Rodríguez Muñoz
Director General
Autoriza



Andrea Perera Fleischer
Directora De Administración Y Finanzas
Elabora



Tatiana Macossay Arteaga
Directora Comercial
Revisa



CUENTA PÚBLICA 2023
INSTITUTO ESTATAL PARA EL FOMENTO DE LAS
ACTIVIDADES ARTESANALES EN CAMPECHE
Indicadores de Resultados
Del 01/ene/2023 Al 31/dic./2023

Indicador	Resultado	Parametro
01.- LIQUIDEZ (Activo Circulante / Pasivo Circulante)		
$\$2,842,829.66 / \$317,645.26$ Se dispone de 8.95 de activo circulante para pagar cada \$1.00 de obligaciones a corto plazo. Por lo que se cuenta con liquidez.	8.95	a) Positivo = mayor de 1.1 veces b) Aceptable = de 1.0 a 1.1 veces c) No aceptable = menor a 1.0 veces
02.- MÁRGEN DE SEGURIDAD ((Activo Circulante - Pasivo Circulante) / Pasivo Circulante)		
$(\$2,842,829.66 - \$317,645.26) / \$317,645.26$ Se cuenta con un nivel positivo de margen de seguridad para solventar contingencias.	794.96%	a) Positivo = mayor a 35% b) Aceptable = de 0% a 35% c) No aceptable = menor a 0%
03.- PROPORCIÓN DEL PASIVO A CORTO PLAZO SOBRE EL PASIVO TOTAL (Pasivo Circulante/Pasivo Total)		
$(\$317,645.26 / \$317,645.26)$ El resultado indica que el financiamiento a corto plazo predomina respecto al pasivo a largo plazo.	100.00%	a) Positivo = mayor o igual a 50% b) No Aceptable = menor a 50%
04.- SOLVENCIA (Pasivo Total / Activo Total)		
$\$317,645.26 / \$4,323,395.74$ Se cuenta con un nivel positivo de solvencia para cumplir con sus compromisos a largo plazo.	7.34%	a) Positivo = mayor a 35% b) Aceptable = de 0% a 35% c) No aceptable = menor a 0%
05.- AUTONOMÍA FINANCIERA (Ingresos Propios / Ingresos Totales)		
$\$21,275,810.77 / \$21,275,810.77$ El resultado refleja el porcentaje de los ingresos propios, por lo que se cuenta con autonomía financiera.	100.00%	a) Positivo = mayor o igual a 50% b) No aceptable = menor a 50%
06.- AUTONOMÍA FINANCIERA PARA CUBRIR EL GASTO CORRIENTE (Ingresos Propios / Gasto Corriente)		
$\$21,275,810.77 / \$19,963,197.22$ El gasto corriente es cubierto en un 106.57% con recursos propios, por lo cual se cuenta con un nivel positivo de autonomía financiera, para cubrir su gasto corriente.	106.57%	a) Positivo = mayor al 55% b) Aceptable = 45% al 55% c) No aceptable = menor al 5%
07.- REALIZACIÓN DE INVERSIONES, SERVICIOS Y BENEFICIO SOCIAL (Gasto de capital / Otros Ingresos)		
	0.00	a) Positivo = mayor al 70% b) Aceptable = 60% al 70% c) No aceptable = menor al 60%
08.- RESULTADO FINANCIERO ((Saldo Inicial + Ingresos Totales) / Gasto Total)		
$\$2,401,967.84 + \$21,275,810.77 / \$19,981,110.43$ Se cuenta con un nivel Positivo de equilibrio financiero en la administración de los recursos.	1.19	a) Positivo = Igual o mayor a 1 b) No Aceptable = Menor a 1
09.- PROPORCIÓN DEL GASTO CORRIENTE SOBRE EL GASTO TOTAL (Gasto corriente / Gasto Total)		
$\$19,963,197.22 / \$19,981,110.43$ El gasto corriente representan el 99.91% del gasto total.	99.91%	

10.- PROPORCIÓN DE LOS SERVICIOS PERSONALES S/GASTO CORRIENTE (Servicios Personales/Gasto corriente)

\$13,376,627.34 / \$19,963,197.22

67.00%

Los servicios personales representan el 67.00% del gasto corriente.

Nombre del Indicador: Proporción Gasto de Operación (corriente)

Objetivo del Indicador:

Determinar la participación del gasto de operacion con respecto al total de egresos

Variables que intervienen:

TGO= Total de Gasto de Operación(corriente) TE= Total de Egresos

Unidad de Medida:

Porcentaje

Base de Comparación

Presupuesto de Egresos de ejercicios anteriores


Formula:

$$\frac{TGO}{TE} \times 100$$

Medios de Verificación:

Presupuesto de Egresos o Cuenta Pública

	Miles de pesos	Indicador
TGO	\$19,963,197.00	93.83 %
TE	\$21,275,810.00	



Bajo protesta de decir verdad declaramos que los Estados Financieros y sus notas, son razonablemente correctos y son responsabilidad del emisor.

 Luis Daniel Rodríguez Muñoz
 Director General
 Autoriza

 Andrea Perera Fleischer
 Directora De Administración Y Finanzas
 Elabora

 Tatiana Macossay Arteaga
 Directora Comercial
 Revisa



CUENTA PÚBLICA 2023
Relación de Bienes Inmuebles que Componen el Patrimonio
(Cifras en Pesos)

ENTE PÚBLICO: INSTITUTO ESTATAL PARA EL FOMENTO DE LAS ACTIVIDADES ARTESANALES EN CAMPECHE

Código	Descripción del Bien Inmueble	Valor en libros
1	El INEFAAC no cuenta con bienes inmuebles propios al 31 de Diciembre de 2023.	0.00
2	Local otorgado al INEFAAC mediante acuerdo de destino 008/INM/2021. Valor Catastral \$ 1,171,441.82 ubicado en Local 206 Torre A Torres de Cristal Malecón Col. San Román C.P. 24040 Campeche, Campeche.	0.00
3	Edificio Tukulná otorgado al INEFAAC mediante acuerdo administrativo 062/INM/2018. Valor catastral \$2,099,747.29 ubicado en Calle 10 número 333 entre 59 y 61 Colonia Centro C.P. 24000 Campeche, Campeche.	0.00

Luis Daniel Rodríguez Muñoz

Director General
Autoriza

Tatiana Macossay Arteaga

Directora Comercial
Revisa

Andrea Perera Fleischer

Directora de Administración y Finanzas
Elabora



CUENTA PÚBLICA 2023
Relación de Bienes Muebles que Componen el Patrimonio
(Cifras en Pesos)

ENTE PÚBLICO: INSTITUTO ESTATAL PARA EL FOMENTO DE LAS ACTIVIDADES ARTESANALES EN CAMPECHE

Código	Descripción del Bien Mueble	Valor en Libros
5111000086-1	SILLA SECRETARIAL	485.44
5111000086-2	SILLA SECRETARIAL	485.44
5661000048-1	MALETA	100.00
5661000087-1	REGULADOR	100.00
5311000004-2	ANAQUEL	89.00
5651000088-1	TELEFONO	100.00
5111000029-4	ANAQUEL	100.00
5491000007-1	ESCALERA	100.00
5311000004-3	ANAQUEL	100.00
5311000004-5	ANAQUEL	100.00
5111000071-1	PIZARRON	100.00
5311000004-6	ANAQUEL	100.00
5311000004-1	ANAQUEL	100.00
5111000028-1	ESCRITORIO	100.00
5111000063-1	MESA	100.00
5111000086-4	SILLA SECRETARIAL	870.00
5661000087-12	REGULADOR	485.44
5111000036-1	GAVETERO	100.00
5111000086-5	SILLA SECRETARIAL	870.00
5111000068-1	BASTIDORES	868.00
5111000088-7	SILLON	669.70
5111000080-1	ROTAFOLIO	100.00
5111000086-22	SILLA SECRETARIAL	485.44
5111000002-1	ARCHIVERO	100.00
5111000088-1	SILLON	1,047.19
5191000108-1	MAQUINA	100.00
5191000108-2	MAQUINA	100.00
5311000004-7	ANAQUEL	100.00
5111000086-6	SILLA SECRETARIAL	870.00
5311000004-8	ANAQUEL	100.00
5191000142-1	PLANCHA	100.00
5191000142-2	PLANCHA	100.00
5111000063-3	MESA	100.00
5111000063-10	MESA	100.00
5191000108-3	MAQUINA	100.00
5111000063-4	MESA	100.00
5111000086-7	SILLA SECRETARIAL	870.00
5621000261-1	TALADRO	100.00
5191000177-1	TOCADOR	100.00
5191000162-1	ROPERO	100.00
5191000140-1	PODIUM/ATRIL	100.00
5311000004-9	ANAQUEL	389.00
5311000004-10	ANAQUEL	100.00
5691000207-1	MANIQUIS COMPLETOS	12,804.00
5691000207-2	MANIQUIS COMPLETOS	6,432.00

CS

Handwritten signature



CUENTA PÚBLICA 2023
Relación de Bienes Muebles que Componen el Patrimonio
(Cifras en Pesos)

Código	Descripción del Bien Mueble	Valor en Libros
5691000207-3	MANIQUIS	5,280.00
5691000207-4	MANIQUIS	1,860.00
5111000095-1	VITRINA	100.00
5111000095-2	VITRINA	100.00
5111000042-1	LOCKER	200.00
5191000013-1	CAJA REGISTRADORA	100.00
5651000089-1	TELEFONO	100.00
5111000028-2	CONJUNTO EJECUTIVO	4,515.00
5111000086-10	SILLA EJECUTIVA	805.50
5111000086-11	SILLA DE TRABAJO	3,734.72
5111000063-5	MESA DE TRABAJO	726.80
5641000001-4	MINI SPLIT	100.00
5191000070-1	EXTINGUIDOR	100.00
5111000086-9	SILLA SECRETARIAL	870.00
5111000042-2	LOCKER	100.00
5191000013-2	CAJA REGISTRADORA	1,438.96
5111000088-2	SILLON	100.00
5651000089-2	TELEFONO	100.00
5111000063-9	MESA	100.00
5111000086-8	SILLA SECRETARIAL	1,680.00
5641000001-3	MINISPLIT	100.00
5191000070-3	EXTINGUIDOR	100.00
5151000072-2	NO BREAK	271.00
5151000072-3	NO BREAK	271.00
5641000001-2	MINISPLIT	100.00
5191000070-2	EXTINGUIDOR	100.00
5211000086-1	TELEVISOR	100.00
5111000002-2	ARCHIVERO	100.00
5651000089-4	CONMUTADOR	100.00
5111000063-6	MESA	100.00
5111000033-1	GABINETE	100.00
5111000086-18	SILLA SECRETARIAL	485.44
5151000072-4	NO-BREAK	100.00
5111000002-5	ARCHIVERO	100.00
5311000196-1	CREDENZA	100.00
5111000088-3	SILLON	659.70
5111000088-4	SILLON	659.70
5191000100-1	MAMPARAS	1,603.31
5111000086-13	SILLA SECRETARIAL	485.44
5661000087-7	REGULADOR	100.00
5111000033-2	GABINETE	100.00
5191000100-2	MAMPARAS	1,603.31
5111000086-14	SILLA SECRETARIAL	100.00
5661000087-8	REGULADOR	100.00
5651000089-5	TELEFONO	100.00
5111000002-3	ARCHIVERO	100.00
5111000002-4	ARCHIVERO	100.00

00

H. S. S.



CUENTA PÚBLICA 2023
Relación de Bienes Muebles que Componen el Patrimonio
(Cifras en Pesos)

Código	Descripción del Bien Mueble	Valor en Libros
5191000116-1	MAQUINA ESCRIBIR	100.00
5111000063-7	MESA	100.00
5191000100-3	MAMPARAS	1,603.31
5651000089-6	TELEFONO	100.00
5661000087-9	REGULADOR	100.00
5111000086-15	SILLA SECRETARIAL	485.44
5111000088-5	SILLON	669.70
5191000100-4	MAMPARAS	1,603.31
5111000002-7	ARCHIVERO	100.00
5111000086-16	SILLA SECRETARIAL	100.00
5151000072-1	NOBREAK	432.20
5191000100-5	MAMPARAS	1,603.31
5111000088-6	SILLON	1,047.19
5211000049-1	MICROFONO	100.00
5231000054-1	TRIPIE	100.00
5111000063-2	ARCHIVERO	100.00
5111000063-8	MESA	100.00
5111000086-17	SILLA SECRETARIAL	100.00
5651000089-7	TELEFONO	100.00
5111000002-6	ARCHIVERO	100.00
5111000026-1	ESCRITORIO SECRETARIAL	1,269.70
5191000056-1	ENMICADORA	100.00
5111000086-19	SILLA SECRETARIAL	841.34
5191000100-6	MAMPARAS	1,603.31
5151000072-6	NOBREAK	472.00
5661000087-16	REGULADOR	100.00
5151000049-1	KIT	100.00
5191000100-7	MAMPARAS	1,603.31
5661000087-13	REGULADOR	100.00
5111000086-20	SILLA SECRETARIAL	485.44
5651000089-8	TELEFONO	100.00
5191000100-8	MAMPARAS	1,603.31
5111000086-21	SILLA SECRETARIAL	485.44
5651000089-9	TELEFONO BASICO	50.00
5661000087-14	REGULADOR	100.00
5111000029-2	ESTANTES	3,050.00
5111000033-3	ESTANTES	5,903.45
5111000086-23	SILLAS	9,056.56
5111000086-25	SILLAS	1,167.07
5111000086-24	SILLAS	1,542.76
5191000013-7	CAJA REGISTRADORA	10,711.30
5191000108-4	MÁQUINA COSER, ELÉCTRICA O MECÁNICA	8,735.17
5191000108-5	MÁQUINA COSER, ELÉCTRICA O MECÁNICA	8,735.18
5191000108-6	MÁQUINA COSER, ELÉCTRICA O MECÁNICA	8,735.19
5191000108-7	MÁQUINA COSER, ELÉCTRICA O MECÁNICA	8,735.19
5191000108-8	MÁQUINA COSER, ELÉCTRICA O MECÁNICA	10,379.60
5191000108-9	MÁQUINA COSER, ELÉCTRICA O MECÁNICA	10,379.60

CS

[Firma manuscrita]



CUENTA PÚBLICA 2023
Relación de Bienes Muebles que Componen el Patrimonio
(Cifras en Pesos)

Código	Descripción del Bien Mueble	Valor en Libros
5191000108-10	MÁQUINA COSER, ELÉCTRICA O MECÁNICA	10,379.60
5191000108-11	MÁQUINA COSER, ELÉCTRICA O MECÁNICA	12,055.56
5191000108-12	MÁQUINA COSER, ELÉCTRICA O MECÁNICA	12,055.56
5191000142-3	PLANCHA	2,869.91
5691000207-5	MANIQUÍES	5,047.19
5691000207-6	MANIQUÍES	5,226.56
5111000086-26	SILLA	859.17
5111000086-27	SILLA	859.17
5111000086-28	SILLA	859.17
5111000086-29	SILLA	859.17
5111000086-30	SILLA	859.17
5111000086-31	SILLA	859.17
5111000086-32	SILLA	859.17
5111000086-33	SILLA	859.17
5111000086-34	SILLA	859.17
5111000086-35	SILLA	859.17
5111000086-36	SILLA	859.17
5111000086-37	SILLA	859.17
5111000086-38	SILLA	859.17
5111000086-39	SILLA	859.17
5111000086-40	SILLA	859.17
5111000086-41	SILLA	859.17
5111000086-42	SILLA	859.17
5111000086-43	SILLA	859.17
5111000086-44	SILLA	859.17
5111000086-45	SILLA	859.17
5111000086-46	SILLA	859.17
5321000170-1	ESPEJO FRONTAL	4,892.38
5691000257-1	RACKS	5,644.67
5191000092-1	LÁMPARA TECHO	411.27
5191000092-2	LÁMPARA TECHO	411.27
5191000092-3	LÁMPARA TECHO	411.27
5191000092-4	LÁMPARA TECHO	411.27
5191000092-5	LÁMPARA TECHO	411.27
5191000092-6	LÁMPARA TECHO	411.27
5191000092-7	LÁMPARA TECHO	411.27
5191000092-8	LÁMPARA TECHO	411.27
5191000092-9	LÁMPARA TECHO	411.27
5191000092-10	LÁMPARA TECHO	411.27
5111000033-4	GABINETE PARA ARCHIVO	4,506.45
5111000033-5	GABINETE PARA ARCHIVO	4,506.45
5111000033-6	GABINETE PARA ARCHIVO	4,506.45
5621000122-1	ESTUFAS	44,902.00
5191000067-1	ESTUFÓN	12,433.60
5191000082-1	HORNO DE MICROONDAS (GAS O ELÉCTRICO)	11,389.60
5621000174-1	MEZCLADORA-BATIDORA INDUSTRIAL	19,950.40
5621000174-2	MEZCLADORA-BATIDORA INDUSTRIAL	19,950.40

os

Handwritten signature and initials at the bottom left of the page.



CUENTA PÚBLICA 2023
Relación de Bienes Muebles que Componen el Patrimonio
(Cifras en Pesos)

Código	Descripción del Bien Mueble	Valor en Libros
5621000174-3	MEZCLADORA-BATIDORA INDUSTRIAL	19,950.40
5191000098-1	LICUADORA (COCINA)	11,128.60
5191000098-2	LICUADORA (COCINA)	11,128.60
5191000098-3	LICUADORA (COCINA)	11,128.60
5191000098-4	LICUADORA (COCINA)	11,128.60
5111000029-5	ESTANTE	8,466.40
5111000029-6	ESTANTE	8,466.40
5691000083-1	BÁSCULA	1,419.40
5671000062-1	MÁQUINA RECTIFICADORA	2,584.90
5671000062-2	MÁQUINA RECTIFICADORA	2,584.90
5671000062-3	MÁQUINA RECTIFICADORA	2,584.90
5671000131-1	SIERRA ELÉCTRICA	18,333.99
5671000131-2	SIERRA ELÉCTRICA	18,333.99
5671000131-3	SIERRA ELÉCTRICA	18,333.99
5631000055-1	LIJADORA	7,370.20
5631000055-2	LIJADORA	7,370.20
5621000117-1	ESMERIL	6,339.69
5621000117-2	ESMERIL	6,339.69
5671000144-1	TALADRO RADIAL	6,403.60
5621000053-1	DESBASTADORA	3,768.40
5621000053-2	DESBASTADORA	3,768.40
5621000053-3	DESBASTADORA	3,768.40
5671000129-1	SIERRA CINTA	18,044.20
5671000131-4	SERRUCHO P/EBANISTA	4,356.99
5671000131-5	SERRUCHO P/EBANISTA	4,356.99
5671000131-6	SERRUCHO P/EBANISTA	4,356.99
5671000042-1	JGO DE FRESAS	793.00
5671000042-2	JGO DE FRESAS	793.00
5671000042-3	JGO DE FRESAS	793.00
5671000037-1	FORMÓN 1-1/2	167.49
5671000037-2	FORMÓN 1-1/2	167.49
5671000037-3	FORMÓN 1-1/2	167.49
5671000037-4	FORMÓN 1 1/4	167.49
5671000037-5	FORMÓN 1 1/4	167.49
5671000037-6	FORMÓN 1 1/4	167.49
5671000037-7	FORMÓN 1	167.49
5671000037-8	FORMÓN 1	167.49
5671000037-9	FORMÓN 1	167.49
5671000037-10	FORMÓN 7/8	135.10
5671000037-11	FORMÓN 7/8	135.10
5671000037-12	FORMÓN 7/8	135.10
5671000037-13	FORMÓN 3/4	135.10
5671000037-14	FORMÓN 3/4	135.10
5671000037-15	FORMÓN 3/4	135.10
5671000037-16	FORMÓN 5/8	135.10
5671000037-17	FORMÓN 5/8	135.10
5671000037-18	FORMÓN 5/8	135.10

OS

Handwritten signature



CUENTA PÚBLICA 2023
Relación de Bienes Muebles que Componen el Patrimonio
(Cifras en Pesos)

Código	Descripción del Bien Mueble	Valor en Libros
5671000037-19	FORMON 1/2	135.10
5671000037-20	FORMON 1/2	135.10
5671000037-21	FORMON 1/2	135.10
5671000037-22	FORMÓN 3/8	135.10
5671000037-23	FORMÓN 3/8	135.10
5671000037-24	FORMÓN 3/8	135.10
5671000037-25	FORMÓN 1/4	135.10
5671000037-26	FORMÓN 1/4	135.10
5671000037-27	FORMÓN 1/4	135.10
5671000037-28	JGO DE GUBIAS	2,575.00
5671000037-29	JGO DE GUBIAS	2,575.00
5671000037-30	JGO DE GUBIAS	2,575.00
5321000046-1	GUBIAS DE DETALLE	1,670.50
5321000046-2	GUBIAS DE DETALLE	1,670.50
5321000046-3	GUBIAS DE DETALLE	1,670.50
5671000127-1	MARTILLO 16 OZ	185.49
5671000127-2	MARTILLO 16 OZ	185.49
5671000127-3	MARTILLO 16 OZ	185.49
5671000130-1	FILO P/SEGUETA	24.99
5671000130-2	FILO P/SEGUETA	24.99
5671000130-3	FILO P/SEGUETA	24.99
5671000130-4	FILO P/SEGUETA	24.99
5671000130-5	FILO P/SEGUETA	24.99
5671000130-6	FILO P/SEGUETA	24.99
5671000130-7	FILO P/SEGUETA	24.99
5671000130-8	FILO P/SEGUETA	24.99
5671000130-9	FILO P/SEGUETA	24.99
5671000130-10	FILO P/SEGUETA	24.99
5671000130-11	FILO P/SEGUETA	24.99
5671000130-12	FILO P/SEGUETA	24.99
5671000130-13	FILO P/SEGUETA	24.99
5671000130-14	FILO P/SEGUETA	24.99
5671000130-15	FILO P/SEGUETA	24.99
5671000130-16	FILO P/SEGUETA	24.99
5671000130-17	FILO P/SEGUETA	24.99
5671000130-18	FILO P/SEGUETA	24.99
5671000130-19	FILO P/SEGUETA	24.99
5671000130-20	FILO P/SEGUETA	24.99
5671000130-21	FILO P/SEGUETA	24.99
5671000130-22	FILO P/SEGUETA	24.99
5671000130-23	FILO P/SEGUETA	24.99
5671000130-24	FILO P/SEGUETA	24.99
5671000130-25	FILO P/SEGUETA	24.99
5621000277-1	TORNO PARA MADERA	19,990.54
5671000129-2	SERRUCHO P/EBANISTA	116.19
5671000129-3	SERRUCHO P/EBANISTA	116.19
5671000129-4	SERRUCHO P/EBANISTA	116.19

CS

CS
A. J.



CUENTA PÚBLICA 2023
Relación de Bienes Muebles que Componen el Patrimonio
(Cifras en Pesos)

Código	Descripción del Bien Mueble	Valor en Libros
5671000129-5	SERRUCHO DE 24	194.49
5671000129-6	SERRUCHO DE 24	194.49
5671000129-7	SERRUCHO DE 24	194.49
5671000065-1	ARCO P/SEGUETA	185.49
5671000065-2	ARCO P/SEGUETA	185.49
5671000065-3	ARCO P/SEGUETA	185.49
5631000059-1	MARTILLO DE CAUCHO	86.00
5631000059-2	MARTILLO DE CAUCHO	86.00
5631000059-3	MARTILLO DE CAUCHO	86.00
5671000011-1	CEPILLO CARPINTERO NUM 4	1,031.50
5671000011-2	CEPILLO CARPINTERO NUM 4	1,031.50
5671000011-3	CEPILLO CARPINTERO NUM 5	1,076.49
5671000011-4	CEPILLO CARPINTERO NUM 5	1,076.49
5191000146-1	DREMEL	2,093.50
5191000146-2	DREMEL	2,093.50
5191000146-3	DREMEL	2,093.50
5191000146-4	DREMEL	2,093.50
5191000146-5	DREMEL	2,093.50
5671000037-31	FLEXOMETRO	207.10
5671000037-32	FLEXOMETRO	207.10
5671000037-33	FLEXOMETRO	207.10
5671000037-34	FLEXOMETRO	207.10
5671000037-35	FLEXOMETRO	207.10
5671000037-36	FLEXOMETRO	207.10
5671000037-37	FLEXOMETRO	207.10
5111000054-1	MESA DE TRABAJO DE MADERA	10,000.00
5111000054-2	MESA DE TRABAJO DE MADERA	10,000.00
5111000054-3	MESA DE TRABAJO DE MADERA	10,000.00
5111000054-4	MESA DE TRABAJO DE MADERA	10,000.00
5671000140-1	TALADRO 10 MM	2,333.79
5671000140-2	TALADRO 10 MM	2,333.79
5671000140-3	TALADRO 10 MM	2,333.79
5621000122-2	HORNO A GAS 2 GAVETAS	41,874.40
5111000090-1	TANQUE GAS (ESTACIONARIO)	26,714.80
5671000153-1	TRITURADORA DE PAPEL	8,657.57
5151000044-1	IMPRESORA	100.00
5151000044-4	IMPRESORA	100.00
5211000052-1	CPU/MONITOR	49.34
5151000115-17	MEMORIA EXTERNA	34.45
5151000115-19	MEMORIA	100.00
5151000115-2	CPU	100.00
5211000052-9	MONITOR	100.00
5151000007-5	COMPUTADORA	100.00
5151000044-7	IMPRESORA	36.20
5211000052-2	MONITOR	40.30
5151000115-12	CPU	43.40
5151000007-4	LAPTOP	47.90

CS

[Handwritten signature]



CUENTA PÚBLICA 2023
Relación de Bienes Muebles que Componen el Patrimonio
(Cifras en Pesos)

Código	Descripción del Bien Mueble	Valor en Libros
5151000044-11	IMPRESORA	100.00
5151000044-5	IMPRESORA	100.00
5211000052-5	MONITOR	100.00
5151000115-4	CPU	100.00
5211000052-20	MONITOR	100.00
5151000115-11	CPU	100.00
5211000052-22	CPU/MONITOR	49.34
5151000085-2	SCANER	72.29
5151000115-8	MEMORIA EXTERNA	67.87
5151000007-1	LAPTOP	100.00
5151000044-6	IMPRESORA	100.00
5151000007-6	LAPTOP	100.00
5151000115-7	MEMORIA EXTERNA	34.45
5151000085-1	SCANER	106.07
5151000044-8	IMPRESORA	39.95
5211000052-13	MONITOR	100.00
5151000044-9	IMPRESORA	100.00
5211000052-15	MONITOR	40.30
5151000115-9	CPU	43.40
5151000007-7	COMPUTADORA checador	100.00
5151000007-3	LAPTOP	47.90
5151000115-16	UNIDAD DE MEMORIA	67.89
5211000052-17	MONITOR	40.30
5151000115-1	CPU	43.40
5151000044-10	IMPRESORA	35.08
5151000089-1	SERVIDOR	79.53
5211000052-19	MONITOR	100.00
5151000115-15	CPU	100.00
5151000115-10	UNIDAD CENTRAL	100.00
5151000007-8	COMPUTADORA PORTATIL	47.90
5211000052-24	MONITOR	100.00
5151000115-18	CPU	100.00
5151000007-2	COMPUTADORA	100.00
5211000052-6	MONITOR	100.00
5151000055-1	LECTOR	100.76
5151000115-14	MEMORIA	68.17
5151000007-9	LAPTOP	123.43
5151000080-1	PROYECTOR	104.87
5151000066-3	LAPTOP	110.99
5151000066-4	Laptop	109.48
5151000044-14	IMPRESORA	2,454.62
5151000007-10	COMPUTADORA	3,208.87
5151000115-20	CPU	2,468.01
5151000035-1	IMPRESORA DE CREDENCIALES	27,657.56
5151000085-3	SCANNER	10,712.80
5151000085-4	SCANNER	10,712.80
5151000085-5	SCANNER	4,832.61

CS

CS



CUENTA PÚBLICA 2023
Relación de Bienes Muebles que Componen el Patrimonio
(Cifras en Pesos)

Código	Descripción del Bien Mueble	Valor en Libros
5151000085-6	SCANNER	4,832.61
5151000080-2	PROYECTOR	15,844.52
5151000038-1	IMPRESORA	13,988.65
5151000035-2	IMPRESORA DE CREDENCIALES	23,196.16
5151000066-17	LAPTOP	16,974.00
5151000066-16	LAPTOP	16,974.00
5151000066-15	LAPTOP	16,974.00
5151000066-14	LAPTOP	16,974.00
5151000066-12	LAPTOP	16,974.00
5151000066-13	LAPTOP	16,974.00
5151000066-11	LAPTOP	16,974.00
5151000066-10	LAPTOP	16,974.00
5151000066-9	LAPTOP	16,974.00
5151000066-6	LAPTOP	16,974.00
5151000066-8	LAPTOP	16,974.00
5151000066-7	LAPTOP	16,974.00
5151000066-18	LAPTOP	16,974.00
5151000115-24	PC GAMER	16,560.02
5151000115-25	PC GAMER	16,560.02
5151000115-26	PC GAMER	16,560.02
5151000072-7	NO-BREAK	1,041.68
5151000072-8	NO-BREAK	1,041.68
5151000072-9	NO-BREAK	1,041.68
5151000043-1	ETIQUETADORA	9,255.64
5691000249-1	PROGRAMA ADMINPAQ	6,102.70
5691000249-2	PROGRAMA SAACG	8,000.00
5151000095-1	SOFTWARE DE CREACIÓN MULTIMEDIA	8,839.16
5231000010-1	DRON LIGERO Y PLEGABLE 3 AXIS	24,021.95
5231000010-2	DRON FLY MORE	6,355.40
5151000115-21	TARJETA MICRO SD	327.83
5151000115-22	TARJETA MICRO SD	327.83
5151000115-23	SANDISK MEMORIA EXTREME PRO	487.76
5231000011-1	DRON HANDHELD	7,333.69
5231000011-2	DRON ALPHA 7	29,251.49
5231000029-1	LENTE	10,642.95
5621000023-1	CARGADOR BATERÍAS SERIE Z	1,538.44
5621000023-2	CARGADOR BATERÍAS SERIE Z	1,538.44
5231000020-1	NEEWER FLASH P/CAMARA	1,420.64
5231000054-2	TRIPIE CÁMARA FOTOGRAFICA	1,466.94
5661000041-1	KIT DE MODIFICADORES DE LUZ	611.30
5111000089-1	ESTABILIZADOR PARA CAMARA DE VIDEO	15,560.25
5231000029-2	LENTE	10,513.41
5231000019-1	EQUIPO MICROFOTOGRAFICO	672.06
5231000053-1	TRIPIE CÁMARA CINE	377.68
5311000253-1	SOPORTE PARA CICLORAMA	1,253.29
5311000253-2	SOPORTE PARA CICLORAMA	2,102.01
5211000060-1	CICLORAMA FONDO GRIS	1,176.75

CB


Handwritten signature and initials




CUENTA PÚBLICA 2023
Relación de Bienes Muebles que Componen el Patrimonio
(Cifras en Pesos)

Código	Descripción del Bien Mueble	Valor en Libros
5211000060-2	CICORAMA FONDO BLANCO	1,176.75
5211000060-3	CICLORAMA FONDO VERDE	1,176.75
5661000041-2	KIT DE MODIFICADOES DE LUZ	3,979.47
5211000049-2	MICRÓFONO GO PROFESIONAL	7,334.05
5311000160-1	REBOTADOR REFLECTOR	503.85
5621000023-3	CARGADOR BATERÍAS	584.59
5231000020-2	FLASH DE ESTUDIO GODOX	1,852.51
5131000011-1	KIT DE 34 PZAS ESTUDIO FOTOGRAFICO	4,117.38
5211000060-4	PANTALLA INFLABLE P PROYECTOR	6,061.25
5661000001-1	MODULO INHALAMBRICO VIDEO PROYECTOR	2,322.55
5151000101-1	TABLETA ONE BY WACOM	587.95
5231000010-3	DRON GPS PLEGABLE	595.52
5231000010-4	DRON GPS PLEGABLE	595.52
5231000010-5	DRON GPS PLEGABLE	595.52
5661000048-2	BOLSA ESTUCHE RIGIDO	1,197.12
5151000057-1	SD P CAMARA	262.77
5151000019-1	DISCO EXTERNO ADATA	1,849.67
5111000089-2	SOPORTE PARA PARTITURAS	252.33
5111000089-3	SOPORTE PARA PARTITURAS	252.33
5671000151-1	PEDESTAL D TRIPIE P/MICROFONO	276.73
5211000015-1	ALTAVOCES P/EXTERIORES	3,137.81
5211000015-2	ALTAVOCES P/EXTERIORES	3,137.81
5211000015-3	BOCINA PYLE 500W KARAOKE	1,998.35
5151000092-1	CABLE P/ALTAVOCES CALIBRE 12	1,553.72
5671000012-1	ACCESOESORIO P/CAMARA RACK RACK 19'	383.75
5211000015-4	BOCINA ALIEN PRO C/SUBWOFER	12,162.24
5111000089-4	BOCINA P/MICROFONO CUELLO DE GANZO	646.40
5111000089-5	PAQ DE 3 SOPORTES P MICROFONO	420.56
5211000049-3	MICRÓFONO PHENYX PRO	3,627.39
5211000015-5	KIT DE 2 BOCINAS 5 PREMIUM	67,282.82
5191000038-1	MEZCLADORA DE SONIDO	2,547.81
5211000074-1	VIDEO PROYECTOR	14,424.92
5211000074-2	VIDEO PROYECTOR	14,424.92
5231000012-1	CAMARA	45.76
5231000012-2	CAMARA	34.65
5411000002-1	CAMIONETA	60.00
5411000005-2	CAMIONETA	60.00


Luis Daniel Rodríguez Muñoz
Director General
Autoriza

Tatiana Macossay Arteaga

Directora Comercial
Revisa

Andrea Perera Fleischer

Directora de Administración y Finanzas
Elabora



CUENTA PÚBLICA 2023
Relación de Cuentas Bancarias productivas específicas

ENTE PÚBLICO: INSTITUTO ESTATAL PARA EL FOMENTO DE LAS ACTIVIDADES ARTESANALES EN CAMPECHE


Fondo Programa o Convenio	Datos de la Cuenta	
	Institución Bancaria	Número de Cuenta
No se generó información relacionada a Cuentas Bancarias Productivas durante el Ejercicio Fiscal 2023.	NA	NA

Luis Daniel Rodríguez Muñoz

Director General
Autoriza

Tatiana Macossay Arteaga

Directora Comercial
Revisa

Andrea Perera Fleischer

Directora de Administración y Finanzas
Elabora



CUENTA PÚBLICA 2023
Formato del Ejercicio y Destino de Gasto Federalizado y Reintegros

ENTE PÚBLICO: INSTITUTO ESTATAL PARA EL FOMENTO DE LAS ACTIVIDADES ARTESANALES EN CAMPECHE

Formato del ejercicio y destino de gasto federalizado y reintegros Anual				
Programa o Fondo	Destino de los Recursos	Ejercicio		Reintegro
		DEVENGADO	PAGADO	
No se generó información relacionada a Gasto Federalizado y Reintegros durante el Ejercicio Fiscal 2023.	NA	0.00	0.00	0.00

Luis Daniel Rodríguez Muñoz

Director General
Autoriza

Tatiana Macossay Arteaga

Directora Comercial
Revisa

Andrea Perera Fleischer


Directora de Administración y Finanzas
Elabora



CUENTA PÚBLICA 2023
RELACIÓN DE ESQUEMAS BURSÁTILES Y DE COBERTURAS FINANCIERAS
INSTITUTO ESTATAL PARA EL FOMENTO DE LAS ACTIVIDADES ARTESANALES EN CAMPECHE
DEL 01 DE ENERO AL 31 DE DICIEMBRE DE 2023

No se ha generado información al 31 de Diciembre de 2023.

Bajo protesta de decir verdad declaramos que los Estados Financieros y sus Notas son razonablemente correctos y responsabilidad del emisor



Luis Daniel Rodríguez Muñoz
Director General
Autoriza



Andrea Perera Fleischer
Directora De Administración Y Finanzas
Elabora



Tatiana Macossay Arteaga
Directora Comercial
Revisa



CUENTA PÚBLICA 2023
Clasificación Económica de los Ingresos, de los Gastos y del Financiamiento
Versión Analítica
Del 1o. de enero al 31 de diciembre de 2023
(Cifras en Pesos)

ENTE PÚBLICO: INSTITUTO ESTATAL PARA EL FOMENTO DE LAS ACTIVIDADES ARTESANALES EN CAMPECHE

Código	Concepto	Importe
1	INGRESOS	
1.1	INGRESOS CORRIENTES	21,275,810.77
1.1.1	Impuestos	0.00
1.1.1.1	Impuestos sobre el ingreso, las utilidades y las ganancias de capital	0.00
1.1.1.1.1	De personas físicas	0.00
1.1.1.1.2	De empresas y otras corporaciones (personas morales)	0.00
1.1.1.1.3	No clasificables	0.00
1.1.1.2	Impuestos sobre nómina y la fuerza de trabajo	0.00
1.1.1.3	Impuestos sobre la propiedad	0.00
1.1.1.4	Impuestos sobre los bienes y servicios	0.00
1.1.1.5	Impuestos sobre el comercio y las transacciones internacionales/comercio exterior	0.00
1.1.1.6	Impuestos ecológicos	0.00
1.1.1.7	Impuestos a los rendimientos petroleros	0.00
1.1.1.8	Otros Impuestos	0.00
1.1.1.9	Accesorios	0.00
1.1.2	Contribuciones a la Seguridad Social	0.00
1.1.2.1	Contribuciones de los empleados	0.00
1.1.2.2	Contribuciones de los empleadores	0.00
1.1.2.3	Contribuciones de los trabajadores por cuenta propia o no empleados	0.00
1.1.2.4	Contribuciones no clasificables	0.00
1.1.3	Contribuciones de Mejoras	0.00
1.1.4	Derechos y Productos y Aprovechamientos Corrientes	0.00
1.1.4.1	Derechos no incluidos en otros conceptos	0.00
1.1.4.2	Productos corrientes no incluidos en otros conceptos	0.00
1.1.4.3	Aprovechamientos corrientes no incluidos en otros conceptos	0.00
1.1.5	Rentas de la Propiedad	0.00
1.1.5.1	Intereses	0.00
1.1.5.1.1	Internos	0.00
1.1.5.1.2	Externos	0.00
1.1.5.2	Dividendos y retiros de las cuasisociedades	0.00
1.1.5.3	Arrendamientos de tierras y terrenos	0.00
1.1.5.4	Otros	0.00
1.1.6	Ventas de Bienes y Servicios de Entidades del Gobierno General/Ingreso de Explotación de Entidades EmpresCalibries	5,717,095.43
1.1.6.1	Ventas de establecimientos no de mercado	5,717,095.43
1.1.6.2	Ventas de establecimientos de mercado	0.00
1.1.6.3	Derechos administrativos	0.00
1.1.7	Subsidios y Subvenciones Recibidos por Entidades EmpresCalibries Públicas	0.00
1.1.7.1	Subsidios y Subvenciones recibidos por entidades empresCalibries públicas no financieras	0.00
1.1.7.2	Subsidios y Subvenciones recibidos por entidades empresCalibries públicas financieras	0.00
1.1.8	Transferencias, Asignaciones y Donativos Corrientes Recibidos	15,558,715.34
1.1.8.1	Del sector privado	0.00
1.1.8.2	Del sector público	15,558,715.34
1.1.8.2.1	De la Federación	15,558,715.34
1.1.8.2.2	De Entidades Federativas	0.00
1.1.8.2.3	De Municipios	0.00
1.1.8.3	Del sector externo	0.00
1.1.8.3.1	De gobiernos extranjeros	0.00
1.1.8.3.2	De organismos internacionales	0.00
1.1.8.3.3	Del sector privado externo	0.00
1.1.9	Participaciones	0.00
1.2	INGRESOS DE CAPITAL	0.00
1.2.1	Venta (Disposición) de Activos	0.00
1.2.1.1	Venta de activos fijos	0.00
1.2.1.2	Venta de objetos de valor	0.00
1.2.1.3	Venta de activos no producidos	0.00
1.2.2	Disminución de Existencias	0.00
1.2.2.1	Materiales y suministros	0.00
1.2.2.2	Materias Primas	0.00
1.2.2.3	Trabajos en curso	0.00
1.2.2.4	Bienes terminados	0.00
1.2.2.5	Bienes para venta	0.00
1.2.2.6	Bienes en tránsito	0.00
1.2.2.7	Existencia de material de seguridad y defensa	0.00
1.2.3	Incremento de la Depreciación, Amortización, Estimaciones y Provisiones Acumuladas	0.00
1.2.3.1	Depreciación y amortización	0.00
1.2.3.2	Estimaciones por deterioro de inventarios	0.00
1.2.3.3	Otras estimaciones por pérdida o deterioro	0.00
1.2.3.4	Provisiones	0.00
1.2.4	Transferencias, Asignaciones y Donativos de Capital Recibidos	0.00
1.2.4.1	Del sector privado	0.00
1.2.4.2	Del sector público	0.00
1.2.4.2.1	De la Federación	0.00



CUENTA PÚBLICA 2023
Clasificación Económica de los Ingresos, de los Gastos y del Financiamiento
Versión Analítica
Del 1o. de enero al 31 de diciembre de 2023
(Cifras en Pesos)

Código	Concepto	Importe
1.2.4.2.2	De Entidades Federativas	0.00
1.2.4.2.3	De Municipios	0.00
1.2.4.3	Del sector externo	0.00
1.2.4.3.1	De gobiernos extranjeros	0.00
1.2.4.3.2	De organismos internacionales	0.00
1.2.4.3.3	Del sector privado externo	0.00
1.2.5	Recuperación de Inversiones Financieras Realizadas con Fines De Política	0.00
1.2.5.1	Venta de Acciones y participaciones de capital adquiridas con fines de política	0.00
1.2.5.2	Valores representativos de deuda adquiridos con fines de política	0.00
1.2.5.3	Venta de obligaciones negociables adquiridas con fines de política	0.00
1.2.5.4	Recuperación de préstamos realizados con fines de política	0.00
TOTAL DE INGRESOS		21,275,810.77
2	GASTOS	
2.1	GASTOS CORRIENTES	20,409,396.20
2.1.1	Gastos de Consumo de los Entes del Gobierno General/Gastos de Explotación de las Entidades EmpresCalibries	20,409,396.20
2.1.1.1	Remuneraciones	13,376,627.34
2.1.1.2	Compra de bienes y servicios	6,586,569.88
2.1.1.3	Variación de existencias (Disminución (+) Incremento (-))	0.00
2.1.1.4	Depreciación y amortización	446,198.98
2.1.1.5	Estimaciones por deterioro de inventarios	0.00
2.1.1.6	Impuestos sobre los productos, la producción y las importaciones de las entidades empresCalibries	0.00
2.1.2	Prestaciones de la Seguridad Social	0.00
2.1.3	Gastos de la Propiedad	0.00
2.1.3.1	Intereses	0.00
2.1.3.1.1	Intereses de la deuda interna	0.00
2.1.3.1.2	Intereses de la deuda externa	0.00
2.1.3.2	Gastos de la propiedad distintos de intereses	0.00
2.1.3.2.1	Dividendos y retiros de las cuasisociedades	0.00
2.1.3.2.2	Arrendamientos de tierras y terrenos	0.00
2.1.4	Subsidios y Subvenciones a Empresas	0.00
2.1.4.1	A entidades empresCalibries del sector privado	0.00
2.1.4.1.1	A entidades empresCalibries no financieras	0.00
2.1.4.1.2	A entidades empresCalibries financieras	0.00
2.1.4.2	A entidades empresCalibries del sector público	0.00
2.1.4.2.1	A entidades empresCalibries no financieras	0.00
2.1.4.2.2	A entidades empresCalibries financieras	0.00
2.1.5	Transferencias, Asignaciones y Donativos Corrientes Otorgados	0.00
2.1.5.1	Al sector privado	0.00
2.1.5.2	Al sector público	0.00
2.1.5.2.1	A la Federación	0.00
2.1.5.2.2	A las Entidades Federativas	0.00
2.1.5.2.3	A los Municipios	0.00
2.1.5.3	Al sector externo	0.00
2.1.5.3.1	A gobiernos extranjeros	0.00
2.1.5.3.2	A organismos internacionales	0.00
2.1.5.3.3	Al sector privado externo	0.00
2.1.6	Impuesto Sobre los Ingresos, la Riqueza y Otros a las Entidades EmpresCalibries Públicas	0.00
2.1.7	Participaciones	0.00
2.1.8	Provisiones y Otras Estimaciones	0.00
2.1.8.1	Provisiones a corto plazo	0.00
2.1.8.2	Provisiones a largo plazo	0.00
2.1.8.3	Estimaciones por pérdida o deterioro a corto plazo	0.00
2.1.8.4	Estimaciones por pérdida o deterioro a largo plazo	0.00
2.2	GASTOS DE CAPITAL	0.00
2.2.1	Construcciones en Proceso	0.00
2.2.2	Activos Fijos (Formación bruta de capital fijo)	0.00
2.2.2.1	Viviendas, Edificios y Estructuras	0.00
2.2.2.1.1	Viviendas	0.00
2.2.2.1.2	Edificios no residenciales	0.00
2.2.2.1.3	Otras estructuras	0.00
2.2.2.2	Maquinaria y Equipo	0.00
2.2.2.2.1	Equipo de transporte	0.00
2.2.2.2.2	Equipo de tecnología de la información y comunicaciones	0.00
2.2.2.2.3	Otra maquinaria y equipo	0.00
2.2.2.3	Equipo de Defensa y Seguridad	0.00
2.2.2.4	Activos Biológicos Cultivados	0.00
2.2.2.4.1	Ganado para cría, leche, tiro, etc. que dan productos recurrentes	0.00
2.2.2.4.2	Arboles, cultivos y otras plantaciones que dan productos recurrentes	0.00
2.2.2.5	Activos Fijos Intangibles	0.00
2.2.2.5.1	Investigación y desarrollo	0.00
2.2.2.5.2	Exploración y evaluación minera	0.00
2.2.2.5.3	Programas de informática y bases de datos	0.00
2.2.2.5.4	Originales para esparcimiento, literarios o artísticos	0.00
2.2.2.5.5	Otros activos fijos intangibles	0.00

OK [Handwritten signature]



CUENTA PÚBLICA 2023
Clasificación Económica de los Ingresos, de los Gastos y del Financiamiento
Versión Analítica
Del 1o. de enero al 31 de diciembre de 2023
(Cifras en Pesos)

Código	Concepto	Importe
2.2.3	Incremento de Existencias	0.00
2.2.3.1	Materiales y suministros	0.00
2.2.3.2	Materias primas	0.00
2.2.3.3	Trabajos en curso	0.00
2.2.3.4	Bienes terminados	0.00
2.2.3.5	Bienes para venta	0.00
2.2.3.6	Bienes en tránsito	0.00
2.2.3.7	Existencias de materiales de seguridad y defensa	0.00
2.2.4	Objetos de Valor	0.00
2.2.4.1	Metales y piedras preciosas	0.00
2.2.4.2	Antigüedades y otros objetos de arte	0.00
2.2.4.3	Otros objetos de valor	0.00
2.2.5	Activos no Producidos	0.00
2.2.5.1	Activos tangibles no producidos de origen natural	0.00
2.2.5.1.1	Tierras y Terrenos	0.00
2.2.5.1.2	Recursos minerales y energéticos	0.00
2.2.5.1.3	Recursos biológicos no cultivados	0.00
2.2.5.1.4	Recursos hídricos	0.00
2.2.5.1.5	Otros activos de origen natural	0.00
2.2.5.2	Activos intangibles no producidos	0.00
2.2.5.2.1	Derechos patentados	0.00
2.2.5.2.2	Arrendamientos operativos comerciales	0.00
2.2.5.2.3	Fondos de comercio adquiridos	0.00
2.2.5.2.4	Otros activos intangibles no producidos	0.00
2.2.6	Transferencias, Asignaciones y Donativos de Capital Otorgados	0.00
2.2.6.1	Al sector privado	0.00
2.2.6.2	Al sector público	0.00
2.2.6.2.1	A la Federación	0.00
2.2.6.2.2	A Entidades Federativas	0.00
2.2.6.2.3	A Municipios	0.00
2.2.6.3	Al sector externo	0.00
2.2.6.3.1	A gobiernos extranjeros	0.00
2.2.6.3.2	A organismos internacionales	0.00
2.2.6.3.3	Al sector privado externo	0.00
2.2.7	Inversión Financiera con Fines de Política Económica	0.00
2.2.7.1	Acciones y participaciones de capital	0.00
2.2.7.2	Valores representativos de deuda adquiridos con fines de política económica	0.00
2.2.7.3	Obligaciones negociables adquiridas con fines de política económica	0.00
2.2.7.4	Concesión de Préstamos	0.00
TOTAL DEL GASTO		20,409,396.20
Menos	TOTAL DEL GASTO Participaciones, Intereses y Otros Gastos de la Deuda =	20,409,396.20 0.00
	TOTAL DEL GASTO PROGRAMABLE	20,409,396.20
(1) Nota: En el rubro de "Construcciones en Proceso", se incluye el monto de los gastos incurridos en los Capítulos del COG que se describen a continuación y que fueron especificados como correspondientes al Tipo de Gasto 2 (de Capital):		
Servicios Personales	COG 1000 Tipo de Gasto 2	
Materiales y Suministros	COG 2000 Tipo de Gasto 2	
Servicios Generales	COG 3000 Tipo de Gasto 2	
3	FINANCIAMIENTO	
3.1	FUENTES FINANCIERAS	
3.1.1	Disminución de Activos Financieros	29,742,467.55
3.1.1.1	Disminución de Activos Financieros Corrientes (Circulantes)	29,742,467.55
3.1.1.1.1	Disminución de caja y bancos (efectivos y equivalentes)	29,742,467.55
3.1.1.1.2	Disminución de inversiones financieras de corto plazo (derechos a recibir efectivo o equivalentes)	0.00
3.1.1.1.3	Disminución de cuentas por cobrar	0.00
3.1.1.1.4	Disminución de documentos por cobrar	0.00
3.1.1.1.5	Recuperación de préstamos otorgados de corto plazo	0.00
3.1.1.1.6	Disminución de otros activos financieros corrientes	0.00
3.1.1.2	Disminución de Activos Financieros No Corrientes	0.00
3.1.1.2.1	Recuperación de inversiones financieras de largo plazo con fines de liquidez	0.00
3.1.1.2.1.1	Venta de acciones y participaciones de capital	0.00
3.1.1.2.1.2	Venta de títulos y valores representativos de deuda	0.00
3.1.1.2.1.3	Venta de obligaciones negociables	0.00
3.1.1.2.1.4	Recuperación de préstamos	0.00
3.1.1.2.2	Disminución de otros activos financieros no corrientes	0.00
3.1.2	Incremento de pasivos	21,304,077.05
3.1.2.1	Incremento de Pasivos Corrientes	21,304,077.05
3.1.2.1.1	Incremento de cuentas por pagar	21,304,077.05
3.1.2.1.2	Incremento de documentos por pagar	0.00
3.1.2.1.3	Conversión de la deuda pública a largo plazo en porción circulante	0.00
3.1.2.1.3.1	Conversión de títulos y valores de largo plazo en corto plazo	0.00
3.1.2.1.3.1.1	Porción de corto plazo de títulos y valores de la deuda pública interna de L.P.	0.00
3.1.2.1.3.1.2	Porción de corto plazo de títulos y valores de la deuda pública externa de L.P.	0.00



CUENTA PÚBLICA 2023
Clasificación Económica de los Ingresos, de los Gastos y del Financiamiento
Versión Analítica
Del 1o. de enero al 31 de diciembre de 2023
(Cifras en Pesos)

Código	Concepto	Importe
3.1.2.1.3.2	Conversión de préstamos de largo plazo en corto plazo	0.00
3.1.2.1.3.2.1	Porción a corto plazo de préstamos de la deuda pública interna de L.P.	0.00
3.1.2.1.3.2.2	Porción a corto plazo de préstamos de la deuda pública externa de L.P.	0.00
3.1.2.1.4	Incremento de otros pasivos de corto plazo	0.00
3.1.2.2	Incremento de Pasivos No Corrientes	0.00
3.1.2.2.1	Incremento de cuentas por pagar a largo plazo	0.00
3.1.2.2.2	Incremento de documentos por pagar a largo plazo	0.00
3.1.2.2.3	Colocación de títulos y valores a largo plazo	0.00
3.1.2.2.3.1	Colocación de títulos y valores de la deuda pública interna	0.00
3.1.2.2.3.2	Colocación de títulos y valores de la deuda pública externa	0.00
3.1.2.2.4	Obtención de préstamos de la deuda pública a largo plazo	0.00
3.1.2.2.4.1	Obtención de préstamos internos	0.00
3.1.2.2.4.2	Obtención de préstamos externos	0.00
3.1.2.2.5	Incremento de otros pasivos de largo plazo	0.00
3.1.3	Incremento del Patrimonio	4,503,675.97
	TOTAL FUENTES FINANCIERAS	55,550,220.57
3.2	APLICACIONES FINANCIERAS (USOS)	
3.2.1	Incremento de Activos Financieros	34,065,863.29
3.2.1.1	Incremento de Activos Financieros Corrientes (Circulantes)	34,065,863.29
3.2.1.1.1	Incremento de caja y bancos (efectivo y equivalentes)	34,065,863.29
3.2.1.1.2	Incremento de inversiones financieras de corto plazo (derechos a recibir efectivo y equivalentes)	0.00
3.2.1.1.3	Incremento de cuentas por cobrar	0.00
3.2.1.1.4	Incremento de documentos por cobrar	0.00
3.2.1.1.5	Préstamos otorgados de corto plazo	0.00
3.2.1.1.6	Incremento de otros activos financieros corrientes	0.00
3.2.1.2	Incremento de Activos Financieros No Corrientes	0.00
3.2.1.2.1	Inversiones financieras a largo plazo con fines de liquidez	0.00
3.2.1.2.1.1	Compra de acciones y participaciones de capital	0.00
3.2.1.2.1.2	Compra de títulos y valores representativos de deuda	0.00
3.2.1.2.1.3	Compra de obligaciones negociables	0.00
3.2.1.2.1.4	Concesión de préstamos	0.00
3.2.1.2.2	Incremento de otros activos financieros no corrientes	0.00
3.2.2	Disminución de Pasivos	20,986,431.79
3.2.2.1	Disminución de Pasivos Corrientes	20,986,431.79
3.2.2.1.1	Disminución de Cuentas por Pagar	20,986,431.79
3.2.2.1.2	Disminución de Documentos por Pagar	0.00
3.2.2.1.3	Amortización de la Porción Circulante de la Deuda Pública de Largo Plazo	0.00
3.2.2.1.3.1	Amortización de la porción circulante de la deuda pública de L.P. en títulos y valores	0.00
3.2.2.1.3.1.1	Amortización de la porción circulante de la deuda pública interna de L.P. en Títulos valores	0.00
3.2.2.1.3.1.2	Amortización de la porción circulante de la deuda pública externa de L.P. en títulos y valores	0.00
3.2.2.1.3.2	Amortización de la porción circulante de la deuda pública de L.P. en préstamos	0.00
3.2.2.1.3.2.1	Amortización de la porción circulante de la deuda pública interna de L.P. en préstamos	0.00
3.2.2.1.3.2.2	Amortización de la porción circulante de la deuda pública externa de L.P. en préstamos	0.00
3.2.2.1.4	Disminución de Otros Pasivos de Corto Plazo	0.00
3.2.2.2	Disminución de Pasivos no Corrientes	0.00
3.2.2.2.1	Disminución de Cuentas por Pagar a Largo Plazo	0.00
3.2.2.2.2	Disminución de Documentos por Pagar a Largo Plazo	0.00
3.2.2.2.3	Conversión de Deuda Pública de Largo Plazo en Porción Circulante	0.00
3.2.2.2.3.1	Conversión de títulos y valores de largo plazo en corto plazo	0.00
3.2.2.2.3.1.1	Porción de corto plazo de títulos y valores de la deuda pública interna	0.00
3.2.2.2.3.1.2	Porción de corto plazo de títulos y valores de la deuda pública externa	0.00
3.2.2.2.3.2	Conversión de préstamos de largo plazo en corto plazo	0.00
3.2.2.2.3.2.1	Porción a corto plazo de préstamos de la deuda pública interna	0.00
3.2.2.2.3.2.2	Porción a corto plazo de préstamos de la deuda pública externa	0.00
3.2.2.2.4	Disminución de Otros Pasivos de Largo Plazo	0.00
3.2.3	Disminución de Patrimonio	1,364,340.06
	TOTAL APLICACIONES FINANCIERAS	56,416,635.14

Luis Daniel Rodríguez Muñoz

Tatiana Macossay Arteaga

Andrea Perera Fleischer

Director General

Directora Comercial

Directora de Administración y Finanzas

Autoriza

Revisa

Elabora



CUENTA PÚBLICA 2023
ENTE PÚBLICO: INSTITUTO ESTATAL PARA EL FOMENTO DE LAS ACTIVIDADES ARTESANALES EN CAMPECHE
Formato 1o. Estado de Situación Financiera Detallado - LDF
Al 31 de diciembre de 2023 y 2022
(Cifras en Pesos)

Concepto	Año		Concepto	Año	
	2023	31 de diciembre 2022		2023	31 de diciembre 2022
ACTIVO			PASIVO		
Activo Circulante			Pasivo Circulante		
a. Efectivo y Equivalentes (a=a1+a2+a3+a4+a5+a6+a7)	696,362.37	694,175.65	a. Cuentas por Pagar a Corto Plazo (a=a1+a2+a3+a4+a5+a6+a7+a8+a9)	73,406.18	321,078.38
a1) Efectivo	10,000.00	11,049.97	a1) Servicios Personales por Pagar a Corto Plazo	0.00	0.00
a2) Bancos/Tesorería	686,362.37	683,125.68	a2) Proveedores por Pagar a Corto Plazo	72,107.22	320,839.93
a3) Bancos/Dependencias y Otros	0.00	0.00	a3) Contratistas por Obras Públicas por Pagar a Corto Plazo	0.00	0.00
a4) Inversiones Temporales (Hasta 3 meses)	0.00	0.00	a4) Participaciones y Aportaciones por Pagar a Corto Plazo	0.00	0.00
a5) Fondos con Afectación Específica	0.00	0.00	a5) Transferencias Otorgadas por Pagar a Corto Plazo	0.00	0.00
a6) Depósitos de Fondos de Terceros en Garantía y/o Administración	0.00	0.00	a6) Intereses, Comisiones y Otros Gastos de la Deuda Pública por Pagar a Corto Plazo	0.00	0.00
a7) Otros Efectivos y Equivalentes	0.00	0.00	a7) Retenciones y Contribuciones por Pagar a Corto Plazo	1,298.96	238.45
b. Derechos a Recibir Efectivo o Equivalentes (b=b1+b2+b3+b4+b5+b6+b7)	3,621.11	1,856.89	a8) Devoluciones de la Ley de Ingresos por Pagar a Corto Plazo	0.00	0.00
b1) Inversiones Financieras de Corto Plazo	0.00	0.00	a9) Otras Cuentas por Pagar a Corto Plazo	0.00	0.00
b2) Cuentas por Cobrar a Corto Plazo	3,621.11	1,355.89	b. Documentos por Pagar a Corto Plazo (b=b1+b2+b3)	0.00	0.00
b3) Deudores Diversos por Cobrar a Corto Plazo	0.00	501.00	b1) Documentos Comerciales por Pagar a Corto Plazo	0.00	0.00
b4) Ingresos por Recuperar a Corto Plazo	0.00	0.00	b2) Documentos con Contratistas por Obras Públicas por Pagar a Corto Plazo	0.00	0.00
b5) Deudores por Anticipos de la Tesorería a Corto Plazo	0.00	0.00	b3) Otros Documentos por Pagar a Corto Plazo	0.00	0.00
b6) Préstamos Otorgados a Corto Plazo	0.00	0.00	c. Porción a Corto Plazo de la Deuda Pública a Largo Plazo (c=c1+c2)	0.00	0.00
b7) Otros Derechos a Recibir Efectivo o Equivalentes a Corto Plazo	0.00	0.00	c1) Porción a Corto Plazo de la Deuda Pública	0.00	0.00
c. Derechos a Recibir Bienes o Servicios (c=c1+c2+c3+c4+c5)	12,300.00	12,000.00	c2) Porción a Corto Plazo de Arrendamiento Financiero	0.00	0.00
c1) Anticipo a Proveedores por Adquisición de Bienes y Prestación de Servicios a Corto Plazo	12,300.00	12,000.00	d. Títulos y Valores a Corto Plazo	0.00	0.00
c2) Anticipo a Proveedores por Adquisición de Bienes Inmuebles y Muebles a Corto Plazo	0.00	0.00	e. Pasivos Diferidos a Corto Plazo (e=e1+e2+e3)	0.00	0.00
c3) Anticipo a Proveedores por Adquisición de Bienes Intangibles a Corto Plazo	0.00	0.00	e1) Ingresos Cobrados por Adelantado a Corto Plazo	0.00	0.00
c4) Anticipo a Contratistas por Obras Públicas a Corto Plazo	0.00	0.00	e2) Intereses Cobrados por Adelantado a Corto Plazo	0.00	0.00
c5) Otros Derechos a Recibir Bienes o Servicios a Corto Plazo	0.00	0.00	e3) Otros Pasivos Diferidos a Corto Plazo	0.00	0.00
d. Inventarios (d=d1+d2+d3+d4+d5)	2,130,546.18	1,312,584.16	f. Fondos y Bienes de Terceros en Garantía y/o Administración a Corto Plazo	0.00	0.00
d1) Inventario de Mercancías para Venta	0.00	0.00	f1) Fondos en Garantía a Corto Plazo	0.00	0.00
d2) Inventario de Mercancías Terminadas	2,102,757.65	1,284,795.63	f2) Fondos en Administración a Corto Plazo	0.00	0.00
d3) Inventario de Mercancías en Proceso de Elaboración	0.00	0.00	f3) Fondos Contingentes a Corto Plazo	0.00	0.00
d4) Inventario de Materias Primas, Materiales y Suministros para Producción	27,788.53	27,788.53	f4) Fondos de Fideicomisos, Mandatos y Contratos Análogos a Corto Plazo	0.00	0.00
d5) Bienes en Tránsito	0.00	0.00	f5) Otros Fondos de Terceros en Garantía y/o Administración a Corto Plazo	0.00	0.00
e. Almacenes	0.00	0.00	f6) Valores y Bienes en Garantía a Corto Plazo	0.00	0.00
f. Estimación por Pérdida o Deterioro de Activos Circulantes (f=f1+f2)	0.00	0.00	g. Provisiones a Corto Plazo (g=g1+g2+g3)	0.00	0.00
f1) Estimaciones para Cuentas Incobrables por Derechos a Recibir Efectivo o Equivalentes	0.00	0.00	g1) Provisión para Demandas y Juicios a Corto Plazo	0.00	0.00
f2) Estimación por Deterioro de Inventarios	0.00	0.00	g2) Provisión para Contingencias a Corto Plazo	0.00	0.00
g. Otros Activos Circulantes (g=g1+g2+g3+g4)	0.00	0.00	g3) Otras Provisiones a Corto Plazo	0.00	0.00
g1) Valores en Garantía	0.00	0.00	h. Otros Pasivos a Corto Plazo (h=h1+h2+h3)	244,239.08	60,272.76
g2) Bienes en Garantía (excluye depósitos de fondos)	0.00	0.00	h1) Ingresos por Clasificar	0.00	0.00
g3) Bienes Derivados de Embargos, Decomisos, Aseguramientos y Dación en Pago	0.00	0.00	h2) Recaudación por Participar	0.00	0.00
g4) Adquisición con Fondos de Terceros	0.00	0.00	h3) Otros Pasivos Circulantes	244,239.08	60,272.76
IA. Total de Activos Circulantes (IA = a + b + c + d + e + f + g)	2,842,829.66	2,020,616.70	IIA. Total de Pasivos Circulantes (IIA = a + b + c + d + e + f + g + h)	317,645.26	381,351.14
Activo No Circulante			Pasivo No Circulante		
a. Inversiones Financieras a Largo Plazo	0.00	0.00	a. Cuentas por Pagar a Largo Plazo	0.00	0.00

[Handwritten signatures and initials in blue ink]



CUENTA PÚBLICA 2023
ENTE PÚBLICO: INSTITUTO ESTATAL PARA EL FOMENTO DE LAS ACTIVIDADES ARTESANALES EN CAMPECHE
Formato 1o. Estado de Situación Financiera Detallado - LDF
Al 31 de diciembre de 2023 y 2022
(Cifras en Pesos)

Concepto	Año		Concepto	Año	
	2023	31 de diciembre 2022		2023	31 de diciembre 2022
ACTIVO			PASIVO		
b. Derechos a Recibir Efectivo o Equivalentes a Largo Plazo	0.00	0.00	b. Documentos por Pagar a Largo Plazo	0.00	0.00
c. Bienes Inmuebles, Infraestructura y Construcciones en Proceso	0.00	0.00	c. Deuda Pública a Largo Plazo	0.00	0.00
d. Bienes Muebles	3,188,386.21	1,950,934.96	d. Pasivos Diferidos a Largo Plazo	0.00	0.00
e. Activos Intangibles	50,334.82	40,513.50	e. Fondos y Bienes de Terceros en Garantía y/o en Administración a Largo Plazo	0.00	0.00
f. Depreciación, Deterioro y Amortización Acumulada de Bienes	(1,758,154.95)	(1,311,955.97)	f. Provisiones a Largo Plazo	0.00	0.00
g. Activos Diferidos	0.00	0.00			
h. Estimación por Pérdida o Deterioro de Activos no Circulantes	0.00	0.00	IIB. Total de Pasivos No Circulantes (IIB = a + b + c + d + e + f)	0.00	0.00
i. Otros Activos no Circulantes	0.00	0.00			
IB. Total de Activos No Circulantes (IB = a + b + c + d + e + f + g + h + i)	1,480,566.08	679,492.49	II. Total del Pasivo (II = IIA + IIB)	317,645.26	381,351.14
I. Total del Activo (I = IA + IB)	4,323,395.74	2,700,109.19	HACIENDA PÚBLICA/ PATRIMONIO		
			IIIA. Hacienda Pública/Patrimonio Contribuido (IIIA = a + b + c)	1,229,359.36	0.00
			a. Aportaciones	0.00	0.00
			b. Donaciones de Capital	1,229,359.36	0.00
			c. Actualización de la Hacienda Pública/Patrimonio	0.00	0.00
			IIIB. Hacienda Pública/Patrimonio Generado (IIIB = a + b + c + d + e)	2,776,391.12	2,318,758.05
			a. Resultados del Ejercicio (Ahorro/ Desahorro)	866,414.57	698,466.25
			b. Resultados de Ejercicios Anteriores	7,410,072.09	6,711,605.84
			c. Revalúos	0.00	0.00
			d. Reservas	0.00	0.00
			e. Rectificaciones de Resultados de Ejercicios Anteriores	(5,500,095.54)	(5,091,314.04)
			IIIC. Exceso o Insuficiencia en la Actualización de la Hacienda Pública/Patrimonio (IIIC=a+b)	0.00	0.00
			a. Resultado por Posición Monetaria	0.00	0.00
			b. Resultado por Tenencia de Activos no Monetarios	0.00	0.00
			III. Total Hacienda Pública/Patrimonio (III = IIIA + IIIB + IIIC)	4,005,750.48	2,318,758.05
			IV. Total del Pasivo y Hacienda Pública/Patrimonio (IV = II + III)	4,323,395.74	2,700,109.19

Luis Daniel Rodríguez Muñoz

 Director General
 Autoriza

Tatiana Macossay Arteaga

 Directora Comercial
 Revisa

Andrea Perera Fleischer

 Directora de Administración y Finanzas
 Elabora



CUENTA PÚBLICA 2023
ENTE PÚBLICO: INSTITUTO ESTATAL PARA EL FOMENTO DE LAS ACTIVIDADES ARTESANALES EN CAMPECHE
Formato 2 Informe Analítico de la Deuda Pública y Otros Pasivos - LDF
Del 1o. de enero al 31 de diciembre de 2023
(Cifras en Pesos)

Denominación de la Deuda Pública y Otros Pasivos (c)	Saldo al 31 de diciembre de 2022 (d)	Disposiciones del Período (e)	Amortizaciones del Período (f)	Revaluaciones, Reclasificaciones y Otros Ajustes (g)	Saldo Final del Período (h) h=d+e-f+g	Pago de Intereses del Período (i)	Pago de Comisiones y demás costos asociados durante el Período (j)
1. Deuda Pública (1=A+B)	0.00	0.00	0.00	0.00	0.00	0.00	0.00
A. Corto Plazo (A=a1+a2+a3)	0.00	0.00	0.00	0.00	0.00	0.00	0.00
a1) Instituciones de Crédito	0.00	0.00	0.00	0.00	0.00	0.00	0.00
a2) Títulos y Valores	0.00	0.00	0.00	0.00	0.00	0.00	0.00
a3) Arrendamientos Financieros	0.00	0.00	0.00	0.00	0.00	0.00	0.00
B. Largo Plazo (B=b1+b2+b3)	0.00	0.00	0.00	0.00	0.00	0.00	0.00
b1) Instituciones de Crédito	0.00	0.00	0.00	0.00	0.00	0.00	0.00
b2) Títulos y Valores	0.00	0.00	0.00	0.00	0.00	0.00	0.00
b3) Arrendamientos Financieros	0.00	0.00	0.00	0.00	0.00	0.00	0.00
2. Otros Pasivos	381,351.14	0.00	0.00	0.00	317,645.26		
3. Total de la Deuda Pública y Otros Pasivos (3=1+2)	381,351.14	0.00	0.00	0.00	317,645.26	0.00	0.00
4. Deuda Contingente 1 (informativo)	0.00	0.00	0.00	0.00	0.00	0.00	0.00
Deuda Contingente 1	0.00	0.00	0.00	0.00	0.00	0.00	0.00
Deuda Contingente 2	0.00	0.00	0.00	0.00	0.00	0.00	0.00
5. Valor de Instrumentos Bono Cupón Cero 2 (Informativo)	0.00	0.00	0.00	0.00	0.00	0.00	0.00
Instrumento Bono Cupón Cero 1	0.00	0.00	0.00	0.00	0.00	0.00	0.00
Instrumento Bono Cupón Cero 2	0.00	0.00	0.00	0.00	0.00	0.00	0.00

Obligaciones a Corto Plazo (k)	Monto Contratado (l)	Plazo Pactado (m)	Tasa de Interés (n)	Comisiones y Costos Relacionados (o)	Tasa Efectiva (p)
6. Obligaciones a Corto Plazo (Informativo)	0.00	0.00	0.00	0.00	0.00
Crédito 1	0.00	0.00	0.00	0.00	0.00
Crédito 2	0.00	0.00	0.00	0.00	0.00

g v r. H



CUENTA PÚBLICA 2023
ENTE PÚBLICO: INSTITUTO ESTATAL PARA EL FOMENTO DE LAS ACTIVIDADES ARTESANALES EN CAMPECHE
Formato 2 Informe Analítico de la Deuda Pública y Otros Pasivos - LDF
Del 1o. de enero al 31 de diciembre de 2023
(Cifras en Pesos)

Luis Daniel Rodríguez Muñoz

Director General
Autoriza

Tatiana Macossay Arteaga

Directora Comercial
Revisa

Andrea Perera Fleischer

Directora de Administración y Finanzas
Elabora



CUENTA PÚBLICA 2023
ENTE PÚBLICO: INSTITUTO ESTATAL PARA EL FOMENTO DE LAS ACTIVIDADES ARTESANALES EN CAMPECHE
Formato 3 Informe Analítico de Obligaciones Diferentes de Financiamientos – LDF
Del 1o. de enero al 31 de diciembre de 2023
(Cifras en Pesos)

Denominación de las Obligaciones Diferentes de Financiamiento (c)	Fecha del Contrato (d)	Fecha de inicio de operación del proyecto (e)	Fecha de vencimiento (f)	Monto de la inversión pactado (g)	Plazo pactado (h)	Monto promedio mensual del pago de la contraprestación (i)	Monto promedio mensual del pago de la contraprestación correspondiente al pago de inversión (j)	Monto pagado de la inversión al 31 de diciembre de 2023 (k)	Monto pagado de la inversión actualizado al 31 de diciembre de 2023 (l)	Saldo pendiente por pagar de la inversión al 31 de diciembre de 2023 (m = g - l)
A. Asociaciones Público Privadas (APP's) (A=a+b+c+d)				0.00		0.00	0.00	0.00	0.00	0.00
APP 1				0.00		0.00	0.00	0.00	0.00	0.00
APP 2				0.00		0.00	0.00	0.00	0.00	0.00
APP 3				0.00		0.00	0.00	0.00	0.00	0.00
B. Otros Instrumentos (B=a+b+c+d)				0.00		0.00	0.00	0.00	0.00	0.00
Otro Instrumento 1				0.00		0.00	0.00	0.00	0.00	0.00
Otro Instrumento 2				0.00		0.00	0.00	0.00	0.00	0.00
Otro Instrumento 3				0.00		0.00	0.00	0.00	0.00	0.00
C. Total de Obligaciones Diferentes de Financiamiento (C=A+B)				0.00		0.00	0.00	0.00	0.00	0.00

Luis Daniel Rodríguez Muñoz

 Director General
 Autoriza

Tatiana Macossay Arteaga

 Directora Comercial
 Revisa

Andrea Perera Fleischer

 Directora de Administración y Finanzas
 Elabora



CUENTA PÚBLICA 2023
ENTE PÚBLICO: INSTITUTO ESTATAL PARA EL FOMENTO DE LAS ACTIVIDADES
ARTESANALES EN CAMPECHE
Formato 4 Balance Presupuestario - LDF
Del 1o. de enero al 31 de diciembre de 2023
(Cifras en Pesos)

Concepto (c)	Estimado/ Aprobado (d)	Devengado	Recaudado/Pagado
A. Ingresos Totales (A = A1+A2+A3)	19,424,833.00	21,275,810.77	21,275,810.77
A1. Ingresos de Libre Disposición	19,424,833.00	21,275,810.77	21,275,810.77
A2. Transferencias Federales Etiquetadas	0.00	0.00	0.00
A3. Financiamiento Neto	0.00	0.00	0.00
B. Egresos Presupuestarios1 (B = B1+B2)	19,424,833.00	19,981,110.43	19,924,092.21
B1. Gasto No Etiquetado (sin incluir Amortización de la Deuda Pública)	19,424,833.00	19,981,110.43	19,924,092.21
B2. Gasto Etiquetado (sin incluir Amortización de la Deuda Pública)	0.00	0.00	0.00
C. Remanentes del Ejercicio Anterior (C = C1 + C2)		0.00	0.00
C1. Remanentes de Ingresos de Libre Disposición aplicados en el periodo		0.00	0.00
C2. Remanentes de Transferencias Federales Etiquetadas aplicados en el periodo		0.00	0.00
I. Balance Presupuestario (I = A - B + C)	0.00	1,294,700.34	1,351,718.56
II. Balance Presupuestario sin Financiamiento Neto (II = I - A3)	0.00	1,294,700.34	1,351,718.56
III. Balance Presupuestario sin Financiamiento Neto y sin Remanentes del Ejercicio Anterior (III= II - C)	0.00	1,294,700.34	1,351,718.56

Concepto	Aprobado	Devengado	Pagado
E. Intereses, Comisiones y Gastos de la Deuda (E = E1+E2)	0.00	0.00	0.00
E1. Intereses, Comisiones y Gastos de la Deuda con Gasto No Etiquetado	0.00	0.00	0.00
E2. Intereses, Comisiones y Gastos de la Deuda con Gasto Etiquetado	0.00	0.00	0.00
IV. Balance Primario (IV = III + E)	0.00	1,294,700.34	1,351,718.56

Concepto	Estimado/ Aprobado	Devengado	Recaudado/ Pagado
F. Financiamiento (F = F1 + F2)	0.00	0.00	0.00
F1. Financiamiento con Fuente de Pago de Ingresos de Libre Disposición	0.00	0.00	0.00
F2. Financiamiento con Fuente de Pago de Transferencias Federales Etiquetadas	0.00	0.00	0.00
G. Amortización de la Deuda (G = G1 + G2)	0.00	0.00	0.00
G1. Amortización de la Deuda Pública con Gasto No Etiquetado	0.00	0.00	0.00
G2. Amortización de la Deuda Pública con Gasto Etiquetado	0.00	0.00	0.00
A3. Financiamiento Neto (A3 = F - G)	0.00	0.00	0.00

Concepto	Estimado/ Aprobado	Devengado	Recaudado/ Pagado
A1. Ingresos de Libre Disposición	19,424,833.00	21,275,810.77	21,275,810.77
A3.1 Financiamiento Neto con Fuente de Pago de Ingresos de Libre Disposición (A3.1 = F1 - G1)	0.00	0.00	0.00
F1. Financiamiento con Fuente de Pago de Ingresos de Libre Disposición	0.00	0.00	0.00
G1. Amortización de la Deuda Pública con Gasto No Etiquetado	0.00	0.00	0.00
B1. Gasto No Etiquetado (sin incluir Amortización de la Deuda Pública)	19,424,833.00	19,981,110.43	19,924,092.21
C1. Remanentes de Ingresos de Libre Disposición aplicados en el periodo		0.00	0.00
V. Balance Presupuestario de Recursos Disponibles (V = A1 + A3.1 - B 1 + C1)	0.00	1,294,700.34	1,351,718.56
VI. Balance Presupuestario de Recursos Disponibles sin Financiamiento Neto (VI = V - A3.1)	0.00	1,294,700.34	1,351,718.56



CUENTA PÚBLICA 2023
ENTE PÚBLICO: INSTITUTO ESTATAL PARA EL FOMENTO DE LAS ACTIVIDADES
ARTESANALES EN CAMPECHE
Formato 4 Balance Presupuestario - LDF
Del 1o. de enero al 31 de diciembre de 2023
(Cifras en Pesos)

Concepto	Estimado/ Aprobado	Devengado	Recaudado/ Pagado
A2. Transferencias Federales Etiquetadas	0.00	0.00	0.00
A3.2 Financiamiento Neto con Fuente de Pago de Transferencias Federales Etiquetadas (A3.2 = F2 - G2)	0.00	0.00	0.00
F2. Financiamiento con Fuente de Pago de Transferencias Federales Etiquetadas	0.00	0.00	0.00
G2. Amortización de la Deuda Pública con Gasto Etiquetado	0.00	0.00	0.00
B2. Gasto Etiquetado (sin incluir Amortización de la Deuda Pública)	0.00	0.00	0.00
C2. Remanentes de Transferencias Federales Etiquetadas aplicados en el periodo		0.00	0.00
VII. Balance Presupuestario de Recursos Etiquetados (VII = A2 + A3.2 - B2 + C2)	0.00	0.00	0.00
VIII. Balance Presupuestario de Recursos Etiquetados sin Financiamiento Neto (VIII = VII - A3.2)	0.00	0.00	0.00

Luis Daniel Rodríguez Muñoz Tatiana Macossay Arteaga Andrea Perera Fleischer

Director General Directora Comercial Directora de Administración y Finanzas

Autoriza Revisa Elabora



CUENTA PÚBLICA 2023
ENTE PÚBLICO: INSTITUTO ESTATAL PARA EL FOMENTO DE LAS ACTIVIDADES ARTESANALES
EN CAMPECHE

Formato 5 Estado Analítico de Ingresos Detallado - LDF
Del 1o. de enero al 31 de diciembre de 2023
(Cifras en Pesos)

Concepto (c)	Ingreso					Diferencia (e)
	Estimado (d)	Ampliaciones/ Reducciones	Modificado	Devengado	Recaudado	
Ingresos de Libre Disposición						
A. Impuestos	0.00	0.00	0.00	0.00	0.00	0.00
B. Cuotas y Aportaciones de Seguridad Social	0.00	0.00	0.00	0.00	0.00	0.00
C. Contribuciones de Mejoras	0.00	0.00	0.00	0.00	0.00	0.00
D. Derechos	0.00	0.00	0.00	0.00	0.00	0.00
E. Productos	0.00	0.00	0.00	0.00	0.00	0.00
F. Aprovechamientos	0.00	0.00	0.00	0.00	0.00	0.00
G. Ingresos por Ventas de Bienes y Prestación de Servicios	3,860,004.00	1,857,090.43	5,717,094.43	5,717,095.43	5,717,095.43	1,857,091.43
H. Participaciones (H=h1+h2+h3+h4+h5+h6+h7+h8+h9+h10+h11)	0.00	0.00	0.00	0.00	0.00	0.00
h1) Fondo General de Participaciones	0.00	0.00	0.00	0.00	0.00	0.00
h2) Fondo de Fomento Municipal	0.00	0.00	0.00	0.00	0.00	0.00
h3) Fondo de Fiscalización y Recaudación	0.00	0.00	0.00	0.00	0.00	0.00
h4) Fondo de Compensación	0.00	0.00	0.00	0.00	0.00	0.00
h5) Fondo de Extracción de Hidrocarburos	0.00	0.00	0.00	0.00	0.00	0.00
h6) Impuesto Especial Sobre Producción y Servicios	0.00	0.00	0.00	0.00	0.00	0.00
h7) 0.136% de la Recaudación Federal Participable	0.00	0.00	0.00	0.00	0.00	0.00
h8) 3.17% Sobre Extracción de Petróleo	0.00	0.00	0.00	0.00	0.00	0.00
h9) Gasolinas y Diésel	0.00	0.00	0.00	0.00	0.00	0.00
h10) Fondo del Impuesto Sobre la Renta	0.00	0.00	0.00	0.00	0.00	0.00
h11) Fondo de Estabilización de los Ingresos de las Entidades Federativas	0.00	0.00	0.00	0.00	0.00	0.00
I. Incentivos Derivados de la Colaboración Fiscal (I=i1+i2+i3+i4+i5)	0.00	0.00	0.00	0.00	0.00	0.00
i1) Tenencia o Uso de Vehículos	0.00	0.00	0.00	0.00	0.00	0.00
i2) Fondo de Compensación ISAN	0.00	0.00	0.00	0.00	0.00	0.00
i3) Impuesto Sobre Automóviles Nuevos	0.00	0.00	0.00	0.00	0.00	0.00
i4) Fondo de Compensación de Repecos-Intermedios	0.00	0.00	0.00	0.00	0.00	0.00
i5) Otros Incentivos Económicos	0.00	0.00	0.00	0.00	0.00	0.00
J. Transferencias y Asignaciones	15,564,829.00	-6,113.66	15,558,715.34	15,558,715.34	15,558,715.34	-6,113.66
K. Convenios	0.00	0.00	0.00	0.00	0.00	0.00
k1) Otros Convenios y Subsidios	0.00	0.00	0.00	0.00	0.00	0.00
L. Otros Ingresos de Libre Disposición (L=l1+l2)	0.00	0.00	0.00	0.00	0.00	0.00
l1) Participaciones en Ingresos Locales	0.00	0.00	0.00	0.00	0.00	0.00
l2) Otros Ingresos de Libre Disposición	0.00	0.00	0.00	0.00	0.00	0.00
I. Total de Ingresos de Libre Disposición (I=A+B+C+D+E+F+G+H+I+J+K+L)	19,424,833.00	1,850,976.77	21,275,809.77	21,275,810.77	21,275,810.77	1,850,977.77
Ingresos Excedentes de Ingresos de Libre Disposición						0.00
Transferencias Federales Etiquetadas						
A. Aportaciones (A=a1+a2+a3+a4+a5+a6+a7+a8)	0.00	0.00	0.00	0.00	0.00	0.00
a1) Fondo de Aportaciones para la Nómina Educativa y Gasto Operativo	0.00	0.00	0.00	0.00	0.00	0.00
a2) Fondo de Aportaciones para los Servicios de Salud	0.00	0.00	0.00	0.00	0.00	0.00
a3) Fondo de Aportaciones para la Infraestructura Social	0.00	0.00	0.00	0.00	0.00	0.00
a4) Fondo de Aportaciones para el Fortalecimiento de los Municipios y de las Demarcaciones Territoriales del Distrito Federal	0.00	0.00	0.00	0.00	0.00	0.00
a5) Fondo de Aportaciones Múltiples	0.00	0.00	0.00	0.00	0.00	0.00
a6) Fondo de Aportaciones para la Educación Tecnológica y de Adultos	0.00	0.00	0.00	0.00	0.00	0.00
a7) Fondo de Aportaciones para la Seguridad Pública de los Estados y del Distrito Federal	0.00	0.00	0.00	0.00	0.00	0.00
a8) Fondo de Aportaciones para el Fortalecimiento de las Entidades Federativas	0.00	0.00	0.00	0.00	0.00	0.00
B. Convenios (B=b1+b2+b3+b4)	0.00	0.00	0.00	0.00	0.00	0.00
b1) Convenios de Protección Social en Salud	0.00	0.00	0.00	0.00	0.00	0.00
b2) Convenios de Descentralización	0.00	0.00	0.00	0.00	0.00	0.00
b3) Convenios de Reasignación	0.00	0.00	0.00	0.00	0.00	0.00
b4) Otros Convenios y Subsidios	0.00	0.00	0.00	0.00	0.00	0.00
C. Fondos Distintos de Aportaciones (C=c1+c2)	0.00	0.00	0.00	0.00	0.00	0.00
c1) Fondo para Entidades Federativas y Municipios Productores de Hidrocarburos	0.00	0.00	0.00	0.00	0.00	0.00
c2) Fondo Minero	0.00	0.00	0.00	0.00	0.00	0.00



CUENTA PÚBLICA 2023
ENTE PÚBLICO: INSTITUTO ESTATAL PARA EL FOMENTO DE LAS ACTIVIDADES ARTESANALES
EN CAMPECHE

Formato 5 Estado Analítico de Ingresos Detallado - LDF
Del 1o. de enero al 31 de diciembre de 2023
(Cifras en Pesos)

Concepto (a)	Ingreso					Diferencia (e)
	Estimado (d)	Ampliaciones/ Reducciones	Modificado	Devengado	Recaudado	
D. Transferencias, Asignaciones, Subsidios y Subvenciones, y Pensiones y Jubilaciones	0.00	0.00	0.00	0.00	0.00	0.00
E. Otras Transferencias Federales Etiquetadas	0.00	0.00	0.00	0.00	0.00	0.00
II. Total de Transferencias Federales Etiquetadas (II = A + B + C + D + E)	0.00	0.00	0.00	0.00	0.00	0.00
III. Ingresos Derivados de Financiamientos (III = A)	0.00	0.00	0.00	0.00	0.00	0.00
A. Ingresos Derivados de Financiamientos	0.00	0.00	0.00	0.00	0.00	0.00
IV. Total de Ingresos (IV = I + II + III)	19,424,833.00	1,850,976.77	21,275,809.77	21,275,810.77	21,275,810.77	1,850,977.77
Datos Informativos						
1. Ingresos Derivados de Financiamientos con Fuente de Pago de Ingresos de Libre Disposición	0.00	0.00	0.00	0.00	0.00	0.00
2. Ingresos Derivados de Financiamientos con Fuente de Pago de Transferencias Federales Etiquetadas	0.00	0.00	0.00	0.00	0.00	0.00
3. Ingresos Derivados de Financiamientos (3 = 1 + 2)	0.00	0.00	0.00	0.00	0.00	0.00

 Luis Daniel Rodríguez Muñoz Director General Autoriza	 Tatiana Macossay Arteaga Directora Comercial Revisa	 Andrea Perera Fleischer Directora de Administración y Finanzas Elabora
--	---	---



CUENTA PÚBLICA 2023
ENTE PÚBLICO: INSTITUTO ESTATAL PARA EL FOMENTO DE LAS ACTIVIDADES
ARTESANALES EN CAMPECHE
Formato 6a Estado Analítico del Ejercicio del Presupuesto de Egresos Detallado - LDF
Clasificación por Objeto del Gasto (Capítulo y Concepto)
Del 1o. de enero al 31 de diciembre de 2023
(Cifras en Pesos)

Concepto (c)	Egresos					Subejercicio (e)
	Aprobado (d)	Ampliaciones/ (Reducciones)	Modificado	Devengado	Pagado	
I. Gasto No Etiquetado (I=A+B+C+D+E+F+G+H+I)	19,424,833.00	1,850,976.77	21,275,809.77	19,981,110.43	19,924,092.21	1,294,699.34
A. Servicios Personales (A=a1+a2+a3+a4+a5+a6+a7)	14,817,741.00	(1,441,113.66)	13,376,627.34	13,376,627.34	13,376,627.34	0.00
a1) Remuneraciones al Personal de Carácter Permanente	14,817,741.00	(1,441,113.66)	13,376,627.34	13,376,627.34	13,376,627.34	0.00
a2) Remuneraciones al Personal de Carácter Transitorio	0.00	0.00	0.00	0.00	0.00	0.00
a3) Remuneraciones Adicionales y Especiales	0.00	0.00	0.00	0.00	0.00	0.00
a4) Seguridad Social	0.00	0.00	0.00	0.00	0.00	0.00
a5) Otras Prestaciones Sociales y Económicas	0.00	0.00	0.00	0.00	0.00	0.00
a6) Previsiones	0.00	0.00	0.00	0.00	0.00	0.00
a7) Pago de Estímulos a Servidores Públicos	0.00	0.00	0.00	0.00	0.00	0.00
B. Materiales y Suministros (B=b1+b2+b3+b4+b5+b6+b7+b8+b9)	2,231,941.00	1,889,201.05	4,121,142.05	3,881,589.16	3,824,570.94	239,552.89
b1) Materiales de Administración, Emisión de Documentos y Artículos Oficiales	145,938.93	320,695.47	466,634.40	362,511.28	354,273.06	104,123.12
b2) Alimentos y Utensilios	0.00	113,454.63	113,454.63	112,998.10	112,998.10	456.53
b3) Materias Primas y Materiales de Producción y Comercialización	1,930,002.07	932,036.31	2,862,038.38	2,848,469.60	2,799,689.60	13,568.78
b4) Materiales y Artículos de Construcción y de Reparación	0.00	6,380.83	6,380.83	5,934.74	5,934.74	446.09
b5) Productos Químicos, Farmacéuticos y de Laboratorio	0.00	0.00	0.00	0.00	0.00	0.00
b6) Combustibles, Lubricantes y Aditivos	156,000.00	119,283.66	275,283.66	154,386.87	154,386.87	120,896.79
b7) Vestuario, Blancos, Prendas de Protección y Artículos Deportivos	0.00	390,654.94	390,654.94	390,593.36	390,593.36	61.58
b8) Materiales y Suministros Para Seguridad	0.00	0.00	0.00	0.00	0.00	0.00
b9) Herramientas, Refacciones y Accesorios Menores	0.00	6,695.21	6,695.21	6,695.21	6,695.21	0.00
C. Servicios Generales (C=c1+c2+c3+c4+c5+c6+c7+c8+c9)	2,375,151.00	1,377,076.17	3,752,227.17	2,697,080.72	2,697,080.72	1,055,146.45
c1) Servicios Básicos	1,005,640.00	57,361.36	1,063,001.36	924,533.75	924,533.75	138,467.61
c2) Servicios de Arrendamiento	0.00	300,601.01	300,601.01	277,877.50	277,877.50	22,723.51
c3) Servicios Profesionales, Científicos, Técnicos y Otros Servicios	6,439.00	359,324.60	365,763.60	337,712.96	337,712.96	28,050.64
c4) Servicios Financieros, Bancarios y Comerciales	16,000.00	182,626.87	198,626.87	168,492.85	168,492.85	30,134.02
c5) Servicios de Instalación, Reparación, Mantenimiento y Conservación	98,160.00	218,261.36	316,421.36	268,771.01	268,771.01	47,650.35
c6) Servicios de Comunicación Social y Publicidad	0.00	150.86	150.86	150.86	150.86	0.00
c7) Servicios de Traslado y Viáticos	66,309.00	90,709.48	157,018.48	157,018.48	157,018.48	0.00
c8) Servicios Oficiales	565,000.00	317,899.38	882,899.38	547,899.38	547,899.38	335,000.00
c9) Otros Servicios Generales	617,603.00	(149,858.75)	467,744.25	14,623.93	14,623.93	453,120.32
D. Transferencias, Asignaciones, Subsidios y Otras Ayudas (D=d1+d2+d3+d4+d5+d6+d7+d8+d9)	0.00	7,900.00	7,900.00	7,900.00	7,900.00	0.00
d1) Transferencias Internas y Asignaciones al Sector Público	0.00	0.00	0.00	0.00	0.00	0.00
d2) Transferencias al Resto del Sector Público	0.00	0.00	0.00	0.00	0.00	0.00
d3) Subsidios y Subvenciones	0.00	0.00	0.00	0.00	0.00	0.00
d4) Ayudas Sociales	0.00	7,900.00	7,900.00	7,900.00	7,900.00	0.00
d5) Pensiones y Jubilaciones	0.00	0.00	0.00	0.00	0.00	0.00
d6) Transferencias a Fideicomisos, Mandatos y Otros Análogos	0.00	0.00	0.00	0.00	0.00	0.00
d7) Transferencias a la Seguridad Social	0.00	0.00	0.00	0.00	0.00	0.00
d8) Donativos	0.00	0.00	0.00	0.00	0.00	0.00
d9) Transferencias al Exterior	0.00	0.00	0.00	0.00	0.00	0.00
E. Bienes Muebles, Inmuebles e Intangibles (E=e1+e2+e3+e4+e5+e6+e7+e8+e9)	0.00	17,913.21	17,913.21	17,913.21	17,913.21	0.00
e1) Mobiliario y Equipo de Administración	0.00	9,255.64	9,255.64	9,255.64	9,255.64	0.00
e2) Mobiliario y Equipo Educativo y Recreativo	0.00	0.00	0.00	0.00	0.00	0.00

[Handwritten signatures and initials in blue ink]



CUENTA PÚBLICA 2023
ENTE PÚBLICO: INSTITUTO ESTATAL PARA EL FOMENTO DE LAS ACTIVIDADES
ARTESANALES EN CAMPECHE
Formato 6a Estado Analítico del Ejercicio del Presupuesto de Egresos Detallado - LDF
Clasificación por Objeto del Gasto (Capítulo y Concepto)
Del 1o. de enero al 31 de diciembre de 2023
(Cifras en Pesos)

Concepto (c)	Egresos					Subejercicio (e)
	Aprobado (d)	Ampliaciones/ (Reducciones)	Modificado	Devengado	Pagado	
e3) Equipo e Instrumental Médico y de Laboratorio	0.00	0.00	0.00	0.00	0.00	0.00
e4) Vehículos y Equipo de Transporte	0.00	0.00	0.00	0.00	0.00	0.00
e5) Equipo de Defensa y Seguridad	0.00	0.00	0.00	0.00	0.00	0.00
e6) Maquinaria, Otros Equipos y Herramientas	0.00	8,657.57	8,657.57	8,657.57	8,657.57	0.00
e7) Activos Biológicos	0.00	0.00	0.00	0.00	0.00	0.00
e8) Bienes Inmuebles	0.00	0.00	0.00	0.00	0.00	0.00
e9) Activos Intangibles	0.00	0.00	0.00	0.00	0.00	0.00
F. Inversión Pública (F=f1+f2+f3)	0.00	0.00	0.00	0.00	0.00	0.00
f1) Obra Pública en Bienes de Dominio Público	0.00	0.00	0.00	0.00	0.00	0.00
f2) Obra Pública en Bienes Propios	0.00	0.00	0.00	0.00	0.00	0.00
f3) Proyectos Productivos y Acciones de Fomento	0.00	0.00	0.00	0.00	0.00	0.00
G. Inversiones Financieras y Otras Provisiones (G=g1+g2+g3+g4+g5+g6+g7)	0.00	0.00	0.00	0.00	0.00	0.00
g1) Inversiones Para el Fomento de Actividades Productivas	0.00	0.00	0.00	0.00	0.00	0.00
g2) Acciones y Participaciones de Capital	0.00	0.00	0.00	0.00	0.00	0.00
g3) Compra de Títulos y Valores	0.00	0.00	0.00	0.00	0.00	0.00
g4) Concesión de Préstamos	0.00	0.00	0.00	0.00	0.00	0.00
g5) Inversiones en Fideicomisos, Mandatos y Otros Análogos Fideicomiso de Desastres Naturales (Informativo)	0.00	0.00	0.00	0.00	0.00	0.00
g6) Otras Inversiones Financieras	0.00	0.00	0.00	0.00	0.00	0.00
g7) Provisiones para Contingencias y Otras Erogaciones Especiales	0.00	0.00	0.00	0.00	0.00	0.00
H. Participaciones y Aportaciones (H=h1+h2+h3)	0.00	0.00	0.00	0.00	0.00	0.00
h1) Participaciones	0.00	0.00	0.00	0.00	0.00	0.00
h2) Aportaciones	0.00	0.00	0.00	0.00	0.00	0.00
h3) Convenios	0.00	0.00	0.00	0.00	0.00	0.00
I. Deuda Pública (I=i1+i2+i3+i4+i5+i6+i7)	0.00	0.00	0.00	0.00	0.00	0.00
i1) Amortización de la Deuda Pública	0.00	0.00	0.00	0.00	0.00	0.00
i2) Intereses de la Deuda Pública	0.00	0.00	0.00	0.00	0.00	0.00
i3) Comisiones de la Deuda Pública	0.00	0.00	0.00	0.00	0.00	0.00
i4) Gastos de la Deuda Pública	0.00	0.00	0.00	0.00	0.00	0.00
i5) Costo por Coberturas	0.00	0.00	0.00	0.00	0.00	0.00
i6) Apoyos Financieros	0.00	0.00	0.00	0.00	0.00	0.00
i7) Adeudos de Ejercicios Fiscales Anteriores (ADEFAS)	0.00	0.00	0.00	0.00	0.00	0.00
II. Gasto Etiquetado (II=A+B+C+D+E+F+G+H+I)	0.00	0.00	0.00	0.00	0.00	0.00
A. Servicios Personales (A=a1+a2+a3+a4+a5+a6+a7)	0.00	0.00	0.00	0.00	0.00	0.00
a1) Remuneraciones al Personal de Carácter Permanente	0.00	0.00	0.00	0.00	0.00	0.00
a2) Remuneraciones al Personal de Carácter Transitorio	0.00	0.00	0.00	0.00	0.00	0.00
a3) Remuneraciones Adicionales y Especiales	0.00	0.00	0.00	0.00	0.00	0.00
a4) Seguridad Social	0.00	0.00	0.00	0.00	0.00	0.00
a5) Otras Prestaciones Sociales y Económicas	0.00	0.00	0.00	0.00	0.00	0.00
a6) Previsiones	0.00	0.00	0.00	0.00	0.00	0.00
a7) Pago de Estímulos a Servidores Públicos	0.00	0.00	0.00	0.00	0.00	0.00
B. Materiales y Suministros (B=b1+b2+b3+b4+b5+b6+b7+b8+b9)	0.00	0.00	0.00	0.00	0.00	0.00
b1) Materiales de Administración, Emisión de Documentos y Artículos Oficiales	0.00	0.00	0.00	0.00	0.00	0.00
b2) Alimentos y Utensilios	0.00	0.00	0.00	0.00	0.00	0.00

[Handwritten signature]

[Handwritten signature]



CUENTA PÚBLICA 2023
ENTE PÚBLICO: INSTITUTO ESTATAL PARA EL FOMENTO DE LAS ACTIVIDADES
ARTESANALES EN CAMPECHE
Formato 6a Estado Analítico del Ejercicio del Presupuesto de Egresos Detallado - LDF
Clasificación por Objeto del Gasto (Capítulo y Concepto)
Del 1o. de enero al 31 de diciembre de 2023
(Cifras en Pesos)

Concepto (c)	Egresos					Subejercicio (e)
	Aprobado (d)	Ampliaciones/ (Reducciones)	Modificado	Devengado	Pagado	
b3) Materias Primas y Materiales de Producción y Comercialización	0.00	0.00	0.00	0.00	0.00	0.00
b4) Materiales y Artículos de Construcción y de Reparación	0.00	0.00	0.00	0.00	0.00	0.00
b5) Productos Químicos, Farmacéuticos y de Laboratorio	0.00	0.00	0.00	0.00	0.00	0.00
b6) Combustibles, Lubricantes y Aditivos	0.00	0.00	0.00	0.00	0.00	0.00
b7) Vestuario, Blancos, Prendas de Protección y Artículos Deportivos	0.00	0.00	0.00	0.00	0.00	0.00
b8) Materiales y Suministros Para Seguridad	0.00	0.00	0.00	0.00	0.00	0.00
b9) Herramientas, Refacciones y Accesorios Menores	0.00	0.00	0.00	0.00	0.00	0.00
C. Servicios Generales (C=c1+c2+c3+c4+c5+c6+c7+c8+c9)	0.00	0.00	0.00	0.00	0.00	0.00
c1) Servicios Básicos	0.00	0.00	0.00	0.00	0.00	0.00
c2) Servicios de Arrendamiento	0.00	0.00	0.00	0.00	0.00	0.00
c3) Servicios Profesionales, Científicos, Técnicos y Otros Servicios	0.00	0.00	0.00	0.00	0.00	0.00
c4) Servicios Financieros, Bancarios y Comerciales	0.00	0.00	0.00	0.00	0.00	0.00
c5) Servicios de Instalación, Reparación, Mantenimiento y Conservación	0.00	0.00	0.00	0.00	0.00	0.00
c6) Servicios de Comunicación Social y Publicidad	0.00	0.00	0.00	0.00	0.00	0.00
c7) Servicios de Traslado y Viáticos	0.00	0.00	0.00	0.00	0.00	0.00
c8) Servicios Oficiales	0.00	0.00	0.00	0.00	0.00	0.00
c9) Otros Servicios Generales	0.00	0.00	0.00	0.00	0.00	0.00
D. Transferencias, Asignaciones, Subsidios y Otras Ayudas (D=d1+d2+d3+d4+d5+d6+d7+d8+d9)	0.00	0.00	0.00	0.00	0.00	0.00
d1) Transferencias Internas y Asignaciones al Sector Público	0.00	0.00	0.00	0.00	0.00	0.00
d2) Transferencias al Resto del Sector Público	0.00	0.00	0.00	0.00	0.00	0.00
d3) Subsidios y Subvenciones	0.00	0.00	0.00	0.00	0.00	0.00
d4) Ayudas Sociales	0.00	0.00	0.00	0.00	0.00	0.00
d5) Pensiones y Jubilaciones	0.00	0.00	0.00	0.00	0.00	0.00
d6) Transferencias a Fideicomisos, Mandatos y Otros Análogos	0.00	0.00	0.00	0.00	0.00	0.00
d7) Transferencias a la Seguridad Social	0.00	0.00	0.00	0.00	0.00	0.00
d8) Donativos	0.00	0.00	0.00	0.00	0.00	0.00
d9) Transferencias al Exterior	0.00	0.00	0.00	0.00	0.00	0.00
E. Bienes Muebles, Inmuebles e Intangibles (E=e1+e2+e3+e4+e5+e6+e7+e8+e9)	0.00	0.00	0.00	0.00	0.00	0.00
e1) Mobiliario y Equipo de Administración	0.00	0.00	0.00	0.00	0.00	0.00
e2) Mobiliario y Equipo Educativo y Recreativo	0.00	0.00	0.00	0.00	0.00	0.00
e3) Equipo e Instrumental Médico y de Laboratorio	0.00	0.00	0.00	0.00	0.00	0.00
e4) Vehículos y Equipo de Transporte	0.00	0.00	0.00	0.00	0.00	0.00
e5) Equipo de Defensa y Seguridad	0.00	0.00	0.00	0.00	0.00	0.00
e6) Maquinaria, Otros Equipos y Herramientas	0.00	0.00	0.00	0.00	0.00	0.00
e7) Activos Biológicos	0.00	0.00	0.00	0.00	0.00	0.00
e8) Bienes Inmuebles	0.00	0.00	0.00	0.00	0.00	0.00
e9) Activos Intangibles	0.00	0.00	0.00	0.00	0.00	0.00
F. Inversión Pública (F=f1+f2+f3)	0.00	0.00	0.00	0.00	0.00	0.00
f1) Obra Pública en Bienes de Dominio Público	0.00	0.00	0.00	0.00	0.00	0.00
f2) Obra Pública en Bienes Propios	0.00	0.00	0.00	0.00	0.00	0.00
f3) Proyectos Productivos y Acciones de Fomento	0.00	0.00	0.00	0.00	0.00	0.00
G. Inversiones Financieras y Otras Provisiones (G=g1+g2+g3+g4+g5+g6+g7)	0.00	0.00	0.00	0.00	0.00	0.00
g1) Inversiones Para el Fomento de Actividades Productivas	0.00	0.00	0.00	0.00	0.00	0.00

CF

h



CUENTA PÚBLICA 2023
ENTE PÚBLICO: INSTITUTO ESTATAL PARA EL FOMENTO DE LAS ACTIVIDADES
ARTESANALES EN CAMPECHE
Formato 6a Estado Analítico del Ejercicio del Presupuesto de Egresos Detallado - LDF
Clasificación por Objeto del Gasto (Capítulo y Concepto)
Del 1o. de enero al 31 de diciembre de 2023
(Cifras en Pesos)

Concepto (c)	Egresos					Subejercicio (e)
	Aprobado (d)	Ampliaciones/ (Reducciones)	Modificado	Devengado	Pagado	
g2) Acciones y Participaciones de Capital	0.00	0.00	0.00	0.00	0.00	0.00
g3) Compra de Títulos y Valores	0.00	0.00	0.00	0.00	0.00	0.00
g4) Concesión de Préstamos	0.00	0.00	0.00	0.00	0.00	0.00
g5) Inversiones en Fideicomisos, Mandatos y Otros Análogos Fideicomiso de Desastres Naturales (Informativo)	0.00	0.00	0.00	0.00	0.00	0.00
g6) Otras Inversiones Financieras	0.00	0.00	0.00	0.00	0.00	0.00
g7) Provisiones para Contingencias y Otras Erogaciones Especiales	0.00	0.00	0.00	0.00	0.00	0.00
H. Participaciones y Aportaciones (H=h1+h2+h3)	0.00	0.00	0.00	0.00	0.00	0.00
h1) Participaciones	0.00	0.00	0.00	0.00	0.00	0.00
h2) Aportaciones	0.00	0.00	0.00	0.00	0.00	0.00
h3) Convenios	0.00	0.00	0.00	0.00	0.00	0.00
I. Deuda Pública (I=i1+i2+i3+i4+i5+i6+i7)	0.00	0.00	0.00	0.00	0.00	0.00
i1) Amortización de la Deuda Pública	0.00	0.00	0.00	0.00	0.00	0.00
i2) Intereses de la Deuda Pública	0.00	0.00	0.00	0.00	0.00	0.00
i3) Comisiones de la Deuda Pública	0.00	0.00	0.00	0.00	0.00	0.00
i4) Gastos de la Deuda Pública	0.00	0.00	0.00	0.00	0.00	0.00
i5) Costo por Coberturas	0.00	0.00	0.00	0.00	0.00	0.00
i6) Apoyos Financieros	0.00	0.00	0.00	0.00	0.00	0.00
i7) Adeudos de Ejercicios Fiscales Anteriores (ADEFAS)	0.00	0.00	0.00	0.00	0.00	0.00
III. Total de Egresos (III = I + II)	19,424,833.00	1,850,976.77	21,275,809.77	19,981,110.43	19,924,092.21	1,294,699.34

Luis Daniel Rodríguez Muñoz

 Director General
 Autoriza

Tatiana Macossay Arteaga

 Directora Comercial
 Revisa

Andrea Perera Fleischer

 Directora de Administración y Finanzas
 Elabora



CUENTA PÚBLICA 2023
ENTE PÚBLICO: INSTITUTO ESTATAL PARA EL FOMENTO DE LAS ACTIVIDADES
ARTESANALES EN CAMPECHE
Formato 6b Estado Analítico del Ejercicio del Presupuesto de Egresos Detallado - LDF
Clasificación Administrativa
Del 1o. de enero al 31 de diciembre de 2023
(Cifras en Pesos)

Concepto (c)	Egresos					Subejercicio (e)
	Aprobado (d)	Ampliaciones/ (Reducciones)	Modificado	Devengado	Pagado	
Gasto No Etiquetado	19,424,833.00	1,850,976.77	21,275,809.77	19,981,110.43	19,924,092.21	1,294,699.34
Gasto No Etiquetado	19,424,833.00	1,850,976.77	21,275,809.77	19,981,110.43	19,924,092.21	1,294,699.34
[02420]Instituto Estatal para el Fomento de las Actividades Artesanales en Campeche	19,424,833.00	1,850,976.77	21,275,809.77	19,981,110.43	19,924,092.21	1,294,699.34
[02420]Instituto Estatal para el Fomento de las Actividades Artesanales en Campeche	19,424,833.00	1,850,976.77	21,275,809.77	19,981,110.43	19,924,092.21	1,294,699.34
Gasto Etiquetado	0.00	0.00	0.00	0.00	0.00	0.00
Gasto Etiquetado	0.00	0.00	0.00	0.00	0.00	0.00
[02420]Instituto Estatal para el Fomento de las Actividades Artesanales en Campeche	0.00	0.00	0.00	0.00	0.00	0.00
[02420]Instituto Estatal para el Fomento de las Actividades Artesanales en Campeche	0.00	0.00	0.00	0.00	0.00	0.00
Total de Egresos	19,424,833.00	1,850,976.77	21,275,809.77	19,981,110.43	19,924,092.21	1,294,699.34
Total de Egresos	19,424,833.00	1,850,976.77	21,275,809.77	19,981,110.43	19,924,092.21	1,294,699.34

Luis Daniel Rodríguez Muñoz

Director General
Autoriza

Tatiana Macossay Arteaga

Directora Comercial
Revisa

Andrea Perera Fleischer

Directora de Administración y Finanzas
Elabora



CUENTA PÚBLICA 2023
ENTE PÚBLICO: INSTITUTO ESTATAL PARA EL FOMENTO DE LAS ACTIVIDADES
ARTESANALES EN CAMPECHE
Formato 6c Estado Analítico del Ejercicio del Presupuesto de Egresos Detallado - LDF
Clasificación Funcional (Finalidad y Función)
Del 1o. de enero al 31 de diciembre de 2023
(Cifras en Pesos)

Concepto (c)	Egresos					Subejercicio (e)
	Aprobado (d)	Ampliaciones/ (Reducciones)	Modificado	Devergado	Pagado	
I. Gasto No Etiquetado (I=A+B+C+D)	19,424,833.00	1,850,976.77	21,275,809.77	19,981,110.43	19,924,092.21	1,294,699.34
A. Gobierno (A=a1+a2+a3+a4+a5+a6+a7+a8)	501,924.00	0.00	501,924.00	501,924.00	501,924.00	0.00
a1) Legislación	501,924.00	0.00	501,924.00	501,924.00	501,924.00	0.00
a2) Justicia	0.00	0.00	0.00	0.00	0.00	0.00
a3) Coordinación de la Política de Gobierno	0.00	0.00	0.00	0.00	0.00	0.00
a4) Relaciones Exteriores	0.00	0.00	0.00	0.00	0.00	0.00
a5) Asuntos Financieros y Hacendarios	0.00	0.00	0.00	0.00	0.00	0.00
a6) Seguridad Nacional	0.00	0.00	0.00	0.00	0.00	0.00
a7) Asuntos de Orden Público y de Seguridad Interior	0.00	0.00	0.00	0.00	0.00	0.00
a8) Otros Servicios Generales	0.00	0.00	0.00	0.00	0.00	0.00
B. Desarrollo Social (B=b1+b2+b3+b4+b5+b6+b7)	0.00	0.00	0.00	0.00	0.00	0.00
b1) Protección Ambiental	0.00	0.00	0.00	0.00	0.00	0.00
b2) Vivienda y Servicios a la Comunidad	0.00	0.00	0.00	0.00	0.00	0.00
b3) Salud	0.00	0.00	0.00	0.00	0.00	0.00
b4) Recreación, Cultura y Otras Manifestaciones Sociales	0.00	0.00	0.00	0.00	0.00	0.00
b5) Educación	0.00	0.00	0.00	0.00	0.00	0.00
b6) Protección Social	0.00	0.00	0.00	0.00	0.00	0.00
b7) Otros Asuntos Sociales	0.00	0.00	0.00	0.00	0.00	0.00
C. Desarrollo Económico (C=c1+c2+c3+c4+c5+c6+c7+c8+c9)	18,922,909.00	1,850,976.77	20,773,885.77	19,479,186.43	19,422,168.21	1,294,699.34
c1) Asuntos Económicos, Comerciales y Laborales en General	18,922,909.00	1,850,976.77	20,773,885.77	19,479,186.43	19,422,168.21	1,294,699.34
c2) Agropecuaria, Silvicultura, Pesca y Caza	0.00	0.00	0.00	0.00	0.00	0.00
c3) Combustibles y Energía	0.00	0.00	0.00	0.00	0.00	0.00
c4) Minería, Manufacturas y Construcción	0.00	0.00	0.00	0.00	0.00	0.00
c5) Transporte	0.00	0.00	0.00	0.00	0.00	0.00
c6) Comunicaciones	0.00	0.00	0.00	0.00	0.00	0.00
c7) Turismo	0.00	0.00	0.00	0.00	0.00	0.00
c8) Ciencia, Tecnología e Innovación	0.00	0.00	0.00	0.00	0.00	0.00
c9) Otras Industrias y Otros Asuntos Económicos	0.00	0.00	0.00	0.00	0.00	0.00
D. Otras No Clasificadas en Funciones Anteriores (D=d1+d2+d3+d4)	0.00	0.00	0.00	0.00	0.00	0.00
d1) Transacciones de la Deuda Pública / Costo Financiero de la Deuda	0.00	0.00	0.00	0.00	0.00	0.00
d2) Transferencias, Participaciones y Aportaciones Entre Diferentes Niveles y Ordenes de Gobierno	0.00	0.00	0.00	0.00	0.00	0.00
d3) Saneamiento del Sistema Financiero	0.00	0.00	0.00	0.00	0.00	0.00
d4) Adeudos de Ejercicios Fiscales Anteriores	0.00	0.00	0.00	0.00	0.00	0.00
II. Gasto Etiquetado (II=A+B+C+D)	0.00	0.00	0.00	0.00	0.00	0.00
A. Gobierno (A=a1+a2+a3+a4+a5+a6+a7+a8)	0.00	0.00	0.00	0.00	0.00	0.00
a1) Legislación	0.00	0.00	0.00	0.00	0.00	0.00
a2) Justicia	0.00	0.00	0.00	0.00	0.00	0.00
a3) Coordinación de la Política de Gobierno	0.00	0.00	0.00	0.00	0.00	0.00
a4) Relaciones Exteriores	0.00	0.00	0.00	0.00	0.00	0.00
a5) Asuntos Financieros y Hacendarios	0.00	0.00	0.00	0.00	0.00	0.00
a6) Seguridad Nacional	0.00	0.00	0.00	0.00	0.00	0.00
a7) Asuntos de Orden Público y de Seguridad Interior	0.00	0.00	0.00	0.00	0.00	0.00
a8) Otros Servicios Generales	0.00	0.00	0.00	0.00	0.00	0.00
B. Desarrollo Social (B=b1+b2+b3+b4+b5+b6+b7)	0.00	0.00	0.00	0.00	0.00	0.00
b1) Protección Ambiental	0.00	0.00	0.00	0.00	0.00	0.00
b2) Vivienda y Servicios a la Comunidad	0.00	0.00	0.00	0.00	0.00	0.00
b3) Salud	0.00	0.00	0.00	0.00	0.00	0.00

ef

[Firma manuscrita]



CUENTA PÚBLICA 2023
ENTE PÚBLICO: INSTITUTO ESTATAL PARA EL FOMENTO DE LAS ACTIVIDADES
ARTESANALES EN CAMPECHE
Formato 6c Estado Analítico del Ejercicio del Presupuesto de Egresos Detallado - LDF
Clasificación Funcional (Finalidad y Función)
Del 1o. de enero al 31 de diciembre de 2023
(Cifras en Pesos)

Concepto (c)	Egresos					Subejercicio (e)
	Aprobado (d)	Ampliaciones/ (Reducciones)	Modificado	Devengado	Pagado	
b4) Recreación, Cultura y Otras Manifestaciones Sociales	0.00	0.00	0.00	0.00	0.00	0.00
b5) Educación	0.00	0.00	0.00	0.00	0.00	0.00
b6) Protección Social	0.00	0.00	0.00	0.00	0.00	0.00
b7) Otros Asuntos Sociales	0.00	0.00	0.00	0.00	0.00	0.00
C. Desarrollo Económico (C=c1+c2+c3+c4+c5+c6+c7+c8+c9)	0.00	0.00	0.00	0.00	0.00	0.00
c1) Asuntos Económicos, Comerciales y Laborales en General	0.00	0.00	0.00	0.00	0.00	0.00
c2) Agropecuaria, Silvicultura, Pesca y Caza	0.00	0.00	0.00	0.00	0.00	0.00
c3) Combustibles y Energía	0.00	0.00	0.00	0.00	0.00	0.00
c4) Minería, Manufacturas y Construcción	0.00	0.00	0.00	0.00	0.00	0.00
c5) Transporte	0.00	0.00	0.00	0.00	0.00	0.00
c6) Comunicaciones	0.00	0.00	0.00	0.00	0.00	0.00
c7) Turismo	0.00	0.00	0.00	0.00	0.00	0.00
c8) Ciencia, Tecnología e Innovación	0.00	0.00	0.00	0.00	0.00	0.00
c9) Otras Industrias y Otros Asuntos Económicos	0.00	0.00	0.00	0.00	0.00	0.00
D. Otras No Clasificadas en Funciones Anteriores (D=d1+d2+d3+d4)	0.00	0.00	0.00	0.00	0.00	0.00
d1) Transacciones de la Deuda Pública / Costo Financiero de la Deuda	0.00	0.00	0.00	0.00	0.00	0.00
d2) Transferencias, Participaciones y Aportaciones Entre Diferentes Niveles y Ordenes de Gobierno	0.00	0.00	0.00	0.00	0.00	0.00
d3) Saneamiento del Sistema Financiero	0.00	0.00	0.00	0.00	0.00	0.00
d4) Adeudos de Ejercicios Fiscales Anteriores	0.00	0.00	0.00	0.00	0.00	0.00
III. Total de Egresos (III = I + II)	19,424,833.00	1,850,976.77	21,275,809.77	19,981,110.43	19,924,092.21	1,294,699.34

Luis Daniel Rodríguez Muñoz

Tatiana Macossay Arteaga

Andrea Perera Fleischer

Director General
Autoriza

Directora Comercial
Revisa

Directora de Administración y Finanzas
Elabora



CUENTA PÚBLICA 2023
ENTE PÚBLICO: INSTITUTO ESTATAL PARA EL FOMENTO DE LAS ACTIVIDADES
ARTESANALES EN CAMPECHE
Formato 6d Estado Analítico del Ejercicio del Presupuesto de Egresos Detallado - LDF
Clasificación de Servicios Personales por Categoría
Del 1o. de enero al 31 de diciembre de 2023
(Cifras en Pesos)

Concepto (c)	Egresos					Subejercicio (e)
	Aprobado (d)	Ampliaciones/ (Reducciones)	Modificado	Devengado	Pagado	
I. Gasto No Etiquetado (I=A+B+C+D+E+F)	14,817,741.00	(1,441,113.66)	13,376,627.34	13,376,627.34	13,376,627.34	0.00
A. Personal Administrativo y de Servicio Público	14,817,741.00	(1,441,113.66)	13,376,627.34	13,376,627.34	13,376,627.34	0.00
B. Magisterio	0.00	0.00	0.00	0.00	0.00	0.00
C. Servicios de Salud (C=c1+c2)	0.00	0.00	0.00	0.00	0.00	0.00
c1) Personal Administrativo	0.00	0.00	0.00	0.00	0.00	0.00
c2) Personal Médico, Paramédico y afin	0.00	0.00	0.00	0.00	0.00	0.00
D. Seguridad Pública	0.00	0.00	0.00	0.00	0.00	0.00
E. Gastos asociados a la implementación de nuevas leyes federales o reformas a las mismas (E = e1 + e2)	0.00	0.00	0.00	0.00	0.00	0.00
e1) Nombre del Programa o Ley 1	0.00	0.00	0.00	0.00	0.00	0.00
e2) Nombre del Programa o Ley 2	0.00	0.00	0.00	0.00	0.00	0.00
F. Sentencias laborales definitivas	0.00	0.00	0.00	0.00	0.00	0.00
II. Gasto Etiquetado (II=A+B+C+D+E+F)	0.00	0.00	0.00	0.00	0.00	0.00
A. Personal Administrativo y de Servicio Público	0.00	0.00	0.00	0.00	0.00	0.00
B. Magisterio	0.00	0.00	0.00	0.00	0.00	0.00
C. Servicios de Salud (C=c1+c2)	0.00	0.00	0.00	0.00	0.00	0.00
c1) Personal Administrativo	0.00	0.00	0.00	0.00	0.00	0.00
c2) Personal Médico, Paramédico y afin	0.00	0.00	0.00	0.00	0.00	0.00
D. Seguridad Pública	0.00	0.00	0.00	0.00	0.00	0.00
E. Gastos asociados a la implementación de nuevas leyes federales o reformas a las mismas (E = e1 + e2)	0.00	0.00	0.00	0.00	0.00	0.00
e1) Nombre del Programa o Ley 1	0.00	0.00	0.00	0.00	0.00	0.00
e2) Nombre del Programa o Ley 2	0.00	0.00	0.00	0.00	0.00	0.00
F. Sentencias laborales definitivas	0.00	0.00	0.00	0.00	0.00	0.00
III. Total del Gasto en Servicios Personales (III = I + II)	14,817,741.00	(1,441,113.66)	13,376,627.34	13,376,627.34	13,376,627.34	0.00

Luis Daniel Rodríguez Muñoz

 Director General
 Autoriza

Tatiana Macossay Arteaga

 Directora Comercial
 Revisa

Andrea Perera Fleischer

 Directora de Administración y Finanzas
 Elabora

INSTITUTO ESTATAL PARA EL FOMENTO DE LAS ACTIVIDADES ARTESANALES EN CAMPECHE
 Guía de Cumplimiento de la Ley de Disciplina Financiera de las Entidades Federativas y Municipios
 Del 1 de enero al 31 de diciembre de 2023

Indicadores de Observancia (c)	Implementación		Resultado		Fundamento (h)	Comentarios (i)
	SI	NO	Monto o valor (f)	Unidad (pesos/porcentaje) (g)		
	Mecanismo de Verificación (d)	Fecha estimada de cumplimiento (e)				
INDICADORES PRESUPUESTARIOS						
A. INDICADORES CUANTITATIVOS						
1 Balance Presupuestario Sostenible (j)						
a. Propuesto	Iniciativa de Ley de Ingresos y Proyecto de Presupuesto de Egresos	31/12/2023	19,424,833.00	pesos	Art. 6 y 19 de la LDF	
b. Estimada/Aprobado	Ley de Ingresos y Presupuesto de Egresos	31/12/2023	19,424,833.00	pesos	Art. 6 y 19 de la LDF	
c. Devengado	Cuenta Pública / Formato 4 LDF	31/12/2023	21,275,810.77	pesos	Art. 6 y 19 de la LDF	
2 Balance Presupuestario de Recursos Disponibles Sostenible (k)						
a. Propuesto	Iniciativa de Ley de Ingresos y Proyecto de Presupuesto de Egresos	31/12/2023	19,424,833.00	pesos	Art. 6 y 19 de la LDF	
b. Estimada/Aprobado	Ley de Ingresos y Presupuesto de Egresos	31/12/2023	19,424,833.00	pesos	Art. 6 y 19 de la LDF	
c. Devengado	Cuenta Pública / Formato 4 LDF	31/12/2023	1,284,700.33	pesos	Art. 6 y 19 de la LDF	
3 Financiamiento Neto dentro del Techo de Financiamiento Neto (l)						
a. Propuesto	Iniciativa de Ley de Ingresos	31/12/2023	0	pesos	Art. 6, 19 y 46 de la LDF	
b. Estimada	Ley de Ingresos	31/12/2023	0	pesos	Art. 6, 19 y 46 de la LDF	
c. Devengado	Cuenta Pública / Formato 4 LDF	31/12/2023	0	pesos	Art. 6, 19 y 46 de la LDF	
4 Recursos destinados a la atención de desastres naturales						
a. Asignación al fideicomiso para desastres naturales (m)						
a.1 Aprobado	Reporte Trim. Formato 6 a)	31/12/2023	0	pesos	Art. 9 de la LDF	
a.2 Pagado	Cuenta Pública / Formato 6 a)	31/12/2023	0	pesos	Art. 9 de la LDF	
b. Aportación promedio realizada por la Entidad Federativa durante los 5 ejercicios previos, para infraestructura dañada por desastres naturales (n)	Autorizaciones de recursos aprobados por el FONDEN	31/12/2023	0	pesos	Art. 9 de la LDF	
c. Saldo del fideicomiso para desastres naturales (o)	Cuenta Pública / Auxiliar de Cuentas	31/12/2023	0	pesos	Art. 9 de la LDF	
d. Costo promedio de los últimos 5 ejercicios de la reconstrucción de infraestructura dañada por desastres naturales (p)	Autorizaciones de recursos aprobados por el FONDEN	31/12/2023	0	pesos	Art. 9 de la LDF	
5 Techo para servicios personales (q)						
a. Asignación en el Presupuesto de Egresos	Reporte Trim. Formato 6 d)	31/12/2023	14,817,741.00	pesos	Art. 10 y 21 de la LDF	
b. Devengado	Reporte Trim. Formato 6 d)	31/12/2023	13,376,627.34	pesos	Art. 13 fracc. V y 21 de la LDF	
6 Previsiones de gasto para compromisos de pago derivados de APPs (r)						
a. Asignación en el Presupuesto de Egresos	Presupuesto de Egresos	31/12/2023	0	pesos	Art. 11 y 21 de la LDF	
7 Techo de ADEFAS para el ejercicio fiscal (e)						
a. Propuesto	Proyecto de Presupuesto de Egresos	31/12/2023	0	pesos	Art. 12 y 20 de la LDF	
b. Aprobado	Reporte Trim. Formato 6 a)	31/12/2023	0	pesos	Art. 12 y 20 de la LDF	
c. Devengado	Cuenta Pública / Formato 6 a)	31/12/2023	0	pesos	Art. 12 y 20 de la LDF	
B. INDICADORES CUALITATIVOS						
1 Iniciativa de Ley de Ingresos y Proyecto de Presupuesto de Egresos						
a. Objetivos anuales, estrategias y metas para el ejercicio fiscal (t)	Iniciativa de Ley de Ingresos y Proyecto de Presupuesto de Egresos				Art. 5 y 18 de la LDF	
b. Proyecciones de ejercicios posteriores (u)	Iniciativa de Ley de Ingresos y Proyecto de Presupuesto de Egresos / Formatos 7 a) y b)				Art. 5 y 18 de la LDF	
c. Descripción de riesgos relevantes y propuestas de acción para enfrentarlos (v)	Iniciativa de Ley de Ingresos y Proyecto de Presupuesto de Egresos				Art. 5 y 18 de la LDF	
d. Resultados de ejercicios fiscales anteriores y el ejercicio fiscal en cuestión (w)	Iniciativa de Ley de Ingresos y Proyecto de Presupuesto de Egresos / Formatos 7 c) y d)				Art. 5 y 18 de la LDF	
e. Estudio actuarial de las pensiones de sus trabajadores (x)	Proyecto de Presupuesto de Egresos / Formato 8				Art. 5 y 18 de la LDF	
2 Balance Presupuestario de Recursos Disponibles, en caso de ser negativo						
a. Razones excepcionales que justifican el Balance Presupuestario de Recursos Disponibles negativo (y)	Iniciativa de Ley de Ingresos o Proyecto de Presupuesto de Egresos				Art. 6 y 19 de la LDF	
b. Fuente de recursos para cubrir el Balance Presupuestario de Recursos Disponibles negativo (z)	Iniciativa de Ley de Ingresos o Proyecto de Presupuesto de Egresos				Art. 6 y 19 de la LDF	
c. Número de ejercicios fiscales y acciones necesarias para cubrir el Balance Presupuestario de Recursos Disponibles negativo (aa)	Iniciativa de Ley de Ingresos o Proyecto de Presupuesto de Egresos				Art. 6 y 19 de la LDF	
d. Informes Trimestrales sobre el avance de las acciones para recuperar el Balance Presupuestario de Recursos Disponibles (ab)	Reporte Trim. y Cuenta Pública				Art. 6 y 19 de la LDF	
3 Servicios Personales						
a. Remuneraciones de los servidores públicos (ac)	Proyecto de Presupuesto				Art. 10 y 21 de la LDF	

ce


[Handwritten signature]

INSTITUTO ESTATAL PARA EL FOMENTO DE LAS ACTIVIDADES ARTESANALES EN CAMPECHE
Guía de Cumplimiento de la Ley de Disciplina Financiera de las Entidades Federativas y Municipios
 Del 1 de enero al 31 de diciembre de 2023

Indicadores de Observancia (c)	Implementación		Resultado		Fundamento (h)	Comentarios (i)
	SI	NO	Monto o valor (f)	Unidad (pesos/porcentaje) (g)		
	Mecanismo de Verificación (d)	Fecha estimada de cumplimiento (e)				
INDICADORES PRESUPUESTARIOS						
b. Previsiones salariales y económicas para cubrir incrementos salariales, creación de plazas y otros (dd)	Proyecto de Presupuesto				Art. 10 y 21 de la LDF	
INDICADORES DEL EJERCICIO PRESUPUESTARIO						
A. INDICADORES CUANTITATIVOS						
1 Ingresos Excedentes derivados de Ingresos de Libre Disposición						
a. Monto de Ingresos Excedentes derivados de ILD destinados al fin del A.14, fracción I de la LDF (ff)	Cuenta Pública / Formelo 5	31/12/2023	0	pesos	Art. 14 y 21 de la LDF	
b. Monto de Ingresos Excedentes derivados de ILD destinados al fin del A.14, fracción I de la LDF (ff)	Cuenta Pública	31/12/2023	0	pesos	Art. 14 y 21 de la LDF	
c. Monto de Ingresos Excedentes derivados de ILD destinados al fin del A.14, fracción II, a) de la LDF (gg)	Cuenta Pública	31/12/2023	0	pesos	Art. 14 y 21 de la LDF	
d. Monto de Ingresos Excedentes derivados de ILD destinados al fin del A.14, fracción II, b) de la LDF (hh)	Cuenta Pública	31/12/2023	0	pesos	Art. 14 y 21 de la LDF	
e. Monto de Ingresos Excedentes derivados de ILD destinados al fin del artículo noveno transitorio de la LDF (ii)		31/12/2023	0	pesos	Art. Noveno Transitorio de la LDF	
f. Monto de Ingresos Excedentes derivados de ILD destinados al fin señalado por el Artículo 14, párrafo segundo y en el artículo 21 y Noveno Transitorio de la LDF (jj)		31/12/2023	0	pesos	Art. 14 y 21 de la LDF	
g. Monto de Ingresos Excedentes derivados de ILD en un nivel de endeudamiento sostenible de acuerdo al Sistema de Alertas hasta por el 5% de los recursos para cubrir el Gasto Corriente (kk)		31/12/2023	0	pesos	Art. 14 y 21 de la LDF	
B. INDICADORES CUALITATIVOS						
1 Análisis Costo-Beneficio para programas o proyectos de inversión mayores a 10 millones de UDIS (ll)	Página de internet de la Secretaría de Finanzas o Tesorería Municipal				Art. 13 frac. III y 21 de la LDF	
2 Análisis de conveniencia y análisis de transferencia de riesgos de los proyectos APPs (kk)	Página de internet de la Secretaría de Finanzas o Tesorería Municipal				Art. 13 frac. III y 21 de la LDF	
3 Identificación de población objetivo, destino y temporalidad de subsidios (ll)	Página de internet de la Secretaría de Finanzas o Tesorería Municipal				Art. 13 frac. VII y 21 de la LDF	
INDICADORES DE DEUDA PÚBLICA						
A. INDICADORES CUANTITATIVOS						
1 Obligaciones a Corto Plazo						
a. Límite de Obligaciones a Corto Plazo (mm)		31/12/2023	0	pesos	Art. 30 frac. I de la LDF	
b. Obligaciones a Corto Plazo (nn)		31/12/2023	0	pesos	Art. 30 frac. I de la LDF	


 Luis Daniel Rodríguez Muñoz
 Director General
 Autoriza


 Tatiana Macossay Arteaga
 Directora Comercial
 Revisa


 Andrea Perera Fleischer
 Directora de Administración y Finanzas
 Elabora