

CUENTA PÚBLICA 2023

GOBIERNO DEL ESTADO DE CAMPECHE



TOMO VI: SECTOR PARAESTATAL

SECCIÓN 11 DE 14

ENTIDADES PARAESTATALES Y FIDEICOMISOS NO EMPRESARIALES Y NO FINANCIEROS

- **INSTITUTO DE DESARROLLO Y FORMACIÓN SOCIAL DEL ESTADO DE CAMPECHE.**
- **SISTEMA DE TELEVISIÓN Y RADIO DE CAMPECHE.**
- **INSTITUTO DE FORMACIÓN ESTADÍSTICA, GEOGRÁFICA Y CATASTRAL DEL ESTADO DE CAMPECHE.**
- **INSTITUTO DE SEGURIDAD Y SERVICIOS SOCIALES DE LOS TRABAJADORES DEL ESTADO DE CAMPECHE.**

CUENTA PÚBLICA 2023

GOBIERNO DEL ESTADO DE CAMPECHE



**INSTITUTO DE DESARROLLO Y FORMACIÓN
SOCIAL DEL ESTADO DE CAMPECHE**





CUENTA PÚBLICA 2023
Estado de Actividades
Del 1o. de enero al 31 de diciembre de 2023 y 2022
(Cifras en Pesos)

ENTE PÚBLICO: INSTITUTO DE DESARROLLO Y FORMACIÓN SOCIAL

Concepto	2023	2022
INGRESOS Y OTROS BENEFICIOS		
Ingresos de Gestión	1,295,803.50	744,957.56
Impuestos	0.00	0.00
Cuotas y Aportaciones de Seguridad Social	0.00	0.00
Contribuciones de Mejoras	0.00	0.00
Derechos	0.00	0.00
Productos	0.00	0.00
Aprovechamientos	0.00	0.00
Ingresos por Venta de Bienes y Prestación de Servicios	1,295,803.50	744,957.56
Participaciones, Aportaciones, Convenios, Incentivos Derivados de la Colaboración Fiscal, Fondos Distintos de Aportaciones, Transferencias, Asignaciones, Subsidios y Subvenciones, y Pensiones y Jubilaciones	17,358,482.43	17,828,645.42
Participaciones, Aportaciones, Convenios, Incentivos Derivados de la Colaboración Fiscal y Fondos Distintos de Aportaciones	0.00	0.00
Transferencias, Asignaciones, Subsidios y Subvenciones, y Pensiones y Jubilaciones	17,358,482.43	17,828,645.42
Otros Ingresos y Beneficios	478.02	396.20
Ingresos Financieros	453.62	377.20
Incremento por Variación de Inventarios	0.00	0.00
Disminución del Exceso de Estimaciones por Pérdida o Deterioro u Obsolescencia	0.00	0.00
Disminución del Exceso de Provisiones	0.00	0.00
Otros Ingresos y Beneficios Varios	24.40	19.00
Total de Ingresos y Otros Beneficios	18,654,763.95	18,573,999.18
GASTOS Y OTRAS PÉRDIDAS		
Gastos de Funcionamiento	17,920,092.44	18,083,301.28
Servicios Personales	14,650,973.02	15,128,941.47
Materiales y Suministros	825,941.87	807,692.50
Servicios Generales	2,443,177.55	2,146,667.31
Transferencias, Asignaciones, Subsidios y Otras Ayudas	0.00	0.00
Transferencias Internas y Asignaciones al Sector Público	0.00	0.00
Transferencias al Resto del Sector Público	0.00	0.00
Subsidios y Subvenciones	0.00	0.00
Ayudas Sociales	0.00	0.00
Pensiones y Jubilaciones	0.00	0.00
Transferencias a Fideicomisos, Mandatos y Contratos Análogos	0.00	0.00
Transferencias a la Seguridad Social	0.00	0.00
Donativos	0.00	0.00
Transferencias al Exterior	0.00	0.00
Participaciones y Aportaciones	0.00	0.00
Participaciones	0.00	0.00
Aportaciones	0.00	0.00
Convenios	0.00	0.00
Intereses, Comisiones y Otros Gastos de la Deuda Pública	0.00	0.00
Intereses de la Deuda Pública	0.00	0.00
Comisiones de la Deuda Pública	0.00	0.00
Gastos de la Deuda Pública	0.00	0.00
Costo por Coberturas	0.00	0.00
Apoyos Financieros	0.00	0.00
Otros Gastos y Pérdidas Extraordinarias	82,700.37	69,518.83
Estimaciones, Depreciaciones, Deterioros, Obsolescencia y Amortizaciones	82,700.37	69,518.83
Provisiones	0.00	0.00
Disminución de Inventarios	0.00	0.00
Otros Gastos	0.00	0.00
Inversión Pública	0.00	0.00
Inversión Pública no Capitalizable	0.00	0.00
Total de Gastos y Otras Pérdidas	18,002,792.81	18,152,820.11
Resultados del Ejercicio (Ahorro/Desahorro)	651,971.14	421,179.07

Bajo protesta de decir verdad declaramos que los Estados Financieros y sus Notas, son razonablemente correctos y responsabilidad del emisor


 Prof. José Guadalupe Guzmán Chi
 Director General


 C.P. Patricio Gerardo Reyes Oropeza
 Subdirector de Contabilidad y Presupuesto



CUENTA PÚBLICA 2023
Estado de Situación Financiera
Del 1o. de enero al 31 de diciembre de 2023 y 2022
(Cifras en Pesos)

ENTE PÚBLICO: INSTITUTO DE DESARROLLO Y FORMACIÓN SOCIAL

Concepto	Año		Concepto	Año	
	2023	2022		2023	2022
ACTIVO			PASIVO		
<i>Activo Circulante</i>			<i>Pasivo Circulante</i>		
Efectivo y Equivalentes	965,967.88	1,035,728.18	Cuentas por Pagar a Corto Plazo	202,577.75	149,881.01
Derechos a Recibir Efectivo o Equivalentes	796,243.56	409.25	Documentos por Pagar a Corto Plazo	0.00	0.00
Derechos a Recibir Bienes o Servicios	0.00	0.00	Porción a Corto Plazo de la Deuda Pública a Largo Plazo	0.00	0.00
Inventarios	0.00	0.00	Títulos y Valores a Corto Plazo	0.00	0.00
Almacenes	0.00	0.00	Pasivos Diferidos a Corto Plazo	0.00	0.00
Estimación por Pérdida o Deterioro de Activos Circulantes	0.00	0.00	Fondos y Bienes de Terceros en Garantía y/o Administración a Corto	0.00	0.00
Otros Activos Circulantes	0.00	0.00	Provisiones a Corto Plazo	0.00	0.00
Total de Activos Circulantes	1,762,211.44	1,036,137.43	Otros Pasivos a Corto Plazo	0.00	0.00
<i>Activo No Circulante</i>			Total de Pasivos Circulantes	202,577.75	149,881.01
Inversiones Financieras a Largo Plazo	0.00	0.00	<i>Pasivo No Circulante</i>		
Derechos a Recibir Efectivo o Equivalentes a Largo Plazo	0.00	0.00	Cuentas por Pagar a Largo Plazo	0.00	0.00
Bienes Inmuebles, Infraestructura y Construcciones en Proceso	0.00	0.00	Documentos por Pagar a Largo Plazo	0.00	0.00
Bienes Muebles	4,150,210.35	4,089,286.75	Deuda Pública a Largo Plazo	0.00	0.00
Activos Intangibles	64,372.00	64,372.00	Pasivos Diferidos a Largo Plazo	0.00	0.00
Depreciación, Deterioro y Amortización Acumulada de Bienes	(3,812,615.73)	(3,729,915.36)	Fondos y Bienes de Terceros en Garantía y/o en Administración a Largo Plazo	0.00	0.00
Activos Diferidos	0.00	0.00	Provisiones a Largo Plazo	0.00	0.00
Estimación por Pérdida o Deterioro de Activos no Circulantes	0.00	0.00	Total de Pasivos No Circulantes	0.00	0.00
Otros Activos no Circulantes	0.00	0.00	TOTAL DEL PASIVO	202,577.75	149,881.01
Total de Activos No Circulantes	401,966.62	423,743.39	HACIENDA PÚBLICA/ PATRIMONIO		
TOTAL DEL ACTIVO	2,164,178.06	1,459,880.82	<i>Hacienda Pública/Patrimonio Contribuido</i>	783,133.80	783,133.80
			Aportaciones	46,133.80	46,133.80
			Donaciones de Capital	737,000.00	737,000.00
			Actualización de la Hacienda Pública / Patrimonio	0.00	0.00
			<i>Hacienda Pública/Patrimonio Generado</i>	1,178,466.51	526,866.01
			Resultados del Ejercicio (Ahorro / Desahorro)	651,971.14	421,179.07
			Resultados de Ejercicios Anteriores	517,695.37	105,686.94
			Revalúos	0.00	0.00
			Reservas	0.00	0.00
			Rectificaciones de Resultados de Ejercicios Anteriores	8,800.00	0.00
			<i>Exceso o Insuficiencia en la Actualización de la Hacienda Pública/Patrimonio</i>	0.00	0.00
			Resultado por Posición Monetaria	0.00	0.00
			Resultado por Tenencia de Activos no Monetarios	0.00	0.00
			Total Hacienda Pública/ Patrimonio	1,961,600.31	1,309,999.81
			TOTAL DEL PASIVO Y HACIENDA PÚBLICA / PATRIMONIO	2,164,178.06	1,459,880.82

Bajo protesta de decir verdad declaramos que los Estados Financieros y sus Notas, son razonablemente correctos y responsabilidad del emisor

Prof. José Guadalupe Guzmán Chi
 Director General

C.P. Patricio Gerardo Reyes Oropeza
 Subdirector de Contabilidad y Presupuesto



CUENTA PÚBLICA 2023
Estado de Variación en la Hacienda Pública
Del 1o. de enero al 31 de diciembre de 2023
(Cifras en Pesos)

ENTE PÚBLICO: INSTITUTO DE DESARROLLO Y FORMACIÓN SOCIAL

Concepto	Hacienda Pública/Patrimonio Contribuido	Hacienda Pública/Patrimonio Generado de Ejercicios Anteriores	Hacienda Pública/Patrimonio Generado del Ejercicio	Exceso o Insuficiencia en la Actualización de la Hacienda Pública / Patrimonio	TOTAL
Hacienda Pública / Patrimonio Contribuido Neto de 2022	783,133.80	0.00	0.00	0.00	783,133.80
Aportaciones	46,133.80				46,133.80
Donaciones de Capital	737,000.00				737,000.00
Actualización de la Hacienda Pública/Patrimonio	0.00				0.00
Hacienda Pública / Patrimonio Generado Neto de 2022		105,686.94	421,179.07		526,866.01
Resultados del Ejercicio (Ahorro/Desahorro)			421,179.07		421,179.07
Resultados de Ejercicios Anteriores		105,686.94			105,686.94
Revalúos		0.00			0.00
Reservas		0.00			0.00
Rectificaciones de Resultados de Ejercicios Anteriores		0.00			0.00
Exceso o Insuficiencia en la Actualización de la Hacienda Pública / Patrimonio Neto de 2022				0.00	0.00
Resultado por Posición Monetaria				0.00	0.00
Resultado por Tenencia de Activos no Monetarios				0.00	0.00
Hacienda Pública/Patrimonio Neto Final de 2022	783,133.80	105,686.94	421,179.07	0.00	1,309,999.81
Cambios en la Hacienda Pública / Patrimonio Contribuido Neto de 2023	0.00				0.00
Aportaciones	0.00				0.00
Donaciones de Capital	0.00				0.00
Actualización de la Hacienda Pública/Patrimonio	0.00				0.00
Variaciones de la Hacienda Pública / Patrimonio Generado Neto de 2023		412,008.43	239,592.07		651,600.50
Resultados del Ejercicio (Ahorro/Desahorro)			651,971.14		651,971.14
Resultados de Ejercicios Anteriores		412,008.43	(421,179.07)		(9,170.64)
Revalúos			0.00		0.00
Reservas			0.00		0.00
Rectificaciones de Resultados de Ejercicios Anteriores			8,800.00		8,800.00
Cambios en el Exceso o Insuficiencia en la Actualización de la Hacienda Pública / Patrimonio Neto de 2023				0.00	0.00
Resultado por Posición Monetaria				0.00	0.00
Resultado por Tenencia de Activos no Monetarios				0.00	0.00
Hacienda Pública / Patrimonio Neto Final de 2023	783,133.80	517,695.37	660,771.14	0.00	1,961,600.31

Bajo protesta de decir verdad declaramos que los Estados Financieros y sus Notas, son razonablemente correctos y responsabilidad del emisor

Prof. José Guadalupe Guzmán Chi
Director General

C.P. Patricio Gerardo Reyes Oropeza
Subdirector de Contabilidad y Presupuesto





CUENTA PÚBLICA 2023
Estado de Cambios en la Situación Financiera
Del 1o. de enero al 31 de diciembre de 2023
(Cifras en Pesos)

ENTE PÚBLICO: INSTITUTO DE DESARROLLO Y FORMACIÓN SOCIAL

Concepto	Origen	Aplicación
ACTIVO	152,460.67	855,042.91
Activo Circulante	69,760.30	794,119.31
Efectivo y Equivalentes	69,760.30	0.00
Derechos a Recibir Efectivo o Equivalentes	0.00	794,119.31
Derechos a Recibir Bienes o Servicios	0.00	0.00
Inventarios	0.00	0.00
Almacenes	0.00	0.00
Estimación por Pérdida o Deterioro de Activos Circulantes	0.00	0.00
Otros Activos Circulantes	0.00	0.00
Activo No Circulante	82,700.37	60,923.60
Inversiones Financieras a Largo Plazo	0.00	0.00
Derechos a Recibir Efectivo o Equivalentes a Largo Plazo	0.00	0.00
Bienes Inmuebles, Infraestructura y Construcciones en Proceso	0.00	0.00
Bienes Muebles	0.00	0.00
Activos Intangibles	0.00	60,923.60
Depreciación, Deterioro y Amortización Acumulada de Bienes	82,700.37	0.00
Activos Diferidos	0.00	0.00
Estimación por Pérdida o Deterioro de Activos no Circulantes	0.00	0.00
Otros Activos no Circulantes	0.00	0.00
PASIVO	52,696.74	0.00
Pasivo Circulante	52,696.74	0.00
Cuentas por Pagar a Corto Plazo	52,696.74	0.00
Documentos por Pagar a Corto Plazo	0.00	0.00
Porción a Corto Plazo de la Deuda Pública a Largo Plazo	0.00	0.00
Títulos y Valores a Corto Plazo	0.00	0.00
Pasivos Diferidos a Corto Plazo	0.00	0.00
Fondos y Bienes de Terceros en Garantía y/o Administración a Corto Plazo	0.00	0.00
Provisiones a Corto Plazo	0.00	0.00
Otros Pasivos a Corto Plazo	0.00	0.00
Pasivo No Circulante	0.00	0.00
Cuentas por Pagar a Largo Plazo	0.00	0.00
Documentos por Pagar a Largo Plazo	0.00	0.00
Deuda Pública a Largo Plazo	0.00	0.00
Pasivos Diferidos a Largo Plazo	0.00	0.00
Fondos y Bienes de Terceros en Garantía y/o en Administración a Largo Plazo	0.00	0.00
Provisiones a Largo Plazo	0.00	0.00
HACIENDA PÚBLICA/ PATRIMONIO	649,885.50	0.00
Hacienda Pública/Patrimonio Contribuido	0.00	0.00
Aportaciones	0.00	0.00
Donaciones de Capital	0.00	0.00
Actualización de la Hacienda Pública / Patrimonio	0.00	0.00
Hacienda Pública/Patrimonio Generado	649,885.50	0.00
Resultados del Ejercicio (Ahorro / Desahorro)	229,077.07	0.00
Resultados de Ejercicios Anteriores	412,008.43	0.00
Revalúos	0.00	0.00
Reservas	0.00	0.00
Rectificaciones de Resultados de Ejercicios Anteriores	8,800.00	0.00
Exceso o Insuficiencia en la Actualización de la Hacienda Pública/Patrimonio	0.00	0.00
Resultado por Posición Monetaria	0.00	0.00
Resultado por Tenencia de Activos no Monetarios	0.00	0.00

Bajo protesta de decir verdad declaramos que los Estados Financieros y sus Notas, son razonablemente correctos y responsabilidad del emisor


Prof. José Guadalupe Guzmán Chi
Director General


C.P. Patricio Gerardo Reyes Oropeza
Subdirector de Contabilidad y Presupuesto



CUENTA PÚBLICA 2023
Estado de Flujos de Efectivo
Del 1o. de enero al 31 de diciembre de 2023 y 2022
(Cifras en Pesos)

ENTE PÚBLICO: INSTITUTO DE DESARROLLO Y FORMACIÓN SOCIAL

Concepto	2023	2022
Flujos de Efectivo de las Actividades de Operación		
Origen	17,976,811.93	18,692,614.95
Impuestos	0.00	0.00
Cuotas y Aportaciones de Seguridad Social	0.00	0.00
Contribuciones de mejoras	0.00	0.00
Derechos	0.00	0.00
Productos	0.00	0.00
Aprovechamientos	0.00	0.00
Ingresos por Venta de Bienes y Prestación de Servicios	618,329.50	744,957.56
Participaciones, Aportaciones, Convenios, Incentivos Derivados de la Colaboración Fiscal y Fondos Distintos de Aportaciones	0.00	0.00
Transferencias, Asignaciones, Subsidios y Subvenciones, y Pensiones y Jubilaciones	17,358,482.43	17,828,645.42
Otros Orígenes de Operación	0.00	119,011.97
Aplicación	17,985,648.63	18,052,445.29
Servicios Personales	14,650,973.02	15,128,941.47
Materiales y Suministros	825,941.91	807,692.50
Servicios Generales	2,407,063.13	2,115,811.32
Transferencias Internas y Asignaciones al Sector Público	0.00	0.00
Transferencias al resto del Sector Público	0.00	0.00
Subsidios y Subvenciones	0.00	0.00
Ayudas Sociales	0.00	0.00
Pensiones y Jubilaciones	0.00	0.00
Transferencias a Fideicomisos, Mandatos y Contratos Análogos	0.00	0.00
Transferencias a la Seguridad Social	0.00	0.00
Donativos	0.00	0.00
Transferencias al Exterior	0.00	0.00
Participaciones	0.00	0.00
Aportaciones	0.00	0.00
Convenios	0.00	0.00
Otras Aplicaciones de Operación	101,670.57	0.00
Flujos Netos de Efectivo por Actividades de Operación	(8,836.70)	640,169.66
Flujos de Efectivo de las Actividades de Inversión		
Origen	0.00	0.00
Bienes Inmuebles, Infraestructura y Construcciones en Proceso	0.00	0.00
Bienes Muebles	0.00	0.00
Otros Orígenes de Inversión	0.00	0.00
Aplicación	60,923.60	107,960.60
Bienes Inmuebles, Infraestructura y Construcciones en Proceso	0.00	0.00
Bienes Muebles	60,923.60	107,960.60
Otras Aplicaciones de Inversión	0.00	0.00
Flujos Netos de Efectivo por Actividades de Inversión	(60,923.60)	(107,960.60)
Flujo de Efectivo de las Actividades de Financiamiento		
Origen	0.00	0.00
Endeudamiento Neto	0.00	0.00
Interno	0.00	0.00
Externo	0.00	0.00
Otros Orígenes de Financiamiento	0.00	0.00
Aplicación	0.00	0.00
Servicios de la Deuda	0.00	0.00
Interno	0.00	0.00
Externo	0.00	0.00
Otras Aplicaciones de Financiamiento	0.00	0.00
Flujos netos de Efectivo por Actividades de Financiamiento	0.00	0.00
Incremento/Disminución Neta en el Efectivo y Equivalentes al Efectivo	(69,760.30)	532,209.06
Efectivo y Equivalentes al Efectivo al Inicio del Ejercicio	1,035,728.18	503,519.12
Efectivo y Equivalentes al Efectivo al Final del Ejercicio	965,967.88	1,035,728.18

Bajo protesta de decir verdad declaramos que los Estados Financieros y sus Notas, son razonablemente correctos y responsabilidad del emisor

Prof. José Guadalupe Guzmán Chi
 Director General

C.P. Patricio Gerardo Reyes Oropeza
 Subdirector de Contabilidad y Presupuesto

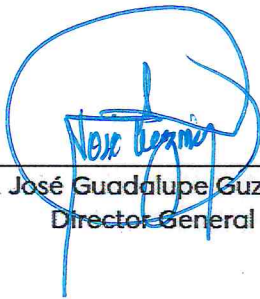
Instituto de Desarrollo y Cooperación Social del Estado de Campeche
Informe de Pasivos Contingentes
Del 1 de Enero al 31 de Diciembre de 2023
(Cifras en Pesos)



En cumplimiento a lo dispuesto en los artículos 46, Fracción I, Inciso f) y 52 de la Ley General de Contabilidad Gubernamental y de conformidad con lo establecido en el Capítulo VII, Numeral II, Inciso h) del Manual de Contabilidad Gubernamental emitido por el CONAC, el Ente Público informa lo siguiente:

Cuenta	Concepto	Importe
7610-1	Bienes Bajo Contrato en Concesión (Edificio de Indefos)	\$1,688,688.55
7620-1	Contrato de Concesión por Bienes (Edificio Indefos)	\$1,688,688.55
TOTAL		\$3,377,377.10

Bajo protesta de decir verdad declaramos que los Estados Financieros y sus notas, son razonablemente correctos y son responsabilidad del emisor.



Prof. José Guadalupe Guzmán Chi
Director General



C.P. Patricio Gerardo Reyes Oropeza
Subdirector de Contabilidad y Presupuesto

INSTITUTO DE DESARROLLO Y FORMACIÓN SOCIAL
NOTAS A LOS ESTADOS FINANCIEROS
Al 31 DE DICIEMBRE DE 2023



a).- NOTAS DE DESGLOSE:

I.- NOTAS AL ESTADO DE SITUACIÓN FINANCIERA

ACTIVO

EFFECTIVO Y EQUIVALENTES

1.- Está integrado por las cuentas de BBVA, S.A., con números 00120422231 y 012422428, derivados de los recursos recibidos a través de transferencias efectuadas por parte de la Secretaría de Finanzas del Poder Ejecutivo del Estado de Campeche correspondientes al presupuesto autorizado 2023 cuyo saldo al 31 de diciembre de 2023 es de \$ 34,000.00 y por ingresos propios recibidos de terceros, cuyo saldo al 31 de diciembre de 2023 es de \$ 931,967.88 mismos saldos que se encuentran debidamente conciliados.

CONCEPTO	IMPORTE
Efectivo y equivalentes	<u>\$ 965,967.88</u>

DERECHOS A RECIBIR EFECTIVO Y EQUIVALENTES Y BIENES O SERVICIOS A RECIBIR

2.- Representa la cuenta de Deudores Diversos por Cobrar a Corto Plazo e integra el monto de los derechos de cobro a favor del ente público por responsabilidades y gastos por comprobar, entre otros.

Gastos Por Comprobar			
Fecha	Transf	Beneficiario	Importe
06/03/23	0018	Lizbeth Contreras Chablé	\$ 415.00
29/06/23	0171	Alberto Daniel Castillo Caballero	5.00
22/09/23	0105	Gilberto Mass Uc	506.50
22/09/23	0106	Francisco Villacís Fuentes	115.00
29/12/23	0026151005	Prosoc	9,332.22
		Suma	<u>\$ 10,373.72</u>

Cuentas por Cobrar a Corto Plazo		
Fecha	Convenio	Importe
02/08/23	Champotón Proagua 2023	\$ 195,429.84
27/10/23	Proagua 2023	590,440.00
	Suma	<u>\$ 785,869.84</u>

3.- Al 31 de diciembre de 2023 este Instituto no tiene pendiente de recibir ninguna ministración correspondiente al período de enero a diciembre de 2023.

BIENES DISPONIBLES PARA SU TRANSFORMACIÓN O CONSUMO (INVENTARIOS)

4.- Inventarios.

Al 31 de diciembre de 2023 este Instituto no maneja inventario de bienes disponibles para su transformación.

5.- Almacén.

Al 31 de diciembre de 2023 este Instituto no maneja inventario para venta y consumo.

INVERSIONES FINANCIERAS

6- Se hace constar que este Instituto no cuenta con activos financieros representados por inversiones en Fideicomisos.

7.- Participaciones y Aportaciones de Capital.

Este Instituto de Desarrollo y Formación Social no posee activos financieros representados por inversiones en empresas de capital estatal, ni cuenta con aportaciones de capital.

BIENES MUEBLES, INMUEBLES E INTANGIBLES

8.- Los saldos de las cuentas de Bienes Muebles e Intangibles al 31 de diciembre de 2023, son los siguientes:

	<u>2023</u>
<u>BIENES MUEBLES</u>	\$ 4'150,210.35
Mobiliario y Equipo de Administración	1'162,042.82
Mobiliario y Equipo Educacional y Recreativo	175,765.04
Equipo de Transporte	2'552,000.00
Maquinaria, Otros Equipos y Herramientas	260,402.49

Se informa que todos los bienes se encuentran incorporados de acuerdo a los lineamientos del CONAC, mismos que son depreciados al cierre de cada ejercicio.

DEPRECIACIÓN ACUMULADA DE BIENES

Depreciación Acumulada de Bienes	\$ 3'789,336.33
----------------------------------	-----------------

9.- Dentro del rubro de Activos Intangibles está registrada la adquisición de la versión 6 del SACG y del SAACG.NET del Sistema Automatizado de Contabilidad Gubernamental (SAACG) como se muestra a continuación:

ACTIVOS INTANGIBLES	\$ 64,372.00
Software	64,372.00

La amortización de la presente cuenta de Activo Intangible se efectuó al cierre del ejercicio 2022, como se muestra a continuación:

AMORTIZACIÓN ACUMULADA DE ACTIVOS INTANGIBLES

Amortización Acumulada de Software	\$ 23'279.49
------------------------------------	--------------

ESTIMACIONES Y DETERIOROS

10.- Estimaciones y deterioros. La depreciación del ejercicio se calcula mediante el método de línea recta considerada a partir del mes siguiente al que son adquiridos los activos, de acuerdo a los porcentajes señalados en la ley del Impuesto Sobre la Renta en vigor.

OTROS ACTIVOS

11.- Este Instituto no tiene la cuenta de Otros Activos que puedan impactarle financieramente.

PASIVO

CUENTAS POR PAGAR A CORTO PLAZO

1.- Al 31 de diciembre de 2023 existen Cuentas por Pagar a Corto Plazo en suma de \$ 202,577.75, misma que se integra por la cantidad de \$ 36,114.37, correspondiente a Proveedores por Pagar y de \$ 157,131.16 por concepto de Impuesto al Valor Agregado y retenciones de Impuesto Sobre la Renta del Régimen Simplificado de Confianza.

2.- Fondos de Bienes de Terceros. El Instituto de Desarrollo y Formación Social al 31 de diciembre de 2023 no cuenta con recursos localizados en Fondos de Bienes de Terceros en administración y/o garantía a corto y largo plazo.

3.- En este período no hubo la cuenta de pasivos diferidos, asimismo, este Instituto no cuenta con Pasivos Contingentes toda vez que a la fecha no existe ningún asunto pendiente que amerite dicha previsión.

2.- NOTAS AL ESTADO DE ACTIVIDADES

INGRESOS DE GESTIÓN

1.- La cuenta de INGRESOS Y SUBSIDIOS representa la captación de los ingresos a través de las transferencias, asignaciones y subsidios recibidos por parte del Gobierno del Estado de Campeche, de conformidad con el Presupuesto de Ingresos Aprobado y Modificado, para el desarrollo de las actividades del Ente público y de las operaciones realizadas con terceros.

Ingresos de la Gestión

2023

Ingresos Por Venta de Bienes y Servicios	\$ 1'295,803.50
	<u>\$ 1'295,803.50</u>

2.- Al 31 de diciembre de 2023 este Instituto percibió ingresos provenientes de transferencias de la Secretaría de Finanzas del Poder Ejecutivo del Estado de Campeche, tal como se señala a continuación:

Participaciones, Aportaciones y Transferencias

2023

Transferencias, Asignaciones y Subsidios	<u>\$ 17'358,482.43*</u>
--	--------------------------

*Incluye las partidas correspondientes a Capítulo 1000 Servicios Personales, las cuales son registradas de manera virtual para efectos contables y presupuestales.

OTROS INGRESOS Y BENEFICIOS

3.- Al cierre del presente período, el Instituto de Desarrollo y Formación Social percibió ingresos financieros tal como se muestra a continuación:

Otros Ingresos y Beneficios varios	\$ 458.80
Ingresos Financieros	453.62
Otros Ingresos	24.40

GASTOS Y OTRAS PÉRDIDAS

1.- Comprende la totalidad del importe de los GASTOS DE FUNCIONAMIENTO, los cuales son necesarios para la operatividad del Ente Público, como se integran a continuación:

GASTOS DE FUNCIONAMIENTO

GASTOS DE FUNCIONAMIENTO	IMPORTE
Servicios Personales	\$ 14'650,973.02
Materiales y Suministros	825,941.87
Servicios Generales	2'443,177.55
Transf. Internas y Asígs. Al Sector Pub.	0.00
Otros Gastos y Pérdidas Extraordinarias	
Estimaciones, Depreciaciones, Deterioros, Obsolescencia y Amortizaciones	82,700.37
Otros Gastos	0.00
Total de Gastos y Otras Pérdidas	<u>\$ 18'002,792.81</u>
Resultado del Ejercicio Ahorro/Desahorro	<u>\$ 651,971.14</u>

III.- NOTAS AL ESTADO DE VARIACIÓN EN LA HACIENDA PÚBLICA/PATRIMONIO

HACIENDA PÚBLICA/PATRIMONIO

1.- Se informa en forma agrupada acerca de las modificaciones al patrimonio contribuido:

PATRIMONIO CONTRIBUIDO	IMPORTE
Aportaciones	\$ 46,133.80
Donaciones de Capital	737,000.00
Cambios en la Hacienda Pública/Patrimonio Neto del Ejercicio 2022	
Aportaciones	\$ 0.00
Saldo Neto en la Hacienda Pública Patrimonio	<u>\$ 783,133.80</u>

2.- Se muestra el monto y la procedencia del patrimonio generado:

PATRIMONIO GENERADO	
Patrimonio Generado del Ejercicio (Ahorro/desahorro)	\$ 651,971.14
Patrimonio Generado de Ejercicios Anteriores	\$ 517,695.37
Ajustes por Cambio de valor	0.00
Saldo Neto en la Hacienda Pública/Patrimonio del Ejercicio 2023	<u>\$ 660,771.14</u>

Esta variación corresponde al resultado del ejercicio (ahorro) al 31 de diciembre de 2023.

IV- NOTAS AL ESTADO DE FLUJO DE EFECTIVO.

EFFECTIVO Y EQUIVALENTES

1.- El análisis de los saldos inicial y final que figuran en la última parte del Estado de Flujo de Efectivo en la cuenta de efectivo y equivalentes es como sigue:

ESTADO DE FLUJO DE EFECTIVO AL 31 DE DICIEMBRE DE 2023


	31/12/2023	2022
Flujos Netos de Efectivo de las Actividades de Operación		
ORIGEN:	\$ 17'976,811.93	\$ 18'692,614.95
Productos	\$ 0.00	\$ 0.00
Ingresos por Venta de Bienes y Servicios	618,329.50	744,957.56
Transferencias, Asignaciones y Subsidios y Otras Ayudas	17'358,482.43	17'828,645.42
Otros Orígenes de Operación	0.00	119,011.97
	<hr/>	<hr/>
APLICACIÓN:	\$ 17'985,648.63	\$ 18'052,445.29
Servicios Personales	\$ 14'650,973.02	\$ 15,128,941.47
Materiales y Suministros	825,941.87	807,692.50
Servicios Generales	2'443,177.55	2'115,811.32
Transferencias Int y Asigs al Sector Público	0.00	0.00
Ayudas Sociales	0.00	0.00
Otras Aplicaciones de Operación	101,670.57	0.00
	<hr/>	<hr/>
Flujos Netos de Efectivo por Actividades de Operación	\$ -8,836.70	\$ 640,169.66
Flujos de Efectivo de las Actividades de Inversión		
ORIGEN	\$ 0.00	\$ 0.00
Bienes Muebles	0.00	0.00
Otras Aplicaciones de Inversión	0.00	0.00
	<hr/>	<hr/>
APLICACIÓN:	\$ 60,923.60	\$ 107,960.60
Bienes Muebles	\$ 60,923.60	\$ 107,960.60
Otras Aplicaciones de Inversión	0.00	0.00
	<hr/>	<hr/>
Flujos Netos de Efectivo por Actividades de Inversión	\$ -60,923.60	\$ -107,960.60
Flujo de Efectivo de las Actividades de Financiamiento		
ORIGEN:	0.00	0.00
APLICACIÓN:	0.00	0.00
Incremento/disminución Neta en el Efectivo y Equivalentes al Efectivo:	\$ -69,760.30	\$ 532,209.06
Efectivo y Equivalentes al Efectivo al Inicio del Ejercicio	\$ 1'035,728.18	\$ 503,519.12
Efectivo y Equivalentes al Efectivo al Final del Ejercicio	\$ 965,967.88	\$ 1'035,728.18

El Estado de Flujo de Efectivo plasmado con anterioridad, presenta una comparación de la existencia con los ingresos y egresos por objeto del gasto, el cual muestra un flujo de operación del ejercicio y la existencia del flujo operacional en el efectivo recibido como resultado de las actividades económicas de base del Organismo.

2.- En el presente período, no se realizaron compras de bienes muebles.

3.- La entidad no registró rubros extraordinarios que ameriten la presentación de la conciliación de los flujos de efectivo netos de las actividades de operación y la cuenta de ahorro/desahorro antes de rubros extraordinarios.

V.- CONCILIACIÓN ENTRE LOS INGRESOS PRESUPUESTARIOS Y CONTABLES, ASÍ COMO ENTRE LOS EGRESOS PRESUPUESTARIOS Y LOS GASTOS CONTABLES.

Cuenta Pública 2023 Instituto de Desarrollo y Formación Social del Estado de Campeche Conciliación entre los Ingresos Presupuestarios y Contables Correspondiente del 1 de Enero al 31 de Diciembre de 2023 (Cifras en pesos)		 INDEFOS GOBIERNO DEL ESTADO DE CAMPECHE
1. Total de Ingresos Presupuestarios		18,654,285.93
2. Más Ingresos Contables No Presupuestarios		478.02
2.1 Ingresos Financieros		453.62
2.2 Incremento por Variación de Inventarios		0.00
2.3 Disminución del Exceso de Estimaciones por Pérdida o Deterioro u Obsolescencia		0.00
2.4 Disminución del Exceso de Provisiones		0.00
2.5 Otros Ingresos y Beneficios Varios		24.40
2.6 Otros Ingresos Contables No Presupuestarios		0.00
3. Menos Ingresos Presupuestarios No Contables		0.00
3.1 Aprovechamientos Patrimoniales		0.00
3.2 Ingresos Derivados de Financiamientos		0.00
3.3 Otros Ingresos Presupuestarios No Contables		0.00
4. Total de Ingresos Contables		18,654,763.95

Cuenta Pública 2023 Instituto de Desarrollo y Formación Social del Estado de Campeche Conciliación entre los Egresos Presupuestarios y los Gastos Contables Correspondiente del 1 de Enero al 31 de Diciembre de 2023 (Cifras en pesos)		 INDEFOS GOBIERNO DEL ESTADO DE CAMPECHE
1. Total de Egresos Presupuestarios		17,981,016.04
2. Menos Egresos Presupuestarios No Contables		60,923.60
2.1 Materias Primas y Materiales de Producción y Comercialización		0.00
2.2 Materiales y Suministros		0.00
2.3 Mobiliario y Equipo de Administración		60,923.60
2.4 Mobiliario y Equipo Educativo y Recreativo		0.00
2.5 Equipo e Instrumental Médico y de Laboratorio		0.00
2.6 Vehículos y Equipo de Transporte		0.00
2.7 Equipo de Defensa y Seguridad		0.00
2.8 Maquinaria, Otros Equipos y Herramientas		0.00
2.9 Activos Biológicos		0.00
2.10 Bienes Inmuebles		0.00
2.11 Activos Intangibles		0.00
2.12 Obra Pública en Bienes de Dominio Público		0.00
2.13 Obra Pública en Bienes Propios		0.00
2.14 Acciones y Participaciones de Capital		0.00
2.15 Compra de Títulos y Valores		0.00
2.16 Concesión de Préstamos		0.00
2.17 Inversiones en Fideicomisos, Mandatos y Otros Análogos		0.00
2.18 Provisiones para Contingencias y Otras Erogaciones Especiales		0.00
2.19 Amortización de la Deuda Pública		0.00
2.20 Adeudos de Ejercicios Fiscales Anteriores (ADEFAS)		0.00
2.21 Otros Egresos Presupuestales No Contables		0.00
3. Más Gastos Contables No Presupuestarios		82,700.37
3.1 Estimaciones, Depreciaciones, Deterioros, Obsolescencia y Amortizaciones		82,700.37
3.2 Provisiones		0.00
3.3 Disminución de Inventarios		0.00
3.4 Aumento por Insuficiencia de Estimaciones por Pérdida o Deterioro u Obsolescencia		0.00
3.5 Aumento por Insuficiencia de Provisiones		0.00
3.6 Otros Gastos		0.00
3.7 Otros Gastos Contables No Presupuestales		0.00
4. Total de Gasto Contable		18,002,792.81

b). NOTAS DE MEMORIA (CUENTAS DE ORDEN):

CONTABLES

Valores: El Instituto de Desarrollo y Formación Social no tiene Cuentas de Orden relativas a valores.

Emisión: El Instituto de Desarrollo y Formación Social no tiene Cuentas de Orden relativas a emisiones.

Avales y garantías: El Instituto de Desarrollo y Formación Social no tiene Cuentas de Orden relativas a avales y garantías.

Juicios: El Instituto de Desarrollo y Formación Social no tiene cuentas de orden relativas a Juicios.

Contratos para Inversión Mediante Proyectos para Prestación de Servicios (PPS) y Similares: El Instituto de Desarrollo y Formación Social no tiene Cuentas de Orden relativas a Contratos para Inversión Mediante Proyectos para Prestación de Servicios (PPS) y Similares.

Bienes Concesionados o en comodato: El Instituto de Desarrollo y Formación Social tiene Cuentas de Orden relativas a Bienes Concesionados o en Comodato por el edificio que ocupan las instalaciones.

CUENTAS DE ORDEN	IMPORTE
BIENES CONCESIONADOS O EN COMODATO	
BIENES BAJO CONTRATO EN CONCESIÓN	\$ 1'688,688.55
CONTRATO DE CONCESIÓN POR BIENES	1'688,688.55

PRESUPUESTARIAS:

Cuentas de Ingresos

En cumplimiento a lo establecido en la Fracción II del Artículo 38 de la Ley General de Contabilidad Gubernamental, el registro de las etapas del presupuesto de ingresos del Instituto de Desarrollo y Formación Social se refleja en lo relativo al ingreso estimado, modificado, devengado y recaudado.

Los movimientos aplicados a dichos momentos contables aparecen reflejados en el apartado de información presupuestaria de acuerdo a la Normatividad emitida por el CONAC.

Cuentas de Egresos

En cumplimiento a lo establecido en la Fracción I del Artículo 38 de la Ley General de Contabilidad Gubernamental, el registro de las etapas del presupuesto de egresos del Instituto de Desarrollo y Formación Social se refleja en lo relativo al gasto aprobado, modificado, comprometido, devengado, ejercido y pagado.

Los movimientos aplicados a dichos momentos contables aparecen reflejados en el apartado de información presupuestaria de acuerdo a la Normatividad emitida por el CONAC.

Las Cuentas de Orden Presupuestales incluyen las Cuentas Presupuestales de los Ingresos y las Cuentas Presupuestales de los Egresos, como se muestra a continuación:

CUENTAS DE ORDEN	IMPORTE
CUENTAS DE ORDEN PRESUPUESTAL DE LOS INGRESOS	
LEY DE INGRESOS ESTIMADA	\$17'705,574.00
LEY DE INGRESOS POR EJECUTAR	1'749,107.21
MODIFICACIONES A LA LEY DE INGRESOS ESTIMADA	2'697,819.14
LEY DE INGRESOS DEVENGADA	18'654,285.93
LEY DE INGRESOS RECAUDADA	17'976,811.93
CUENTAS DE ORDEN PRESUPUESTAL DE LOS EGRESOS	
PRESUPUESTO DE EGRESOS APROBADO	\$17'705,574.00
PRESUPUESTO DE EGRESOS POR EJERCER	2'128,971.69
MODIFICACIONES AL PRESUPUESTO DE EGRESOS APROB	2'554,200.69
PRESUPUESTO DE EGRESOS COMPROMETIDO	18'130,803.00
PRESUPUESTO DE EGRESOS DEVENGADO	17'981,016.04
PRESUPUESTO DE EGRESOS EJERCIDO	17'981,016.04
PRESUPUESTO DE EGRESOS PAGADO	17'944,901.66

1.- Durante el trimestre de octubre a diciembre de 2023 este Instituto no recibió valores en custodia de instrumentos prestados a formadores de mercado e instrumentos de crédito recibidos en garantía de los formadores de mercado u otros.

2.- Durante el trimestre de octubre a diciembre de 2023 este Instituto no realizó ningún tipo de emisión de instrumento: monto, tasa y vencimiento.

3.- Durante el trimestre de octubre a diciembre de 2023 este Instituto no realizó la firma de ningún tipo de contrato de construcción.

4.- El avance que se registra en las cuentas de orden presupuestarias de ingresos y egresos al 31 de diciembre de 2023 con respecto al presupuesto de ingresos y egresos estimado y aprobado para el ejercicio 2023 es del 100%.

c).- NOTAS DE GESTIÓN ADMINISTRATIVA

PANORAMA ECONÓMICO Y FINANCIERO

1.- Introducción:

Los Estados Financieros de los entes públicos, proveen de información financiera a los principales usuarios de la misma, al congreso y a los ciudadanos.

El objetivo del presente documento es la revelación del contexto y de los aspectos económicos-financieros más relevantes que influyeron en las decisiones del período y que han sido considerados en la elaboración de los estados financieros para una mayor comprensión de los mismos y sus particularidades.

De esta manera, se informa y explica la respuesta del gobierno a las condiciones relacionadas con la información financiera de cada período de gestión; además, de exponer aquellas políticas que podrían afectar la toma de decisiones en períodos posteriores.

2- Panorama Económico y Financiero.

La operación financiera del Organismo se realiza de conformidad a la normatividad estatal establecida. Para el desarrollo de sus actividades operativas se reciben recursos que provienen del presupuesto estatal a través de subsidios, los cuales se aplican al gasto corriente para el desarrollo de programas y proyectos específicos.

En el período comprendido del 1º. de octubre al 31 de diciembre de 2023 el aspecto económico no ha sido el idóneo, debido a que por causas externas al Ente Público, la Secretaría de Finanzas del Estado, no ha otorgado en tiempo y forma los recursos para el ejercicio del gasto corriente, sin embargo este Instituto ha implementado las medidas de austeridad necesarias para minimizar la creación de pasivos.

3.- Autorización e Historia:

a).- Creación del Ente:

Se crea el Instituto de Desarrollo y Formación Social del Estado de Campeche (INDEFOS), como Organismo Descentralizado de la Administración Pública del Estado, con domicilio en la ciudad de San Francisco de Campeche, Campeche; con personalidad jurídica y patrimonio propios, quedando sectorizado a la entonces Secretaría de Desarrollo Social y Humano de la propia Administración, hoy Secretaría de Bienestar. El Instituto de Desarrollo y Formación Social del Estado (INDEFOS) se rige por el decreto de creación publicado en el Periódico Oficial del Gobierno Constitucional del Estado de Campeche con fecha 11 de septiembre de 1995, por su Reglamento Interior, Manual de Organización, así como por las demás Leyes, Acuerdos, Decretos y Convenios aplicables en su caso y por el Acuerdo del Ejecutivo que modifica el diverso Acuerdo publicado en el Periódico Oficial del Estado de fecha 23 de junio de 1995, por el que se creó el Organismo Público Descentralizado denominado "Instituto de Desarrollo y Formación Social del Estado de Campeche", con el acrónimo de INDEFOS publicado en el Periódico Oficial del Estado el día 31 de agosto de 2015.

b).- Principales Cambios en la Estructura:

Es relevante señalar que al cierre del período se encuentran incorporados a este Instituto 7 empleados de contrato los cuales se rigen de acuerdo a los métodos de contratación aplicados por la Secretaría de Administración y Finanzas mediante el régimen de Asimilados a Salarios.

4.- Organización y Objeto Social:

a).- **Objeto Social:** El Instituto de Desarrollo y Formación Social del Estado de Campeche (INDEFOS) tiene como objetivo difundir y promover las tesis y los compromisos de la política social del Estado Mexicano, como el instrumento fundamental para consolidar la nueva relación entre sociedad y gobierno.

b).- **Principal Actividad:** Fortalecer la promoción del cambio en las relaciones entre el Estado y la Sociedad, a través de un amplio proceso de concertación y capacitación social e institucional dirigido a las organizaciones sociales y privadas y a los servidores públicos de los tres órdenes de gobierno de la estructura gubernamental vinculados en la operación descentralizada de los programas de desarrollo social.

c).- **Ejercicio Fiscal:** Del 1º. de enero al 31 de diciembre de 2023.

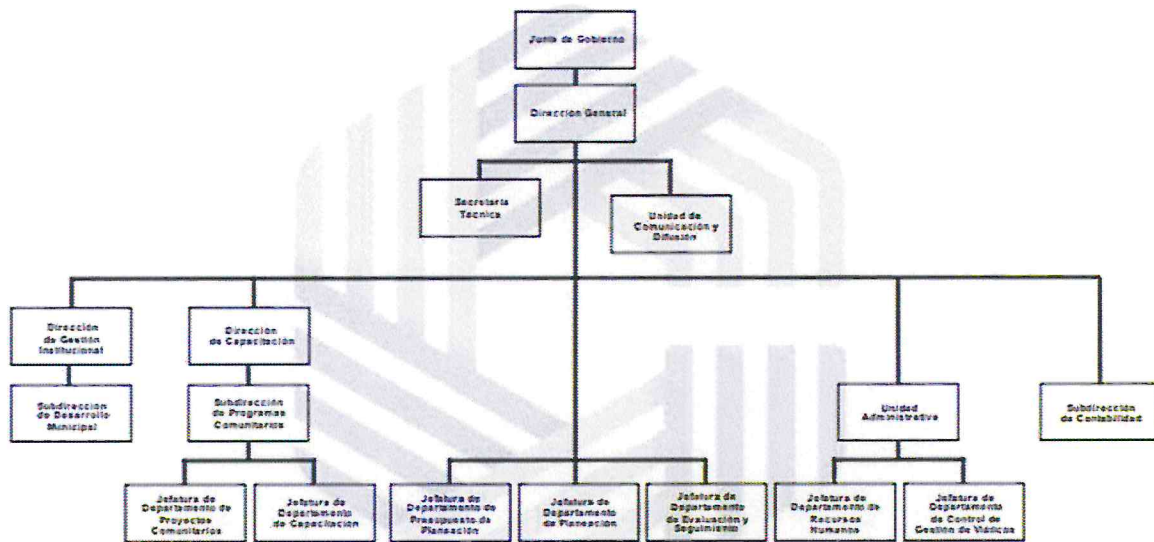
d).- **Régimen Jurídico:** Organismo Descentralizado de la Administración Pública del Estado, creado por el decreto publicado en el Periódico Oficial del Gobierno Constitucional del Estado de Campeche con fecha 11 de septiembre de 1995 y por el Acuerdo del Ejecutivo que modifica el diverso Acuerdo

publicado en el Periódico Oficial del Estado de fecha 23 de junio de 1995, publicado en el Periódico Oficial del Estado el día 31 de agosto de 2015.

e).- **Consideraciones Fiscales del Ente:** Persona Moral no Contribuyente.

f).- **Estructura Organizacional Básica:**

Derivado del cambio a la administración 2021-2027, la Secretaría de Modernización Administrativa e Innovación Gubernamental convocó a este Instituto al programa de organización integral a efectos de cumplir con los objetivos de sus procesos administrativos acorde a las funciones actuales del Ente, por lo que se elaboró un nuevo organigrama que incluye la nueva estructura del Instituto de Desarrollo y Formación Social, la cual se hizo del conocimiento de dicha Secretaría, quedando debidamente validada.



g.- **Fideicomisos, mandatos y análogos de los cuales es fideicomitente o fideicomisario:** El Instituto de Desarrollo y Formación Social al 31 de diciembre de 2023 no cuenta con ningún Fideicomiso, mandatos y análogos de los cuales es fideicomitente o fideicomisario.

5.- Bases de Preparación de los Estados Financieros.

a).- Para la elaboración de los Estados Financieros se ha observado la Ley General de Contabilidad Gubernamental, la normatividad emitida por el CONAC y las disposiciones legales aplicables.

b).- Se cumple con la Normatividad aplicada para el reconocimiento, valuación, y revelación de los diferentes rubros de la información financiera, así como las bases de medición utilizadas para la elaboración de los estados financieros; por ejemplo: el costo histórico, valor de realización, valor razonable, valor de recuperación y valor de mercado y los criterios de aplicación de los mismos, como base de medición para la elaboración de la contabilidad y los estados financieros.

c).- Se cumple con los Postulados básicos.

Por los elementos fundamentales que configuran el sistema de contabilidad gubernamental y sustentan de manera técnica el registro de las operaciones, elaboración y presentación de los estados financieros fueron considerados en la elaboración de los mismos:

- 1).- Sustancia económica
- 2).- Entes públicos
- 3).- Existencia permanente
- 4).- Revelación suficiente
- 5).- Importancia relativa
- 6).- Registro e integración presupuestaria
- 7).- Consolidación de la información financiera
- 8).- Devengo contable
- 9).- Valuación
- 10).- Dualidad económica
- 11).- Consistencia

d).- Normatividad Supletoria: Solo se aplica lo establecido en las NIF (Normas de Información Financiera) y las disposiciones emitidas por el CONAC.

e).- Es relevante señalar que este Instituto implementó la base devengado de acuerdo a la Ley General de Contabilidad Gubernamental desde el ejercicio 2012. Los Estados Financieros han sido preparados con apego a las disposiciones establecidas en la Ley General de Contabilidad Gubernamental y con sujeción a la Normatividad y lineamientos emitidos por el CONAC. Asimismo, en el registro de las operaciones y emisión de la información financiera se ha dado debido cumplimiento a los postulados básicos de contabilidad gubernamental, ya que estos proporcionan el sustento técnico para el ejercicio de la práctica contable a través de definiciones, explicaciones y razonamientos en la materia.

6.- Políticas de Contabilidad Significativas.

a).- Actualización: El registro de la contabilidad se realiza con base en los lineamientos establecidos por el CONAC, no se contempla la actualización del valor de los activos, pasivos y hacienda pública/patrimonio por lo que no se tiene afectación inflacionaria a los estados financieros.

b).- Todas las operaciones se realizan en moneda de circulación nacional y no se realizan operaciones en el extranjero.

c).- No se realizan inversiones en acciones de ningún tipo en compañías subsidiarias no consolidadas y asociadas.

d).- Se fijan los criterios y políticas para el registro y aplicación de la depreciación y amortización del inventario de bienes muebles, así como la utilización de cuentas de orden presupuestarias para reflejar el movimiento del presupuesto del ejercicio.

e).- Los beneficios a empleados son los que otorga el Poder Ejecutivo del Estado de Campeche los cuales se encuentran en la Ley del Presupuesto de Egresos del Ejercicio y el recurso que implica es ejercido en forma directa por la Secretaría de Administración y Finanzas.

f).- Provisiones. El Instituto de Desarrollo y Formación Social no cuenta con provisiones.

g).- Reservas. El Instituto de Desarrollo y Formación Social no cuenta con reservas.

h).- El Instituto de Desarrollo y Formación Social no ha realizado cambios en políticas contables y corrección de errores junto con la revelación de los efectos que se tendrán en la información financiera del Ente público, ya sea retrospectivos o prospectivos y en su caso, se aplican de acuerdo a la Normatividad emitida por el CONAC.

i).- No se ha efectuado ninguna reclasificación de cuentas.

j).- No ha sido necesario depurar ni cancelar saldos.

7.- Posición en Moneda Extranjera

a) Activos en Moneda extranjera:

Al 31 de diciembre de 2023 el Instituto de Desarrollo y Formación Social no cuenta con Activos en Moneda Extranjera.

b) Pasivos en Moneda Extranjera:

Al 31 de diciembre de 2023 el Instituto de Desarrollo y Formación Social no cuenta con Pasivos en Moneda Extranjera.

c) Posición en Moneda Extranjera:

Al 31 de diciembre de 2023 el Instituto de Desarrollo y Formación Social no cuenta con Posición en Moneda Extranjera.

d) Tipo de Cambio:

Al 31 de diciembre de 2023 el Instituto de Desarrollo y Formación Social no ha realizado operaciones en moneda extranjera que impliquen afectaciones en el tipo de cambio.

e) Equivalente en Moneda Nacional:

Al 31 de diciembre de 2023 el Instituto de Desarrollo y Formación Social no ha realizado operaciones en moneda extranjera equivalentes en moneda nacional.

8.- Reporte Analítico del Activo.

a).- Vida útil o porcentajes de depreciación, deterioro o amortización utilizados en los diferentes tipos de activos. Se armonizaron los bienes, tomando en consideración aquellos que al momento de su adquisición rebasaron el importe equivalente a 35 salarios mínimos del D.F. y el registro de la depreciación, se efectuó al día 31 de diciembre del ejercicio 2017. Los bienes que se han adquirido con posterioridad al mes de diciembre de 2017 y que han rebasado el importe correspondiente a 70 UMAS fueron sujetos al registro de la depreciación aplicándose la tasa correspondiente al ejercicio 2023 al cierre del mismo, tomando en cuenta el tiempo de vida útil que establece el CONAC.

b).- Cambios en el porcentaje de depreciación o valor residual de los activos.

El registro de la depreciación se realiza de acuerdo a los porcentajes señalados en la ley del Impuesto Sobre la Renta en vigor.

c).- El Instituto de Desarrollo y Formación Social al 31 de diciembre de 2023 no realizó gastos capitalizados en el ejercicio, tanto financieros como de investigación y desarrollo.

d).- El Instituto de Desarrollo y Formación Social al 31 de diciembre de 2023 no realizó operaciones en moneda extranjera que impliquen riesgos en el tipo de cambio y no realizó inversiones financieras.

e).- El Instituto de Desarrollo y Formación Social al 31 de diciembre de 2023 no ha realizado la construcción de ningún tipo de bien que represente un valor activado en el ejercicio.

f).- El Instituto de Desarrollo y Formación Social al 31 de diciembre de 2023 no presenta otras circunstancias de carácter significativo que afecten el activo, tales como bienes en garantía, señalados en embargos, litigios, títulos de inversiones entregados en garantías, baja significativa de la valor de inversiones financieras etc.

g).- El Instituto de Desarrollo y Formación Social al 31 de diciembre de 2023 no ha realizado ningún desmantelamiento de Activos, procedimientos, implicaciones con efectos contables.

h).- El Instituto de Desarrollo y Formación Social realiza adquisiciones de activos atendiendo las necesidades del servicio y cumpliendo con las medidas de austeridad procurando la mejor relación costo-beneficio y la calidad del bien, los cuales son entregados al respectivo usuario en custodia y resguardo. Cabe señalar que todos los bienes patrimonio de este Instituto son utilizados de manera efectiva para los fines que fueron adquiridos.

Es relevante señalar que el Instituto de Desarrollo y Formación Social no efectúa variaciones en el activo.

a).- No se realizan inversiones en valores.

b).- No existe Patrimonio de Organismos descentralizados de Control Presupuestario Indirecto.

c).- No se realizan inversiones en empresas de participación mayoritaria.

d).- No se realizan inversiones en empresas de participación minoritaria.

e).- No existe Patrimonio de Organismos descentralizados de Control Presupuestario directo.

9.- Fideicomisos, Mandatos y Análogos.

a) El Instituto de Desarrollo y Formación Social al 31 de diciembre de 2023 no cuenta con Fideicomisos, Mandatos y Análogos por lo consiguiente no se reporta dicha información por ramo administrativo.

b) El Instituto de Desarrollo y Formación Social al 31 de diciembre de 2023 no cuenta con Fideicomisos, Mandatos y Análogos por lo consiguiente no son enlistados ni relacionados en ninguna proporción.

10.- Reporte de la Recaudación

a).- Durante el período del 1º. de octubre al 31 de diciembre de 2023 se obtuvieron ingresos provenientes de los subsidios estatales a través de transferencias bancarias para el gasto corriente del Ente Público en cantidad de \$ 347,937.00, lo que representa el 100% de la recaudación total del trimestre para el citado gasto corriente, con sus respectivas adecuaciones presupuestales. De igual forma de manera virtual se reflejan ingresos correspondientes a servicios personales en suma de \$ 4'725,793.32 (la nómina es maquilada por la Secretaría de Administración y Finanzas).

b.- Al 31 de diciembre de 2023 no existe ninguna cantidad pendiente de depositar correspondiente al período de enero a diciembre de 2023, por parte de la Secretaría de Finanzas del Poder Ejecutivo del Estado de Campeche.

Asimismo, mediante oficio SAFIN03/PP/PRE/0206/2023, con fecha 3 de febrero de 2023, la Secretaría de Administración y Finanzas, autorizó a este Instituto una ampliación del 25% respecto al presupuesto autorizado para el Ejercicio 2023, en suma de \$ 494,079.00 a partir del mes de febrero de 2023, para lograr mayor impacto en los servidores públicos de las Juntas Municipales y comunidades vulnerables con mayor rezago, por lo que en el período de febrero a diciembre de 2023, se recibieron recursos correspondientes a dicha ampliación en suma de \$ 494,079.00.

Se hace la precisión que este Instituto percibió Ingresos por Venta de Bienes y Servicios realizados con terceros durante el período del 1º. de octubre al 31 de diciembre de 2023, en suma de \$ 331,485.00.

11.- Información Sobre la Deuda y el Reporte Analítico de la Deuda.

a) El Instituto de Desarrollo y Formación Social del Estado de Campeche no cuenta con autorización para contraer deudas por lo que no utiliza indicadores de deuda respecto al PIB ni a la recaudación en ningún período de tiempo.

b) El Instituto de Desarrollo y Formación Social del Estado de Campeche no cuenta con autorización para contraer deudas por lo que no cuenta con ningún tipo de valor gubernamental ni con instrumentos financieros en los que se consideren intereses, comisiones, tasa, perfil de vencimiento y otros gastos de la deuda.

12.- Calificaciones Otorgadas.

El Instituto de Desarrollo y Formación Social del Estado de Campeche no ha sido sujeto a ninguna calificación crediticia.

13.- Procesos de mejora.

a).- Principales Políticas de Control Interno: Se realiza el cumplimiento del Programa Anual de Trabajo de Control Interno y se actualizaron los Manuales de Organización y Procedimientos del Ente Público, mismos que fueron revisados y aprobados por la Secretaría de Modernización Administrativa e Innovación Gubernamental y la Secretaría de la Contraloría y posteriormente validados y presentados ante la Junta de Gobierno de este Instituto.

b).- Medidas de Desempeño financiero, metas y alcance: Asimismo, se han actualizado los procesos de solicitudes presupuestales por partida y proyecto, las políticas de comprobación de viáticos, gastos, órdenes de compra, validaciones de las facturas del gasto, cotizaciones de compra y disminución de cheques emitidos y cancelados utilizando el sistema de banca electrónica. Se ejerce el gasto de acuerdo a la disponibilidad de recursos minimizando la creación de pasivos, priorizando los gastos en los programas que inciden directamente en el logro de las metas establecidas en el Programa Operativo Anual.

14.- Información por Segmentos.

El Instituto de Desarrollo y Formación Social no presenta información por segmentos.

15.- Eventos Posteriores al Cierre.


El Instituto de Desarrollo y Formación Social no tuvo eventos posteriores al cierre de periodo que impliquen efectos en los Estados Financieros y que le afecten económicamente.

16.- Partes Relacionadas.

No existen partes relacionadas que pudieran ejercer influencia significativa sobre la toma de decisiones financieras y operativas.

17.- Responsabilidad Sobre la Presentación razonable de los Estados Financieros

Bajo protesta de decir verdad declaramos que los Estados Financieros y sus Notas, son razonablemente correctos y son responsabilidad del Instituto de Desarrollo y Formación Social.



Profr. José Guadalupe Guzmán Chi
Director General



C.P. Patricio Gerardo Reyes Oropeza
Subdirector de Contabilidad y Presupuesto





CUENTA PÚBLICA 2023
Estado Analítico del Activo
Del 1o. de enero al 31 de diciembre de 2023
(Cifras en Pesos)

ENTE PÚBLICO: INSTITUTO DE DESARROLLO Y FORMACIÓN SOCIAL

Concepto	Saldo Inicial 1	Cargos del Periodo 2	Abonos del Periodo 3	Saldo Final 4 = (1+2-3)	Variación del Periodo (4-1)
ACTIVO					
Activo Circulante	1,036,137.43	41,360,180.95	40,634,106.94	1,762,211.44	726,074.01
Efectivo y Equivalentes	1,035,728.18	21,892,338.35	21,962,098.65	965,967.88	(69,760.30)
Derechos a Recibir Efectivo o Equivalentes	409.25	19,467,842.60	18,672,008.29	796,243.56	795,834.31
Derechos a Recibir Bienes o Servicios	0.00	0.00	0.00	0.00	0.00
Inventarios	0.00	0.00	0.00	0.00	0.00
Almacenes	0.00	0.00	0.00	0.00	0.00
Estimación por Pérdida o Deterioro de Activos Circulantes	0.00	0.00	0.00	0.00	0.00
Otros Activos Circulantes	0.00	0.00	0.00	0.00	0.00
Activo No Circulante	423,743.39	60,923.60	82,700.37	401,966.62	(21,776.77)
Inversiones Financieras a Largo Plazo	0.00	0.00	0.00	0.00	0.00
Derechos a Recibir Efectivo o Equivalentes a Largo Plazo	0.00	0.00	0.00	0.00	0.00
Bienes Inmuebles, Infraestructura y Construcciones en Proceso	0.00	0.00	0.00	0.00	0.00
Bienes Muebles	4,089,286.75	60,923.60	0.00	4,150,210.35	60,923.60
Activos Intangibles	64,372.00	0.00	0.00	64,372.00	0.00
Depreciación, Deterioro y Amortización Acumulada de Bienes	(3,729,915.36)	0.00	82,700.37	(3,812,615.73)	(82,700.37)
Activos Diferidos	0.00	0.00	0.00	0.00	0.00
Estimación por Pérdida o Deterioro de Activos no Circulantes	0.00	0.00	0.00	0.00	0.00
Otros Activos no Circulantes	0.00	0.00	0.00	0.00	0.00

Bajo protesta de decir verdad declaramos que los Estados Financieros y sus Notas, son razonablemente correctos y responsabilidad del emisor


Prof. José Guadalupe Guzmán Chi
Director General


C.P. Patricio Gerardo Reyes Oropeza
Subdirector de Contabilidad y Presupuesto





CUENTA PÚBLICA 2023
Estado Analítico de la Deuda y Otros Pasivos
Del 1o. de enero al 31 de diciembre de 2023
(Cifras en Pesos)

ENTE PÚBLICO: INSTITUTO DE DESARROLLO Y FORMACIÓN SOCIAL

Denominación de las Deudas	Moneda de Contratación	Institución o País Acreedor	Saldo Inicial del Periodo	Saldo Final del Periodo
DEUDA PÚBLICA				
Corto Plazo				
Deuda Interna			0.00	0.00
Instituciones de Crédito			0.00	0.00
Títulos y Valores			0.00	0.00
Arrendamientos Financieros			0.00	0.00
Deuda Externa			0.00	0.00
Organismos Financieros Internacionales			0.00	0.00
Deuda Bilateral			0.00	0.00
Títulos y Valores			0.00	0.00
Arrendamientos Financieros			0.00	0.00
Subtotal a Corto Plazo			0.00	0.00
Largo Plazo				
Deuda Interna			0.00	0.00
Instituciones de Crédito			0.00	0.00
Títulos y Valores			0.00	0.00
Arrendamientos Financieros			0.00	0.00
Deuda Externa			0.00	0.00
Organismos Financieros Internacionales			0.00	0.00
Deuda Bilateral			0.00	0.00
Títulos y Valores			0.00	0.00
Arrendamientos Financieros			0.00	0.00
Subtotal a Largo Plazo			0.00	0.00
Otros Pasivos			149,881.01	202,577.75
Total Deuda y Otros Pasivos			149,881.01	202,577.75

Bajo protesta de decir verdad declaramos que los Estados Financieros y sus Notas, son razonablemente correctos y responsabilidad del emisor


Prof. José Guadalupe Guzmán Chi
Director General



C.P. Patricio Gerardo Reyes Oropeza
Subdirector de Contabilidad y Presupuesto




ENTE PÚBLICO: INSTITUTO DE DESARROLLO Y FORMACIÓN SOCIAL

Conciliación entre los Ingresos Presupuestarios y Contables
Correspondientes del 1o. de enero al 31 de diciembre de 2023
(Cifras en Cifras en Pesos)

1. Total de Ingresos Presupuestarios	18,654,285.93
2. Más Ingresos Contables No Presupuestarios	478.02
2.1 Ingresos Financieros	453.62
2.2 Incremento por Variación de Inventarios	0.00
2.3 Disminución del Exceso de Estimaciones por Pérdida o Deterioro u Obsolescencia	0.00
2.4 Disminución del Exceso de Provisiones	0.00
2.5 Otros Ingresos y Beneficios Varios	24.40
2.6 Otros Ingresos Contables No Presupuestarios	0.00
3. Menos Ingresos Presupuestarios No Contables	0.00
3.1 Aprovechamientos Patrimoniales	0.00
3.2 Ingresos Derivados de Financiamientos	0.00
3.3 Otros Ingresos Presupuestarios No Contables	0.00
4. Total de Ingresos Contables	18,654,763.95



Prof. José Guadalupe Guzmán Chi
Director General




C.P. Patricio Gerardo Reyes Oropeza
Subdirector de Contabilidad y Presupuesto




ENTE PÚBLICO: INSTITUTO DE DESARROLLO Y FORMACIÓN SOCIAL

Conciliación entre los Egresos Presupuestarios y los Gastos Contables
Correspondiente del 1o. de enero al 31 de diciembre de 2023
(Cifras en Cifras en Pesos)

1. Total de Egresos Presupuestarios	17,981,016.04
2. Menos Egresos Presupuestarios No Contables	60,923.60
2.1 Materias Primas y Materiales de Producción y Comercialización	0.00
2.2 Materiales y Suministros	0.00
2.3 Mobiliario y Equipo de Administración	60,923.60
2.4 Mobiliario y Equipo Educativo y Recreativo	0.00
2.5 Equipo e Instrumental Médico y de Laboratorio	0.00
2.6 Vehículos y Equipo de Transporte	0.00
2.7 Equipo de Defensa y Seguridad	0.00
2.8 Maquinaria, Otros Equipos y Herramientas	0.00
2.9 Activos Biológicos	0.00
2.10 Bienes Inmuebles	0.00
2.11 Activos Intangibles	0.00
2.12 Obra Pública en Bienes de Dominio Público	0.00
2.13 Obra Pública en Bienes Propios	0.00
2.14 Acciones y Participaciones de Capital	0.00
2.15 Compra de Títulos y Valores	0.00
2.16 Concesión de Préstamos	0.00
2.17 Inversiones en Fideicomisos, Mandatos y Otros Análogos	0.00
2.18 Provisiones para Contingencias y Otras Erogaciones Especiales	0.00
2.19 Amortización de la Deuda Pública	0.00
2.20 Adeudos de Ejercicios Fiscales Anteriores (ADEFAS)	0.00
2.21 Otros Egresos Presupuestarios No Contables	0.00
3. Más Gastos Contables No Presupuestarios	82,700.37
3.1 Estimaciones, Depreciaciones, Deterioros, Obsolescencia y Amortizaciones	82,700.37
3.2 Provisiones	0.00
3.3 Disminución de Inventarios	0.00
3.4 Aumento por Insuficiencia de Estimaciones por Pérdida o Deterioro u Obsolescencia	0.00
3.5 Aumento por Insuficiencia de Provisiones	0.00
3.6 Otros Gastos	0.00
3.7 Otros Gastos Contables No Presupuestarios	0.00
4. Total de Gastos Contables	18,002,792.81


Prof. José Guadalupe Guzmán Chi
Director General


C.P. Patricio Gerardo Reyes Oropeza
Subdirector de Contabilidad y Presupuesto



CUENTA PÚBLICA 2023
Estado Analítico de Ingresos
Del 1o. de enero al 31 de diciembre de 2023
(Cifras en Pesos)

ENTE PÚBLICO: INSTITUTO DE DESARROLLO Y FORMACIÓN SOCIAL

Rubro de Ingresos	Ingreso					Diferencia
	Estimado	Ampliaciones y Reducciones	Modificado	Devengado	Recaudado	
	(1)	(2)	(3= 1 + 2)	(4)	(5)	
Impuestos	0.00	0.00	0.00	0.00	0.00	0.00
Cuotas y Aportaciones de Seguridad Social	0.00	0.00	0.00	0.00	0.00	0.00
Contribuciones de Mejoras	0.00	0.00	0.00	0.00	0.00	0.00
Derechos	0.00	0.00	0.00	0.00	0.00	0.00
Productos	0.00	0.00	0.00	0.00	0.00	0.00
Aprovechamientos	0.00	0.00	0.00	0.00	0.00	0.00
Ingresos por Venta de Bienes, Prestación de Servicios y Otros Ingresos	0.00	2,203,740.14	2,203,740.14	1,295,803.50	618,329.50	618,329.50
Participaciones, Aportaciones, Convenios, Incentivos Derivados de la Colaboración Fiscal y Fondos Distintos de Aportaciones	0.00	0.00	0.00	0.00	0.00	0.00
Transferencias, Asignaciones, Subsidios y Subvenciones, y Pensiones y Jubilaciones	17,705,574.00	494,079.00	18,199,653.00	17,358,482.43	17,358,482.43	(347,091.57)
Ingresos Derivados de Financiamientos	0.00	0.00	0.00	0.00	0.00	0.00
Total:	17,705,574.00	2,697,819.14	20,403,393.14	18,654,285.93	17,976,811.93	
				Ingresos excedentes		271,237.93

Estado Analítico de Ingresos Por Fuente de Financiamiento	Ingreso					Diferencia
	Estimado	Ampliaciones y Reducciones	Modificado	Devengado	Recaudado	
	(1)	(2)	(3= 1 + 2)	(4)	(5)	
Ingresos del Poder Ejecutivo Federal o Estatal y de los Municipios	0.00	0.00	0.00	0.00	0.00	0.00
Impuestos	0.00	0.00	0.00	0.00	0.00	0.00
Cuotas y Aportaciones de Seguridad Social	0.00	0.00	0.00	0.00	0.00	0.00
Contribuciones de Mejoras	0.00	0.00	0.00	0.00	0.00	0.00
Derechos	0.00	0.00	0.00	0.00	0.00	0.00
Productos	0.00	0.00	0.00	0.00	0.00	0.00
Aprovechamientos	0.00	0.00	0.00	0.00	0.00	0.00
Participaciones, Aportaciones, Convenios, Incentivos Derivados de la Colaboración Fiscal y Fondos Distintos de Aportaciones	0.00	0.00	0.00	0.00	0.00	0.00
Transferencias, Asignaciones, Subsidios y Subvenciones, y Pensiones y Jubilaciones	0.00	0.00	0.00	0.00	0.00	0.00
Ingresos de los Entes Públicos de los Poderes Legislativo y Judicial, de los Órganos Autónomos y del Sector Paraestatal o Paramunicipal, así como de las Empresas Productivas del Estado	17,705,574.00	2,697,819.14	20,403,393.14	18,654,285.93	17,976,811.93	271,237.93
Cuotas y Aportaciones de Seguridad Social	0.00	0.00	0.00	0.00	0.00	0.00
Productos	0.00	0.00	0.00	0.00	0.00	0.00
Ingresos por Venta de Bienes, Prestación de Servicios y Otros Ingresos	0.00	2,203,740.14	2,203,740.14	1,295,803.50	618,329.50	618,329.50
Transferencias, Asignaciones, Subsidios y Subvenciones, y Pensiones y Jubilaciones	17,705,574.00	494,079.00	18,199,653.00	17,358,482.43	17,358,482.43	(347,091.57)
Ingresos Derivados de Financiamientos	0.00	0.00	0.00	0.00	0.00	0.00
Ingresos Derivados de Financiamientos	0.00	0.00	0.00	0.00	0.00	0.00
Total:	17,705,574.00	2,697,819.14	20,403,393.14	18,654,285.93	17,976,811.93	
				Ingresos excedentes		271,237.93

Prof. José Guadalupe Guzmán Chi
 Director General

C.P. Patricio Gerardo Reyes Oropeza
 Subdirector de Contabilidad y Presupuesto

22/02/2024 13:23:54

1 Incluye intereses que generan las cuentas bancarias de los entes públicos en productos.
 2 Incluye donativos en efectivo del Poder Ejecutivo, entre otros aprovechamientos.
 3 Se refiere a los ingresos propios obtenidos por los Poderes Legislativo y Judicial, los Órganos Autónomos y las entidades de la administración pública paraestatal y paramunicipal, por sus actividades diversas no inherentes a su operación que generan recursos y que no sean ingresos por venta de bienes o prestación de servicios, tales como donativos en efectivo, entre otros.



CUENTA PÚBLICA 2023
Estado Analítico del Ejercicio del Presupuesto de Egresos
Clasificación Administrativa
Del 1o. de enero al 31 de diciembre de 2023
(Cifras en Pesos)

ENTE PÚBLICO: INSTITUTO DE DESARROLLO Y FORMACIÓN SOCIAL

Concepto	Egresos					Subejercicio
	Aprobado	Ampliaciones/ (Reducciones)	Modificado	Devengado	Pagado	
	1	2	3 = (1 + 2)	4	5	
[562]Impartición de Cursos y/o Talleres para la Implementación de la Guía Consultiva de Desempeño Municipal y Mejora Continua de los Municipios	1,688,232.00	9,266.00	1,697,498.00	1,579,895.88	1,579,895.48	117,602.12
[564]Supervisión a los Gobiernos Municipales para la Implementación de la Guía Consultiva de Desempeño Municipal	2,806,844.00	39,107.29	2,845,951.29	2,570,497.70	2,561,322.12	275,453.59
[1017]Impartición de Cursos y/ Talleres a Servidores Públicos Municipales	4,044,808.00	191,817.56	4,236,625.56	4,113,261.70	4,100,404.23	123,363.86
[565]Organización y Concertación de Grupos de Trabajo	2,145,879.00	6,244.60	2,152,123.60	2,026,461.16	2,026,461.14	125,662.44
[566]Actividades de Instrucción para el Desarrollo de Iniciativas de Proyectos Sociales	1,588,542.00	65,428.43	1,653,970.43	1,449,519.84	1,435,439.40	204,450.59
[1020]Cursos y Talleres Impartidos	4,066,409.00	25,928.35	4,092,337.35	3,823,249.91	3,823,249.89	269,087.44
[003]Acciones para la Igualdad Entre Mujeres y Hombres	7,500.00	0.00	7,500.00	7,500.01	7,500.01	(0.01)
[002]Actividades en beneficio de las Personas con Discapacidad	7,500.00	0.00	7,500.00	7,500.00	7,500.00	0.00
[001]Prosoc	0.00	1,417,870.30	1,417,870.30	609,267.93	609,267.93	808,602.37
[1019]Asesoría Técnica a Servidores Públicos Municipales para Fortalecer el Desarrollo Institucional de los Gobiernos Municipales y las Autoridades Auxiliares Municipales	650,887.00	769,270.64	1,420,157.64	1,352,694.08	1,352,693.63	67,463.56
[563]Asesoría Técnica para la Implementación de la Guía Consultiva de Desempeño Municipal	698,973.00	29,267.52	728,240.52	441,167.83	441,167.83	287,072.69
Total del Gasto	17,705,574.00	2,554,200.69	20,259,774.69	17,981,016.04	17,944,901.66	2,278,758.65

Prof. José Guadalupe Guzmán Chi
 Director General

C.P. Patricio Gerardo Reyes Oropeza
 Subdirector de Contabilidad y Presupuesto




CUENTA PÚBLICA 2023
Estado Analítico del Ejercicio del Presupuesto de Egresos
Clasificación Económica (por Tipo de Gasto)
Del 1o. de enero al 31 de diciembre de 2023
(Cifras en Pesos)

ENTE PÚBLICO: INSTITUTO DE DESARROLLO Y FORMACIÓN SOCIAL

Concepto	Egresos					Subejercicio 6 = (3-4)
	Aprobado	Ampliaciones/ (Reducciones)	Modificado	Devengado	Pagado	
	1	2	3 = (1+2)	4	5	
Gasto Corriente	17,705,574.00	2,004,104.79	19,709,678.79	17,920,092.44	17,883,978.06	1,789,586.35
Gasto de Capital	0.00	550,095.90	550,095.90	60,923.60	60,923.60	489,172.30
Amortización de la Deuda y Disminución de Pasivos	0.00	0.00	0.00	0.00	0.00	0.00
Pensiones y Jubilaciones	0.00	0.00	0.00	0.00	0.00	0.00
Participaciones	0.00	0.00	0.00	0.00	0.00	0.00
Total del Gasto	17,705,574.00	2,554,200.69	20,259,774.69	17,981,016.04	17,944,901.66	2,278,758.65


Prof. José Guadalupe Guzmán Chi
Director General


C.P. Patricio Gerardo Reyes Oropeza
Subdirector de Contabilidad y Presupuesto



CUENTA PÚBLICA 2023
Estado Analítico del Ejercicio del Presupuesto de Egresos
Clasificación por Objeto del Gasto (Capítulo y Concepto)
Del 1o. de enero al 31 de diciembre de 2023
(Cifras en Pesos)

ENTE PÚBLICO: INSTITUTO DE DESARROLLO Y FORMACIÓN SOCIAL

Concepto	Egresos					Subejercicio 6 = (3-4)
	Aprobado	Ampliaciones/ (Reducciones)	Modificado	Devengado	Pagado	
	1	2	3 = (1+2)	4	5	
Servicios Personales	15,542,904.00	560,485.05	16,103,389.05	14,650,973.02	14,650,973.02	1,452,416.03
Remuneraciones al Personal de Carácter Permanente	8,518,548.00	191,562.83	8,710,110.83	8,189,087.35	8,189,087.35	521,023.48
Remuneraciones al Personal de Carácter Transitorio	0.00	0.00	0.00	0.00	0.00	0.00
Remuneraciones Adicionales y Especiales	3,445,376.00	244,662.41	3,690,038.41	2,960,045.04	2,960,045.04	729,993.37
Seguridad Social	3,576,980.00	124,259.81	3,703,239.81	3,501,840.63	3,501,840.63	201,399.18
Otras Prestaciones Sociales y Económicas	0.00	0.00	0.00	0.00	0.00	0.00
Previsiones	0.00	0.00	0.00	0.00	0.00	0.00
Pago de Estímulos a Servidores Públicos	0.00	0.00	0.00	0.00	0.00	0.00
Materiales y Suministros	688,286.00	318,673.98	1,006,959.98	825,941.87	825,941.91	181,018.11
Materiales de Administración, Emisión de Documentos y Artículos Oficiales	182,362.00	94,076.73	276,438.73	240,469.61	240,469.61	35,969.12
Alimentos y Utensilios	24,000.00	20,992.91	44,992.91	44,992.91	44,992.91	0.00
Materias Primas y Materiales de Producción y Comercialización	0.00	0.00	0.00	0.00	0.00	0.00
Materiales y Artículos de Construcción y de Reparación	42,700.00	7,599.63	50,299.63	50,297.99	50,297.99	1.64
Productos Químicos, Farmacéuticos y de Laboratorio	0.00	0.00	0.00	0.00	0.00	0.00
Combustibles, Lubricantes y Aditivos	279,884.00	57,984.01	337,868.01	234,974.41	234,974.41	102,893.60
Vestuario, Blancos, Prendas de Protección y Artículos Deportivos	32,725.00	(5,096.00)	27,629.00	69.00	69.00	27,560.00
Materiales y Suministros Para Seguridad	0.00	0.00	0.00	0.00	0.00	0.00
Herramientas, Refacciones y Accesorios Menores	126,615.00	143,116.70	269,731.70	255,137.95	255,137.99	14,593.75
Servicios Generales	1,461,330.00	1,159,945.76	2,621,275.76	2,443,177.55	2,407,063.13	178,098.21
Servicios Básicos	226,174.00	(23,579.67)	202,594.33	202,594.33	202,594.33	0.00
Servicios de Arrendamiento	0.00	0.00	0.00	0.00	0.00	0.00
Servicios Profesionales, Científicos, Técnicos y Otros Servicios	129,300.00	57,088.92	186,388.92	147,298.68	111,185.47	39,000.24
Servicios Financieros, Bancarios y Comerciales	57,800.00	82,916.91	140,716.91	99,642.26	99,641.09	41,074.65
Servicios de Instalación, Reparación, Mantenimiento y Conservación	193,516.00	461,421.00	654,937.00	612,425.20	612,425.16	42,511.80
Servicios de Comunicación Social y Publicidad.	14,400.00	(7,764.80)	6,635.20	6,635.20	6,635.20	0.00
Servicios de Traslado y Viáticos	370,722.00	334,443.68	705,165.68	696,008.00	696,008.00	9,157.68
Servicios Oficiales	62,880.00	6,770.96	69,650.96	69,650.96	69,650.96	0.00
Otros Servicios Generales	406,538.00	248,648.76	655,186.76	608,922.92	608,922.92	46,263.84
Transferencias, Asignaciones, Subsidios y Otras Ayudas	13,054.00	0.00	13,054.00	0.00	0.00	13,054.00
Transferencias Internas y Asignaciones al Sector Público	13,054.00	0.00	13,054.00	0.00	0.00	13,054.00
Transferencias al Resto del Sector Público	0.00	0.00	0.00	0.00	0.00	0.00
Subsidios y Subvenciones	0.00	0.00	0.00	0.00	0.00	0.00
Ayudas Sociales	0.00	0.00	0.00	0.00	0.00	0.00
Pensiones y Jubilaciones	0.00	0.00	0.00	0.00	0.00	0.00
Transferencias a Fideicomisos, Mandatos y Otros Análogos	0.00	0.00	0.00	0.00	0.00	0.00
Transferencias a la Seguridad Social	0.00	0.00	0.00	0.00	0.00	0.00
Donativos	0.00	0.00	0.00	0.00	0.00	0.00
Transferencias al Exterior	0.00	0.00	0.00	0.00	0.00	0.00
Bienes Muebles, Inmuebles e Intangibles	0.00	515,095.90	515,095.90	60,923.60	60,923.60	454,172.30
Mobiliario y Equipo de Administración	0.00	60,923.60	60,923.60	60,923.60	60,923.60	0.00
Mobiliario y Equipo Educativo y Recreativo	0.00	0.00	0.00	0.00	0.00	0.00
Equipo e Instrumental Médico y de Laboratorio	0.00	0.00	0.00	0.00	0.00	0.00
Vehículos y Equipo de Transporte	0.00	454,172.30	454,172.30	0.00	0.00	454,172.30

P

S



CUENTA PÚBLICA 2023
Estado Analítico del Ejercicio del Presupuesto de Egresos
Clasificación por Objeto del Gasto (Capítulo y Concepto)
Del 1o. de enero al 31 de diciembre de 2023
(Cifras en Pesos)

ENTE PÚBLICO: INSTITUTO DE DESARROLLO Y FORMACIÓN SOCIAL

Concepto	Egresos					Subejercicio 6 = (3-4)
	Aprobado	Ampliaciones/ (Reducciones)	Modificado	Devengado	Pagado	
	1	2	3 = (1+2)	4	5	
Equipo de Defensa y Seguridad	0.00	0.00	0.00	0.00	0.00	0.00
Maquinaria, Otros Equipos y Herramientas	0.00	0.00	0.00	0.00	0.00	0.00
Activos Biológicos	0.00	0.00	0.00	0.00	0.00	0.00
Bienes Inmuebles	0.00	0.00	0.00	0.00	0.00	0.00
Activos Intangibles	0.00	0.00	0.00	0.00	0.00	0.00
Inversión Pública	0.00	0.00	0.00	0.00	0.00	0.00
Obra Pública en Bienes de Dominio Público	0.00	0.00	0.00	0.00	0.00	0.00
Obra Pública en Bienes Propios	0.00	0.00	0.00	0.00	0.00	0.00
Proyectos Productivos y Acciones de Fomento	0.00	0.00	0.00	0.00	0.00	0.00
Inversiones Financieras y Otras Provisiones	0.00	0.00	0.00	0.00	0.00	0.00
Inversiones Para el Fomento de Actividades Productivas.	0.00	0.00	0.00	0.00	0.00	0.00
Acciones y Participaciones de Capital	0.00	0.00	0.00	0.00	0.00	0.00
Compra de Títulos y Valores	0.00	0.00	0.00	0.00	0.00	0.00
Concesión de Préstamos	0.00	0.00	0.00	0.00	0.00	0.00
Inversiones en Fideicomisos, Mandatos y Otros Análogos	0.00	0.00	0.00	0.00	0.00	0.00
Otras Inversiones Financieras	0.00	0.00	0.00	0.00	0.00	0.00
Provisiones para Contingencias y Otras Erogaciones Especiales	0.00	0.00	0.00	0.00	0.00	0.00
Participaciones y Aportaciones	0.00	0.00	0.00	0.00	0.00	0.00
Participaciones	0.00	0.00	0.00	0.00	0.00	0.00
Aportaciones	0.00	0.00	0.00	0.00	0.00	0.00
Convenios	0.00	0.00	0.00	0.00	0.00	0.00
Deuda Pública	0.00	0.00	0.00	0.00	0.00	0.00
Amortización de la Deuda Pública	0.00	0.00	0.00	0.00	0.00	0.00
Intereses de la Deuda Pública	0.00	0.00	0.00	0.00	0.00	0.00
Comisiones de la Deuda Pública	0.00	0.00	0.00	0.00	0.00	0.00
Gastos de la Deuda Pública	0.00	0.00	0.00	0.00	0.00	0.00
Costo por Coberturas	0.00	0.00	0.00	0.00	0.00	0.00
Apoyos Financieros	0.00	0.00	0.00	0.00	0.00	0.00
Adeudos de Ejercicios Fiscales Anteriores (Adefas)	0.00	0.00	0.00	0.00	0.00	0.00
Total del Gasto	17,705,574.00	2,554,200.69	20,259,774.69	17,981,016.04	17,944,901.66	2,278,758.65

Prof. José Guadalupe Guzmán Chi
 Director General

C.P. Patricio Gerardo Reyes Oropeza
 Subdirector de Contabilidad y Presupuesto



CUENTA PÚBLICA 2023
Clasificación Funcional (Finalidad y Función)
Del 1o. de enero al 31 de diciembre de 2023
(Cifras en Pesos)

ENTE PÚBLICO: INSTITUTO DE DESARROLLO Y FORMACIÓN SOCIAL

Concepto	Egresos					Subejercicio 6 = (3-4)
	Aprobado	Ampliaciones/ (Reducciones)	Modificado	Devengado	Pagado	
	1	2	3 = (1+2)	4	5	
Gobierno	0.00	0.00	0.00	0.00	0.00	0.00
Legislación	0.00	0.00	0.00	0.00	0.00	0.00
Justicia	0.00	0.00	0.00	0.00	0.00	0.00
Coordinación de la Política de Gobierno	0.00	0.00	0.00	0.00	0.00	0.00
Relaciones Exteriores	0.00	0.00	0.00	0.00	0.00	0.00
Asuntos Financieros y Hacendarios	0.00	0.00	0.00	0.00	0.00	0.00
Seguridad Nacional	0.00	0.00	0.00	0.00	0.00	0.00
Asuntos de Orden Público y de Seguridad Interior	0.00	0.00	0.00	0.00	0.00	0.00
Otros Servicios Generales	0.00	0.00	0.00	0.00	0.00	0.00
Desarrollo Social	17,705,574.00	2,554,200.69	20,259,774.69	17,981,016.04	17,944,901.66	2,278,758.65
Protección Ambiental	0.00	0.00	0.00	0.00	0.00	0.00
Vivienda y Servicios a la Comunidad	0.00	0.00	0.00	0.00	0.00	0.00
Salud	0.00	0.00	0.00	0.00	0.00	0.00
Recreación, Cultura y Otras Manifestaciones Sociales	0.00	0.00	0.00	0.00	0.00	0.00
Educación	0.00	0.00	0.00	0.00	0.00	0.00
Protección Social	0.00	0.00	0.00	0.00	0.00	0.00
Otros Asuntos Sociales	17,705,574.00	2,554,200.69	20,259,774.69	17,981,016.04	17,944,901.66	2,278,758.65
Desarrollo Económico	0.00	0.00	0.00	0.00	0.00	0.00
Asuntos Económicos, Comerciales y Laborales en General	0.00	0.00	0.00	0.00	0.00	0.00
Agropecuaria, Silvicultura, Pesca y Caza	0.00	0.00	0.00	0.00	0.00	0.00
Combustibles y Energía	0.00	0.00	0.00	0.00	0.00	0.00
Minería, Manufacturas y Construcción	0.00	0.00	0.00	0.00	0.00	0.00
Transporte	0.00	0.00	0.00	0.00	0.00	0.00
Comunicaciones	0.00	0.00	0.00	0.00	0.00	0.00
Turismo	0.00	0.00	0.00	0.00	0.00	0.00
Ciencia, Tecnología e Innovación	0.00	0.00	0.00	0.00	0.00	0.00
Otras Industrias y Otros Asuntos Económicos	0.00	0.00	0.00	0.00	0.00	0.00
Otras no Clasificadas en Funciones Anteriores	0.00	0.00	0.00	0.00	0.00	0.00
Transacciones de la Deuda Pública / Costo Financiero de la Deuda	0.00	0.00	0.00	0.00	0.00	0.00
Transferencias, Participaciones y Aportaciones entre Diferentes Niveles y Ordenes de Gobierno	0.00	0.00	0.00	0.00	0.00	0.00
Saneamiento del Sistema Financiero	0.00	0.00	0.00	0.00	0.00	0.00
Adeudos de Ejercicios Fiscales Anteriores	0.00	0.00	0.00	0.00	0.00	0.00
Total del Gasto	17,705,574.00	2,554,200.69	20,259,774.69	17,981,016.04	17,944,901.66	2,278,758.65

Prof. José Guadalupe Guzmán Chi
 Director General


C.P. Patricio Gerardo Reyes Oropeza
 Subdirector de Contabilidad y Presupuesto




CUENTA PÚBLICA 2023
Endeudamiento Neto
Del 1o. de enero al 31 de diciembre de 2023
(Cifras en Pesos)

ENTE PÚBLICO: INSTITUTO DE DESARROLLO Y FORMACIÓN SOCIAL

Identificación de Crédito o Instrumento	Colocación	Amortización	Endeudamiento Neto
	A	B	C = A - B
Créditos Bancarios			
Nada que manifestar	0.00	0.00	0.00
Total Créditos Bancarios	0.00	0.00	0.00
Otros Instrumentos de Deuda			
Total Otros Instrumentos de Deuda			
TOTAL	0.00	0.00	0.00


Profr. José Guadalupe Guzmán Chi
Director General


C.P. Patricio Gerardo Reyes Oropeza
Subdirector de Contabilidad y Presupuesto





CUENTA PÚBLICA 2023
Intereses de la Deuda
Del 1o. de enero al 31 de diciembre de 2023
(Cifras en Pesos)

1/1

ENTE PÚBLICO: INSTITUTO DE DESARROLLO Y FORMACIÓN SOCIAL

Identificación de Crédito o Instrumento	Devengado	Pagado
Créditos Bancarios		
nada que manifestar	0.00	0.00
Total Créditos Bancarios:	0.00	0.00
Otros Instrumentos de Deuda		
Total Otros Instrumentos de Deuda:		
TOTAL:	0.00	0.00


Prof. José Guadalupe Guzmán Chi
Director General


C.P. Patricio Gerardo Reyes Oropeza
Subdirector de Contabilidad y
Presupuesto



CUENTA PÚBLICA 2023
ENTE PÚBLICO: INSTITUTO DE DESARROLLO Y FORMACIÓN SOCIAL
Flujo de Fondos
Del 1o. de enero al 31 de diciembre de 2023

Concepto	Estimado / Aprobado	Devengado	Recaudado / Pagado
Rubros de Ingresos	17,705,574.00	18,654,285.93	17,976,811.93
Impuestos	0.00	0.00	0.00
Cuotas y Aportaciones de Seguridad Social	0.00	0.00	0.00
Contribuciones de Mejoras	0.00	0.00	0.00
Derechos	0.00	0.00	0.00
Productos	0.00	0.00	0.00
Aprovechamientos	0.00	0.00	0.00
Ingresos por Venta de Bienes, Prestación de Servicios y Otros Ingresos	0.00	1,295,803.50	618,329.50
Participaciones, Aportaciones, Convenios, Incentivos Derivados de la Colaboración Fiscal y Fondos Distintos de Aportaciones	0.00	0.00	0.00
Transferencias, Asignaciones, Subsidios y Subvenciones, y Pensiones y Jubilaciones	17,705,574.00	17,358,482.43	17,358,482.43
Ingresos Derivados de Financiamientos	0.00	0.00	0.00
Capítulos de Gasto	17,705,574.00	17,981,016.04	17,944,901.66
Servicios Personales	15,542,904.00	14,650,973.02	14,650,973.02
Materiales y Suministros	688,286.00	825,941.87	825,941.91
Servicios Generales	1,461,330.00	2,443,177.55	2,407,063.13
Transferencias, Asignaciones, Subsidios y Otras Ayudas	13,054.00	0.00	0.00
Bienes Muebles, Inmuebles e Intangibles	0.00	60,923.60	60,923.60
Inversión Pública	0.00	0.00	0.00
Inversiones Financieras y Otras Provisiones	0.00	0.00	0.00
Participaciones y Aportaciones	0.00	0.00	0.00
Deuda Pública	0.00	0.00	0.00
Total de las operaciones	0.00	673,269.89	31,910.27

Prof. José Guadalupe Guzmán Chi
Director General

C.P. Patricio Gerardo Reyes Oropeza
Subdirector de Contabilidad y Presupuesto



CUENTA PÚBLICA 2023
Indicadores de Postura Fiscal
Del 1o. de enero al 31 de diciembre de 2023
(Cifras en Pesos)

ENTE PÚBLICO: INSTITUTO DE DESARROLLO Y FORMACIÓN SOCIAL

Concepto	Estimado/Aprobado	Devengado	Recaudado/Pagado ³
I. Ingresos Presupuestarios (I=1+2)	17,705,574.00	18,654,285.93	17,976,811.93
1. Ingresos del Gobierno de la Entidad Federativa ¹	0.00	0.00	0.00
2. Ingresos del Sector Paraestatal ¹	17,705,574.00	18,654,285.93	17,976,811.93
II. Egresos Presupuestarios (II=3+4)	17,705,574.00	17,981,016.04	17,944,901.66
3. Egresos del Gobierno de la Federativa ²	0.00	0.00	0.00
4. Egresos del Sector Paraestatal ²	17,705,574.00	17,981,016.04	17,944,901.66
III. Balance Presupuestario (Superávit o Déficit) (III=I - II)	0.00	673,269.89	31,910.27


Concepto	Estimado/Aprobado	Devengado	Recaudado/Pagado ³
III. Balance presupuestario (Superávit o Déficit)	0.00	673,269.89	31,910.27
IV. Intereses, Comisiones y Gastos de la Deuda	0.00	0.00	0.00
V. Balance Primario (Superávit o Déficit) (V= III + IV)	0.00	673,269.89	31,910.27


Concepto	Estimado/Aprobado	Devengado	Recaudado/Pagado ³
A. Financiamiento	0.00	0.00	0.00
B. Amortización de la deuda	0.00	0.00	0.00
C. Financiamiento Neto	0.00	0.00	0.00

1. Los Ingresos que se presentan son los ingresos presupuestarios totales sin incluir los ingresos por financiamientos. Los Ingresos del Gobierno de la Entidad Federativa corresponden a los del Poder Ejecutivo, Legislativo Judicial y Autónomos

2. Los egresos que se presentan son los egresos presupuestarios totales sin incluir los egresos por amortización. Los egresos del Gobierno de la Entidad Federativa corresponden a los del Poder Ejecutivo, Legislativo, Judicial y Órganos Autónomos

3. Para Ingresos se reportan los ingresos recaudados; para egresos se reportan los egresos pagados


Prof. José Guadalupe Guzmán Chi
Director General


C.P. Patricio Gerardo Reyes Oropeza
Subdirector de Contabilidad y
Presupuesto



CUENTA PÚBLICA 2023
Gasto por Categoría Programática
Del 1o. de enero al 31 de diciembre de 2023
(Cifras en Pesos)

ENTE PÚBLICO: INSTITUTO DE DESARROLLO Y FORMACIÓN SOCIAL

Concepto	Egresos					Subejercicio 6 = (3 - 4)
	Aprobado 1	Ampliaciones/ (Reducciones) 2	Modificado 3 = (1 + 2)	Devengado 4	Pagado 5	
Programas	17,705,574.00	2,554,200.69	20,259,774.69	17,981,016.04	17,944,901.66	2,278,758.65
Subsidios: Sector Social y Privado o Entidades Federativas y Municipios	0.00	0.00	0.00	0.00	0.00	0.00
Sujetos a Reglas de Operación	0.00	0.00	0.00	0.00	0.00	0.00
Otros Subsidios	0.00	0.00	0.00	0.00	0.00	0.00
Desempeño de la Funciones	17,705,574.00	1,136,330.39	18,841,904.39	17,371,748.11	17,335,633.73	1,470,156.28
Prestación de Servicios Públicos	0.00	0.00	0.00	0.00	0.00	0.00
Provisión de Bienes Públicos	0.00	0.00	0.00	0.00	0.00	0.00
Planeación, seguimiento y evaluación de políticas públicas	0.00	0.00	0.00	0.00	0.00	0.00
Promoción y fomento	0.00	0.00	0.00	0.00	0.00	0.00
Regulación y supervisión	0.00	0.00	0.00	0.00	0.00	0.00
Funciones de las Fuerzas Armadas (Únicamente Gobierno Federal)	0.00	0.00	0.00	0.00	0.00	0.00
Específicos	17,705,574.00	1,136,330.39	18,841,904.39	17,371,748.11	17,335,633.73	1,470,156.28
Proyectos de Inversión	0.00	0.00	0.00	0.00	0.00	0.00
Administrativos y de Apoyo	0.00	1,417,870.30	1,417,870.30	609,267.93	609,267.93	808,602.37
Apoyo al proceso presupuestario y para mejorar la eficiencia Institucional	0.00	0.00	0.00	0.00	0.00	0.00
Apoyo a la función pública y al mejoramiento de la función	0.00	0.00	0.00	0.00	0.00	0.00
Operaciones Ajenas	0.00	1,417,870.30	1,417,870.30	609,267.93	609,267.93	808,602.37
Compromisos	0.00	0.00	0.00	0.00	0.00	0.00
Obligaciones de Cumplimiento de resolución jurisdiccional	0.00	0.00	0.00	0.00	0.00	0.00
Desastres Naturales	0.00	0.00	0.00	0.00	0.00	0.00
Obligaciones	0.00	0.00	0.00	0.00	0.00	0.00
Pensiones y Jubilaciones	0.00	0.00	0.00	0.00	0.00	0.00
Aportaciones a la seguridad social	0.00	0.00	0.00	0.00	0.00	0.00
Aportaciones a fondos de estabilización	0.00	0.00	0.00	0.00	0.00	0.00
Aportaciones a fondos de inversión y reestructura de pensiones	0.00	0.00	0.00	0.00	0.00	0.00
Programas de Gasto Federalizado (Gobierno Federal)	0.00	0.00	0.00	0.00	0.00	0.00
Gasto Federalizado	0.00	0.00	0.00	0.00	0.00	0.00
Participaciones a entidades federativas y municipios	0.00	0.00	0.00	0.00	0.00	0.00
Costo financiero, deuda o apoyos a deudores y ahorradores de la banca	0.00	0.00	0.00	0.00	0.00	0.00
Adeudos de ejercicios fiscales anteriores	0.00	0.00	0.00	0.00	0.00	0.00
Total Del Gasto	17,705,574.00	2,554,200.69	20,259,774.69	17,981,016.04	17,944,901.66	2,278,758.65

Prof. José Guadalupe Guzmán Chi
 Director General


C.P. Patricio Gerardo Reyes Oropeza
 Subdirector de Contabilidad y Presupuesto

INSTITUTO DE DESARROLLO Y FORMACIÓN SOCIAL



INFORME DE PROGRAMAS Y PROYECTOS DE INVERSIÓN AL 31 DE DICIEMBRE DE 2023

ESTE INSTITUTO DE DESARROLLO Y FORMACIÓN SOCIAL NO CUENTA CON PROGRAMAS NI PROYECTOS DE INVERSIÓN AL 31 DE DICIEMBRE DE 2023.



Prof. José Guadalupe Guzmán Chi
Director General



C.P. Patricio Gerardo Reyes Oropeza
Subdirector de Contabilidad y Presupuesto



Cuenta Pública 2023
Indicadores de Resultados
Del 01/01/2023 al 31/12/2023



Ente Público: **INSTITUTO DE DESARROLLO Y FORMACION SOCIAL (INDEFOS)**

Programa	Unidad Administrativa	Indicador	Dimensión	Frecuencia	Unidad de Medida	Meta	Resultado	Causas de las Variaciones
ORGANISMOS PÚBLICOS DESCENTRALIZADOS								
013 Planeación Estratégica e Innovación Gubernamental	INSTITUTO DE DESARROLLO Y FORMACIÓN SOCIAL (INDEFOS)	Porcentaje de Municipios capacitados para la implementación de la Guía Consultiva de Desempeño Municipal	Eficacia	Anual	Por ciento	100	100	Existe una amplia demanda y disposición por parte de los Gobiernos Municipales para fortalecer sus capacidades institucionales participando en los cursos de capacitación y actividades que ofrece el Instituto para la Implementación de la Guía Consultiva de Desempeño Municipal.
		Porcentaje de servidores públicos municipales satisfechos con la capacitación para fortalecer el desarrollo institucional de los gobiernos municipales y las autoridades auxiliares municipales impartida	Eficacia	Semestral	Por ciento	80	95.03	Se atiende la demanda de los cursos que son brindados por el Instituto; los servidores públicos capacitados manifestaron interés y satisfacción con la capacitación impartida.
006 Programa de Inclusión y Cohesión Social	INSTITUTO DE DESARROLLO Y FORMACIÓN SOCIAL (INDEFOS)	Porcentaje de participación en las actividades de instrucción con enfoque social	Eficacia	Semestral	Por ciento	84	100	El componente de atención comunitaria continúa brindando atención a localidades de alta marginación para el desarrollo de iniciativas de proyectos sociales mediante grupos de trabajo.
		Porcentaje de satisfacción de demanda de capacitación en materia de desarrollo humano	Eficacia	Trimestral	Por ciento	100	100	Se realizaron todos los cursos de capacitación programados, la impartición de cursos se realizó de manera presencial siguiendo las recomendaciones establecidas por las autoridades de salud.

Prof. José Guadalupe Guzmán Chi
 Director General

Lic. Marco David Chi Can
 Encargado de la Coordinación de Planeación



CUENTA PÚBLICA 2023
Relación de Bienes Inmuebles que Componen el Patrimonio
(Cifras en Pesos)

ENTE PÚBLICO: INSTITUTO DE DESARROLLO Y FORMACIÓN SOCIAL

Código	Descripción del Bien Inmueble	Valor en libros
1	Este Instituto no posee bienes inmuebles el edificio que ocupan las instalaciones de Indefos es derivado de un Convenio de destino otorgado por la SAFIN.	0.00

Prof. José Guadalupe Guzmán Chi
Director General

27/02/2024 13:28:31

CNS-24

C.P. Patricio Gerardo Reyes Oropeza
Subdirector de Contabilidad y
Presupuesto



CUENTA PÚBLICA 2023
Relación de Bienes Muebles que Componen el Patrimonio
(Cifras en Pesos)

ENTE PÚBLICO: INSTITUTO DE DESARROLLO Y FORMACIÓN SOCIAL

Código	Descripción del Bien Mueble	Valor en Libros
1540	ESCRITORIO METÁLICO	2,932.94
1541	ESCRITORIO METÁLICO	2,932.94
1545	MESA PLEGABLE FORTUNA	1,754.99
1546	MESA PLEGABLE	1,754.99
1547	MESA PLEGABLE	1,754.99
1613	MESA PLEGABLE	1,894.17
1614	MESA PLEGABLE	1,894.17
1615	MESA PLEGABLE	1,894.17
314	FAX SHARP	3,329.50
1539	FAX BROTHER	1,702.18
435	GABINETE	3,289.00
436	GABINETE	3,289.00
703	IMPRESORA LASER HP	5,688.19
422	AUTOESTEREO SONY	2,800.00
1530	AIRE ACONDICIONADO CARRIER	9,115.00
1145	AIRE ACONDICIONADO CARRIER	9,115.00
1560	EQUIPO SONIDO PORT RADSON	6,100.01
1561	EQUIPO SONIDO PORT RADSON	6,100.01
1532	ENGARGOLADORA GBC	1,750.01
1537	PROYECTOR SONY	8,302.76
1538	PROYECTOR SONY	8,302.76
1610	PROYECTOR BENQ	7,379.92
1535	GENERADOR BLACK MAX 5000	9,999.00
1536	GENERADOR BLACK MAX 5000	9,999.01
1579	CAMARA PROF. VIDEO SONY	34,381.24
1584	TRIPLE P/CAMARA CALUMET	4,593.60
1587	KIT CAMARA DIG. CANON	15,884.99
1580	CAMARA DIGITAL NIKON	1,889.00
1581	CAMARA DIGITAL NIKON	1,889.00
1582	CAMARA DIGITAL NIKON	1,889.00
1583	CAMARA DIGITAL NIKON	1,889.00
1596	CAMARA DIGICTAL VANTA	2,698.00
1611	CAMARA DIGITAL BENQ	4,296.49
1612	CAMARA DIGITAL BENQ	4,296.49
1588	MICROFONO INALAMB. SHURE	4,449.99
1589	MICROFONO INALAMB. SHURE	4,449.99
1590	MICROFONO DIADEMA	4,199.99
1586	MICROGRABADORA SONY	999.00
1585	MICROGRABADORA SONY	999.00
1595	CREDENCIALIZADORA	32,812.00
751	IMP. MATRIZ EPSON	3,351.47
1533	IMPRESORA MULTICAP EPSON TX100	890.44
1534	IMPRESORA MULTICAP EPSON TX100	890.44
1605	IMPRESORA LASERCAP. HP	6,734.60
1606	IMPRESORA LASERJET HP	3,265.40



CUENTA PÚBLICA 2023
Relación de Bienes Muebles que Componen el Patrimonio
(Cifras en Pesos)

Código	Descripción del Bien Mueble	Valor en Libros
586	FOTOCOP XEROX	13,952.73
1001	COPIADORA/IMPRESORA SHARP	9,500.00
47	TV 21"	2,659.00
43	RECEP. SATELITAL	6,095.00
1542	SILLON EJECUTIVO FORTUNA	3,273.98
1544	SILLON EJECUTIVO FORTUNA	1,636.99
1548	SILLA DE VISITA FORTUNA	575.55
1549	SILLA DE VISITA FORTUNA	575.55
1550	SILLA DE VISITA FORTUNA	575.55
1551	SILLA DE VISITA FORTUNA	575.55
1552	SILLA DE VISITA FORTUNA	575.55
1553	SILLA DE VISITA FORTUNA	575.55
1554	SILLA DE VISITA FORTUNA	575.55
1555	SILLA DE VISITA FORTUNA	575.56
1616	SILLA DE VISITA	602.27
1617	SILLA DE VISITA	602.27
1618	SILLA DE VISITA	602.28
1619	SILLA DE VISITA	602.28
1620	SILLA DE VISITA	602.28
1621	SILLÓN SEMIEJE FORTUNA	1,592.68
1622	SILLÓN SEMIEJE FORTUNA	1,592.68
1623	SILLON SEMIEJE FORTUNA	1,592.68
1624	SILLON SEMIEJE FORTUNA	1,592.68
1625	SILLÓN SEMIEJE FORTUNA	1,592.68
1626	SILLÓN SEMIEJE FORTUNA	1,592.68
1607	NOTEBOOK PC COMPAQ	9,499.41
1608	NOTEBOOK PC COMPAQ	9,499.41
1609	NOTEBOOK PC COMPAQ	9,499.42
348	PROCESADOR INTEL PENTIUM 4	8,970.00
349	PROCESADOR HP	8,970.00
350	MONITOR HP	2,990.00
351	MONITOR HP EVO D220	2,990.00
995	MONITOR SAMSUNG	2,581.23
996	MONITOR SAMSUNG	2,581.23
997	PROCESADOR INTEL PENTIUM	4,168.77
998	PROCESADOR INTEL PENTIUM	4,168.77
1133	MONITOR HACER	2,575.73
1134	CPU ENSAMBLADA INTEL CELERON	5,635.25
1417	CPU ENSAMBLADA SAMSUNG	6,072.43
1418	CPU ENSAMBLADA SAMSUNG	7,283.32
1419	COMPUTADORA SAMSUNG	7,283.32
1564	COMPUTADORA IMAC	23,200.00
1565	MONITOR COMPAC	6,253.49
1566	MONITOR COMPAC	6,253.49
1567	MONITOR COMPAC	6,253.49
1568	MONITOR COMPAC	6,253.49
1569	MONITOR COMPAC	6,253.49



CUENTA PÚBLICA 2023
Relación de Bienes Muebles que Componen el Patrimonio
(Cifras en Pesos)

Código	Descripción del Bien Mueble	Valor en Libros
1570	MONITOR COMPAC	6,253.49
1571	CPU HP	6,253.49
1572	CPU HP	6,253.49
1573	CPU HP	6,253.49
1574	CPU HP	6,253.49
1575	CPU HP	6,253.49
1576	CPU HP	6,253.48
1627	SERVIDOR HP PROLIANT	65,799.99
160	CHRYSLER VOYAGER	25,000.00
178	VOLKSWAGEN SEDAN	15,000.00
443	FORD RANGER	45,000.00
450	CHRYSLER VOYAGER	60,000.00
080	SENTRA NISSAN	75,000.00
6066	HILUX TOYOTA	150,000.00
6067	HILUX TOYOTA	150,000.00
6064	HILUX TOYOTA	150,000.00
6065	HILUX TOYOTA	150,000.00
S-0001	SOFTWARE DE CONTABILIDAD SACG	20,000.00
s-0002	SOFTWARE DE CONTAB SAACG.NET	25,000.00
I-2014	SILLA EJECUTIVA	3,599.00
2023/GC/16	LAPTOP HP CELERON	5,405.00
2924/GC/16	LAPTOP HP CELERON	5,405.00
2046/GC/16	MONITOR LG	1,788.30
2047/GC/16	IMPRESORA LASER HP	5,703.89
2053/GC/16	COMPUTADORA ESC HP	6,518.62
2054/GC/16	COMPUTADORA ESC HP	6,518.62
2055/GC/16	COMPUTADORA ESC HP	6,518.62
216/GC/16	MONITOR VORAGO LED 23'	3,406.69
2073/GC/16	IMPRESORA LASER SAMSUNG	42,316.80
2105/GC/16	DUAL RADIO INALÁMBRICA	9,835.45
2106/GC/16	DUAL RADIO INALÁMBRICA	9,835.45
2107/GC/16	DUAL RADIO INALÁMBRICA	9,835.45
2108/GC/16	DUAL RADIO INALÁMBRICA	9,835.45
2109/GC/16	DUAL RADIO INALÁMBRICA	9,835.45
2110/GC/16	SWITCH PORTGIGABIT PERP POE MAN	21,246.24
2104/GC/2014	FORTICARE UTM BUNDLE FG80D-BDL	81,211.60
2069/GC/16	MONITOR HP NEGRO	14,619.20
2070/GC/16	IPAD APPLE	13,277.74
2071/GC/16	IPAD APPLE	13,277.74
2072/GC/16	LAP TOP HP PROBOOK	18,395.87
2074/GC/16	PROYECTOR BENQ BLANCO	7,534.81
1985/GC/16	AIRE ACOND LG 24000BTU	10,199.00
2048/GC/16	MINISPLIT WALL LG 36000 BTU	31,000.00
2100/GC/16	BAFLES P/INTEMPERIE	2,715.92
2101/GC/16	BAFLES P/INTEMPERIE	2,715.92
2102/GC/16	AMPLIFICADOR 40/WRMS REPSD/USB	4,193.19
2117/PROSOC/16	VEHÍCULO TOYOTA HILUX	331,200.00



CUENTA PÚBLICA 2023
Relación de Bienes Muebles que Componen el Patrimonio
(Cifras en Pesos)

Código	Descripción del Bien Mueble	Valor en Libros
2118/PROSOC/16	VEHÍCULO TOYOTA HILUX	331,200.00
2125/PROSOC/17	VEHÍCULO TOYOTA HILUX	334,300.00
2126/PROSOC/17	VEHICULO CHEVROLET EQUINOX	390,900.00
2127/PROSOC/17	VEHICULO NISSAN FRONTIER	344,400.00
2114/GC/17	CENTRO DE TRABAJO	16,565.00
2124/GC/17	MUEBLE DE BAÑO	5,800.00
2121/GC/17	LAP TOP LENOVO	12,699.00
2128/GC/17	REFRIGERADOR DAEWOO	5,795.00
2129/GC/17	TV PIONEER 42'	6,888.00
2138/GC/17	IMPRESORA MULTIFUNCIONAL	8,360.58
2133/GC/17	PROCESADOR HP 705 GD AMD	7,756.18
2134/GC/17	PROCESADOR HP 705 GD AMD	7,756.18
2135/GC/17	PROCESADOR HP 705 GD AMD	7,756.18
2130/GC/17	MONITOR HP 19.5 V203P	1,833.57
2131/GC/17	MONITOR HP 19.5 V203P	1,833.56
2132/GC/17	MONITOR HP 19.5 V203P	1,833.56
2137/GC/17	CAMARA FOTOGRAFICA CANNON EOS REBEL	7,998.00
2136/GC/17	PROYECTOR BENQ MS527	7,383.77
2139/GC/17	DESHUMIDIFICADOR 50 PINTS/DAA	4,461.04
2140/GC/17	DESHUMIDIFICADOR 50 PINTS/DAA	4,461.04
2141/GC/18	PC HP PRODESK S-MXL5362HDX9	4,060.00
2144/GC/18	PC HP PRODESK S-MXL5362HW8	4,242.02
2165/GC/18	INTEL COMPUTEL STICK ATOM X5 S-GESC801001ZY	3,190.14
2164/GC/18	LAPTOP LENOVO THINK T480/CORE 15	25,162.94
2153/GC/18	DESKTOP HP TORRE 290-A000BLA S-8CXG8441XLJ	8,999.00
2154/GC/18	DESKTOP HP TORRE 290-A000BLA S-8CXG8441XLD	8,999.00
2155/GC/18	DESKTOP HP TORRE 290-A000BLA S-8CXG8441XMK	8,999.00
2156/GC/18	DESKTOP HP TORRE 290-A000BLA S-8CXG8236P3R	8,999.00
2157/GC/18	DESKTOP HP TORRE 290-A000BLA	8,999.00
2158/GC/18	DESKTOP HP TORRE 290-A000BLA	8,999.00
2159/GC/18	DESKTOP HP TORRE 290-A000BLA	8,999.00
2160/GC/18	DESKTOP HP TORRE 290-A000BLA	8,999.00
2161/GC/18	DESKTOP HP TORRE 290-A000BLA	8,999.00
2162/GC/18	DESKTOP HP TORRE 290-A000BLA	8,999.00
2163/GC/18	DESKTOP HP TORRE 290-A000BLA	8,999.00
2129/GC/18	TV JVC 32' S132H5	3,995.00
2150/GC/18	TC POLAROID 43' HDSM S-PTV43171	5,990.00
2152/GC/18	MINISPLIT MIRAGE 24000BTU R410	11,228.80
22227/GC/19	MINISPLIT MIRAGE AE 12000BTU R410	10,208.00
2166/GC/19	MINISPLIT MIRAGE MOD LIFE 24000BTU R410	11,020.00
2167/GC/19	MINISPLIT MIRAGE MOD LIFE 24000BTU R410	11,020.00
2168/GC/19	MINISPLIT MIRAGE MOD LIFE 24000BTU R410	11,020.00
2169/GC/19	MINISPLIT MIRAGE MOD LIFE 24000BTU R410	11,020.00
2170/GC/19	MINISPLIT MIRAGE MOD LIFE 24000BTU R410	11,020.00
2221/GC/19	MINISPLIT MIRAGE AE 12000BTU R410	7,772.00
2229/GC/19	MINISPLIT MIRAGE 18000 BTU ALTA EFICIENCIA	10,208.00
2230/GC/19	MINISPLIT MIRAGE 18000 BTU ALTA EFICIENCIA	10,208.00



CUENTA PÚBLICA 2023
Relación de Bienes Muebles que Componen el Patrimonio
(Cifras en Pesos)

Código	Descripción del Bien Mueble	Valor en Libros
2231/GC/19	MINISPLIT MIRAGE 18000 BTU ALTA EFICIENCIA	10,208.00
2232/GC/19	MINISPLIT MIRAGE ALTA EFICIENCIA 24000 BTU	12,180.00
2233/PROSOC/19	SERVIDOR HP PROLIANT ML 110 GEN10	44,486.00
s-003	SOFTWARE MICROSOFT SERVER 2019 STANDARD OPEN	19,372.00
2239/GC/2020	MINISPLIT MIRAGE 12000 BTU BLANCO	8,932.00
2240/GC/2020	MINISPLIT MIRAGE 18000 BTU BLANCO	11,368.00
2241/GC/2020	MINISPLIT MIRAGE 18000 BTU BLANCO	11,368.00
2242/GC/2020	MINISPLIT MIRAGE 18000 BTU BLANCO	11,368.00
2289/GC/2021	COMPUTADORA LAPTOP	10,000.00
2290/GC/2021	COMPUTADORA LAPTOP	10,000.00
2302/PROSOC/2021	COMPUTADORA LAPTOP	10,353.00
2304/GC/2021	COMPUTADORA LAP TOP	9,860.00
2315/GC/2022	COMPUTADORA LAP TOP	16,345.36
2316/GC/2022	IMPRESORA XEROX	10,892.40
2320/GC/2022	IPAD AIR SPACE G	19,699.00
2350/GC/2022	TECLADO IPAD PRO MAGIC	7,599.00
2332/GC/2022	LAP TOP LENOVO	20,999.00
2333/GC/2022	MATEBOOK WAH	16,999.00
2334/GC/2022	LAPTOP	15,426.84
2351/PROSOC/2023	LAPTOP	12,999.00
2352/PROSOC/2023	PROYECTOR	11,199.00
2353/JM/2352	LAPTOP	13,084.80
2354/JM/2023	PROYECTOR	13,212.40
2359/JM/2023	LAPTOP	10,428.40

Prof. José Guadalupe Guzmán Chi
Director General

C.P. Patricio Gerardo Reyes Oropeza
Subdirector de Contabilidad y
Presupuesto



CUENTA PÚBLICA 2023
Relación de Cuentas Bancarias productivas específicas

ENTE PÚBLICO: INSTITUTO DE DESARROLLO Y FORMACIÓN SOCIAL

Fondo Programa o Convenio	Datos de la Cuenta	
	Institución Bancaria	Número de Cuenta
Este Instituto no tiene cuentas bancarias productivas específicas	ninguna	ninguna

Prof. José Guadalupe Guzmán Chi
Director General

22/02/2024 13:35:20


C.P. Patricio Gerardo Reyes Oropeza
Subdirector de Contabilidad y Presupuesto




CUENTA PÚBLICA 2023
Formato del Ejercicio y Destino de Gasto Federalizado y Reintegros

ENTE PÚBLICO: INSTITUTO DE DESARROLLO Y FORMACIÓN SOCIAL

Formato del ejercicio y destino de gasto federalizado y reintegros Anual				
Programa o Fondo	Destino de los Recursos	Ejercicio		Reintegro
		DEVENGADO	PAGADO	
Este Instituto no recibe ingresos federales	Nada que manifestar	0.00	0.00	0.00



Prof. José Guadalupe Guzmán Chi
Director General



C.P. Patricio Gerardo Reyes Oropeza
Subdirector de Contabilidad y Presupuesto

INSTITUTO DE DESARROLLO Y FORMACIÓN SOCIAL



**INFORME DE RELACIÓN DE ESQUEMAS BURSÁILES Y DE COBERTURAS FINANCIERAS
AL 31 DE DICIEMBRE DE 2023**

ESTE INSTITUTO DE DESARROLLO Y FORMACIÓN SOCIAL NO CUENTA CON NINGUNA RELACIÓN DE ESQUEMAS BURSÁILES Y DE COBERTURAS FINANCIERAS AL 31 DE DICIEMBRE DE 2023.

Prof. José Guadalupe Guzmán Chi
Director General

C.P. Patricio Gerardo Reyes Oropeza
Subdirector de Contabilidad y Presupuesto



CUENTA PÚBLICA 2023
Clasificación Económica de los Ingresos, de los Gastos y del Financiamiento
Versión Analítica
Del 1o. de enero al 31 de diciembre de 2023
(Cifras en Pesos)

ENTE PÚBLICO: INSTITUTO DE DESARROLLO Y FORMACIÓN SOCIAL

Código	Concepto	Importe
1	INGRESOS	
1.1	INGRESOS CORRIENTES	18,654,763.95
1.1.1	Impuestos	0.00
1.1.1.1	Impuestos sobre el ingreso, las utilidades y las ganancias de capital	0.00
1.1.1.1.1	De personas físicas	0.00
1.1.1.1.2	De empresas y otras corporaciones (personas morales)	0.00
1.1.1.1.3	No clasificables	0.00
1.1.1.2	Impuestos sobre nómina y la fuerza de trabajo	0.00
1.1.1.3	Impuestos sobre la propiedad	0.00
1.1.1.4	Impuestos sobre los bienes y servicios	0.00
1.1.1.5	Impuestos sobre el comercio y las transacciones internacionales/comercio exterior	0.00
1.1.1.6	Impuestos ecológicos	0.00
1.1.1.7	Impuestos a los rendimientos petroleros	0.00
1.1.1.8	Otros Impuestos	0.00
1.1.1.9	Accesorios	0.00
1.1.2	Contribuciones a la Seguridad Social	0.00
1.1.2.1	Contribuciones de los empleados	0.00
1.1.2.2	Contribuciones de los empleadores	0.00
1.1.2.3	Contribuciones de los trabajadores por cuenta propia o no empleados	0.00
1.1.2.4	Contribuciones no clasificables	0.00
1.1.3	Contribuciones de Mejoras	0.00
1.1.4	Derechos y Productos y Aprovechamientos Corrientes	0.00
1.1.4.1	Derechos no incluidos en otros conceptos	0.00
1.1.4.2	<i>Productos corrientes no incluidos en otros conceptos</i>	0.00
1.1.4.3	Aprovechamientos corrientes no incluidos en otros conceptos	0.00
1.1.5	Rentas de la Propiedad	0.00
1.1.5.1	Intereses	0.00
1.1.5.1.1	Internos	0.00
1.1.5.1.2	Externos	0.00
1.1.5.2	Dividendos y retiros de las cuasisociedades	0.00
1.1.5.3	Arrendamientos de tierras y terrenos	0.00
1.1.5.4	Otros	0.00
1.1.6	Ventas de Bienes y Servicios de Entidades del Gobierno General/Ingreso de Explotación de Entidades EmpresCalibries	0.00
1.1.6.1	Ventas de establecimientos no de mercado	0.00
1.1.6.2	Ventas de establecimientos de mercado	0.00
1.1.6.3	Derechos administrativos	0.00
1.1.7	Subsidios y Subvenciones Recibidos por Entidades EmpresCalibries Públicas	0.00
1.1.7.1	Subsidios y Subvenciones recibidos por entidades empresCalibries públicas no financieras	0.00
1.1.7.2	Subsidios y Subvenciones recibidos por entidades empresCalibries públicas financieras	0.00
1.1.8	Transferencias, Asignaciones y Donativos Corrientes Recibidos	18,654,763.95
1.1.8.1	Del sector privado	0.00
1.1.8.2	Del sector público	17,358,482.43
1.1.8.2.1	De la Federación	0.00
1.1.8.2.2	De Entidades Federativas	17,358,482.43
1.1.8.2.3	De Municipios	0.00
1.1.8.3	Del sector externo	1,296,281.52
1.1.8.3.1	De gobiernos extranjeros	0.00
1.1.8.3.2	De organismos internacionales	0.00
1.1.8.3.3	Del sector privado externo	1,296,281.52
1.1.9	Participaciones	0.00
1.2	INGRESOS DE CAPITAL	0.00
1.2.1	Venta (Disposición) de Activos	0.00
1.2.1.1	Venta de activos fijos	0.00
1.2.1.2	Venta de objetos de valor	0.00
1.2.1.3	Venta de activos no producidos	0.00
1.2.2	Disminución de Existencias	0.00
1.2.2.1	Materiales y suministros	0.00
1.2.2.2	Materias Primas	0.00
1.2.2.3	Trabajos en curso	0.00
1.2.2.4	Bienes terminados	0.00
1.2.2.5	Bienes para venta	0.00
1.2.2.6	Bienes en tránsito	0.00
1.2.2.7	Existencia de material de seguridad y defensa	0.00
1.2.3	Incremento de la Depreciación, Amortización, Estimaciones y Provisiones Acumuladas	0.00
1.2.3.1	Depreciación y amortización	0.00
1.2.3.2	Estimaciones por deterioro de inventarios	0.00
1.2.3.3	Otras estimaciones por pérdida o deterioro	0.00
1.2.3.4	Provisiones	0.00
1.2.4	Transferencias, Asignaciones y Donativos de Capital Recibidos	0.00
1.2.4.1	Del sector privado	0.00
1.2.4.2	Del sector público	0.00
1.2.4.2.1	De la Federación	0.00

f
L



CUENTA PÚBLICA 2023
Clasificación Económica de los Ingresos, de los Gastos y del Financiamiento
Versión Analítica
Del 1o. de enero al 31 de diciembre de 2023
(Cifras en Pesos)

Código	Concepto	Importe
1.2.4.2.2	De Entidades Federativas	0.00
1.2.4.2.3	De Municipios	0.00
1.2.4.3	Del sector externo	0.00
1.2.4.3.1	De gobiernos extranjeros	0.00
1.2.4.3.2	De organismos internacionales	0.00
1.2.4.3.3	Del sector privado externo	0.00
1.2.5	Recuperación de Inversiones Financieras Realizadas con Fines De Política	0.00
1.2.5.1	Venta de Acciones y participaciones de capital adquiridas con fines de política	0.00
1.2.5.2	Valores representativos de deuda adquiridos con fines de política	0.00
1.2.5.3	Venta de obligaciones negociables adquiridas con fines de política	0.00
1.2.5.4	Recuperación de préstamos realizados con fines de política	0.00
TOTAL DE INGRESOS		18,654,763.95
2	GASTOS	
2.1	GASTOS CORRIENTES	18,002,792.81
2.1.1	Gastos de Consumo de los Entes del Gobierno General/Gastos de Explotación de las Entidades EmpresCalibries	18,002,792.81
2.1.1.1	Remuneraciones	14,650,973.02
2.1.1.2	Compra de bienes y servicios	3,269,119.42
2.1.1.3	Variación de existencias (Disminución (+) Incremento (-))	0.00
2.1.1.4	Depreciación y amortización	82,700.37
2.1.1.5	Estimaciones por deterioro de inventarios	0.00
2.1.1.6	Impuestos sobre los productos, la producción y las importaciones de las entidades empresCalibries	0.00
2.1.2	Prestaciones de la Seguridad Social	0.00
2.1.3	Gastos de la Propiedad	0.00
2.1.3.1	Intereses	0.00
2.1.3.1.1	Intereses de la deuda interna	0.00
2.1.3.1.2	Intereses de la deuda externa	0.00
2.1.3.2	Gastos de la propiedad distintos de intereses	0.00
2.1.3.2.1	Dividendos y retiros de las cuasiesociedades	0.00
2.1.3.2.2	Arrendamientos de tierras y terrenos	0.00
2.1.4	Subsidios y Subvenciones a Empresas	0.00
2.1.4.1	A entidades empresCalibries del sector privado	0.00
2.1.4.1.1	A entidades empresCalibries no financieras	0.00
2.1.4.1.2	A entidades empresCalibries financieras	0.00
2.1.4.2	A entidades empresCalibries del sector público	0.00
2.1.4.2.1	A entidades empresCalibries no financieras	0.00
2.1.4.2.2	A entidades empresCalibries financieras	0.00
2.1.5	Transferencias, Asignaciones y Donativos Corrientes Otorgados	0.00
2.1.5.1	Al sector privado	0.00
2.1.5.2	Al sector público	0.00
2.1.5.2.1	A la Federación	0.00
2.1.5.2.2	A las Entidades Federativas	0.00
2.1.5.2.3	A los Municipios	0.00
2.1.5.3	Al sector externo	0.00
2.1.5.3.1	A gobiernos extranjeros	0.00
2.1.5.3.2	A organismos internacionales	0.00
2.1.5.3.3	Al sector privado externo	0.00
2.1.6	Impuesto Sobre los Ingresos, la Riqueza y Otros a las Entidades EmpresCalibries Públicas	0.00
2.1.7	Participaciones	0.00
2.1.8	Provisiones y Otras Estimaciones	0.00
2.1.8.1	Provisiones a corto plazo	0.00
2.1.8.2	Provisiones a largo plazo	0.00
2.1.8.3	Estimaciones por pérdida o deterioro a corto plazo	0.00
2.1.8.4	Estimaciones por pérdida o deterioro a largo plazo	0.00
2.2	GASTOS DE CAPITAL	0.00
2.2.1	Construcciones en Proceso	0.00
2.2.2	Activos Fijos (Formación bruta de capital fijo)	0.00
2.2.2.1	Viviendas, Edificios y Estructuras	0.00
2.2.2.1.1	Viviendas	0.00
2.2.2.1.2	Edificios no residenciales	0.00
2.2.2.1.3	Otras estructuras	0.00
2.2.2.2	Maquinaria y Equipo	0.00
2.2.2.2.1	Equipo de transporte	0.00
2.2.2.2.2	Equipo de tecnología de la información y comunicaciones	0.00
2.2.2.2.3	Otra maquinaria y equipo	0.00
2.2.2.3	Equipo de Defensa y Seguridad	0.00
2.2.2.4	Activos Biológicos Cultivados	0.00
2.2.2.4.1	Ganado para cría, leche, tiro, etc. que dan productos recurrentes	0.00
2.2.2.4.2	Arboles, cultivos y otras plantaciones que dan productos recurrentes	0.00
2.2.2.5	Activos Fijos Intangibles	0.00
2.2.2.5.1	Investigación y desarrollo	0.00
2.2.2.5.2	Exploración y evaluación minera	0.00
2.2.2.5.3	Programas de informática y bases de datos	0.00
2.2.2.5.4	Originales para esparcimiento, literarios o artísticos	0.00
2.2.2.5.5	Otros activos fijos intangibles	0.00



CUENTA PÚBLICA 2023
Clasificación Económica de los Ingresos, de los Gastos y del Financiamiento
Versión Analítica
Del 1o. de enero al 31 de diciembre de 2023
(Cifras en Pesos)

Código	Concepto	Importe									
2.2.3	Incremento de Existencias	0.00									
2.2.3.1	Materiales y suministros	0.00									
2.2.3.2	Materias primas	0.00									
2.2.3.3	Trabajos en curso	0.00									
2.2.3.4	Bienes terminados	0.00									
2.2.3.5	Bienes para venta	0.00									
2.2.3.6	Bienes en tránsito	0.00									
2.2.3.7	Existencias de materiales de seguridad y defensa	0.00									
2.2.4	Objetos de Valor	0.00									
2.2.4.1	Metales y piedras preciosas	0.00									
2.2.4.2	Antigüedades y otros objetos de arte	0.00									
2.2.4.3	Otros objetos de valor	0.00									
2.2.5	Activos no Producidos	0.00									
2.2.5.1	Activos tangibles no producidos de origen natural	0.00									
2.2.5.1.1	Tierras y Terrenos	0.00									
2.2.5.1.2	Recursos minerales y energéticos	0.00									
2.2.5.1.3	Recursos biológicos no cultivados	0.00									
2.2.5.1.4	Recursos hídricos	0.00									
2.2.5.1.5	Otros activos de origen natural	0.00									
2.2.5.2	Activos intangibles no producidos	0.00									
2.2.5.2.1	Derechos patentados	0.00									
2.2.5.2.2	Arrendamientos operativos comerciales	0.00									
2.2.5.2.3	Fondos de comercio adquiridos	0.00									
2.2.5.2.4	Otros activos intangibles no producidos	0.00									
2.2.6	Transferencias, Asignaciones y Donativos de Capital Otorgados	0.00									
2.2.6.1	Al sector privado	0.00									
2.2.6.2	Al sector público	0.00									
2.2.6.2.1	A la Federación	0.00									
2.2.6.2.2	A Entidades Federativas	0.00									
2.2.6.2.3	A Municipios	0.00									
2.2.6.3	Al sector externo	0.00									
2.2.6.3.1	A gobiernos extranjeros	0.00									
2.2.6.3.2	A organismos internacionales	0.00									
2.2.6.3.3	Al sector privado externo	0.00									
2.2.7	Inversión Financiera con Fines de Política Económica	0.00									
2.2.7.1	Acciones y participaciones de capital	0.00									
2.2.7.2	Valores representativos de deuda adquiridos con fines de política económica	0.00									
2.2.7.3	Obligaciones negociables adquiridas con fines de política económica	0.00									
2.2.7.4	Concesión de Préstamos	0.00									
TOTAL DEL GASTO		18,002,792.81									
	TOTAL DEL GASTO	18,002,792.81									
Menos	Participaciones, Intereses y Otros Gastos de la Deuda =	0.00									
	TOTAL DEL GASTO PROGRAMABLE	18,002,792.81									
<p>(1) Nota: En el rubro de "Construcciones en Proceso", se incluye el monto de los gastos incurridos en los Capítulos del COG que se describen a continuación y que fueron especificados como correspondientes al Tipo de Gasto 2 (de Capital):</p> <table><tr><td>Servicios Personales</td><td>COG 1000 Tipo de Gasto 2</td><td></td></tr><tr><td>Materiales y Suministros</td><td>COG 2000 Tipo de Gasto 2</td><td></td></tr><tr><td>Servicios Generales</td><td>COG 3000 Tipo de Gasto 2</td><td></td></tr></table>			Servicios Personales	COG 1000 Tipo de Gasto 2		Materiales y Suministros	COG 2000 Tipo de Gasto 2		Servicios Generales	COG 3000 Tipo de Gasto 2	
Servicios Personales	COG 1000 Tipo de Gasto 2										
Materiales y Suministros	COG 2000 Tipo de Gasto 2										
Servicios Generales	COG 3000 Tipo de Gasto 2										
3	FINANCIAMIENTO										
3.1	FUENTES FINANCIERAS										
3.1.1	Disminución de Activos Financieros	1,762,211.44									
3.1.1.1	Disminución de Activos Financieros Corrientes (Circulantes)	1,762,211.44									
3.1.1.1.1	Disminución de caja y bancos (efectivos y equivalentes)	965,967.88									
3.1.1.1.2	Disminución de inversiones financieras de corto plazo (derechos a recibir efectivo o equivalentes)	796,243.56									
3.1.1.1.3	Disminución de cuentas por cobrar	0.00									
3.1.1.1.4	Disminución de documentos por cobrar	0.00									
3.1.1.1.5	Recuperación de préstamos otorgados de corto plazo	0.00									
3.1.1.1.6	Disminución de otros activos financieros corrientes	0.00									
3.1.1.2	Disminución de Activos Financieros No Corrientes	0.00									
3.1.1.2.1	Recuperación de inversiones financieras de largo plazo con fines de liquidez	0.00									
3.1.1.2.1.1	Venta de acciones y participaciones de capital	0.00									
3.1.1.2.1.2	Venta de títulos y valores representativos de deuda	0.00									
3.1.1.2.1.3	Venta de obligaciones negociables	0.00									
3.1.1.2.1.4	Recuperación de préstamos	0.00									
3.1.1.2.2	Disminución de otros activos financieros no corrientes	0.00									
3.1.2	Incremento de pasivos	202,577.75									
3.1.2.1	Incremento de Pasivos Corrientes	202,577.75									
3.1.2.1.1	Incremento de cuentas por pagar	193,245.53									
3.1.2.1.2	Incremento de documentos por pagar	0.00									
3.1.2.1.3	Conversión de la deuda pública a largo plazo en porción circulante	0.00									
3.1.2.1.3.1	Conversión de títulos y valores de largo plazo en corto plazo	0.00									
3.1.2.1.3.1.1	Porción de corto plazo de títulos y valores de la deuda pública interna de L.P.	0.00									
3.1.2.1.3.1.2	Porción de corto plazo de títulos y valores de la deuda pública externa de L.P.	0.00									

1
9



CUENTA PÚBLICA 2023
Clasificación Económica de los Ingresos, de los Gastos y del Financiamiento
Versión Analítica
Del 1o. de enero al 31 de diciembre de 2023
(Cifras en Pesos)

Código	Concepto	Importe
3.1.2.1.3.2	Conversión de préstamos de largo plazo en corto plazo	0.00
3.1.2.1.3.2.1	Porción a corto plazo de préstamos de la deuda pública interna de L.P.	0.00
3.1.2.1.3.2.2	Porción a corto plazo de préstamos de la deuda pública externa de L.P.	0.00
3.1.2.1.4	Incremento de otros pasivos de corto plazo	9,332.22
3.1.2.2	Incremento de Pasivos No Corrientes	0.00
3.1.2.2.1	Incremento de cuentas por pagar a largo plazo	0.00
3.1.2.2.2	Incremento de documentos por pagar a largo plazo	0.00
3.1.2.2.3	Colocación de títulos y valores a largo plazo	0.00
3.1.2.2.3.1	Colocación de títulos y valores de la deuda pública interna	0.00
3.1.2.2.3.2	Colocación de títulos y valores de la deuda pública externa	0.00
3.1.2.2.4	Obtención de préstamos de la deuda pública a largo plazo	0.00
3.1.2.2.4.1	Obtención de préstamos internos	0.00
3.1.2.2.4.2	Obtención de préstamos externos	0.00
3.1.2.2.5	Incremento de otros pasivos de largo plazo	0.00
3.1.3	Incremento del Patrimonio	0.00
	TOTAL FUENTES FINANCIERAS	1,964,789.19
3.2	APLICACIONES FINANCIERAS (USOS)	
3.2.1	Incremento de Activos Financieros	0.00
3.2.1.1	Incremento de Activos Financieros Corrientes (Circulantes)	0.00
3.2.1.1.1	Incremento de caja y bancos (efectivo y equivalentes)	0.00
3.2.1.1.2	Incremento de inversiones financieras de corto plazo (derechos a recibir efectivo y equivalentes)	0.00
3.2.1.1.3	Incremento de cuentas por cobrar	0.00
3.2.1.1.4	Incremento de documentos por cobrar	0.00
3.2.1.1.5	Préstamos otorgados de corto plazo	0.00
3.2.1.1.6	Incremento de otros activos financieros corrientes	0.00
3.2.1.2	Incremento de Activos Financieros No Corrientes	0.00
3.2.1.2.1	Inversiones financieras a largo plazo con fines de liquidez	0.00
3.2.1.2.1.1	Compra de acciones y participaciones de capital	0.00
3.2.1.2.1.2	Compra de títulos y valores representativos de deuda	0.00
3.2.1.2.1.3	Compra de obligaciones negociables	0.00
3.2.1.2.1.4	Concesión de préstamos	0.00
3.2.1.2.2	Incremento de otros activos financieros no corrientes	0.00
3.2.2	Disminución de Pasivos	0.00
3.2.2.1	Disminución de Pasivos Corrientes	0.00
3.2.2.1.1	Disminución de Cuentas por Pagar	0.00
3.2.2.1.2	Disminución de Documentos por Pagar	0.00
3.2.2.1.3	Amortización de la Porción Circulante de la Deuda Pública de Largo Plazo	0.00
3.2.2.1.3.1	Amortización de la porción circulante de la deuda pública de L.P. en títulos y valores	0.00
3.2.2.1.3.1.1	Amortización de la porción circulante de la deuda pública interna de L.P. en Títulos valores	0.00
3.2.2.1.3.1.2	Amortización de la porción circulante de la deuda pública externa de L.P. en títulos y valores	0.00
3.2.2.1.3.2	Amortización de la porción circulante de la deuda pública de L.P. en préstamos	0.00
3.2.2.1.3.2.1	Amortización de la porción circulante de la deuda pública interna de L.P. en préstamos	0.00
3.2.2.1.3.2.2	Amortización de la porción circulante de la deuda pública externa de L.P. en préstamos	0.00
3.2.2.1.4	Disminución de Otros Pasivos de Corto Plazo	0.00
3.2.2.2	Disminución de Pasivos no Corrientes	0.00
3.2.2.2.1	Disminución de Cuentas por Pagar a Largo Plazo	0.00
3.2.2.2.2	Disminución de Documentos por Pagar a Largo Plazo	0.00
3.2.2.2.3	Conversión de Deuda Pública de Largo Plazo en Porción Circulante	0.00
3.2.2.2.3.1	Conversión de títulos y valores de largo plazo en corto plazo	0.00
3.2.2.2.3.1.1	Porción de corto plazo de títulos y valores de la deuda pública interna	0.00
3.2.2.2.3.1.2	Porción de corto plazo de títulos y valores de la deuda pública externa	0.00
3.2.2.2.3.2	Conversión de préstamos de largo plazo en corto plazo	0.00
3.2.2.2.3.2.1	Porción a corto plazo de préstamos de la deuda pública interna	0.00
3.2.2.2.3.2.2	Porción a corto plazo de préstamos de la deuda pública externa	0.00
3.2.2.2.4	Disminución de Otros Pasivos de Largo Plazo	0.00
3.2.3	Disminución de Patrimonio	0.00
	TOTAL APLICACIONES FINANCIERAS	0.00

Profr. José Guadalupe Guzmán Chi
Director General

C.P. Patricio Gerardo Reyes Oropeza
Subdirector de Contabilidad y Presupuesto



CUENTA PÚBLICA 2023
ENTE PÚBLICO: INSTITUTO DE DESARROLLO Y FORMACIÓN SOCIAL
Formato 1o. Estado de Situación Financiera Detallado - LDF
Al 31 de diciembre de 2023 y 2022
(Cifras en Pesos)

Concepto	Año		Concepto	Año	
	2023	31 de diciembre 2022		2023	31 de diciembre 2022
ACTIVO			PASIVO		
Activo Circulante			Pasivo Circulante		
a. Efectivo y Equivalentes (a=a1+a2+a3+a4+a5+a6+a7)	965,967.88	1,035,728.18	a. Cuentas por Pagar a Corto Plazo (a=a1+a2+a3+a4+a5+a6+a7+a8+a9)	202,577.75	149,881.01
a1) Efectivo	0.00	0.00	a1) Servicios Personales por Pagar a Corto Plazo	0.00	0.00
a2) Bancos/Tesorería	965,967.88	1,035,728.18	a2) Proveedores por Pagar a Corto Plazo	36,114.37	30,852.60
a3) Bancos/Dependencias y Otros	0.00	0.00	a3) Contratistas por Obras Públicas por Pagar a Corto Plazo	0.00	0.00
a4) Inversiones Temporales (Hasta 3 meses)	0.00	0.00	a4) Participaciones y Aportaciones por Pagar a Corto Plazo	0.00	0.00
a5) Fondos con Afectación Específica	0.00	0.00	a5) Transferencias Otorgadas por Pagar a Corto Plazo	0.00	0.00
a6) Depósitos de Fondos de Terceros en Garantía y/o Administración	0.00	0.00	a6) Intereses, Comisiones y Otros Gastos de la Deuda Pública por Pagar a Corto Plazo	0.00	0.00
a7) Otros Efectivos y Equivalentes	0.00	0.00	a7) Retenciones y Contribuciones por Pagar a Corto Plazo	157,131.16	119,028.41
b. Derechos a Recibir Efectivo o Equivalentes (b=b1+b2+b3+b4+b5+b6+b7)	796,243.56	409.25	a8) Devoluciones de la Ley de Ingresos por Pagar a Corto Plazo	0.00	0.00
b1) Inversiones Financieras de Corto Plazo	0.00	0.00	a9) Otras Cuentas por Pagar a Corto Plazo	9,332.22	0.00
b2) Cuentas por Cobrar a Corto Plazo	785,869.84	0.00	b. Documentos por Pagar a Corto Plazo (b=b1+b2+b3)	0.00	0.00
b3) Deudores Diversos por Cobrar a Corto Plazo	10,373.72	409.25	b1) Documentos Comerciales por Pagar a Corto Plazo	0.00	0.00
b4) Ingresos por Recuperar a Corto Plazo	0.00	0.00	b2) Documentos con Contratistas por Obras Públicas por Pagar a Corto Plazo	0.00	0.00
b5) Deudores por Anticipos de la Tesorería a Corto Plazo	0.00	0.00	b3) Otros Documentos por Pagar a Corto Plazo	0.00	0.00
b6) Préstamos Otorgados a Corto Plazo	0.00	0.00	c. Porción a Corto Plazo de la Deuda Pública a Largo Plazo (c=c1+c2)	0.00	0.00
b7) Otros Derechos a Recibir Efectivo o Equivalentes a Corto Plazo	0.00	0.00	c1) Porción a Corto Plazo de la Deuda Pública	0.00	0.00
c. Derechos a Recibir Bienes o Servicios (c=c1+c2+c3+c4+c5)	0.00	0.00	c2) Porción a Corto Plazo de Arrendamiento Financiero	0.00	0.00
c1) Anticipo a Proveedores por Adquisición de Bienes y Prestación de Servicios a Corto Plazo	0.00	0.00	d. Títulos y Valores a Corto Plazo	0.00	0.00
c2) Anticipo a Proveedores por Adquisición de Bienes Inmuebles y Muebles a Corto Plazo	0.00	0.00	e. Pasivos Diferidos a Corto Plazo (e=e1+e2+e3)	0.00	0.00
c3) Anticipo a Proveedores por Adquisición de Bienes Intangibles a Corto Plazo	0.00	0.00	e1) Ingresos Cobrados por Adelantado a Corto Plazo	0.00	0.00
c4) Anticipo a Contratistas por Obras Públicas a Corto Plazo	0.00	0.00	e2) Intereses Cobrados por Adelantado a Corto Plazo	0.00	0.00
c5) Otros Derechos a Recibir Bienes o Servicios a Corto Plazo	0.00	0.00	e3) Otros Pasivos Diferidos a Corto Plazo	0.00	0.00
d. Inventarios (d=d1+d2+d3+d4+d5)	0.00	0.00	f. Fondos y Bienes de Terceros en Garantía y/o Administración a Corto Plazo	0.00	0.00
d1) Inventario de Mercancías para Venta	0.00	0.00	f1) Fondos en Garantía a Corto Plazo	0.00	0.00
d2) Inventario de Mercancías Terminadas	0.00	0.00	f2) Fondos en Administración a Corto Plazo	0.00	0.00
d3) Inventario de Mercancías en Proceso de Elaboración	0.00	0.00	f3) Fondos Contingentes a Corto Plazo	0.00	0.00
d4) Inventario de Materias Primas, Materiales y Suministros para Producción	0.00	0.00	f4) Fondos de Fideicomisos, Mandatos y Contratos Análogos a Corto Plazo	0.00	0.00
d5) Bienes en Tránsito	0.00	0.00	f5) Otros Fondos de Terceros en Garantía y/o Administración a Corto Plazo	0.00	0.00
e. Almacenes	0.00	0.00	f6) Valores y Bienes en Garantía a Corto Plazo	0.00	0.00
f. Estimación por Pérdida o Deterioro de Activos Circulantes (f=f1+f2)	0.00	0.00	g. Provisiones a Corto Plazo (g=g1+g2+g3)	0.00	0.00
f1) Estimaciones para Cuentas Incobrables por Derechos a Recibir Efectivo o Equivalentes	0.00	0.00	g1) Provisión para Demandas y Juicios a Corto Plazo	0.00	0.00
f2) Estimación por Deterioro de Inventarios	0.00	0.00	g2) Provisión para Contingencias a Corto Plazo	0.00	0.00
g. Otros Activos Circulantes (g=g1+g2+g3+g4)	0.00	0.00	g3) Otras Provisiones a Corto Plazo	0.00	0.00
g1) Valores en Garantía	0.00	0.00	h. Otros Pasivos a Corto Plazo (h=h1+h2+h3)	0.00	0.00
g2) Bienes en Garantía (excluye depósitos de fondos)	0.00	0.00	h1) Ingresos por Clasificar	0.00	0.00
g3) Bienes Derivados de Embargos, Decomisos, Aseguramientos y Dación en Pago	0.00	0.00	h2) Recaudación por Participar	0.00	0.00
g4) Adquisición con Fondos de Terceros	0.00	0.00	h3) Otros Pasivos Circulantes	0.00	0.00
IA. Total de Activos Circulantes (IA = a + b + c + d + e + f + g)	1,762,211.44	1,036,137.43	IIA. Total de Pasivos Circulantes (IIA = a + b + c + d + e + f + g + h)	202,577.75	149,881.01
Activo No Circulante			Pasivo No Circulante		
a. Inversiones Financieras a Largo Plazo	0.00	0.00	a. Cuentas por Pagar a Largo Plazo	0.00	0.00

14



CUENTA PÚBLICA 2023
ENTE PÚBLICO: INSTITUTO DE DESARROLLO Y FORMACIÓN SOCIAL
Formato 1o. Estado de Situación Financiera Detallado - LDF
Al 31 de diciembre de 2023 y 2022
(Cifras en Pesos)

Concepto	Año		Concepto	Año	
	2023	31 de diciembre 2022		2023	31 de diciembre 2022
ACTIVO			PASIVO		
b. Derechos a Recibir Efectivo o Equivalentes a Largo Plazo	0.00	0.00	b. Documentos por Pagar a Largo Plazo	0.00	0.00
c. Bienes Inmuebles, Infraestructura y Construcciones en Proceso	0.00	0.00	c. Deuda Pública a Largo Plazo	0.00	0.00
d. Bienes Muebles	4,150,210.35	4,089,286.75	d. Pasivos Diferidos a Largo Plazo	0.00	0.00
e. Activos Intangibles	64,372.00	64,372.00	e. Fondos y Bienes de Terceros en Garantía y/o en Administración a Largo Plazo	0.00	0.00
f. Depreciación, Deterioro y Amortización Acumulada de Bienes	(3,812,615.73)	(3,729,915.36)	f. Provisiones a Largo Plazo	0.00	0.00
g. Activos Diferidos	0.00	0.00	IIB. Total de Pasivos No Circulantes (IIB = a + b + c + d + e + f)	0.00	0.00
h. Estimación por Pérdida o Deterioro de Activos no Circulantes	0.00	0.00	II. Total del Pasivo (II = IIA + IIB)	202,577.75	149,881.01
i. Otros Activos no Circulantes	0.00	0.00	HACIENDA PÚBLICA/ PATRIMONIO		
IB. Total de Activos No Circulantes (IB = a + b + c + d + e + f + g + h + i)	401,966.62	423,743.39	IIIA. Hacienda Pública/Patrimonio Contribuido (IIIA = a + b + c)	783,133.80	783,133.80
I. Total del Activo (I = IA + IB)	2,164,178.06	1,459,880.82	a. Aportaciones	46,133.80	46,133.80
			b. Donaciones de Capital	737,000.00	737,000.00
			c. Actualización de la Hacienda Pública/Patrimonio	0.00	0.00
			IIIB. Hacienda Pública/Patrimonio Generado (IIIB = a + b + c + d + e)	1,178,466.51	526,866.01
			a. Resultados del Ejercicio (Ahorro/ Desahorro)	651,971.14	421,179.07
			b. Resultados de Ejercicios Anteriores	517,695.37	105,686.94
			c. Revalúos	0.00	0.00
			d. Reservas	0.00	0.00
			e. Rectificaciones de Resultados de Ejercicios Anteriores	8,800.00	0.00
			IIIC. Exceso o Insuficiencia en la Actualización de la Hacienda Pública/Patrimonio (IIIC=a+b)	0.00	0.00
			a. Resultado por Posición Monetaria	0.00	0.00
			b. Resultado por Tenencia de Activos no Monetarios	0.00	0.00
			III. Total Hacienda Pública/Patrimonio (III = IIIA + IIIB + IIIC)	1,961,600.31	1,309,999.81
			IV. Total del Pasivo y Hacienda Pública/Patrimonio (IV = II + III)	2,164,178.06	1,459,880.82


 Prof. José Guadalupe Guzmán Chi
 Director General


 C.P. Patricio Gerardo Reyes Oropeza
 Subdirector de Contabilidad y Presupuesto



CUENTA PÚBLICA 2023
ENTE PÚBLICO: INSTITUTO DE DESARROLLO Y FORMACIÓN SOCIAL
Formato 2 Informe Analítico de la Deuda Pública y Otros Pasivos - LDF
Del 1o. de enero al 31 de diciembre de 2023
(Cifras en Pesos)

Denominación de la Deuda Pública y Otros Pasivos (c)	Saldo al 31 de diciembre de 2022 (d)	Disposiciones del Periodo (e)	Amortizaciones del Periodo (f)	Revaluaciones, Reclasificaciones y Otros Ajustes (g)	Saldo Final del Periodo (h) h=d+e-f+g	Pago de Intereses del Periodo (i)	Pago de Comisiones y demás costos asociados durante el Periodo (j)
1. Deuda Pública (1=A+B)	0.00	0.00	0.00	0.00	0.00	0.00	0.00
A. Corto Plazo (A=a1+a2+a3)	0.00	0.00	0.00	0.00	0.00	0.00	0.00
a1) Instituciones de Crédito	0.00	0.00	0.00	0.00	0.00	0.00	0.00
a2) Títulos y Valores	0.00	0.00	0.00	0.00	0.00	0.00	0.00
a3) Arrendamientos Financieros	0.00	0.00	0.00	0.00	0.00	0.00	0.00
B. Largo Plazo (B=b1+b2+b3)	0.00	0.00	0.00	0.00	0.00	0.00	0.00
b1) Instituciones de Crédito	0.00	0.00	0.00	0.00	0.00	0.00	0.00
b2) Títulos y Valores	0.00	0.00	0.00	0.00	0.00	0.00	0.00
b3) Arrendamientos Financieros	0.00	0.00	0.00	0.00	0.00	0.00	0.00
2. Otros Pasivos	149,881.01	0.00	0.00	0.00	202,577.75		
3. Total de la Deuda Pública y Otros Pasivos (3=1+2)	149,881.01	0.00	0.00	0.00	202,577.75	0.00	0.00
4. Deuda Contingente 1 (informativo)	0.00	0.00	0.00	0.00	0.00	0.00	0.00
Deuda Contingente 1	0.00	0.00	0.00	0.00	0.00	0.00	0.00
Deuda Contingente 2	0.00	0.00	0.00	0.00	0.00	0.00	0.00
5. Valor de Instrumentos Bono Cupón Cero 2 (Informativo)	0.00	0.00	0.00	0.00	0.00	0.00	0.00
Instrumento Bono Cupón Cero 1	0.00	0.00	0.00	0.00	0.00	0.00	0.00
Instrumento Bono Cupón Cero 2	0.00	0.00	0.00	0.00	0.00	0.00	0.00

Obligaciones a Corto Plazo (k)	Monto Contratado (l)	Plazo Pactado (m)	Tasa de Interés (n)	Comisiones y Costos Relacionados (o)	Tasa Efectiva (p)
6. Obligaciones a Corto Plazo (Informativo)	0.00	0.00	0.00	0.00	0.00
Crédito 1	0.00	0.00	0.00	0.00	0.00
Crédito 2	0.00	0.00	0.00	0.00	0.00

f

4



CUENTA PÚBLICA 2023
ENTE PÚBLICO: INSTITUTO DE DESARROLLO Y FORMACIÓN SOCIAL
Formato 2 Informe Analítico de la Deuda Pública y Otros Pasivos - LDF
Del 1o. de enero al 31 de diciembre de 2023
(Cifras en Pesos)


Prof. José Guadalupe Guzmán Chi
Director General


C.P. Patricio Gerardo Reyes Oropeza
Subdirector de Contabilidad y Presupuesto



CUENTA PÚBLICA 2023
ENTE PÚBLICO: INSTITUTO DE DESARROLLO Y FORMACIÓN SOCIAL
Formato 3 Informe Analítico de Obligaciones Diferentes de Financiamientos – LDF
Del 1o. de enero al 31 de diciembre de 2023
(Cifras en Pesos)

Denominación de las Obligaciones Diferentes de Financiamiento (c)	Fecha del Contrato (d)	Fecha de inicio de operación del proyecto (e)	Fecha de vencimiento (f)	Monto de la inversión pactado (g)	Plazo pactado (h)	Monto promedio mensual del pago de la contraprestación (i)	Monto promedio mensual del pago de la contraprestación correspondiente al pago de inversión (j)	Monto pagado de la inversión al 31 de diciembre de 2023 (k)	Monto pagado de la inversión actualizado al 31 de diciembre de 2023 (l)	Saldo pendiente por pagar de la inversión al 31 de diciembre de 2023 (m = g – l)
A. Asociaciones Público Privadas (APP's) (A=a+b+c+d)				0.00		0.00	0.00	0.00	0.00	0.00
APP 1				0.00		0.00	0.00	0.00	0.00	0.00
APP 2				0.00		0.00	0.00	0.00	0.00	0.00
APP 3				0.00		0.00	0.00	0.00	0.00	0.00
B. Otros Instrumentos (B=a+b+c+d)				0.00		0.00	0.00	0.00	0.00	0.00
Otro Instrumento 1				0.00		0.00	0.00	0.00	0.00	0.00
Otro Instrumento 2				0.00		0.00	0.00	0.00	0.00	0.00
Otro Instrumento 3				0.00		0.00	0.00	0.00	0.00	0.00
C. Total de Obligaciones Diferentes de Financiamiento (C=A+B)				0.00		0.00	0.00	0.00	0.00	0.00


 Prof. José Guadalupe Guzmán Chi
 Director General


 C.P. Patricio Gerardo Reyes Oropeza
 Subdirector de Contabilidad y Presupuesto



CUENTA PÚBLICA 2023
ENTE PÚBLICO: INSTITUTO DE DESARROLLO Y FORMACIÓN SOCIAL
Formato 4 Balance Presupuestario - LDF
Del 1o. de enero al 31 de diciembre de 2023
(Cifras en Pesos)

Concepto (c).	Estimado/ Aprobado (d)	Devengado	Recaudado/Pagado
A. Ingresos Totales (A = A1+A2+A3)	0.00	1,295,803.50	618,329.50
A1. Ingresos de Libre Disposición	0.00	1,295,803.50	618,329.50
A2. Transferencias Federales Etiquetadas	0.00	0.00	0.00
A3. Financiamiento Neto	0.00	0.00	0.00
B. Egresos Presupuestarios1 (B = B1+B2)	17,705,574.00	17,981,016.04	17,944,901.66
B1. Gasto No Etiquetado (sin incluir Amortización de la Deuda Pública)	17,705,574.00	17,981,016.04	17,944,901.66
B2. Gasto Etiquetado (sin incluir Amortización de la Deuda Pública)	0.00	0.00	0.00
C. Remanentes del Ejercicio Anterior (C = C1 + C2)		0.00	0.00
C1. Remanentes de Ingresos de Libre Disposición aplicados en el periodo		0.00	0.00
C2. Remanentes de Transferencias Federales Etiquetadas aplicados en el periodo		0.00	0.00
I. Balance Presupuestario (I = A - B + C)	(17,705,574.00)	(16,685,212.54)	(17,326,572.16)
II. Balance Presupuestario sin Financiamiento Neto (II = I - A3)	(17,705,574.00)	(16,685,212.54)	(17,326,572.16)
III. Balance Presupuestario sin Financiamiento Neto y sin Remanentes del Ejercicio Anterior (III= II - C)	(17,705,574.00)	(16,685,212.54)	(17,326,572.16)

Concepto	Aprobado	Devengado	Pagado
E. Intereses, Comisiones y Gastos de la Deuda (E = E1+E2)	0.00	0.00	0.00
E1. Intereses, Comisiones y Gastos de la Deuda con Gasto No Etiquetado	0.00	0.00	0.00
E2. Intereses, Comisiones y Gastos de la Deuda con Gasto Etiquetado	0.00	0.00	0.00
IV. Balance Primario (IV = III + E)	(17,705,574.00)	(16,685,212.54)	(17,326,572.16)

Concepto	Estimado/ Aprobado	Devengado	Recaudado/ Pagado
F. Financiamiento (F = F1 + F2)	0.00	0.00	0.00
F1. Financiamiento con Fuente de Pago de Ingresos de Libre Disposición	0.00	0.00	0.00
F2. Financiamiento con Fuente de Pago de Transferencias Federales Etiquetadas	0.00	0.00	0.00
G. Amortización de la Deuda (G = G1 + G2)	0.00	0.00	0.00
G1. Amortización de la Deuda Pública con Gasto No Etiquetado	0.00	0.00	0.00
G2. Amortización de la Deuda Pública con Gasto Etiquetado	0.00	0.00	0.00
A3. Financiamiento Neto (A3 = F - G)	0.00	0.00	0.00

Concepto	Estimado/ Aprobado	Devengado	Recaudado/ Pagado
A1. Ingresos de Libre Disposición	0.00	1,295,803.50	618,329.50
A3.1 Financiamiento Neto con Fuente de Pago de Ingresos de Libre Disposición (A3.1 = F1 - G1)	0.00	0.00	0.00
F1. Financiamiento con Fuente de Pago de Ingresos de Libre Disposición	0.00	0.00	0.00
G1. Amortización de la Deuda Pública con Gasto No Etiquetado	0.00	0.00	0.00
B1. Gasto No Etiquetado (sin incluir Amortización de la Deuda Pública)	17,705,574.00	17,981,016.04	17,944,901.66
C1. Remanentes de Ingresos de Libre Disposición aplicados en el periodo		0.00	0.00
V. Balance Presupuestario de Recursos Disponibles (V = A1 + A3.1 - B1 + C1)	(17,705,574.00)	(16,685,212.54)	(17,326,572.16)
VI. Balance Presupuestario de Recursos Disponibles sin Financiamiento Neto (VI = V - A3.1)	(17,705,574.00)	(16,685,212.54)	(17,326,572.16)



CUENTA PÚBLICA 2023
ENTE PÚBLICO: INSTITUTO DE DESARROLLO Y FORMACIÓN SOCIAL
Formato 4 Balance Presupuestario - LDF
Del 1o. de enero al 31 de diciembre de 2023
(Cifras en Pesos)

Concepto	Estimado/ Aprobado	Devengado	Recaudado/ Pagado
A2. Transferencias Federales Etiquetadas	0.00	0.00	0.00
A3.2 Financiamiento Neto con Fuente de Pago de Transferencias Federales Etiquetadas (A3.2 = F2 - G2)	0.00	0.00	0.00
F2. Financiamiento con Fuente de Pago de Transferencias Federales Etiquetadas	0.00	0.00	0.00
G2. Amortización de la Deuda Pública con Gasto Etiquetado	0.00	0.00	0.00
B2. Gasto Etiquetado (sin incluir Amortización de la Deuda Pública)	0.00	0.00	0.00
C2. Remanentes de Transferencias Federales Etiquetadas aplicados en el periodo		0.00	0.00
VII. Balance Presupuestario de Recursos Etiquetados (VII = A2 + A3.2 - B2 + C2)	0.00	0.00	0.00
VIII. Balance Presupuestario de Recursos Etiquetados sin Financiamiento Neto (VIII = VII - A3.2)	0.00	0.00	0.00

Prof. José Guadalupe Guzmán Chi
Director General

C.P. Patricio Gerardo Reyes Oropeza
Subdirector de Contabilidad y Presupuesto



CUENTA PÚBLICA 2023
ENTE PÚBLICO: INSTITUTO DE DESARROLLO Y FORMACIÓN SOCIAL
Formato 5 Estado Analítico de Ingresos Detallado - LDF
Del 1o. de enero al 31 de diciembre de 2023
(Cifras en Pesos)

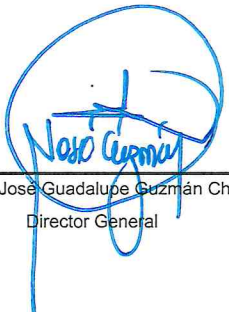
Concepto (c)	Ingreso					Diferencia (e)
	Estimado (d)	Ampliaciones/ Reducciones	Modificado	Devengado	Recaudado	
Ingresos de Libre Disposición						
A. Impuestos	0.00	0.00	0.00	0.00	0.00	0.00
B. Cuotas y Aportaciones de Seguridad Social	0.00	0.00	0.00	0.00	0.00	0.00
C. Contribuciones de Mejoras	0.00	0.00	0.00	0.00	0.00	0.00
D. Derechos	0.00	0.00	0.00	0.00	0.00	0.00
E. Productos	0.00	0.00	0.00	0.00	0.00	0.00
F. Aprovechamientos	0.00	0.00	0.00	0.00	0.00	0.00
G. Ingresos por Ventas de Bienes y Prestación de Servicios	0.00	0.00	0.00	0.00	0.00	0.00
H. Participaciones (H=h1+h2+h3+h4+h5+h6+h7+h8+h9+h10+h11)	0.00	2,203,740.14	2,203,740.14	1,295,803.50	618,329.50	618,329.50
h1) Fondo General de Participaciones	0.00	0.00	0.00	0.00	0.00	0.00
h2) Fondo de Fomento Municipal	0.00	0.00	0.00	0.00	0.00	0.00
h3) Fondo de Fiscalización y Recaudación	0.00	0.00	0.00	0.00	0.00	0.00
h4) Fondo de Compensación	0.00	0.00	0.00	0.00	0.00	0.00
h5) Fondo de Extracción de Hidrocarburos	0.00	0.00	0.00	0.00	0.00	0.00
h6) Impuesto Especial Sobre Producción y Servicios	0.00	0.00	0.00	0.00	0.00	0.00
h7) 0.136% de la Recaudación Federal Participable	0.00	0.00	0.00	0.00	0.00	0.00
h8) 3.17% Sobre Extracción de Petróleo	0.00	0.00	0.00	0.00	0.00	0.00
h9) Gasolinas y Diésel	0.00	0.00	0.00	0.00	0.00	0.00
h10) Fondo del Impuesto Sobre la Renta	0.00	0.00	0.00	0.00	0.00	0.00
h11) Fondo de Estabilización de los Ingresos de las Entidades Federativas	0.00	0.00	0.00	0.00	0.00	0.00
I. Incentivos Derivados de la Colaboración Fiscal (I=i1+i2+i3+i4+i5)	0.00	0.00	0.00	0.00	0.00	0.00
i1) Tenencia o Uso de Vehículos	0.00	0.00	0.00	0.00	0.00	0.00
i2) Fondo de Compensación ISAN	0.00	0.00	0.00	0.00	0.00	0.00
i3) Impuesto Sobre Automóviles Nuevos	0.00	0.00	0.00	0.00	0.00	0.00
i4) Fondo de Compensación de Repecos-Intermedios	0.00	0.00	0.00	0.00	0.00	0.00
i5) Otros Incentivos Económicos	0.00	0.00	0.00	0.00	0.00	0.00
J. Transferencias y Asignaciones	17,705,574.00	494,079.00	18,199,653.00	17,358,482.43	17,358,482.43	-347,091.57
K. Convenios	0.00	0.00	0.00	0.00	0.00	0.00
k1) Otros Convenios y Subsidios	0.00	0.00	0.00	0.00	0.00	0.00
L. Otros Ingresos de Libre Disposición (L=l1+l2)	0.00	0.00	0.00	0.00	0.00	0.00
l1) Participaciones en Ingresos Locales	0.00	0.00	0.00	0.00	0.00	0.00
l2) Otros Ingresos de Libre Disposición	0.00	0.00	0.00	0.00	0.00	0.00
I. Total de Ingresos de Libre Disposición (I=A+B+C+D+E+F+G+H+I+J+K+L)	17,705,574.00	2,697,819.14	20,403,393.14	18,654,285.93	17,976,811.93	271,237.93
Ingresos Excedentes de Ingresos de Libre Disposición						0.00
Transferencias Federales Etiquetadas						
A. Aportaciones (A=a1+a2+a3+a4+a5+a6+a7+a8)	0.00	0.00	0.00	0.00	0.00	0.00
a1) Fondo de Aportaciones para la Nómina Educativa y Gasto Operativo	0.00	0.00	0.00	0.00	0.00	0.00
a2) Fondo de Aportaciones para los Servicios de Salud	0.00	0.00	0.00	0.00	0.00	0.00
a3) Fondo de Aportaciones para la Infraestructura Social	0.00	0.00	0.00	0.00	0.00	0.00
a4) Fondo de Aportaciones para el Fortalecimiento de los Municipios y de las Demarcaciones Territoriales del Distrito Federal	0.00	0.00	0.00	0.00	0.00	0.00
a5) Fondo de Aportaciones Múltiples	0.00	0.00	0.00	0.00	0.00	0.00
a6) Fondo de Aportaciones para la Educación Tecnológica y de Adultos	0.00	0.00	0.00	0.00	0.00	0.00
a7) Fondo de Aportaciones para la Seguridad Pública de los Estados y del Distrito Federal	0.00	0.00	0.00	0.00	0.00	0.00
a8) Fondo de Aportaciones para el Fortalecimiento de las Entidades Federativas	0.00	0.00	0.00	0.00	0.00	0.00
B. Convenios (B=b1+b2+b3+b4)	0.00	0.00	0.00	0.00	0.00	0.00
b1) Convenios de Protección Social en Salud	0.00	0.00	0.00	0.00	0.00	0.00
b2) Convenios de Descentralización	0.00	0.00	0.00	0.00	0.00	0.00
b3) Convenios de Reasignación	0.00	0.00	0.00	0.00	0.00	0.00
b4) Otros Convenios y Subsidios	0.00	0.00	0.00	0.00	0.00	0.00
C. Fondos Distintos de Aportaciones (C=c1+c2)	0.00	0.00	0.00	0.00	0.00	0.00
c1) Fondo para Entidades Federativas y Municipios Productores de Hidrocarburos	0.00	0.00	0.00	0.00	0.00	0.00
c2) Fondo Minero	0.00	0.00	0.00	0.00	0.00	0.00


1
H



CUENTA PÚBLICA 2023
ENTE PÚBLICO: INSTITUTO DE DESARROLLO Y FORMACIÓN SOCIAL
Formato 5 Estado Analítico de Ingresos Detallado - LDF
Del 1o. de enero al 31 de diciembre de 2023
(Cifras en Pesos)

Concepto (c)	Ingreso					Diferencia (e)
	Estimado (d)	Ampliaciones/ Reducciones	Modificado	Devengado	Recaudado	
D. Transferencias, Asignaciones, Subsidios y Subvenciones, y Pensiones y Jubilaciones	0.00	0.00	0.00	0.00	0.00	0.00
E. Otras Transferencias Federales Etiquetadas	0.00	0.00	0.00	0.00	0.00	0.00
II. Total de Transferencias Federales Etiquetadas (II = A + B + C + D + E)	0.00	0.00	0.00	0.00	0.00	0.00
III. Ingresos Derivados de Financiamientos (III = A)	0.00	0.00	0.00	0.00	0.00	0.00
A. Ingresos Derivados de Financiamientos	0.00	0.00	0.00	0.00	0.00	0.00
IV. Total de Ingresos (IV = I + II + III)	17,705,574.00	2,697,819.14	20,403,393.14	18,654,285.93	17,976,811.93	271,237.93
Datos Informativos						
1. Ingresos Derivados de Financiamientos con Fuente de Pago de Ingresos de Libre Disposición	0.00	0.00	0.00	0.00	0.00	0.00
2. Ingresos Derivados de Financiamientos con Fuente de Pago de Transferencias Federales Etiquetadas	0.00	0.00	0.00	0.00	0.00	0.00
3. Ingresos Derivados de Financiamientos (3 = 1 + 2)	0.00	0.00	0.00	0.00	0.00	0.00


Prof. José Guadalupe Guzmán Chi
Director General


C.P. Patricio Gerardo Reyes Oropeza
Subdirector de Contabilidad y Presupuesto



CUENTA PÚBLICA 2023
ENTE PÚBLICO: INSTITUTO DE DESARROLLO Y FORMACIÓN SOCIAL
Formato 6a Estado Analítico del Ejercicio del Presupuesto de Egresos Detallado - LDF
Clasificación por Objeto del Gasto (Capítulo y Concepto)
Del 1o. de enero al 31 de diciembre de 2023
(Cifras en Pesos)

Concepto (c)	Egresos					Subejercicio (e)
	Aprobado (d)	Ampliaciones/ (Reducciones)	Modificado	Devengado	Pagado	
e3) Equipo e Instrumental Médico y de Laboratorio	0.00	0.00	0.00	0.00	0.00	0.00
e4) Vehículos y Equipo de Transporte	0.00	454,172.30	454,172.30	0.00	0.00	454,172.30
e5) Equipo de Defensa y Seguridad	0.00	0.00	0.00	0.00	0.00	0.00
e6) Maquinaria, Otros Equipos y Herramientas	0.00	0.00	0.00	0.00	0.00	0.00
e7) Activos Biológicos	0.00	0.00	0.00	0.00	0.00	0.00
e8) Bienes Inmuebles	0.00	0.00	0.00	0.00	0.00	0.00
e9) Activos Intangibles	0.00	0.00	0.00	0.00	0.00	0.00
F. Inversión Pública (F=f1+f2+f3)	0.00	0.00	0.00	0.00	0.00	0.00
f1) Obra Pública en Bienes de Dominio Público	0.00	0.00	0.00	0.00	0.00	0.00
f2) Obra Pública en Bienes Propios	0.00	0.00	0.00	0.00	0.00	0.00
f3) Proyectos Productivos y Acciones de Fomento	0.00	0.00	0.00	0.00	0.00	0.00
G. Inversiones Financieras y Otras Provisiones (G=g1+g2+g3+g4+g5+g6+g7)	0.00	0.00	0.00	0.00	0.00	0.00
g1) Inversiones Para el Fomento de Actividades Productivas	0.00	0.00	0.00	0.00	0.00	0.00
g2) Acciones y Participaciones de Capital	0.00	0.00	0.00	0.00	0.00	0.00
g3) Compra de Títulos y Valores	0.00	0.00	0.00	0.00	0.00	0.00
g4) Concesión de Préstamos	0.00	0.00	0.00	0.00	0.00	0.00
g5) Inversiones en Fideicomisos, Mandatos y Otros Análogos Fideicomiso de Desastres Naturales (Informativo)	0.00	0.00	0.00	0.00	0.00	0.00
g6) Otras Inversiones Financieras	0.00	0.00	0.00	0.00	0.00	0.00
g7) Provisiones para Contingencias y Otras Erogaciones Especiales	0.00	0.00	0.00	0.00	0.00	0.00
H. Participaciones y Aportaciones (H=h1+h2+h3)	0.00	0.00	0.00	0.00	0.00	0.00
h1) Participaciones	0.00	0.00	0.00	0.00	0.00	0.00
h2) Aportaciones	0.00	0.00	0.00	0.00	0.00	0.00
h3) Convenios	0.00	0.00	0.00	0.00	0.00	0.00
I. Deuda Pública (I=i1+i2+i3+i4+i5+i6+i7)	0.00	0.00	0.00	0.00	0.00	0.00
i1) Amortización de la Deuda Pública	0.00	0.00	0.00	0.00	0.00	0.00
i2) Intereses de la Deuda Pública	0.00	0.00	0.00	0.00	0.00	0.00
i3) Comisiones de la Deuda Pública	0.00	0.00	0.00	0.00	0.00	0.00
i4) Gastos de la Deuda Pública	0.00	0.00	0.00	0.00	0.00	0.00
i5) Costo por Coberturas	0.00	0.00	0.00	0.00	0.00	0.00
i6) Apoyos Financieros	0.00	0.00	0.00	0.00	0.00	0.00
i7) Adeudos de Ejercicios Fiscales Anteriores (ADEFAS)	0.00	0.00	0.00	0.00	0.00	0.00
II. Gasto Etiquetado (II=A+B+C+D+E+F+G+H+I)	0.00	0.00	0.00	0.00	0.00	0.00
A. Servicios Personales (A=a1+a2+a3+a4+a5+a6+a7)	0.00	0.00	0.00	0.00	0.00	0.00
a1) Remuneraciones al Personal de Carácter Permanente	0.00	0.00	0.00	0.00	0.00	0.00
a2) Remuneraciones al Personal de Carácter Transitorio	0.00	0.00	0.00	0.00	0.00	0.00
a3) Remuneraciones Adicionales y Especiales	0.00	0.00	0.00	0.00	0.00	0.00
a4) Seguridad Social	0.00	0.00	0.00	0.00	0.00	0.00
a5) Otras Prestaciones Sociales y Económicas	0.00	0.00	0.00	0.00	0.00	0.00
a6) Provisiones	0.00	0.00	0.00	0.00	0.00	0.00
a7) Pago de Estímulos a Servidores Públicos	0.00	0.00	0.00	0.00	0.00	0.00
B. Materiales y Suministros (B=b1+b2+b3+b4+b5+b6+b7+b8+b9)	0.00	0.00	0.00	0.00	0.00	0.00
b1) Materiales de Administración, Emisión de Documentos y Artículos Oficiales	0.00	0.00	0.00	0.00	0.00	0.00
b2) Alimentos y Utensilios	0.00	0.00	0.00	0.00	0.00	0.00

}

}



CUENTA PÚBLICA 2023
ENTE PÚBLICO: INSTITUTO DE DESARROLLO Y FORMACIÓN SOCIAL
Formato 6a Estado Analítico del Ejercicio del Presupuesto de Egresos Detallado - LDF
Clasificación por Objeto del Gasto (Capítulo y Concepto)
Del 1o. de enero al 31 de diciembre de 2023
(Cifras en Pesos)

Concepto (c)	Egresos					Subejercicio (e)
	Aprobado (d)	Ampliaciones/ (Reducciones)	Modificado	Devengado	Pagado	
b3) Materias Primas y Materiales de Producción y Comercialización	0.00	0.00	0.00	0.00	0.00	0.00
b4) Materiales y Artículos de Construcción y de Reparación	0.00	0.00	0.00	0.00	0.00	0.00
b5) Productos Químicos, Farmacéuticos y de Laboratorio	0.00	0.00	0.00	0.00	0.00	0.00
b6) Combustibles, Lubricantes y Aditivos	0.00	0.00	0.00	0.00	0.00	0.00
b7) Vestuario, Blancos, Prendas de Protección y Artículos Deportivos	0.00	0.00	0.00	0.00	0.00	0.00
b8) Materiales y Suministros Para Seguridad	0.00	0.00	0.00	0.00	0.00	0.00
b9) Herramientas, Refacciones y Accesorios Menores	0.00	0.00	0.00	0.00	0.00	0.00
C. Servicios Generales (C=c1+c2+c3+c4+c5+c6+c7+c8+c9)	0.00	0.00	0.00	0.00	0.00	0.00
c1) Servicios Básicos	0.00	0.00	0.00	0.00	0.00	0.00
c2) Servicios de Arrendamiento	0.00	0.00	0.00	0.00	0.00	0.00
c3) Servicios Profesionales, Científicos, Técnicos y Otros Servicios	0.00	0.00	0.00	0.00	0.00	0.00
c4) Servicios Financieros, Bancarios y Comerciales	0.00	0.00	0.00	0.00	0.00	0.00
c5) Servicios de Instalación, Reparación, Mantenimiento y Conservación	0.00	0.00	0.00	0.00	0.00	0.00
c6) Servicios de Comunicación Social y Publicidad	0.00	0.00	0.00	0.00	0.00	0.00
c7) Servicios de Traslado y Viáticos	0.00	0.00	0.00	0.00	0.00	0.00
c8) Servicios Oficiales	0.00	0.00	0.00	0.00	0.00	0.00
c9) Otros Servicios Generales	0.00	0.00	0.00	0.00	0.00	0.00
D. Transferencias, Asignaciones, Subsidios y Otras Ayudas (D=d1+d2+d3+d4+d5+d6+d7+d8+d9)	0.00	0.00	0.00	0.00	0.00	0.00
d1) Transferencias Internas y Asignaciones al Sector Público	0.00	0.00	0.00	0.00	0.00	0.00
d2) Transferencias al Resto del Sector Público	0.00	0.00	0.00	0.00	0.00	0.00
d3) Subsidios y Subvenciones	0.00	0.00	0.00	0.00	0.00	0.00
d4) Ayudas Sociales	0.00	0.00	0.00	0.00	0.00	0.00
d5) Pensiones y Jubilaciones	0.00	0.00	0.00	0.00	0.00	0.00
d6) Transferencias a Fideicomisos, Mandatos y Otros Análogos	0.00	0.00	0.00	0.00	0.00	0.00
d7) Transferencias a la Seguridad Social	0.00	0.00	0.00	0.00	0.00	0.00
d8) Donativos	0.00	0.00	0.00	0.00	0.00	0.00
d9) Transferencias al Exterior	0.00	0.00	0.00	0.00	0.00	0.00
E. Bienes Muebles, Inmuebles e Intangibles (E=e1+e2+e3+e4+e5+e6+e7+e8+e9)	0.00	0.00	0.00	0.00	0.00	0.00
e1) Mobiliario y Equipo de Administración	0.00	0.00	0.00	0.00	0.00	0.00
e2) Mobiliario y Equipo Educativo y Recreativo	0.00	0.00	0.00	0.00	0.00	0.00
e3) Equipo e Instrumental Médico y de Laboratorio	0.00	0.00	0.00	0.00	0.00	0.00
e4) Vehículos y Equipo de Transporte	0.00	0.00	0.00	0.00	0.00	0.00
e5) Equipo de Defensa y Seguridad	0.00	0.00	0.00	0.00	0.00	0.00
e6) Maquinaria, Otros Equipos y Herramientas	0.00	0.00	0.00	0.00	0.00	0.00
e7) Activos Biológicos	0.00	0.00	0.00	0.00	0.00	0.00
e8) Bienes Inmuebles	0.00	0.00	0.00	0.00	0.00	0.00
e9) Activos Intangibles	0.00	0.00	0.00	0.00	0.00	0.00
F. Inversión Pública (F=f1+f2+f3)	0.00	0.00	0.00	0.00	0.00	0.00
f1) Obra Pública en Bienes de Dominio Público	0.00	0.00	0.00	0.00	0.00	0.00
f2) Obra Pública en Bienes Propios	0.00	0.00	0.00	0.00	0.00	0.00
f3) Proyectos Productivos y Acciones de Fomento	0.00	0.00	0.00	0.00	0.00	0.00
G. Inversiones Financieras y Otras Provisiones (G=g1+g2+g3+g4+g5+g6+g7)	0.00	0.00	0.00	0.00	0.00	0.00
g1) Inversiones Para el Fomento de Actividades Productivas	0.00	0.00	0.00	0.00	0.00	0.00

7
9



CUENTA PÚBLICA 2023
ENTE PÚBLICO: INSTITUTO DE DESARROLLO Y FORMACIÓN SOCIAL
Formato 6a Estado Analítico del Ejercicio del Presupuesto de Egresos Detallado - LDF
Clasificación por Objeto del Gasto (Capítulo y Concepto)
Del 1o. de enero al 31 de diciembre de 2023
(Cifras en Pesos)

Concepto (c)	Egresos					Subejercicio (e)
	Aprobado (d)	Ampliaciones/ (Reducciones)	Modificado	Devengado	Pagado	
g2) Acciones y Participaciones de Capital	0.00	0.00	0.00	0.00	0.00	0.00
g3) Compra de Títulos y Valores	0.00	0.00	0.00	0.00	0.00	0.00
g4) Concesión de Préstamos	0.00	0.00	0.00	0.00	0.00	0.00
g5) Inversiones en Fideicomisos, Mandatos y Otros Análogos Fideicomiso de Desastres Naturales (Informativo)	0.00	0.00	0.00	0.00	0.00	0.00
g6) Otras Inversiones Financieras	0.00	0.00	0.00	0.00	0.00	0.00
g7) Provisiones para Contingencias y Otras Erogaciones Especiales	0.00	0.00	0.00	0.00	0.00	0.00
H. Participaciones y Aportaciones (H=h1+h2+h3)	0.00	0.00	0.00	0.00	0.00	0.00
h1) Participaciones	0.00	0.00	0.00	0.00	0.00	0.00
h2) Aportaciones	0.00	0.00	0.00	0.00	0.00	0.00
h3) Convenios	0.00	0.00	0.00	0.00	0.00	0.00
I. Deuda Pública (I=i1+i2+i3+i4+i5+i6+i7)	0.00	0.00	0.00	0.00	0.00	0.00
i1) Amortización de la Deuda Pública	0.00	0.00	0.00	0.00	0.00	0.00
i2) Intereses de la Deuda Pública	0.00	0.00	0.00	0.00	0.00	0.00
i3) Comisiones de la Deuda Pública	0.00	0.00	0.00	0.00	0.00	0.00
i4) Gastos de la Deuda Pública	0.00	0.00	0.00	0.00	0.00	0.00
i5) Costo por Coberturas	0.00	0.00	0.00	0.00	0.00	0.00
i6) Apoyos Financieros	0.00	0.00	0.00	0.00	0.00	0.00
i7) Adeudos de Ejercicios Fiscales Anteriores (ADEFAS)	0.00	0.00	0.00	0.00	0.00	0.00
III. Total de Egresos (III = I + II)	17,705,574.00	2,554,200.69	20,259,774.69	17,981,016.04	17,944,901.66	2,278,758.65

Prof. José Guadalupe Guzmán Chi
Director General

C.P. Patricio Gerardo Reyes Oropeza
Subdirector de Contabilidad y Presupuesto



CUENTA PÚBLICA 2023
ENTE PÚBLICO: INSTITUTO DE DESARROLLO Y FORMACIÓN SOCIAL
Formato 6b Estado Analítico del Ejercicio del Presupuesto de Egresos Detallado - LDF
Clasificación Administrativa
Del 1o. de enero al 31 de diciembre de 2023
(Cifras en Pesos)

Concepto (c)	Egresos					Subejercicio (e)
	Aprobado (d)	Ampliaciones/ (Reducciones)	Modificado	Devengado	Pagado	
Gasto No Etiquetado	17,705,574.00	2,554,200.69	20,259,774.69	17,981,016.04	17,944,901.66	2,278,758.65
[562]Impartición de Cursos y/o Talleres para la Implementación de la Guía Consultiva de Desempeño Municipal y Mejora Continua de los Municipios	1,688,232.00	9,266.00	1,697,498.00	1,579,895.88	1,579,895.48	117,602.12
[564]Supervisión a los Gobiernos Municipales para la Implementación de la Guía Consultiva de Desempeño Municipal	2,806,844.00	39,107.29	2,845,951.29	2,570,497.70	2,561,322.12	275,453.59
[1017]Impartición de Cursos y/ Talleres a Servidores Públicos Municipales	4,044,808.00	191,817.56	4,236,625.56	4,113,261.70	4,100,404.23	123,363.86
[565]Organización y Concertación de Grupos de Trabajo	2,145,879.00	6,244.60	2,152,123.60	2,026,461.16	2,026,461.14	125,662.44
[566]Actividades de Instrucción para el Desarrollo de Iniciativas de Proyectos Sociales	1,588,542.00	65,428.43	1,653,970.43	1,449,519.84	1,435,439.40	204,450.59
[1020]Cursos y Talleres Impartidos	4,066,409.00	25,928.35	4,092,337.35	3,823,249.91	3,823,249.89	269,087.44
[003]Acciones para la Igualdad Entre Mujeres y Hombres	7,500.00	0.00	7,500.00	7,500.01	7,500.01	(0.01)
[002]Actividades en beneficio de las Personas con Discapacidad	7,500.00	0.00	7,500.00	7,500.00	7,500.00	0.00
[001]Prosoc	0.00	1,417,870.30	1,417,870.30	609,267.93	609,267.93	808,602.37
[1019]Asesoría Técnica a Servidores Públicos Municipales para Fortalecer el Desarrollo Institucional de los Gobiernos Municipales y las Autoridades Auxiliares Municipales	650,887.00	769,270.64	1,420,157.64	1,352,694.08	1,352,693.63	67,463.56
[563]Asesoría Técnica para la Implementación de la Guía Consultiva de Desempeño Municipal	698,973.00	29,267.52	728,240.52	441,167.83	441,167.83	287,072.69
Gasto Etiquetado	0.00	0.00	0.00	0.00	0.00	0.00
[562]Impartición de Cursos y/o Talleres para la Implementación de la Guía Consultiva de Desempeño Municipal y Mejora Continua de los Municipios	0.00	0.00	0.00	0.00	0.00	0.00
[564]Supervisión a los Gobiernos Municipales para la Implementación de la Guía Consultiva de Desempeño Municipal	0.00	0.00	0.00	0.00	0.00	0.00
[1017]Impartición de Cursos y/ Talleres a Servidores Públicos Municipales	0.00	0.00	0.00	0.00	0.00	0.00
[565]Organización y Concertación de Grupos de Trabajo	0.00	0.00	0.00	0.00	0.00	0.00
[566]Actividades de Instrucción para el Desarrollo de Iniciativas de Proyectos Sociales	0.00	0.00	0.00	0.00	0.00	0.00
[1020]Cursos y Talleres Impartidos	0.00	0.00	0.00	0.00	0.00	0.00
[003]Acciones para la Igualdad Entre Mujeres y Hombres	0.00	0.00	0.00	0.00	0.00	0.00
[002]Actividades en beneficio de las Personas con Discapacidad	0.00	0.00	0.00	0.00	0.00	0.00
[001]Prosoc	0.00	0.00	0.00	0.00	0.00	0.00
[1019]Asesoría Técnica a Servidores Públicos Municipales para Fortalecer el Desarrollo Institucional de los Gobiernos Municipales y las Autoridades Auxiliares Municipales	0.00	0.00	0.00	0.00	0.00	0.00
[563]Asesoría Técnica para la Implementación de la Guía Consultiva de Desempeño Municipal	0.00	0.00	0.00	0.00	0.00	0.00
Total de Egresos	17,705,574.00	2,554,200.69	20,259,774.69	17,981,016.04	17,944,901.66	2,278,758.65


Prof. José Guadalupe Guzmán Chi
Director General


C.P. Patricio Gerardo Reyes Oropeza
Subdirector de Contabilidad y Presupuesto



CUENTA PÚBLICA 2023
ENTE PÚBLICO: INSTITUTO DE DESARROLLO Y FORMACIÓN SOCIAL
Formato 6c Estado Analítico del Ejercicio del Presupuesto de Egresos Detallado - LDF
Clasificación Funcional (Finalidad y Función)
Del 1o. de enero al 31 de diciembre de 2023
(Cifras en Pesos)

Concepto (c)	Egresos					Subejercicio (e)
	Aprobado (d)	Ampliaciones/ (Reducciones)	Modificado	Devengado	Pagado	
b4) Recreación, Cultura y Otras Manifestaciones Sociales	0.00	0.00	0.00	0.00	0.00	0.00
b5) Educación	0.00	0.00	0.00	0.00	0.00	0.00
b6) Protección Social	0.00	0.00	0.00	0.00	0.00	0.00
b7) Otros Asuntos Sociales	0.00	0.00	0.00	0.00	0.00	0.00
C. Desarrollo Económico (C=c1+c2+c3+c4+c5+c6+c7+c8+c9)	0.00	0.00	0.00	0.00	0.00	0.00
c1) Asuntos Económicos, Comerciales y Laborales en General	0.00	0.00	0.00	0.00	0.00	0.00
c2) Agropecuaria, Silvicultura, Pesca y Caza	0.00	0.00	0.00	0.00	0.00	0.00
c3) Combustibles y Energía	0.00	0.00	0.00	0.00	0.00	0.00
c4) Minería, Manufacturas y Construcción	0.00	0.00	0.00	0.00	0.00	0.00
c5) Transporte	0.00	0.00	0.00	0.00	0.00	0.00
c6) Comunicaciones	0.00	0.00	0.00	0.00	0.00	0.00
c7) Turismo	0.00	0.00	0.00	0.00	0.00	0.00
c8) Ciencia, Tecnología e Innovación	0.00	0.00	0.00	0.00	0.00	0.00
c9) Otras Industrias y Otros Asuntos Económicos	0.00	0.00	0.00	0.00	0.00	0.00
D. Otras No Clasificadas en Funciones Anteriores (D=d1+d2+d3+d4)	0.00	0.00	0.00	0.00	0.00	0.00
d1) Transacciones de la Deuda Pública / Costo Financiero de la Deuda	0.00	0.00	0.00	0.00	0.00	0.00
d2) Transferencias, Participaciones y Aportaciones Entre Diferentes Niveles y Ordenes de Gobierno	0.00	0.00	0.00	0.00	0.00	0.00
d3) Saneamiento del Sistema Financiero	0.00	0.00	0.00	0.00	0.00	0.00
d4) Adeudos de Ejercicios Fiscales Anteriores	0.00	0.00	0.00	0.00	0.00	0.00
III. Total de Egresos (III = I + II)	17,705,574.00	2,554,200.69	20,259,774.69	17,981,016.04	17,944,901.66	2,278,758.65



Prof. José Guadalupe Guzmán Chi
Director General


C.P. Patricio Gerardo Reyes Dropeza
Subdirector de Contabilidad y Presupuesto



CUENTA PÚBLICA 2023
ENTE PÚBLICO: INSTITUTO DE DESARROLLO Y FORMACIÓN SOCIAL
Formato 6d Estado Analítico del Ejercicio del Presupuesto de Egresos Detallado - LDF
Clasificación de Servicios Personales por Categoría
Del 1o. de enero al 31 de diciembre de 2023
(Cifras en Pesos)

Concepto (c)	Egresos					Subejercicio (e)
	Aprobado (d)	Ampliaciones/ (Reducciones)	Modificado	Devengado	Pagado	
I. Gasto No Etiquetado (I=A+B+C+D+E+F)	15,542,904.00	560,485.05	16,103,389.05	14,650,973.02	14,650,973.02	1,452,416.03
A. Personal Administrativo y de Servicio Público	15,542,904.00	560,485.05	16,103,389.05	14,650,973.02	14,650,973.02	1,452,416.03
B. Magisterio	0.00	0.00	0.00	0.00	0.00	0.00
C. Servicios de Salud (C=c1+c2)	0.00	0.00	0.00	0.00	0.00	0.00
c1) Personal Administrativo	0.00	0.00	0.00	0.00	0.00	0.00
c2) Personal Médico, Paramédico y afin	0.00	0.00	0.00	0.00	0.00	0.00
D. Seguridad Pública	0.00	0.00	0.00	0.00	0.00	0.00
E. Gastos asociados a la implementación de nuevas leyes federales o reformas a las mismas (E = e1 + e2)	0.00	0.00	0.00	0.00	0.00	0.00
e1) Nombre del Programa o Ley 1	0.00	0.00	0.00	0.00	0.00	0.00
e2) Nombre del Programa o Ley 2	0.00	0.00	0.00	0.00	0.00	0.00
F. Sentencias laborales definitivas	0.00	0.00	0.00	0.00	0.00	0.00
II. Gasto Etiquetado (II=A+B+C+D+E+F)	0.00	0.00	0.00	0.00	0.00	0.00
A. Personal Administrativo y de Servicio Público	0.00	0.00	0.00	0.00	0.00	0.00
B. Magisterio	0.00	0.00	0.00	0.00	0.00	0.00
C. Servicios de Salud (C=c1+c2)	0.00	0.00	0.00	0.00	0.00	0.00
c1) Personal Administrativo	0.00	0.00	0.00	0.00	0.00	0.00
c2) Personal Médico, Paramédico y afin	0.00	0.00	0.00	0.00	0.00	0.00
D. Seguridad Pública	0.00	0.00	0.00	0.00	0.00	0.00
E. Gastos asociados a la implementación de nuevas leyes federales o reformas a las mismas (E = e1 + e2)	0.00	0.00	0.00	0.00	0.00	0.00
e1) Nombre del Programa o Ley 1	0.00	0.00	0.00	0.00	0.00	0.00
e2) Nombre del Programa o Ley 2	0.00	0.00	0.00	0.00	0.00	0.00
F. Sentencias laborales definitivas	0.00	0.00	0.00	0.00	0.00	0.00
III. Total del Gasto en Servicios Personales (III = I + II)	15,542,904.00	560,485.05	16,103,389.05	14,650,973.02	14,650,973.02	1,452,416.03


Prof. José Guadalupe Guzmán Chi
Director General


C.P. Patricio Gerardo Reyes Oropeza
Subdirector de Contabilidad y Presupuesto

NOMBRE DEL ENTE PÚBLICO (a) INSTITUTO DE DESARROLLO Y FORMACION SOCIAL
Guía de Cumplimiento de la Ley de Disciplina Financiera de las Entidades Federativas y Municipios
Del 1 de enero al 31 de diciembre de 2023 (b)



Indicadores de Observancia (c)	Implementación		Resultado		Fundamento (h)	Comentarios (i)
	SI	NO	Monto o valor (f)	Unidad (pesos/porcentaje) (g)		
	Mecanismo de Verificación (d)	Fecha estimada de cumplimiento (e)				
INDICADORES PRESUPUESTARIOS						
A. INDICADORES CUANTITATIVOS						
1 Balance Presupuestario Sostenible (j)						
a. Propuesto	Iniciativa de Ley de Ingresos y Proyecto de Presupuesto de Egresos	31/12/2023	17,705,574	pesos	Art. 6 y 19 de la LDF	
b. Estimada/Aprobado	Ley de Ingresos y Presupuesto de Egresos	31/12/2023	17,705,574	pesos	Art. 6 y 19 de la LDF	
c. Devengado	Cuenta Pública / Formato 4 LDF	31/12/2023	17,981,016	pesos	Art. 6 y 19 de la LDF	
2 Balance Presupuestario de Recursos Disponibles Sostenible (k)						
a. Propuesto	Iniciativa de Ley de Ingresos y Proyecto de Presupuesto de Egresos	31/12/2023	17,705,574	pesos	Art. 6 y 19 de la LDF	
b. Estimada/Aprobado	Ley de Ingresos y Presupuesto de Egresos	31/12/2023	17,705,574	pesos	Art. 6 y 19 de la LDF	
c. Devengado	Cuenta Pública / Formato 4 LDF	31/12/2023	17,981,016	pesos	Art. 6 y 19 de la LDF	
3 Financiamiento Neto dentro del Techo de Financiamiento Neto (l)						
a. Propuesto	Iniciativa de Ley de Ingresos	N/A		pesos	Art. 6, 19 y 46 de la LDF	
b. Estimada	Ley de Ingresos	N/A		pesos	Art. 6, 19 y 46 de la LDF	
c. Devengado	Cuenta Pública / Formato 4 LDF	N/A		pesos	Art. 6, 19 y 46 de la LDF	
4 Recursos destinados a la atención de desastres naturales						
a. Asignación al fideicomiso para desastres naturales (m)						
a.1 Aprobado	Reporte Trim. Formato 6 a)	N/A		pesos	Art. 9 de la LDF	
a.2 Pagado	Cuenta Pública / Formato 6 a)	N/A		pesos	Art. 9 de la LDF	
b. Aportación prometida realizada por la Entidad Federativa durante los 5 ejercicios previos, para infraestructura dañada por desastres naturales (n)	Autorizaciones de recursos aprobados por el FONDEN	N/A		pesos	Art. 9 de la LDF	
c. Saldo del fideicomiso para desastres naturales (o)	Cuenta Pública / Auxiliar de Cuentas	N/A		pesos	Art. 9 de la LDF	
d. Costo promedio de los últimos 5 ejercicios de la reconstrucción de infraestructura dañada por desastres naturales (p)	Autorizaciones de recursos aprobados por el FONDEN	N/A		pesos	Art. 9 de la LDF	
5 Techo para servicios personales (q)						
a. Asignación en el Presupuesto de Egresos	Reporte Trim. Formato 6 d)	31/12/2002	15,542,904	pesos	Art. 10 y 21 de la LDF	
b. Devengado	Reporte Trim. Formato 6 d)	31/12/2023	14,650,973	pesos	Art. 13 fracc. V y 21 de la LDF	
6 Previsiones de gasto para compromisos de pago derivados de APPs (r)						
a. Asignación en el Presupuesto de Egresos	Presupuesto de Egresos	N/A		pesos	Art. 11 y 21 de la LDF	
7 Techo de ADEFAS para el ejercicio fiscal (s)						
a. Propuesto	Proyecto de Presupuesto de Egresos	N/A		pesos	Art. 12 y 20 de la LDF	
b. Aprobado	Reporte Trim. Formato 6 a)	N/A		pesos	Art. 12 y 20 de la LDF	
c. Devengado	Cuenta Pública / Formato 6 a)	N/A		pesos	Art. 12 y 20 de la LDF	
B. INDICADORES CUALITATIVOS						
1 Iniciativa de Ley de Ingresos y Proyecto de Presupuesto de Egresos						
a. Objetivos anuales, estrategias y metas para el ejercicio fiscal (t)	Iniciativa de Ley de Ingresos y Proyecto de Presupuesto de Egresos	31/12/2023	17,705,574		Art. 5 y 18 de la LDF	
b. Proyecciones de ejercicios posteriores (u)	Iniciativa de Ley de Ingresos y Proyecto de Presupuesto de Egresos / Formatos 7 a) y b)	N/A			Art. 5 y 18 de la LDF	
c. Descripción de riesgos relevantes y propuestas de acción para enfrentarlos (v)	Iniciativa de Ley de Ingresos y Proyecto de Presupuesto de Egresos	N/A			Art. 5 y 18 de la LDF	
d. Resultados de ejercicios fiscales anteriores y el ejercicio fiscal en cuestión (w)	Iniciativa de Ley de Ingresos y Proyecto de Presupuesto de Egresos / Formatos 7 c) y d)	N/A			Art. 5 y 18 de la LDF	
e. Estudio actuarial de las pensiones de sus trabajadores (x)	Proyecto de Presupuesto de Egresos / Formato 8	N/A			Art. 5 y 18 de la LDF	
2 Balance Presupuestario de Recursos Disponibles, en caso de ser negativo						
a. Razones excepcionales que justifiquen el Balance Presupuestario de Recursos Disponibles negativo (y)	Iniciativa de Ley de Ingresos o Proyecto de Presupuesto de Egresos	N/A			Art. 6 y 19 de la LDF	
b. Fuente de recursos para cubrir el Balance Presupuestario de Recursos Disponibles negativo (z)	Iniciativa de Ley de Ingresos o Proyecto de Presupuesto de Egresos	N/A			Art. 6 y 19 de la LDF	
c. Número de ejercicios fiscales y acciones necesarias para cubrir el Balance Presupuestario de Recursos Disponibles negativo (aa)	Iniciativa de Ley de Ingresos o Proyecto de Presupuesto de Egresos	N/A			Art. 6 y 19 de la LDF	
d. Informes Trimestrales sobre el avance de las acciones para recuperar el Balance Presupuestario de Recursos Disponibles (bb)	Reporte Trim. y Cuenta Pública	N/A			Art. 6 y 19 de la LDF	
3 Personal						
a. Remuneraciones de los servidores públicos (cc)	Proyecto de Presupuesto	31/12/2023	15,542,904		Art. 10 y 21 de la LDF	
b. Previsiones salariales y económicas para cubrir incrementos salariales, creación de plazas y otros (cd)	Proyecto de Presupuesto	N/A			Art. 10 y 21 de la LDF	
INDICADORES DEL EJERCICIO PRESUPUESTARIO						
A. INDICADORES CUANTITATIVOS						
1 Ingresos Excedentes derivados de Ingresos de Libre Disposición						
a. Monto de Ingresos Excedentes derivados de ILD (ee)	Cuenta Pública / Formato 5	31/12/2023	618,330	pesos	Art. 14 y 21 de la LDF	
b. Monto de Ingresos Excedentes derivados de ILD destinados al fin del A.14, fracción I de la LDF (ff)	Cuenta Pública	N/A		pesos	Art. 14 y 21 de la LDF	
c. Monto de Ingresos Excedentes derivados de ILD destinados al fin del A.14, fracción II, a) de la LDF (gg)	Cuenta Pública	N/A		pesos	Art. 14 y 21 de la LDF	
d. Monto de Ingresos Excedentes derivados de ILD destinados al fin del A.14, fracción II, b) de la LDF (hh)	Cuenta Pública	N/A		pesos	Art. 14 y 21 de la LDF	
e. Monto de Ingresos Excedentes derivados de ILD destinados al fin del artículo noveno transitorio de la LDF (ii)		N/A		pesos	Art. Noveno Transitorio de la LDF	

9

NOMBRE DEL ENTE PÚBLICO (a) INSTITUTO DE DESARROLLO Y FORMACIÓN SOCIAL
 Guía de Cumplimiento de la Ley de Disciplina Financiera de las Entidades Federativas y Municipios
 Del 1 de enero al 31 de diciembre de 2023 (b)



Indicadores de Observancia (c)	Implementación		Resultado		Fundamento (h)	Comentarios (i)
	SI	NO	Monto o valor (f)	Unidad (pesos/porcentaje) (g)		
	Mecanismo de Verificación (d)	Fecha estimada de cumplimiento (e)				
INDICADORES PRESUPUESTARIOS						
f. <i>Monto de Ingresos Excedentes derivados de ILD destinados al fin señalado por el Artículo 14, párrafo segundo y en el artículo 21 y Noveno Transitorio de la LDF (jj)</i>		N/A		pesos	Art. 14 y 21 de la LDF	
g. <i>Monto de Ingresos Excedentes derivados de ILD en un nivel de endeudamiento sostenible de acuerdo al Sistema de Alertas hasta por el 5% de los recursos para cubrir el Gasto Corriente (kk)</i>		N/A		pesos	Art. 14 y 21 de la LDF	
B. INDICADORES CUALITATIVOS						
1 Análisis Costo-Beneficio para programas o proyectos de inversión mayores a 10 millones de UDIS (jj)	Página de internet de la Secretaría de Finanzas o Tesorería Municipal	N/A			Art. 13 frac. III y 21 de la LDF	
2 Análisis de conveniencia y análisis de transferencia de riesgos de los proyectos APPs (kk)	Página de internet de la Secretaría de Finanzas o Tesorería Municipal	N/A			Art. 13 frac. III y 21 de la LDF	
3 Identificación de población objetivo, destino y temporalidad de subsidios (ll)	Página de internet de la Secretaría de Finanzas o Tesorería Municipal	N/A			Art. 13 frac. VII y 21 de la LDF	
INDICADORES DE DEUDA PÚBLICA						
A. INDICADORES CUANTITATIVOS						
1 Obligaciones a Corto Plazo						
a. Límite de Obligaciones a Corto Plazo (mm)		N/A		pesos	Art. 30 frac. I de la LDF	
b. Obligaciones a Corto Plazo (nn)		N/A		pesos	Art. 30 frac. I de la LDF	

Prof. José Guadalupe Guzmán Chi
 Director General

C.P. Patricio Gerardo Reyes Oropeza
 Subdirector de Contabilidad y Presupuesto

CUENTA PÚBLICA 2023

GOBIERNO DEL ESTADO DE CAMPECHE



**SISTEMA DE TELEVISIÓN Y RADIO
DE CAMPECHE**



CAMPECHE
GOBIERNO DE TODOS



SISTEMA DE TELEVISIÓN Y RADIO DE CAMPECHE
CUENTA PÚBLICA 2023

CUENTA PÚBLICA

2023





SISTEMA DE TELEVISIÓN Y RADIO DE CAMPECHE

CUENTA PÚBLICA 2023

En cumplimiento con lo establecido en la Ley General de Contabilidad Gubernamental en particular los artículos 47,52 y 53 que se refieren al contenido y estructura de la Cuenta Pública Anual, el Acuerdo por el que se armoniza la estructura de las cuentas públicas de fecha 29 de febrero de 2016 y la la Norma en materia de consolidación de Estados Financieros y demás información contable de fecha 27 de septiembre de 2018, la información que señala la Ley de Disciplina Financiera de las Entidades Federativas y Municipios, así como los formatos de los Criterios para la elaboración y presentación homogénea de la información financiera y de los formatos a que hace referencia la Ley de Disciplina Financiera de las Entidades Federativas y los Municipios, se presenta la Cuenta Pública 2023 del Sistema de Televisión y Radio de Campeche.

a. Información contable:

1. Estado de Actividades
2. Estado de Situación Financiera
3. Estado de Variación en la Hacienda Pública
4. Estado de Cambios en la Situación Financiera
5. Estado de Flujos de Efectivo
6. Informes sobre Pasivos Contingentes
7. Notas a los Estados Financieros
8. Conciliación entre los Ingresos Presupuestarios y Contables
9. Conciliación entre los Egresos Presupuestarios y los Gastos Contables
10. Estado Analítico del Activo
11. Estado Analítico de la Deuda y otros Pasivos

b. Información presupuestaria:

1. Estado Analítico de Ingresos
2. Estado analítico del ejercicio del presupuesto de egresos, en su clasificación:
 - a. Administrativa
 - b. Económica (Por tipo de Gasto)
 - c. Por objeto del gasto (Capítulo y Concepto)
 - d. Funcional (Finalidad y Función)
3. Endeudamiento Neto
4. Intereses de la Deuda
5. Flujo de Fondos
6. Indicadores de Postura Fiscal

c. Información programática:

1. Gasto por Categoría Programática
2. Programas y Proyectos de Inversión
3. Indicadores de Resultados

d. Anexos:

1. Relación de Bienes Inmuebles que componen el Patrimonio
2. Relación de Bienes Muebles que componen el Patrimonio
3. Relación de Cuentas Bancarias Productivas Específicas
4. Formato del Ejercicio y Destino de Gasto Federalizado y Reintegros
5. Relación de Esquemas Bursátiles y de Coberturas Financieras
6. Clasificación Económica de los Ingresos, de los Gastos y del Financiamiento (Versión Analítica)



SISTEMA DE TELEVISIÓN Y RADIO DE CAMPECHE CUENTA PÚBLICA 2023

f. Formatos con la Información a que hace Referencia la Ley de Disciplina Financiera de las Entidades Federativas y los Municipios:

1. Formato 1. Estado de Situación Financiera Detallado-LDF
2. Formato 2. Informe Analítico de la Deuda Pública y Otros Pasivos-LDF
3. Formato 3. Informe Analítico de Obligaciones Diferentes de Financiamientos-LDF
4. Formato 4. Balance Presupuestario-LDF
5. Formato 5. Estado Analítico de Ingresos Detallado-LDF
6. Estado analítico del ejercicio del presupuesto de egresos detallado, en su clasificación:
Formato 6a .Por Objeto del Gasto (Capítulo y Concepto)
Formato 6b. Administrativa
Formato 6c. Funcional (Finalidad y Función)
Formato 6d. De Servicios Personales por Categoría
7. Anexo 3 “Guía de Cumplimiento de la Ley de Disciplina Financiera de las Entidades Federativas y Municipios”



CAMPECHE
GOBIERNO DE TODOS



SISTEMA DE TELEVISIÓN Y RADIO DE CAMPECHE
CUENTA PÚBLICA 2023

INFORMACIÓN

CONTABLE





CUENTA PÚBLICA 2023
Estado de Actividades
Del 1o. de enero al 31 de diciembre de 2023 y 2022
(Cifras en Pesos)

ENTE PÚBLICO: SISTEMA DE TELEVISION Y RADIO DE CAMPECHE

Concepto	2023	2022
INGRESOS Y OTROS BENEFICIOS		
Ingresos de Gestión	248,828.42	149,147.41
Impuestos	0.00	0.00
Cuotas y Aportaciones de Seguridad Social	0.00	0.00
Contribuciones de Mejoras	0.00	0.00
Derechos	0.00	0.00
Productos	0.00	0.00
Aprovechamientos	0.00	0.00
Ingresos por Venta de Bienes y Prestación de Servicios	248,828.42	149,147.41
Participaciones, Aportaciones, Convenios, Incentivos Derivados de la Colaboración Fiscal, Fondos Distintos de Aportaciones, Transferencias, Asignaciones, Subsidios y Subvenciones, y Pensiones y Jubilaciones	37,524,534.17	33,170,126.57
Participaciones, Aportaciones, Convenios, Incentivos Derivados de la Colaboración Fiscal y Fondos Distintos de Aportaciones	0.00	0.00
Transferencias, Asignaciones, Subsidios y Subvenciones, y Pensiones y Jubilaciones	37,524,534.17	33,170,126.57
Otros Ingresos y Beneficios	0.00	12,826.44
Ingresos Financieros	0.00	0.00
Incremento por Variación de Inventarios	0.00	0.00
Disminución del Exceso de Estimaciones por Pérdida o Deterioro u Obsolescencia	0.00	0.00
Disminución del Exceso de Provisiones	0.00	0.00
Otros Ingresos y Beneficios Varios	0.00	12,826.44
Total de Ingresos y Otros Beneficios	37,773,362.59	33,332,100.42
GASTOS Y OTRAS PÉRDIDAS		
Gastos de Funcionamiento	35,157,140.76	32,304,760.77
Servicios Personales	26,657,971.19	25,502,265.58
Materiales y Suministros	1,018,429.25	701,530.13
Servicios Generales	7,480,740.32	6,100,965.06
Transferencias, Asignaciones, Subsidios y Otras Ayudas	0.00	0.00
Transferencias Internas y Asignaciones al Sector Público	0.00	0.00
Transferencias al Resto del Sector Público	0.00	0.00
Subsidios y Subvenciones	0.00	0.00
Ayudas Sociales	0.00	0.00
Pensiones y Jubilaciones	0.00	0.00
Transferencias a Fideicomisos, Mandatos y Contratos Análogos	0.00	0.00
Transferencias a la Seguridad Social	0.00	0.00
Donativos	0.00	0.00
Transferencias al Exterior	0.00	0.00
Participaciones y Aportaciones	0.00	0.00
Participaciones	0.00	0.00
Aportaciones	0.00	0.00
Convenios	0.00	0.00
Intereses, Comisiones y Otros Gastos de la Deuda Pública	0.00	0.00
Intereses de la Deuda Pública	0.00	0.00
Comisiones de la Deuda Pública	0.00	0.00
Gastos de la Deuda Pública	0.00	0.00
Costo por Coberturas	0.00	0.00
Apoyos Financieros	0.00	0.00
Otros Gastos y Pérdidas Extraordinarias	804,552.46	624,261.06
Estimaciones, Depreciaciones, Deterioros, Obsolescencia y Amortizaciones	804,552.46	624,261.06
Provisiones	0.00	0.00
Disminución de Inventarios	0.00	0.00
Otros Gastos	0.00	0.00
Inversión Pública	0.00	0.00
Inversión Pública no Capitalizable	0.00	0.00
Total de Gastos y Otras Pérdidas	35,961,693.22	32,929,021.83
Resultados del Ejercicio (Ahorro/Desahorro)	1,811,669.37	403,078.59

Bajo protesta de decir verdad declaramos que los Estados Financieros y sus Notas, son razonablemente correctos y responsabilidad del emisor

Elaboró:

Revisó:

Autorizó:

L.A.E. Martín Góngora Domínguez
Subdirector de Recursos Financieros

C.P. Julieta del Carmen Loeza López
Directora Administrativa

C.P. Raúl Eduardo Sales Heredia
Director General



CUENTA PÚBLICA 2023
Estado de Situación Financiera
Del 1o. de enero al 31 de diciembre de 2023 y 2022
(Cifras en Pesos)
ENTE PÚBLICO: SISTEMA DE TELEVISION Y RADIO DE CAMPECHE

Concepto	Año		Concepto	Año	
	2023	2022		2023	2022
ACTIVO			PASIVO		
<i>Activo Circulante</i>			<i>Pasivo Circulante</i>		
Efectivo y Equivalentes	5,145,830.89	1,578,844.30	Cuentas por Pagar a Corto Plazo	4,882,321.26	1,416,310.33
Derechos a Recibir Efectivo o Equivalentes	15,011.40	18,999.50	Documentos por Pagar a Corto Plazo	0.00	0.00
Derechos a Recibir Bienes o Servicios	0.00	0.00	Porción a Corto Plazo de la Deuda Pública a Largo Plazo	0.00	0.00
Inventarios	0.00	0.00	Títulos y Valores a Corto Plazo	0.00	0.00
Almacenes	0.00	0.00	Pasivos Diferidos a Corto Plazo	0.00	0.00
Estimación por Pérdida o Deterioro de Activos Circulantes	0.00	0.00	Fondos y Bienes de Terceros en Garantía y/o Administración a Corto	0.00	0.00
Otros Activos Circulantes	0.00	0.00	Provisiones a Corto Plazo	0.00	0.00
<i>Total de Activos Circulantes</i>	<i>5,160,842.29</i>	<i>1,597,843.80</i>	Otros Pasivos a Corto Plazo	0.00	0.00
			<i>Total de Pasivos Circulantes</i>	<i>4,882,321.26</i>	<i>1,416,310.33</i>
<i>Activo No Circulante</i>			<i>Pasivo No Circulante</i>		
Inversiones Financieras a Largo Plazo	0.00	0.00	Cuentas por Pagar a Largo Plazo	0.00	0.00
Derechos a Recibir Efectivo o Equivalentes a Largo Plazo	0.00	0.00	Documentos por Pagar a Largo Plazo	0.00	0.00
Bienes Inmuebles, Infraestructura y Construcciones en Proceso	586,983.20	586,983.20	Deuda Pública a Largo Plazo	0.00	0.00
Bienes Muebles	21,229,849.57	19,113,967.64	Pasivos Diferidos a Largo Plazo	0.00	0.00
Activos Intangibles	329,802.98	21,521.38	Fondos y Bienes de Terceros en Garantía y/o en Administración a Largo Plazo	0.00	0.00
Depreciación, Deterioro y Amortización Acumulada de Bienes	(17,468,516.14)	(16,663,963.68)	Provisiones a Largo Plazo	0.00	0.00
Activos Diferidos	0.00	0.00	<i>Total de Pasivos No Circulantes</i>	<i>0.00</i>	<i>0.00</i>
Estimación por Pérdida o Deterioro de Activos no Circulantes	0.00	0.00	TOTAL DEL PASIVO	4,882,321.26	1,416,310.33
Otros Activos no Circulantes	0.00	0.00	HACIENDA PÚBLICA/ PATRIMONIO		
<i>Total de Activos No Circulantes</i>	<i>4,678,119.61</i>	<i>3,058,508.54</i>	<i>Hacienda Pública/Patrimonio Contribuido</i>	<i>8,681,461.89</i>	<i>8,681,461.89</i>
TOTAL DEL ACTIVO	9,838,961.90	4,656,352.34	Aportaciones	0.00	0.00
			Donaciones de Capital	8,681,461.89	8,681,461.89
			Actualización de la Hacienda Pública / Patrimonio	0.00	0.00
			<i>Hacienda Pública/Patrimonio Generado</i>	<i>(3,724,821.25)</i>	<i>(5,441,419.88)</i>
			Resultados del Ejercicio (Ahorro / Desahorro)	1,811,669.37	403,078.59
			Resultados de Ejercicios Anteriores	2,679,066.21	2,275,987.62
			Revalúos	0.00	0.00
			Reservas	0.00	0.00
			Rectificaciones de Resultados de Ejercicios Anteriores	(8,215,556.83)	(8,120,486.09)
			<i>Exceso o Insuficiencia en la Actualización de la Hacienda Pública/Patrimonio</i>	<i>0.00</i>	<i>0.00</i>
			Resultado por Posición Monetaria	0.00	0.00
			Resultado por Tenencia de Activos no Monetarios	0.00	0.00
			<i>Total Hacienda Pública/ Patrimonio</i>	<i>4,956,640.64</i>	<i>3,240,042.01</i>
			TOTAL DEL PASIVO Y HACIENDA PÚBLICA / PATRIMONIO	9,838,961.90	4,656,352.34

Bajo protesta de decir verdad declaramos que los Estados Financieros y sus Notas, son razonablemente correctos y responsabilidad del emisor

Elaboró:

L.A.E. Martín Góngora Domínguez
Subdirector de Recursos Financieros

Revisó:

C.P. Julieta del Carmen Loeza López
Directora Administrativa

Autorizó:

C.P. Raúl Eduardo Sales Heredia
Director General



CUENTA PÚBLICA 2023
Estado de Variación en la Hacienda Pública
Del 1o. de enero al 31 de diciembre de 2023
(Cifras en Pesos)

ENTE PÚBLICO: SISTEMA DE TELEVISION Y RADIO DE CAMPECHE

Concepto	Hacienda Pública/Patrimonio Contribuido	Hacienda Pública/Patrimonio Generado de Ejercicios Anteriores	Hacienda Pública/Patrimonio Generado del Ejercicio	Exceso o Insuficiencia en la Actualización de la Hacienda Pública / Patrimonio	TOTAL
Hacienda Pública / Patrimonio Contribuido Neto de 2022	8,681,461.89	0.00	0.00	0.00	8,681,461.89
Aportaciones	0.00				0.00
Donaciones de Capital	8,681,461.89				8,681,461.89
Actualización de la Hacienda Pública/Patrimonio	0.00				0.00
Hacienda Pública / Patrimonio Generado Neto de 2022		(5,844,498.47)	403,078.59		(5,441,419.88)
Resultados del Ejercicio (Ahorro/Desahorro)			403,078.59		403,078.59
Resultados de Ejercicios Anteriores		2,275,987.62			2,275,987.62
Revalúos		0.00			0.00
Reservas		0.00			0.00
Rectificaciones de Resultados de Ejercicios Anteriores		(8,120,486.09)			(8,120,486.09)
Exceso o Insuficiencia en la Actualización de la Hacienda Pública / Patrimonio Neto de 2022				0.00	0.00
Resultado por Posición Monetaria				0.00	0.00
Resultado por Tenencia de Activos no Monetarios				0.00	0.00
Hacienda Pública/Patrimonio Neto Final de 2022	8,681,461.89	(5,844,498.47)	403,078.59	0.00	3,240,042.01
Cambios en la Hacienda Pública / Patrimonio Contribuido Neto de 2023	0.00				0.00
Aportaciones	0.00				0.00
Donaciones de Capital	0.00				0.00
Actualización de la Hacienda Pública/Patrimonio	0.00				0.00
Variaciones de la Hacienda Pública / Patrimonio Generado Neto de 2023		403,078.59	1,313,520.04		1,716,598.63
Resultados del Ejercicio (Ahorro/Desahorro)			1,811,669.37		1,811,669.37
Resultados de Ejercicios Anteriores		403,078.59	(403,078.59)		0.00
Revalúos			0.00		0.00
Reservas			0.00		0.00
Rectificaciones de Resultados de Ejercicios Anteriores			(95,070.74)		(95,070.74)
Cambios en el Exceso o Insuficiencia en la Actualización de la Hacienda Pública / Patrimonio Neto de 2023				0.00	0.00
Resultado por Posición Monetaria				0.00	0.00
Resultado por Tenencia de Activos no Monetarios				0.00	0.00
Hacienda Pública / Patrimonio Neto Final de 2023	8,681,461.89	(5,441,419.88)	1,716,598.63	0.00	4,956,640.64

Bajo protesta de decir verdad declaramos que los Estados Financieros y sus Notas, son razonablemente correctos y responsabilidad del emisor

Elaboró:

L.A.E. Martín Góngora Domínguez
Subdirector de Recursos Financieros

Revisó:

C.P. Julieta del Carmen Loeza López
Directora Administrativa

Autorizó:

C.P. Raúl Eduardo Sales Heredia
Director General



CUENTA PÚBLICA 2023
Estado de Cambios en la Situación Financiera
Del 1o. de enero al 31 de diciembre de 2023
(Cifras en Pesos)

ENTE PÚBLICO: SISTEMA DE TELEVISION Y RADIO DE CAMPECHE

Concepto	Origen	Aplicación
ACTIVO	808,540.56	5,991,150.12
<i>Activo Circulante</i>	3,988.10	3,566,986.59
Efectivo y Equivalentes	0.00	3,566,986.59
Derechos a Recibir Efectivo o Equivalentes	3,988.10	0.00
Derechos a Recibir Bienes o Servicios	0.00	0.00
Inventarios	0.00	0.00
Almacenes	0.00	0.00
Estimación por Pérdida o Deterioro de Activos Circulantes	0.00	0.00
Otros Activos Circulantes	0.00	0.00
<i>Activo No Circulante</i>	804,552.46	2,424,163.53
Inversiones Financieras a Largo Plazo	0.00	0.00
Derechos a Recibir Efectivo o Equivalentes a Largo Plazo	0.00	0.00
Bienes Inmuebles, Infraestructura y Construcciones en Proceso	0.00	0.00
Bienes Muebles	0.00	2,115,881.93
Activos Intangibles	0.00	308,281.60
Depreciación, Deterioro y Amortización Acumulada de Bienes	804,552.46	0.00
Activos Diferidos	0.00	0.00
Estimación por Pérdida o Deterioro de Activos no Circulantes	0.00	0.00
Otros Activos no Circulantes	0.00	0.00
PASIVO	3,466,010.93	0.00
<i>Pasivo Circulante</i>	3,466,010.93	0.00
Cuentas por Pagar a Corto Plazo	3,466,010.93	0.00
Documentos por Pagar a Corto Plazo	0.00	0.00
Porción a Corto Plazo de la Deuda Pública a Largo Plazo	0.00	0.00
Títulos y Valores a Corto Plazo	0.00	0.00
Pasivos Diferidos a Corto Plazo	0.00	0.00
Fondos y Bienes de Terceros en Garantía y/o Administración a Corto Plazo	0.00	0.00
Provisiones a Corto Plazo	0.00	0.00
Otros Pasivos a Corto Plazo	0.00	0.00
<i>Pasivo No Circulante</i>	0.00	0.00
Cuentas por Pagar a Largo Plazo	0.00	0.00
Documentos por Pagar a Largo Plazo	0.00	0.00
Deuda Pública a Largo Plazo	0.00	0.00
Pasivos Diferidos a Largo Plazo	0.00	0.00
Fondos y Bienes de Terceros en Garantía y/o en Administración a Largo Plazo	0.00	0.00
Provisiones a Largo Plazo	0.00	0.00
HACIENDA PÚBLICA/ PATRIMONIO	1,811,669.37	95,070.74
<i>Hacienda Pública/Patrimonio Contribuido</i>	0.00	0.00
Aportaciones	0.00	0.00
Donaciones de Capital	0.00	0.00
Actualización de la Hacienda Pública / Patrimonio	0.00	0.00
<i>Hacienda Pública/Patrimonio Generado</i>	1,811,669.37	95,070.74
Resultados del Ejercicio (Ahorro / Desahorro)	1,408,590.78	0.00
Resultados de Ejercicios Anteriores	403,078.59	0.00
Revalúos	0.00	0.00
Reservas	0.00	0.00
Rectificaciones de Resultados de Ejercicios Anteriores	0.00	95,070.74
<i>Exceso o Insuficiencia en la Actualización de la Hacienda Pública/Patrimonio</i>	0.00	0.00
Resultado por Posición Monetaria	0.00	0.00
Resultado por Tenencia de Activos no Monetarios	0.00	0.00

Bajo protesta de decir verdad declaramos que los Estados Financieros y sus Notas, son razonablemente correctos y responsabilidad del emisor

Elaboró:

L.A.E. Martín Góngora Domínguez
Subdirector de Recursos Financieros

Revisó:

C.P. Julieta del Carmen Loeza López
Directora Administrativa

Autorizó:

C.P. Raúl Eduardo Sales Heredia
Director General



CUENTA PÚBLICA 2023
Estado de Flujos de Efectivo
Del 1o. de enero al 31 de diciembre de 2023 y 2022
(Cifras en Pesos)

ENTE PÚBLICO: SISTEMA DE TELEVISION Y RADIO DE CAMPECHE

Concepto	2023	2022
Flujos de Efectivo de las Actividades de Operación		
Origen	37,773,362.59	33,319,273.98
Impuestos	0.00	0.00
Cuotas y Aportaciones de Seguridad Social	0.00	0.00
Contribuciones de mejoras	0.00	0.00
Derechos	0.00	0.00
Productos	0.00	0.00
Aprovechamientos	0.00	0.00
Ingresos por Venta de Bienes y Prestación de Servicios	248,828.42	149,147.41
Participaciones, Aportaciones, Convenios, Incentivos Derivados de la Colaboración Fiscal y Fondos Distintos de Aportaciones	0.00	0.00
Transferencias, Asignaciones, Subsidios y Subvenciones, y Pensiones y Jubilaciones	37,524,534.17	33,170,126.57
Otros Orígenes de Operación	0.00	0.00
Aplicación	33,885,594.07	32,953,571.90
Servicios Personales	26,455,563.30	25,502,265.58
Materiales y Suministros	643,929.05	701,530.13
Servicios Generales	6,718,906.32	6,100,965.06
Transferencias Internas y Asignaciones al Sector Público	0.00	0.00
Transferencias al resto del Sector Público	0.00	0.00
Subsidios y Subvenciones	0.00	0.00
Ayudas Sociales	0.00	0.00
Pensiones y Jubilaciones	0.00	0.00
Transferencias a Fideicomisos, Mandatos y Contratos Análogos	0.00	0.00
Transferencias a la Seguridad Social	0.00	0.00
Donativos	0.00	0.00
Transferencias al Exterior	0.00	0.00
Participaciones	0.00	0.00
Aportaciones	0.00	0.00
Convenios	0.00	0.00
Otras Aplicaciones de Operación	67,195.40	648,811.13
Flujos Netos de Efectivo por Actividades de Operación	3,887,768.52	365,702.08
Flujos de Efectivo de las Actividades de Inversión		
Origen	0.00	0.00
Bienes Inmuebles, Infraestructura y Construcciones en Proceso	0.00	0.00
Bienes Muebles	0.00	0.00
Otros Orígenes de Inversión	0.00	0.00
Aplicación	320,781.93	983,956.59
Bienes Inmuebles, Infraestructura y Construcciones en Proceso	0.00	0.00
Bienes Muebles	320,781.93	983,956.59
Otras Aplicaciones de Inversión	0.00	0.00
Flujos Netos de Efectivo por Actividades de Inversión	(320,781.93)	(983,956.59)
Flujo de Efectivo de las Actividades de Financiamiento		
Origen	0.00	0.00
Endeudamiento Neto	0.00	0.00
Interno	0.00	0.00
Externo	0.00	0.00
Otros Orígenes de Financiamiento	0.00	0.00
Aplicación	0.00	0.00
Servicios de la Deuda	0.00	0.00
Interno	0.00	0.00
Externo	0.00	0.00
Otras Aplicaciones de Financiamiento	0.00	0.00
Flujos netos de Efectivo por Actividades de Financiamiento	0.00	0.00
Incremento/Disminución Neta en el Efectivo y Equivalentes al Efectivo	3,566,986.59	(618,254.51)
Efectivo y Equivalentes al Efectivo al Inicio del Ejercicio	1,578,844.30	2,197,098.81
Efectivo y Equivalentes al Efectivo al Final del Ejercicio	5,145,830.89	1,578,844.30

Bajo protesta de decir verdad, declaramos que los Estados Financieros y sus Notas, son razonablemente correctos y responsabilidad del emisor

Elaboró:

L.A.E. Martín Góngora Domínguez
Subdirector de Recursos Financieros

Revisó:

C.P. Julieta del Carmen Loeza López
Directora Administrativa

Autorizó:

C.P. Raúl Eduardo Sales Heredia
Director General



CUENTA PÚBLICA 2023
Sistema de Televisión y Radio de Campeche
Informe de Pasivos Contingentes
Del 1 de enero al 31 de diciembre de 2023
(Cifras en Pesos)



"En cumplimiento a lo dispuesto en los artículos 46, fracción I, inciso f), y 52 de la Ley General de Contabilidad Gubernamental, y de conformidad con lo establecido en el capítulo VII, numeral II, inciso h) del Manual de Contabilidad Gubernamental emitido por el CONAC, el ente público informa lo siguiente:"

Los pasivos contingentes son obligaciones que tienen su origen en hechos específicos e independientes del pasado que en el futuro pueden ocurrir o no y, de acuerdo con lo que acontezca, desaparecen o se convierten en pasivos reales, por ejemplo, juicios, garantías, avales, costos de planes de pensiones, jubilaciones, etc., al **31 de diciembre del Ejercicio Fiscal 2023** y en los cuales el **Sistema de Televisión y Radio de Campeche**, tiene conocimiento de 1 laudo

Cuenta	Concepto	2023	2022
7100	Valores	0.00	0.00
7200	Emisión de Obligaciones	0.00	0.00
7300	Avales y Garantías	0.00	0.00
7400	Juicios:	450,000.00	0.00
7410-2023-0001	Víctor Manuel Brito Ávila	0.00	0.00
7420-2023-0001	Víctor Manuel Brito Ávila	0.00	0.00
7500	Inversión Mediante Proyectos para Prestación de Servicios (PPS) y Similares	0.00	0.00
7600	Bienes en Concesionados o en Comodato	0.00	0.00
7700	Bienes Arqueológicos, Artísticos e Históricos en Custodia	0.00	0.00
TOTALES		450,000.00	0.00

Bajo protesta de decir verdad declaramos que los Estados Financieros y sus Notas son razonablemente correctos y responsabilidad del emisor

Autorizó:

C.P. Raúl Eduardo Sales Heredia
Director General

Revisó:

C.P. Julieta del Carmen Loeza López
Directora Administrativa

Elaboró:

L.A.E. Martín Góngora Domínguez
Subdirector de Recursos Financieros



CAMPECHE
GOBIERNO DEL ESTADO

CUENTA PÚBLICA 2023
Sistema de Televisión y Radio de Campeche
Notas a los Estados Financieros
Del 1 de enero al 31 de diciembre de 2023 y 2022
(Cifras en Pesos)



Con el propósito de dar cumplimiento a los artículos 46 fracción I inciso g), 47, 48 y 49 de la Ley General de Contabilidad Gubernamental, presento las Notas a los Estados Financieros del Sistema de Televisión y Radio de Campeche, cuyos rubros así lo requieran teniendo presente los postulados de revelación suficiente e importancia relativa con la finalidad, que la información sea de mayor utilidad para los usuarios.

Notas de Desglose

I.-NOTAS AL ESTADO DE SITUACIÓN FINANCIERA
ACTIVO

Efectivo y Equivalentes

ESF-01 FONDOS CON AFECTACIÓN ESPECÍFICA E INVERSIONES FINANCIERAS

Cuenta	Nombre de la Cuenta	Monto	Tipo	Comentarios a la Nota
1114	Inversiones Temporales (Hasta 3 meses)	0.00		
1115	Fondos con Afectación Específica	0.00		Al 31 de diciembre de 2023, El Sistema de Televisión y Radio de Campeche, No tiene Inversiones Financieras.
1121	Inversiones Financieras de Corto Plazo	0.00		
1211	Inversiones a Largo Plazo	0.00		

Derechos a recibir Efectivo y Equivalentes y Bienes o Servicios a Recibir

ESF-02 CONTRIBUCIONES POR RECUPERAR

Cuenta	Nombre de la Cuenta	Monto 2023	2022	2021	2020	2019	Factibilidad de Cobro
1122	Cuentas por Cobrar a Corto Plazo	0.00	0.00	0.00	0.00	0.00	
1124	Ingresos por Recuperar a Corto Plazo	0.00	0.00	0.00	0.00	0.00	

ESF-03 CONTRIBUCIONES POR RECUPERAR CORTO PLAZO

Cuenta	Nombre de la Cuenta	Monto	A 90 Días	A 180 Días	A 365 Días	+ 365 Días	Característica
1123	Deudores Diversos por Cobrar a Corto Plazo	15,011.40	0.00	0.00	0.00	15,011.40	0.00
1125	Deudores por Anticipos de la Tesorería a Corto Plazo	0.00	0.00	0.00	0.00	0.00	0.00
1131	Anticipo a Proveedores por Adquisición de Bienes y Prestación de Servicios a Corto Plazo	0.00	0.00	0.00	0.00	0.00	0.00
1132	Anticipo a Proveedores por Adquisición de Bienes Inmuebles y Muebles a Corto Plazo	0.00	0.00	0.00	0.00	0.00	0.00
1133	Anticipo a Proveedores por Adquisición de Bienes Intangibles a Corto Plazo	0.00	0.00	0.00	0.00	0.00	0.00
1134	Anticipo a Contratistas por Obras Públicas a Corto Plazo	0.00	0.00	0.00	0.00	0.00	0.00
1139	Otros Derechos a Recibir Bienes o Servicios a Corto Plazo	0.00	0.00	0.00	0.00	0.00	0.00

Bienes Disponibles para su Transformación o Consumo (Inventarios)

ESF-04 INVENTARIO

Cuenta	Nombre de la Cuenta	Monto	Sistema de Costeo	Método de Valuación	de Conveniencia de la Aplicación	de Impacto de Información Financiera	de Comentarios
1140	Inventarios	0.00					
1141	Inventario de Mercancías para Venta	0.00					Al 31 de diciembre de 2023, El Sistema de Televisión y Radio de Campeche, No tiene Inventarios.
1142	Inventario de Mercancías Terminadas	0.00					
1143	Inventario de Mercancías en Proceso de Elaboración	0.00					
1144	Inventario de Materias Primas, Materiales y Suministros para Producción	0.00					
1145	Bienes en Tránsito	0.00					

ESF-05 ALMACENES

Cuenta	Nombre de la Cuenta	Monto	Método	de Conveniencia de Aplicación	de Impacto a la Información Financiera por cambios en el método	de Comentarios
1150	Almacenes	0.00				Al 31 de diciembre de 2023, El Sistema de Televisión y Radio de Campeche, No maneja almacén
1151	Almacén de Materiales y Suministros de Consumo	0.00				

Autorizó:

C.P. Raúl Eduardo Sales Heredia
Director General

Revisó:

C.P. Julieta del Carmen Loeza López
Directora Administrativa

Elaboró:

L.A.E. Martín Góngora Domínguez
Subdirector de Recursos Financieros



CAMPECHE
GOBIERNO DE TIERRAS

CUENTA PÚBLICA 2023
Sistema de Televisión y Radio de Campeche
Notas a los Estados Financieros
Del 1 de enero al 31 de diciembre de 2023 y 2022
(Cifras en Pesos)



Inversiones Financieras

ESF-06 FIDEICOMISOS, MANDATOS Y CONTRATOS ANÁLOGOS

Cuenta	Nombre de la Cuenta	Monto	Tipo	Característica
1213	Fideicomisos, Mandatos y Contratos Análogos	0.00		Al 31 de diciembre de 2023, El Sistema de Televisión y Radio de Campeche, No tiene Fideicomisos, Mandatos y Contratos Análogos.

ESF-07 PARTICIPACIONES Y APORTACIONES DE CAPITAL

Cuenta	Nombre de la Cuenta	Monto
1214	Participaciones y Aportaciones de Capital	0.00

Bienes Muebles, Inmuebles e Intangibles

ESF-08 BIENES MUEBLES E INMUEBLES

Cuenta	Nombre de la Cuenta	Monto	Dep. Gasto	Dep. Acumulada	Método	Tasas Aplicada	Criterios	Característica
1230	Bienes Inmuebles, Infraestructura y Construcciones en Proceso	586,983.20	0.000	0.000				
1231	Terrenos	0.00	0.00	0.00				
1232	Viviendas	0.00	0.00	0.00			2%	
1233	Edificios no Habitacionales	0.00	0.00	0.00			3.3%	
1234	Infraestructura	0.00	0.00	0.00			4%	
1235	Construcciones en Proceso en Bienes de Dominio Público	0.00	0.00	0.00				
1236	Construcciones en Proceso en Bienes Propios	0.00	0.00	0.00				
1239	Otros Bienes Inmuebles	586,983.20	0.00	0.00			5% Guía de Vida Útil	
1240	Bienes Muebles	21,229,849.57	804,552.46	16,663,963.68			Estimada y Porcentajes	
1241	Mobiliario y Equipo de Administración	5,315,004.50	131,021.60	4,406,058.71	Línea Recta		10% de Depreciación	Bueno
1242	Mobiliario y Equipo Educativo y Recreativo	8,551,171.36	449,593.97	6,895,477.24	Línea Recta		33.3%	Bueno
1243	Equipo e Instrumental Médico y de Laboratorio	0.000	0.00	0.000	Línea Recta		20%	Bueno
1244	Vehículos y Equipo de Transporte	1,255,695.00	0.00	1,255,689.00	Línea Recta		20%	Bueno
1245	Equipo de Defensa y Seguridad	0.000	0.00	0.000	Línea Recta			
1246	Maquinaria, Otros Equipos y Herramientas	6,107,978.71	223,936.89	4,106,738.73	Línea Recta		10%	Bueno
1247	Colecciones, Obras de Arte y Objetos Valiosos	0.000	0.00	0.000	Línea Recta			
1248	Activos Biológicos	0.000	0.00	0.000	Línea Recta		20%	

ESF-09 INTANGIBLES Y DIFERIDOS

Cuenta	Nombre de la Cuenta	Monto	Amort. Gasto	Amort. Acum	Método	Tasas Aplicada	Criterios	Característica
1250	Activos Intangibles	329,802.98	0.00	0.00				
1251	Software	329,802.98	0.00	0.00				
1252	Patentes, Marcas y Derechos	0.00	0.00	0.00				
1253	Concesiones y Franquicias	0.00	0.00	0.00				
1254	Licencias	0.00	0.00	0.00				
1259	Otros Activos Intangibles	0.00	0.00	0.00				
1270	Activos Diferidos	0.00	0.00	0.00				
1271	Estudios, Formulación y Evaluación de Proyectos	0.00	0.00	0.00				
1272	Derechos Sobre Bienes en Régimen de Arrendamiento Financiero	0.00	0.00	0.00				
1273	Gastos Pagados por Adelantado a Largo Plazo	0.00	0.00	0.00				
1274	Anticipos a Largo Plazo	0.00	0.00	0.00				
1275	Beneficios al Retiro de Empleados Pagados por Adelantado	0.00	0.00	0.00				
1279	Otros Activos Diferidos	0.00	0.00	0.00				

Autorizó:

C.P. Raúl Eduardo Sales Heredia
Director General

Revisó:

C.P. Julieta del Carmen Loeza López
Directora Administrativa

Elaboró:

L.A.E. Martín Góngora Domínguez
Subdirector de Recursos Financieros



CAMPECHE
GOBIERNO DEL ESTADO

CUENTA PÚBLICA 2023
Sistema de Televisión y Radio de Campeche
Notas a los Estados Financieros
Del 1 de enero al 31 de diciembre de 2023 y 2022
(Cifras en Pesos)



Estimaciones y Deterioros

ESF-10 ESTIMACIONES Y DETERIOROS

Cuenta	Nombre de la Cuenta	Monto	Criterio
1160	Estimación por Pérdida o Deterioro de Activos Circulantes	0.00	
1161	Estimaciones para Cuentas Incobrables por Derechos a Recibir Efectivo o Equivalentes	0.00	
1162	Estimación por Deterioro de Inventarios	0.00	

Otros Activos

ESF-11 OTROS ACTIVOS

Cuenta	Nombre de la Cuenta	Monto	Característica
1290	Otros Activos no Circulantes	0.00	
1291	Bienes en Concesión	0.00	
1292	Bienes en Arrendamiento Financiero	0.00	
1293	Bienes en Comodato	0.00	

PASIVO

Pasivo

ESF-01 CUENTAS Y DOCUMENTOS POR PAGAR

Cuenta	Nombre de la Cuenta	Monto	A 90 Días	A 180 Días	A 365 Días	Más 365 Días	Factibilidad de Pago
2110	Cuentas por Pagar a Corto Plazo	4,858,434.02	4,858,434.02	-	-	-	0.00 Contar con los recursos financieros
2111	Servicios Personales por Pagar a Corto Plazo	202,407.89	202,407.89	0.00	0.00	0.00	0.00
2112	Proveedores por Pagar a Corto Plazo	3,239,715.80	3,239,715.80	0.00	0.00	0.00	0.00
2113	Contratistas por Obras Públicas por Pagar a Corto Plazo	0.00	0.00	0.00	0.00	0.00	0.00
2114	Participaciones y Aportaciones por Pagar a Corto Plazo	0.00	0.00	0.00	0.00	0.00	0.00
2115	Transferencias Otorgadas por Pagar a Corto Plazo	0.00	0.00	0.00	0.00	0.00	0.00
2116	Intereses, Comisiones y Otros Gastos de la Deuda Pública por Pagar a Corto Plazo	0.00	0.00	0.00	0.00	0.00	0.00
2117	Retenciones y Contribuciones por Pagar a Corto Plazo	1,416,310.33	1,416,310.33	0.00	0.00	0.00	0.00
2118	Devoluciones de la Ley de Ingresos por Pagar a Corto Plazo	0.00	0.00	0.00	0.00	0.00	0.00
2119	Otras Cuentas por Pagar a Corto Plazo	0.00	0.00	0.00	0.00	0.00	0.00
2120	Documentos por Pagar a Corto Plazo	0.00	0.00	0.00	0.00	0.00	0.00
2121	Documentos Comerciales por Pagar a Corto Plazo	0.00	0.00	0.00	0.00	0.00	0.00
2122	Documentos con Contratistas por Obras Públicas por Pagar a Corto Plazo	0.00	0.00	0.00	0.00	0.00	0.00
2129	Otros Documentos por Pagar a Corto Plazo	0.00	0.00	0.00	0.00	0.00	0.00

ESF-02 FONDOS Y BIENES DE TERCEROS EN GARANTÍA Y/O ADMINISTRACIÓN

Cuenta	Nombre de la Cuenta	Monto	Naturaleza	Característica
2160	Fondos y Bienes de Terceros en Garantía y/o Administración a Corto Plazo	0.00		
2161	Fondos en Garantía a Corto Plazo	0.00		
2162	Fondos en Administración a Corto Plazo	0.00		
2163	Fondos Contingentes a Corto Plazo	0.00		
2164	Fondos de Fideicomisos, Mandatos y Contratos Análogos a Corto Plazo	0.00		
2165	Otros Fondos de Terceros en Garantía y/o Administración a Corto Plazo	0.00		
2166	Valores y Bienes en Garantía a Corto Plazo	0.00		
2250	Fondos y Bienes de Terceros en Garantía y/o Administración a Largo Plazo	0.00		
2251	Fondos en Garantía a Largo Plazo	0.00		
2252	Fondos en Administración a Largo Plazo	0.00		

Autorizó:

C.P. Raúl Eduardo Sales Heredia
Director General

Revisó:

C.P. Julieta del Carmen Loeza López
Directora Administrativa

Elaboró:

L.A.E. Martín Góngora Domínguez
Subdirector de Recursos Financieros



CAMPECHE
GOBIERNO DEL ESTADO

CUENTA PÚBLICA 2023
Sistema de Televisión y Radio de Campeche
Notas a los Estados Financieros
Del 1 de enero al 31 de diciembre de 2023 y 2022
(Cifras en Pesos)



2253	Fondos Contingentes a Largo Plazo	0.00
2254	Fondos de Fideicomisos, Mandatos y Contratos Análogos a Largo Plazo	0.00
2255	Otros Fondos de Terceros en Garantía y/o Administración a Largo Plazo	0.00
2256	Valores y Bienes en Garantía a Largo Plazo	0.00

ESF-03 PASIVOS DIFERIDOS

Cuenta	Nombre de la Cuenta	Monto	Naturaleza	Característica			
2159	Otros Pasivos Diferidos a Corto Plazo	0.00					
2199	Otros Pasivos Circulantes	0.00					
2240	Pasivos Diferidos a Largo Plazo	0.00					
2241	Créditos Diferidos a Largo Plazo	0.00					
2242	Intereses Cobrados por Adelantado a Largo Plazo	0.00					
2249	Otros Pasivos Diferidos a Largo Plazo	0.00					

ESF-04 PROVISIONES

Cuenta	Nombre de la Cuenta	Monto	Naturaleza	Característica			
2170	Provisiones a Corto Plazo	0.00					
2260	Provisiones a Largo Plazo	0.00					

ESF-05 OTROS PASIVOS CIRCULANTES

Cuenta	Nombre de la Cuenta	Monto	Naturaleza	Característica			
2159	Otros Pasivos Diferidos a Corto Plazo	0.00					
2199	Otros Pasivos Circulantes	0.00					
2240	Pasivos Diferidos a Largo Plazo	0.00					
2241	Créditos Diferidos a Largo Plazo	0.00					
2242	Intereses Cobrados por Adelantado a Largo Plazo	0.00					
2249	Otros Pasivos Diferidos a Largo Plazo	0.00					

Autorizó:

C.P. Raúl Eduardo Sales Heredia
Director General

Revisó:

C.P. Julieta del Carmen Loeza López
Directora Administrativa

Elaboró:

L.A.E. Martín Góngora Domínguez
Subdirector de Recursos Financieros



CAMPECHE
GOBIERNO DE YUCATÁN

CUENTA PÚBLICA 2023
Sistema de Televisión y Radio de Campeche
Notas a los Estados Financieros
Del 1 de enero al 31 de diciembre de 2023
(Cifras en Pesos)



NOTAS DE DESGLOSE

II.-Notas al Estado de Actividades

Ingresos de Gestión

EA-01 Ingresos y Otros Beneficios

Cuenta	Nombre de la Cuenta	Monto	Naturaleza	Característica Significativa
	Ingresos de Gestión	248,828.42		
	Impuestos	0.00		
	Cuotas y Aportaciones de Seguridad Social	0.00		
	Contribuciones de Mejoras	0.00		
	Derechos	0.00		
	Productos	0.00		
	Aprovechamientos	0.00		
4173	Ingresos por Venta de Bienes y Prestación de Servicios	248,828.42		
	Participaciones, Aportaciones, Convenios, Incentivos Derivados de la Colaboración Fiscal, Fondos Distintos de Aportaciones, Transferencias, Asignaciones, Subsidios y Subvenciones, y Pensiones y Jubilaciones	37,524,534.17		
	Participaciones, Aportaciones, Convenios, Incentivos Derivados de la Colaboración Fiscal y Fondos Distintos de Aportaciones	0.00		
4221	Transferencias, Asignaciones, Subsidios y Subvenciones, y Pensiones y Jubilaciones	37,524,534.17		
4300	OTROS INGRESOS Y BENEFICIOS	0.00		
4310	Ingresos Financieros	0.00		
4311	Intereses Ganados de Valores, Créditos, Bonos y Otros.	0.00		
4319	Otros Ingresos Financieros	0.00		
4320	Incremento por Variación de Inventarios	0.00		
4321	Incremento por Variación de Inventarios de Mercancías para Venta	0.00		
4322	Incremento por Variación de Inventarios de Mercancías Terminadas	0.00		
4323	Incremento por Variación de Inventarios de Mercancías en Proceso de Elaboración	0.00		
4324	Incremento por Variación de Inventarios de Materias Primas, Materiales y Suministros para Producción	0.00		
4325	Incremento por Variación de Almacén de Materias Primas, Materiales y Suministros de Consumo	0.00		
4330	Disminución del Exceso de Estimaciones por Pérdida o Deterioro u Obsolescencia	0.00		
4331	Disminución del Exceso de Estimaciones por Pérdida o Deterioro u Obsolescencia	0.00		
4340	Disminución del Exceso de Provisiones	0.00		
4341	Disminución del Exceso en Provisiones	0.00		
4390	Otros Ingresos y Beneficios Varios	0.00		
4391	Otros Ingresos de Ejercicios Anteriores	0.00		
4392	Bonificaciones y Descuentos Obtenidos	0.00		
4393	Diferencias por Tipo de Cambio a Favor en Efectivo y Equivalentes	0.00		
4394	Diferencias de Cotizaciones a Favor en Valores Negociables	0.00		
4395	Resultado por Posición Monetaria	0.00		
4396	Utilidades por Participación Patrimonial	0.00		
4399	Otros Ingresos y Beneficios Varios	0.00		

Autorizó:

C.P. Raúl Eduardo Sales Heredia
Director General

Revisó:

C.P. Julieta del Carmen Loeza López
Directora Administrativa

Elaboró

L.A.E. Martín Gérgora Domínguez
Subdirector de Recursos Financieros



CAMPECHE
GOBIERNO DEL ESTADO

CUENTA PÚBLICA 2023
Sistema de Televisión y Radio de Campeche
Notas a los Estados Financieros
Del 1 de enero al 31 de diciembre de 2023
(Cifras en Pesos)



NOTAS DE DESGLOSE

II.-Notas al Estado de Actividades

EA-01 Gastos y Otras Pérdidas

Cuenta	Nombre de la Cuenta	Monto	%	Característica
5000	GASTOS Y OTRAS PERDIDAS	35,961,693.22	100.00	
5100	GASTOS DE FUNCIONAMIENTO	35,157,140.76	97.76	
5110	Servicios Personales	26,657,971.19	60.14	
5111	Remuneraciones al Personal de Carácter Permanente	12,295,678.12	34.19	
5112	Remuneraciones al Personal de Carácter Transitorio	2,372,694.95	6.60	
5113	Remuneraciones Adicionales y Especiales	5,800,799.47	16.13	
5114	Seguridad Social	5,031,287.86	0	
5115	Otras Prestaciones Sociales y Económicas	1,157,510.79	3.22	
	Previsiones	0.00		
5116	Pago de Estímulos a Servidores Públicos	0.00	0	
5120	Materiales y Suministros	1,018,429.25	2.83	
5121	Materiales de Administración, Emisión de Documentos y Artículos Oficiales	575,015.39	1.60	
5122	Alimentos y Utensilios	121,636.07	0.34	
5123	Materias Primas y Materiales de Producción y Comercialización	0.00	0.00	
5124	Materiales y Artículos de Construcción y de Reparación	93,824.33	0.26	
5125	Productos Químicos, Farmacéuticos y de Laboratorio	438.00	0.00	
5126	Combustibles, Lubricantes y Aditivos	36,298.00	0.10	
5127	Vestuario, Blancos, Prendas de Protección y Artículos Deportivos	18,991.26	0.05	
5128	Materiales y Suministros para Seguridad	0.00	0.00	
5129	Herramientas, Refacciones y Accesorios Menores	172226.20	0.48	
5130	Servicios Generales	7,480,740.32	16.34	
5131	Servicios Básicos	2,259,619.55	6.28	
5132	Servicios de Arrendamiento	638,794.28	1.78	
5133	Servicios Profesionales, Científicos y Técnicos y Otros Servicios	593,095.21	1.65	
5134	Servicios Financieros, Bancarios y Comerciales	78,592.73	0.22	
5135	Servicios de Instalación, Reparación, Mantenimiento y Conservación	1,244,999.48	3.46	
5136	Servicios de Comunicación Social y Publicidad	1,605,458.84	0.00	
5137	Servicios de Traslado y Viáticos	49257.00	0.14	
5138	Servicios Oficiales	145934.96	0.41	
5139	Otros Servicios Generales	864,988.27	2.41	
5200	TRANSFERENCIAS, ASIGNACIONES, SUBSIDIOS Y OTRAS AYUDAS	0.00	0.00	
5210	Transferencias Internas y Asignaciones al Sector Público	0.00	0.00	
5211	Asignaciones al Sector Público	0.00	0.00	

Autorizó:

C.P. Raúl Eduardo Sales Heredia
Director General

Revisó:

C.P. Julieta del Carmen Loéza López
Directora Administrativa

Elaboró:

L.A.E. Martín Góngora Domínguez
Subdirector de Recursos Financieros



CAMPECHE
GOBIERNO DEL ESTADO

CUENTA PÚBLICA 2023
Sistema de Televisión y Radio de Campeche
Notas a los Estados Financieros
Del 1 de enero al 31 de diciembre de 2023
(Cifras en Pesos)



Cuenta	Nombre de la Cuenta	Monto	Naturaleza	Característica
5212	Transferencias Internas al Sector Público	0.00	0.00	
5220	Transferencias al Resto del Sector Público	0.00	0.00	
5221	Transferencias a Entidades Paraestatales	0.00	0.00	
5222	Transferencias a Entidades Federativas y Municipios	0.00	0.00	
5230	Subsidios y Subvenciones	0.00	0.00	
5231	Subsidios	0.00	0.00	
5232	Subvenciones	0.00	0.00	
5240	Ayudas Sociales	0.00	0.00	
5241	Ayudas Sociales a Personas	0.00	0.00	
5242	Becas	0.00	0.00	
5243	Ayudas Sociales a Instituciones	0.00	0.00	
5244	Ayudas Sociales por Desastres Naturales y Otros Siniestros	0.00	0.00	
5250	Pensiones y Jubilaciones	0.00	0.00	
5251	Pensiones	0.00	0.00	
5252	Jubilaciones	0.00	0.00	
5259	Otras Pensiones y Jubilaciones	0.00	0.00	
5260	Transferencias a Fideicomisos, Mandatos y Contratos Análogos	0.00	0.00	
5261	Transferencias a Fideicomisos, Mandatos y Contratos Análogos al Gobierno	0.00	0.00	
5262	Transferencias a Fideicomisos, Mandatos y Contratos Análogos a Entidades Paraestatales	0.00	0.00	
5270	Transferencias a la Seguridad Social	0.00	0.00	
5271	Transferencias por Obligaciones de Ley	0.00	0.00	
5280	Donativos	0.00	0.00	
5281	Donativos a Instituciones sin Fines de Lucro	0.00	0.00	
5282	Donativos a Entidades Federativas y Municipios	0.00	0.00	
5283	Donativos a Fideicomiso, Mandatos y Contratos Análogos Privados	0.00	0.00	
5284	Donativos a Fideicomiso, Mandatos y Contratos Análogos Estatales	0.00	0.00	
5285	Donativos Internacionales	0.00	0.00	
5290	Transferencias al Exterior	0.00	0.00	
5291	Transferencias al Exterior a Gobiernos Extranjeros y Organismos Internacionales	0.00	0.00	
5292	Transferencias al Sector Privado Externo	0.00	0.00	
5300	PARTICIPACIONES Y APORTACIONES	0.00	0.00	
5310	Participaciones	0.00	0.00	
5311	Participaciones de la Federación a Entidades Federativas y Municipios	0.00	0.00	
5312	Participaciones de las Entidades Federativas a los Municipios	0.00	0.00	
5320	Aportaciones	0.00	0.00	
5321	Aportaciones de la Federación a Entidades Federativas y Municipios	0.00	0.00	
5322	Aportaciones de las Entidades Federativas a los Municipios	0.00	0.00	
5330	Convenios	0.00	0.00	
5331	Convenios de Reasignación	0.00	0.00	
5332	Convenios de Descentralización y Otros	0.00	0.00	
5400	INTERESES, COMISIONES Y OTROS GASTOS DE LA DEUDA PUBLICA	0.00	0.00	
5410	Intereses de la Deuda Pública	0.00	0.00	

Autorizó:

C.P. Raúl Eduardo Sales Heredia
Director General

Revisó:

C.P. Julieta del Carmen Loeza López
Directora Administrativa

Elaboró

L.A.E. Martín Góngora Domínguez
Subdirector de Recursos Financieros



CAMPECHE
GOBIERNO DEL ESTADO

CUENTA PÚBLICA 2023
Sistema de Televisión y Radio de Campeche
Notas a los Estados Financieros
Del 1 de enero al 31 de diciembre de 2023
(Cifras en Pesos)



Cuenta	Nombre de la Cuenta	Monto	Naturaleza	Característica
5411	Intereses de la Deuda Pública Interna	0.00	0.00	
5412	Intereses de la Deuda Pública Externa	0.00	0.00	
5420	Comisiones de la Deuda Pública	0.00	0.00	
5421	Comisiones de la Deuda Pública Interna	0.00	0.00	
5422	Comisiones de la Deuda Pública Externa	0.00	0.00	
5430	Gastos de la Deuda Pública	0.00	0.00	
5431	Gastos de la Deuda Pública Interna	0.00	0.00	
5432	Gastos de la Deuda Pública Externa	0.00	0.00	
5440	Costo por Coberturas	0.00	0.00	
5441	Costo por Coberturas	0.00	0.00	
5450	Apoyos Financieros	0.00	0.00	
5451	Apoyos Financieros a Intermediarios	0.00	0.00	
5452	Apoyo Financieros a Ahorradores y Deudores del Sistema Financiero Nacional	0.00	0.00	
5500	OTROS GASTOS Y PERDIDAS EXTRAORDINARIAS	804,552.46	2.24	
5510	Estimaciones, Depreciaciones, Deterioros, Obsolescencia y Amortizaciones	804,552.46	2.24	
5511	Estimaciones por Pérdida o Deterioro de Activos Circulantes	0.00	0.00	
5512	Estimaciones por Pérdida o Deterioro de Activo no Circulante	0.00	0.00	
5513	Depreciación de Bienes Inmuebles	0.00	0.00	
5514	Depreciación de Infraestructura	0.00	0.00	
5515	Depreciación de Bienes Muebles	0.00	0.00	
5516	Deterioro de los Activos Biológicos	0.00	0.00	
5517	Amortización de Activos Intangibles	0.00	0.00	
5518	Disminución de Bienes por pérdida, obsolescencia y deterioro	0.00	0.00	
5520	Provisiones	0.00	0.00	
5521	Provisiones de Pasivos a Corto Plazo	0.00	0.00	
5522	Provisiones de Pasivos a Largo Plazo	0.00	0.00	
5530	Disminución de Inventarios	0.00	0.00	
5531	Disminución de Inventarios de Mercancías para Venta	0.00	0.00	
5532	Disminución de Inventarios de Mercancías Terminadas	0.00	0.00	
5533	Disminución de Inventarios de Mercancías en Proceso de Elaboración	0.00	0.00	
5534	Disminución de Inventarios de Materias Primas, Materiales y Suministros para Producción	0.00	0.00	
5535	Disminución de Almacén de Materiales y Suministros de Consumo	0.00	0.00	
5540	Aumento por Insuficiencia de Estimaciones por Pérdida o Deterioro u Obsolescencia	0.00	0.00	
5541	Aumento por Insuficiencia de Estimaciones por Pérdida o Deterioro u Obsolescencia	0.00	0.00	
5550	Aumento por Insuficiencia de Provisiones	0.00	0.00	
5551	Aumento por Insuficiencia de Provisiones	0.00	0.00	
5590	Otros Gastos	0.00	0.00	
5591	Gastos de Ejercicios Anteriores	0.00	0.00	
5592	Pérdidas por Responsabilidades	0.00	0.00	
5593	Bonificaciones y Descuentos Otorgados	0.00	0.00	
5594	Diferencias por Tipo de Cambio Negativas en Efectivo y Equivalentes	0.00	0.00	

Autorizó:

C.P. Raúl Eduardo Sales Heredia
Director General

Revisó:

C.P. Julieta del Carmen Loeza López
Directora Administrativa

Elaboró:

L.A.E. Martín Góngora Domínguez
Subdirector de Recursos Financieros



CAMPECHE
GOBIERNO DEL ESTADO

CUENTA PÚBLICA 2023
Sistema de Televisión y Radio de Campeche
Notas a los Estados Financieros
Del 1 de enero al 31 de diciembre de 2023
(Cifras en Pesos)




Cuenta	Nombre de la Cuenta	Monto	Naturaleza	Característica
5595	Diferencias de Cotizaciones Negativas en Valores Negociables	0.00	0.00	
5596	Resultado por Posición Monetaria	0.00	0.00	
5597	Pérdidas por Participación Patrimonial	0.00	0.00	
5599	Otros Gastos Varios	0.00	0.00	
5600	INVERSIÓN PÚBLICA	0.00	0.00	
5610	Inversión Pública no Capitalizable	0.00	0.00	
5611	Construcción en Bienes no Capitalizable	0.00	0.00	

Autorizó:

C.P. Raúl Eduardo Sales Heredia
Director General

Revisó:

C.P. Julieta del Carmen Loeza López
Directora Administrativa

Elaboró:

L.A.E. Martín Góngora Domínguez
Subdirector de Recursos Financieros



CAMPECHE
GOBIERNO DE TODOS

CUENTA PÚBLICA 2023
Sistema de Televisión y Radio de Campeche
Notas a los Estados Financieros
Del 1 de enero al 31 de diciembre de 2023 y 2022
(Cifras en Pesos)



Notas de Desglose

III.-Notas al Estado de Variación en la Hacienda Pública

VHP-01 PATRIMONIO CONTRIBUIDO

Cuenta	Nombre de la Cuenta	Monto	Tipo	Naturaleza
3110	Aportaciones		0.00	
3120	Donaciones de Capital	8,681,461.89		
3130	Actualización de la Hacienda Pública/Patrimonio		0.00	

VHP-02 PATRIMONIO GENERADO

Cuenta	Nombre de la Cuenta	Monto	Procedencia
3210	Resultado del Ejercicio (Ahorro/ Desahorro)	1,811,669.37	
3220	Resultados de Ejercicios Anteriores	2,679,066.21	
3230	Revalúos	0.00	
3231	Revalúo de Bienes Inmuebles	0.00	
3232	Revalúo de Bienes Muebles	0.00	
3233	Revalúo de Bienes Intangibles	0.00	
3239	Otros Revalúos	0.00	
3240	Reservas	0.00	
3241	Reservas de Patrimonio	0.00	
3242	Reservas Territoriales	0.00	
3243	Reservas por Contingencias	0.00	
3250	Rectificaciones de Resultados de Ejercicios Anteriores	- 8,215,556.83	
3251	Cambios en Políticas Contables	- 6,241,348.27	
3252	Cambios por Errores Contables	- 1,974,208.56	
3239	Otros Revalúos	0.00	

Autorizó:

C.P. Raúl Eduardo Sales Heredia
Director General

Revisó:

C.P. Julieta del Carmen Loeza López
Directora Administrativa

Elaboró:

L.A.E. Martín Góngora Domínguez
Subdirector de Recursos Financieros



CAMPECHE
GOBIERNO DE TODOS

CUENTA PÚBLICA 2023

Sistema de Televisión y Radio de Campeche

Notas a los Estados Financieros

Del 1 de enero al 31 de diciembre de 2023 y 2022

Notas de Desglose



IV.-Notas al Estado del Flujo de Efectivo.

Efectivo y equivalentes

EFE-01 FLUJOS DE EFECTIVO

Cuenta	Concepto	2023	2022	Comentarios
1111	Efectivo en Bancos/Tesorería	5,145,830.89	1,578,844.3	
	Efectivo	0.00	0.00	
1112	Bancos/Tesorería	5,145,830.89	1,578,844.30	
1113	Efectivo en Bancos- Dependencias	0.00	0.00	
	Bancos/Dependencias y Otros	0.00	0.00	
1114	Inversiones temporales (hasta 3 meses)	0.00	0.00	
	Inversiones Temporales (Hasta 3 meses)	0.00	0.00	
1115	Fondos con afectación específica	0.00	0.00	
	Fondos con Afectación Específica	0.00	0.00	
1116	Depósitos de Fondos de Terceros en Garantía y/o Administración	0.00	0.00	
1119	Otros Efectivos y Equivalentes	0.00	0.00	
	Total	5,145,830.89	1,578,844.30	

EFE-02 Adquisiciones de Actividades de Inversión efectivamente pagadas

Cuenta	Concepto	Monto global	% Subsidio de capital del sector central	Importe de los Pagos realizados en el ejercicio	Comentarios
1230	Bienes Inmuebles, Infraestructura y Construcciones en Proceso	0	0	0	
1231	Terrenos	0.00	0.00	0.00	
1232	Viviendas	0.00	0.00	0.00	
1233	Edificios no Habitacionales	0.00	0.00	0.00	
1234	Infraestructura	0.00	0.00	0.00	
1235	Construcciones en Proceso en Bienes de Dominio Público	0.00	0.00	0.00	
1236	Construcciones en Proceso en Bienes Propios	0.00	0.00	0.00	
1239	Otros Bienes Inmuebles	0.00	0.00	0.00	
1240	Bienes Muebles	2,424,163.53	100.00	0.00	
1241	Mobiliario y Equipo de Administración	441,905.23	18.23	0.00	Se adquirió Eq. de Computo
1242	Mobiliario y Equipo Educacional y Recreativo	708,972.70	29.25	0.00	Se adquirió Eq. y aparatos Audiovisuales; y Cámaras Fotográficas.
1243	Equipo e Instrumental Médico y de Laboratorio	0.00	0.00	0.00	
1244	Vehículos y Equipo de Transporte	0.00	0.00	0.00	
1245	Equipo de Defensa y Seguridad	0.00	0.00	0.00	
1246	Maquinaria, Otros Equipos y Herramientas	965,004.00	39.81	0.00	
1247	Colecciones, Obras de Arte y Objetos Valiosos	0.00	0.00	0.00	
1248	Activos Biológicos	0.00	0.00	0.00	
1250	Otras Inversiones	0.00	0.00	0.00	
1251	Software	308,281.60	12.72	0.00	

Autorizó:

C.P. Raúl Eduardo Sales Heredia
Director General

Revisó:

C.P. Julieta del Carmen Loeza López
Directora Administrativa

Elaboró:

L.A.E. Martín Góngora Domínguez
Subdirector de Recursos Financieros



CAMPECHE
GOBIERNO DE TODOS

CUENTA PÚBLICA 2023

Sistema de Televisión y Radio de Campeche

Notas a los Estados Financieros

Del 1 de enero al 31 de diciembre de 2023 y 2022



1252	Patentes, Marcas y Derechos	0.00	0.00	0.00
1253	Concesiones y Franquicias	0.00	0.00	0.00
1254	Licencias	0.00	0.00	0.00
1259	Otros Activos Intangibles	0.00	0.00	0.00

EFE-03 CONCILIACION DEL FLUJO DE EFECTIVO

Cuenta	Concepto:	2023	2022	Comentario:
3210	Resultado del Ejercicio Ahorro/Desahorro	1,837,084.97	403,078.59	
	Movimientos de partidas (o rubros) que no afectan al efectivo.	0.00	493,079.84	
5515	Depreciación	804,552.46	493,079.84	
5521	Amortización	0.00	0.00	
5522	Incrementos en las provisiones	0.00	0.00	
	Incremento en inversiones producido por revaluación	0.00	0.00	
	Ganancia/pérdida en venta de bienes muebles, inmuebles e intangibles	0.00	0.00	
	Incremento en cuentas por cobrar	0.00	0.00	
	Flujos de Efectivo Netos de las Actividades de Operación	3,887,768.52	365,702.08	

Autorizó:

C.P. Raúl Eduardo Sales Heredia
Director General

Revisó:

C.P. Julieta del Carmen Loeza López
Directora Administrativa

Elaboró:

J.A.E. Martín Góngora Domínguez
Subdirector de Recursos Financieros



CUENTA PÚBLICA 2023

Sistema de Televisión y Radio de Campeche
Notas de la Conciliación entre los Ingresos Presupuestarios y Contables
Del 1 de enero al 31 de diciembre de 2023
(Cifras en Pesos)



Concepto	
1. Total de Ingresos Presupuestarios	37,773,362.59
2. Más ingresos contables no presupuestarios	0.00
2.1 Ingresos Financieros	0.00
2.2 Incremento por Variación de Inventarios	0.00
2.3 Disminución del exceso de estimaciones por pérdida o deterioro u obsolescencia	0.00
2.4 Disminución del exceso de provisiones	0.00
2.5 Otros ingresos y beneficios varios	0.00
2.6 Otros ingresos contables no presupuestarios	0.00
3. Menos ingresos presupuestarios no contables	0.00
3.1 Aprovechamientos Patrimoniales	0.00
3.2 Ingresos derivados de financiamientos	0.00
3.3 Otros Ingresos presupuestarios no contables	0.00
4. Total de Ingresos Contables	37,773,362.59

Autorizó:

C.P. Raúl Eduardo Sales Heredia
Director General

Revisó:

C.P. Julieta del Carmen Loeza López
Directora Administrativa

Elaboró:

L.A.E. Martín Góngora Domínguez
Subdirector de Recursos Financieros



CUENTA PÚBLICA 2023

Sistema de Televisión y Radio de Campeche

Notas de la Conciliación entre los Egresos Presupuestarios y los Gastos Contables

Del 1 de enero al 31 de diciembre de 2023

(Cifras en Pesos)



Concepto	
1. Total de Egresos Presupuestarios	37,581,304.29
2. Menos egresos presupuestarios no contables	2,424,163.53
2.1 Materias Primas y Materiales de Producción y Comercialización	0.00
2.2 Materiales y Suministros	0.00
2.3 Mobiliario y Equipo de Administración	441,905.23
2.4 Mobiliario y Equipo Educativo y Recreativo	708,972.70
2.5 Equipo e Instrumental Médico y de Laboratorio	0.00
2.6 Vehículos y Equipo de Transporte	0.00
2.7 Equipo de Defensa y Seguridad	0.00
2.8 Maquinaria, Otros Equipos y Herramientas	965,004.00
2.9 Activos Biológicos	0.00
2.10 Bienes Inmuebles	0.00
2.11 Activos Intangibles	308,281.60
2.12 Obra Pública en Bienes de Dominio Público	0.00
2.13 Obra Pública en Bienes Propios	0.00
2.14 Acciones y Participaciones de Capital	0.00
2.15 Compra de Títulos y Valores	0.00
2.16 Concesión de Préstamos	0.00
2.17 Inversiones en Fideicomisos, Mandatos y Otros Análogos	0.00
2.18 Provisiones para Contingencias y Otras Erogaciones Especiales	0.00
2.19 Amortización de la Deuda Pública	0.00
2.20 Adeudos de Ejercicios Fiscales Anteriores (ADEFAS)	0.00
2.21 Otros Egresos Presupuestales No Contables	0.00
	0.00
3. Más Gasto Contables No Presupuestales	804,552.46
3.1 Estimaciones, Depreciaciones, Deterioros, Obsolescencia y Amortizaciones	804,552.46
3.2 Provisiones	0.00
3.3 Disminución de inventarios	0.00
3.4 Aumento por Insuficiencia de Estimaciones por Pérdida o Deterioro u Obsolescencia	0.00
3.5 Aumento por Insuficiencia de Provisiones	0.00
3.6 Otros Gastos	0.00
3.7 Otros Gastos Contables No Presupuestales	0.00
4. Total de Gasto Contable	35,961,693.22

Autorizó:

C.P. Raúl Eduardo Sales Heredia
Director General

Revisó:

C.P. Julieta del Carmen Loeza López
Directora Administrativa

Elaboró:

L.A.E. Martín Góngora Domínguez
Subdirector de Recursos Financieros



CAMPECHE
GOBIERNO DE TODOS

CUENTA PÚBLICA 2023
Sistema de Televisión y Radio de Campeche
Notas de Memoria (Cuentas de Orden)
Del 1 de enero al 31 de diciembre de 2023 y 2022



NOTAS DE MEMORIA (CUENTAS DE ORDEN)

NM-01 CUENTAS DE ORDEN CONTABLE

Cuenta	Concepto	Saldo Inicial	Cargos del Período	Abonos del Período	Saldo Final	Valores en Custodia	Tasa	Vencimiento	Tipo de Contrato
7000	CUENTAS DE ORDEN CONTABLES								
7110	Valores en Custodia	0.00	0.00	0.00	0.00	0.00	0.00	0.00	0.00
7120	Custodia de Valores	0.00	0.00	0.00	0.00	0.00	0.00	0.00	0.00
7130	Instrumentos de Crédito Prestados a Formadores de Mercado	0.00	0.00	0.00	0.00	0.00	0.00	0.00	0.00
	Préstamo de Instrumentos de Crédito a Formadores de Mercado y su								
7140	Garantía	0.00	0.00	0.00	0.00	0.00	0.00	0.00	0.00
	Instrumentos de Crédito Recibidos en Garantía de los Formadores de								
7150	Mercado	0.00	0.00	0.00	0.00	0.00	0.00	0.00	0.00
7160	Garantía de Créditos Recibidos de los Formadores de Mercado	0.00	0.00	0.00	0.00	0.00	0.00	0.00	0.00
	Autorización para la Emisión de Bonos, Títulos y Valores de la Deuda								
7210	Pública Interna	0.00	0.00	0.00	0.00	0.00	0.00	0.00	0.00
	Autorización para la Emisión de Bonos, Títulos y Valores de la Deuda								
7220	Pública Externa	0.00	0.00	0.00	0.00	0.00	0.00	0.00	0.00
7230	Emisiones Autorizadas de la Deuda Pública Interna y Externa	0.00	0.00	0.00	0.00	0.00	0.00	0.00	0.00
	Suscripción de Contratos de Préstamos y Otras Obligaciones de la Deuda								
7240	Pública Interna	0.00	0.00	0.00	0.00	0.00	0.00	0.00	0.00
	Suscripción de Contratos de Préstamos y Otras Obligaciones de la Deuda								
7250	Pública Externa	0.00	0.00	0.00	0.00	0.00	0.00	0.00	0.00
	Contratos de Préstamos y Otras Obligaciones de la Deuda Pública								
7260	Interna y Externa	0.00	0.00	0.00	0.00	0.00	0.00	0.00	0.00
7310	Avales Autorizados	0.00	0.00	0.00	0.00	0.00	0.00	0.00	0.00
7320	Avales Firmados	0.00	0.00	0.00	0.00	0.00	0.00	0.00	0.00
7330	Fianzas y Garantías Recibidas por Deudas a Cobrar	0.00	0.00	0.00	0.00	0.00	0.00	0.00	0.00
7340	Fianzas y Garantías Recibidas	0.00	0.00	0.00	0.00	0.00	0.00	0.00	0.00
	Fianzas Otorgadas para Respaldar Obligaciones no Fiscales del								
7350	Gobierno	0.00	0.00	0.00	0.00	0.00	0.00	0.00	0.00
	Fianzas Otorgadas del Gobierno para Respaldar Obligaciones no								
7360	Fiscales	0.00	0.00	0.00	0.00	0.00	0.00	0.00	0.00
7410	Demandas Judicial en Proceso de Resolución	0.00	450,000.00	0.00	450,000.00	0.00	0.00	0.00	0.00
7420	Resolución de Demandas en Proceso Judicial	0.00	0.00	450,000.00	450,000.00	0.00	0.00	0.00	0.00

Autorizó

C.P. Raúl Eduardo Sales Heredia
Director General

Revisó:

C.P. Julieta del Carmen Loeza López
Directora Administrativa

Elaboró:

L.A.E. Martín Góngora Domínguez
Subdirector de Recursos Financieros



CAMPECHE
GOBIERNO DE TODOS

CUENTA PÚBLICA 2023
Sistema de Televisión y Radio de Campeche
Notas de Memoria (Cuentas de Orden)
Del 1 de enero al 31 de diciembre de 2023 y 2022



Cuenta	Concepto	Saldo Inicial	Cargos del Período	Abonos del Período	Saldo Final	Valores en Custodia	Tasa	Vencimiento	Tipo de Contrato
	Contratos para Inversión Mediante Proyectos para Prestación de								
7510	Servicios (PPS) y Similares	0.00	0.00	0.00	0.00	0.00	0.00	0.00	0.00
	Inversión Pública Contratada Mediante Proyectos para Prestación de								
7520	Servicios (PPS) y Similares	0.00	0.00	0.00	0.00	0.00	0.00	0.00	0.00
7610	Bienes Bajo Contrato en Concesión	0.00	0.00	0.00	0.00	0.00	0.00	0.00	0.00
7620	Contrato de Concesión por Bienes	0.00	0.00	0.00	0.00	0.00	0.00	0.00	0.00
7630	Bienes Bajo Contrato en Comodato	0.00	0.00	0.00	0.00	0.00	0.00	0.00	0.00
7640	Contrato de Comodato por Bienes	0.00	0.00	0.00	0.00	0.00	0.00	0.00	0.00

NM-02 CUENTAS DE ORDEN PRESUPUESTARIO

Cuentas de Orden Presupuestarias de Ingresos		
Concepto	2023	2022
8110 Ley de Ingresos Estimada	\$68,874,591.00	52,084,412.00
8120 Ley de Ingresos por Ejecutar	\$88,060.81	570,040.19
8130 Modificaciones a la Ley de Ingresos Estimada	-\$31,013,167.60	18,195,097.83
8140 Ley de Ingresos Devengada	\$37,773,362.59	33,319,273.98
8150 Ley de Ingresos Recaudada	\$37,773,362.59	33,319,273.98

Cuentas de Orden Presupuestarias de Egresos		
Concepto	2023	2022
8210 Presupuesto de Egresos Aprobado	\$68,874,591.00	52,084,412.00
8220 Presupuesto de Egresos por Ejercer	\$233,209.30	152,360.39
8230 Modificaciones al Presupuesto de Egresos Aprobado	-\$31,013,167.60	18,195,097.83
8240 Presupuesto de Egresos Comprometido	\$37,628,214.10	33,736,953.78
8250 Presupuesto de Egresos Devengado	\$37,581,304.29	33,288,717.36
8260 Presupuesto de Egresos Ejercido	\$34,139,180.60	33,288,717.36
8270 Presupuesto de Egresos Pagado	\$34,139,180.60	33,288,717.36

Autorizó:

C.P. Raúl Eduardo Sales Heredia
Director General

Revisó:

C.P. Julieta del Carmen Loeza López
Directora Administrativa

Elaboró:

L.A.E. Martín Góngora Domínguez
Subdirector de Recursos Financieros



CAMPECHE
GOBIERNO DE TODOS

CUENTA PÚBLICA 2023

Sistema de Televisión y Radio de Campeche

Notas a los Estados Financieros

Del 1 de enero al 31 de diciembre de 2023 y 2022

(Cifras en Pesos)



NOTAS DE GESTIÓN ADMINISTRATIVA

NGA- 01 Introducción:

Las notas a los estados financieros son explicaciones que amplían el origen y significado de los datos y cifras que se presentan en los Estados Financieros, proporcionando información acerca del ente público, sus transacciones y otros eventos que lo han afectado o podrían afectar económicamente, las cuales son parte integrante de los mismos, teniendo presente los postulados de revelación suficiente e importancia relativa.

Su objetivo es revelar y proporcionar información adicional que no se presenta en los Estados Financieros, pero que es relevante para la comprensión de alguno de ellos. Lo anterior para dar cumplimiento a los artículos 46, fracción I, inciso g), 47, 48 y 49 de la Ley General de Contabilidad Gubernamental (LGCG).

NGA - 02.- Panorama Económico y Financiero:

Los Estados Financieros del Sistema de Televisión y Radio de Campeche, muestran los hechos con incidencia económica-financiera que ha realizado durante un periodo determinado y son necesarios para mostrar los resultados de la gestión económica-financiera, presupuestaria y fiscal, así como la situación patrimonial de los mismos, todo ello con la estructura, oportunidad y periodicidad que la ley establece.

El objetivo de los estados financieros, es mostrar la información acerca de la situación financiera, los resultados de la gestión, los flujos de efectivo acontecidos y sobre el ejercicio del Estimado de Ingresos y del programado de egresos, de forma tal que permita cumplir con los ordenamientos legales sobre el particular.

A su vez, es útil para que un amplio número de usuarios pueda disponer de la misma confiabilidad y oportunidad para tomar decisiones respecto a asignación de recursos, su administración y control. Asimismo, constituyen la base financiera para la evaluación del desempeño, la rendición de cuentas, la transparencia fiscal y la fiscalización externa de las cuentas públicas

NGA-03.- Autorización e Historia:

a) Fecha de creación del ente:

El 31 de octubre de 1988, el Sistema de Televisión y Radio de Campeche, fue creado mediante Acuerdo de Creación, publicado en la muralla órgano de difusión oficial del Gobierno del Estado de Campeche, el día 08 de noviembre, nace la Comisión Campechana de Televisión y Cinematografía (COCATEC), como órgano desconcentrado, al que se le doto de personalidad jurídica y patrimonio propio, con el objeto de operar de manera integral.

b) Principales cambios en su estructura:

Por Acuerdo del Ejecutivo, publicado en el Periódico Oficial de fecha 27 de septiembre de 1999, se modifico la denominación de Comisión Campechana de Televisión y Cinematografía (COCATEC) por el de Sistema de Televisión y Radio de Campeche (TRC)

Por Acuerdo del Ejecutivo del Estado que modifica el de Creación del Sistema de Televisión y Radio de Campeche, publicado con fecha 20 de julio de 2009, cambia de organismo publico desconcentrado a organismo publico descentralizado, dotado de personalidad jurídica y patrimonio propio, cuyas principales oficinas se encuentran en la Ciudad de San Francisco de Campeche.

A su vez, es útil para que un amplio número de usuarios pueda disponer de la misma confiabilidad y oportunidad para tomar decisiones respecto a asignación de recursos, su administración y control. Asimismo, constituyen la base financiera para la evaluación del desempeño, la rendición de cuentas, la transparencia fiscal y la fiscalización externa de las cuentas públicas

Autorizó: 
C.P. Raúl Eduardo Sales Heredia
Director General

Revisó: 
C.P. Julieta del Carmen Loeza López
Directora Administrativa

Elaboró: 
L.A.E. Martín Góngora Domínguez
Subdirector de Recursos Financieros



CAMPECHE
GOBIERNO DE TODOS

CUENTA PÚBLICA 2023
Sistema de Televisión y Radio de Campeche
Notas a los Estados Financieros
Del 1 de enero al 31 de diciembre de 2023 y 2022
(Cifras en Pesos)



NGA - 04.- Organización y Objeto Social:

a) Objeto social

Este Sistema de Televisión y Radio de Campeche, tiene como objeto según el artículo 6 del Decreto de Creación, producir y transmitir programas que promuevan el desarrollo del Estado, difundir las acciones y obras de gobierno, sus bellezas naturales y turísticas, así como de la historia y manifestaciones artísticas y culturales, que estimulen la conciencia cívica, fortaleciendo la identidad de los campechanos, propagando por la integración y política de todas las regiones de Campeche.

b) Principal actividad

Producir y transmitir programas informativos y de entretenimiento, promoviendo y difundiendo valores.

c) Ejercicio fiscal

Ejercicio Fiscal del Sistema de **Televisión y Radio de Campeche** es **2023**, se presenta el informe Contable-Financiero-Presupuestal del periodo correspondiente del **01 de enero al 31 de diciembre de 2023**.

d) Régimen jurídico

Persona Moral con Fines No Lucrativos, Organismo Descentralizado del Poder Ejecutivo del Estado de Campeche, con personalidad jurídica y patrimonio propio, regido por las siguientes Leyes: las cuales se pueden consultar en la siguiente página en internet <http://trccampeche.gob.mx/i-marco-normativo-del-sujeto-obligado/>
Principales:

Leyes Federales:

- Constitución Política de los Estados Unidos Mexicanos;
- Ley de Impuesto sobre la Renta;
- Código Fiscal de la Federación;
- Ley Federal de Trabajo;
- Ley General de Contabilidad Gubernamental.
- Ley Federal de Telecomunicaciones y Radiodifusión
- Ley de Disciplina Financiera de las Entidades Federativas y sus Municipios

Leyes Estatales:

- Constitución Política del Estado de Campeche,
- Ley de Adquisiciones, Arrendamientos y Prestación de Servicios Relacionados con Bienes Muebles del Estado de Campeche.
- Ley de Archivos del Estado de Campeche;

Autorizó: 
C.P. Raúl Eduardo Sales Heredia
Director General

Revisó: 
C.P. Julieta del Carmen Loeza López
Directora Administrativa

Elaboró: 
L.A.E. Martín Góngora Domínguez
Subdirector de Recursos Financieros



CAMPECHE
GOBIERNO DE TODOS

CUENTA PÚBLICA 2023
Sistema de Televisión y Radio de Campeche
Notas a los Estados Financieros
Del 1 de enero al 31 de diciembre de 2023 y 2022
(Cifras en Pesos)



- Ley Orgánica de los Municipios del Estado de Campeche
- Acuerdo de Creación de Sistema de Televisión y Radio de Campeche.
- Ley de Bienes del Estado de Campeche y sus Municipios;
- Ley de Disciplina Financiera y Responsabilidad Hacendaria del Estado de Campeche y sus Municipios
- Ley de Fiscalización y Rendición de Cuenta del Estado de Campeche;
- Ley que Regula los procedimientos de Entrega - Recepción del Estado de Campeche y sus Municipios
- Ley de Protección de Datos Personales en posesión de Sujetos obligados del Estado de Campeche y sus Municipios
- Ley de los Trabajadores al Servicio de los Poderes, Municipios e Instituciones Descentralizadas del Estado de Campeche.

e) Consideraciones fiscales del ente: revelar el tipo de contribuciones que esté obligado a pagar o retener.

- 1) Entero de retenciones mensuales de ISR por sueldos y salarios
- 2) Entero de retenciones mensuales de ISR por ingresos asimilados a salarios
- 3) Declaración Informativa mensual de Proveedores.
- 4) Entero de retención de ISR por servicios profesionales. MENSUAL

Autorizó: 
C.P. Raúl Eduardo Sales Heredia
Director General

Revisó: 
C.P. Julieta del Carmen Loeza López
Directora Administrativa

Elaboró: 
L.A.E. Martín Góngora Domínguez
Subdirector de Recursos Financieros



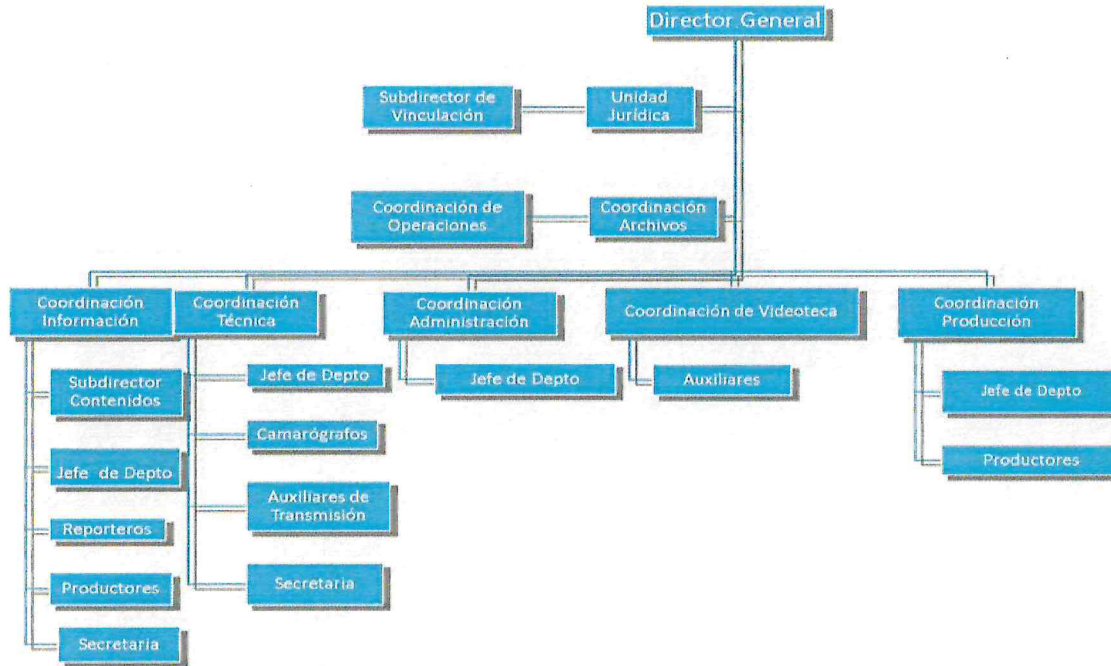
CAMPECHE
GOBIERNO DE TODOS

CUENTA PÚBLICA 2023
Sistema de Televisión y Radio de Campeche
Notas a los Estados Financieros
Del 1 de enero al 31 de diciembre de 2023 y 2022
(Cifras en Pesos)



f) Estructura organizacional básica

Organigrama:



g) Fideicomisos de los cuales es fideicomitente o fideicomisario, y contratos análogos, incluyendo mandatos de los cuales es parte.

Al 31 de diciembre de 2023, el Sistema de Televisión y Radio de Campeche, no tiene Fideicomisos, mandatos y análogos de los cuales es fideicomitente o fiduciario

Autorizó:
C.P. Raúl Eduardo Sales Heredia
Director General

Revisó:
C.P. Julieta del Carmen Loeza López
Directora Administrativa

Elaboró:
L.A.E. Martín Góngora Domínguez
Subdirector de Recursos Financieros



CAMPECHE
GOBIERNO DE TODOS

CUENTA PÚBLICA 2023
Sistema de Televisión y Radio de Campeche
Notas a los Estados Financieros
Del 1 de enero al 31 de diciembre de 2023 y 2022
(Cifras en Pesos)



NGA- 05.- Bases de Preparación de los Estados Financieros:

a) Si se ha observado la normatividad emitida por el CONAC y las disposiciones legales aplicables.

Con fecha 31 de diciembre de 2008 fue publicada en el Diario Oficial de la Federación una nueva Ley General de Contabilidad Gubernamental, de observancia obligatoria en los niveles de los gobiernos federal, estatal y municipal y en todas sus instancias y organismos. Para la emisión de las normas contables y de los lineamientos de generación de información financiera y presupuestaria de los entes públicos, dicha Ley creo el Consejo Nacional de Armonización Contable (CONAC), estableciendo diversos plazos para que se cumpla sus cometidos, con fecha límite al 31 de diciembre de 2012 para presentar los estados financieros sobre el ejercicio de los ingresos y gastos sobre las finanzas públicas bajo las disposiciones de esta Ley.

Se adoptó la implementación de esta Ley y las normas y lineamientos que de ella emanan emitidos por la CONAC el 2 de marzo de 2011, acordando dicha implementación de estas nuevas normas y criterios, debiendo emitir los estados financieros al 31 de diciembre de 2012 con la Adopción Inicial de esta nueva Ley y los correspondientes al ejercicio 2013 en su fase final. Se implementó el cálculo de la depreciación en los bienes inmuebles y muebles

Los Estados Financieros y sus notas fueron elaborados de acuerdo con la Ley General de Contabilidad Gubernamental y lo ya establecido al respecto por el Consejo Nacional de Armonización Contable (CONAC), así como para poder cumplir con los propósitos anteriores, el sistema contable utilizado por el **Sistema de Televisión y Radio de Campeche** fue el Sistema Automatizado de Administración y Contabilidad Gubernamental (SAACG.NET), **versión 2.3.2.2.**, desarrollado por el Instituto para el Desarrollo Técnico de las Haciendas Públicas (INDETEC), con la finalidad de dar cumplimiento la presente norma se definen conceptualmente y se identifican los elementos básicos que conforman los estados financieros, con el propósito de lograr uniformidad de criterios entre los preparadores, reguladores, dictaminadores y usuarios de dicha información, así como para lograr su adecuada armonización.

b) La normatividad aplicada para el reconocimiento, valuación y revelación de los diferentes rubros de la información financiera, así como las bases de medición utilizadas para la elaboración de los estados financieros; por ejemplo: costo histórico, valor de realización, valor razonable, valor de recuperación o cualquier otro método empleado y los criterios de aplicación de los mismos.


Todos los eventos que afectan económicamente a la Institución están cuantificados en términos monetarios y se registran al costo histórico. El costo histórico de las operaciones corresponde al monto erogado para su adquisición conforme a la documentación contable original justificable y comprobatoria.

c) Postulados básicos.

Son los elementos fundamentales que configuran el Sistema de Contabilidad Gubernamental (SCG), teniendo incidencia en la identificación, el análisis, la interpretación, la captación, el procesamiento y el reconocimiento de las transformaciones, transacciones y otros eventos que afectan el ente público.

Autorizó: 
C.P. Raúl Eduardo Sales Heredia
Director General

Revisó: 
C.P. Julieta del Carmen Loeza López
Directora Administrativa

Elaboró: 
L.A.E. Martín Góngora Domínguez
Subdirector de Recursos Financieros



CAMPECHE
GOBIERNO DE TODOS

CUENTA PÚBLICA 2023
Sistema de Televisión y Radio de Campeche
Notas a los Estados Financieros
Del 1 de enero al 31 de diciembre de 2023 y 2022
(Cifras en Pesos)



- 1) **SUSTANCIA ECONOMICA** Es el reconocimiento contable de las transacciones, transformaciones internas y otros eventos, que afectan económicamente al ente público y delimitan la operación del Sistema de Contabilidad Gubernamental (SCG).
- 2) **ENTES PUBLICOS** Los poderes Ejecutivo, Legislativo y Judicial de la Federación y de las entidades federativas; los entes autónomos de la Federación y de las entidades federativas; los ayuntamientos de los municipios; los órganos político-administrativos de las demarcaciones territoriales del Distrito Federal; y las entidades de la administración pública paraestatal, ya sean federales, estatales o municipales.
- 3) **EXISTENCIA PERMANENTE** La actividad del ente público se establece por tiempo indefinido, salvo disposición legal en la que se especifique lo contrario.
- 4) **REVELACION SUFICIENTE** Los estados y la información financiera deben mostrar amplia y claramente la situación financiera y los resultados del ente público
- 5) **IMPORTANCIA RELATIVA** La información debe mostrar los aspectos importantes de la entidad que fueron reconocidos contablemente
- 6) **REGISTRO E INTEGRACION PRESUPUESTARIA** La información presupuestaria de los entes públicos se integra en la contabilidad en los mismos términos que se presentan en la ley de Ingresos y en el Decreto del Presupuesto Egresos, de acuerdo a la naturaleza económica que le corresponda. El registro presupuestario del ingreso y del egreso en los entes públicos se debe reflejar en la contabilidad, considerando sus efectos patrimoniales y su vinculación con las etapas presupuestarias correspondientes.
- 7) **CONSOLIDACION DE LA INFORMACION FINANCIERA** Los estados financieros de los entes públicos deberán presentar de manera consolidada la situación financiera, los resultados de operación, el flujo de efectivo o los cambios en la situación financiera y las variaciones a la Hacienda Pública, como si se tratara de un solo ente público.
- 8) **DEVENGO CONTABLE** Los registros contables de los entes públicos se llevarán con base acumulativa. El ingreso devengado, es el momento contable que se realiza cuando existe jurídicamente el derecho de cobro de impuestos, derechos, productos, aprovechamientos y otros ingresos por parte de los entes públicos. El gasto devengado, es el momento contable que refleja el reconocimiento de una obligación de pago a favor de terceros por la recepción de conformidad de bienes, servicios y obra pública contratados; así como de las obligaciones que derivan de tratados, leyes, decretos, resoluciones y sentencias definitivas.
- 9) **VALUACION** Todos los eventos que afecten económicamente al ente público deben ser cuantificados en términos monetarios y se registrarán al costo histórico o al valor económico más objetivo registrándose en moneda nacional.
- 10) **DUALIDAD ECONOMICA** El ente público debe reconocer en la contabilidad, la representación de las transacciones y algún otro evento que afecte su situación financiera, su composición por los recursos asignados para el logro de sus fines y por sus fuentes, conforme a los derechos y obligaciones.

Explicación del Postulado Básico

- a) Los activos representan recursos que fueron asignados y capitalizados por el ente público, en tanto que los pasivos y el patrimonio representan los financiamientos y los activos netos, respectivamente;
- b) Las fuentes de los recursos están reconocidas dentro de los conceptos de la Ley de Ingresos.

Autorizó: 
C.P. Raúl Eduardo Sales Heredia
Director General

Revisó: 
C.P. Julieta del Carmen Loeza López
Directora Administrativa

Elaboró: 
L.A.E. Martín Gongora Domínguez
Subdirector de Recursos Financieros



CAMPECHE
GOBIERNO DE TODOS

CUENTA PÚBLICA 2023
Sistema de Televisión y Radio de Campeche
Notas a los Estados Financieros
Del 1 de enero al 31 de diciembre de 2023 y 2022
(Cifras en Pesos)



11) CONSISTENCIA Ante la existencia de operaciones similares en un ente público, debe corresponder un mismo tratamiento contable, el cual debe permanecer a través del tiempo, en tanto no cambie la esencia económica de las operaciones.

d) Normatividad supletoria. En caso de emplear varios grupos de normatividades (normatividades supletorias), deberá realizar la justificación razonable correspondiente, su alineación con los PBCG y a las características cualitativas asociadas descritas en el MCCG (documentos publicados en el Diario Oficial de la Federación, agosto 2009).

No se aplica normatividad contable supletoria, solo las normas y lineamientos emitidos por el Consejo Nacional de Armonización Contable (CONAC)

El Sistema se encuentra en su fase de consolidación de la armonización de sus sistemas contable y presupuestal, alineados a las disposiciones normativas que emite el CONAC en la cual:

1. Se elaboró el plan de cuentas contables homologado conforme a las disposiciones del CONAC, el cual fue autorizado por la Secretaría de Planeación y Finanzas del Estado.
2. Se realizó una matriz de cruce de información por Dependencias (Unidades Responsables), Fuentes de Financiamientos (Fondos), Programas, Proyectos, Cuentas y Subcuentas.
3. Se contabilizan las operaciones presupuestales y contables a través de la contabilidad de fondos, registrando los momentos presupuestales y contables de los ingresos y gastos de acuerdo al clasificador del registro de ingresos y al clasificador del objeto y tipo del gasto, así como el registro contable del patrimonio.
4. Se generan en tiempo real los estados financieros básicos, obteniendo la información de la contabilidad general financiera y presupuestal del Instituto por fuentes de financiamientos (fondos), programas y proyectos.

e) Para las entidades que por primera vez estén implementando la base devengado de acuerdo a la Ley de Contabilidad, deberán:

- Revelar las nuevas políticas de reconocimiento;

De acuerdo a lo establecido por el CONAC.

INGRESOS:

Devengado. - Cuando exista jurídicamente el derecho al cobro.

Recaudado. - Cuando existe el cobro en efectivo o cualquier otro medio de pago

EGRESOS:

Comprometido. - Cuando se existe la aprobación por una autoridad competente de un acto administrativo, u otro instrumento jurídico que formaliza una relación jurídica con

Devengado. - Cuando se reconoce de una obligación de pago a favor de terceros por la recepción de conformidad de bienes, servicios contratados.

Ejercido. - Cuando se emite una cuanta por liquidar aprobada por la autoridad competente

Pagado. - Cuando se realiza la cancelación total o parcial de las obligaciones de pago.

- Su plan de implementación;

2015: Al inicio del ejercicio se realizó la captura en el sistema con la estructura de las cuentas definida de acuerdo al Plan de Cuentas emitido por la CONAC, se configuró y cargó toda la información en el sistema SAACG.NET. Versión 1.6.3.9, actualmente se tiene la versión **2.3.2.2**.

Autorizó: 
C.P. Raúl Eduardo Sales Heredia
Director General

Revisó: 
C.P. Julieta del Carmen Loeza López
Directora Administrativa

Elaboró: 
L.A.E. Martín Góngora Domínguez
Subdirector de Recursos Financieros



CAMPECHE
GOBIERNO DE TODOS

CUENTA PÚBLICA 2023
Sistema de Televisión y Radio de Campeche
Notas a los Estados Financieros
Del 1 de enero al 31 de diciembre de 2023 y 2022
(Cifras en Pesos)



Revelar los cambios en las políticas, la clasificación y medición de las mismas, así como Su impacto en la información financiera.

En el marco de la Ley General de Contabilidad Gubernamental, se realizó la configuración y parametrización en su sistema contable y presupuestal, conforme a las características de estructura, diseño y operación que indica esta Ley. Las adecuaciones consistieron en la adopción de los siguientes instrumentos técnicos: Plan de cuentas, Clasificador por Objeto del Gasto, Clasificador por Rubro de Ingresos y Lista de Cuentas.

Presentar los últimos estados financieros con la normatividad anteriormente utilizada con las nuevas políticas para fines de comparación en la transición a la base devengada.

ESTADOS E INFORMACIÓN CONTABLE

Conforme con lo establecido en la Ley General de Contabilidad Gubernamental y las resoluciones del CONAC, se presentan los siguientes estados e información contable:

- a) Estado de situación financiera;
- b) Estado de actividades;
- c) Estado de variaciones en la Hacienda Pública/Patrimonio;
- d) Estado de cambios en la situación financiera
- e) Estado de flujos de efectivo;
- f) Estado analítico del activo;
- g) Informe sobre pasivos contingentes;
- h) Notas a los estados financieros;
- i) Estado analítico de la deuda y otros pasivos

NGA- 06.- Políticas de Contabilidad Significativas:

a) Actualización: Las prácticas contables adoptadas por el **Sistema de Televisión y Radio de Campeche**, se basan en el modelo de contabilidad Armonizado con las disposiciones de la Ley General de Contabilidad Gubernamental y acuerdos del CONAC) y CACECAM A continuación, se mencionan las prácticas contables más relevantes utilizadas en la preparación de los estados financieros adjuntos:

Actualización: se informará del método utilizado para la actualización del valor de los activos, pasivos y Hacienda Pública y/o patrimonio y las razones de dicha elección. Así como informar de la desconexión o reconexión inflacionaria.

b) Informar sobre la realización de operaciones en el extranjero y de sus efectos en la información financiera gubernamental.

No se han realizado operaciones en Moneda Extranjera.

c) Método de valuación de la inversión en acciones de Compañías subsidiarias no consolidadas y asociadas.

No se tienen acciones de algún otro ente.

Autorizó: 
C.P. Raúl Eduardo Sales Heredia
Director General

Revisó: 
C.P. Julieta del Carmen Loeza López
Directora Administrativa

Elaboró: 
L.A.E. Martín Góngora Domínguez
Subdirector de Recursos Financieros



CAMPECHE
GOBIERNO DE TODOS

CUENTA PÚBLICA 2023
Sistema de Televisión y Radio de Campeche
Notas a los Estados Financieros
Del 1 de enero al 31 de diciembre de 2023 y 2022
(Cifras en Pesos)



d) Sistema y método de valuación de inventarios y Costo de los vendidos

No existen productos en inventarios, ya que la adquisición de los bienes es para consumo inmediato llevando directamente al gasto.

e) Beneficios a empleados: revelar el cálculo de la reserva actuarial, valor presente de los ingresos esperados comparado con el valor presente de la estimación de gastos tanto de los beneficiarios actuales como futuros.

El **Sistema de Televisión y Radio de Campeche**, no realiza la reserva actuarial, ya dicha reserva la emite el ISSSTECAM, tiene personal de base, sindicalizados, de confianza con Nombramientos y eventual, a los cuales se realiza contratos de seis meses, Seguro Social, entre otras prestaciones.

f) Provisiones: objetivo de su creación, monto y plazo.

Se hace mención en los pasivos contingentes.

g) Reservas: objetivo de su creación, monto y plazo.

No se realizaron reservas en este período.


h) Cambios en políticas contables y corrección de errores junto con la revelación de los efectos que se tendrá en la información financiera del ente público, ya sea retrospectivos o prospectivos,

en donde se realizó ajustes o reclasificaciones por diferencias de pagos en Impuestos federales por los redondeos, por diferencias de viáticos, por créditos de ISSSTECAM, etc.

Nombre de la Cuenta	Al 31 de diciembre de 2022	Movimientos del Periodo		Al 31 de diciembre de 2023
		Cargos	Abonos	
3251 Cambio en Políticas Contables	\$0.00	\$0.00	\$0.00	\$0.00
3252 cambios por errores contables	-\$1,879,137.82	\$95,283.71	\$212.97	-\$1,974,208.56

Autorizó: 
C.P. Raúl Eduardo Sales Heredia
Director General

Revisó: 
C.P. Julieta del Carmen Loeza López
Directora Administrativa

Elaboró: 
L.A.E. Martín Góngora Domínguez
Subdirector de Recursos Financieros



CAMPECHE
GOBIERNO DE TODOS

CUENTA PÚBLICA 2023
Sistema de Televisión y Radio de Campeche
Notas a los Estados Financieros
Del 1 de enero al 31 de diciembre de 2023 y 2022
(Cifras en Pesos)



i) Reclasificaciones: durante el periodo del 01 de enero al 31 de diciembre de 2023.

No Se hicieron ajustes

Nombre de la Cuenta		Al 31 de diciembre de 2022	Movimientos del Periodo		Al 31 de diciembre de 2023
			Cargos	Abonos	
3220	Resultado de Ejercicios Anteriores	\$2,275,987.62	\$0.00	\$403,078.59	\$2,679,066.21

j) Depuración y cancelación de saldos.

No se realizaron depuración y cancelación de saldos en este periodo.

NGA- 07.-Posición en Moneda Extranjera y Protección por Riesgo Cambiario

Se informará sobre:

a) Activos en moneda extranjera

No se tienen Activos en moneda extranjera

b) Pasivos en moneda extranjera

No se tienen Pasivos en moneda extranjera

c) Posición en moneda extranjera

No se tienen operaciones en moneda extranjera

d) Tipo de cambio

No se tienen operaciones en moneda extranjera


e) Equivalente en moneda nacional

No se tienen operaciones en moneda extranjera

Lo anterior por cada tipo de moneda extranjera que se encuentre en los rubros de activo y pasivo.

Autorizó: 
C.P. Raúl Eduardo Sales Heredia
Director General

Revisó: 
C.P. Julieta del Carmen Loeza López
Directora Administrativa

Elaboró: 
L.A.E. Martín Gongora Domínguez
Subdirector de Recursos Financieros



CAMPECHE
GOBIERNO DE TODOS

CUENTA PÚBLICA 2023
Sistema de Televisión y Radio de Campeche
Notas a los Estados Financieros
Del 1 de enero al 31 de diciembre de 2023 y 2022
(Cifras en Pesos)



Adicionalmente se informará sobre los métodos de protección de riesgo por variaciones en el tipo de cambio
No se tienen operaciones en moneda extranjera

NGA-08.- Reporte Analítico del Activo:

Debe mostrar la siguiente información:

a) Vida útil o porcentajes de depreciación, deterioro o amortización utilizados en los diferentes tipos de activos.

Cuenta	Nombre de la Cuenta	Monto	Dep. Gasto	Dep. Acumulada	Método	Tasa Aplicada	Criterios	Características
1230	Bienes Inmuebles, Infraestructura y Construcciones en Proceso	0.00	0.00	0.00			Guía de Vida Útil Estimada y Porcentajes de Depreciación	
1231	Terrenos	0.00	0.00	0.00				
1232	Viviendas	0.00	0.00	0.00				
1233	Edificios no Habitacionales	0.00	0.00	0.00				
1234	Infraestructura	0.00	0.00	0.00				
1235	Construcciones en Proceso en	0.00	0.00	0.00				
1236	Construcciones en Proceso en	0.00	0.00	0.00				
1239	Otros Bienes Inmuebles	586,983.20	0.00	0.00				
1240	Bienes Muebles	21,229,849.57	804,552.46	17,468,516.14				
1241	Mobiliario y Equipo de Administración	5,315,004.50	131,021.60	4,537,080.31	Línea Recta	10%		Bueno
1242	Mobiliario y Equipo Educativo y Recreativo	8,551,171.36	449,593.97	7,345,071.21	Línea Recta	33.30%		Bueno
1243	Equipo e Instrumental Médico y de	0.00	0.00	0.00	Línea Recta			
1244	Vehículos y Equipo de Transporte	1,255,695.00	0.00	1,255,689.00	Línea Recta	20%		Bueno
1245	Equipo de Defensa y Seguridad	0.00	0.00	0.00	Línea Recta	10%		
1246	Maquinaria, Otros Equipos y	6,107,978.71	223,936.89	4,330,675.62	Línea Recta	10%		Bueno
1247	Colecciones, Obras de Arte y Objetos	0.00	0.00	0.00	Línea Recta			
1248	Activos Biológicos	0.00	0.00	0.00	Línea Recta	20%		

Autorizó:
C.P. Raúl Eduardo Sales Heredia
Director General

Revisó:
C.P. Julieta del Carmen Loeza López
Directora Administrativa

Elaboró:
L.A.E. Martín Góngora Domínguez
Subdirector de Recursos Financieros



CAMPECHE
GOBIERNO DE TODOS

CUENTA PÚBLICA 2023
Sistema de Televisión y Radio de Campeche
Notas a los Estados Financieros
Del 1 de enero al 31 de diciembre de 2023 y 2022
(Cifras en Pesos)



b) Cambios en el porcentaje de depreciación o valor residual de los activos.

No se tiene cambios de porcentajes de depreciaciones o valor residual de los activos

c) Importe de los gastos capitalizados en el ejercicio, tanto financieros como de investigación y desarrollo.

No se tienen este tipo de gastos

d) Riegos por tipo de cambio o tipo de interés de las inversiones financieras.

No se tienen inversiones financieras en moneda extranjera

e) Valor activado en el ejercicio de los bienes construidos por la entidad.

No se han construido bienes en este período.

f) Otras circunstancias de carácter significativo que afecten el activo, tales como bienes en garantía, señalados en embargos, litigios, títulos de inversiones entregados en garantías, baja significativa del valor de inversiones financieras, etc.

No se tienen situaciones importantes que afecten los activos del Ente.

g) Desmantelamiento de Activos, procedimientos, implicaciones, efectos contables.

Al 31 de diciembre de 2023, no se tiene realizado.

Cuenta	Nombre de la Cuenta	Saldo Inicial	Cargo	Abono	Saldo Final
		\$0.00	\$0.00	\$0.00	\$0.00

h) Administración de activos; planeación con el objetivo de que el ente los utilice de manera más efectiva.

Se utilizan los activos con la operación y mantenimiento óptimo.

Adicionalmente, se deben incluir las explicaciones de las principales variaciones en el activo, en cuadros comparativos como sigue:

a) Inversiones en valores.

Autorizó: 
C.P. Raúl Eduardo Sales Heredia
Director General

Revisó: 
C.P. Julieta del Carmen Loezá López
Directora Administrativa

Elaboró: 
L.A.E. Martín Góngora Domínguez
Subdirector de Recursos Financieros



CAMPECHE
GOBIERNO DE TODOS

CUENTA PÚBLICA 2023
Sistema de Televisión y Radio de Campeche
Notas a los Estados Financieros
Del 1 de enero al 31 de diciembre de 2023 y 2022
(Cifras en Pesos)



Cuenta	Nombre de la Cuenta	Al 31 de diciembre de 2023	2022
1114	Inversiones Temporales (hasta 3 meses)	0.00	0.00
1115	con afectación Específica	0.00	0.00
1121	Inversiones Financieras de Corto Plazo	0.00	0.00
1211	Inversiones Largo Plazo	0.00	0.00

b) Patrimonio de organismos descentralizados.

No se tiene Patrimonio en Organismos descentralizados de Control Presupuestario Indirecto

c) Inversiones en empresas de participación mayoritaria.

No se tiene inversión en este tipo de empresas.

d) Inversiones en empresas de participación minoritaria.

No se tiene inversión en este tipo de empresas.

e) Patrimonio de organismos descentralizados de control presupuestario directo, según corresponda.

No se tiene inversión en este tipo de empresas

NGA- 09. Fideicomisos, Mandatos y Análogos:

Se deberá informar:

a) Por ramo o unidad administrativa que los reporta.

No cuenta con fideicomisos.

b) Enlistar los de mayor monto de disponibilidad, relacionando aquéllos que conforman el 80% de las disponibilidades.

No cuenta con fideicomisos.

NGA- 10. Reporte de la Recaudación:

a) Análisis del comportamiento de la recaudación correspondiente al ente público o cualquier tipo de ingreso, de forma separada los ingresos locales de los federales:

Autorizó:

C.P. Raúl Eduardo Sales Heredia

Director General

Revisó:

C.P. Julieta del Carmen Loeza López

Directora Administrativa

Elaboró:

L.A.E. Martín Gongora Domínguez

Subdirector de Recursos Financieros



CAMPECHE
GOBIERNO DE TODOS

CUENTA PÚBLICA 2023
Sistema de Televisión y Radio de Campeche
Notas a los Estados Financieros
Del 1 de enero al 31 de diciembre de 2023 y 2022
(Cifras en Pesos)



Tipo de Ingreso	Concepto	Al 31 de diciembre 2023
Ingresos Locales	Impuestos	0.00
	Derechos	0.00
	Productos de Tipo Corriente	0.00
	Aprovechamientos de Tipo Corriente	0.00
	Ingresos por Venta de Bienes y Prestación de Servicios	248,828.42
Total de Ingresos Locales		248,828.42
Ingresos Federales	Participaciones Federales	0.00
	Aportaciones, Convenios, Incentivos Derivados de la Colaboración Fiscal y Fondos Distintos de	0.00
Total de Participaciones Federales, Aportaciones, Convenios, Incentivos Derivados de la Colaboración Fiscal y Fondos Distintos		- 0.00
Ingresos Locales	Transferencias, Asignaciones, Subsidios y Subvenciones y Pensiones y Jubilaciones	37,524,534.17
Totales		37,773,362.59

Se amplió el presupuesto por el importe de \$ 5,000.00 dichos recursos son Remanentes de Ejercicios Anteriores, al **31 de diciembre de 2023**, se ejerció el total, los cuales fueron utilizados en la actividades propios del ente derivado que se recibieron los recursos de este ejercicio a destiempo.

c) Proyección de la recaudación e ingresos en el mediano plazo.

Se realiza cada año a través del Gobierno del Estado de Campeche.

NGA-11. Información sobre la Deuda y el Reporte Analítico de la Deuda:


Informo lo siguiente:

a) Utilizar al menos los siguientes indicadores: deuda respecto al PIB y deuda respecto a la recaudación tomando, como mínimo, un período igual o menor a 5 años.

Al **31 de diciembre de 2023** el Sistema de Televisión y Radio de Campeche, no tiene contratado Deuda alguna.

b) Información de manera agrupada por tipo de valor gubernamental o instrumento financiero en la que se considere intereses, comisiones, tasa, perfil de vencimiento y otros gastos de la deuda.

Al **31 de diciembre de 2023** el Sistema de Televisión y Radio de Campeche, no tiene contratado Deuda alguna.

Autorizó: 
C.P. Raúl Eduardo Sales Heredia
Director General

Revisó: 
C.P. Julieta del Carmen Loeza López
Directora Administrativa

Elaboró: 
L.A.E. Martín Góngora Domínguez
Subdirector de Recursos Financieros



CAMPECHE
GOBIERNO DE TODOS

CUENTA PÚBLICA 2023
Sistema de Televisión y Radio de Campeche
Notas a los Estados Financieros
Del 1 de enero al 31 de diciembre de 2023 y 2022
(Cifras en Pesos)



NGA-12. Calificaciones otorgadas:

Informar, tanto del ente público como cualquier transacción realizada, que haya sido sujeta a una calificación crediticia
Al **31 de diciembre de 2023** el Sistema de Televisión y Radio de Campeche, no tiene Calificaciones otorgadas por algún ente crediticio.

NGA-13. Proceso de Mejora:

Se informará de:

- a) Principales Políticas de control interno
Apego al presupuesto con racionalidad y transparencia.
- b) Medidas de desempeño financiero, metas y alcance.

Se realizó la adquisición para el registro de sus transacciones de manera electrónica el Sistema Automatizado de Contabilidad Gubernamental (SAACG.NET), desarrollado por el Instituto para Desarrollo Técnico de las Haciendas Públicas (INDETEC), dando así cumplimiento a las disposiciones que en materia legal marca la Ley General de Contabilidad Gubernamental, y las actualizaciones continuas para el adecuado registro de las operaciones presupuestales y contables.

El Control de Inventarios de bienes muebles se realiza por medio del Apps del Bienes Muebles que habilitó la Secretaría de Administración e Innovación Gubernamental (SAIG) para el Sistema de Televisión y Radio de Campeche.

Se implementó el sistema Contraqi para el control de las ordenes de compra, servicio y pago del departamento de Recursos Materiales y Servicios Generales.

Cuenta con Manual de baja de bienes muebles que es aplicable para el procedimiento a seguir en caso de desmantelamiento o destrucción de activos que por su naturaleza o uso se consideran inservibles y su aplicación contable.

NGA-14. Información por Segmentos:


Toda la información del Ente, está procesada y se encuentra disponible por Unidad Responsable de realizar las funciones propias.

Cuando se considere necesario se podrá revelar la información financiera de manera segmentada debido a la diversidad de las actividades y operaciones que se realizan los entes públicos, ya que la misma proporciona información acerca de las diferentes actividades operativas en las cuales participa, de los productos o servicios que maneja, de las diferentes áreas geográficas, de los grupos homogéneos con el objetivo de entender el desempeño del ente, evaluar mejor los riesgos y beneficios del mismo; y entenderlo como un todo y sus partes integrantes.

Consecuentemente, esta información contribuye al análisis más preciso de la situación financiera, grados y fuentes de riesgo.

Autorizó: 
C.P. Raúl Eduardo Sales Heredia
Director General

Revisó: 
C.P. Julieta del Carmen Loeza López
Directora Administrativa

Elaboró: 
L.A.F. Martín Góngora Domínguez
Subdirector de Recursos Financieros



CAMPECHE
GOBIERNO DE TODOS

CUENTA PÚBLICA 2023
Sistema de Televisión y Radio de Campeche
Notas a los Estados Financieros
Del 1 de enero al 31 de diciembre de 2023 y 2022
(Cifras en Pesos)



NGA-15. Eventos Posteriores al Cierre:

Al **31 de diciembre de 2023**, fecha en que se emiten los estados financieros del periodo de: **1 de enero al 31 de diciembre del ejercicio 2023 y 2022**, se declara que no existen hechos ocurridos en periodos posteriores al que se informa, que proporcionen evidencia sobre eventos que le afecten económicamente y que no se conocían a la fecha de cierre.

NGA-16 Partes Relacionadas:

Se declara que no existen partes relacionadas que pudieran ejercer influencia significativa sobre la toma de decisiones financieras y operativas del Sistema de Televisión y

NGA- 17: "Bajo protesta de decir verdad declaramos que los Estados Financieros y sus notas, son razonablemente correctos y son responsabilidad del emisor".

Autorizó:

C.P. Raúl Eduardo Sales Heredia
Director General

Revisó:

C.P. Julieta del Carmen Loeza López
Directora Administrativa

Elaboró:

L.A.E. Martín Góngora Domínguez
Subdirector de Recursos Financieros



CUENTA PÚBLICA 2023
Estado Analítico del Activo
Del 1o. de enero al 31 de diciembre de 2023
(Cifras en Pesos)

ENTE PÚBLICO: SISTEMA DE TELEVISION Y RADIO DE CAMPECHE

Concepto	Saldo Inicial 1	Cargos del Periodo 2	Abonos del Periodo 3	Saldo Final 4 = (1+2-3)	Variación del Periodo (4-1)
ACTIVO					
Activo Circulante	1,597,843.80	75,673,828.96	72,110,830.47	5,160,842.29	3,562,998.49
Efectivo y Equivalentes	1,578,844.30	37,828,092.54	34,261,105.95	5,145,830.89	3,566,986.59
Derechos a Recibir Efectivo o Equivalentes	18,999.50	37,845,736.42	37,849,724.52	15,011.40	(3,988.10)
Derechos a Recibir Bienes o Servicios	0.00	0.00	0.00	0.00	0.00
Inventarios	0.00	0.00	0.00	0.00	0.00
Almacenes	0.00	0.00	0.00	0.00	0.00
Estimación por Pérdida o Deterioro de Activos Circulantes	0.00	0.00	0.00	0.00	0.00
Otros Activos Circulantes	0.00	0.00	0.00	0.00	0.00
Activo No Circulante	3,058,508.54	2,424,163.53	804,552.46	4,678,119.61	1,619,611.07
Inversiones Financieras a Largo Plazo	0.00	0.00	0.00	0.00	0.00
Derechos a Recibir Efectivo o Equivalentes a Largo Plazo	0.00	0.00	0.00	0.00	0.00
Bienes Inmuebles, Infraestructura y Construcciones en Proceso	586,983.20	0.00	0.00	586,983.20	0.00
Bienes Muebles	19,113,967.64	2,115,881.93	0.00	21,229,849.57	2,115,881.93
Activos Intangibles	21,521.38	308,281.60	0.00	329,802.98	308,281.60
Depreciación, Deterioro y Amortización Acumulada de Bienes	(16,663,963.68)	0.00	804,552.46	(17,468,516.14)	(804,552.46)
Activos Diferidos	0.00	0.00	0.00	0.00	0.00
Estimación por Pérdida o Deterioro de Activos no Circulantes	0.00	0.00	0.00	0.00	0.00
Otros Activos no Circulantes	0.00	0.00	0.00	0.00	0.00

Bajo protesta de decir verdad declaramos que los Estados Financieros y sus Notas, son razonablemente correctos y responsabilidad del emisor

Elaboró:

L.A.E. Martín Cóngora Domínguez
Subdirector de Recursos Financieros

Revisó:

C.P. Julieta del Carmen Loeza López
Directora Administrativa

Autorizó:

C.P. Raúl Eduardo Sales Heredia
Director General



CUENTA PÚBLICA 2023
Estado Analítico de la Deuda y Otros Pasivos
Del 1o. de enero al 31 de diciembre de 2023
(Cifras en Pesos)

ENTE PÚBLICO: SISTEMA DE TELEVISION Y RADIO DE CAMPECHE

Denominación de las Deudas	Moneda de Contratación	Institución o País Acreedor	Saldo Inicial del Periodo	Saldo Final del Periodo
DEUDA PÚBLICA				
	Corto Plazo			
Deuda Interna			0.00	0.00
Instituciones de Crédito			0.00	0.00
Títulos y Valores			0.00	0.00
Arrendamientos Financieros			0.00	0.00
Deuda Externa			0.00	0.00
Organismos Financieros Internacionales			0.00	0.00
Deuda Bilateral			0.00	0.00
Títulos y Valores			0.00	0.00
Arrendamientos Financieros			0.00	0.00
Subtotal a Corto Plazo			0.00	0.00
	Largo Plazo			
Deuda Interna			0.00	0.00
Instituciones de Crédito			0.00	0.00
Títulos y Valores			0.00	0.00
Arrendamientos Financieros			0.00	0.00
Deuda Externa			0.00	0.00
Organismos Financieros Internacionales			0.00	0.00
Deuda Bilateral			0.00	0.00
Títulos y Valores			0.00	0.00
Arrendamientos Financieros			0.00	0.00
Subtotal a Largo Plazo			0.00	0.00
Otros Pasivos			1,416,310.33	4,882,321.26
Total Deuda y Otros Pasivos			1,416,310.33	4,882,321.26

Bajo protesta de decir verdad declaramos que los Estados Financieros y sus Notas, son razonablemente correctos y responsabilidad del emisor

Elaboró:

L.A.E. Martín Góngora Domínguez
Subdirector de Recursos Financieros

Revisó:

C.P. Julieta del Carmen Loeza López
Directora Administrativa

Autorizó:

C.P. Raúl Eduardo Sales Heredia
Director General



ENTE PÚBLICO: SISTEMA DE TELEVISION Y RADIO DE CAMPECHE

Conciliación entre los Ingresos Presupuestarios y Contables
Correspondientes del 1o. de enero al 31 de diciembre de 2023
(Cifras en Cifras en Pesos)

1.Total de Ingresos Presupuestarios	37,773,362.59
2. Más Ingresos Contables No Presupuestarios	0.00
2.1 Ingresos Financieros	0.00
2.2 Incremento por Variación de Inventarios	0.00
2.3 Disminución del Exceso de Estimaciones por Pérdida o Deterioro u Obsolescencia	0.00
2.4 Disminución del Exceso de Provisiones	0.00
2.5 Otros Ingresos y Beneficios Varios	0.00
2.6 Otros Ingresos Contables No Presupuestarios	0.00
3. Menos Ingresos Presupuestarios No Contables	0.00
3.1 Aprovechamientos Patrimoniales	0.00
3.2 Ingresos Derivados de Financiamientos	0.00
3.3 Otros Ingresos Presupuestarios No Contables	0.00
4. Total de Ingresos Contables	37,773,362.59

Elaboró:

L.A.E. Martín Góngora Domínguez
Subdirector de Recursos Financieros

Revisó:

C.P. Julieta del Carmen Loeza López
Directora Administrativa

Autorizó:

C.P. Raúl Eduardo Sales Heredia
Director General



ENTE PÚBLICO: SISTEMA DE TELEVISION Y RADIO DE CAMPECHE

Conciliación entre los Egresos Presupuestarios y los Gastos Contables
Correspondiente del 1o. de enero al 31 de diciembre de 2023
(Cifras en Cifras en Pesos)

1. Total de Egresos Presupuestarios	37,581,304.29
2. Menos Egresos Presupuestarios No Contables	2,424,163.53
2.1 Materias Primas y Materiales de Producción y Comercialización	0.00
2.2 Materiales y Suministros	0.00
2.3 Mobiliario y Equipo de Administración	441,905.23
2.4 Mobiliario y Equipo Educativo y Recreativo	708,972.70
2.5 Equipo e Instrumental Médico y de Laboratorio	0.00
2.6 Vehículos y Equipo de Transporte	0.00
2.7 Equipo de Defensa y Seguridad	0.00
2.8 Maquinaria, Otros Equipos y Herramientas	965,004.00
2.9 Activos Biológicos	0.00
2.10 Bienes Inmuebles	0.00
2.11 Activos Intangibles	308,281.60
2.12 Obra Pública en Bienes de Dominio Público	0.00
2.13 Obra Pública en Bienes Propios	0.00
2.14 Acciones y Participaciones de Capital	0.00
2.15 Compra de Títulos y Valores	0.00
2.16 Concesión de Préstamos	0.00
2.17 Inversiones en Fideicomisos, Mandatos y Otros Análogos	0.00
2.18 Provisiones para Contingencias y Otras Erogaciones Especiales	0.00
2.19 Amortización de la Deuda Pública	0.00
2.20 Adeudos de Ejercicios Fiscales Anteriores (ADEFAS)	0.00
2.21 Otros Egresos Presupuestarios No Contables	0.00
3. Más Gastos Contables No Presupuestarios	804,552.46
3.1 Estimaciones, Depreciaciones, Deterioros, Obsolescencia y Amortizaciones	804,552.46
3.2 Provisiones	0.00
3.3 Disminución de Inventarios	0.00
3.4 Aumento por Insuficiencia de Estimaciones por Pérdida o Deterioro u Obsolescencia	0.00
3.5 Aumento por Insuficiencia de Provisiones	0.00
3.6 Otros Gastos	0.00
3.7 Otros Gastos Contables No Presupuestarios	0.00
4. Total de Gastos Contables	35,961,693.22

Elaboró:

L.A.E. Martín Gongora Domínguez
Subdirector de Recursos Financieros

Revisó:

C.P. Julieta del Carmen Loeza López
Directora Administrativa

Autorizó:

C.P. Raúl Eduardo Sales Heredia
Director General



CAMPECHE
GOBIERNO DE TODOS



SISTEMA DE TELEVISIÓN Y RADIO DE CAMPECHE
CUENTA PÚBLICA 2023

INFORMACIÓN

PRESUPUESTARIA



CUENTA PÚBLICA 2023
Estado Analítico de Ingresos
Del 1o. de enero al 31 de diciembre de 2023
(Cifras en Pesos)

ENTE PÚBLICO: SISTEMA DE TELEVISION Y RADIO DE CAMPECHE

Rubro de Ingresos	Ingreso					Diferencia
	Estimado	Ampliaciones y Reducciones	Modificado	Devengado	Recaudado	
	(1)	(2)	(3= 1 + 2)	(4)	(5)	
Impuestos	0.00	0.00	0.00	0.00	0.00	0.00
Cuotas y Aportaciones de Seguridad Social	0.00	0.00	0.00	0.00	0.00	0.00
Contribuciones de Mejoras	0.00	0.00	0.00	0.00	0.00	0.00
Derechos	0.00	0.00	0.00	0.00	0.00	0.00
Productos	0.00	0.00	0.00	0.00	0.00	0.00
Aprovechamientos	0.00	0.00	0.00	0.00	0.00	0.00
Ingresos por Venta de Bienes, Prestación de Servicios y Otros Ingresos	171,680.00	82,148.42	253,828.42	248,828.42	248,828.42	77,148.42
Participaciones, Aportaciones, Convenios, Incentivos Derivados de la Colaboración Fiscal y Fondos Distintos de Aportaciones	0.00	0.00	0.00	0.00	0.00	0.00
Transferencias, Asignaciones, Subsidios y Subvenciones, y Pensiones y Jubilaciones	68,702,911.00	(31,095,316.02)	37,607,594.98	37,524,534.17	37,524,534.17	(31,178,376.83)
Ingresos Derivados de Financiamientos	0.00	0.00	0.00	0.00	0.00	0.00
Total:	68,874,591.00	(31,013,167.60)	37,861,423.40	37,773,362.59	37,773,362.59	
				Ingresos excedentes		(31,101,228.41)

Estado Analítico de Ingresos Por Fuente de Financiamiento	Ingreso					Diferencia
	Estimado	Ampliaciones y Reducciones	Modificado	Devengado	Recaudado	
	(1)	(2)	(3= 1 + 2)	(4)	(5)	
Ingresos del Poder Ejecutivo Federal o Estatal y de los Municipios	0.00	0.00	0.00	0.00	0.00	0.00
Impuestos	0.00	0.00	0.00	0.00	0.00	0.00
Cuotas y Aportaciones de Seguridad Social	0.00	0.00	0.00	0.00	0.00	0.00
Contribuciones de Mejoras	0.00	0.00	0.00	0.00	0.00	0.00
Derechos	0.00	0.00	0.00	0.00	0.00	0.00
Productos	0.00	0.00	0.00	0.00	0.00	0.00
Aprovechamientos	0.00	0.00	0.00	0.00	0.00	0.00
Participaciones, Aportaciones, Convenios, Incentivos Derivados de la Colaboración Fiscal y Fondos Distintos de Aportaciones	0.00	0.00	0.00	0.00	0.00	0.00
Transferencias, Asignaciones, Subsidios y Subvenciones, y Pensiones y Jubilaciones	0.00	0.00	0.00	0.00	0.00	0.00
Ingresos de los Entes Públicos de los Poderes Legislativo y Judicial, de los Órganos Autónomos y del Sector Paraestatal o Paramunicipal, así como de las Empresas Productivas del Estado	68,874,591.00	(31,013,167.60)	37,861,423.40	37,773,362.59	37,773,362.59	(31,101,228.41)
Cuotas y Aportaciones de Seguridad Social	0.00	0.00	0.00	0.00	0.00	0.00
Productos	0.00	0.00	0.00	0.00	0.00	0.00
Ingresos por Venta de Bienes, Prestación de Servicios y Otros Ingresos	171,680.00	82,148.42	253,828.42	248,828.42	248,828.42	77,148.42
Transferencias, Asignaciones, Subsidios y Subvenciones, y Pensiones y Jubilaciones	68,702,911.00	(31,095,316.02)	37,607,594.98	37,524,534.17	37,524,534.17	(31,178,376.83)
Ingresos Derivados de Financiamientos	0.00	0.00	0.00	0.00	0.00	0.00
Ingresos Derivados de Financiamientos	0.00	0.00	0.00	0.00	0.00	0.00
Total:	68,874,591.00	(31,013,167.60)	37,861,423.40	37,773,362.59	37,773,362.59	
				Ingresos excedentes		(31,101,228.41)

Elaboró:

L.A.E. Martín Góngora Domínguez
Subdirector de Recursos Financieros

Revisó:

C.P. Julieta del Carmen Loeza López
Directora Administrativa

Autorizó:

C.P. Raúl Eduardo Sales Heredia
Director General

1 Incluye intereses que generan las cuentas bancarias de los entes públicos en productos.
2 Incluye donativos en efectivo del Poder Ejecutivo, entre otros aprovechamientos.
3 Se refiere a los ingresos propios obtenidos por los Poderes Legislativo y Judicial, los Órganos Autónomos y las entidades de la administración pública paraestatal y paramunicipal, por sus actividades diversas no inherentes a su operación que generan recursos y que no sean ingresos por venta de bienes o prestación de servicios, tales como donativos en efectivo, entre otros.




CUENTA PÚBLICA 2023
Estado Analítico del Ejercicio del Presupuesto de Egresos
Clasificación Administrativa
Del 1o. de enero al 31 de diciembre de 2023
(Cifras en Pesos)


ENTE PÚBLICO: SISTEMA DE TELEVISION Y RADIO DE CAMPECHE

Concepto	Egresos					Subejercicio
	Aprobado	Ampliaciones/ (Reducciones)	Modificado	Devengado	Pagado	
	1	2	3 = (1 + 2)	4	5	
[211201]DIRECCIÓN GENERAL	4,522,655.00	270,432.43	4,793,087.43	4,793,086.43	4,793,086.43	1.00
[211202]COORDINACIÓN ADMINISTRATIVA	7,993,438.00	3,287,644.18	11,281,082.18	11,128,345.46	7,888,629.66	152,736.72
[211203]COORDINACIÓN DE PRODUCCIÓN	43,812,561.00	(34,248,625.78)	9,563,935.22	9,486,263.94	9,486,263.94	77,671.28
[211204]COORDINACIÓN DE INFORMACIÓN	4,343,501.00	85,719.93	4,429,220.93	4,385,486.56	4,183,078.67	43,734.37
[211205]COORDINACIÓN TÉCNICA	6,884,299.00	(513,187.61)	6,371,111.39	6,365,438.34	6,365,438.34	5,673.05
[211206]COORDINACIÓN DE VIDEOTECA	1,318,137.00	104,849.25	1,422,986.25	1,422,683.56	1,422,683.56	302.69
Total del Gasto	68,874,591.00	(31,013,167.60)	37,861,423.40	37,581,304.29	34,139,180.60	280,119.11


Elaboró:


L.A.E. Martín Góngora Domínguez
Subdirector de Recursos Financieros

Revisó:


C.P. Julieta del Carmen Loeza López
Directora Administrativa

Autorizó:


C.P. Raúl Eduardo Sales Heredia
Director General



CUENTA PÚBLICA 2023
Estado Analítico del Ejercicio del Presupuesto de Egresos
Clasificación Económica (por Tipo de Gasto)
Del 1o. de enero al 31 de diciembre de 2023
(Cifras en Pesos)

ENTE PÚBLICO: SISTEMA DE TELEVISION Y RADIO DE CAMPECHE

Concepto	Egresos					Subejercicio 6 = (3-4)
	Aprobado	Ampliaciones/ (Reducciones)	Modificado	Devengado	Pagado	
	1	2	3 = (1+2)	4	5	
Gasto Corriente	68,874,591.00	(33,437,331.13)	35,437,259.87	35,157,140.76	33,818,398.67	280,119.11
Gasto de Capital	0.00	2,424,163.53	2,424,163.53	2,424,163.53	320,781.93	0.00
Amortización de la Deuda y Disminución de Pasivos	0.00	0.00	0.00	0.00	0.00	0.00
Pensiones y Jubilaciones	0.00	0.00	0.00	0.00	0.00	0.00
Participaciones	0.00	0.00	0.00	0.00	0.00	0.00
Total del Gasto	68,874,591.00	(31,013,167.60)	37,861,423.40	37,581,304.29	34,139,180.60	280,119.11

Elaboró:

L.A.E. Martín Góngora Domínguez
Subdirector de Recursos Financieros

Revisó:

C.P. Julieta del Carmen Loeza López
Directora Administrativa

Autorizó:

C.P. Raúl Eduardo Sales Heredia
Director General



CUENTA PÚBLICA 2023
Estado Analítico del Ejercicio del Presupuesto de Egresos
Clasificación por Objeto del Gasto (Capítulo y Concepto)
Del 1o. de enero al 31 de diciembre de 2023
(Cifras en Pesos)

ENTE PÚBLICO: SISTEMA DE TELEVISION Y RADIO DE CAMPECHE

Concepto	Egresos					Subejercicio 6 = (3-4)
	Aprobado	Ampliaciones/ (Reducciones)	Modificado	Devengado	Pagado	
	1	2	3 = (1+2)	4	5	
Equipo de Defensa y Seguridad	0.00	0.00	0.00	0.00	0.00	0.00
Maquinaria, Otros Equipos y Herramientas	0.00	965,004.00	965,004.00	965,004.00	28,768.00	0.00
Activos Biológicos	0.00	0.00	0.00	0.00	0.00	0.00
Bienes Inmuebles	0.00	0.00	0.00	0.00	0.00	0.00
Activos Intangibles	0.00	308,281.60	308,281.60	308,281.60	0.00	0.00
Inversión Pública	0.00	0.00	0.00	0.00	0.00	0.00
Obra Pública en Bienes de Dominio Público	0.00	0.00	0.00	0.00	0.00	0.00
Obra Pública en Bienes Propios	0.00	0.00	0.00	0.00	0.00	0.00
Proyectos Productivos y Acciones de Fomento	0.00	0.00	0.00	0.00	0.00	0.00
Inversiones Financieras y Otras Provisiones	0.00	0.00	0.00	0.00	0.00	0.00
Inversiones Para el Fomento de Actividades Productivas.	0.00	0.00	0.00	0.00	0.00	0.00
Acciones y Participaciones de Capital	0.00	0.00	0.00	0.00	0.00	0.00
Compra de Títulos y Valores	0.00	0.00	0.00	0.00	0.00	0.00
Concesión de Préstamos	0.00	0.00	0.00	0.00	0.00	0.00
Inversiones en Fideicomisos, Mandatos y Otros Análogos	0.00	0.00	0.00	0.00	0.00	0.00
Otras Inversiones Financieras	0.00	0.00	0.00	0.00	0.00	0.00
Provisiones para Contingencias y Otras Erogaciones Especiales	0.00	0.00	0.00	0.00	0.00	0.00
Participaciones y Aportaciones	0.00	0.00	0.00	0.00	0.00	0.00
Participaciones	0.00	0.00	0.00	0.00	0.00	0.00
Aportaciones	0.00	0.00	0.00	0.00	0.00	0.00
Convenios	0.00	0.00	0.00	0.00	0.00	0.00
Deuda Pública	0.00	0.00	0.00	0.00	0.00	0.00
Amortización de la Deuda Pública	0.00	0.00	0.00	0.00	0.00	0.00
Intereses de la Deuda Pública	0.00	0.00	0.00	0.00	0.00	0.00
Comisiones de la Deuda Pública	0.00	0.00	0.00	0.00	0.00	0.00
Gastos de la Deuda Pública	0.00	0.00	0.00	0.00	0.00	0.00
Costo por Coberturas	0.00	0.00	0.00	0.00	0.00	0.00
Apoyos Financieros	0.00	0.00	0.00	0.00	0.00	0.00
Adeudos de Ejercicios Fiscales Anteriores (Adefas)	0.00	0.00	0.00	0.00	0.00	0.00
Total del Gasto	68,874,591.00	(31,013,167.60)	37,861,423.40	37,581,304.29	34,139,180.60	280,119.11

Elaboró:

L.A.E. Martín Góngora Domínguez
Subdirector de Recursos Financieros

Revisó:

C.P. Julieta del Carmen Loeza López
Directora Administrativa

Autorizó:

C.P. Raúl Eduardo Sales Heredia
Director General



CUENTA PÚBLICA 2023
Clasificación Funcional (Finalidad y Función)
Del 1o. de enero al 31 de diciembre de 2023
(Cifras en Pesos)

ENTE PÚBLICO: SISTEMA DE TELEVISION Y RADIO DE CAMPECHE

Concepto	Egresos					Subejercicio 6 = (3 - 4)
	Aprobado	Ampliaciones/ (Reducciones)	Modificado	Devengado	Pagado	
	1	2	3 = (1 + 2)	4	5	
Gobierno	0.00	0.00	0.00	0.00	0.00	0.00
Legislación	0.00	0.00	0.00	0.00	0.00	0.00
Justicia	0.00	0.00	0.00	0.00	0.00	0.00
Coordinación de la Política de Gobierno	0.00	0.00	0.00	0.00	0.00	0.00
Relaciones Exteriores	0.00	0.00	0.00	0.00	0.00	0.00
Asuntos Financieros y Hacendarios	0.00	0.00	0.00	0.00	0.00	0.00
Seguridad Nacional	0.00	0.00	0.00	0.00	0.00	0.00
Asuntos de Orden Público y de Seguridad Interior	0.00	0.00	0.00	0.00	0.00	0.00
Otros Servicios Generales	0.00	0.00	0.00	0.00	0.00	0.00
Desarrollo Social	68,874,591.00	(31,013,167.50)	37,861,423.40	37,581,304.29	34,139,186.60	280,119.11
Protección Ambiental	0.00	0.00	0.00	0.00	0.00	0.00
Vivienda y Servicios a la Comunidad	0.00	0.00	0.00	0.00	0.00	0.00
Salud	0.00	0.00	0.00	0.00	0.00	0.00
Recreación, Cultura y Otras Manifestaciones Sociales	68,874,591.00	(31,013,167.50)	37,861,423.40	37,581,304.29	34,139,186.60	280,119.11
Educación	0.00	0.00	0.00	0.00	0.00	0.00
Protección Social	0.00	0.00	0.00	0.00	0.00	0.00
Otros Asuntos Sociales	0.00	0.00	0.00	0.00	0.00	0.00
Desarrollo Económico	0.00	0.00	0.00	0.00	0.00	0.00
Asuntos Económicos, Comerciales y Laborales en General	0.00	0.00	0.00	0.00	0.00	0.00
Agropecuaria, Silvicultura, Pesca y Caza	0.00	0.00	0.00	0.00	0.00	0.00
Combustibles y Energía	0.00	0.00	0.00	0.00	0.00	0.00
Minería, Manufacturas y Construcción	0.00	0.00	0.00	0.00	0.00	0.00
Transporte	0.00	0.00	0.00	0.00	0.00	0.00
Comunicaciones	0.00	0.00	0.00	0.00	0.00	0.00
Turismo	0.00	0.00	0.00	0.00	0.00	0.00
Ciencia, Tecnología e Innovación	0.00	0.00	0.00	0.00	0.00	0.00
Otras Industrias y Otros Asuntos Económicos	0.00	0.00	0.00	0.00	0.00	0.00
Otras no Clasificadas en Funciones Anteriores	0.00	0.00	0.00	0.00	0.00	0.00
Transacciones de la Deuda Pública / Costo Financiero de la Deuda	0.00	0.00	0.00	0.00	0.00	0.00
Transferencias, Participaciones y Aportaciones entre Diferentes Niveles y Ordenes de Gobierno	0.00	0.00	0.00	0.00	0.00	0.00
Saneamiento del Sistema Financiero	0.00	0.00	0.00	0.00	0.00	0.00
Adeudos de Ejercicios Fiscales Anteriores	0.00	0.00	0.00	0.00	0.00	0.00
Total del Gasto	68,874,591.00	(31,013,167.50)	37,861,423.40	37,581,304.29	34,139,186.60	280,119.11

Elaboró:

L.A.E. Martín Góngora Domínguez
 Subdirector de Recursos Financieros

Revisó:

C.P. Julieta del Carmen Loeza López
 Directora Administrativa

Autorizó:

C.P. Raúl Eduardo Sales Heredia
 Director General



CUENTA PÚBLICA 2023
Endeudamiento Neto
Del 1o. de enero al 31 de diciembre de 2023
(Cifras en Pesos)


ENTE PÚBLICO: SISTEMA DE TELEVISION Y RADIO DE CAMPECHE

Identificación de Crédito o Instrumento	Colocación	Amortización	Endeudamiento Neto
	A	B	C = A - B
Creditos Bancarios			
SIN CRÉDITOS	0.00	0.00	0.00
Total Créditos Bancarios	0.00	0.00	0.00
Otros Instrumentos de Deuda			
Total Otros Instrumentos de Deuda			
TOTAL	0.00	0.00	0.00


Elaboró:


L.A.E. Martín Góngora Domínguez
Subdirector de Recursos Financieros

Revisó:


C.P. Julieta del Carmen Loeza López
Directora Administrativa

Autorizó:


C.P. Raúl Eduardo Sales Heredia
Director General



CUENTA PÚBLICA 2023
Intereses de la Deuda
Del 1o. de enero al 31 de diciembre de 2023
(Cifras en Pesos)

ENTE PÚBLICO: SISTEMA DE TELEVISION Y RADIO DE CAMPECHE

Identificación de Crédito o Instrumento	Devengado	Pagado
Créditos Bancarios		
SIN CRÉDITOS	0.00	0.00
Total Créditos Bancarios:	0.00	0.00
Otros Instrumentos de Deuda		
Total Otros Instrumentos de Deuda:		
TOTAL:	0.00	0.00

Elaboró:

L.A.E. Martín Góngora Domínguez
Subdirector de Recursos Financieros

Revisó:

C.P. Julieta del Carmen Loeza López
Directora Administrativa

Autorizó:

C.P. Raúl Eduardo Sales Heredia
Director General



CUENTA PÚBLICA 2023
ENTE PÚBLICO: SISTEMA DE TELEVISION Y RADIO DE CAMPECHE
Flujo de Fondos
Del 1o. de enero al 31 de diciembre de 2023

Concepto	Estimado / Aprobado	Devengado	Recaudado / Pagado
Rubros de Ingresos	68,874,591.00	37,773,362.59	37,773,362.59
Impuestos	0.00	0.00	0.00
Cuotas y Aportaciones de Seguridad Social	0.00	0.00	0.00
Contribuciones de Mejoras	0.00	0.00	0.00
Derechos	0.00	0.00	0.00
Productos	0.00	0.00	0.00
Aprovechamientos	0.00	0.00	0.00
Ingresos por Venta de Bienes, Prestación de Servicios y Otros Ingresos	171,680.00	248,828.42	248,828.42
Participaciones, Aportaciones, Convenios, Incentivos Derivados de la Colaboración Fiscal y Fondos Distintos de Aportaciones	0.00	0.00	0.00
Transferencias, Asignaciones, Subsidios y Subvenciones, y Pensiones y Jubilaciones	68,702,911.00	37,524,534.17	37,524,534.17
Ingresos Derivados de Financiamientos	0.00	0.00	0.00
Capítulos de Gasto	68,874,591.00	37,581,304.29	34,139,180.60
Servicios Personales	26,948,833.00	26,657,971.19	26,455,563.30
Materiales y Suministros	294,945.00	1,018,429.25	643,929.05
Servicios Generales	41,630,813.00	7,480,740.32	6,718,906.32
Transferencias, Asignaciones, Subsidios y Otras Ayudas	0.00	0.00	0.00
Bienes Muebles, Inmuebles e Intangibles	0.00	2,424,163.53	320,781.93
Inversión Pública	0.00	0.00	0.00
Inversiones Financieras y Otras Provisiones	0.00	0.00	0.00
Participaciones y Aportaciones	0.00	0.00	0.00
Deuda Pública	0.00	0.00	0.00
Total de las operaciones	0.00	192,058.30	3,634,181.99

Elaboró:

L.A.E. Martín Góngora Domínguez
Subdirector de Recursos Financieros

Revisó:

C.P. Julieta del Carmen Loeza López
Directora Administrativa

Autorizó:

C.P. Raúl Eduardo Sales Heredia
Director General



CUENTA PÚBLICA 2023
Indicadores de Postura Fiscal
Del 1o. de enero al 31 de diciembre de 2023
(Cifras en Pesos)

ENTE PÚBLICO: SISTEMA DE TELEVISION Y RADIO DE CAMPECHE

Concepto	Estimado/Aprobado	Devengado	Recaudado/Pagado ³
I. Ingresos Presupuestarios (I=1+2)	68,874,591.00	37,773,362.59	37,773,362.59
1. Ingresos del Gobierno de la Entidad Federativa ¹	0.00	0.00	0.00
2. Ingresos del Sector Paraestatal ¹	68,874,591.00	37,773,362.59	37,773,362.59
II. Egresos Presupuestarios (II=3+4)	68,874,591.00	37,581,304.29	34,139,180.60
3. Egresos del Gobierno de la Federativa ²	0.00	0.00	0.00
4. Egresos del Sector Paraestatal ²	68,874,591.00	37,581,304.29	34,139,180.60
III. Balance Presupuestario (Superávit o Déficit) (III=I - II)	0.00	192,058.30	3,634,181.99

Concepto	Estimado/Aprobado	Devengado	Recaudado/Pagado ³
III. Balance presupuestario (Superávit o Déficit)	0.00	192,058.30	3,634,181.99
IV. Intereses, Comisiones y Gastos de la Deuda	0.00	0.00	0.00
V. Balance Primario (Superávit o Déficit) (V= III + IV)	0.00	192,058.30	3,634,181.99

Concepto	Estimado/Aprobado	Devengado	Recaudado/Pagado ³
A. Financiamiento	0.00	0.00	0.00
B. Amortización de la deuda	0.00	0.00	0.00
C. Financiamiento Neto	0.00	0.00	0.00

1. Los Ingresos que se presentan son los ingresos presupuestarios totales sin incluir los ingresos por financiamientos. Los Ingresos del Gobierno de la Entidad Federativa corresponden a los del Poder Ejecutivo, Legislativo Judicial y Autónomos

2. Los egresos que se presentan son los egresos presupuestarios totales sin incluir los egresos por amortización. Los egresos del Gobierno de la Entidad Federativa corresponden a los del Poder Ejecutivo, Legislativo, Judicial y Órganos Autónomos

3. Para Ingresos se reportan los ingresos recaudados; para egresos se reportan los egresos pagados

Elaboró:

L.A.E. Martín Góngora Domínguez
Subdirector de Recursos Financieros

Revisó:

C.P. Julieta del Carmen Loeza López
Directora Administrativa

Autorizó:

C.P. Raúl Eduardo Sales Heredia
Director General



CAMPECHE
GOBIERNO DE TODOS



SISTEMA DE TELEVISIÓN Y RADIO DE CAMPECHE
CUENTA PÚBLICA 2023

INFORMACIÓN PROGRAMÁTICA





CUENTA PÚBLICA 2023
Gasto por Categoría Programática
Del 1o. de enero al 31 de diciembre de 2023
(Cifras en Pesos)

ENTE PÚBLICO: SISTEMA DE TELEVISION Y RADIO DE CAMPECHE

Concepto	Egresos					Subejercicio 6 = (3 - 4)
	Aprobado 1	Ampliaciones/ (Reducciones) 2	Modificado 3 = (1 + 2)	Devengado 4	Pagado 5	
Programas	68,874,591.00	(31,013,167.60)	37,861,423.40	37,581,304.29	34,139,180.60	280,119.11
Subsidios: Sector Social y Privado o Entidades Federativas y Municipios	0.00	0.00	0.00	0.00	0.00	0.00
Sujetos a Reglas de Operación	0.00	0.00	0.00	0.00	0.00	0.00
Otros Subsidios	0.00	0.00	0.00	0.00	0.00	0.00
Desempeño de la Funciones	68,874,591.00	(31,013,167.60)	37,861,423.40	37,581,304.29	34,139,180.60	280,119.11
Prestación de Servicios Públicos	68,874,591.00	(31,013,167.60)	37,861,423.40	37,581,304.29	34,139,180.60	280,119.11
Provisión de Bienes Públicos	0.00	0.00	0.00	0.00	0.00	0.00
Planeación, seguimiento y evaluación de políticas públicas	0.00	0.00	0.00	0.00	0.00	0.00
Promoción y fomento	0.00	0.00	0.00	0.00	0.00	0.00
Regulación y supervisión	0.00	0.00	0.00	0.00	0.00	0.00
Funciones de las Fuerzas Armadas (Únicamente Gobierno Federal)	0.00	0.00	0.00	0.00	0.00	0.00
Específicos	0.00	0.00	0.00	0.00	0.00	0.00
Proyectos de Inversión	0.00	0.00	0.00	0.00	0.00	0.00
Administrativos y de Apoyo	0.00	0.00	0.00	0.00	0.00	0.00
Apoyo al proceso presupuestario y para mejorar la eficiencia Institucional	0.00	0.00	0.00	0.00	0.00	0.00
Apoyo a la función pública y al mejoramiento de la función	0.00	0.00	0.00	0.00	0.00	0.00
Operaciones Ajenas	0.00	0.00	0.00	0.00	0.00	0.00
Compromisos	0.00	0.00	0.00	0.00	0.00	0.00
Obligaciones de Cumplimiento de resolución jurisdiccional	0.00	0.00	0.00	0.00	0.00	0.00
Desastres Naturales	0.00	0.00	0.00	0.00	0.00	0.00
Obligaciones	0.00	0.00	0.00	0.00	0.00	0.00
Pensiones y Jubilaciones	0.00	0.00	0.00	0.00	0.00	0.00
Aportaciones a la seguridad social	0.00	0.00	0.00	0.00	0.00	0.00
Aportaciones a fondos de estabilización	0.00	0.00	0.00	0.00	0.00	0.00
Aportaciones a fondos de inversión y reestructura de pensiones	0.00	0.00	0.00	0.00	0.00	0.00
Programas de Gasto Federalizado (Gobierno Federal)	0.00	0.00	0.00	0.00	0.00	0.00
Gasto Federalizado	0.00	0.00	0.00	0.00	0.00	0.00
Participaciones a entidades federativas y municipios	0.00	0.00	0.00	0.00	0.00	0.00
Costo financiero, deuda o apoyos a deudores y ahorradores de la banca	0.00	0.00	0.00	0.00	0.00	0.00
Adeudos de ejercicios fiscales anteriores	0.00	0.00	0.00	0.00	0.00	0.00
Total Del Gasto	68,874,591.00	(31,013,167.60)	37,861,423.40	37,581,304.29	34,139,180.60	280,119.11

Elaboró:

L.A.E. Martín Gongora Domínguez
Subdirector de Recursos Financieros

Revisó:

C.P. Julieta del Carmen Loeza López
Directora Administrativa

Autorizó:

C.P. Raúl Eduardo Sales Heredia
Director General



CUENTA PÚBLICA 2023
Sistema de Televisión y Radio de Campeche
Programas y Proyectos de Inversión
Del 1 de enero al 31 de diciembre de 2023



Concepto	Egresos					Subejercicio 6 = (3 - 4)
	Aprobado	Ampliaciones/ (Reducciones)	Modificado	Devengado	Pagado	
	1	2	3 = (1 + 2)	4	5	
Programas						
E02000 0001 Gobierno Honesto y Transparente	68,874,591.00	-31,013,167.60	37,861,423.40	37,581,304.29	34,139,180.60	280,119.11
0270 Producción y Transmisión de Programas de Televisión con fines de Orientación Social, Cultural y Cívica proporcionados.	68,874,591.00	-31,018,167.60	37,856,423.40	37,576,304.29	34,134,180.60	280,119.11
E02432 Remanentes de Ejercicios Anteriores	0.00	5,000.00	5,000.00	5,000.00	5,000.00	0.00
H04400 4400 Otras no clasificadas en funciones anteriores	0.00	0.00	0.00	0.00	0.00	0.00
H04411 4411 Adefas	0.00	0.00	0.00	0.00	0.00	0.00
0.00	0.00	0.00	0.00	0.00	0.00	0.00
Total del Gasto	68,874,591.00	-31,013,167.60	37,861,423.40	37,581,304.29	34,139,180.60	280,119.11

Autorizó:

C.P. Raúl Eduardo Sales Heredia
 Director General

Revisó:

C.P. Julieta del Carmen Loeza López
 Directora Administrativa

Elaboró:

L.A.E. Martín Góngora Domínguez
 Subdirector de Recursos Financieros



STRC
PODER EJECUTIVO DEL
ESTADO DE CAMPECHE

PAGINAS: 1/1

CUENTA PÚBLICA 2023
SISTEMA DE TELEVISIÓN Y RADIO DE CAMPECHE
Indicadores de Resultados (Indicadores Estratégicos y de Gestión (Estat))
Del 01 de enero al 31 de diciembre de 2023



STRC
PODER EJECUTIVO DEL
ESTADO DE CAMPECHE

DATOS DEL PROGRAMA

Ramo Administrativo: 24 ORGANISMOS PÚBLICOS DESCENTRALIZADOS
Denominación del: 002 Gobernabilidad Democrática
Misión 1: Gobierno Honesto y Transparente

Orden	Objetivo	Nombre del Indicador	Fórmula	Tip/Dim/Fre	U. de M.	Meta Programada			Resultado Alcanzado			Unidad Responsable del Programa	Causas de desviación	Resultado Acumulado anual
						Variable 1	Variable 2	Meta	Variable 1	Variable 2	Resultado			
C140	Pesos	0025 Costo promedio por programa transmitido	Costo total de transmisión / Número de programas transmitidos	GESTION/Eficiencia/TRIMESTRAL	415 Pesos	68,702,911.00	6,570.00	10,457.06	37,555,888.69	6,570.00	5,716.27	ADMINISTRACION	Reducción de presupuesto	Indicador Anual
C140.A144	Por ciento	0047 Porcentaje de horas T. V. de entretenimiento en la relación a las programadas	(Número de horas de T. V. de entretenimiento transmitidas / Número de horas de T. V. de entretenimiento programas) x100	GESTION/Eficacia/TRIMESTRAL	433 Por ciento	4,927.00	4,927.00	100.00	4,927.00	4,927.00	100.00	ADMINISTRACION		100.00
C140.A142	Por ciento	0046 Porcentaje de horas T. V. informativas en relación a las programadas	(Número de horas de T. V. informativas transmitidas / Número de horas T. V. informativas programas) x100	GESTION/Eficacia/TRIMESTRAL	433 Por ciento	1,643.00	1,643.00	100.00	1,643.00	1,643.00	100.00	ADMINISTRACION		100.00
C140.A148	Por ciento	0041 Porcentaje de acciones para la igualdad entre mujeres y hombres	(Número de acciones para la igualdad entre mujeres y hombres realizadas / Número de acciones para la igualdad entre mujeres y hombres programadas) x100	GESTION/Eficacia/TRIMESTRAL	433 Por ciento	1.00	1.00	100.00	1.00	1.00	100.00	ADMINISTRACION	se cumplió la meta en el 1º trimestre 2023	100.00
C140.A150	Por ciento	0042 Porcentaje de acciones en beneficio de las personas con discapacidad	(Número de acciones en beneficio de las personas con discapacidad realizadas / Número de acciones en beneficio de las personas con discapacidad programadas) x100	GESTION/Eficacia/TRIMESTRAL	433 Por ciento	1.00	1.00	100.00	1.00	1.00	100.00	ADMINISTRACION	se cumplió la meta en el 1º trimestre 2023	100.00
Misión 3: Inclusion, Bienestar y Justicia Social														
C140.A155	Por ciento	0048 Porcentaje de acciones para la atención de niñas, niños y adolescentes	(Número de acciones para la atención de niñas, niños y adolescentes realizadas / Número de acciones para la atención de niñas, niños y adolescentes programadas) x100	GESTION/Eficacia/TRIMESTRAL	433 Por ciento	1.00	1.00	100.00	1.00	1.00	100.00	ADMINISTRACION	se cumplió la meta en el 1º trimestre 2023	100.00

Autorizó:

C.P. Raúl Eduardo Sales Heredia
Director General

Revisó:

C.P. Julieta del Carmen Loeza López
Directora Administrativa

Elaboró:

L.A.E. Martín Góngora Domínguez
Subdirector De Recursos Financieros



CAMPECHE
GOBIERNO DE TODOS



SISTEMA DE TELEVISIÓN Y RADIO DE CAMPECHE
CUENTA PÚBLICA 2023

ANEXOS



CUENTA PÚBLICA 2023
Relación de Bienes Inmuebles que Componen el Patrimonio
(Cifras en Pesos)

ENTE PÚBLICO: SISTEMA DE TELEVISION Y RADIO DE CAMPECHE

Código	Descripción del Bien Inmueble	Valor en libros
5891000002-1	Remodelación	586,983.20

Elaboró:

L.A.E. Martín Góngora Domínguez
Subdirector de Recursos Financieros

16/02/2024 16:56:24

CNS-24

Revisó:

C.P. Julieta del Carmen Loeza López
Directora Administrativa

Autorizó:

C.P. Raúl Eduardo Sales Heredia
Director General



CUENTA PÚBLICA 2023
Relación de Bienes Muebles que Componen el Patrimonio
(Cifras en Pesos)

ENTE PÚBLICO: SISTEMA DE TELEVISION Y RADIO DE CAMPECHE

Código	Descripción del Bien Mueble	Valor en Libros
5111000001-1	ARCHIVERO DE MADERA	2,399.00
5111000002-1	ARCHIVERO DE METAL	1,415.00
5111000002-2	ARCHIVERO DE METAL	1,415.00
5111000002-3	ARCHIVERO DE METAL	893.00
5111000002-4	ARCHIVERO DE METAL	893.00
5111000002-5	ARCHIVERO DE METAL	1,415.00
5111000002-6	ARCHIVERO DE METAL	2,945.00
5111000002-7	ARCHIVERO DE METAL	8,676.39
5111000004-1	BANCA	200.00
5111000027-1	ESCRITORIO DE METAL	958.46
5111000028-10	ESCRITORIO	1,070.00
5111000028-12	ESCRITORIO	1,790.00
5111000028-14	ESCRITORIO	1,730.00
5111000028-16	ESCRITORIO	1,730.00
5111000028-17	ESCRITORIO	3,399.00
5111000028-18	ESCRITORIO	3,399.00
5111000028-19	ESCRITORIO	3,399.00
5111000028-2	ESCRITORIO	450.00
5111000028-20	ESCRITORIO	3,399.00
5111000028-21	ESCRITORIO	3,399.00
5111000028-22	ESCRITORIO	3,399.00
5111000028-23	ESCRITORIO	2,065.00
5111000028-24	ESCRITORIO	753.80
5111000028-25	ESCRITORIO	1,070.00
5111000028-26	ESCRITORIO	2,809.00
5111000028-27	ESCRITORIO	2,809.00
5111000028-28	ESCRITORIO	2,809.00
5111000028-29	ESCRITORIO	2,809.00
5111000028-3	ESCRITORIO	782.10
5111000028-30	ESCRITORIO	3,271.65
5111000028-31	ESCRITORIO	1,000.00
5111000028-32	ESCRITORIO	1,555.00
5111000028-33	ESCRITORIO	1,555.00
5111000028-34	ESCRITORIO	1,555.00
5111000028-35	ESCRITORIO	1,555.00
5111000028-36	ESCRITORIO	1,555.00
5111000028-37	ESCRITORIO	1,555.00
5111000028-38	ESCRITORIO	1,555.00
5111000028-39	ESCRITORIO	1,555.00
5111000028-4	ESCRITORIO	471.50
5111000028-40	ESCRITORIO	1,555.00
5111000028-41	ESCRITORIO	2,003.30
5111000028-42	ESCRITORIO	4,219.00
5111000028-43	ESCRITORIO	2,025.00
5111000028-44	ESCRITORIO	3,399.00



CUENTA PÚBLICA 2023
Relación de Bienes Muebles que Componen el Patrimonio
(Cifras en Pesos)

Código	Descripción del Bien Mueble	Valor en Libros
5111000028-5	ESCRITORIO	1,130.00
5111000028-6	ESCRITORIO	1,130.00
5111000028-7	ESCRITORIO	1,790.00
5111000028-9	ESCRITORIO	1,790.00
5111000029-1	ESTANTE	414.00
5111000029-10	ESTANTE	9,119.50
5111000029-2	ESTANTE	414.00
5111000029-3	ESTANTE	414.00
5111000029-4	ESTANTE	414.00
5111000029-5	ESTANTE	414.00
5111000029-6	ESTANTE	414.00
5111000029-7	ESTANTE	414.00
5111000029-8	ESTANTE	414.00
5111000032-1	GABINETE LLAVES	419.75
5111000039-1	LIBRERO DE MADERA	5,568.00
5111000041-2	LIBRERO	2,050.00
5111000042-1	LOCKER	550.00
5111000042-10	LOCKER	2,179.00
5111000042-2	LOCKER	550.00
5111000042-3	LOCKER	550.00
5111000042-4	LOCKER	1,480.05
5111000042-5	LOCKER	1,480.05
5111000042-6	LOCKER	1,480.05
5111000042-7	LOCKER	1,480.05
5111000042-8	LOCKER	1,480.05
5111000042-9	LOCKER	2,179.00
5111000045-1	MESA AUXILIAR	795.05
5111000045-10	MESA AUXILIAR	270.00
5111000045-11	MESA AUXILIAR	313.00
5111000045-2	MESA AUXILIAR	795.04
5111000045-3	MESA AUXILIAR	217.00
5111000045-5	MESA AUXILIAR	217.00
5111000045-7	MESA AUXILIAR	313.00
5111000045-9	MESA AUXILIAR	313.00
5111000049-1	MESA DE CENTRO	2,519.37
5111000051-1	MESA DE JUNTAS DE METAL	4,257.20
5111000056-1	MESA DE TRABAJO	999.82
5111000056-10	MESA DE TRABAJO	4,600.00
5111000056-13	MESA DE TRABAJO	6,319.25
5111000056-15	MESA DE TRABAJO	37,398.40
5111000056-16	MESA DE TRABAJO	44,938.40
5111000056-4	MESA DE TRABAJO	4,600.00
5111000056-5	MESA DE TRABAJO	4,600.00
5111000063-1	MESA	178.00
5111000063-2	MESA	178.00
5111000063-3	MESA	89.90
5111000063-5	MESA	2,185.01



CUENTA PÚBLICA 2023
Relación de Bienes Muebles que Componen el Patrimonio
(Cifras en Pesos)

Código	Descripción del Bien Mueble	Valor en Libros
5111000063-6	MESA	2,262.00
5111000063-7	MESA	1.00
5111000063-9	MESA	2,495.01
5111000086-1	SILLA	518.00
5111000086-10	SILLA	1,855.00
5111000086-11	SILLA	875.00
5111000086-12	SILLA	875.00
5111000086-13	SILLA	875.00
5111000086-14	SILLA	875.00
5111000086-15	SILLA	875.00
5111000086-16	SILLA	875.00
5111000086-17	SILLA	875.00
5111000086-18	SILLA	875.00
5111000086-19	SILLA	875.00
5111000086-2	SILLA	2,389.00
5111000086-20	SILLA	875.00
5111000086-21	SILLA	875.00
5111000086-22	SILLA	875.00
5111000086-23	SILLA	875.00
5111000086-24	SILLA	875.00
5111000086-25	SILLA	875.00
5111000086-26	SILLA	875.00
5111000086-27	SILLA	875.00
5111000086-28	SILLA	875.00
5111000086-29	SILLA	1,769.00
5111000086-3	SILLA	2,934.00
5111000086-30	SILLA	928.00
5111000086-31	SILLA	928.00
5111000086-4	SILLA	2,329.30
5111000086-5	SILLA	1,855.00
5111000086-6	SILLA	1,855.00
5111000086-7	SILLA	1,855.00
5111000086-8	SILLA	1,855.00
5111000086-9	SILLA	1,855.00
5111000088-2	SILLÓN	966.00
5111000088-4	SILLÓN	2,219.00
5111000088-5	SILLÓN	6,299.37
5111000088-6	SILLÓN	6,299.37
5111000088-7	SILLÓN	6,299.37
5111000089-1	SOPORTE UNIVERSAL (OFICINA)	1,725.00
5111000093-1	TEMPLETE TUBULAR DESARMABLE	2,717.60
5111000093-10	TEMPLETE TUBULAR DESARMABLE	2,717.60
5111000093-11	TEMPLETE TUBULAR DESARMABLE	2,562.80
5111000093-12	TEMPLETE TUBULAR DESARMABLE	2,562.80
5111000093-13	TEMPLETE TUBULAR DESARMABLE	2,562.80
5111000093-14	TEMPLETE TUBULAR DESARMABLE	2,562.80
5111000093-15	TEMPLETE TUBULAR DESARMABLE	2,562.80



CUENTA PÚBLICA 2023
Relación de Bienes Muebles que Componen el Patrimonio
(Cifras en Pesos)

Código	Descripción del Bien Mueble	Valor en Libros
5111000093-16	TEMPLETE TUBULAR DESARMABLE	2,562.80
5111000093-17	TEMPLETE TUBULAR DESARMABLE	2,562.80
5111000093-18	TEMPLETE TUBULAR DESARMABLE	2,562.80
5111000093-19	TEMPLETE TUBULAR DESARMABLE	2,562.80
5111000093-2	TEMPLETE TUBULAR DESARMABLE	2,717.60
5111000093-20	TEMPLETE TUBULAR DESARMABLE	2,562.80
5111000093-3	TEMPLETE TUBULAR DESARMABLE	2,717.60
5111000093-4	TEMPLETE TUBULAR DESARMABLE	2,717.60
5111000093-5	TEMPLETE TUBULAR DESARMABLE	2,717.60
5111000093-6	TEMPLETE TUBULAR DESARMABLE	2,717.60
5111000093-7	TEMPLETE TUBULAR DESARMABLE	2,717.60
5111000093-8	TEMPLETE TUBULAR DESARMABLE	2,717.60
5111000093-9	TEMPLETE TUBULAR DESARMABLE	2,717.60
5111000097-1	ARCA, ARCÓN, MALETA	5,671.29
5111000097-2	ARCA, ARCÓN, MALETA	5,671.59
5111000097-3	ARCA, ARCÓN, MALETA	4,849.32
5111000097-4	ARCA, ARCÓN, MALETA	4,849.32
5111000098-1	SILLA PLEGABLE BLANCA LIFETIME	499.00
5111000098-2	SILLA PLEGABLE BLANCA LIFETIME	499.00
5111000098-3	SILLA PLEGABLE BLANCA LIFETIME	499.00
5111000098-4	SILLA PLEGABLE BLANCA LIFETIME	499.00
5111000098-5	SILLA PLEGABLE BLANCA LIFETIME	499.00
5111000098-6	SILLA PLEGABLE BLANCA LIFETIME	499.00
5111000098-7	SILLA PLEGABLE BLANCA LIFETIME	499.00
5111000098-8	SILLA PLEGABLE BLANCA LIFETIME	499.00
5111000099-1	SILLA DE PIEL GRIS NY	1,099.00
5111000099-2	SILLA DE PIEL GRIS NY	1,099.00
5111000099-3	SILLA DE PIEL GRIS NY	1,199.00
5111000100-1	SILLA PLEGABLE REFORZADA NG	499.00
5111000100-2	SILLA PLEGABLE REFORZADA NG	499.00
5111000100-3	SILLA PLEGABLE REFORZADA NG	499.00
5111000100-4	SILLA PLEGABLE REFORZADA NG	499.00
5111000103-1	SILLON ENF-ADM SEMIEJECUTIVO COLOR NEGRO	1,890.00
5111000103-10	SILLON SEMIEJECUTIVO COLOR NEGRO	1,900.01
5111000103-11	SILLON SEMIEJECUTIVO COLOR NEGRO	1,900.01
5111000103-12	SILLON SEMIEJECUTIVO COLOR NEGRO	1,595.00
5111000103-13	SILLON SEMIEJECUTIVO COLOR NEGRO	1,595.00
5111000103-2	SILLON ENF-ADM SEMIEJECUTIVO COLOR NEGRO	1,890.00
5111000103-3	SILLON SEMIEJECUTIVO COLOR NEGRO	1,800.00
5111000103-4	SILLON SEMIEJECUTIVO COLOR NEGRO	1,800.00
5111000103-5	SILLON SEMIEJECUTIVO COLOR NEGRO	1,800.00
5111000103-6	SILLON SEMIEJECUTIVO COLOR NEGRO	1,900.01
5111000103-7	SILLON SEMIEJECUTIVO COLOR NEGRO	1,900.01
5111000103-8	SILLON SEMIEJECUTIVO COLOR NEGRO	1,900.01
5111000103-9	SILLON SEMIEJECUTIVO COLOR NEGRO	1,900.01
5111000101-1	MUEBLE DE SALA	11,600.00
5121000008-1	JUEGO DE SALA, COMEDOR O DESAYUNADOR	2,359.00



CUENTA PÚBLICA 2023
Relación de Bienes Muebles que Componen el Patrimonio
(Cifras en Pesos)

Código	Descripción del Bien Mueble	Valor en Libros
5121000008-2	JUEGO DE SALA, COMEDOR O DESAYUNADOR	10,648.80
5121000009-1	JUEGO DE MUEBLES PARA JARDIN O PARQUES	4,500.00
5151000003-1	CÁMARA DE VÍDEO PARA EQUIPO MULTIMEDIA	4,254.00
5151000003-10	CÁMARA DE VÍDEO PARA EQUIPO MULTIMEDIA	4,254.00
5151000003-2	CÁMARA DE VÍDEO PARA EQUIPO MULTIMEDIA	7,250.00
5151000003-3	CÁMARA DE VÍDEO PARA EQUIPO MULTIMEDIA	7,250.00
5151000003-4	CÁMARA DE VÍDEO PARA EQUIPO MULTIMEDIA	17,398.84
5151000003-5	CÁMARA DE VÍDEO PARA EQUIPO MULTIMEDIA	23,200.00
5151000003-6	CÁMARA DE VÍDEO PARA EQUIPO MULTIMEDIA	7,250.00
5151000003-7	CÁMARA DE VÍDEO PARA EQUIPO MULTIMEDIA	7,250.00
5151000003-8	CÁMARA DE VÍDEO PARA EQUIPO MULTIMEDIA	4,423.08
5151000003-9	CÁMARA DE VÍDEO PARA EQUIPO MULTIMEDIA	4,423.08
5151000011-1	CONVERTIDOR ANALÓGICO-DIGITAL	6,080.17
5151000011-10	CONVERTIDOR ANALÓGICO-DIGITAL	5,113.28
5151000011-13	CONVERTIDOR ANALÓGICO-DIGITAL	5,900.79
5151000011-14	CONVERTIDOR ANALÓGICO-DIGITAL	6,359.09
5151000011-2	CONVERTIDOR ANALÓGICO-DIGITAL	11,066.60
5151000011-3	CONVERTIDOR ANALÓGICO-DIGITAL	3,410.40
5151000011-4	CONVERTIDOR ANALÓGICO-DIGITAL	3,410.40
5151000011-5	CONVERTIDOR ANALÓGICO-DIGITAL	4,343.04
5151000011-6	CONVERTIDOR ANALÓGICO-DIGITAL	4,343.04
5151000011-7	CONVERTIDOR ANALÓGICO-DIGITAL	4,343.04
5151000011-8	CONVERTIDOR ANALÓGICO-DIGITAL	7,127.04
5151000011-9	CONVERTIDOR ANALÓGICO-DIGITAL	7,127.04
5151000012-1	CONVERTIDOR DIGITAL-ANALÓGICO	4,055.36
5151000019-1	DISCO DURO	4,230.00
5151000019-10	DISCO DURO	5,212.46
5151000019-11	DISCO DURO	5,212.46
5151000019-2	DISCO DURO	4,050.00
5151000019-3	DISCO DURO	2,999.00
5151000019-4	DISCO DURO	5,273.07
5151000019-5	DISCO DURO	5,273.07
5151000019-6	DISCO DURO	5,273.07
5151000019-7	DISCO DURO	5,273.07
5151000019-8	DISCO DURO	5,212.46
5151000019-9	DISCO DURO	5,212.46
5151000035-1	IMPRESORA DE CREDENCIALES	19,349.20
5151000044-1	IMPRESORA	11,459.08
5151000044-2	IMPRESORA	2,819.61
5151000044-3	IMPRESORA	7,540.00
5151000044-4	IMPRESORA	4,552.28
5151000044-5	IMPRESORA	1,286.44
5151000047-1	INTERFASES O ACOPLADORES	15,148.67
5151000047-3	INTERFASES O ACOPLADORES	3,969.52
5151000057-1	LECTOR TARJETAS	4,500.80
5151000057-2	LECTOR TARJETAS	4,500.80
5151000057-3	LECTOR TARJETAS	12,009.48



CUENTA PÚBLICA 2023
Relación de Bienes Muebles que Componen el Patrimonio
(Cifras en Pesos)

Código	Descripción del Bien Mueble	Valor en Libros
5151000063-1	MEMORIA MAGNÉTICA	2,379.16
5151000063-2	MEMORIA MAGNÉTICA	2,379.16
5151000066-1	MICROCOMPUTADORA PORTATIL -- LAPTOP--	6,442.96
5151000066-2	MICROCOMPUTADORA PORTATIL -- LAPTOP--	27,369.00
5151000066-3	MICROCOMPUTADORA PORTATIL -- LAPTOP--	9,085.00
5151000066-4	MICROCOMPUTADORA PORTATIL -- LAPTOP--	18,633.60
5151000070-1	MODEM EXTERNO PARA INTERFASE SERIAL	6,960.00
5151000070-2	MODEM EXTERNO PARA INTERFASE SERIAL	218,912.30
5151000072-1	NO-BREAK	869.00
5151000072-10	NO-BREAK	869.00
5151000072-11	NO-BREAK	5,900.00
5151000072-12	NO-BREAK	1,345.99
5151000072-13	NO-BREAK	5,369.35
5151000072-14	NO-BREAK	135,920.66
5151000072-15	NO-BREAK	3,790.01
5151000072-16	NO-BREAK	3,790.01
5151000072-17	NO-BREAK	3,790.01
5151000072-18	NO-BREAK	3,790.01
5151000072-19	NO-BREAK	3,790.01
5151000072-2	NO-BREAK	869.00
5151000072-20	NO-BREAK	3,790.01
5151000072-21	NO-BREAK	3,790.01
5151000072-22	NO-BREAK	3,790.01
5151000072-23	NO-BREAK	3,790.01
5151000072-24	NO-BREAK	3,790.01
5151000072-25	NO-BREAK	3,790.01
5151000072-26	NO-BREAK	3,790.01
5151000072-27	NO-BREAK	3,790.01
5151000072-28	NO-BREAK	3,790.01
5151000072-29	NO-BREAK	3,790.01
5151000072-3	NO-BREAK	869.00
5151000072-30	NO-BREAK	3,790.01
5151000072-31	NO-BREAK	41,377.00
5151000072-32	NO-BREAK	2,949.00
5151000072-33	NO-BREAK	2,949.00
5151000072-34	NO-BREAK	7,540.00
5151000072-35	NO-BREAK	11,603.00
5151000072-36	NO-BREAK	11,603.00
5151000072-37	NO-BREAK	11,603.00
5151000072-4	NO-BREAK	869.00
5151000072-5	NO-BREAK	869.00
5151000072-6	NO-BREAK	869.00
5151000072-7	NO-BREAK	869.00
5151000072-8	NO-BREAK	869.00
5151000072-9	NO-BREAK	869.00
5151000079-1	PROCESADOR DE COMPUTADORA	10,208.00
5151000079-10	PROCESADOR DE COMPUTADORA	28,083.00



CUENTA PÚBLICA 2023
Relación de Bienes Muebles que Componen el Patrimonio
(Cifras en Pesos)

Código	Descripción del Bien Mueble	Valor en Libros
5151000079-11	PROCESADOR DE COMPUTADORA	28,083.00
5151000079-12	PROCESADOR DE COMPUTADORA	28,083.00
5151000079-13	PROCESADOR DE COMPUTADORA	28,083.00
5151000079-14	PROCESADOR DE COMPUTADORA	28,083.00
5151000079-15	PROCESADOR DE COMPUTADORA	14,799.00
5151000079-16	PROCESADOR DE COMPUTADORA	14,799.00
5151000079-17	PROCESADOR DE COMPUTADORA	16,499.00
5151000079-18	PROCESADOR DE COMPUTADORA	64,660.46
5151000079-19	PROCESADOR DE COMPUTADORA	64,660.46
5151000079-2	PROCESADOR DE COMPUTADORA	6,675.61
5151000079-20	PROCESADOR DE COMPUTADORA	410,740.66
5151000079-24	PROCESADOR DE COMPUTADORA	1.00
5151000079-25	PROCESADOR DE COMPUTADORA	1.00
5151000079-28	PROCESADOR DE COMPUTADORA	12,981.20
5151000079-29	PROCESADOR DE COMPUTADORA	14,150.65
5151000079-3	PROCESADOR DE COMPUTADORA	6,675.61
5151000079-30	PROCESADOR DE COMPUTADORA	12,311.42
5151000079-31	PROCESADOR DE COMPUTADORA	12,311.42
5151000079-34	PROCESADOR DE COMPUTADORA	61,299.05
5151000079-35	PROCESADOR DE COMPUTADORA	61,299.05
5151000079-36	PROCESADOR DE COMPUTADORA	1.00
5151000079-37	PROCESADOR DE COMPUTADORA	1.00
5151000079-39	PROCESADOR DE COMPUTADORA	26,546.96
5151000079-4	PROCESADOR DE COMPUTADORA	6,675.61
5151000079-40	PROCESADOR DE COMPUTADORA	16,572.92
5151000079-41	PROCESADOR DE COMPUTADORA	16,572.92
5151000079-42	PROCESADOR DE COMPUTADORA	63,104.00
5151000079-43	PROCESADOR DE COMPUTADORA	67,860.00
5151000079-44	PROCESADOR DE COMPUTADORA	277,684.16
5151000079-46	PROCESADOR DE COMPUTADORA	17,148.28
5151000079-47	PROCESADOR DE COMPUTADORA	0.00
5151000079-48	PROCESADOR DE COMPUTADORA	0.00
5151000079-49	PROCESADOR DE COMPUTADORA	0.00
5151000079-5	PROCESADOR DE COMPUTADORA	6,018.21
5151000079-50	PROCESADOR DE COMPUTADORA	0.00
5151000079-51	PROCESADOR DE COMPUTADORA	0.00
5151000079-52	PROCESADOR DE COMPUTADORA	58,000.00
5151000079-53	PROCESADOR DE COMPUTADORA	58,000.00
5151000079-54	PROCESADOR DE COMPUTADORA	58,000.00
5151000079-6	PROCESADOR DE COMPUTADORA	8,646.14
5151000079-7	PROCESADOR DE COMPUTADORA	111,360.00
5151000079-8	PROCESADOR DE COMPUTADORA	299,280.00
5151000079-9	PROCESADOR DE COMPUTADORA	28,083.00
5151000081-1	RACK DE 19 DE MEDIA ALTURA	16,035.60
5151000081-2	RACK DE 19 DE MEDIA ALTURA	25,226.20
5151000083-1	RUTEADOR	4,138.00
5151000085-1	SCANNER	9,416.20



CUENTA PÚBLICA 2023
Relación de Bienes Muebles que Componen el Patrimonio
(Cifras en Pesos)

Código	Descripción del Bien Mueble	Valor en Libros
5151000097-1	SWITCH RUTEADOR DE 24 PUERTOS	42,894.48
5151000097-2	SWITCH RUTEADOR DE 24 PUERTOS	4,396.40
5151000097-3	SWITCH RUTEADOR DE 24 PUERTOS	4,396.40
5151000097-4	SWITCH RUTEADOR DE 24 PUERTOS	4,396.40
5151000097-5	SWITCH RUTEADOR DE 24 PUERTOS	6,530.58
5151000101-1	TABLETA DIGITAL	4,244.75
5151000101-2	TABLETA DIGITAL	4,244.75
5151000101-3	TABLETA DIGITAL	4,244.75
5151000101-4	TABLETA DIGITAL	4,244.75
5151000101-5	TABLETA DIGITAL	4,259.00
5151000101-6	TABLETA DIGITAL	4,259.00
5151000105-1	TARJETA DE RED	17,961.24
5151000122-1	UNIDAD LECTORA DE DISCO COMPACTO EXTERNO	1,280.00
5151000122-2	UNIDAD LECTORA DE DISCO COMPACTO EXTERNO	1,280.00
5151000122-3	UNIDAD LECTORA DE DISCO COMPACTO EXTERNO	1,280.00
5151000122-4	UNIDAD LECTORA DE DISCO COMPACTO EXTERNO	1,280.00
5151000124-1	PANEL PARCHEO (PATCH PANEL)	2,892.25
5151000124-2	PANEL PARCHEO (PATCH PANEL)	57,768.00
5151000125-1	PANEL DE TRANSFERENCIA	34,138.80
5151000125-2	PANEL DE TRANSFERENCIA	55,380.72
5151000126-1	CONVERSION DE FIBRA OPTICA	6,936.80
5151000126-10	CONVERSION DE FIBRA OPTICA	9,402.93
5151000126-11	CONVERSION DE FIBRA OPTICA	6,589.96
5151000126-12	CONVERSION DE FIBRA OPTICA	6,589.96
5151000126-13	CONVERSION DE FIBRA OPTICA	9,278.84
5151000126-14	CONVERSION DE FIBRA OPTICA	9,278.84
5151000126-2	CONVERSION DE FIBRA OPTICA	6,936.80
5151000126-3	CONVERSION DE FIBRA OPTICA	9,402.93
5151000126-4	CONVERSION DE FIBRA OPTICA	9,402.93
5151000126-5	CONVERSION DE FIBRA OPTICA	9,402.93
5151000126-6	CONVERSION DE FIBRA OPTICA	9,402.93
5151000126-7	CONVERSION DE FIBRA OPTICA	9,402.94
5151000126-8	CONVERSION DE FIBRA OPTICA	9,402.93
5151000126-9	CONVERSION DE FIBRA OPTICA	9,402.93
5151000127-1	PANEL DE CONTROL PARA MONITOREO	29,828.24
5151000127-2	PANEL DE CONTROL PARA MONITOREO	33,060.00
5151000127-3	PANEL DE CONTROL PARA MONITOREO	4,060.00
5151000128-1	COMPUTADORA ENSAMBLADA	4,525.00
5151000128-10	COMPUTADORA ENSAMBLADA	9,244.00
5151000128-11	COMPUTADORA ENSAMBLADA	28,856.00
5151000128-2	COMPUTADORA ENSAMBLADA	3,975.00
5151000128-3	COMPUTADORA ENSAMBLADA	6,854.52
5151000128-4	COMPUTADORA ENSAMBLADA	5,833.00
5151000128-5	COMPUTADORA ENSAMBLADA	5,833.00
5151000128-6	COMPUTADORA ENSAMBLADA	5,833.00
5151000128-7	COMPUTADORA ENSAMBLADA	7,172.00
5151000128-8	COMPUTADORA ENSAMBLADA	5,550.00



CUENTA PÚBLICA 2023
Relación de Bienes Muebles que Componen el Patrimonio
(Cifras en Pesos)

Código	Descripción del Bien Mueble	Valor en Libros
5151000128-9	COMPUTADORA ENSAMBLADA	5,550.00
5151000129-1	MONITOR	1,464.50
5151000129-10	MONITOR	10,022.25
5151000129-11	MONITOR	4,000.00
5151000129-12	MONITOR	4,000.00
5151000129-13	MONITOR	4,000.00
5151000129-14	MONITOR	4,000.00
5151000129-15	MONITOR	4,000.00
5151000129-16	MONITOR	4,000.00
5151000129-17	MONITOR	4,000.00
5151000129-18	MONITOR	6,280.62
5151000129-19	MONITOR	1.00
5151000129-2	MONITOR	11,449.08
5151000129-20	MONITOR	1.00
5151000129-21	MONITOR	1,599.00
5151000129-22	MONITOR	1,483.23
5151000129-23	MONITOR	40,368.00
5151000129-24	MONITOR	31,389.60
5151000129-25	MONITOR	48,720.00
5151000129-26	MONITOR	9,991.08
5151000129-27	MONITOR	9,991.08
5151000129-28	MONITOR	9,991.08
5151000129-29	MONITOR	9,991.08
5151000129-3	MONITOR	11,449.08
5151000129-30	MONITOR	9,991.08
5151000129-31	MONITOR	9,991.08
5151000129-32	MONITOR	9,991.08
5151000129-33	MONITOR	9,991.08
5151000129-34	MONITOR	18,064.68
5151000129-35	MONITOR	18,064.68
5151000129-36	MONITOR	18,064.68
5151000129-37	MONITOR	18,064.68
5151000129-38	MONITOR	18,064.68
5151000129-39	MONITOR	6,280.62
5151000129-4	MONITOR	13,255.69
5151000129-40	MONITOR	18,064.68
5151000129-41	MONITOR	18,064.68
5151000129-42	MONITOR	18,064.68
5151000129-43	MONITOR	66,376.97
5151000129-44	MONITOR	2,961.00
5151000129-45	MONITOR	2,961.00
5151000129-46	MONITOR	2,961.00
5151000129-47	MONITOR	32,361.68
5151000129-48	MONITOR	0.00
5151000129-49	MONITOR	0.00
5151000129-5	MONITOR	11,910.57
5151000129-50	MONITOR	0.00



CUENTA PÚBLICA 2023
Relación de Bienes Muebles que Componen el Patrimonio
(Cifras en Pesos)

Código	Descripción del Bien Mueble	Valor en Libros
5151000129-51	MONITOR	0.00
5151000129-52	MONITOR	0.00
5151000129-53	MONITOR	2,856.00
5151000129-54	MONITOR	2,856.00
5151000129-55	MONITOR	4,073.50
5151000129-56	MONITOR	4,073.50
5151000129-57	MONITOR	2,700.00
5151000129-58	MONITOR	2,700.00
5151000129-59	MONITOR	3,300.40
5151000129-6	MONITOR	3,030.50
5151000129-60	MONITOR	3,679.00
5151000129-7	MONITOR	3,030.50
5151000129-8	MONITOR	4,000.00
5151000129-9	MONITOR	4,000.00
5151000130-1	GRABADORA DISCO	9,110.93
5151000130-2	GRABADORA DISCO	9,110.93
5151000130-3	GRABADORA DISCO	24,177.11
5151000131-1	PANTALLA LED G24	2,878.00
5191000007-1	ASPIRADORA	379.00
5191000044-1	DESHUMIFICADOR	2,990.00
5191000061-10	EQUIPO PARA AIRE ACONDICIONADO	10,350.00
5191000061-11	EQUIPO PARA AIRE ACONDICIONADO	20,223.90
5191000061-12	EQUIPO PARA AIRE ACONDICIONADO	7,700.00
5191000061-13	EQUIPO PARA AIRE ACONDICIONADO	25,984.00
5191000061-14	EQUIPO PARA AIRE ACONDICIONADO	19,032.12
5191000061-15	EQUIPO PARA AIRE ACONDICIONADO	5,080.00
5191000061-16	EQUIPO PARA AIRE ACONDICIONADO	7,134.00
5191000061-17	EQUIPO PARA AIRE ACONDICIONADO	6,500.00
5191000061-18	EQUIPO PARA AIRE ACONDICIONADO	23,200.00
5191000061-19	EQUIPO PARA AIRE ACONDICIONADO	4,872.00
5191000061-20	EQUIPO PARA AIRE ACONDICIONADO	5,684.00
5191000061-21	EQUIPO PARA AIRE ACONDICIONADO	5,900.00
5191000061-22	EQUIPO PARA AIRE ACONDICIONADO	5,900.00
5191000061-23	EQUIPO PARA AIRE ACONDICIONADO	6,993.64
5191000061-24	EQUIPO PARA AIRE ACONDICIONADO	6,993.64
5191000061-25	EQUIPO PARA AIRE ACONDICIONADO	12,000.20
5191000061-26	EQUIPO PARA AIRE ACONDICIONADO	9,899.44
5191000061-27	EQUIPO PARA AIRE ACONDICIONADO	9,860.00
5191000061-28	EQUIPO PARA AIRE ACONDICIONADO	7,888.00
5191000061-29	EQUIPO PARA AIRE ACONDICIONADO	9,860.00
5191000061-3	EQUIPO PARA AIRE ACONDICIONADO	11,500.00
5191000061-30	EQUIPO PARA AIRE ACONDICIONADO	36,656.00
5191000061-31	EQUIPO PARA AIRE ACONDICIONADO	9,860.00
5191000061-32	EQUIPO PARA AIRE ACONDICIONADO	28,420.00
5191000061-33	EQUIPO PARA AIRE ACONDICIONADO	7,671.49
5191000061-34	EQUIPO PARA AIRE ACONDICIONADO	14,964.00
5191000061-35	EQUIPO PARA AIRE ACONDICIONADO	5,684.00



CUENTA PÚBLICA 2023
Relación de Bienes Muebles que Componen el Patrimonio
(Cifras en Pesos)

Código	Descripción del Bien Mueble	Valor en Libros
5191000061-36	EQUIPO PARA AIRE ACONDICIONADO	5,684.00
5191000061-37	EQUIPO PARA AIRE ACONDICIONADO	10,324.00
5191000061-38	EQUIPO PARA AIRE ACONDICIONADO	9,974.84
5191000061-39	EQUIPO PARA AIRE ACONDICIONADO	20,923.13
5191000061-4	EQUIPO PARA AIRE ACONDICIONADO	4,100.00
5191000061-40	EQUIPO PARA AIRE ACONDICIONADO	16,382.76
5191000061-41	EQUIPO PARA AIRE ACONDICIONADO	11,500.01
5191000061-42	EQUIPO PARA AIRE ACONDICIONADO	11,500.01
5191000061-43	EQUIPO PARA AIRE ACONDICIONADO	11,500.01
5191000061-44	EQUIPO PARA AIRE ACONDICIONADO	11,500.01
5191000061-45	EQUIPO PARA AIRE ACONDICIONADO	11,500.01
5191000061-46	EQUIPO PARA AIRE ACONDICIONADO	12,500.00
5191000061-47	EQUIPO PARA AIRE ACONDICIONADO	12,500.00
5191000061-48	EQUIPO PARA AIRE ACONDICIONADO	5,290.01
5191000061-49	EQUIPO PARA AIRE ACONDICIONADO	23,932.50
5191000061-5	EQUIPO PARA AIRE ACONDICIONADO	20,634.45
5191000061-50	EQUIPO PARA AIRE ACONDICIONADO	18,749.00
5191000061-51	EQUIPO PARA AIRE ACONDICIONADO	18,749.00
5191000061-52	EQUIPO PARA AIRE ACONDICIONADO	12,199.01
5191000061-53	EQUIPO PARA AIRE ACONDICIONADO	12,199.01
5191000061-54	EQUIPO PARA AIRE ACONDICIONADO	9,299.01
5191000061-55	EQUIPO PARA AIRE ACONDICIONADO	6,449.01
5191000061-6	EQUIPO PARA AIRE ACONDICIONADO	14,195.60
5191000061-7	EQUIPO PARA AIRE ACONDICIONADO	13,982.85
5191000061-8	EQUIPO PARA AIRE ACONDICIONADO	11,596.60
5191000061-9	EQUIPO PARA AIRE ACONDICIONADO	9,315.00
5191000066-1	ESTUFA COCINA (GAS O ELÉCTRICA)	3,600.00
5191000140-1	PEDESTAL MÓVIL	548.68
5191000140-2	PEDESTAL MÓVIL	548.68
5191000140-3	PEDESTAL MÓVIL	548.68
5191000140-4	PEDESTAL MÓVIL	548.68
5191000140-5	PEDESTAL MÓVIL	120.00
5191000140-6	PEDESTAL MÓVIL	320.00
5191000140-7	PEDESTAL MÓVIL	320.00
5191000140-8	PEDESTAL MÓVIL	2,850.12
5191000152-1	REFRIGERADOR (COCINA)	976.00
5191000152-2	REFRIGERADOR (COCINA)	5,490.00
5191000156-1	RELOJ CHECADOR	5,500.00
5191000183-1	VENTILADOR	350.00
5191000185-1	PANTALLA	2,799.01
5191000185-2	PANTALLA	2,799.01
5211000001-1	AMPLIFICADOR DE SEÑAL DE AUDIO	18,113.19
5211000001-2	AMPLIFICADOR DE SEÑAL DE AUDIO	16,936.00
5211000009-1	AUDÍFONO	4,186.77
5211000009-2	AUDÍFONO	4,186.77
5211000009-3	AUDÍFONO	3,632.61
5211000009-4	AUDÍFONO	3,632.61



CUENTA PÚBLICA 2023
Relación de Bienes Muebles que Componen el Patrimonio
(Cifras en Pesos)

Código	Descripción del Bien Mueble	Valor en Libros
5211000009-5	AUDÍFONO	3,632.61
5211000009-6	AUDÍFONO	1,100.85
5211000009-7	AUDÍFONO	1,100.85
5211000009-8	AUDÍFONO	1,490.60
5211000011-1	BAFLE	11,175.14
5211000011-2	BAFLE	11,175.14
5211000011-3	BAFLE	1,490.00
5211000015-1	BOCINA	500.00
5211000015-2	BOCINA	500.00
5211000015-3	BOCINA	500.00
5211000015-4	BOCINA	500.00
5211000015-5	BOCINA	500.00
5211000015-6	BOCINA	3,985.08
5211000024-1	CONSOLA MEZCLADORA DE AUDIO	50,000.00
5211000024-2	CONSOLA MEZCLADORA DE AUDIO	37,584.00
5211000024-3	CONSOLA MEZCLADORA DE AUDIO	28,298.99
5211000024-4	CONSOLA MEZCLADORA DE AUDIO	147,807.20
5211000024-5	CONSOLA MEZCLADORA DE AUDIO	147,807.20
5211000041-1	EQUIPO MODULAR	3,822.50
5211000048-10	MICRÓFONO INALÁMBRICO CON RECEPTOR Y TRANSMISOR	10,276.93
5211000048-11	MICRÓFONO INALÁMBRICO CON RECEPTOR Y TRANSMISOR	10,276.93
5211000048-12	MICRÓFONO INALÁMBRICO CON RECEPTOR Y TRANSMISOR	10,276.93
5211000048-13	MICRÓFONO INALÁMBRICO CON RECEPTOR Y TRANSMISOR	17,082.45
5211000048-14	MICRÓFONO INALÁMBRICO CON RECEPTOR Y TRANSMISOR	17,082.45
5211000048-15	MICRÓFONO INALÁMBRICO CON RECEPTOR Y TRANSMISOR	20,531.42
5211000048-16	MICRÓFONO INALÁMBRICO CON RECEPTOR Y TRANSMISOR	20,531.42
5211000048-17	MICRÓFONO INALÁMBRICO CON RECEPTOR Y TRANSMISOR	20,531.42
5211000048-18	MICRÓFONO INALÁMBRICO CON RECEPTOR Y TRANSMISOR	20,531.42
5211000048-19	MICRÓFONO INALÁMBRICO CON RECEPTOR Y TRANSMISOR	30,687.80
5211000048-2	MICRÓFONO INALÁMBRICO CON RECEPTOR Y TRANSMISOR	17,959.35
5211000048-20	MICRÓFONO INALÁMBRICO CON RECEPTOR Y TRANSMISOR	30,687.80
5211000048-3	MICRÓFONO INALÁMBRICO CON RECEPTOR Y TRANSMISOR	12,093.00
5211000048-4	MICRÓFONO INALÁMBRICO CON RECEPTOR Y TRANSMISOR	12,093.00
5211000048-5	MICRÓFONO INALÁMBRICO CON RECEPTOR Y TRANSMISOR	8,729.20
5211000048-6	MICRÓFONO INALÁMBRICO CON RECEPTOR Y TRANSMISOR	8,729.20
5211000048-7	MICRÓFONO INALÁMBRICO CON RECEPTOR Y TRANSMISOR	8,729.20
5211000048-8	MICRÓFONO INALÁMBRICO CON RECEPTOR Y TRANSMISOR	8,729.20
5211000048-9	MICRÓFONO INALÁMBRICO CON RECEPTOR Y TRANSMISOR	10,276.93
5211000049-10	MICRÓFONO	880.00
5211000049-11	MICRÓFONO	880.00
5211000049-12	MICRÓFONO	880.00
5211000049-13	MICRÓFONO	370.00
5211000049-14	MICRÓFONO	370.00
5211000049-15	MICRÓFONO	6,195.05
5211000049-16	MICRÓFONO	6,195.05
5211000049-17	MICRÓFONO	6,195.05
5211000049-18	MICRÓFONO	6,195.05



CUENTA PÚBLICA 2023
Relación de Bienes Muebles que Componen el Patrimonio
(Cifras en Pesos)

Código	Descripción del Bien Mueble	Valor en Libros
5211000049-19	MICRÓFONO	6,195.05
5211000049-2	MICRÓFONO	590.00
5211000049-20	MICRÓFONO	6,195.05
5211000049-21	MICRÓFONO	6,022.55
5211000049-22	MICRÓFONO	6,022.55
5211000049-23	MICRÓFONO	6,022.55
5211000049-24	MICRÓFONO	989.99
5211000049-25	MICRÓFONO	989.99
5211000049-26	MICRÓFONO	989.99
5211000049-27	MICRÓFONO	989.99
5211000049-28	MICRÓFONO	989.99
5211000049-29	MICRÓFONO	989.99
5211000049-3	MICRÓFONO	862.50
5211000049-30	MICRÓFONO	989.99
5211000049-31	MICRÓFONO	989.99
5211000049-32	MICRÓFONO	989.99
5211000049-33	MICRÓFONO	989.99
5211000049-34	MICRÓFONO	1,884.78
5211000049-35	MICRÓFONO	1,884.78
5211000049-36	MICRÓFONO	1,884.78
5211000049-37	MICRÓFONO	1,884.78
5211000049-38	MICRÓFONO	1,884.78
5211000049-39	MICRÓFONO	1,884.78
5211000049-4	MICRÓFONO	862.50
5211000049-40	MICRÓFONO	1,884.78
5211000049-41	MICRÓFONO	1,884.78
5211000049-42	MICRÓFONO	1,884.78
5211000049-43	MICRÓFONO	1,884.78
5211000049-44	MICRÓFONO	5,325.91
5211000049-45	MICRÓFONO	2,662.32
5211000049-46	MICRÓFONO	2,662.32
5211000049-47	MICRÓFONO	2,662.32
5211000049-48	MICRÓFONO	2,662.32
5211000049-49	MICRÓFONO	2,662.32
5211000049-5	MICRÓFONO	9,390.10
5211000049-50	MICRÓFONO	2,880.00
5211000049-51	MICRÓFONO	4,941.00
5211000049-52	MICRÓFONO	10,823.26
5211000049-53	MICRÓFONO	10,823.26
5211000049-54	MICRÓFONO	12,511.30
5211000049-55	MICRÓFONO	10,359.99
5211000049-56	MICRÓFONO	13,099.00
5211000049-57	MICRÓFONO	8,565.95
5211000049-58	MICRÓFONO	2,615.80
5211000049-59	MICRÓFONO	2,615.80
5211000049-6	MICRÓFONO	9,390.10
5211000049-60	MICRÓFONO	2,615.80



CUENTA PÚBLICA 2023
Relación de Bienes Muebles que Componen el Patrimonio
(Cifras en Pesos)

Código	Descripción del Bien Mueble	Valor en Libros
5211000049-61	MICRÓFONO	2,615.80
5211000049-62	MICRÓFONO	2,615.80
5211000049-63	MICRÓFONO	2,615.80
5211000049-64	MICRÓFONO	5,519.00
5211000049-65	MICRÓFONO	12,412.00
5211000049-66	MICRÓFONO	12,412.00
5211000049-7	MICRÓFONO	6,067.04
5211000049-8	MICRÓFONO	6,067.04
5211000049-9	MICRÓFONO	880.00
5211000082-1	SINTONIZADOR	18,513.60
5211000086-1	TELEVISIÓN	4,717.00
5211000086-10	TELEVISIÓN	8,346.99
5211000086-11	TELEVISIÓN	2,799.00
5211000086-12	TELEVISIÓN	2,799.00
5211000086-13	TELEVISIÓN	2,799.00
5211000086-14	TELEVISIÓN	2,799.00
5211000086-15	TELEVISIÓN	2,799.00
5211000086-16	TELEVISIÓN	3,149.04
5211000086-17	TELEVISIÓN	3,149.04
5211000086-18	TELEVISIÓN	3,149.04
5211000086-19	TELEVISIÓN	1,990.00
5211000086-2	TELEVISIÓN	4,674.15
5211000086-20	TELEVISIÓN	1,990.00
5211000086-21	TELEVISIÓN	2,990.00
5211000086-22	TELEVISIÓN	6,697.02
5211000086-23	TELEVISIÓN	2,990.00
5211000086-24	TELEVISIÓN	2,977.00
5211000086-25	TELEVISIÓN	16,495.00
5211000086-26	TELEVISIÓN	16,495.00
5211000086-27	TELEVISIÓN	1,599.00
5211000086-3	TELEVISIÓN	5,999.02
5211000086-4	TELEVISIÓN	5,999.02
5211000086-5	TELEVISIÓN	2,799.01
5211000086-6	TELEVISIÓN	2,799.00
5211000086-7	TELEVISIÓN	2,799.00
5211000086-8	TELEVISIÓN	2,757.02
5211000086-9	TELEVISIÓN	8,346.99
5211000090-10	VÍDEOGRABADORA	10,625.60
5211000090-4	VÍDEOGRABADORA	2,570.00
5211000090-5	VÍDEOGRABADORA	1,958.00
5211000090-6	VÍDEOGRABADORA	13,417.49
5211000090-7	VÍDEOGRABADORA	13,947.26
5211000093-2	PANTALLA SMART TV	16,495.00
5211000093-3	PANTALLA SMART TV	9,499.00
5211000093-4	PANTALLA SMART TV	9,499.00
5211000094-1	DIADEMA DE INTERCOMUNICACION (PORTACOM)	175,983.60
5211000094-2	DIADEMA DE INTERCOMUNICACION	34,950.27



CUENTA PÚBLICA 2023
Relación de Bienes Muebles que Componen el Patrimonio
(Cifras en Pesos)

Código	Descripción del Bien Mueble	Valor en Libros
5211000095-1	ANALIZADOR DE COLOR	93,541.00
5211000096-1	TRIPIE CÁMARA CINE, FOTOGRÁFICA	20,900.00
5211000096-2	TRIPIE CÁMARA CINE, FOTOGRÁFICA	99,599.96
5211000097-1	CINTURÓN DE SEGURIDAD	120.00
5211000098-1	MONITOR DE AUDIO	29,828.24
5211000098-2	MONITOR DE AUDIO	30,175.08
5211000098-3	MONITOR DE AUDIO	10,532.80
5211000098-4	MONITOR DE AUDIO	10,532.80
5211000098-5	MONITOR DE AUDIO	10,532.80
5211000098-6	MONITOR DE AUDIO	10,532.80
5211000098-7	MONITOR DE AUDIO	10,532.80
5211000098-8	MONITOR DE AUDIO	10,532.80
5211000099-1	GRABADOR DE AUDIO	5,209.92
5211000100-1	MONOPIE PARA CAMARA MARCA LIBEC MOD HFMP- KIT	8,144.98
5211000100-10	MONOPIE PARA CAMARA	9,087.29
5211000100-11	MONOPIE PARA CAMARA	9,087.29
5211000100-2	MONOPIE PARA CAMARA MARCA LIBEC MOD HFMP- KIT	8,144.99
5211000100-3	MONOPIE PARA CAMARA	11,959.00
5211000100-4	MONOPIE PARA CAMARA	11,959.00
5211000100-7	MONOPIE PARA CAMARA	11,884.00
5211000100-8	MONOPIE PARA CAMARA	11,884.00
5211000100-9	MONOPIE PARA CAMARA	14,418.80
5211000101-1	PROCESADOR DE AUDIO	92,684.00
5211000102-1	BRAZO PARA MICRÓFONO	16,495.20
5211000102-2	BRAZO PARA MICRÓFONO	16,495.20
5231000053-1	TRIPIE CÁMARA CINE	49,544.39
5231000053-10	TRIPIE CÁMARA CINE	102,407.07
5231000053-11	TRIPIE CÁMARA CINE	102,407.07
5231000053-2	TRIPIE CÁMARA CINE	49,544.39
5231000053-3	TRIPIE CÁMARA CINE	36,225.00
5231000053-4	TRIPIE CÁMARA CINE	2,697.92
5231000053-5	TRIPIE CÁMARA CINE	3,690.68
5231000053-6	TRIPIE CÁMARA CINE	48,425.06
5231000053-7	TRIPIE CÁMARA CINE	48,425.06
5231000053-8	TRIPIE CÁMARA CINE	1,284.39
5231000053-9	TRIPIE CÁMARA CINE	26,718.28
5211000090-1	VÍDEOGRABADORA	83,506.34
5211000090-2	VÍDEOGRABADORA	83,506.34
5211000090-3	VÍDEOGRABADORA	18,558.84
5231000010-10	CAMARA DE VIDEO DIGITAL	94,192.00
5231000010-11	CAMARA DE VIDEO DIGITAL	124,979.00
5231000010-12	CAMARA DE VIDEO DIGITAL	124,979.00
5231000010-13	CAMARA DE VIDEO DIGITAL	124,979.00
5231000010-14	CAMARA DE VIDEO DIGITAL	124,979.00
5231000010-15	CAMARA DE VIDEO DIGITAL	172,648.60
5231000010-16	CAMARA DE VIDEO DIGITAL	172,648.60
5231000010-17	CAMARA DE VIDEO DIGITAL	172,648.60



CUENTA PÚBLICA 2023
Relación de Bienes Muebles que Componen el Patrimonio
(Cifras en Pesos)

Código	Descripción del Bien Mueble	Valor en Libros
5231000010-18	CAMARA DE VIDEO DIGITAL	172,648.60
5231000010-19	CAMARA DE VIDEO DIGITAL	9,363.23
5231000010-20	CAMARA DE VIDEO DIGITAL	9,363.23
5231000010-21	CAMARA DE VIDEO DIGITAL	25,000.00
5231000010-22	CAMARA DE VIDEO DIGITAL	25,000.00
5231000010-23	CAMARA DE VIDEO DIGITAL	10,909.80
5231000010-24	CAMARA DE VIDEO DIGITAL	86,910.78
5231000010-25	CAMARA DE VIDEO DIGITAL	86,910.78
5231000010-26	CAMARA DE VIDEO DIGITAL	85,003.78
5231000010-27	CAMARA DE VIDEO DIGITAL	24,699.05
5231000010-28	CAMARA DE VIDEO DIGITAL	24,699.05
5231000010-29	CAMARA DE VIDEO DIGITAL	11,484.00
5231000010-30	CAMARA DE VIDEO DIGITAL	68,293.53
5231000010-31	CAMARA DE VIDEO DIGITAL	68,293.53
5231000010-34	CAMARA DE VIDEO DIGITAL	35,499.00
5231000010-5	CAMARA DE VIDEO DIGITAL	208,987.92
5231000010-6	CAMARA DE VIDEO DIGITAL	208,987.92
5231000010-7	CAMARA DE VIDEO DIGITAL	94,192.00
5231000010-8	CAMARA DE VIDEO DIGITAL	94,192.00
5231000010-9	CAMARA DE VIDEO DIGITAL	94,192.00
5231000012-1	CÁMARA FOTOGRÁFICA DIGITAL	7,999.00
5231000012-2	CÁMARA FOTOGRÁFICA DIGITAL	23,687.66
5231000012-3	CÁMARA FOTOGRÁFICA DIGITAL	23,687.67
5231000013-1	CÁMARA FOTOGRÁFICA	29,449.05
5231000014-1	CARRO DOLLY CÁMARA T.V.	3,000.00
5231000014-2	CARRO DOLLY CÁMARA T.V.	9,487.50
5231000014-3	CARRO DOLLY CÁMARA T.V.	9,487.50
5231000014-4	CARRO DOLLY CÁMARA T.V.	6,593.89
5231000014-5	CARRO DOLLY CÁMARA T.V.	10,240.79
5231000014-6	CARRO DOLLY CÁMARA T.V.	10,240.79
5231000017-1	CONTROL MANUAL CÁMARA	6,926.59
5231000017-2	CONTROL MANUAL CÁMARA	6,926.59
5231000017-3	CONTROL MANUAL O REMOTO CÁMARA	44,592.23
5231000017-4	CONTROL MANUAL O REMOTO CÁMARA	15,999.88
5231000041-1	REPRODUCTOR DE DISCO DE VÍDEO DIGITAL --DVD--	12,417.80
5231000053-12	TRIPIE CÁMARA CINE	35,887.80
5231000053-13	TRIPIE CÁMARA CINE	35,887.80
5231000053-14	TRIPIE CÁMARA CINE	35,100.35
5231000058-10	BATERIA RECARGABLE	2,888.40
5231000058-11	BATERIA RECARGABLE	2,888.40
5231000058-12	BATERIA RECARGABLE	2,888.40
5231000058-13	BATERIA RECARGABLE	2,888.40
5231000058-14	BATERIA RECARGABLE	2,888.40
5231000058-15	BATERIA RECARGABLE	9,357.49
5231000058-16	BATERIA RECARGABLE	9,357.49
5231000058-17	BATERIA RECARGABLE	9,357.49
5231000058-18	BATERIA RECARGABLE	9,357.49



CUENTA PÚBLICA 2023
Relación de Bienes Muebles que Componen el Patrimonio
(Cifras en Pesos)

Código	Descripción del Bien Mueble	Valor en Libros
5231000058-19	BATERIA RECARGABLE	9,357.49
5231000058-2	BATERIA RECARGABLE	2,515.05
5231000058-20	BATERIA RECARGABLE	9,357.49
5231000058-21	BATERIA RECARGABLE	18,444.00
5231000058-22	BATERIA RECARGABLE	18,444.00
5231000058-23	BATERIA RECARGABLE	18,444.00
5231000058-24	BATERIA RECARGABLE	18,444.00
5231000058-25	BATERIA RECARGABLE	4,963.64
5231000058-26	BATERIA RECARGABLE	4,963.64
5231000058-27	BATERIA RECARGABLE	4,963.64
5231000058-28	BATERIA RECARGABLE	4,963.64
5231000058-29	BATERIA RECARGABLE	4,963.64
5231000058-3	BATERIA RECARGABLE	2,515.05
5231000058-30	BATERIA RECARGABLE	4,963.64
5231000058-31	BATERIA RECARGABLE	7,603.90
5231000058-32	BATERIA RECARGABLE	7,603.90
5231000058-33	BATERIA RECARGABLE	7,603.90
5231000058-34	BATERIA RECARGABLE	7,603.90
5231000058-35	BATERIA RECARGABLE	7,603.90
5231000058-36	BATERIA RECARGABLE	7,603.90
5231000058-4	BATERIA RECARGABLE	2,515.05
5231000058-5	BATERIA RECARGABLE	2,515.05
5231000058-6	BATERIA RECARGABLE	9,296.24
5231000058-7	BATERIA RECARGABLE	9,296.24
5231000058-8	BATERIA RECARGABLE	9,296.24
5231000058-9	BATERIA RECARGABLE	9,296.24
5231000059-1	VIDEOGRABADORA	39,804.24
5231000059-2	VIDEOGRABADORA	40,267.08
5231000060-1	DISTRIBUIDOR DE VIDEO	39,804.24
5231000060-2	DISTRIBUIDOR DE VIDEO	40,267.08
5231000060-3	DISTRIBUIDOR DE VIDEO	3,507.84
5231000060-4	DISTRIBUIDOR DE VIDEO	3,507.84
5231000060-6	DISTRIBUIDOR DE VIDEO	8,392.83
5231000060-7	DISTRIBUIDOR DE VIDEO	8,392.83
5231000060-8	DISTRIBUIDOR DE VIDEO	47,574.31
5231000061-1	MEZCLADORA DE AUDIO O VIDEO	326,102.05
5231000061-10	MEZCLADORA DE AUDIO O VIDEO	32,770.00
5231000061-2	MEZCLADORA DE AUDIO O VIDEO	2,500.00
5231000061-3	MEZCLADORA DE AUDIO O VIDEO	1,550.00
5231000061-4	MEZCLADORA DE AUDIO O VIDEO	36,750.83
5231000061-5	MEZCLADORA DE AUDIO O VIDEO	105,835.22
5231000061-6	MEZCLADORA DE AUDIO O VIDEO	12,269.32
5231000061-7	MEZCLADORA DE AUDIO O VIDEO	70,971.51
5231000061-8	MEZCLADORA DE AUDIO O VIDEO	142,332.00
5231000062-1	FILTRO DE ARMONICAS	6,268.68
5231000062-2	FILTRO DE ARMONICAS	16,212.70
5231000063-1	SWITCHER DE AUDIO O VIDEO	10,690.40



CUENTA PÚBLICA 2023
Relación de Bienes Muebles que Componen el Patrimonio
(Cifras en Pesos)

Código	Descripción del Bien Mueble	Valor en Libros
5231000063-2	SWITCHER DE AUDIO O VIDEO	64,687.50
5231000064-1	ADAPTADOR PARA CÁMARA	3,715.48
5231000064-2	ADAPTADOR PARA CÁMARA	3,715.48
5231000065-1	AMPLIFICADOR DE VIDEO	15,000.00
5231000065-10	AMPLIFICADOR DE VIDEO	11,474.58
5231000065-11	AMPLIFICADOR DE VIDEO	11,474.58
5231000065-12	AMPLIFICADOR DE VIDEO	98,078.00
5231000065-13	AMPLIFICADOR DE VIDEO	14,887.44
5231000065-14	AMPLIFICADOR DE VIDEO	137,922.84
5231000065-2	AMPLIFICADOR DE VIDEO	539,732.05
5231000065-3	AMPLIFICADOR DE VIDEO	2,717.53
5231000065-4	AMPLIFICADOR DE VIDEO	147,199.65
5231000065-5	AMPLIFICADOR DE VIDEO	348,456.30
5231000065-6	AMPLIFICADOR DE VIDEO	16,872.33
5231000065-7	AMPLIFICADOR DE VIDEO	30,587.11
5231000065-8	AMPLIFICADOR DE VIDEO	11,474.58
5231000065-9	AMPLIFICADOR DE VIDEO	11,474.58
5231000066-1	PROCESADOR DE VIDEO	186,870.40
5231000067-1	MANERAL PARA CÁMARA O TRIPIE	1,228.97
5231000067-2	MANERAL PARA CÁMARA O TRIPIE	1,228.97
5231000067-3	MANERAL PARA CÁMARA O TRIPIE	6,280.11
5231000067-4	MANERAL PARA CÁMARA O TRIPIE	6,280.11
5231000068-1	MONITOR FORMA DE ONDA Y VECTORSCOPIO	13,866.64
5291000052-1	GUIARRA	3,100.00
5411000002-1	AUTOMOVILES	94,000.00
5411000002-2	AUTOMOVILES	151,950.00
5411000002-3	AUTOMOVILES	151,950.00
5411000002-4	AUTOMOVILES	141,950.00
5411000003-1	CAMIONES DE CARGA	0.00
5411000005-1	CAMIONETAS DE CARGA LIGERA	137,734.00
5411000005-2	CAMIONETAS DE CARGA LIGERA	176,204.00
5411000005-3	CAMIONETAS DE CARGA LIGERA	176,204.00
5411000005-4	CAMIONETAS DE CARGA LIGERA	176,204.00
5411000005-5	CAMIONETAS DE CARGA LIGERA	31,000.00
5411000002-5	AUTOMOVILES	18,499.00
5651000002-1	ANALIZADOR DE ESPECTROS O SEÑALES DE TV	191,537.46
5651000004-1	ANTENA	3,000.00
5651000004-10	ANTENA	26,750.00
5651000004-11	ANTENA	26,750.00
5651000004-12	ANTENA	5,189.34
5651000004-13	ANTENA	3,257.54
5651000004-14	ANTENA	21,949.65
5651000004-15	ANTENA	21,949.65
5651000004-16	ANTENA	5,185.52
5651000004-17	ANTENA	5,185.53
5651000004-18	ANTENA	3,041.98
5651000004-19	ANTENA	5,220.00



CUENTA PÚBLICA 2023
Relación de Bienes Muebles que Componen el Patrimonio
(Cifras en Pesos)

Código	Descripción del Bien Mueble	Valor en Libros
5651000004-2	ANTENA	6,917.25
5651000004-20	ANTENA	8,885.60
5651000004-21	ANTENA	8,885.60
5651000004-22	ANTENA	138,620.00
5651000004-23	ANTENA	7,424.00
5651000004-24	ANTENA	7,424.00
5651000004-3	ANTENA	6,917.25
5651000004-4	ANTENA	5,175.00
5651000004-5	ANTENA	317,279.25
5651000004-6	ANTENA	232,300.00
5651000004-7	ANTENA	232,300.00
5651000004-8	ANTENA	4,640.00
5651000004-9	ANTENA	986.00
5651000013-1	CENTRAL TIPO TELÉFONO	21,236.54
5651000016-1	CONMUTADOR TELEFÓNICO AUTOMÁTICO	8,619.46
5651000020-1	DEMODULADOR	16,035.60
5651000020-2	DEMODULADOR	2,530.00
5651000023-1	EQUIPO DE MICROONDAS	443,814.90
5651000037-1	ESTACIÓN REPETIDORA DE RADIO	31,562.44
5651000037-2	ESTACIÓN REPETIDORA DE RADIO	243,149.92
5651000037-3	ESTACIÓN REPETIDORA DE RADIO	52,478.40
5651000053-1	TRANSMISOR FM	255,084.00
5651000068-1	RECEPTOR SISTEMA NAVEGACIÓN	19,524.70
5651000096-1	TRANSMISOR RECEPTOR	10,131.44
5651000096-2	TRANSMISOR RECEPTOR	4,418.44
5651000096-3	TRANSMISOR RECEPTOR	4,418.44
5651000104-1	TRANSMISOR DE AUDIO	15,206.77
5651000104-2	TRANSMISOR DE AUDIO O VIDEO	73,809.93
5651000105-1	AMPLIFICADOR DE TELÉFONO O SONIDO	436,498.60
5651000105-2	AMPLIFICADOR DE TELÉFONO O SONIDO	17,748.00
5651000105-3	AMPLIFICADOR DE TELÉFONO O SONIDO	18,322.20
5651000105-4	AMPLIFICADOR DE TELÉFONO O SONIDO	22,736.00
5651000105-5	AMPLIFICADOR DE TELÉFONO O SONIDO	22,736.00
5651000106-1	TORRE RECEPTORA	1,380.00
5651000106-2	TORRE RECEPTORA	1,380.00
5651000106-3	TORRE RECEPTORA	1,380.00
5651000107-1	RECEPTOR SATELITAL	4,060.00
5651000107-2	RECEPTOR SATELITAL	52,840.90
5651000107-3	RECEPTOR SATELITAL	23,200.00
5651000107-4	RECEPTOR SATELITAL	3,712.00
5651000107-5	RECEPTOR SATELITAL	1,154.20
5651000107-6	RECEPTOR SATELITAL	1,154.20
5651000107-7	RECEPTOR SATELITAL	39,341.40
5651000107-8	RECEPTOR SATELITAL	46,371.00
5651000108-1	ELIMINADOR DE RUIDO	5,428.80
5651000108-2	ELIMINADOR DE RUIDO	5,428.80
5651000109-1	CORREO DE VOZ	29,185.34



CUENTA PÚBLICA 2023
Relación de Bienes Muebles que Componen el Patrimonio
(Cifras en Pesos)

Código	Descripción del Bien Mueble	Valor en Libros
5651000110-1	AVID MOJO	10,000.00
5651000110-2	AVID MOJO	15,276.75
5651000111-1	TRANSMISOR DE TV	722,640.10
5651000111-2	TRANSMISOR DE TV	221,275.43
5651000111-5	TRANSMISOR DE TV	14,384.00
5651000111-6	TRANSMISOR DE TV	14,384.00
5651000112-1	CODIFICADOR (ENCODER)	115,333.00
5651000112-2	CODIFICADOR (ENCODER)	13,417.49
5651000113-1	TRANSMISOR DE ENLACE (RADIO)	66,816.46
5651000113-2	TRANSMISOR DE ENLACE (RADIO)	55,076.80
5651000114-1	RECEPTOR DIGITAL (RADIO)	67,726.37
5651000117-1	CARGA FANTASMA	76,444.00
5651000118-1	MONITOR DE MODULACION FM	148,410.40
5661000001-1	ADAPTADOR ANALÓGICO-DIGITAL	10,102.44
5661000001-2	ADAPTADOR ANALÓGICO-DIGITAL	10,102.44
5661000036-1	GENERADOR CORRIENTE ALTERNA	26,550.00
5661000058-1	PARARRAYOS Y APARTARRAYOS	4,988.00
5661000061-1	PLANTA LUZ EMERGENCIA	123,218.31
5661000061-2	PLANTA LUZ EMERGENCIA	96,051.02
5661000061-3	PLANTA LUZ EMERGENCIA	15,755.00
5661000087-1	REGULADOR CORRIENTE, VOLTAJE Y DE TENSIÓN	442.18
5661000087-2	REGULADOR CORRIENTE, VOLTAJE Y DE TENSIÓN	10,637.50
5661000087-3	REGULADOR CORRIENTE, VOLTAJE Y DE TENSIÓN	52,059.81
5661000087-4	REGULADOR CORRIENTE, VOLTAJE Y DE TENSIÓN	12,648.16
5661000087-5	REGULADOR CORRIENTE, VOLTAJE Y DE TENSIÓN	3,009.00
5661000087-6	REGULADOR CORRIENTE, VOLTAJE Y DE TENSIÓN	31,661.04
5661000087-7	REGULADOR CORRIENTE, VOLTAJE Y DE TENSIÓN	64,890.40
5661000087-8	REGULADOR CORRIENTE, VOLTAJE Y DE TENSIÓN	64,890.40
5661000105-1	TRANSFORMADOR DE CORRIENTE	46,386.61
5661000115-1	CARGADOR DE BATERÍAS	10,486.40
5661000115-10	CARGADOR DE BATERÍAS	8,292.09
5661000115-11	CARGADOR DE BATERÍAS	8,292.09
5661000115-12	CARGADOR DE BATERÍAS	2,199.00
5661000115-13	CARGADOR DE BATERÍAS	2,199.00
5661000115-2	CARGADOR DE BATERÍAS	10,486.40
5661000115-3	CARGADOR DE BATERÍAS	18,774.82
5661000115-4	CARGADOR DE BATERÍAS	18,774.82
5661000115-5	CARGADOR DE BATERÍAS	18,774.82
5661000115-6	CARGADOR DE BATERÍAS	18,444.00
5661000115-7	CARGADOR DE BATERÍAS	18,444.00
5661000115-8	CARGADOR DE BATERÍAS	18,444.00
5661000115-9	CARGADOR DE BATERÍAS	18,444.00
5661000116-1	LÁMPARA ELÉCTRICA O REFLECTOR	12,520.05
5661000116-10	LÁMPARA ELÉCTRICA O REFLECTOR	10,184.74
5661000116-11	LÁMPARA ELÉCTRICA O REFLECTOR	10,184.74
5661000116-12	LÁMPARA ELÉCTRICA O REFLECTOR	1,945.55
5661000116-13	LÁMPARA ELÉCTRICA O REFLECTOR	1,945.55



CUENTA PÚBLICA 2023
Relación de Bienes Muebles que Componen el Patrimonio
(Cifras en Pesos)

Código	Descripción del Bien Mueble	Valor en Libros
5661000116-14	LÁMPARA ELÉCTRICA O REFLECTOR	1,945.55
5661000116-15	LÁMPARA ELÉCTRICA O REFLECTOR	1,945.55
5661000116-16	LÁMPARA ELÉCTRICA O REFLECTOR	1,945.55
5661000116-17	LÁMPARA ELÉCTRICA O REFLECTOR	1,978.57
5661000116-18	LÁMPARA ELÉCTRICA O REFLECTOR	2,326.45
5661000116-19	LÁMPARA ELÉCTRICA O REFLECTOR	2,326.45
5661000116-2	LÁMPARA ELÉCTRICA O REFLECTOR	12,520.05
5661000116-20	LÁMPARA ELÉCTRICA O REFLECTOR	30,686.29
5661000116-21	LÁMPARA ELÉCTRICA O REFLECTOR	30,686.29
5661000116-22	LÁMPARA ELÉCTRICA O REFLECTOR	30,686.29
5661000116-23	LÁMPARA ELÉCTRICA O REFLECTOR	30,686.29
5661000116-24	LÁMPARA ELÉCTRICA O REFLECTOR	21,581.57
5661000116-25	LÁMPARA ELÉCTRICA O REFLECTOR	21,581.57
5661000116-26	LÁMPARA ELÉCTRICA O REFLECTOR	21,581.57
5661000116-27	LÁMPARA ELÉCTRICA O REFLECTOR	21,581.57
5661000116-28	LÁMPARA ELÉCTRICA O REFLECTOR	30,309.92
5661000116-3	LÁMPARA ELÉCTRICA O REFLECTOR	12,520.05
5661000116-31	LÁMPARA ELÉCTRICA O REFLECTOR	32,258.32
5661000116-32	LÁMPARA ELÉCTRICA O REFLECTOR	32,258.32
5661000116-4	LÁMPARA ELÉCTRICA O REFLECTOR	10,499.26
5661000116-5	LÁMPARA ELÉCTRICA O REFLECTOR	10,499.26
5661000116-6	LÁMPARA ELÉCTRICA O REFLECTOR	10,499.26
5661000116-7	LÁMPARA ELÉCTRICA O REFLECTOR	8,611.61
5661000116-8	LÁMPARA ELÉCTRICA O REFLECTOR	11,997.57
5661000116-9	LÁMPARA ELÉCTRICA O REFLECTOR	11,997.57
5671000035-1	ESCALERA	700.00
5671000035-2	ESCALERA	406.75
5671000035-3	ESCALERA	9,632.00
5671000045-1	GATO (HIDRÁULICO Y MECÁNICO)	8,280.00
5671000153-1	TRITURADORA PAPEL	7,500.00
5691000229-1	OSCILOSCOPIO	28,062.30
5691000257-1	RACKS	34,684.00
5691000302-1	VOLTÍMETRO	925.75
5691000303-1	WATTMETRO	17,507.94
5691000303-2	WATTMETRO	17,284.00
5691000303-3	WATTMETRO	7,192.00
5691000304-1	GUILLOTINA	691.00
5691000306-1	FRECUENCIMETRO	13,340.00
5911000001-1	SOFTWARE	3,918.83
5911000001-2	SOFTWARE	3,918.83
5911000001-3	SOFTWARE	13,683.72
5911000001-4	SOFTWARE	123,192.00
5911000001-5	SOFTWARE	92,544.80
5911000001-6	SOFTWARE	92,544.80



CUENTA PÚBLICA 2023
Relación de Bienes Muebles que Componen el Patrimonio
(Cifras en Pesos)

Elaboró:

L.A.E. Martín Góngora Domínguez
Subdirector de Recursos Financieros

Revisó:

C.P. Julieta del Carmen Loeza López
Directora Administrativa

Autorizó:

C.P. Raúl Eduardo Sales Heredia
Director General

16/02/2024 16:58:43

CNS-25



CUENTA PÚBLICA 2023
Relación de Cuentas Bancarias productivas específicas

ENTE PÚBLICO: SISTEMA DE TELEVISION Y RADIO DE CAMPECHE

Fondo Programa o Convenio	Datos de la Cuenta	
	Institución Bancaria	Número de Cuenta
002 GOBERNABILIDAD DEMOCRÁTICA	NO APLICA	0

Elaboró:

L.A.E. Martín Góngora Domínguez
Subdirector de Recursos Financieros

Revisó:

C.P. Julieta del Carmen Loeza López
Directora Administrativa

Autorizó:

C.P. Raúl Eduardo Sales Heredia
Director General

16/02/2024 16:59:21

CNS 26



CUENTA PÚBLICA 2023
Formato del Ejercicio y Destino de Gasto Federalizado y Reintegros


ENTE PÚBLICO: SISTEMA DE TELEVISION Y RADIO DE CAMPECHE

Formato del ejercicio y destino de gasto federalizado y reintegros Anual				
Programa o Fondo	Destino de los Recursos	Ejercicio		Reintegro
		DEVENGADO	PAGADO	
EL SISTEMA DE TELEVISION Y RADIO DE CAMPECHE NO CUENTA CON PROGRAMA O FONDO FEDERAL	NO ASIGNADOS	0.00	0.00	0.00


Elaboró:


L.A.E. Martín Góngora Domínguez
Subdirector de Recursos Financieros

Revisó:


C.P. Julieta del Carmen Loeza López
Directora Administrativa

Autorizó:


C.P. Raúl Eduardo Sales Heredia
Director General



CUENTA PÚBLICA 2023
Clasificación Económica de los Ingresos, de los Gastos y del Financiamiento
Versión Analítica
Del 1o. de enero al 31 de diciembre de 2023
(Cifras en Pesos)

ENTE PÚBLICO: SISTEMA DE TELEVISION Y RADIO DE CAMPECHE

Código	Concepto	Importe
1	INGRESOS	
1.1	INGRESOS CORRIENTES	37,861,423.40
1.1.1	Impuestos	0.00
1.1.1.1	Impuestos sobre el ingreso, las utilidades y las ganancias de capital	0.00
1.1.1.1.1	De personas físicas	0.00
1.1.1.1.2	De empresas y otras corporaciones (personas morales)	0.00
1.1.1.1.3	No clasificables	0.00
1.1.1.2	Impuestos sobre nómina y la fuerza de trabajo	0.00
1.1.1.3	Impuestos sobre la propiedad	0.00
1.1.1.4	Impuestos sobre los bienes y servicios	0.00
1.1.1.5	Impuestos sobre el comercio y las transacciones internacionales/comercio exterior	0.00
1.1.1.6	Impuestos ecológicos	0.00
1.1.1.7	Impuestos a los rendimientos petroleros	0.00
1.1.1.8	Otros impuestos	0.00
1.1.1.9	Accesorios	0.00
1.1.2	Contribuciones a la Seguridad Social	0.00
1.1.2.1	Contribuciones de los empleados	0.00
1.1.2.2	Contribuciones de los empleadores	0.00
1.1.2.3	Contribuciones de los trabajadores por cuenta propia o no empleados	0.00
1.1.2.4	Contribuciones no clasificables	0.00
1.1.3	Contribuciones de Mejoras	0.00
1.1.4	Derechos y Productos y Aprovechamientos Corrientes	0.00
1.1.4.1	Derechos no incluidos en otros conceptos	0.00
1.1.4.2	Productos corrientes no incluidos en otros conceptos	0.00
1.1.4.3	Aprovechamientos corrientes no incluidos en otros conceptos	0.00
1.1.5	Rentas de la Propiedad	0.00
1.1.5.1	Intereses	0.00
1.1.5.1.1	Internos	0.00
1.1.5.1.2	Externos	0.00
1.1.5.2	Dividendos y retiros de las cuasisociedades	0.00
1.1.5.3	Arrendamientos de tierras y terrenos	0.00
1.1.5.4	Otros	0.00
1.1.6	Ventas de Bienes y Servicios de Entidades del Gobierno General/Ingreso de Explotación de Entidades EmpresCalibries	253,828.42
1.1.6.1	Ventas de establecimientos no de mercado	253,828.42
1.1.6.2	Ventas de establecimientos de mercado	0.00
1.1.6.3	Derechos administrativos	0.00
1.1.7	Subsidios y Subvenciones Recibidos por Entidades EmpresCalibries Públicas	0.00
1.1.7.1	Subsidios y Subvenciones recibidos por entidades empresCalibries públicas no financieras	0.00
1.1.7.2	Subsidios y Subvenciones recibidos por entidades empresCalibries públicas financieras	0.00
1.1.8	Transferencias, Asignaciones y Donativos Corrientes Recibidos	37,607,594.98
1.1.8.1	Del sector privado	0.00
1.1.8.2	Del sector público	37,607,594.98
1.1.8.2.1	De la Federación	0.00
1.1.8.2.2	De Entidades Federativas	37,607,594.98
1.1.8.2.3	De Municipios	0.00
1.1.8.3	Del sector externo	0.00
1.1.8.3.1	De gobiernos extranjeros	0.00
1.1.8.3.2	De organismos internacionales	0.00
1.1.8.3.3	Del sector privado externo	0.00
1.1.9	Participaciones	0.00
1.2	INGRESOS DE CAPITAL	0.00
1.2.1	Venta (Disposición) de Activos	0.00
1.2.1.1	Venta de activos fijos	0.00
1.2.1.2	Venta de objetos de valor	0.00
1.2.1.3	Venta de activos no producidos	0.00
1.2.2	Disminución de Existencias	0.00
1.2.2.1	Materiales y suministros	0.00
1.2.2.2	Materias Primas	0.00
1.2.2.3	Trabajos en curso	0.00
1.2.2.4	Bienes terminados	0.00
1.2.2.5	Bienes para venta	0.00
1.2.2.6	Bienes en tránsito	0.00
1.2.2.7	Existencia de material de seguridad y defensa	0.00
1.2.3	Incremento de la Depreciación, Amortización, Estimaciones y Provisiones Acumuladas	0.00
1.2.3.1	Depreciación y amortización	0.00
1.2.3.2	Estimaciones por deterioro de inventarios	0.00
1.2.3.3	Otras estimaciones por pérdida o deterioro	0.00
1.2.3.4	Provisiones	0.00
1.2.4	Transferencias, Asignaciones y Donativos de Capital Recibidos	0.00
1.2.4.1	Del sector privado	0.00
1.2.4.2	Del sector público	0.00
1.2.4.2.1	De la Federación	0.00



CUENTA PÚBLICA 2023
Clasificación Económica de los Ingresos, de los Gastos y del Financiamiento
Versión Analítica
Del 1o. de enero al 31 de diciembre de 2023
(Cifras en Pesos)

Código	Concepto	Importe
1.2.4.2.2	De Entidades Federativas	0.00
1.2.4.2.3	De Municipios	0.00
1.2.4.3	Del sector externo	0.00
1.2.4.3.1	De gobiernos extranjeros	0.00
1.2.4.3.2	De organismos internacionales	0.00
1.2.4.3.3	Del sector privado externo	0.00
1.2.5	Recuperación de Inversiones Financieras Realizadas con Fines De Política	0.00
1.2.5.1	Venta de Acciones y participaciones de capital adquiridas con fines de política	0.00
1.2.5.2	Valores representativos de deuda adquiridos con fines de política	0.00
1.2.5.3	Venta de obligaciones negociables adquiridas con fines de política	0.00
1.2.5.4	Recuperación de préstamos realizados con fines de política	0.00
TOTAL DE INGRESOS		37,861,423.40
2	GASTOS	
2.1	GASTOS CORRIENTES	35,961,693.22
2.1.1	Gastos de Consumo de los Entes del Gobierno General/Gastos de Explotación de las Entidades EmpresCalibries	35,961,693.22
2.1.1.1	Remuneraciones	26,657,971.19
2.1.1.2	Compra de bienes y servicios	8,499,169.57
2.1.1.3	Variación de existencias (Disminución (+) Incremento (-))	0.00
2.1.1.4	Depreciación y amortización	804,552.46
2.1.1.5	Estimaciones por deterioro de inventarios	0.00
2.1.1.6	Impuestos sobre los productos, la producción y las importaciones de las entidades empresCalibries	0.00
2.1.2	Prestaciones de la Seguridad Social	0.00
2.1.3	Gastos de la Propiedad	0.00
2.1.3.1	Intereses	0.00
2.1.3.1.1	Intereses de la deuda interna	0.00
2.1.3.1.2	Intereses de la deuda externa	0.00
2.1.3.2	Gastos de la propiedad distintos de intereses	0.00
2.1.3.2.1	Dividendos y retiros de las cuasisociedades	0.00
2.1.3.2.2	Arrendamientos de tierras y terrenos	0.00
2.1.4	Subsidios y Subvenciones a Empresas	0.00
2.1.4.1	A entidades empresCalibries del sector privado	0.00
2.1.4.1.1	A entidades empresCalibries no financieras	0.00
2.1.4.1.2	A entidades empresCalibries financieras	0.00
2.1.4.2	A entidades empresCalibries del sector público	0.00
2.1.4.2.1	A entidades empresCalibries no financieras	0.00
2.1.4.2.2	A entidades empresCalibries financieras	0.00
2.1.5	Transferencias, Asignaciones y Donativos Corrientes Otorgados	0.00
2.1.5.1	Al sector privado	0.00
2.1.5.2	Al sector público	0.00
2.1.5.2.1	A la Federación	0.00
2.1.5.2.2	A las Entidades Federativas	0.00
2.1.5.2.3	A los Municipios	0.00
2.1.5.3	Al sector externo	0.00
2.1.5.3.1	A gobiernos extranjeros	0.00
2.1.5.3.2	A organismos internacionales	0.00
2.1.5.3.3	Al sector privado externo	0.00
2.1.6	Impuesto Sobre los Ingresos, la Riqueza y Otros a las Entidades EmpresCalibries Públicas	0.00
2.1.7	Participaciones	0.00
2.1.8	Provisiones y Otras Estimaciones	0.00
2.1.8.1	Provisiones a corto plazo	0.00
2.1.8.2	Provisiones a largo plazo	0.00
2.1.8.3	Estimaciones por pérdida o deterioro a corto plazo	0.00
2.1.8.4	Estimaciones por pérdida o deterioro a largo plazo	0.00
2.2	GASTOS DE CAPITAL	2,424,163.53
2.2.1	Construcciones en Proceso	0.00
2.2.2	Activos Fijos (Formación bruta de capital fijo)	2,424,163.53
2.2.2.1	Viviendas, Edificios y Estructuras	0.00
2.2.2.1.1	Viviendas	0.00
2.2.2.1.2	Edificios no residenciales	0.00
2.2.2.1.3	Otras estructuras	0.00
2.2.2.2	Maquinaria y Equipo	2,424,163.53
2.2.2.2.1	Equipo de transporte	0.00
2.2.2.2.2	Equipo de tecnología de la información y comunicaciones	0.00
2.2.2.2.3	Otra maquinaria y equipo	2,424,163.53
2.2.2.3	Equipo de Defensa y Seguridad	0.00
2.2.2.4	Activos Biológicos Cultivados	0.00
2.2.2.4.1	Ganado para cría, leche, tiro, etc. que dan productos recurrentes	0.00
2.2.2.4.2	Arboles, cultivos y otras plantaciones que dan productos recurrentes	0.00
2.2.2.5	Activos Fijos Intangibles	0.00
2.2.2.5.1	Investigación y desarrollo	0.00
2.2.2.5.2	Exploración y evaluación minera	0.00
2.2.2.5.3	Programas de informática y bases de datos	0.00
2.2.2.5.4	Originales para esparcimiento, literarios o artísticos	0.00
2.2.2.5.5	Otros activos fijos intangibles	0.00



CUENTA PÚBLICA 2023
Clasificación Económica de los Ingresos, de los Gastos y del Financiamiento
Versión Analítica
Del 1o. de enero al 31 de diciembre de 2023
(Cifras en Pesos)

Código	Concepto	Importe
2.2.3	Incremento de Existencias	0.00
2.2.3.1	Materiales y suministros	0.00
2.2.3.2	Materias primas	0.00
2.2.3.3	Trabajos en curso	0.00
2.2.3.4	Bienes terminados	0.00
2.2.3.5	Bienes para venta	0.00
2.2.3.6	Bienes en tránsito	0.00
2.2.3.7	Existencias de materiales de seguridad y defensa	0.00
2.2.4	Objetos de Valor	0.00
2.2.4.1	Metales y piedras preciosas	0.00
2.2.4.2	Antigüedades y otros objetos de arte	0.00
2.2.4.3	Otros objetos de valor	0.00
2.2.5	Activos no Producidos	0.00
2.2.5.1	Activos tangibles no producidos de origen natural	0.00
2.2.5.1.1	Tierras y Terrenos	0.00
2.2.5.1.2	Recursos minerales y energéticos	0.00
2.2.5.1.3	Recursos biológicos no cultivados	0.00
2.2.5.1.4	Recursos hídricos	0.00
2.2.5.1.5	Otros activos de origen natural	0.00
2.2.5.2	Activos intangibles no producidos	0.00
2.2.5.2.1	Derechos patentados	0.00
2.2.5.2.2	Arrendamientos operativos comerciales	0.00
2.2.5.2.3	Fondos de comercio adquiridos	0.00
2.2.5.2.4	Otros activos intangibles no producidos	0.00
2.2.6	Transferencias, Asignaciones y Donativos de Capital Otorgados	0.00
2.2.6.1	Al sector privado	0.00
2.2.6.2	Al sector público	0.00
2.2.6.2.1	A la Federación	0.00
2.2.6.2.2	A Entidades Federativas	0.00
2.2.6.2.3	A Municipios	0.00
2.2.6.3	Al sector externo	0.00
2.2.6.3.1	A gobiernos extranjeros	0.00
2.2.6.3.2	A organismos internacionales	0.00
2.2.6.3.3	Al sector privado externo	0.00
2.2.7	Inversión Financiera con Fines de Política Económica	0.00
2.2.7.1	Acciones y participaciones de capital	0.00
2.2.7.2	Valores representativos de deuda adquiridos con fines de política económica	0.00
2.2.7.3	Obligaciones negociables adquiridas con fines de política económica	0.00
2.2.7.4	Concesión de Préstamos	0.00
TOTAL DEL GASTO	TOTAL DEL GASTO	38,385,856.75
Menos	Participaciones, Intereses y Otros Gastos de la Deuda =	0.00
	TOTAL DEL GASTO PROGRAMABLE	38,385,856.75
(1) Nota: En el rubro de "Construcciones en Proceso", se incluye el monto de los gastos incurridos en los Capítulos del COG que se describen a continuación y que fueron especificados como correspondientes al Tipo de Gasto 2 (de Capital):		
Servicios Personales	COG 1000 Tipo de Gasto 2	
Materiales y Suministros	COG 2000 Tipo de Gasto 2	
Servicios Generales	COG 3000 Tipo de Gasto 2	
3	FINANCIAMIENTO	
3.1	FUENTES FINANCIERAS	
3.1.1	Disminución de Activos Financieros	3,988.10
3.1.1.1	Disminución de Activos Financieros Corrientes (Circulantes)	3,988.10
3.1.1.1.1	Disminución de caja y bancos (efectivos y equivalentes)	0.00
3.1.1.1.2	Disminución de inversiones financieras de corto plazo (derechos a recibir efectivo o equivalentes)	0.00
3.1.1.1.3	Disminución de cuentas por cobrar	3,988.10
3.1.1.1.4	Disminución de documentos por cobrar	0.00
3.1.1.1.5	Recuperación de préstamos otorgados de corto plazo	0.00
3.1.1.1.6	Disminución de otros activos financieros corrientes	0.00
3.1.1.2	Disminución de Activos Financieros No Corrientes	0.00
3.1.1.2.1	Recuperación de inversiones financieras de largo plazo con fines de liquidez	0.00
3.1.1.2.1.1	Venta de acciones y participaciones de capital	0.00
3.1.1.2.1.2	Venta de títulos y valores representativos de deuda	0.00
3.1.1.2.1.3	Venta de obligaciones negociables	0.00
3.1.1.2.1.4	Recuperación de préstamos	0.00
3.1.1.2.2	Disminución de otros activos financieros no corrientes	0.00
3.1.2	Incremento de pasivos	3,466,010.93
3.1.2.1	Incremento de Pasivos Corrientes	3,466,010.93
3.1.2.1.1	Incremento de cuentas por pagar	3,466,010.93
3.1.2.1.2	Incremento de documentos por pagar	0.00
3.1.2.1.3	Conversión de la deuda pública a largo plazo en porción circulante	0.00
3.1.2.1.3.1	Conversión de títulos y valores de largo plazo en corto plazo	0.00
3.1.2.1.3.1.1	Porción de corto plazo de títulos y valores de la deuda pública interna de L.P.	0.00
3.1.2.1.3.1.2	Porción de corto plazo de títulos y valores de la deuda pública externa de L.P.	0.00



CUENTA PÚBLICA 2023
Clasificación Económica de los Ingresos, de los Gastos y del Financiamiento
Versión Analítica
Del 1o. de enero al 31 de diciembre de 2023
(Cifras en Pesos)

Código	Concepto	Importe
3.1.2.1.3.2	Conversión de préstamos de largo plazo en corto plazo	0.00
3.1.2.1.3.2.1	Porción a corto plazo de préstamos de la deuda pública interna de L.P.	0.00
3.1.2.1.3.2.2	Porción a corto plazo de préstamos de la deuda pública externa de L.P.	0.00
3.1.2.1.4	Incremento de otros pasivos de corto plazo	0.00
3.1.2.2	Incremento de Pasivos No Corrientes	0.00
3.1.2.2.1	Incremento de cuentas por pagar a largo plazo	0.00
3.1.2.2.2	Incremento de documentos por pagar a largo plazo	0.00
3.1.2.2.3	Colocación de títulos y valores a largo plazo	0.00
3.1.2.2.3.1	Colocación de títulos y valores de la deuda pública interna	0.00
3.1.2.2.3.2	Colocación de títulos y valores de la deuda pública externa	0.00
3.1.2.2.4	Obtención de préstamos de la deuda pública a largo plazo	0.00
3.1.2.2.4.1	Obtención de préstamos internos	0.00
3.1.2.2.4.2	Obtención de préstamos externos	0.00
3.1.2.2.5	Incremento de otros pasivos de largo plazo	0.00
3.1.3	Incremento del Patrimonio	0.00
	TOTAL FUENTES FINANCIERAS	3,469,999.03
3.2	APLICACIONES FINANCIERAS (USOS)	
3.2.1	Incremento de Activos Financieros	3,566,986.59
3.2.1.1	Incremento de Activos Financieros Corrientes (Circulantes)	3,566,986.59
3.2.1.1.1	Incremento de caja y bancos (efectivo y equivalentes)	3,566,986.59
3.2.1.1.2	Incremento de inversiones financieras de corto plazo (derechos a recibir efectivo y equivalentes)	0.00
3.2.1.1.3	Incremento de cuentas por cobrar	0.00
3.2.1.1.4	Incremento de documentos por cobrar	0.00
3.2.1.1.5	Préstamos otorgados de corto plazo	0.00
3.2.1.1.6	Incremento de otros activos financieros corrientes	0.00
3.2.1.2	Incremento de Activos Financieros No Corrientes	0.00
3.2.1.2.1	Inversiones financieras a largo plazo con fines de liquidez	0.00
3.2.1.2.1.1	Compra de acciones y participaciones de capital	0.00
3.2.1.2.1.2	Compra de títulos y valores representativos de deuda	0.00
3.2.1.2.1.3	Compra de obligaciones negociables	0.00
3.2.1.2.1.4	Concesión de préstamos	0.00
3.2.1.2.2	Incremento de otros activos financieros no corrientes	0.00
3.2.2	Disminución de Pasivos	0.00
3.2.2.1	Disminución de Pasivos Corrientes	0.00
3.2.2.1.1	Disminución de Cuentas por Pagar	0.00
3.2.2.1.2	Disminución de Documentos por Pagar	0.00
3.2.2.1.3	Amortización de la Porción Circulante de la Deuda Pública de Largo Plazo	0.00
3.2.2.1.3.1	Amortización de la porción circulante de la deuda pública de L.P. en títulos y valores	0.00
3.2.2.1.3.1.1	Amortización de la porción circulante de la deuda pública interna de L.P. en Títulos valores	0.00
3.2.2.1.3.1.2	Amortización de la porción circulante de la deuda pública externa de L.P. en títulos y valores	0.00
3.2.2.1.3.2	Amortización de la porción circulante de la deuda pública de L.P. en préstamos	0.00
3.2.2.1.3.2.1	Amortización de la porción circulante de la deuda pública interna de L.P. en préstamos	0.00
3.2.2.1.3.2.2	Amortización de la porción circulante de la deuda pública externa de L.P. en préstamos	0.00
3.2.2.1.4	Disminución de Otros Pasivos de Corto Plazo	0.00
3.2.2.2	Disminución de Pasivos no Corrientes	0.00
3.2.2.2.1	Disminución de Cuentas por Pagar a Largo Plazo	0.00
3.2.2.2.2	Disminución de Documentos por Pagar a Largo Plazo	0.00
3.2.2.3	Conversión de Deuda Pública de Largo Plazo en Porción Circulante	0.00
3.2.2.3.1	Conversión de títulos y valores de largo plazo en corto plazo	0.00
3.2.2.3.1.1	Porción de corto plazo de títulos y valores de la deuda pública interna	0.00
3.2.2.3.1.2	Porción de corto plazo de títulos y valores de la deuda pública externa	0.00
3.2.2.3.2	Conversión de préstamos de largo plazo en corto plazo	0.00
3.2.2.3.2.1	Porción a corto plazo de préstamos de la deuda pública interna	0.00
3.2.2.3.2.2	Porción a corto plazo de préstamos de la deuda pública externa	0.00
3.2.2.4	Disminución de Otros Pasivos de Largo Plazo	0.00
3.2.3	Disminución de Patrimonio	0.00
	TOTAL APLICACIONES FINANCIERAS	3,566,986.59

Elaboró:

Revisó:

Autorizó:

L.A.E. Martín Góngora Domínguez
Subdirector de Recursos Financieros

C.P. Julieta del Carmen Loeza López
Directora Administrativa

C.P. Raúl Eduardo Sales Heredia
Director General



CAMPECHE
GOBIERNO DE TODOS



SISTEMA DE TELEVISIÓN Y RADIO DE CAMPECHE
CUENTA PÚBLICA 2023

FORMATOS DE LOS
CRITERIOS DE LEY DE DISCIPLINA
FINANCIERA
DE LAS ENTIDADES FEDERATIVAS Y
LOS MUNICIPIOS





CUENTA PÚBLICA 2023
ENTE PÚBLICO: SISTEMA DE TELEVISION Y RADIO DE CAMPECHE
Formato 1o. Estado de Situación Financiera Detallado - LDF
Al 31 de diciembre de 2023 y 2022
(Cifras en Pesos)

Concepto	Año		Concepto	Año	
	2023	31 de diciembre 2022		2023	31 de diciembre 2022
ACTIVO			PASIVO		
Activo Circulante			Pasivo Circulante		
a. Efectivo y Equivalentes (a=a1+a2+a3+a4+a5+a6+a7)	5,145,830.89	1,578,844.30	a. Cuentas por Pagar a Corto Plazo (a=a1+a2+a3+a4+a5+a6+a7+a8+a9)	4,882,321.26	1,416,310.33
a1) Efectivo	0.00	0.00	a1) Servicios Personales por Pagar a Corto Plazo	202,407.89	0.00
a2) Bancos/Tesorería	5,145,830.89	1,578,844.30	a2) Proveedores por Pagar a Corto Plazo	3,239,715.80	0.00
a3) Bancos/Dependencias y Otros	0.00	0.00	a3) Contratistas por Obras Públicas por Pagar a Corto Plazo	0.00	0.00
a4) Inversiones Temporales (Hasta 3 meses)	0.00	0.00	a4) Participaciones y Aportaciones por Pagar a Corto Plazo	0.00	0.00
a5) Fondos con Afectación Específica	0.00	0.00	a5) Transferencias Otorgadas por Pagar a Corto Plazo	0.00	0.00
a6) Depósitos de Fondos de Terceros en Garantía y/o Administración	0.00	0.00	a6) Intereses, Comisiones y Otros Gastos de la Deuda Pública por Pagar a Corto Plazo	0.00	0.00
a7) Otros Efectivos y Equivalentes	0.00	0.00	a7) Retenciones y Contribuciones por Pagar a Corto Plazo	1,440,197.57	1,416,310.33
b. Derechos a Recibir Efectivo o Equivalentes (b=b1+b2+b3+b4+b5+b6+b7)	15,011.40	18,999.50	a8) Devoluciones de la Ley de Ingresos por Pagar a Corto Plazo	0.00	0.00
b1) Inversiones Financieras de Corto Plazo	0.00	0.00	a9) Otras Cuentas por Pagar a Corto Plazo	0.00	0.00
b2) Cuentas por Cobrar a Corto Plazo	0.00	0.00	b. Documentos por Pagar a Corto Plazo (b=b1+b2+b3)	0.00	0.00
b3) Deudores Diversos por Cobrar a Corto Plazo	15,011.40	18,999.50	b1) Documentos Comerciales por Pagar a Corto Plazo	0.00	0.00
b4) Ingresos por Recuperar a Corto Plazo	0.00	0.00	b2) Documentos con Contratistas por Obras Públicas por Pagar a Corto Plazo	0.00	0.00
b5) Deudores por Anticipos de la Tesorería a Corto Plazo	0.00	0.00	b3) Otros Documentos por Pagar a Corto Plazo	0.00	0.00
b6) Préstamos Otorgados a Corto Plazo	0.00	0.00	c. Porción a Corto Plazo de la Deuda Pública a Largo Plazo (c=c1+c2)	0.00	0.00
b7) Otros Derechos a Recibir Efectivo o Equivalentes a Corto Plazo	0.00	0.00	c1) Porción a Corto Plazo de la Deuda Pública	0.00	0.00
c. Derechos a Recibir Bienes o Servicios (c=c1+c2+c3+c4+c5)	0.00	0.00	c2) Porción a Corto Plazo de Arrendamiento Financiero	0.00	0.00
c1) Anticipo a Proveedores por Adquisición de Bienes y Prestación de Servicios a Corto Plazo	0.00	0.00	d. Títulos y Valores a Corto Plazo	0.00	0.00
c2) Anticipo a Proveedores por Adquisición de Bienes Inmuebles y Muebles a Corto Plazo	0.00	0.00	e. Pasivos Diferidos a Corto Plazo (e=e1+e2+e3)	0.00	0.00
c3) Anticipo a Proveedores por Adquisición de Bienes Intangibles a Corto Plazo	0.00	0.00	e1) Ingresos Cobrados por Adelantado a Corto Plazo	0.00	0.00
c4) Anticipo a Contratistas por Obras Públicas a Corto Plazo	0.00	0.00	e2) Intereses Cobrados por Adelantado a Corto Plazo	0.00	0.00
c5) Otros Derechos a Recibir Bienes o Servicios a Corto Plazo	0.00	0.00	e3) Otros Pasivos Diferidos a Corto Plazo	0.00	0.00
d. Inventarios (d=d1+d2+d3+d4+d5)	0.00	0.00	f. Fondos y Bienes de Terceros en Garantía y/o Administración a Corto Plazo	0.00	0.00
d1) Inventario de Mercancías para Venta	0.00	0.00	f1) Fondos en Garantía a Corto Plazo	0.00	0.00
d2) Inventario de Mercancías Terminadas	0.00	0.00	f2) Fondos en Administración a Corto Plazo	0.00	0.00
d3) Inventario de Mercancías en Proceso de Elaboración	0.00	0.00	f3) Fondos Contingentes a Corto Plazo	0.00	0.00
d4) Inventario de Materias Primas, Materiales y Suministros para Producción	0.00	0.00	f4) Fondos de Fideicomisos, Mandatos y Contratos Análogos a Corto Plazo	0.00	0.00
d5) Bienes en Tránsito	0.00	0.00	f5) Otros Fondos de Terceros en Garantía y/o Administración a Corto Plazo	0.00	0.00
e. Almacenes	0.00	0.00	f6) Valores y Bienes en Garantía a Corto Plazo	0.00	0.00
f. Estimación por Pérdida o Deterioro de Activos Circulantes (f=f1+f2)	0.00	0.00	g. Provisiones a Corto Plazo (g=g1+g2+g3)	0.00	0.00
f1) Estimación para Cuentas Incobrables por Derechos a Recibir Efectivo o Equivalentes	0.00	0.00	g1) Provisión para Demandas y Juicios a Corto Plazo	0.00	0.00
f2) Estimación por Deterioro de Inventarios	0.00	0.00	g2) Provisión para Contingencias a Corto Plazo	0.00	0.00
g. Otros Activos Circulantes (g=g1+g2+g3+g4)	0.00	0.00	g3) Otras Provisiones a Corto Plazo	0.00	0.00
g1) Valores en Garantía	0.00	0.00	h. Otros Pasivos a Corto Plazo (h=h1+h2+h3)	0.00	0.00
g2) Bienes en Garantía (excluye depósitos de fondos)	0.00	0.00	h1) Ingresos por Clasificar	0.00	0.00
g3) Bienes Derivados de Embargos, Decomisos, Aseguramientos y Dación en Pago	0.00	0.00	h2) Recaudación por Participar	0.00	0.00
g4) Adquisición con Fondos de Terceros	0.00	0.00	h3) Otros Pasivos Circulantes	0.00	0.00
IA. Total de Activos Circulantes (IA = a + b + c + d + e + f + g)	5,160,842.29	1,597,843.80	IIA. Total de Pasivos Circulantes (IIA = a + b + c + d + e + f + g + h)	4,882,321.26	1,416,310.33
Activo No Circulante			Pasivo No Circulante		
a. Inversiones Financieras a Largo Plazo	0.00	0.00	a. Cuentas por Pagar a Largo Plazo	0.00	0.00



CUENTA PÚBLICA 2023
ENTE PÚBLICO: SISTEMA DE TELEVISION Y RADIO DE CAMPECHE
Formato 1o. Estado de Situación Financiera Detallado - LDF
Al 31 de diciembre de 2023 y 2022
(Cifras en Pesos)

Concepto	Año		Concepto	Año	
	2023	31 de diciembre 2022		2023	31 de diciembre 2022
ACTIVO			PASIVO		
b. Derechos a Recibir Efectivo o Equivalentes a Largo Plazo	0.00	0.00	b. Documentos por Pagar a Largo Plazo	0.00	0.00
c. Bienes Inmuebles, Infraestructura y Construcciones en Proceso	586,983.20	586,983.20	c. Deuda Pública a Largo Plazo	0.00	0.00
d. Bienes Muebles	21,229,849.57	19,113,967.64	d. Pasivos Diferidos a Largo Plazo	0.00	0.00
e. Activos Intangibles	329,802.98	21,521.38	e. Fondos y Bienes de Terceros en Garantía y/o en Administración a Largo Plazo	0.00	0.00
f. Depreciación, Deterioro y Amortización Acumulada de Bienes	(17,468,516.14)	(16,663,963.68)	f. Provisiones a Largo Plazo	0.00	0.00
g. Activos Diferidos	0.00	0.00	IIB. Total de Pasivos No Circulantes (IIB = a + b + c + d + e + f)	0.00	0.00
h. Estimación por Pérdida o Deterioro de Activos no Circulantes	0.00	0.00	II. Total del Pasivo (II = IIA + IIB)	4,882,321.26	1,416,310.33
i. Otros Activos no Circulantes	0.00	0.00	HACIENDA PÚBLICA/ PATRIMONIO		
IB. Total de Activos No Circulantes (IB = a + b + c + d + e + f + g + h + i)	4,678,119.61	3,058,508.54	IIIA. Hacienda Pública/Patrimonio Contribuido (IIIA = a + b + c)	8,681,461.89	8,681,461.89
I. Total del Activo (I = IA + IB)	9,838,961.90	4,656,352.34	a. Aportaciones	0.00	0.00
			b. Donaciones de Capital	8,681,461.89	8,681,461.89
			c. Actualización de la Hacienda Pública/Patrimonio	0.00	0.00
			IIIB. Hacienda Pública/Patrimonio Generado (IIIB = a + b + c + d + e)	(3,724,821.25)	(5,441,419.88)
			a. Resultados del Ejercicio (Ahorro/ Desahorro)	1,811,669.37	403,078.59
			b. Resultados de Ejercicios Anteriores	2,679,066.21	2,275,987.62
			c. Revalúos	0.00	0.00
			d. Reservas	0.00	0.00
			e. Rectificaciones de Resultados de Ejercicios Anteriores	(8,215,556.83)	(8,120,486.09)
			IIIC. Exceso o Insuficiencia en la Actualización de la Hacienda Pública/Patrimonio (IIIC=a+b)	0.00	0.00
			a. Resultado por Posición Monetaria	0.00	0.00
			b. Resultado por Tenencia de Activos no Monetarios	0.00	0.00
			III. Total Hacienda Pública/Patrimonio (III = IIIA + IIIB + IIIC)	4,956,640.64	3,240,042.01
			IV. Total del Pasivo y Hacienda Pública/Patrimonio (IV = II + III)	9,838,961.90	4,656,352.34

Elaboró:

L.A.E. Martín Góngora Domínguez
Subdirector de Recursos Financieros

Revisó:

C.P. Julieta del Carmen Loeza López
Directora Administrativa

Autorizó:

C.P. Raúl Eduardo Sales Heredia
Director General



CUENTA PÚBLICA 2023
ENTE PÚBLICO: SISTEMA DE TELEVISION Y RADIO DE CAMPECHE
Formato 2 Informe Analítico de la Deuda Pública y Otros Pasivos - LDF
Del 1o. de enero al 31 de diciembre de 2023
(Cifras en Pesos)


Denominación de la Deuda Pública y Otros Pasivos (c)	Saldo al 31 de diciembre de 2022 (d)	Disposiciones del Periodo (e)	Amortizaciones del Periodo (f)	Revaluaciones, Reclasificaciones y Otros Ajustes (g)	Saldo Final del Periodo (h) h=d+e-f+g	Pago de Intereses del Periodo (i)	Pago de Comisiones y demás costos asociados durante el Periodo (j)
1. Deuda Pública (1=A+B)	0.00	0.00	0.00	0.00	0.00	0.00	0.00
A. Corto Plazo (A=a1+a2+a3)	0.00	0.00	0.00	0.00	0.00	0.00	0.00
a1) Instituciones de Crédito	0.00	0.00	0.00	0.00	0.00	0.00	0.00
a2) Títulos y Valores	0.00	0.00	0.00	0.00	0.00	0.00	0.00
a3) Arrendamientos Financieros	0.00	0.00	0.00	0.00	0.00	0.00	0.00
B. Largo Plazo (B=b1+b2+b3)	0.00	0.00	0.00	0.00	0.00	0.00	0.00
b1) Instituciones de Crédito	0.00	0.00	0.00	0.00	0.00	0.00	0.00
b2) Títulos y Valores	0.00	0.00	0.00	0.00	0.00	0.00	0.00
b3) Arrendamientos Financieros	0.00	0.00	0.00	0.00	0.00	0.00	0.00
2. Otros Pasivos	1,416,310.33	0.00	0.00	0.00	4,882,321.26		
3. Total de la Deuda Pública y Otros Pasivos (3=1+2)	1,416,310.33	0.00	0.00	0.00	4,882,321.26	0.00	0.00
4. Deuda Contingente 1 (informativo)	0.00	0.00	0.00	0.00	0.00	0.00	0.00
Deuda Contingente 1	0.00	0.00	0.00	0.00	0.00	0.00	0.00
Deuda Contingente 2	0.00	0.00	0.00	0.00	0.00	0.00	0.00
5. Valor de Instrumentos Bono Cupón Cero 2 (Informativo)	0.00	0.00	0.00	0.00	0.00	0.00	0.00
Instrumento Bono Cupón Cero 1	0.00	0.00	0.00	0.00	0.00	0.00	0.00
Instrumento Bono Cupón Cero 2	0.00	0.00	0.00	0.00	0.00	0.00	0.00

Obligaciones a Corto Plazo (k)	Monto Contratado (l)	Plazo Pactado (m)	Tasa de Interés (n)	Comisiones y Costos Relacionados (o)	Tasa Efectiva (p)
6. Obligaciones a Corto Plazo (Informativo)	0.00	0.00	0.00	0.00	0.00
Crédito 1	0.00	0.00	0.00	0.00	0.00
Crédito 2	0.00	0.00	0.00	0.00	0.00




CUENTA PÚBLICA 2023
ENTE PÚBLICO: SISTEMA DE TELEVISION Y RADIO DE CAMPECHE
Formato 2 Informe Analítico de la Deuda Pública y Otros Pasivos - LDF
Del 1o. de enero al 31 de diciembre de 2023
(Cifras en Pesos)


Elaboró:


L.A.E. Martín Gongora Domínguez
Subdirector de Recursos Financieros

Revisó:


C.P. Julieta del Carmen Loeza López
Directora Administrativa

Autorizó:


C.P. Raúl Eduardo Sales Heredia
Director General



CUENTA PÚBLICA 2023
ENTE PÚBLICO: SISTEMA DE TELEVISION Y RADIO DE CAMPECHE
Formato 3 Informe Analítico de Obligaciones Diferentes de Financiamientos – LDF
Del 1o. de enero al 31 de diciembre de 2023
(Cifras en Pesos)

Denominación de las Obligaciones Diferentes de Financiamiento (c)	Fecha del Contrato (d)	Fecha de inicio de operación del proyecto (e)	Fecha de vencimiento (f)	Monto de la inversión pactado (g)	Plazo pactado (h)	Monto promedio mensual del pago de la contraprestación (i)	Monto promedio mensual del pago de la contraprestación correspondiente al pago de inversión (j)	Monto pagado de la inversión al 31 de diciembre de 2023 (k)	Monto pagado de la inversión actualizado al 31 de diciembre de 2023 (l)	Saldo pendiente por pagar de la inversión al 31 de diciembre de 2023 (m = g - l)
A. Asociaciones Público Privadas (APP's) (A=a+b+c+d)				0.00		0.00	0.00	0.00	0.00	0.00
APP 1				0.00		0.00	0.00	0.00	0.00	0.00
APP 2				0.00		0.00	0.00	0.00	0.00	0.00
APP 3				0.00		0.00	0.00	0.00	0.00	0.00
B. Otros Instrumentos (B=a+b+c+d)				0.00		0.00	0.00	0.00	0.00	0.00
Otro Instrumento 1				0.00		0.00	0.00	0.00	0.00	0.00
Otro Instrumento 2				0.00		0.00	0.00	0.00	0.00	0.00
Otro Instrumento 3				0.00		0.00	0.00	0.00	0.00	0.00
C. Total de Obligaciones Diferentes de Financiamiento (C=A+B)				0.00		0.00	0.00	0.00	0.00	0.00

Elaboró:

L.A.E. Martín Góngora Domínguez
Subdirector de Recursos Financieros

Revisó:

C.P. Júlita del Carmen Loeza López
Directora Administrativa

Autorizó:

C.P. Raúl Eduardo Sales Heredia
Director General



CUENTA PÚBLICA 2023
ENTE PÚBLICO: SISTEMA DE TELEVISION Y RADIO DE CAMPECHE
Formato 4 Balance Presupuestario - LDF
Del 1o. de enero al 31 de diciembre de 2023
(Cifras en Pesos)

Concepto (c).	Estimado/ Aprobado (d)	Devengado	Recaudado/Pagado
A. Ingresos Totales (A = A1+A2+A3)	68,874,591.00	37,773,362.59	37,773,362.59
A1. Ingresos de Libre Disposición	68,874,591.00	37,773,362.59	37,773,362.59
A2. Transferencias Federales Etiquetadas	0.00	0.00	0.00
A3. Financiamiento Neto	0.00	0.00	0.00
B. Egresos Presupuestarios1 (B = B1+B2)	68,874,591.00	37,581,304.29	34,139,180.60
B1. Gasto No Etiquetado (sin incluir Amortización de la Deuda Pública)	68,874,591.00	37,581,304.29	34,139,180.60
B2. Gasto Etiquetado (sin incluir Amortización de la Deuda Pública)	0.00	0.00	0.00
C. Remanentes del Ejercicio Anterior (C = C1 + C2)		5,000.00	5,000.00
C1. Remanentes de Ingresos de Libre Disposición aplicados en el periodo		5,000.00	5,000.00
C2. Remanentes de Transferencias Federales Etiquetadas aplicados en el periodo		0.00	0.00
I. Balance Presupuestario (I = A – B + C)	0.00	197,058.30	3,639,181.99
II. Balance Presupuestario sin Financiamiento Neto (II = I - A3)	0.00	197,058.30	3,639,181.99
III. Balance Presupuestario sin Financiamiento Neto y sin Remanentes del Ejercicio Anterior (III= II - C)	0.00	192,058.30	3,634,181.99

Concepto	Aprobado	Devengado	Pagado
E. Intereses, Comisiones y Gastos de la Deuda (E = E1+E2)	0.00	0.00	0.00
E1. Intereses, Comisiones y Gastos de la Deuda con Gasto No Etiquetado	0.00	0.00	0.00
E2. Intereses, Comisiones y Gastos de la Deuda con Gasto Etiquetado	0.00	0.00	0.00
IV. Balance Primario (IV = III + E)	0.00	192,058.30	3,634,181.99

Concepto	Estimado/ Aprobado	Devengado	Recaudado/ Pagado
F. Financiamiento (F = F1 + F2)	0.00	0.00	0.00
F1. Financiamiento con Fuente de Pago de Ingresos de Libre Disposición	0.00	0.00	0.00
F2. Financiamiento con Fuente de Pago de Transferencias Federales Etiquetadas	0.00	0.00	0.00
G. Amortización de la Deuda (G = G1 + G2)	0.00	0.00	0.00
G1. Amortización de la Deuda Pública con Gasto No Etiquetado	0.00	0.00	0.00
G2. Amortización de la Deuda Pública con Gasto Etiquetado	0.00	0.00	0.00
A3. Financiamiento Neto (A3 = F – G)	0.00	0.00	0.00

Concepto	Estimado/ Aprobado	Devengado	Recaudado/ Pagado
A1. Ingresos de Libre Disposición	68,874,591.00	37,773,362.59	37,773,362.59
A3.1 Financiamiento Neto con Fuente de Pago de Ingresos de Libre Disposición (A3.1 = F1 – G1)	0.00	0.00	0.00
F1. Financiamiento con Fuente de Pago de Ingresos de Libre Disposición	0.00	0.00	0.00
G1. Amortización de la Deuda Pública con Gasto No Etiquetado	0.00	0.00	0.00
B1. Gasto No Etiquetado (sin incluir Amortización de la Deuda Pública)	68,874,591.00	37,581,304.29	34,139,180.60
C1. Remanentes de Ingresos de Libre Disposición aplicados en el periodo		5,000.00	5,000.00
V. Balance Presupuestario de Recursos Disponibles (V = A1 + A3.1 – B 1 + C1)	0.00	197,058.30	3,639,181.99
VI. Balance Presupuestario de Recursos Disponibles sin Financiamiento Neto (VI = V – A3.1)	0.00	197,058.30	3,639,181.99



CUENTA PÚBLICA 2023
ENTE PÚBLICO: SISTEMA DE TELEVISION Y RADIO DE CAMPECHE
Formato 4 Balance Presupuestario - LDF
Del 1o. de enero al 31 de diciembre de 2023
(Cifras en Pesos)

Concepto	Estimado/ Aprobado	Devengado	Recaudado/ Pagado
A2. Transferencias Federales Etiquetadas	0.00	0.00	0.00
A3.2 Financiamiento Neto con Fuente de Pago de Transferencias Federales Etiquetadas (A3.2 = F2 - G2)	0.00	0.00	0.00
F2. Financiamiento con Fuente de Pago de Transferencias Federales Etiquetadas	0.00	0.00	0.00
G2. Amortización de la Deuda Pública con Gasto Etiquetado	0.00	0.00	0.00
B2. Gasto Etiquetado (sin incluir Amortización de la Deuda Pública)	0.00	0.00	0.00
C2. Remanentes de Transferencias Federales Etiquetadas aplicados en el periodo		0.00	0.00
VII. Balance Presupuestario de Recursos Etiquetados (VII = A2 + A3.2 - B2 + C2)	0.00	0.00	0.00
VIII. Balance Presupuestario de Recursos Etiquetados sin Financiamiento Neto (VIII = VII - A3.2)	0.00	0.00	0.00

Elaboró:

L.A.E. Martín Góngora Domínguez
Subdirector de Recursos Financieros

Revisó:

C.P. Julieta del Carmen Loeza López
Directora Administrativa

Autorizó:

C.P. Raúl Eduardo Sales Heredia
Director General



CUENTA PÚBLICA 2023
ENTE PÚBLICO: SISTEMA DE TELEVISION Y RADIO DE CAMPECHE
Formato 5 Estado Analítico de Ingresos Detallado - LDF
Del 1o. de enero al 31 de diciembre de 2023
(Cifras en Pesos)

Concepto (c)	Ingreso					Diferencia (e)
	Estimado (d)	Ampliaciones/ Reducciones	Modificado	Devengado	Recaudado	
D. Transferencias, Asignaciones, Subsidios y Subvenciones, y Pensiones y Jubilaciones	0.00	0.00	0.00	0.00	0.00	0.00
E. Otras Transferencias Federales Etiquetadas	0.00	0.00	0.00	0.00	0.00	0.00
II. Total de Transferencias Federales Etiquetadas (II = A + B + C + D + E)	0.00	0.00	0.00	0.00	0.00	0.00
III. Ingresos Derivados de Financiamientos (III = A)	0.00	0.00	0.00	0.00	0.00	0.00
A. Ingresos Derivados de Financiamientos	0.00	0.00	0.00	0.00	0.00	0.00
IV. Total de Ingresos (IV = I + II + III)	68,874,591.00	-31,013,167.60	37,861,423.40	37,773,362.59	37,773,362.59	-31,101,228.41
Datos Informativos						
1. Ingresos Derivados de Financiamientos con Fuente de Pago de Ingresos de Libre Disposición	0.00	0.00	0.00	0.00	0.00	0.00
2. Ingresos Derivados de Financiamientos con Fuente de Pago de Transferencias Federales Etiquetadas	0.00	0.00	0.00	0.00	0.00	0.00
3. Ingresos Derivados de Financiamientos (3 = 1 + 2)	0.00	0.00	0.00	0.00	0.00	0.00

Elaboró:

L.A.E. Martín Góngora Domínguez
Subdirector de Recursos Financieros

Revisó:

C.P. Julieta del Carmen Loeza López
Directora Administrativa

Autorizó:

C.P. Raúl Eduardo Sales Heredia
Director General



CUENTA PÚBLICA 2023
ENTE PÚBLICO: SISTEMA DE TELEVISION Y RADIO DE CAMPECHE
Formato 6a Estado Analítico del Ejercicio del Presupuesto de Egresos Detallado - LDF
Clasificación por Objeto del Gasto (Capítulo y Concepto)
Del 1o. de enero al 31 de diciembre de 2023
(Cifras en Pesos)

Concepto (c)	Egresos					Subejercicio (e)
	Aprobado (d)	Ampliaciones/ (Reducciones)	Modificado	Devengado	Pagado	
I. Gasto No Etiquetado (I=A+B+C+D+E+F+G+H+I)	68,874,591.00	(31,013,167.60)	37,861,423.40	37,581,304.29	34,139,180.60	280,119.11
A. Servicios Personales (A=a1+a2+a3+a4+a5+a6+a7)	26,948,833.00	(243,951.00)	26,704,882.00	26,657,971.19	26,455,563.30	46,910.81
a1) Remuneraciones al Personal de Carácter Permanente	12,318,583.00	(22,904.88)	12,295,678.12	12,295,678.12	12,240,479.46	0.00
a2) Remuneraciones al Personal de Carácter Transitorio	2,205,136.00	167,569.94	2,372,705.94	2,372,694.95	2,372,694.95	10.99
a3) Remuneraciones Adicionales y Especiales	5,375,092.00	428,569.23	5,803,661.23	5,800,799.47	5,754,719.16	2,861.76
a4) Seguridad Social	6,001,132.00	(969,844.14)	5,031,287.86	5,031,287.86	5,031,287.86	0.00
a5) Otras Prestaciones Sociales y Económicas	1,048,890.00	152,657.85	1,201,547.85	1,157,510.79	1,056,381.87	44,037.06
a6) Previsiones	0.00	1.00	1.00	0.00	0.00	1.00
a7) Pago de Estímulos a Servidores Públicos	0.00	0.00	0.00	0.00	0.00	0.00
B. Materiales y Suministros (B=b1+b2+b3+b4+b5+b6+b7+b8+b9)	294,945.00	821,459.82	1,116,404.82	1,018,429.25	643,929.05	97,975.57
b1) Materiales de Administración, Emisión de Documentos y Artículos Oficiales	15,324.00	564,911.50	580,235.50	575,015.39	371,638.39	5,220.11
b2) Alimentos y Utensilios	49,200.00	75,098.60	124,298.60	121,636.07	121,636.07	2,662.53
b3) Materias Primas y Materiales de Producción y Comercialización	0.00	0.00	0.00	0.00	0.00	0.00
b4) Materiales y Artículos de Construcción y de Reparación	195,680.00	(18,923.74)	176,756.26	93,824.33	93,824.33	82,931.93
b5) Productos Químicos, Farmacéuticos y de Laboratorio	0.00	1,000.00	1,000.00	438.00	438.00	562.00
b6) Combustibles, Lubricantes y Aditivos	34,741.00	3,259.00	38,000.00	36,298.00	36,298.00	1,702.00
b7) Vestuario, Blancos, Prendas de Protección y Artículos Deportivos	0.00	18,991.26	18,991.26	18,991.26	18,991.26	0.00
b8) Materiales y Suministros Para Seguridad	0.00	0.00	0.00	0.00	0.00	0.00
b9) Herramientas, Refacciones y Accesorios Menores	0.00	177,123.20	177,123.20	172,226.20	1,103.00	4,897.00
C. Servicios Generales (C=c1+c2+c3+c4+c5+c6+c7+c8+c9)	41,630,813.00	(34,014,839.95)	7,615,973.05	7,480,740.32	6,718,906.32	135,232.73
c1) Servicios Básicos	4,525,978.00	(2,222,626.78)	2,303,351.22	2,259,619.55	2,256,430.69	43,731.67
c2) Servicios de Arrendamiento	0.00	638,795.14	638,795.14	638,794.28	638,794.28	0.86
c3) Servicios Profesionales, Científicos, Técnicos y Otros Servicios	450,300.00	143,159.50	593,459.50	593,095.21	593,095.21	364.29
c4) Servicios Financieros, Bancarios y Comerciales	80,606.00	8,820.88	89,426.88	78,592.73	78,592.73	10,834.15
c5) Servicios de Instalación, Reparación, Mantenimiento y Conservación	0.00	1,321,834.14	1,321,834.14	1,244,999.48	486,354.34	76,834.66
c6) Servicios de Comunicación Social y Publicidad	0.00	1,605,724.00	1,605,724.00	1,605,458.84	1,605,458.84	265.16
c7) Servicios de Traslado y Viáticos	0.00	51,826.00	51,826.00	49,257.00	49,257.00	2,569.00
c8) Servicios Oficiales	36,000,000.00	(35,853,439.79)	146,560.21	145,934.96	145,934.96	625.25
c9) Otros Servicios Generales	573,929.00	291,066.96	864,995.96	864,988.27	864,988.27	7.69
D. Transferencias, Asignaciones, Subsidios y Otras Ayudas (D=d1+d2+d3+d4+d5+d6+d7+d8+d9)	0.00	0.00	0.00	0.00	0.00	0.00
d1) Transferencias Internas y Asignaciones al Sector Público	0.00	0.00	0.00	0.00	0.00	0.00
d2) Transferencias al Resto del Sector Público	0.00	0.00	0.00	0.00	0.00	0.00
d3) Subsidios y Subvenciones	0.00	0.00	0.00	0.00	0.00	0.00
d4) Ayudas Sociales	0.00	0.00	0.00	0.00	0.00	0.00
d5) Pensiones y Jubilaciones	0.00	0.00	0.00	0.00	0.00	0.00
d6) Transferencias a Fideicomisos, Mandatos y Otros Análogos	0.00	0.00	0.00	0.00	0.00	0.00
d7) Transferencias a la Seguridad Social	0.00	0.00	0.00	0.00	0.00	0.00
d8) Donativos	0.00	0.00	0.00	0.00	0.00	0.00
d9) Transferencias al Exterior	0.00	0.00	0.00	0.00	0.00	0.00
E. Bienes Muebles, Inmuebles e Intangibles (E=e1+e2+e3+e4+e5+e6+e7+e8+e9)	0.00	2,424,163.53	2,424,163.53	2,424,163.53	320,781.93	0.00
e1) Mobiliario y Equipo de Administración	0.00	441,905.23	441,905.23	441,905.23	127,800.43	0.00
e2) Mobiliario y Equipo Educativo y Recreativo	0.00	708,972.70	708,972.70	708,972.70	164,213.50	0.00



CUENTA PÚBLICA 2023
ENTE PÚBLICO: SISTEMA DE TELEVISION Y RADIO DE CAMPECHE
Formato 6a Estado Analítico del Ejercicio del Presupuesto de Egresos Detallado - LDF
Clasificación por Objeto del Gasto (Capítulo y Concepto)
Del 1o. de enero al 31 de diciembre de 2023
(Cifras en Pesos)

Concepto (c)	Egresos					Subejercicio (e)
	Aprobado (d)	Ampliaciones/ (Reducciones)	Modificado	Devengado	Pagado	
g2) Acciones y Participaciones de Capital	0.00	0.00	0.00	0.00	0.00	0.00
g3) Compra de Títulos y Valores	0.00	0.00	0.00	0.00	0.00	0.00
g4) Concesión de Préstamos	0.00	0.00	0.00	0.00	0.00	0.00
g5) Inversiones en Fideicomisos, Mandatos y Otros Análogos Fideicomiso de Desastres Naturales (Informativo)	0.00	0.00	0.00	0.00	0.00	0.00
g6) Otras Inversiones Financieras	0.00	0.00	0.00	0.00	0.00	0.00
g7) Provisiones para Contingencias y Otras Erogaciones Especiales	0.00	0.00	0.00	0.00	0.00	0.00
H. Participaciones y Aportaciones (H=h1+h2+h3)	0.00	0.00	0.00	0.00	0.00	0.00
h1) Participaciones	0.00	0.00	0.00	0.00	0.00	0.00
h2) Aportaciones	0.00	0.00	0.00	0.00	0.00	0.00
h3) Convenios	0.00	0.00	0.00	0.00	0.00	0.00
I. Deuda Pública (I=i1+i2+i3+i4+i5+i6+i7)	0.00	0.00	0.00	0.00	0.00	0.00
i1) Amortización de la Deuda Pública	0.00	0.00	0.00	0.00	0.00	0.00
i2) Intereses de la Deuda Pública	0.00	0.00	0.00	0.00	0.00	0.00
i3) Comisiones de la Deuda Pública	0.00	0.00	0.00	0.00	0.00	0.00
i4) Gastos de la Deuda Pública	0.00	0.00	0.00	0.00	0.00	0.00
i5) Costo por Coberturas	0.00	0.00	0.00	0.00	0.00	0.00
i6) Apoyos Financieros	0.00	0.00	0.00	0.00	0.00	0.00
i7) Adeudos de Ejercicios Fiscales Anteriores (ADEFAS)	0.00	0.00	0.00	0.00	0.00	0.00
III. Total de Egresos (III = I + II)	68,874,591.00	(31,013,167.60)	37,861,423.40	37,581,304.29	34,139,180.60	280,119.11

Elaboró:

L.A.E. Martín Góngora Domínguez
Subdirector de Recursos Financieros

Revisó:

C.P. Julieta del Carmen Loeza López
Directora Administrativa

Autorizó:

C.P. Raúl Eduardo Sales Heredia
Director General



CUENTA PÚBLICA 2023
ENTE PÚBLICO: SISTEMA DE TELEVISION Y RADIO DE CAMPECHE
Formato 6b Estado Analítico del Ejercicio del Presupuesto de Egresos Detallado - LDF
Clasificación Administrativa
Del 1o. de enero al 31 de diciembre de 2023
(Cifras en Pesos)

Concepto (c)	Egresos					Subejercicio (e)
	Aprobado (d)	Ampliaciones/ (Reducciones)	Modificado	Devengado	Pagado	
Gasto No Etiquetado	68,874,591.00	(31,013,167.60)	37,861,423.40	37,581,304.29	34,139,180.60	280,119.11
[211201]DIRECCIÓN GENERAL	4,522,655.00	270,432.43	4,793,087.43	4,793,086.43	4,793,086.43	1.00
[211202]COORDINACIÓN ADMINISTRATIVA	7,993,438.00	3,287,644.18	11,281,082.18	11,128,345.46	7,888,629.66	152,736.72
[211203]COORDINACIÓN DE PRODUCCIÓN	43,812,561.00	(34,248,625.78)	9,563,935.22	9,486,263.94	9,486,263.94	77,671.28
[211204]COORDINACIÓN DE INFORMACIÓN	4,343,501.00	85,719.93	4,429,220.93	4,385,486.56	4,183,078.67	43,734.37
[211205]COORDINACIÓN TÉCNICA	6,884,299.00	(513,187.61)	6,371,111.39	6,365,438.34	6,365,438.34	5,673.05
[211206]COORDINACIÓN DE VIDEOTECA	1,318,137.00	104,849.25	1,422,986.25	1,422,683.56	1,422,683.56	302.69
Gasto Etiquetado	0.00	0.00	0.00	0.00	0.00	0.00
[211201]DIRECCIÓN GENERAL	0.00	0.00	0.00	0.00	0.00	0.00
[211202]COORDINACIÓN ADMINISTRATIVA	0.00	0.00	0.00	0.00	0.00	0.00
[211203]COORDINACIÓN DE PRODUCCIÓN	0.00	0.00	0.00	0.00	0.00	0.00
[211204]COORDINACIÓN DE INFORMACIÓN	0.00	0.00	0.00	0.00	0.00	0.00
[211205]COORDINACIÓN TÉCNICA	0.00	0.00	0.00	0.00	0.00	0.00
[211206]COORDINACIÓN DE VIDEOTECA	0.00	0.00	0.00	0.00	0.00	0.00
Total de Egresos	68,874,591.00	(31,013,167.60)	37,861,423.40	37,581,304.29	34,139,180.60	280,119.11

Elaboró:

L.A.E. Martín Góngora Domínguez
Subdirector de Recursos Financieros

Revisó:

C.P. Julieta del Carmen Loeza López
Directora Administrativa

Autorizó:

C.P. Raúl Eduardo Sales Heredia
Director General



CUENTA PÚBLICA 2023
ENTE PÚBLICO: SISTEMA DE TELEVISION Y RADIO DE CAMPECHE
Formato 6c Estado Analítico del Ejercicio del Presupuesto de Egresos Detallado - LDF
Clasificación Funcional (Finalidad y Función)
Del 1o. de enero al 31 de diciembre de 2023
(Cifras en Pesos)

Concepto (c)	Egresos					Subejercicio (e)
	Aprobado (d)	Ampliaciones/ (Reducciones)	Modificado	Devengado	Pagado	
b4) Recreación, Cultura y Otras Manifestaciones Sociales	0.00	0.00	0.00	0.00	0.00	0.00
b5) Educación	0.00	0.00	0.00	0.00	0.00	0.00
b6) Protección Social	0.00	0.00	0.00	0.00	0.00	0.00
b7) Otros Asuntos Sociales	0.00	0.00	0.00	0.00	0.00	0.00
C. Desarrollo Económico (C=c1+c2+c3+c4+c5+c6+c7+c8+c9)	0.00	0.00	0.00	0.00	0.00	0.00
c1) Asuntos Económicos, Comerciales y Laborales en General	0.00	0.00	0.00	0.00	0.00	0.00
c2) Agropecuaria, Silvicultura, Pesca y Caza	0.00	0.00	0.00	0.00	0.00	0.00
c3) Combustibles y Energía	0.00	0.00	0.00	0.00	0.00	0.00
c4) Minería, Manufacturas y Construcción	0.00	0.00	0.00	0.00	0.00	0.00
c5) Transporte	0.00	0.00	0.00	0.00	0.00	0.00
c6) Comunicaciones	0.00	0.00	0.00	0.00	0.00	0.00
c7) Turismo	0.00	0.00	0.00	0.00	0.00	0.00
c8) Ciencia, Tecnología e Innovación	0.00	0.00	0.00	0.00	0.00	0.00
c9) Otras Industrias y Otros Asuntos Económicos	0.00	0.00	0.00	0.00	0.00	0.00
D. Otras No Clasificadas en Funciones Anteriores (D=d1+d2+d3+d4)	0.00	0.00	0.00	0.00	0.00	0.00
d1) Transacciones de la Deuda Publica / Costo Financiero de la Deuda	0.00	0.00	0.00	0.00	0.00	0.00
d2) Transferencias, Participaciones y Aportaciones Entre Diferentes Niveles y Ordenes de Gobierno	0.00	0.00	0.00	0.00	0.00	0.00
d3) Saneamiento del Sistema Financiero	0.00	0.00	0.00	0.00	0.00	0.00
d4) Adeudos de Ejercicios Fiscales Anteriores	0.00	0.00	0.00	0.00	0.00	0.00
III. Total de Egresos (III = I + II)	68,874,591.00	(31,013,167.60)	37,861,423.40	37,581,304.29	34,139,180.60	280,119.11

Elaboró:

L.A.E. Martín Góngora Domínguez
Subdirector de Recursos Financieros

Revisó:

C.P. Julieta del Carmen Loeza López
Directora Administrativa

Autorizó:

C.P. Raúl Eduardo Sales Heredia
Director General



CUENTA PÚBLICA 2023
ENTE PÚBLICO: SISTEMA DE TELEVISION Y RADIO DE CAMPECHE
Formato 6d Estado Analítico del Ejercicio del Presupuesto de Egresos Detallado - LDF
Clasificación de Servicios Personales por Categoría
Del 1o. de enero al 31 de diciembre de 2023
(Cifras en Pesos)

Concepto (c)	Egresos					Subejercicio (e)
	Aprobado (d)	Ampliaciones/ (Reducciones)	Modificado	Devengado	Pagado	
I. Gasto No Etiquetado (I=A+B+C+D+E+F)	26,948,833.00	(243,951.00)	26,704,882.00	26,657,971.19	26,455,563.00	46,910.81
A. Personal Administrativo y de Servicio Público	26,948,833.00	(243,951.00)	26,704,882.00	26,657,971.19	26,455,563.00	46,910.81
B. Magisterio	0.00	0.00	0.00	0.00	0.00	0.00
C. Servicios de Salud (C=c1+c2)	0.00	0.00	0.00	0.00	0.00	0.00
c1) Personal Administrativo	0.00	0.00	0.00	0.00	0.00	0.00
c2) Personal Médico, Paramédico y afín	0.00	0.00	0.00	0.00	0.00	0.00
D. Seguridad Pública	0.00	0.00	0.00	0.00	0.00	0.00
E. Gastos asociados a la implementación de nuevas leyes federales o reformas a las mismas (E = e1 + e2)	0.00	0.00	0.00	0.00	0.00	0.00
e1) Nombre del Programa o Ley 1	0.00	0.00	0.00	0.00	0.00	0.00
e2) Nombre del Programa o Ley 2	0.00	0.00	0.00	0.00	0.00	0.00
F. Sentencias laborales definitivas	0.00	0.00	0.00	0.00	0.00	0.00
II. Gasto Etiquetado (II=A+B+C+D+E+F)	0.00	0.00	0.00	0.00	0.00	0.00
A. Personal Administrativo y de Servicio Público	0.00	0.00	0.00	0.00	0.00	0.00
B. Magisterio	0.00	0.00	0.00	0.00	0.00	0.00
C. Servicios de Salud (C=c1+c2)	0.00	0.00	0.00	0.00	0.00	0.00
c1) Personal Administrativo	0.00	0.00	0.00	0.00	0.00	0.00
c2) Personal Médico, Paramédico y afín	0.00	0.00	0.00	0.00	0.00	0.00
D. Seguridad Pública	0.00	0.00	0.00	0.00	0.00	0.00
E. Gastos asociados a la implementación de nuevas leyes federales o reformas a las mismas (E = e1 + e2)	0.00	0.00	0.00	0.00	0.00	0.00
e1) Nombre del Programa o Ley 1	0.00	0.00	0.00	0.00	0.00	0.00
e2) Nombre del Programa o Ley 2	0.00	0.00	0.00	0.00	0.00	0.00
F. Sentencias laborales definitivas	0.00	0.00	0.00	0.00	0.00	0.00
III. Total del Gasto en Servicios Personales (III = I + II)	26,948,833.00	(243,951.00)	26,704,882.00	26,657,971.19	26,455,563.00	46,910.81

Elaboró:

L.A.E. Martín Góngora Domínguez
Subdirector de Recursos Financieros

Revisó:

C.P. Julieta del Carmen Loeza López
Directora Administrativa

Autorizó:

C.P. Raúl Eduardo Sales Heredia
Director General

CUENTA PÚBLICA 2023

SISTEMA DE TELEVISIÓN Y RADIO DE CAMPECHE

Guía de Cumplimiento de la Ley de Disciplina Financiera de las Entidades Federativas y Municipios

Del 1 de enero al 31 de diciembre de 2023

Indicadores de Observancia (c)	Implementación				Resultado		Fundamento (h)	Comentarios (i)
	SI	NO	Fecha estimada de cumplimiento (e)	Monto o valor (f) (pesos/porcentaje)	Unidad (g) (pesos/porcentaje)			
	Mecanismo de Verificación (d)							
INDICADORES PRESUPUESTARIOS								
A. INDICADORES CUANTITATIVOS								
1 Balance Presupuestario Sostenible (j)								
a. Propuesto	x	Iniciativa de Ley de Ingresos y Proyecto de Presupuesto de Egresos			68,874,591.00	pesos	Art. 6 y 19 de la LDF	
b. Estimada/Aprobado	x	Ley de Ingresos y Presupuesto de Egresos			68,874,591.00	pesos	Art. 6 y 19 de la LDF	
c. Devengado	x	Cuenta Pública / Formato 4 LDF			37,773,362.59	pesos	Art. 6 y 19 de la LDF	
2 Balance Presupuestario de Recursos Disponibles Sostenible (k)								
a. Propuesto	x	Iniciativa de Ley de Ingresos y Proyecto de Presupuesto de Egresos			68,874,591.00	pesos	Art. 6 y 19 de la LDF	
b. Estimada/Aprobado	x	Ley de Ingresos y Presupuesto de Egresos			68,874,591.00	pesos	Art. 6 y 19 de la LDF	
c. Devengado	x	Cuenta Pública / Formato 4 LDF			37,581,304.29	pesos	Art. 6 y 19 de la LDF	
3 Financiamiento Neto dentro del Techo de Financiamiento Neto (l)								
a. Propuesto	x	Iniciativa de Ley de Ingresos			-	pesos	Art. 6, 19 y 46 de la LDF	
b. Estimada	x	Ley de Ingresos			-	pesos	Art. 6, 19 y 46 de la LDF	
c. Devengado	x	Cuenta Pública / Formato 4 LDF			-	pesos	Art. 6, 19 y 46 de la LDF	
4 Recursos destinados a la atención de desastres naturales								
a. Asignación al fideicomiso para desastres naturales (m)								
a.1 Aprobado	x	Reporte Trim. Formato 6 a)			-	pesos	Art. 9 de la LDF	
a.2 Pagado	x	Cuenta Pública / Formato 6 a)			-	pesos	Art. 9 de la LDF	
b. Aportación promedio realizada por la Entidad Federativa durante los 5 ejercicios previos, para infraestructura dañada por desastres naturales (n)		Autorizaciones de recursos aprobados por el FONDEN			0	pesos	Art. 9 de la LDF	
c. Saldo del fideicomiso para desastres naturales (o)		Cuenta Pública / Auxiliar de Cuentas			0	pesos	Art. 9 de la LDF	
d. Costo promedio de los últimos 5 ejercicios de la reconstrucción de infraestructura dañada por desastres naturales (p)		Autorizaciones de recursos aprobados por el FONDEN			0	pesos	Art. 9 de la LDF	
5 Techo para servicios personales (q)								
a. Asignación en el Presupuesto de Egresos	x	Reporte Trim. Formato 6 d)			26,948,833.00	pesos	Art. 10 y 21 de la LDF	
b. Devengado	x	Reporte Trim. Formato 6 d)			26,657,971.19	pesos	Art. 13 fracc. V y 21 de la LDF	
6 Previsiones de gasto para compromisos de pago derivados de APPs (r)								
a. Asignación en el Presupuesto de Egresos	x	Presupuesto de Egresos			-	pesos	Art. 11 y 21 de la LDF	
7 Techo de ADEFAS para el ejercicio fiscal (s)								
a. Propuesto	x	Proyecto de Presupuesto de Egresos			-	pesos	Art. 12 y 20 de la LDF	
b. Aprobado	x	Reporte Trim. Formato 6 a)			-	pesos	Art. 12 y 20 de la LDF	
c. Devengado	x	Cuenta Pública / Formato 6 a)			-	pesos	Art. 12 y 20 de la LDF	
B. INDICADORES CUALITATIVOS								

CUENTA PÚBLICA 2023

SISTEMA DE TELEVISIÓN Y RADIO DE CAMPECHE

Guía de Cumplimiento de la Ley de Disciplina Financiera de las Entidades Federativas y Municipios

Del 1 de enero al 31 de diciembre de 2023

Indicadores de Observancia (c)	Implementación				Resultado		Fundamento (h)	Comentarios (i)	
	SI	NO	Fecha estimada de cumplimiento (e)	Monto o valor (f) (pesos/porcentaje) (g) (a)	Unidad (g) (a)				
	Mecanismo de Verificación (d)								
1 Iniciativa de Ley de Ingresos y Proyecto de Presupuesto de Egresos									
a.	Objetivos anuales, estrategias y metas para el ejercicio fiscal (t)		Iniciativa de Ley de Ingresos y Proyecto de Presupuesto de Egresos			Trimestral	Porcentaje	Art. 5 y 18 de la LDF	
b.	Proyecciones de ejercicios posteriores (u)		Iniciativa de Ley de Ingresos y Proyecto de Presupuesto de Egresos / Formatos 7 a) y b)					Art. 5 y 18 de la LDF	
c.	Descripción de riesgos relevantes y propuestas de acción para enfrentarlos (v)		Iniciativa de Ley de Ingresos y Proyecto de Presupuesto de Egresos					Art. 5 y 18 de la LDF	
d.	Resultados de ejercicios fiscales anteriores y el ejercicio fiscal en cuestión (w)		Iniciativa de Ley de Ingresos y Proyecto de Presupuesto de Egresos / Formatos 7 c) y d)					Art. 5 y 18 de la LDF	
e.	Estudio actuarial de las pensiones de sus trabajadores (x)		Proyecto de Presupuesto de Egresos / Formato 8					Art. 5 y 18 de la LDF	
2 Balance Presupuestario de Recursos Disponibles, en caso de ser negativo									
a.	Razones excepcionales que justifican el Balance Presupuestario de Recursos Disponibles negativo (y)		Iniciativa de Ley de Ingresos o Proyecto de Presupuesto de Egresos					Art. 6 y 19 de la LDF	
b.	Fuente de recursos para cubrir el Balance Presupuestario de Recursos Disponibles negativo (z)		Iniciativa de Ley de Ingresos o Proyecto de Presupuesto de Egresos					Art. 6 y 19 de la LDF	
c.	Número de ejercicios fiscales y acciones necesarias para cubrir el Balance Presupuestario de Recursos Disponibles negativo (aa)		Iniciativa de Ley de Ingresos o Proyecto de Presupuesto de Egresos					Art. 6 y 19 de la LDF	
d.	Informes Trimestrales sobre el avance de las acciones para recuperar el Balance Presupuestario de Recursos Disponibles (bb)		Reporte Trim. y Cuenta Pública					Art. 6 y 19 de la LDF	
3 Servicios Personales									
a.	Remuneraciones de los servidores públicos (cc)		Proyecto de Presupuesto			26,948,833.00	pesos	Art. 10 y 21 de la LDF	
b.	Inversiones salariales y económicas para cubrir incrementos salariales, creación de plazas		Proyecto de Presupuesto					Art. 10 y 21 de la LDF	
INDICADORES DEL EJERCICIO PRESUPUESTARIO									
A. INDICADORES CUANTITATIVOS									
1 Ingresos Excedentes derivados de Ingresos de Libre Disposición									
a.	Monto de Ingresos Excedentes derivados de ILD (ce)		Cuenta Pública / Formato 5			77,148.42	pesos	Art. 14 y 21 de la LDF	

CUENTA PÚBLICA 2023

SISTEMA DE TELEVISIÓN Y RADIO DE CAMPECHE

Guía de Cumplimiento de la Ley de Disciplina Financiera de las Entidades Federativas y Municipios

Del 1 de enero al 31 de diciembre de 2023

Indicadores de Observancia (c)	Implementación				Resultado		Fundamento (h)	Comentarios (i)
	SI		NO		Monto o valor (f) (pesos/porcentaje)	Unidad (g) (pesos/porcentaje)		
	Mecanismo de Verificación (d)	Fecha estimada de cumplimiento (e)						
b. Monto de Ingresos Excedentes derivados de ILD destinados al fin del A.14, Fracción I de la LDF (ff)	Cuenta Pública					pesos	Art. 14 y 21 de la LDF	
c. Monto de Ingresos Excedentes derivados de ILD destinados al fin del A.14, fracción II, a) de la LDF (gg)	Cuenta Pública					pesos	Art. 14 y 21 de la LDF	
d. Monto de Ingresos Excedentes derivados de ILD destinados al fin del A.14, fracción II, b) de la LDF (hh)	Cuenta Pública					pesos	Art. 14 y 21 de la LDF	
e. Monto de Ingresos Excedentes derivados de ILD destinados al fin del artículo noveno transitorio de la LDF (ii)						pesos	Art. Noveno Transitorio de la LDF	
f. Monto de Ingresos Excedentes derivados de ILD destinados al fin señalado por el Artículo 14, párrafo segundo y en el artículo 21 y Noveno Transitorio de la LDF (jj)							Art. 14 y 21 de la LDF	
g. Monto de Ingresos Excedentes derivados de ILD en un nivel de endeudamiento sostenible de acuerdo al Sistema de Alertas hasta por el 5% de los recursos para cubrir el Gasto Corriente (kk)							Art. 14 y 21 de la LDF	
B. INDICADORES CUALITATIVOS								
1	Análisis Costo-Beneficio para programas o proyectos de inversión mayores a 10 millones de UDIS (ll)	Página de internet de la Secretaría de Finanzas o Tesorería Municipal					Art. 13 frac. III y 21 de la LDF	
2	Análisis de conveniencia y análisis de transferencia de riesgos de los proyectos APPs (mm)	Página de internet de la Secretaría de Finanzas o Tesorería Municipal					Art. 13 frac. III y 21 de la LDF	
3	Identificación de población objetivo, destino y temporalidad de subsidios (nn)	Página de internet de la Secretaría de Finanzas o Tesorería Municipal					Art. 13 frac. VII y 21 de la LDF	
INDICADORES DE DEUDA PÚBLICA								
A. INDICADORES CUANTITATIVOS								
1 Obligaciones a Corto Plazo								
a.	Límite de Obligaciones a Corto Plazo (oo)					pesos	Art. 30 frac. I de la LDF	
b.	Obligaciones a Corto Plazo (pp)					pesos	Art. 30 frac. I de la LDF	

Elaboró:

L.A.E. Martín Góngora Domínguez
Subdirector de Recursos Financieros

Revisó:

C.P. Julieta del Carmen Loeza López
Directora Administrativa

Autorizó:


C.P. Raúl Eduardo Sales Heredia
Director General

CUENTA PÚBLICA 2023

GOBIERNO DEL ESTADO DE CAMPECHE



**INSTITUTO DE INFORMACIÓN ESTADÍSTICA,
GEOGRÁFICA Y CATASTRAL DEL ESTADO
DE CAMPECHE**



**Instituto de Información Estadística, Geográfica y
Catastral del Estado de Campeche**

CUENTA PÚBLICA | 2023



Cuenta Pública 2023

El Instituto de Información Estadística, Geográfica y Catastral del Estado de Campeche

El Instituto de Información Estadística, Geográfica y Catastral del Estado de Campeche se establece como un órgano descentralizado de la Administración Pública y sectorizado a la Secretaría de Gobierno con el fin de Procurar la integración, modernización y funcionalidad permanente de un Sistema Integral de Información denominada de Interés Estatal en los términos socioeconómicos, geográficos y catastrales, para poder dotar al estado de instrumentos para la planeación, evaluación y toma de decisiones.

Misión:

Garantizar la disponibilidad de la información estadística, territorial y catastral integrando la generada por el Sistema Estatal de Información, y produciendo instrumentos de consulta y análisis integral para la planeación, diseño, implementación y evaluación de las políticas públicas y la mejor toma de decisiones, que coadyuve con el desarrollo general del Estado.

Visión:

Consolidarse un centro de Información Geoespacial para la toma de decisiones y erigirse como la principal fuente de información en materia Estadística, Geográfica y Catastral en el Estado de Campeche.

El INFOCAM es un organismo público descentralizado de la Administración Pública Estatal, con autonomía técnica y de gestión, personalidad jurídica y patrimonio propio, sectorizado a la Secretaría de Gobierno, responsable de normar y coordinar el Sistema Estatal de Información Estadística, Geográfica y Catastral.



Funciones:

- Procurar la integración y funcionalidad del Sistema Estatal de Información que garantice información estadística, geográfica y catastral pertinente, de calidad, veraz, oportuna y científicamente sustentada, para contribuir con el Sistema de Planeación Estatal, en la optimización de la toma de decisiones públicas y coadyuvar al desarrollo general del Estado;

- Coadyuvar con el COPLADECAM como un organismo técnico que integre, procese, analice, evalúe y de seguimiento a la información, con apego a las fracciones VII y VIII del artículo 17 de la Ley de Planeación del Estado de Campeche; coadyuvar en lo relacionado con las funciones de planeación del desarrollo, en términos del artículo 45 de la Ley Orgánica de la Administración Pública del Estado de Campeche, y coadyuvar con las dependencias y demás entidades de la Administración Pública con relación a la ejecución y funcionalidad de los sistemas de información estatal;

- En materia de información geográfica, coordinar los procesos de captación, procesamiento, creación, actualización, modernización y administración de la información; garantizar su precisión, utilidad y oportunidad; contribuir con la certeza geográfica del territorio y apoyar con instrumentos geográficos y territoriales las tareas de planeación y toma de decisiones;

- Dirigir y coordinar las políticas y estrategias estatales en materia catastral, así como apoyar técnicamente las funciones catastrales de los municipios; y

- Promover, garantizar, verificar y coadyuvar a que el Sistema Estatal de

ef
f



Información cumpla su finalidad.

- De conformidad con lo dispuesto en el Título III de la Ley del Impuesto Sobre la Renta, vigente, el Instituto de Información Estadística Geográfica y Catastral del Estado de Campeche no es contribuyente del Impuesto Sobre la Renta y solo tiene las obligaciones de retener y enterar el impuesto y exigir la documentación que reúna los requisitos fiscales, en términos de Ley.

En cumplimiento a lo previsto en el artículo cuarto transitorio de la Ley General de Contabilidad Gubernamental, realizan sus registros contables con base acumulativa y en apego al Marco Conceptual, Postulados Básicos y Manual de Contabilidad Gubernamental armonizados, y demás disposiciones emitidas por el Consejo Nacional de Armonización Contable (CONAC), para facilitar el registro, transparencia, la rendición de cuentas y la fiscalización de los activos, pasivos, patrimonio, ingresos y gastos y, en general, contribuir a medir la eficacia, economía y eficiencia del gasto e ingresos.

✓
F

Información Contable

**Instituto de Información Estadística, Geográfica y
Catastral del Estado de Campeche**

EJERCICIO 2023

Handwritten signature and vertical line.



CUENTA PÚBLICA 2023
Estado de Actividades
Del 1o. de enero al 31 de diciembre de 2023 y 2022
(Cifras en Pesos)

ENTE PÚBLICO: INSTITUTO DE INFORMACIÓN ESTADÍSTICA, GEOGRÁFICA Y CATASTRAL DEL ESTADO DE CAMPECHE

Concepto	2023	2022
INGRESOS Y OTROS BENEFICIOS		
Ingresos de Gestión	3,555,327.07	3,541,897.12
Impuestos	0.00	0.00
Cuotas y Aportaciones de Seguridad Social	0.00	0.00
Contribuciones de Mejoras	0.00	0.00
Derechos	0.00	0.00
Productos	5,894.65	7,095.26
Aprovechamientos	0.00	0.00
Ingresos por Venta de Bienes y Prestación de Servicios	3,549,432.42	3,534,801.86
Participaciones, Aportaciones, Convenios, Incentivos Derivados de la Colaboración Fiscal, Fondos Distintos de Aportaciones, Transferencias, Asignaciones, Subsidios y Subvenciones, y Pensiones y Jubilaciones	24,202,881.02	28,721,427.16
Participaciones, Aportaciones, Convenios, Incentivos Derivados de la Colaboración Fiscal y Fondos Distintos de Aportaciones	0.00	0.00
Transferencias, Asignaciones, Subsidios y Subvenciones, y Pensiones y Jubilaciones	24,202,881.02	28,721,427.16
Otros Ingresos y Beneficios	0.00	0.00
Ingresos Financieros	0.00	0.00
Incremento por Variación de Inventarios	0.00	0.00
Disminución del Exceso de Estimaciones por Pérdida o Deterioro u Obsolescencia	0.00	0.00
Disminución del Exceso de Provisiones	0.00	0.00
Otros Ingresos y Beneficios Varios	0.00	0.00
Total de Ingresos y Otros Beneficios	27,758,208.09	32,263,324.28
GASTOS Y OTRAS PÉRDIDAS		
Gastos de Funcionamiento	18,113,633.80	16,405,524.58
Servicios Personales	12,856,930.32	12,356,003.49
Materiales y Suministros	1,253,222.86	953,435.38
Servicios Generales	4,003,480.62	3,096,085.71
Transferencias, Asignaciones, Subsidios y Otras Ayudas	0.00	0.00
Transferencias Internas y Asignaciones al Sector Público	0.00	0.00
Transferencias al Resto del Sector Público	0.00	0.00
Subsidios y Subvenciones	0.00	0.00
Ayudas Sociales	0.00	0.00
Pensiones y Jubilaciones	0.00	0.00
Transferencias a Fideicomisos, Mandatos y Contratos Análogos	0.00	0.00
Transferencias a la Seguridad Social	0.00	0.00
Donativos	0.00	0.00
Transferencias al Exterior	0.00	0.00
Participaciones y Aportaciones	0.00	0.00
Participaciones	0.00	0.00
Aportaciones	0.00	0.00
Convenios	0.00	0.00
Intereses, Comisiones y Otros Gastos de la Deuda Pública	0.00	0.00
Intereses de la Deuda Pública	0.00	0.00
Comisiones de la Deuda Pública	0.00	0.00
Gastos de la Deuda Pública	0.00	0.00
Costo por Coberturas	0.00	0.00
Apoyos Financieros	0.00	0.00
Otros Gastos y Pérdidas Extraordinarias	8,902,334.73	3,612,102.84
Estimaciones, Depreciaciones, Deterioros, Obsolescencia y Amortizaciones	8,901,387.41	3,612,102.84
Provisiones	0.00	0.00
Disminución de Inventarios	0.00	0.00
Otros Gastos	947.32	0.00
Inversión Pública	0.00	0.00
Inversión Pública no Capitalizable	0.00	0.00
Total de Gastos y Otras Pérdidas	27,015,968.53	20,017,627.42
Resultados del Ejercicio (Ahorro/Desahorro)	742,239.56	12,245,696.86

Bajo protesta de decir verdad declaramos que los Estados Financieros y sus Notas, son razonablemente correctos y responsabilidad del emisor

EDUARDO ZUBIETA MARCO

DIRECTOR GENERAL
 INFOCAM

FRANCISCO JOSE CASTRO AZAR

DIRECTOR ADMINISTRATIVO
 INFOCAM



CUENTA PÚBLICA 2023
Estado de Situación Financiera
Del 1o. de enero al 31 de diciembre de 2023 y 2022
(Cifras en Pesos)

ENTE PÚBLICO: INSTITUTO DE INFORMACIÓN ESTADÍSTICA, GEOGRÁFICA Y CATASTRAL DEL ESTADO DE CAMPECHE

Concepto	Año		Concepto	Año	
	2023	2022		2023	2022
ACTIVO			PASIVO		
<i>Activo Circulante</i>			<i>Pasivo Circulante</i>		
Efectivo y Equivalentes	17,049.23	473,649.38	Cuentas por Pagar a Corto Plazo	7,916.57	69,127.84
Derechos a Recibir Efectivo o Equivalentes	816.46	0.00	Documentos por Pagar a Corto Plazo	0.00	0.00
Derechos a Recibir Bienes o Servicios	0.00	0.00	Porción a Corto Plazo de la Deuda Pública a Largo Plazo	0.00	0.00
Inventarios	0.00	0.00	Títulos y Valores a Corto Plazo	0.00	0.00
Almacenes	0.00	0.00	Pasivos Diferidos a Corto Plazo	0.00	0.00
Estimación por Pérdida o Deterioro de Activos Circulantes	0.00	0.00	Fondos y Bienes de Terceros en Garantía y/o Administración a Corto Plazo	0.00	0.00
Otros Activos Circulantes	0.00	0.00	Provisiones a Corto Plazo	0.00	0.00
Total de Activos Circulantes	17,865.69	473,649.38	Otros Pasivos a Corto Plazo	0.00	0.00
<i>Activo No Circulante</i>			Total de Pasivos Circulantes	7,916.57	69,127.84
Inversiones Financieras a Largo Plazo	0.00	0.00	<i>Pasivo No Circulante</i>		
Derechos a Recibir Efectivo o Equivalentes a Largo Plazo	0.00	0.00	Cuentas por Pagar a Largo Plazo	0.00	0.00
Bienes Inmuebles, Infraestructura y Construcciones en Proceso	0.00	0.00	Documentos por Pagar a Largo Plazo	0.00	0.00
Bienes Muebles	40,349,820.88	32,545,170.88	Deuda Pública a Largo Plazo	0.00	0.00
Activos Intangibles	27,530,547.67	25,281,253.75	Pasivos Diferidos a Largo Plazo	0.00	0.00
Depreciación, Deterioro y Amortización Acumulada de Bienes	(29,755,656.53)	(20,854,269.12)	Fondos y Bienes de Terceros en Garantía y/o en Administración a Largo Plazo	0.00	0.00
Activos Diferidos	0.00	0.00	Provisiones a Largo Plazo	0.00	0.00
Estimación por Pérdida o Deterioro de Activos no Circulantes	0.00	0.00	Total de Pasivos No Circulantes	0.00	0.00
Otros Activos no Circulantes	0.00	0.00	TOTAL DEL PASIVO	7,916.57	69,127.84
Total de Activos No Circulantes	38,124,712.02	36,972,155.51	HACIENDA PÚBLICA/ PATRIMONIO		
TOTAL DEL ACTIVO	38,142,577.71	37,445,804.89	<i>Hacienda Pública/Patrimonio Contribuido</i>	0.00	0.00
			Aportaciones	0.00	0.00
			Donaciones de Capital	0.00	0.00
			Actualización de la Hacienda Pública / Patrimonio	0.00	0.00
			<i>Hacienda Pública/Patrimonio Generado</i>	38,134,661.14	37,376,677.05
			Resultados del Ejercicio (Ahorro / Desahorro)	742,239.56	12,245,696.86
			Resultados de Ejercicios Anteriores	41,905,256.13	29,659,559.27
			Revalúos	0.00	0.00
			Reservas	0.00	0.00
			Rectificaciones de Resultados de Ejercicios Anteriores	(4,512,834.55)	(4,528,579.08)
			<i>Exceso o Insuficiencia en la Actualización de la Hacienda Pública/Patrimonio</i>	0.00	0.00
			Resultado por Posición Monetaria	0.00	0.00
			Resultado por Tenencia de Activos no Monetarios	0.00	0.00
			Total Hacienda Pública/ Patrimonio	38,134,661.14	37,376,677.05
			TOTAL DEL PASIVO Y HACIENDA PÚBLICA / PATRIMONIO	38,142,577.71	37,445,804.89

Bajo protesta de decir verdad declaramos que los Estados Financieros y sus Notas, son razonablemente correctos y responsabilidad del emisor

EDUARDO ZUBIETA MARCO

DIRECTOR GENERAL

INFOCAM

FRANCISCO JOSE CASTRO AZAR

DIRECTOR ADMINISTRATIVO

INFOCAM



CUENTA PÚBLICA 2023
Estado de Variación en la Hacienda Pública
Del 1o. de enero al 31 de diciembre de 2023
(Cifras en Pesos)

ENTE PÚBLICO: INSTITUTO DE INFORMACIÓN ESTADÍSTICA, GEOGRÁFICA Y CATASTRAL DEL ESTADO DE CAMPECHE

Concepto	Hacienda Pública/Patrimonio Contribuido	Hacienda Pública/Patrimonio Generado de Ejercicios Anteriores	Hacienda Pública/Patrimonio Generado del Ejercicio	Exceso o Insuficiencia en la Actualización de la Hacienda Pública / Patrimonio	TOTAL
Hacienda Pública / Patrimonio Contribuido Neto de 2022	0.00	0.00	0.00	0.00	0.00
Aportaciones	0.00				0.00
Donaciones de Capital	0.00				0.00
Actualización de la Hacienda Pública/Patrimonio	0.00				0.00
Hacienda Pública / Patrimonio Generado Neto de 2022		25,130,980.19	12,245,696.86		37,376,677.05
Resultados del Ejercicio (Ahorro/Desahorro)			12,245,696.86		12,245,696.86
Resultados de Ejercicios Anteriores		29,659,559.27			29,659,559.27
Revalúos		0.00			0.00
Reservas		0.00			0.00
Rectificaciones de Resultados de Ejercicios Anteriores		(4,528,579.08)			(4,528,579.08)
Exceso o Insuficiencia en la Actualización de la Hacienda Pública / Patrimonio Neto de 2022				0.00	0.00
Resultado por Posición Monetaria				0.00	0.00
Resultado por Tenencia de Activos no Monetarios				0.00	0.00
Hacienda Pública/Patrimonio Neto Final de 2022	0.00	25,130,980.19	12,245,696.86	0.00	37,376,677.05
Cambios en la Hacienda Pública / Patrimonio Contribuido Neto de 2023	0.00				0.00
Aportaciones	0.00				0.00
Donaciones de Capital	0.00				0.00
Actualización de la Hacienda Pública/Patrimonio	0.00				0.00
Variaciones de la Hacienda Pública / Patrimonio Generado Neto de 2023		12,245,696.86	(11,487,712.77)		757,984.09
Resultados del Ejercicio (Ahorro/Desahorro)			742,239.56		742,239.56
Resultados de Ejercicios Anteriores		12,245,696.86	(12,245,696.86)		0.00
Revalúos			0.00		0.00
Reservas			0.00		0.00
Rectificaciones de Resultados de Ejercicios Anteriores			15,744.53		15,744.53
Cambios en el Exceso o Insuficiencia en la Actualización de la Hacienda Pública / Patrimonio Neto de 2023				0.00	0.00
Resultado por Posición Monetaria				0.00	0.00
Resultado por Tenencia de Activos no Monetarios				0.00	0.00
Hacienda Pública / Patrimonio Neto Final de 2023	0.00	37,376,677.05	757,984.09	0.00	38,134,661.14

Bajo protesta de decir verdad declaramos que los Estados Financieros y sus Notas, son razonablemente correctos y responsabilidad del emisor

EDUARDO ZUBIETA MARCO

DIRECTOR GENERAL

INFOCAM

FRANCISCO JOSE CASTRO AZAR

DIRECTOR ADMINISTRATIVO

INFOCAM



CUENTA PÚBLICA 2023
Estado de Cambios en la Situación Financiera
Del 1o. de enero al 31 de diciembre de 2023
(Cifras en Pesos)

ENTE PÚBLICO: INSTITUTO DE INFORMACIÓN ESTADÍSTICA, GEOGRÁFICA Y CATASTRAL DEL ESTADO DE CAMPECHE

Concepto	Origen	Aplicación
ACTIVO	9,357,987.56	10,054,760.38
<i>Activo Circulante</i>	456,600.15	816.46
Efectivo y Equivalentes	456,600.15	0.00
Derechos a Recibir Efectivo o Equivalentes	0.00	816.46
Derechos a Recibir Bienes o Servicios	0.00	0.00
Inventarios	0.00	0.00
Almacenes	0.00	0.00
Estimación por Pérdida o Deterioro de Activos Circulantes	0.00	0.00
Otros Activos Circulantes	0.00	0.00
<i>Activo No Circulante</i>	8,901,387.41	10,053,943.92
Inversiones Financieras a Largo Plazo	0.00	0.00
Derechos a Recibir Efectivo o Equivalentes a Largo Plazo	0.00	0.00
Bienes Inmuebles, Infraestructura y Construcciones en Proceso	0.00	0.00
Bienes Muebles	0.00	7,804,650.00
Activos Intangibles	0.00	2,249,293.92
Depreciación, Deterioro y Amortización Acumulada de Bienes	8,901,387.41	0.00
Activos Diferidos	0.00	0.00
Estimación por Pérdida o Deterioro de Activos no Circulantes	0.00	0.00
Otros Activos no Circulantes	0.00	0.00
PASIVO	0.00	61,211.27
<i>Pasivo Circulante</i>	0.00	61,211.27
Cuentas por Pagar a Corto Plazo	0.00	61,211.27
Documentos por Pagar a Corto Plazo	0.00	0.00
Porción a Corto Plazo de la Deuda Pública a Largo Plazo	0.00	0.00
Títulos y Valores a Corto Plazo	0.00	0.00
Pasivos Diferidos a Corto Plazo	0.00	0.00
Fondos y Bienes de Terceros en Garantía y/o Administración a Corto Plazo	0.00	0.00
Provisiones a Corto Plazo	0.00	0.00
Otros Pasivos a Corto Plazo	0.00	0.00
<i>Pasivo No Circulante</i>	0.00	0.00
Cuentas por Pagar a Largo Plazo	0.00	0.00
Documentos por Pagar a Largo Plazo	0.00	0.00
Deuda Pública a Largo Plazo	0.00	0.00
Pasivos Diferidos a Largo Plazo	0.00	0.00
Fondos y Bienes de Terceros en Garantía y/o en Administración a Largo Plazo	0.00	0.00
Provisiones a Largo Plazo	0.00	0.00
HACIENDA PÚBLICA/ PATRIMONIO	12,261,441.39	11,503,457.30
<i>Hacienda Pública/Patrimonio Contribuido</i>	0.00	0.00
Aportaciones	0.00	0.00
Donaciones de Capital	0.00	0.00
Actualización de la Hacienda Pública / Patrimonio	0.00	0.00
<i>Hacienda Pública/Patrimonio Generado</i>	12,261,441.39	11,503,457.30
Resultados del Ejercicio (Ahorro / Desahorro)	0.00	11,503,457.30
Resultados de Ejercicios Anteriores	12,245,696.86	0.00
Revalúos	0.00	0.00
Reservas	0.00	0.00
Rectificaciones de Resultados de Ejercicios Anteriores	15,744.53	0.00
<i>Exceso o Insuficiencia en la Actualización de la Hacienda Pública/Patrimonio</i>	0.00	0.00
Resultado por Posición Monetaria	0.00	0.00
Resultado por Tenencia de Activos no Monetarios	0.00	0.00

Bajo protesta de decir verdad declaramos que los Estados Financieros y sus Notas, son razonablemente correctos y responsabilidad del emisor

EDUARDO ZUBIETA MARCCO

DIRECTOR GENERAL

INFOCAM

FRANCISCO JOSE CASTRO AZAR

DIRECTOR ADMINISTRATIVO

INFOCAM



CUENTA PÚBLICA 2023
Estado de Flujos de Efectivo
Del 1o. de enero al 31 de diciembre de 2023 y 2022
(Cifras en Pesos)

ENTE PÚBLICO: INSTITUTO DE INFORMACIÓN ESTADÍSTICA, GEOGRÁFICA Y CATASTRAL DEL ESTADO DE CAMPECHE

Concepto	2023	2022
Flujos de Efectivo de las Actividades de Operación		
Origen	27,758,208.09	32,263,324.28
Impuestos	0.00	0.00
Cuotas y Aportaciones de Seguridad Social	0.00	0.00
Contribuciones de mejoras	0.00	0.00
Derechos	0.00	0.00
Productos	5,894.65	7,095.26
Aprovechamientos	0.00	0.00
Ingresos por Venta de Bienes y Prestación de Servicios	3,549,432.42	3,534,801.86
Participaciones, Aportaciones, Convenios, Incentivos Derivados de la Colaboración Fiscal y Fondos Distintos de Aportaciones	0.00	0.00
Transferencias, Asignaciones, Subsidios y Subvenciones, y Pensiones y Jubilaciones	24,202,881.02	28,721,427.16
Otros Origenes de Operación	0.00	0.00
Aplicación	18,176,608.85	17,112,405.88
Servicios Personales	12,856,930.32	12,356,003.49
Materiales y Suministros	1,253,222.86	953,435.38
Servicios Generales	4,003,480.62	3,096,085.71
Transferencias Internas y Asignaciones al Sector Público	0.00	0.00
Transferencias al resto del Sector Público	0.00	0.00
Subsidios y Subvenciones	0.00	0.00
Ayudas Sociales	0.00	0.00
Pensiones y Jubilaciones	0.00	0.00
Transferencias a Fideicomisos, Mandatos y Contratos Análogos	0.00	0.00
Transferencias a la Seguridad Social	0.00	0.00
Donativos	0.00	0.00
Transferencias al Exterior	0.00	0.00
Participaciones	0.00	0.00
Aportaciones	0.00	0.00
Convenios	0.00	0.00
Otras Aplicaciones de Operación	62,975.05	706,881.30
Flujos Netos de Efectivo por Actividades de Operación	9,581,599.24	15,150,918.40
Flujos de Efectivo de las Actividades de Inversión		
Origen	0.00	0.00
Bienes Inmuebles, Infraestructura y Construcciones en Proceso	0.00	0.00
Bienes Muebles	0.00	0.00
Otros Origenes de Inversión	0.00	0.00
Aplicación	10,038,199.39	15,573,894.25
Bienes Inmuebles, Infraestructura y Construcciones en Proceso	0.00	0.00
Bienes Muebles	7,788,905.47	14,451,866.85
Otras Aplicaciones de Inversión	2,249,293.92	1,122,027.40
Flujos Netos de Efectivo por Actividades de Inversión	(10,038,199.39)	(15,573,894.25)
Flujo de Efectivo de las Actividades de Financiamiento		
Origen	0.00	0.00
Endeudamiento Neto	0.00	0.00
Interno	0.00	0.00
Externo	0.00	0.00
Otros Origenes de Financiamiento	0.00	0.00
Aplicación	0.00	0.00
Servicios de la Deuda	0.00	0.00
Interno	0.00	0.00
Externo	0.00	0.00
Otras Aplicaciones de Financiamiento	0.00	0.00
Flujos netos de Efectivo por Actividades de Financiamiento	0.00	0.00
Incremento/Disminución Neta en el Efectivo y Equivalentes al Efectivo	(456,600.15)	(422,975.85)
Efectivo y Equivalentes al Efectivo al Inicio del Ejercicio	473,649.38	896,625.23
Efectivo y Equivalentes al Efectivo al Final del Ejercicio	17,049.23	473,649.38

Bajo protesta de decir verdad declaramos que los Estados Financieros y sus Notas, son razonablemente correctos y responsabilidad del emisor

EDUARDO ZUBIETA MARCO

FRANCISCO JOSE CASTRO AZAR

DIRECTOR GENERAL

DIRECTOR ADMINISTRATIVO

INFOCAM

INFOCAM


Instituto de Información Estadística, Geográfica y Catastral del Estado de Campeche
Informe sobre Pasivos Contingentes
Del 1 de Enero al 31 de Diciembre de 2023
(Cifras en Pesos)

En cumplimiento a lo dispuesto en los artículos 46, Fracción I, Inciso f) y 52 de la Ley General de Contabilidad Gubernamental y de conformidad con lo establecido en el Capítulo VII, Numeral II, Inciso h) del Manual de Contabilidad Gubernamental emitido por el CONAC, el Ente Público informa lo siguiente:

Cuenta	Concepto	Importe
<p>El Instituto de Información Estadística Geográfica y Catastral del Estado de Campeche no cuenta con pasivos contingentes en el periodo que se informa.</p>		
TOTAL		

Bajo protesta de decir verdad declaramos que los Estados Financieros y sus notas, son razonablemente correctos y son responsabilidad del emisor.


Francisco Jose Castro Azar
Coordinador Administrativo y Vinculacion


Eduardo Zubieta Marco
Director General

NOTAS A LOS ESTADOS FINANCIEROS
Del 1 de Enero al 31 de Diciembre 2023
INSTITUTO DE INFORMACIÓN ESTADÍSTICA, GEOGRÁFICA Y CATASTRAL DEL ESTADO DE CAMPECHE

a) NOTAS DE DESGLOSE

I. NOTAS AL ESTADO DE SITUACIÓN FINANCIERA ACTIVO


EFFECTIVO Y EQUIVALENTES

1. **Efectivo y Equivalentes:** Al 31 de Diciembre, el efectivo disponible en las cuentas de bancos y caja chica del Instituto de Información Estadística Geográfica y Catastral del Estado de Campeche asciende a la cantidad de: \$17,049.23

CUENTA	NOMBRE DE LA CUENTA	MONTO
1110	EFFECTIVO Y EQUIVALENTES	\$17,049.23
1111	EFFECTIVO	
1111-1-01	FRANCISCO CASTRO AZAR	\$1,549.10
1112	BANCOS/TESORERÍA	
1112-1-01-01	Cta número 6373605	\$37.30
1112-1-01-02	Cta número 1884988	\$788.23
1112-1-01-03	Cta número 7895035	\$7,109.53
1112-1-02-01	SECRETARIA DE FINANZAS	\$0.00
1112-1-03-03	Cta número 0379	\$5,642.78
1112-1-03-05	Cta número 8087	\$1,486.61
1112-1-03-10	Cta. numero 9050	\$0.00
1112-1-03-12	Cta. 0120584428 PEC 2023	\$435.68

DERECHOS A RECIBIR EFFECTIVO Y EQUIVALENTES Y BIENES O SERVICIOS A RECIBIR

2. **Derechos a Recibir Efectivo o Equivalentes** Al 31 de Diciembre, los Derechos a Recibir Efectivo o Equivalentes del Instituto de Información Estadística Geográfica y Catastral del Estado de Campeche asciende a la cantidad de: \$816.46



NOTAS A LOS ESTADOS FINANCIEROS
Del 1 de Enero al 31 de Diciembre 2023
INSTITUTO DE INFORMACIÓN ESTADÍSTICA, GEOGRÁFICA Y CATASTRAL DEL ESTADO DE CAMPECHE

CUENTA	NOMBRE DE LA CUENTA	MONTO
1120	DERECHOS A RECIBIR EFECTIVO O EQUIVALENTES	\$816.46
1123	DEUDORES DIVERSOS POR COBRAR A CORTO PLAZO	
1123-1-02-34	EDUARDO ZUBIETA MARCO	\$813.75
1124	INGRESOS POR RECUPERAR A CORTO PLAZO	
1124-4-10-51	Productos	\$2.71


3. **Derechos a Recibir Bienes o Servicios:** El Instituto de Información Estadística, Geográfica y Catastral del Estado de Campeche en el periodo que se reporta no tiene información referente a Derechos a Recibir Bienes o Servicios.

BIENES DISPONIBLES PARA SU TRANSFORMACIÓN O CONSUMO (INVENTARIOS)

4. **Inventarios:** El Instituto de Información Estadística, Geográfica y Catastral del Estado de Campeche en el periodo que se reporta no tiene información referente a inventarios para su transformación o consumo.
5. **Almacén:** El Instituto de Información Estadística, Geográfica y Catastral del Estado de Campeche en el periodo que se reporta no tiene información referente algún almacén.

INVERSIONES FINANCIERAS

6. **Inversiones Financieras Fideicomisos a largo plazo:** El Instituto de Información Estadística, Geográfica y Catastral del Estado de Campeche en el periodo que se reporta no participa en Inversiones Financieras Fideicomisos.



NOTAS A LOS ESTADOS FINANCIEROS
 Del 1 de Enero al 31 de Diciembre 2023
INSTITUTO DE INFORMACIÓN ESTADÍSTICA, GEOGRÁFICA Y CATASTRAL DEL ESTADO DE CAMPECHE

7. **Inversiones Financieras de Participaciones y Aportaciones de Capital:** El Instituto de Información Estadística, Geográfica y Catastral del Estado de Campeche en el periodo que se reporta no género inversiones financieras de participaciones y aportaciones de capital.

BIENES MUEBLES, INMUEBLES E INTANGIBLES

8. **Bienes Muebles e Inmuebles:** El Instituto de Información Estadística Geográfica y Catastral del Estado de Campeche, no cuenta con bienes inmuebles, en el caso de los bienes muebles los saldos al 31 de Diciembre 2023 se presentan como sigue:

Concepto	M.O.I.	Depreciación del ejercicio	Depreciación acumulada del ejercicio anterior	Valor en libros	Porcentaje de depreciación
Mobiliario y equipo de administración	\$33,972,879.37	\$5,723,470.10	\$12,366,312.03	15,883,097.24	Mobiliario 10% y Equipo de Cómputo 33.33%
Mobiliario y Equipo recreativo	\$51,966.77	0	\$51,942.69	24.08	Equipos y aparatos audiovisuales y cámara Fotográficas y de video 33.3%
Vehículos y equipo de transporte	\$1,993,410.24	\$240,406.80	\$1,325,775.43	427,228.01	Vehículos y Equipo de Transporte 20 %
Maquinaria , otros equipos y herramientas	\$4,331,564.50	\$384,446.47	\$2,589,898.30	1,357,219.73	Equipo aeroespacial 20% ,Sistemas de aire acondicionado, calefacción y de refrigeración 10%, Equipos de generación eléctrica, aparatos y accesorios eléctricos 10% y Otros equipos 10%
TOTAL	\$40,349,820.88	\$6,348,323.37	\$16,333,928.45	\$17,667,569.06	

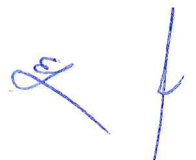
NOTAS A LOS ESTADOS FINANCIEROS
Del 1 de Enero al 31 de Diciembre 2023
INSTITUTO DE INFORMACIÓN ESTADÍSTICA, GEOGRÁFICA Y CATASTRAL DEL ESTADO DE CAMPECHE

Para la determinación de la depreciación de los bienes muebles, se adoptaron los porcentajes establecidos en el documento: "Parámetros de Estimación de Vida Útil" publicado en el Diario Oficial de la Federación el 15 de agosto de 2012 por el Consejo Nacional de Armonización Contable.

9. **Activos Intangibles:** El Instituto de Información Estadística Geográfica y Catastral del Estado de Campeche, en el caso de los activos intangibles tiene un saldo al 31 de Diciembre de 2023:

Concepto	M.O.I.	Amortización del ejercicio	Amortización acumulada	Valor en libros	Porcentaje de amortización
Software	27,530,548	\$2,553,064.04	4,520,340.65	20,457,142.98	Software 10%
Licencias	0	0	0	0	Licencias 10%
TOTAL	\$27,530,547.67	\$2,553,064.04	\$4,520,340.65	\$20,457,142.98	

10. **Estimaciones y Deterioros:** El Instituto de Información Estadística, Geográfica y Catastral del Estado de Campeche en el periodo no se reporta estimaciones y deterioros.
11. **Otros Activos:** El Instituto de Información Estadística, Geográfica y Catastral del Estado de Campeche en el periodo no se reporta otros activos.




NOTAS A LOS ESTADOS FINANCIEROS
Del 1 de Enero al 31 de Diciembre 2023
INSTITUTO DE INFORMACIÓN ESTADÍSTICA, GEOGRÁFICA Y CATASTRAL DEL ESTADO DE CAMPECHE

PASIVO

1. **Cuentas por Pagar a Corto Plazo:** El Instituto de Información Estadística Geográfica y Catastral del Estado de Campeche, presenta un saldo al 31 de Diciembre de \$7,916.57 el cual se compone de las Retenciones y contribuciones por pagar a corto plazo.

CUENTA	NOMBRE DE LA CUENTA	MONTO
2117-1	Retenciones de Impuestos por Pagar a CP	\$7,916.57
2117-1-26	CHRISTIAN SEBASTIAN ACEVEDO POOT	\$115.31
2117-1-33	JOSE ARMANDO CHI KU	\$213.12
2117-1-34	JOSE GASPAR RODRIGUEZ SALAZAR	\$368.85
2117-1-36	JORGE LUIS LUCIO LERMA	\$1,708.56
2117-1-39	AMADA BEATRIZ GARCIA GONGORA	\$311.79
2117-1-40	ANGEL FABIAN GOMEZ VALLE	\$213.12
2117-1-43	LUIS DANIEL SERRANO GONZALEZ	\$2,468.22
2117-1-45	MAGALY DEL CARMEN COLLI CHAN	\$190.00
2117-1-46	JORGE RAUL MINAYA RAMOS	\$1,163.80
2117-1-47	ILEANA CHABLE AKE	\$1,163.80

2. **Fondos de Bienes de Terceros en Administración y/o en Garantía a corto y largo plazo:** El Instituto de Información Estadística, Geográfica y Catastral del Estado de Campeche en el periodo no reporta fondos de Bienes de Terceros en Administración y/o en Garantía a corto y largo plazo.
3. **Otros Pasivos:** El Instituto de Información Estadística Geográfica y Catastral del Estado de Campeche no reporta otros pasivos en el periodo



NOTAS A LOS ESTADOS FINANCIEROS
Del 1 de Enero al 31 de Diciembre 2023
INSTITUTO DE INFORMACIÓN ESTADÍSTICA, GEOGRÁFICA Y CATASTRAL DEL ESTADO DE CAMPECHE

NOTAS AL ESTADO DE ACTIVIDADES

INGRESOS Y OTROS BENEFICIOS

Ingresos de la Gestión:

1. **Ingresos por Venta de Bienes y Servicios:** Corresponde a los recursos por la prestación de servicios propios del Instituto de Información Estadística Geográfica y Catastral del Estado de Campeche. El monto al 31 de Diciembre es de \$3,555,327.07

CUENTA	NOMBRE DE LA CUENTA	MONTO
4100	INGRESOS DE GESTIÓN	\$3,555,327.07
4151	PRODUCTOS	\$5,894.65
4151-06-01-01-01	Rendimientos bancarios	\$5,456.26
4151-06-01-01-02	Rendimientos FAFEF	\$438.39
4170	INGRESOS POR VENTA DE BIENES Y PRESTACIÓN DE SERVICIOS	\$3,549,432.42
4173-02-01	CONVENIOS	\$3,532,419.02
4173-02-02	INGRESOS PROPIOS	\$17,013.40

Participaciones, Aportaciones, Convenios, Incentivos Derivados de la Colaboración Fiscal, Fondos Distintos de Aportaciones, Transferencias, Asignaciones, Subsidios y Subvenciones, y Pensiones y Jubilaciones

2. **Transferencias, Asignaciones, Subsidios y Otras ayudas:** Corresponde a las transferencias realizadas por la Secretaria de Finanzas al Instituto de Información Estadística Geográfica y Catastral del Estado de Campeche, asciende a la cantidad de \$24,202,881.02



NOTAS A LOS ESTADOS FINANCIEROS
Del 1 de Enero al 31 de Diciembre 2023
INSTITUTO DE INFORMACIÓN ESTADÍSTICA, GEOGRÁFICA Y CATASTRAL DEL ESTADO DE CAMPECHE

CUENTA	NOMBRE DE LA CUENTA	MONTO
4221	TRANSFERENCIAS Y ASIGNACIONES	\$24,202,881.02
4221-01-01	Ingresos de Libre Disposición	
4221-01-01-01	SECRETARIA DE FINANZAS	\$14,263,642.02
4221-01-02	Transferencias Federales Etiquetadas	
4221-01-02-03	PEC ESTATAL 2023	\$9,939,239.00

Otros Ingresos y Beneficios

3. **Ingresos financieros:** El Instituto de Información Estadística, Geográfica y Catastral del Estado de Campeche en el periodo no reporta Incremento por Variación de Inventarios.

Incremento por Variación de Inventarios: El Instituto de Información Estadística, Geográfica y Catastral del Estado de Campeche en el periodo no reporta Incremento por Variación de Inventarios.

GASTOS Y OTRAS PÉRDIDAS

1. Gastos de funcionamiento

Servicios Personales: Representa las erogaciones por concepto de remuneraciones devengadas de los servidores públicos, prestaciones económicas, aportaciones de seguridad social y demás obligaciones derivadas de compromisos laborales. Por el periodo se registraron \$12,856,930.32

CUENTA	NOMBRE DE LA CUENTA	MONTO
5110	SERVICIOS PERSONALES	\$12,856,930.32

NOTAS A LOS ESTADOS FINANCIEROS

Del 1 de Enero al 31 de Diciembre 2023

INSTITUTO DE INFORMACIÓN ESTADÍSTICA, GEOGRÁFICA Y CATASTRAL DEL ESTADO DE CAMPECHE

5111-3-1131	Sueldos al personal de confianza	\$7,785,110.01
5113-1-1311	Prima Quinquenal por años de servicio efectivos prestados	\$13,158.00
5113-2-1321	Primas vacacional y dominical	\$123,943.32
5113-2-1322	Aguinaldo o Gratificación de Fin de año	\$1,039,757.55
5113-4-1346	Previsión social múltiple	\$538,880.00
5113-4-1347	Otras prestaciones	\$229,617.19
5114-1-1412	Cuotas al IMSS	\$1,716,788.64
5114-1-1413	Cuotas al ISSSTECAM	\$905,056.05
5114-2-1421	Aportaciones al INFONAVIT	\$474,619.56

Materiales y Suministros: Comprende el registro del consumo de bienes requeridos para el desempeño de la institución, entre otros: materiales y útiles de oficina; productos de limpieza y aseo; materiales para mantenimiento de muebles e inmuebles; refacciones y herramientas menores; productos alimenticios; consumibles para el equipo de cómputo e impresoras. Durante el periodo se registraron consumos por \$1,253,222.86

CUENTA	NOMBRE DE LA CUENTA	MONTO
5120	MATERIALES Y SUMINISTROS	\$1,253,222.86
5121-1-2111	Materiales, útiles y equipos menores de oficina	\$201,936.62
5121-4-2141	Materiales, útiles, equipos y bienes informáticos para el procesamiento en tecnologías de la información y comunicaciones	\$241,775.91
5121-5-2151	Material impreso e información digital	\$6,003.00
5121-6-2161	Material de limpieza	\$41,361.16
5122-1-2211	Productos alimenticios para personas	\$87,524.65
5122-3-2231	Utensilios para el servicio de alimentación	\$2,078.49
5124-2-2421	Cemento y productos de concreto	\$1,331.05
5124-6-2461	Material eléctrico y electrónico	\$6,038.96

NOTAS A LOS ESTADOS FINANCIEROS
Del 1 de Enero al 31 de Diciembre 2023
INSTITUTO DE INFORMACIÓN ESTADÍSTICA, GEOGRÁFICA Y CATASTRAL DEL ESTADO DE CAMPECHE

5124-8-2481	Estructura y manufacturas	\$20,300.00
5124-9-2491	Otros materiales y artículos de construcción y reparación	\$5,509.82
5126-1-2611	Combustibles	\$539,754.85
5129-1-2911	Herramientas menores	\$253.00
5129-2-2921	Refacciones y accesorios menores de edificios	\$685.60
5129-3-2931	Refacciones y accesorios menores de mobiliario y equipo de administración, educacional y recreativo	\$658.00
5129-4-2941	Refacciones y accesorios menores de equipo de cómputo y tecnologías de la información	\$38,184.99
5129-6-2961	Refacciones y accesorios menores de equipo de transporte	\$54,386.36
5129-8-2981	Refacciones y accesorios menores de maquinaria y otros equipos	\$5,440.40

Servicios Generales: Las erogaciones con cargo a este capítulo corresponden a servicios básicos tales como: energía eléctrica; telefonía; agua; viáticos y pasajes del personal comisionado; primas de seguros; servicios profesionales por los conceptos de capacitación; e impuesto sobre nóminas, entre otras. El importe ejercido durante el periodo es de \$4,003,480.62

CUENTA	NOMBRE DE LA CUENTA	MONTO
5130	SERVICIOS GENERALES	\$4,003,480.62
5131-1-3111	Servicio de Energía eléctrica	\$329,784.00
5131-3-3131	Servicio de Agua	\$4,447.44
5131-4-3141	Servicio telefónico tradicional	\$119,004.00
5131-7-3171	Servicios de acceso de Internet, redes y procesamiento de información	\$393,693.59
5131-8-3181	Servicios postales y telegráficos	\$1,100.08
5132-2-3221	Arrendamiento de edificios y Locales	\$8,700.00
5132-3-3231	Arrendamiento de mobiliario y equipo de administración, educacional y recreativo	\$2,905.80
5132-7-3271	Patentes, Regalías y Otros	\$50,446.64

NOTAS A LOS ESTADOS FINANCIEROS

Del 1 de Enero al 31 de Diciembre 2023

INSTITUTO DE INFORMACIÓN ESTADÍSTICA, GEOGRÁFICA Y CATASTRAL DEL ESTADO DE CAMPECHE

5133-1-3311	Servicios legales, de contabilidad, auditoría y relacionados	\$58,000.00
5133-3-3331	Servicios de consultoría administrativa, procesos, técnica, en TI, y para certificaciones de sistemas y procesos	\$992,004.50
5133-4-3341	Servicios de capacitación a servidores públicos	\$87,140.00
5133-6-3361	Servicios de apoyo administrativo, fotocopiado e impresión	\$329,757.50
5133-8-3381	Servicios de vigilancia	\$367.20
5134-1-3411	Servicios financieros y bancarios	\$13,111.91
5134-5-3451	Seguro de bienes patrimoniales	\$52,877.86
5134-7-3471	Fletes y maniobras	\$1,308.00
5135-1-3511	Conservación y mantenimiento menor de inmuebles	\$338,213.78
5135-2-3521	Instalación, reparación, mantenimiento y conservación de mobiliario y equipo de administración, educacional y recreativo	\$17,356.00
5135-3-3531	Instalación, reparación, mantenimiento y conservación de equipo de cómputo y tecnologías de la información.	\$18,203.00
5135-5-3551	Reparación, mantenimiento y conservación de vehículos terrestres, aéreos, marítimos, lacustres y fluviales.	\$132,502.14
5135-7-3571	Instalación, reparación y mantenimiento de maquinaria, otros equipos y herramienta	\$6,090.00
5135-8-3581	Servicios de limpieza y manejo de desechos	\$115,383.46
5135-9-3591	Servicios de jardinería y fumigación	\$6,394.50
5136-1-3612	Impresiones y Publicaciones Oficiales	\$8,596.00
5136-2-3621	Difusión por radio, televisión y otros medios de mensajes comerciales para promover la venta de bienes, productos o servicios	\$1,276.00
5136-5-3651	Servicios de la industria filmica, del sonido y del video	\$199,470.97
5136-6-3661	Servicio de creación y difusión de contenido exclusivamente a través de internet	\$169,294.29
5137-1-3711	Pasajes aéreos	\$55,134.00
5137-2-3721	Pasajes terrestres	\$12,832.90
5137-5-3751	Viáticos en el país	\$39,595.29
5137-6-3761	Viáticos en el extranjero	\$33,836.59
5139-2-3921	Impuestos y derechos	\$16,446.48
5139-4-3941	Sentencias y resoluciones por autoridad competente	\$4,500.00
5139-8-3981	Impuestos sobre nóminas	\$288,501.10
5139-8-3982	Otros impuestos que se deriven de una relación laboral	\$95,205.60

NOTAS A LOS ESTADOS FINANCIEROS
Del 1 de Enero al 31 de Diciembre 2023
INSTITUTO DE INFORMACIÓN ESTADÍSTICA, GEOGRÁFICA Y CATASTRAL DEL ESTADO DE CAMPECHE

Transferencias, Asignaciones, Subsidios y Otras Ayudas

Transferencias, Asignaciones, Subsidios y Otras Ayudas: Erogaciones referentes a asignaciones destinadas en forma directa e indirecta a los sectores público, privado y externo, organismos y empresas paraestatales y apoyos como parte de su política económica y social. El Instituto de Información Estadística, Geográfica y Catastral del Estado de Campeche en el periodo no reporta Transferencias, Asignaciones, Subsidios y Otras Ayudas.

Otros Gastos y Pérdidas Extraordinarias

Las Erogaciones con cargo a este capítulo corresponden a Estimaciones, Depreciaciones, Deterioros, Obsolescencia y Amortizaciones y otros gastos con un valor de \$8,902,334.73.

CUENTA	NOMBRE DE LA CUENTA	MONTO
5500	OTROS GASTOS Y PERDIDAS EXTRAORDINARIAS	\$8,902,334.73
5510	ESTIMACIONES, DEPRECIACIONES, DETERIOROS, OBSOLESCENCIA Y AMORTIZACIONES	\$8,901,387.41
5515	DEPRECIACIÓN DE BIENES MUEBLES	
5515-1	Depreciación de Mobiliario y Equipo de Administración	\$5,723,470.10
5515-4	Depreciación de Vehículos y Equipo de Transporte	\$240,406.80
5515-6	Depreciación de Maquinaria, Otros Equipos y Herramientas	\$384,446.47
5517	AMORTIZACIÓN DE ACTIVOS INTANGIBLES	
5517-1	Amortización de Software	\$2,553,064.04
5590	OTROS GASTOS	\$947.32
5593-06	Reintegros PEC 2022	\$947.32

NOTAS A LOS ESTADOS FINANCIEROS
Del 1 de Enero al 31 de Diciembre 2023
INSTITUTO DE INFORMACIÓN ESTADÍSTICA, GEOGRÁFICA Y CATASTRAL DEL ESTADO DE CAMPECHE

ESTADO DE VARIACIÓN EN LA HACIENDA PÚBLICA

1. **Patrimonio Contribuido:** El Instituto de Información Estadística, Geográfica y Catastral del Estado de Campeche en el periodo que se informa no hubo variaciones al Patrimonio Contribuido
2. **Patrimonio Generado:** Las modificaciones en el rubro de Patrimonio Generado ocurridas al cierre del periodo que se informa, derivan única y exclusivamente del traspaso del Resultado del Ejercicio 2022 por un monto de \$37,376,677.05, por la determinación del Resultado del Ejercicio al 31 de Diciembre 2023 por un monto de \$38,134,661.14. Es importante mencionar que el presente ejercicio presenta un ahorro al 31 de Diciembre 2023 de \$ 742,239.56

CUENTA	NOMBRE DE LA CUENTA	MONTO
3220-2014	RESULTADO DE EJERCICIOS ANTERIORES	\$11,879,744.18
3220-2015	RESULTADO DEL EJERCICIO 2015	-\$20,213.39
3220-2016	RESULTADO DEL EJERCICIO ACTUAL 2016	\$10,244,912.90
3220-2017	RESULTADO DE EJERCICIOS ANTERIORES 2017	-\$8,743,243.91
3220-2018	RESULTADO DE EJERCICIOS ANTERIORES 2018	\$9,960,618.64
3220-2019	RESULTADO DE EJERCICIOS ANTERIORES 2019	-\$4,709,233.59
3220-2020	RESULTADO DE EJERCICIOS ANTERIORES 2020	\$3,483,021.50
3220-2021	RESULTADO DE EJERCICIOS ANTERIORES 2021	\$7,563,952.94
3220-2022	RESULTADO DE EJERCICIOS ANTERIORES 2022	\$12,245,696.86
3250-01	*Rectificaciones de ejercicios Anteriores	-\$4,512,834.55
	TOTAL	\$37,392,421.58

***Rectificaciones de Ejercicios anteriores:** Ajuste de Bienes Muebles registrados erróneamente en 2017 por el monto de \$2,535,560 y por el ajuste de la Depreciación Acumulada de esos Bienes muebles por el monto de \$1,258,945, al igual que la rectificación por el desistimiento de la demanda a Fanny Cazares Maza por el monto

NOTAS A LOS ESTADOS FINANCIEROS
Del 1 de Enero al 31 de Diciembre 2023
INSTITUTO DE INFORMACIÓN ESTADÍSTICA, GEOGRÁFICA Y CATASTRAL DEL ESTADO DE CAMPECHE

de \$41,760. Debido a sugerencia de una observación por dictamen de Auditoría Externa 2020 se aplicó una rectificación de saldo de ejercicios anteriores por \$692,314 en el rubro de Bancos/Tesorería. Se identifico registros erróneos de Bienes muebles pendientes en dar de alta en 2020 por 15,744.53 de un Aire acondicionado Lennox-inverter

ESTADO DE FLUJO DE EFECTIVO

1. Flujo de Efectivo de las Actividades de Operación

Durante el periodo que se informa, que el Instituto de Información Estadística Geográfica y Catastral del Estado de Campeche ha recibido ingresos por la cantidad de \$27, 758,208.09. El gasto devengado por el periodo comprendido del 1 de Enero al 31 de Diciembre de 2023 asciende a \$18, 176,608.85 reflejándose un superávit temporal del gasto de operación de \$ 9,581,599.24

2. Flujo de Efectivo de las Actividades de Inversión.

Con respecto a las actividades de inversión del Instituto de Información Estadística Geográfica y Catastral del Estado de Campeche registro una aplicación de recursos por la adquisición de bienes muebles e intangibles por un monto total de \$10,038,199.39 los cuales se integran como sigue:

Bienes muebles	M.O.I
Muebles de Oficina y Estantería y Eq. de Computo	7,788,905.47
Software y licencias	2,249,293.92
TOTAL	\$ 10,038,199.39

NOTAS A LOS ESTADOS FINANCIEROS
Del 1 de Enero al 31 de Diciembre 2023
INSTITUTO DE INFORMACIÓN ESTADÍSTICA, GEOGRÁFICA Y CATASTRAL DEL ESTADO DE CAMPECHE

3.- Flujo de Efectivo de las Actividades de Financiamiento


Durante el periodo que se informa, que el Instituto de Información Estadística Geográfica y Catastral del Estado de Campeche no reporta Flujo de Efectivo por Actividades de Financiamiento.

CONCILIACION ENTRE LOS INGRESOS PRESUPUESTARIOS Y CONTABLES, ASI COMO ENTRE LOS EGRESOS PRESUPUESTARIOS Y LOS GASTOS CONTABLES

1. Conciliación de Ingresos

Instituto de Información Estadística, Geográfica y Catastral del Estado de Campeche
Conciliación entre los Ingresos Presupuestarios y Contables
Correspondiente del 1 de Enero al 31 de Diciembre de 2023
(Cifras en pesos)

1. Total de Ingresos Presupuestarios	27,758,208.09
2. Más Ingresos Contables No Presupuestarios	0.00
2.1 Ingresos Financieros	0.00
2.2 Incremento por Variación de Inventarios	0.00
2.3 Disminución del Exceso de Estimaciones por Pérdida o Deterioro u Obsolescencia	0.00
2.4 Disminución del Exceso de Provisiones	0.00
2.5 Otros Ingresos y Beneficios Varios	0.00
2.6 Otros Ingresos Contables No Presupuestarios	0.00
3. Menos Ingresos Presupuestarios No Contables	0.00
3.1 Aprovechamientos Patrimoniales	0.00
3.2 Ingresos Derivados de Financiamientos	0.00
3.3 Otros Ingresos Presupuestarios No Contables	0.00
4. Total de Ingresos Contables	27,758,208.09



NOTAS A LOS ESTADOS FINANCIEROS
 Del 1 de Enero al 31 de Diciembre 2023
INSTITUTO DE INFORMACIÓN ESTADÍSTICA, GEOGRÁFICA Y CATASTRAL DEL ESTADO DE CAMPECHE

2. Conciliación de egresos

Instituto de Información Estadística, Geográfica y Catastral del Estado de Campeche
 Conciliación entre los Egresos Presupuestarios y los Gastos Contables
 Correspondiente del 1 de Enero al 31 de Diciembre de 2023
 (Cifras en pesos)

1. Total de Egresos Presupuestarios	28,151,833.19
2. Menos Egresos Presupuestarios No Contables	10,038,199.39
2.1 Materias Primas y Materiales de Producción y Comercialización	0.00
2.2 Materiales y Suministros	0.00
2.3 Mobiliario y Equipo de Administración	6,905,044.60
2.4 Mobiliario y Equipo Educativo y Recreativo	0.00
2.5 Equipo e Instrumental Médico y de Laboratorio	0.00
2.6 Vehículos y Equipo de Transporte	0.00
2.7 Equipo de Defensa y Seguridad	0.00
2.8 Maquinaria, Otros Equipos y Herramientas	883,860.87
2.9 Activos Biológicos	0.00
2.10 Bienes Inmuebles	0.00
2.11 Activos Intangibles	2,249,293.92
2.12 Obra Pública en Bienes de Dominio Público	0.00
2.13 Obra Pública en Bienes Propios	0.00
2.14 Acciones y Participaciones de Capital	0.00
2.15 Compra de Títulos y Valores	0.00
2.16 Concesión de Préstamos	0.00
2.17 Inversiones en Fideicomisos, Mandatos y Otros Análogos	0.00
2.18 Provisiones para Contingencias y Otras Erogaciones Especiales	0.00
2.19 Amortización de la Deuda Pública	0.00
2.20 Adeudos de Ejercicios Fiscales Anteriores (ADEFAS)	0.00
2.21 Otros Egresos Presupuestales No Contables	0.00
3. Más Gastos Contables No Presupuestarios	8,902,334.73
3.1 Estimaciones, Depreciaciones, Deterioros, Obsolescencia y Amortizaciones	8,901,387.41
3.2 Provisiones	0.00
3.3 Disminución de Inventarios	0.00
3.4 Aumento por Insuficiencia de Estimaciones por Pérdida o Deterioro u Obsolescencia	0.00
3.5 Aumento por Insuficiencia de Provisiones	0.00
3.6 Otros Gastos	947.32
3.7 Otros Gastos Contables No Presupuestales	0.00
4. Total de Gasto Contable	27,015,968.53

NOTAS A LOS ESTADOS FINANCIEROS
 Del 1 de Enero al 31 de Diciembre 2023
INSTITUTO DE INFORMACIÓN ESTADÍSTICA, GEOGRÁFICA Y CATASTRAL DEL ESTADO DE CAMPECHE

b) NOTAS DE MEMORIA (CUENTAS DE ORDEN)

Cuentas de Orden Contables y Presupuestarias:

Cuentas de Orden Contables: El Instituto de Información Estadística, Geográfica y Catastral del Estado de Campeche en el periodo no reporta cuentas de orden contables.

Cuentas de Orden presupuestarias: Los saldos al 31 de Diciembre del 2023 de las cuentas de orden presupuestarias, son las siguientes:

CONCEPTO	2023	2022
CUENTAS DE ORDEN PRESUPUESTARIAS		
LEY DE INGRESOS		
LEY DE INGRESOS ESTIMADA	\$28,370,500.00	\$38,741,307.00
LEY DE INGRESOS POR EJECUTAR	\$1,434,620.73	\$120,615.07
MODIFICACIONES A LA LEY DE INGRESOS ESTIMADA	\$822,328.82	-\$6,357,367.65
LEY DE INGRESOS DEVENGADA	\$27,758,208.09	\$32,263,324.28
LEY DE INGRESOS RECAUDADA	\$27,758,208.09	\$32,263,324.28
PRESUPUESTO DE EGRESOS		
PRESUPUESTO DE EGRESOS APROBADO	\$28,370,500.00	\$38,741,307.00
PRESUPUESTO DE EGRESOS POR EJERCER	\$1,040,778.27	\$404,520.52
MODIFICACIONES AL PRESUPUESTO DE EGRESOS APROBADO	\$822,111.46	-\$6,357,367.65
PRESUPUESTO DE EGRESOS COMPROMETIDO	\$28,151,833.19	\$31,979,418.83
PRESUPUESTO DE EGRESOS DEVENGADO	\$28,151,833.19	\$31,979,418.83
PRESUPUESTO DE EGRESOS EJERCIDO	\$28,151,833.19	\$31,979,418.83
PRESUPUESTO DE EGRESOS PAGADO	\$28,151,833.19	\$31,979,418.83

c) NOTAS DE GESTIÓN ADMINISTRATIVA

1. Introducción


El INFOCAM se establece como un órgano descentralizado de la Administración Pública y sectorizado a la Secretaría de Gobierno con el fin de Procurar la integración, modernización y funcionalidad permanente de un Sistema Integral de Información denominada de Interés Estatal en los términos socioeconómicos, geográficos y catastrales, para poder dotar al estado de instrumentos para la planeación, evaluación y toma de decisiones.

Misión:

Garantizar la disponibilidad de la información estadística, territorial y catastral integrando la generada por el Sistema Estatal de Información, y produciendo instrumentos de consulta y análisis integral para la planeación, diseño, implementación y evaluación de las políticas públicas y la mejor toma de decisiones, que coadyuve con el desarrollo general del Estado.

Visión:

Consolidarse un centro de Información Geoespacial para la toma de decisiones y erigirse como la principal fuente de información en materia Estadística, Geográfica y Catastral en el Estado de Campeche.



2. Panorama Económico y Financiero

Durante el ejercicio fiscal 2023 la inflación se situó en 7.786358 % de acuerdo con información del Banco de México.


3. Autorización e Historia

Se abroga la Ley que crea el Sistema Estatal de Información Estadística, Geográfica y Socioeconómica para el Estado de Campeche, publicada en el Periódico Oficial del Estado de fecha 23 de mayo de 1992.

Se abroga el Acuerdo por el que se creó el organismo público descentralizado denominado "Instituto Catastral del Estado de Campeche", publicado con fecha 31 de mayo de 1994 en el Periódico Oficial del Estado. Se abroga el Reglamento Interior del Instituto Catastral del Estado de Campeche, publicado en el Periódico Oficial del Estado de fecha 12 de diciembre de 1996.

Se abroga el Acuerdo del Ejecutivo del Estado de Campeche publicado con fecha 11 de marzo de 2011, que modifica el diverso Acuerdo publicado en el Periódico Oficial del Estado con fecha 31 de mayo de 1994, por el que se creó el organismo público descentralizado denominado "Instituto Catastral del Estado de Campeche", con el acrónimo de "ICECAM", y se cambia su denominación a "Instituto de Información Estadística, Geográfica y Catastral del Estado de Campeche", con el acrónimo de "INFOCAM".

El personal adscrito al Instituto Catastral del Estado de Campeche, ICECAM, se transfiere con su antigüedad y prerrogativas al Instituto de Información Estadística, Geográfica y Catastral del Estado de Campeche, INFOCAM, como se señala en su decreto de creación.



NOTAS A LOS ESTADOS FINANCIEROS

Del 1 de Enero al 31 de Diciembre 2023

INSTITUTO DE INFORMACIÓN ESTADÍSTICA, GEOGRÁFICA Y CATASTRAL DEL ESTADO DE CAMPECHE

4. Organización y Objeto Social

El INFOCAM es un organismo público descentralizado de la Administración Pública Estatal, con autonomía técnica y de gestión, personalidad jurídica y patrimonio propio, sectorizado a la Secretaría de Gobierno, responsable de normar y coordinar el Sistema Estatal de Información Estadística, Geográfica y Catastral.

Funciones:

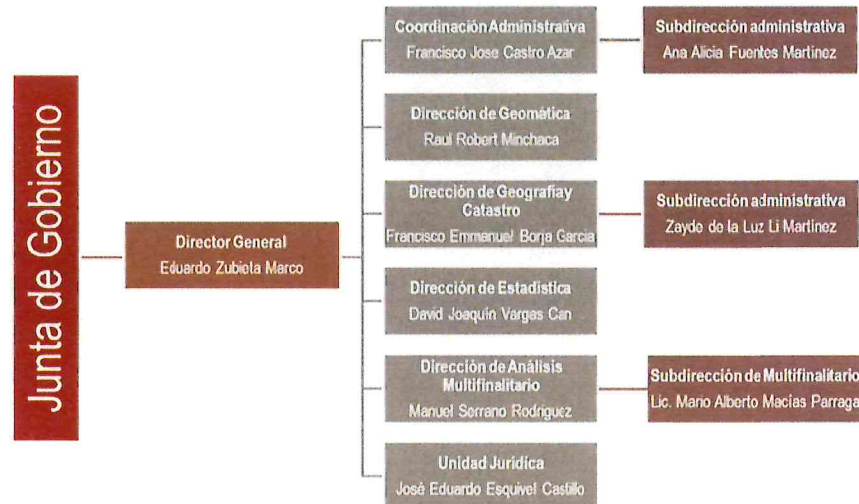
- Procurar la integración y funcionalidad del Sistema Estatal de Información que garantice información estadística, geográfica y catastral pertinente, de calidad, veraz, oportuna y científicamente sustentada, para contribuir con el Sistema de Planeación Estatal, en la optimización de la toma de decisiones públicas y coadyuvar al desarrollo general del Estado;
- Coadyuvar con el COPLADECAM como un organismo técnico que integre, procese, analice, evalúe y de seguimiento a la información, con apego a las fracciones VII y VIII del artículo 17 de la Ley de Planeación del Estado de Campeche; coadyuvar en lo relacionado con las funciones de planeación del desarrollo, en términos del artículo 45 de la Ley Orgánica de la Administración Pública del Estado de Campeche, y coadyuvar con las dependencias y demás entidades de la Administración Pública con relación a la ejecución y funcionalidad de los sistemas de información estatal;
- En materia de información geográfica, coordinar los procesos de captación, procesamiento, creación, actualización, modernización y administración de la información; garantizar su precisión, utilidad y oportunidad; contribuir con la certeza geográfica del territorio y apoyar con instrumentos geográficos y territoriales las tareas de planeación y toma de decisiones;



NOTAS A LOS ESTADOS FINANCIEROS
Del 1 de Enero al 31 de Diciembre 2023
INSTITUTO DE INFORMACIÓN ESTADÍSTICA, GEOGRÁFICA Y CATASTRAL DEL ESTADO DE CAMPECHE

- Dirigir y coordinar las políticas y estrategias estatales en materia catastral, así como apoyar técnicamente las funciones catastrales de los municipios; y
- Promover, garantizar, verificar y coadyuvar a que el Sistema Estatal de Información cumpla su finalidad.
- De conformidad con lo dispuesto en el Título III de la Ley del Impuesto Sobre la Renta, vigente, el Instituto de Información Estadística Geográfica y Catastral del Estado de Campeche no es contribuyente del Impuesto Sobre la Renta y solo tiene las obligaciones de retener y enterar el impuesto y exigir la documentación que reúna los requisitos fiscales, en términos de Ley.

La estructura organizacional del Instituto de Información Estadística Geográfica y Catastral del Estado de Campeche se detalla a continuación:



5. Bases de Preparación de los Estados Financieros


En cumplimiento a lo previsto en el artículo cuarto transitorio de la Ley General de Contabilidad Gubernamental, realizan sus registros contables con base acumulativa y en apego al Marco Conceptual, Postulados Básicos y Manual de Contabilidad Gubernamental armonizados, y demás disposiciones emitidas por el Consejo Nacional de Armonización Contable (CONAC), para facilitar el registro, transparencia, la rendición de cuentas y la fiscalización de los activos, pasivos, patrimonio, ingresos y gastos y, en general, contribuir a medir la eficacia, economía y eficiencia del gasto e ingresos.

6. Políticas de Contabilidad Significativas

El Instituto de Información Estadística, Geográfica y Catastral del Estado de Campeche en el periodo no posee Políticas de Contabilidad Significativas.

7. Posición en Moneda Extranjera y Protección por Riesgo Cambiario

El Instituto de Información Estadística, Geográfica y Catastral del Estado de Campeche en el periodo no posee Posición en Moneda Extranjera y Protección por Riesgo Cambiario.



NOTAS A LOS ESTADOS FINANCIEROS

Del 1 de Enero al 31 de Diciembre 2023

INSTITUTO DE INFORMACIÓN ESTADÍSTICA, GEOGRÁFICA Y CATASTRAL DEL ESTADO DE CAMPECHE

8. Reporte Analítico del Activo

Para la determinación de la depreciación de los bienes muebles, se adoptaron los porcentajes establecidos en el documento: "Parámetros de Estimación de Vida Útil" publicado en el Diario Oficial de la Federación el 15 de agosto de 2012 por el Consejo Nacional de Armonización Contable.

Los porcentajes de depreciación y la depreciación acumulada al 31 de Diciembre de 2023 son los siguientes:

Concepto	M.O.I.	Depreciación del ejercicio	Depreciación acumulada del ejercicio anterior	Valor en libros	Porcentaje de depreciación
Mobiliario y equipo de administración	\$33,972,879.37	\$5,723,470.10	\$12,366,312.03	15,883,097.24	Mobiliario 10% y Equipo de Cómputo 33.33%
Mobiliario y Equipo recreativo	\$51,966.77	0	\$51,942.69	24.08	Equipos y aparatos audiovisuales y cámara Fotográficas y de video 33.3%
Vehículos y equipo de transporte	\$1,993,410.24	\$240,406.80	\$1,325,775.43	427,228.01	Vehículos y Equipo de Transporte 20 %
Maquinaria , otros equipos y herramientas	\$4,331,564.50	\$384,446.47	\$2,589,898.30	1,357,219.73	Equipo aeroespacial 20% ,Sistemas de aire acondicionado, calefacción y de refrigeración 10%, Equipos de generación eléctrica, aparatos y accesorios eléctricos 10% y Otros equipos 10%
TOTAL	\$40,349,820.88	\$6,348,323.37	\$16,333,928.45	\$17,667,569.06	

Concepto	M.O.I.	Amortización del ejercicio	Amortización acumulada	Valor en libros	Porcentaje de amortización
Software	27,530,548	\$2,553,064.04	4,520,340.65	20,457,142.98	Software 10%
Licencias	0	0	0	0	Licencias 10%
TOTAL	\$27,530,547.67	\$2,553,064.04	\$4,520,340.65	\$20,457,142.98	

9. Fideicomisos, Mandatos y Análogos

El Instituto de Información Estadística, Geográfica y Catastral del Estado de Campeche en el periodo no posee Fideicomisos, Mandatos y Análogos.

10. Reporte de la Recaudación

Los ingresos del Instituto de Información Estadística Geográfica y Catastral del Estado de Campeche provienen de Transferencias Internas y Asignaciones del Sector Público, conforme al presupuesto autorizado en cada ejercicio fiscal, reconocidos al momento de la recepción de los recursos en bancos.


Otra fuente de recaudación son los ingresos derivados de las cuotas por los servicios que preste por concepto de investigación, capacitación, elaboración de estadística especial, estudios específicos o trabajos en materia de geografía como los que provengan de la venta de publicaciones, reproducción, otros servicios.

11. Información sobre la Deuda y el Reporte Analítico de la Deuda

El Instituto de Información Estadística, Geográfica y Catastral del Estado de Campeche en el periodo no posee Información sobre la Deuda y el Reporte Analítico de la Deuda.

12. Calificaciones otorgadas

El Instituto de Información Estadística, Geográfica y Catastral del Estado de Campeche en el periodo no posee Calificaciones otorgadas.




13. Proceso de Mejora

El Instituto de Información Estadística Geográfica y Catastral del Estado de Campeche implementa estrategias que le permitan mejorar continuamente todos los procesos inherentes y complementarios a la revisión y fiscalización de la Cuenta Pública. El Instituto de Información Estadística Geográfica y Catastral del Estado de Campeche debe estar a la vanguardia en las tendencias mundiales de fiscalización o control externo del ejercicio de los recursos públicos implementándolas rápidamente en función de los recursos disponibles; de igual forma debe establecer altos estándares de eficiencia en el desarrollo de sus procesos.

El Instituto de Información Estadística Geográfica y Catastral del Estado de Campeche cuenta con un sistema de gestión de la calidad, apegados a la norma ISO 9001:2008, el cual es evaluación periódica.

El INFOCAM tendrá como objetivos prioritarios:

- I. Procurar la integración y funcionalidad del Sistema Estatal de Información que garantice información estadística, geográfica y catastral pertinente, de calidad, veraz, oportuna y científicamente sustentada, para contribuir con el Sistema de Planeación Estatal, en la optimización de la toma de decisiones públicas y coadyuvar al desarrollo general del Estado;
- II. Coadyuvar con el COPLADECAM como un organismo técnico que integre, procese, analice, evalúe y de seguimiento a la información, con apego a las fracciones VII y VIII del artículo 17 de la Ley de Planeación del Estado de Campeche; coadyuvar en lo relacionado con las funciones de planeación del desarrollo, en términos del artículo 45 de la Ley Orgánica de la Administración Pública del Estado de Campeche, y coadyuvar con las



NOTAS A LOS ESTADOS FINANCIEROS
Del 1 de Enero al 31 de Diciembre 2023
INSTITUTO DE INFORMACIÓN ESTADÍSTICA, GEOGRÁFICA Y CATASTRAL DEL ESTADO DE CAMPECHE

dependencias y demás entidades de la Administración Pública con relación a la ejecución y funcionalidad de los sistemas de información estatal;

III. En materia de información geográfica, coordinar los procesos de captación, procesamiento, creación, actualización, modernización y administración de la información; garantizar su precisión, utilidad y oportunidad; contribuir con la certeza geográfica del territorio y apoyar con instrumentos geográficos y territoriales las tareas de planeación y toma de decisiones;

IV. Dirigir y coordinar las políticas y estrategias estatales en materia catastral, así como apoyar técnicamente las funciones catastrales de los municipios; y


V. Promover, garantizar, verificar y coadyuvar a que el Sistema Estatal de Información cumpla su finalidad.

14. Información por Segmentos

El Instituto de Información Estadística, Geográfica y Catastral del Estado de Campeche en el periodo no posee Información por Segmentos.

15. Eventos Posteriores al Cierre

El Instituto de Información Estadística, Geográfica y Catastral del Estado de Campeche en el periodo no posee Eventos Posteriores al Cierre.



NOTAS A LOS ESTADOS FINANCIEROS

Del 1 de Enero al 31 de Diciembre 2023

INSTITUTO DE INFORMACIÓN ESTADÍSTICA, GEOGRÁFICA Y CATASTRAL DEL ESTADO DE CAMPECHE

16. Partes Relacionadas


No existen partes relacionadas que pudieran ejercer influencia significativa sobre la toma de decisiones financieras y operativas.

17. Responsabilidad Sobre la Presentación Razonable de la Información Contable

“Bajo protesta de decir verdad declaramos que los Estados Financieros y sus notas, son razonablemente correctos y son responsabilidad del emisor”



Francisco Jose Castro Azar
Coordinador Administrativo y Vinculación



Eduardo Zubieta Marco
Director General



CUENTA PÚBLICA 2023
Estado Analítico del Activo
Del 1o. de enero al 31 de diciembre de 2023
(Cifras en Pesos)

ENTE PÚBLICO: INSTITUTO DE INFORMACIÓN ESTADÍSTICA, GEOGRÁFICA Y CATASTRAL DEL ESTADO DE CAMPECHE

Concepto	Saldo Inicial 1	Cargos del Periodo 2	Abonos del Periodo 3	Saldo Final 4 = (1+2-3)	Variación del Periodo (4-1)
ACTIVO					
Activo Circulante	473,649.38	56,760,901.97	57,216,685.66	17,865.69	(455,783.69)
Efectivo y Equivalentes	473,649.38	28,458,649.29	28,915,249.44	17,049.23	(456,600.15)
Derechos a Recibir Efectivo o Equivalentes	0.00	28,302,252.68	28,301,436.22	816.46	816.46
Derechos a Recibir Bienes o Servicios	0.00	0.00	0.00	0.00	0.00
Inventarios	0.00	0.00	0.00	0.00	0.00
Almacenes	0.00	0.00	0.00	0.00	0.00
Estimación por Pérdida o Deterioro de Activos Circulantes	0.00	0.00	0.00	0.00	0.00
Otros Activos Circulantes	0.00	0.00	0.00	0.00	0.00
Activo No Circulante	36,972,155.51	10,053,943.92	8,901,387.41	38,124,712.02	1,152,556.51
Inversiones Financieras a Largo Plazo	0.00	0.00	0.00	0.00	0.00
Derechos a Recibir Efectivo o Equivalentes a Largo Plazo	0.00	0.00	0.00	0.00	0.00
Bienes Inmuebles, Infraestructura y Construcciones en Proceso	0.00	0.00	0.00	0.00	0.00
Bienes Muebles	32,545,170.88	7,804,650.00	0.00	40,349,820.88	7,804,650.00
Activos Intangibles	25,281,253.75	2,249,293.92	0.00	27,530,547.67	2,249,293.92
Depreciación, Deterioro y Amortización Acumulada de Bienes	(20,854,269.12)	0.00	8,901,387.41	(29,755,656.53)	(8,901,387.41)
Activos Diferidos	0.00	0.00	0.00	0.00	0.00
Estimación por Pérdida o Deterioro de Activos no Circulantes	0.00	0.00	0.00	0.00	0.00
Otros Activos no Circulantes	0.00	0.00	0.00	0.00	0.00

Bajo protesta de decir verdad declaramos que los Estados Financieros y sus Notas, son razonablemente correctos y responsabilidad del emisor

EDUARDO ZUBIETA MARCO

DIRECTOR GENERAL
INFOCAM

FRANCISCO JOSE CASTRO AZAR

DIRECTOR ADMINISTRATIVO
INFOCAM



CUENTA PÚBLICA 2023
Estado Analítico de la Deuda y Otros Pasivos
Del 1o. de enero al 31 de diciembre de 2023
(Cifras en Pesos)

ENTE PÚBLICO: INSTITUTO DE INFORMACIÓN ESTADÍSTICA, GEOGRÁFICA Y CATASTRAL DEL ESTADO DE CAMPECHE

Denominación de las Deudas	Moneda de Contratación	Institución o País Acreedor	Saldo Inicial del Periodo	Saldo Final del Periodo
DEUDA PÚBLICA				
	Corto Plazo			
Deuda Interna			0.00	0.00
Instituciones de Crédito			0.00	0.00
Títulos y Valores			0.00	0.00
Arrendamientos Financieros			0.00	0.00
Deuda Externa			0.00	0.00
Organismos Financieros Internacionales			0.00	0.00
Deuda Bilateral			0.00	0.00
Títulos y Valores			0.00	0.00
Arrendamientos Financieros			0.00	0.00
Subtotal a Corto Plazo			0.00	0.00
	Largo Plazo			
Deuda Interna			0.00	0.00
Instituciones de Crédito			0.00	0.00
Títulos y Valores			0.00	0.00
Arrendamientos Financieros			0.00	0.00
Deuda Externa			0.00	0.00
Organismos Financieros Internacionales			0.00	0.00
Deuda Bilateral			0.00	0.00
Títulos y Valores			0.00	0.00
Arrendamientos Financieros			0.00	0.00
Subtotal a Largo Plazo			0.00	0.00
Otros Pasivos			69,127.84	7,916.57
Total Deuda y Otros Pasivos			69,127.84	7,916.57

Bajo protesta de decir verdad declaramos que los Estados Financieros y sus Notas, son razonablemente correctos y responsabilidad del emisor

EDUARDO ZUBIETA MARCO

DIRECTOR GENERAL
INFOCAM

FRANCISCO JOSE CASTRO AZAR

DIRECTOR ADMINISTRATIVO
INFOCAM

Información Presupuestaria

**Instituto de Información Estadística, Geográfica y
Catastral del Estado de Campeche**

EJERCICIO 2023



CUENTA PÚBLICA 2023
Estado Analítico de Ingresos
Del 1o. de enero al 31 de diciembre de 2023
(Cifras en Pesos)

ENTE PÚBLICO: INSTITUTO DE INFORMACIÓN ESTADÍSTICA, GEOGRÁFICA Y CATASTRAL DEL ESTADO DE CAMPECHE

Rubro de Ingresos	Ingreso					Diferencia
	Estimado	Ampliaciones y Reducciones	Modificado	Devengado	Recaudado	
	(1)	(2)	(3= 1 + 2)	(4)	(5)	
Impuestos	0.00	0.00	0.00	0.00	0.00	0.00
Cuotas y Aportaciones de Seguridad Social	0.00	0.00	0.00	0.00	0.00	0.00
Contribuciones de Mejoras	0.00	0.00	0.00	0.00	0.00	0.00
Derechos	0.00	0.00	0.00	0.00	0.00	0.00
Productos	0.00	5,894.65	5,894.65	5,894.65	5,894.65	5,894.65
Aprovechamientos	0.00	0.00	0.00	0.00	0.00	0.00
Ingresos por Venta de Bienes, Prestación de Servicios y Otros Ingresos	3,076,000.00	875,911.30	3,951,911.30	3,549,432.42	3,549,432.42	473,432.42
Participaciones, Aportaciones, Convenios, Incentivos Derivados de la Colaboración Fiscal y Fondos Distintos de Aportaciones	0.00	0.00	0.00	0.00	0.00	0.00
Transferencias, Asignaciones, Subsidios y Subvenciones, y Pensiones y Jubilaciones	25,294,500.00	(59,477.13)	25,235,022.87	24,202,881.02	24,202,881.02	(1,091,618.98)
Ingresos Derivados de Financiamientos	0.00	0.00	0.00	0.00	0.00	0.00
Total:	28,370,500.00	822,328.82	29,192,828.82	27,758,208.09	27,758,208.09	
				Ingresos excedentes		(612,291.91)

Estado Analítico de Ingresos Por Fuente de Financiamiento	Ingreso					Diferencia
	Estimado	Ampliaciones y Reducciones	Modificado	Devengado	Recaudado	
	(1)	(2)	(3= 1 + 2)	(4)	(5)	
Ingresos del Poder Ejecutivo Federal o Estatal y de los Municipios	0.00	0.00	0.00	0.00	0.00	0.00
Impuestos	0.00	0.00	0.00	0.00	0.00	0.00
Cuotas y Aportaciones de Seguridad Social	0.00	0.00	0.00	0.00	0.00	0.00
Contribuciones de Mejoras	0.00	0.00	0.00	0.00	0.00	0.00
Derechos	0.00	0.00	0.00	0.00	0.00	0.00
Productos	0.00	0.00	0.00	0.00	0.00	0.00
Aprovechamientos	0.00	0.00	0.00	0.00	0.00	0.00
Participaciones, Aportaciones, Convenios, Incentivos Derivados de la Colaboración Fiscal y Fondos Distintos de Aportaciones	0.00	0.00	0.00	0.00	0.00	0.00
Transferencias, Asignaciones, Subsidios y Subvenciones, y Pensiones y Jubilaciones	0.00	0.00	0.00	0.00	0.00	0.00
Ingresos de los Entes Públicos de los Poderes Legislativo y Judicial, de los Órganos Autónomos y del Sector Paraestatal o Paramunicipal, así como de las Empresas Productivas del Estado	28,370,500.00	822,328.82	29,192,828.82	27,758,208.09	27,758,208.09	(612,291.91)
Cuotas y Aportaciones de Seguridad Social	0.00	0.00	0.00	0.00	0.00	0.00
Productos	0.00	5,894.65	5,894.65	5,894.65	5,894.65	5,894.65
Ingresos por Venta de Bienes, Prestación de Servicios y Otros Ingresos	3,076,000.00	875,911.30	3,951,911.30	3,549,432.42	3,549,432.42	473,432.42
Transferencias, Asignaciones, Subsidios y Subvenciones, y Pensiones y Jubilaciones	25,294,500.00	(59,477.13)	25,235,022.87	24,202,881.02	24,202,881.02	(1,091,618.98)
Ingresos Derivados de Financiamientos	0.00	0.00	0.00	0.00	0.00	0.00
Ingresos Derivados de Financiamientos	0.00	0.00	0.00	0.00	0.00	0.00
Total:	28,370,500.00	822,328.82	29,192,828.82	27,758,208.09	27,758,208.09	
				Ingresos excedentes		(612,291.91)

EDUARDO ZUBIETA MARCO
 DIRECTOR GENERAL
 INFOCAM

FRANCISCO JOSÉ CASTRO AZAR
 DIRECTOR ADMINISTRATIVO
 INFOCAM

1 Incluye intereses que generan las cuentas bancarias de los entes públicos en productos.
 2 Incluye donativos en efectivo del Poder Ejecutivo, entre otros aprovechamientos.
 3 Se refiere a los ingresos propios obtenidos por los Poderes Legislativo y Judicial, los Órganos Autónomos y las entidades de la administración pública paraestatal y paramunicipal, por sus actividades diversas no inherentes a su operación que generan recursos y que no sean ingresos por venta de bienes o prestación de servicios, tales como donativos en efectivo, entre otros.



CUENTA PÚBLICA 2023
Estado Analítico del Ejercicio del Presupuesto de Egresos
Clasificación Administrativa
Del 1o. de enero al 31 de diciembre de 2023
(Cifras en Pesos)

ENTE PÚBLICO: INSTITUTO DE INFORMACIÓN ESTADÍSTICA, GEOGRÁFICA Y CATASTRAL DEL ESTADO DE CAMPECHE

Concepto	Egresos					Subejercicio
	Aprobado	Ampliaciones/ (Reducciones)	Modificado	Devengado	Pagado	
	1	2	3 = (1 + 2)	4	5	
[0049]UNIDAD JURIDICA	744,220.00	1,272,244.30	2,016,464.30	1,016,500.79	1,016,500.79	999,963.51
[0091]DIRECCIÓN DE ESTADÍSTICA	5,512,429.00	1,240,040.43	6,752,469.43	6,752,468.43	6,752,468.43	1.00
[0312]DIRECCIÓN DE GEOMÁTICA	15,330,399.00	(2,595,512.14)	12,734,886.86	12,734,886.86	12,734,886.86	0.00
[0313]DIRECCIÓN DE GEOGRAFÍA Y CATASTRO	4,524,118.00	959,384.10	5,483,502.10	5,442,688.34	5,442,688.34	40,813.76
[0314]DIRECCIÓN DE ANÁLISIS MULTIFINALITARIO	2,259,334.00	(54,045.23)	2,205,288.77	2,205,288.77	2,205,288.77	0.00
Total del Gasto	28,370,500.00	822,111.46	29,192,611.46	28,151,833.19	28,151,833.19	1,040,778.27

EDUARDO ZUBIETA MARCO

DIRECTOR GENERAL
INFOCAM

FRANCISCO JOSE CASTRO AZAR

DIRECTOR ADMINISTRATIVO
INFOCAM



CUENTA PÚBLICA 2023
Estado Analítico del Ejercicio del Presupuesto de Egresos
Clasificación Económica (por Tipo de Gasto)
Del 1o. de enero al 31 de diciembre de 2023
(Cifras en Pesos)

ENTE PÚBLICO: INSTITUTO DE INFORMACIÓN ESTADÍSTICA, GEOGRÁFICA Y CATASTRAL DEL ESTADO DE CAMPECHE

Concepto	Egresos					Subejercicio
	Aprobado	Ampliaciones/ (Reducciones)	Modificado	Devengado	Pagado	
	1	2	3 = (1+2)	4	5	
Gasto Corriente	17,646,500.00	1,507,912.07	19,154,412.07	18,113,633.80	18,113,633.80	1,040,778.27
Gasto de Capital	10,724,000.00	(685,800.61)	10,038,199.39	10,038,199.39	10,038,199.39	0.00
Amortización de la Deuda y Disminución de Pasivos	0.00	0.00	0.00	0.00	0.00	0.00
Pensiones y Jubilaciones	0.00	0.00	0.00	0.00	0.00	0.00
Participaciones	0.00	0.00	0.00	0.00	0.00	0.00
Total del Gasto	28,370,500.00	822,111.46	29,192,611.46	28,151,833.19	28,151,833.19	1,040,778.27

EDUARDO ZUBIETA MARCO

DIRECTOR GENERAL
INFOCAM

FRANCISCO JOSE CASTRO AZAR

DIRECTOR ADMINISTRATIVO
INFOCAM



CUENTA PÚBLICA 2023
Estado Analítico del Ejercicio del Presupuesto de Egresos
Clasificación por Objeto del Gasto (Capítulo y Concepto)
Del 1o. de enero al 31 de diciembre de 2023
(Cifras en Pesos)

ENTE PÚBLICO: INSTITUTO DE INFORMACIÓN ESTADÍSTICA, GEOGRÁFICA Y CATASTRAL DEL ESTADO DE CAMPECHE

Concepto	Egresos					Subejercicio 6 = (3-4)
	Aprobado	Ampliaciones/ (Reducciones)	Modificado	Devengado	Pagado	
	1	2	3 = (1+2)	4	5	
Equipo de Defensa y Seguridad	0.00	0.00	0.00	0.00	0.00	0.00
Maquinaria, Otros Equipos y Herramientas	0.00	883,860.87	883,860.87	883,860.87	883,860.87	0.00
Activos Biológicos	0.00	0.00	0.00	0.00	0.00	0.00
Bienes Inmuebles	0.00	0.00	0.00	0.00	0.00	0.00
Activos Intangibles	0.00	2,249,293.92	2,249,293.92	2,249,293.92	2,249,293.92	0.00
Inversión Pública	0.00	0.00	0.00	0.00	0.00	0.00
Obra Pública en Bienes de Dominio Público	0.00	0.00	0.00	0.00	0.00	0.00
Obra Pública en Bienes Propios	0.00	0.00	0.00	0.00	0.00	0.00
Proyectos Productivos y Acciones de Fomento	0.00	0.00	0.00	0.00	0.00	0.00
Inversiones Financieras y Otras Provisiones	0.00	0.00	0.00	0.00	0.00	0.00
Inversiones Para el Fomento de Actividades Productivas.	0.00	0.00	0.00	0.00	0.00	0.00
Acciones y Participaciones de Capital	0.00	0.00	0.00	0.00	0.00	0.00
Compra de Títulos y Valores	0.00	0.00	0.00	0.00	0.00	0.00
Concesión de Préstamos	0.00	0.00	0.00	0.00	0.00	0.00
Inversiones en Fideicomisos, Mandatos y Otros Análogos	0.00	0.00	0.00	0.00	0.00	0.00
Otras Inversiones Financieras	0.00	0.00	0.00	0.00	0.00	0.00
Provisiones para Contingencias y Otras Erogaciones Especiales	0.00	0.00	0.00	0.00	0.00	0.00
Participaciones y Aportaciones	0.00	0.00	0.00	0.00	0.00	0.00
Participaciones	0.00	0.00	0.00	0.00	0.00	0.00
Aportaciones	0.00	0.00	0.00	0.00	0.00	0.00
Convenios	0.00	0.00	0.00	0.00	0.00	0.00
Deuda Pública	0.00	0.00	0.00	0.00	0.00	0.00
Amortización de la Deuda Pública	0.00	0.00	0.00	0.00	0.00	0.00
Intereses de la Deuda Pública	0.00	0.00	0.00	0.00	0.00	0.00
Comisiones de la Deuda Pública	0.00	0.00	0.00	0.00	0.00	0.00
Gastos de la Deuda Pública	0.00	0.00	0.00	0.00	0.00	0.00
Costo por Coberturas	0.00	0.00	0.00	0.00	0.00	0.00
Apoyos Financieros	0.00	0.00	0.00	0.00	0.00	0.00
Adeudos de Ejercicios Fiscales Anteriores (Adefas)	0.00	0.00	0.00	0.00	0.00	0.00
Total del Gasto	28,370,500.00	822,111.46	29,192,611.46	28,151,833.19	28,151,833.19	1,040,778.27

EDUARDO ZUBIETA MARCO

DIRECTOR GENERAL
INFOCAM

FRANCISCO JOSE CASTRO AZAR

DIRECTOR ADMINISTRATIVO
INFOCAM



CUENTA PÚBLICA 2023
Clasificación Funcional (Finalidad y Función)
Del 1o. de enero al 31 de diciembre de 2023
(Cifras en Pesos)

ENTE PÚBLICO: INSTITUTO DE INFORMACIÓN ESTADÍSTICA, GEOGRÁFICA Y CATASTRAL DEL ESTADO DE CAMPECHE

Concepto	Egresos					Subejercicio 6 = (3-4)
	Aprobado	Ampliaciones/ (Reducciones)	Modificado	Devengado	Pagado	
	1	2	3 = (1+2)	4	5	
Gobierno	0.00	0.00	0.00	0.00	0.00	0.00
Legislación	0.00	0.00	0.00	0.00	0.00	0.00
Justicia	0.00	0.00	0.00	0.00	0.00	0.00
Coordinación de la Política de Gobierno	0.00	0.00	0.00	0.00	0.00	0.00
Relaciones Exteriores	0.00	0.00	0.00	0.00	0.00	0.00
Asuntos Financieros y Hacendarios	0.00	0.00	0.00	0.00	0.00	0.00
Seguridad Nacional	0.00	0.00	0.00	0.00	0.00	0.00
Asuntos de Orden Público y de Seguridad Interior	0.00	0.00	0.00	0.00	0.00	0.00
Otros Servicios Generales	0.00	0.00	0.00	0.00	0.00	0.00
Desarrollo Social	0.00	0.00	0.00	0.00	0.00	0.00
Protección Ambiental	0.00	0.00	0.00	0.00	0.00	0.00
Vivienda y Servicios a la Comunidad	0.00	0.00	0.00	0.00	0.00	0.00
Salud	0.00	0.00	0.00	0.00	0.00	0.00
Recreación, Cultura y Otras Manifestaciones Sociales	0.00	0.00	0.00	0.00	0.00	0.00
Educación	0.00	0.00	0.00	0.00	0.00	0.00
Protección Social	0.00	0.00	0.00	0.00	0.00	0.00
Otros Asuntos Sociales	0.00	0.00	0.00	0.00	0.00	0.00
Desarrollo Económico	0.00	0.00	0.00	0.00	0.00	0.00
Asuntos Económicos, Comerciales y Laborales en General	0.00	0.00	0.00	0.00	0.00	0.00
Agropecuaria, Silvicultura, Pesca y Caza	0.00	0.00	0.00	0.00	0.00	0.00
Combustibles y Energía	0.00	0.00	0.00	0.00	0.00	0.00
Minería, Manufacturas y Construcción	0.00	0.00	0.00	0.00	0.00	0.00
Transporte	0.00	0.00	0.00	0.00	0.00	0.00
Comunicaciones	0.00	0.00	0.00	0.00	0.00	0.00
Turismo	0.00	0.00	0.00	0.00	0.00	0.00
Ciencia, Tecnología e Innovación	0.00	0.00	0.00	0.00	0.00	0.00
Otras Industrias y Otros Asuntos Económicos	0.00	0.00	0.00	0.00	0.00	0.00
Otras no Clasificadas en Funciones Anteriores	28,370,500.00	822,111.46	29,192,611.46	28,151,833.19	28,151,833.19	1,040,778.27
Transacciones de la Deuda Pública / Costo Financiero de la Deuda	0.00	0.00	0.00	0.00	0.00	0.00
Transferencias, Participaciones y Aportaciones entre Diferentes Niveles y Ordenes de Gobierno	28,370,500.00	822,111.46	29,192,611.46	28,151,833.19	28,151,833.19	1,040,778.27
Saneamiento del Sistema Financiero	0.00	0.00	0.00	0.00	0.00	0.00
Adeudos de Ejercicios Fiscales Anteriores	0.00	0.00	0.00	0.00	0.00	0.00
Total del Gasto	28,370,500.00	822,111.46	29,192,611.46	28,151,833.19	28,151,833.19	1,040,778.27

EDUARDO ZUBIETA MARCO

DIRECTOR GENERAL
INFOCAM

FRANCISCO JOSE CASTRO AZAR

DIRECTOR ADMINISTRATIVO
INFOCAM



CUENTA PÚBLICA 2023
Endeudamiento Neto
Del 1o. de enero al 31 de diciembre de 2023
(Cifras en Pesos)

ENTE PÚBLICO: INSTITUTO DE INFORMACIÓN ESTADÍSTICA, GEOGRÁFICA Y CATASTRAL DEL ESTADO DE CAMPECHE

Identificación de Crédito o Instrumento	Colocación	Amortización	Endeudamiento Neto
	A	B	C = A - B
Créditos Bancarios			
EL INFOCAM NO GENERÓ CREDITOS BANCARIOS EN EL EJERCICIO 2022	0.00	0.00	0.00
Total Créditos Bancarios	0.00	0.00	0.00
Otros Instrumentos de Deuda			
Total Otros Instrumentos de Deuda			
TOTAL	0.00	0.00	0.00

EDUARDO ZUBIETA MARCO

DIRECTOR GENERAL
INFOCAM

FRANCISCO JOSE CASTRO AZAR

DIRECTOR ADMINISTRATIVO
INFOCAM



CUENTA PÚBLICA 2023
Intereses de la Deuda
Del 1o. de enero al 31 de diciembre de 2023
(Cifras en Pesos)

ENTE PÚBLICO: INSTITUTO DE INFORMACIÓN ESTADÍSTICA, GEOGRÁFICA Y CATASTRAL DEL ESTADO DE CAMPECHE

Identificación de Crédito o Instrumento	Devengado	Pagado
Créditos Bancarios		
EL INFOCAM NO GENERÓ INTERES DE LA DEUDA EN EL EJERCICIO 2023	0.00	0.00
Total Créditos Bancarios:	0.00	0.00
Otros Instrumentos de Deuda		
Total Otros Instrumentos de Deuda:		
TOTAL:	0.00	0.00

EDUARDO ZUBIETA MARCO

DIRECTOR GENERAL
INFOCAM

FRANCISCO JOSE CASTRO AZAR

DIRECTOR ADMINISTRATIVO
INFOCAM



CUENTA PÚBLICA 2023
ENTE PÚBLICO: INSTITUTO DE INFORMACIÓN ESTADÍSTICA, GEOGRÁFICA Y
CATASTRAL DEL ESTADO DE CAMPECHE
Flujo de Fondos
Del 1o. de enero al 31 de diciembre de 2023

Concepto	Estimado / Aprobado	Devengado	Recaudado / Pagado
Rubros de Ingresos	28,370,500.00	27,758,208.09	27,758,208.09
Impuestos	0.00	0.00	0.00
Cuotas y Aportaciones de Seguridad Social	0.00	0.00	0.00
Contribuciones de Mejoras	0.00	0.00	0.00
Derechos	0.00	0.00	0.00
Productos	0.00	5,894.65	5,894.65
Aprovechamientos	0.00	0.00	0.00
Ingresos por Venta de Bienes, Prestación de Servicios y Otros Ingresos	3,076,000.00	3,549,432.42	3,549,432.42
Participaciones, Aportaciones, Convenios, Incentivos Derivados de la Colaboración Fiscal y Fondos Distintos de Aportaciones	0.00	0.00	0.00
Transferencias, Asignaciones, Subsidios y Subvenciones, y Pensiones y Jubilaciones	25,294,500.00	24,202,881.02	24,202,881.02
Ingresos Derivados de Financiamientos	0.00	0.00	0.00
Capítulos de Gasto	28,370,500.00	28,151,833.19	28,151,833.19
Servicios Personales	13,862,661.00	12,856,930.32	12,856,930.32
Materiales y Suministros	744,670.00	1,253,222.86	1,253,222.86
Servicios Generales	3,019,871.00	4,003,480.62	4,003,480.62
Transferencias, Asignaciones, Subsidios y Otras Ayudas	19,298.00	0.00	0.00
Bienes Muebles, Inmuebles e Intangibles	10,724,000.00	10,038,199.39	10,038,199.39
Inversión Pública	0.00	0.00	0.00
Inversiones Financieras y Otras Provisiones	0.00	0.00	0.00
Participaciones y Aportaciones	0.00	0.00	0.00
Deuda Pública	0.00	0.00	0.00
Total de las operaciones	0.00	(393,625.10)	(393,625.10)

EDUARDO ZUBIETA MARCO

DIRECTOR GENERAL
INFOCAM

FRANCISCO JOSE CASTRO AZAR

DIRECTOR ADMINISTRATIVO
INFOCAM



CUENTA PÚBLICA 2023
Indicadores de Postura Fiscal
Del 1o. de enero al 31 de diciembre de 2023
(Cifras en Pesos)

ENTE PÚBLICO: INSTITUTO DE INFORMACIÓN ESTADÍSTICA, GEOGRÁFICA Y CATASTRAL DEL ESTADO DE CAMPECHE

Concepto	Estimado/Aprobado	Devengado	Recaudado/Pagado ³
I. Ingresos Presupuestarios (I=1+2)	28,370,500.00	27,758,208.09	27,758,208.09
1. Ingresos del Gobierno de la Entidad Federativa ¹	0.00	0.00	0.00
2. Ingresos del Sector Paraestatal ¹	28,370,500.00	27,758,208.09	27,758,208.09
II. Egresos Presupuestarios (II=3+4)	28,370,500.00	28,151,833.19	28,151,833.19
3. Egresos del Gobierno de la Federativa ²	0.00	0.00	0.00
4. Egresos del Sector Paraestatal ²	28,370,500.00	28,151,833.19	28,151,833.19
III. Balance Presupuestario (Superávit o Déficit) (III=I - II)	0.00	(393,625.10)	(393,625.10)

Concepto	Estimado/Aprobado	Devengado	Recaudado/Pagado ³
III. Balance presupuestario (Superávit o Déficit)	0.00	(393,625.10)	(393,625.10)
IV. Intereses, Comisiones y Gastos de la Deuda	0.00	0.00	0.00
V. Balance Primario (Superávit o Déficit) (V= III + IV)	0.00	(393,625.10)	(393,625.10)

Concepto	Estimado/Aprobado	Devengado	Recaudado/Pagado ³
A. Financiamiento	0.00	0.00	0.00
B. Amortización de la deuda	0.00	0.00	0.00
C. Financiamiento Neto	0.00	0.00	0.00

1. Los Ingresos que se presentan son los ingresos presupuestarios totales sin incluir los ingresos por financiamientos. Los Ingresos del Gobierno de la Entidad Federativa corresponden a los del Poder Ejecutivo, Legislativo Judicial y Autónomos

2. Los egresos que se presentan son los egresos presupuestarios totales sin incluir los egresos por amortización. Los egresos del Gobierno de la Entidad Federativa corresponden a los del Poder Ejecutivo, Legislativo, Judicial y Órganos Autónomos

3. Para Ingresos se reportan los ingresos recaudados; para egresos se reportan los egresos pagados

EDUARDO ZUBIETA MARCO

DIRECTOR GENERAL
INFOCAM

FRANCISCO JOSE CASTRO AZAR

DIRECTOR ADMINISTRATIVO
INFOCAM

Información Programática

**Instituto de Información Estadística, Geográfica y
Catastral del Estado de Campeche**

EJERCICIO 2023





CUENTA PÚBLICA 2023
Gasto por Categoría Programática
Del 1o. de enero al 31 de diciembre de 2023
(Cifras en Pesos)

ENTE PÚBLICO: INSTITUTO DE INFORMACIÓN ESTADÍSTICA, GEOGRÁFICA Y CATASTRAL DEL ESTADO DE CAMPECHE

Concepto	Egresos					Subejercicio 6 = (3 - 4)
	Aprobado 1	Ampliaciones/ (Reducciones) 2	Modificado 3 = (1 + 2)	Devengado 4	Pagado 5	
Programas	28,370,500.00	822,111.46	29,192,611.46	28,151,833.19	28,151,833.19	1,040,778.27
Subsidios: Sector Social y Privado o Entidades Federativas y Municipios	0.00	0.00	0.00	0.00	0.00	0.00
Sujetos a Reglas de Operación	0.00	0.00	0.00	0.00	0.00	0.00
Otros Subsidios	0.00	0.00	0.00	0.00	0.00	0.00
Desempeño de la Funciones	28,370,500.00	822,111.46	29,192,611.46	28,151,833.19	28,151,833.19	1,040,778.27
Prestación de Servicios Públicos	0.00	0.00	0.00	0.00	0.00	0.00
Provisión de Bienes Públicos	0.00	0.00	0.00	0.00	0.00	0.00
Planeación, seguimiento y evaluación de políticas públicas	28,370,500.00	822,111.46	29,192,611.46	28,151,833.19	28,151,833.19	1,040,778.27
Promoción y fomento	0.00	0.00	0.00	0.00	0.00	0.00
Regulación y supervisión	0.00	0.00	0.00	0.00	0.00	0.00
Funciones de las Fuerzas Armadas (Únicamente Gobierno Federal)	0.00	0.00	0.00	0.00	0.00	0.00
Específicos	0.00	0.00	0.00	0.00	0.00	0.00
Proyectos de Inversión	0.00	0.00	0.00	0.00	0.00	0.00
Administrativos y de Apoyo	0.00	0.00	0.00	0.00	0.00	0.00
Apoyo al proceso presupuestario y para mejorar la eficiencia Institucional	0.00	0.00	0.00	0.00	0.00	0.00
Apoyo a la función pública y al mejoramiento de la función	0.00	0.00	0.00	0.00	0.00	0.00
Operaciones Ajenas	0.00	0.00	0.00	0.00	0.00	0.00
Compromisos	0.00	0.00	0.00	0.00	0.00	0.00
Obligaciones de Cumplimiento de resolución jurisdiccional	0.00	0.00	0.00	0.00	0.00	0.00
Desastres Naturales	0.00	0.00	0.00	0.00	0.00	0.00
Obligaciones	0.00	0.00	0.00	0.00	0.00	0.00
Pensiones y Jubilaciones	0.00	0.00	0.00	0.00	0.00	0.00
Aportaciones a la seguridad social	0.00	0.00	0.00	0.00	0.00	0.00
Aportaciones a fondos de estabilización	0.00	0.00	0.00	0.00	0.00	0.00
Aportaciones a fondos de inversión y reestructura de pensiones	0.00	0.00	0.00	0.00	0.00	0.00
Programas de Gasto Federalizado (Gobierno Federal)	0.00	0.00	0.00	0.00	0.00	0.00
Gasto Federalizado	0.00	0.00	0.00	0.00	0.00	0.00
Participaciones a entidades federativas y municipios	0.00	0.00	0.00	0.00	0.00	0.00
Costo financiero, deuda o apoyos a deudores y ahorradores de la banca	0.00	0.00	0.00	0.00	0.00	0.00
Adeudos de ejercicios fiscales anteriores	0.00	0.00	0.00	0.00	0.00	0.00
Total Del Gasto	28,370,500.00	822,111.46	29,192,611.46	28,151,833.19	28,151,833.19	1,040,778.27

EDUARDO ZUBIETA MARCO

DIRECTOR GENERAL
INFOCAM

FRANCISCO JOSE CASTRO AZAR

DIRECTOR ADMINISTRATIVO
INFOCAM



"2024, Año del XXV Aniversario de la Inscripción de la Ciudad Histórica Fortificada de Campeche en la Lista de Patrimonio Mundial de la UNESCO"

Núm. Oficio: INFOCAM.DG/044/2024.

Asunto: Reporte de Programas y Proyectos de Inversión.

San Francisco de Campeche, Cam., a 23 de enero de 2024.

**AUDITORÍA SUPERIOR DEL ESTADO DE CAMPECHE
P R E S E N T E**

Por este medio informo que el Instituto de Información Estadística, Geográfica y Catastral del Estado de Campeche, en el "Periodo comprendido del 1 de enero al 31 de diciembre del año 2023", generó la siguiente información:

INSTITUTO DE INFORMACION ESTADISTICA GEOGRAFICA Y CATASTRAL DEL ESTADO DE CAMPECHE					
	GOBIERNO DE TODOS	REPORTE DE PROGRAMAS Y PROYECTOS DE INVERSIÓN			INFOCAM GOBIERNO DEL ESTADO DE CAMPECHE
		PERÍODO DEL 1 DE ENERO AL 31 DE DICIEMBRE DE 2023			
FECHA DE CONTRATO	ACTO JURIDICO	FECHA DE INICIO DE VIGENCIA	FECHA DE TERMINO DE VIGENCIA	MONTO TOTAL, BIEN, SERVICIO O RECURSO	PROVEEDOR
21/07/2023	"PROYECTO DE MODERNIZACIÓN CATASTRAL DEL ESTADO DE CAMPECHE". SERVICIO DE DESARROLLO DEL MODULO GENERADOR DE ENCUESTAS PARA FACILITAR LA CREACIÓN, CAPTURA Y EXPORTACIÓN DE INFORMACIÓN DE ENCUESTAS EN LÍNEA Y FUERA DE LÍNEA	21/07/2023	18/12/2023	\$ 1,950,000.00	MARÍA ISABEL ACOSTA PECH
21/07/2023	"PROYECTO DE MODERNIZACIÓN CATASTRAL DEL ESTADO DE CAMPECHE". ADQUISICION DE EQUIPAMIENTO INFORMÁTICO DIVERSO, SERVIDORES CON TECNOLOGÍA DE HIPERCONVERGENCIA (HCI) PARA EL SITE DEL INFOCAM Y UN VEHÍCULO AEREO NO TRIPULADO (VANT) Y EQUIPO DE FOTOGRAMETRÍA Y PROCESAMIENTO.	21/07/2023	04/10/2023	\$ 7,989,239.00	ESTRATEGIAS DE TECNOLOGIA CORPORATIVA. SA DE C.V.
TOTAL				\$9,939,239.00	

Sin otro particular, aprovecho la ocasión para enviarle un cordial saludo.

ATENTAMENTE

EDUARDO ZUBIETA MARCO
DIRECTOR GENERAL DEL INFOCAM

C.c.p. Archivo.



"2024, Año del XXV Aniversario de la Inscripción de la Ciudad Histórica Fortificada de Campeche en la Lista de Patrimonio Mundial de la UNESCO"

Núm. Oficio: INFOCAM.DG/048/2024.

Asunto: Indicadores de Resultados

San Francisco de Campeche, Cam., a 23 de enero de 2024.

AUDITORÍA SUPERIOR DEL ESTADO DE CAMPECHE
P R E S E N T E

Por este medio adjunto reportes de Resultados de los Indicadores Estratégicos y de Gestión de los Programas 013 Planeación Estratégica e Innovación Gubernamental y 005 Fondo de Aportaciones para el Fortalecimiento de las Entidades Federativas (FAFEF), correspondiente al periodo del "1 de enero al 31 de diciembre del año 2023", de las Direcciones del Instituto de Información Estadística, Geográfica y Catastral del Estado de Campeche.

Sin otro particular, aprovecho la ocasión para enviarle un cordial saludo.

ATENTAMENTE

EDUARDO ZUBIETA MARCO
DIRECTOR GENERAL DEL INFOCAM

C.c.p. Archivo.



GOBIERNO DEL ESTADO DE CAMPECHE
SECRETARÍA DE LA CONTRALORÍA
Presupuesto de Egresos 2023
Evaluación del Presupuesto Basado en Resultados (PbR)
Resultado de los Indicadores Estratégicos y de Gestión



PAGINAS: 1/3

Trimestre: Octubre - Diciembre

DATOS DEL PROGRAMA

Ramo Administrativo: 24 Organismos Públicos Descentralizados
Denominación del Programa: 013 Planeación Estratégica e Innovación Gubernamental

Orden	Objetivo	Nombre del Indicador	Fórmula	Tip/Dim/Fre	U. de M.	Meta Programada del Trimestre			Resultado Alcanzado del Trimestre			Unidad Responsable del Programa	Causas de desviación	Resultado Acumulado al Trimestre
						Variable 1	Variable 2	Meta	Variable 1	Variable 2	Resultado			Resultado
C444	Asesoramiento, entrega de instrumentos de análisis, interpretación y evaluación de información estadística para promover la mejor toma de decisiones elaborados	0592 Índice de Desempeño Estadístico	$(0.35 \times \text{Asesoría Técnica}) + (0.35 \times \text{Base de Datos}) + (0.30 \times \text{Productos Estadísticos})$	GESTION/Eficacia/Trimestral	576 Índice	1.00	0.00	1.00	1.00		1.00	Dirección de Estadística		4.00
C444.A448	Asesoramiento técnico a las dependencias en la generación, interpretación y presentación de herramientas de análisis estadístico para una adecuada toma de decisiones	0618 Porcentaje de asesorías técnicas y apoyo de evaluaciones	$(\text{Número de solicitudes de asesoría y apoyo técnico realizado} / \text{Número de solicitudes y apoyo técnico solicitado}) \times 100$	GESTION/Eficacia/Trimestral	433 Por ciento	15.00	15.00	100.00	15.00	15.00	100.00	Dirección de Estadística		100.00
C444.A450	Actualización, integración y mantenimiento a las bases de datos que conforman el sistema de información	0616 Porcentaje de actualizaciones de bases de datos de interés estatal	$(\text{Número de bases de datos en el sistema de información estadística actualizadas} / \text{Número total de bases de datos dentro del sistema de información estadística del instituto}) \times 100$	GESTION/Eficacia/Trimestral	433 Por ciento	25.00	25.00	100.00	25.00	25.00	100.00	Dirección de Estadística		100.00
C444.A487	Elaboración de instrumentos de análisis, interpretación y evaluación de la información de interés estatal para la correcta toma de decisiones	0617 Porcentaje de productos de información estadística realizados	$(\text{Número de productos estadísticos elaborados} / \text{Número de productos estadísticos programados}) \times 100$	GESTION/Eficacia/Trimestral	433 Por ciento	3.00	3.00	100.00	3.00	3.00	100.00	Dirección de Estadística		100.00
C444.A491	Acciones para la igualdad entre mujeres y hombres	0017 Porcentaje de acciones para la igualdad entre mujeres y hombres	$(\text{Número de acciones para la igualdad entre mujeres y hombres realizadas} / \text{Número de acciones para la igualdad entre mujeres y hombres programadas}) \times 100$	GESTION/Eficacia/Trimestral	433 Por ciento	1.00	1.00	100.00	1.00	1.00	100.00	Dirección de Estadística		100.00
C539	Actividades de recolección, adaptación y entrega de información para la alimentación de los sistemas de información gestionados conforme a las necesidades de las diferentes áreas administrativas pertenecientes al INFOCAM realizadas	0190 Variación porcentual de actividades realizadas en geomática	$[(\text{Total de actividades realizadas de Geomática en el año actual} / \text{Total de actividades solicitadas de Geomática en el año anterior}) - 1] \times 100$	GESTION/Eficacia/Trimestral	433 Por ciento	9.00	9.00	0.00	9.00	9.00	0.00	Dirección de Geomática		0.00
C539.A548	Recibir, procesar e incorporar datos espaciales en los diferentes sistemas pertenecientes a la entidad para contar con información actualizada y veraz	0614 Porcentaje de capas de información espacial georeferenciadas	$(\text{Total de capas de información espacial georeferenciada entregadas} / \text{Total de capas de información espacial georeferenciada solicitadas}) \times 100$	GESTION/Eficacia/Trimestral	433 Por ciento	3.00	3.00	100.00	3.00	3.00	100.00	Dirección de Geomática		100.00
C539.A551	Actualización, modificación, adaptación y corrección de todos los sistemas dependientes del INFOCAM, para resolver las necesidades de los usuarios	0221 Porcentaje de actualizaciones y/o modificaciones realizadas a los servidores del INFOCAM	$(\text{Total de actualizaciones o modificaciones realizadas} / \text{Total de actualizaciones o modificaciones solicitadas}) \times 100$	GESTION/Eficacia/Trimestral	433 Por ciento	3.00	3.00	100.00	3.00	3.00	100.00	Dirección de Geomática		100.00
C539.A556	Soporte técnico a todas las funciones de los TICS dentro de los sistemas que opera INFOCAM	0615 Porcentaje de solicitudes de soporte técnico atendidas	$(\text{Total de solicitudes de soporte técnico atendidas} / \text{Total de solicitudes de soporte técnico recibidas}) \times 100$	GESTION/Eficacia/Trimestral	433 Por ciento	3.00	3.00	100.00	3.00	3.00	100.00	Dirección de Geomática		100.00

[Firma manuscrita]



GOBIERNO DEL ESTADO DE CAMPECHE

SECRETARÍA DE LA CONTRALORÍA

Presupuesto de Egresos 2023

Evaluación del Presupuesto Basado en Resultados (PbR)

Resultado de los Indicadores Estratégicos y de Gestión



PAGINAS: 2/3

Trimestre: Octubre - Diciembre

C599	Capacitación, asesoramiento y acompañamiento a los catastros municipales, para mantener actualizada la base catastral generada	0594 Índice de Desempeño Catastral	(0.25'Porcentaje de Solicitudes Atendidas) + (0.25'Comprobantes de Domicilio Emisidos) + (0.25'Porcentaje de Solicitudes de Información) + (0.25'Porcentaje) de Capacitaciones Brindadas)	GESTION/Eficacia/Trim estral	576 Índice	1.00	0.00	1.00	1.00	1.00	1.00	Dirección de Geografía y Catastro	4.00
C599.A605	Atención a solicitudes de los catastros municipales para coadyuvar con generación y actualización de la cartografía dentro del sistema de gestión catastral	0619 Porcentaje de solicitudes de catastros municipales atendidas	(Número de solicitudes de catastros municipales atendidas / Total de solicitudes de catastros municipales recibidas) x100	GESTION/Eficacia/Trim estral	433 Por ciento	2.00	2.00	100.00	2.00	2.00	100.00	Dirección de Geografía y Catastro	100.00
C599.A633	Generación en conjunto con los municipios del comprobante domiciliario catastral, brindando certeza geográfica al ciudadano y actualizando el inventario de la propiedad raíz, contribuyendo al fortalecimiento del sistema estatal de información	0624 Porcentaje de los comprobantes domiciliarios catastrales emitidos en apoyo a los municipios	(Total de CDC en apoyo a los municipios emitidos en el año / Total de CDC en apoyo a los municipios solicitados) x100	GESTION/Eficacia/Trim estral	433 Por ciento	800.00	800.00	100.00	800.00	800.00	100.00	Dirección de Geografía y Catastro	100.00
C599.A635	Atención a solicitudes de los de las dependencias gubernamentales en materia catastral para brindar certeza geográfica a las diferentes acciones de gobierno	0613 Porcentaje de solicitudes de informaciónn catastral atendidos	(Total de solicitudes de dependencias atendidas / Total de solicitudes de dependencias recibidas) x100	GESTION/Eficacia/Trim estral	433 Por ciento	5.00	5.00	100.00	5.00	5.00	100.00	Dirección de Geografía y Catastro	100.00
C599.A638	Capacitación al personal de los catastros municipales en el uso del sistema de gestión catastral, para generar y mantener actualizada la cartografía básica del estado a nivel predio	0623 Porcentaje de capacitaciones y apoyo técnico brindado a los catastros municipales	(Total de capacitaciones y apoyo técnico brindado a los catastros municipales / Total de capacitaciones y apoyo técnico programados para los catastros municipales) x100	GESTION/Eficacia/Trim estral	433 Por ciento	5.00	5.00	100.00	5.00	5.00	100.00	Dirección de Geografía y Catastro	100.00
C599.A640	Actividades en beneficio de las personas con discapacidad	0018 Porcentaje de acciones en beneficio de las personas con discapacidad	(Número de acciones en beneficio de las personas con discapacidad realizadas / Número de acciones en beneficio de las personas con discapacidad programadas) x100	GESTION/Eficacia/Trim estral	433 Por ciento	0.00	0.00	0.00	0.00	0.00	0.00	Dirección de Geografía y Catastro	100.00
C722	Estudios de análisis territorial geomorfométricos, información geográfica de interés estatal actualizado y entregado	0593 Índice de Desempeño Multifinanciaro	(0.5'Actualización del territorio urbano) + (0.3'Estudios de análisis realizados) + (0.2'Solicitudes de zonas sobrevoladas)	GESTION/Eficacia/Trim estral	576 Índice	1.00	0.00	1.00	1.00	1.00	1.00	Dirección de Análisis Multifinanciaro	3.87
C722.A725	Realizar estudios de información geográfica para la planeación, diseño, implementación y evaluación de las acciones y proyectos de los tres órdenes del gobierno	0621 Porcentaje de estudios de análisis multifinanciaro realizados	(Número de estudios realizados / Total de estudios solicitados) x100	GESTION/Eficacia/Trim estral	433 Por ciento	3.00	3.00	100.00	3.00	3.00	100.00	Dirección de Análisis Multifinanciaro	100.00
C722.A727	Atención a las peticiones de organismos y dependencias de los tres órdenes de gobierno en materia de vuelos para proveer de información multifinanciaro a los solicitantes	0622 Porcentaje de solicitudes de zonas sobrevoladas	(Número de solicitudes de zonas sobrevoladas realizadas / Total de solicitudes de zonas para sobrevuelo recibidas) x100	GESTION/Eficacia/Trim estral	433 Por ciento	2.00	2.00	100.00	2.00	2.00	100.00	Dirección de Análisis Multifinanciaro	100.00
C722.A731	Actualización y/o generación de información geográfica de la plataforma del Sistema de Gestión Catastral del Estado	0620 Porcentaje de la actualización del territorio urbano	(Total de actualizaciones de la información territorial urbana en el año / Total de actualizaciones de la información territorial urbana programada) x100	GESTION/Eficacia/Trim estral	433 Por ciento	5.00	5.00	100.00	5.00	5.00	100.00	Dirección de Análisis Multifinanciaro	94.73
C766	Acompañamiento legal a las unidades administrativas del INFOCAM proporcionado	0595 Índice de Desempeño Jurídico	(0.6'Instrumentos Jurídicos) + (0.4'Solicitudes de carácter legal solicitadas)	GESTION/Eficacia/Trim estral	576 Índice	1.00	0.00	1.00	1.00	1.00	1.00	Dirección Jurídica	4.00
C766.A767	Atención a las solicitudes de carácter legal del sector público para contribuir con información que genere certeza jurídica y geográfica	0625 Porcentaje de solicitudes de carácter legal atendidas	(Número de solicitudes de carácter legal atendidas / Total de solicitudes de carácter legal recibidas) x100	GESTION/Eficacia/Trim estral	433 Por ciento	2.00	2.00	100.00	2.00	2.00	100.00	Dirección Jurídica	100.00



GOBIERNO DEL ESTADO DE CAMPECHE
SECRETARÍA DE LA CONTRALORÍA
Presupuesto de Egresos 2023



Evaluación del Presupuesto Basado en Resultados (PbR)
Resultado de los Indicadores Estratégicos y de Gestión

Trimestre: Octubre - Diciembre

PAGINAS: 3/3

C766 A768	Generación de instrumentos jurídicos que coadyuvan en la consecución de los fines del INFOCAM	0626 Porcentaje de instrumentos jurídicos generados	(Número de instrumentos jurídicos elaborados / Número de solicitudes que requirieron un instrumento jurídico) x100	GESTION/Eficacia/Trim estral	433 Por ciento	4.00	4.00	100.00	4.00	4.00	100.00	Dirección Jurídica	100.00
-----------	---	---	--	------------------------------	----------------	------	------	--------	------	------	--------	--------------------	--------

ING FRANCISCO JOSE CASTRO AZAR
DIRECTOR ADMINISTRATIVO DEL
INFOCAM
Enlace Responsable

EDUARDO ZUBIETA MARCO
DIRECTOR GENERAL DEL INFOCAM
Titular del Organismo Centralizado o
Entidad Paraestatal



GOBIERNO DEL ESTADO DE CAMPECHE
SECRETARÍA DE LA CONTRALORÍA
Presupuesto de Egresos 2023
Evaluación del Presupuesto Basado en Resultados (PbR)
Resultado de los Indicadores Estratégicos y de Gestión



PAGINAS: 1/1

Trimestre: Octubre - Diciembre

DATOS DEL PROGRAMA

Ramo Administrativo:


24 Organismos Públicos Descentralizados

Denominación del Programa:

005 Fondo de Aportaciones para el Fortalecimiento de las Entidades Federativas (FAFEF)

Orden	Objetivo	Nombre del Indicador	Fórmula	Tip/Dim/Fre	U. de M.	Meta Programada del Trimestre			Resultado Alcanzado del Trimestre			Unidad Responsable del Programa	Causas de desviación	Resultado Acumulado al Trimestre
						Variable 1	Variable 2	Meta	Variable 1	Variable 2	Resultado			Resultado
C1662	Actividades de recolección, adaptación y entrega de información para la alimentación de los sistemas de información gestionados conforme a las necesidades de las diferentes áreas administrativas pertenecientes al INFOCAM realizadas	0190 Variación porcentual de actividades realizadas en geomática	$[(\text{Total de actividades realizadas de Geomática en el año actual} / \text{Total de actividades solicitadas de Geomática en el año anterior}) - 1] \times 100$	GESTION/Eficacia/Trimestral	433 Por ciento	0.00	0.00	0.00	1.00	1.00	0.00	Dirección de Geomática		0.00
C1662.A1666	Actualización, modificación, adaptación y corrección de todos los sistemas dependientes del INFOCAM, para resolver las necesidades de los usuarios	0221 Porcentaje de actualizaciones y/o modificaciones realizadas a los servidores del INFOCAM	$(\text{Total de actualizaciones o modificaciones realizadas} / \text{Total de actualizaciones o modificaciones solicitadas}) \times 100$	GESTION/Eficacia/Trimestral	433 Por ciento	0.00	0.00	0.00	1.00	1.00	100.00	Dirección de Geomática		100.00


 ING. FRANCISCO JOSÉ CASTRO AZAR
DIRECTOR ADMINISTRATIVO DEL INFOCAM
 Enlace Responsable


 EDUARDO ZUBIETA MARCO
DIRECTOR GENERAL DEL INFOCAM
 Titular del Organismo Centralizado o Entidad Paraestatal

Anexos

**Instituto de Información Estadística, Geográfica y
Catastral del Estado de Campeche**

EJERCICIO 2023



CUENTA PÚBLICA 2023
Relación de Bienes Inmuebles que Componen el Patrimonio
(Cifras en Pesos)

ENTE PÚBLICO: INSTITUTO DE INFORMACIÓN ESTADÍSTICA, GEOGRÁFICA Y CATASTRAL DEL ESTADO DE CAMPECHE

Código	Descripción del Bien Inmueble	Valor en libros
1	Por este medio informo que el bien inmueble ubicado en calle 12 número 116 en la colonia centro, para el funcionamiento del Instituto de Información Estadística, Geográfica y Catastral del Estado de Campeche, es propiedad del Gobierno del Estado de Campeche el cual se encuentra debidamente inscrito de fojas 166 a 167 del tomo 164-B, inscripción XII no. 6549, en el Registro Público de la Propiedad y de Comercio de Campeche, con la inscripción no. 24415 de fecha 16 de mayo de 1997. Asimismo el día 11 de Mayo de 2015, se solicita ante la Secretaría de Administración e Innovación Gubernamental el destino del predio. Por tal motivo el Instituto en el periodo del 1 de enero al 31 de diciembre del 2023, no cuenta con bienes inmuebles, por lo consiguiente no hay registro contable, ni bajas en cuentas específicas de activo los bienes inmuebles.	0.00

EDUARDO ZUBIETA MARCO

DIRECTOR GENERAL
INFOCAM

FRANCISCO JOSE CASTRO AZAR

DIRECTOR ADMINISTRATIVO
INFOCAM



CUENTA PÚBLICA 2023
Relación de Bienes Muebles que Componen el Patrimonio
(Cifras en Pesos)

ENTE PÚBLICO: INSTITUTO DE INFORMACIÓN ESTADÍSTICA, GEOGRÁFICA Y CATASTRAL DEL ESTADO DE CAMPECHE

Código	Descripción del Bien Mueble	Valor en Libros
5111000001-10	ARCHIVERO DE DOS CAJONES	2,137.09
5111000001-11	ARCHIVERO DE DOS CAJONES	2,137.09
5111000001-12	ARCHIVERO DE DOS CAJONES	2,137.09
5111000001-13	ARCHIVERO DE DOS CAJONES	2,137.09
5111000001-14	ARCHIVERO DE DOS CAJONES	2,137.09
5111000001-15	ARCHIVERO DE DOS CAJONES	2,137.09
5111000001-16	ARCHIVERO DE DOS CAJONES	2,137.09
5111000001-17	ARCHIVERO DE DOS CAJONES	2,137.09
5111000001-18	ARCHIVERO DE DOS CAJONES	2,137.09
5111000001-19	ARCHIVERO DE DOS CAJONES	2,137.09
5111000001-20	ARCHIVERO DE DOS CAJONES	2,137.09
5111000001-21	ARCHIVERO DE DOS CAJONES	2,137.09
5111000001-22	ARCHIVERO DE DOS CAJONES	2,137.09
5111000001-23	ARCHIVERO DE DOS CAJONES	2,137.09
5111000001-24	ARCHIVERO DE DOS CAJONES	2,137.09
5111000001-25	ARCHIVERO DE DOS CAJONES	2,137.09
5111000001-26	ARCHIVERO DE DOS CAJONES	2,137.09
5111000001-27	ARCHIVERO DE DOS CAJONES	2,137.09
5111000001-28	ARCHIVERO DE DOS CAJONES	2,137.09
5111000001-29	ARCHIVERO DE DOS CAJONES	2,137.09
5111000001-30	ARCHIVERO DE DOS CAJONES	2,137.09
5111000001-31	ARCHIVERO DE DOS CAJONES	2,137.09
5111000001-32	ARCHIVERO DE DOS CAJONES	2,137.09
5111000001-33	ARCHIVERO DE DOS CAJONES	2,137.09
5111000001-34	ARCHIVERO DE DOS CAJONES	2,137.09
5111000001-35	ARCHIVERO DE DOS CAJONES	2,137.09
5111000001-36	ARCHIVERO DE DOS CAJONES	2,137.09
5111000001-37	ARCHIVERO DE DOS CAJONES	2,137.09
5111000001-39	ARCHIVERO DE DOS CAJONES	2,137.09
5111000001-4	ARCHIVERO DE DOS CAJONES	1,800.00
5111000001-40	ARCHIVERO DE DOS CAJONES	2,137.09
5111000001-41	ARCHIVERO DE DOS CAJONES	2,137.09
5111000001-42	ARCHIVERO DE DOS CAJONES	2,137.09
5111000001-43	ARCHIVERO DE DOS CAJONES	2,137.09
5111000001-44	ARCHIVERO DE DOS CAJONES	2,137.09
5111000001-5	ARCHIVERO DE DOS CAJONES	1,800.00
5111000001-50	ARCHIVERO DE DOS CAJONES	2,137.09
5111000001-51	ARCHIVERO DE DOS CAJONES	2,137.09
5111000001-52	ARCHIVERO DE DOS CAJONES	2,137.09
5111000001-53	ARCHIVERO DE DOS CAJONES	2,137.09
5111000001-54	ARCHIVERO DE DOS CAJONES	2,137.09
5111000001-55	ARCHIVERO DE DOS CAJONES	2,137.09
5111000001-57	ARCHIVERO DE DOS CAJONES	2,137.09
5111000001-6	ARCHIVERO DE DOS CAJONES	2,137.09
5111000001-61	ARCHIVERO DE DOS CAJONES	2,137.09



CUENTA PÚBLICA 2023
Relación de Bienes Muebles que Componen el Patrimonio
(Cifras en Pesos)

Código	Descripción del Bien Mueble	Valor en Libros
5111000001-62	ARCHIVERO DE DOS CAJONES	1,800.00
5111000001-8	ARCHIVERO DE DOS CAJONES	2,137.09
5111000001-9	ARCHIVERO DE DOS CAJONES	2,137.09
5111000002-1	ARCHIVERO CON 3 CAJONES	2,100.00
5111000002-2	ARCHIVERO CON 3 CAJONES	2,100.00
5111000002-3	ARCHIVERO CON 3 CAJONES	2,100.00
5111000003-1	ARCHIVERO CON CERRADURA	2,137.10
5111000003-2	ARCHIVERO CON CERRADURA	2,137.10
5111000003-3	ARCHIVERO CON CERRADURA	2,137.10
5111000003-4	ARCHIVERO CON CERRADURA	2,137.10
5111000003-5	ARCHIVERO CON CERRADURA	2,137.10
5111000003-6	ARCHIVERO CON CERRADURA	2,137.10
5111000003-7	ARCHIVERO CON CERRADURA	2,137.10
5111000003-8	ARCHIVERO CON CERRADURA	2,137.10
5111000003-9	ARCHIVERO CON CERRADURA	2,137.11
5111000004-1	CREDENZA PARA ESCRITORIO	2,500.00
5111000004-2	CREDENZA PARA ESCRITORIO	7,266.24
5111000004-3	CREDENZA PARA ESCRITORIO	7,266.24
5111000004-4	CREDENZA PARA ESCRITORIO	7,266.24
5111000004-5	CREDENZA PARA ESCRITORIO	7,266.24
5111000005-1	ESCRITORIO BASICO	2,112.13
5111000005-2	ESCRITORIO BASICO	2,112.13
5111000005-3	ESCRITORIO BASICO	2,112.13
5111000005-4	ESCRITORIO BASICO	2,112.13
5111000005-5	ESCRITORIO BASICO	2,112.13
5111000005-6	ESCRITORIO BASICO	2,112.13
5111000005-7	ESCRITORIO BASICO	2,112.13
5111000005-8	ESCRITORIO BASICO	2,112.13
5111000006-1	ESCRITORIO DE METAL BEIGE	2,112.13
5111000006-2	ESCRITORIO DE METAL BEIGE	1,750.00
5111000007-1	ESCRITORIO EJECUTIVO	8,879.80
5111000007-2	ESCRITORIO EJECUTIVO	7,335.14
5111000007-3	ESCRITORIO EJECUTIVO	7,335.14
5111000007-4	ESCRITORIO EJECUTIVO	7,335.14
5111000007-5	ESCRITORIO EJECUTIVO	7,335.14
5111000007-6	ESCRITORIO EJECUTIVO	2,199.00
5111000008-1	ESCRITORIO MODULAR EN L	4,542.11
5111000008-2	ESCRITORIO MODULAR EN L	4,542.11
5111000008-3	ESCRITORIO MODULAR EN L	4,542.11
5111000008-4	ESCRITORIO MODULAR EN L	4,542.11
5111000008-5	ESCRITORIO MODULAR EN L	4,542.11
5111000008-6	ESCRITORIO MODULAR EN L	4,542.11
5111000008-7	ESCRITORIO MODULAR EN L	4,542.11
5111000009-1	ESCRITORIO SECRETARIAL COLOR GRIS	4,043.21
5111000009-2	ESCRITORIO SECRETARIAL COLOR GRIS	4,043.21
5111000010-1	ESCRITORIO SECRETARIAL	2,112.13
5111000010-16	ESCRITORIO SECRETARIAL	2,297.71



CUENTA PÚBLICA 2023
Relación de Bienes Muebles que Componen el Patrimonio
(Cifras en Pesos)

Código	Descripción del Bien Mueble	Valor en Libros
5111000010-17	ESCRITORIO SECRETARIAL	2,297.71
5111000010-18	ESCRITORIO SECRETARIAL	2,297.71
5111000010-19	ESCRITORIO SECRETARIAL	2,297.71
5111000010-2	ESCRITORIO SECRETARIAL	2,112.13
5111000010-20	ESCRITORIO SECRETARIAL	2,297.71
5111000010-21	ESCRITORIO SECRETARIAL	2,297.71
5111000010-22	ESCRITORIO SECRETARIAL	2,297.71
5111000010-23	ESCRITORIO SECRETARIAL	2,297.71
5111000010-24	ESCRITORIO SECRETARIAL	2,297.71
5111000010-25	ESCRITORIO SECRETARIAL	2,297.71
5111000010-26	ESCRITORIO SECRETARIAL	2,297.71
5111000010-27	ESCRITORIO SECRETARIAL	2,297.71
5111000010-28	ESCRITORIO SECRETARIAL	2,297.71
5111000010-29	ESCRITORIO SECRETARIAL	2,297.71
5111000010-3	ESCRITORIO SECRETARIAL	2,112.13
5111000010-30	ESCRITORIO SECRETARIAL	2,297.71
5111000010-31	ESCRITORIO SECRETARIAL	2,297.71
5111000010-32	ESCRITORIO SECRETARIAL	2,297.71
5111000010-33	ESCRITORIO SECRETARIAL	2,297.71
5111000010-34	ESCRITORIO SECRETARIAL	2,297.71
5111000010-35	ESCRITORIO SECRETARIAL	2,297.71
5111000010-36	ESCRITORIO SECRETARIAL	2,297.71
5111000010-37	ESCRITORIO SECRETARIAL	2,297.71
5111000010-38	ESCRITORIO SECRETARIAL	2,297.71
5111000010-39	ESCRITORIO SECRETARIAL	2,297.71
5111000010-4	ESCRITORIO SECRETARIAL	2,297.71
5111000010-40	ESCRITORIO SECRETARIAL	2,297.71
5111000010-41	ESCRITORIO SECRETARIAL	2,297.71
5111000010-42	ESCRITORIO SECRETARIAL	2,297.71
5111000010-43	ESCRITORIO SECRETARIAL	2,297.71
5111000010-44	ESCRITORIO SECRETARIAL	2,297.71
5111000010-45	ESCRITORIO SECRETARIAL	2,297.71
5111000010-46	ESCRITORIO SECRETARIAL	2,297.71
5111000010-49	ESCRITORIO SECRETARIAL	2,297.71
5111000010-5	ESCRITORIO SECRETARIAL	2,297.71
5111000010-50	ESCRITORIO SECRETARIAL	2,297.71
5111000010-51	ESCRITORIO SECRETARIAL	2,297.71
5111000010-52	ESCRITORIO SECRETARIAL	2,297.71
5111000010-53	ESCRITORIO SECRETARIAL	2,297.71
5111000010-55	ESCRITORIO SECRETARIAL	2,297.71
5111000010-56	ESCRITORIO SECRETARIAL	2,297.71
5111000010-57	ESCRITORIO SECRETARIAL	2,297.71
5111000010-58	ESCRITORIO SECRETARIAL	2,297.71
5111000010-59	ESCRITORIO SECRETARIAL	2,297.71
5111000010-6	ESCRITORIO SECRETARIAL	2,297.71
5111000010-60	ESCRITORIO SECRETARIAL	2,297.71
5111000010-61	ESCRITORIO SECRETARIAL	2,297.71



CUENTA PÚBLICA 2023
Relación de Bienes Muebles que Componen el Patrimonio
(Cifras en Pesos)

Código	Descripción del Bien Mueble	Valor en Libros
5111000010-62	ESCRITORIO SECRETARIAL	2,297.71
5111000010-63	ESCRITORIO SECRETARIAL	2,297.71
5111000010-65	ESCRITORIO SECRETARIAL	3,887.66
5111000010-67	ESCRITORIO SECRETARIAL	1,091.22
5111000010-68	ESCRITORIO SECRETARIAL	2,297.71
5111000011-1	LIBRERO	4,675.00
5111000012-1	LIBRERO ESQUINERO	8,000.00
5111000013-1	MESA DE JUNTAS	2,500.00
5111000013-2	MESA DE JUNTAS	10,800.00
5111000014-1	MESA REDONDA DE CRISTAL	4,837.00
5111000015-1	SILLA PLEGABLE	280.00
5111000015-2	SILLA PLEGABLE	280.00
5111000015-3	SILLA PLEGABLE	280.00
5111000016-1	SILLA DE DIBUJO ALTA	1,599.00
5111000016-2	SILLA DE DIBUJO ALTA	1,599.00
5111000017-1	SILLA DE VISITA COLOR VERDE	690.00
5111000017-2	SILLA DE VISITA COLOR VERDE	690.00
5111000017-3	SILLA DE VISITA COLOR VERDE	690.00
5111000017-4	SILLA DE VISITA COLOR VERDE	690.00
5111000017-5	SILLA DE VISITA COLOR VERDE	690.00
5111000017-6	SILLA DE VISITA COLOR VERDE	690.00
5111000018-1	SILLA DE VISITA COLOR CHOCOLATE	700.00
5111000018-13	SILLA DE VISITA COLOR CHOCOLATE	700.00
5111000018-16	SILLA DE VISITA COLOR CHOCOLATE	1,392.00
5111000018-17	SILLA DE VISITA COLOR CHOCOLATE	1,392.00
5111000018-3	SILLA DE VISITA COLOR CHOCOLATE	700.00
5111000018-6	SILLA DE VISITA COLOR CHOCOLATE	700.00
5111000018-8	SILLA DE VISITA COLOR CHOCOLATE	700.00
5111000018-9	SILLA DE VISITA COLOR CHOCOLATE	700.00
5111000019-1	SILLA DE VISITA COLOR NEGRO	400.00
5111000019-14	SILLA DE VISITA COLOR NEGRO	750.00
5111000019-15	SILLA DE VISITA COLOR NEGRO	750.00
5111000019-16	SILLA DE VISITA COLOR NEGRO	750.00
5111000020-1	SILLA DE VISITA SIN ANTEBRAZOS COLOR NEGRO	420.00
5111000020-2	SILLA DE VISITA SIN ANTEBRAZOS COLOR NEGRO	420.00
5111000020-3	SILLA DE VISITA SIN ANTEBRAZOS COLOR NEGRO	420.00
5111000020-4	SILLA DE VISITA SIN ANTEBRAZOS COLOR NEGRO	420.00
5111000020-5	SILLA DE VISITA SIN ANTEBRAZOS COLOR NEGRO	420.00
5111000020-6	SILLA DE VISITA SIN ANTEBRAZOS COLOR NEGRO	420.00
5111000020-7	SILLA DE VISITA SIN ANTEBRAZOS COLOR NEGRO	420.00
5111000020-8	SILLA DE VISITA SIN ANTEBRAZOS COLOR NEGRO	400.00
5111000021-2	SILLA EJECUTIVA COLOR CHOCOLATE	2,799.00
5111000022-10	SILLA EJECUTIVA COLOR NEGRO	3,749.00
5111000022-12	SILLA EJECUTIVA COLOR NEGRO	1,049.00
5111000022-13	SILLA EJECUTIVA COLOR NEGRO	1,049.00
5111000022-14	SILLA EJECUTIVA COLOR NEGRO	1,049.00
5111000022-15	SILLA EJECUTIVA COLOR NEGRO	1,049.00



CUENTA PÚBLICA 2023
Relación de Bienes Muebles que Componen el Patrimonio
(Cifras en Pesos)

Código	Descripción del Bien Mueble	Valor en Libros
5111000022-16	SILLA EJECUTIVA COLOR NEGRO	1,049.00
5111000022-17	SILLA EJECUTIVA COLOR NEGRO	1,049.00
5111000022-18	SILLA EJECUTIVA COLOR NEGRO	1,049.00
5111000022-19	SILLA EJECUTIVA COLOR NEGRO	1,049.00
5111000022-2	SILLA EJECUTIVA COLOR NEGRO	3,898.79
5111000022-20	SILLA EJECUTIVA COLOR NEGRO	1,049.00
5111000022-21	SILLA EJECUTIVA COLOR NEGRO	1,049.00
5111000022-23	SILLA EJECUTIVA COLOR NEGRO	1,899.00
5111000022-24	SILLA EJECUTIVA COLOR NEGRO	1,899.00
5111000022-26	SILLA EJECUTIVA COLOR NEGRO	1,099.00
5111000022-27	SILLA EJECUTIVA COLOR NEGRO	1,099.00
5111000022-29	SILLA EJECUTIVA COLOR NEGRO	4,353.94
5111000022-3	SILLA EJECUTIVA COLOR NEGRO	3,898.79
5111000022-31	SILLA EJECUTIVA COLOR NEGRO	2,227.35
5111000022-32	SILLA EJECUTIVA COLOR NEGRO	2,227.35
5111000022-33	SILLA EJECUTIVA COLOR NEGRO	2,227.35
5111000022-34	SILLA EJECUTIVA COLOR NEGRO	2,227.35
5111000022-35	SILLA EJECUTIVA COLOR NEGRO	2,227.35
5111000022-36	SILLA EJECUTIVA COLOR NEGRO	2,227.35
5111000022-37	SILLA EJECUTIVA COLOR NEGRO	2,227.35
5111000022-38	SILLA EJECUTIVA COLOR NEGRO	2,227.35
5111000022-39	SILLA EJECUTIVA COLOR NEGRO	2,227.35
5111000022-40	SILLA EJECUTIVA COLOR NEGRO	2,227.35
5111000022-41	SILLA EJECUTIVA COLOR NEGRO	2,227.35
5111000022-42	SILLA EJECUTIVA COLOR NEGRO	2,227.35
5111000022-43	SILLA EJECUTIVA COLOR NEGRO	2,227.35
5111000022-44	SILLA EJECUTIVA COLOR NEGRO	2,227.35
5111000022-45	SILLA EJECUTIVA COLOR NEGRO	2,227.35
5111000022-46	SILLA EJECUTIVA COLOR NEGRO	2,227.35
5111000022-47	SILLA EJECUTIVA COLOR NEGRO	2,227.35
5111000022-48	SILLA EJECUTIVA COLOR NEGRO	2,227.35
5111000022-49	SILLA EJECUTIVA COLOR NEGRO	2,227.35
5111000022-50	SILLA EJECUTIVA COLOR NEGRO	2,227.35
5111000022-51	SILLA EJECUTIVA COLOR NEGRO	2,227.35
5111000022-52	SILLA EJECUTIVA COLOR NEGRO	2,227.35
5111000022-53	SILLA EJECUTIVA COLOR NEGRO	2,227.35
5111000022-54	SILLA EJECUTIVA COLOR NEGRO	2,227.35
5111000022-55	SILLA EJECUTIVA COLOR NEGRO	2,227.35
5111000022-56	SILLA EJECUTIVA COLOR NEGRO	2,227.35
5111000022-57	SILLA EJECUTIVA COLOR NEGRO	2,227.35
5111000022-58	SILLA EJECUTIVA COLOR NEGRO	2,227.35
5111000022-59	SILLA EJECUTIVA COLOR NEGRO	2,227.35
5111000022-60	SILLA EJECUTIVA COLOR NEGRO	2,227.35
5111000022-61	SILLA EJECUTIVA COLOR NEGRO	2,227.35
5111000022-62	SILLA EJECUTIVA COLOR NEGRO	2,227.35
5111000022-8	SILLA EJECUTIVA COLOR NEGRO	1,399.00
5111000022-9	SILLA EJECUTIVA COLOR NEGRO	3,749.00



CUENTA PÚBLICA 2023
Relación de Bienes Muebles que Componen el Patrimonio
(Cifras en Pesos)

Código	Descripción del Bien Mueble	Valor en Libros
5111000023-1	SILLA SECRETARIAL	750.00
5111000023-2	SILLA SECRETARIAL	735.54
5111000023-27	SILLA SECRETARIAL	1,091.22
5111000023-38	SILLA SECRETARIAL	1,091.22
5111000023-39	SILLA SECRETARIAL	1,091.22
5111000023-42	SILLA SECRETARIAL	1,091.22
5111000023-43	SILLA SECRETARIAL	1,091.22
5111000023-44	SILLA SECRETARIAL	1,091.22
5111000023-45	SILLA SECRETARIAL	1,091.22
5111000023-47	SILLA SECRETARIAL	1,091.22
5111000023-51	SILLA SECRETARIAL	1,091.22
5111000023-52	SILLA SECRETARIAL	1,091.22
5111000023-53	SILLA SECRETARIAL	1,091.22
5111000023-57	SILLA SECRETARIAL	719.00
5111000023-58	SILLA SECRETARIAL	735.00
5111000023-66	SILLA SECRETARIAL	2,149.00
5111000026-1	MODULO DE RECEPCION	17,143.65
5111000027-1	RETORNO PARA ESCRITORIO	3,427.80
5111000027-3	RETORNO PARA ESCRITORIO	3,149.22
5111000027-4	RETORNO PARA ESCRITORIO	3,149.22
5111000027-5	RETORNO PARA ESCRITORIO	3,149.22
5111000028-1	BANCA METALICA 4 PLAZAS	4,594.67
5121000001-1	GABINETE RACK	170,616.66
5121000001-2	GABINETE RACK	188,124.70
5121000003-1	JUEGO DE JARDÍN (MESA, SILLA, SOMBRILLA Y BASE)	8,492.97
5121000003-2	JUEGO DE JARDÍN (MESA, SILLA, SOMBRILLA Y BASE)	8,492.98
5151000001-1	IMPRESORA	1,300.00
5151000001-12	IMPRESORA	2,308.40
5151000001-16	IMPRESORA	14,475.83
5151000001-18	IMPRESORA	14,475.83
5151000001-19	IMPRESORA	14,475.83
5151000001-44	IMPRESORA	14,475.83
5151000001-48	IMPRESORA	14,475.83
5151000001-49	IMPRESORA	14,475.83
5151000001-5	IMPRESORA	1,300.00
5151000001-51	IMPRESORA	14,475.83
5151000001-53	IMPRESORA	14,475.83
5151000001-54	IMPRESORA	14,475.83
5151000001-55	IMPRESORA	2,411.64
5151000001-57	IMPRESORA	2,411.64
5151000001-58	IMPRESORA	2,411.64
5151000001-59	IMPRESORA	2,411.64
5151000001-60	IMPRESORA	2,411.64
5151000001-61	IMPRESORA	2,411.64
5151000001-62	IMPRESORA	2,411.64
5151000001-64	IMPRESORA	2,411.64
5151000001-68	IMPRESORA	2,411.64



CUENTA PÚBLICA 2023
Relación de Bienes Muebles que Componen el Patrimonio
(Cifras en Pesos)

Código	Descripción del Bien Mueble	Valor en Libros
5151000001-7	IMPRESORA	1,299.00
5151000001-73	IMPRESORA	4,292.00
5151000001-74	IMPRESORA	3,799.00
5151000001-75	IMPRESORA	2,999.00
5151000001-76	IMPRESORA	28,432.76
5151000001-77	IMPRESORA	14,475.83
5151000001-78	IMPRESORA	2,999.00
5151000001-79	IMPRESORA	5,220.00
5151000001-81	IMPRESORA	5,220.00
5151000001-84	IMPRESORA	5,220.00
5151000001-85	IMPRESORA	5,220.00
5151000001-88	IMPRESORA	5,220.00
5151000001-89	IMPRESORA	93,000.00
5151000001-90	IMPRESORA	12,207.52
5151000001-91	IMPRESORA	30,857.74
5151000001-92	IMPRESORA	12,725.41
5151000001-93	IMPRESORA	3,540.32
5151000001-94	IMPRESORA	4,605.20
5151000001-95	IMPRESORA	5,220.00
5151000002-2	TECLADO	999.00
5151000003-100	PC DE ESCRITORIO	11,736.30
5151000003-101	PC DE ESCRITORIO	11,736.30
5151000003-102	PC DE ESCRITORIO	11,736.30
5151000003-105	PC DE ESCRITORIO	11,736.30
5151000003-107	PC DE ESCRITORIO	11,736.30
5151000003-108	PC DE ESCRITORIO	11,736.30
5151000003-109	PC DE ESCRITORIO	11,736.30
5151000003-110	PC DE ESCRITORIO	11,736.30
5151000003-111	PC DE ESCRITORIO	11,736.30
5151000003-112	PC DE ESCRITORIO	11,736.30
5151000003-118	PC DE ESCRITORIO	11,736.30
5151000003-119	PC DE ESCRITORIO	11,736.30
5151000003-12	PC DE ESCRITORIO	17,376.80
5151000003-121	PC DE ESCRITORIO	11,736.30
5151000003-122	PC DE ESCRITORIO	11,736.30
5151000003-123	PC DE ESCRITORIO	11,736.30
5151000003-125	PC DE ESCRITORIO	11,736.30
5151000003-126	PC DE ESCRITORIO	11,736.30
5151000003-127	PC DE ESCRITORIO	25,907.30
5151000003-128	PC DE ESCRITORIO	25,907.30
5151000003-129	PC DE ESCRITORIO	25,907.30
5151000003-130	PC DE ESCRITORIO	25,907.30
5151000003-131	PC DE ESCRITORIO	25,907.30
5151000003-132	PC DE ESCRITORIO	25,907.30
5151000003-133	PC DE ESCRITORIO	25,907.30
5151000003-134	PC DE ESCRITORIO	10,996.80
5151000003-135	PC DE ESCRITORIO	11,736.30

Handwritten signature and arrow pointing downwards.



CUENTA PÚBLICA 2023
Relación de Bienes Muebles que Componen el Patrimonio
(Cifras en Pesos)

Código	Descripción del Bien Mueble	Valor en Libros
5151000003-136	PC DE ESCRITORIO	11,736.30
5151000003-137	PC DE ESCRITORIO	16,573.68
5151000003-138	PC DE ESCRITORIO	5,400.00
5151000003-139	PC DE ESCRITORIO	81,188.40
5151000003-14	PC DE ESCRITORIO	14,475.85
5151000003-15	PC DE ESCRITORIO	14,475.85
5151000003-28	PC DE ESCRITORIO	14,475.85
5151000003-29	PC DE ESCRITORIO	14,475.85
5151000003-30	PC DE ESCRITORIO	14,475.85
5151000003-31	PC DE ESCRITORIO	14,475.85
5151000003-32	PC DE ESCRITORIO	14,475.85
5151000003-33	PC DE ESCRITORIO	14,475.85
5151000003-34	PC DE ESCRITORIO	14,475.85
5151000003-36	PC DE ESCRITORIO	14,475.85
5151000003-37	PC DE ESCRITORIO	14,475.85
5151000003-4	PC DE ESCRITORIO	5,600.00
5151000003-42	PC DE ESCRITORIO	14,475.85
5151000003-43	PC DE ESCRITORIO	14,475.85
5151000003-44	PC DE ESCRITORIO	14,475.85
5151000003-45	PC DE ESCRITORIO	14,475.85
5151000003-47	PC DE ESCRITORIO	14,475.85
5151000003-49	PC DE ESCRITORIO	14,475.85
5151000003-53	PC DE ESCRITORIO	14,475.85
5151000003-54	PC DE ESCRITORIO	14,475.85
5151000003-55	PC DE ESCRITORIO	14,475.85
5151000003-56	PC DE ESCRITORIO	14,475.83
5151000003-57	PC DE ESCRITORIO	14,475.85
5151000003-6	PC DE ESCRITORIO	5,400.00
5151000003-7	PC DE ESCRITORIO	6,500.00
5151000003-87	PC DE ESCRITORIO	11,736.30
5151000003-90	PC DE ESCRITORIO	11,736.30
5151000003-91	PC DE ESCRITORIO	11,736.30
5151000003-92	PC DE ESCRITORIO	11,736.30
5151000003-93	PC DE ESCRITORIO	11,736.30
5151000003-95	PC DE ESCRITORIO	11,736.30
5151000003-96	PC DE ESCRITORIO	11,736.30
5151000003-99	PC DE ESCRITORIO	11,736.30
5151000004-1	MONITOR	449.00
5151000004-10	MONITOR	2,300.00
5151000004-100	MONITOR	3,600.00
5151000004-101	MONITOR	3,600.00
5151000004-102	MONITOR	3,600.00
5151000004-103	MONITOR	3,600.00
5151000004-104	MONITOR	3,600.00
5151000004-105	MONITOR	3,600.00
5151000004-106	MONITOR	3,600.00
5151000004-107	MONITOR	3,600.00



CUENTA PÚBLICA 2023
Relación de Bienes Muebles que Componen el Patrimonio
(Cifras en Pesos)

Código	Descripción del Bien Mueble	Valor en Libros
5151000004-108	MONITOR	3,600.00
5151000004-109	MONITOR	3,600.00
5151000004-110	MONITOR	3,600.00
5151000004-111	MONITOR	3,600.00
5151000004-112	MONITOR	3,600.00
5151000004-113	MONITOR	3,600.00
5151000004-114	MONITOR	3,600.00
5151000004-115	MONITOR	3,600.00
5151000004-116	MONITOR	3,600.00
5151000004-117	MONITOR	3,600.00
5151000004-118	MONITOR	3,600.00
5151000004-119	MONITOR	3,600.00
5151000004-120	MONITOR	3,600.00
5151000004-121	MONITOR	3,600.00
5151000004-122	MONITOR	3,600.00
5151000004-123	MONITOR	3,600.00
5151000004-124	MONITOR	3,600.00
5151000004-125	MONITOR	3,600.00
5151000004-126	MONITOR	3,600.00
5151000004-127	MONITOR	3,600.00
5151000004-128	MONITOR	3,600.00
5151000004-129	MONITOR	3,600.00
5151000004-130	MONITOR	3,600.00
5151000004-131	MONITOR	3,600.00
5151000004-132	MONITOR	3,600.00
5151000004-133	MONITOR	3,600.00
5151000004-134	MONITOR	3,600.00
5151000004-135	MONITOR	3,600.00
5151000004-136	MONITOR	3,600.00
5151000004-137	MONITOR	3,600.00
5151000004-138	MONITOR	3,600.00
5151000004-139	MONITOR	3,600.00
5151000004-14	MONITOR	11,736.30
5151000004-140	MONITOR	3,600.00
5151000004-141	MONITOR	3,600.00
5151000004-142	MONITOR	3,600.00
5151000004-143	MONITOR	3,600.00
5151000004-144	MONITOR	3,600.00
5151000004-145	MONITOR	3,600.00
5151000004-146	MONITOR	3,600.00
5151000004-147	MONITOR	3,600.00
5151000004-148	MONITOR	3,600.00
5151000004-149	MONITOR	3,600.00
5151000004-15	MONITOR	11,736.30
5151000004-150	MONITOR	3,600.00
5151000004-151	MONITOR	3,600.00
5151000004-152	MONITOR	3,600.00



CUENTA PÚBLICA 2023
Relación de Bienes Muebles que Componen el Patrimonio
(Cifras en Pesos)

Código	Descripción del Bien Mueble	Valor en Libros
5151000004-153	MONITOR	3,600.00
5151000004-154	MONITOR	3,600.00
5151000004-155	MONITOR	3,600.00
5151000004-156	MONITOR	3,600.00
5151000004-157	MONITOR	3,600.00
5151000004-158	MONITOR	3,600.00
5151000004-159	MONITOR	3,600.00
5151000004-16	MONITOR	11,736.30
5151000004-160	MONITOR	3,600.00
5151000004-161	MONITOR	3,600.00
5151000004-162	MONITOR	3,600.00
5151000004-163	MONITOR	3,600.00
5151000004-164	MONITOR	3,600.00
5151000004-165	MONITOR	3,600.00
5151000004-166	MONITOR	3,600.00
5151000004-167	MONITOR	3,600.00
5151000004-168	MONITOR	3,600.00
5151000004-169	MONITOR	3,600.00
5151000004-17	MONITOR	11,736.30
5151000004-170	MONITOR	3,600.00
5151000004-171	MONITOR	3,600.00
5151000004-172	MONITOR	3,600.00
5151000004-173	MONITOR	3,600.00
5151000004-174	MONITOR	3,600.00
5151000004-175	MONITOR	3,600.00
5151000004-176	MONITOR	3,600.00
5151000004-177	MONITOR	3,600.00
5151000004-178	MONITOR	3,600.00
5151000004-179	MONITOR	3,600.00
5151000004-18	MONITOR	11,736.30
5151000004-180	MONITOR	3,600.00
5151000004-181	MONITOR	3,600.00
5151000004-182	MONITOR	3,600.00
5151000004-183	MONITOR	3,600.00
5151000004-184	MONITOR	3,600.00
5151000004-185	MONITOR	3,600.00
5151000004-186	MONITOR	3,600.00
5151000004-187	MONITOR	12,000.00
5151000004-188	MONITOR	12,000.00
5151000004-189	MONITOR	12,000.00
5151000004-190	MONITOR	3,887.66
5151000004-191	MONITOR	11,736.30
5151000004-192	MONITOR	449.01
5151000004-20	MONITOR	11,736.30
5151000004-21	MONITOR	11,736.30
5151000004-23	MONITOR	11,736.30
5151000004-24	MONITOR	11,736.30

[Handwritten signature]



CUENTA PÚBLICA 2023
Relación de Bienes Muebles que Componen el Patrimonio
(Cifras en Pesos)

Código	Descripción del Bien Mueble	Valor en Libros
5151000004-25	MONITOR	11,736.30
5151000004-26	MONITOR	11,736.30
5151000004-28	MONITOR	11,736.30
5151000004-29	MONITOR	11,736.30
5151000004-3	MONITOR	1,717.50
5151000004-30	MONITOR	11,736.30
5151000004-32	MONITOR	11,736.30
5151000004-5	MONITOR	2,500.00
5151000004-52	MONITOR	3,581.14
5151000004-53	MONITOR	3,581.14
5151000004-54	MONITOR	3,581.14
5151000004-55	MONITOR	3,581.14
5151000004-56	MONITOR	3,581.14
5151000004-57	MONITOR	3,581.14
5151000004-58	MONITOR	3,581.14
5151000004-59	MONITOR	11,736.30
5151000004-60	MONITOR	11,736.30
5151000004-61	MONITOR	11,736.30
5151000004-62	MONITOR	11,736.30
5151000004-63	MONITOR	11,736.30
5151000004-64	MONITOR	11,736.30
5151000004-65	MONITOR	11,736.30
5151000004-70	MONITOR	11,736.30
5151000004-73	MONITOR	11,736.30
5151000004-74	MONITOR	11,736.30
5151000004-76	MONITOR	11,736.30
5151000004-8	MONITOR	2,000.00
5151000004-81	MONITOR	3,600.00
5151000004-82	MONITOR	3,600.00
5151000004-83	MONITOR	3,600.00
5151000004-84	MONITOR	3,600.00
5151000004-85	MONITOR	3,600.00
5151000004-86	MONITOR	3,600.00
5151000004-87	MONITOR	3,600.00
5151000004-88	MONITOR	3,600.00
5151000004-89	MONITOR	3,600.00
5151000004-90	MONITOR	3,600.00
5151000004-91	MONITOR	3,600.00
5151000004-92	MONITOR	3,600.00
5151000004-93	MONITOR	3,600.00
5151000004-94	MONITOR	3,600.00
5151000004-95	MONITOR	3,600.00
5151000004-96	MONITOR	3,600.00
5151000004-97	MONITOR	3,600.00
5151000004-98	MONITOR	3,600.00
5151000004-99	MONITOR	3,600.00
5151000005-10	COMPUTADORA ALL IN ONE	25,971.69



CUENTA PÚBLICA 2023
Relación de Bienes Muebles que Componen el Patrimonio
(Cifras en Pesos)

Código	Descripción del Bien Mueble	Valor en Libros
5151000005-11	COMPUTADORA ALL IN ONE	25,971.69
5151000005-12	COMPUTADORA ALL IN ONE	20,048.85
5151000005-13	COMPUTADORA ALL IN ONE	20,327.84
5151000005-14	COMPUTADORA ALL IN ONE	20,327.84
5151000005-15	COMPUTADORA ALL IN ONE	20,327.84
5151000005-16	COMPUTADORA ALL IN ONE	20,327.84
5151000005-17	COMPUTADORA ALL IN ONE	20,327.84
5151000005-18	COMPUTADORA ALL IN ONE	63,399.80
5151000005-19	COMPUTADORA ALL IN ONE	63,399.80
5151000006-14	COMPUTADORA PORTATIL	14,975.60
5151000006-18	COMPUTADORA PORTATIL	14,975.60
5151000006-20	COMPUTADORA PORTATIL	14,975.60
5151000006-23	COMPUTADORA PORTATIL	14,975.60
5151000006-24	COMPUTADORA PORTATIL	14,975.60
5151000006-25	COMPUTADORA PORTATIL	14,975.60
5151000006-26	COMPUTADORA PORTATIL	14,975.60
5151000006-27	COMPUTADORA PORTATIL	50,000.00
5151000006-28	COMPUTADORA PORTATIL	66,700.00
5151000006-29	COMPUTADORA PORTATIL	66,700.00
5151000006-30	COMPUTADORA PORTATIL	46,000.00
5151000006-32	COMPUTADORA PORTATIL	66,700.00
5151000006-34	COMPUTADORA PORTATIL	29,357.63
5151000006-35	COMPUTADORA PORTATIL	29,357.63
5151000006-36	COMPUTADORA PORTATIL	29,357.63
5151000006-37	COMPUTADORA PORTATIL	20,056.40
5151000006-38	COMPUTADORA PORTATIL	20,056.40
5151000006-39	COMPUTADORA PORTATIL	20,056.40
5151000006-40	COMPUTADORA PORTATIL	26,941.99
5151000006-41	COMPUTADORA PORTATIL	26,941.99
5151000006-43	COMPUTADORA PORTATIL	26,941.99
5151000006-44	COMPUTADORA PORTATIL	26,941.99
5151000006-45	COMPUTADORA PORTATIL	26,941.99
5151000006-46	COMPUTADORA PORTATIL	34,499.00
5151000006-47	COMPUTADORA PORTATIL	34,499.00
5151000006-48	COMPUTADORA PORTATIL	26,339.98
5151000006-49	COMPUTADORA PORTATIL	26,339.98
5151000006-50	COMPUTADORA PORTATIL	42,891.00
5151000006-51	COMPUTADORA PORTATIL	42,891.00
5151000006-52	COMPUTADORA PORTATIL	42,891.00
5151000006-53	COMPUTADORA PORTATIL	42,891.00
5151000006-54	COMPUTADORA PORTATIL	42,891.00
5151000006-55	COMPUTADORA PORTATIL	42,891.00
5151000006-56	COMPUTADORA PORTATIL	42,891.00
5151000006-57	COMPUTADORA PORTATIL	42,891.00
5151000006-58	COMPUTADORA PORTATIL	42,891.00
5151000006-59	COMPUTADORA PORTATIL	42,891.00
5151000006-60	COMPUTADORA PORTATIL	42,891.00



CUENTA PÚBLICA 2023
Relación de Bienes Muebles que Componen el Patrimonio
(Cifras en Pesos)

Código	Descripción del Bien Mueble	Valor en Libros
5151000006-61	COMPUTADORA PORTATIL	42,891.00
5151000006-62	COMPUTADORA PORTATIL	42,891.00
5151000006-63	COMPUTADORA PORTATIL	42,891.00
5151000006-64	COMPUTADORA PORTATIL	104,266.60
5151000006-65	COMPUTADORA PORTATIL	104,266.60
5151000006-66	COMPUTADORA PORTATIL	104,266.60
5151000006-67	COMPUTADORA PORTATIL	47,071.93
5151000006-68	COMPUTADORA PORTATIL	47,071.93
5151000006-69	COMPUTADORA PORTATIL	47,071.93
5151000006-70	COMPUTADORA PORTATIL	47,071.93
5151000006-71	COMPUTADORA PORTATIL	83,386.60
5151000006-72	COMPUTADORA PORTATIL	83,386.60
5151000006-73	COMPUTADORA PORTATIL	83,386.60
5151000006-74	COMPUTADORA PORTATIL	26,941.99
5151000007-1	PRECISION WORKSTATION TOWER	92,266.40
5151000008-1	SERVIDOR DE ALMACENAMIENTO C/ CONEXION A RED	188,124.72
5151000008-10	SERVIDOR DE ALMACENAMIENTO C/ CONEXION A RED	399,075.96
5151000008-11	SERVIDOR DE ALMACENAMIENTO C/ CONEXION A RED	399,075.96
5151000008-12	SERVIDOR DE ALMACENAMIENTO C/ CONEXION A RED	846,668.92
5151000008-13	SERVIDOR DE ALMACENAMIENTO C/ CONEXION A RED	846,668.92
5151000008-14	SERVIDOR DE ALMACENAMIENTO C/ CONEXION A RED	37,618.40
5151000008-15	SERVIDOR DE ALMACENAMIENTO C/ CONEXION A RED	649,199.80
5151000008-16	SERVIDOR DE ALMACENAMIENTO C/ CONEXION A RED	2,286,343.76
5151000008-3	SERVIDOR DE ALMACENAMIENTO C/ CONEXION A RED	188,124.72
5151000008-4	SERVIDOR DE ALMACENAMIENTO C/ CONEXION A RED	188,124.72
5151000008-5	SERVIDOR DE ALMACENAMIENTO C/ CONEXION A RED	188,124.72
5151000008-6	SERVIDOR DE ALMACENAMIENTO C/ CONEXION A RED	188,124.72
5151000008-7	SERVIDOR DE ALMACENAMIENTO C/ CONEXION A RED	293,045.00
5151000008-8	SERVIDOR DE ALMACENAMIENTO C/ CONEXION A RED	263,200.52
5151000009-3	EQUIPO DE COMPUTO ESPECIALIZADO DE SEGURIDAD PERIMETRAL	79,736.08
5151000009-4	EQUIPO DE COMPUTO ESPECIALIZADO DE SEGURIDAD PERIMETRAL	79,736.08
5151000010-3	MODULO DE DATOS BLADE PARA CONMUTACION	188,124.70
5151000010-4	MODULO DE DATOS BLADE PARA CONMUTACION	188,124.70
5151000010-5	MODULO DE DATOS BLADE PARA CONMUTACION	188,124.72
5151000011-1	ESCANER DE FORMATO ANCHO PARA PLANOS	299,999.99
5151000012-4	SCANNER	23,739.00
5151000012-5	SCANNER	24,769.55
5151000013-10	NO BREAK	2,946.40
5151000013-100	NO BREAK	4,171.36
5151000013-101	NO BREAK	4,171.36
5151000013-102	NO BREAK	4,171.36
5151000013-103	NO BREAK	4,171.36
5151000013-104	NO BREAK	4,171.36
5151000013-105	NO BREAK	4,171.36
5151000013-106	NO BREAK	4,171.36
5151000013-107	NO BREAK	4,171.36
5151000013-108	NO BREAK	4,171.36



CUENTA PÚBLICA 2023
Relación de Bienes Muebles que Componen el Patrimonio
(Cifras en Pesos)

Código	Descripción del Bien Mueble	Valor en Libros
5151000013-109	NO BREAK	4,171.36
5151000013-11	NO BREAK	2,946.40
5151000013-110	NO BREAK	4,171.36
5151000013-111	NO BREAK	4,171.36
5151000013-112	NO BREAK	4,171.36
5151000013-113	NO BREAK	4,171.36
5151000013-114	NO BREAK	4,171.36
5151000013-115	NO BREAK	4,171.36
5151000013-116	NO BREAK	4,171.36
5151000013-117	NO BREAK	4,171.36
5151000013-118	NO BREAK	4,171.36
5151000013-119	NO BREAK	4,171.36
5151000013-120	NO BREAK	4,171.36
5151000013-121	NO BREAK	4,171.36
5151000013-122	NO BREAK	4,171.36
5151000013-123	NO BREAK	4,171.36
5151000013-124	NO BREAK	4,171.36
5151000013-125	NO BREAK	4,171.36
5151000013-126	NO BREAK	4,171.36
5151000013-127	NO BREAK	4,171.36
5151000013-128	NO BREAK	4,171.36
5151000013-129	NO BREAK	4,171.36
5151000013-13	NO BREAK	2,946.40
5151000013-130	NO BREAK	4,171.36
5151000013-131	NO BREAK	4,171.36
5151000013-132	NO BREAK	4,171.36
5151000013-133	NO BREAK	4,171.36
5151000013-134	NO BREAK	4,171.36
5151000013-135	NO BREAK	4,171.36
5151000013-136	NO BREAK	4,171.36
5151000013-137	NO BREAK	4,171.36
5151000013-138	NO BREAK	4,171.36
5151000013-139	NO BREAK	4,171.36
5151000013-14	NO BREAK	2,946.40
5151000013-140	NO BREAK	4,171.36
5151000013-141	NO BREAK	4,171.36
5151000013-142	NO BREAK	4,171.36
5151000013-143	NO BREAK	4,171.36
5151000013-144	NO BREAK	4,171.36
5151000013-145	NO BREAK	4,171.36
5151000013-146	NO BREAK	4,171.36
5151000013-147	NO BREAK	4,171.36
5151000013-148	NO BREAK	4,171.36
5151000013-149	NO BREAK	4,171.36
5151000013-15	NO BREAK	2,946.40
5151000013-150	NO BREAK	4,171.36
5151000013-151	NO BREAK	4,171.36

av
f



CUENTA PÚBLICA 2023
Relación de Bienes Muebles que Componen el Patrimonio
(Cifras en Pesos)

Código	Descripción del Bien Mueble	Valor en Libros
5151000013-152	NO BREAK	4,171.36
5151000013-153	NO BREAK	4,171.36
5151000013-154	NO BREAK	4,171.36
5151000013-155	NO BREAK	4,171.36
5151000013-156	NO BREAK	4,171.36
5151000013-157	NO BREAK	4,171.36
5151000013-158	NO BREAK	4,171.36
5151000013-159	NO BREAK	4,171.36
5151000013-16	NO BREAK	2,946.40
5151000013-160	NO BREAK	4,171.36
5151000013-161	NO BREAK	4,171.36
5151000013-162	NO BREAK	4,171.36
5151000013-163	NO BREAK	4,171.36
5151000013-164	NO BREAK	4,171.36
5151000013-165	NO BREAK	4,171.36
5151000013-18	NO BREAK	2,946.40
5151000013-19	NO BREAK	2,946.40
5151000013-20	NO BREAK	2,946.40
5151000013-21	NO BREAK	2,946.40
5151000013-22	NO BREAK	2,946.40
5151000013-23	NO BREAK	2,946.40
5151000013-3	NO BREAK	2,946.40
5151000013-30	NO BREAK	2,946.40
5151000013-32	NO BREAK	2,946.40
5151000013-36	NO BREAK	2,946.40
5151000013-37	NO BREAK	2,946.40
5151000013-38	NO BREAK	2,946.40
5151000013-4	NO BREAK	2,946.40
5151000013-40	NO BREAK	1,753.00
5151000013-41	NO BREAK	1,753.00
5151000013-42	NO BREAK	1,753.00
5151000013-43	NO BREAK	9,316.96
5151000013-44	NO BREAK	3,256.97
5151000013-45	NO BREAK	3,256.97
5151000013-46	NO BREAK	3,256.97
5151000013-47	NO BREAK	3,256.97
5151000013-48	NO BREAK	84,680.00
5151000013-49	NO BREAK	84,680.00
5151000013-5	NO BREAK	2,946.40
5151000013-50	NO BREAK	84,680.00
5151000013-51	NO BREAK	84,680.00
5151000013-52	NO BREAK	4,171.36
5151000013-53	NO BREAK	4,171.36
5151000013-54	NO BREAK	4,171.36
5151000013-55	NO BREAK	4,171.36
5151000013-56	NO BREAK	4,171.36
5151000013-57	NO BREAK	4,171.36



CUENTA PÚBLICA 2023
Relación de Bienes Muebles que Componen el Patrimonio
(Cifras en Pesos)

Código	Descripción del Bien Mueble	Valor en Libros
5151000013-58	NO BREAK	4,171.36
5151000013-59	NO BREAK	4,171.36
5151000013-6	NO BREAK	2,946.40
5151000013-60	NO BREAK	4,171.36
5151000013-61	NO BREAK	4,171.36
5151000013-62	NO BREAK	4,171.36
5151000013-63	NO BREAK	4,171.36
5151000013-64	NO BREAK	4,171.36
5151000013-65	NO BREAK	4,171.36
5151000013-66	NO BREAK	4,171.36
5151000013-67	NO BREAK	4,171.36
5151000013-68	NO BREAK	4,171.36
5151000013-69	NO BREAK	4,171.36
5151000013-70	NO BREAK	4,171.36
5151000013-71	NO BREAK	4,171.36
5151000013-72	NO BREAK	4,171.36
5151000013-73	NO BREAK	4,171.36
5151000013-74	NO BREAK	4,171.36
5151000013-75	NO BREAK	4,171.36
5151000013-76	NO BREAK	4,171.36
5151000013-77	NO BREAK	4,171.36
5151000013-78	NO BREAK	4,171.36
5151000013-79	NO BREAK	4,171.36
5151000013-80	NO BREAK	4,171.36
5151000013-81	NO BREAK	4,171.36
5151000013-82	NO BREAK	4,171.36
5151000013-83	NO BREAK	4,171.36
5151000013-84	NO BREAK	4,171.36
5151000013-86	NO BREAK	4,171.36
5151000013-87	NO BREAK	4,171.36
5151000013-88	NO BREAK	4,171.36
5151000013-89	NO BREAK	4,171.36
5151000013-9	NO BREAK	2,946.40
5151000013-90	NO BREAK	4,171.36
5151000013-91	NO BREAK	4,171.36
5151000013-92	NO BREAK	4,171.36
5151000013-93	NO BREAK	4,171.36
5151000013-94	NO BREAK	4,171.36
5151000013-95	NO BREAK	4,171.36
5151000013-96	NO BREAK	4,171.36
5151000013-97	NO BREAK	4,171.36
5151000013-98	NO BREAK	4,171.36
5151000013-99	NO BREAK	4,171.36
5151000014-14	UPS INTERACTIVO	14,475.83
5151000014-16	UPS INTERACTIVO	14,475.83
5151000014-19	UPS INTERACTIVO	2,968.44
5151000014-24	UPS INTERACTIVO	2,968.44



CUENTA PÚBLICA 2023
Relación de Bienes Muebles que Componen el Patrimonio
(Cifras en Pesos)

Código	Descripción del Bien Mueble	Valor en Libros
5151000014-26	UPS INTERACTIVO	2,968.44
5151000014-28	UPS INTERACTIVO	2,968.44
5151000014-29	UPS INTERACTIVO	2,968.44
5151000014-33	UPS INTERACTIVO	2,968.44
5151000014-35	UPS INTERACTIVO	2,968.44
5151000014-37	UPS INTERACTIVO	2,968.44
5151000014-38	UPS INTERACTIVO	2,968.44
5151000014-42	UPS INTERACTIVO	2,968.44
5151000014-45	UPS INTERACTIVO	2,968.44
5151000014-46	UPS INTERACTIVO	2,968.44
5151000014-5	UPS INTERACTIVO	14,475.83
5151000014-53	UPS INTERACTIVO	2,968.44
5151000014-54	UPS INTERACTIVO	2,968.44
5151000014-55	UPS INTERACTIVO	2,968.44
5151000014-56	UPS INTERACTIVO	2,968.44
5151000014-57	UPS INTERACTIVO	2,968.44
5151000014-58	UPS INTERACTIVO	2,968.44
5151000014-59	UPS INTERACTIVO	14,475.83
5151000014-6	UPS INTERACTIVO	14,475.83
5151000014-65	UPS INTERACTIVO	14,475.83
5151000014-68	UPS INTERACTIVO	14,475.83
5151000014-7	UPS INTERACTIVO	14,475.83
5151000014-74	UPS INTERACTIVO	14,475.83
5151000014-76	UPS INTERACTIVO	14,475.83
5151000014-77	UPS INTERACTIVO	7,772.00
5151000015-1	COMPUTADORA TIPO TABLET IPAD (ACCESORIO DRONE)	2,999.00
5151000016-3	COMPUTADORA TIPO TABLET IPAD	2,999.00
5151000017-2	PLOTTER	163,079.76
5151000017-3	PLOTTER	59,500.00
5151000018-1	CINTA BLADE	221,778.00
5151000019-2	SERVIDOR DE APLICACIÓN	170,616.66
5151000019-3	SERVIDOR DE APLICACIÓN	170,616.66
5151000019-4	SERVIDOR DE APLICACIÓN	170,616.66
5151000019-5	SERVIDOR DE APLICACIÓN	170,616.66
5151000019-6	SERVIDOR DE APLICACIÓN	170,616.66
5151000020-1	ESTACION DE TRABAJO	17,999.00
5151000020-11	ESTACION DE TRABAJO	53,348.40
5151000020-16	ESTACION DE TRABAJO	53,348.40
5151000020-2	ESTACION DE TRABAJO	17,999.00
5151000020-20	ESTACION DE TRABAJO	50,000.00
5151000020-21	ESTACION DE TRABAJO	50,000.00
5151000020-22	ESTACION DE TRABAJO	17,999.00
5151000020-23	ESTACION DE TRABAJO	35,798.76
5151000020-24	ESTACION DE TRABAJO	75,403.48
5151000020-25	ESTACION DE TRABAJO	75,403.48
5151000020-26	ESTACION DE TRABAJO	75,403.48
5151000020-27	ESTACION DE TRABAJO	75,403.48



CUENTA PÚBLICA 2023
Relación de Bienes Muebles que Componen el Patrimonio
(Cifras en Pesos)

Código	Descripción del Bien Mueble	Valor en Libros
5151000020-28	ESTACION DE TRABAJO	75,403.48
5151000020-29	ESTACION DE TRABAJO	58,671.64
5151000020-30	ESTACION DE TRABAJO	58,671.64
5151000020-31	ESTACION DE TRABAJO	58,671.64
5151000020-32	ESTACION DE TRABAJO	58,671.64
5151000020-33	ESTACION DE TRABAJO	58,671.64
5151000020-34	ESTACION DE TRABAJO	58,671.64
5151000020-35	ESTACION DE TRABAJO	58,671.64
5151000020-36	ESTACION DE TRABAJO	58,671.64
5151000020-37	ESTACION DE TRABAJO	58,671.64
5151000020-38	ESTACION DE TRABAJO	58,671.64
5151000020-6	ESTACION DE TRABAJO	35,798.76
5151000020-7	ESTACION DE TRABAJO	35,798.76
5151000021-1	DRON VANT MULTIMOTOR	289,930.40
5151000021-2	DRON VANT MULTIMOTOR	225,781.24
5151000022-1	UNIDAD DE ALMACENAMIENTO EXTERNO/ DISCO DURO	8,071.28
5151000022-2	UNIDAD DE ALMACENAMIENTO EXTERNO/ DISCO DURO	8,071.28
5151000022-3	UNIDAD DE ALMACENAMIENTO EXTERNO/ DISCO DURO	5,032.08
5151000022-5	UNIDAD DE ALMACENAMIENTO EXTERNO/ DISCO DURO	5,580.40
5151000022-6	UNIDAD DE ALMACENAMIENTO EXTERNO/ DISCO DURO	6,693.21
5151000022-7	UNIDAD DE ALMACENAMIENTO EXTERNO/ DISCO DURO	9,338.00
5151000022-8	UNIDAD DE ALMACENAMIENTO EXTERNO/ DISCO DURO	13,641.60
5151000023-1	FUENTE DE ALIMENTACIÓN	32,818.72
5151000023-2	FUENTE DE ALIMENTACIÓN	32,818.72
5151000024-2	IPAD	19,597.00
5151000025-1	RELOJ CHECADOR DIGITAL	2,119.00
5151000026-1	TABLET SAMSUNG	23,510.88
5151000026-10	TABLET SAMSUNG	22,555.04
5151000026-100	TABLET SAMSUNG	22,555.04
5151000026-101	TABLET SAMSUNG	22,555.04
5151000026-11	TABLET SAMSUNG	22,555.04
5151000026-12	TABLET SAMSUNG	22,555.04
5151000026-13	TABLET SAMSUNG	22,555.04
5151000026-14	TABLET SAMSUNG	22,555.04
5151000026-15	TABLET SAMSUNG	22,555.04
5151000026-16	TABLET SAMSUNG	22,555.04
5151000026-17	TABLET SAMSUNG	22,555.04
5151000026-18	TABLET SAMSUNG	22,555.04
5151000026-19	TABLET SAMSUNG	22,555.04
5151000026-2	TABLET SAMSUNG	22,555.04
5151000026-20	TABLET SAMSUNG	22,555.04
5151000026-21	TABLET SAMSUNG	22,555.04
5151000026-22	TABLET SAMSUNG	22,555.04
5151000026-23	TABLET SAMSUNG	22,555.04
5151000026-24	TABLET SAMSUNG	22,555.04
5151000026-25	TABLET SAMSUNG	22,555.04
5151000026-26	TABLET SAMSUNG	22,555.04



CUENTA PÚBLICA 2023
Relación de Bienes Muebles que Componen el Patrimonio
(Cifras en Pesos)

Código	Descripción del Bien Mueble	Valor en Libros
5151000026-27	TABLET SAMSUNG	22,555.04
5151000026-28	TABLET SAMSUNG	22,555.04
5151000026-29	TABLET SAMSUNG	22,555.04
5151000026-3	TABLET SAMSUNG	22,555.04
5151000026-30	TABLET SAMSUNG	22,555.04
5151000026-31	TABLET SAMSUNG	22,555.04
5151000026-32	TABLET SAMSUNG	22,555.04
5151000026-33	TABLET SAMSUNG	22,555.04
5151000026-34	TABLET SAMSUNG	22,555.04
5151000026-35	TABLET SAMSUNG	22,555.04
5151000026-36	TABLET SAMSUNG	22,555.04
5151000026-37	TABLET SAMSUNG	22,555.04
5151000026-38	TABLET SAMSUNG	22,555.04
5151000026-39	TABLET SAMSUNG	22,555.04
5151000026-4	TABLET SAMSUNG	22,555.04
5151000026-40	TABLET SAMSUNG	22,555.04
5151000026-41	TABLET SAMSUNG	22,555.04
5151000026-42	TABLET SAMSUNG	22,555.04
5151000026-43	TABLET SAMSUNG	22,555.04
5151000026-44	TABLET SAMSUNG	22,555.04
5151000026-45	TABLET SAMSUNG	22,555.04
5151000026-46	TABLET SAMSUNG	22,555.04
5151000026-47	TABLET SAMSUNG	22,555.04
5151000026-48	TABLET SAMSUNG	22,555.04
5151000026-49	TABLET SAMSUNG	22,555.04
5151000026-5	TABLET SAMSUNG	22,555.04
5151000026-50	TABLET SAMSUNG	22,555.04
5151000026-51	TABLET SAMSUNG	22,555.04
5151000026-52	TABLET SAMSUNG	22,555.04
5151000026-53	TABLET SAMSUNG	22,555.04
5151000026-54	TABLET SAMSUNG	22,555.04
5151000026-55	TABLET SAMSUNG	22,555.04
5151000026-56	TABLET SAMSUNG	22,555.04
5151000026-57	TABLET SAMSUNG	22,555.04
5151000026-58	TABLET SAMSUNG	22,555.04
5151000026-59	TABLET SAMSUNG	22,555.04
5151000026-6	TABLET SAMSUNG	22,555.04
5151000026-60	TABLET SAMSUNG	22,555.04
5151000026-61	TABLET SAMSUNG	22,555.04
5151000026-62	TABLET SAMSUNG	22,555.04
5151000026-63	TABLET SAMSUNG	22,555.04
5151000026-64	TABLET SAMSUNG	22,555.04
5151000026-65	TABLET SAMSUNG	22,555.04
5151000026-66	TABLET SAMSUNG	22,555.04
5151000026-67	TABLET SAMSUNG	22,555.04
5151000026-68	TABLET SAMSUNG	22,555.04
5151000026-69	TABLET SAMSUNG	22,555.04



CUENTA PÚBLICA 2023
Relación de Bienes Muebles que Componen el Patrimonio
(Cifras en Pesos)

Código	Descripción del Bien Mueble	Valor en Libros
5151000026-7	TABLET SAMSUNG	22,555.04
5151000026-70	TABLET SAMSUNG	22,555.04
5151000026-71	TABLET SAMSUNG	22,555.04
5151000026-72	TABLET SAMSUNG	22,555.04
5151000026-73	TABLET SAMSUNG	22,555.04
5151000026-74	TABLET SAMSUNG	22,555.04
5151000026-75	TABLET SAMSUNG	22,555.04
5151000026-76	TABLET SAMSUNG	22,555.04
5151000026-77	TABLET SAMSUNG	22,555.04
5151000026-78	TABLET SAMSUNG	22,555.04
5151000026-79	TABLET SAMSUNG	22,555.04
5151000026-8	TABLET SAMSUNG	22,555.04
5151000026-80	TABLET SAMSUNG	22,555.04
5151000026-81	TABLET SAMSUNG	22,555.04
5151000026-82	TABLET SAMSUNG	22,555.04
5151000026-83	TABLET SAMSUNG	22,555.04
5151000026-84	TABLET SAMSUNG	22,555.04
5151000026-85	TABLET SAMSUNG	22,555.04
5151000026-86	TABLET SAMSUNG	22,555.04
5151000026-87	TABLET SAMSUNG	22,555.04
5151000026-88	TABLET SAMSUNG	22,555.04
5151000026-89	TABLET SAMSUNG	22,555.04
5151000026-9	TABLET SAMSUNG	22,555.04
5151000026-90	TABLET SAMSUNG	22,555.04
5151000026-91	TABLET SAMSUNG	22,555.04
5151000026-92	TABLET SAMSUNG	22,555.04
5151000026-93	TABLET SAMSUNG	22,555.04
5151000026-94	TABLET SAMSUNG	22,555.04
5151000026-95	TABLET SAMSUNG	22,555.04
5151000026-96	TABLET SAMSUNG	22,555.04
5151000026-97	TABLET SAMSUNG	22,555.04
5151000026-98	TABLET SAMSUNG	22,555.04
5151000026-99	TABLET SAMSUNG	22,555.04
5151000027-1	PDU MONOFASICO	5,336.00
5151000027-2	PDU MONOFASICO	5,336.00
5151000027-3	PDU MONOFASICO	5,974.00
5151000027-4	PDU MONOFASICO	5,974.00
5151000028-1	IMPRESORA MULTIFUNCIONAL BROTHER	17,968.40
5151000028-10	IMPRESORA MULTIFUNCIONAL BROTHER	17,968.40
5151000028-11	IMPRESORA MULTIFUNCIONAL BROTHER	17,968.40
5151000028-12	IMPRESORA MULTIFUNCIONAL BROTHER	17,968.40
5151000028-13	IMPRESORA MULTIFUNCIONAL BROTHER	17,968.40
5151000028-14	IMPRESORA MULTIFUNCIONAL BROTHER	17,968.40
5151000028-15	IMPRESORA MULTIFUNCIONAL BROTHER	17,968.40
5151000028-16	IMPRESORA MULTIFUNCIONAL BROTHER	17,968.40
5151000028-17	IMPRESORA MULTIFUNCIONAL BROTHER	17,968.40
5151000028-18	IMPRESORA MULTIFUNCIONAL BROTHER	17,968.40



CUENTA PÚBLICA 2023
Relación de Bienes Muebles que Componen el Patrimonio
(Cifras en Pesos)

Código	Descripción del Bien Mueble	Valor en Libros
5151000028-19	IMPRESORA MULTIFUNCIONAL BROTHER	17,968.40
5151000028-2	IMPRESORA MULTIFUNCIONAL BROTHER	17,968.40
5151000028-20	IMPRESORA MULTIFUNCIONAL BROTHER	17,968.40
5151000028-21	IMPRESORA MULTIFUNCIONAL BROTHER	17,968.40
5151000028-22	IMPRESORA MULTIFUNCIONAL BROTHER	17,968.40
5151000028-23	IMPRESORA MULTIFUNCIONAL BROTHER	17,968.40
5151000028-24	IMPRESORA MULTIFUNCIONAL BROTHER	17,968.40
5151000028-25	IMPRESORA MULTIFUNCIONAL BROTHER	17,968.40
5151000028-26	IMPRESORA MULTIFUNCIONAL BROTHER	17,968.40
5151000028-27	IMPRESORA MULTIFUNCIONAL BROTHER	17,968.40
5151000028-28	IMPRESORA MULTIFUNCIONAL BROTHER	17,968.40
5151000028-29	IMPRESORA MULTIFUNCIONAL BROTHER	17,968.40
5151000028-3	IMPRESORA MULTIFUNCIONAL BROTHER	17,968.40
5151000028-30	IMPRESORA MULTIFUNCIONAL BROTHER	17,968.40
5151000028-31	IMPRESORA MULTIFUNCIONAL BROTHER	17,968.40
5151000028-32	IMPRESORA MULTIFUNCIONAL BROTHER	17,968.40
5151000028-33	IMPRESORA MULTIFUNCIONAL BROTHER	17,968.40
5151000028-34	IMPRESORA MULTIFUNCIONAL BROTHER	17,968.40
5151000028-35	IMPRESORA MULTIFUNCIONAL BROTHER	17,968.40
5151000028-36	IMPRESORA MULTIFUNCIONAL BROTHER	8,252.24
5151000028-37	IMPRESORA MULTIFUNCIONAL BROTHER	8,252.24
5151000028-38	IMPRESORA MULTIFUNCIONAL BROTHER	8,252.24
5151000028-39	IMPRESORA MULTIFUNCIONAL BROTHER	8,252.24
5151000028-4	IMPRESORA MULTIFUNCIONAL BROTHER	17,968.40
5151000028-40	IMPRESORA MULTIFUNCIONAL BROTHER	8,252.24
5151000028-41	IMPRESORA MULTIFUNCIONAL BROTHER	8,252.24
5151000028-42	IMPRESORA MULTIFUNCIONAL BROTHER	8,252.24
5151000028-43	IMPRESORA MULTIFUNCIONAL BROTHER	8,252.24
5151000028-44	IMPRESORA MULTIFUNCIONAL BROTHER	8,252.24
5151000028-45	IMPRESORA MULTIFUNCIONAL BROTHER	8,252.24
5151000028-46	IMPRESORA MULTIFUNCIONAL BROTHER	8,252.24
5151000028-47	IMPRESORA MULTIFUNCIONAL BROTHER	8,252.24
5151000028-48	IMPRESORA MULTIFUNCIONAL BROTHER	8,252.24
5151000028-49	IMPRESORA MULTIFUNCIONAL BROTHER	8,252.24
5151000028-5	IMPRESORA MULTIFUNCIONAL BROTHER	17,968.40
5151000028-50	IMPRESORA MULTIFUNCIONAL BROTHER	8,252.24
5151000028-51	IMPRESORA MULTIFUNCIONAL BROTHER	8,252.24
5151000028-52	IMPRESORA MULTIFUNCIONAL BROTHER	8,252.24
5151000028-53	IMPRESORA MULTIFUNCIONAL BROTHER	8,252.24
5151000028-54	IMPRESORA MULTIFUNCIONAL BROTHER	8,252.24
5151000028-55	IMPRESORA MULTIFUNCIONAL BROTHER	8,252.24
5151000028-56	IMPRESORA MULTIFUNCIONAL BROTHER	8,252.24
5151000028-57	IMPRESORA MULTIFUNCIONAL BROTHER	8,252.24
5151000028-58	IMPRESORA MULTIFUNCIONAL BROTHER	8,252.24
5151000028-59	IMPRESORA MULTIFUNCIONAL BROTHER	8,252.24
5151000028-6	IMPRESORA MULTIFUNCIONAL BROTHER	17,968.40
5151000028-60	IMPRESORA MULTIFUNCIONAL BROTHER	8,252.24



CUENTA PÚBLICA 2023
Relación de Bienes Muebles que Componen el Patrimonio
(Cifras en Pesos)

Código	Descripción del Bien Mueble	Valor en Libros
5151000028-61	IMPRESORA MULTIFUNCIONAL BROTHER	8,252.24
5151000028-62	IMPRESORA MULTIFUNCIONAL BROTHER	8,252.24
5151000028-63	IMPRESORA MULTIFUNCIONAL BROTHER	8,252.24
5151000028-64	IMPRESORA MULTIFUNCIONAL BROTHER	8,252.24
5151000028-65	IMPRESORA MULTIFUNCIONAL BROTHER	8,252.24
5151000028-66	IMPRESORA MULTIFUNCIONAL BROTHER	8,252.24
5151000028-67	IMPRESORA MULTIFUNCIONAL BROTHER	8,252.24
5151000028-68	IMPRESORA MULTIFUNCIONAL BROTHER	8,252.24
5151000028-69	IMPRESORA MULTIFUNCIONAL BROTHER	8,252.24
5151000028-7	IMPRESORA MULTIFUNCIONAL BROTHER	17,968.40
5151000028-70	IMPRESORA MULTIFUNCIONAL BROTHER	8,252.24
5151000028-8	IMPRESORA MULTIFUNCIONAL BROTHER	17,968.40
5151000028-9	IMPRESORA MULTIFUNCIONAL BROTHER	17,968.40
5151000029-1	CPU	32,355.36
5151000029-10	CPU	32,355.36
5151000029-100	CPU	32,355.36
5151000029-101	CPU	32,355.36
5151000029-102	CPU	32,355.36
5151000029-103	CPU	32,355.36
5151000029-104	CPU	32,355.36
5151000029-105	CPU	32,355.36
5151000029-106	CPU	32,355.36
5151000029-107	CPU	88,719.32
5151000029-108	CPU	88,719.32
5151000029-109	CPU	88,519.80
5151000029-11	CPU	32,355.36
5151000029-12	CPU	32,355.36
5151000029-13	CPU	32,355.36
5151000029-14	CPU	32,355.36
5151000029-15	CPU	32,355.36
5151000029-16	CPU	32,355.36
5151000029-17	CPU	32,355.36
5151000029-18	CPU	32,355.36
5151000029-19	CPU	32,355.36
5151000029-2	CPU	32,355.36
5151000029-20	CPU	32,355.36
5151000029-21	CPU	32,355.36
5151000029-22	CPU	32,355.36
5151000029-23	CPU	32,355.36
5151000029-24	CPU	32,355.36
5151000029-25	CPU	32,355.36
5151000029-26	CPU	32,355.36
5151000029-27	CPU	32,355.36
5151000029-28	CPU	32,355.36
5151000029-29	CPU	32,355.36
5151000029-3	CPU	32,355.36
5151000029-30	CPU	32,355.36



CUENTA PÚBLICA 2023
Relación de Bienes Muebles que Componen el Patrimonio
(Cifras en Pesos)

Código	Descripción del Bien Mueble	Valor en Libros
5151000029-31	CPU	32,355.36
5151000029-32	CPU	32,355.36
5151000029-33	CPU	32,355.36
5151000029-34	CPU	32,355.36
5151000029-35	CPU	32,355.36
5151000029-36	CPU	32,355.36
5151000029-37	CPU	32,355.36
5151000029-38	CPU	32,355.36
5151000029-39	CPU	32,355.36
5151000029-4	CPU	32,355.36
5151000029-40	CPU	32,355.36
5151000029-41	CPU	32,355.36
5151000029-42	CPU	32,355.36
5151000029-43	CPU	32,355.36
5151000029-44	CPU	32,355.36
5151000029-45	CPU	32,355.36
5151000029-46	CPU	32,355.36
5151000029-47	CPU	32,355.36
5151000029-48	CPU	32,355.36
5151000029-49	CPU	32,355.36
5151000029-5	CPU	32,355.36
5151000029-50	CPU	32,355.36
5151000029-51	CPU	32,355.36
5151000029-52	CPU	32,355.36
5151000029-53	CPU	32,355.36
5151000029-54	CPU	32,355.36
5151000029-55	CPU	32,355.36
5151000029-56	CPU	32,355.36
5151000029-57	CPU	32,355.36
5151000029-58	CPU	32,355.36
5151000029-59	CPU	32,355.36
5151000029-6	CPU	32,355.36
5151000029-60	CPU	32,355.36
5151000029-61	CPU	32,355.36
5151000029-62	CPU	32,355.36
5151000029-63	CPU	32,355.36
5151000029-64	CPU	32,355.36
5151000029-65	CPU	32,355.36
5151000029-66	CPU	32,355.36
5151000029-67	CPU	32,355.36
5151000029-68	CPU	32,355.36
5151000029-69	CPU	32,355.36
5151000029-7	CPU	32,355.36
5151000029-70	CPU	32,355.36
5151000029-71	CPU	32,355.36
5151000029-72	CPU	32,355.36
5151000029-73	CPU	32,355.36



CUENTA PÚBLICA 2023
Relación de Bienes Muebles que Componen el Patrimonio
(Cifras en Pesos)

Código	Descripción del Bien Mueble	Valor en Libros
5151000029-74	CPU	32,355.36
5151000029-75	CPU	32,355.36
5151000029-76	CPU	32,355.36
5151000029-77	CPU	32,355.36
5151000029-78	CPU	32,355.36
5151000029-79	CPU	32,355.36
5151000029-8	CPU	32,355.36
5151000029-80	CPU	32,355.36
5151000029-81	CPU	32,355.36
5151000029-82	CPU	32,355.36
5151000029-83	CPU	32,355.36
5151000029-84	CPU	32,355.36
5151000029-85	CPU	32,355.36
5151000029-86	CPU	32,355.36
5151000029-87	CPU	32,355.36
5151000029-88	CPU	32,355.36
5151000029-89	CPU	32,355.36
5151000029-9	CPU	32,355.36
5151000029-90	CPU	32,355.36
5151000029-91	CPU	32,355.36
5151000029-92	CPU	32,355.36
5151000029-93	CPU	32,355.36
5151000029-94	CPU	32,355.36
5151000029-95	CPU	32,355.36
5151000029-96	CPU	32,355.36
5151000029-97	CPU	32,355.36
5151000029-98	CPU	32,355.36
5151000029-99	CPU	32,355.36
5151000031-1	SERVIDOR DE HIPERCONVERGENCIA	1,130,866.60
5151000031-2	SERVIDOR DE HIPERCONVERGENCIA	1,130,866.60
5151000031-3	SERVIDOR DE HIPERCONVERGENCIA	1,130,866.60
5151000032-1	SWITCH DE RED	614,599.32
5151000032-2	SWITCH DE RED	614,599.32
5151000032-3	SWITCH DE RED	22,799.80
5151000033-1	DRON WINGTRAONE	1,026,716.00
5151000034-1	CAMARA DEL DRONE	138,852.00
5151000034-2	CAMARA DEL DRONE	184,388.96
5151000034-3	CAMARA DEL DRONE	224,750.00
5151000035-1	BATERIA DE DRON	7,308.00
5151000035-10	BATERIA DE DRON	6,148.00
5151000035-11	BATERIA DE DRON	6,148.00
5151000035-12	BATERIA DE DRON	6,148.00
5151000035-13	BATERIA DE DRON	6,148.00
5151000035-14	BATERIA DE DRON	6,148.00
5151000035-15	BATERIA DE DRON	6,148.00
5151000035-16	BATERIA DE DRON	6,148.00
5151000035-17	BATERIA DE DRON	22,194.28



CUENTA PÚBLICA 2023
Relación de Bienes Muebles que Componen el Patrimonio
(Cifras en Pesos)

Código	Descripción del Bien Mueble	Valor en Libros
5151000035-18	BATERIA DE DRON	22,194.28
5151000035-19	BATERIA DE DRON	22,194.28
5151000035-2	BATERIA DE DRON	7,308.00
5151000035-20	BATERIA DE DRON	22,194.28
5151000035-21	BATERIA DE DRON	22,194.28
5151000035-22	BATERIA DE DRON	22,194.28
5151000035-23	BATERIA DE DRON	6,647.96
5151000035-24	BATERIA DE DRON	6,647.96
5151000035-25	BATERIA DE DRON	6,647.96
5151000035-26	BATERIA DE DRON	6,647.96
5151000035-27	BATERIA DE DRON	6,647.96
5151000035-28	BATERIA DE DRON	6,647.96
5151000035-29	BATERIA DE DRON	6,647.96
5151000035-3	BATERIA DE DRON	7,308.00
5151000035-30	BATERIA DE DRON	6,647.96
5151000035-4	BATERIA DE DRON	7,308.00
5151000035-5	BATERIA DE DRON	6,148.00
5151000035-6	BATERIA DE DRON	6,148.00
5151000035-7	BATERIA DE DRON	6,148.00
5151000035-8	BATERIA DE DRON	6,148.00
5151000035-9	BATERIA DE DRON	6,148.00
5151000036-1	KIT DE CARGA DE BATERIAS DE DRON	22,411.20
5151000037-1	UPS HIPERCONVERGENCIA	243,199.80
5151000038-1	CARGADOR DE BATERIA DRON	20,134.12
5151000038-2	CARGADOR DE BATERIA DRON	6,564.44
5191000002-1	ESTACION TOTAL EQUIPO TOPOGRAFICO CON ASESORIOS	505,197.40
5191000002-3	ESTACION TOTAL EQUIPO TOPOGRAFICO CON ASESORIOS	505,197.40
5191000002-4	ESTACION TOTAL EQUIPO TOPOGRAFICO CON ASESORIOS	505,197.40
5191000002-5	ESTACION TOTAL EQUIPO TOPOGRAFICO CON ASESORIOS	85,608.00
5191000005-10	FIREWALL FORTIGATE 40C	884.37
5191000005-11	FIREWALL FORTIGATE 40C	884.37
5191000005-12	FIREWALL FORTIGATE 40C	884.37
5191000005-14	FIREWALL FORTIGATE 40C	884.37
5191000005-2	FIREWALL FORTIGATE 40C	884.37
5191000005-3	FIREWALL FORTIGATE 40C	884.37
5191000005-6	FIREWALL FORTIGATE 40C	884.37
5191000005-8	FIREWALL FORTIGATE 40C	884.37
5191000005-9	FIREWALL FORTIGATE 40C	884.37
5191000006-1	ESTUCHE PARA CAMARA	849.15
5191000008-1	EXTINTOR	2,101.26
5191000008-2	EXTINTOR	2,101.26
5191000008-3	EXTINTOR	2,101.26
5191000009-1	HORNO MICROONDAS	2,585.00
5191000010-1	REGRIGERADOR	6,313.00
5191000011-1	FIREWALL FORTIGATE 200 F	250,010.16
5191000011-2	FIREWALL FORTIGATE 200 F	250,010.16
5211000001-4	PROYECTOR	9,499.00



CUENTA PÚBLICA 2023
Relación de Bienes Muebles que Componen el Patrimonio
(Cifras en Pesos)

Código	Descripción del Bien Mueble	Valor en Libros
5211000002-1	TELEVISOR	2,999.99
5211000002-2	TELEVISOR	2,999.99
5211000002-3	TELEVISOR	15,999.01
5211000002-4	TELEVISOR	10,499.00
5231000001-1	CAMARA FOTOGRAFICA	9,969.78
5411000002-1	CAMIONETA	10,678.24
5411000002-2	CAMIONETA	310,200.00
5411000002-3	CAMIONETA	182,770.00
5411000002-4	CAMIONETA	287,728.00
5411000002-5	CAMIONETA	364,344.00
5411000002-6	CAMIONETA	407,700.00
5411000003-1	SUV	429,990.00
5621000001-1	COMPRESOR	1,979.00
5641000001-13	AIRE ACONDICIONADO	22,900.00
5641000001-14	AIRE ACONDICIONADO	22,900.00
5641000001-15	AIRE ACONDICIONADO	21,870.97
5641000001-16	AIRE ACONDICIONADO	21,870.97
5641000001-17	AIRE ACONDICIONADO	28,374.99
5641000001-18	AIRE ACONDICIONADO	10,928.79
5641000001-20	AIRE ACONDICIONADO	15,744.53
5641000001-21	AIRE ACONDICIONADO	11,393.00
5641000001-22	AIRE ACONDICIONADO	13,257.00
5641000001-23	AIRE ACONDICIONADO	11,907.00
5641000001-24	AIRE ACONDICIONADO	8,225.00
5641000001-25	AIRE ACONDICIONADO	12,300.00
5641000001-26	AIRE ACONDICIONADO	12,300.00
5641000001-4	AIRE ACONDICIONADO	9,999.00
5651000001-1	CONMUTADOR DE DATOS PARA RED DE ADMINISTRACION	170,616.66
5651000001-2	CONMUTADOR DE DATOS PARA RED DE ADMINISTRACION	170,616.66
5651000001-3	CONMUTADOR DE DATOS PARA RED DE ADMINISTRACION	170,616.66
5651000001-4	CONMUTADOR DE DATOS PARA RED DE ADMINISTRACION	170,616.66
5651000001-5	CONMUTADOR DE DATOS PARA RED DE ADMINISTRACION	188,124.70
5651000001-6	CONMUTADOR DE DATOS PARA RED DE ADMINISTRACION	188,124.70
5651000001-7	CONMUTADOR DE DATOS PARA RED DE ADMINISTRACION	188,124.70
5651000002-1	CONSOLA KVM C/PANTALLA Y TECLADO INTEGRADO	188,124.70
5651000003-2	EQUIPO DE PERIFONEO	2,929.89
5651000003-3	EQUIPO DE PERIFONEO	2,929.89
5651000003-4	EQUIPO DE PERIFONEO	2,929.89
5651000003-5	EQUIPO DE PERIFONEO	2,929.89
5651000003-6	EQUIPO DE PERIFONEO	2,929.89
5651000003-7	EQUIPO DE PERIFONEO	2,929.89
5651000003-8	EQUIPO DE PERIFONEO	2,929.89
5651000004-1	SUSCRIPTOR WIMAX	24,925.96
5651000004-10	SUSCRIPTOR WIMAX	24,925.96
5651000004-11	SUSCRIPTOR WIMAX	24,925.96
5651000004-12	SUSCRIPTOR WIMAX	24,925.96
5651000004-13	SUSCRIPTOR WIMAX	24,925.96

CS
H



CUENTA PÚBLICA 2023
Relación de Bienes Muebles que Componen el Patrimonio
(Cifras en Pesos)

Código	Descripción del Bien Mueble	Valor en Libros
5651000004-14	SUSCRIPTOR WIMAX	24,925.96
5651000004-15	SUSCRIPTOR WIMAX	24,925.96
5651000004-3	SUSCRIPTOR WIMAX	24,925.96
5651000004-5	SUSCRIPTOR WIMAX	24,925.96
5651000004-7	SUSCRIPTOR WIMAX	24,925.96
5651000004-9	SUSCRIPTOR WIMAX	24,925.96
5651000005-1	SWICH DE CONECTIVIDAD CISCO	2,008.89
5651000005-11	SWICH DE CONECTIVIDAD CISCO	247,114.80
5651000005-12	SWICH DE CONECTIVIDAD CISCO	247,114.80
5651000005-2	SWICH DE CONECTIVIDAD CISCO	2,008.89
5651000005-3	SWICH DE CONECTIVIDAD CISCO	2,008.89
5651000005-4	SWICH DE CONECTIVIDAD CISCO	2,008.89
5651000005-6	SWICH DE CONECTIVIDAD CISCO	2,008.89
5651000005-8	SWICH DE CONECTIVIDAD CISCO	2,008.89
5651000005-9	SWICH DE CONECTIVIDAD CISCO	2,008.89
5651000006-1	RADIOS	998.50
5651000006-2	RADIOS	998.50
5651000006-3	RADIOS	998.50
5651000006-4	RADIOS	998.50
5651000006-5	RADIOS	1,674.73
5651000007-10	GPS	23,945.70
5651000007-11	GPS	23,945.70
5651000007-12	GPS	23,945.70
5651000007-13	GPS	23,945.70
5651000007-14	GPS	23,945.70
5651000007-15	GPS	23,945.71
5651000007-16	GPS	23,945.71
5651000007-17	GPS	23,945.71
5651000007-18	GPS	23,945.71
5651000007-19	GPS	23,945.71
5651000007-20	GPS	23,945.71
5651000007-21	GPS	23,945.71
5651000007-22	GPS	23,945.71
5651000007-23	GPS	23,945.71
5651000007-24	GPS	23,945.71
5651000007-25	GPS	23,945.71
5651000007-26	GPS	23,945.71
5651000007-27	GPS	23,945.71
5651000007-28	GPS	23,945.71
5651000007-29	GPS	23,945.71
5651000007-3	GPS	23,945.71
5651000007-4	GPS	23,945.70
5651000007-5	GPS	23,945.70
5651000007-6	GPS	23,945.70
5651000007-7	GPS	23,945.70
5651000007-8	GPS	23,945.70
5651000007-9	GPS	23,945.70

✓
|



CUENTA PÚBLICA 2023
Relación de Bienes Muebles que Componen el Patrimonio
(Cifras en Pesos)

Código	Descripción del Bien Mueble	Valor en Libros
5651000008-2	TELEFONO	809.00
5651000008-4	TELEFONO	809.00
5651000008-5	TELEFONO	809.00
5651000009-1	ESTACION GPS	277,192.44
5651000009-2	ESTACION GPS	64,953.04
5661000001-1	MULTICARGADOR HITECH DE 4 PUERTOS (ACCESORIO DRONE)	5,220.00
5661000002-1	PLANTA DE EMERGENCIA	250,075.12
5661000003-1	REGULADOR ELECTRONICO DE VOLTAJE	599.00
5671000001-1	TRITURADORA	2,549.00
5671000001-2	TRITURADORA	2,549.00
5691000001-1	DISTANCIOMETRO	22,537.14
5691000001-10	DISTANCIOMETRO	22,537.14
5691000001-11	DISTANCIOMETRO	22,537.14
5691000001-12	DISTANCIOMETRO	22,537.14
5691000001-13	DISTANCIOMETRO	22,537.14
5691000001-14	DISTANCIOMETRO	22,537.14
5691000001-15	DISTANCIOMETRO	22,537.14
5691000001-16	DISTANCIOMETRO	22,537.14
5691000001-17	DISTANCIOMETRO	22,537.14
5691000001-18	DISTANCIOMETRO	22,537.14
5691000001-19	DISTANCIOMETRO	22,537.14
5691000001-2	DISTANCIOMETRO	22,537.14
5691000001-20	DISTANCIOMETRO	22,537.14
5691000001-21	DISTANCIOMETRO	22,537.14
5691000001-22	DISTANCIOMETRO	22,537.14
5691000001-23	DISTANCIOMETRO	22,537.14
5691000001-24	DISTANCIOMETRO	22,537.14
5691000001-25	DISTANCIOMETRO	22,537.14
5691000001-26	DISTANCIOMETRO	22,537.15
5691000001-27	DISTANCIOMETRO	22,537.15
5691000001-28	DISTANCIOMETRO	22,537.15
5691000001-3	DISTANCIOMETRO	22,537.14
5691000001-4	DISTANCIOMETRO	22,537.14
5691000001-6	DISTANCIOMETRO	22,537.14
5691000001-7	DISTANCIOMETRO	22,537.14
5691000001-8	DISTANCIOMETRO	22,537.14
5691000001-9	DISTANCIOMETRO	22,537.14
5691000003-1	ESTADAL DE ALUMINIO DE 4 MTS	696.00
5691000005-1	ESTADAL DE ALUMINIO DE 5 MTS	696.00
5911000001-1	SOFTWARE	3,699.00
5911000001-2	SOFTWARE	15,927.35
5911000004-1	SACG NET	10,000.00
5911000005-1	MODULO DE INVENTARIO DE OBRA PUBLICA	1,467,400.00
5911000006-1	PLATAFORMA ESTATAL DE INFORMACION CATASTRAL MULTIFINALITARIA 2020	10,190,000.00
5911000007-1	MODULO DE ATENCION EN LINEA	1,270,200.00
5911000008-1	MODULO DE GESTION DE AGUA POTABLE PARA MUNICIPIO	1,400,000.00



CUENTA PÚBLICA 2023
Relación de Bienes Muebles que Componen el Patrimonio
(Cifras en Pesos)

Código	Descripción del Bien Mueble	Valor en Libros
5911000009-1	MODULO DE GESTION DE DESAROLLO URBANO PARA MUNICIPIOS DE CAMPECHE	9,802,000.00
5911000011-1	SOFTWARE DRONE 2022	206,828.00
5911000012-1	SOFTWARE PARA FOTOGRAMETRIA 2023	112,188.24
5911000012-2	SOFTWARE PARA FOTOGRAMETRIA 2023	112,188.24
5911000012-3	SOFTWARE PARA FOTOGRAMETRIA 2023	74,917.44
5911000013-1	VIRTUALIZADOR SAN 2022	57,866.60
5911000013-2	VIRTUALIZADOR SAN 2022	57,866.60
5911000013-3	VIRTUALIZADOR SAN 2022	57,866.60
5911000014-1	VIRTUALIZADOR SERVIDORES	127,466.60
5911000014-2	VIRTUALIZADOR SERVIDORES	127,466.60
5911000014-3	VIRTUALIZADOR SERVIDORES	127,466.60
5911000015-1	VIRTUALIZADOR INTERFAZ HTML	359,199.80
5911000017-1	MODULO DE GENERADOR DE ENCUESTAS PEC23	1,950,000.00

EDUARDO ZUBIETA MARCO

DIRECTOR GENERAL
INFOCAM

FRANCISCO JOSE CASTRO AZAR

DIRECTOR ADMINISTRATIVO
INFOCAM



CUENTA PÚBLICA 2023
Relación de Cuentas Bancarias productivas específicas

ENTE PÚBLICO: INSTITUTO DE INFORMACIÓN ESTADÍSTICA, GEOGRÁFICA Y CATASTRAL DEL ESTADO DE CAMPECHE

Fondo Programa o Convenio	Datos de la Cuenta	
	Institución Bancaria	Número de Cuenta
Presupuesto Aprobado, Recurso Estatales	BANAMEX	2050700063736054
Convenio de Colaboración Administrativa en materia de Impuesto Predial	BANAMEX	2050700678950351
Servicios Catastrales y otros Ingresos	BANAMEX	2050700618849888
Servicios Catastrales y otros Ingresos	BBVA BANCOMER	2050001091130379
Servicios Catastrales y otros Ingresos	BBVA BANCOMER	2050001129378087
Servicios Catastrales y otros Ingresos	BBVA BANCOMER	2050015844490508
Programa de Modernización Catastral 2023	BBVA BANCOMER	2050001205844286

EDUARDO ZUBIETA MARCO

DIRECTOR GENERAL
INFOCAM

FRANCISCO JOSE CASTRO AZAR

DIRECTOR ADMINISTRATIVO
INFOCAM



CUENTA PÚBLICA 2023
Formato del Ejercicio y Destino de Gasto Federalizado y Reintegros

ENTE PÚBLICO: INSTITUTO DE INFORMACIÓN ESTADÍSTICA, GEOGRÁFICA Y CATASTRAL DEL ESTADO DE CAMPECHE

Formato del ejercicio y destino de gasto federalizado y reintegros Anual				
Programa o Fondo	Destino de los Recursos	Ejercicio		Reintegro
		DEVENGADO	PAGADO	
PROGRAMA EJECUTIVO DE MODERNIZACIÓN CATASTRAL 2023	Servicio de desarrollo del modulo de generador de encuestas en línea y fuera de línea y la adquisición de equipo informático diverso para el fortalecimiento de las oficinas catastrales, así como adquisición de servidores de hiperconvergencia y unidades de almacenamiento para el SITE del INFOCAM y un vehículo no tripulado y accesorios para realizar actualizaciones de la cartografía.	9,939,239.00	9,939,239.00	0.00

EDUARDO ZUBIETA MARCO

DIRECTOR GENERAL
INFOCAM

FRANCISCO JOSE CASTRO AZAR

DIRECTOR ADMINISTRATIVO
INFOCAM



CUENTA PÚBLICA 2023
Clasificación Económica de los Ingresos, de los Gastos y del Financiamiento
Versión Analítica
Del 1o. de enero al 31 de diciembre de 2023
(Cifras en Pesos)

ENTE PÚBLICO: INSTITUTO DE INFORMACIÓN ESTADÍSTICA, GEOGRÁFICA Y CATASTRAL DEL ESTADO DE CAMPECHE

Código	Concepto	Importe
1	INGRESOS	
1.1	INGRESOS CORRIENTES	3,549,432.42
1.1.1	Impuestos	0.00
1.1.1.1	Impuestos sobre el ingreso, las utilidades y las ganancias de capital	0.00
1.1.1.1.1	De personas físicas	0.00
1.1.1.1.2	De empresas y otras corporaciones (personas morales)	0.00
1.1.1.1.3	No clasificables	0.00
1.1.1.2	Impuestos sobre nómina y la fuerza de trabajo	0.00
1.1.1.3	Impuestos sobre la propiedad	0.00
1.1.1.4	Impuestos sobre los bienes y servicios	0.00
1.1.1.5	Impuestos sobre el comercio y las transacciones internacionales/comercio exterior	0.00
1.1.1.6	Impuestos ecológicos	0.00
1.1.1.7	Impuestos a los rendimientos petroleros	0.00
1.1.1.8	Otros Impuestos	0.00
1.1.1.9	Accesorios	0.00
1.1.2	Contribuciones a la Seguridad Social	0.00
1.1.2.1	Contribuciones de los empleados	0.00
1.1.2.2	Contribuciones de los empleadores	0.00
1.1.2.3	Contribuciones de los trabajadores por cuenta propia o no empleados	0.00
1.1.2.4	Contribuciones no clasificables	0.00
1.1.3	Contribuciones de Mejoras	0.00
1.1.4	Derechos y Productos y Aprovechamientos Corrientes	0.00
1.1.4.1	Derechos no incluidos en otros conceptos	0.00
1.1.4.2	Productos corrientes no incluidos en otros conceptos	0.00
1.1.4.3	Aprovechamientos corrientes no incluidos en otros conceptos	0.00
1.1.5	Rentas de la Propiedad	0.00
1.1.5.1	Intereses	0.00
1.1.5.1.1	Internos	0.00
1.1.5.1.2	Externos	0.00
1.1.5.2	Dividendos y retiros de las cuasisociedades	0.00
1.1.5.3	Arrendamientos de tierras y terrenos	0.00
1.1.5.4	Otros	0.00
1.1.6	Ventas de Bienes y Servicios de Entidades del Gobierno General/Ingreso de Explotación de Entidades EmpresCalibries	3,549,432.42
1.1.6.1	Ventas de establecimientos no de mercado	3,549,432.42
1.1.6.2	Ventas de establecimientos de mercado	0.00
1.1.6.3	Derechos administrativos	0.00
1.1.7	Subsidios y Subvenciones Recibidos por Entidades EmpresCalibries Públicas	0.00
1.1.7.1	Subsidios y Subvenciones recibidos por entidades empresCalibries públicas no financieras	0.00
1.1.7.2	Subsidios y Subvenciones recibidos por entidades empresCalibries públicas financieras	0.00
1.1.8	Transferencias, Asignaciones y Donativos Corrientes Recibidos	0.00
1.1.8.1	Del sector privado	0.00
1.1.8.2	Del sector público	0.00
1.1.8.2.1	De la Federación	0.00
1.1.8.2.2	De Entidades Federativas	0.00
1.1.8.2.3	De Municipios	0.00
1.1.8.3	Del sector externo	0.00
1.1.8.3.1	De gobiernos extranjeros	0.00
1.1.8.3.2	De organismos internacionales	0.00
1.1.8.3.3	Del sector privado externo	0.00
1.1.9	Participaciones	0.00
1.2	INGRESOS DE CAPITAL	0.00
1.2.1	Venta (Disposición) de Activos	0.00
1.2.1.1	Venta de activos fijos	0.00
1.2.1.2	Venta de objetos de valor	0.00
1.2.1.3	Venta de activos no producidos	0.00
1.2.2	Disminución de Existencias	0.00
1.2.2.1	Materiales y suministros	0.00
1.2.2.2	Materias Primas	0.00
1.2.2.3	Trabajos en curso	0.00
1.2.2.4	Bienes terminados	0.00
1.2.2.5	Bienes para venta	0.00
1.2.2.6	Bienes en tránsito	0.00
1.2.2.7	Existencia de material de seguridad y defensa	0.00
1.2.3	Incremento de la Depreciación, Amortización, Estimaciones y Provisiones Acumuladas	0.00
1.2.3.1	Depreciación y amortización	0.00
1.2.3.2	Estimaciones por deterioro de inventarios	0.00
1.2.3.3	Otras estimaciones por pérdida o deterioro	0.00
1.2.3.4	Provisiones	0.00
1.2.4	Transferencias, Asignaciones y Donativos de Capital Recibidos	0.00
1.2.4.1	Del sector privado	0.00
1.2.4.2	Del sector público	0.00
1.2.4.2.1	De la Federación	0.00



CUENTA PÚBLICA 2023
Clasificación Económica de los Ingresos, de los Gastos y del Financiamiento
Versión Analítica
Del 1o. de enero al 31 de diciembre de 2023
(Cifras en Pesos)

Código	Concepto	Importe
1.2.4.2.2	De Entidades Federativas	0.00
1.2.4.2.3	De Municipios	0.00
1.2.4.3	Del sector externo	0.00
1.2.4.3.1	De gobiernos extranjeros	0.00
1.2.4.3.2	De organismos internacionales	0.00
1.2.4.3.3	Del sector privado externo	0.00
1.2.5	Recuperación de Inversiones Financieras Realizadas con Fines De Política	0.00
1.2.5.1	Venta de Acciones y participaciones de capital adquiridas con fines de política	0.00
1.2.5.2	Valores representativos de deuda adquiridos con fines de política	0.00
1.2.5.3	Venta de obligaciones negociables adquiridas con fines de política	0.00
1.2.5.4	Recuperación de préstamos realizados con fines de política	0.00
TOTAL DE INGRESOS		3,549,432.42
2	GASTOS	
2.1	GASTOS CORRIENTES	15,017,169.55
2.1.1	Gastos de Consumo de los Entes del Gobierno General/Gastos de Explotación de las Entidades EmpresCalibries	15,017,169.55
2.1.1.1	Remuneraciones	10,144,172.77
2.1.1.2	Compra de bienes y servicios	4,872,996.78
2.1.1.3	Variación de existencias (Disminución (+) Incremento (-))	0.00
2.1.1.4	Depreciación y amortización	0.00
2.1.1.5	Estimaciones por deterioro de inventarios	0.00
2.1.1.6	Impuestos sobre los productos, la producción y las importaciones de las entidades empresCalibries	0.00
2.1.2	Prestaciones de la Seguridad Social	0.00
2.1.3	Gastos de la Propiedad	0.00
2.1.3.1	Intereses	0.00
2.1.3.1.1	Intereses de la deuda interna	0.00
2.1.3.1.2	Intereses de la deuda externa	0.00
2.1.3.2	Gastos de la propiedad distintos de intereses	0.00
2.1.3.2.1	Dividendos y retiros de las cuasisociedades	0.00
2.1.3.2.2	Arrendamientos de tierras y terrenos	0.00
2.1.4	Subsidios y Subvenciones a Empresas	0.00
2.1.4.1	A entidades empresCalibries del sector privado	0.00
2.1.4.1.1	A entidades empresCalibries no financieras	0.00
2.1.4.1.2	A entidades empresCalibries financieras	0.00
2.1.4.2	A entidades empresCalibries del sector público	0.00
2.1.4.2.1	A entidades empresCalibries no financieras	0.00
2.1.4.2.2	A entidades empresCalibries financieras	0.00
2.1.5	Transferencias, Asignaciones y Donativos Corrientes Otorgados	0.00
2.1.5.1	Al sector privado	0.00
2.1.5.2	Al sector público	0.00
2.1.5.2.1	A la Federación	0.00
2.1.5.2.2	A las Entidades Federativas	0.00
2.1.5.2.3	A los Municipios	0.00
2.1.5.3	Al sector externo	0.00
2.1.5.3.1	A gobiernos extranjeros	0.00
2.1.5.3.2	A organismos internacionales	0.00
2.1.5.3.3	Al sector privado externo	0.00
2.1.6	Impuesto Sobre los Ingresos, la Riqueza y Otros a las Entidades EmpresCalibries Públicas	0.00
2.1.7	Participaciones	0.00
2.1.8	Provisiones y Otras Estimaciones	0.00
2.1.8.1	Provisiones a corto plazo	0.00
2.1.8.2	Provisiones a largo plazo	0.00
2.1.8.3	Estimaciones por pérdida o deterioro a corto plazo	0.00
2.1.8.4	Estimaciones por pérdida o deterioro a largo plazo	0.00
2.2	GASTOS DE CAPITAL	10,038,199.39
2.2.1	Construcciones en Proceso	0.00
2.2.2	Activos Fijos (Formación bruta de capital fijo)	10,038,199.39
2.2.2.1	Viviendas, Edificios y Estructuras	0.00
2.2.2.1.1	Viviendas	0.00
2.2.2.1.2	Edificios no residenciales	0.00
2.2.2.1.3	Otras estructuras	0.00
2.2.2.2	Maquinaria y Equipo	7,788,905.47
2.2.2.2.1	Equipo de transporte	0.00
2.2.2.2.2	Equipo de tecnología de la información y comunicaciones	6,396,126.28
2.2.2.2.3	Otra maquinaria y equipo	1,392,779.19
2.2.2.3	Equipo de Defensa y Seguridad	0.00
2.2.2.4	Activos Biológicos Cultivados	0.00
2.2.2.4.1	Ganado para cría, leche, tiro, etc. que dan productos recurrentes	0.00
2.2.2.4.2	Arboles, cultivos y otras plantaciones que dan productos recurrentes	0.00
2.2.2.5	Activos Fijos Intangibles	2,249,293.92
2.2.2.5.1	Investigación y desarrollo	0.00
2.2.2.5.2	Exploración y evaluación minera	0.00
2.2.2.5.3	Programas de informática y bases de datos	2,249,293.92
2.2.2.5.4	Originales para esparcimiento, literarios o artísticos	0.00
2.2.2.5.5	Otros activos fijos intangibles	0.00



CUENTA PÚBLICA 2023
Clasificación Económica de los Ingresos, de los Gastos y del Financiamiento
Versión Analítica
Del 1o. de enero al 31 de diciembre de 2023
(Cifras en Pesos)

Código	Concepto	Importe
2.2.3	Incremento de Existencias	0.00
2.2.3.1	Materiales y suministros	0.00
2.2.3.2	Materias primas	0.00
2.2.3.3	Trabajos en curso	0.00
2.2.3.4	Bienes terminados	0.00
2.2.3.5	Bienes para venta	0.00
2.2.3.6	Bienes en tránsito	0.00
2.2.3.7	Existencias de materiales de seguridad y defensa	0.00
2.2.4	Objetos de Valor	0.00
2.2.4.1	Metales y piedras preciosas	0.00
2.2.4.2	Antigüedades y otros objetos de arte	0.00
2.2.4.3	Otros objetos de valor	0.00
2.2.5	Activos no Producidos	0.00
2.2.5.1	Activos tangibles no producidos de origen natural	0.00
2.2.5.1.1	Tierras y Terrenos	0.00
2.2.5.1.2	Recursos minerales y energéticos	0.00
2.2.5.1.3	Recursos biológicos no cultivados	0.00
2.2.5.1.4	Recursos hídricos	0.00
2.2.5.1.5	Otros activos de origen natural	0.00
2.2.5.2	Activos intangibles no producidos	0.00
2.2.5.2.1	Derechos patentados	0.00
2.2.5.2.2	Arrendamientos operativos comerciales	0.00
2.2.5.2.3	Fondos de comercio adquiridos	0.00
2.2.5.2.4	Otros activos intangibles no producidos	0.00
2.2.6	Transferencias, Asignaciones y Donativos de Capital Otorgados	0.00
2.2.6.1	Al sector privado	0.00
2.2.6.2	Al sector público	0.00
2.2.6.2.1	A la Federación	0.00
2.2.6.2.2	A Entidades Federativas	0.00
2.2.6.2.3	A Municipios	0.00
2.2.6.3	Al sector externo	0.00
2.2.6.3.1	A gobiernos extranjeros	0.00
2.2.6.3.2	A organismos internacionales	0.00
2.2.6.3.3	Al sector privado externo	0.00
2.2.7	Inversión Financiera con Fines de Política Económica	0.00
2.2.7.1	Acciones y participaciones de capital	0.00
2.2.7.2	Valores representativos de deuda adquiridos con fines de política económica	0.00
2.2.7.3	Obligaciones negociables adquiridas con fines de política económica	0.00
2.2.7.4	Concesión de Préstamos	0.00
TOTAL DEL GASTO	TOTAL DEL GASTO	25,055,368.94
Menos	Participaciones, Intereses y Otros Gastos de la Deuda =	0.00
	TOTAL DEL GASTO PROGRAMABLE	25,055,368.94
(1) Nota: En el rubro de "Construcciones en Proceso", se incluye el monto de los gastos incurridos en los Capítulos del COG que se describen a continuación y que fueron especificados como correspondientes al Tipo de Gasto 2 (de Capital):		
Servicios Personales	COG 1000 Tipo de Gasto 2	
Materiales y Suministros	COG 2000 Tipo de Gasto 2	
Servicios Generales	COG 3000 Tipo de Gasto 2	
3	FINANCIAMIENTO	
3.1	FUENTES FINANCIERAS	
3.1.1	Disminución de Activos Financieros	(456,600.15)
3.1.1.1	Disminución de Activos Financieros Corrientes (Circulantes)	(456,600.15)
3.1.1.1.1	Disminución de caja y bancos (efectivos y equivalentes)	(456,600.15)
3.1.1.1.2	Disminución de inversiones financieras de corto plazo (derechos a recibir efectivo o equivalentes)	0.00
3.1.1.1.3	Disminución de cuentas por cobrar	0.00
3.1.1.1.4	Disminución de documentos por cobrar	0.00
3.1.1.1.5	Recuperación de préstamos otorgados de corto plazo	0.00
3.1.1.1.6	Disminución de otros activos financieros corrientes	0.00
3.1.1.2	Disminución de Activos Financieros No Corrientes	0.00
3.1.1.2.1	Recuperación de inversiones financieras de largo plazo con fines de liquidez	0.00
3.1.1.2.1.1	Venta de acciones y participaciones de capital	0.00
3.1.1.2.1.2	Venta de títulos y valores representativos de deuda	0.00
3.1.1.2.1.3	Venta de obligaciones negociables	0.00
3.1.1.2.1.4	Recuperación de préstamos	0.00
3.1.1.2.2	Disminución de otros activos financieros no corrientes	0.00
3.1.2	Incremento de pasivos	0.00
3.1.2.1	Incremento de Pasivos Corrientes	0.00
3.1.2.1.1	Incremento de cuentas por pagar	0.00
3.1.2.1.2	Incremento de documentos por pagar	0.00
3.1.2.1.3	Conversión de la deuda pública a largo plazo en porción circulante	0.00
3.1.2.1.3.1	Conversión de títulos y valores de largo plazo en corto plazo	0.00
3.1.2.1.3.1.1	Porción de corto plazo de títulos y valores de la deuda pública interna de L.P.	0.00
3.1.2.1.3.1.2	Porción de corto plazo de títulos y valores de la deuda pública externa de L.P.	0.00



CUENTA PÚBLICA 2023
Clasificación Económica de los Ingresos, de los Gastos y del Financiamiento
Versión Analítica
Del 1o. de enero al 31 de diciembre de 2023
(Cifras en Pesos)

Código	Concepto	Importe
3.1.2.1.3.2	Conversión de préstamos de largo plazo en corto plazo	0.00
3.1.2.1.3.2.1	Porción a corto plazo de préstamos de la deuda pública interna de L.P.	0.00
3.1.2.1.3.2.2	Porción a corto plazo de préstamos de la deuda pública externa de L.P.	0.00
3.1.2.1.4	Incremento de otros pasivos de corto plazo	0.00
3.1.2.2	Incremento de Pasivos No Corrientes	0.00
3.1.2.2.1	Incremento de cuentas por pagar a largo plazo	0.00
3.1.2.2.2	Incremento de documentos por pagar a largo plazo	0.00
3.1.2.2.3	Colocación de títulos y valores a largo plazo	0.00
3.1.2.2.3.1	Colocación de títulos y valores de la deuda pública interna	0.00
3.1.2.2.3.2	Colocación de títulos y valores de la deuda pública externa	0.00
3.1.2.2.4	Obtención de préstamos de la deuda pública a largo plazo	0.00
3.1.2.2.4.1	Obtención de préstamos internos	0.00
3.1.2.2.4.2	Obtención de préstamos externos	0.00
3.1.2.2.5	Incremento de otros pasivos de largo plazo	0.00
3.1.3	Incremento del Patrimonio	0.00
	TOTAL FUENTES FINANCIERAS	(456,600.15)
3.2	APLICACIONES FINANCIERAS (USOS)	
3.2.1	Incremento de Activos Financieros	0.00
3.2.1.1	Incremento de Activos Financieros Corrientes (Circulantes)	0.00
3.2.1.1.1	Incremento de caja y bancos (efectivo y equivalentes)	0.00
3.2.1.1.2	Incremento de inversiones financieras de corto plazo (derechos a recibir efectivo y equivalentes)	0.00
3.2.1.1.3	Incremento de cuentas por cobrar	0.00
3.2.1.1.4	Incremento de documentos por cobrar	0.00
3.2.1.1.5	Préstamos otorgados de corto plazo	0.00
3.2.1.1.6	Incremento de otros activos financieros corrientes	0.00
3.2.1.2	Incremento de Activos Financieros No Corrientes	0.00
3.2.1.2.1	Inversiones financieras a largo plazo con fines de liquidez	0.00
3.2.1.2.1.1	Compra de acciones y participaciones de capital	0.00
3.2.1.2.1.2	Compra de títulos y valores representativos de deuda	0.00
3.2.1.2.1.3	Compra de obligaciones negociables	0.00
3.2.1.2.1.4	Concesión de préstamos	0.00
3.2.1.2.2	Incremento de otros activos financieros no corrientes	0.00
3.2.2	Disminución de Pasivos	0.00
3.2.2.1	Disminución de Pasivos Corrientes	0.00
3.2.2.1.1	Disminución de Cuentas por Pagar	0.00
3.2.2.1.2	Disminución de Documentos por Pagar	0.00
3.2.2.1.3	Amortización de la Porción Circulante de la Deuda Pública de Largo Plazo	0.00
3.2.2.1.3.1	Amortización de la porción circulante de la deuda pública de L.P. en títulos y valores	0.00
3.2.2.1.3.1.1	Amortización de la porción circulante de la deuda pública interna de L.P. en Títulos valores	0.00
3.2.2.1.3.1.2	Amortización de la porción circulante de la deuda pública externa de L.P. en títulos y valores	0.00
3.2.2.1.3.2	Amortización de la porción circulante de la deuda pública de L.P. en préstamos	0.00
3.2.2.1.3.2.1	Amortización de la porción circulante de la deuda pública interna de L.P. en préstamos	0.00
3.2.2.1.3.2.2	Amortización de la porción circulante de la deuda pública externa de L.P. en préstamos	0.00
3.2.2.1.4	Disminución de Otros Pasivos de Corto Plazo	0.00
3.2.2.2	Disminución de Pasivos no Corrientes	0.00
3.2.2.2.1	Disminución de Cuentas por Pagar a Largo Plazo	0.00
3.2.2.2.2	Disminución de Documentos por Pagar a Largo Plazo	0.00
3.2.2.2.3	Conversión de Deuda Pública de Largo Plazo en Porción Circulante	0.00
3.2.2.2.3.1	Conversión de títulos y valores de largo plazo en corto plazo	0.00
3.2.2.2.3.1.1	Porción de corto plazo de títulos y valores de la deuda pública interna	0.00
3.2.2.2.3.1.2	Porción de corto plazo de títulos y valores de la deuda pública externa	0.00
3.2.2.2.3.2	Conversión de préstamos de largo plazo en corto plazo	0.00
3.2.2.2.3.2.1	Porción a corto plazo de préstamos de la deuda pública interna	0.00
3.2.2.2.3.2.2	Porción a corto plazo de préstamos de la deuda pública externa	0.00
3.2.2.2.4	Disminución de Otros Pasivos de Largo Plazo	0.00
3.2.3	Disminución de Patrimonio	0.00
	TOTAL APLICACIONES FINANCIERAS	0.00

EDUARDO ZUBIETA MARCO

FRANCISCO JOSE CASTRO AZAR

DIRECTOR GENERAL

INFOCAM

DIRECTOR ADMINISTRATIVO

INFOCAM

CRITERIOS LDF

**Instituto de Información Estadística, Geográfica y
Catastral del Estado de Campeche**

EJERCICIO 2023



CUENTA PÚBLICA 2023
ENTE PÚBLICO: INSTITUTO DE INFORMACIÓN ESTADÍSTICA, GEOGRÁFICA Y CATASTRAL DEL ESTADO DE CAMPECHE
Formato 1o. Estado de Situación Financiera Detallado - LDF
Al 31 de diciembre de 2023 y 2022
(Cifras en Pesos)

Concepto	Año		Concepto	Año	
	2023	31 de diciembre 2022		2023	31 de diciembre 2022
ACTIVO			PASIVO		
Activo Circulante			Pasivo Circulante		
a. Efectivo y Equivalentes (a=a1+a2+a3+a4+a5+a6+a7)	17,049.23	473,649.38	a. Cuentas por Pagar a Corto Plazo (a=a1+a2+a3+a4+a5+a6+a7+a8+a9)	7,916.57	69,127.84
a1) Efectivo	1,549.10	1,309.72	a1) Servicios Personales por Pagar a Corto Plazo	0.00	0.00
a2) Bancos/Tesorería	15,500.13	472,339.66	a2) Proveedores por Pagar a Corto Plazo	0.00	67,716.75
a3) Bancos/Dependencias y Otros	0.00	0.00	a3) Contratistas por Obras Públicas por Pagar a Corto Plazo	0.00	0.00
a4) Inversiones Temporales (Hasta 3 meses)	0.00	0.00	a4) Participaciones y Aportaciones por Pagar a Corto Plazo	0.00	0.00
a5) Fondos con Afectación Específica	0.00	0.00	a5) Transferencias Otorgadas por Pagar a Corto Plazo	0.00	0.00
a6) Depósitos de Fondos de Terceros en Garantía y/o Administración	0.00	0.00	a6) Intereses, Comisiones y Otros Gastos de la Deuda Pública por Pagar a Corto Plazo	0.00	0.00
a7) Otros Efectivos y Equivalentes	0.00	0.00	a7) Retenciones y Contribuciones por Pagar a Corto Plazo	7,916.57	1,411.09
b. Derechos a Recibir Efectivo o Equivalentes (b=b1+b2+b3+b4+b5+b6+b7)	816.46	0.00	a8) Devoluciones de la Ley de Ingresos por Pagar a Corto Plazo	0.00	0.00
b1) Inversiones Financieras de Corto Plazo	0.00	0.00	a9) Otras Cuentas por Pagar a Corto Plazo	0.00	0.00
b2) Cuentas por Cobrar a Corto Plazo	0.00	0.00	b. Documentos por Pagar a Corto Plazo (b=b1+b2+b3)	0.00	0.00
b3) Deudores Diversos por Cobrar a Corto Plazo	813.75	0.00	b1) Documentos Comerciales por Pagar a Corto Plazo	0.00	0.00
b4) Ingresos por Recuperar a Corto Plazo	2.71	0.00	b2) Documentos con Contratistas por Obras Públicas por Pagar a Corto Plazo	0.00	0.00
b5) Deudores por Anticipos de la Tesorería a Corto Plazo	0.00	0.00	b3) Otros Documentos por Pagar a Corto Plazo	0.00	0.00
b6) Préstamos Otorgados a Corto Plazo	0.00	0.00	c. Porción a Corto Plazo de la Deuda Pública a Largo Plazo (c=c1+c2)	0.00	0.00
b7) Otros Derechos a Recibir Efectivo o Equivalentes a Corto Plazo	0.00	0.00	c1) Porción a Corto Plazo de la Deuda Pública	0.00	0.00
c. Derechos a Recibir Bienes o Servicios (c=c1+c2+c3+c4+c5)	0.00	0.00	c2) Porción a Corto Plazo de Arrendamiento Financiero	0.00	0.00
c1) Anticipo a Proveedores por Adquisición de Bienes y Prestación de Servicios a Corto Plazo	0.00	0.00	d. Títulos y Valores a Corto Plazo	0.00	0.00
c2) Anticipo a Proveedores por Adquisición de Bienes Inmuebles y Muebles a Corto Plazo	0.00	0.00	e. Pasivos Diferidos a Corto Plazo (e=e1+e2+e3)	0.00	0.00
c3) Anticipo a Proveedores por Adquisición de Bienes Intangibles a Corto Plazo	0.00	0.00	e1) Ingresos Cobrados por Adelantado a Corto Plazo	0.00	0.00
c4) Anticipo a Contratistas por Obras Públicas a Corto Plazo	0.00	0.00	e2) Intereses Cobrados por Adelantado a Corto Plazo	0.00	0.00
c5) Otros Derechos a Recibir Bienes o Servicios a Corto Plazo	0.00	0.00	e3) Otros Pasivos Diferidos a Corto Plazo	0.00	0.00
d. Inventarios (d=d1+d2+d3+d4+d5)	0.00	0.00	f. Fondos y Bienes de Terceros en Garantía y/o Administración a Corto Plazo	0.00	0.00
d1) Inventario de Mercancías para Venta	0.00	0.00	f1) Fondos en Garantía a Corto Plazo	0.00	0.00
d2) Inventario de Mercancías Terminadas	0.00	0.00	f2) Fondos en Administración a Corto Plazo	0.00	0.00
d3) Inventario de Mercancías en Proceso de Elaboración	0.00	0.00	f3) Fondos Contingentes a Corto Plazo	0.00	0.00
d4) Inventario de Materias Primas, Materiales y Suministros para Producción	0.00	0.00	f4) Fondos de Fideicomisos, Mandatos y Contratos Análogos a Corto Plazo	0.00	0.00
d5) Bienes en Tránsito	0.00	0.00	f5) Otros Fondos de Terceros en Garantía y/o Administración a Corto Plazo	0.00	0.00
e. Almacenes	0.00	0.00	f6) Valores y Bienes en Garantía a Corto Plazo	0.00	0.00
f. Estimación por Pérdida o Deterioro de Activos Circulantes (f=f1+f2)	0.00	0.00	g. Provisiones a Corto Plazo (g=g1+g2+g3)	0.00	0.00
f1) Estimaciones para Cuentas Incobrables por Derechos a Recibir Efectivo o Equivalentes	0.00	0.00	g1) Provisión para Demandas y Juicios a Corto Plazo	0.00	0.00
f2) Estimación por Deterioro de Inventarios	0.00	0.00	g2) Provisión para Contingencias a Corto Plazo	0.00	0.00
g. Otros Activos Circulantes (g=g1+g2+g3+g4)	0.00	0.00	g3) Otras Provisiones a Corto Plazo	0.00	0.00
g1) Valores en Garantía	0.00	0.00	h. Otros Pasivos a Corto Plazo (h=h1+h2+h3)	0.00	0.00
g2) Bienes en Garantía (excluye depósitos de fondos)	0.00	0.00	h1) Ingresos por Clasificar	0.00	0.00
g3) Bienes Derivados de Embargos, Decomisos, Aseguramientos y Dación en Pago	0.00	0.00	h2) Recaudación por Participar	0.00	0.00
g4) Adquisición con Fondos de Terceros	0.00	0.00	h3) Otros Pasivos Circulantes	0.00	0.00
IA. Total de Activos Circulantes (IA = a + b + c + d + e + f + g)	17,865.69	473,649.38	IIA. Total de Pasivos Circulantes (IIA = a + b + c + d + e + f + g + h)	7,916.57	69,127.84
Activo No Circulante			Pasivo No Circulante		
a. Inversiones Financieras a Largo Plazo	0.00	0.00	a. Cuentas por Pagar a Largo Plazo	0.00	0.00



CUENTA PÚBLICA 2023
ENTE PÚBLICO: INSTITUTO DE INFORMACIÓN ESTADÍSTICA, GEOGRÁFICA Y CATASTRAL DEL ESTADO DE CAMPECHE
Formato 1o. Estado de Situación Financiera Detallado - LDF
Al 31 de diciembre de 2023 y 2022
(Cifras en Pesos)

Concepto	Año		Concepto	Año	
	2023	31 de diciembre 2022		2023	31 de diciembre 2022
ACTIVO			PASIVO		
b. Derechos a Recibir Efectivo o Equivalentes a Largo Plazo	0.00	0.00	b. Documentos por Pagar a Largo Plazo	0.00	0.00
c. Bienes Inmuebles, Infraestructura y Construcciones en Proceso	0.00	0.00	c. Deuda Pública a Largo Plazo	0.00	0.00
d. Bienes Muebles	40,349,820.88	32,545,170.88	d. Pasivos Diferidos a Largo Plazo	0.00	0.00
e. Activos Intangibles	27,530,547.67	25,281,253.75	e. Fondos y Bienes de Terceros en Garantía y/o en Administración a Largo Plazo	0.00	0.00
f. Depreciación, Deterioro y Amortización Acumulada de Bienes	(29,755,656.53)	(20,854,269.12)	f. Provisiones a Largo Plazo	0.00	0.00
g. Activos Diferidos	0.00	0.00	IIB. Total de Pasivos No Circulantes (IIB = a + b + c + d + e + f)	0.00	0.00
h. Estimación por Pérdida o Deterioro de Activos no Circulantes	0.00	0.00			
i. Otros Activos no Circulantes	0.00	0.00	II. Total del Pasivo (II = IIA + IIB)	7,916.57	69,127.84
IB. Total de Activos No Circulantes (IB = a + b + c + d + e + f + g + h + i)	38,124,712.02	36,972,155.51	HACIENDA PÚBLICA/ PATRIMONIO		
I. Total del Activo (I = IA + IB)	38,142,577.71	37,445,804.89	IIIA. Hacienda Pública/Patrimonio Contribuido (IIIA = a + b + c)	0.00	0.00
			a. Aportaciones	0.00	0.00
			b. Donaciones de Capital	0.00	0.00
			c. Actualización de la Hacienda Pública/Patrimonio	0.00	0.00
			IIIB. Hacienda Pública/Patrimonio Generado (IIIB = a + b + c + d + e)	38,134,661.14	37,376,677.05
			a. Resultados del Ejercicio (Ahorro/ Desahorro)	742,239.56	12,245,696.86
			b. Resultados de Ejercicios Anteriores	41,905,256.13	29,659,559.27
			c. Revalúos	0.00	0.00
			d. Reservas	0.00	0.00
			e. Rectificaciones de Resultados de Ejercicios Anteriores	(4,512,834.55)	(4,528,579.08)
			IIIC. Exceso o Insuficiencia en la Actualización de la Hacienda Pública/Patrimonio (IIIC=a+b)	0.00	0.00
			a. Resultado por Posición Monetaria	0.00	0.00
			b. Resultado por Tenencia de Activos no Monetarios	0.00	0.00
			III. Total Hacienda Pública/Patrimonio (III = IIIA + IIIB + IIIC)	38,134,661.14	37,376,677.05
			IV. Total del Pasivo y Hacienda Pública/Patrimonio (IV = II + III)	38,142,577.71	37,445,804.89

EDUARDO ZUBIETA MARCO

DIRECTOR GENERAL
 INFOCAM

FRANCISCO JOSE CASTRO AZAR

DIRECTOR ADMINISTRATIVO
 INFOCAM



CUENTA PÚBLICA 2023
ENTE PÚBLICO: INSTITUTO DE INFORMACIÓN ESTADÍSTICA, GEOGRÁFICA Y CATASTRAL DEL ESTADO DE CAMPECHE
Formato 2 Informe Analítico de la Deuda Pública y Otros Pasivos - LDF
Del 1o. de enero al 31 de diciembre de 2023
(Cifras en Pesos)

Denominación de la Deuda Pública y Otros Pasivos (c)	Saldo al 31 de diciembre de 2022 (d)	Disposiciones del Periodo (e)	Amortizaciones del Periodo (f)	Revaluaciones, Reclasificaciones y Otros Ajustes (g)	Saldo Final del Periodo (h) h=d+e-f+g	Pago de Intereses del Periodo (i)	Pago de Comisiones y demás costos asociados durante el Periodo (j)
1. Deuda Pública (1=A+B)	0.00	0.00	0.00	0.00	0.00	0.00	0.00
A. Corto Plazo (A=a1+a2+a3)	0.00	0.00	0.00	0.00	0.00	0.00	0.00
a1) Instituciones de Crédito	0.00	0.00	0.00	0.00	0.00	0.00	0.00
a2) Títulos y Valores	0.00	0.00	0.00	0.00	0.00	0.00	0.00
a3) Arrendamientos Financieros	0.00	0.00	0.00	0.00	0.00	0.00	0.00
B. Largo Plazo (B=b1+b2+b3)	0.00	0.00	0.00	0.00	0.00	0.00	0.00
b1) Instituciones de Crédito	0.00	0.00	0.00	0.00	0.00	0.00	0.00
b2) Títulos y Valores	0.00	0.00	0.00	0.00	0.00	0.00	0.00
b3) Arrendamientos Financieros	0.00	0.00	0.00	0.00	0.00	0.00	0.00
2. Otros Pasivos	69,127.84	0.00	0.00	0.00	7,916.57		
3. Total de la Deuda Pública y Otros Pasivos (3=1+2)	69,127.84	0.00	0.00	0.00	7,916.57	0.00	0.00
4. Deuda Contingente 1 (informativo)	0.00	0.00	0.00	0.00	0.00	0.00	0.00
Deuda Contingente 1	0.00	0.00	0.00	0.00	0.00	0.00	0.00
Deuda Contingente 2	0.00	0.00	0.00	0.00	0.00	0.00	0.00
5. Valor de Instrumentos Bono Cupón Cero 2 (Informativo)	0.00	0.00	0.00	0.00	0.00	0.00	0.00
Instrumento Bono Cupón Cero 1	0.00	0.00	0.00	0.00	0.00	0.00	0.00
Instrumento Bono Cupón Cero 2	0.00	0.00	0.00	0.00	0.00	0.00	0.00

Obligaciones a Corto Plazo (k)	Monto Contratado (l)	Plazo Pactado (m)	Tasa de Interés (n)	Comisiones y Costos Relacionados (o)	Tasa Efectiva (p)
6. Obligaciones a Corto Plazo (Informativo)	0.00	0.00	0.00	0.00	0.00
Crédito 1	0.00	0.00	0.00	0.00	0.00
Crédito 2	0.00	0.00	0.00	0.00	0.00



CUENTA PÚBLICA 2023
ENTE PÚBLICO: INSTITUTO DE INFORMACIÓN ESTADÍSTICA, GEOGRÁFICA Y CATASTRAL DEL ESTADO DE CAMPECHE
Formato 2 Informe Analítico de la Deuda Pública y Otros Pasivos - LDF
Del 1o. de enero al 31 de diciembre de 2023
(Cifras en Pesos)

EDUARDO ZUBIETA MARCO

DIRECTOR GENERAL
INFOCAM

FRANCISCO JOSE CASTRO AZAR

DIRECTOR ADMINISTRATIVO
INFOCAM




CUENTA PÚBLICA 2023
ENTE PÚBLICO: INSTITUTO DE INFORMACIÓN ESTADÍSTICA, GEOGRÁFICA Y CATASTRAL DEL ESTADO DE CAMPECHE
Formato 3 Informe Analítico de Obligaciones Diferentes de Financiamientos – LDF
Del 1o. de enero al 31 de diciembre de 2023
(Cifras en Pesos)

Denominación de las Obligaciones Diferentes de Financiamiento (c)	Fecha del Contrato (d)	Fecha de inicio de operación del proyecto (e)	Fecha de vencimiento (f)	Monto de la inversión pactado (g)	Plazo pactado (h)	Monto promedio mensual del pago de la contraprestación (i)	Monto promedio mensual del pago de la contraprestación correspondiente al pago de inversión (j)	Monto pagado de la inversión al 31 de diciembre de 2023 (k)	Monto pagado de la inversión actualizado al 31 de diciembre de 2023 (l)	Saldo pendiente por pagar de la inversión al 31 de diciembre de 2023 (m = g - l)
A. Asociaciones Público Privadas (APP's) (A=a +b+c+d)				0.00		0.00	0.00	0.00	0.00	0.00
APP 1				0.00		0.00	0.00	0.00	0.00	0.00
APP 2				0.00		0.00	0.00	0.00	0.00	0.00
APP 3				0.00		0.00	0.00	0.00	0.00	0.00
B. Otros Instrumentos (B=a+b+c+d)				0.00		0.00	0.00	0.00	0.00	0.00
Otro Instrumento 1				0.00		0.00	0.00	0.00	0.00	0.00
Otro Instrumento 2				0.00		0.00	0.00	0.00	0.00	0.00
Otro Instrumento 3				0.00		0.00	0.00	0.00	0.00	0.00
C. Total de Obligaciones Diferentes de Financiamiento (C=A+B)				0.00		0.00	0.00	0.00	0.00	0.00

EDUARDO ZUBIETA MARCO

DIRECTOR GENERAL
INFOCAM

FRANCISCO JOSE CASTRO AZAR

DIRECTOR ADMINISTRATIVO
INFOCAM



CUENTA PÚBLICA 2023
ENTE PÚBLICO: INSTITUTO DE INFORMACIÓN ESTADÍSTICA, GEOGRÁFICA Y CATASTRAL DEL
ESTADO DE CAMPECHE
Formato 4 Balance Presupuestario - LDF
Del 1o. de enero al 31 de diciembre de 2023
(Cifras en Pesos)

Concepto (c).	Estimado/ Aprobado (d)	Devengado	Recaudado/Pagado
A. Ingresos Totales (A = A1+A2+A3)	28,370,500.00	27,758,208.09	27,758,208.09
A1. Ingresos de Libre Disposición	18,370,500.00	17,818,969.09	17,818,969.09
A2. Transferencias Federales Etiquetadas	10,000,000.00	9,939,239.00	9,939,239.00
A3. Financiamiento Neto	0.00	0.00	0.00
B. Egresos Presupuestarios1 (B = B1+B2)	28,370,500.00	28,151,833.19	28,151,833.19
B1. Gasto No Etiquetado (sin incluir Amortización de la Deuda Pública)	18,370,500.00	18,212,594.19	18,212,594.19
B2. Gasto Etiquetado (sin incluir Amortización de la Deuda Pública)	10,000,000.00	9,939,239.00	9,939,239.00
C. Remanentes del Ejercicio Anterior (C = C1 + C2)		404,492.71	404,492.71
C1. Remanentes de Ingresos de Libre Disposición aplicados en el periodo		404,492.71	404,492.71
C2. Remanentes de Transferencias Federales Etiquetadas aplicados en el periodo		0.00	0.00
I. Balance Presupuestario (I = A – B + C)	0.00	10,867.61	10,867.61
II. Balance Presupuestario sin Financiamiento Neto (II = I - A3)	0.00	10,867.61	10,867.61
III. Balance Presupuestario sin Financiamiento Neto y sin Remanentes del Ejercicio Anterior (III= II - C)	0.00	(393,625.10)	(393,625.10)

Concepto	Aprobado	Devengado	Pagado
E. Intereses, Comisiones y Gastos de la Deuda (E = E1+E2)	0.00	0.00	0.00
E1. Intereses, Comisiones y Gastos de la Deuda con Gasto No Etiquetado	0.00	0.00	0.00
E2. Intereses, Comisiones y Gastos de la Deuda con Gasto Etiquetado	0.00	0.00	0.00
IV. Balance Primario (IV = III + E)	0.00	(393,625.10)	(393,625.10)

Concepto	Estimado/ Aprobado	Devengado	Recaudado/ Pagado
F. Financiamiento (F = F1 + F2)	0.00	0.00	0.00
F1. Financiamiento con Fuente de Pago de Ingresos de Libre Disposición	0.00	0.00	0.00
F2. Financiamiento con Fuente de Pago de Transferencias Federales Etiquetadas	0.00	0.00	0.00
G. Amortización de la Deuda (G = G1 + G2)	0.00	0.00	0.00
G1. Amortización de la Deuda Pública con Gasto No Etiquetado	0.00	0.00	0.00
G2. Amortización de la Deuda Pública con Gasto Etiquetado	0.00	0.00	0.00
A3. Financiamiento Neto (A3 = F – G)	0.00	0.00	0.00

Concepto	Estimado/ Aprobado	Devengado	Recaudado/ Pagado
A1. Ingresos de Libre Disposición	18,370,500.00	17,818,969.09	17,818,969.09
A3.1 Financiamiento Neto con Fuente de Pago de Ingresos de Libre Disposición (A3.1 = F1 – G1)	0.00	0.00	0.00
F1. Financiamiento con Fuente de Pago de Ingresos de Libre Disposición	0.00	0.00	0.00
G1. Amortización de la Deuda Pública con Gasto No Etiquetado	0.00	0.00	0.00
B1. Gasto No Etiquetado (sin incluir Amortización de la Deuda Pública)	18,370,500.00	18,212,594.19	18,212,594.19
C1. Remanentes de Ingresos de Libre Disposición aplicados en el periodo		404,492.71	404,492.71
V. Balance Presupuestario de Recursos Disponibles (V = A1 + A3.1 – B1 + C1)	0.00	10,867.61	10,867.61
VI. Balance Presupuestario de Recursos Disponibles sin Financiamiento Neto (VI = V – A3.1)	0.00	10,867.61	10,867.61



CUENTA PÚBLICA 2023
ENTE PÚBLICO: INSTITUTO DE INFORMACIÓN ESTADÍSTICA, GEOGRÁFICA Y CATASTRAL DEL
ESTADO DE CAMPECHE
Formato 4 Balance Presupuestario - LDF
Del 1o. de enero al 31 de diciembre de 2023
(Cifras en Pesos)

Concepto	Estimado/ Aprobado	Devengado	Recaudado/ Pagado
A2. Transferencias Federales Etiquetadas	10,000,000.00	9,939,239.00	9,939,239.00
A3.2 Financiamiento Neto con Fuente de Pago de Transferencias Federales Etiquetadas (A3.2 = F2 - G2)	0.00	0.00	0.00
F2. Financiamiento con Fuente de Pago de Transferencias Federales Etiquetadas	0.00	0.00	0.00
G2. Amortización de la Deuda Pública con Gasto Etiquetado	0.00	0.00	0.00
B2. Gasto Etiquetado (sin incluir Amortización de la Deuda Pública)	10,000,000.00	9,939,239.00	9,939,239.00
C2. Remanentes de Transferencias Federales Etiquetadas aplicados en el periodo		0.00	0.00
VII. Balance Presupuestario de Recursos Etiquetados (VII = A2 + A3.2 - B2 + C2)	0.00	0.00	0.00
VIII. Balance Presupuestario de Recursos Etiquetados sin Financiamiento Neto (VIII = VII - A3.2)	0.00	0.00	0.00

EDUARDO ZUBIETA MARCO

DIRECTOR GENERAL
INFOCAM

FRANCISCO JOSE CASTRO AZAR

DIRECTOR ADMINISTRATIVO
INFOCAM



CUENTA PÚBLICA 2023
ENTE PÚBLICO: INSTITUTO DE INFORMACIÓN ESTADÍSTICA, GEOGRÁFICA Y CATASTRAL DEL
ESTADO DE CAMPECHE
Formato 5 Estado Analítico de Ingresos Detallado - LDF
Del 1o. de enero al 31 de diciembre de 2023
(Cifras en Pesos)

Concepto (c)	Ingreso					Diferencia (e)
	Estimado (d)	Ampliaciones/ Reducciones	Modificado	Devengado	Recaudado	
D. Transferencias, Asignaciones, Subsidios y Subvenciones, y Pensiones y Jubilaciones	10,000,000.00	-60,761.00	9,939,239.00	9,939,239.00	9,939,239.00	-60,761.00
E. Otras Transferencias Federales Etiquetadas	0.00	0.00	0.00	0.00	0.00	0.00
II. Total de Transferencias Federales Etiquetadas (II = A + B + C + D + E)	10,000,000.00	-60,761.00	9,939,239.00	9,939,239.00	9,939,239.00	-60,761.00
III. Ingresos Derivados de Financiamientos (III = A)	0.00	0.00	0.00	0.00	0.00	0.00
A. Ingresos Derivados de Financiamientos	0.00	0.00	0.00	0.00	0.00	0.00
IV. Total de Ingresos (IV = I + II + III)	28,370,500.00	822,328.82	29,192,828.82	27,758,208.09	27,758,208.09	-612,291.91
Datos Informativos						
1. Ingresos Derivados de Financiamientos con Fuente de Pago de Ingresos de Libre Disposición	0.00	0.00	0.00	0.00	0.00	0.00
2. Ingresos Derivados de Financiamientos con Fuente de Pago de Transferencias Federales Etiquetadas	0.00	0.00	0.00	0.00	0.00	0.00
3. Ingresos Derivados de Financiamientos (3 = 1 + 2)	0.00	0.00	0.00	0.00	0.00	0.00

EDUARDO ZUBIETA MARCO

DIRECTOR GENERAL
INFOCAM

FRANCISCO JOSE CASTRO AZAR

DIRECTOR ADMINISTRATIVO
INFOCAM



CUENTA PÚBLICA 2023
ENTE PÚBLICO: INSTITUTO DE INFORMACIÓN ESTADÍSTICA, GEOGRÁFICA Y
CATASTRAL DEL ESTADO DE CAMPECHE
Formato 6a Estado Analítico del Ejercicio del Presupuesto de Egresos Detallado - LDF
Clasificación por Objeto del Gasto (Capítulo y Concepto)
Del 1o. de enero al 31 de diciembre de 2023
(Cifras en Pesos)

Concepto (c)	Egresos					Subejercicio (e)
	Aprobado (d)	Ampliaciones/ (Reducciones)	Modificado	Devengado	Pagado	
g2) Acciones y Participaciones de Capital	0.00	0.00	0.00	0.00	0.00	0.00
g3) Compra de Títulos y Valores	0.00	0.00	0.00	0.00	0.00	0.00
g4) Concesión de Préstamos	0.00	0.00	0.00	0.00	0.00	0.00
g5) Inversiones en Fideicomisos, Mandatos y Otros Análogos Fideicomiso de Desastres Naturales (Informativo)	0.00	0.00	0.00	0.00	0.00	0.00
g6) Otras Inversiones Financieras	0.00	0.00	0.00	0.00	0.00	0.00
g7) Provisiones para Contingencias y Otras Erogaciones Especiales	0.00	0.00	0.00	0.00	0.00	0.00
H. Participaciones y Aportaciones (H=h1+h2+h3)	0.00	0.00	0.00	0.00	0.00	0.00
h1) Participaciones	0.00	0.00	0.00	0.00	0.00	0.00
h2) Aportaciones	0.00	0.00	0.00	0.00	0.00	0.00
h3) Convenios	0.00	0.00	0.00	0.00	0.00	0.00
I. Deuda Pública (I=i1+i2+i3+i4+i5+i6+i7)	0.00	0.00	0.00	0.00	0.00	0.00
i1) Amortización de la Deuda Pública	0.00	0.00	0.00	0.00	0.00	0.00
i2) Intereses de la Deuda Pública	0.00	0.00	0.00	0.00	0.00	0.00
i3) Comisiones de la Deuda Pública	0.00	0.00	0.00	0.00	0.00	0.00
i4) Gastos de la Deuda Pública	0.00	0.00	0.00	0.00	0.00	0.00
i5) Costo por Coberturas	0.00	0.00	0.00	0.00	0.00	0.00
i6) Apoyos Financieros	0.00	0.00	0.00	0.00	0.00	0.00
i7) Adeudos de Ejercicios Fiscales Anteriores (ADEFAS)	0.00	0.00	0.00	0.00	0.00	0.00
III. Total de Egresos (III = I + II)	28,370,500.00	822,111.46	29,192,611.46	28,151,833.19	28,151,833.19	1,040,778.27

EDUARDO ZUBIETA MARCO

DIRECTOR GENERAL
INFOCAM

FRANCISCO JOSE CASTRO AZAR

DIRECTOR ADMINISTRATIVO
INFOCAM



CUENTA PÚBLICA 2023
ENTE PÚBLICO: INSTITUTO DE INFORMACIÓN ESTADÍSTICA, GEOGRÁFICA Y CATASTRAL DEL
ESTADO DE CAMPECHE
Formato 6b Estado Analítico del Ejercicio del Presupuesto de Egresos Detallado - LDF
Clasificación Administrativa
Del 1o. de enero al 31 de diciembre de 2023
(Cifras en Pesos)

Concepto (c)	Egresos					Subejercicio (e)
	Aprobado (d)	Ampliaciones/ (Reducciones)	Modificado	Devengado	Pagado	
Gasto No Etiquetado	18,370,500.00	882,434.07	19,252,934.07	18,212,594.19	18,212,594.19	1,040,339.88
[0049]UNIDAD JURIDICA	744,220.00	1,271,805.91	2,016,025.91	1,016,500.79	1,016,500.79	999,525.12
[0091]DIRECCIÓN DE ESTADÍSTICA	5,512,429.00	1,240,040.43	6,752,469.43	6,752,468.43	6,752,468.43	1.00
[0312]DIRECCIÓN DE GEOMATICA	5,330,399.00	(2,534,751.14)	2,795,647.86	2,795,647.86	2,795,647.86	0.00
[0313]DIRECCIÓN DE GEOGRAFÍA Y CATASTRO	4,524,118.00	959,384.10	5,483,502.10	5,442,688.34	5,442,688.34	40,813.76
[0314]DIRECCIÓN DE ANÁLISIS MULTIFINALITARIO	2,259,334.00	(54,045.23)	2,205,288.77	2,205,288.77	2,205,288.77	0.00
Gasto Etiquetado	10,000,000.00	(60,322.61)	9,939,677.39	9,939,239.00	9,939,239.00	438.39
[0049]UNIDAD JURIDICA	0.00	438.39	438.39	0.00	0.00	438.39
[0091]DIRECCIÓN DE ESTADÍSTICA	0.00	0.00	0.00	0.00	0.00	0.00
[0312]DIRECCIÓN DE GEOMATICA	10,000,000.00	(60,761.00)	9,939,239.00	9,939,239.00	9,939,239.00	0.00
[0313]DIRECCIÓN DE GEOGRAFÍA Y CATASTRO	0.00	0.00	0.00	0.00	0.00	0.00
[0314]DIRECCIÓN DE ANÁLISIS MULTIFINALITARIO	0.00	0.00	0.00	0.00	0.00	0.00
Total de Egresos	28,370,500.00	822,111.46	29,192,611.46	28,151,833.19	28,151,833.19	1,040,778.27

EDUARDO ZUBIETA MARCO

DIRECTOR GENERAL
INFOCAM

FRANCISCO JOSE CASTRO AZAR

DIRECTOR ADMINISTRATIVO
INFOCAM



CUENTA PÚBLICA 2023
ENTE PÚBLICO: INSTITUTO DE INFORMACIÓN ESTADÍSTICA, GEOGRÁFICA Y
CATASTRAL DEL ESTADO DE CAMPECHE
Formato 6c Estado Analítico del Ejercicio del Presupuesto de Egresos Detallado - LDF
Clasificación Funcional (Finalidad y Función)
Del 1o. de enero al 31 de diciembre de 2023
(Cifras en Pesos)

Concepto (c)	Egresos					Subejercicio (e)
	Aprobado (d)	Ampliaciones/ (Reducciones)	Modificado	Devengado	Pagado	
b4) Recreación, Cultura y Otras Manifestaciones Sociales	0.00	0.00	0.00	0.00	0.00	0.00
b5) Educación	0.00	0.00	0.00	0.00	0.00	0.00
b6) Protección Social	0.00	0.00	0.00	0.00	0.00	0.00
b7) Otros Asuntos Sociales	0.00	0.00	0.00	0.00	0.00	0.00
C. Desarrollo Económico (C=c1+c2+c3+c4+c5+c6+c7+c8+c9)	0.00	0.00	0.00	0.00	0.00	0.00
c1) Asuntos Económicos, Comerciales y Laborales en General	0.00	0.00	0.00	0.00	0.00	0.00
c2) Agropecuaria, Silvicultura, Pesca y Caza	0.00	0.00	0.00	0.00	0.00	0.00
c3) Combustibles y Energía	0.00	0.00	0.00	0.00	0.00	0.00
c4) Minería, Manufacturas y Construcción	0.00	0.00	0.00	0.00	0.00	0.00
c5) Transporte	0.00	0.00	0.00	0.00	0.00	0.00
c6) Comunicaciones	0.00	0.00	0.00	0.00	0.00	0.00
c7) Turismo	0.00	0.00	0.00	0.00	0.00	0.00
c8) Ciencia, Tecnología e Innovación	0.00	0.00	0.00	0.00	0.00	0.00
c9) Otras Industrias y Otros Asuntos Económicos	0.00	0.00	0.00	0.00	0.00	0.00
D. Otras No Clasificadas en Funciones Anteriores (D=d1+d2+d3+d4)	10,000,000.00	(60,322.61)	9,939,677.39	9,939,239.00	9,939,239.00	438.39
d1) Transacciones de la Deuda Publica / Costo Financiero de la Deuda	0.00	0.00	0.00	0.00	0.00	0.00
d2) Transferencias, Participaciones y Aportaciones Entre Diferentes Niveles y Ordenes de Gobierno	10,000,000.00	(60,322.61)	9,939,677.39	9,939,239.00	9,939,239.00	438.39
d3) Saneamiento del Sistema Financiero	0.00	0.00	0.00	0.00	0.00	0.00
d4) Adeudos de Ejercicios Fiscales Anteriores	0.00	0.00	0.00	0.00	0.00	0.00
III. Total de Egresos (III = I + II)	28,370,500.00	822,111.46	29,192,611.46	28,151,833.19	28,151,833.19	1,040,778.27

EDUARDO ZUBIETA MARCO

DIRECTOR GENERAL
INFOCAM

FRANCISCO JOSE CASTRO AZAR

DIRECTOR ADMINISTRATIVO
INFOCAM



CUENTA PÚBLICA 2023
ENTE PÚBLICO: INSTITUTO DE INFORMACIÓN ESTADÍSTICA, GEOGRÁFICA Y
CATASTRAL DEL ESTADO DE CAMPECHE
Formato 6d Estado Analítico del Ejercicio del Presupuesto de Egresos Detallado - LDF
Clasificación de Servicios Personales por Categoría
Del 1o. de enero al 31 de diciembre de 2023
(Cifras en Pesos)

Concepto (c)	Egresos					Subejercicio (e)
	Aprobado (d)	Ampliaciones/ (Reducciones)	Modificado	Devengado	Pagado	
I. Gasto No Etiquetado (I=A+B+C+D+E+F)	13,862,661.00	(14,872.70)	13,847,788.30	12,856,930.32	12,856,930.32	990,857.98
A. Personal Administrativo y de Servicio Público	13,862,661.00	(14,872.70)	13,847,788.30	12,856,930.32	12,856,930.32	990,857.98
B. Magisterio	0.00	0.00	0.00	0.00	0.00	0.00
C. Servicios de Salud (C=c1+c2)	0.00	0.00	0.00	0.00	0.00	0.00
c1) Personal Administrativo	0.00	0.00	0.00	0.00	0.00	0.00
c2) Personal Médico, Paramédico y afin	0.00	0.00	0.00	0.00	0.00	0.00
D. Seguridad Pública	0.00	0.00	0.00	0.00	0.00	0.00
E. Gastos asociados a la implementación de nuevas leyes federales o reformas a las mismas (E = e1 + e2)	0.00	0.00	0.00	0.00	0.00	0.00
e1) Nombre del Programa o Ley 1	0.00	0.00	0.00	0.00	0.00	0.00
e2) Nombre del Programa o Ley 2	0.00	0.00	0.00	0.00	0.00	0.00
F. Sentencias laborales definitivas	0.00	0.00	0.00	0.00	0.00	0.00
II. Gasto Etiquetado (II=A+B+C+D+E+F)	0.00	0.00	0.00	0.00	0.00	0.00
A. Personal Administrativo y de Servicio Público	0.00	0.00	0.00	0.00	0.00	0.00
B. Magisterio	0.00	0.00	0.00	0.00	0.00	0.00
C. Servicios de Salud (C=c1+c2)	0.00	0.00	0.00	0.00	0.00	0.00
c1) Personal Administrativo	0.00	0.00	0.00	0.00	0.00	0.00
c2) Personal Médico, Paramédico y afin	0.00	0.00	0.00	0.00	0.00	0.00
D. Seguridad Pública	0.00	0.00	0.00	0.00	0.00	0.00
E. Gastos asociados a la implementación de nuevas leyes federales o reformas a las mismas (E = e1 + e2)	0.00	0.00	0.00	0.00	0.00	0.00
e1) Nombre del Programa o Ley 1	0.00	0.00	0.00	0.00	0.00	0.00
e2) Nombre del Programa o Ley 2	0.00	0.00	0.00	0.00	0.00	0.00
F. Sentencias laborales definitivas	0.00	0.00	0.00	0.00	0.00	0.00
III. Total del Gasto en Servicios Personales (III = I + II)	13,862,661.00	(14,872.70)	13,847,788.30	12,856,930.32	12,856,930.32	990,857.98

Eduardo Zubieta Marco

DIRECTOR GENERAL
INFOCAM

Francisco Jose Castro Azar

DIRECTOR ADMINISTRATIVO
INFOCAM

CUENTA PÚBLICA 2023
 INSTITUTO DE INFORMACIÓN ESTADÍSTICA GEOGRÁFICA Y CATASTRAL DEL ESTADO DE CAMPECHE
 Guía de Cumplimiento de la Ley de Disciplina Financiera de las Entidades Federativas y Municipios
 Del 1 de enero al 31 de diciembre de 2023

Indicadores de Observancia (c)	Implementación				Resultado		Fundamento (h)	Comentarios (i)	
	SI	NO	Fecha estimada de cumplimiento (e)	Monto o valor (f)	Unidad (pesos/porcentaje) (g)				
	Mecanismo de Verificación (d)								
INDICADORES PRESUPUESTARIOS									
A. INDICADORES CUANTITATIVOS									
1 Balance Presupuestario Sostenible (j)									
a.	Propuesto	x	Iniciativa de Ley de Ingresos y Proyecto de Presupuesto de Egresos		31/12/2023	28,370,500.00	pesos	Art. 6 y 19 de la LDF	
b.	Estimada/Aprobado	x	Ley de Ingresos y Presupuesto de Egresos		31/12/2023	28,370,500.00	pesos	Art. 6 y 19 de la LDF	
c.	Devengado	x	Cuenta Pública / Formato 4 LDF		31/12/2023	27,758,208.09	pesos	Art. 6 y 19 de la LDF	
2 Balance Presupuestario de Recursos Disponibles Sostenible (k)									
a.	Propuesto	x	Iniciativa de Ley de Ingresos y Proyecto de Presupuesto de Egresos		31/12/2023	18,370,500.00	pesos	Art. 6 y 19 de la LDF	
b.	Estimada/Aprobado	x	Ley de Ingresos y Presupuesto de Egresos		31/12/2023	18,370,500.00	pesos	Art. 6 y 19 de la LDF	
c.	Devengado	x	Cuenta Pública / Formato 4 LDF		31/12/2023	17,818,969.09	pesos	Art. 6 y 19 de la LDF	
3 Financiamiento Neto dentro del Techo de Financiamiento Neto (l)									
a.	Propuesto	x	Iniciativa de Ley de Ingresos				pesos	Art. 6, 19 y 46 de la LDF	N.A.
b.	Estimada	x	Ley de Ingresos				pesos	Art. 6, 19 y 46 de la LDF	N.A.
c.	Devengado	x	Cuenta Pública / Formato 4 LDF				pesos	Art. 6, 19 y 46 de la LDF	N.A.
4 Recursos destinados a la atención de desastres naturales									
a.	Asignación al fideicomiso para desastres naturales (m)								
	a.1 Aprobado	x	Reporte Trim. Formato 6 a)				pesos	Art. 9 de la LDF	N.A.
	a.2 Pagado	x	Cuenta Pública / Formato 6 a)				pesos	Art. 9 de la LDF	N.A.
b.	Aportación promedio realizada por la Entidad Federativa durante los 5 ejercicios previos para infraestructura dañada por desastres naturales (n)		Autorizaciones de recursos aprobados por el FONDELIN				pesos	Art. 9 de la LDF	N.A.
c.	Saldo del fideicomiso para desastres naturales (o)		Cuenta Pública / Auxiliar de Cuentas				pesos	Art. 9 de la LDF	N.A.
d.	Costo promedio de los últimos 5 ejercicios de la reconstrucción de infraestructura dañada por desastres naturales (p)		Autorizaciones de recursos aprobados por el FONDELIN				pesos	Art. 9 de la LDF	N.A.
5 Techo para servicios personales (q)									
a.	Asignación en el Presupuesto de Egresos	x	Reporte Trim. Formato 6 d)		31/12/2023	13,862,661.00	pesos	Art. 10 y 21 de la LDF	
b.	Devengado	x	Reporte Trim. Formato 6 d)		31/12/2023	12,856,930.32	pesos	Art. 13 fracc. V y 21 de la LDF	
6 Previsiones de gasto para compromisos de pago derivados de APPs (r)									
a.	Asignación en el Presupuesto de Egresos	x	Presupuesto de Egresos				pesos	Art. 11 y 21 de la LDF	N.A.
7 Techo de ADEFAS para el ejercicio fiscal (s)									
a.	Propuesto	x	Proyecto de Presupuesto de Egresos				pesos	Art. 12 y 20 de la LDF	N.A.
b.	Aprobado	x	Reporte Trim. Formato 6 a)				pesos	Art. 12 y 20 de la LDF	N.A.
c.	Devengado	x	Cuenta Pública / Formato 6 a)				pesos	Art. 12 y 20 de la LDF	N.A.
B. INDICADORES CUALITATIVOS									
1 Iniciativa de Ley de Ingresos y Proyecto de Presupuesto de Egresos									

a.	Objetivos anuales, estrategias y metas para el ejercicio fiscal (f)		Iniciativa de Ley de Ingresos y Proyecto de Presupuesto de Egresos					Art. 5 y 18 de la LDF	
b.	Proyecciones de ejercicios posteriores (g)		Iniciativa de Ley de Ingresos y Proyecto de Presupuesto de Egresos / Formatos 7 a) y b)					Art. 5 y 18 de la LDF	
c.	Descripción de riesgos relevantes y propuestas de acción para enfrentarlos (v)		Iniciativa de Ley de Ingresos y Proyecto de Presupuesto de Egresos					Art. 5 y 18 de la LDF	
d.	Resultados de ejercicios fiscales anteriores y el ejercicio fiscal en cuestión (w)		Iniciativa de Ley de Ingresos y Proyecto de Presupuesto de Egresos / Formatos 7 c) y d)					Art. 5 y 18 de la LDF	
e.	Estudio actuarial de las pensiones de sus trabajadores (x)		Proyecto de Presupuesto de Egresos / Formato 8					Art. 5 y 18 de la LDF	
2 Balance Presupuestario de Recursos Disponibles, en caso de ser negativo									
a.	Razones excepcionales que justifican el Balance Presupuestario de Recursos Disponibles negativos (u)		Iniciativa de Ley de Ingresos o Proyecto de Presupuesto de Egresos					Art. 6 y 19 de la LDF	
b.	Punto de recurso para cubrir el Balance Presupuestario de Recursos Disponibles negativos (z)		Iniciativa de Ley de Ingresos o Proyecto de Presupuesto de Egresos					Art. 6 y 19 de la LDF	
c.	Número de ejercicios fiscales y acciones necesarias para cubrir el Balance Presupuestario de Recursos Disponibles negativos (aa)		Iniciativa de Ley de Ingresos o Proyecto de Presupuesto de Egresos					Art. 6 y 19 de la LDF	
d.	Informes Trimestrales sobre el avance de las acciones para recuperar el Balance Presupuestario de Recursos Disponibles (bb)		Reporte Trim. y Cuenta Pública					Art. 6 y 19 de la LDF	
3 Servicios Personales									
a.	Remuneraciones de los servidores públicos (cc)		Proyecto de Presupuesto					Art. 10 y 21 de la LDF	
b.	Previsiones salariales y económicas para cubrir incrementos salariales, creación de plazas (dd)		Proyecto de Presupuesto					Art. 10 y 21 de la LDF	
INDICADORES DEL EJERCICIO PRESUPUESTARIO									
A. INDICADORES CUANTITATIVOS									
1 Ingresos Excedentes derivados de Ingresos de Libre Disposición									
a.	Monte de Ingresos Excedentes derivados de ILD (ee)		Cuenta Pública / Formato 5				pesos	Art. 14 y 21 de la LDF	N.A.
b.	Monte de Ingresos Excedentes derivados de ILD destinados al fin del A.14, fracción I de la LDF (ff)		Cuenta Pública				pesos	Art. 14 y 21 de la LDF	N.A.
c.	Monte de Ingresos Excedentes derivados de ILD destinados al fin del A.14, fracción II, a) de la LDF (gg)		Cuenta Pública				pesos	Art. 14 y 21 de la LDF	N.A.

	Monto de Ingresos Excedentes derivados de ILD destinados al fin del A.14, Fracción II, b) de la LDF (hh)		Cuenta Pública				pesos	Art. 14 y 21 de la LDF	N.A.
	Monto de Ingresos Excedentes derivados de ILD destinados al fin del artículo noveno transitorio de la LDF (ii)						pesos	Art. Noveno Transitorio de la LDF	N.A.
	Monto de Ingresos Excedentes derivados de ILD destinados al fin señalado por el Artículo 14, párrafo segundo y en el artículo 21 y Noveno Transitorio de la LDF (jj)							Art. 14 y 21 de la LDF	N.A.
	Monto de Ingresos Excedentes derivados de ILD en un nivel de endeudamiento sostenible de acuerdo al Sistema de Alertas hasta por el 5% de los recursos para cubrir el Gasto (kk)							Art. 14 y 21 de la LDF	N.A.
B. INDICADORES CUALITATIVOS									
1	Análisis Costo-Beneficio para programas o proyectos de inversión mayores a 10 millones de UDIS (ll)		Página de internet de la Secretaría de Finanzas o Tesorería Municipal					Art. 13 frac. III y 21 de la LDF	N.A.
2	Análisis de conveniencia y análisis de transferencia de riesgos de los proyectos APPs (mm)		Página de internet de la Secretaría de Finanzas o Tesorería Municipal					Art. 13 frac. III y 21 de la LDF	N.A.
3	Identificación de población objetivo, destino y temporalidad de subsidios (nn)		Página de internet de la Secretaría de Finanzas o Tesorería Municipal					Art. 13 frac. VII y 21 de la LDF	N.A.
INDICADORES DE DEUDA PÚBLICA									
A. INDICADORES CUANTITATIVOS									
1 Obligaciones a Corto Plazo									
	a. Límite de Obligaciones a Corto Plazo (oo)						pesos	Art. 30 frac. I de la LDF	
	b. Obligaciones a Corto Plazo (pp)						pesos	Art. 30 frac. I de la LDF	

Francisco Jose Castro Azar
Director Administrativo y Vinculación

Eduardo Zubieta Marco
Director General