




PODER EJECUTIVO DEL ESTADO DE CAMPECHE  
Estado Analítico del Ejercicio del Presupuesto de Egresos  
Clasificación Administrativa  
Del 01/01/2023 al 30/06/2023




**CAMPECHE**  
GOBIERNO DE TODOS

Concepto	Egresos					Subejercicio
	Aprobado	Ampliaciones/ (Reducciones)	Modificado	Devengado	Pagado	
	1	2	3 = ( 1 + 2 )	4	5	
COORDINACIÓN GENERAL DE LA OFICINA DE LA GOBERNADORA O DEL GOBERNADOR DEL ESTADO	178,799,805.00	51,825,945.75	230,625,750.75	97,335,439.43	97,125,252.66	133,290,311.32
SECRETARÍA DE GOBIERNO	479,908,823.00	(514,014.77)	479,394,808.23	194,464,049.25	193,977,873.41	284,930,758.98
SECRETARÍA DE ADMINISTRACIÓN Y FINANZAS	782,141,897.00	(904,381.34)	781,237,515.66	227,770,710.45	227,209,845.00	553,466,805.21
SECRETARÍA DE MODERNIZACIÓN ADMINISTRATIVA E INNOVACIÓN GUBERNAMENTAL	46,702,556.00	1,247,211.99	47,949,767.99	19,038,263.99	18,963,232.51	28,911,504.00
SECRETARÍA DE EDUCACIÓN	5,873,819,560.00	162,162,499.71	6,035,982,059.71	2,690,437,334.66	2,689,876,926.00	3,345,544,725.05
SECRETARÍA DE SALUD	333,307,677.00	(17,760,527.98)	315,547,149.02	130,352,497.91	129,949,765.52	185,194,651.11
SECRETARÍA DE DESARROLLO TERRITORIAL, URBANO Y OBRAS PÚBLICAS	742,147,445.00	200,341,232.39	942,488,677.39	279,742,142.84	279,286,804.79	662,746,534.55
SECRETARÍA DE DESARROLLO ECONÓMICO	55,419,524.00	15,071,664.15	70,491,188.15	33,161,705.29	33,092,786.76	37,329,482.86
SECRETARÍA DE DESARROLLO AGROPECUARIO	184,763,121.00	55,743,377.87	240,506,498.87	96,706,688.88	96,582,203.39	143,799,809.99
SECRETARÍA DE BIENESTAR	453,951,309.00	557,753.50	454,509,062.50	97,191,234.33	97,047,912.90	357,317,828.17
SECRETARÍA DE INCLUSIÓN	21,159,297.00	8,450.55	21,167,747.55	6,764,189.20	6,735,912.21	14,403,558.35
SECRETARÍA DE MEDIO AMBIENTE, BIODIVERSIDAD, CAMBIO CLIMÁTICO Y ENERGÍA	159,030,999.00	14,729,366.84	173,760,365.84	45,924,731.03	45,879,384.94	127,835,634.81
SECRETARÍA DE TURISMO	124,631,291.00	(12,516,924.63)	112,114,366.37	70,376,642.51	70,310,381.83	41,737,723.86
SECRETARÍA DE PROTECCIÓN Y SEGURIDAD CIUDADANA	738,694,775.00	308,785,432.58	1,047,480,207.58	439,527,498.69	438,413,185.46	607,952,708.89
SECRETARÍA DE PROTECCIÓN CIVIL	132,684,978.00	7,195,940.61	139,880,918.61	43,397,952.37	43,313,302.94	96,482,966.24
SECRETARÍA DE LA CONTRALORÍA	92,168,764.00	1,917,760.08	94,086,524.08	42,979,233.53	42,871,343.11	51,107,290.55
CONSEJERÍA JURÍDICA	33,792,212.00	331,905.97	34,124,117.97	12,450,888.92	12,424,047.14	21,673,229.05
FISCALÍA GENERAL DEL ESTADO DE CAMPECHE	465,740,122.00	13,430,850.17	479,170,972.17	154,213,777.55	153,572,281.00	324,957,194.62
PROVISIONES DEL ESTADO	201,444,083.00	(20,791,475.00)	180,652,608.00	0.00	0.00	180,652,608.00
DEUDA PÚBLICA	409,358,843.00	11,233,776.88	420,592,619.88	178,115,650.54	178,115,650.54	242,476,969.34
PODER LEGISLATIVO	251,680,320.00	2,009,000.00	253,689,320.00	130,635,012.00	130,635,012.00	123,054,308.00
PODER JUDICIAL	332,386,758.00	9,090,974.06	341,477,732.06	173,584,356.06	173,584,356.06	167,893,376.00
ÓRGANOS AUTÓNOMOS	263,113,109.00	1,893,657.00	265,006,766.00	123,523,837.75	123,523,837.75	141,482,928.25
ORGANISMOS PÚBLICOS DESCENTRALIZADOS	7,039,382,627.00	911,136,674.98	7,950,519,301.98	3,934,533,879.83	3,933,568,821.09	4,015,985,422.15
FIDEICOMISOS PÚBLICOS	47,151,000.00	28,215,516.42	75,366,516.42	49,505,294.92	49,505,294.92	25,861,221.50
PARTICIPACIONES Y TRANSFERENCIAS A MUNICIPIOS	5,383,338,026.00	166,007,517.53	5,549,345,543.53	2,896,520,841.55	2,896,520,841.55	2,652,824,701.98
<b>TOTAL DEL GASTO</b>	<b>24,826,718,921.00</b>	<b>1,910,449,185.31</b>	<b>26,737,168,106.31</b>	<b>12,168,253,853.48</b>	<b>12,162,086,255.48</b>	<b>14,568,914,252.83</b>

Bajo Protesta de decir verdad declaramos que los Estados Financieros y sus notas, son razonablemente correctos y son responsabilidad del emisor

  
Jezrael Isaac Larracilla Pérez  
Secretario de Administración y Finanzas

  
C.P. Alicia de Fátima Crisanty Villarino  
Subsecretaria de Programación y Presupuesto



PODER EJECUTIVO DEL ESTADO DE CAMPECHE  
Estado Analítico del Ejercicio del Presupuesto de Egresos  
Clasificación Administrativa  
Del 01/01/2023 al 30/06/2023



**CAMPECHE**  
GOBIERNO DE TODOS

Concepto	Egresos					Subejercicio 6 = ( 3 - 4 )
	Aprobado	Ampliaciones/ (Reducciones)	Modificado	Devengado	Pagado	
	1	2	3 = ( 1 + 2 )	4	5	
PODER EJECUTIVO	23,979,538,734.00	1,897,455,554.25	25,876,994,288.25	11,740,510,647.67	11,734,343,049.67	14,136,483,640.58
PODER LEGISLATIVO	251,680,320.00	2,009,000.00	253,689,320.00	130,635,012.00	130,635,012.00	123,054,308.00
PODER JUDICIAL	332,386,758.00	9,090,974.06	341,477,732.06	173,584,356.06	173,584,356.06	167,893,376.00
ORGANOS AUTONOMOS	263,113,109.00	1,893,657.00	265,006,766.00	123,523,837.75	123,523,837.75	141,482,928.25
<b>TOTAL DEL GASTO</b>	<b>24,826,718,921.00</b>	<b>1,910,449,185.31</b>	<b>26,737,168,106.31</b>	<b>12,168,253,853.48</b>	<b>12,162,086,255.48</b>	<b>14,568,914,252.83</b>

Bajo Protesta de decir verdad declaramos que los Estados Financieros y sus notas, son razonablemente correctos y son responsabilidad del emisor

---

Jezrael Isaac Larracilla Pérez  
Secretario de Administración y Finanzas

---

C.P. Alicia de Fátima Crisanty Villarino  
Subsecretaria de Programación y Presupuesto




PODER EJECUTIVO DEL ESTADO DE CAMPECHE  
Estado Analítico del Ejercicio del Presupuesto de Egresos  
Clasificación Administrativa  
Del 01/01/2023 al 30/06/2023



CAMPECHE  
GOBIERNO DE TODOS

Concepto	Egresos					Subejercicio
	Aprobado	Ampliaciones/ (Reducciones)	Modificado	Devengado	Pagado	
	1	2	3 = ( 1 + 2 )	4	5	
ENTIDADES PARAESTATALES Y FIDEICOMISOS NO EMPRESARIALES Y NO FINANCIEROS	7,086,533,627.00	939,352,191.40	8,025,885,818.40	3,984,039,174.75	3,983,074,116.01	4,041,846,643.65
INSTITUCIONES PÚBLICAS DE SEGURIDAD SOCIAL	0.00	0.00	0.00	0.00	0.00	0.00
ENTIDADES PARAESTATALES EMPRESARIALES NO FINANCIERAS CON PARTICIPACIÓN ESTATAL MAYORITARIA	0.00	0.00	0.00	0.00	0.00	0.00
FIDEICOMISOS EMPRESARIALES NO FINANCIEROS CON PARTICIPACIÓN ESTATAL MAYORITARIA	0.00	0.00	0.00	0.00	0.00	0.00
ENTIDADES PARAESTATALES EMPRESARIALES FINANCIERAS MONETARIAS CON PARTICIPACION ESTATAL MAYORITARIA	0.00	0.00	0.00	0.00	0.00	0.00
ENTIDADES PARAESTATALES EMPRESARIALES FINANCIERAS NO MONETARIAS CON PARTICIPACION ESTATAL MAYORITARIA	0.00	0.00	0.00	0.00	0.00	0.00
FIDEICOMISOS FINANCIEROS PUBLICOS CON PARTICIPACION ESTATAL MAYORITARIA	0.00	0.00	0.00	0.00	0.00	0.00
<b>TOTAL DEL GASTO</b>	<b>7,086,533,627.00</b>	<b>939,352,191.40</b>	<b>8,025,885,818.40</b>	<b>3,984,039,174.75</b>	<b>3,983,074,116.01</b>	<b>4,041,846,643.65</b>

Bajo Protesta de decir verdad declaramos que los Estados Financieros y sus notas, son razonablemente correctos y son responsabilidad del emisor

  
\_\_\_\_\_  
Jezrael Isaac Larracilla Pérez  
Secretario de Administración y Finanzas

  
\_\_\_\_\_  
C.P. Alicia de Fátima Crisanty Villarino  
Subsecretaria de Programación y Presupuesto