

CUENTA PÚBLICA 2022

GOBIERNO DEL ESTADO DE CAMPECHE



TOMO II: PODER EJECUTIVO

SECCIÓN 1 DE 2

CUENTA PÚBLICA 2022

GOBIERNO DEL ESTADO DE CAMPECHE



PODER EJECUTIVO



Introducción

Conforme a lo dispuesto en el Acuerdo por el que se armoniza la estructura de las cuentas públicas, el **Tomo II del Poder Ejecutivo del Estado de Campeche**, se integra por los estados financieros y demás información presupuestaria, programática, contable y anexos.

El presente Tomo se estructura atendiendo a lo dispuesto en el artículo 53 de la Ley General de Contabilidad Gubernamental y a los Criterios para la elaboración y presentación homogénea de la información financiera y de los formatos a que hace referencia la Ley de Disciplina Financiera de las Entidades Federativas y los Municipios:

a) Información contable:

1. Estado de Actividades;
2. Estado de Situación Financiera;
3. Estado de Variación en la Hacienda Pública;
4. Estado de Cambios en la Situación Financiera;
5. Estado de Flujos de Efectivo;
6. Informes sobre Pasivos Contingentes;
7. Notas a los Estados Financieros;
8. Estado Analítico del Activo; y
9. Estado Analítico de la Deuda y Otros Pasivos.

b) Información presupuestaria:

1. Estado Analítico de Ingresos;
 2. Estado analítico del ejercicio del Presupuesto de Egresos por clasificación administrativa;
 3. Estado analítico del ejercicio del Presupuesto de Egresos en clasificación económica (por Tipo de gasto);
 4. Estado analítico del ejercicio del Presupuesto de Egresos en clasificación por objeto del gasto (Capítulo y Concepto);
 5. Estado analítico del ejercicio del Presupuesto de Egresos en clasificación funcional (Finalidad y Función);
 6. Endeudamiento Neto;
 7. Intereses de la Deuda;
 8. Flujo de Fondos; e
 9. Indicadores de Postura Fiscal.
-



- c) Información programática:
 - 1. Gasto por Categoría Programática;
 - 2. Programas y Proyectos de Inversión; e
 - 3. Indicadores de Resultados.

- d) Anexos: Información siguiente:
 - 1. Relación de bienes inmuebles que componen el patrimonio del ente público;
 - 2. Relación de bienes muebles que componen el patrimonio del ente público;
 - 3. Relación de cuentas bancarias productivas específicas;
 - 4. Formato del ejercicio y destino de gasto federalizado y reintegros;
 - 5. Relación de esquemas bursátiles y de coberturas financieras; y
 - 6. Clasificación Económica de los Ingresos, de los Gastos y del Financiamiento de los Entes Públicos.

- e) Formatos de los Criterios para la elaboración y presentación homogénea de la información financiera y de los formatos a que hace referencia la Ley de Disciplina Financiera de las Entidades Federativas y los Municipios.
 - 1. Estado de Situación Financiera Detallado – LDF;
 - 2. Informe Analítico de la Deuda Pública y Otros Pasivos – LDF;
 - 3. Informe Analítico de Obligaciones Diferentes de Financiamientos – LDF;
 - 4. Balance Presupuestario – LDF;
 - 5. Estado Analítico de Ingresos Detallado – LDF;
 - 6. 6 a) Estado Analítico del Ejercicio del Presupuesto de Egresos Detallado - LDF (Clasificación por Objeto del Gasto);
 - 7. 6 b) Estado Analítico del Ejercicio del Presupuesto de Egresos Detallado - LDF (Clasificación Administrativa);
 - 8. 6 c) Estado Analítico del Ejercicio del Presupuesto de Egresos Detallado - LDF (Clasificación Funcional);
 - 9. 6 d) Estado Analítico del Ejercicio del Presupuesto de Egresos Detallado – LDF (Clasificación de Servicios Personales por Categoría); y
 - 10. Anexo 3 "Guía de cumplimiento de la Ley de Disciplina Financiera de las Entidades Federativas y los Municipios".

Al presente Tomo, se agregan los Resultados de la Evaluación del Desempeño de los Programas Federales correspondientes al ejercicio 2022, de acuerdo a lo que establece al artículo 54 de la Ley General de Contabilidad Gubernamental.

CUENTA PÚBLICA 2022

GOBIERNO DEL ESTADO DE CAMPECHE



INFORMACIÓN CONTABLE



CUENTA PÚBLICA 2022
PODER EJECUTIVO DEL ESTADO DE CAMPECHE
Estado de Actividades
Del 1 enero al 31 de diciembre de 2022
(Cifras en pesos)



Concepto	2022	2021
INGRESOS Y OTROS BENEFICIOS		
Ingresos de Gestión	3,070,642,737.05	2,385,993,491.76
Impuestos	2,118,022,157.50	1,680,944,487.50
Cuotas y Aportaciones de Seguridad Social	0.00	0.00
Contribuciones de Mejoras	0.00	0.00
Derechos	607,584,108.60	520,817,399.52
Productos	255,630,659.43	79,544,083.37
Aprovechamientos	89,405,811.52	104,687,521.37
Ingresos por Venta de Bienes y Prestación de Servicios	0.00	0.00
Participaciones, Aportaciones, Convenios, Incentivos Derivados de la Colaboración Fiscal, Fondos Distintos de Aportaciones, Transferencias, Asignaciones, Subsidios y Subvenciones, y Jubilaciones	21,679,609,060.90	20,592,643,634.87
Participaciones, Aportaciones, Convenios, Incentivos Derivados de la Colaboración Fiscal y Fondos Distintos de Aportaciones	21,679,609,060.90	20,592,643,634.87
Transferencias, Asignaciones, Subsidios y Subvenciones, y Pensiones y Jubilaciones	0.00	0.00
Otros Ingresos y Beneficios	0.00	1,507,480.08
Ingresos Financieros	0.00	0.00
Incremento por Variación de Inventarios	0.00	0.00
Disminución del Exceso de Estimaciones por Pérdida o Deterioro u Obsolescencia	0.00	0.00
Disminución del Exceso de Provisiones	0.00	0.00
Otros Ingresos y Beneficios Varios	0.00	1,507,480.08
Total de Ingresos y Otros Beneficios	24,750,251,797.95	22,980,144,606.71
GASTOS Y OTRAS PÉRDIDAS		
Gastos de Funcionamiento	8,382,790,374.61	8,427,531,479.81
Servicios Personales	7,158,720,954.20	6,817,957,454.30
Materiales y Suministros	329,082,095.09	483,338,646.50
Servicios Generales	894,987,325.32	1,126,235,379.01
Transferencias, Asignaciones, Subsidios y Otras Ayudas	9,101,135,491.75	8,732,759,142.54
Transferencias Internas y Asignaciones al Sector Público	937,794,894.93	1,044,176,619.92
Transferencias al Resto del Sector Público	7,707,640,455.40	7,121,680,267.52
Subsidios y Subvenciones	47,319,521.16	61,962,926.21
Ayudas Sociales	323,212,251.23	441,991,700.65
Pensiones y Jubilaciones	0.00	0.00
Transferencias a Fideicomisos, Mandatos y Contratos Análogos	85,168,369.03	62,947,628.24
Transferencias a la Seguridad Social	0.00	0.00
Donativos	0.00	0.00
Transferencias al Exterior	0.00	0.00
Participaciones y Aportaciones	4,774,386,244.40	4,690,303,595.90
Participaciones	2,510,212,637.37	2,498,360,231.43
Aportaciones	1,781,847,939.00	1,524,076,000.74
Convenios	482,325,668.03	667,867,363.73
Intereses, Comisiones y Otros Gastos de la Deuda Pública	225,087,343.73	158,427,557.82
Intereses de la Deuda Pública	225,087,343.73	158,427,557.82
Comisiones de la Deuda Pública	0.00	0.00
Gastos de la Deuda Pública	0.00	0.00
Costo por Coberturas	0.00	0.00
Apoyos Financieros	0.00	0.00
Otros Gastos y Pérdidas Extraordinarias	140,777,211.51	167,191,612.05
Estimaciones, Depreciaciones, Deterioros, Obsolescencia y Amortizaciones	140,777,211.51	162,238,630.70
Provisiones	0.00	0.00
Disminución de Inventarios	0.00	0.00
Aumento por Insuficiencia de Estimaciones por Pérdida o Deterioro y Obsolescencia	0.00	0.00
Aumento por Insuficiencia de Provisiones	0.00	0.00
Otros Gastos	0.00	4,952,981.35
Inversión Pública	0.00	0.00
Inversión Pública no Capitalizable	0.00	0.00
Total de Gastos y Otras Pérdidas	22,624,176,666.00	22,176,213,388.12
Resultados del Ejercicio (Ahorro/Desahorro)	2,126,075,131.95	803,931,218.59

Bajo protesta de decir verdad declaramos que los Estados Financieros y sus notas, son razonablemente correctos y son responsabilidad del emisor

Jezrael Isaac Larracilla Pérez
 Secretario de Administración y Finanzas

C.P. José Gerardo Olvera Rivas
 Tesorero de la Secretaría de Administración y Finanzas



CUENTA PÚBLICA 2022
PODER EJECUTIVO DEL ESTADO DE CAMPECHE
Estado de Situación Financiera
Al 31 de diciembre de 2022
(Cifras en pesos)



CAMPECHE
GOBIERNO DE TODOS

	2022	2021		2022	2021
ACTIVO			PASIVO		
<i>Activo Circulante</i>			<i>Pasivo Circulante</i>		
Efectivo y Equivalentes	2,526,247,681.03	1,212,944,675.50	Cuentas por Pagar a Corto Plazo	105,408,768.33	94,039,331.82
Derechos a Recibir Efectivo o Equivalentes	16,328,770.48	60,879,907.59	Documentos por Pagar a Corto Plazo	0.00	0.00
Derechos a Recibir Bienes o Servicios	45,139,279.75	4,528,748.45	Porción a Corto Plazo de la Deuda Pública a Largo Plazo	57,233,999.46	49,584,189.38
Inventarios	0.00	0.00	Títulos y Valores a Corto Plazo	0.00	0.00
Almacenes	0.00	0.00	Pasivos Diferidos a Corto Plazo	0.00	0.00
Estimación por Pérdida o Deterioro de Activos Circulantes	0.00	0.00	Fondos y Bienes de Terceros en Garantía y/o Administración a Corto Plazo	112,736,731.47	107,421,041.55
Otros Activos Circulantes	368,745.00	368,745.00	Provisiones a Corto Plazo	0.00	0.00
Total de Activos Circulantes	2,588,084,476.26	1,278,722,076.54	Otros Pasivos a Corto Plazo	0.00	0.00
<i>Activo No Circulante</i>			Total de Pasivos Circulantes	275,379,499.26	251,044,562.75
Inversiones Financieras a Largo Plazo	119,738,980.86	97,622,992.08	<i>Pasivo No Circulante</i>		
Derechos a Recibir Efectivo o Equivalentes a Largo Plazo	208,661,740.03	162,763,918.88	Cuentas por Pagar a Largo Plazo	0.00	0.00
Bienes Inmuebles, Infraestructura y Construcciones en Proceso	14,256,468,606.19	13,900,121,379.49	Documentos por Pagar a Largo Plazo	0.00	0.00
Bienes Muebles	1,758,581,380.80	1,594,224,824.37	Deuda Pública a Largo Plazo	2,149,903,579.08	2,207,137,578.54
Activos Intangibles	91,869,027.36	92,366,214.40	Pasivos Diferidos a Largo Plazo	13,500,000.00	13,500,000.00
Depreciación, Deterioro y Amortización Acumulada de Bienes	-1,295,575,305.88	-1,197,775,639.53	Fondos y Bienes de Terceros en Garantía y/o en Administración a Largo Plazo	0.00	0.00
Activos Diferidos	0.00	0.00	Provisiones a Largo Plazo	0.00	0.00
Estimación por Pérdida o Deterioro de Activos no Circulantes	0.00	0.00	Total de Pasivos No Circulantes	2,163,403,579.08	2,220,637,578.54
Otros Activos no Circulantes	0.00	0.00	Total del Pasivo	2,438,783,078.34	2,471,682,141.29
Total de Activos No Circulantes	15,139,744,429.36	14,649,323,689.69	HACIENDA PÚBLICA/ PATRIMONIO		
Total del Activo	17,727,828,905.62	15,928,045,766.23	<i>Hacienda Pública/Patrimonio Contribuido</i>		
			Aportaciones	3,399,949,414.47	3,338,405,436.35
			Donaciones de Capital	2,806,813,862.69	2,829,825,052.64
			Actualización de la Hacienda Pública / Patrimonio	593,135,551.78	508,580,383.71
				0.00	0.00
			<i>Hacienda Pública/Patrimonio Generado</i>		
			Resultados del Ejercicio (Ahorro / Desahorro)	11,889,096,412.81	10,117,958,188.59
			Resultados de Ejercicios Anteriores	2,126,075,131.95	803,931,218.59
			Revalúos	8,876,695,436.81	8,717,903,173.48
			Reservas	886,325,844.05	596,123,796.52
			Rectificaciones de Resultados de Ejercicios Anteriores	0.00	0.00
			Exceso o Insuficiencia en la Actualización de la Hacienda Pública/Patrimonio	0.00	0.00
			Resultado por Posición Monetaria	0.00	0.00
			Resultado por Tenencia de Activos no Monetarios	0.00	0.00
			Total Hacienda Pública/ Patrimonio	15,289,045,827.28	13,456,363,624.94
			Total del Pasivo y Hacienda Pública / Patrimonio	17,727,828,905.62	15,928,045,766.23

Bajo protesta de decir verdad declaramos que los Estados Financieros y sus notas, son razonablemente correctos y son responsabilidad del emisor

Jeziel Isaac Larracilla Pérez
Secretario de Administración y Finanzas

C.P. José Gerardo Olvera Rivas
Tesorero de la Secretaría de Administración y Finanzas




CUENTA PÚBLICA 2022
PODER EJECUTIVO DEL ESTADO DE CAMPECHE
Estado de Variación en la Hacienda Pública
Del 1 de enero al 31 de diciembre de 2022
(Cifras en pesos)



CAMPECHE
GOBIERNO DE TODOS

Concepto	Hacienda Pública/Patrimonio Contribuido	Hacienda Pública/Patrimonio Generado de Ejercicios Anteriores	Hacienda Pública/Patrimonio Generado del Ejercicio	Exceso o Insuficiencia en la Actualización de la Hacienda Pública / Patrimonio	TOTAL
Hacienda Pública/Patrimonio Contribuido Neto de 2021	3,338,405,436.35				3,338,405,436.35
Aportaciones	2,829,825,052.64				2,829,825,052.64
Donaciones de Capital	508,580,383.71				508,580,383.71
Actualización de la Hacienda Pública/Patrimonio	0.00				0.00
Hacienda Pública/Patrimonio Generado Neto de 2021		9,314,026,970.00	803,931,218.59		10,117,958,188.59
Resultados del Ejercicio (Ahorro/Desahorro)			803,931,218.59		803,931,218.59
Resultados de Ejercicios Anteriores		8,717,903,173.48			8,717,903,173.48
Revalúos		596,123,796.52			596,123,796.52
Reservas		0.00			0.00
Rectificaciones de Resultados de Ejercicios Anteriores		0.00			0.00
Exceso o Insuficiencia en la Actualización de la Hacienda Pública/Patrimonio Neto de 2021				0.00	0.00
Resultado por Posición Monetaria				0.00	0.00
Resultado por Tenencia de Activos no Monetarios				0.00	0.00
Hacienda Pública/Patrimonio Neto Final de 2021	3,338,405,436.35	9,314,026,970.00	803,931,218.59	0.00	13,456,363,624.94
Cambios en la Hacienda Pública/Patrimonio Contribuido Neto de 2022	61,543,978.12				61,543,978.12
Aportaciones	-23,011,189.95				-23,011,189.95
Donaciones de Capital	84,555,168.07				84,555,168.07
Actualización de la Hacienda Pública/Patrimonio	0.00				0.00
Variaciones de la Hacienda Pública/Patrimonio Generado Neto de 2022		158,792,263.33	1,612,345,960.89		1,771,138,224.22
Resultados del Ejercicio (Ahorro/Desahorro)			2,126,075,131.95		2,126,075,131.95
Resultados de Ejercicios Anteriores		158,792,263.33	-803,931,218.59		-645,138,955.26
Revalúos			290,202,047.53		290,202,047.53
Reservas			0.00		0.00
Rectificaciones de Resultados de Ejercicios Anteriores			0.00		0.00
Cambios en el Exceso o Insuficiencia en la Actualización de la Hacienda Pública/Patrimonio Neto de 2022				0.00	0.00
Resultado por Posición Monetaria				0.00	0.00
Resultado por Tenencia de Activos no Monetarios				0.00	0.00
Hacienda Pública/Patrimonio Neto Final de 2022	3,399,949,414.47	9,472,819,233.33	2,416,277,179.48	0.00	15,289,045,827.28

Bajo protesta de decir verdad declaramos que los Estados Financieros y sus notas, son razonablemente correctos y son responsabilidad del emisor.


 Jezrael Isaac Larracilla Pérez
 Secretario de Administración y Finanzas


 C.P. José Gerardo Olvera Rivas
 Tesorero de la Secretaría de Administración y Finanzas



CUENTA PÚBLICA 2022
PODER EJECUTIVO DEL ESTADO DE CAMPECHE
Estado de Cambios en la Situación Financiera
Del 1 de enero al 31 de diciembre de 2022
(Cifras en pesos)



Concepto	Origen	Aplicación
ACTIVO	142,847,990.50	1,942,631,129.89
Activo Circulante	44,551,137.11	1,353,913,536.83
Efectivo y Equivalentes	0.00	1,313,303,005.53
Derechos a Recibir Efectivo o Equivalentes	44,551,137.11	0.00
Derechos a Recibir Bienes o Servicios	0.00	40,610,531.30
Inventarios	0.00	0.00
Almacenes	0.00	0.00
Estimación por Pérdida o Deterioro de Activos Circulantes	0.00	0.00
Otros Activos Circulantes	0.00	0.00
Activo No Circulante	98,296,853.39	588,717,593.06
Inversiones Financieras a Largo Plazo	0.00	22,115,988.78
Derechos a Recibir Efectivo o Equivalentes a Largo Plazo	0.00	45,897,821.15
Bienes Inmuebles, Infraestructura y Construcciones en Proceso	0.00	356,347,226.70
Bienes Muebles	0.00	164,356,556.43
Activos Intangibles	497,187.04	0.00
Depreciación, Deterioro y Amortización Acumulada de Bienes	97,799,666.35	0.00
Activos Diferidos	0.00	0.00
Estimación por Pérdida o Deterioro de Activos no Circulantes	0.00	0.00
Otros Activos no Circulantes	0.00	0.00
PASIVO	24,334,936.51	57,233,999.46
Pasivo Circulante	24,334,936.51	0.00
Cuentas por Pagar a Corto Plazo	11,369,436.51	0.00
Documentos por Pagar a Corto Plazo	0.00	0.00
Porción a Corto Plazo de la Deuda Pública a Largo Plazo	7,649,810.08	0.00
Títulos y Valores a Corto Plazo	0.00	0.00
Pasivos Diferidos a Corto Plazo	0.00	0.00
Fondos y Bienes de Terceros en Garantía y/o Administración a Corto Plazo	5,315,689.92	0.00
Provisiones a Corto Plazo	0.00	0.00
Otros Pasivos a Corto Plazo	0.00	0.00
Pasivo No Circulante	0.00	57,233,999.46
Cuentas por Pagar a Largo Plazo	0.00	0.00
Documentos por Pagar a Largo Plazo	0.00	0.00
Deuda Pública a Largo Plazo	0.00	57,233,999.46
Pasivos Diferidos a Largo Plazo	0.00	0.00
Fondos y Bienes de Terceros en Garantía y/o en Administración a Largo Plazo	0.00	0.00
Provisiones a Largo Plazo	0.00	0.00
HACIENDA PÚBLICA/ PATRIMONIO	1,855,693,392.29	23,011,189.95
Hacienda Pública/Patrimonio Contribuido	84,555,168.07	23,011,189.95
Aportaciones	0.00	23,011,189.95
Donaciones de Capital	84,555,168.07	0.00
Actualización de la Hacienda Pública / Patrimonio	0.00	0.00
Hacienda Pública/Patrimonio Generado	1,771,138,224.22	0.00
Resultados del Ejercicio (Ahorro / Desahorro)	1,322,143,913.36	0.00
Resultados de Ejercicios Anteriores	158,792,263.33	0.00
Revalúos	290,202,047.53	0.00
Reservas	0.00	0.00
Rectificaciones de Resultados de Ejercicios Anteriores	0.00	0.00
Exceso o Insuficiencia en la Actualización de la Hacienda Pública/Patrimonio	0.00	0.00
Resultado por Posición Monetaria	0.00	0.00
Resultado por Tenencia de Activos no Monetarios	0.00	0.00

Bajo protesta de decir verdad declaramos que los Estados Financieros y sus notas, son razonablemente correctos y son responsabilidad del emisor

Jezrael Isaac Larracilla Pérez
 Secretario de Administración y Finanzas

C.P. José Gerardo Olvera Rivas
 Tesorero de la Secretaría de Administración y Finanzas



CUENTA PUBLICA 2022
PODER EJECUTIVO DEL ESTADO DE CAMPECHE
Estado de Flujos de Efectivo
Del 1 de enero al 31 de diciembre de 2022
(Cifras en pesos)



Concepto	2022	2021
Flujos de Efectivo de las Actividades de Operación		
Origen	24,750,147,880.95	22,980,144,606.71
Impuestos	2,118,006,472.50	1,680,944,487.50
Cuotas y Aportaciones de Seguridad Social	0.00	0.00
Contribuciones de Mejoras	0.00	0.00
Derechos	607,584,108.60	520,817,399.52
Productos	255,630,659.43	79,544,083.37
Aprovechamientos	89,317,579.52	104,687,521.37
Ingresos por Venta de Bienes y Prestación de Servicios	0.00	0.00
Participaciones, Aportaciones, Convenios, Incentivos Derivados de la Colaboración Fiscal y Fondos Distintos de Aportaciones	21,679,609,060.90	20,592,643,634.87
Transferencias, Asignaciones, Subsidios y Subvenciones, y Pensiones y Jubilaciones	0.00	0.00
Otros Orígenes de Operación	0.00	1,507,480.08
Aplicación	22,217,049,068.93	21,850,594,218.25
Servicios Personales	7,158,720,954.20	6,817,957,454.30
Materiales y Suministros	328,978,646.46	483,338,646.50
Servicios Generales	882,082,330.63	1,126,235,379.01
Transferencias Internas y Asignaciones al Sector Público	937,794,894.93	1,044,176,619.92
Transferencias al Resto del Sector Público	7,705,345,906.89	7,121,680,267.52
Subsidios y Subvenciones	47,319,521.16	61,962,926.21
Ayudas Sociales	323,212,251.23	441,991,700.65
Pensionamientos y Jubilaciones	0.00	0.00
Transferencias a Fideicomisos, Mandatos y Contratos Análogos	85,168,369.03	62,947,628.24
Transferencias a la Seguridad Social	0.00	0.00
Donativos	0.00	0.00
Transferencias al Exterior	0.00	0.00
Participaciones	2,484,252,587.37	2,498,360,231.43
Aportaciones	1,781,847,939.00	1,524,076,000.74
Convenios	482,325,668.03	667,867,363.73
Otras Aplicaciones de Operación	0.00	0.00
Flujos Netos de Efectivo por Actividades de Operación	2,533,098,812.02	1,129,550,388.46
Flujos de Efectivo de las Actividades de Inversión		
Origen	0.00	78,349,196.98
Bienes Inmuebles, Infraestructura y Construcciones en Proceso	0.00	53,418,200.40
Bienes Muebles	0.00	24,276,576.20
Otros Orígenes de Inversión	0.00	654,420.38
Aplicación	865,934,839.48	1,181,702,553.97
Bienes Inmuebles, Infraestructura y Construcciones en Proceso	649,900,967.50	969,627,526.26
Bienes Muebles	185,749,799.03	194,387,084.96
Otras Aplicaciones de Inversión	30,284,072.95	17,687,942.75
Flujos Netos de Efectivo por Actividades de Inversión	-865,934,839.48	-1,103,353,356.99
Flujos de Efectivo de las Actividades de Financiamiento		
Origen	61,340,180.54	60,309,157,704.63
Endeudamiento Neto	0.00	-42,962,878.55
Interno	0.00	-42,962,878.55
Externo	0.00	0.00
Otros Orígenes de Financiamiento	61,340,180.54	60,352,120,583.18
Aplicación	415,201,147.55	60,822,199,313.88
Servicios de la Deuda	274,671,533.11	158,427,557.82
Interno	274,671,533.11	158,427,557.82
Externo	0.00	0.00
Otras Aplicaciones de Financiamiento	140,529,614.44	60,663,771,756.06
Flujos Netos de Efectivo por Actividades de Financiamiento	-353,860,967.01	-513,041,609.25
Incremento/Disminución Neta en el Efectivo y Equivalentes al Efectivo	1,313,303,005.53	-486,844,577.78
Efectivo y Equivalentes al Efectivo al Inicio del Ejercicio	1,212,944,675.50	1,699,789,253.28
Efectivo y Equivalentes al Efectivo al Final del Ejercicio	2,526,247,681.03	1,212,944,675.50

Bajo protesta de decir verdad declaramos que los Estados Financieros y sus notas, son razonablemente correctos y son responsabilidad del emisor

Jezrael Isaac Larracilla Pérez
 Secretario de Administración y Finanzas

C.P. José Gerardo Olvera Rivas
 Tesorero de la Secretaría de Administración y Finanzas



CUENTA PÚBLICA 2022
PODER EJECUTIVO DEL ESTADO DE CAMPECHE
Informe Sobre Pasivos Contingentes
Al 31 de diciembre de 2022



CAMPECHE
GOBIERNO DE TODOS

De conformidad a las Principales Reglas de Registro y Valoración del Patrimonio (Elementos Generales) emitidas por el Consejo Nacional de Armonización Contable publicadas en el Diario Oficial de la Federación el 27 de diciembre de 2010 y reformada el 8 de agosto de 2013, los Pasivos Contingentes consideran:

- a) Obligaciones surgidas a raíz de sucesos pasados, cuya existencia ha de ser confirmada sólo por la concurrencia, de uno o más eventos inciertos en el futuro que no están enteramente bajo control del Ente Público.
- b) Una obligación presente a raíz de sucesos pasados, que no se ha reconocido contablemente porque no es viable que el Ente Público tenga que satisfacerla, o debido a que el importe de la obligación no puede ser cuantificado con la suficiente confiabilidad.

Al 31 de diciembre de 2022 el Poder Ejecutivo del Estado de Campeche cuenta con los siguientes pasivos contingentes: Instrumento Bono Cupón Cero FONREC \$267'513,593.00 e Instrumento Bono Cupón Cero PROFISE \$208'708,907.00.

En caso de existir otras obligaciones por los conceptos mencionados en los incisos a) y b), el Poder Ejecutivo del Estado de Campeche las reconoce en el ejercicio que se pagan, debido a que en ese momento se afecta el Presupuesto de Egresos del Ejercicio.

Bajo protesta de decir verdad declaramos que los Estados Financieros y sus notas, son razonablemente correctos y son responsabilidad del emisor.


Jezrael Isaac Larracilla Pérez
Secretario de Administración y Finanzas


C.P. José Gerardo Olvera Rivas
Tesorero de la Secretaría de Administración y Finanzas



CUENTA PÚBLICA 2022
PODER EJECUTIVO DEL ESTADO DE CAMPECHE
Notas a los Estados Financieros
Del 1 de enero al 31 de diciembre de 2022



CAMPECHE
GOBIERNO DE TODOS

Con el propósito de dar cumplimiento a los artículos 46 y 49 de la Ley General de Contabilidad Gubernamental, se presentan las notas a los estados financieros de los rubros que así lo requieran, teniendo presente los postulados de revelación suficiente e importancia relativa con la finalidad, que la información sea de mayor utilidad para los usuarios.

A continuación, se presentan los tres tipos de notas que acompañan a los estados, a saber:

- a) Notas de desglose;
- b) Notas de memoria (cuentas de orden), y
- c) Notas de gestión administrativa.

a) NOTAS DE DESGLOSE

I) NOTAS AL ESTADO DE SITUACIÓN FINANCIERA

Activo

Efectivo y Equivalentes

1. El saldo de Efectivo y Equivalentes está representado principalmente por el efectivo disponible en instituciones bancarias e inversiones con vencimiento en un plazo inferior a 3 meses y se integra de la siguiente forma:

Concepto	Importe \$
Efectivo	165,200.00
Bancos/Tesorería	383,256,385.64
Inversiones Temporales (Hasta 3 meses)	2,020,714,406.71
Depósitos de Fondos de Terceros en Garantía y/o Administración	122,111,688.68
Suma	2,526,247,681.03

Fondos con afectación específica e inversiones financieras

Concepto	Importe \$	Tipo
Inversiones Temporales (Hasta 3 meses)	2,020,714,406.71	Pagarés con Rendimiento Liquidable al Vencimiento (PRLV)

✓
e
p



CUENTA PÚBLICA 2022
PODER EJECUTIVO DEL ESTADO DE CAMPECHE
Notas a los Estados Financieros
Del 1 de enero al 31 de diciembre de 2022



CAMPECHE
GOBIERNO DE TODOS

Derechos a recibir Efectivo y Equivalentes y Bienes o Servicios a Recibir

2. El saldo de los Ingresos por Recuperar a Corto Plazo se integra por la cuenta Deudores Fiscales por Cobrar en Parcialidades; se presentan los saldos de 5 ejercicios anteriores:

Concepto	2022	2021	2020	2019	2018	2017
Deudores Fiscales por Cobrar en Parcialidades	1,444,637.00	5,343,012.00	367,874.00	1,007,459.00	5,991,275.31	6,435,427.11

3. Derechos a recibir Efectivo o Equivalentes.

El saldo contable de Derechos a Recibir Efectivo y Equivalentes al 31 de diciembre de 2022, representa operaciones a corto plazo y se integra de la siguiente manera:

Concepto	Importe \$
Deudores Diversos por Cobrar a Corto Plazo	375,666.08
Ingresos por Recuperar a Corto Plazo	1,444,637.00
Deudores por Anticipos de la Tesorería a Corto Plazo	13,895,728.00
Préstamos Otorgados a Corto Plazo	612,739.40
Suma	16,328,770.48

Derechos a Recibir Bienes o Servicios

El saldo de Derechos a Recibir Bienes o Servicios al 31 de diciembre de 2022, se integra por:

Concepto	Importe \$
Anticipo a Proveedores por Adquisición de Bienes Inmuebles y Muebles a Corto Plazo	4,033,063.32
Anticipo a Proveedores por Adquisición de Bienes Intangibles a Corto Plazo	732,152.52
Anticipo a Contratistas por Obras Públicas a Corto Plazo	40,374,063.91
Suma	45,139,279.75

✓
9
/



CUENTA PÚBLICA 2022
PODER EJECUTIVO DEL ESTADO DE CAMPECHE
Notas a los Estados Financieros
Del 1 de enero al 31 de diciembre de 2022



Bienes Disponibles para su Transformación o Consumo (inventarios)

Este rubro forma parte del Activo Circulante, los Inventarios se integran con los bienes para los procesos de elaboración, producción o transformación de éstos en otros bienes o productos por parte de las dependencias y por la adquisición de bienes que se encuentran pendientes de recepción. A su vez, Almacenes agrupa bienes de consumo que no se distribuyen de manera inmediata para su uso y su entrega se hace en fecha posterior a la de su adquisición.

4. El Poder Ejecutivo del Estado de Campeche no cuenta con bienes para transformación.
5. No presenta movimientos la cuenta de almacén.

Inversiones Financieras

Son los activos financieros de largo plazo, destinados a apoyar actividades productivas y/o prioritarias del Poder Ejecutivo del Estado, como los Fideicomisos, Mandatos y Contratos Análogos, y las Participaciones y Aportaciones de Capital, como se desglosa a continuación:

6. Al 31 de diciembre de 2022, el Poder Ejecutivo del Estado de Campeche presenta un saldo en la cuenta Fideicomisos, Mandatos y Contratos Análogos por \$119,424,950.86, correspondiente al Fideicomiso del Poder Ejecutivo sin estructura orgánica "Fondo de Desastres Naturales del Estado de Campeche" (FONDECAM).
7. De igual forma, la cuenta Participaciones y Aportaciones de Capital conformada por las inversiones en entidades paraestatales, presenta un saldo de \$314,030.00 que se integra por:

Participaciones y Aportaciones de Capital a Largo Plazo en el Sector Público con importe de \$45,000.00

Participaciones y Aportaciones de Capital a Largo Plazo en el Sector Privado con importe de \$269,030.00.

Bienes Muebles, Inmuebles e Intangibles

Esta cuenta la conforman los bienes necesarios para llevar a cabo las actividades de gobierno del Poder Ejecutivo Estatal y su valor de registro se realiza de conformidad con lo establecido en el Postulado Básico de Contabilidad Gubernamental 9.- *Valuación*, que señala "Todos los eventos que afecten económicamente al ente público deben ser cuantificados en términos monetarios y se registrarán al costo histórico o al valor económico más objetivo registrándose en moneda nacional".

L
O
P



CUENTA PÚBLICA 2022
PODER EJECUTIVO DEL ESTADO DE CAMPECHE
Notas a los Estados Financieros
Del 1 de enero al 31 de diciembre de 2022



CAMPECHE
GOBIERNO DE TODOS

8. Bienes muebles e inmuebles.

Concepto	Importe \$	Depreciación del Ejercicio \$	Depreciación Acumulada \$	Valor en Libros \$	Método	Tasa de Depreciación
Terrenos	587,357,108.51			587,357,108.51		
Viviendas	55,979,894.51			55,979,894.51		
Edificios no Habitacionales	2,468,558,379.58			2,468,558,379.58		
Construcciones en Proceso en Bienes de Dominio Público	9,492,356,217.40			9,492,356,217.40		
Construcciones en Proceso en Bienes Propios	361,798,069.37			361,798,069.37		
Otros Bienes Inmuebles	1,290,418,936.82			1,290,418,936.82		
Mobiliario y Equipo de Administración	395,795,238.00	28,740,237.93	319,519,745.88	76,275,492.12	Línea recta	10% y 33%
Mobiliario y Equipo Educativo y Recreativo	43,089,357.96	2,073,497.88	32,019,842.99	11,069,514.97	Línea recta	33% y 20%
Equipo e Instrumental Médico y de Laboratorio	29,604,157.89	1,121,360.83	27,289,667.08	2,314,490.81	Línea recta	20%
Vehículos y Equipo de Transporte	886,116,040.23	68,390,019.64	654,848,678.94	231,267,361.29	Línea recta	20%
Equipo de Defensa y Seguridad	51,689,233.13			51,689,233.13		
Maquinaria, Otros Equipos y Herramientas	350,889,108.03	16,458,452.86	261,239,251.87	89,649,856.16	Línea recta	10%
Colecciones, Obras de Arte y Objetos Valiosos	710,470.18			710,470.18		
Activos Biológicos	687,775.38	115,428.39	658,119.12	29,656.26	Línea recta	20%
Total	16,015,049,986.99	116,898,997.53	1,295,575,305.88	14,719,474,681.11		

9. Activos Intangibles

Concepto	Valor en Libros \$
Software	41,360,729.88
Licencias	50,508,297.48
Suma	91,869,027.36

Estimaciones y Deterioros

10. El Poder Ejecutivo del Estado aplica el 20% de Deterioro de Especies Menores y de Zoológico, el importe acumulado al 31 de diciembre de 2022 es de \$658,119.12

Otros Activos

11. El rubro de Otros Activos Circulantes, presenta un saldo en la cuenta de Depósitos en Garantía por \$368,745.00

OL



CUENTA PÚBLICA 2022
PODER EJECUTIVO DEL ESTADO DE CAMPECHE
Notas a los Estados Financieros
Del 1 de enero al 31 de diciembre de 2022



CAMPECHE
GOBIERNO DE TODOS

12. Pasivo

Este género se compone de dos grupos: Pasivo Circulante y Pasivo No Circulante, en éstos inciden pasivos derivados de operaciones por servicios personales, cuentas por pagar a corto y largo plazo, fondos y bienes de terceros a corto plazo y pasivos diferidos a corto plazo, operaciones devengadas y contabilizadas a la fecha de emisión de la información contable.

1. Detalle de los Rubros de Pasivo:

Cuentas por Pagar a Corto Plazo con vencimiento a 90, 180, menor o igual a 365 días:

Concepto	Importe \$
Proveedores por Pagar a Corto Plazo	4,069,266.54
Contratistas por Obras Públicas por Pagar a Corto Plazo	33,555,506.43
Participaciones y Aportaciones por Pagar a Corto Plazo	25,960,050.00
Transferencias Otorgadas por Pagar a Corto Plazo	333,733.70
Retenciones y Contribuciones por Pagar a Corto Plazo	4,125,105.77
Otras Cuentas por Pagar a Corto Plazo	37,365,105.89
Suma	105,408,768.33

Cuentas por Pagar a largo plazo con vencimiento mayor a 365 días:

Concepto	Importe \$
Deuda Pública a Largo Plazo	2,149,903,579.08
Pasivos Diferidos a Largo Plazo	13,500,000.00
Suma	2,163,403,579.08

2. Fondos y Bienes de Terceros en Garantía y/o Administración a Corto Plazo.

Concepto	Importe \$	Naturaleza	Característica
Fondos en Garantía a Corto Plazo	68,909,066.32	Administración de Depósitos Judiciales	Terceros
Fondos en Administración a Corto Plazo	43,827,665.15	Administración de Prestaciones Salariales, Impuesto predial de municipios principalmente.	Terceros
Suma	112,736,731.47		

Handwritten marks: a checkmark and a signature.



CUENTA PÚBLICA 2022
PODER EJECUTIVO DEL ESTADO DE CAMPECHE
Notas a los Estados Financieros
Del 1 de enero al 31 de diciembre de 2022



3. Pasivos Diferidos

Largo Plazo

Corresponde al monto de las obligaciones cuyo beneficio se recibió por anticipado y se reconocerá en un plazo mayor o igual a doce meses y se integra por la cuenta Créditos Diferidos a Largo Plazo con un saldo de \$13'500,000.00.

II) NOTAS AL ESTADO DE ACTIVIDADES

Este Estado se integra por dos grandes agregados representados por los Ingresos de Gestión y Otros Beneficios, así como los Gastos y Otras Pérdidas, el cual permite determinar el resultado del ejercicio, el cual para el período del 1 de enero al 31 de diciembre de 2022 resultó en un ahorro de \$ 2,126,075,131.95

Ingresos de Gestión

Son resultado de la política de recaudación aplicada por el Poder Ejecutivo del Estado y se clasifican de manera armónica permitiendo una revelación de los ingresos presupuestarios acorde a las disposiciones legales, así como a las normas y criterios contables aplicables dando como resultado la siguiente información.

Concepto	Importe \$
Impuestos	2,118,022,157.50
Derechos	607,584,108.60
Productos	255,630,659.43
Aprovechamientos	89,405,811.52
Suma	3,070,642,737.05

- Se detalla cada uno de los conceptos de los Ingresos de Gestión informando los montos totales de cada uno, armonizados con el Clasificador por Rubros de Ingresos.

Impuestos

Al 31 de diciembre de 2022 los ingresos provenientes de los impuestos que, en forma obligatoria fija el Estado a las personas físicas y morales sobre sus ingresos, establecidos en el artículo 1, apartado de Impuestos de la Ley de Ingresos del Estado de Campeche, están integrados por:

Concepto	Importe \$
Impuestos Sobre los Ingresos	29,976,019.00
Impuestos Sobre la Producción, el Consumo y las Transacciones	156,806,990.00
Impuestos Sobre Nóminas y Asimilables	1,444,346,370.00
Accesorios de Impuestos	8,627,966.50
Impuestos no Comprendidos en la Ley de Ingresos Vigente, Causados en Ejercicios Fiscales Anteriores Pendientes de Liquidación o Pago	36,154.00
Otros Impuestos	478,228,658.00
Suma	2,118,022,157.50

(Handwritten marks: a checkmark and a circled '0')



CUENTA PÚBLICA 2022
PODER EJECUTIVO DEL ESTADO DE CAMPECHE
Notas a los Estados Financieros
Del 1 de enero al 31 de diciembre de 2022



Derechos

Al 31 de diciembre de 2022 los ingresos provenientes de Derechos por uso o aprovechamiento de los bienes de dominio público, así como por recibir servicios que presta el Estado, establecidos en el artículo 1, apartado de Derechos de la Ley de Ingresos del Estado de Campeche, están integrados por:

Concepto	Importe \$
Derechos por el Uso, Goce, Aprovechamiento o Explotación de Bienes de Dominio Público	311,694,022.00
Derechos por Prestación de Servicios	280,818,319.60
Accesorios de Derechos	15,071,767.00
Suma	607,584,108.60

Productos

Al 31 de diciembre de 2022 los Ingresos provenientes de Productos derivados de contraprestaciones por los servicios que presta el Estado en sus funciones de derecho privado, así como de actividades que originan recursos que representan un aumento del efectivo, establecidos en el artículo 1, apartado de Productos de la Ley de Ingresos del Estado de Campeche, están integrados por:

Concepto	Importe \$
Por las Utilidades de los Organismos Descentralizados, Empresas de Participación Estatal Mayoritaria y Fideicomisos	26,655,233.65
Intereses Financieros	217,741,648.90
Otros Productos	11,233,776.88
Suma	255,630,659.43

Aprovechamientos

Al 31 de diciembre de 2022 los ingresos provenientes de Aprovechamientos por funciones de derecho público distinto de las contribuciones, establecidos en el artículo 1, apartado de Aprovechamientos de la Ley de Ingresos del Estado de Campeche, están integrados por:

Concepto	Importe \$
Multas	6,545,832.33
Indemnizaciones	2,288,267.59
Reintegros	45,367,061.36
Aprovechamientos Provenientes de Obras Públicas	2,849,079.24
Accesorios de Aprovechamientos	13,852.00
Otros Aprovechamientos	32,341,719.00
Suma	89,405,811.52

Handwritten marks: a checkmark and a signature.



CUENTA PÚBLICA 2022
PODER EJECUTIVO DEL ESTADO DE CAMPECHE
Notas a los Estados Financieros
Del 1 de enero al 31 de diciembre de 2022



CAMPECHE
GOBIERNO DE TODOS

Participaciones, Aportaciones, Convenios, Incentivos Derivados de la Colaboración Fiscal, Fondos Distintos de Aportaciones, Transferencias, Asignaciones, Subsidios y Subvenciones, y Pensiones y Jubilaciones

2. Este rubro se integra de la siguiente forma:

Concepto	Importe \$
Participaciones	8,594,568,647.00
Aportaciones	9,991,202,928.53
Convenios	2,440,676,681.77
Incentivos Derivados de la Colaboración Fiscal	175,100,012.60
Fondos Distintos de Aportaciones	478,060,791.00
Suma	21,679,609,060.90

Otros Ingresos y Beneficios

3. El rubro de Otros Ingresos y Beneficios Varios tiene un saldo de \$0.00 al 31 de diciembre de 2022.

Gastos y Otras Pérdidas:

1. En lo relativo al Gasto y Otras Pérdidas, este ascendió a \$ 22,624,176,666.00 y en cumplimiento a la normatividad emitida por el Consejo Nacional de Armonización Contable, a continuación, se explican aquellas cuentas de gasto que en lo individual representan el 10% o más del gasto total, siendo las más representativas las siguientes:

% Sobre Gasto	Concepto	Importe \$
31.64	Servicios Personales	7,158,720,954.20
34.07	Transferencias al Resto del Sector Público	7,707,640,455.40
11.10	Participaciones	2,510,212,637.37



CUENTA PÚBLICA 2022
PODER EJECUTIVO DEL ESTADO DE CAMPECHE
Notas a los Estados Financieros
Del 1 de enero al 31 de diciembre de 2022



CAMPECHE
GOBIERNO DE TODOS

Detalle de los rubros mencionados anteriormente:

- Servicios Personales

Concepto	Importe \$
Remuneraciones al Personal de Carácter Permanente	3,857,464,672.13
Remuneraciones al Personal de Carácter Transitorio	65,237,615.64
Remuneraciones Adicionales y Especiales	1,591,278,841.93
Seguridad Social	990,829,113.36
Otras Prestaciones Sociales y Económicas	122,824,396.84
Pago de Estímulos a Servidores Públicos	531,086,314.30
Suma	7,158,720,954.20

- Transferencias al Resto del Sector Público:

Concepto	Importe \$
Transferencias a Entidades Paraestatales	7,707,640,455.40

- Participaciones

Concepto	Importe \$
Calakmul	101,806,426.13
Calkiní	108,756,754.45
Campeche	674,222,689.52
Candelaria	133,768,199.54
Carmen	660,017,090.11
Champotón	192,625,006.48
Dzitbalché	40,734,681.67
Escárcega	160,120,543.75
Hecelchakán	93,524,772.09
Hopelchén	124,857,378.70
Palizada	108,354,826.34
Seybaplaya	38,882,228.03
Tenabo	72,542,040.56
Suma	2,510,212,637.37

Handwritten marks in blue ink, including a checkmark and a signature.



CUENTA PÚBLICA 2022
PODER EJECUTIVO DEL ESTADO DE CAMPECHE
Notas a los Estados Financieros
Del 1 de enero al 31 de diciembre de 2022



CAMPECHE
GOBIERNO DE TODOS

III) NOTAS AL ESTADO DE VARIACIÓN EN LA HACIENDA PÚBLICA

1. Las modificaciones al Patrimonio Contribuido se integran de la siguiente forma:

Aportaciones:

Concepto	Importe \$
Baja de Bienes	-23,011,189.95

Donaciones de Capital:

Concepto	Importe \$
Bienes Muebles	4,988,225.11
Bienes Inmuebles	79,566,942.96
Suma	84,555,168.07

Hacienda Pública / Patrimonio Generado

2. Los cambios en el patrimonio generado se derivan del traspaso del Resultado del Ejercicio a la cuenta de Resultados de Ejercicios Anteriores.

Concepto	Importe \$
Resultados del Ejercicio (Ahorro / Desahorro)	2,126,075,131.95
Resultados de Ejercicios Anteriores	8,876,695,436.81
Revalúos	886,325,844.05
Suma	11,889,096,412.81



CUENTA PÚBLICA 2022
PODER EJECUTIVO DEL ESTADO DE CAMPECHE
Notas a los Estados Financieros
Del 1 de enero al 31 de diciembre de 2022



IV) NOTAS AL ESTADO DE FLUJOS DE EFECTIVO

Se reflejan el origen y aplicación de los conceptos en flujos de efectivo por las actividades de: operación, inversión y financiamiento, las cuales se representan en Efectivo y Equivalentes.

De acuerdo a la reforma del Manual de Contabilidad Gubernamental publicado el 23 de diciembre de 2020, que surtió efectos de manera obligatoria a partir del 1 enero del 2022; se modifican los criterios para la determinación de las cifras presentadas en el Estado de Flujos de Efectivo, de los ingresos recaudados y los gastos pagados.

Efectivo y Equivalentes

1. Se presenta un comparativo del 1 de enero al 31 de diciembre de 2022 y el ejercicio anterior de las cuentas que integran el rubro de Efectivo y Equivalentes.

Concepto	2022	2021
Efectivo	165,200.00	165,200.00
Bancos/Tesorería	383,256,385.64	142,582,927.76
Inversiones Temporales (Hasta 3 meses)	2,020,714,406.71	958,658,390.10
Depósitos de Fondos de Terceros en Garantía y/o Administración	122,111,688.68	111,538,157.64
Suma	2,526,247,681.03	1,212,944,675.50

Detalle de la Aplicación de Flujos de Efectivo de las Actividades de Inversión del 1 de enero al 31 de diciembre de 2022.

Concepto	Importe \$
Bienes Inmuebles, Infraestructura y Construcciones en Proceso	649,900,967.50
Mobiliario y Equipo de Administración	26,774,830.65
Mobiliario y Equipo Educativo y Recreativo	11,542,086.26
Equipo e Instrumental Médico y de Laboratorio	481,035.76
Vehículos y Equipo de Transporte	87,107,886.17
Equipo de Defensa y Seguridad	24,760,844.73
Maquinaria, Otros Equipos y Herramientas	35,083,115.46
Activos Intangibles	8,168,084.17
Inversiones Financieras y Otras Provisiones	22,115,988.78
Aplicación de Flujos de Efectivo de las Actividades de Inversión	865,934,839.48

✓
①



CUENTA PÚBLICA 2022
PODER EJECUTIVO DEL ESTADO DE CAMPECHE
Notas a los Estados Financieros
Del 1 de enero al 31 de diciembre de 2022



CAMPECHE
GOBIERNO DE TODOS

2. Conciliación de los Flujos de Efectivo Netos de las Actividades de Operación y la cuenta Resultados del Ejercicio (Ahorro/Desahorro).

Concepto	2022	2021
Resultados del Ejercicio (Ahorro/Desahorro)	2,126,075,131.95	803,931,218.59
<i>Movimientos de partidas (o rubros) que no afectan al efectivo.</i>		
Estimaciones, Depreciaciones, Deterioros Obsolescencia y Amortizaciones	140,777,211.51	162,238,630.70
Incremento en Cuentas por Pagar	41,263,041.83	0.00
Otros Gastos	0.00	4,952,981.35
Incremento en las cuentas por cobrar	- 103,917.00	0.00
<i>Movimientos de partidas (o rubros) por Actividades de Financiamiento</i>		
Intereses, Comisiones y Otros Gastos de la Deuda Pública	225,087,343.73	158,427,557.82
Flujos Netos de Efectivo por Actividades de Operación	2,533,098,812.02	1,129,550,388.46

V) CONCILIACIÓN ENTRE LOS INGRESOS PRESUPUESTARIOS Y CONTABLES, ASÍ COMO ENTRE LOS EGRESOS PRESUPUESTARIOS Y LOS GASTOS CONTABLES

PODER EJECUTIVO DEL ESTADO DE CAMPECHE	
Conciliación entre los Ingresos Presupuestarios y Contables	
Correspondiente del 1 de enero al 31 de diciembre de 2022	
(Cifras en pesos)	
1. Total de Ingresos Presupuestarios	24,750,251,797.95
2. Más Ingresos Contables No Presupuestarios	0.00
2.1 Ingresos Financieros	0.00
2.2 Incremento por Variación de Inventarios	0.00
2.3 Disminución del Exceso de Estimaciones por Pérdida o Deterioro u Obsolescencia	0.00
2.4 Disminución del Exceso de Provisiones	0.00
2.5 Otros Ingresos y Beneficios Varios	0.00
2.6 Otros Ingresos Contables No Presupuestarios	0.00
3. Menos Ingresos Presupuestarios No Contables	0.00
3.1 Aprovechamientos Patrimoniales	0.00
3.2 Ingresos Derivados de Financiamientos	0.00
3.3 Otros Ingresos Presupuestarios No Contables	0.00
4. Total de Ingresos Contables	24,750,251,797.95

J
 O
 f



CUENTA PÚBLICA 2022
PODER EJECUTIVO DEL ESTADO DE CAMPECHE
Notas a los Estados Financieros
Del 1 de enero al 31 de diciembre de 2022



CAMPECHE
GOBIERNO DE TODOS

PODER EJECUTIVO DEL ESTADO DE CAMPECHE
Conciliación entre los Egresos Presupuestarios y los Gastos Contables
Correspondiente del 1 de enero al 31 de diciembre de 2022
(Cifras en pesos)

1. Total de Egresos Presupuestarios		23,434,404,356.19
2. Menos Egresos Presupuestarios No Contables		951,004,901.70
2.1 Materias Primas y Materiales de Producción y Comercialización		0.00
2.2 Materiales y Suministros		0.00
2.3 Mobiliario y Equipo de Administración		26,855,787.05
2.4 Mobiliario y Equipo Educacional y Recreativo		11,542,086.26
2.5 Equipo e Instrumental Médico y de Laboratorio		481,035.76
2.6 Vehículos y Equipo de Transporte		88,957,296.18
2.7 Equipo de Defensa y Seguridad		24,760,844.73
2.8 Maquinaria, Otros Equipos y Herramientas		35,083,115.46
2.9 Activos Biológicos		0.00
2.10 Bienes Inmuebles		10,000,000.00
2.11 Activos Intangibles		8,168,084.17
2.12 Obra Pública en Bienes de Dominio Público		549,570,054.93
2.13 Obra Pública en Bienes Propios		101,664,078.02
2.14 Acciones y Participaciones de Capital		0.00
2.15 Compra de Títulos y Valores		0.00
2.16 Concesión de Préstamos		0.00
2.17 Inversiones en Fideicomisos, Mandatos y Otros Análogos		22,115,988.78
2.18 Provisiones para Contingencias y Otras Erogaciones Especiales		0.00
2.19 Amortización de la Deuda Pública		49,584,189.38
2.20 Adeudos de Ejercicios Fiscales Anteriores (ADEFAS)		0.00
2.21 Otros Egresos Presupuestarios No Contables		22,222,340.98
3. Más Gastos Contables No Presupuestarios		140,777,211.51
3.1 Estimaciones, Depreciaciones, Deterioros, Obsolescencia y Amortizaciones		140,777,211.51
3.2 Provisiones		0.00
3.3 Disminución de Inventarios		0.00
3.4 Aumento por Insuficiencia de Estimaciones por Pérdida o Deterioro u Obsolescencia		0.00
3.5 Aumento por Insuficiencia de Provisiones		0.00
3.6 Otros Gastos		0.00
3.7 Otros Gastos Contables No Presupuestarios		0.00
4. Total de Gastos Contables		22,624,176,666.00

✓
9 1



CUENTA PÚBLICA 2022
PODER EJECUTIVO DEL ESTADO DE CAMPECHE
Notas a los Estados Financieros
Del 1 de enero al 31 de diciembre de 2022



CAMPECHE
GOBIERNO DE TODOS

b) NOTAS DE MEMORIA

Cuentas de Orden Contables y Presupuestarias

Se informa en las Notas a los Estados Financieros las Cuentas de Orden Contables y Cuentas de Orden Presupuestarias, se considera lo siguiente:

Contables:

- 1) El Poder Ejecutivo del Estado de Campeche no cuenta con valores en custodia de instrumentos.
- 2) El Poder Ejecutivo del Estado de Campeche no cuenta con emisiones de instrumentos.
- 3) El Poder Ejecutivo del Estado de Campeche no cuenta con contratos firmados de construcciones de inversión mediante Proyectos para Prestación de Servicios (PPS) y similares.

Presupuestarias:

- 4) Al 31 de diciembre de 2022, las cuentas de orden presupuestarias cuentan con los siguientes saldos:

Cuentas de Ingresos:

Concepto	Importe \$
Ley de Ingresos Estimada	22,349,942,786.00
Ley de Ingresos por Ejecutar	0.00
Modificaciones a la Ley de Ingresos Estimada	2,400,309,011.95
Ley de Ingresos Devengada	103,917.00
Ley de Ingresos Recaudada	24,750,147,880.95

El saldo de la Ley de Ingresos devengada corresponde a créditos fiscales registrados de conformidad con el Acuerdo por el que se reforman y adicionan las Normas y Metodología para la Determinación de los Momentos Contables de los Ingresos publicado en el Diario Oficial de la Federación el 27 de septiembre de 2018, con vigencia a partir del 1° de enero de 2019: "El ingreso devengado es el momento contable que se realiza cuando existe jurídicamente el derecho de cobro... En el caso de resoluciones en firme (definitivas) se deberán reconocer cuando ocurre la notificación de la resolución."

Handwritten blue ink marks, including a checkmark and a signature.



CUENTA PÚBLICA 2022
PODER EJECUTIVO DEL ESTADO DE CAMPECHE
Notas a los Estados Financieros
Del 1 de enero al 31 de diciembre de 2022



Cuentas de Egresos

Concepto	Importe \$
Presupuesto de Egresos Aprobado	22,349,942,786.00
Presupuesto de Egresos por Ejercer	743,905,819.29
Modificaciones al Presupuesto de Egresos Aprobado	2,053,982,607.91
Presupuesto de Egresos Comprometido	225,615,218.43
Presupuesto de Egresos Devengado	0.00
Presupuesto de Egresos Ejercido	76,748,914.67
Presupuesto de Egresos Pagado	23,357,655,441.52

c) NOTAS DE GESTIÓN ADMINISTRATIVA

1. Introducción

Los Estados Financieros de los entes públicos, proveen de información financiera a los principales usuarios de la misma, al Congreso y a los ciudadanos.

El objetivo del presente documento es la revelación del contexto y de los aspectos económicos-financieros más relevantes que influyeron en las decisiones del período, y que deberán ser considerados en la elaboración de los estados financieros para la mayor comprensión de los mismos y sus particularidades.

De esta manera, se informa y explica la respuesta del gobierno a las condiciones relacionadas con la información financiera de cada período de gestión; además, de exponer aquellas políticas que podrían afectar la toma de decisiones en períodos posteriores.

2. Panorama Económico y Financiero

Al cierre del ejercicio 2021 se dieron a conocer los resultados del ejercicio 2020, en el cual se refleja que el Producto Interno Bruto total a precios básicos resultó de 21'884,029 millones de pesos corrientes. Por su parte, el Estado contribuyó con una participación del 2.1 % de esta cifra según datos del INEGI, ubicándose en el Décimo Octavo lugar, descendiendo cinco posiciones con respecto al 2019.

En el periodo en cuestión, el Producto Interno Bruto total del Estado de Campeche registró una variación anual de -6.6% en términos reales en relación con 2019. Ubicando al Estado en el lugar veinticuatro en la medición por Entidad Federativa. Este resultado mantiene una tendencia a la baja del PIB del Estado, derivado de una actividad petrolera restringida. Este comportamiento se encuentra asociado principalmente al menor dinamismo que se ubica en el sector secundario y terciario de la entidad, cuya variación se ubicó en -6.6% y -7.2% respectivamente, al compararlo con el ejercicio 2019.

El entorno económico que se tuvo por la emergencia epidemiológica ha provocado un impacto en los ingresos estatales, la menor actividad económica ha generado una menor recaudación federal participable, provocando una disminución en los ingresos que recibe el Estado de Campeche por parte de la Federación en la forma de Participaciones federales y Aportaciones federales, entre otros. Por otro lado, la menor actividad económica estatal tuvo un impacto en los ingresos propios principalmente en aprovechamientos.



CUENTA PÚBLICA 2022
PODER EJECUTIVO DEL ESTADO DE CAMPECHE
Notas a los Estados Financieros
Del 1 de enero al 31 de diciembre de 2022



CAMPECHE
GOBIERNO DE TODOS

3. Autorización e Historia

El Estado de Campeche surgió a la vida política en el año de 1862, mediante el decreto del 19 de febrero el presidente Benito Juárez lo reconoció como nueva entidad federativa. El decreto definitivo, tuvo el carácter de ratificación el 29 de abril de 1863.

La primera Constitución Política del Estado de Campeche fue expedida por el Congreso Constituyente el 7 de junio de 1861, sancionada el día 30 del mismo mes y publicada solemnemente el 7 de agosto, con motivo del cuarto aniversario del movimiento político que produjo el nacimiento de Campeche como estado.

En esta constitución se estableció la división del poder público en Legislativo, Ejecutivo y Judicial, asimismo, el artículo 37 señaló que el Poder Ejecutivo sería popular directa, durando en su cargo cuatro años y en el artículo 38 los requisitos para ser Gobernador del Estado, al cual se facultó para crear dependencias que le auxilien en el despacho de los asuntos de su competencia.

El licenciado Pablo García Montilla, fue el primer Gobernador campechano, entre otros cargos, Gobernador por Voluntad de la Excelentísima Junta Gubernativa del Distrito de Campeche e Isla del Carmen del 18 de mayo de 1858 al 25 de marzo de 1862; Gobernador Constitucional del 26 de marzo de 1862 al 21 de enero de 1864 y Gobernador Constitucional del 15 de diciembre de 1867 al 1 de junio de 1870.

El 5 de febrero de 1917, se promulgó la Constitución Política de los Estados Unidos Mexicanos de 1917 en sustitución a la de 1857. Ante esto, la Constitución del Estado de Campeche fue también modificada, el nuevo texto fue publicado el 30 de julio de 1917.

El 7 de agosto de 1957 fue promulgada la tercera Constitución campechana, mejor conocida como Constitución Político-Social del Estado de Campeche.

El 29 de mayo de 1965 fue promulgada la actual Constitución Política del Estado de Campeche.

a) Fecha de creación del ente.

El 26 de octubre de 1979 se inscribe en el Registro Federal de Contribuyentes con la denominación social de Gobierno del Estado de Campeche, con base en la Ley Orgánica del Poder Ejecutivo publicada el 27 de septiembre de 1979.

Posteriormente, se realiza el cambio de denominación social el 8 de febrero de 2019 a Poder Ejecutivo del Estado de Campeche.

b) Principales cambios en su estructura.

Para organizar del Poder Ejecutivo desde la vigencia de la Constitución de 1965 se han expedido cinco leyes orgánicas:

- Ley Orgánica del Poder Ejecutivo del Estado de Campeche, 1979 se encontraba organizada por: Secretaría Particular del Gobernador; Secretaría de Gobierno; Secretaría de Finanzas; Secretaría de Desarrollo Industrial y Fomento Económico; Secretaría de Desarrollo Urbano y Obras Públicas; Secretaría de Recursos Humanos y Materiales; Procuraduría General de Justicia; Controlaría y Dirección de Relaciones Públicas, Difusión y Quejas.
- En 1985 es expedida la Ley Orgánica de la Administración Pública del Estado de Campeche, publicada el 22 de noviembre del mismo año; estaba integrada por: Secretaría de Gobierno; Secretaría de Finanzas; Secretaría de la Contraloría; Secretaría de Desarrollo Urbano, Comunicaciones y Obras Públicas; Secretaría de Desarrollo Económico; Secretaría de Salud; Procuraduría General de Justicia, y Oficialía Mayor.

[Handwritten marks]



CUENTA PÚBLICA 2022
PODER EJECUTIVO DEL ESTADO DE CAMPECHE
Notas a los Estados Financieros
Del 1 de enero al 31 de diciembre de 2022



- Ley Orgánica de la Administración Pública del Estado de Campeche publicada el 26 de octubre de 1991, el Poder Ejecutivo contaba con las siguientes dependencias: Secretaría de Gobierno; Secretaría de Desarrollo Social; Secretaría de Finanzas y Administración; Secretaría de la Contraloría; Secretaría de Fomento Industrial y Comercial; Secretaría de Desarrollo Rural; Secretaría de Pesca; Secretaría de Ecología; Secretaría de Educación, Cultura y Deporte; Secretaría de Salud; Secretaría de Obras Públicas y Comunicaciones; Secretaría de Turismo, y Procuraduría General de Justicia.
- La antepenúltima, Ley Orgánica de la Administración Pública del Estado de Campeche fue publicada el 14 de septiembre de 2009, en esta ley, el gobernador cuenta para el ejercicio de sus atribuciones y para el despacho de los asuntos administrativos, con las siguientes dependencias: Secretaría de Gobierno; Secretaría de Desarrollo Social; Secretaría de Finanzas y Administración; Secretaría de la Contraloría; Secretaría de Fomento Industrial y Comercial; Secretaría de Desarrollo Rural; Secretaría de Pesca; Secretaría de Ecología; Secretaría de Educación, Cultura y Deporte; Secretaría de Salud; Secretaría de Obras Públicas y Comunicaciones; Secretaría de Turismo; Secretaría de Seguridad Pública, y Procuraduría General de Justicia.
- Con el Decreto número 253 publicado del 14 de septiembre de 2021 en el Periódico Oficial del Estado de Campeche se expide la Ley Orgánica de la Administración Pública del Estado de Campeche, para entrar en vigor el 1 de enero de 2022, última reforma: Decreto 105, publicado en Periódico Oficial el 19 de diciembre de 2022.

En esta ley estructura la administración Pública en Centralizada y Paraestatal; la Administración Pública Centralizada se integra por las Secretarías y Dependencias, con sus respectivos Órganos Desconcentrados y, en su conjunto, se denominarán "Organismos Centralizados"; mientras que, la Administración Pública Paraestatal, se integra por los Organismos Descentralizados, las Empresas de Participación Estatal y los Fideicomisos Públicos, a los que, en forma conjunta, se les denominará "Entidades Paraestatales".

4. Organización y Objeto Social

a) Objeto Social

La Ley Orgánica de la Administración Pública del Estado de Campeche vigente en el ejercicio 2022, establece en el artículo 5, Capítulo Primero Disposiciones Generales, lo siguiente:

"El ejercicio de la función pública se conducirá con respeto y apego a la legalidad, promoviendo el desarrollo democrático; el respeto a los derechos humanos, el derecho de acceso a la información pública, la transparencia y rendición de cuentas en las acciones de gobierno que realicen las dependencias y entidades de la administración pública estatal."

b) Principal Actividad

De acuerdo con el artículo 1 de la Ley Orgánica de la Administración Pública del Estado de Campeche, al Poder Ejecutivo del Estado de Campeche le corresponde la organización, funcionamiento y control de la Administración Pública del Estado de Campeche.

c) Ejercicio Fiscal

El ejercicio fiscal 2022 coincide con el año calendario, las cifras contenidas en los Estados Financieros y en estas notas, se presentan al 31 diciembre de 2022.



CUENTA PÚBLICA 2022
PODER EJECUTIVO DEL ESTADO DE CAMPECHE
Notas a los Estados Financieros
Del 1 de enero al 31 de diciembre de 2022



CAMPECHE
GOBIERNO DE TODOS

d) Régimen Jurídico

El Poder Ejecutivo del Gobierno del Estado de Campeche está regulado, entre otras, por lo siguientes leyes:

- Constitución de los Estados Unidos Mexicanos.
- Constitución Política del Estado de Campeche.
- Ley General de Contabilidad Gubernamental.
- Ley de Disciplina Financiera de las Entidades Federativas y los Municipios.
- Ley General de Transparencia y Acceso a la Información Pública.
- Ley General de Responsabilidades Administrativas.
- Ley del Impuesto sobre la Renta.
- Ley del Impuesto al Valor Agregado.
- Ley de Coordinación Fiscal.
- Ley del Seguro Social (IMSS).
- Ley Federal de Presupuesto y Responsabilidad Hacendaria.
- Ley de Adquisiciones, Arrendamientos y Servicios del Sector Público.
- Ley Monetaria de los Estados Unidos Mexicanos.
- Ley Orgánica de la Administración Pública del Estado de Campeche.
- Ley de la Administración Pública Paraestatal del Estado de Campeche.
- Ley de Disciplina Financiera y Responsabilidad Hacendaria del Estado de Campeche y sus Municipios.
- Ley de Coordinación Hacendaria del Estado de Campeche.
- Ley de Hacienda del Estado de Campeche.
- Ley del Sistema de Coordinación Fiscal del Estado de Campeche
- Ley de Contratos de Colaboración Público Privada para el Estado de Campeche.
- Ley de Planeación del Estado de Campeche.
- Ley de Adquisiciones, Arrendamientos y Prestación de Servicios Relacionados con Bienes Muebles del Estado de Campeche.
- Ley de Obras Públicas del Estado de Campeche.
- Ley Obligaciones, Financiamientos y Deuda Pública del Estado de Campeche y sus Municipios.
- Ley de los Trabajadores al Servicio del Gobierno del Estado de Campeche.
- Ley de Seguridad y Servicios Sociales de los Trabajadores del Estado de Campeche.
- Ley de Presupuesto de Egresos del Gobierno del Estado de Campeche para el Ejercicio Fiscal de 2022.
- Ley de Ingresos del Estado de Campeche para el Ejercicio Fiscal de 2022.
- Ley de Transparencia y Acceso a la Información Pública del Estado de Campeche.
- Ley de Desarrollo Social del Estado de Campeche.
- Ley de Bienes del Estado de Campeche y de sus Municipios.
- Ley de Firma Electrónica Avanzada y Uso de Medios Electrónicos del Estado de Campeche.
- Ley de Procedimiento Administrativo para el Estado y los Municipios de Campeche.
- Otras Disposiciones y Lineamientos Federales y Estatales.

e) Consideraciones fiscales del ente: revelar el tipo de contribuciones que esté obligado a pagar o retener

El Poder Ejecutivo del Estado de Campeche está inscrito como persona moral con fines no lucrativos, con las siguientes obligaciones:

- Entero de retenciones mensuales de Impuestos Sobre la Renta (ISR) por sueldos y salarios.
- Declaración informativa anual de pagos y retenciones de Impuestos Sobre la Renta (ISR) por Servicios Profesionales.

✓
/



CUENTA PÚBLICA 2022
PODER EJECUTIVO DEL ESTADO DE CAMPECHE
Notas a los Estados Financieros
Del 1 de enero al 31 de diciembre de 2022



- Declaración informativa anual de retenciones de Impuesto Sobre la Renta (ISR) por arrendamiento de Inmuebles.
- Presentar la declaración informativa mensual de proveedores.
- Entero de retenciones mensuales de Impuestos Sobre la Renta (ISR) por ingresos asimilados a salarios.

f) Estructura organizacional básica

El artículo 22 de la Ley Orgánica del Estado de Campeche menciona que, para el estudio, planeación y despacho de los asuntos, en los diversos ramos de la Administración Pública del Estado, el Poder Ejecutivo contará con las siguientes Secretarías y Dependencias:

A. Secretarías:

- I. Secretaría de Gobierno
- II. Secretaría de Administración y Finanzas
- III. Secretaría de Modernización Administrativa e Innovación Gubernamental
- IV. Secretaría de Educación
- V. Secretaría de Salud
- VI. Secretaría de Desarrollo Territorial, Urbano y Obras Públicas
- VII. Secretaría de Desarrollo Económico
- VIII. Secretaría de Desarrollo Agropecuario
- IX. Secretaría de Bienestar
- X. Secretaría de Inclusión
- XI. Secretaría de Medio Ambiente, Biodiversidad, Cambio Climático y Energía
- XII. Secretaría de Turismo
- XIII. Secretaría de Protección y Seguridad Ciudadana
- XIV. Secretaría de Protección Civil
- XV. Secretaría de la Contraloría

B. Dependencias:

- I. Consejería Jurídica
- II. Fiscalía General del Estado de Campeche.

g) Fideicomisos, mandatos y análogos de los cuales es fideicomitente o fideicomisario

En cumplimiento con lo establecido en el artículo 32 de la Ley General de Contabilidad Gubernamental (LGCG), los entes públicos deberán registrar en una cuenta de activo, los derechos patrimoniales que tengan en fideicomisos sin estructura orgánica, mandatos y contratos análogos. Asimismo, deberán registrar en una cuenta de activo la participación que tengan en el patrimonio o capital de las entidades de la administración pública paraestatal, así como de las empresas productivas del Estado.

Los fideicomisos del Poder Ejecutivo que se manejaron al 31 de diciembre de 2022 son los siguientes:

- Contrato de Fideicomiso No. 3089.- Construcción de un puente de jurisdicción federal ubicado en el Municipio de Carmen, Estado de Campeche;
- Fideicomiso de Administración y pago No. 205 del Puente de La Unidad; y



CUENTA PÚBLICA 2022
PODER EJECUTIVO DEL ESTADO DE CAMPECHE
Notas a los Estados Financieros
Del 1 de enero al 31 de diciembre de 2022



- Fideicomiso F/4111191 FONDECAM.

5. Bases de preparación de los Estados Financieros

Para la elaboración de los Estados Financieros del Poder Ejecutivo del Estado de Campeche se observa lo siguiente:

- a) Los Estados Financieros se generan del Sistema Integral de Armonización Contable para el Poder Ejecutivo del Estado de Campeche (SIACAM) el cual cumple con las disposiciones en materia de contable para integrar el proceso de las diferentes áreas que componen la operación del Poder Ejecutivo emitidas en la Ley General de Contabilidad Gubernamental (LGCG), sus Postulados Básicos y las leyes aplicables en la materia, y los lineamientos emitidos por el Consejo Nacional de Armonización Contable (CONAC)
- b) La normatividad aplicada para el reconocimiento, valuación y revelación de los diferentes rubros de la información financiera, así como las bases de medición utilizadas para la elaboración de los Estados Financieros se generan a través del SIACAM, que lleva el registro de las operaciones considerando la base acumulativa, mediante el reconocimiento de costo histórico, se generan automáticamente y por única vez para la integración de la información presupuestaria y contable de las operaciones, conforme a los documentos emitidos por el Consejo Nacional de Armonización Contable (CONAC).
- c) Los Postulados Básicos de Contabilidad Gubernamental son los elementos fundamentales que configuran el sistema de contabilidad gubernamental de referencia general para uniformar los métodos, procedimientos y prácticas contables, tienen como objetivo sustentar técnicamente la contabilidad gubernamental, así como organizar la efectiva sistematización que permita la obtención de información veraz, clara y concisa, con la finalidad de proporcionar información oportuna, confiable y comparable para la toma de decisiones.

Los Postulados Básicos de la Contabilidad Gubernamental son:

- Sustancia Económica
 - Entes Públicos
 - Existencia Permanente
 - Revelación Suficiente
 - Importancia Relativa
 - Registro e Integración Presupuestaria
 - Consolidación de la Información Financiera
 - Devengo Contable
 - Valuación
 - Dualidad Económica
 - Consistencia
- d) Normatividad supletoria. No se recurrió a normatividad supletoria.
 - e) En observancia al artículo 52 de la Ley General de Contabilidad Gubernamental, el Poder Ejecutivo del Estado de Campeche tiene ya implementado la base del devengo y no se generaron nuevas políticas de reconocimiento ni se realizaron cambios en las políticas de clasificación y medición de las mismas, así como en su impacto en la información financiera.



CUENTA PÚBLICA 2022
PODER EJECUTIVO DEL ESTADO DE CAMPECHE
Notas a los Estados Financieros
Del 1 de enero al 31 de diciembre de 2022



CAMPECHE
GOBIERNO DE TODOS

6. Políticas significativas de contabilidad

Bajo esta temática las principales políticas contables que aplica la Secretaría de Administración y Finanzas son las siguientes:

a) Los Estados Financieros fueron preparados de conformidad con los Criterios de Contabilidad Gubernamental emitidos por el CONAC, los cuales debido a que el Poder Ejecutivo del Estado de Campeche opera en un entorno económico no inflacionario, en la Cuenta Pública se presenta un análisis a la situación general de la economía durante el ejercicio que incluye la inflación y la información financiera contenida deflactada con base al Índice de Precios al Consumidor. Por lo que:

Activo, exceptuando los bienes muebles e inmuebles, Pasivo y Hacienda Pública no reconocen los efectos de la inflación.

Bienes muebles e inmuebles.

- Los bienes muebles e inmuebles se registran a su costo de adquisición, incluyendo el Impuesto al Valor Agregado.
- La depreciación se calcula de forma anual, por el método de línea recta con base en la vida útil de los bienes muebles e inmuebles.

b) El Poder Ejecutivo del Estado de Campeche no realiza operaciones en el extranjero.

c) La inversión en acciones en empresas de Participación Estatal se encuentra registrada a valor histórico.

d) Las Secretarías y Dependencias que forman el Poder Ejecutivo del Gobierno del Estado no cuentan con inventarios de mercancías para venta, por lo que no se cuenta con registro en almacenes.

e) Beneficios a empleados: El Instituto de Seguridad y Servicios Sociales de los Trabajadores del Estado de Campeche (ISSSTECAM) es el Organismo Descentralizado del Poder Ejecutivo encargado del cálculo de la reserva actuarial.

f) Provisiones: los Estados Financieros no presentan registro de creación o aumento de provisiones.

g) Reservas: Estados Financieros no presentan registros de creación o aumento de reservas.

h) Al 31 de diciembre de 2022, no hubo movimientos en las cuentas de Cambios en Políticas Contables y Cambios por Errores Contables de la Hacienda Pública/Patrimonio Generado.

i) Reclasificaciones: No se realizaron movimientos entre cuentas por efectos de cambios en los tipos de operaciones al 31 de diciembre de 2022.

j) No hay depuraciones y cancelaciones de saldos significativas a informar.

7. Posición en Moneda Extranjera y Protección por Riesgo Cambiario

- a) Activos en moneda extranjera.
- b) Pasivos en moneda extranjera.



CUENTA PÚBLICA 2022
PODER EJECUTIVO DEL ESTADO DE CAMPECHE
Notas a los Estados Financieros
Del 1 de enero al 31 de diciembre de 2022



- c) Posición en moneda extranjera.
- d) Tipo de cambio.
- e) Equivalente en moneda nacional.

El Poder Ejecutivo del Estado de Campeche no tiene operaciones en moneda extranjera en los rubros de activo y pasivo.

8. Reporte Analítico del Activo

- a) Para la determinación de la depreciación de los bienes muebles, se aplicaron los porcentajes establecidos en el documento: "Parámetros de Estimación de Vida Útil" publicado en el Diario Oficial de la Federación el 15 de agosto de 2012 por el Consejo Nacional de Armonización Contable.

Nombre de la cuenta	Método	Tasa de Depreciación
Terrenos	S/Registros Contables	
Viviendas	S/Registros Contables	
Edificios no Habitacionales	S/Registros Contables	
Construcciones en Proceso en Bienes de Dominio Público	No aplica	
Construcciones en Proceso en Bienes Propios	No Aplica	
Otros Bienes Inmuebles	S/Registros Contables	
Mobiliario y Equipo de Administración	Línea recta	10% y 33%
Mobiliario y Equipo Educativo y Recreativo	Línea recta	33% y 20%
Equipo e Instrumental Médico y de Laboratorio	Línea recta	20%
Vehículos y Equipo de Transporte	Línea recta	20%
Equipo de Defensa y Seguridad	S/Registros Contables	
Maquinaria, Otros Equipos y Herramientas	Línea recta	10%
Colecciones, Obras de Arte y Objetos Valiosos	S/Registros Contables	
Activos Biológicos	Línea recta	20%

- b) Al 31 de diciembre de 2022 no se realizaron cambios en el porcentaje de depreciación o valor residual de los activos.
- c) No hay gastos capitalizados, tanto financieros como de investigación y desarrollo, al cierre del mes de diciembre de 2022.
- d) Las inversiones financieras no presentan un riesgo por tipo de cambio o tipo de interés, ya que todas están pactadas en moneda nacional y a tasa fija, por lo que se conocen las condiciones de pago.
- e) Valor activado en el ejercicio de los bienes construidos por la Entidad.

Al 31 de diciembre de 2022 se registraron transferencias de la cuenta de activo Construcciones en Proceso en Bienes de Dominio Público por \$655'034,259.65 y de Construcciones en Proceso en Bienes Propios por \$3'696,433.58 a la cuenta de Hacienda Pública/Patrimonio Generado Obra Pública



CUENTA PÚBLICA 2022
PODER EJECUTIVO DEL ESTADO DE CAMPECHE
Notas a los Estados Financieros
Del 1 de enero al 31 de diciembre de 2022



No Capitalizable de Ejercicios Anteriores; así como, de Construcciones en Proceso en Bienes Propios por \$24'858,348.92 a las cuentas de Edificios No Residenciales y Locales, y Terrenos.

f) No hay circunstancias de carácter significativo que afecten el activo, tales como bienes en garantía, señalados en embargos, litigios, títulos de inversiones entregados en garantías, baja significativa del valor de inversiones financieras, etc. que informar.

g) No se realizaron desmantelamiento de activos al 31 de diciembre de 2022.

h) La Secretaría de Administración y Finanzas del Poder Ejecutivo conduce la política inmobiliaria y mobiliaria de la administración pública estatal y ejerce las facultades que en materia de bienes muebles e inmuebles le confieren la Ley de Bienes del Estado de Campeche y de sus Municipios, así como el Reglamento de Bienes Muebles de la propiedad del Estado de Campeche y para asegurar la administración, operación, conservación y mantenimiento de los bienes muebles e inmuebles propiedad o en posesión del Estado cuando no estén asignados a alguna entidad paraestatal y lleva su inventario general correspondiente, así como coordina los actos jurídicos relacionados con la propiedad del Estado.

Cabe mencionar que no hay variaciones significativas que informar en el activo por: Inversiones en Valores; Patrimonio de Organismos Descentralizados de Control Presupuestario Indirecto; Inversiones en Empresas de Participación Mayoritaria; Inversiones en Empresas de Participación Minoritaria; y, en el Patrimonio de Organismos Descentralizados de Control Presupuestario Directo.

9. Fideicomisos, Mandatos y Análogos

Ramo Administrativo	Nombre del Fideicomiso
Fideicomiso Público	Fideicomiso de Inversión del 2% Sobre Nóminas del Estado de Campeche
Fideicomiso Público	Fondo Campeche
	Fondo Estatal de Fomento Industrial del Estado de Campeche (FEFICAM)
Secretaría de Desarrollo Agropecuario	Fondo de Fomento Agropecuario del Estado de Campeche
Secretaría de Administración y Finanzas	Construcción, Administración y Pago del Puente La Unidad
Secretaría de Protección Civil	Fondo de Desastres Naturales del Estado de Campeche (FONDENCAM)

10. Reporte de la Recaudación

Los Ingresos del Poder Ejecutivo del Estado de Campeche provienen de Fuentes Locales, Fuentes de Origen Federal y Financiamientos; las Fuentes Locales se refieren a los: Impuestos, Derechos, Productos y Aprovechamientos y las Fuentes de Origen Federal se refieren a: Participaciones, Fondo de Aportaciones Federales, Convenios, Incentivos de Derivados de la Colaboración Fiscal y Fondos Distintos de Aportaciones.

Handwritten marks: a blue checkmark and a blue signature.



CUENTA PÚBLICA 2022
PODER EJECUTIVO DEL ESTADO DE CAMPECHE
Notas a los Estados Financieros
Del 1 de enero al 31 de diciembre de 2022



CAMPECHE
GOBIERNO DE TODOS

- a) Análisis del comportamiento de la recaudación correspondiente al Poder Ejecutivo del Gobierno del Estado de Campeche:

Tipo de Ingreso	Estimado	Devengado	Por Recaudar
Recursos de Fuentes Locales	2,150,714,544.00	3,070,642,737.05	-919,928,193.05
Recursos Federales	20,199,228,242.00	21,679,609,060.90	-1,480,380,818.90
Financiamientos	0.00	0.00	0.00
Total	22,349,942,786.00	24,750,251,797.95	-2,400,309,011.95

- b) Proyección de la recaudación e ingresos en el mediano plazo:

Tipo de Ingreso	2023	2024	2025	2026	2027
Recursos de Fuentes Locales	2,379,846,315.00	2,544,128,021.00	2,767,537,675.00	3,090,547,037.00	3,308,202,020.00
Recursos Federal	21,155,478,351.00	22,171,643,538.00	23,231,285,014.00	24,290,227,532.00	25,345,372,778.00
Financiamiento	0.00	0.00	0.00	0.00	0.00
Total	23,535,324,666.00	24,715,771,560.00	25,998,822,689.00	27,380,774,569.00	28,653,574,798.00

11. Información sobre la Deuda y el Reporte Analítico de la Deuda

Respecto a este tipo de obligaciones financieras, se señala que, la deuda pública directa, continúa situándose en los niveles más bajos de endeudamiento con relación a las demás Entidades Federativas del país, favorecido por la contratación responsable y transparente de la deuda pública, lo que ha contribuido a no poner en riesgo los flujos de efectivo y en consecuencia a mantener el equilibrio financiero del Estado, cumpliendo en todo momento con los límites de endeudamiento previstos en la Ley de Disciplina Financiera de las Entidades Federativas y los Municipios.

12. Calificaciones otorgadas

Las agencias privadas expresan su opinión con base al seguimiento y a la revisión de la información financiera emitiendo la capacidad de pago del emisor en tiempo y forma, la función principal del reporte es la de informar al inversionista sobre la excelente o baja disposición que tiene un emisor de cumplir con sus compromisos de pago a corto y largo plazo, así como de las obligaciones de deuda, evaluando su puntualidad o riesgo relativo de incumplimiento. Las calificaciones que le han otorgado al Gobierno del Estado; son las siguientes: Fitch Ratings calificó de A+(mex), perspectiva estable, S&P Global Ratings de mxA+, perspectiva estable y HR Ratings determina una calificación de HR AA, perspectiva estable.

Con estas opiniones, consideran al Estado de Campeche con capacidad Sólida para cumplir con los compromisos financieros y una posible inexistencia de riesgos.



CUENTA PÚBLICA 2022
PODER EJECUTIVO DEL ESTADO DE CAMPECHE
Notas a los Estados Financieros
Del 1 de enero al 31 de diciembre de 2022



13. Proceso de Mejora

La Secretaría de Administración y Finanzas con el fin de regular las disposiciones presupuestarias y administrativas para la aplicación y seguimiento del ejercicio del Presupuesto de Egresos y fortalecer la transparencia en la rendición de cuentas, a través de controles automatizados en la gestión y uso de los recursos públicos se establece cada año los siguientes manuales:

- Manual de Normas y Procedimientos del Ejercicio del Presupuesto 2022.
- Manual de Programación y Presupuestación 2022.

A partir del cambio de administración de septiembre de 2021, se han generado diversos mecanismos de control a efecto de fortalecer los ya existentes; como es el caso de: Obras en Proceso.

Obras en Proceso: se han realizado conciliaciones con los ejecutores de las obras sobre la información registrada en años anteriores a 2021, solicitando documentación como finiquitos o actas entrega recepción para la depuración de la cuenta de construcciones en proceso en bienes del dominio público y bienes propios. A la fecha, se ha recibido información correspondiente a bienes del dominio público, transferencias a municipios o que se refieren a mantenimientos, de las cuales se realizó el registro correspondiente por 658,730,693 pesos afectando la cuenta de resultados de ejercicios anteriores, mientras que en las que corresponden a construcciones en bienes propios por 24,858,349 pesos incrementando el activo Edificios no residenciales y locales, y Terrenos.

14. Información por Segmentos

No se considera necesario revelar información financiera de manera segmentada.

15. Eventos Posteriores al Cierre

No existen eventos posteriores al cierre que afecten los Estados Financieros.

16. Partes Relacionadas

No existen partes relacionadas que pudieran ejercer influencia significativa sobre la toma de decisiones financieras y operativas.

Bajo protesta de decir verdad declaramos que los Estados Financieros y sus notas, son razonablemente correctos y son responsabilidad del emisor.


Jezrael Isaac Larracilla Pérez
Secretario de Administración y Finanzas


C.P. José Gerardo Olvera Rivas
Tesorero de la Secretaría de Administración y Finanzas




CUENTA PÚBLICA 2022
PODER EJECUTIVO DEL ESTADO DE CAMPECHE
Estado Analítico del Activo
Del 1 de enero al 31 de diciembre de 2022
(Cifras en pesos)



Concepto	Saldo Inicial	Cargos del Periodo	Abonos del Periodo	Saldo Final	Variación del Periodo
ACTIVO	15,928,045,766.23	1,425,130,063,002.53	1,423,330,279,863.14	17,727,828,905.62	1,799,783,139.39
Activo Circulante	1,278,722,076.54	1,422,017,025,537.80	1,420,707,663,138.08	2,588,084,476.26	1,309,362,399.72
Efectivo y Equivalentes	1,212,944,675.50	1,395,810,546,615.71	1,394,497,243,610.18	2,526,247,681.03	1,313,303,005.53
Derechos a Recibir Efectivo o Equivalentes	60,879,907.59	26,008,628,539.58	26,053,179,676.69	16,328,770.48	-44,551,137.11
Derechos a Recibir Bienes o Servicios	4,528,748.45	197,850,382.51	157,239,851.21	45,139,279.75	40,610,531.30
Inventarios	0.00	0.00	0.00	0.00	0.00
Almacenes	0.00	0.00	0.00	0.00	0.00
Estimación por Pérdida o Deterioro de Activos Circulantes	0.00	0.00	0.00	0.00	0.00
Otros Activos Circulantes	368,745.00	0.00	0.00	368,745.00	0.00
Activo No Circulante	14,649,323,689.69	3,113,037,464.73	2,622,616,725.06	15,139,744,429.36	490,420,739.67
Inversiones Financieras a Largo Plazo	97,622,992.08	22,115,988.78	0.00	119,738,980.86	22,115,988.78
Derechos a Recibir Efectivo o Equivalentes a Largo Plazo	162,763,918.88	1,574,695,353.12	1,528,797,531.97	208,661,740.03	45,897,821.15
Bienes Inmuebles, Infraestructura y Construcciones en Proceso	13,900,121,379.49	1,241,486,641.61	885,139,414.91	14,256,468,606.19	356,347,226.70
Bienes Muebles	1,594,224,824.37	245,064,089.02	80,707,532.59	1,758,581,380.80	164,356,556.43
Activos Intangibles	92,366,214.40	8,168,084.17	8,665,271.21	91,869,027.36	-497,187.04
Depreciación, Deterioro y Amortización Acumulada de Bienes	-1,197,775,639.53	21,507,308.03	119,306,974.38	-1,295,575,305.88	-97,799,666.35
Activos Diferidos	0.00	0.00	0.00	0.00	0.00
Estimación por Pérdida o Deterioro de Activos no Circulantes	0.00	0.00	0.00	0.00	0.00
Otros Activos no Circulantes	0.00	0.00	0.00	0.00	0.00

Bajo protesta de decir verdad declaramos que los Estados Financieros y sus notas, son razonablemente correctos y son responsabilidad del emisor


 Jezrael Isaac Larracilla Pérez
 Secretario de Administración y Finanzas


 C.P. José Gerardo Olvera Rivas
 Tesorero de la Secretaría de Administración y Finanzas




CUENTA PÚBLICA 2022
PODER EJECUTIVO DEL ESTADO DE CAMPECHE
Estado Analítico de la Deuda y Otros Pasivos
Del 1 de enero al 31 de diciembre de 2022
(Cifras en pesos)



CAMPECHE
GOBIERNO DE TODOS

Denominación de las Deudas	Moneda de Contratación	Institución o País Acreedor	Saldo Inicial del Período	Saldo Final del Período
DEUDA PÚBLICA				
Corto Plazo				
Deuda Interna			49,584,189.38	57,233,999.46
Instituciones de Crédito	Pesos	VARIAS	49,584,189.38	57,233,999.46
Títulos y Valores			0.00	0.00
Arrendamientos Financieros			0.00	0.00
Deuda Externa			0.00	0.00
Organismos Financieros Internacionales			0.00	0.00
Deuda Bilateral			0.00	0.00
Títulos y Valores			0.00	0.00
Arrendamientos Financieros			0.00	0.00
Subtotal de Deuda Pública a Corto Plazo			49,584,189.38	57,233,999.46
Largo Plazo				
Deuda Interna			2,207,137,578.54	2,149,903,579.08
Instituciones de Crédito	Pesos	VARIAS	2,207,137,578.54	2,149,903,579.08
Títulos y Valores			0.00	0.00
Arrendamientos Financieros			0.00	0.00
Deuda Externa			0.00	0.00
Organismos Financieros Internacionales			0.00	0.00
Deuda Bilateral			0.00	0.00
Títulos y Valores			0.00	0.00
Arrendamientos Financieros			0.00	0.00
Subtotal de Deuda Pública a Largo Plazo			2,207,137,578.54	2,149,903,579.08
Total de Otros Pasivos			214,960,373.37	231,645,499.80
Total de Deuda Pública y Otros Pasivos			2,471,682,141.29	2,438,783,078.34

Bajo protesta de decir verdad declaramos que los Estados Financieros y sus notas, son razonablemente correctos y son responsabilidad del emisor



 Jezrael Isaac Larracilla Pérez
 Secretario de Administración y Finanzas



 C.P. José Gerardo Olvera Rivas
 Tesorero de la Secretaría de Administración y Finanzas

Poder Ejecutivo del Estado de Campeche
Estados Financieros Contables
31 de diciembre de 2022 y 2021

Poder Ejecutivo del Estado de Campeche

Índice

31 de diciembre de 2022 y 31 de diciembre de 2021

Contenido	Página
Informe de los Auditores Independientes	1 a 3
Estados financieros:	
Estado de situación financiera	4
Estado de actividades	5
Estado de variaciones en la Hacienda Pública.....	6
Estado de cambios en la situación financiera.....	7
Estado de flujos de efectivo	8
Estado analítico del activo	9
Estado analítico de la deuda y otros pasivos.....	10
Informe sobre pasivos contingentes	11
Notas sobre los estados financieros	12 a 54



Informe de los Auditores Independientes

A la Lic. Layda Elena Sansores San Román,
Gobernadora Constitucional del Estado Libre y Soberano de Campeche:

Opinión

Hemos auditado los estados financieros contables del Poder Ejecutivo del Estado de Campeche (Entidad o el Poder Ejecutivo), que comprenden el estado de situación financiera, estado analítico del activo y el estado analítico de la deuda y otros pasivos al 31 de diciembre de 2022 y los estados de actividades, de variaciones en la hacienda pública, de cambios en la situación financiera y de flujos de efectivo correspondientes al ejercicio terminado en esa fecha, así como las notas a los estados financieros contables que incluyen las políticas contables significativas y otra información explicativa.

En nuestra opinión, los estados financieros contables adjuntos presentan razonablemente, en todos los aspectos materiales, la situación financiera de la Entidad al 31 de diciembre de 2022, y las variaciones en la hacienda pública, actividades, cambios en la situación financiera y flujos de efectivo correspondientes al ejercicio terminado en esa fecha, de conformidad con el Manual de Contabilidad Gubernamental emitido por el Consejo de Armonización Contable del Estado de Campeche (CACECAM).

Fundamento de la Opinión

Hemos llevado a cabo nuestra auditoría de conformidad con las Normas Internacionales de Auditoría (NIA). Nuestras responsabilidades de acuerdo con dichas normas se describen más adelante en la sección "Responsabilidades de los Auditores en relación con la Auditoría de los Estados Financieros Contables" de este informe. Somos independientes de la Entidad de conformidad con el Código de Ética Profesional del Instituto Mexicano de Contadores Públicos A.C., junto con los requerimientos de ética que son aplicables a nuestras auditorías de estados financieros contables en México, y hemos cumplido con las demás responsabilidades éticas de conformidad con esos requerimientos y dicho Código. Consideramos que la evidencia de auditoría que hemos obtenido proporciona una base suficiente y adecuada para sustentar nuestra opinión.

Otros asuntos

Como parte de nuestra auditoría, hemos revisado los documentos que soportan las participaciones federales transferidas a otras entidades de gobierno, pero no hemos revisado la forma de su aplicación.

El Manual de Contabilidad Gubernamental emitido por el CACECAM requiere, asimismo, la preparación de estados financieros presupuestarios, los cuales han sido presentados por separado por parte del Poder Ejecutivo del Estado de Campeche, con fecha 4 de abril de 2023.



Responsabilidades del Poder Ejecutivo del Estado de Campeche y de los Encargados del Gobierno de la Entidad en relación con los Estados Financieros Contables

El Poder Ejecutivo es responsable de la preparación y presentación razonable de los estados financieros contables, de conformidad con el Manual de Contabilidad Gubernamental emitido por el CACECAM, y del control interno que consideró necesario para permitir la preparación de estados financieros contables libres de errores materiales, ya sea por fraude o error.

Al preparar los estados financieros contables, el Poder Ejecutivo es responsable de evaluar la capacidad de la Entidad para continuar como negocio en marcha; revelando, en su caso, las cuestiones relativas a negocio en marcha y utilizando la base contable de negocio en marcha, excepto si el Poder Ejecutivo tiene la intención de liquidar la Entidad o de cesar operaciones, o bien no exista otra alternativa más realista que hacerlo.

Los encargados del Poder Ejecutivo son responsables de la supervisión del proceso de reporte financiero de la Entidad.

Responsabilidades de los Auditores en relación con la Auditoría de los Estados Financieros Contables

Nuestros objetivos son obtener una seguridad razonable de que los estados financieros contables en su conjunto están libres de errores materiales, ya sea por fraude o error, y emitir un informe de auditoría que contenga nuestra opinión. Seguridad razonable es un alto nivel de seguridad, pero no garantiza que una auditoría realizada de conformidad con las NIA siempre detecte un error material, cuando éste exista. Los errores pueden deberse a fraude o error y se consideran materiales si, individualmente o de forma agregada, puede preverse razonablemente que influirán en las decisiones económicas que los usuarios toman basándose en los estados financieros contables.

Durante la realización de una auditoría de conformidad con las NIA, aplicamos nuestro juicio profesional y mantenemos una actitud de escepticismo profesional. También:

- Identificamos y evaluamos los riesgos de error material en los estados financieros contables, ya sea por fraude o error, diseñamos y aplicamos procedimientos de auditoría para responder a dichos riesgos, y obtenemos evidencia de auditoría suficiente y adecuada para sustentar nuestra opinión. El riesgo de no detectar un error material debido a un fraude es más elevado que uno que resulte de un error no intencional, ya que el fraude puede implicar colusión, falsificación, omisiones deliberadas, manifestaciones intencionalmente erróneas o la elusión de los controles internos.
- Obtenemos un entendimiento del control interno relevante para la auditoría, con el fin de diseñar procedimientos de auditoría que sean adecuados en función de las circunstancias, y no con la finalidad de expresar una opinión sobre la efectividad del control interno de la Entidad.
- Evaluamos si las políticas contables aplicadas son adecuadas y la razonabilidad de las estimaciones contables y de las revelaciones relativas presentadas por el Poder Ejecutivo.



- Evaluamos si es adecuado que el Poder Ejecutivo utilice la base contable de negocio en marcha para preparar los estados financieros contables, y si, basados en la evidencia de auditoría obtenida, existe incertidumbre material con base en hechos o condiciones que puedan generar dudas significativas sobre la capacidad de la Entidad para continuar como negocio en marcha. Si concluimos que existe una incertidumbre material, se requiere que llamemos la atención en nuestro informe de auditoría sobre la correspondiente información revelada en los estados financieros contables o, si dichas revelaciones son inadecuadas, que expresemos una opinión modificada. Nuestras conclusiones se basan en la evidencia de auditoría obtenida hasta la fecha de nuestro informe de auditoría. Sin embargo, hechos o condiciones futuros pueden ser causa de que la Entidad deje de ser un negocio en marcha.
- Evaluamos, en su conjunto, la presentación, la estructura y el contenido de los estados financieros contables, incluyendo las revelaciones relativas incluidas en las notas, y si los estados financieros contables presentan razonablemente las transacciones y hechos subyacentes.

Comunicamos a los encargados del gobierno de la Entidad, entre otras cuestiones, el alcance y el momento de realización de la auditoría y los hallazgos significativos de la auditoría, así como, cualquier **deficiencia significativa de control interno** que identificamos en el transcurso de nuestra auditoría.

PricewaterhouseCoopers, S. C.

A handwritten signature in black ink, appearing to read "Omar Pehna Estrada", is written over a horizontal line. The signature is fluid and cursive.

C.P.C. Omar Pehna Estrada
Socio de Auditoría

Ciudad de México, 4 de abril de 2023

Poder Ejecutivo del Estado de Campeche

Estado de Situación Financiera


31 de diciembre de 2022 y 2021

Cifras en pesos

	2022	2021		2022	2021
Activo			Pasivo		
ACTIVO CIRCULANTE:			PASIVO CIRCULANTE:		
Efectivo y equivalentes (Nota 1)	\$ 2,526,247,682	\$ 1,212,944,676	Cuentas por pagar a corto plazo (Nota 6)	\$ 105,408,769	\$ 94,039,332
Derechos a recibir efectivo o equivalentes (Nota 2)	16,328,771	60,879,908	Documentos por pagar a corto plazo	-	-
Derechos a recibir bienes o servicios (Nota 3)	45,139,280	4,528,748	Porción a corto plazo de la deuda pública a largo plazo (Nota 23)	57,233,999	49,584,189
Inventarios	-	-	Títulos y valores a corto plazo	-	-
Almacenes	-	-	Pasivos diferidos a corto plazo	-	-
Estimación por pérdida o deterioro de activos circulantes	-	-	Fondos y bienes de terceros en garantía y/o administración a corto plazo (Nota 6)	112,736,731	107,421,042
Otros activos circulantes	368,745	368,745	Provisiones a corto plazo	-	-
Total de activos circulantes	2,588,084,478	1,278,722,077	Otros pasivos a corto plazo	-	-
ACTIVO NO CIRCULANTE			Total de pasivos circulantes	275,379,499	251,044,563
Inversiones financieras a largo plazo	119,738,981	97,622,984	PASIVO NO CIRCULANTE:		
Derechos a recibir efectivo o equivalentes a largo plazo (Nota 4)	208,661,740	162,763,919	Cuentas por pagar a largo plazo	-	-
Bienes inmuebles, infraestructura y construcciones en proceso (Nota 5)	14,256,468,607	13,900,121,379	Documentos por pagar a largo plazo	-	-
Bienes muebles (Nota 5)	1,758,581,380	1,594,224,824	Deuda pública a largo plazo (Nota 23)	2,149,903,579	2,207,137,579
Activos intangibles (Nota 5)	91,869,028	92,366,215	Pasivos diferidos a largo plazo (Nota 6)	13,500,000	13,500,000
Depreciación, deterioro y amortización acumulada de bienes (Nota 5)	(1,295,575,306)	(1,197,775,640)	Fondos y bienes de terceros en garantía y/o administración a largo plazo	-	-
Activos diferidos	-	-	Provisiones a largo plazo	-	-
Estimación por pérdida o deterioro de activos no circulantes	-	-	Total de pasivos no circulantes	2,163,403,579	2,220,637,579
Otros activos no circulantes	-	-	Total del pasivo	2,438,783,078	2,471,682,142
Total de activos no circulantes	15,139,744,430	14,649,323,691	HACIENDA PÚBLICA/ PATRIMONIO		
Total del activo	\$ 17,727,828,908	\$ 15,928,045,768	Hacienda Pública/Patrimonio Contribuido (Nota 18)	3,399,949,414	3,338,405,437
			Aportaciones	2,806,813,863	2,829,825,053
			Donaciones de capital	593,135,551	508,580,384
			Actualización de la hacienda pública / patrimonio	-	-
			Hacienda pública/patrimonio generado (Nota 18)	11,889,096,416	10,117,958,189
			Resultados del periodo / ejercicio (ahorro/desahorro)	2,126,075,135	803,931,219
			Resultados de ejercicios anteriores	8,676,695,437	8,717,903,173
			Revalúos	886,325,844	596,123,797
			Reservas	-	-
			Rectificaciones de resultados de ejercicios anteriores	-	-
			Exceso o insuficiencia en la actualización de la hacienda pública/patrimonio	-	-
			Resultado por posición monetaria	-	-
			Resultado por tenencia de activos no monetarios	-	-
			Total hacienda pública/patrimonio (Nota 18)	15,289,045,830	13,456,363,626
			Total de Pasivo y hacienda pública /patrimonio	\$ 17,727,828,908	\$ 15,928,045,768

Bajo protesta de decir verdad declaramos que los estados financieros y sus notas, son razonablemente correctos y son responsabilidad del emisor.


 Jezrael Isaac Larracilla Pérez
 Secretario de Administración y Finanzas


 Lic. Layda Elena Sansón de San Román
 Gobernadora Constitucional del Estado


 C.P. José Gerardo Olivera Rivas
 Tesorero de la Secretaría de Administración y Finanzas


 C.P. Lizabeth Manuela Alevez Góngora
 Directora de Contabilidad Gubernamental

Poder Ejecutivo del Estado de Campeche


Estado de Actividades


31 de diciembre de 2022 y 2021


Cifras en pesos


	2022	2021
INGRESOS Y OTROS BENEFICIOS		
Ingresos de Gestión	\$ 3,070,642,738	\$ 2,385,993,492
Impuestos (Nota 7a.)	2,118,022,158	1,680,944,488
Cuotas y aportaciones de seguridad social	-	-
Contribuciones de mejoras	-	-
Derechos (Nota 7b.)	607,584,109	520,817,400
Productos (Nota 7c.)	255,630,659	79,544,083
Aprovechamientos (Nota 7d.)	89,405,812	104,687,521
Ingresos por venta de bienes y prestaciones de servicios	-	-
Participaciones, aportaciones, convenios, incentivos derivados de la colaboración fiscal, fondos distintos de aportaciones, transferencias, asignaciones, subsidios y subvenciones y pensiones y jubilaciones	21,679,609,062	20,592,643,635
Participaciones, aportaciones, convenios, incentivos derivados de la colaboración fiscal y fondos distintos de aportaciones (Nota 8, 9, 10, 11 y 12)	21,679,609,062	20,592,643,635
Transferencias, asignaciones, subsidios y subvenciones, y pensiones y jubilaciones	-	-
Otros ingresos y beneficios	-	1,507,480
Ingresos financieros	-	-
Incremento por variación de inventarios	-	-
Disminución del exceso de estimaciones por pérdida o deterioro y obsolescencia	-	-
Disminución del exceso de provisiones	-	-
Otros ingresos y beneficios varios	-	1,507,480
Total de ingresos y otros beneficios	\$ 24,750,251,800	\$ 22,980,144,607
GASTOS Y OTRAS PÉRDIDAS		
Gastos de funcionamiento	\$ 8,382,790,374	\$ 8,427,531,480
Servicios personales (Nota 13)	7,158,720,954	6,817,957,454
Materiales y suministros (Nota 14)	329,082,095	483,338,647
Servicios generales (Nota 15)	894,987,325	1,126,235,379
Transferencias, asignaciones, subsidios y otras ayudas	9,101,135,491	8,732,759,143
Transferencias internas y asignaciones al sector público (Nota 16)	937,794,895	1,044,176,620
Transferencias al resto del sector público (Nota 16)	7,707,640,455	7,121,680,268
Subsidios y subvenciones (Nota 16)	47,319,521	61,962,926
Ayudas sociales (Nota 16)	323,212,251	441,991,701
Pensiones y jubilaciones	-	-
Transferencias a fideicomisos, mandatos y contratos análogos (Nota 16)	85,168,369	62,947,628
Transferencias a la seguridad social	-	-
Donativos	-	-
Transferencias al exterior	-	-
Participaciones y aportaciones	4,774,386,244	4,690,303,596
Participaciones (Nota 17)	2,510,212,637	2,498,360,231
Aportaciones (Nota 17)	1,781,847,939	1,524,076,001
Convenios (Nota 17)	482,325,668	667,867,364
Intereses, comisiones y otros gastos de la deuda pública	225,087,344	158,427,558
Intereses de la deuda pública (Nota 24)	225,087,344	158,427,558
Comisiones de la deuda pública	-	-
Gastos de la deuda pública	-	-
Costo por coberturas	-	-
Apoyos financieros	-	-
Otros gastos y pérdidas extraordinarias	140,777,212	167,191,611
Estimaciones, depreciaciones, deterioros, obsolescencia y amortizaciones	140,777,212	162,238,631
Provisiones	-	-
Disminución de inventarios	-	-
Aumento por insuficiencia de estimaciones por pérdida o deterioro u obsolescencia	-	-
Otros gastos	-	4,952,980
Inversión pública	-	-
Inversión pública no capitalizable	-	-
Total de gastos y otras pérdidas	22,624,176,665	22,176,213,388
Resultados del periodo / ejercicio (ahorro/desahorro)	\$ 2,126,075,135	\$ 803,931,219

Bajo protesta de decir verdad declaramos que los estados financieros y sus notas, son razonablemente correctos y son responsabilidad del emisor.


 Jezrael Ismael Carracilla Pérez
 Secretario de Administración y Finanzas


 Lic. Layda Elena Sansores San Román
 Gobernadora Constitucional del Estado


 C.P. José Gerardo Olivera Rivas
 Tesorero de la Secretaría de Administración y Finanzas


 C.P. Lizbeth Manuela Alavez Góngora
 Directora de Contabilidad Gubernamental

Poder Ejecutivo del Estado de Campeche

Estado de Variaciones en la Hacienda Pública


31 de diciembre de 2022 y 2021

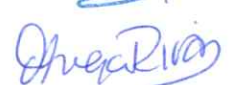
Cifras en pesos

	Hacienda Pública/Patrimonio Contribuido	Hacienda Pública/Patrimonio Generado de Ejercicios Anteriores	Hacienda Pública/Patrimonio Generado del Ejercicio	Exceso o insuficiencia en la actualización de la Hacienda Pública/Patrimonio	Total
Hacienda Pública/Patrimonio neto final de 2021	\$ 3,338,405,437	\$ -	\$ -	\$ -	\$ 3,338,405,437
Aportaciones	2,829,825,053	-	-	-	2,829,825,053
Donaciones de capital	508,580,384	-	-	-	508,580,384
Actualización de la hacienda pública/patrimonio	-	-	-	-	-
Hacienda Pública / Patrimonio Generado Neto de 2021	-	9,314,026,970	803,931,219	-	10,117,958,189
Resultados del periodo / ejercicio (ahorro/desahorro)	-	-	803,931,219	-	803,931,219
Resultados de ejercicios anteriores	-	8,717,903,173	-	-	8,717,903,173
Revalúos	-	596,123,797	-	-	596,123,797
Reservas	-	-	-	-	-
Rectificaciones de resultados de ejercicios anteriores	-	-	-	-	-
Exceso o Insuficiencia en la Actualización de la Hacienda Pública / Patrimonio Neto de 2021	-	-	-	-	-
Resultado por posición monetaria	-	-	-	-	-
Resultado por tenencia de activos no monetarios	-	-	-	-	-
Hacienda Pública/Patrimonio neto final 2021	<u>3,338,405,437</u>	<u>9,314,026,970</u>	<u>803,931,219</u>	<u>-</u>	<u>13,456,363,626</u>
Cambios en la hacienda pública/patrimonio contribuido neto de 2022	61,543,977	-	-	-	61,543,977
Aportaciones	(23,011,190)	-	-	-	(23,011,190)
Donaciones de capital	84,555,167	-	-	-	84,555,167
Actualización de la hacienda pública/patrimonio	-	-	-	-	-
Variaciones de la hacienda pública/patrimonio generado neto de 2022	-	158,792,264	1,612,345,963	-	1,771,138,227
Resultados del ejercicio (ahorro/desahorro)	-	-	2,126,075,135	-	2,126,075,135
Resultados de ejercicios anteriores	-	158,792,264	(803,931,219)	-	(645,138,955)
Revalúos	-	-	290,202,047	-	290,202,047
Reservas	-	-	-	-	-
Rectificaciones de resultados de ejercicios anteriores	-	-	-	-	-
Cambios en el exceso o insuficiencia en la actualización de la hacienda pública/patrimonio neto de 2022	-	-	-	-	-
Resultado por posición monetaria	-	-	-	-	-
Resultado por tenencia de activos no monetarios	-	-	-	-	-
Hacienda Pública/Patrimonio neto final 2022	<u>\$ 3,399,949,414</u>	<u>\$ 9,472,819,234</u>	<u>\$ 2,416,277,182</u>	<u>\$ -</u>	<u>\$ 15,289,045,830</u>

Bajo protesta de decir verdad declaramos que los estados financieros y sus notas, son razonablemente correctos y son responsabilidad del emisor.


 Jezrael Isaac Larracilla Pérez
 Secretario de Administración y Finanzas


 Lic. Layda Elena Sansores San Román
 Gobernadora Constitucional del Estado


 C.P. José Gerardo Olivera Rivas
 Tesorero de la Secretaría de Administración y Finanzas


 C.P. Lizbeth Manueta Álvarez Góngora
 Directora de Contabilidad Gubernamental

Poder Ejecutivo del Estado de Campeche

Estado de Cambios en la Situación Financiera



31 de diciembre de 2022

Cifras en pesos

	ORIGEN	APLICACIÓN
ACTIVO	\$ 142,847,989	\$ 1,942,631,133
Activo Circulante	44,551,137	1,353,913,539
Efectivo y equivalentes	-	1,313,303,007
Derechos a recibir efectivo o equivalentes	44,551,137	-
Derechos a recibir bienes o servicios	-	40,610,532
Inventarios	-	-
Almacenes	-	-
Estimación por pérdida o deterioro de activos circulantes	-	-
Otros activos circulantes	-	-
Activo No Circulante	98,296,852	588,717,594
Inversiones financieras a largo plazo	-	22,115,989
Derechos a recibir efectivo o equivalentes a largo plazo	-	45,897,821
Bienes inmuebles, infraestructura y construcciones en proceso	-	356,347,228
Bienes muebles	-	164,356,556
Activos intangibles	497,186	-
Depreciación, deterioro y amortización acumulada de bienes	97,799,666	-
Activos diferidos	-	-
Estimación por pérdida o deterioro de activos no circulantes	-	-
Otros activos no circulantes	-	-
PASIVO	\$ 24,334,936	\$ 57,234,000
Pasivo Circulante	24,334,936	-
Cuentas por pagar a corto plazo	11,369,437	-
Documentos por pagar a corto plazo	-	-
Porción a corto plazo de la deuda pública a largo plazo	7,649,810	-
Títulos y valores a corto plazo	-	-
Pasivos diferidos a corto plazo	-	-
Fondos y bienes de terceros en garantía y/o administración a corto plazo	5,315,689	-
Provisiones a corto plazo	-	-
Otros pasivos a corto plazo	-	-
Pasivo No Circulante	-	57,234,000
Cuentas por pagar a largo plazo	-	-
Documentos por pagar a largo plazo	-	-
Deuda pública a largo plazo	-	57,234,000
Pasivos diferidos a largo plazo	-	-
Fondos y bienes de terceros en garantía y/o en administración a largo plazo	-	-
Provisiones a largo plazo	-	-
HACIENDA PÚBLICA/PATRIMONIO	\$ 1,855,693,394	\$ 23,011,190
Hacienda Pública/Patrimonio Contribuido	84,555,167	23,011,190
Aportaciones	-	23,011,190
Donaciones de capital	84,555,167	-
Actualización de la Hacienda Pública / Patrimonio	-	-
Hacienda Pública/Patrimonio Generado	1,771,138,227	-
Resultados del periodo / ejercicio (ahorro/desahorro)	1,322,143,916	-
Resultados de ejercicios anteriores	158,792,264	-
Revalúos	290,202,047	-
Reservas	-	-
Rectificaciones de resultados de ejercicios anteriores	-	-
Exceso o Insuficiencia en la Actualización de la Hacienda Pública/Patrimonio	-	-
Resultado por posición monetaria	-	-
Resultado por tenencia de activos no monetarios	-	-

Bajo protesta de decir verdad declaramos que los estados financieros y sus notas, son razonablemente correctos y son responsabilidad del emisor.


 Jezrael Isaac Larracilla Pérez
 Secretario de Administración y Finanzas


 Lic. Layda Elena Sansores San Román
 Gobernadora Constitucional del Estado

 C.P. José Gerardo Olivera Rivas
 Tesorero de la Secretaría de Administración y Finanzas


 C.P. Lizabeth Manuela Álvarez Góngora
 Directora de Contabilidad Gubernamental

Poder Ejecutivo del Estado de Campeche


Estado de Flujos de Efectivo


31 de diciembre de 2022 y 2021


Cifras en pesos

	2022	2021
Flujos de efectivo de las actividades de operación		
Origen	\$ 24,750,147,880	\$ 22,980,144,607
Impuestos	2,118,006,472	1,680,944,488
Cuotas y aportaciones de seguridad social	-	-
Contribuciones de mejoras	-	-
Derechos	607,584,109	520,817,400
Productos	255,630,659	79,544,083
Aprovechamientos	89,317,579	104,687,521
Ingresos por venta de bienes y prestación de servicios	-	-
Participaciones, aportaciones, convenios, incentivos derivados de la colaboración fiscal y fondos distintos de aportaciones	21,679,609,061	20,592,643,635
Transferencias, asignaciones, subsidios y subvenciones y pensiones y jubilaciones	-	-
Otros orígenes de operación	-	1,507,480
Aplicación	22,217,049,068	21,850,594,219
Servicios personales	7,158,720,954	6,817,957,454
Materiales y suministros	328,978,646	483,338,647
Servicios generales	882,082,331	1,126,235,379
Transferencias internas y asignaciones al sector público	937,794,895	1,044,176,620
Transferencias al resto del sector público	7,705,345,907	7,121,680,268
Subsidios y subvenciones	47,319,521	61,962,926
Ayudas sociales	323,212,251	441,991,701
Pensiones y jubilaciones	-	-
Transferencias a fideicomisos, mandatos y contratos análogos	85,168,369	62,947,628
Transferencias a la seguridad social	-	-
Donativos	-	-
Transferencias al exterior	-	-
Participaciones	2,484,252,587	2,498,360,231
Aportaciones	1,781,847,939	1,524,076,001
Convenios	482,325,668	867,867,384
Otras aplicaciones de operación	-	-
Flujos netos de efectivo por actividades de operación	2,533,098,812	1,129,550,388
Flujos de efectivo de las actividades de inversión		
Origen	-	78,349,198
Bienes inmuebles, infraestructura y construcciones en proceso	-	53,418,200
Bienes muebles	-	24,276,577
Otros orígenes de Inversión	-	654,421
Aplicación	865,934,840	1,181,702,554
Bienes inmuebles, infraestructura y construcción en proceso	649,900,968	969,627,526
Bienes muebles	185,749,799	194,387,085
Otras aplicaciones de inversión	30,284,073	17,687,943
Flujos netos de efectivo por actividades de inversión	(865,934,840)	(1,103,353,356)
Flujos de efectivo de las actividades de financiamiento		
Origen	61,340,180	(42,962,879)
Endeudamiento neto	-	(42,962,879)
Interno	-	(42,962,879)
Externo	-	-
Otros orígenes de financiamiento	61,340,180	-
Aplicación	415,201,146	470,078,730
Servicios de la deuda	274,671,533	158,427,558
Interno	274,671,533	158,427,558
Externo	-	-
Otras aplicaciones de financiamiento	140,529,613	311,651,172
Flujos netos de efectivo por actividades de financiamiento	(353,860,966)	(513,041,609)
Incremento / (disminución) neta en el efectivo y equivalentes al efectivo	1,313,303,006	(486,844,577)
Efectivo y equivalentes al efectivo al inicio del ejercicio	1,212,944,676	1,699,789,253
Efectivo y equivalentes al efectivo al final del ejercicio	\$ 2,526,247,682	\$ 1,212,944,676

Bajo protesta de decir verdad declaramos que los estados financieros y sus notas, son razonablemente correctos y son responsabilidad del emisor.


 Jezrael Isaac Larracilla Pérez
 Secretario de Administración y Finanzas


 Lic. Layda Elena Sansores San Román
 Gobernadora Constitucional del Estado

 C.P. José Gerardo Olvera Rivas
 Tesorero de la Secretaría de Administración y Finanzas


 C.P. Lizbeth Manuela Alavez Góngora
 Directora de Contabilidad Gubernamental


Poder Ejecutivo del Estado de Campeche
Estado Analítico del Activo
31 de diciembre de 2022


Cifras en pesos

	Saldo Inicial	Cargos del Periodo	Abonos del Periodo	Saldo Final	Variación del periodo
	1	2	3	4=(1+2-3)	(4-1)
ACTIVO					
Total del Activo	\$ 15,928,045,768	\$ 1,425,130,063,003	\$ 1,423,330,279,863	\$ 17,727,828,908	\$ 1,799,783,140
Activo Circulante	1,278,722,077	1,422,017,025,539	1,420,707,663,138	\$ 2,588,084,478	1,309,362,401
Efectivo y equivalentes	1,212,944,676	1,395,810,546,616	1,394,497,243,610	2,526,247,682	1,313,303,006
Derechos a recibir efectivo o equivalentes	60,879,908	26,008,628,540	26,053,179,677	16,328,771	(44,551,137)
Derechos a Recibir Bienes o Servicios	4,528,748	197,850,383	157,239,851	45,139,280	40,610,532
Inventarios	-	-	-	-	-
Almacenes	-	-	-	-	-
Estimación por pérdida o deterioro de activos circulantes	-	-	-	-	-
Otros activos circulantes	368,745	-	-	368,745	-
Activo No Circulante	14,649,323,691	3,113,037,464	2,622,610,725	\$ 15,139,744,430	490,420,739
Inversiones financieras a largo plazo	97,622,984	22,115,987	-	119,738,981	22,115,987
Derechos a recibir efectivo o equivalentes a largo plazo	162,763,919	1,574,695,353	1,526,797,532	208,661,740	45,897,821
Bienes inmuebles, infraestructura, y construcciones en proceso	13,900,121,379	1,241,486,643	885,139,415	14,256,468,607	356,347,228
Bienes muebles	1,594,224,824	245,064,089	80,707,533	1,758,581,380	164,356,556
Activos Intangibles	92,366,215	8,168,084	8,665,271	91,869,028	(497,187)
Depreciación, deterioro y amortización acumulada de bienes	(1,197,775,640)	21,507,308	119,306,974	(1,295,575,306)	(97,799,666)
Activos diferidos	-	-	-	-	-
Estimación por pérdida o deterioro de activos no circulantes	-	-	-	-	-
Otros activos no circulantes	-	-	-	-	-

Bajo protesta de decir verdad declaramos que los estados financieros y sus notas, son razonablemente correctos y son responsabilidad del emisor.


 Jezrael Isaac Larracilla Pérez
 Secretario de Administración y Finanzas


 C.P. José Gerardo Olivera Rivas
 Tesorero de la Secretaría de Administración y Finanzas


 C.P. Lizbeth Manuela Alavez Góngora
 Directora de Contabilidad Gubernamental

Poder Ejecutivo del Estado de Campeche

Estado Analítico de la Deuda y Otros Pasivos


31 de diciembre de 2022


Cifras en pesos

	Moneda de Contratación	Institución o País acreedor	Saldo inicial del periodo	Saldo final del periodo
DEUDA PÚBLICA				
Corto Plazo				
Deuda interna			\$ 49,584,189	\$ 57,233,999
Instrucciones de crédito	Mx	México	49,584,189	57,233,999
Títulos y valores			-	-
Arrendamientos financieros			-	-
Deuda Externa			-	-
Organismos financieros internacionales			-	-
Deuda bilateral			-	-
Títulos y valores			-	-
Arrendamientos financieros			-	-
Subtotal a Corto Plazo			<u>49,584,189</u>	<u>57,233,999</u>
Largo Plazo				
Deuda Interna			2,207,137,579	2,149,903,579
Instrucciones de Crédito	Mx	México	2,207,137,579	2,149,903,579
Títulos y valores			-	-
Arrendamientos Financieros			-	-
Deuda Externa			-	-
Organismos Financieros Internacionales			-	-
Deuda Bilateral			-	-
Títulos y Valores			-	-
Arrendamientos Financieros			-	-
Subtotal a Largo Plazo			<u>2,207,137,579</u>	<u>2,149,903,579</u>
Otros Pasivos			<u>214,960,374</u>	<u>231,645,500</u>
Total Deuda y Otros Pasivos			<u>\$ 2,471,682,142</u>	<u>\$ 2,438,783,078</u>

Bajo protesta de decir verdad declaramos que los estados financieros y sus notas, son razonablemente correctos y son responsabilidad del emisor.


 Jezrael Isaac Larracilla Pérez
 Secretario de Administración y Finanzas


 Lic. Layda Elena Sansores San Román
 Gobernadora Constitucional del Estado


 C.P. José Gerardo Olvera Rivas
 Tesorero de la Secretaría de Administración y Finanzas


 C.P. Lisseth Manuela Alavez Góngora
 Directora de Contabilidad Gubernamental

Poder Ejecutivo del Estado de Campeche

Informe sobre Pasivos Contingentes

31 de diciembre de 2022 y 2021

INFORME SOBRE PASIVOS CONTINGENTES

De conformidad a las Principales Reglas de Registro y Valoración del Patrimonio (Elementos Generales) emitidas por el Consejo Nacional de Armonización Contable publicadas en el Diario Oficial de la Federación el 27 de diciembre de 2010 y reformada el 8 de agosto de 2013, los Pasivos Contingentes consideran:

- a. Obligaciones surgidas a raíz de sucesos pasados, cuya existencia ha de ser confirmada sólo por la concurrencia, de uno o más eventos inciertos en el futuro que no están enteramente bajo control del Ente Público.
- b. Una obligación presente a raíz de sucesos pasados, que no se ha reconocido contablemente porque no es viable que el Ente Público tenga que satisfacerla, o debido a que el importe de la obligación no puede ser cuantificado con la suficiente confiabilidad.

Al 31 de diciembre de 2022 el Poder Ejecutivo del Estado de Campeche cuenta con los siguientes pasivos contingentes (monto original recibido): Instrumento Bono Cupón Cero FONREC \$267,513,593 e Instrumento Bono Cupón Cero PROFISE \$208,708,907.

En caso de existir otras obligaciones por los conceptos mencionados en los incisos a) y b), el Poder Ejecutivo del Gobierno del Estado de Campeche las reconoce en el ejercicio que se pagan, debido a que en ese momento se afecta el Presupuesto de Egresos del Ejercicio.

Bajo protesta de decir verdad declaramos que los Estados Financieros y sus notas, son razonablemente correctos y son responsabilidad del emisor.




Jezrael Isaac Larracilla Pérez
Secretario de Administración y Finanzas



Lic. Layda Elena Sansores San Román
Gobernadora Constitucional del Estado



C.P. José Gerardo Olvera Rivas
Tesorero de la Secretaría de Administración
y Finanzas



C.P. Lizbeth Manuele Alavez Góngora
Directora de Contabilidad Gubernamental

Poder Ejecutivo del Estado de Campeche

Notas sobre los Estados Financieros

31 de diciembre de 2022 y 31 de diciembre de 2021

Cifras expresadas en pesos mexicanos

INTRODUCCIÓN:

Con el propósito de dar cumplimiento a los artículos 46 y 49 de la Ley General de Contabilidad Gubernamental y al Manual de Contabilidad Gubernamental del Estado de Campeche, se presentan las notas a los estados financieros de los rubros que así lo requieran teniendo presente los postulados de revelación suficiente e importancia relativa con la finalidad, que la información sea de mayor utilidad para los usuarios.

A. Notas de desglose

I. Notas al Estado de Situación Financiera

Activo

Nota 1 - Efectivo y equivalentes:

Los saldos al 31 de diciembre de 2022 y 2021, corresponden a recursos en cuentas bancarias destinadas al cumplimiento de obligaciones de pago derivadas de pasivos devengados no pagados:

	<u>31 de diciembre de</u>	
	<u>2022</u>	<u>2021</u>
Efectivo	\$ 165,200	\$ 165,200
Bancos / Tesorería	383,256,386	142,582,928
Inversiones temporales (hasta 3 meses)*	2,020,714,407	958,658,390
Depósito de Fondos de terceros en garantía y/o Administración	<u>122,111,689</u>	<u>111,538,158</u>
	<u>\$ 2,526,247,682</u>	<u>\$ 1,212,944,676</u>

Las inversiones temporales representan el monto excedente de efectivo invertido por el Poder Ejecutivo, cuya recuperación se efectuará en un plazo inferior a tres meses en mercado de dinero por el Gobierno Federal.

* Pagarés con rendimiento liquidable al vencimiento (PRLV)

Nota 2 - Derechos a recibir efectivo o equivalentes:

Corto plazo

El saldo de derechos a recibir efectivo y equivalentes al 31 de diciembre de 2022 y 2021, se integra de la siguiente manera:

	<u>31 de diciembre de</u>	
	<u>2022</u>	<u>2021</u>
Deudores por anticipos de la tesorería a corto plazo	\$ 13,895,728	\$ 53,965,005
Ingresos por recuperar a corto plazo	1,444,637	5,343,012
Préstamos otorgados a corto plazo	612,740	612,740
Deudores diversos por cobrar a corto plazo	<u>375,666</u>	<u>959,151</u>
	<u>\$ 16,328,771</u>	<u>\$ 60,879,908</u>

Poder Ejecutivo del Estado de Campeche

Notas sobre los Estados Financieros

31 de diciembre de 2022 y 31 de diciembre de 2021

El saldo de los ingresos por recuperar a corto plazo se integra por la cuenta deudores fiscales por cobrar en parcialidades con un importe de \$1,444,637.

El saldo de deudores por anticipos de la tesorería a corto plazo representa el monto de anticipos por ministración de fondos a la tesorería.

Nota 3 - Derechos a recibir bienes o servicios:

El saldo de derechos a recibir bienes o servicios, se integran como sigue:

	<u>31 de diciembre de</u>	
	<u>2022</u>	<u>2021</u>
Anticipo a contratistas por obras públicas a corto plazo	\$ 40,374,064	\$ 388,138
Anticipo a proveedores por adquisición de bienes inmuebles y muebles a corto plazo	4,033,063	4,140,610
Anticipo a Proveedores por Adquisición de Bienes Intangibles a Corto Plazo	<u>732,153</u>	<u>-</u>
	<u>\$ 45,139,280</u>	<u>\$ 4,528,748</u>

Se presenta el saldo por anticipos, previos a la recepción parcial o total, exigibles en un plazo menor o igual a doce meses, y se integran principalmente por anticipos entregados a la Secretaría de Desarrollo Territorial, Urbano y Obras Públicas e Infraestructura, así como diversos contratistas.

Nota 4 - Derechos a recibir efectivo o equivalentes a largo plazo:

Se trata del registro de la rendición de cuentas que los fideicomisos sin estructura orgánica, mandato o contrato análogo entrega al ente público (Poder Ejecutivo), de conformidad con la documentación comprobatoria y el tipo de gasto previamente asignado, afectando las cuentas de activo específicas por la adquisición de bienes muebles, inmuebles intangibles o inversiones, así como las de resultados de gasto, o en su caso las de ingreso por los rendimientos generados o donativos recibidos.

	<u>31 de diciembre de</u>	
	<u>2022</u>	<u>2021</u>
Fideicomiso 3089 Ramo 23 y otros	\$ 133,042,941	\$ 97,566,488
Evercore Casa de Bolsa, S.A. de C.V.	75,833,990	60,251,409
Fideicomiso 3089 Recaudación Nuevo Puente de la Unidad *	(1,677,700)	3,579,829
Fideicomiso 3089 Financiamiento	1,462,509	1,366,193
Fideicomiso 3089 Convenio de Coordinación	<u>-</u>	<u>-</u>
	<u>\$ 208,661,740</u>	<u>\$ 162,763,919</u>

Esta cuenta representa el monto de los recursos destinados principalmente a fideicomisos, mandatos y contratos análogos para el ejercicio de las funciones encomendadas. En esta cuenta se registran las aportaciones realizadas a los Fideicomisos 3089,0006 y 0205.

* El saldo negativo de la cuenta "Fideicomiso 3089 Recaudación Nuevo Puente de la Unidad" se debe a que lo recaudado en los últimos días de diciembre del ejercicio 2022, se reflejó financieramente en los estados de cuenta bancarios en los primeros días de enero 2023.

Poder Ejecutivo del Estado de Campeche

Notas sobre los Estados Financieros

31 de diciembre de 2022 y 31 de diciembre de 2021

Nota 5 - Bienes muebles, inmuebles e intangibles:

Agrupada las asignaciones destinadas a la adquisición de toda clase de bienes muebles, inmuebles e intangibles, requeridos en el desempeño de las actividades de las dependencias del Gobierno del Estado de Campeche, en el estado de flujos de efectivo se presentan como aplicaciones de recursos.

Bienes muebles e inmuebles

	Importe	Depreciación del ejercicio	Depreciación acumulada	Saldo al 31 de diciembre de 2022
Terrenos	\$ 587,357,109	\$ -	\$ -	\$ 587,357,109
Viviendas	55,979,895	-	-	55,979,895
Edificios no habitacionales	2,468,558,380	-	-	2,468,558,380
Construcciones en proceso en bienes de dominio público	9,492,356,217	-	-	9,492,356,217
Construcciones en proceso en bienes propios	361,798,069	-	-	361,798,069
Otros bienes inmuebles	1,290,418,937	-	-	1,290,418,937
Bienes inmuebles, infraestructura y construcción	14,256,468,607	-	-	14,256,468,607
Mobiliario y equipo de administración	395,795,238	28,740,238	319,519,746	76,275,492
Mobiliario y equipo educacional y recreativo	43,089,358	2,073,498	32,019,843	11,069,515
Equipo e instrumental médico y de laboratorio	29,604,158	1,121,361	27,289,667	2,314,491
Vehículos y equipo de transporte	886,116,040	68,390,020	654,848,679	231,267,361
Equipo de defensas y seguridad	51,689,233	-	-	51,689,233
Maquinaria, otros equipos y herramientas	350,889,108	16,458,453	261,239,252	89,649,856
Colecciones, obras de arte y objetos valiosos	710,470	-	-	710,470
Activos biológicos	687,775	115,428	658,119	29,656
Bienes muebles	1,758,581,380	116,898,998	1,295,575,306	463,006,074
31 de diciembre de 2022	\$ 16,015,049,987	\$ 116,898,998	\$ 1,295,575,306	\$ 14,719,474,681

Activos intangibles

	Importe	Amortización del ejercicio	Amortización acumulada	Saldo al 31 de diciembre de 2022
Software	\$ 41,360,730	\$ -	\$ -	\$ 41,360,730
Licencias	50,508,298	-	-	50,508,298
31 de diciembre de 2022	\$ 91,869,028	\$ -	\$ -	\$ 91,869,028

Bienes muebles e inmuebles

	Importe	Depreciación del ejercicio	Depreciación acumulada	Saldo al 31 de diciembre de 2021
Terrenos	\$ 534,522,565	\$ -	\$ -	\$ 534,522,565
Viviendas	55,979,895	-	-	55,979,895
Edificios no habitacionales	2,284,728,106	-	-	2,284,728,106
Construcciones en proceso en bienes de dominio público	9,631,673,903	-	-	9,631,673,903
Construcciones en proceso en bienes propios	292,700,068	-	-	292,700,068
Otros bienes inmuebles	1,100,516,842	-	-	1,100,516,842
Bienes inmuebles, infraestructura y construcción	13,900,121,379	-	-	13,900,121,379
Mobiliario y equipo de administración	372,701,113	28,062,778	291,292,285	81,408,828
Mobiliario y equipo educacional y recreativo	31,971,681	3,840,127	30,066,815	1,904,866
Equipo e instrumental médico y de laboratorio	38,113,058	1,023,229	35,163,236	2,949,822
Vehículos y equipo de transporte	808,950,605	70,869,707	595,103,648	213,846,957
Equipo de defensas y seguridad	27,153,273	-	-	27,153,273
Maquinaria, otros equipos y herramientas	313,547,613	15,697,862	245,266,092	68,281,521
Colecciones, obras de arte y objetos valiosos	710,470	-	-	710,470
Activos biológicos	1,077,011	183,407	883,564	193,447
Bienes muebles	1,594,224,824	119,677,110	1,197,775,640	396,449,184
31 de diciembre de 2021	\$ 15,494,346,203	\$ 119,677,110	\$ 1,197,775,640	\$ 14,296,570,563

Poder Ejecutivo del Estado de Campeche
Notas sobre los Estados Financieros
31 de diciembre de 2022 y 31 de diciembre de 2021

Activos intangibles

	Importe	Amortización del ejercicio	Amortización acumulada	Saldo al 31 de diciembre de 2021
Software	\$ 42,749,204	\$ -	\$ -	\$ 42,749,204
Licencias	49,617,011	-	-	49,617,011
31 de diciembre de 2021	<u>\$ 92,366,215</u>	<u>\$ -</u>	<u>\$ -</u>	<u>\$ 92,366,215</u>

Vida Útil Estimada y Porcentajes de Depreciación:

Concepto	Años de vida útil	% de depreciación anual
Vivienda	50	2
Edificios No Habitacionales	30	3.3
Infraestructura	25	4
Otros Bienes Inmuebles	20	5
Muebles de Oficina y Estantería	10	10
Muebles, Excepto de Oficina y Estantería	10	10
Equipo de Cómputo y de Tecnologías de la información	3	3
Otros mobiliarios y Equipo de Administración	10	10
Equipo y Aparatos Audiovisuales	3	33.3
Aparatos deportivos	5	20
Cámaras Fotográficas y de Vídeo	3	33.3
Otro Mobiliario y Equipo Educativo y Recreativo	5	20
Equipo Médico y de Laboratorio	5	20
Instrumental Médico y de Laboratorio	5	20
Equipo de Transporte	5	20
Maquinaria, Otros Equipos y Herramientas	10	10
Activos Biológicos	5	20

Nota 6 - Cuentas por pagar a corto plazo y otras cuentas por pagar:

El saldo de cuentas por pagar a corto plazo con vencimiento a 90, 180, menor o igual a 365 días al 31 de diciembre de 2022 y 2021 se integra como sigue:

	31 de diciembre de	
	2022	2021
Otras cuentas por pagar a corto plazo	\$ 37,365,106	\$ 36,914,877
Contratistas por obras públicas por pagar a corto plazo	33,555,506	-
Participaciones por pagar a corto plazo	25,960,050	12,774,798
Retenciones y contribuciones ¹ por pagar a corto plazo	4,125,106	23,631,191
Proveedores ² por pagar a corto plazo	4,069,267	20,718,466
Transferencias otorgadas por pagar a corto plazo	333,734	-
	<u>\$ 105,408,769</u>	<u>\$ 94,039,332</u>

Poder Ejecutivo del Estado de Campeche

Notas sobre los Estados Financieros

31 de diciembre de 2022 y 31 de diciembre de 2021

- 1 El saldo de esta cuenta incluye importes por concepto de ISR e IVA por pagar, retenciones y cuotas y aportaciones al IMSS, INFONAVIT y SAR e impuestos locales.
- 2 En esta cuenta se agrupan los proveedores de bienes de consumo, de servicios y de bienes muebles.

El saldo de otras cuentas por pagar corresponde a fondos y bienes de terceros en garantía y/o administración a corto plazo, y créditos diferidos a largo plazo al 31 de diciembre de 2022 y 2021 se integra como sigue:

	31 de diciembre de	
	2022	2021
Fondos en garantía a corto plazo ¹	\$ 68,909,066	\$ 61,993,293
Fondos en administración a corto plazo ²	<u>43,827,665</u>	<u>45,427,749</u>
	<u>\$ 112,736,731</u>	<u>\$ 107,421,042</u>
Pasivos diferidos		
Créditos diferidos a largo plazo	<u>\$ 13,500,000</u>	<u>\$ 13,500,000</u>

¹ Administración de depósitos judiciales

² Administración de prestaciones salariales, impuesto predial de municipios principalmente

II. Notas al Estado de Actividades

Ingresos de gestión

Nota 7 - Ingresos de gestión:

Los ingresos propios provienen de gravámenes, convenios y programas federales, establecidos en la Ley de Ingresos del Estado de Campeche para el ejercicio fiscal de 2022, la cual fue aprobada por el H. Congreso del Estado el 16 de diciembre de 2021. Al 31 de diciembre de 2022 y 2021, se integran como se muestra a continuación.

a. Impuestos:

	31 de diciembre de	
	2022	2021
Impuesto sobre nóminas y asimilables	\$ 1,444,346,370	\$ 1,225,481,327
Otros impuestos, impuesto para la preservación del patrimonio cultural, infraestructura y deporte	478,228,658	404,528,750
Impuesto sobre la producción, el consumo y las transacciones	156,806,990	19,368,012
Impuesto sobre los ingresos	29,976,019	22,602,769
Accesorios de impuestos	8,627,967	8,908,783
Impuestos no comprendidos a la Ley Vigente, Causados en Ejercicios Fiscales Anteriores Pendientes de Liquidación o Pago	<u>36,154</u>	<u>54,847</u>
	<u>\$ 2,118,022,158</u>	<u>\$ 1,680,944,488</u>

Poder Ejecutivo del Estado de Campeche
Notas sobre los Estados Financieros
31 de diciembre de 2022 y 31 de diciembre de 2021

b. Derechos:

	<u>31 de diciembre de</u>	
	<u>2022</u>	<u>2021</u>
Derechos por el uso, goce, aprovechamiento o explotación de bienes de dominio público	\$ 311,694,022	\$ 254,805,387
Derechos por prestación de servicios	280,818,320	251,276,185
Accesorios de derechos	<u>15,071,767</u>	<u>14,735,828</u>
	<u>\$ 607,584,109</u>	<u>\$ 520,817,400</u>

La obtención de los Derechos correspondientes al uso, goce, aprovechamiento o explotación de bienes de dominio público, corresponde a la recaudación obtenida por el uso del Puente de la Unidad, por el que se recaudaron \$311 millones 694 mil 022 pesos (\$254 millones 805 mil 387 pesos en 2021). Los principales conceptos que integran la obtención de estos ingresos son los siguientes:

	<u>31 de diciembre de</u>	
	<u>2022</u>	<u>2021</u>
Camión de 5 o mas Eje	\$ 160,902,695	\$ 124,920,319
Automóvil, Pick up, Van	93,514,030	85,878,238
Autobús o Camión de 2 Ejes	28,368,522	22,186,565
Autobús o Camión de 3 y 4 Ejes	26,812,804	20,007,953
Motocicletas	1,641,957	1,456,924
Camión y Automóvil de 1 y 2 Ejes Excedentes	<u>454,014</u>	<u>355,388</u>
	<u>\$ 311,694,022</u>	<u>\$ 254,805,387</u>

De la concesión para construir, operar, explotar, conservar y mantener un puente de 3.222 km de longitud, con origen en Isla del Carmen y terminación en Isla Aguada, ubicado en el Municipio de Carmen del Estado de Campeche, en la cláusula Vigésima Octava del Título de Concesión obliga a pagar a la Tesorería de la Federación una contraprestación equivalente al 0.5% de los ingresos brutos tarifados a más tardar el 31 de enero del año siguiente al ejercicio fiscal correspondiente.

c. Productos:

	<u>31 de diciembre de</u>	
	<u>2022</u>	<u>2021</u>
Intereses financieros	\$ 217,741,649	\$ 79,544,083
Otros productos	11,233,777	-
Por las utilidades de organismos descentralizados, empresas de participación Estatal mayoritaria y fideicomisos	<u>26,655,233</u>	<u>-</u>
	<u>\$ 255,630,659</u>	<u>\$ 79,544,083</u>

Poder Ejecutivo del Estado de Campeche
Notas sobre los Estados Financieros
31 de diciembre de 2022 y 31 de diciembre de 2021

d. Aprovechamientos:

	31 de diciembre de	
	2022	2021
Reintegros	\$ 45,367,061	\$ 30,678,086
Aprovechamientos diversos, concesiones y contratos	21,573,398	10,701,799
Reintegros presupuestarios	10,768,321	50,691,837
Multas	6,545,832	3,868,949
Aprovechamientos provenientes de obras públicas	2,849,079	7,580,033
Indemnizaciones	2,288,268	1,141,593
Accesorios de aprovechamientos	13,853	25,224
Donaciones	-	-
	\$ 89,405,812	\$ 104,687,521

Participaciones y aportaciones:

Nota 8 - Participaciones federales:

Son las cantidades que recibe la Secretaría como participación de los ingresos netos anuales que obtiene la Federación por concepto de recaudación de todos los impuestos, así como por los derechos sobre hidrocarburos y de minería, de conformidad con la Ley de Coordinación Fiscal (LCF) y los convenios de adhesión al Sistema Nacional de Coordinación Fiscal (SNCF), celebrados entre el Estado y la SHCP mismos que se describen a continuación:

1. Fondo general y de fomento municipal:

- a. De conformidad con la LCF, los Municipios que integran las entidades federativas, tienen derecho a participar como mínimo de un 20% de las participaciones federales correspondientes al Fondo General de Participaciones. El Gobierno del Estado de Campeche distribuye el 24% de este fondo a municipios de acuerdo a la Ley de Coordinación Fiscal del Estado (LCF) conforme al artículo 4to.
- b. Con el fin de fortalecer las haciendas municipales, la SHCP creó en el año de 1981 el Fondo de Fomento Municipal para ser distribuido entre los municipios del país, tomando como base un porcentaje del impuesto general de exportación de petróleo crudo, gas natural y sus derivados. Las cantidades correspondientes son entregadas mensualmente a los municipios por conducto de la Secretaría de conformidad con la LCF. Al 31 de diciembre de 2022 el Poder Ejecutivo recibió de la Federación \$397,123,035 (\$348,151,440 en diciembre de 2021) y entregó a los municipios la cantidad de \$397,123,035 (\$348,151,440 en 2021).

2. Fondo de Compensación del Impuesto sobre automóviles nuevos

Creado para resarcir a las entidades adheridas al SNCF y que tengan celebrado con la Federación convenio de colaboración administrativa en materia del impuesto sobre automóviles nuevos, de la disminución de ingresos derivada de la ampliación de la exención de este impuesto que se otorga mediante el artículo octavo del decreto por el que se establecen las condiciones para la importación definitiva de vehículos automotores usados, publicado en el Diario Oficial de la Federación del 22 de agosto de 2005.

Poder Ejecutivo del Estado de Campeche

Notas sobre los Estados Financieros

31 de diciembre de 2022 y 31 de diciembre de 2021

3. Impuesto Especial sobre Producción y Servicios (IEPS):

Las entidades federativas adheridas al SNCF, participarán de la recaudación que se obtenga del impuesto especial sobre producción y servicios, por la realización de los actos o actividades gravados con dicho impuesto sobre los bienes que a continuación se mencionan, conforme a las proporciones siguientes:

- I. El 20% de la recaudación si se trata de cerveza, bebidas refrescantes, alcohol, bebidas alcohólicas fermentadas y bebidas alcohólicas.
- II. El 8% de la recaudación si se trata de tabacos labrados.

Esta participación se distribuirá en función del porcentaje que represente la enajenación de cada uno de los bienes anteriores en cada entidad federativa, así como de la enajenación nacional. Los municipios recibirán como mínimo el 20% de la participación que le corresponda al Estado.

4. Fondo de extracción de hidrocarburos, de fiscalización, y del IEPS de gasolina y diésel:

- a. El fondo de extracción de hidrocarburos estará conformado con el 0.6 por ciento del importe obtenido por el derecho ordinario sobre hidrocarburos pagado por Pemex Exploración y Producción, en términos de lo previsto en el artículo 254 de la Ley Federal de Derechos y será distribuido entre aquellas entidades que formen parte de la clasificación de extracción de petróleo y gas definida en el último censo económico realizado por el Instituto Nacional de Estadística y Geografía. De los ingresos percibidos por el Estado por este fondo, se distribuirá el 24% a municipios.
- b. El Fondo de fiscalización y recaudación estará conformado por un monto equivalente al 1.25% de la recaudación federal participable de cada ejercicio por el que el Estado recibirá mensualmente un anticipo que ascenderá a la cantidad mensual promedio que corresponda a lo que recibió en el ejercicio anterior, posteriormente se harán ajustes trimestrales disminuyendo los anticipos recibidos. De los ingresos percibidos por el Estado por este fondo, se distribuirá el 24% a municipios.
- c. IEPS de gasolina y diésel. La recaudación de este impuesto es participable, de acuerdo con el convenio firmado en materia de coordinación fiscal. El Gobierno del Estado de Campeche distribuye el 20% de este fondo a municipios de acuerdo con la LCH.

5. Impuesto sobre automóviles nuevos:

Este impuesto se obtiene de la recaudación efectuada por la Federación en materia de enajenaciones realizadas por ensambladores y distribuidores de automóviles nuevos. El Gobierno del Estado de Campeche distribuye el 20% de este fondo a municipios de acuerdo con la LCH.

Poder Ejecutivo del Estado de Campeche

Notas sobre los Estados Financieros

31 de diciembre de 2022 y 31 de diciembre de 2021

El rubro de participaciones federales se integra como sigue:

	31 de diciembre de	
	2022	2021
Fondo general de participaciones	\$ 5,132,954,152	\$ 5,596,807,725
Fondo de extracción de hidrocarburos	1,746,530,413	1,667,128,040
Fondo del impuesto sobre la renta	822,042,709	622,243,812
Fondo de fomento municipal	397,123,035	348,151,440
Fondo de fiscalización y recaudación	262,274,755	240,412,187
Gasolinas y diésel	174,917,773	167,678,832
Impuesto especial sobre producción y servicios	49,011,865	33,654,261
Fondo de Estabilización de los ingresos de las Entidades federativas	<u>9,713,945</u>	<u>62,210,148</u>
	<u>\$ 8,594,568,647</u>	<u>\$ 8,738,286,445</u>

Nota 9 - Fondo de aportaciones federales:

En el año de 1998, fue autorizada la reforma al Capítulo V de la Ley de Coordinación Fiscal (LCF), en la que se creó el Ramo 33 del presupuesto de egresos de la Federación denominada "Aportaciones Federales a Entidades Federativas y Municipios".

Este fondo está integrado por los fondos de Aportaciones para la Nómina Educativa y Gasto Operativo de Salud, Infraestructura Social, Fortalecimiento Municipal, Aportaciones Múltiples, Educación Tecnológica y de Adultos, Seguridad Pública y de Fortalecimiento de Entidades Federativas, como se mencionan a continuación:

- a. Fondo de Aportaciones para la Nómina Educativa y el Gasto Operativo (FONE) - Estos recursos se destinan para la prestación de servicios de educación inicial básica, incluyendo la indígena, especial, así como la normal y demás para la formación de maestros.
- b. Fondo de Aportaciones para los Servicios de Salud (FASSA) - Estos recursos se destinan para coordinar acciones en la prestación de los servicios de salud, así como organizar y operar los servicios respectivos y vigilar su funcionamiento en coordinación con dependencias y entidades del sector salud.
- c. Fondo de Aportaciones para la Infraestructura Social (FAIS) - Estos recursos se destinan fundamentalmente a urbanización, electrificación, agua potable, drenaje e infraestructura productiva rural tanto estatal como municipal.
- d. Fondo de Aportaciones para el Fortalecimiento de los Municipios (FORTAMUN) - Creado para otorgar recursos destinados a realizar apoyos a los Municipios en sus obligaciones financieras, así como mejorar la seguridad pública en los mismos.
- e. Fondo de Aportaciones Múltiples (FAM) - Integrado por los programas de asistencia alimentaria, de infraestructura de educación básica y de educación superior, estos recursos son destinados para desayunos escolares, apoyos alimentarios y de asistencia social a la población de condiciones de pobreza extrema, así como a la construcción, equipamiento y rehabilitación de la infraestructura física de los niveles de educación básica y superior.
- f. Fondo de Aportaciones para la Educación Tecnológica y de Adultos (FAETA) - Estos recursos se destinan para coordinar acciones compensatorias para combatir el rezago en materia de alfabetización, educación básica y formación para el trabajo.

Poder Ejecutivo del Estado de Campeche

Notas sobre los Estados Financieros

31 de diciembre de 2022 y 31 de diciembre de 2021

- g. Fondo de Aportaciones para la Seguridad Pública (FASP) - Estos recursos se destinan para el mejoramiento de los elementos humanos y materiales vinculados con la función de seguridad pública.
- h. Fondo de Aportaciones para el Fortalecimiento de las Entidades Federativas (FAFEF) - Tiene el objeto de fortalecer los presupuestos de los estados, a fin de brindar seguridad jurídica en la asignación anual de recursos.
- i. El saldo del fondo de aportaciones federales se integra como sigue:

	31 de diciembre de	
	2022	2021
Fondo de aportaciones para la nómina educativa y gasto operativo	\$ 5,090,572,373	\$ 4,719,881,459
Fondo de aportaciones para los servicios de salud	1,948,111,256	1,811,486,065
Fondo de aportaciones para la infraestructura social	1,138,692,105	911,292,994
Fondo de aportaciones para el fortalecimiento de los municipios	695,825,864	648,439,729
Fondo de aportaciones múltiples	513,477,558	413,937,909
Fondo de aportaciones para el fortalecimiento de las entidades federativas	283,165,504	257,180,639
Fondo de aportaciones para la seguridad pública	196,132,775	188,952,577
Fondo de aportaciones para la educación tecnológica y de adultos	125,225,493	116,205,091
	<u>\$ 9,991,202,928</u>	<u>\$ 9,067,376,463</u>

Nota 10 - Convenios:

Corresponden a convenios celebrados con la Federación de acuerdo con la Ley de Coordinación Fiscal, los cuales se integran como sigue:

	31 de diciembre de	
	2022	2021
Subsidio a universidades	\$ 1,108,432,028	\$ 1,066,551,108
Apoyos al sector salud (Ramo 12)	549,244,323	532,585,991
Subsidios a colegios de bachilleres (COBACAM)	230,422,582	222,331,996
Estado de Campeche (CECYTEC)	121,559,977	118,379,970
Fondo Nacional de Fomento al Turismo	100,000,000	-
Estado de Campeche (ICATCAM)	96,722,995	93,038,014
Apoyos a la Educación (Ramo 11)	54,485,625	74,724,410
Comisión Nacional del Agua (CONAGUA - Aportación Federal y Municipal)	43,081,603	-
Sistema de Desarrollo Integral de la Familia (DIF) Nacional y Estatal	37,321,181	641,299
PROAGUA	22,628,269	21,096,336
Instituto Campechano	19,179,729	19,106,278
Subsidio a las Entidades Federativas para Realizar Acciones de Búsqueda de Personas	18,296,600	9,999,996
Comisión Nacional para Prevenir y Erradicar la Violencia contra las Mujeres CONAVIM	12,925,173	7,000,000
Fondo para la vigilancia, administración, mantenimiento, preservación y limpieza de la Zona Federal Marítimo Terrestre	11,882,030	11,377,015
Programas y proyectos de infraestructura pública y su equipamiento	10,032,575	1,180,750
Consejo Nacional para la Cultura y las Artes (CONACULTA - Aportación federal y municipal)	1,969,775	3,037,800
Comisión Nacional Forestal (CONAFOR)	949,600	790,400
Fondo para la vigilancia, administración, mantenimiento, preservación y limpieza de la Zona Federal Marítimo Terrestre (Aportación Federal y Municipal)	754,248	874,898
Fortalecimiento del registro Civil	534,284	-
Convenio acceso a museos, monumentos y zonas arqueológicas	144,106	89,754
Comisión Nacional de Cultura Física y Deporte (CONADE)	110,000	-
Modernización del Registro Público de la Propiedad de Comercio y Catastro	-	3,618,447
	<u>\$ 2,440,676,683</u>	<u>\$ 2,186,424,462</u>

Poder Ejecutivo del Estado de Campeche

Notas sobre los Estados Financieros

31 de diciembre de 2022 y 31 de diciembre de 2021

a. Subsidio a universidades:

Corresponden principalmente a recursos recibidos del Programa Integral de Fortalecimiento Institucional (PIFI), los cuales sirven para apoyar a las Instituciones de Educación Superior a lograr mejores niveles de calidad en sus programas educativos y servicios que ofrecen, así como del Programa de Mejoramiento del Profesorado (PROMEP) destinado a mejorar el nivel de habilitación del personal académico de tiempo completo en activo de las instituciones públicas de educación superior, al 31 de diciembre de 2022 el Gobierno del Estado recibió \$1,108,432,028 (\$1,066,551,108 en diciembre de 2021).

b. Apoyos al sector salud:

Corresponden a diversos apoyos, entre otros el Programa Seguro Médico para una Nueva Generación destinado a proteger la salud de los niños mexicanos nacidos a partir del 1 de diciembre de 2006, así como para el fortalecimiento de diversas acciones de salud pública en el Estado, al 31 de diciembre de 2022 se recibieron \$549,244,323 (\$532,585,991 en diciembre de 2021).

c. Subsidio a colegios de bachilleres (COBACAM)

El Colegio de Bachilleres del Estado de Campeche (COBACAM) y el Instituto de Capacitación para el Trabajo del Estado de Campeche (ICATCAM) firmaron convenio de colaboración mediante el cual se promueve e impulsa la certificación de los estándares de competencia laboral y desarrollo humano de maestros de la institución educativa. En el convenio firmado, el colegio busca que sus docentes en inglés cumplan con el componente de formación básica del profesiograma de la Dirección General del Bachillerato (DGB) para el perfil de docente de inglés a través de la capacitación, evaluación y certificación de Teachers Training Course (TTC) que ofrece el ICATCAM.

d. CECYTEC:

Tiene como finalidad impulsar, ofrecer, impartir y consolidar la educación científica y tecnológica de tipo medio superior, en el nivel de Bachillerato Tecnológico, así como formar profesionales técnicos con un sentido innovador que, incorporados a los avances científicos y tecnológicos, estén aptos para aplicar sus conocimientos a la solución creativa de problemas que se presenten en los sectores industriales y de servicios del Estado.

e. Fondo Nacional de Fomento al Turismo (FONATUR)

Desde hace más de 40 años, FONATUR promueve la creación y consolidación de proyectos de inversión en el sector turístico que contribuya al cuidado y preservación del patrimonio natural, histórico y cultural de México, bajo un enfoque de desarrollo regional, crecimiento económico y bajo impacto ambiental.

Durante el ejercicio 2022 el Gobierno del Estado de Campeche firma el convenio FONATUR, el cual pretende dar beneficios a los habitantes de las comunidades ubicadas en las inmediaciones del Tramo Dos del Proyecto del Tren Maya, al 31 de diciembre de 2022 se recibieron \$100,000,000.

Poder Ejecutivo del Estado de Campeche

Notas sobre los Estados Financieros

31 de diciembre de 2022 y 31 de diciembre de 2021

f. ICATCAM

Tiene por objeto coordinar acciones para que el Estado de Campeche, cuente con mejores oportunidades de capacitación y empleo, que permita contar con mano de obra calificada en el sector laboral, así como ofrecer diversos cursos tales como: a) cursos de capacitación acelerada específica para la formación o actualización en cualquier tema laboral, b) cursos para certificación basada en competencias laborales, c) cursos del idioma inglés por medio del convenio Firmado con National Geographic Cengage Learning Editores, S. A. de C. V.

g. Apoyos a la Educación:

Por este programa se recibieron al 31 de diciembre de 2022 \$54,485,625 (\$ 74,724,410 a diciembre de 2021). Este programa establece que la educación debe impulsar las competencias y las habilidades integrales de cada persona, al tiempo que inculque los valores por los cuales se defiende la dignidad personal y la de los otros. La educación será la base para garantizar el derecho de todos los mexicanos a elevar su nivel de vida y contribuir al progreso nacional mediante el desarrollo de sus habilidades, conocimientos y capacidad innovadora e impulsando valores cívicos y éticos, que permitan construir una ciudadanía responsable y solidaria con sus comunidades.

Nota 11 - Incentivos Derivados de la Colaboración Fiscal del Estado:

Importe de los ingresos que recibe la Entidad y sus Municipios derivados del ejercicio de facultades delegadas por la Federación mediante la celebración de convenios de colaboración administrativa en materia fiscal; que comprenden las funciones de recaudación, fiscalización y administración de ingresos federales y por las que a cambio reciben incentivos económicos que implican la retribución de su colaboración.

Corresponden a los ingresos que reciben las Entidades Federativas y Municipios derivados de incentivos por la colaboración de acuerdo al Manual de Contabilidad Gubernamental de la Ley General de Contabilidad Gubernamental, los cuales se integran como se muestra a continuación:

	31 de diciembre de	
	2022	2021
Impuesto sobre automóviles nuevos	\$ 78,482,501	\$ 57,525,872
Incentivos de auditoría conjunta	41,919,897	44,345,259
Impuesto Sobre la Renta	20,236,480	20,283,588
Fondo de compensación ISAN	14,921,496	14,092,836
Fondo de Compensación del Régimen de Pequeños contribuyentes y del Régimen de Intermedios	11,439,159	12,939,771
Multas federales no fiscales	4,257,473	2,129,307
Incentivos por servicio de vigilancia, inspección y control de obra pública (cinco al millar)	2,101,142	2,647,099
Zona federal marítimo terrestre	754,267	874,910
Recargos federales	741,464	1,215,464
Gastos de ejecución federal	122,705	88,905
Incentivos por multas administrativas federales no fiscales 8%	106,074	148,327
Impuesto al valor agregado	17,262	91,353
Impuesto Empresarial a Tasa Única (IETU)	93	129
	\$ 175,100,013	\$ 156,382,820

Poder Ejecutivo del Estado de Campeche

Notas sobre los Estados Financieros

31 de diciembre de 2022 y 31 de diciembre de 2021

Nota 12 - Fondos distintos de aportaciones:

Corresponde al Importe de los ingresos que recibe el Poder Ejecutivo y Municipios derivados de fondos distintos de aportaciones y previstos en disposiciones específicas, tales como: Fondos para Entidades Federativas y Municipios Productores de Hidrocarburos, y Fondo para el Desarrollo Regional, estos ingresos al 31 de diciembre de 2022 fueron por \$ 478,060,791 (\$444,173,445 en diciembre de 2021).

Gastos y Otras Pérdidas:

Nota 13 - Servicios personales:

Agrupar las remuneraciones del personal al servicio del Gobierno del Estado, los impuestos relativos, así como las cuotas y aportaciones enteradas a las Instituciones de Seguridad Social derivadas de los servicios que presta el personal, en los términos de las disposiciones legales vigentes.

El saldo al 31 de diciembre de 2022 y 2021, de este rubro está integrado como sigue:

	<u>31 de diciembre de</u>	
	<u>2022</u>	<u>2021</u>
Remuneraciones al personal de carácter permanente	\$ 3,857,464,672	\$ 3,673,849,686
Remuneraciones adicionales y especiales	1,591,278,842	1,529,297,957
Seguridad social	990,829,113	932,832,087
Pagos de estímulos a servidores públicos	531,086,314	505,646,782
Otras prestaciones sociales y económicas y pago de estímulos a servidores públicos	122,824,397	111,217,250
Remuneraciones al personal de carácter transitorio	<u>65,237,616</u>	<u>65,113,692</u>
	<u>\$ 7,158,720,954</u>	<u>\$ 6,817,957,454</u>

Nota 14 - Materiales y suministros:

Agrupar las asignaciones destinadas a la adquisición de toda clase de insumos y suministros requeridos para la prestación de bienes y servicios públicos y para el desempeño de las actividades administrativas.

El saldo al 31 de diciembre de 2022 y 2021, de este rubro está integrado como sigue:

	<u>31 de diciembre de</u>	
	<u>2022</u>	<u>2021</u>
Combustibles, lubricantes y aditivos	\$ 72,269,396	\$ 140,251,619
Materiales de administración y emisión de documentos y artículos oficiales	95,873,265	127,528,982
Alimentos y utensilios	59,386,852	59,281,214
Productos químicos, farmacéuticos y de laboratorio	39,092,198	82,111,722
Vestuario, blancos, prendas de protección y artículos deportivos	33,197,073	29,788,427
Herramientas, refacciones y accesorios menores	19,358,328	23,027,905
Materiales y artículos de construcción y de reparación	5,072,438	17,783,515
Materiales y suministros para seguridad	4,832,151	3,547,305
Materias primas y materiales de producción y comercialización	<u>394</u>	<u>17,958</u>
	<u>\$ 329,082,095</u>	<u>\$ 483,338,647</u>

Poder Ejecutivo del Estado de Campeche

Notas sobre los Estados Financieros

31 de diciembre de 2022 y 31 de diciembre de 2021

Nota 15 - Servicios generales:

Asignaciones destinadas a cubrir el costo de todo tipo de servicios que se contraten con particulares o instituciones del propio sector público.

El saldo al 31 de diciembre de 2022 y 2021, de este rubro está integrado como sigue:

	<u>31 de diciembre de</u>	
	<u>2022</u>	<u>2021</u>
Servicios de comunicación social y publicidad	\$ 106,031,629	\$ 211,730,541
Servicios de instalación, reparación, mantenimiento y conservación	190,102,284	264,697,366
Servicios profesionales, científicos, técnicos y otros servicios	185,062,143	230,836,633
Servicios de arrendamiento	85,886,977	117,436,692
Servicios básicos	131,179,835	119,915,381
Otros servicios generales	94,704,832	88,919,660
Servicios financieros, bancarios y comerciales	52,127,316	40,053,549
Servicios oficiales	34,198,223	43,325,168
Servicios de traslado y viáticos	15,694,086	9,320,389
	<u>\$ 894,987,325</u>	<u>\$ 1,126,235,379</u>

Nota 16 - Transferencias, asignaciones, subsidios, otras ayudas:

Se registran principalmente las participaciones a Organismos Descentralizados, así como, apoyos y subsidios diversos entregados por la Secretaría.

El saldo de este rubro está integrado como sigue:

	<u>31 de diciembre de</u>	
	<u>2022</u>	<u>2021</u>
Transferencias al resto del sector público	\$ 7,707,640,455	\$ 7,121,680,268
Transferencias internas y asignaciones al sector público	937,794,895	1,044,176,620
Ayudas sociales	323,212,251	441,991,701
Transferencias a fideicomisos, mandatos y contratos análogos	85,168,369	62,947,628
Subsidios y subvenciones	47,319,521	61,962,926
	<u>\$ 9,101,135,491</u>	<u>\$ 8,732,759,143</u>

Nota 17 - Participaciones y aportaciones:

Las participaciones y aportaciones al 31 de diciembre de 2022 y 2021 se integran de la siguiente forma:

	<u>31 de diciembre de</u>	
	<u>2022</u>	<u>2021</u>
Participaciones	\$ 2,510,212,637	\$ 2,498,360,231
Aportaciones	1,781,847,939	1,524,076,001
Convenios	482,325,668	667,867,364
	<u>\$ 4,774,386,244</u>	<u>\$ 4,690,303,596</u>

Poder Ejecutivo del Estado de Campeche
Notas sobre los Estados Financieros
31 de diciembre de 2022 y 31 de diciembre de 2021

III Notas al Estado de Variaciones a la Hacienda Pública/patrimonio.

Nota 18 - Hacienda Pública y Patrimonio:

Las modificaciones al Patrimonio Contribuido se integran de la siguiente forma:

Aportaciones

	31 de diciembre de	
	2022	2021
Baja de bienes	\$ (23,011,190)	\$ (251,765,801)
Modificación del valor histórico		-
	<u>\$ (23,011,190)</u>	<u>\$ (251,765,801)</u>

Donaciones de Capital

	31 de diciembre de	
	2022	2021
Bienes Muebles	\$ 4,988,225	\$ (6,077,773)
Bienes Inmuebles	<u>79,566,942</u>	<u>102,062,921</u>
	<u>\$ 84,555,167</u>	<u>\$ 95,985,148</u>

¹ Este saldo representa el movimiento del ejercicio y no debe ser conciliado con el saldo del estado de variaciones en la Hacienda Pública, debido a que el año 2021 se presenta acumulado con los ejercicios anteriores.

IV. Notas al Estado de Flujos de Efectivo

Nota 19 - Efectivo y equivalentes:

- a. Efectivo y equivalentes de efectivo - Las cuentas de efectivo y equivalentes están representadas principalmente por el efectivo disponible en instituciones bancarias e inversiones con vencimiento en un plazo inferior a 3 meses.

El saldo de este rubro se integra como se muestra en la página siguiente.

Poder Ejecutivo del Estado de Campeche
Notas sobre los Estados Financieros
31 de diciembre de 2022 y 31 de diciembre de 2021

	<u>31 de diciembre de</u>	
	<u>2022</u>	<u>2021</u>
Efectivo en tesorería	\$ 165,200	\$ 165,200
Bancos - recursos de libre disposición	208,867,314	95,068,230
Bancos - recursos etiquetados	174,007,872	47,514,698
Bancos de Recursos de Nóminas SAFIN	381,200	-
Inversiones - recursos de libre disposición	1,970,481,364	940,720,596
Inversiones - recursos etiquetados	50,233,042	17,937,794
Depósitos de terceros en garantía	76,574,364	65,703,877
Reserva de aguinaldo de municipios	10,410	10,395
Fondo de prestaciones salariales	29,377,159	28,493,463
Impuesto predial de municipios	16,149,757	15,611,660
Fondo de aseguramiento para pescadores		1,718,763
Total de efectivo y equivalentes de efectivo	<u>\$ 2,526,247,682</u>	<u>\$ 1,212,944,676</u>

Nota 20 - Bienes muebles:

Agrupada las asignaciones destinadas a la adquisición de toda clase de bienes muebles, requeridos en el desempeño de las actividades de las dependencias del Gobierno Estado de Campeche, en el estado de flujos de efectivo se presentan como aplicaciones de recursos.

	<u>31 de diciembre</u>
	<u>de 2022</u>
Orígenes	
Venta de mobiliario y equipo de administración	\$ -
Venta de mobiliario y equipo educacional y recreativo	-
Venta de wquipo e instrumental médico y de laboratorio	-
Venta de vehículos y equipo de transporte	-
Venta de equipo de defensa y seguridad	-
Venta de maquinaria, otros equipos y herramientas	-
Venta de colecciones, obras de arte y objetos valiosos	-
Venta de activos biológicos	-
	<u>\$ -</u>
Aplicaciones	
Mobiliario y equipo de administración	\$ 26,774,831
Mobiliario y equipo educacional y recreativo	11,542,086
Equipo e instrumental medico y de laboratorio	481,036
Vehiculos y equipo de transporte	87,107,886
Equipo de defensa y seguridad	24,760,845
Maquinaria, otros equipos y herramientas	35,083,115
	<u>\$ 185,749,799</u>

Poder Ejecutivo del Estado de Campeche
Notas sobre los Estados Financieros
31 de diciembre de 2022 y 31 de diciembre de 2021

Nota 21 - Bienes inmuebles, infraestructura y construcción en proceso:

Corresponden a asignaciones para infraestructura y acciones sociales erogadas con recursos públicos de carácter estatal y federal ejecutadas por las dependencias del Gobierno del Estado y que conforme a los grados de avance se registran como construcciones en proceso; dentro del estado de flujos de efectivo se presentan como aplicaciones de recursos.

	<u>31 de diciembre</u> <u>de 2022</u>
Orígenes	
Venta de terrenos	\$ -
Vivienda	-
Edificios no Habitaciones	-
Otros Bienes Inmuebles	-
	<hr/>
	\$ -
Aplicaciones	
Bienes inmuebles	\$ 10,000,000
Inversión Pública	516,014,549
Obra Pública en Bienes Propios	101,664,078
Materiales y Suministros	15,575,542
Servicios Generales	6,646,799
	<hr/>
	\$ 649,900,968

Nota 22 - Activos Intangibles e inversiones financieras y otros pasivos:

Los Activos Intangibles e inversiones financieras se integran como sigue:

	<u>31 de diciembre</u> <u>de 2022</u>
Orígenes	
Venta de Software	\$ -
Venta de Patentes, Marcas y Derechos	-
Venta de Concesiones y Franquicias	-
Venta de Licencias	-
Venta de Otros Activos Intangibles	-
Inversiones Financieras y Otras Provisiones	-
	<hr/>
	\$ -
Aplicaciones	
Activos Intangibles	\$ 8,168,084
Activos diferidos	-
Otros Activos no Circulantes	-
Inversiones Financieras y Otras Provisiones	22,115,989
	<hr/>
	\$ 30,284,073

Poder Ejecutivo del Estado de Campeche

Notas sobre los Estados Financieros

31 de diciembre de 2022 y 31 de diciembre de 2021

Nota 23 - Análisis de financiamiento:

Al 31 de diciembre de 2022 y 2021 la Secretaría tenía los siguientes préstamos bancarios:

a. Las principales características de dichos préstamos son como se muestra a continuación:

	31 de diciembre de	
	2022	2021
<p>Línea de crédito contratada con Banamex, S. A., por \$537,500,000 con vencimiento el 25 de abril de 2034 para el pago de capital e intereses, a una tasa TIIE más los puntos porcentuales que correspondan a los resultados de las calificaciones de las Agencias Calificadoras la cual fue de 0.58 en 2022 y 2021, destinado para inversiones públicas productivas, garantizado con Participaciones Federales anuales del Ramo 28 más los ingresos propios. El Estado realizó tres disposiciones, una por \$103,463,405 el 30 de mayo de 2014, la segunda por \$141,996,065 el 4 de septiembre de 2014, y la tercera por \$292,040,530 el 30 de septiembre de 2014. Por el periodo terminado al 31 de diciembre de 2022 y en el ejercicio 2021 no se realizaron disposiciones.</p>	\$ 450,287,438	\$ 466,450,189
<p>Línea de crédito contratada con Banamex, S. A., por \$120,000,000 con vencimiento de 240 meses para el pago de capital e intereses, a una tasa TIIE más los puntos porcentuales que correspondan a los resultados de las calificaciones de las Agencias Calificadoras en 2022 y 2021 fue de 0.58, destinado a financiar inversiones públicas productivas, garantizado con Participaciones Federales anuales del Ramo 28 más los ingresos propios. El Estado realizó dos disposiciones, la primera por \$107,752,995 el 30 de septiembre de 2014, y la segunda el 29 de diciembre de 2014, por \$1,720,103. Por el periodo terminado al 31 de diciembre de 2022 y en el ejercicio 2021 no se realizaron disposiciones.</p>	92,784,343	95,889,270
<p>Línea de crédito contratada con Banamex, S. A., por \$254,896,406 con vencimiento de 240 meses para el pago de capital e intereses, a una tasa TIIE más los puntos porcentuales que correspondan a los resultados de las calificaciones de las Agencias Calificadoras en 2022 y 2021 fue de 0.58, destinado para inversiones públicas productivas, garantizado con Participaciones Federales anuales del Ramo 28 más los ingresos propios. El Estado realizó una disposición del crédito, el 30 de septiembre de 2014, por \$174,967,270. No se realizaron disposiciones en 2016, 2018, 2019, 2020, 2021 y por el periodo terminado al 31 de diciembre de 2022.</p>	148,288,097	153,250,396
<p>Línea de crédito contratada con Santander (México), S. A., por \$800,000,000 con vencimiento de 240 meses para el pago de capital e intereses, a una tasa TIIE más los puntos porcentuales que correspondan a los resultados de las calificaciones de las Agencias Calificadoras, en 2022 y 2021 fue de 0.65, destinado para inversiones públicas productivas, garantizado con Participaciones Federales anuales del Ramo 28 más los ingresos propios. En 2017 el Estado realizó dos disposiciones de crédito, una por \$46,000,000 el día 03 de julio y la segunda por \$54,000,000 el día 18 de julio. En 2018 el Estado realizó una disposición por \$700,000,000. Por el periodo terminado al 31 de diciembre de 2022 y en el ejercicio 2021 no se realizaron disposiciones.</p>	753,565,306	786,535,667
<p>Línea de crédito contratada con BBVA Bancomer, S. A., por \$806,250,000 con vencimiento de 240 meses para el pago de capital e intereses, a una tasa TIIE más los puntos porcentuales que correspondan a los resultados de las calificaciones de las Agencias Calificadoras en 2022 y 2021 fue de 0.56, destinado para inversiones públicas productivas, garantizado con Participaciones Federales anuales del Ramo 28 más los ingresos propios. En 2017 el Estado realizó dos disposiciones de crédito, una por \$82,611,557 el día 10 de octubre y la segunda por \$50,000,000 el día 15 de noviembre. En 2018 el estado realizó una disposición por \$663,638,442.00. No se realizaron disposiciones en 2019, 2020, 2021 y por el periodo terminado al 31 de diciembre de 2022.</p>	762,212,385	774,596,246
Total de financiamientos	\$ 2,207,137,579	\$ 2,258,721,768
Porción de financiamiento a corto plazo	57,233,999	49,584,189
	\$ 2,149,903,580	\$ 2,207,137,579

Al 31 de diciembre de 2022, la porción a Corto Plazo de los Préstamos de la Deuda Pública Interna asciende a \$57,233,999 (\$49,584,189 en 2021) respectivamente.

Nota 24 - Análisis de endeudamiento neto:

a. El saldo de la deuda al 31 de diciembre de 2022 y 2021 se integra como sigue:

	31 de diciembre de	
	2022	2021
Créditos bancarios al 1 de enero de 2022 y 2021	\$ 2,256,721,768	\$ 2,299,684,647
Endeudamiento neto:		
Deuda contratada	\$ -	\$ -
Amortizaciones de la deuda	(49,584,189)	(42,962,879)
Endeudamiento neto	(49,584,189)	(42,962,879)
Créditos bancarios al 31 de diciembre de 2022 y 31 de diciembre 2021	\$ 2,207,137,579	\$ 2,256,721,768

Durante el periodo del 1 de enero al 31 de diciembre de 2022 y 2021 el Poder Ejecutivo no ha contratado nuevos financiamientos.

Poder Ejecutivo del Estado de Campeche
Notas sobre los Estados Financieros
31 de diciembre de 2022 y 31 de diciembre de 2021

- b. Al 31 de diciembre de 2022, en el ejercicio se han realizado amortizaciones de capital por \$49,584,189 (\$42,962,879 al 31 de diciembre de 2021), así mismo se realizaron pagos de intereses por \$225,087,344 (\$158,427,558 al 31 de diciembre de 2021).
- c. En los ejercicios 2022 y 2021, el Poder Ejecutivo de estado de Campeche no contrató obligaciones, financiamiento y/o deuda. La deuda pública directa, continúa situándose en los niveles más bajos de endeudamiento con relación a las demás entidades federativas del país, asimismo, cumple con los límites de endeudamiento previstos en la Ley de Disciplina Financiera; conforme a la calificación del Sistema de Alertas, el Estado presenta un nivel de endeudamiento sostenible, favorecido por la contratación responsable y transparente de la deuda pública, así como la opinión de las principales instituciones calificadoras de la calidad crediticia del Gobierno del Estado de Campeche como sigue:

Fecha	Calificadora	Perspectiva	Calificación
6 de mayo de 2022	Fitch Ratings	Estable	A + (mex)
27 de abril de 2022	Standar & Poors	Estable	mxA
23 de mayo de 2022	HR Ratings	Estable	HR AA

Nota 25 - Conciliación de los Flujos de Efectivo Netos de las Actividades de Operación y la cuenta de Ahorro/Desahorro:

	31 de diciembre de	
	2022	2021
Resultados del Ejercicio Ahorro/Desahorro	\$ 2,126,075,135	\$ 803,931,219
<i>Movimientos de partidas (o rubros) que no afectan al efectivo:</i>		
Estimaciones, depreciaciones, deterioros, obsolescencia y amortización	140,777,212	162,238,631
Incremento en cuentas por pagar	41,263,042	
Otros gastos	-	4,952,980
Incremento en las cuentas por cobrar	(103,919)	-
<i>Movimientos de partidas (o rubros) para actividades de Financiamiento:</i>		
Intereses, comisiones y otros gastos de la deuda pública	<u>225,087,344</u>	<u>158,427,558</u>
Flujos netos de efectivo por actividades de operación	<u>\$ 2,533,098,814</u>	<u>\$ 1,129,550,388</u>

Nota 26 - Conciliación entre los ingresos presupuestarios y contables, así como entre los egresos presupuestarios y los gastos contables:

- a. La conciliación entre los ingresos presupuestarios y contables se muestran en la página siguiente.

Poder Ejecutivo del Estado de Campeche
Notas sobre los Estados Financieros
31 de diciembre de 2022 y 31 de diciembre de 2021

	2022
1 Total de ingresos presupuestarios	\$ 24,750,251,798
2 Más ingresos contables no presupuestarios	-
Ingresos financieros	-
Incremento por variación de inventarios	-
Disminución del exceso de estimaciones por pérdida o deterioro u obsolescencia	-
Disminución del exceso de provisiones	-
Otros ingresos y beneficios varios	-
Otros ingresos contables no presupuestarios	-
3 Menos: ingresos presupuestarios no contables	-
Aprovechamientos de capital	-
Ingresos derivados de financiamientos	-
Otros Ingresos presupuestarios no contables	-
4 Total de ingresos contables	\$ 24,750,251,798

b. Conciliación entre los egresos presupuestarios y gastos contables

	2022
Total de egresos presupuestarios	\$ 23,434,404,356
Menos: egresos presupuestarios no contables	951,004,901
Materias primas y materiales de producción y comercialización	-
Materiales y suministros	-
Mobiliario y equipo de administración	26,855,787
Mobiliario y equipo educacional y recreativo	11,542,086
Equipo e instrumental médico y de laboratorio	481,036
Vehículos y equipo de transporte	88,957,296
Equipo de defensa y seguridad	24,760,845
Maquinaria, otros equipos y herramientas	35,083,115
Activos biológicos	-
Bienes inmuebles	10,000,000
Activos intangibles	8,168,084
Obra pública en bienes de dominio público	549,570,055
Obra pública en bienes de propios	101,664,078
Acciones y participaciones de capital	-
Compra de títulos y valores	-
Concesión de préstamos	-
Inversiones en fideicomisos, mandatos y otros análogos	22,115,989
Provisiones para contingencias y otras erogaciones especiales	-
Amortización de la deuda pública	49,584,189
Adeudos de ejercicios fiscales anteriores (ADEFAS)	-
Otros egresos presupuestales no contables	22,222,341
Más: gastos contables no presupuestales	140,777,210
Estimaciones, depreciaciones, deterioros, obsolescencia y amortizaciones	140,777,210
Provisiones	-
Dismunición de inventarios	-
Aumento por insuficiencia de estimaciones por pérdida o deterioro u obsolescencia	-
Aumento por insuficiencia de provisiones	-
Otros gastos	-
Otros gastos contables no presupuestales	-
Total de gasto contable	\$ 22,624,176,665

Poder Ejecutivo del Estado de Campeche
Notas sobre los Estados Financieros
31 de diciembre de 2022 y 31 de diciembre de 2021

A. Notas de memoria (cuentas de orden)

Nota 27 - Cuentas de orden:

Las cuentas de orden se utilizan para registrar movimientos de valores que no afectan o modifican el estado de situación financiera del Poder Ejecutivo, su incorporación en libros es con fines de recordatorio contable, de control y de aspectos administrativos, o bien para consignar derechos o responsabilidades contingentes que pueden o no presentarse en el futuro, las cuentas de orden utilizadas por el Poder Ejecutivo al 31 de diciembre de 2022 y 2021 se muestran a continuación.

a. Cuentas de orden contables

1. El Poder Ejecutivo del Estado de Campeche no cuenta con valores en custodia de instrumentos.
2. El Poder Ejecutivo del Estado de Campeche no cuenta con emisiones de instrumentos
3. El Poder Ejecutivo del Estado de Campeche no cuenta con contratos firmados de construcciones de inversión mediante proyectos para prestación de servicios (PPS) y similares.

b. Cuentas de orden presupuestarias

	31 de diciembre de	
	2022	2021
Ley de Ingresos		
Ley de Ingresos Estimada	\$ 22,349,942,786	\$ 21,454,315,101
Ley de Ingresos por Ejecutar	-	-
Modificaciones a la Ley de Ingresos Estimada	2,400,309,012	1,526,152,161
Ley de Ingresos Devengada	103,917	5,145,054
Ley de Ingresos Recaudada	<u>24,750,147,881</u>	<u>22,975,322,208</u>

c. Presupuesto de egresos

	31 de diciembre de	
	2022	2021
Ley de Egresos		
Presupuesto de Egresos Aprobado	\$ 22,349,942,786	\$ 21,454,315,101
Presupuesto de Egresos por Ejercer	743,905,819	643,548,947
Modificaciones al Presupuesto de Egresos Aprobado	2,053,982,608	2,518,241,583
Presupuesto de Egresos Comprometido	225,615,218	138,453,457
Presupuesto de Egresos Devengado	-	-
Presupuesto de Egresos Ejercido	76,748,915	45,225,876
Presupuesto de Egresos Pagado	<u>23,357,655,442</u>	<u>23,145,328,404</u>

Poder Ejecutivo del Estado de Campeche

Notas sobre los Estados Financieros

31 de diciembre de 2022 y 31 de diciembre de 2021

B. Notas de gestión administrativa

Nota 28 - Introducción:

Los Estados Financieros de los entes públicos, proveen de información financiera a los principales usuarios de la misma, al Congreso y a los ciudadanos.

El objetivo del presente documento es la revelación del contexto y de los aspectos económicos-financieros más relevantes que influyeron en las decisiones del período, y que deberán ser considerados en la elaboración de los estados financieros para la mayor comprensión de los mismos y sus particularidades.

De esta manera, se informa y explica la respuesta del gobierno a las condiciones relacionadas con la información financiera de cada período de gestión; además, de exponer aquellas políticas que podrían afectar la toma de decisiones en períodos posteriores.

Nota 29 - Panorama económico - Financiero:

Entorno económico

Panorama económico mundial

De acuerdo con el Fondo Monetario Internacional (FMI) en el tercer trimestre de 2022 la actividad económica en varios países fue mejor de lo esperado, incluidos Estados Unidos, la zona del euro y otros mercados emergentes y en desarrollo. Lo que se vio reflejado en factores internos como un consumo e inversión privada mejor de lo previsto en un contexto de escasez, de la mano de obra y de un mayor apoyo fiscal; al aumento del gasto de los hogares para satisfacer la demanda reprimida, sobre todo en servicios, recurriendo en parte a sus ahorros conforme las economías iban reabriéndose; y a un incremento en la inversión empresarial para atender esta demanda. Por el lado de la oferta, se dio una menor presión sobre los precios de los insumos al aliviar los cuellos de botella y disminuir los costos de transporte, permitiendo una reactivación de los sectores que previamente habían enfrentado restricciones, como el automotriz. Los mercados energéticos se han adaptado más pronto de lo previsto al conflicto de la invasión rusa a Ucrania.

Por lo anterior, el FMI modificó los pronósticos de desempeño de la economía global, proyecta que el crecimiento mundial que sería de 3.4% en 2022 (3.2% en octubre), descenderá a 2.9% en 2023 (2.7% en la estimación anterior) y llegue a 3.1% en 2024.

Ahora bien, el FMI prevé que la inflación mundial disminuya de 8.8% en 2022 a 6.6% en 2023 y a 4.3% en 2024, niveles aún superiores a los observados antes de la pandemia (2017–2019) de alrededor del 3.5%. En las economías avanzadas se proyecta que la inflación anual disminuirá de 7.3% en 2022 a 4.6% en 2023 y 2.6% en 2024, por encima de los niveles fijados como meta en varios casos. En las economías de mercados emergentes y en desarrollo se proyecta que la inflación anual descienda de 9.9% en 2022 a 8.1% en 2023 y 5.5% en 2024. En los países de ingreso bajo se proyecta que la inflación se modere de 14.2% en 2022 a 8.6% en 2024.

En cuanto a las estimaciones de la economía de América Latina, la Comisión Económica para América Latina y el Caribe (CEPAL), en su Balance Preliminar de las Economías de América Latina y el Caribe de diciembre de 2022 revisó al alza las estimaciones de desempeño en el ámbito regional. Para el año 2022 proyectó que el PIB de América Latina y el Caribe presentaría una tasa de crecimiento de 3.7% en promedio (2.7% en agosto), casi la mitad de la tasa del 6.7% registrada en 2021. A partir de 2023, se

Poder Ejecutivo del Estado de Campeche

Notas sobre los Estados Financieros

31 de diciembre de 2022 y 31 de diciembre de 2021

anticipa una convergencia hacia tasas de crecimiento similares a las que se registraban antes de la pandemia, proyectando un crecimiento de 1.3%. La desaceleración en el crecimiento de la tasa refleja la reducción del efecto rebote observado en 2021, el menor dinamismo de la economía mundial, la mayor incertidumbre de los mercados financieros internacionales, la desaceleración de la demanda agregada en los países de la región, mayores limitaciones del gasto fiscal, menores niveles de consumo e inversión, el deterioro del contexto externo y las mayores restricciones en la política macroeconómica.

En los dos primeros trimestres de 2022, la actividad económica mantuvo el impulso que se venía arrastrando desde 2021 y el PIB de la región, creció un 1.17% en el primer trimestre y un 1.19% en el segundo, sin embargo al tercer trimestre comenzó a observarse una desaceleración del ritmo de crecimiento, generada por el contexto desfavorable que atraviesa la región, y, si bien la actividad económica habría continuado expandiéndose, lo hizo a un ritmo menor que el registrado en los últimos trimestres, del 0.7%.

En resumen, para la mayoría de las economías, la prioridad sigue siendo lograr una reducción sostenida de la inflación hacia los niveles fijados como meta. Al elevar las tasas de política reales y mantenerlas por encima de sus niveles neutrales hasta que la inflación subyacente haya disminuido claramente se conjugarían los riesgos de que se desanclen las expectativas inflacionarias. La comunicación clara por parte del banco central y las respuestas adecuadas a los cambios en los datos ayudarán a mantener ancladas las expectativas de inflación y a moderar las presiones sobre los salarios y los precios. La reducción de los balances de los bancos centrales deberá proceder de forma cautelosa, en vista de los riesgos de liquidez. Un endurecimiento fiscal gradual y constante ayudaría a enfriar la demanda y a aliviar la carga que se le asigna a la política monetaria en la lucha contra la inflación.

Panorama económico Nacional

De acuerdo con la estimación dada a conocer por INEGI, el Producto Interno Bruto (PIB), ajustado por los factores de estacionalidad, pasó de un incremento de 0.9% a uno de 0.4% entre el tercero y cuarto trimestre de 2022, última cifra por arriba de la prevista por el sector privado (0.2%) según la Encuesta sobre las Expectativas de los Especialistas en Economía de diciembre de 2022 recabada por el Banco de México (Banxico). En todo el año, el PIB tuvo una expansión de 3.0%, dígito igual al estimado por el sector privado.

En el último cuarto de 2022, las actividades primarias ascendieron 2.0% (igual que en el tercer trimestre); las secundarias se ampliaron 0.4% (0.6% un periodo atrás); y, las terciarias aumentaron 0.2% (1.1%, un trimestre atrás).

Mientras que, entre octubre y diciembre de 2022, con cifras desestacionalizadas y oportunas, el PIB tuvo un aumento real anual de 3.6%, su séptima expansión después de ocho declinaciones consecutivas; dato que fue superior al que registró en el mismo trimestre de 2021 (1.1%). Por actividad económica: el sector primario subió 6.3% a tasa real anual (3.7% en el cuarto trimestre de 2021); el terciario creció 3.6% (0.5% un año atrás); y, el secundario se elevó 3.0% (0.9% en el mismo periodo de 2021).

El Indicador Global de la Actividad Económica (IGAE) registró un decremento real mensual de 0.45% respecto a octubre del mismo año. Por componentes del IGAE, las actividades Primarias y Secundarias aumentaron en 5.31% y 0.02%; mientras que las Terciarias disminuyeron en 0.94%.

En términos anuales, la Actividad Económica Total registró un incremento real de 3.5% en noviembre respecto al mismo mes de 2021; lo cual se debió en gran medida a que actividades como generación, transmisión de energía eléctrica, industrias manufactureras, comercio al por mayor y al por menor, información en medios masivos, servicios de esparcimiento y recreativos, transportes, correos y almacenamiento, servicios de alojamiento, registraron aumentos significativos de un periodo a otro.

Poder Ejecutivo del Estado de Campeche

Notas sobre los Estados Financieros

31 de diciembre de 2022 y 31 de diciembre de 2021

Por componentes del IGAE, las actividades Primarias, Secundarias y Terciarias aumentaron en 6.5%, 2.9% y 3.3%, respectivamente.

Por el lado de la oferta y demanda de bienes y servicios, con datos ajustados por estacionalidad, en el tercer trimestre de 2022, tuvieron un incremento real anual de 6.42%, un año atrás subieron 8.64%. Por componentes, en el lado de la oferta: el PIB tuvo un aumento de 4.32% (4.33% un año atrás) y las importaciones crecieron 11.67% (20.81% hace un año). Por el lado de la demanda: el consumo total ascendió 5.91% (7.65% un año atrás); la formación bruta de capital fijo se amplió 3.93% (13.99% en el III-Trim-21); y las exportaciones se elevaron 11.50% (-0.11% hace cuatro periodos).

Del incremento de 4.28% que registró el PIB, el consumo total agregó 4.63 puntos porcentuales (pp) (la parte privada sumó 4.36 pp y la porción pública adicionó 0.27 pp); la formación bruta de capital fijo (inversión) agregó 0.71 pp (el componente público añadió 0.75 pp y la privada restó 0.04 pp). En tanto que, las exportaciones aportaron 4.47 pp. En el caso de las importaciones, su contribución fue negativa en 4.67 pp.

Por último, el 30 de diciembre, el precio promedio ponderado de la Mezcla Mexicana de Exportación se situó en 69.71 dólares por barril (dpb), ganando 5.88 dpb (9.21%), respecto a la cotización del 16 de diciembre. En el mismo periodo, el precio del barril de petróleo tipo Brent cerró en 85.91 dólares, lo que significó un ascenso de 6.42 dpb (8.08%). En tanto, el WTI se ubicó en 80.47 dpb, registrando un incremento de 6.02 dpb (8.09%). Lo anterior se explica, entre otros factores, por la demanda de petróleo en Europa por la época invernal, lo que ha mantenido al alza los precios del petróleo que fueron parcialmente contrarrestados por los rebotes de COVID 19 en China, lo que contrae la demanda por petróleo.

Panorama Económico Estatal

Participación de Campeche en el PIB

Al cierre del ejercicio 2022 el Instituto Nacional de Estadística y Geografía (INEGI) dio a conocer el Producto Interno Bruto por entidad federativa del ejercicio 2021, en el cual se refleja un total a precios básicos de 24 millones 225 mil 440 de pesos a valores corrientes. El estado de Campeche, contribuyó con una participación del 2.0 por ciento, ubicándose en el décimo octavo lugar, manteniéndose en la misma posición respecto al 2020.

Durante 2021 el PIB nacional, registró una variación anual de 4.6 por ciento en términos reales, con relación a 2020. En el mismo ejercicio, Campeche fue el único estado con una variación negativa en su PIB real, de 4.1 por ciento. Este comportamiento esta principalmente asociado a que las actividades económicas secundarias como son la Extracción de petróleo y gas y Perforación de pozos petroleros y de gas, son las de mayor impacto en el estado, las cuales representaron el 89.7 por ciento del total de las actividades secundarias en el ejercicio 2021.

El Sistema de Clasificación Industrial de América del Norte (SCIAN), en su estimación al tercer trimestre de 2022 referente a las exportaciones del estado de Campeche, refleja que el subsector de la extracción de petróleo y gas es el de mayor relevancia con 4'960,549 miles de dólares, el cual al compararlo con el trimestre anterior tuvo un decremento de -14.6 por ciento; sin embargo, en comparación con el trimestre del año anterior tuvo un crecimiento de 16.3 por ciento.

El Instituto Nacional de Estadística y Geografía (INEGI) presentó los resultados de la Encuesta Nacional de Ocupación y Empleo Nueva Edición (ENOE^N), correspondientes al trimestre julio-septiembre de 2022 para el estado de Campeche. Con respecto al tercer trimestre de 2021, destacando lo mencionado en la página siguiente.

Poder Ejecutivo del Estado de Campeche

Notas sobre los Estados Financieros

31 de diciembre de 2022 y 31 de diciembre de 2021

- La Población Económicamente Activa (PEA) pasó de 431,338 a 445,659 personas.
- La población ocupada aumentó en 17,267 personas.
- El número de personas ocupadas en actividades terciarias ascendió en 1,132. Los mayores aumentos se dieron en el sector servicios profesionales, financieros y corporativos, con 1,501 personas ocupadas más, y en el sector de transportes, comunicaciones, correo y almacenamiento con 921 personas.
- Las y los ocupados en los medianos establecimientos se incrementó en 4,881 personas, seguido de los pequeños establecimientos con 4,261 personas.
- La población subocupada pasó de 71,551 a 56,341 personas.
- A nivel estatal, la tasa de desocupación pasó de 3.1 a 2.3 por ciento.

Nota 30 - Autorización e historia:

El 19 de febrero de 1862 el presidente Benito Juárez decretó la creación del Estado de Campeche y lo sometió a la aprobación de las legislaturas estatales. El decreto definitivo se expidió el 29 de abril de 1863.

El Estado de Campeche se localiza al sureste de la República Mexicana y al oeste de la Península de Yucatán.

La economía de Campeche se sustenta en diversos sectores productivos, entre los que se encuentran el extractivo (petróleo), turismo, agricultura, pesca y la industria manufacturera; también el sector servicios y el comercio, contribuyen al producto interno campechano.

Actualmente el estado de Campeche se conforma por 13 municipios: Calkiní, Campeche, Carmen, Champotón, Hecelchakán, Hopelchén, Palizada, Tenabo, Escárcega, Calakmul, Candelaria, Seybaplaya y Dzitbalché.

a) Fechas de Creación del ente.

El 26 de octubre de 1979 se inscribe en el Registro Federal de Contribuyentes con la denominación social de Gobierno del Estado de Campeche, con base en la Ley Orgánica del Poder Ejecutivo publicada el 27 de septiembre de 1979.

Posteriormente, se realiza el cambio de denominación social el 8 de febrero de 2019 a Poder Ejecutivo del Estado de Campeche.

Nota 31 - Organización y objeto social:

a. Objeto social

El Poder Ejecutivo del Gobierno del Estado de Campeche conduce las actividades de planeación, coordinación, ejecución, evaluación y control con base en los objetivos, las políticas, estrategias, prioridades, y restricciones que establezca el plan estatal de desarrollo y el Gobierno del Estado de Campeche (Estado) en materia fiscal, financiera, presupuestal, administración de recursos huma-

Poder Ejecutivo del Estado de Campeche

Notas sobre los Estados Financieros

31 de diciembre de 2022 y 31 de diciembre de 2021

nos, aéreos, materiales generales de las dependencias y entidades del Poder Ejecutivo, de acuerdo con el artículo 22 de la LOAPEC.

b. Principal actividad

- I. Proyectar y calcular los ingresos del Estado, así como considerar las necesidades del gasto público estatal, la utilización razonable del crédito público y el saneamiento de las finanzas públicas del Estado;
- II. Elaborar y proponer al depositario o depositaria del ejercicio del Poder Ejecutivo los proyectos de leyes, códigos, reglamentos, acuerdos y demás disposiciones de carácter general que se requieran para la planeación, programación, presupuestación y evaluación de la actividad fiscal, tributaria y financiera del Estado;
- III. Tramitar y resolver los recursos administrativos en la esfera de su competencia e intervenir en toda controversia, procedimiento o juicio de carácter fiscal, estatal o federal, que se ventile ante cualquier autoridad cuando tenga interés la Hacienda Pública del Estado;
- IV. Establecer y revisar los precios y tarifas de los bienes y servicios de la Administración Pública Estatal, o bien, sentar las bases para fijarlos con la participación de los Organismos Centralizados y las Entidades Paraestatales que correspondan;
- V. Vigilar el cumplimiento de las disposiciones legales, reglamentarias y contractuales de carácter fiscal, hacendario y demás de su ramo aplicables en el Estado;
- VI. Recaudar y administrar los impuestos, derechos, productos, aprovechamientos y demás ingresos que correspondan al Estado en los términos de las leyes respectivas;
- VII. Administrar, comprobar, determinar, recaudar y cobrar ingresos municipales y federales, así como ejercer las facultades conferidas en los convenios y sus anexos en materia fiscal federal que haya celebrado o celebre el Estado con la Federación, a través de la Secretaría de Hacienda y Crédito Público y, en su caso, en los convenios de colaboración administrativa que se celebren con los Municipios del Estado;
- VIII. Ordenar y practicar visitas domiciliarias, auditorías, revisiones, inspecciones, actos de vigilancia, verificaciones, requerimientos de información y documentación, y demás actos que establezcan las disposiciones fiscales para comprobar el cumplimiento de las obligaciones de los contribuyentes, responsables solidarios, terceros con ellos relacionados y demás obligados, así como todas aquellas que se deriven de los convenios y sus anexos en materia fiscal federal que haya celebrado o celebre el Estado con la Federación y, en su caso, de los convenios de colaboración administrativa que se celebren con los Municipios del Estado;
- IX. Determinar, liquidar las contribuciones, aprovechamientos y sus accesorios correspondientes e imponer las multas o sanciones administrativas que procedan por infracciones a las disposiciones fiscales y ejercer, cuando proceda, la facultad de condonación de multas, conforme a las leyes y reglamentos respectivos;
- X. Emitir y notificar las resoluciones que determinen créditos fiscales, citatorios, requerimientos, solicitud de informes y otros actos administrativos, así como llevar a cabo el procedimiento administrativo de ejecución en los términos de las leyes y convenios vigentes;

Poder Ejecutivo del Estado de Campeche

Notas sobre los Estados Financieros

31 de diciembre de 2022 y 31 de diciembre de 2021

- XI. Conceder prórrogas y autorizaciones para el pago en parcialidades de los créditos fiscales conforme a las leyes respectivas;
- XII. Mantener actualizado el Padrón Estatal de Contribuyentes;
- XIII. Requerir y exigir a los particulares la presentación de declaraciones, avisos, manifestaciones y demás documentos a que obliguen las disposiciones fiscales, cuando los obligados no lo hagan en los plazos respectivos y, simultánea o sucesivamente, hacer efectiva una cantidad igual a la determinada en la última o en cualquiera de las seis últimas declaraciones de que se trate, o la que resulte de la determinada por la autoridad; practicar el embargo precautorio en bienes o en la negociación de la o el contribuyente; asimismo, requerir a las y los contribuyentes la rectificación de errores u omisiones contenidos en las declaraciones, solicitudes, avisos y demás documentos, y dejar sin efectos los avisos presentados cuando al revisarse o verificarse no correspondan a lo manifestado;
- XIV. Resolver las consultas, respecto a dudas que se susciten con motivo de la interpretación y aplicación de las disposiciones fiscales, formuladas por las autoridades estatales, municipales y los particulares respecto a casos concretos que sean de su competencia; así como las solicitudes que presenten dichos particulares respecto a las autorizaciones previstas en las citadas disposiciones; y prestar a las y los contribuyentes el servicio de orientación y de asistencia en el cumplimiento de las obligaciones fiscales tanto en materia estatal como federal; en este último caso, conforme al convenio respectivo celebrado entre el Estado y la Federación;
- XV. Ejercitar todos los derechos que correspondan al Estado, en el caso de las garantías que se otorguen a favor de éste, así como proceder a su legal cobro previa solicitud por escrito que le haga el Organismo Centralizado, la Entidad Paraestatal o la autoridad que corresponda;
- XVI. Dictar la normatividad necesaria para el control, supervisión, vigilancia y evaluación de las actividades del Servicio de Administración Fiscal del Estado de Campeche;
- XVII. Formular la cuenta pública anual de la Hacienda Estatal, incluyendo la glosa de los ingresos y egresos del Estado, así como mantener las relaciones institucionales con la Auditoría Superior del Estado cumpliendo con las disposiciones de la Armonización Contable;
- XVIII. Dictar las normas relacionadas con la administración de fondos y valores de los Organismos Centralizados y las Entidades Paraestatales, así como custodiar los documentos que constituyen valores, acciones y demás derechos que forman parte del patrimonio del Estado;
- XIX. Cuidar que las y los servidores públicos que administren fondos del Estado otorguen fianza suficiente para garantizar la aplicación adecuada en los términos establecidos en la legislación en materia de responsabilidad administrativa de las y los servidores públicos;
- XX. Integrar el programa general del gasto público y el anteproyecto de Presupuesto de Egresos en términos de la Ley General de Contabilidad Gubernamental;
- XXI. Verificar los resultados de los programas y presupuestos de los Organismos Centralizados y, en su caso, de las Entidades Paraestatales;

Poder Ejecutivo del Estado de Campeche

Notas sobre los Estados Financieros

31 de diciembre de 2022 y 31 de diciembre de 2021

- XXII. Participar en la Comisión Intersecretarial Gasto-Financiamiento para determinar los lineamientos a que deben sujetarse los Organismos Centralizados y las Entidades Paraestatales de la administración pública estatal, respecto de las disponibilidades financieras con que cuenten durante el ejercicio presupuestal, sus ampliaciones, así como en la planeación, programación y ejecución del gasto y financiamiento;
- XXIII. Autorizar presupuestalmente las estructuras orgánicas y ocupacionales de los Organismos Centralizados y las Entidades Paraestatales y sus modificaciones;
- XXIV. Contar con un sistema de registro y control de las erogaciones de servicios personales, para los fines que establece la legislación en materia de disciplina financiera y responsabilidad hacendaria federal y estatal;
- XXV. Formular trimestralmente el estado de origen y aplicación de los recursos, así como los demás estados financieros respecto del estado que guarda la hacienda pública estatal;
- XXVI. Revisar las operaciones que se hayan realizado con los recursos económicos del Estado, y aplicar para tal efecto los sistemas de contabilidad gubernamental;
- XXVII. Analizar la disponibilidad presupuestaria a efecto de ministrar los recursos para los programas de inversión de los Organismos Centralizados y de las Entidades Paraestatales, de conformidad con la Ley de Presupuesto de Egresos;
- XXVIII. Calendarizar y efectuar transferencias, ministraciones y pagos con base en los programas y presupuestos autorizados;
- XXIX. Analizar y autorizar las modificaciones y transferencias programáticas y presupuestales conforme a la normatividad que se emita al respecto;
- XXX. Llevar el Registro de Empréstitos y Obligaciones y ejercer las facultades que le confieran la Ley de Disciplina Financiera de las Entidades Federativas y los Municipios, así como la ley estatal en materia de deuda pública;
- XXXI. Llevar el Registro Público de Organismos Descentralizados y ejercer las facultades que le confiera la Ley de la Administración Pública Paraestatal;
- XXXII. Suscribir contratos, títulos de crédito y demás documentos jurídicos contractuales en representación del Poder Ejecutivo del Estatal.
- XXXIII. Tramitar la cancelación de cuentas y créditos incobrables, así como el otorgamiento de subsidios y estímulos fiscales de conformidad con la legislación aplicable;
- XXXIV. Estimar y publicar el monto global y calendarización provisional del presupuesto para el siguiente ejercicio fiscal, a fin de posibilitar las atribuciones de esta Secretaría en materia de programación y presupuestación, previo acuerdo con la Gobernadora o el Gobernador del Estado;
- XXXV. Prestar a los municipios, cuando así se lo soliciten, la asesoría y el apoyo técnico necesarios en materia hacendaria;

Poder Ejecutivo del Estado de Campeche

Notas sobre los Estados Financieros

31 de diciembre de 2022 y 31 de diciembre de 2021

- XXXVI. Publicar la información financiera en términos de la Ley General de Contabilidad Gubernamental;
- XXXVII. Publicar anualmente en el Periódico Oficial del Estado, la relación de las entidades que formen parte de la Administración Pública Paraestatal del Estado;
- XXXVIII. Dirigir y ejecutar las acciones, procedimientos e implementación necesarias para brindar los servicios de tecnologías de información, telecomunicaciones y seguridad de la información a la Secretaría, para el eficiente desempeño de sus funciones que le permita contar con un sistema de servicios propio;
- XXXIX. Conducir las políticas, establecer las normas y emitir las autorizaciones y los criterios correspondientes en materia de administración de recursos humanos, contratación, remuneraciones del personal y servicio profesional de carrera de la administración pública estatal;
- XL. Vigilar el cumplimiento de las disposiciones legales que rijan las relaciones entre la Administración Pública Estatal y sus servidoras y servidores públicos;
- XLI. Autorizar y controlar las nóminas y plantillas del personal adscrito a los Organismos Centralizados, con excepción de las nóminas federalizadas de las y los servidores públicos al servicio de los ramos de educación y salud, las cuales serán de la competencia directa de las Secretarías de Educación y de Salud, respectivas. Los Organismos Centralizados deberán someter a consideración de esta Secretaría las contrataciones y movimientos de personal.
- XLII. Capacitar y adiestrar a las y los servidores públicos de los Organismos Centralizados para su desarrollo profesional y el mejoramiento continuo de la función pública;
- XLIII. Tramitar con acuerdo de la Gobernadora o del Gobernador del Estado, lo relativo a nombramientos, remociones, renunciaciones, licencias, ausencias temporales o accidentales y jubilaciones de las personas titulares de los Organismos Centralizados a los que se refiere esta ley;
- XLIV. Tramitar lo relativo a nombramientos, remociones, renunciaciones, licencias, ausencias temporales o accidentales y jubilaciones de las y los servidores públicos de los Organismos Centralizados;
- XLV. Formular, establecer y publicar el Calendario Oficial de Labores incluido el horario de los Organismos Centralizados;
- XLVI. Administrar los seguros de los Organismos Centralizados de la Administración Pública Estatal y de las Entidades Paraestatales que lo soliciten;
- XLVII. Conducir la política inmobiliaria y mobiliaria de la administración pública estatal y ejercer las facultades que en materia de bienes muebles e inmuebles le confieren la Ley de Bienes del Estado de Campeche y de sus Municipios, así como el Reglamento de Bienes Muebles de la propiedad del Estado de Campeche y asegurar la administración, operación, conservación y mantenimiento de los bienes muebles e inmuebles propiedad o en posesión del Estado cuando no estén asignados a alguna entidad paraestatal y llevar su

Poder Ejecutivo del Estado de Campeche

Notas sobre los Estados Financieros

31 de diciembre de 2022 y 31 de diciembre de 2021

inventario general correspondiente, así como coordinar los actos jurídicos relacionados con la propiedad del Estado;

- XLVIII. Adquirir y suministrar los bienes, productos y servicios que requiera la Administración Pública Centralizada para su funcionamiento, bajo las normas de adquisición, contratación y dotación establecidas;
- XLIX. Autorizar y controlar las adquisiciones de bienes, productos y servicios que requiera la Administración Pública Centralizada para su funcionamiento, bajo las normas de adquisición, contratación y dotación establecidas, con excepción de aquellas adquisiciones con cargo al gasto federalizado en materia de salud y educación, cuyas adquisiciones deberán ser realizadas directamente por los Organismos Centralizados ejecutores de salud y de educación. En materia de gasto federalizado en el rubro de seguridad pública, la Secretaría podrá realizar las adquisiciones a solicitud de los Organismos Centralizados ejecutores o éstos podrán hacerlas de manera directa;
- L. Designar, y en su caso remover a las y los responsables de las áreas administrativas encargadas principalmente de capital humano, servicios materiales y recursos financieros de los Organismos Centralizados de la Administración Pública Centralizada.
- LI. Organizar, dirigir y controlar la intendencia de los Organismos Centralizados de la Administración Pública Estatal; y
- LII. Las demás atribuciones que le señalen las leyes y reglamentos vigentes en el Estado.

c. Ejercicio fiscal

El 16 de diciembre de 2021, se publicó en la Gaceta del Estado el Presupuesto de Egresos del Gobierno del Estado de Campeche para el ejercicio fiscal de 2022, el cual entra en vigor el 1 de enero de 2022 y tiene por finalidad que el ejercicio del gasto público estatal deberá sujetarse a los criterios de objetividad, equidad, austeridad, transparencia, publicidad, selectividad y temporalidad, con base en las disposiciones contenidas en dicho decreto.

d. Régimen jurídico

El ente público se rige, entre otras, por las disposiciones contenidas en la:

- Constitución Política de los Estados Unidos Mexicanos.
- Constitución Política del Estado de Campeche.
- Ley General de Contabilidad Gubernamental.
- Ley de Disciplina Financiera de las Entidades Federativas y los Municipios.
- Ley General de Transparencia y Acceso a la Información Pública.
- Ley General de Responsabilidades Administrativas.
- Ley del Impuesto Sobre la Renta.
- Ley del Impuesto al Valor Agregado.
- Ley de Coordinación Fiscal.
- Ley del Seguro Social (IMSS).
- Ley Federal del Presupuesto y Responsabilidad Hacendaria.
- Ley de Adquisiciones, Arrendamientos y Servicios del Sector Público.
- Ley Monetaria de los Estados Unidos Mexicanos.

Poder Ejecutivo del Estado de Campeche

Notas sobre los Estados Financieros

31 de diciembre de 2022 y 31 de diciembre de 2021

- Ley Orgánica de la Administración Pública del Estado de Campeche.
- Ley de la Administración Pública Paraestatal del Estado de Campeche.
- Ley de Disciplina Financiera y Responsabilidad Hacendaria del Estado de Campeche y sus Municipios.
- Ley de Coordinación Hacendaria del Estado de Campeche.
- Ley de Hacienda del Estado de Campeche.
- Ley del Sistema de Coordinación Fiscal del Estado de Campeche.
- Ley de Contratos de Colaboración Público Privada para el Estado de Campeche.
- Ley de Planeación del Estado de Campeche.
- Ley de Adquisiciones, Arrendamientos y Prestación de Servicios Relacionados con Bienes Mubles del Estado de Campeche.
- Ley de Obras Públicas del Estado de Campeche.
- Ley Obligaciones, Financiamientos y Deuda Pública del Estado de Campeche y sus Municipios.
- Ley de los Trabajadores al Servicio del Gobierno del Estado de Campeche.
- Ley de Seguridad y Servicios Sociales de los Trabajadores del Estado de Campeche.
- Ley de Presupuesto de Egresos del Gobierno del Estado de Campeche para el Ejercicio Fiscal 2022.
- Ley de Ingresos del Estado de Campeche para el Ejercicio Fiscal de 2022.
- Ley de Transparencia y Acceso a la Información Pública del Estado de Campeche.
- Ley de Desarrollo Social del Estado de Campeche.
- Ley de Bienes del Estado de Campeche y de sus Municipios.
- Ley de Firma Electrónica Avanzada y Uso de Medios Electrónicos del Estado de Campeche.
- Ley de Procedimiento Administrativo para el Estado y los Municipios de Campeche.
- Otras Disposiciones y Lineamientos Federales y Estatales.

e. Régimen fiscal

El régimen fiscal para las entidades públicas es el correspondiente a personas morales con fines no lucrativos y sus obligaciones fiscales se determinan conforme al objetivo y funciones asignadas en la Constitución Política del Estado, en la ley que les da origen o en su decreto de creación, salvo los casos en que se realicen actividades distintas a la prestación de servicios públicos.

El Poder Ejecutivo del Estado de Campeche está inscrito como persona moral con fines no lucrativos, con las siguientes obligaciones;

- Entero de retenciones mensuales del Impuesto Sobre la Renta (ISR) por sueldos y salarios.
- Declaración informativa anual de pagos y retenciones del ISR por Servicios Profesionales.
- Declaración informativa anual de retenciones del ISR por arrendamientos de inmuebles.
- Presentar la declaración informativa de proveedores.
- Entero de retenciones mensuales del ISR por ingresos asimilados a salarios.

Los poderes Legislativo y Judicial, las dependencias, organismos descentralizados, fideicomisos, entes autónomos y los municipios no efectuarán retenciones del impuesto al valor agregado, de conformidad con el artículo 3o, tercer párrafo, de la Ley del Impuesto al Valor Agregado (LIVA).

f. Estructura organizacional básica.

De acuerdo con el artículo 2 de la Ley Orgánica de la Administración Pública del Estado de Campeche (LOAPEC), establece que para el ejercicio de sus atribuciones y el despacho de los

Poder Ejecutivo del Estado de Campeche

Notas sobre los Estados Financieros

31 de diciembre de 2022 y 31 de diciembre de 2021

asuntos de orden administrativo que corresponden al Poder Ejecutivo, la Administración se divide en centralizada y paraestatal.

Para el ejercicio de sus atribuciones y para el despacho de los asuntos de la administración pública centralizada, el Poder Ejecutivo contará con las siguientes Dependencias, de conformidad con el Artículo 22 de la LOAPEC:

a) Secretarías:

- Secretaría de Gobierno;
- Secretaría de Administración y Finanzas;
- Secretaría de Modernización Administrativa e Innovación Gubernamental;
- Secretaría de Educación
- Secretaría de Salud;
- Secretaría de Desarrollo Territorial, Urbano y Obra Pública;
- Secretaría de Desarrollo Económico;
- Secretaría de Desarrollo Agropecuario;
- Secretaría de Bienestar;
- Secretaría de Inclusión;
- Secretaría de Medio Ambiente, Biodiversidad, Cambio Climático y Energía;
- Secretaría de Turismo;
- Secretaría de Protección y Seguridad Ciudadana;
- Secretaría de Protección Civil; y,
- Secretaría de la Contraloría

b) Dependencias:

- Consejería Jurídica;
- Fiscalía General del Estado de Campeche;

g. Fideicomisos, mandatos y análogos

En cumplimiento con lo establecido en el artículo 32 de la Ley General de Contabilidad Gubernamental (LGCG), los entes públicos deberán registrar en una cuenta de activo, los derechos patrimoniales que tengan en fideicomisos sin estructura orgánica, mandatos y contratos análogos. Asimismo, deberán registrar en una cuenta de activo la participación que tengan en el patrimonio o capital de las entidades de la administración pública paraestatal, así como de las empresas productivas del Estado.

La Entidad es fideicomitente de los fideicomisos, mandatos y análogos siguientes:

- Contrato de Fideicomiso No. 3089.- Construcción de un puente de jurisdicción federal ubicado en el Municipio de Carmen, Estado de Campeche;
- Fideicomiso de Administración y pago No. 205 del Puente de la Unidad; y
- Fideicomiso F/4111191 FODECAM.

Poder Ejecutivo del Estado de Campeche

Notas sobre los Estados Financieros

31 de diciembre de 2022 y 31 de diciembre de 2021

Nota 32 - Bases de preparación de los estados financieros:

Los estados financieros al 31 de diciembre de 2022 y 2021, que se acompañan, cumplen cabalmente las disposiciones establecidas por el Manual de Contabilidad Gubernamental (MCG) del Estado de Campeche, en cumplimiento a lo dispuesto por la Ley General de Contabilidad Gubernamental (LGCG), emitido por el Consejo de Armonización Contable del Estado de Campeche (CACECAM), para mostrar una presentación razonable de la situación financiera de la Entidad. Bajo el análisis de otras normas contables, ciertas transacciones de la Entidad pudieran llegar a tener una interpretación y presentación distinta en la información financiera.

Los Estados Financieros se generan del Sistema Integral de Armonización Contable para el Poder Ejecutivo del Estado de Campeche (SIACAM) el cual cumple con las disposiciones en materia contable para integrar el proceso de las diferentes áreas que componen la operación del Poder Ejecutivo emitidas en la Ley General de Contabilidad Gubernamental (LGCG), sus postulados básicos y las leyes aplicables en la materia, y los lineamientos emitidos por el Consejo Nacional de Armonización Contable (CONAC).

Algunas cifras pueden variar por redondeo en relación con los saldos mostrados en los Estados Financieros de la cuenta pública.

32.1 Cambios en políticas contables, revelaciones

a. Nuevas normas y modificaciones adoptadas por la Entidad.

Las actualizaciones presentadas en la página siguiente a las normas han sido adoptadas las cuales no tuvieron un impacto en la Entidad.

- Flujos de Efectivo: De acuerdo a la reforma del Manual de Contabilidad Gubernamental publicado el 23 de diciembre de 2020, que surte efectos de manera obligatoria a partir del 1 enero del 2022; se modifican la mecánica para la determinación de las cifras presentadas en el Estado de Flujos de Efectivo de los ingresos recaudados y los gastos pagados.
- Indicadores de Postura Fiscal: de acuerdo a la reforma al Manual de Contabilidad Gubernamental publicado el 28 de julio de 2022, que surte efecto de manera obligatoria a partir del 1 de enero del 2022.
- Anexo 3 Guía de Cumplimiento de la Ley de Disciplina Financiera de las Entidades Federativas y los Municipios: Se modifica el momento contable del "devengado" por "ejercido", se incorporan los puntos "f" y "g" en el apartado de Indicadores del Ejercicio Presupuestario, A.- Indicadores Cuantitativos, así como los instructivos correspondientes. Publicado el día 28 de julio de 2021 y surte efectos de manera obligatoria a partir del 1º de enero de 2022.

32.2 La Entidad para el reconocimiento, valuación y revelación de la información financiera aplicó la siguiente normatividad:

- Manual de Contabilidad Gubernamental (MCG) del Estado de Campeche
- Normas emitidas por el CONAC
- Ley General de Contabilidad Gubernamental.

Poder Ejecutivo del Estado de Campeche

Notas sobre los Estados Financieros

31 de diciembre de 2022 y 31 de diciembre de 2021

32.3 Las bases para el reconocimiento contable utilizadas para la elaboración de los estados financieros consolidados son:

- Costo de adquisición.
- Costo histórico (adquisiciones).
- Valor presente.
- Valor de recuperación.
- Valor razonable (donaciones).
- Valor catastral (inmuebles)

32.4 A continuación se presentan los Postulados Básicos de Contabilidad Gubernamental (PBCG) aplicados por la Entidad:

Los postulados básicos de contabilidad gubernamental son los elementos fundamentales que configuran el sistema de contabilidad gubernamental de referencia general para uniformar los métodos, procedimientos y prácticas contables, tienen como objetivo sustentar técnicamente la contabilidad gubernamental, así como organizar la efectiva sistematización que permita la obtención de información veraz, clara y concisa, con la finalidad de proporcionar información oportuna, confiable y comparable para la toma de decisiones.

- Sustancia económica.
- Entes públicos.
- Existencia permanente.
- Revelación suficiente.
- Importancia relativa.
- Registro e integración presupuestaria.
- Devengo contable.
- Valuación.
- Dualidad económica.
- Consistencia.

Los formatos de los estados financieros están basados en las normas y metodologías para la emisión de información financiera y estructura de los estados financieros básicos del Ente Público y características de sus Notas a que hace referencia el Manual de Contabilidad Gubernamental del Estado de Campeche.

Los formatos adjuntos se encuentran firmados por la Secretaria de Finanzas del Gobierno del Estado de Campeche, por la Subsecretaria de Egresos de la Secretaría de Finanzas del Gobierno del Estado de Campeche y por la Directora General de Contabilidad Gubernamental.

Nota 33 - Resumen de políticas de contabilidad significativas:

A continuación, se resumen las políticas contables más significativas utilizadas para la elaboración de estos estados financieros, las cuales han sido aplicadas consistentemente en los años y periodos que se presentan, a menos que se especifique lo contrario.

El Marco Conceptual de Contabilidad Gubernamental (MCCG) requiere realizar ciertas estimaciones contables críticas para preparar los estados financieros. Asimismo, requiere que la administración ejerza su juicio para definir las políticas contables de la Entidad.

Poder Ejecutivo del Estado de Campeche

Notas sobre los Estados Financieros

31 de diciembre de 2022 y 31 de diciembre de 2021

Efectos de la inflación en la información financiera

De conformidad con lo establecido en el Acuerdo por el que se emiten las Principales reglas de registro y Valoración del Patrimonio (Elementos Generales) adoptado por el Consejo de Armonización Contable del Estado de Campeche (CACECAM), la Entidad debe reconocer los efectos de la inflación en los registros contables y mostrarlos en los estados financieros cuando exista un entorno inflacionario.

Consecuentemente, las cifras al 31 de diciembre de 2022 y al 31 de diciembre de 2021 de los estados financieros adjuntos se presentan en pesos históricos.

A continuación, se presentan los porcentajes de la inflación:

	31 de diciembre de	
	2022	2021
Del año	7.82%	7.36 %
Acumulada en los últimos tres años (sin considerar el año base)	13.87%	11.79 %
Acumulada en los últimos tres años (considerando el año base)	19.39%	13.87%

33.1 Efectivo y equivalentes de efectivo

El efectivo y equivalentes de efectivo representa recursos a corto plazo de gran liquidez que son fácilmente convertibles en importes determinados de efectivo, estando sujetos a un riesgo mínimo de cambio en su valor.

El efectivo y equivalente de efectivo se reconoce inicialmente a su valor razonable.

33.2 Derechos a recibir efectivo o equivalentes

Los derechos a recibir bienes o servicios representan principalmente los préstamos otorgados a la Administración Portuaria Integral de Campeche, S. A y otros a corto plazo a 12 meses desde la fecha de cierre, se presentan como activo circulante.

En caso de no cumplir con lo anteriormente mencionado se presentan como activos no circulantes.

33.3 Derechos a recibir efectivo o equivalentes a largo plazo

Representa el monto de los recursos excedentes del ente público, invertidos en fideicomisos, mandatos y contratos análogos cuya recuperación se efectuará en un plazo mayor a doce meses.

En apego al Manual de Contabilidad Gubernamental emitido por el CONAC y adoptado por CACECAM se deberá afectar en la contabilidad del ente público la cuenta de activo a largo plazo (si es mayor a 12 meses) por el importe de los recursos públicos asignados al fideicomiso sin estructura orgánica, mandato o contrato análogo, vinculando las partidas del Clasificador por Objeto del Gasto con las subcuentas que permitan identificar las de gasto corriente y las de inversión.

Poder Ejecutivo del Estado de Campeche

Notas sobre los Estados Financieros

31 de diciembre de 2022 y 31 de diciembre de 2021

33.4 Derechos a recibir bienes o servicios

Los derechos a recibir bienes o servicios representan los anticipos entregados a proveedores por adquisición de bienes, prestación de servicios, de bienes muebles e inmuebles y a contratistas por obra pública, que serán exigibles, en un periodo menor o igual a 12 meses desde la fecha de cierre, se presentan como activo circulante. En caso de no cumplir con lo anteriormente mencionado se presentan como activos no circulantes.

Los derechos a recibir bienes o servicios se reconocen a su valor histórico.

33.5 Inversiones Financieras a Largo Plazo

Representa el monto de los recursos excedentes del ente público, invertidos en títulos, valores y demás instrumentos financieros, cuya recuperación se efectuará en un plazo mayor de doce meses.

33.6 Participaciones y Aportaciones de Capital

Representa el monto de las participaciones y aportaciones de capital directo o mediante la adquisición de acciones u otros valores representativos de capital en el sector público, privado y externo. Las participaciones y aportaciones de capital se reconocen a su costo histórico.

33.7 Bienes muebles

Representa el monto de los bienes muebles requeridos en el desempeño de las actividades de la Entidad.

Los bienes muebles se registran a su costo de adquisición, en caso de que sean producto de una donación, expropiación, adjudicación o dación en pago se reconocen a su valor razonable determinado por la Administración de la Entidad a partir de: i) cotizaciones observables en los mercados; ii) valores de mercado de activos o activos netos similares en cuanto a sus rendimientos, riesgos y beneficios, y iii) técnicas de valuación reconocidos en el ámbito financiero.

El costo de adquisición de los bienes muebles, disminuidos de su valor de desecho, se deprecia de manera sistemática utilizando el método de línea recta con base en las vidas útiles de los bienes muebles.

33.8 Bienes inmuebles, infraestructura y construcciones en proceso

Representa el monto de todo tipo de bienes inmuebles, infraestructura y construcciones; así como los gastos derivados de actos de su adquisición, adjudicación, expropiación e indemnización y los que se generen por estudios de pre-inversión, cuando se realicen por causas de interés público.

Los bienes inmuebles e infraestructura se registran a su costo de adquisición o construcción en caso de que sean producto de una donación, expropiación, adjudicación o dación en pago se reconocen a su valor razonable determinado por la Administración de la Entidad a partir de: i) cotizaciones observables en los mercados; ii) valores de mercado de activos o activos netos similares en cuanto a sus rendimientos, riesgos y beneficios, iii) técnicas de valuación reconocidos en el ámbito financiero, iv) a valor catastral. En el caso de los bienes inmuebles, no podrá establecerse un valor inferior al catastral que le corresponda.

Poder Ejecutivo del Estado de Campeche

Notas sobre los Estados Financieros

31 de diciembre de 2022 y 31 de diciembre de 2021

Los bienes inmuebles son cuantificados en términos monetarios y se registran al costo histórico o al valor económico más objetivo (valor catastral), registrándose en moneda nacional, en cumplimiento al postulado básico de contabilidad gubernamental.

Entendiéndose el valor catastral como uno de los valores que se le pueden asignar a los activos y pasivos con los que cuente el ente público y que corresponden al costo de reposición (Costo que sería incurrido para adquirir un activo idéntico a uno que está actualmente en uso).

Los bienes inmuebles e infraestructura son sometidos a pruebas anuales de deterioro únicamente, cuando se identifican indicios de deterioro. Consecuentemente, estos se expresan a su costo histórico modificado.

33.9 Deterioro de Bienes muebles e inversiones permanentes en subsidiarias y asociadas

La capacidad de generar beneficios económicos, o sociales futuros, es la característica fundamental de un bien mueble, este potencial se debe a que el activo interviene en el proceso operativo, constituyendo parte de las actividades del ente público; es convertible en efectivo o en otras partidas equivalentes; o bien, tiene la capacidad de reducir costos en el futuro; o bien es necesario para su operación.

La entidad evalúa en cada fecha de presentación de información financiera si existen indicios de deterioro de los bienes muebles, si existen indicios, se estima el importe recuperable del activo.

Cuando el valor en libros de un bien excede a su importe recuperable, la Entidad registra una pérdida por deterioro impactando resultados en el ejercicio en que este se presenta.

El importe recuperable de un bien es el mayor entre el valor en uso y el valor razonable menos los costos de disposición.

En el caso de que existan indicios de que los bienes muebles hayan recuperado su valor, se realiza nuevamente el análisis y en su caso se reversará el deterioro registrado hasta por el monto de este y se reconocerá en el ejercicio donde se presente.

33.10 Cuentas por pagar

Esta cuenta incluye obligaciones con proveedores por compra de bienes o prestación de servicios adquiridos en el curso normal de las actividades de la Entidad. Cuando se espera pagarlas en un periodo de un año o menos desde la fecha de cierre, se presentan en el pasivo circulante. En caso de no cumplir lo anteriormente mencionado se presentan en el pasivo no circulante.

33.11 Documentos por pagar a largo plazo

Los préstamos recibidos se reconocen inicialmente a su valor histórico. Cualquier diferencia entre los fondos recibidos (neto de los costos relacionados incurridos) y el valor de rescate se reconoce en el estado de actividades.

Préstamos recibidos

La Administración espera que la Entidad sea capaz de cumplir oportunamente con sus obligaciones contractuales futuras relacionadas con su endeudamiento.

Obligaciones de hacer y no hacer

Poder Ejecutivo del Estado de Campeche

Notas sobre los Estados Financieros

31 de diciembre de 2022 y 31 de diciembre de 2021

Algunos contratos de préstamo de la Entidad tienen obligaciones de hacer y no hacer en las que se le requiere a cumplir con ciertos indicadores de desempeño. Al 31 de diciembre de 2022 y 31 de diciembre de 2021, la Entidad no ha incumplido con sus obligaciones.

33.12 Documentos por pagar

Agrupar las asignaciones destinadas a cubrir obligaciones del Estado por concepto de su deuda pública interna, derivada de la contratación de empréstitos concertados a plazos, autorizados o ratificados por el H. Congreso del Estado de Campeche, así como los derivados de coberturas, proyectos de infraestructura de largo plazo y arrendamientos financieros especiales. Incluye los adeudos de ejercicios fiscales anteriores.

33.13 Beneficios a los empleados

La Entidad no tiene planes de beneficios a los empleados de contribución definida, con excepción de las requeridas por las leyes de seguridad social (IMSS e ISSSTECAM).

Los beneficios directos (sueldos, tiempo extra, vacaciones, días festivos y permisos de ausencia con goce de sueldo, etc.) se reconocen en los resultados conforme se devengan y sus pasivos se expresan a su valor nominal, por ser de corto plazo. En el caso de ausencias retribuidas conforme a las disposiciones legales o contractuales, estas no son acumulativas.

En virtud de que el IMSS a través de las cuentas de Sistema de Ahorro para el retiro, provisiona las pensiones correspondientes, se considera que no existe contingencia laboral que deba ser provisionada por concepto de pensiones al retiro de los trabajadores.

Por su parte, el ISSSTECAM, maneja beneficios definidos con información individualizada y dentro de sus registros mantiene las reservas correspondientes para el pago de pensiones de los trabajadores del Gobierno del Estado de Campeche.

De acuerdo a las disposiciones del CACECAM los beneficios por terminación de la relación laboral por causas distintas a la reestructura (indemnizaciones legales por despido, prima de antigüedad, bonos, compensaciones especiales o separación voluntaria), así como los beneficios al retiro (prima de antigüedad e indemnizaciones, etc.) se reconocen en los resultados una vez que estas situaciones se llegan a presentar y es autorizado el pago del finiquito correspondiente, sus pasivos se expresan a su valor nominal, por ser de corto plazo, tal y como lo establece el presupuesto de egresos, cuya aplicación es anual.

Cabe mencionar, que la incidencia anual de bajas, tanto despidos como finiquitos es mínima, por lo que de acuerdo con los lineamientos de CACECAM, estas se reconocen individualmente en el periodo en que ocurre.

33.14 Provisiones

Las provisiones de pasivo representan obligaciones presentes (legal o asumida), por eventos pasados en los que es probable la salida de recursos económicos. Estas provisiones se han registrado bajo la mejor estimación realizada por la Administración.

33.15 Patrimonio

Patrimonio - Es el valor del conjunto de bienes propiedad del Gobierno del Estado de Campeche para la realización de sus actividades y para la prestación de los servicios públicos. El patrimonio sólo se modi-

Poder Ejecutivo del Estado de Campeche

Notas sobre los Estados Financieros

31 de diciembre de 2022 y 31 de diciembre de 2021

ficará cada año de acuerdo con los resultados obtenidos, asimismo, registra la incorporación al patrimonio de las compras, donaciones o adjudicaciones de acciones y valores y aquellos bienes muebles o inmuebles susceptibles de ser enajenados y en su caso por las rectificaciones respecto al cambio de valor en los valores catastrales de los inmuebles.

33.16 Contingencias y compromisos

Las autoridades Hacendarias tienen derecho a revisar las declaraciones de impuestos presentadas por la Secretaría, de lo que pudieran derivarse eventuales reclamaciones por cuestiones de interpretación, las cuales en todo caso son impugnables. A la fecha de los estados contables (4 de abril de 2023), la Administración de la Secretaría desconoce reclamación alguna al respecto.

Al 31 de diciembre de 2022, se tienen demandas ante las autoridades competentes por diversos motivos. En opinión de los funcionarios y abogados de la Secretaría, estos asuntos se resolverán en forma favorable; en caso contrario, el resultado de los juicios no afectará substancialmente la situación financiera de la entidad.

Respecto de los Bonos Cupón Cero a favor del Poder Ejecutivo del Estado de Campeche y de acuerdo a lo establecido por CACECAM, corresponden a sucesos que derivan de una obligación implícita; materializable sólo por la ocurrencia, o en su caso por la no ocurrencia, de uno o más eventos inciertos en el futuro, derivada de las actuaciones que realice la propia entidad, el monto recibido de recursos en efectivo o equivalentes, o la estimación del monto incurrido en el momento de su reconocimiento. El monto incurrido en el momento de su reconocimiento, puede ser el valor razonable de la contraprestación recibida".

Los Pasivos, son las obligaciones presentes del ente público, virtualmente ineludibles, identificadas, cuantificadas en términos monetarios y que representan una disminución futura de beneficios económicos, derivadas de operaciones ocurridas en el pasado que la han afectado económicamente. Y refiere el concepto "Derivada de operaciones ocurridas en el pasado" aquellas que debe reconocerse como consecuencia de operaciones que han ocurrido en el pasado; aquellas que se espera ocurran en el futuro no deben reconocerse como un pasivo pues no han afectado económicamente al ente público", del Acuerdo emitido por CACECAM de las principales reglas de registro y valoración del patrimonio.

33.17 Reconocimiento de ingresos

Los ingresos derivados de impuestos, cuotas y aportaciones de seguridad social, contribuciones de mejoras, derechos, productos, aprovechamientos, participaciones, aportaciones, transferencias, asignaciones, subsidios, otras ayudas, y otros ingresos en el curso normal de las actividades de la Entidad, se reconocen en resultados a su valor nominal cuando se percibe o recibe el recurso.

Nota 34 - Reporte Analítico del Activo:

Para la determinación de la depreciación de los bienes muebles, se aplicaron los porcentajes establecidos en el documento: "Parámetros de Estimación de Vida Útil" publicado en el Diario Oficial de la Federación el 15 de agosto de 2012 por el Consejo Nacional de Armonización Contable. Véase Nota 5.

Poder Ejecutivo del Estado de Campeche

Notas sobre los Estados Financieros

31 de diciembre de 2022 y 31 de diciembre de 2021

Nota 35 - Fideicomisos, mandatos y análogos:

La Entidad es fideicomitente de los fideicomisos, mandatos y análogos siguientes:

- Contrato de Fideicomiso No. 3089.- Construcción de un puente de jurisdicción federal ubicado en el Municipio de Carmen, Estado de Campeche;
- Fideicomiso de Administración y pago No. 205 del Puente de la Unidad; y
- Fideicomiso F/4111191 FODECAM

Nota 36 - Reporte de recaudación:

Los Ingresos del Poder Ejecutivo del Gobierno del Estado de Campeche provienen de Fuentes Locales y Fuentes de Origen Federal. Las Fuentes Locales se refieren a Ingresos Tributarios: Impuestos sobre los Ingresos, Impuestos sobre el Patrimonio, Impuestos sobre la Producción, el Consumo y las Transacciones, Impuestos sobre Nóminas y Asimilables, Accesorios de Impuestos y Otros Impuestos, y a Ingresos No tributarios: Derechos, Productos, Aprovechamientos y Otras Aportaciones. Las Fuentes de Origen Federal se refieren a Participaciones, Fondo de Aportaciones Federales y Convenios o Programas entre Gobierno Federal y Estado.

Nota 37 - Calificaciones Otorgadas:

Anualmente se tiene la revisión de las agencias calificadoras para que analicen las fianzas públicas y la economía del Estado; así como emitir su opinión usando la metodología a escala nacional. Las calificaciones que le han otorgado al Gobierno del Estado; son las siguientes; Fitch Ratings calificó de "A+(mex)" la perspectiva es estable; S&P Global Ratings evalúa al Estado de Campeche en factores tanto cuantitativos en los rubros de finanzas públicas, deuda pública, economía y administración pública confirmando la calificación en escala nacional de "mxA+" y perspectiva estable; y, HR Ratings determina una calificación de HR AA con perspectiva estable.

Al 31 de diciembre de 2022, la calificadora HR Ratings ratificó la calificación de HR AA, en perspectiva estable, la ratificación de la calificación se basa en el nivel de estrés que la fuente de pago es capaz de soportar, equivalente a una Tasa de Estrés Anualizada (TEA) de 3.83%, superior a la reportada en la revisión anterior de 3.14%.

Con estas opiniones consideran al Estado de Campeche, poseedor de una alta calidad crediticia, ofreciendo gran seguridad para el pago oportuno de sus obligaciones.

Nota 38 - Proceso de Mejora:

La Secretaría de Finanzas elabora cada año los siguientes manuales con el fin de regular las disposiciones presupuestarias y administrativas para la aplicación y seguimiento del ejercicio del Presupuesto de Egresos, con el objeto de modernizar administrativamente la Hacienda Pública Estatal, mediante la aplicación de tecnología para brindar de manera adecuada los satisfactores que la Administración Pública demanda, fortaleciendo la transparencia en la rendición de cuentas, a través de controles automatizados en la gestión y uso de los recursos públicos:

- Manual de Normas y Procedimientos del Ejercicio del Presupuesto 2022.
- Manual de Programación y Presupuestación 2022.

Poder Ejecutivo del Estado de Campeche

Notas sobre los Estados Financieros

31 de diciembre de 2022 y 31 de diciembre de 2021

Nota 39 - Nuevos pronunciamientos contables:

El CONAC emitió, durante los meses de agosto y diciembre de 2022, acuerdos que entrarán en vigor a partir del 1 de enero de 2023 y 1 de enero del 2024 respectivamente y fueron adoptados en el mismo mes por CACECAM. Se considera que los acuerdos no tendrán una afectación importante en la información financiera y presupuestal que presenta la Entidad.

- a. Manual de Contabilidad Gubernamental. Diario Oficial de la Federación 9 de agosto de 2022.

Del Capítulo VII de los Estados e Informes Contables, Presupuestarios, Programáticos y de los Indicadores de Postura Fiscal, se reformaron los siguientes:

1. Estado de Actividades.

- b. El 6 de diciembre de 22, se publicó en el Diario Oficial de la Federación las reformas a los siguientes:

1. Manual de Contabilidad Gubernamental, reforma en el Capítulo VII De los Estados e Informes Contables, Presupuestarios, Programáticos y de los Indicadores de Postura Fiscal:
 - El apartado II. Estados e Información Contable inciso I) Notas a los Estados Financieros
2. Acuerdo por el que se emite el formato de conciliación entre los ingresos presupuestarios y contables, así como entre los egresos presupuestarios y los gastos contables.

Estas modificaciones; se adoptaron y publicaron en el Periódico Oficial del Estado el 18 de agosto de 2022 y 12 de diciembre 2022

Nota 40 - Eventos posteriores:

Con decreto 161, se modificó el artículo 28 de la Ley Orgánica de la Administración Pública, publicado en el Periódico Oficial del Estado No. 1828 segunda sección de fecha 19 de diciembre de 2022; del cual se reformó las fracciones XIV, XX, XXII, XXIII, XXVII, XXXII, XLI, XLVIII, L, LI y LII y adicionó las fracciones LIII, LIV, LV y LVI.

De esta reforma destacan los asuntos que le competen a la Secretaría de Administración y Finanzas, los cuales son:

XIV. Resolver las consultas respecto a dudas que se susciten con motivo de la interpretación y aplicación de las disposiciones fiscales, formuladas por las autoridades estatales, municipales y los particulares respecto a casos concretos que sean de su competencia, así como las solicitudes que presenten dichos particulares respecto a las autorizaciones previstas en las citadas disposiciones; y prestar a las y los contribuyentes el servicio de orientación y de asistencia en el cumplimiento de las obligaciones fiscales tanto en materia estatal como federal; en este último caso, se realizará conforme al convenio respectivo celebrado entre el Estado y la Federación;

XX. Integrar el programa general del gasto público y el anteproyecto de Presupuesto de Egresos del ejercicio fiscal que corresponda en términos de la Ley General de Contabilidad Gubernamental;

XXII. Presidir la Comisión Intersecretarial Gasto-Financiamiento para determinar los lineamientos a que deben sujetarse los Organismos Centralizados y las Entidades Paraestatales de la administración

Poder Ejecutivo del Estado de Campeche

Notas sobre los Estados Financieros

31 de diciembre de 2022 y 31 de diciembre de 2021

pública estatal, respecto de las disponibilidades financieras con que cuenten durante el ejercicio presupuestal, sus ampliaciones, así como en la planeación, programación y ejecución del gasto y financiamiento;

XXIII. Revisar y autorizar presupuestalmente las estructuras orgánicas y ocupacionales de los Organismos Centralizados y las Entidades Paraestatales y sus modificaciones, así como emitir las normas, criterios, dictámenes y conducir las políticas en la materia;

XXVII. Analizar la disponibilidad presupuestaria a efecto de ministrar los recursos para los programas de inversión de los Organismos Centralizados y de las Entidades Paraestatales, de conformidad con la Ley de Presupuesto de Egresos del ejercicio fiscal que corresponda;

XXXII. Suscribir contratos, títulos de crédito y demás documentos jurídico-contractuales en representación del Poder Ejecutivo Estatal;

XLI. Autorizar y controlar las nóminas y plantillas del personal adscrito a los Organismos Centralizados, con excepción de las nóminas federalizadas de las y los servidores públicos al servicio de los ramos de educación y salud, las cuales serán de la competencia directa de las Secretarías de Educación y de Salud, respectivas. Los Organismos Centralizados deberán someter a consideración de esta Secretaría las contrataciones y movimientos de personal;

XLVIII. Adquirir y suministrar los bienes, productos y servicios que requiera la Administración Pública Centralizada para su funcionamiento, bajo las normas de adquisición, contratación y dotación establecidas, así como en los lineamientos que para tal efecto emita;

L. Designar, y en su caso remover, a las y los responsables de las áreas administrativas encargadas principalmente de capital humano, servicios materiales y recursos financieros de los Organismos Centralizados de la Administración Pública;

LI. Organizar, dirigir y controlar la intendencia de los Organismos Centralizados de la Administración Pública Estatal;

LII. Representar al Estado como fideicomitente único en la constitución de fideicomisos estatales en los términos que establezcan las disposiciones en la materia;

LIII. Verificar y validar la información financiera contenida en el informe que rinda anualmente la Gobernadora o Gobernador del Estado ante el H. Congreso del Estado en términos de lo establecido en los artículos 41 y 73 de la Constitución Política del Estado de Campeche;

LXIV. Administrar los bienes que sean destinados en favor del Estado de Campeche en razón de procedimientos administrativos o jurisdiccionales que hayan quedado firmes en los términos previstos en la legislación en la materia y en las demás disposiciones legales y reglamentarias aplicables;

LV. Gestionar, solicitar y tramitar la obtención de donativos y donaciones en efectivo o especie, indemnizaciones o contraprestaciones ante Petróleos Mexicanos, sus empresas productivas subsidiarias y sus empresas filiales o cualquier otra Dependencia o Entidad Paraestatal en materia de energía para su otorgamiento al Estado de Campeche, en el ámbito de su competencia, ajustándose, en su caso, a los documentos contractuales que al efecto se suscriban; y

LVI. Las demás atribuciones que le señalen las leyes y reglamentos vigentes en el Estado

Poder Ejecutivo del Estado de Campeche

Notas sobre los Estados Financieros

31 de diciembre de 2022 y 31 de diciembre de 2021

Nota 41 - Responsabilidad sobre la Presentación Razonable de la Información Contable:

Bajo protesta de decir verdad declaramos que los Estados Financieros y sus notas, son razonablemente correctos y son responsabilidad del emisor.

Las cuarenta y una notas adjuntas son parte integrante del estado financiero, el cual fue autorizado el 4 de abril de 2023, por los funcionarios que firman al calce del estado financiero y sus notas.



Jezrael Isaac Larracilla Pérez
Secretario de Administración y
Finanzas



Lic. Layda Elena Sansores San Román
Gobernadora Constitucional del Estado



C.P. José Gerardo Olvera Rivas
Tesorero de la Secretaría de
Administración y Finanzas



C.P. Lizbeth Manuela Alavez Góngora
Directora de Contabilidad Gubernamental

CUENTA PÚBLICA 2022

GOBIERNO DEL ESTADO DE CAMPECHE



INFORMACIÓN PRESUPUESTARIA



CUENTA PÚBLICA 2022
PODER EJECUTIVO DEL ESTADO DE CAMPECHE
ESTADO ANALÍTICO DE INGRESOS
DEL 1 DE ENERO AL 31 DE DICIEMBRE DE 2022



CAMPECHE
GOBIERNO DE TODOS

RUBRO DE INGRESOS	INGRESO					DIFERENCIA (6=5-1)
	ESTIMADO	AMPLIACIONES Y REDUCCIONES	MODIFICADO	DEVENGADO	RECAUDADO	
	(1)	(2)	(3=1+2)	(4)	(5)	
Impuestos	1,667,820,079.00	450,202,078.50	2,118,022,157.50	2,118,022,157.50	2,118,006,472.50	450,186,393.50
Cuotas y Aportaciones de Seguridad Social	0.00	0.00	0.00	0.00	0.00	0.00
Contribuciones de Mejoras	0.00	0.00	0.00	0.00	0.00	0.00
Derechos	451,544,046.00	156,040,062.60	607,584,108.60	607,584,108.60	607,584,108.60	156,040,062.60
Productos	17,998,246.00	237,632,413.43	255,630,659.43	255,630,659.43	255,630,659.43	237,632,413.43
Aprovechamientos	13,352,173.00	76,053,638.52	89,405,811.52	89,405,811.52	89,317,579.52	75,965,406.52
Ingresos por Venta de Bienes, Prestación de Servicios y Otros Ingresos	0.00	0.00	0.00	0.00	0.00	0.00
Participaciones, Aportaciones, Convenios, Incentivos Derivados de la Colaboración Fiscal y Fondos Distintos de Aportaciones	20,199,228,242.00	1,480,380,818.90	21,679,609,060.90	21,679,609,060.90	21,679,609,060.90	1,480,380,818.90
Transferencias, Asignaciones, Subsidios y Subvenciones, y Pensiones y Jubilaciones	0.00	0.00	0.00	0.00	0.00	0.00
Ingresos Derivados de Financiamientos	0.00	0.00	0.00	0.00	0.00	0.00
TOTAL	22,349,942,786.00	2,400,309,011.95	24,750,251,797.95	24,750,251,797.95	24,750,147,880.95	2,400,205,094.95

Ingresos Excedentes 2,400,205,094.95

ESTADO ANALÍTICO DE INGRESOS POR FUENTE DE FINANCIAMIENTO	INGRESO					DIFERENCIA (6=5-1)
	ESTIMADO	AMPLIACIONES Y REDUCCIONES	MODIFICADO	DEVENGADO	RECAUDADO	
	(1)	(2)	(3=1+2)	(4)	(5)	
Ingresos del Poder Ejecutivo, Federal o Estatal y de los Municipios	22,349,942,786.00	2,400,309,011.95	24,750,251,797.95	24,750,251,797.95	24,750,147,880.95	2,400,205,094.95
Impuestos	1,667,820,079.00	450,202,078.50	2,118,022,157.50	2,118,022,157.50	2,118,006,472.50	450,186,393.50
Cuotas y Aportaciones de Seguridad Social	0.00	0.00	0.00	0.00	0.00	0.00
Contribuciones de Mejoras	0.00	0.00	0.00	0.00	0.00	0.00
Derechos	451,544,046.00	156,040,062.60	607,584,108.60	607,584,108.60	607,584,108.60	156,040,062.60
Productos	17,998,246.00	237,632,413.43	255,630,659.43	255,630,659.43	255,630,659.43	237,632,413.43
Aprovechamientos	13,352,173.00	76,053,638.52	89,405,811.52	89,405,811.52	89,317,579.52	75,965,406.52
Participaciones, Aportaciones, Convenios, Incentivos Derivados de la Colaboración Fiscal y Fondos Distintos de Aportaciones	20,199,228,242.00	1,480,380,818.90	21,679,609,060.90	21,679,609,060.90	21,679,609,060.90	1,480,380,818.90
Transferencias, Asignaciones, Subsidios y Subvenciones, y Pensiones y Jubilaciones	0.00	0.00	0.00	0.00	0.00	0.00
Ingresos de los Entes Públicos de los Poderes Legislativo y Judicial, de los Órganos Autónomos y del Sector Paraestatal o Paramunicipal, así como de las Empresas Productivas del Estado	0.00	0.00	0.00	0.00	0.00	0.00
Cuotas y Aportaciones de Seguridad Social	0.00	0.00	0.00	0.00	0.00	0.00
Productos	0.00	0.00	0.00	0.00	0.00	0.00
Ingresos por Venta de Bienes, Prestación de Servicios y Otros Ingresos	0.00	0.00	0.00	0.00	0.00	0.00
Transferencias, Asignaciones, Subsidios y Subvenciones, y Pensiones y Jubilaciones	0.00	0.00	0.00	0.00	0.00	0.00
Ingresos Derivados de Financiamientos	0.00	0.00	0.00	0.00	0.00	0.00
Ingresos Derivados de Financiamientos	0.00	0.00	0.00	0.00	0.00	0.00
TOTAL	22,349,942,786.00	2,400,309,011.95	24,750,251,797.95	24,750,251,797.95	24,750,147,880.95	2,400,205,094.95

Ingresos Excedentes 2,400,205,094.95

C.P. INIGO YÁÑEZ AVILÉS

ADMINISTRADOR GENERAL DEL SERVICIO DE ADMINISTRACIÓN FISCAL DEL ESTADO DE CAMPECHE

C.P. JOSÉ GERARDO OLVERA RIVAS

TESORERO DE LA SECRETARÍA DE ADMINISTRACIÓN Y FINANZAS

JEZRAEL ISAAC LARRACILLA PÉREZ

SECRETARIO DE ADMINISTRACIÓN Y FINANZAS



CUENTA PÚBLICA 2022
PODER EJECUTIVO DEL ESTADO DE CAMPECHE
Estado Analítico del Ejercicio del Presupuesto de Egresos
Clasificación Administrativa
Del 01/01/2022 al 31/12/2022




CAMPECHE
GOBIERNO DE TODOS

Concepto	Egresos					Subejercicio
	Aprobado	Ampliaciones/ (Reducciones)	Modificado	Devengado	Pagado	
	1	2	3 = (1 + 2)	4	5	
COORDINACIÓN GENERAL DE LA OFICINA DE LA GOBERNADORA O DEL GOBERNADOR DEL ESTADO	177,822,899.00	3,751,120.66	181,574,019.66	171,895,735.53	171,496,886.68	9,678,284.13
SECRETARÍA DE GOBIERNO	575,923,938.00	(99,899,022.98)	476,024,915.02	436,797,566.89	435,689,100.80	39,227,348.13
SECRETARÍA DE ADMINISTRACIÓN Y FINANZAS	667,959,852.00	(13,689,698.68)	654,270,153.32	480,863,179.27	479,070,469.82	173,406,974.05
SECRETARÍA DE MODERNIZACIÓN ADMINISTRATIVA E INNOVACIÓN GUBERNAMENTAL	93,928,779.00	6,514,999.09	100,443,778.09	81,140,347.56	80,892,072.31	19,303,430.53
SECRETARÍA DE EDUCACIÓN	5,433,077,109.00	316,035,647.77	5,749,112,756.77	5,727,938,086.43	5,726,713,833.01	21,174,670.34
SECRETARÍA DE SALUD	298,897,055.00	(9,279,152.67)	289,617,902.33	283,349,554.03	282,632,742.47	6,268,348.30
SECRETARÍA DE DESARROLLO TERRITORIAL, URBANO Y OBRAS PÚBLICAS	751,480,825.00	162,554,712.88	914,035,537.88	740,122,516.65	704,015,350.52	173,913,021.23
SECRETARÍA DE DESARROLLO ECONÓMICO	92,773,233.00	(29,776,022.48)	62,997,210.52	42,904,783.98	42,732,393.94	20,092,426.54
SECRETARÍA DE DESARROLLO AGROPECUARIO	194,314,807.00	4,438,983.78	198,753,790.78	190,170,893.99	189,880,497.30	8,582,896.79
SECRETARÍA DE BIENESTAR	242,112,212.00	(53,993,710.66)	188,118,501.34	181,915,396.26	181,601,214.17	6,203,105.08
SECRETARÍA DE INCLUSIÓN	24,329,275.00	(8,705,621.28)	15,623,653.72	14,231,240.03	14,167,380.34	1,392,413.69
SECRETARÍA DE MEDIO AMBIENTE, BIODIVERSIDAD, CAMBIO CLIMÁTICO Y ENERGÍA	170,002,765.00	(11,767,333.32)	158,235,431.68	126,358,766.65	126,264,203.28	31,876,665.03
SECRETARÍA DE TURISMO	69,649,900.00	46,007.00	69,695,907.00	62,256,269.68	62,103,588.48	7,439,637.32
SECRETARÍA DE PROTECCIÓN Y SEGURIDAD CIUDADANA	684,032,050.00	116,193,287.21	800,225,337.21	764,071,573.73	761,707,575.77	36,153,763.48
SECRETARÍA DE PROTECCIÓN CIVIL	120,271,455.00	(9,662,922.03)	110,608,532.97	101,122,986.69	99,432,202.26	9,485,546.28
CONSEJERÍA JURÍDICA	34,952,379.00	(2,178,686.22)	32,773,692.78	25,949,963.18	25,889,953.04	6,823,729.60
SECRETARÍA DE LA CONTRALORÍA	71,130,029.00	3,197,150.76	74,327,179.76	70,225,150.83	69,976,958.63	4,102,028.93
FISCALÍA GENERAL DEL ESTADO DE CAMPECHE	454,918,284.00	(64,296,662.26)	390,621,621.74	377,763,705.28	376,316,977.68	12,857,916.46
PROVISIONES DEL ESTADO	169,916,369.00	(15,310,400.00)	154,605,969.00	0.00	0.00	154,605,969.00
DEUDA PÚBLICA	273,144,349.00	11,140,921.08	284,285,270.08	274,671,533.11	274,671,533.11	9,613,736.97
PODER LEGISLATIVO	247,532,125.00	1,814,838.85	249,346,963.85	249,346,963.85	249,346,963.85	0.00
PODER JUDICIAL	329,565,020.00	960,892.00	330,525,912.00	327,832,699.88	327,832,699.88	2,693,212.12
ÓRGANOS AUTÓNOMOS	276,083,515.00	32,569,423.95	308,652,938.95	308,652,938.95	308,652,938.95	0.00
ORGANISMOS PÚBLICOS DESCENTRALIZADOS	6,351,682,430.00	1,545,692,396.08	7,897,374,826.08	7,707,640,455.40	7,705,345,906.89	189,734,370.68
FIDEICOMISOS PÚBLICOS	47,151,000.00	53,398,528.56	100,549,528.56	85,168,369.03	85,168,369.03	15,381,159.53
PARTICIPACIONES Y TRANSFERENCIAS A MUNICIPIOS	4,497,291,132.00	114,232,930.82	4,611,524,062.82	4,602,013,679.31	4,576,053,629.31	9,510,383.51
TOTAL DEL GASTO	22,349,942,786.00	2,053,982,607.91	24,403,925,393.91	23,434,404,356.19	23,357,655,441.52	969,521,037.72

Bajo Protesta de decir verdad declaramos que los Estados Financieros y sus notas, son razonablemente correctos y son responsabilidad del emisor


 Jezrael Isaac Larracilla Pérez
 Secretario de Administración y Finanzas


 C.P. Alicia de Fátima Crisantay Villarino
 Subsecretaria de Programación y Presupuesto



CUENTA PÚBLICA 2022
PODER EJECUTIVO DEL ESTADO DE CAMPECHE
Estado Analítico del Ejercicio del Presupuesto de Egresos
Clasificación Administrativa
Del 01/01/2022 al 31/12/2022



CAMPECHE
GOBIERNO DE TODOS

Concepto	Egresos					Subejercicio
	Aprobado	Ampliaciones/ (Reducciones)	Modificado	Devengado	Pagado	
	1	2	3 = (1 + 2)	4	5	
ENTIDADES PARAESTATALES Y FIDEICOMISOS NO EMPRESARIALES Y NO FINANCIEROS	6,398,833,430.00	1,599,090,924.64	7,997,924,354.64	7,792,808,824.43	7,790,514,275.92	205,115,530.21
INSTITUCIONES PÚBLICAS DE SEGURIDAD SOCIAL	0.00	0.00	0.00	0.00	0.00	0.00
ENTIDADES PARAESTATALES EMPRESARIALES NO FINANCIERAS CON PARTICIPACIÓN ESTATAL MAYORITARIA	0.00	0.00	0.00	0.00	0.00	0.00
FIDEICOMISOS EMPRESARIALES NO FINANCIEROS CON PARTICIPACIÓN ESTATAL MAYORITARIA	0.00	0.00	0.00	0.00	0.00	0.00
ENTIDADES PARAESTATALES EMPRESARIALES FINANCIERAS MONETARIAS CON PARTICIPACION ESTATAL MAYORITARIA	0.00	0.00	0.00	0.00	0.00	0.00
ENTIDADES PARAESTATALES EMPRESARIALES FINANCIERAS NO MONETARIAS CON PARTICIPACION ESTATAL MAYORITARIA	0.00	0.00	0.00	0.00	0.00	0.00
FIDEICOMISOS FINANCIEROS PUBLICOS CON PARTICIPACION ESTATAL MAYORITARIA	0.00	0.00	0.00	0.00	0.00	0.00
TOTAL DEL GASTO	6,398,833,430.00	1,599,090,924.64	7,997,924,354.64	7,792,808,824.43	7,790,514,275.92	205,115,530.21

Bajo Protesta de decir verdad declaramos que los Estados Financieros y sus notas, son razonablemente correctos y son responsabilidad del emisor


 Jezrael Isaac Larracilla Pérez
 Secretario de Administración y Finanzas


 C.P. Alicia de Fatima Crisanty Villarino
 Subsecretaría de Programación y Presupuesto



CUENTA PÚBLICA 2022
PODER EJECUTIVO DEL ESTADO DE CAMPECHE
Estado Analítico del Ejercicio del Presupuesto de Egresos
Clasificación Económica (por Tipo de Gasto)
Del 01/01/2022 al 31/12/2022




CAMPECHE
GOBIERNO DE TODOS

Concepto	Egresos					Subejercicio
	Aprobado	Ampliaciones/ (Reducciones)	Modificado	Devengado	Pagado	
	1	2	3 = (1 + 2)	4	5	
GASTO CORRIENTE	17,835,545,377.00	1,692,140,447.64	19,527,685,824.64	18,805,370,292.72	18,790,249,549.52	722,315,531.92
GASTO DE CAPITAL	1,884,457,739.00	431,984,999.67	2,316,442,738.67	2,069,237,236.72	2,033,569,115.25	247,205,501.95
AMORTIZACIÓN DE LA DEUDA Y DISMINUCIÓN DE PASIVOS	49,584,189.00	4.23	49,584,193.23	49,584,189.38	49,584,189.38	3.85
PENSIONES Y JUBILACIONES	1,008,540.00	(1,008,540.00)	0.00	0.00	0.00	0.00
PARTICIPACIONES	2,579,346,941.00	(69,134,303.63)	2,510,212,637.37	2,510,212,637.37	2,484,252,587.37	0.00
TOTAL DEL GASTO	22,349,942,786.00	2,053,982,607.91	24,403,925,393.91	23,434,404,356.19	23,357,655,441.52	969,521,037.72

Bajo Protesta de decir verdad declaramos que los Estados Financieros y sus notas, son razonablemente correctos y son responsabilidad del emisor



 Jezrael Isaac Larracilla Pérez
 Secretario de Administración y Finanzas



 C.P. Alicia de Fatima Crisanty Villarino
 Subsecretaria de Programación y Presupuesto



CUENTA PÚBLICA 2022
PODER EJECUTIVO DEL ESTADO DE CAMPECHE
Estado Analítico del Ejercicio del Presupuesto de Egresos
Clasificación Por Objeto del Gasto (Capítulo y Concepto)
Del 01/01/2022 al 31/12/2022



CAMPECHE
GOBIERNO DE TODOS

Concepto	Egresos					Subejercicio
	Aprobado	Ampliaciones/ (Reducciones)	Modificado	Devengado	Pagado	
	1	2	3 = (1 + 2)	4	5	
CONCESION DE PRESTAMOS	0.00	0.00	0.00	0.00	0.00	0.00
INVERSIONES EN FIDEICOMISOS, MANDATOS Y OTROS ANALOGOS	0.00	22,115,988.78	22,115,988.78	22,115,988.78	22,115,988.78	0.00
OTRAS INVERSIONES FINANCIERAS	0.00	0.00	0.00	0.00	0.00	0.00
PROVISIONES PARA CONTINGENCIAS Y OTRAS EROGACIONES ESPECIALES	184,215,368.00	27,103,888.49	211,319,256.49	0.00	0.00	211,319,256.49
PARTICIPACIONES Y APORTACIONES	4,597,606,072.00	189,234,317.45	4,786,840,389.45	4,774,386,244.40	4,748,426,194.40	12,454,145.05
PARTICIPACIONES	2,579,346,941.00	(69,134,303.63)	2,510,212,637.37	2,510,212,637.37	2,484,252,587.37	0.00
APORTACIONES	1,663,249,044.00	118,632,729.00	1,781,881,773.00	1,781,847,939.00	1,781,847,939.00	33,834.00
CONVENIOS	355,010,087.00	139,735,892.08	494,745,979.08	482,325,668.03	482,325,668.03	12,420,311.05
DEUDA PÚBLICA	273,144,349.00	11,140,921.08	284,285,270.08	274,671,533.11	274,671,533.11	9,613,736.97
AMORTIZACION DE LA DEUDA PUBLICA	49,584,189.00	4.23	49,584,193.23	49,584,189.38	49,584,189.38	3.85
INTERESES DE LA DEUDA PUBLICA	173,560,160.00	53,563,916.47	227,124,076.47	225,087,343.73	225,087,343.73	2,036,732.74
COMISIONES DE LA DEUDA PUBLICA	0.00	0.00	0.00	0.00	0.00	0.00
GASTOS DE LA DEUDA PUBLICA	0.00	0.00	0.00	0.00	0.00	0.00
COSTO POR COBERTURAS	0.00	0.00	0.00	0.00	0.00	0.00
APOYOS FINANCIEROS	0.00	0.00	0.00	0.00	0.00	0.00
ADEUDOS DE EJERCICIOS FISCALES ANTERIORES (ADEFAS)	50,000,000.00	(42,422,999.62)	7,577,000.38	0.00	0.00	7,577,000.38
TOTAL DEL GASTO	22,349,942,786.00	2,053,982,607.91	24,403,925,393.91	23,434,404,356.19	23,357,655,441.52	969,521,037.72

Bajo Protesta de decir verdad declaramos que los Estados Financieros y sus notas, son razonablemente correctos y son responsabilidad del emisor



 Jezrael Isaac Larracilla Pérez
 Secretario de Administración y Finanzas



 C.P. Alicia de Fatima Crisanty Villarino
 Subsecretaria de Programación y Presupuesto



CUENTA PÚBLICA 2022
PODER EJECUTIVO DEL ESTADO DE CAMPECHE
Estado Analítico del Ejercicio del Presupuesto de Egresos
Clasificación Funcional (Finalidad y Función)
Del 01/01/2022 al 31/12/2022




CAMPECHE
GOBIERNO DE TODOS

Concepto	Egresos					Subejercicio
	Aprobado	Ampliaciones/ (Reducciones)	Modificado	Devengado	Pagado	
	1	2	3 = (1 + 2)	4	5	
GOBIERNO	4,039,744,563.00	96,099,900.80	4,135,844,463.80	3,599,502,127.82	3,589,849,217.32	536,342,335.98
LEGISLACIÓN	247,532,125.00	1,814,838.85	249,346,963.85	249,346,963.85	249,346,963.85	0.00
JUSTICIA	1,075,548,366.00	(22,749,232.48)	1,052,799,133.52	997,617,863.79	995,587,824.44	55,181,269.73
COORDINACION DE LA POLITICA DE GOBIERNO	777,509,044.00	76,242,668.09	853,751,712.09	812,883,201.28	811,553,036.25	40,868,510.81
RELACIONES EXTERIORES	0.00	0.00	0.00	0.00	0.00	0.00
ASUNTOS FINANCIEROS Y HACENDARIOS	666,933,629.00	(10,315,950.17)	656,617,678.83	310,504,485.95	309,170,453.12	346,113,192.88
SEGURIDAD NACIONAL	0.00	0.00	0.00	0.00	0.00	0.00
ASUNTOS DE ORDEN PÚBLICO Y DE SEGURIDAD INTERIOR	963,846,790.00	40,020,779.06	1,003,867,569.06	940,087,243.08	935,873,270.09	63,780,325.98
OTROS SERVICIOS GENERALES	308,374,609.00	11,086,797.45	319,461,406.45	289,062,369.87	288,317,669.57	30,399,036.58
DESARROLLO SOCIAL	12,782,875,528.00	1,770,185,876.58	14,553,061,404.58	14,226,657,198.54	14,208,850,465.13	326,404,206.04
PROTECCION AMBIENTAL	103,407,678.00	(6,047,597.52)	97,360,080.48	80,474,056.78	80,359,424.62	16,886,023.70
VIVIENDA Y SERVICIOS A LA COMUNIDAD	730,533,687.00	73,588,466.40	804,122,153.40	707,239,140.57	699,985,136.46	96,883,012.83
SALUD	2,688,426,508.00	591,631,680.54	3,280,058,188.54	3,227,092,146.82	3,225,664,417.90	52,966,041.72
RECREACIÓN, CULTURA Y OTRAS MANIFESTACIONES SOCIALES	393,605,358.00	(1,144,204.14)	392,461,153.86	351,244,109.07	344,547,082.25	41,217,044.79
EDUCACIÓN	8,171,863,935.00	1,046,604,202.84	9,218,468,137.84	9,143,923,653.33	9,142,547,919.88	74,544,484.51
PROTECCIÓN SOCIAL	415,497,108.00	131,697,258.90	547,194,366.90	512,535,618.26	512,201,884.56	34,658,748.64
OTROS ASUNTOS SOCIALES	279,541,254.00	(66,143,930.44)	213,397,323.56	204,148,473.71	203,544,599.46	9,248,849.85
DESARROLLO ECONÓMICO	756,887,214.00	105,410,086.94	862,297,300.94	774,632,759.49	751,303,538.73	87,664,541.45
ASUNTOS ECONÓMICOS, COMERCIALES Y LABORALES EN GENERAL	136,194,139.00	(308,328.10)	135,885,810.90	100,985,981.13	100,745,501.50	34,899,829.77
AGROPECUARIA, SILVICULTURA, PESCA Y CAZA	257,165,042.00	50,685,697.00	307,850,739.00	299,967,349.21	299,604,742.56	7,883,389.79
COMBUSTIBLES Y ENERGÍA	77,671,083.00	(6,215,051.99)	71,456,031.01	56,143,701.83	56,114,536.28	15,312,329.18
MINERÍA, MANUFACTURAS Y CONSTRUCCIÓN	0.00	0.00	0.00	0.00	0.00	0.00
TRANSPORTE	9,284,645.00	(267,173.76)	9,017,471.24	8,328,879.88	8,287,850.36	688,591.36
COMUNICACIONES	189,927,610.00	62,952,496.46	252,880,106.46	231,781,954.25	209,350,462.60	21,098,152.21
TURISMO	69,649,900.00	(63,186.96)	69,586,713.04	62,256,269.68	62,103,588.48	7,330,443.36
CIENCIA, TECNOLOGÍA E INNOVACIÓN	0.00	0.00	0.00	0.00	0.00	0.00
OTRAS INDUSTRIAS Y OTROS ASUNTOS ECONÓMICOS	16,994,795.00	(1,374,365.71)	15,620,429.29	15,168,623.51	15,096,856.95	451,805.78
OTRAS NO CLASIFICADAS EN FUNCIONES ANTERIORES	4,770,435,481.00	82,286,743.59	4,852,722,224.59	4,833,612,270.34	4,807,652,220.34	19,109,954.25
TRANSACCIONES DE LA DEUDA PÚBLICA / COSTO FINANCIERO DE LA DEUDA	223,144,349.00	53,563,920.70	276,708,269.70	274,671,533.11	274,671,533.11	2,036,736.59
TRANSFERENCIAS, PARTICIPACIONES Y APORTACIONES ENTRE DIFERENTES NIVELES Y ORDENES DE GOBIERNO	4,497,291,132.00	71,145,822.51	4,568,436,954.51	4,558,940,737.23	4,532,980,687.23	9,496,217.28
SANEAMIENTO DEL SISTEMA FINANCIERO	0.00	0.00	0.00	0.00	0.00	0.00
ADEUDOS DE EJERCICIOS FISCALES ANTERIORES	50,000,000.00	(42,422,999.62)	7,577,000.38	0.00	0.00	7,577,000.38
TOTAL DEL GASTO	22,349,942,786.00	2,053,982,607.91	24,403,925,393.91	23,434,404,356.19	23,357,655,441.52	969,521,037.72

Bajo Protesta de decir verdad declaramos que los Estados Financieros y sus notas, son razonablemente correctos y son responsabilidad del emisor


 Jezrael Isaac Larracilla Pérez
 Secretario de Administración y Finanzas


 C.P. Alicia de Fátima Crisanty Villarino
 Subsecretaria de Programación y Presupuesto

Deuda Pública
 Poder Ejecutivo del Estado de Campeche
 Endeudamiento Neto
 Del 1 de Enero al 31 de Diciembre del 2022

Identificación de Crédito o Instrumento	Contratación/Colocación	Amortización	Endeudamiento Neto
	A	B	C = A - B
Créditos Bancarios			
Contrato de Crédito Simple en Cuenta Corriente No. 1705, P04-0414048	0.00	16,162,750.24	-16,162,750.24
Contrato de Crédito Simple en Cuenta Corriente No. 1707, P04-0814127	0.00	4,962,299.47	-4,962,299.47
Contrato de Crédito Simple en Cuenta Corriente No. 1708, P04-0814128	0.00	3,104,926.86	-3,104,926.86
Contrato de Crédito Simple en Cuenta Corriente P04-0617034	0.00	12,970,360.23	-12,970,360.23
Contrato de Crédito Simple en Cuenta Corriente P04-0917051	0.00	12,383,852.58	-12,383,852.58
Total Créditos Bancarios	0.00	49,584,189.38	-49,584,189.38

Otros Instrumentos de Deuda			
	-	-	-
Total Otros Instrumentos de Deuda	-	-	-
TOTAL	-	49,584,189.38	(49,584,189.38)

FONREC, PROFISE Bonos cupón cero adquiridos a través del Gobierno Federal, quien pagará a la fecha de vencimiento por cuenta y orden del Estado todo el capital de los créditos adquiridos. El Estado solo paga los intereses mensualmente.


 JEZRAEL ISAAC LARRACILLA PÉREZ
 SECRETARIO DE ADMINISTRACIÓN Y FINANZAS


 JOSÉ GERARDO OLVERA RIVAS
 TESORERO DE LA SECRETARÍA DE ADMINISTRACIÓN Y FINANZAS

2

Deuda Pública
Poder Ejecutivo del Estado de Campeche
Intereses de la Deuda
Del 1 de Enero al 31 de Diciembre del 2022

Identificación de Crédito o Instrumento	Devengado	Pagado
Créditos Bancarios		
Contrato de Crédito Simple en Cuenta Corriente No. 1705, P04-0414048	37,832,733.26	37,832,733.26
Contrato de Crédito Simple en Cuenta Corriente No. 1707, P04-0814127	12,474,741.22	12,474,741.22
Contrato de Crédito Simple en Cuenta Corriente No. 1708, P04-0814128	7,805,477.16	7,805,477.16
Contrato de Crédito Simple en Cuenta Corriente P04-0617034	63,428,321.29	63,428,321.29
Contrato de Crédito Simple en Cuenta Corriente P04-0917051	64,059,580.64	64,059,580.64
Total Créditos Bancarios	185,600,853.57	185,600,853.57

Otros Instrumentos de Deuda		
Emisiones bursátiles. FONREC Contrato de Crédito Simple en Cuenta Corriente No. 10549	7,174,737.66	7,174,737.66
Emisiones bursátiles. PROFISE Contrato de Crédito Simple en Cuenta Corriente No. 14505	581,659.72	581,659.72
Emisiones bursátiles. FONREC Contrato de Crédito Simple en Cuenta Corriente No. 16868	16,897,097.91	16,897,097.91
Emisiones bursátiles. FONREC Contrato de Crédito Simple en Cuenta Corriente No. 14504	6,235,911.32	6,235,911.32
Emisiones bursátiles. FONREC Contrato de Crédito Simple en Cuenta Corriente No. 23328	8,597,083.55	8,597,083.55
Total Otros Instrumentos de Deuda	39,486,490.16	39,486,490.16

TOTAL	\$ 225,087,343.73	\$ 225,087,343.73
--------------	--------------------------	--------------------------

FONREC, PROFISE Bonos cupón cero adquiridos a través del Gobierno Federal, quien pagará a la fecha de vencimiento por cuenta y orden del Estado todo el capital de los créditos adquiridos. El Estado solo paga los intereses mensualmente.


JEZRAEL ISAAC LARRACILLA PÉREZ
SECRETARIO DE ADMINISTRACIÓN Y FINANZAS


JOSÉ GERARDO OLVERA RIVAS
TESORERO DE LA SECRETARÍA DE ADMINISTRACIÓN Y FINANZAS



CUENTA PÚBLICA 2022
PODER EJECUTIVO DEL ESTADO DE CAMPECHE
Flujo de Fondos
Del 1 de enero al 31 de diciembre de 2022
(Cifras en pesos)



CAMPECHE
GOBIERNO DE TODOS

Concepto	Estimado / Aprobado	Devengado	Recaudado / Pagado
Rubros de Ingresos	22,349,942,786.00	24,750,251,797.95	24,750,147,880.95
Impuestos	1,667,820,079.00	2,118,022,157.50	2,118,006,472.50
Cuotas y Aportaciones de Seguridad Social	0.00	0.00	0.00
Contribuciones de Mejoras	0.00	0.00	0.00
Derechos	451,544,046.00	607,584,108.60	607,584,108.60
Productos	17,998,246.00	255,630,659.43	255,630,659.43
Aprovechamientos	13,352,173.00	89,405,811.52	89,317,579.52
Ingresos por Venta de Bienes, Prestación de Servicios y Otros Ingresos	0.00	0.00	0.00
Participaciones, Aportaciones, Convenios, Incentivos Derivados de la Colaboración Fiscal y Fondos Distintos de Aportaciones	20,199,228,242.00	21,679,609,060.90	21,679,609,060.90
Transferencias, Asignaciones, Subsidios y Subvenciones, y Pensiones y Jubilaciones	0.00	0.00	0.00
Ingresos Derivados de Financiamientos	0.00	0.00	0.00
Capítulos de Gasto	22,349,942,786.00	23,434,404,356.19	23,357,655,441.52
Servicios Personales	6,992,286,727.00	7,158,720,954.20	7,158,720,954.20
Materiales y Suministros	566,251,728.00	344,657,636.86	344,554,188.23
Servicios Generales	1,138,916,194.00	901,634,124.53	888,729,129.84
Transferencias, Asignaciones, Subsidios y Otras Ayudas	7,763,029,363.00	9,101,135,491.75	9,098,840,943.24
Bienes Muebles, Inmuebles e Intangibles	140,500,097.00	205,848,249.61	203,917,883.20
Inversión Pública	693,992,888.00	651,234,132.95	617,678,626.52
Inversiones Financieras y Otras Provisiones	184,215,368.00	22,115,988.78	22,115,988.78
Participaciones y Aportaciones	4,597,606,072.00	4,774,386,244.40	4,748,426,194.40
Deuda Pública	273,144,349.00	274,671,533.11	274,671,533.11
Total de las operaciones	0.00	1,315,847,441.76	1,392,492,439.43

Bajo protesta de decir verdad, declaramos que los Estados Financieros y sus notas, son razonablemente correctos y son responsabilidad del emisor.

C.P. Alicia de Fátima Crisanty Villarino
Subsecretaria de Programación y Presupuesto

Jezrael Isaac Larracilla Pérez
Secretario de Administración y Finanzas

Dr. Julio Eduardo Cahuich Balán
Administrador General del Servicio de Administración Fiscal del Estado de Campeche



PODER EJECUTIVO DEL ESTADO DE CAMPECHE
Indicadores de Postura Fiscal
Del 1 de enero al 31 de diciembre de 2022




CAMPECHE
GOBIERNO DE TODOS

(Cifras en pesos)

Concepto	Estimado/Aprobado	Devengado	Recaudado/Pagado
I. Ingresos Presupuestarios	22,349,942,786.00	24,750,251,797.95	24,750,147,880.95
1. Ingresos del Gobierno de la Entidad Federativa	22,349,942,786.00	24,750,251,797.95	24,750,147,880.95
2. Ingresos del Sector Paraestatal			
II. Egresos Presupuestarios	22,300,358,597.00	23,384,820,166.81	23,308,071,252.14
3. Egresos del Gobierno de la Entidad Federativa	22,300,358,597.00	23,384,820,166.81	23,308,071,252.14
4. Egresos del Sector Paraestatal			
III. Balance Presupuestario (Superávit o Déficit) (III = I - II)	49,584,189.00	1,365,431,631.14	1,442,076,628.81

Concepto	Estimado/Aprobado	Devengado	Recaudado/Pagado
III. Balance presupuestario (Superávit o Déficit)	49,584,189.00	1,365,431,631.14	1,442,076,628.81
IV. Intereses, Comisiones y Gastos de la Deuda	173,560,160.00	225,087,343.73	225,087,343.73
V. Balance Primario (Superávit o Déficit) (V= III + IV)	223,144,349.00	1,590,518,974.87	1,667,163,972.54

Concepto	Estimado/Aprobado	Devengado	Recaudado/Pagado
A. Financiamiento	-	-	-
B. Amortización de la deuda	49,584,189.00	49,584,189.38	49,584,189.38
C. Financiamiento Neto	- 49,584,189.00	- 49,584,189.38	- 49,584,189.38


Jezrael Isaac Larracilla Pérez
Secretario de Administración y Finanzas


C.P. José Gerardo Olvera Rivas
Tesorero de la Secretaría de Administración y Finanzas

Poder Ejecutivo del Estado de Campeche
Estados Financieros Presupuestarios
31 de diciembre de 2022

Poder Ejecutivo del Estado de Campeche

Índice

31 de diciembre de 2022

Contenido	Página
Dictamen de los Auditores Independientes	1 a 3
Estados de ingresos y egresos	4 y 12
Notas a los estados de ingresos y egresos	13 a 40



Informe de los Auditores Independientes

A la Lic. Layda Elena Sansores San Román
Gobernadora Constitucional del Estado Libre y Soberano de Campeche:

Opinión

Hemos auditado los estados financieros presupuestarios del Poder Ejecutivo del Gobierno del Estado de Campeche (la Entidad o el Poder Ejecutivo) al 31 de diciembre de 2022, que comprenden los estados analíticos de ingresos, analítico de ingresos por fuente de financiamiento, analítico del ejercicio del presupuesto de egresos por clasificación por objeto del gasto, económica, administrativa y funcional, correspondientes al ejercicio terminado en esa fecha, así como las notas a los estados financieros presupuestarios que incluyen las políticas contables significativas y otra información explicativa.

En nuestra opinión, los estados financieros presupuestarios adjuntos del Poder Ejecutivo del Gobierno del Estado de Campeche presentan razonablemente, en todos los aspectos materiales al 31 de diciembre de 2022, los ingresos y el ejercicio del presupuesto de egresos por objeto del gasto, económica, administrativa y funcional correspondientes al ejercicio terminado en esa fecha, de conformidad con las Normas de Información Financiera emitidas por el Consejo Nacional de Armonización Contable del Estado de Campeche (CACECAM).

Fundamento de la Opinión

Hemos llevado a cabo nuestra auditoría de conformidad con las Normas Internacionales de Auditoría (NIA). Nuestras responsabilidades de acuerdo con dichas normas se describen más adelante en la sección "Responsabilidades de los Auditores en relación con la Auditoría de los Estados Financieros Presupuestarios" de este informe. Somos independientes de la Entidad de conformidad con el Código de Ética Profesional del Instituto Mexicano de Contadores Públicos, A. C., junto con los requerimientos de ética que son aplicables a nuestras auditorías de estados financieros presupuestarios en México, y hemos cumplido con las demás responsabilidades éticas de conformidad con esos requerimientos y dicho Código. Consideramos que la evidencia de auditoría que hemos obtenido proporciona una base suficiente y adecuada para sustentar nuestra opinión.

Otros asuntos

El Manual de Contabilidad Gubernamental emitido por el CACECAM requiere, la preparación de Estados Financieros Contables, los cuales han sido presentados por separado por parte del Poder Ejecutivo del Estado de Campeche.



Dicho manual también requiere que el estado analítico de ingresos muestre los momentos contables de estimado y modificado y que el estado del ejercicio del presupuesto de egresos muestre los momentos contables de aprobado, ampliaciones, reducciones y modificado. Las cifras de estos momentos contables constituyen información presupuestal, que solamente hemos cotejado con los presupuestos de ingresos y egresos aprobados y publicados en el Periódico Oficial del Estado de Campeche el 16 de diciembre de 2021. Asimismo, verificamos las modificaciones al presupuesto con autorizaciones oficiales en poder de la Entidad.

Como parte de nuestra auditoría, hemos revisado los documentos que soportan las participaciones federales transferidas a otras entidades de gobierno, pero no hemos revisado la forma de su aplicación.

Responsabilidades del Poder Ejecutivo del Estado de Campeche y de los Responsables del Gobierno de la Entidad en relación con los Estados Financieros Presupuestarios

El Poder Ejecutivo es responsable de la preparación y presentación razonable de los estados financieros presupuestarios, de conformidad con el Manual de Contabilidad Gubernamental emitido por el CACECAM, y del control interno que consideró necesario para permitir la preparación de estados financieros presupuestarios libres de errores materiales, ya sea por fraude o error.

Al preparar los estados financieros presupuestarios, el Poder Ejecutivo es responsable de evaluar la capacidad de la Entidad para continuar como negocio en marcha; revelando, en su caso, las cuestiones relativas a negocio en marcha y utilizando la base contable de negocio en marcha, excepto si el Poder Ejecutivo tiene la intención de liquidar la Entidad o de cesar operaciones, o bien no exista otra alternativa más realista que hacerlo.

Los encargados del gobierno de la Entidad son responsables de la supervisión del proceso de reporte financiero de la Entidad.

Responsabilidades de los Auditores en relación con la Auditoría de los Estados Financieros Presupuestarios

Nuestros objetivos son obtener una seguridad razonable de que los estados financieros presupuestarios en su conjunto están libres de errores materiales, ya sea por fraude o error, y emitir un informe de auditoría que contenga nuestra opinión. Seguridad razonable es un alto nivel de seguridad, pero no garantiza que una auditoría realizada de conformidad con las NIA siempre detecte un error material, cuando éste exista. Los errores pueden deberse a fraude o error y se consideran materiales si, individualmente o de forma agregada, puede preverse razonablemente que influirán en las decisiones económicas que los usuarios toman basándose en los estados financieros presupuestarios.



Durante la realización de una auditoría de conformidad con las NIA, aplicamos nuestro juicio profesional y mantenemos una actitud de escepticismo profesional. También:

- Identificamos y evaluamos los riesgos de error material en los estados financieros presupuestarios, ya sea por fraude o error, diseñamos y aplicamos procedimientos de auditoría para responder a dichos riesgos, y obtenemos evidencia de auditoría suficiente y adecuada para sustentar nuestra opinión. El riesgo de no detectar un error material debido a un fraude es más elevado que uno que resulte de un error no intencional, ya que el fraude puede implicar colusión, falsificación, omisiones deliberadas, manifestaciones intencionalmente erróneas o la elusión de los controles internos.
- Obtenemos un entendimiento del control interno relevante para la auditoría, con el fin de diseñar procedimientos de auditoría que sean adecuados en función de las circunstancias, y no con la finalidad de expresar una opinión sobre la efectividad del control interno de la Entidad.
- Evaluamos si las políticas contables aplicadas son adecuadas y la razonabilidad de las estimaciones contables y de las revelaciones relativas presentadas por el Poder Ejecutivo.
- Evaluamos si es adecuado que el Poder Ejecutivo utilice la base contable de negocio en marcha para preparar los estados financieros presupuestarios, y si, basados en la evidencia de auditoría obtenida, existe incertidumbre material con base en hechos o condiciones que puedan generar dudas significativas sobre la capacidad de la Entidad para continuar como negocio en marcha. Si concluimos que existe una incertidumbre material, se requiere que llamemos la atención en nuestro informe de auditoría sobre la correspondiente información revelada en los estados financieros presupuestarios o, si dichas revelaciones son inadecuadas, que expresemos una opinión modificada. Nuestras conclusiones se basan en la evidencia de auditoría obtenida hasta la fecha de nuestro informe de auditoría. Sin embargo, hechos o condiciones futuros pueden ser causa de que la Entidad deje de ser un negocio en marcha.
- Evaluamos en su conjunto, la presentación, la estructura y el contenido de los estados financieros presupuestarios, incluyendo las revelaciones relativas incluidas en las notas, y si los estados financieros presupuestarios presentan razonablemente las transacciones y hechos subyacentes.

Comunicamos a los encargados del gobierno de la Entidad, entre otras cuestiones, el alcance y el momento de realización de la auditoría y los hallazgos significativos de la auditoría, así como, cualquier deficiencia significativa de control interno que identificamos en el transcurso de nuestra auditoría.

PricewaterhouseCoopers, S. C.

A handwritten signature in black ink, appearing to read 'Omar Penna Estrada', written over a horizontal line.

C.P.C. Omar Penna Estrada
Socio de Auditoría

Ciudad de México, 4 de abril de 2023

Poder Ejecutivo del Estado de Campeche

Estado Analítico de Ingresos

Del 1 de enero al 31 de diciembre de 2022

Cifras en pesos

Rubro de Ingresos	Ingreso estimado (1)	Ampliaciones y reducciones (2)	Ingreso modificado (3 = 1 + 2)	Ingreso devengado (4)	Ingreso recaudado (5)	Diferencia (6 = 5 - 1)
Impuestos	\$ 1,667,820,079	\$ 450,202,078	\$ 2,118,022,157	\$ 2,118,022,157	\$ 2,118,006,472	\$ 450,186,393
Cuotas y aportaciones de seguridad social	-	-	-	-	-	-
Contribuciones de mejoras	-	-	-	-	-	-
Derechos	451,544,046	156,040,063	607,584,109	607,584,109	607,584,109	156,040,063
Productos	17,998,246	237,632,413	255,630,659	255,630,659	255,630,659	237,632,413
Aprovechamientos	13,352,173	76,053,639	89,405,812	89,405,812	89,317,580	75,965,407
Ingresos por ventas de bienes, prestación de servicios y otros ingresos	-	-	-	-	-	-
Participaciones, Aportaciones, Convenios, Incentivos Derivados de la Colaboración Fiscal y Fondos Distintos de Aportaciones	20,199,228,242	1,480,380,819	21,679,609,061	21,679,609,061	21,679,609,062	1,480,380,820
Transferencias, asignaciones, subsidios y subvenciones, y pensiones y Jubilaciones	-	-	-	-	-	-
Ingresos derivados de financiamientos	-	-	-	-	-	-
Total	\$ 22,349,942,786	\$ 2,400,309,012	\$ 24,750,251,798	\$ 24,750,251,798	\$ 24,750,147,882	\$ 2,400,205,096
Ingresos Excedentes						\$ 2,400,205,096

Estado analítico de ingresos por fuente de financiamiento

Ingresos del Poder Ejecutivo, Federal o Estatal y de los Municipios	Ingreso estimado (1)	Ampliaciones y reducciones (2)	Ingreso modificado (3 = 1 + 2)	Ingreso devengado (4)	Ingreso recaudado (5)	Diferencia (6 = 5 - 1)
Impuestos	\$ 22,349,942,786	\$ 2,400,309,012	\$ 24,750,251,798	\$ 24,750,251,798	\$ 24,750,147,882	\$ 2,400,205,096
Cuotas y aportaciones de seguridad social	1,667,820,079	450,202,078	2,118,022,157	2,118,022,157	2,118,006,472	450,186,393
Contribuciones de mejoras	-	-	-	-	-	-
Derechos	-	-	-	-	-	-
Productos	451,544,046	156,040,063	607,584,109	607,584,109	607,584,109	156,040,063
Aprovechamientos	17,998,246	237,632,413	255,630,659	255,630,659	255,630,659	237,632,413
Ingresos por ventas de bienes, prestación de servicios y otros ingresos	13,352,173	76,053,639	89,405,812	89,405,812	89,317,580	75,965,407
Participaciones, Aportaciones, Convenios, Incentivos Derivados de la Colaboración Fiscal y Fondos Distintos de Aportaciones	20,199,228,242	1,480,380,819	21,679,609,061	21,679,609,061	21,679,609,062	1,480,380,820
Transferencias, Asignaciones, Subsidios y Pensiones y Jubilaciones	-	-	-	-	-	-
Ingresos de los Entes Públicos de los Poderes Legislativo y Judicial, de los Organos Autónomos y del Sector Paraestatal o Paramunicipal, así como de las Empresas Productivas del Estado						
Cuotas y aportaciones de seguridad social	-	-	-	-	-	-
Productos	-	-	-	-	-	-
Ingresos por ventas de bienes, prestación de servicios y otros ingresos	-	-	-	-	-	-
Transferencias, asignaciones, subsidios y Subvenciones, y Pensiones y Jubilaciones	-	-	-	-	-	-
Ingresos Derivados de Financiamiento						
Ingresos derivados de financiamientos	-	-	-	-	-	-
Total	\$ 22,349,942,786	\$ 2,400,309,012	\$ 24,750,251,798	\$ 24,750,251,798	\$ 24,750,147,882	\$ 2,400,205,096
Ingresos Excedentes						\$ 2,400,205,096

Jezebel Isaac Larracilla Pérez
Secretaría de Administración y Finanzas

Lic. Layda Elena Sansores San Román
Gobernadora Constitucional del Estado

Dr. Julio Eduardo Cabrich Galán
Administrador General del Servicio de
Administración Fiscal del Estado de Campeche

C.P. José Gerardo Olvera Rivas
Tesorero de la Secretaría de
Administración y Finanzas

Poder Ejecutivo del Estado de Campeche

Estado Analítico del Ejercicio del Presupuesto de Egresos

Clasificación Administrativa (Ramo y Unidad)

Del 1 de enero al 31 de diciembre de 2022

Cifras en pesos

Dependencia	Egreso Aprobado	Ampliaciones/ reducciones	Egreso modificado	Egreso Devengado	Egreso Pagado	Subejercicio
	1	2	3 = (1 + 2)	4	5	6 = (3 - 4)
Coordinación General de la Oficina de la Gobernadora o del Gobernador del Estado	\$ 177,822,899	\$ 3,751,121	\$ 181,574,020	\$ 171,895,735	\$ 171,496,888	\$ 9,678,285
Secretaría de Gobierno	575,923,938	(99,899,023)	476,024,915	436,797,567	435,689,101	39,227,348
Secretaría de Administración y Finanzas	667,959,852	(13,689,699)	654,270,153	480,863,179	479,070,470	173,406,974
Secretaría de Modernización Administrativa e Innovación Gubernamental	93,928,779	6,514,998	100,443,777	81,140,348	80,892,072	19,303,429
Secretaría de Educación	5,433,077,109	316,035,647	5,749,112,756	5,727,938,086	5,726,713,833	21,174,670
Secretaría de Salud	298,897,055	(9,279,153)	289,617,902	283,349,554	282,632,742	6,268,348
Secretaría de Desarrollo Territorial, Urbano y Obras Públicas	751,480,825	162,554,713	914,035,538	740,122,517	704,015,351	173,913,021
Secretaría de Desarrollo Económico	92,773,233	(29,776,022)	62,997,211	42,904,784	42,732,394	20,092,427
Secretaría de Desarrollo Agropecuario	194,314,807	4,438,984	198,753,791	190,170,894	189,880,497	8,582,897
Secretaría de Bienestar	242,112,212	(53,993,711)	188,118,501	181,915,396	181,601,214	6,203,105
Secretaría de Inclusión	24,329,275	(8,705,621)	15,623,654	14,231,240	14,167,380	1,392,414
Secretaría de Medio Ambiente, Biodiversidad, Cambio climático y Energía	170,002,765	(11,767,333)	158,235,432	126,358,767	126,264,203	31,876,665
Secretaría de Turismo	69,649,900	46,007	69,695,907	62,256,270	62,103,588	7,439,637
Secretaría de Protección y Seguridad Ciudadana	684,032,050	116,193,287	800,225,337	764,071,574	761,707,576	36,153,763
Secretaría de Protección Civil	120,271,455	(9,662,922)	110,608,533	101,122,987	99,432,202	9,485,546
Consejería Jurídica	34,952,379	(2,178,686)	32,773,693	25,949,963	25,889,953	6,823,730
Secretaría de Contraloría	71,130,029	3,197,151	74,327,180	70,225,151	69,976,959	4,102,029
Fiscalía General del Estado de Campeche	454,918,284	(64,296,662)	390,621,622	377,763,705	376,316,978	12,857,917
Provisiones del Estado	169,916,369	(15,310,400)	154,605,969	-	-	154,605,969
Deuda Pública	273,144,349	11,140,921	284,285,270	274,671,533	274,671,533	9,613,737
Poder Legislativo	247,532,125	1,814,839	249,346,964	249,346,964	249,346,964	-
Poder Judicial	329,565,020	960,892	330,525,912	327,832,700	327,832,700	2,693,212
Organos Autónomos	276,083,515	32,569,424	308,652,939	308,652,939	308,652,939	-
Organismos Públicos Descentralizados	6,351,682,430	1,545,692,396	7,897,374,826	7,707,640,455	7,705,345,907	189,734,371
Fideicomisos Públicos	47,151,000	53,398,529	100,549,529	85,168,369	85,168,369	15,381,160
Participaciones y transferencias a Municipios	4,497,291,132	114,232,931	4,611,524,063	4,602,013,679	4,576,053,629	9,510,384
Total del Gasto	\$ 22,349,942,786	\$ 2,053,982,608	\$ 24,403,925,394	\$ 23,434,404,356	\$ 23,357,655,442	\$ 969,521,038


Jezrael Isaac Larracilla Pérez
Secretario de Administración y Finanzas


Lic. Layda Elena Sansores San Román
Gobernadora Constitucional del Estado


C.P. Alicia de Fátima Crisanty Villarino
Subsecretaria de Programación y Presupuesto


C.P. María Luisa Dzul Robaldino
Directora de Presupuesto

Poder Ejecutivo del Estado de Campeche
 Estado Analítico del Ejercicio Presupuestal de Egresos
 Clasificación Administrativa
 Del 1 de enero al 31 de diciembre de 2022

Cifras en pesos

<u>Concepto</u>	<u>Egreso Aprobado</u>	<u>Ampliaciones/ reducciones</u>	<u>Egreso modificado</u>	<u>Egreso Devengado</u>	<u>Egreso Pagado</u>	<u>Subejercicio</u>
	<u>1</u>	<u>2</u>	<u>3 = (1 + 2)</u>	<u>4</u>	<u>5</u>	<u>6 = (3 - 4)</u>
Poder Ejecutivo	\$ 21,496,762,126	\$ 2,018,637,453	\$ 23,515,399,579	\$ 22,548,571,753	\$ 22,471,822,839	\$ 966,827,826
Poder Legislativo	247,532,125	1,814,839	249,346,964	249,346,964	249,346,964	-
Poder Judicial	329,565,020	960,892	330,525,912	327,832,700	327,832,700	2,693,212
Órganos Autónomos	276,083,515	32,569,424	308,652,939	308,652,939	308,652,939	-
Total del Gasto	\$ 22,349,942,786	\$ 2,053,982,608	\$ 24,403,925,394	\$ 23,434,404,356	\$ 23,357,655,442	\$ 969,521,038




Jezrael Isaac Larracilla Pérez
 Secretario de Administración y Finanzas



Lic. Layda Elena Sansores San Román
 Gobernadora Constitucional del Estado



C.P. Alicia de Fátima Crisanty Villarino
 Subsecretaría de Programación y Presupuesto



C.P. María Luisa Dzul Robaldino
 Directora de Presupuesto

Poder Ejecutivo del Estado de Campeche
Estado Analítico del Ejercicio del Presupuesto de Egresos
Clasificación Económica (Por Tipo de Gasto)
Del 1 de enero al 31 de diciembre de 2022

Cifras en pesos

Concepto	Egreso	Ampliaciones/ reducciones	Egreso	Egreso	Egreso	Subejercicio 6 = (3 - 4)
	Aprobado 1	2	modificado 3 = (1 + 2)	Devengado 4	Pagado 5	
Gasto Corriente	\$ 17,835,545,377	\$ 1,692,140,448	\$ 19,527,685,825	\$ 18,805,370,293	\$ 18,790,249,550	\$ 722,315,532
Gastos de Capital	1,884,457,739	431,985,000	2,316,442,739	2,069,237,237	2,033,569,116	247,205,502
Amortización de la Deuda y Disminución de Pasivo	49,584,189	4	49,584,193	49,584,189	49,584,189	4
Pensiones y Jubilaciones	1,008,540	(1,008,540)	-	-	-	-
Participaciones	2,579,346,941	(69,134,304)	2,510,212,637	2,510,212,637	2,484,252,587	-
Total de Gastos	\$ 22,349,942,786	\$ 2,053,982,808	\$ 24,403,925,394	\$ 23,434,404,356	\$ 23,357,655,442	\$ 969,521,038




Lic. Layda Elena Sansores San Román
 Gobernadora Constitucional del Estado



Jezraél Isaac Larracilla Pérez
 Secretario de Administración y Finanzas



C.P. Alicia de Fátima Crisantay Villarino
 Subsecretaria de Programación y Presupuesto



C.P. María Luisa Dzul Robaldino
 Directora de Presupuesto

Poder Ejecutivo del Estado de Campeche

Estado Analítico del Ejercicio del Presupuesto de Egresos

Clasificación por Objeto del Gasto (Capítulo y Concepto)

Del 1 de enero al 31 de diciembre de 2022

Cifras en pesos

Concepto	Egreso Aprobado 1	Ampliaciones/ (reducciones) 2	Egreso modificado 3 = (1 + 2)	Egresos devengado 4	Egreso pagado 5	Egreso subejercicio 6 = (3 - 4)
SERVICIOS PERSONALES	\$ 6,992,286,727	\$ 254,723,348	\$ 7,247,010,075	\$ 7,158,720,854	\$ 7,158,720,854	\$ 88,289,121
Remuneraciones al personal de carácter permanente	3,839,239,769	40,897,853	3,880,137,622	3,857,464,672	3,857,464,672	22,672,950
Remuneraciones al personal de carácter transitorio	72,522,493	(1,572,272)	70,950,221	65,237,616	65,237,616	5,712,605
Remuneraciones adicionales y especiales	1,502,897,800	100,406,139	1,603,303,939	1,591,278,842	1,591,278,842	12,025,097
Seguridad Social	999,076,625	34,289,636	1,033,366,261	990,829,113	990,829,113	42,537,148
Otras prestaciones sociales y económicas	78,965,757	43,858,640	122,824,397	122,824,397	122,824,397	-
Previsiones	5,341,321	-	5,341,321	-	-	5,341,321
Pago de estímulos a servidores públicos	494,242,962	36,843,352	531,086,314	531,086,314	531,086,314	-
MATERIALES Y SUMINISTROS	566,251,728	(162,117,449)	404,134,279	344,657,636	344,654,187	59,476,643
Materiales de administración, emisión de documentos y artículos oficiales	175,183,484	(66,822,795)	108,360,689	95,974,501	95,974,501	12,386,188
Alimentos y utensilios	82,650,800	(22,256,352)	60,394,448	59,386,852	59,386,852	1,007,596
Materiales primas y materiales de producción y comercialización	6,475	2,168,223	2,174,698	1,619,639	1,619,639	555,059
Materiales y artículos de construcción y de reparación	10,555,459	2,709,037	13,264,496	9,907,449	9,907,449	3,357,047
Productos químicos, farmacéuticos y de laboratorio	75,846,390	(36,556,278)	39,290,112	39,121,254	39,121,254	168,858
Combustibles, lubricantes y aditivos	156,457,146	(51,549,711)	104,907,435	78,311,490	78,311,490	26,595,945
Vestuario, blancos, prendas de protección y artículos deportivos	38,561,283	7,676,792	46,238,075	33,611,859	33,611,859	12,626,216
Materiales y suministros para seguridad	2,667,690	2,767,129	5,434,819	4,832,151	4,832,151	602,668
Herramientas, refacciones y accesorios menores	24,323,001	(253,494)	24,069,507	22,789,401	22,789,401	1,280,106
SERVICIOS GENERALES	1,138,916,194	(120,857,473)	1,018,058,721	901,634,127	888,729,132	116,424,594
Servicios básicos	169,494,306	(27,153,943)	142,340,363	131,179,837	131,179,837	11,160,526
Servicios de arrendamiento	136,702,457	(41,793,003)	94,909,454	88,530,595	88,248,501	6,378,859
Servicios profesionales, científicos, técnicos y otros servicios	200,248,297	(2,134,910)	198,113,387	185,062,143	183,322,143	13,051,244
Servicios financieros, bancarios y comerciales	70,673,949	(1,153,274)	69,520,675	53,862,660	53,862,660	15,658,015
Servicios de instalación, reparación, mantenimiento y conservación	247,765,344	7,481,313	255,246,657	192,370,122	192,356,764	62,876,536
Servicios de comunicación social y publicidad	94,116,704	12,358,754	106,475,458	106,031,629	106,031,629	443,829
Servicios de traslado y viáticos	20,982,635	(3,505,876)	17,476,759	15,694,086	15,694,086	1,782,673
Servicios oficiales	68,157,277	(32,573,391)	35,583,886	34,198,223	34,198,223	1,385,663
Otros servicios generales	130,775,225	(32,383,143)	98,392,082	94,704,832	83,635,289	13,756,793
TRANSFERENCIAS, ASIGNACIONES, SUBSIDIOS Y OTRAS AYUDAS	7,763,029,363	1,572,883,086	9,335,912,449	9,101,135,491	9,098,840,943	234,776,958
Transferencias internas y asignaciones al sector público	896,925,960	42,974,988	939,900,978	937,794,895	937,794,895	2,106,083
Transferencias al resto del sector público	6,351,682,430	1,545,692,366	7,897,374,826	7,707,640,455	7,705,345,907	189,734,371
Subsidios y subvenciones	72,000,000	(9,524,000)	62,476,000	47,319,521	47,319,521	15,156,479
Ayudas sociales	394,261,403	(58,650,287)	335,611,116	323,212,251	323,212,251	12,398,865
Pensiones y jubilaciones	-	-	-	-	-	-
Transferencias a Fideicomisos, mandatos y otros análogos	47,151,000	53,398,529	100,549,529	85,168,369	85,168,369	15,381,160
Transferencias a la Seguridad Social	1,008,540	(1,008,540)	-	-	-	-
Donativos	-	-	-	-	-	-
Transferencias al exterior	-	-	-	-	-	-
BIENES MUEBLES, INMUEBLES E INTANGIBLES	140,500,097	94,722,917	235,223,014	205,848,349	203,917,883	29,374,765
Mobiliario y equipo de administración	35,676,045	3,239,367	38,915,412	26,855,787	26,774,831	12,059,625
Mobiliario y equipo educacional y recreativo	265,630	12,192,900	12,458,530	11,542,086	11,542,086	916,444
Equipo e instrumental médico y de laboratorio	69,000	592,614	661,614	481,036	481,036	180,578
Vehículos y equipo de transporte	77,770,430	17,457,957	95,228,387	88,957,296	87,107,895	6,221,091
Equipo de defensa y seguridad	-	25,020,398	25,020,398	24,760,845	24,760,845	259,553
Maquinaria, otros equipos y herramientas	20,403,332	21,225,053	41,628,385	35,083,115	35,083,115	6,545,270
Bienes Biológicos	-	-	-	-	-	-
Bienes inmuebles	-	10,000,000	10,000,000	10,000,000	10,000,000	-
Activos intangibles	6,315,660	4,994,628	11,310,288	8,168,084	8,168,084	3,142,204
INVERSION PUBLICA	693,992,888	165,033,065	859,025,953	651,234,133	617,678,627	207,791,820
Obra pública en bienes de dominio público	684,252,540	85,109,678	769,372,218	549,570,055	516,014,549	199,802,163
Obra pública en bienes propios	9,730,348	99,923,387	109,653,735	101,664,078	101,664,078	7,989,657
Proyectos productivos y acciones de fomento	-	-	-	-	-	-
INVERSIONES FINANCIERAS Y OTRAS PROVISIONES	184,215,368	49,219,877	233,435,245	22,115,989	22,115,989	211,319,256
Inversiones para el fomento de actividades productivas	-	-	-	-	-	-
Acciones y participaciones de capital	-	-	-	-	-	-
Compra de títulos y valores	-	-	-	-	-	-
Concesión de préstamos	-	-	-	-	-	-
Inversiones en fideicomisos, mandatos y otros análogos	-	22,115,989	22,115,989	22,115,989	22,115,989	-
Otras inversiones financieras	-	-	-	-	-	-
Provisiones para contingencias y otras erogaciones especiales	184,215,368	27,103,888	211,319,256	-	-	211,319,256
PARTICIPACIONES Y APORTACIONES	4,697,806,072	189,234,317	4,887,040,389	4,774,386,244	4,748,426,194	12,454,145
Participaciones	2,579,346,941	(69,134,304)	2,510,212,637	2,510,212,637	2,484,252,587	-
Aportaciones	1,663,249,044	118,632,729	1,781,881,773	1,781,847,939	1,781,847,939	33,834
Convenios	355,010,087	139,735,892	494,745,979	482,325,668	482,325,668	12,420,311
DEUDA PUBLICA	273,144,349	11,140,920	284,285,269	274,871,533	274,671,533	9,813,736
Amortización de la deuda pública	49,584,189	4	49,584,193	49,584,189	49,584,189	4
Intereses de la deuda pública	173,560,160	53,563,916	227,124,076	225,087,344	225,087,344	2,036,732
Comisiones de la deuda pública	-	-	-	-	-	-
Gastos de la deuda pública	-	-	-	-	-	-
Costo por coberturas	-	-	-	-	-	-
Apoyos financieros	-	-	-	-	-	-
Adeudos de ejercicios fiscales anteriores (ADEFAS)	50,000,000	(42,423,000)	7,577,000	-	-	7,577,000
Total	\$ 22,349,942,786	\$ 2,053,982,608	\$ 24,403,925,394	\$ 23,434,404,356	\$ 23,357,655,442	\$ 969,521,038

Jezrael Isaac Larracilla Pérez
Secretario de Administración y Finanzas

Lic. Layda Elena Sansores San Román
Governadora Constitucional del Estado

C.P. Alicia de Fátima Orisanty Villarino
Subsecretaria de Programación y Presupuesto

C.P. María Luisa Dzúil Robalindo
Directora de Presupuesto

Poder Ejecutivo del Estado de Campeche

Clasificación Funcional (Finalidad y Función)

Del 1 de enero al 31 de diciembre de 2022

Cifras en pesos

Concepto	Egreso Aprobado 1	Ampliaciones/ (reducciones) 2	Egreso modificado 3 = (1 + 2)	Egreso Devengado 4	Egreso Pagado 5	Subejercicio 6 = (3 - 4)
Gobierno	\$ 4,039,744,563	\$ 96,099,901	\$ 4,135,844,464	\$ 3,599,502,128	\$ 3,589,849,217	\$ 536,342,336
Legislación	247,532,125	1,814,839	249,346,964	249,346,964	249,346,964	-
Justicia	1,075,548,366	(22,749,232)	1,052,799,134	997,617,864	995,587,824	55,181,270
Coordinación de la Política de Gobierno	777,509,044	76,242,868	853,751,912	812,883,201	811,553,036	40,868,511
Relaciones Exteriores	-	-	-	-	-	-
Asuntos Financieros y Hacendarios	666,933,629	(10,315,950)	656,617,679	310,504,486	309,170,453	346,113,193
Seguridad Nacional	-	-	-	-	-	-
Asuntos de Orden Público y de Seguridad Interior	963,846,790	40,020,779	1,003,867,569	940,087,243	935,873,270	63,780,326
Otros Servicios Generales	308,374,609	11,086,797	319,461,406	289,062,370	288,317,670	30,399,036
Desarrollo Social	12,782,875,528	1,770,185,877	14,553,061,405	14,226,657,199	14,208,850,465	326,404,206
Protección Ambiental	103,407,678	(6,047,598)	97,360,080	80,474,057	80,359,425	16,886,023
Vivienda y Servicios a la Comunidad	730,533,687	73,588,466	804,122,153	707,239,141	699,885,136	96,883,012
Salud	2,688,426,508	591,631,681	3,280,058,189	3,227,092,147	3,225,664,418	52,966,042
Sociales	393,605,358	(1,144,204)	392,461,154	351,244,109	344,547,082	41,217,045
Educación	8,171,863,935	1,046,604,203	9,218,468,138	9,143,923,653	9,142,547,920	74,544,485
Protección Social	415,497,108	131,697,259	547,194,367	512,535,618	512,201,885	34,658,749
Otros Asuntos Sociales	279,541,254	(66,143,930)	213,397,324	204,148,474	203,544,599	9,248,850
Desarrollo Económico	756,887,214	105,410,086	862,297,300	774,632,760	751,303,539	87,664,540
Asuntos Económicos, Comerciales y Laborales en General	136,194,139	(308,328)	135,885,811	100,985,981	100,745,502	34,899,830
Agropecuaria, Silvicultura, Pesca y Caza	257,165,042	50,685,687	307,850,739	299,967,349	299,604,743	7,883,390
Combustibles y Energía	77,671,083	(6,215,052)	71,456,031	56,143,702	56,114,536	15,312,329
Minería, Manufacturas y Construcción	-	-	-	-	-	-
Transporte	9,284,645	(267,174)	9,017,471	8,328,880	8,287,850	688,591
Comunicaciones	189,927,610	62,852,496	252,880,106	231,781,954	209,350,463	21,098,152
Turismo	89,649,900	(83,187)	89,566,713	62,256,270	62,103,588	7,330,443
Ciencia, Tecnología e Innovación	-	-	-	-	-	-
Otras Industrias y Otros Asuntos Económicos	16,994,795	(1,374,366)	15,620,429	15,168,624	15,096,857	451,805
Otras no Clasificadas en Funciones Anteriores	4,770,435,481	82,286,744	4,852,722,225	4,833,612,269	4,807,652,221	19,109,956
Transacciones de la Deuda Pública / Costo Financiero de la Deuda	223,144,349	53,583,921	276,708,270	274,671,533	274,671,533	2,036,737
Transferencias, Participaciones y Aportaciones entre diferentes niveles y órdenes de Gobierno	4,497,291,132	71,145,823	4,568,436,955	4,558,940,736	4,532,980,688	9,496,219
Saneamiento del Sistema Financiero	-	-	-	-	-	-
Adeudos de Ejercicios Fiscales Anteriores	50,000,000	(42,423,000)	7,577,000	-	-	7,577,000
Total del Gasto	\$ 22,349,942,786	\$ 2,053,982,608	\$ 24,403,925,394	\$ 23,434,404,356	\$ 23,357,655,442	\$ 969,521,038

Jezrael Isaac Larracilla Pérez
Secretario de Administración y Finanzas

Lic. Leyda Elena Sansores San Román
Governadora Constitucional del Estado

C.P. Alicia de Fátima Chisanty Villarino
Subsecretaria de Programación y Presupuesto

C.P. María Luisa Dzul Robaldino
Directora de Presupuesto

Poder Ejecutivo del Estado de Campeche

Gasto por Categoría Programática

Del 1 de enero al 31 de diciembre de 2022


Cifras en pesos

Concepto	Egreso Aprobado 1	Ampliaciones/ (reducciones) 2	Egreso Modificado 3=(1+2)	Egreso Devengado 4	Egreso Pagado 5	Subejercicio 6=(3-4)
Programas	\$ 19,549,687,068	\$ 2,151,725,221	\$ 21,701,412,289	\$ 20,741,504,988	\$ 20,664,756,074	\$ 959,907,301
Subsidios: Sector Social y privado o entidades Federativas y Municipios	3,032,273,930	1,423,397,618	4,455,671,548	4,417,649,366	4,416,135,261	38,022,182
Sujetos a reglas de operación	68,154,068	110,416,568	178,570,636	172,414,053	172,402,949	6,156,583
Otros Subsidios	2,964,119,862	1,312,981,050	4,277,100,912	4,245,235,313	4,243,732,312	31,865,599
Desempeño de las Funciones	6,060,169,743	(59,975,579)	6,000,194,164	5,511,521,426	5,445,341,937	488,672,738
Prestación de servicios públicos	3,832,108,474	(166,516,388)	3,665,592,086	3,480,432,623	3,471,527,469	185,159,463
Provisión de bienes públicos	-	-	-	-	-	-
Planeación, seguimiento y evaluación de políticas públicas	469,898,464	(68,515,199)	401,383,265	384,216,567	383,257,441	17,166,698
Promoción y fomento	720,034,845	(1,792,015)	718,242,830	674,804,947	673,459,969	43,437,883
Regulación y Supervisión	-	-	-	-	-	-
Funciones de las Fuerzas Armadas (Únicamente Gobierno Federal)	-	-	-	-	-	-
Específicos	674,887,558	74,257,617	749,145,175	591,796,049	565,738,341	157,349,126
Proyectos de Inversión	363,240,402	102,590,406	465,830,808	380,271,240	351,358,717	85,559,568
Administrativos y de Apoyo	807,356,293	158,126,992	965,483,285	698,293,024	697,117,635	267,190,261
Apoyo al proceso presupuestario y para mejorar la eficiencia Institucional	636,245,284	155,045,483	791,290,767	528,800,496	527,882,375	262,490,271
Apoyo a la función pública y al mejoramiento de la gestión	171,111,009	3,081,509	174,192,518	169,492,528	169,235,260	4,699,990
Operaciones ajenas	-	-	-	-	-	-
Compromisos	90,271,455	(5,847,047)	84,424,408	75,524,599	75,336,814	8,899,809
Obligaciones de cumplimiento de resolución jurisdiccional	-	-	-	-	-	-
Desastres naturales	90,271,455	(5,847,047)	84,424,408	75,524,599	75,336,814	8,899,809
Obligaciones	48,413,393	28,000,000	76,413,393	74,247,635	74,247,635	2,165,758
Pensiones y Jubilaciones	48,413,393	28,000,000	76,413,393	74,247,635	74,247,635	2,165,758
Aportaciones a la Seguridad Social	-	-	-	-	-	-
Aportaciones a fondos de estabilización	-	-	-	-	-	-
Aportaciones a fondos de inversión y reestructura de pensiones	-	-	-	-	-	-
Programas de gasto federalizado (Gobierno Federal)	9,511,202,254	608,023,237	10,119,225,491	9,964,268,938	9,956,576,792	154,956,553
Gastos Federalizado	9,511,202,254	608,023,237	10,119,225,491	9,964,268,938	9,956,576,792	154,956,553
Participaciones a entidades Federativas y Municipios	2,527,111,369	(108,883,534)	2,418,227,835	2,418,227,835	2,418,227,835	-
Costo Financiero, Deuda o Apoyo a Deudores y Ahorradores de la Banca Adeudados de Ejercicios Fiscales Anteriores	223,144,349	53,563,921	276,708,270	274,671,533	274,671,533	2,036,737
Total del Gasto	\$ 22,349,942,786	\$ 2,053,982,608	\$ 24,403,925,394	\$ 23,434,404,356	\$ 23,357,655,442	\$ 969,521,038


 Jezrael Isaac Larracilla Pérez
 Secretario de Administración y Finanzas


 Lic. Layda Elena Sanjores San Román
 Gobernadora Constitucional del Estado


 C.P. Alicia de Fátima Crisanty Villarino
 Subsecretaria de Programación y Presupuesto


 C.P. María Luisa Dzúl Robaldino
 Directora de Presupuesto

Poder Ejecutivo del Estado de Campeche

Intereses de la Deuda

Del 1 de enero al 31 de diciembre de 2022

Cifras en pesos

Identificación del Crédito o Instrumento	Devengado	Pagado
Créditos Bancarios		
Contrato de Crédito Simple en Cuenta Corriente No. 1705	\$ 37,832,733	\$ 37,832,733
Contrato de Crédito Simple en Cuenta Corriente No. 1707	12,474,741	12,474,741
Contrato de Crédito Simple en Cuenta Corriente No. 1708	7,805,477	7,805,477
Contrato de Crédito Simple en Cuenta Corriente	63,428,321	63,428,321
Contrato de Crédito Simple en Cuenta Corriente	64,059,581	64,059,581
Total Créditos Bancarios	\$ 185,600,853	\$ 185,600,853
Otros Instrumentos de Deuda		
Emisiones bursátiles. FONREC Contrato de Crédito Simple en Cuenta Corriente No. 10549	\$ 7,174,738	\$ 7,174,738
Emisiones bursátiles. PROFISE Contrato de Crédito Simple en Cuenta Corriente No. 14505	581,660	581,660
Emisiones bursátiles. FONREC Contrato de Crédito Simple en Cuenta Corriente No. 16868	16,897,098	16,897,098
Emisiones bursátiles. FONREC Contrato de Crédito Simple en Cuenta Corriente No. 14504	6,235,911	6,235,911
Emisiones bursátiles. FONREC Contrato de Crédito Simple en Cuenta Corriente No. 23328	8,597,083	8,597,083
Total Otros Instrumentos de Deuda	39,486,490	39,486,490
Total	\$ 225,087,343	\$ 225,087,343

FONREC / PROFISE - Bonos cupón cero adquiridos a través del Gobierno Federal, quien pagará a la fecha de vencimiento a cuenta y orden del Estado todo el capital de los créditos adquiridos. El Estado sólo paga los intereses mensuales.


Lic. Layda Elena Sansores San Román
Gobernadora Constitucional del Estado


Jezrael Isaac Larracilla Pérez
Secretario de Administración y Finanzas


C.P. José Gerardo Olvera Rivas
Tesorero de la Secretaría de Administración y Finanzas


Lic. Julia Raquel UC Balam
Directora de Egresos


Poder Ejecutivo del Estado de Campeche
Endeudamiento Neto
Del 1 de enero al 31 de diciembre de 2022

Cifras en pesos


Identificación del Crédito o Instrumento	Contratación/		Endeudamiento
	Colocación	Amortización	Neto
	A	B	C=A-B
Créditos Bancarios			
Contrato de Crédito Simple en Cuenta Corriente No. 1705	\$ -	\$ 16,162,750	\$ (16,162,750)
Contrato de Crédito Simple en Cuenta Corriente No. 1707	-	4,962,299	(4,962,299)
Contrato de Crédito Simple en Cuenta Corriente No. 1708	-	3,104,927	(3,104,927)
Contrato de Crédito Simple en Cuenta Corriente	-	12,970,360	(12,970,360)
Contrato de Crédito Simple en Cuenta Corriente	-	12,383,853	(12,383,853)
Total Créditos Bancarios	\$ -	\$ 49,584,189	\$ (49,584,189)
Otros instrumentos de Deuda	\$ -	\$ -	\$ -
Total Otros Instrumentos de Deuda	\$ -	\$ -	\$ -
Total	\$ -	\$ 49,584,189	\$ (49,584,189)



Jezrael Isaac Larracilla Pérez
 Secretario de Administración y Finanzas



Lic. Layda Elena Sansores San Román
 Gobernadora Constitucional del Estado



C.P. José Gerardo Olvera Rivas
 Tesorero de la Secretaría de Administración y Finanzas



Lic. Julia Raquel UC Balam
 Directora de Egresos

Poder Ejecutivo del Estado de Campeche

Notas sobre los Estados presupuestarios

31 de diciembre de 2022

Cifras en pesos

Nota 1 - Organización y objeto social:

a. Objeto social

El Poder Ejecutivo del Estado de Campeche conduce las actividades de planeación, coordinación, ejecución, evaluación y control con base en los objetivos, las políticas, estrategias, prioridades, y restricciones que establezca el plan estatal de desarrollo y el Gobierno del Estado de Campeche (Estado) en materia fiscal, financiera, presupuestal, administración de recursos humanos, aéreos, materiales generales de las dependencias y entidades del Poder Ejecutivo, de acuerdo con el artículo 22 de la Ley Orgánica de la administración pública del Estado de Campeche (LOAPEC).

b. Principal actividad y atribuciones

- I. Proyectar y calcular los ingresos del Estado, así como considerar las necesidades del gasto público estatal, la utilización razonable del crédito público y el saneamiento de las finanzas públicas del Estado;
- II. Elaborar y proponer al depositario o depositaria del ejercicio del Poder Ejecutivo los proyectos de leyes, códigos, reglamentos, acuerdos y demás disposiciones de carácter general que se requieran para la planeación, programación, presupuestación y evaluación de la actividad fiscal, tributaria y financiera del Estado;
- III. Tramitar y resolver los recursos administrativos en la esfera de su competencia e intervenir en toda controversia, procedimiento o juicio de carácter fiscal, estatal o federal, que se ventile ante cualquier autoridad cuando tenga interés la Hacienda Pública del Estado;
- IV. Establecer y revisar los precios y tarifas de los bienes y servicios de la Administración Pública Estatal, o bien, sentar las bases para fijarlos con la participación de los Organismos Centralizados y las Entidades Paraestatales que correspondan;
- V. Vigilar el cumplimiento de las disposiciones legales, reglamentarias y contractuales de carácter fiscal, hacendario y demás de su ramo aplicables en el Estado;
- VI. Recaudar y administrar los impuestos, derechos, productos, aprovechamientos y demás ingresos que correspondan al Estado en los términos de las leyes respectivas;
- VII. Administrar, comprobar, determinar, recaudar y cobrar ingresos municipales y federales, así como ejercer las facultades conferidas en los convenios y sus anexos en materia fiscal federal que haya celebrado o celebre el Estado con la Federación, a través de la Secretaría de Hacienda y Crédito Público y, en su caso, en los convenios de colaboración administrativa que se celebren con los Municipios del Estado;

Poder Ejecutivo del Estado de Campeche

Notas sobre los Estados presupuestarios

31 de diciembre de 2022

- VIII. Ordenar y practicar visitas domiciliarias, auditorías, revisiones, inspecciones, actos de vigilancia, verificaciones, requerimientos de información y documentación, y demás actos que establezcan las disposiciones fiscales para comprobar el cumplimiento de las obligaciones de los contribuyentes, responsables solidarios, terceros con ellos relacionados y demás obligados, así como todas aquellas que se deriven de los convenios y sus anexos en materia fiscal federal que haya celebrado o celebre el Estado con la Federación y, en su caso, de los convenios de colaboración administrativa que se celebren con los Municipios del Estado;
- IX. Determinar, liquidar las contribuciones, aprovechamientos y sus accesorios correspondientes e imponer las multas o sanciones administrativas que procedan por infracciones a las disposiciones fiscales y ejercer, cuando proceda, la facultad de condonación de multas, conforme a las leyes y reglamentos respectivos;
- X. Emitir y notificar las resoluciones que determinen créditos fiscales, citatorios, requerimientos, solicitud de informes y otros actos administrativos, así como llevar a cabo el procedimiento administrativo de ejecución en los términos de las leyes y convenios vigentes;
- XI. Conceder prórrogas y autorizaciones para el pago en parcialidades de los créditos fiscales conforme a las leyes respectivas;
- XII. Mantener actualizado el Padrón Estatal de Contribuyentes;
- XIII. Requerir y exigir a los particulares la presentación de declaraciones, avisos, manifestaciones y demás documentos a que obliguen las disposiciones fiscales, cuando los obligados no lo hagan en los plazos respectivos y, simultánea o sucesivamente, hacer efectiva una cantidad igual a la determinada en la última o en cualquiera de las seis últimas declaraciones de que se trate, o la que resulte de la determinada por la autoridad; practicar el embargo precautorio en bienes o en la negociación del contribuyente; asimismo, requerir a los contribuyentes la rectificación de errores u omisiones contenidos en las declaraciones, solicitudes, avisos y demás documentos, y dejar sin efectos los avisos presentados cuando al revisarse o verificarse no correspondan a lo manifestado;
- XIV. Resolver las consultas, respecto a dudas que se susciten con motivo de la interpretación y aplicación de las disposiciones fiscales, formuladas por las autoridades estatales, municipales y los particulares respecto a casos concretos que sean de su competencia; así como las solicitudes que presenten dichos particulares respecto a las autorizaciones previstas en las citadas disposiciones; y prestar a las y los contribuyentes el servicio de orientación y de asistencia en el cumplimiento de las obligaciones fiscales tanto en materia estatal como federal; en este último caso, conforme al convenio respectivo celebrado entre el Estado y la Federación;
- XV. Ejercitar todos los derechos que correspondan al Estado, en el caso de las garantías que se otorguen a favor de éste, así como proceder a su legal cobro previa solicitud por escrito que le haga el Organismo Centralizado, la Entidad Paraestatal o la autoridad que corresponda;
- XVI. Dictar la normatividad necesaria para el control, supervisión, vigilancia y evaluación de las actividades del Servicio de Administración Fiscal del Estado de Campeche;

Poder Ejecutivo del Estado de Campeche

Notas sobre los Estados presupuestarios

31 de diciembre de 2022

- XVII. Formular la cuenta pública anual de la Hacienda Estatal, incluyendo la glosa de los ingresos y egresos del Estado, así como mantener las relaciones institucionales con la Auditoría Superior del Estado cumpliendo con las disposiciones de la Armonización Contable;
- XVIII. Dictar las normas relacionadas con la administración de fondos y valores de los Organismos Centralizados y las Entidades Paraestatales, así como custodiar los documentos que constituyen valores, acciones y demás derechos que forman parte del patrimonio del Estado;
- XIX. Cuidar que las y los servidores públicos que administren fondos del Estado otorguen fianza suficiente para garantizar la aplicación adecuada en los términos establecidos en la legislación en materia de responsabilidad administrativa de las y los servidores públicos;
- XX. Integrar el programa general del gasto público y el anteproyecto de Presupuesto de Egresos en términos de la Ley General de Contabilidad Gubernamental;
- XXI. Verificar los resultados de los programas y presupuestos de los Organismos Centralizados y, en su caso, de las Entidades Paraestatales;
- XXII. Participar en la Comisión Intersecretarial Gasto-Financiamiento para determinar los lineamientos a que deben sujetarse los Organismos Centralizados y las Entidades Paraestatales de la administración pública estatal, respecto de las disponibilidades financieras con que cuenten durante el ejercicio presupuestal, sus ampliaciones, así como en la planeación, programación y ejecución del gasto y financiamiento;
- XXIII. Autorizar presupuestalmente las estructuras orgánicas y ocupacionales de los Organismos Centralizados y las Entidades Paraestatales y sus modificaciones;
- XXIV. Contar con un sistema de registro y control de las erogaciones de servicios personales, para los fines que establece la legislación en materia de disciplina financiera y responsabilidad hacendaria federal y estatal;
- XXV. Formular trimestralmente el estado de origen y aplicación de los recursos, así como los demás estados financieros respecto del estado que guarda la hacienda pública estatal;
- XXVI. Revisar las operaciones que se hayan realizado con los recursos económicos del Estado, y aplicar para tal efecto los sistemas de contabilidad gubernamental;
- XXVII. Analizar la disponibilidad presupuestaria a efecto de ministrar los recursos para los programas de inversión de los Organismos Centralizados y de las Entidades Paraestatales, de conformidad con la Ley de Presupuesto de Egresos;
- XXVIII. Calendarizar y efectuar transferencias, ministraciones y pagos con base en los programas y presupuestos autorizados;
- XXIX. Analizar y autorizar las modificaciones y transferencias programáticas y presupuestales conforme a la normatividad que se emita al respecto;

Poder Ejecutivo del Estado de Campeche

Notas sobre los Estados presupuestarios

31 de diciembre de 2022

- XXX. Llevar el Registro de Empréstitos y Obligaciones y ejercer las facultades que le confieran la Ley de Disciplina Financiera de las Entidades Federativas y los Municipios, así como la ley estatal en materia de deuda pública;
- XXXI. Llevar el Registro Público de Organismos Descentralizados y ejercer las facultades que le confiera la Ley de la Administración Pública Paraestatal;
- XXXII. Suscribir contratos, títulos de crédito y demás documentos jurídicos contractuales en representación del Poder Ejecutivo del Estatal.
- XXXIII. Tramitar la cancelación de cuentas y créditos incobrables, así como el otorgamiento de subsidios y estímulos fiscales de conformidad con la legislación aplicable;
- XXXIV. Estimar y publicar el monto global y calendarización provisional del presupuesto para el siguiente ejercicio fiscal, a fin de posibilitar las atribuciones de esta Secretaría en materia de programación y presupuestación, previo acuerdo con la Gobernadora o el Gobernador del Estado;
- XXXV. Prestar a los municipios, cuando así se lo soliciten, la asesoría y el apoyo técnico necesarios en materia hacendaria;
- XXXVI. Publicar la información financiera en términos de la Ley General de Contabilidad Gubernamental;
- XXXVII. Publicar anualmente en el Periódico Oficial del Estado, la relación de las entidades que formen parte de la Administración Pública Paraestatal del Estado.
- XXXVIII. Dirigir y ejecutar las acciones, procedimientos e implementación necesarias para brindar los servicios de tecnologías de información, telecomunicaciones y seguridad de la información a la Secretaría, para el eficiente desempeño de sus funciones que le permita contar con un sistema de servicios propios;
- XXXIX. Conducir las políticas, establecer las normas y emitir las autorizaciones y los criterios correspondientes en materia de administración de recursos humanos, contratación, remuneraciones del personal y servicio profesional de carrera de la administración pública estatal;
- XL. Vigilar el cumplimiento de las disposiciones legales que rijan las relaciones entre la Administración Pública Estatal y sus servidoras y servidores públicos;
- XLI. Autorizar y controlar las nóminas y plantillas del personal adscrito a los Organismos Centralizados, con excepción de las nóminas federalizadas de las y los servidores públicos al servicio de los ramos de educación y salud, las cuales serán de la competencia directa de las Secretarías de Educación y de Salud, respectivas. Los Organismos Centralizados deberán someter a consideración de esta Secretaría las contrataciones y movimientos de personal.

Poder Ejecutivo del Estado de Campeche

Notas sobre los Estados presupuestarios

31 de diciembre de 2022

- XLII. Capacitar y adiestrar a las y los servidores públicos de los Organismos Centralizados para su desarrollo profesional y el mejoramiento continuo de la función pública;
- XLIII. Tramitar con acuerdo de la Gobernadora o del Gobernador del Estado, lo relativo a nombramientos, remociones, renunciaciones, licencias, ausencias temporales o accidentales y jubilaciones de las personas titulares de los Organismos Centralizados a los que se refiere esta ley;
- XLIV. Tramitar lo relativo a nombramientos, remociones, renunciaciones, licencias, ausencias temporales o accidentales y jubilaciones de las y los servidores públicos de los Organismos Centralizados;
- XLV. Formular, establecer y publicar el Calendario Oficial de Labores incluido el horario de los Organismos Centralizados;
- XLVI. Administrar los seguros de los Organismos Centralizados de la Administración Pública Estatal y de las Entidades Paraestatales que lo soliciten;
- XLVII. Conducir la política inmobiliaria y mobiliaria de la administración pública estatal y ejercer las facultades que en materia de bienes muebles e inmuebles le confieren la Ley de Bienes del Estado de Campeche y de sus Municipios, así como el Reglamento de Bienes Muebles de la propiedad del Estado de Campeche y asegurar la administración, operación, conservación y mantenimiento de los bienes muebles e inmuebles propiedad o en posesión del Estado cuando no estén asignados a alguna entidad paraestatal y llevar su inventario general correspondiente, así como coordinar los actos jurídicos relacionados con la propiedad del Estado;
- XLVIII. Adquirir y suministrar los bienes, productos y servicios que requiera la Administración Pública Centralizada para su funcionamiento, bajo las normas de adquisición, contratación y dotación establecidas;
- XLIX. Autorizar y controlar las adquisiciones de bienes, productos y servicios que requiera la Administración Pública Centralizada para su funcionamiento, bajo las normas de adquisición, contratación y dotación establecidas, con excepción de aquellas adquisiciones con cargo al gasto federalizado en materia de salud y educación, cuyas adquisiciones deberán ser realizadas directamente por los Organismos Centralizados ejecutores de salud y de educación. En materia de gasto federalizado en el rubro de seguridad pública, la Secretaría podrá realizar las adquisiciones a solicitud de los Organismos Centralizados ejecutores o éstos podrán hacerlas de manera directa;
- L. Designar, y en su caso remover a las y los responsables de las áreas administrativas encargadas principalmente de capital humano, servicios materiales y recursos financieros de los Organismos Centralizados de la Administración Pública Centralizada.
- LI. Organizar, dirigir y controlar la intendencia de los Organismos Centralizados de la Administración Pública Estatal; y
- LII. Las demás atribuciones que le señalen las leyes y reglamentos vigentes en el Estado.

Poder Ejecutivo del Estado de Campeche

Notas sobre los Estados presupuestarios

31 de diciembre de 2022

c. Ejercicio fiscal

El 16 de diciembre de 2021, se publicó en el Periódico Oficial del Estado el Presupuesto de Egresos del Gobierno del Estado de Campeche para el ejercicio fiscal de 2022, el cual entra en vigor el 1 de enero de 2022 y tiene por finalidad que el ejercicio del gasto público estatal deberá sujetarse a los criterios de objetividad, equidad, austeridad, transparencia, publicidad, selectividad y temporalidad, con base en las disposiciones contenidas en dicho decreto.

d. Régimen jurídico

El ente público se rige, entre otras, por las disposiciones contenidas en la:

- Constitución Política de los Estados Unidos Mexicanos.
- Constitución Política del Estado de Campeche.
- Ley General de Contabilidad Gubernamental.
- Ley de Disciplina Financiera de las Entidades Federativas y los Municipios.
- Ley General de Transparencia y Acceso a la Información Pública.
- Ley General de Responsabilidades Administrativas.
- Ley del Impuesto Sobre la Renta.
- Ley del Impuesto al Valor Agregado.
- Ley de Coordinación Fiscal.
- Ley del Seguro Social (IMSS).
- Ley Federal del Presupuesto y Responsabilidad Hacendaria.
- Ley de Adquisiciones, Arrendamientos y Servicios del Sector Público.
- Ley Monetaria de los Estados Unidos Mexicanos.
- Ley Orgánica de la Administración Pública del Estado de Campeche.
- Ley de la Administración Pública Paraestatal del Estado de Campeche.
- Ley de Disciplina Financiera y Responsabilidad Hacendaria del Estado de Campeche y sus Municipios.
- Ley de Coordinación Hacendaria del Estado de Campeche.
- Ley de Hacienda del Estado de Campeche.
- Ley del Sistema de Coordinación Fiscal del Estado de Campeche.
- Ley de Contratos de Colaboración Público Privada para el Estado de Campeche.
- Ley de Planeación del Estado de Campeche.
- Ley de Adquisiciones, Arrendamientos y Prestación de Servicios Relacionados con Bienes Mubles del Estado de Campeche.
- Ley de Obras Públicas del Estado de Campeche.
- Ley Obligaciones, Financiamientos y Deuda Pública del Estado de Campeche y sus Municipios.
- Ley de los Trabajadores al Servicio del Gobierno del Estado de Campeche.
- Ley de Seguridad y Servicios Sociales de los Trabajadores del Estado de Campeche.
- Ley de Presupuesto de Egresos del Gobierno del Estado de Campeche para el Ejercicio Fiscal 2022.
- Ley de Ingresos del Estado de Campeche para el Ejercicio Fiscal de 2022.
- Ley de Transparencia y Acceso a la Información Pública del Estado de Campeche.
- Ley de Desarrollo Social del Estado de Campeche.
- Ley de Bienes del Estado de Campeche y de sus Municipios.
- Ley de Firma Electrónica Avanzada y Uso de Medios Electrónicos del Estado de Campeche.
- Ley de Procedimiento Administrativo para el Estado y los Municipios de Campeche.
- Otras Disposiciones y Lineamientos Federales y Estatales.

Poder Ejecutivo del Estado de Campeche

Notas sobre los Estados presupuestarios

31 de diciembre de 2022

e. Régimen fiscal

El régimen fiscal para las entidades públicas es el correspondiente a personas morales con fines no lucrativos y sus obligaciones fiscales se determinan conforme al objetivo y funciones asignadas en la Constitución Política del Estado, en la ley que les da origen o en su decreto de creación, salvo los casos en que se realicen actividades distintas a la prestación de servicios públicos.

El Poder Ejecutivo del Estado de Campeche está inscrito como persona moral con fines no lucrativos, con las siguientes obligaciones;

- Entero de retenciones mensuales del Impuesto Sobre la Renta (ISR) por sueldos y salarios.
- Declaración informativa anual de pagos y retenciones del ISR por Servicios Profesionales.
- Declaración informativa anual de retenciones del ISR por arrendamientos de inmuebles.
- Presentar la declaración informativa de proveedores.
- Entero de retenciones mensuales del ISR por ingresos asimilados a salarios.

Los poderes Legislativo y Judicial, las dependencias, organismos descentralizados, fideicomisos, entes autónomos y los municipios no efectuarán retenciones del impuesto al valor agregado, de conformidad con el artículo 3o, tercer párrafo, de la Ley del Impuesto al Valor Agregado (LIVA).

f. Estructura organizacional básica.

De acuerdo con el artículo 2 de la LOAPEC, establece que para el ejercicio de sus atribuciones y el despacho de los asuntos de orden administrativo que corresponden al Poder Ejecutivo, la Administración se divide en centralizada y paraestatal.

Para el ejercicio de sus atribuciones y para el despacho de los asuntos de la administración pública centralizada, el Poder Ejecutivo contará con las siguientes Dependencias, de conformidad con el Artículo 22 de la LOAPEC:

a) Secretarías:

- Secretaría de Gobierno;
- Secretaría de Administración y Finanzas;
- Secretaría de Modernización Administrativa e Innovación Gubernamental;
- Secretaría de Educación
- Secretaría de Salud;
- Secretaría de Desarrollo Territorial, Urbano y Obra Pública;
- Secretaría de Desarrollo Económico;
- Secretaría de Desarrollo Agropecuario;
- Secretaría de Bienestar;
- Secretaría de Inclusión;
- Secretaría de Medio Ambiente, Biodiversidad, Cambio Climático y Energía;
- Secretaría de Turismo;
- Secretaría de Protección y Seguridad Ciudadana;
- Secretaría de Protección Civil; y,
- Secretaría de la Contraloría

Poder Ejecutivo del Estado de Campeche

Notas sobre los Estados presupuestarios

31 de diciembre de 2022

b) Dependencias:

- Consejería Jurídica;
- Fiscalía General del Estado de Campeche;

Nota 2 - Bases de preparación de los estados de ingresos y egresos presupuestales:

a. Los estados financieros presupuestales al 31 de diciembre de 2022, que se acompañan, cumplen cabalmente las disposiciones establecidas por el Manual de Contabilidad Gubernamental (MCG) del Estado de Campeche, en cumplimiento a lo dispuesto por la Ley General de Contabilidad Gubernamental (LGCG), emitido por el Consejo de Armonización Contable del Estado de Campeche (CACECAM), para mostrar una presentación razonable de la situación presupuestal de la Entidad. Bajo el análisis de otras normas contables, ciertas transacciones de la Entidad pudieran llegar a tener una interpretación y presentación distinta en la información financiera.

Los Estados Financieros se generan del Sistema Integral de Armonización Contable para el Poder Ejecutivo del Estado de Campeche (SIACAM) el cual cumple con las disposiciones en materia contable para integrar el proceso de las diferentes áreas que componen la operación del Poder Ejecutivo emitidas en la Ley General de Contabilidad Gubernamental (LGCG), sus postulados básicos y las leyes aplicables en la materia, y los lineamientos emitidos por el Consejo Nacional de Armonización Contable (CONAC).

Algunas cifras pueden variar por redondeo en relación con los saldos mostrados en los Estados Financieros de la cuenta pública.

b. La Entidad para el reconocimiento, valuación y revelación de la información financiera aplicó la siguiente normatividad:

- Manual de Contabilidad Gubernamental (MCG) del Estado de Campeche.
- Normas emitidas por el CONAC.
- Ley General de Contabilidad Gubernamental.

c. Las bases para el reconocimiento contable utilizadas para la elaboración de los estados financieros consolidados son:

- Costo de adquisición.
- Costo histórico (adquisiciones).
- Valor presente.
- Valor de recuperación.
- Valor razonable (donaciones).
- Valor catastral (inmuebles).

Poder Ejecutivo del Estado de Campeche

Notas sobre los Estados presupuestarios

31 de diciembre de 2022

- d. A continuación se presentan los Postulados Básicos de Contabilidad Gubernamental (PBCG) aplicados por la Entidad:

Los postulados básicos de contabilidad gubernamental son los elementos fundamentales que configuran el sistema de contabilidad gubernamental de referencia general para uniformar los métodos, procedimientos y prácticas contables, tienen como objetivo sustentar técnicamente la contabilidad gubernamental, así como organizar la efectiva sistematización que permita la obtención de información veraz, clara y concisa, con la finalidad de proporcionar información oportuna, confiable y comparable para la toma de decisiones

- Sustancia económica.
- Entes públicos.
- Existencia permanente.
- Revelación suficiente.
- Importancia relativa.
- Registro e integración presupuestaria.
- Devengo contable.
- Valuación.
- Dualidad económica.
- Consistencia.

Los formatos de los estados financieros están basados en las normas y metodologías para la emisión de información financiera y estructura de los estados financieros básicos del Ente Público y características de sus Notas a que hace referencia el Manual de Contabilidad Gubernamental del Estado de Campeche.

- e. Características del Sistema de Contabilidad Gubernamental (SCG).

Informar sobre el contexto legal, técnico y conceptual, sobre el que se construyó el SCG del Estado, las características de diseño y operación, entre las que se debe revelar si cumple las siguientes características:

- Es único, uniforme e integrador.
- Integra en forma automática la operación contable con el ejercicio presupuestario.
- Efectúa los registros considerando la base acumulativa (devengado) de las transacciones.
- Efectúa la interrelación automática, los clasificadores presupuestarios, la lista de cuentas y el catálogo de bienes permiten su interrelación automática.
- Efectúa en las cuentas contables, el registro de las etapas del presupuesto del ente público, de acuerdo con lo siguiente:

En lo relativo al gasto: registra los momentos contables: aprobado, modificado, comprometido, devengado, ejercido y pagado.

Poder Ejecutivo del Estado de Campeche

Notas sobre los Estados presupuestarios

31 de diciembre de 2022

En lo relativo al ingreso: registra los momentos contables: estimado, modificado, devengado y recaudado.

- Genera en tiempo real el estado de ingresos y egresos presupuestal, de ejecución presupuestaria y otra información que coadyuva a la toma de decisiones, transparencia, programación con base en resultados, evaluación y rendición de cuentas.
- Está estructurado de forma que permite la contabilización con la información sobre recursos físicos que generan las mismas áreas que originan la información contable y presupuestaria, permitiendo el establecimiento de relaciones de insumo-producto y la aplicación de indicadores de evaluación del desempeño y determinación de costos de la producción pública.
- Está diseñado de forma tal que permite el procesamiento y generación de estados financieros mediante el uso de herramientas propias de informática.

Nota 3 - Resumen de políticas contables:

A continuación, se resumen las políticas de contabilidad más significativas utilizadas para la elaboración de estos estados financieros presupuestales, las cuales han sido aplicadas consistentemente en los años que se presentan, a menos que se especifique lo contrario.

- a. Reconocimiento de ingresos. Los ingresos derivados de impuestos, cuotas y aportaciones de seguridad social, contribuciones de mejoras, derechos, productos, aprovechamientos, derivados de la colaboración fiscal, participaciones, aportaciones, transferencias, asignaciones, subsidios, convenios, fondos distintos de aportaciones, otras ayudas, y otros ingresos en el curso normal de las actividades de la Entidad, se reconocen en resultados a su valor nominal cuando se percibe o recibe el recurso.
- b. Deuda pública - El pago de las amortizaciones de capital se acreditará como aportación patrimonial del Estado y como egreso presupuestal, el costo por servicio de deuda se aplicará como egreso por pago de intereses y los nuevos financiamientos serán registrados como ingresos presupuestales.
- c. Adeudos de ejercicios fiscales anteriores de ingresos - Corresponden a pasivos que se generaron por concepto de gastos devengados y registrados presupuestal y contablemente al cierre del ejercicio y no pagados en esa fecha, no afectarán el presupuesto de egresos del año en que se paguen.
- d. Adeudos de ejercicios fiscales anteriores de egresos - Corresponde a erogaciones pagadas en el presente ejercicio, las cuales se devengaron y quedaron pendientes de pago en ejercicios anteriores.
- e. Beneficios a los empleados. La Entidad no tiene planes de beneficios a los empleados de contribución definida, con excepción de las requeridas por las leyes de seguridad social (IMSS e ISSSTECAM).

Los beneficios directos (sueldos, tiempo extra, vacaciones, días festivos y permisos de ausencia con goce de sueldo, etc.) se reconocen en los resultados conforme se devengan y sus pasivos se expresan a su valor nominal, por ser de corto plazo. En el caso de ausencias retribuidas conforme a las disposiciones legales o contractuales, estas no son acumulativas.

Poder Ejecutivo del Estado de Campeche

Notas sobre los Estados presupuestarios

31 de diciembre de 2022

En virtud de que el IMSS a través de las cuentas de Sistema de Ahorro para el retiro, provisiona las pensiones correspondientes, se considera que no existe contingencia laboral que deba ser provisionada por concepto de pensiones al retiro de los trabajadores.

Por su parte, el ISSSTECAM, maneja beneficios definidos con información individualizada y dentro de sus registros mantiene las reservas correspondientes para el pago de pensiones de los trabajadores del Gobierno del Estado de Campeche.

De acuerdo a las disposiciones del CACECAM los beneficios por terminación de la relación laboral por causas distintas a la reestructura (indemnizaciones legales por despido, prima de antigüedad, bonos, compensaciones especiales o separación voluntaria), así como los beneficios al retiro (prima de antigüedad e indemnizaciones, etc.) se reconocen en los resultados una vez que estas situaciones se llegan a presentar y es autorizado el pago del finiquito correspondiente, sus pasivos se expresan a su valor nominal, por ser de corto plazo, tal y como lo establece el presupuesto de egresos, cuya aplicación es anual.

Cabe mencionar, que la incidencia anual de bajas, tanto despidos como finiquitos es mínima, por lo que de acuerdo con los lineamientos de CACECAM, estas se reconocen individualmente en el periodo en que ocurre.

Nota 4 - Contingencias y compromisos:

- a. Las autoridades Hacendarias tienen derecho a revisar las declaraciones de impuestos presentadas por la Secretaría, de lo que pudieran derivarse eventuales reclamaciones por cuestiones de interpretación, las cuales en todo caso son impugnables. A la fecha de los estados presupuestales (4 de abril de 2023), la Administración del Poder Ejecutivo desconoce reclamación alguna al respecto.
- b. Al 31 de diciembre de 2022, se tienen demandas ante las autoridades competentes por diversos motivos. En opinión de los funcionarios y abogados de la Entidad, estos asuntos se resolverán en forma favorable; en caso contrario, el resultado de los juicios no afectará substancialmente el flujo de los ingresos y egresos del Poder Ejecutivo. El resultado de los juicios no afectará substancialmente la situación financiera de la Entidad.
- c. Respecto de los Bonos Cupón Cero a favor del Poder Ejecutivo del Estado de Campeche y de acuerdo a lo establecido por CACECAM, corresponden a sucesos que derivan de una obligación implícita; materializable sólo por la ocurrencia, o en su caso por la no ocurrencia, de uno o más eventos inciertos en el futuro, derivada de las actuaciones que realice la propia entidad, el monto recibido de recursos en efectivo o equivalentes, o la estimación del monto incurrido en el momento de su reconocimiento. El monto incurrido en el momento de su reconocimiento, puede ser el valor razonable de la contraprestación recibida.

Los pasivos son las obligaciones presentes del ente público, virtualmente ineludibles, identificadas, cuantificadas en términos monetarios y que representan una disminución futura de beneficios económicos, derivadas de operaciones ocurridas en el pasado que le han afectado económicamente. Y refiere el concepto "Derivada de operaciones ocurridas en el pasado" aquellas que debe reconocerse como consecuencia de operaciones que han ocurrido en el pasado; aquellas que se espera ocurran en el futuro no deben reconocerse como un pasivo pues no han afectado económicamente al ente público", del Acuerdo emitido por CACECAM de las principales reglas de registro y valoración del patrimonio.

Poder Ejecutivo del Estado de Campeche
Notas sobre los Estados presupuestarios
31 de diciembre de 2022

Nota 5 - Ingresos de gestión:

Se integran por los siguientes conceptos

Los ingresos de gestión provienen de gravámenes, convenios, contribuciones, productos, aprovechamientos, establecidos en la Ley de Ingresos del Estado de Campeche para el ejercicio fiscal de 2022, la cual fue aprobada por el H. Congreso del Estado el 16 de diciembre de 2021. Al 31 de diciembre de 2022, se integran como sigue:

Concepto	2022
Impuestos	\$ 2,118,006,472
Derechos	607,584,109
Productos	255,630,659
Aprovechamientos	<u>89,317,580</u>
Total de ingresos de gestión	\$ <u>3,070,538,820</u>

- a. **Impuestos:** Comprende el importe de las contribuciones establecidas en Ley que deben pagar las personas físicas y/o morales, que se encuentran en la situación jurídica o de derecho prevista en el Código Fiscal de la Federación y que sean distintas de las aportaciones de seguridad social, contribuciones de mejora y derechos:

Descripción	2022
Sobre nóminas y asimilables	\$ 1,444,334,576
Otros impuestos	478,224,767
Sobre la producción, el consumo y las transacciones	156,806,990
Sobre los ingresos	29,976,019
Accesorios de impuestos	8,627,966
Impuestos no comprendidos en la Ley de ingresos vigente, causados en ejercicios fiscales anteriores pendientes de liquidación o pago	<u>36,154</u>
Total de impuestos	\$ <u>2,118,006,472</u>

Poder Ejecutivo del Estado de Campeche
Notas sobre los Estados presupuestarios
31 de diciembre de 2022

- b. **Derechos:** Son las contraprestaciones, que deben pagar las personas físicas y jurídicas colectivas, por el uso o aprovechamiento de los bienes del dominio público del Estado, así como por recibir servicios que presten el Estado y sus Organismos Auxiliares y Municipios en funciones de derecho público. Los ingresos obtenidos al 31 de diciembre de 2022, son como se muestra a continuación:

Descripción	2022
Derechos por el uso, goce, aprovechamiento o explotación de bienes de dominio público	\$ 311,694,022
Por servicios prestados por el Poder Judicial del Estado de Campeche, las autoridades de las Secretarías de la Administración Pública Estatal y sus Órganos Administrativos Desconcentrados	149,269,725
Expedición y Revalidación de Licencias y Permisos en Materia de Bebidas Alcohólicas	36,344,568
Por los Servicios de Salud Prestados por Instituciones de Salud Pública en el Estado	28,610,347
Por servicios prestados por las autoridades del Registro Civil	24,704,644
Por servicios prestados por las autoridades del Registro Público de la Propiedad y de Comercio	19,174,796
Accesorios de derechos	15,071,767
De los servicios prestados por la Secretaría de Educación en el Estado	8,457,081
Por notariado y archivos de instrumentos públicos notariales	5,108,002
Por certificaciones y copias certificadas	5,020,651
De los servicios prestados por el Periódico Oficial del Estado	2,799,918
Por registro de vehículos extranjeros y consultas vehiculares	1,328,588
Total de Derechos	\$ 607,584,109

- c. **Productos:** Son las contraprestaciones por los servicios que presta el Estado en sus funciones de derecho privado. Los ingresos obtenidos al 31 de diciembre de 2022, se describen a continuación:

Descripción	2022
Intereses financieros	\$ 217,741,649
Por las utilidades de los organismos descentralizados, empresas de participación estatal mayoritaria y fideicomisos	26,655,233
Otros Productos	11,233,777
Total de Productos	\$ 255,630,659

Poder Ejecutivo del Estado de Campeche

Notas sobre los Estados presupuestarios

31 de diciembre de 2022

- d. Aprovechamientos: Son los ingresos que percibe el Estado por funciones de derecho público distintos de contribuciones, los ingresos derivados de financiamientos y de los que obtengan los organismos descentralizados y las empresas de participación estatal y municipal. Los ingresos obtenidos al 31 de diciembre de 2022, son como se muestra a continuación:

Descripción	2022
Reintegros	\$ 45,367,061
Aprovechamientos diversos	21,573,399
Reintegros presupuestarios	10,768,321
Multas	6,457,600
Aprovechamientos provenientes de obras públicas	2,849,079
Indemnizaciones	2,288,268
Accesorios de aprovechamientos	13,852
Total de Aprovechamientos	<u>\$ 89,317,580</u>

Nota 6 - Participaciones federales:

Son las cantidades que recibe el Poder Ejecutivo como participación de los ingresos netos anuales que obtiene de la Federación por concepto de recaudación de todos los impuestos, así como por los derechos sobre hidrocarburos y de minería, de conformidad con la Ley de Coordinación Fiscal (LCF) y los convenios de adhesión al Sistema Nacional de Coordinación Fiscal (SNCF), celebrados entre el Estado y la SHCP, las participaciones federales al 31 de diciembre de 2022, fueron de \$8,594,568,647

El rubro de participaciones federales se integra como sigue:

Descripción	2022
Fondo General de Participaciones	\$ 5,132,954,152
Fondo de Extracción de Hidrocarburos	1,746,530,413
Fondo del Impuesto sobre la Renta	822,042,709
Fondo de Fomento Municipal	397,123,035
Fondo de Fiscalización y Recaudación	262,274,755
Cuotas Especiales de IEPS de Gasolinas y Diésel	174,917,773
Impuesto Especial sobre Producción y Servicios	49,011,865
Fondo de Estabilización de los Ingresos de las Entidades Federativas	9,713,945
	<u>\$ 8,594,568,647</u>

Poder Ejecutivo del Estado de Campeche

Notas sobre los Estados presupuestarios

31 de diciembre de 2022

1. Fondo General y de Fomento Municipal:

- a. De conformidad con la LCF, los Municipios que integran las entidades federativas, tienen derecho a participar como mínimo de un 20% de las participaciones federales correspondientes al Fondo General de Participaciones. El Gobierno del Estado de Campeche distribuye el 20% de este fondo a municipios de acuerdo a la Ley del Sistema de Coordinación Fiscal del Estado (LSCFE).
- b. El Gobierno del Estado de Campeche distribuye de acuerdo con la Ley del Sistema de Coordinación Fiscal del Estado conforme al artículo 4 los siguientes montos: el 100% del Fondo de Fomento Municipal, el 24% del Fondo General de Participaciones.
- c. Con el fin de fortalecer las haciendas municipales, la SHCP creó en el año de 1981 el Fondo de Fomento Municipal para ser distribuido entre los municipios del país, tomando como base un porcentaje del impuesto general de exportación de petróleo crudo, gas natural y sus derivados. Las cantidades correspondientes son entregadas mensualmente a los municipios por conducto del Poder Ejecutivo de conformidad con la LSCFE.

2. Impuesto Especial sobre Producción y Servicios (IEPS):

Las entidades federativas adheridas al SNCF, participarán de la recaudación que se obtenga del impuesto especial sobre producción y servicios, por la realización de los actos o actividades gravados con dicho impuesto sobre los bienes que a continuación se mencionan, conforme a las proporciones siguientes:

- I. El 20% de la recaudación si se trata de cerveza, bebidas refrescantes, alcohol, bebidas alcohólicas fermentadas y bebidas alcohólicas.
- II. El 8% de la recaudación si se trata de tabacos labrados.

Esta participación se distribuirá en función del porcentaje que represente la enajenación de cada uno de los bienes anteriores en cada entidad federativa, así como de la enajenación nacional. Los municipios recibirán como mínimo el 20% de la participación que le corresponda al Estado.

3. Fondo de Extracción de Hidrocarburos, de Fiscalización, y del IEPS de Gasolina y Diésel:

- a. El Fondo de Extracción de Hidrocarburos estará conformado con el 0.6 por ciento del importe obtenido por el derecho ordinario sobre hidrocarburos pagado por Pemex Exploración y Producción, en términos de lo previsto en el artículo 254 de la Ley Federal de Derechos y será distribuido entre aquellas entidades que formen parte de la clasificación de extracción de petróleo y gas definida en el último censo económico realizado por el Instituto Nacional de Estadística y Geografía. De los ingresos percibidos por el Estado por este fondo, se distribuirá el 24% a municipios.
- b. El Fondo de Fiscalización y Recaudación estará conformado por un monto equivalente al 1.25% de la recaudación federal participable de cada ejercicio por el que el Estado recibirá mensualmente un anticipo que ascenderá a la cantidad mensual promedio que corresponda a lo que recibió en el ejercicio anterior, posteriormente se harán ajustes trimestrales disminuyendo los anticipos recibidos. De los ingresos percibidos por el Estado por este fondo, se distribuirá el 20% a municipios. De conformidad con el artículo 4 de la Ley del Sistema de Coordinación Fiscal del Estado se distribuye el 24% a los municipios.

Poder Ejecutivo del Estado de Campeche

Notas sobre los Estados presupuestarios

31 de diciembre de 2022

- c. IEPS de Gasolina y Diésel. La recaudación de este impuesto es participable, de acuerdo con el convenio firmado en materia de coordinación fiscal. El Gobierno del Estado de Campeche distribuye el 20% de este fondo a municipios de acuerdo a la LSCFE.

Nota 7 - Fondos de aportaciones federales:

En el año de 1998, fue autorizada la reforma al Capítulo V de la Ley de Coordinación Fiscal (LCF), en la que se creó el Ramo 33 del presupuesto de egresos de la Federación denominada "Aportaciones Federales a Entidades Federativas y Municipios".

En el Diario Oficial de la Federación del 20 de diciembre de 2021, se publicó el acuerdo por el que se da a conocer a los Gobiernos de las Entidades Federativas la distribución y calendarización para la ministración de los recursos correspondientes al Ramo General 33 (Aportaciones Federales para Entidades Federativas y Municipios) correspondiente al ejercicio de 2022.

Este fondo está integrado por los fondos de Aportaciones para la Nómina Educativa y Gasto Operativo de Salud, Infraestructura Social, Fortalecimiento Municipal, Aportaciones Múltiples, Educación Tecnológica y de Adultos, Seguridad Pública y de Fortalecimiento de Entidades Federativas, las aportaciones al 31 de diciembre de 2022, fueron de \$9,991,202,929 como a continuación se mencionan:

- a. Fondo de Aportaciones para la Nómina Educativa y el Gasto Operativo (FONE) - Estos recursos se destinan para la prestación de servicios de educación inicial básica, incluyendo la indígena, especial, así como la normal y demás para la formación de maestros.
- b. Fondo de Aportaciones para los Servicios de Salud (FASSA) - Estos recursos se destinan para coordinar acciones en la prestación de los servicios de salud, así como organizar y operar los servicios respectivos y vigilar su funcionamiento en coordinación con dependencias y entidades del sector salud.
- c. Fondo de Aportaciones para la Infraestructura Social (FAIS) - Estos recursos se destinan fundamentalmente a urbanización, electrificación, agua potable, drenaje e infraestructura productiva rural tanto estatal como municipal.
- d. Fondo de Aportaciones para el Fortalecimiento de los Municipios (FORTAMUN) - Creado para otorgar recursos destinados a realizar apoyos a los Municipios en sus obligaciones financieras, así como mejorar la seguridad pública en los mismos.
- e. Fondo de Aportaciones Múltiples (FAM) - Integrado por los programas de asistencia alimentaria, de infraestructura de educación básica y de educación superior, estos recursos son destinados para desayunos escolares, apoyos alimentarios y de asistencia social a la población de condiciones de pobreza extrema, así como a la construcción, equipamiento y rehabilitación de la infraestructura física de los niveles de educación básica y superior.
- f. Fondo de Aportaciones para el Fortalecimiento de las Entidades Federativas (FAFEF) - Tiene el objeto de fortalecer los presupuestos de los estados, a fin de brindar seguridad jurídica en la asignación anual de recursos.
- g. Fondo de Aportaciones para la Seguridad Pública (FASP) - Estos recursos se destinan para el mejoramiento de los elementos humanos y materiales vinculados con la función de seguridad pública.

Poder Ejecutivo del Estado de Campeche
Notas sobre los Estados presupuestarios
31 de diciembre de 2022

- h. Fondo de Aportaciones para la Educación Tecnológica y de Adultos (FAETA) - Estos recursos se destinan para coordinar acciones compensatorias para combatir el rezago en materia de alfabetización, educación básica y formación para el trabajo.

El saldo del fondo de aportaciones federales se integra como sigue:

Descripción	2022
Fondo de aportaciones para la nómina educativa y gasto operativo	\$ 5,090,572,373
Fondo de aportaciones para los servicios de salud	1,948,111,256
Fondo de aportaciones para la infraestructura social	1,138,692,105
Fondo de aportaciones para el fortalecimiento de los municipios y de las Demarcaciones Territoriales del D.F.	695,825,864
Fondo de aportaciones múltiples	513,477,558
Fondo de aportaciones para el fortalecimiento de las entidades federativas	283,165,504
Fondo de aportaciones para la seguridad pública de los Estados y del D.F.	196,132,775
Fondo de aportaciones para la educación tecnológica y de adultos	125,225,493
	<u>\$ 9,991,202,928</u>

Nota 8 - Convenios:

Corresponden a convenios celebrados con la Federación de acuerdo a la Ley de Coordinación Fiscal, los cuales se integran como sigue:

Concepto	2022 Presupuestal
Universidad Autónoma de Campeche	\$ 673,038,821
Sector Salud Ramo 12	549,244,322
Universidad Autónoma del Carmen	383,123,980
Colegio de Bachilleres del Estado de Campeche	230,422,562
Colegio de Estudios Científicos y Tecnológicos del Estado de Campeche	121,559,977
Fondo Nacional de Fomento al Turismo	100,000,000
Instituto de Capacitación para el Trabajo del Estado de Campeche	96,722,995
Subsidio a la Educación Ramo 11	54,485,625
Universidades Tecnológicas	52,269,227
Programa de Agua Potable, Drenaje y Tratamiento	43,081,603
Sistema DIF Nacional y Estatal	37,321,181
Programa de Apoyo a la Infraestructura Hidroagícola	22,628,269
Instituto Campechano	19,179,729
Subsidio a las Entidades Federativas para Realizar Acciones de Búsqueda de Personas	18,296,600
Comisión Nacional para Prevenir y Erradicar la Violencia contra las Mujeres	12,925,173
Instituto Nacional de las Mujeres	11,199,330
Fideicomiso para la Infraestructura en los Estados FIES	8,312,077
Secretaría de Cultura	1,969,775
Ramo 23 Provisiones Salariales y Económicas	1,720,498
Comisión Nacional Forestal	949,600
Subsidio Zona Marítimo Terrestre Aportación Municipal	754,248
Subsidio Zona Marítima Terrestre Aportación TESOFE	682,700
Fortalecimiento del Registro Civil	534,284
Acceso a Museos, Monumentos y Zonas Arqueológicas	144,106
Comisión Nacional de Cultura Física y Deporte	110,000
	<u>\$ 2,440,676,682</u>

Poder Ejecutivo del Estado de Campeche

Notas sobre los Estados presupuestarios

31 de diciembre de 2022

Nota 9 - Incentivos derivados de la colaboración fiscal:

Corresponden a los ingresos que recibe el Poder Ejecutivo y municipios derivados de incentivos por la colaboración de acuerdo al Manual de Contabilidad Gubernamental de la Ley General de Contabilidad Gubernamental, estos ingresos al 31 de diciembre de 2022, fueron de \$175,100,013.

Descripción	2022
Impuesto Sobre Automóviles Nuevos	\$ 78,482,501
Fiscalización Concurrente	67,295,374
Fondo de Compensación del ISAN	14,921,496
Fondo de compensación del REPECOS y del Régimen de Intermedios	11,439,159
Servicio de Vigilancia, Inspección y Control de Obra Pública Cinco al millar	2,101,142
Zona federal marítimo terrestre	754,267
Multas administrativas federales no fiscales	106,074
Total incentivos derivados de la colaboración fiscal	<u>\$ 175,100,013</u>

1. Fondo de Compensación de Impuestos sobre automóviles nuevos

Creado para resarcir a las entidades adheridas al SNCF y que tengan celebrado con la Federación convenio de colaboración administrativa en materia del impuesto sobre automóviles nuevos, de la disminución de ingresos derivada de la ampliación de la exención de este impuesto que se otorga mediante el artículo octavo del decreto por el que se establecen las condiciones para la importación definitiva de vehículos automotores usados, publicado en el Diario Oficial de la Federación del 22 de agosto de 2005.

2. Impuesto sobre automóviles nuevos:

Este impuesto se obtiene de la recaudación efectuada por la Federación en materia de enajenaciones realizadas por ensambladores y distribuidores de automóviles nuevos. El Gobierno del Estado de Campeche distribuye el 20% de este fondo a municipios de acuerdo a la LSCFE.

Nota 10 - Fondos Distintos de Aportaciones:

Corresponde al Importe de los ingresos que recibe el Poder Ejecutivo y Municipios derivados de Fondos Distintos de Aportaciones y previstos en disposiciones específicas, tales como; Fondo para Entidades Federativas y Municipios Productores de Hidrocarburos, y Fondo para Desarrollo Regional, estos ingresos al 31 de diciembre de 2022 fueron por \$478,060,791.

Poder Ejecutivo del Estado de Campeche

Notas sobre los Estados presupuestarios

31 de diciembre de 2022

Nota 11 - Gastos de funcionamiento:

El Gasto Público comprende las erogaciones que lleva a cabo el Estado para adquirir los medios necesarios en la realización de sus actividades. Corresponderá a la Secretaría de Finanzas, programar y elaborar el presupuesto de egresos del Poder Ejecutivo del Estado de Campeche. Los conceptos de la clasificación por objeto del gasto y grupos de autorización del Gasto Público son:

a. Servicios Personales

Agrupar las asignaciones destinadas al pago de remuneraciones al personal al servicio del Estado; incluye prestaciones económicas, repercusiones por concepto de seguridad social, de seguros de vida, contribuciones y demás asignaciones derivadas de compromisos laborales, así como las provisiones para cubrir medidas de incrementos en percepciones, prestaciones económicas, creación de plazas, y demás medidas salariales y económicas que se aprueben en el presupuesto de egresos; los cuales se integran como sigue:

Descripción	2022
Remuneraciones al personal de carácter permanente	\$ 3,857,464,672
Remuneraciones adicionales y especiales	1,591,278,842
Seguro Social	990,829,113
Pago de estímulos a servidores públicos	531,086,314
Otras prestaciones sociales y económicas	122,824,397
Remuneraciones al personal de carácter transitorio	65,237,616
Total Servicios Personales	<u>\$ 7,158,720,954</u>

b. Materiales y Suministros

Agrupar las asignaciones destinadas a la adquisición de toda clase de insumos y suministros requeridos para la prestación de bienes y servicios públicos y para el desempeño de las actividades administrativas.

El saldo al 31 de diciembre de 2022, de este rubro está integrado como sigue:

Descripción	2022
Materiales de administración y emisión de documentos y artículos oficiales	\$ 95,974,501
Combustibles, lubricantes y aditivos	78,311,490
Alimentos y utensilios	59,386,852
Productos químicos, farmacéuticos y de laboratorio	39,121,254
Vestuario, blancos, prendas de protección y artículos deportivos	33,611,859
Herramientas, refacciones y accesorios menores	22,789,401
Materiales y artículos de construcción y de reparación	9,010,489
Materiales y suministros para seguridad	4,832,151
Materias primas y materiales de producción y comercialización	1,619,639
	<u>\$ 344,657,636</u>

Poder Ejecutivo del Estado de Campeche
Notas sobre los Estados presupuestarios
31 de diciembre de 2022

c. **Servicios Generales**

Asignaciones destinadas a cubrir el costo de todo tipo de servicios que se contraten con particulares o instituciones del propio sector público.

El saldo al 31 de diciembre de 2022, de este rubro está integrado como sigue:

Descripción	2022
Servicios de instalación, reparación, mantenimiento y conservación	\$ 192,370,122
Servicios profesionales, científicos, técnicos y otros servicios	185,062,143
Servicios básicos	131,179,837
Servicios de comunicación social y publicidad	106,031,629
Otros servicios generales	94,704,832
Servicios de arrendamiento	88,530,595
Servicios financieros, bancarios y comerciales	53,862,660
Servicios oficiales	34,198,223
Servicios de traslado y viáticos	15,694,086
	<u>\$ 901,634,127</u>

Nota 12 - Transferencias, Asignaciones, Subsidios y otras Ayudas:

Agrupar las asignaciones que el Estado destina en forma directa o indirecta, mediante el otorgamiento de subsidios aprobados en el Presupuesto de Egresos, a los sectores social y privado, a fideicomisos privados y estatales como parte de la política económica de acuerdo con las estrategias y prioridades del desarrollo nacional. Asimismo, agrupa las asignaciones de los recursos estatales previstas en el Presupuesto de Egresos del Estado por concepto de transferencias que reciben las Entidades apoyadas y los Organismos Auxiliares como ingresos destinados a cubrir parcial o totalmente los programas y actividades previstos en sus presupuestos.

Los subsidios deben entenderse como los recursos que se asignan para apoyar el desarrollo de actividades prioritarias de interés general, a través de Organismos Auxiliares, a los diferentes sectores de la sociedad.

El Ejecutivo, podrá asignar erogaciones imprevistas del presupuesto a los programas que considere convenientes y autorizar transferencias de recursos cuando sea procedente. El gasto deberá ajustarse a lo dispuesto en el Presupuesto de Egresos del Estado, y se informará al Congreso del Estado de Campeche al rendir la cuenta pública anual.

El saldo de este rubro está integrado como sigue:

Descripción	2022
Transferencias al resto del sector público	\$ 7,707,640,455
Transferencias internas y asignaciones al sector público	937,794,895
Ayudas sociales	323,212,251
Transferencias a Fideicomisos, mandatos y otros análogos	85,168,369
Subsidios y Subvenciones	47,319,521
Total transferencias, asignaciones, subsidios y otras ayudas	<u>\$ 9,101,135,491</u>

Poder Ejecutivo del Estado de Campeche
Notas sobre los Estados presupuestarios
31 de diciembre de 2022

Nota 13 - Bienes Muebles, Inmuebles e Intangibles:

Agrupar las asignaciones destinadas a cubrir el costo de adquisición de toda clase de bienes muebles e inmuebles que el Estado contrate con personas físicas y morales del sector privado y social, o instituciones del propio sector público, para el desempeño de las actividades administrativas y productivas. Incluye el mobiliario y equipo propio para la administración, equipo e instrumental médico y de laboratorio, vehículos y equipo de transporte, maquinaria y equipo de producción, las refacciones, accesorios y herramientas indispensables para el funcionamiento de los bienes, maquinaria y equipo, la adquisición de animales de trabajo y reproducción, y la adquisición de inmuebles incluidos los contratados mediante diversas modalidades de financiamiento, software, licencias, patentes, marcas, derechos, concesiones y franquicias.

El saldo de este rubro se integra como sigue:

Descripción	2022
Vehículos y equipo de transporte	\$ 88,957,296
Maquinaria, otros equipos y herramientas	35,083,115
Mobiliario y equipo de administración	26,855,787
Equipo de defensa y seguridad	24,760,845
Mobiliario y equipo educacional y recreativo	11,542,086
Bienes inmuebles	10,000,000
Activos intangibles	8,168,084
Equipo e instrumental médico y de laboratorio	481,036
Total bienes muebles inmuebles e intangibles	\$ 205,848,249

Nota 14 - Inversión pública:

Agrupar las asignaciones destinadas a cubrir el costo de los servicios que el Estado contrate con personas físicas o morales, necesarios para construir, instalar, ampliar, adecuar, remodelar, restaurar, conservar, mantener, modificar y demoler bienes inmuebles, así como el costo derivado de la realización de obras públicas por administración directa. Incluye todo tipo de adquisiciones de bienes y servicios relacionados con la obra pública, necesarios para su construcción, instalación, ampliación, rehabilitación, entre otros, así como las asignaciones para realizar estudios y proyectos de preinversión.

El saldo de este rubro se integra como sigue:

Descripción	2022
Obra pública en bienes de dominio público	\$ 549,570,055
Obra pública en bienes propios	101,664,078
Total inversión pública	\$ 651,234,133

Poder Ejecutivo del Estado de Campeche

Notas sobre los Estados presupuestarios

31 de diciembre de 2022

Nota 15 - Inversiones financieras y otras provisiones:

Erogaciones que realiza la administración pública en la adquisición de acciones, bonos y otros títulos y valores; así como préstamos otorgados a diversos agentes económicos. Se incluyen las aportaciones de capital a las entidades públicas; así como las erogaciones contingentes e imprevistas para el cumplimiento de obligaciones del Gobierno. Al 31 de diciembre del 2022 el saldo corresponde a Inversión de fideicomisos, mandatos y otros análogos por \$22,115,989.

Nota 16 - Participaciones y aportaciones:

Agrupar el importe de los recursos federales y estatales previstos en el Presupuesto de Egresos del Estado para cubrir las participaciones en ingresos federales a sus Municipios, provenientes de la recaudación federal, así como las asignaciones destinadas a los Municipios de acuerdo a los convenios de coordinación fiscal que celebre el Gobierno Federal con el Estado. Incluye las asignaciones a cubrir por las aportaciones federales provenientes del Ramo General 33 a favor de los Municipios.

El saldo de este rubro se integra como sigue:

Descripción	2022
Participaciones	\$ 2,510,212,637
Aportaciones	1,781,847,939
Convenios	<u>482,325,668</u>
Total de participaciones y aportaciones	<u>\$ 4,774,386,244</u>

Nota 17 - Deuda pública:

Agrupar las asignaciones destinadas a cubrir obligaciones del Estado por concepto de su deuda pública interna, derivada de la contratación de empréstitos concertados a plazos, autorizados o ratificados por el H. Congreso del Estado de Campeche, así como los derivados de coberturas, proyectos de infraestructura de largo plazo y arrendamientos financieros especiales. Incluye los adeudos de ejercicios fiscales anteriores.

Los costos de la deuda se integran por los siguientes conceptos:

Descripción	2022
Intereses de la Deuda Pública	\$ 225,087,344
Amortización de la Deuda Pública	<u>49,584,189</u>
	<u>\$ 274,671,533</u>

Poder Ejecutivo del Estado de Campeche

Notas sobre los Estados presupuestarios

31 de diciembre de 2022

Nota 18 - Eventos posteriores:

Con decreto 161, se modificó el artículo 28 de la Ley Orgánica de la Administración Pública, publicado en el Periódico Oficial del Estado No. 1828 segunda sección de fecha 19 de diciembre de 2022; del cual se reformó las fracciones XIV, XX, XXII, XXIII, XXVII, XXXII, XLI, XLVIII, L, LI y LII y adicionó las fracciones LIII, LIV, LV y LVI.

De esta reforma destacan los asuntos que le competen a la Secretaría de Administración y Finanzas, los cuales son:

- XIV. Resolver las consultas respecto a dudas que se susciten con motivo de la interpretación y aplicación de las disposiciones fiscales, formuladas por las autoridades estatales, municipales y los particulares respecto a casos concretos que sean de su competencia, así como las solicitudes que presenten dichos particulares respecto a las autorizaciones previstas en las citadas disposiciones; y prestar a las y los contribuyentes el servicio de orientación y de asistencia en el cumplimiento de las obligaciones fiscales tanto en materia estatal como federal; en este último caso, se realizará conforme al convenio respectivo celebrado entre el Estado y la Federación;
- XX. Integrar el programa general del gasto público y el anteproyecto de Presupuesto de Egresos del ejercicio fiscal que corresponda en términos de la Ley General de Contabilidad Gubernamental;
- XXII. *Presidir la Comisión Intersecretarial Gasto-Financiamiento para determinar los lineamientos a que deben sujetarse los Organismos Centralizados y las Entidades Paraestatales de la administración pública estatal, respecto de las disponibilidades financieras con que cuenten durante el ejercicio presupuestal, sus ampliaciones, así como en la planeación, programación y ejecución del gasto y financiamiento;*
- XXIII. *Revisar y autorizar presupuestalmente las estructuras orgánicas y ocupacionales de los Organismos Centralizados y las Entidades Paraestatales y sus modificaciones, así como emitir las normas, criterios, dictámenes y conducir las políticas en la materia;*
- XXVII. *Analizar la disponibilidad presupuestaria a efecto de ministrar los recursos para los programas de inversión de los Organismos Centralizados y de las Entidades Paraestatales, de conformidad con la Ley de Presupuesto de Egresos del ejercicio fiscal que corresponda;*
- XXXII. *Suscribir contratos, títulos de crédito y demás documentos jurídico-contractuales en representación del Poder Ejecutivo Estatal;*
- XLI. *Autorizar y controlar las nóminas y plantillas del personal adscrito a los Organismos Centralizados, con excepción de las nóminas federalizadas de las y los servidores públicos al servicio de los ramos de educación y salud, las cuales serán de la competencia directa de las Secretarías de Educación y de Salud, respectivas. Los Organismos Centralizados deberán someter a consideración de esta Secretaría las contrataciones y movimientos de personal;*
- XLVIII. *Adquirir y suministrar los bienes, productos y servicios que requiera la Administración Pública Centralizada para su funcionamiento, bajo las normas de adquisición, contratación y dotación establecidas, así como en los lineamientos que para tal efecto emita;*

Poder Ejecutivo del Estado de Campeche

Notas sobre los Estados presupuestarios

31 de diciembre de 2022

- L. *Designar, y en su caso remover, a las y los responsables de las áreas administrativas encargadas principalmente de capital humano, servicios materiales y recursos financieros de los Organismos Centralizados de la Administración Pública;*
- LI. *Organizar, dirigir y controlar la intendencia de los Organismos Centralizados de la Administración Pública Estatal;*
- LII. *Representar al Estado como fideicomitente único en la constitución de fideicomisos estatales en los términos que establezcan las disposiciones en la materia;*
- LIII. *Verificar y validar la información financiera contenida en el informe que rinda anualmente la Gobernadora o Gobernador del Estado ante el H. Congreso del Estado en términos de lo establecido en los artículos 41 y 73 de la Constitución Política del Estado de Campeche;*
- LXIV. *Administrar los bienes que sean destinados en favor del Estado de Campeche en razón de procedimientos administrativos o jurisdiccionales que hayan quedado firmes en los términos previstos en la legislación en la materia y en las demás disposiciones legales y reglamentarias aplicables;*
- LV. *Gestionar, solicitar y tramitar la obtención de donativos y donaciones en efectivo o especie, indemnizaciones o contraprestaciones ante Petróleos Mexicanos, sus empresas productivas subsidiarias y sus empresas filiales o cualquier otra Dependencia o Entidad Paraestatal en materia de energía para su otorgamiento al Estado de Campeche, en el ámbito de su competencia, ajustándose, en su caso, a los documentos contractuales que al efecto se suscriban; y*
- LVI. *Las demás atribuciones que le señalen las leyes y reglamentos vigentes en el Estado.*

Nota 19 - Conciliación entre los ingresos presupuestarios y contables, así como entre los egresos presupuestarios y los gastos contables:

a. Conciliación entre los ingresos presupuestarios y contables	
1 Total de Ingresos Presupuestarios	\$ 24,750,251,798
2 Más ingresos contables no presupuestarios	-
2.1 Ingresos Financieros	-
2.2 Incremento por Variación de Inventarios	-
2.3 Disminución del exceso de estimaciones por pérdida o deterioro u obsolescencia	-
2.4 Disminución del exceso de provisiones	-
2.5 Otros ingresos y Beneficios Varios	-
2.6 Otros ingresos contables no presupuestarios	-
3 Menos: ingresos presupuestarios no contables	-
3.1 Aprovechamientos patrimoniales	-
3.2 Ingresos derivados de financiamientos	-
3.3 Otros Ingresos presupuestarios no contables	-
4 Total de Ingresos Contables	<u>\$ 24,750,251,798</u>

Poder Ejecutivo del Estado de Campeche
Notas sobre los Estados presupuestarios
31 de diciembre de 2022

b. Conciliación entre los egresos presupuestarios y gastos contables	
1 Total de egresos presupuestarios	\$ 23,434,404,356
2 Menos: egresos presupuestarios no contables	951,004,901
2.1 Materias primas y materiales de producción y comercialización	-
2.2 Materiales y suministros	-
2.3 Mobiliario y equipo de administración	26,855,787
2.4 Mobiliario y equipo educacional y recreativo	11,542,086
2.5 Equipo e instrumental médico y de laboratorio	481,036
2.6 Vehículos y equipo de transporte	88,957,296
2.7 Equipo de defensa y seguridad	24,760,845
2.8 Maquinaria, otros equipos y herramientas	35,083,115
2.9 Activos biológicos	-
2.10 Bienes inmuebles	10,000,000
2.11 Activos intangibles	8,168,084
2.12 Obra pública en bienes de dominio público	549,570,055
2.13 Obra pública en bienes propios	101,664,078
2.14 Acciones y participaciones de capital	-
2.15 Compra de títulos y valores	-
2.16 Concesión de Préstamos	-
2.17 Inversiones en fideicomisos, mandatos y otros análogos	22,115,989
2.18 Provisiones para contingencias y otras erogaciones especiales	-
2.19 Amortización de la deuda pública	49,584,189
2.20 Adeudos de ejercicios fiscales anteriores (ADEFAS)	-
2.21 Otros egresos presupuestales no contables	22,222,341
3 Más: gastos contables no presupuestarios	140,777,210
3.1 Estimaciones, depreciaciones, deterioros, obsolescencia y amortizaciones	140,777,210
3.2 Provisiones	-
3.3 Disminución de inventarios	-
3.4 Aumento por insuficiencia de estimaciones por pérdida o deterioro u obsolescencia	-
3.5 Aumento por insuficiencia de provisiones	-
3.6 Otros gastos	-
3.7 Otros gastos contables no presupuestales	-
4 Total de gasto contable	<u>\$ 22,624,176,665</u>

Nota 20 - Cuentas de orden:

Las cuentas de orden se utilizan para registrar movimientos de valores que no afectan o modifican el estado de situación financiera del Poder Ejecutivo, su incorporación en libros es con fines de recordatorio contable, de control y de aspectos administrativos, o bien para consignar derechos o responsabilidades contingentes que pueden o no presentarse en el futuro, las cuentas de orden utilizadas por el Poder Ejecutivo al 31 de diciembre de 2022 se muestran a continuación:

Poder Ejecutivo del Estado de Campeche
Notas sobre los Estados presupuestarios
31 de diciembre de 2022

a. Cuentas de orden ingresos

	<u>Año que terminó el</u> <u>31 de diciembre de</u> <u>2022</u>
Ley de Ingresos	
Ley de Ingresos Estimada	\$ 22,349,942,786
Ley de Ingresos por Ejecutar	-
Modificaciones a la Ley de Ingresos Estimada	2,400,309,012
Ley de Ingresos Devengada	103,917
Ley de Ingresos Recaudada	<u>24,750,147,881</u>

b. Cuentas de orden de egresos

	<u>Año que terminó el</u> <u>31 de diciembre de</u> <u>2022</u>
Concepto	
Presupuesto de Egresos Aprobado	\$ 22,349,942,786
Presupuesto de Egresos por Ejercer	743,905,819
Modificaciones al Presupuesto de Egresos Aprobado	2,053,982,608
Presupuesto de Egresos Comprometido	225,615,218
Presupuesto de Egresos Devengado	-
Presupuesto de Egresos Ejercido	76,748,915
Presupuesto de Egresos Pagado	<u>23,357,655,442</u>

Nota 21 - Cambios en Normas de Información Financiera a partir del 1 de enero de 2022:

21.1 Cambios en políticas contables, revelaciones

a. Nuevas normas y modificaciones adoptadas por la Entidad.

Las siguientes actualizaciones a las normas han sido adoptadas las cuales no tuvieron un impacto en la Entidad:

- **Flujos de Efectivo:** De acuerdo a la reforma del Manual de Contabilidad Gubernamental publicado el 23 de diciembre de 2020, que surte efectos de manera obligatoria a partir del 1 enero del 2022; se modifican la mecánica para la determinación de las cifras presentadas en el Estado de Flujos de Efectivo de los ingresos recaudados y los gastos pagados.

Poder Ejecutivo del Estado de Campeche

Notas sobre los Estados presupuestarios

31 de diciembre de 2022

- Indicadores de Postura Fiscal: de acuerdo a la reforma al Manual de Contabilidad Gubernamental publicado el 28 de julio de 2022, que surte efecto de manera obligatoria a partir del 1 de enero del 2022.
- Anexo 3 Guía de Cumplimiento de la Ley de Disciplina Financiera de las Entidades Federativas y los Municipios: Se modifica el momento contable del "devengado" por "ejercido", se incorporan los puntos "f" y "g" en el apartado de Indicadores del Ejercicio Presupuestario, A.- Indicadores Cuantitativos, así como los instructivos correspondientes. Publicado el día 28 de julio de 2021 y surte efectos de manera obligatoria a partir del 1º de enero de 2022

Nota 22 - Calificaciones Otorgadas:

Anualmente se tiene la revisión de las agencias calificadoras para que analicen las fianzas públicas y la economía del Estado; así como emitir su opinión usando la metodología a escala nacional. Las calificaciones que le han otorgado al Gobierno del Estado; son las siguientes; Fitch Ratings calificó de "A+(mex)" la perspectiva es estable; S&P Global Ratings evalúa al Estado de Campeche en factores tanto cuantitativos en los rubros de finanzas públicas, deuda pública, economía y administración pública confirmando la calificación en escala nacional de "mxA+" y perspectiva estable; y, HR Ratings determina una calificación de HR AA con perspectiva estable.

Al 31 de diciembre de 2022, la calificadora HR Ratings ratificó la calificación de HR AA, en perspectiva estable, la ratificación de la calificación se basa en el nivel de estrés que la fuente de pago es capaz de soportar, equivalente a una Tasa de Estrés Anualizada (TEA) de 3.83%, superior a la reportada en la revisión anterior de 3.14%.

Con estas opiniones consideran al Estado de Campeche, poseedor de una alta calidad crediticia, ofreciendo gran seguridad para el pago oportuno de sus obligaciones.

Nota 23 - Proceso de mejora:

La Secretaría de Finanzas elabora cada año los siguientes manuales con el fin de regular las disposiciones presupuestarias y administrativas para la aplicación y seguimiento del ejercicio del Presupuesto de Egresos, con el objeto de modernizar administrativamente la Hacienda Pública Estatal, mediante la aplicación de tecnología para brindar de manera adecuada los satisfactores que la Administración Pública demanda, fortaleciendo la transparencia en la rendición de cuentas, a través de controles automatizados en la gestión y uso de los recursos públicos:

- i. Manual de Normas y Procedimientos del Ejercicio del Presupuesto 2022.
- ii. Manual de Programación y Presupuestación 2022.

Poder Ejecutivo del Estado de Campeche

Notas sobre los Estados presupuestarios

31 de diciembre de 2022

Nota 24 - Nuevos pronunciamientos contables:

El CONAC emitió, durante los meses de agosto y diciembre de 2022, acuerdos que entrarán en vigor a partir del 1 de enero de 2023 y 1 de enero del 2024 respectivamente y fueron adoptados en el mismo mes por CACECAM. Se considera que los acuerdos no tendrán una afectación importante en la información financiera y presupuestal que presenta la Entidad.

a. Manual de Contabilidad Gubernamental. Diario Oficial de la Federación 9 de agosto de 2022.

Del Capítulo VII de los Estados e Informes Contables, Presupuestarios, Programáticos y de los Indicadores de Postura Fiscal, se reformaron los siguientes:

1. Estado de Actividades.

b. El 6 de diciembre de 22, se publicó en el Diario Oficial de la Federación las reformas a los siguientes:

1. Manual de Contabilidad Gubernamental, reforma en el Capítulo VII De los Estados e Informes Contables, Presupuestarios, Programáticos y de los Indicadores de Postura Fiscal:


- El apartado II. Estados e Información Contable inciso I) Notas a los Estados Financieros

2. Acuerdo por el que se emite el formato de conciliación entre los ingresos presupuestarios y contables, así como entre los egresos presupuestarios y los gastos contables.


Estas modificaciones; se adoptaron y publicaron en el Periódico Oficial del Estado el 18 de agosto de 2022 y 12 de diciembre 2022.



Lic. Layda Elena Sansores San Román
Gobernadora Constitucional del Estado



Jezrael Isaac Larracilla Pérez
Secretario de Administración y Finanzas



Dr. Julio Eduardo Cahuich Balán
Administrador General del Servicio de
Administración Fiscal del Estado de Campeche



C.P. José Gerardo Olvera Rivas
Tesorero de la Secretaría de
Administración y Finanzas



C.P. Alicia de Fátima Crisanty Villarino
Subsecretaria de Programación y Presupuesto

CUENTA PÚBLICA 2022

GOBIERNO DEL ESTADO DE CAMPECHE



INFORMACIÓN PROGRAMÁTICA




CUENTA PÚBLICA 2022
PODER EJECUTIVO DEL ESTADO DE CAMPECHE
Gasto por Categoría Programática
Del 01/01/2022 al 31/12/2022




CAMPECHE
GOBIERNO DE TODOS

Concepto	Egresos					Subejercicio
	Aprobado	Ampliaciones/ (Reducciones)	Modificado	Devengado	Pagado	
	1	2	3 = (1 + 2)	4	5	
PROGRAMAS	19,549,687,068.00	2,151,725,220.46	21,701,412,288.46	20,741,504,987.71	20,664,756,073.04	959,907,300.75
SUBSIDIOS: SECTOR SOCIAL Y PRIVADO O ENTIDADES FEDERATIVAS Y MUNICIPIOS	3,032,273,930.00	1,423,397,618.55	4,455,671,548.55	4,417,649,364.03	4,416,135,259.87	38,022,184.52
SUJETOS A REGLAS DE OPERACIÓN	68,154,068.00	110,416,567.80	178,570,635.80	172,414,053.04	172,402,948.89	6,156,582.76
OTROS SUBSIDIOS	2,964,119,862.00	1,312,981,050.75	4,277,100,912.75	4,245,235,310.99	4,243,732,310.98	31,865,601.76
DESEMPEÑO DE LAS FUNCIONES	6,060,169,743.00	(59,975,580.00)	6,000,194,163.00	5,511,521,427.14	5,445,341,936.60	488,672,735.86
PRESTACIÓN DE SERVICIOS PÚBLICOS	3,832,108,474.00	(166,516,388.36)	3,665,592,085.64	3,480,432,623.35	3,471,527,468.50	185,159,462.29
PROVISION DE BIENES PUBLICOS	0.00	0.00	0.00	0.00	0.00	0.00
PLANEACION, SEGUIMIENTO Y EVALUACION DE POLITICAS PUBLICAS	469,898,464.00	(68,515,198.90)	401,383,265.10	384,216,567.44	383,257,441.06	17,166,697.66
PROMOCION Y FOMENTO	720,034,845.00	(1,792,014.89)	718,242,830.11	674,804,946.81	673,459,969.10	43,437,883.30
REGULACION Y SUPERVISION	0.00	0.00	0.00	0.00	0.00	0.00
FUNCIONES DE LAS FUERZAS ARMADAS (ÚNICAMENTE GOBIERNO FEDERAL)	0.00	0.00	0.00	0.00	0.00	0.00
ESPECIFICOS	674,887,558.00	74,257,616.53	749,145,174.53	591,796,049.45	565,738,341.17	157,349,125.08
PROYECTOS DE INVERSIÓN	363,240,402.00	102,590,405.62	465,830,807.62	380,271,240.09	351,358,716.77	85,559,567.53
ADMINISTRATIVOS Y DE APOYO	807,356,293.00	158,126,991.73	965,483,284.73	698,293,024.12	697,117,635.07	267,190,260.61
APOYO AL PROCESO PRESUPUESTARIO Y PARA MEJORAR LA EFICIENCIA INSTITUCIONAL	636,245,284.00	155,045,483.07	791,290,767.07	528,800,496.14	527,882,375.11	262,490,270.93
APOYO A LA FUNCIÓN PÚBLICA Y AL MEJORAMIENTO DE LA GESTIÓN	171,111,009.00	3,081,508.66	174,192,517.66	169,492,527.98	169,235,259.96	4,699,989.68
OPERACIONES AJENAS	0.00	0.00	0.00	0.00	0.00	0.00
COMPROMISOS	90,271,455.00	(5,847,047.26)	84,424,407.74	75,524,598.87	75,336,814.45	8,899,808.87
OBLIGACIONES DE CUMPLIMIENTO DE RESOLUCIÓN JURISDICCIONAL	0.00	0.00	0.00	0.00	0.00	0.00
DESASTRES NATURALES	90,271,455.00	(5,847,047.26)	84,424,407.74	75,524,598.87	75,336,814.45	8,899,808.87
OBLIGACIONES	48,413,393.00	28,000,000.00	76,413,393.00	74,247,635.36	74,247,635.36	2,165,757.64
PENSIONES Y JUBILACIONES	48,413,393.00	28,000,000.00	76,413,393.00	74,247,635.36	74,247,635.36	2,165,757.64
APORTACIONES A LA SEGURIDAD SOCIAL	0.00	0.00	0.00	0.00	0.00	0.00
APORTACIONES A FONDOS DE ESTABILIZACIÓN	0.00	0.00	0.00	0.00	0.00	0.00
APORTACIONES A FONDOS DE INVERSIÓN Y REESTRUCTURA DE PENSIONES	0.00	0.00	0.00	0.00	0.00	0.00
PROGRAMAS DE GASTO FEDERALIZADO (GOBIERNO FEDERAL)	9,511,202,254.00	608,023,237.44	10,119,225,491.44	9,964,268,938.19	9,956,576,791.69	154,956,553.25
GASTO FEDERALIZADO	9,511,202,254.00	608,023,237.44	10,119,225,491.44	9,964,268,938.19	9,956,576,791.69	154,956,553.25
PARTICIPACIONES A ENTIDADES FEDERATIVAS Y MUNICIPIOS	2,527,111,369.00	(108,883,533.63)	2,418,227,835.37	2,418,227,835.37	2,418,227,835.37	0.00
COSTO FINANCIERO, DEUDA O APOYOS A DEUDORES Y AHORRADORES DE LA BANCA	223,144,349.00	53,563,920.70	276,708,269.70	274,671,533.11	274,671,533.11	2,036,736.59
ADEUDOS DE EJERCICIOS FISCALES ANTERIORES	50,000,000.00	(42,422,999.62)	7,577,000.38	0.00	0.00	7,577,000.38
TOTAL DEL GASTO	22,349,942,786.00	2,053,982,607.91	24,403,925,393.91	23,434,404,356.19	23,357,655,441.52	969,521,037.72

Bajo Protesta de decir verdad declaramos que los Estados Financieros y sus notas, son razonablemente correctos y son responsabilidad del emisor


 Jezrael Isaac Larracilla Pérez
 Secretario de Administración y Finanzas


 C.P. Alicia de Fátima Crisanty Villarino
 Subsecretario de Programación y Presupuesto



CUENTA PÚBLICA 2022
PODER EJECUTIVO DEL ESTADO DE CAMPECHE
Programas y Proyectos de Inversión
Del 01/01/2022 al 31/12/2022



CAMPECHE
GOBIERNO DE TODOS

Concepto	Egresos					
	Aprobado	Ampliaciones/ (Reducciones)	Modificado	Devengado	Pagado	Subejercicio
	1	2	3 = (1 + 2)	4	5	6 = (3 - 4)
001 Programa de Gestión y Operación Gubernamental	0.00	1,497,937.91	1,497,937.91	1,490,352.59	1,490,352.59	7,585.32
0002 Actividades de la C. Gobernadora asistidas	0.00	1,497,937.91	1,497,937.91	1,490,352.59	1,490,352.59	7,585.32
002 Gobernabilidad Democrática	0.00	17,618,470.00	17,618,470.00	15,103,821.05	15,103,821.05	2,514,648.95
0009 Seguridad y Certeza Jurídica implementada	0.00	259,000.00	259,000.00	240,125.89	240,125.89	18,874.11
0010 Política de Población implementada	0.00	803,695.00	803,695.00	800,935.64	800,935.64	2,759.36
0013 Registro Nacional actualizado de personas desaparecidas, no localizadas y localizadas	0.00	16,538,600.00	16,538,600.00	14,047,911.52	14,047,911.52	2,490,688.48
0014 Actividades de Apoyo Administrativo	0.00	17,175.00	17,175.00	14,848.00	14,848.00	2,327.00
004 Programa de Protección de la Seguridad Ciudadana y Vial	2,400,000.00	97,598,416.01	99,998,416.01	98,745,282.45	98,745,282.45	1,253,133.56
0014 Actividades de Apoyo Administrativo	2,400,000.00	(2,400,000.00)	0.00	0.00	0.00	0.00
0024 Seguridad ciudadana proporcionada	0.00	99,998,416.01	99,998,416.01	98,745,282.45	98,745,282.45	1,253,133.56
005 Fondo de Aportaciones para el Fortalecimiento de las Entidades Federativas (FAFEF)	232,435,735.00	20,235,245.72	252,670,980.72	155,736,730.83	148,459,274.43	96,934,249.89
0026 Registros inmobiliarios y de comercio modernizados	3,000,000.00	(380,290.64)	2,619,709.36	289,436.40	289,436.40	2,330,272.96
0031 Equipamiento urbano (construido, ampliado o rehabilitado)	92,062,250.00	(10,374,441.68)	81,687,808.32	59,688,007.62	58,508,409.96	21,999,800.70
0033 Infraestructura deportiva (construida o rehabilitada)	82,373,485.00	21,341,056.80	103,714,541.80	69,393,048.46	63,295,189.72	34,321,493.34
0034 Caminos y carreteras (construidos, reconstruidos, modernizados y conservados)	0.00	2,263,641.92	2,263,641.92	679,092.58	679,092.58	1,584,549.34
0039 Construcción de espacios públicos en beneficio de las MIPYMES Campechanas	15,000,000.00	(97,650.09)	14,902,349.91	0.00	0.00	14,902,349.91
0041 Apoyos a la construcción y rehabilitación de infraestructura agropecuaria establecida que permita potencializar la producción del campo	18,000,000.00	(1,065.38)	17,998,934.62	13,786,038.72	13,786,038.72	4,212,895.90
0042 Áreas Naturales Protegidas conservadas	2,000,000.00	996,925.73	2,996,925.73	2,247,169.15	2,247,169.15	749,756.58
0176 Protección, Conservación y vigilancia de la Biodiversidad	6,000,000.00	11,947,982.87	17,947,982.87	5,384,394.86	5,384,394.86	12,563,588.01
0177 Programa de Impulso al Desarrollo, monitoreo y manejo forestal sostenible	10,000,000.00	(10,000,000.00)	0.00	0.00	0.00	0.00
0326 Políticas y gobernanza ambiental como medidas para la mitigación del cambio climático	4,000,000.00	(4,000,000.00)	0.00	0.00	0.00	0.00
0353 Proveer de Internet de alta velocidad por medio del Proyecto Conectividad para Todos a las escuelas, bibliotecas públicas y los espacios públicos	0.00	8,539,086.19	8,539,086.19	4,269,543.04	4,269,543.04	4,269,543.15
006 Programa de Inclusión y Cohesión Social	49,409.00	281,989.00	331,398.00	327,039.51	327,039.51	4,358.49
0014 Actividades de Apoyo Administrativo	49,409.00	281,989.00	331,398.00	327,039.51	327,039.51	4,358.49
008 Fondo de Aportaciones para la Seguridad Pública (FASP)	107,422,037.00	49,527,085.14	156,949,122.14	134,758,727.41	134,677,771.01	22,190,394.73
0066 Las instituciones de seguridad pública y funcionarios judiciales del Sistema de Justicia Penal se fortalecen en materia de profesionalización	5,202,238.00	(2,037,654.39)	3,164,583.61	2,965,187.71	2,965,187.71	199,395.90
0067 Sistema de Justicia fortalecido	78,662,516.00	41,757,109.99	120,419,625.99	106,350,432.80	106,350,432.80	14,069,193.19
0068 Servicio de atención a los ciudadanos que reportan sus emergencias al 911 mejorado	13,190,009.00	10,156,753.86	23,346,762.86	23,345,562.52	23,264,606.12	1,200.34
0069 Sistema Estatal y Nacional de Información de Seguridad Pública fortalecido	10,187,274.00	(490,642.85)	9,696,631.15	2,009,187.18	2,009,187.18	7,687,443.97
0070 Población escolar sensibilizada en temas de cultura de la legalidad, denuncia y participación ciudadana	180,000.00	141,518.53	321,518.53	88,357.20	88,357.20	233,161.33
010 Recaudación Hacendaria	102,144,767.00	(54,278,659.06)	47,866,107.94	1,154,046.75	807,636.75	46,712,061.19
0014 Actividades de Apoyo Administrativo	0.00	104,880.30	104,880.30	90,513.47	90,513.47	14,366.83
0027 Ingresos propios recaudados	0.00	651,100.31	651,100.31	354,429.66	354,429.66	296,670.65
0076 Transferencias realizadas del Sistema de Coordinación Fiscal	50,000.00	45,704.00	95,704.00	94,663.30	94,663.30	1,040.70
0077 Defensa jurídica y fiscal realizada	0.00	55,000.00	55,000.00	50,092.25	50,092.25	4,907.75
0078 Recaudar el peaje por aforo vehicular registrado en la plaza de cobro del Puente La Unidad	102,094,767.00	(55,717,483.67)	46,377,283.33	0.00	0.00	46,377,283.33
0079 Cumplimiento de las obligaciones fiscales verificadas	0.00	582,140.00	582,140.00	564,348.07	217,938.07	17,791.93
011 Control del Ejercicio del Gasto Público y Rendición de Cuentas	251,200.00	960,654.37	1,211,854.37	414,890.18	414,890.18	796,964.19
0014 Actividades de Apoyo Administrativo	0.00	695,244.00	695,244.00	108,086.40	108,086.40	587,157.60
0081 Administración, registro, control y seguimiento del ejercicio del presupuesto realizado	251,200.00	265,410.37	516,610.37	306,803.78	306,803.78	209,806.59
012 Administración de los Recursos Humanos, Materiales y de Servicios y Jubilados y Pensionados del Estado de Campeche	5,400,000.00	(323,133.24)	5,076,866.76	1,936,253.21	1,936,253.21	3,140,613.55
0085 Recursos Humanos, Materiales y de Servicios provistos y administrados	5,400,000.00	(323,133.24)	5,076,866.76	1,936,253.21	1,936,253.21	3,140,613.55
013 Planeación Estratégica e Innovación Gubernamental	4,157,799.00	(2,800,818.87)	1,356,980.13	1,145,982.69	1,145,982.69	210,997.44
0089 Actividades de apoyo y desarrollo Administrativo	339.00	95,965.58	96,304.58	84,066.36	84,066.36	12,238.22
0090 Proceso de gestión gubernamental con los otros órdenes de gobierno para la implementación y consolidación de la política pública de Mejora Regulatoria a nivel Estatal y Municipal	761,000.00	171,081.16	932,081.16	772,093.73	772,093.73	159,987.43
0334 Elaboración, seguimiento, monitoreo y evaluación del PED e Informes de Gobierno	0.00	32,508.26	32,508.26	21,924.00	21,924.00	10,584.26
0335 Consolidar al COPLADECAM como el máximo órgano consultivo y deliberativo de la planeación democrática	0.00	296,086.13	296,086.13	267,898.60	267,898.60	28,187.53
0336 Innovación Gubernamental y tecnologías de la información consolidadas	3,396,460.00	(3,396,460.00)	0.00	0.00	0.00	0.00
014 Programa de Educación Media Superior y Superior	0.00	10,000,000.00	10,000,000.00	10,000,000.00	10,000,000.00	0.00
0096 Educación Media Superior y Superior brindada	0.00	10,000,000.00	10,000,000.00	10,000,000.00	10,000,000.00	0.00



CUENTA PÚBLICA 2022
PODER EJECUTIVO DEL ESTADO DE CAMPECHE
Programas y Proyectos de Inversión
Del 01/01/2022 al 31/12/2022



CAMPECHE
GOBIERNO DE TODOS

Concepto	Egresos					
	Aprobado	Ampliaciones/ (Reducciones)	Modificado	Devengado	Pagado	Subejercicio
	1	2	3 = (1 + 2)	4	5	6 = (3 - 4)
018 Programa de Servicio de Salud, Prevención y Atención Médica	0.00	2,880,000.00	2,880,000.00	2,804,973.80	2,804,973.80	75,026.20
0062 Servicio de atención médica integral proporcionada	0.00	2,880,000.00	2,880,000.00	2,804,973.80	2,804,973.80	75,026.20
019 Programa de Infraestructura Urbana, Agua Potable y Alcantarillado	57,000,273.00	133,585,676.85	190,585,949.85	125,772,820.08	99,312,521.42	64,813,129.77
0014 Actividades de Apoyo Administrativo	0.00	182,141.58	182,141.58	127,813.67	127,813.67	54,327.91
0031 Equipamiento urbano (construido, ampliado o rehabilitado)	0.00	107,160,369.04	107,160,369.04	72,012,326.19	67,755,248.27	35,148,042.85
0032 Vialidades (construidas, reconstruidas, conservadas, modernizadas y pavimentadas)	0.00	9,999,986.44	9,999,986.44	3,673,032.23	3,652,232.41	6,326,954.21
0033 Infraestructura deportiva (construida o rehabilitada)	0.00	3,401,429.41	3,401,429.41	3,401,429.41	3,401,429.41	0.00
0034 Caminos y carreteras (construidos, reconstruidos, modernizados y conservados)	21,153,029.00	17,129,605.18	38,282,634.18	32,056,344.75	9,873,923.83	6,226,289.43
0035 Aeropistas (construidas, reconstruidas, conservadas y/o mantenidas)	0.00	17,664,389.20	17,664,389.20	6,875,772.67	6,875,772.67	10,788,616.53
0037 Elaboración y trámites de estudios y/o evaluaciones	35,847,244.00	(21,952,244.00)	13,895,000.00	7,626,101.16	7,626,101.16	6,268,898.84
020 Fondo para Entidades Federativas y Municipios Productores de Hidrocarburos	388,859,820.00	(3,711,087.78)	385,148,732.22	384,928,931.45	383,425,931.44	219,800.77
0029 Redes de energía eléctrica o alumbrado público (construidas, ampliadas, rehabilitadas)	23,075,256.00	17,986,439.25	41,061,695.25	41,004,350.54	41,004,350.54	57,344.71
0031 Equipamiento urbano (construido, ampliado o rehabilitado)	5,840,000.00	449,606.68	6,289,606.68	6,289,606.68	6,289,606.68	0.00
0032 Vialidades (construidas, reconstruidas, conservadas, modernizadas y pavimentadas)	94,381,000.00	(50,849,411.13)	43,531,588.87	43,527,780.83	43,527,780.83	3,808.04
0034 Caminos y carreteras (construidos, reconstruidos, modernizados y conservados)	78,448,250.00	74,571,427.91	153,019,677.91	152,882,028.61	152,882,028.61	137,649.30
0036 Obra hidráulica (construida, reconstruida, desazolada, conservada y/o mantenida)	28,474,350.00	(28,240,283.07)	234,066.93	234,066.93	234,066.93	0.00
0038 Guarniciones y/o banquetas (construidas o rehabilitadas)	2,869,000.00	(2,869,000.00)	0.00	0.00	0.00	0.00
0042 Áreas Naturales Protegidas conservadas	20,500,000.00	(20,500,000.00)	0.00	0.00	0.00	0.00
0127 Gestión integral de residuos sólidos y de manejo especial	0.00	7,300,000.00	7,300,000.00	7,280,370.08	7,280,370.08	19,629.92
0128 Servicio de atención de emergencias y desastres otorgado a la población	30,000,000.00	(6,499,225.27)	23,500,774.73	23,500,774.73	21,997,774.72	0.00
0133 Construcción y/o rehabilitación y/o ampliación de sistemas de agua potable	0.00	854,342.46	854,342.46	854,342.46	854,342.46	0.00
0134 Inversión en Infraestructura y elaboración de Proyectos y Estudios	97,771,964.00	263,372.00	98,035,336.00	98,033,967.20	98,033,967.20	1,368.80
0174 Suministro de energía para el desarrollo económico y social del estado fomentado	0.00	4,834,926.13	4,834,926.13	4,834,926.13	4,834,926.13	0.00
0177 Programa de impulso al Desarrollo, monitoreo y manejo forestal sostenible	4,000,000.00	2,486,717.26	6,486,717.26	6,486,717.26	6,486,717.26	0.00
0326 Políticas y gobernanza ambiental como medidas para la mitigación del cambio climático	3,500,000.00	(3,500,000.00)	0.00	0.00	0.00	0.00
024 Programa Rescate del Campo y Visión del Mar	0.00	3,200,000.00	3,200,000.00	3,199,224.35	3,199,224.35	775.65
0041 Apoyos a la construcción y rehabilitación de infraestructura agropecuaria establecida que permita potencializar la producción del campo	0.00	3,200,000.00	3,200,000.00	3,199,224.35	3,199,224.35	775.65
026 Fondo de Aportaciones para la Infraestructura Social Estatal (FISE)	63,296,938.00	8,062,293.37	71,359,231.37	71,351,062.76	71,351,062.76	8,168.61
0029 Redes de energía eléctrica o alumbrado público (construidas, ampliadas, rehabilitadas)	0.00	11,069,108.67	11,069,108.67	11,062,044.87	11,062,044.87	7,063.80
0041 Apoyos a la construcción y rehabilitación de infraestructura agropecuaria establecida que permita potencializar la producción del campo	20,000,000.00	3,468,649.90	23,468,649.90	23,468,649.90	23,468,649.90	0.00
0157 Proyectos de Infraestructura Social Básica realizados	43,296,938.00	(6,475,465.20)	36,821,472.80	36,820,367.99	36,820,367.99	1,104.81
029 Programa de Protección, Conservación y Vigilancia de la Biodiversidad e Impulso Forestal como Medida de Mitigación del Cambio Climático	0.00	205,307.00	205,307.00	204,218.00	204,218.00	1,089.00
0176 Protección, Conservación y vigilancia de la Biodiversidad implementada	0.00	205,307.00	205,307.00	204,218.00	204,218.00	1,089.00
030 Promoción Turística	0.00	171,210.00	171,210.00	171,210.00	171,210.00	0.00
0179 Promoción Turística a nivel Nacional e Internacional realizada	0.00	171,210.00	171,210.00	171,210.00	171,210.00	0.00
032 Prevención de Desastres Naturales y Protección Civil	0.00	27,741,176.59	27,741,176.59	27,520,713.66	27,520,713.66	220,462.93
0128 Servicio de atención de emergencias y desastres otorgado a la población	0.00	22,115,988.78	22,115,988.78	22,115,988.78	22,115,988.78	0.00
0185 Fondo para la Prevención de Desastres Naturales	0.00	5,625,187.81	5,625,187.81	5,404,724.88	5,404,724.88	220,462.93
033 Apoyo, Asesoría Técnica y Jurídica a la C. Gobernadora del Estado y a las Dependencias de la Administración Pública Estatal	0.00	438,900.00	438,900.00	435,782.99	435,782.99	3,117.01
0014 Actividades de Apoyo Administrativo	0.00	393,900.00	393,900.00	393,900.00	393,900.00	0.00
0186 Asesorías y apoyos técnico jurídico a las dependencias y entidades de la administración pública estatal brindadas y el depositario del poder ejecutivo es representado	0.00	45,000.00	45,000.00	41,882.99	41,882.99	3,117.01
034 Vigilancia y Fiscalización de los Recursos Públicos Ejercidos, y Evaluación de la Gestión Pública	0.00	253,872.08	253,872.08	253,872.08	253,872.08	0.00
0187 Programa General de Auditoría Gubernamental realizado	0.00	211,872.08	211,872.08	211,872.08	211,872.08	0.00
0319 Capacitación en temas de participación ciudadana realizada	0.00	42,000.00	42,000.00	42,000.00	42,000.00	0.00
035 Procuración de Justicia	0.00	2,442,690.40	2,442,690.40	0.00	0.00	2,442,690.40
0193 Servicios otorgados a mujeres víctimas de violencia e intercultural	0.00	2,442,690.40	2,442,690.40	0.00	0.00	2,442,690.40




CUENTA PÚBLICA 2022
 PODER EJECUTIVO DEL ESTADO DE CAMPECHE
 Programas y Proyectos de Inversión
 Del 01/01/2022 al 31/12/2022



CAMPECHE
 GOBIERNO DE TODOS

Concepto	Egresos					Subejercicio
	Aprobado	Ampliaciones/ (Reducciones)	Modificado	Devengado	Pagado	
	1	2	3 = (1 + 2)	4	5	
056 Agua Potable, Drenaje y Tratamiento	0.00	6,265,635.51	6,265,635.51	6,252,574.09	6,252,574.09	13,061.42
0264 Infraestructura de Agua Potable proporcionada en zonas urbanas	0.00	3,426,872.60	3,426,872.60	3,419,535.14	3,419,535.14	7,337.46
0265 Infraestructura de Agua Potable proporcionada en zonas rurales	0.00	2,838,762.91	2,838,762.91	2,833,038.95	2,833,038.95	5,723.96
058 Programa de Apoyos a la Cultura	0.00	300,000.00	300,000.00	300,000.00	300,000.00	0.00
0278 Proyectos para el desarrollo de la culturamunicipal y comunitaria aprobados	0.00	300,000.00	300,000.00	300,000.00	300,000.00	0.00
061 Programa de Fortalecimiento Financiero a los Municipios	22,000,000.00	144,133.13	22,144,133.13	22,144,133.13	22,144,133.13	0.00
0283 Subsidio Federal derivado de la recaudación proveniente del derecho por el acceso a museos, monumentos y zonas arqueológicas	0.00	144,133.13	144,133.13	144,133.13	144,133.13	0.00
0284 Aportación a municipios para apoyar sus requerimientos y prioridades financieras y de seguridad pública a sus habitantes (apoyos)	22,000,000.00	0.00	22,000,000.00	22,000,000.00	22,000,000.00	0.00
062 Fondo de Aportaciones para Infraestructura Social Municipal (FAISM)	899,039,761.00	101,626,330.00	1,000,666,091.00	1,000,666,091.00	1,000,666,091.00	0.00
0286 Fondo de Aportaciones para Infraestructura Social Municipal (FAISM)	899,039,761.00	101,626,330.00	1,000,666,091.00	1,000,666,091.00	1,000,666,091.00	0.00
074 Fideicomiso para la Infraestructura en los Estados (FIES)	0.00	8,061,675.54	8,061,675.54	2,418,502.66	2,418,502.66	5,643,172.88
0354 Cobertura de señaléticas turísticas en los municipios instalados	0.00	8,061,675.54	8,061,675.54	2,418,502.66	2,418,502.66	5,643,172.88
TOTAL DEL GASTO	1,884,457,739.00	431,984,999.67	2,316,442,738.67	2,069,237,236.72	2,033,569,115.25	247,205,501.95

Bajo Protesta de decir verdad declaramos que los Estados Financieros y sus notas, son razonablemente correctos y son responsabilidad del emisor


 Jezrael Isaac Larracilla Pérez
 Secretario de Administración y Finanzas


 C.P. Alicia de Fátima Crisanty Villarino
 Subsecretaria de Programación y Presupuesto

CUENTA PÚBLICA 2022
Ente Público: Poder Ejecutivo
Indicadores de Resultados
Del 01/01/2022 al 31/12/2022

INFORME DE RESULTADOS DEL INDICADOR

MISIÓN 3 Inclusión, Bienestar y Justicia Social

RESUMEN DEL INDICADOR

NOMBRE DEL INDICADOR: Índice de Desarrollo Humano

DEFINICIÓN DEL INDICADOR: Es una medida que sintetiza los logros de un país o región en tres aspectos básicos del Desarrollo Humano: Educación, Salud e Ingreso

INTERPRETACIÓN DEL INDICADOR: Los valores del IDH oscilan entre cero y uno. Cuanto más cercano a uno sea el valor, mayor será el avance obtenido por la entidad en relación con los parámetros definidos en el ámbito internacional

VARIABLES DE LA FORMULA: Índice de Educación (IE)
Índice de Salud (IS)
Índice de Ingreso (II)

UNIDAD DE MEDIDA DE LAS VARIABLES DE LA FÓRMULA: Índice

FORMULA: $IDH = IS^{1/3} * IE^{1/3} * II^{1/3}$

UNIDAD DE MEDIDA DEL RESULTADO: Índice

FRECUENCIA DE MEDICIÓN: Bianaual

RANGO DE VALOR 0 - 1

PARAMETROS DE SEMAFORIZACIÓN

POSITIVO	0.747-1	
ACEPTABLE	0.734-0.746	
NO ACEPTABLE	Menor a 0.733	

SEGUIMIENTO DEL PROCESO DEL INDICADOR

AÑO	2022
PERIODO	AÑO 2012- AÑO 2014
RESULTADO	0.749

COMENTARIOS

Índice de Salud (IS), refleja la capacidad básica de contar con una vida larga y se calcula mediante la esperanza de vida; Índice de Educación (IE), mide el progreso relativo de las entidades tomando como referencia los años promedio de escolaridad para personas mayores de 24 años y los años esperados de escolaridad para personas entre 6 y 24 años; e Índice de Ingreso (II), esta dimensión refleja el acceso a recursos que permiten gozar de una vida digna, para calcularlo se usa el Ingreso Nacional Bruto (INB) expresado en términos per cápita y en dólares estadounidenses.

Fuente de Información: Índice de Desarrollo Humano para las entidades federativas, México 2015.
<http://www.mx.undp.org/content/mexico/es/home/library/poverty/indice-de-desarrollo-humano-para-las-entidades-federativas--mexi.html>

CUENTA PÚBLICA 2022
Ente Público: Poder Ejecutivo
Indicadores de Resultados
Del 01/01/2022 al 31/12/2022

INFORME DE RESULTADOS DEL INDICADOR

MISIÓN 3 Inclusión, Bienestar y Justicia Social

RESUMEN DEL INDICADOR

NOMBRE DEL INDICADOR: Esperanza de vida

DEFINICIÓN DEL INDICADOR: Número de años que en promedio se espera viva una persona al momento de su nacimiento, suponiendo que la tendencia de la mortalidad no variará, ya que el cálculo de este indicador toma como base las tasas de mortalidad para un determinado año.

INTERPRETACIÓN DEL INDICADOR: Una esperanza de vida alta indica un mejor desarrollo económico y social en la población.

VARIABLES DE LA FORMULA: Total de años vividos
Supervivientes de la edad


UNIDAD DE MEDIDA DE LAS VARIABLES DE LA FÓRMULA: Variable 1: Años
Variable 2: Persona

FORMULA: Total de años vividos/Supervivientes de la edad

UNIDAD DE MEDIDA DEL RESULTADO: Años

FRECUENCIA DE MEDICIÓN: Anual

RANGO DE VALOR 0 -100

PARAMETROS DE SEMAFORIZACIÓN	POSITIVO	Mayor a 75.3	
	ACEPTABLE	74.7 -75.3	
	NO ACEPTABLE	Menor a 74.7	

SEGUIMIENTO DEL PROCESO DEL INDICADOR

AÑO	2022
PERÍODO	ENERO -DICIEMBRE 2022
RESULTADO	75.08

COMENTARIOS

Instituto Nacional de Estadística y Geografía (INEGI). CONAPO Consejo Nacional de Población. Indicadores Demográficos de México de 1970 a 2050. Puede consultarse en: http://www.conapo.gob.mx/work/models/CONAPO/Mapa_Ind_Dem18/index.html

CUENTA PÚBLICA 2022
Ente Público: Poder Ejecutivo
Indicadores de Resultados
Del 01/01/2022 al 31/12/2022

INFORME DE RESULTADOS DEL INDICADOR

EJE ESTRATEGICO 1 Justicia Social para el Bienestar

RESUMEN DEL INDICADOR

NOMBRE DEL INDICADOR: Porcentaje de Población en la Entidad con rezago educativo

DEFINICIÓN DEL INDICADOR: Personas de 15 años y más en condición de rezago educativo en relación a la población de ese rango de edad

INTERPRETACIÓN DEL INDICADOR: A menor porcentaje del indicador, mayor número de población que cuenta con educación básica.

VARIABLES DE LA FORMULA: Población de 15 años y más que no sabe leer ni escribir y/o que no ha iniciado o concluido su educación primaria o secundaria
Población total de 15 años y más del Estado

UNIDAD DE MEDIDA DE LAS VARIABLES DE LA FÓRMULA: Personas

FORMULA: $(\text{Población de 15 años y más que no sabe leer ni escribir y/o que no ha iniciado o concluido su educación primaria o secundaria} / \text{Población total de 15 años y más del Estado}) \times 100$

UNIDAD DE MEDIDA DEL RESULTADO: Porcentaje (%)

FRECUENCIA DE MEDICIÓN: Anual

RANGO DE VALOR 0 -100

PARAMETROS DE SEMAFORIZACIÓN

POSITIVO	Menor a 34.1	
ACEPTABLE	34.1 - 36	
NO ACEPTABLE	Mayor a 36	

SEGUIMIENTO DEL PROCESO DEL INDICADOR

AÑO	2022
PERÍODO	ENERO - DICIEMBRE 2021
RESULTADO	29.3

COMENTARIOS

Instituto Estatal de la Educación para Adultos, Rezago Educativo en Campeche. Puede consultarse en:
<http://campeche.inea.gob.mx/archivos/rezago-educativo/estatal/rezago-educativo-campeche-2021.pdf>

CUENTA PÚBLICA 2022
Ente Público: Poder Ejecutivo
Indicadores de Resultados
Del 01/01/2022 al 31/12/2022

INFORME DE RESULTADOS DEL INDICADOR

MISIÓN 3 Inclusión, Bienestar y Justicia Social

RESUMEN DEL INDICADOR

NOMBRE DEL INDICADOR: Porcentaje de alumnos de Educación Básica atendidos

DEFINICIÓN DEL INDICADOR: El indicador de cobertura se refiere a la matrícula total de inicio de cursos de un grado o nivel educativo, entre la población que tiene la edad correspondiente para cursar ese grado o nivel, independientemente de que solicite o no el servicio educativo.

INTERPRETACIÓN DEL INDICADOR: A mayor porcentaje en el resultado del indicador, mayor cobertura educativa a la población demandante; es decir, cuando el indicador se acerque al 100 por ciento, se estará atendiendo a la población total en ese rango de edad que demande el servicio educativo.

VARIABLES DE LA FORMULA: Total de alumnos de Educación Básica
 Total de población de 3 a 14 años de edad

UNIDAD DE MEDIDA DE LAS VARIABLES DE LA FÓRMULA: Alumnos

FORMULA: $(\text{Total de alumnos de Educación Básica} / \text{Total de población de 3 a 14 años de edad}) \times 100$

UNIDAD DE MEDIDA DEL RESULTADO: Porcentaje (%)

FRECUENCIA DE MEDICIÓN: Anual

RANGO DE VALOR 0 - 100

PARAMETROS DE SEMAFORIZACIÓN

POSITIVO	80-100	
ACEPTABLE	40-79	
NO ACEPTABLE	0-39	

SEGUIMIENTO DEL PROCESO DEL INDICADOR

AÑO	2022
PERIODO	CICLO ESCOLAR 2021-2022
RESULTADO	82

COMENTARIOS

Secretaría de Educación Pública, Lineamientos para la formulación de indicadores, Sistema Nacional de Información Estadística Educativa. Puede consultarse en:
https://www.planeacion.sep.gob.mx/Doc/estadistica_e_indicadores/lineamientos_formulacion_de_indicadores.pdf
 *Cifras Preliminares Secretaría de Educación Inicio Ciclo Escolar 2021-2022.

CUENTA PÚBLICA 2022
Ente Público: Poder Ejecutivo
Indicadores de Resultados
Del 01/01/2022 al 31/12/2022

INFORME DE RESULTADOS DEL INDICADOR

MISIÓN 3 Inclusión, Bienestar y Justicia Social

RESUMEN DEL INDICADOR

NOMBRE DEL INDICADOR:	Porcentaje de alumnos de Educación Básica atendidos	
DEFINICIÓN DEL INDICADOR:	El indicador de cobertura se refiere a la matrícula total de inicio de cursos de un grado o nivel educativo, entre la población que tiene la edad correspondiente para cursar ese grado o nivel, independientemente de que solicite o no el servicio educativo.	
INTERPRETACIÓN DEL INDICADOR:	A mayor porcentaje en el resultado del indicador, mayor cobertura educativa a la población demandante; es decir, cuando el indicador se acerque al 100 por ciento, se estará atendiendo a la población total en ese rango de edad que demande el servicio educativo.	
VARIABLES DE LA FORMULA:	Total de alumnos de Educación Media Superior Total de población de 15 a 17 años de edad	
UNIDAD DE MEDIDA DE LAS VARIABLES DE LA FÓRMULA:	Alumnos	
FORMULA:	$(\text{Total de alumnos de Educación Media Superior} / \text{Total de población de 15 a 17 años de edad}) \times 100$	
UNIDAD DE MEDIDA DEL RESULTADO:	Porcentaje (%)	
FRECUENCIA DE MEDICIÓN:	Anual	
RANGO DE VALOR	0 - 100	
PARAMETROS DE SEMAFORIZACIÓN	POSITIVO	71.5-100
	ACEPTABLE	66.5-71.4
	NO ACEPTABLE	0-66.4



SEGUIMIENTO DEL PROCESO DEL INDICADOR

AÑO	2022
PERIODO	CICLO ESCOLAR 2021-2022
RESULTADO	73.2

COMENTARIOS

Secretaría de Educación Pública, Lineamientos para la formulación de indicadores, Sistema Nacional de Información Estadística Educativa; puede consultarse en https://www.planeacion.sep.gob.mx/Doc/estadistica_e_indicadores/lineamientos_formulacion_de_indicadores.pdf
 *Cifras Preliminares Secretaría de Educación Inicio Ciclo Escolar 2021-2022.

CUENTA PÚBLICA 2022
Ente Público: Poder Ejecutivo
Indicadores de Resultados
Del 01/01/2022 al 31/12/2022

INFORME DE RESULTADOS DEL INDICADOR

MISIÓN 3 Inclusión, Bienestar y Justicia Social

RESUMEN DEL INDICADOR

NOMBRE DEL INDICADOR: Porcentaje de alumnos de Educación Básica atendidos

DEFINICIÓN DEL INDICADOR: El indicador de cobertura se refiere a la matrícula total de inicio de cursos de un grado o nivel educativo, entre la población que tiene la edad correspondiente para cursar ese grado o nivel, independientemente de que solicite o no el servicio educativo.

INTERPRETACIÓN DEL INDICADOR: A mayor porcentaje en el resultado del indicador, mayor cobertura educativa a la población demandante; es decir, cuando el indicador se acerque al 100 por ciento, se estará atendiendo a la población total en ese rango de edad que demande el servicio educativo.

VARIABLES DE LA FORMULA: Total de alumnos de Educación Superior
Total de población de 18 a 23 años de edad

UNIDAD DE MEDIDA DE LAS VARIABLES DE LA FÓRMULA: Alumnos


FORMULA: $(\text{Total de alumnos de Educación Superior} / \text{Total de población de 18 a 23 años de edad}) \times 100$

UNIDAD DE MEDIDA DEL RESULTADO: Porcentaje (%)

FRECUENCIA DE MEDICIÓN: Anual

RANGO DE VALOR 0 - 100

PARAMETROS DE SEMAFORIZACIÓN

POSITIVO	27.1-100	
ACEPTABLE	24.0-27.0	
NO ACEPTABLE	0-23.9	

SEGUIMIENTO DEL PROCESO DEL INDICADOR

AÑO	2022
PERIODO	CICLO ESCOLAR 2021-2022
RESULTADO	40.2

COMENTARIOS

Secretaría de Educación Pública, Lineamientos para la formulación de indicadores, Sistema Nacional de Información Estadística Educativa. Puede consultarse en:
https://www.planeacion.sep.gob.mx/Doc/estadistica_e_indicadores/lineamientos_formulacion_de_indicadores.pdf
 *Cifras Preliminares Secretaría de Educación Inicio Ciclo Escolar 2021-2022.

CUENTA PÚBLICA 2022
Ente Público: Poder Ejecutivo
Indicadores de Resultados
Del 01/01/2022 al 31/12/2022

INFORME DE RESULTADOS DEL INDICADOR

MISIÓN 1 Gobierno Honesto y Transparente

RESUMEN DEL INDICADOR

NOMBRE DEL INDICADOR: Tasa neta de participación

DEFINICIÓN DEL INDICADOR: Mide la relación porcentual de la Población Económicamente Activa (PEA) que son todas las personas mayores de una cierta edad que tienen Empleo o que, no teniéndolo, están buscándolo o a la espera de alguno. Ello excluye a los pensionados y jubilados, a las amas de casa, estudiantes y rentistas así como, por supuesto, a los menores de edad; con relación a la Población en Edad de Trabajar (PET) que corresponde a toda la población que podría hacer parte del mercado de trabajo (15 y más años de edad); es decir, es la oferta potencial de trabajo de una economía.

INTERPRETACIÓN DEL INDICADOR: A mayor valor del indicador mayor es la participación económica de la población.

VARIABLES DE LA FORMULA: Población Económicamente Activa (PEA)
Población en edad de trabajar (PET)

UNIDAD DE MEDIDA DE LAS VARIABLES DE LA FÓRMULA: Población




FORMULA: $(\text{Población Económicamente Activa} / \text{Población en edad de trabajar}) \times 100$

UNIDAD DE MEDIDA DEL RESULTADO: Porcentaje (%)

FRECUENCIA DE MEDICIÓN: Anual

RANGO DE VALOR 0 -100

PARAMETROS DE SEMAFORIZACIÓN

POSITIVO	Mayor a 59.7	
ACEPTABLE	58 -59.7	
NO ACEPTABLE	Menor a 58	

SEGUIMIENTO DEL PROCESO DEL INDICADOR

AÑO	2022
PERÍODO	ENERO - DICIEMBRE 2022
RESULTADO	61.90

COMENTARIOS

Publicado en Enero 2023 por la Secretaría de Trabajo y Previsión Social con corte al tercer trimestre 2022
Secretaría de Educación Pública, Lineamientos para la formulación de indicadores, Sistema Nacional de Información Estadística Educativa.
Puede consultarse en: http://siel.stps.gob.mx:304/perfiles/perfiles_detalle/perfil_campeche.pdf

CUENTA PÚBLICA 2022
Ente Público: Poder Ejecutivo
Indicadores de Resultados
Del 01/01/2022 al 31/12/2022

INFORME DE RESULTADOS DEL INDICADOR

MISIÓN 5 Un Estado Naturalmente Sostenible

RESUMEN DEL INDICADOR

NOMBRE DEL INDICADOR: Índice de Competitividad del Estado a nivel Nacional

DEFINICIÓN DEL INDICADOR: El Índice de Competitividad Estatal 2022 (ICE) mide la capacidad de los estados para generar, atraer y retener talento e inversiones. Un estado competitivo es aquel que consistentemente resulta atractivo para el talento y la inversión, lo que se traduce en mayor productividad y bienestar para sus habitantes. Para medir esto, nuestro Índice evalúa tanto las capacidades estructurales como coyunturales de los estados. El ICE está compuesto por 72 indicadores, categorizados en 10 subíndices que evalúan distintas dimensiones de la competitividad de los 32 estados del país.

INTERPRETACIÓN DEL INDICADOR: Reconocer el buen desempeño de las entidades en distintas dimensiones de competitividad.

VARIABLES DE LA FORMULA: Subíndices: Derecho, Medio Ambiente, Sociedad, Sistema Político Gobiernos, Mercado de Factores, Economía, Precursores, Relaciones Internacionales e Innovación.

UNIDAD DE MEDIDA DE LAS VARIABLES DE LA FÓRMULA: Índice

FORMULA: Última publicación del Índice de Competitividad del Estado a nivel Nacional

UNIDAD DE MEDIDA DEL RESULTADO: Índice

FRECUENCIA DE MEDICIÓN: Bianaual

RANGO DE VALOR 1-32

PARAMETROS DE SEMAFORIZACIÓN

POSITIVO	1-12	
ACEPTABLE	13-20	
NO ACEPTABLE	21-32	

SEGUIMIENTO DEL PROCESO DEL INDICADOR

AÑO	2022
PERÍODO	AÑO 2020- AÑO 2022
RESULTADO	16

COMENTARIOS

Instituto Mexicano para la Competitividad A.C. (IMCO), Índice de Competitividad Estatal (ICE) 2022. Puede consultarse en: <https://imco.org.mx/indice-de-competitividad-estatal-2022/>

CUENTA PÚBLICA 2022
Ente Público: Poder Ejecutivo
Indicadores de Resultados
Del 01/01/2022 al 31/12/2022

INFORME DE RESULTADOS DEL INDICADOR

MISIÓN 4 Desarrollo Económico con Visión al Futuro

RESUMEN DEL INDICADOR

NOMBRE DEL INDICADOR: Tasa de variación de derrama económica anual que beneficie a los campechanos

DEFINICIÓN DEL INDICADOR: El indicador mide la Tasa de Variación de la Derrama Turística del año actual en relación al año inmediato anterior, cabe señalar que la Derrama es representada de manera Económica.

INTERPRETACIÓN DEL INDICADOR: A mayor Derrama Turística en el año actual, mayor variación en la Tasa, a menor Derrama Turística del año actual menor tasa de variación e incluso pudiera dar como resultado una variación negativa

VARIABLES DE LA FORMULA: Derrama turística en el año T
Derrama turística en el año T-1

UNIDAD DE MEDIDA DE LAS VARIABLES DE LA FÓRMULA: Pesos


FORMULA: $[(\text{Derrama turística en el año T} / \text{Derrama turística en el año T-1}) - 1] \times 100$

UNIDAD DE MEDIDA DEL RESULTADO: Porcentaje (%)

FRECUENCIA DE MEDICIÓN: Anual

RANGO DE VALOR 0 - 100

PARAMETROS DE SEMAFORIZACIÓN

POSITIVO	80 - 100	
ACEPTABLE	49 - 79	
NO ACEPTABLE	0 - 49	

SEGUIMIENTO DEL PROCESO DEL INDICADOR

AÑO	2022
PERIODO	AÑO 2021- AÑO 2022
RESULTADO	68.99

COMENTARIOS

Durante el 2022, la tasa de variación de la derrama económica fue de 69%, lo que se considera un escenario muy favorable, incluso ante la crisis económica que enfrenta el país. Los datos utilizados para calcular este indicador son estimaciones de la SECTUR, dado que los datos oficiales se tienen alrededor de marzo.

Información correspondiente al ejercicio del Programa Operativo Anual 2022, Secretaría de Turismo, Estadísticas Internas.

CUENTA PÚBLICA 2022
Ente Público: Poder Ejecutivo
Indicadores de Resultados
Del 01/01/2022 al 31/12/2022

INFORME DE RESULTADOS DEL INDICADOR

MISIÓN 5 Un Estado Naturalmente Sostenible

RESUMEN DEL INDICADOR

NOMBRE DEL INDICADOR: Porcentaje de permanencia de la superficie forestal del Estado

DEFINICIÓN DEL INDICADOR: Este indicador resume la evolución de la superficie forestal de los ecosistemas del Estado en el año actual respecto a la línea base del Inventario Forestal y de Suelos 2004-2009

INTERPRETACIÓN DEL INDICADOR: A mayor valor del indicador, más superficie forestal sostenible y mayor aprovechamiento de los recursos existentes en el Estado.

VARIABLES DE LA FORMULA: Superficie forestal del Estado en el año actual
Superficie forestal del Estado en el año 2009

UNIDAD DE MEDIDA DE LAS VARIABLES DE LA FÓRMULA: Hectáreas


FORMULA: $(\text{Superficie forestal del Estado en el año actual} / \text{Superficie forestal del Estado en el año 2009}) \times 100$

UNIDAD DE MEDIDA DEL RESULTADO: Porcentaje (%)

FRECUENCIA DE MEDICIÓN: Anual

RANGO DE VALOR 1-100

PARAMETROS DE SEMAFORIZACIÓN

POSITIVO	Mayor al 90	
ACEPTABLE	80-90	
NO ACEPTABLE	Menor a 80	

SEGUIMIENTO DEL PROCESO DEL INDICADOR

AÑO	2022
PERÍODO	ENERO - DICIEMBRE 2022
RESULTADO	99.6

COMENTARIOS

Comisión Nacional Forestal (CONAFOR), Diagnóstico del Programa Presupuestario U036 PRONAFOR-Desarrollo Forestal 2014. Puede consultarse en:
http://www.coneval.org.mx/Informes/Evaluacion/Diagnostico/Diagnostico_2014/Diagnostico_2014_SEMARNAT_U036.pdf

CUENTA PÚBLICA 2022
Ente Público: Poder Ejecutivo
Indicadores de Resultados
Del 01/01/2022 al 31/12/2022

INFORME DE RESULTADOS DEL INDICADOR

MISIÓN 5 Un Estado Naturalmente Sostenible

RESUMEN DEL INDICADOR

NOMBRE DEL INDICADOR: Porcentaje de Cobertura de Agua Potable Estatal

DEFINICIÓN DEL INDICADOR: El indicador mide el porcentaje de habitantes de una Entidad que cuentan con el servicio de agua potable esto en relación al total de los habitantes que conforman la Entidad, cabe señalar que abarca la zona urbana y rural.

INTERPRETACIÓN DEL INDICADOR: A mayor porcentaje, mayor número de habitantes que cuentan con servicios de agua potable en la Entidad.

VARIABLES DE LA FORMULA: Habitantes dotados en el Estado con servicio Formal de Agua Potable
 Total de habitantes en el Estado

UNIDAD DE MEDIDA DE LAS VARIABLES DE LA FÓRMULA: Habitante

FORMULA: $(\text{Habitantes dotados en el Estado con servicio formal de Agua Potable} / \text{Total de habitantes en el Estado}) \times 100$

UNIDAD DE MEDIDA DEL RESULTADO: Porcentaje (%)

FRECUENCIA DE MEDICIÓN: Anual

RANGO DE VALOR 0 - 100

PARAMETROS DE SEMAFORIZACIÓN

POSITIVO	86-100	
ACEPTABLE	83-85	
NO ACEPTABLE	0 - 82	

SEGUIMIENTO DEL PROCESO DEL INDICADOR

AÑO	2022
PERIODO	ENERO - SEPTIEMBRE 2022
RESULTADO	93.53

COMENTARIOS

Durante el cuarto trimestre del año 2022, de acuerdo a la programación de las obras ejecutadas, se generaron más acciones de rehabilitación que de ampliación de cobertura, respondiendo a las solicitudes recibidas de los municipios, por lo cual el indicador no sufrió cambios sustanciales.

CUENTA PÚBLICA 2022
Ente Público: Poder Ejecutivo
Indicadores de Resultados
Del 01/01/2022 al 31/12/2022

INFORME DE RESULTADOS DEL INDICADOR

MISIÓN 1 Gobierno Honesto y Transparente

RESUMEN DEL INDICADOR

NOMBRE DEL INDICADOR: Liquidez

DEFINICIÓN DEL INDICADOR: El indicador muestra la disponibilidad financiera del Ente Público para hacer frente a sus obligaciones contratadas a plazos menores de 12 meses en relación con los Ingresos totales.

INTERPRETACIÓN DEL INDICADOR: A un mayor nivel de este indicador, revelará la facilidad con la que puede cubrir con sus Pasivos a Corto plazo.

VARIABLES DE LA FORMULA: Activo circulante
 Pasivo circulante

UNIDAD DE MEDIDA DE LAS VARIABLES DE LA FÓRMULA: Pesos

FORMULA: Activo circulante / Pasivo circulante

UNIDAD DE MEDIDA DEL RESULTADO: Veces

FRECUENCIA DE MEDICIÓN: Anual

RANGO DE VALOR 0 - 2.97

PARAMETROS DE SEMAFORIZACIÓN

POSITIVO	1 - 1.50	
ACEPTABLE	0.50 - 0.99	
NO ACEPTABLE	0.10 - 0.49	

SEGUIMIENTO DEL PROCESO DEL INDICADOR

AÑO	2022
PERÍODO	ENERO - DICIEMBRE 2022
RESULTADO	9.40

COMENTARIOS

La información concerniente al Activo Circulante y al Pasivo Circulante, puede consultarse en el Reporte Trimestral de los Estados de Situación Financiera del Poder Ejecutivo del Estado de Campeche, al 31 de Diciembre de 2022.

CUENTA PÚBLICA 2022
Ente Público: Poder Ejecutivo
Indicadores de Resultados
Del 01/01/2022 al 31/12/2022

INFORME DE RESULTADOS DEL INDICADOR

MISIÓN 1 Gobierno Honesto y Transparente

RESUMEN DEL INDICADOR

NOMBRE DEL INDICADOR: Endeudamiento

DEFINICIÓN DEL INDICADOR: Veces en las que las Deudas son cubiertas con los Activos Totales propios del Estado.

INTERPRETACIÓN DEL INDICADOR: Un nivel bajo de este indicador significará un nivel menor de endeudamiento, reflejando buena salud financiera del Estado.

VARIABLES DE LA FORMULA: Pasivos totales
Activos totales

UNIDAD DE MEDIDA DE LAS VARIABLES DE LA FÓRMULA: Pesos

FORMULA: Pasivos totales / Activos totales

UNIDAD DE MEDIDA DEL RESULTADO: Veces

FRECUENCIA DE MEDICIÓN: Anual

RANGO DE VALOR 0 - 2

PARAMETROS DE SEMAFORIZACIÓN

POSITIVO	0 - 0.50	
ACEPTABLE	0.51 - 1	
NO ACEPTABLE	1.1 - 2	

SEGUIMIENTO DEL PROCESO DEL INDICADOR

AÑO	2022
PERÍODO	ENERO - DICIEMBRE 2022
RESULTADO	0.14

COMENTARIOS

La información concerniente a los Pasivos Totales y Activos Totales, pueden consultarse en el Reporte Trimestral de los Estados de Situación Financiera del Poder Ejecutivo del Estado de Campeche, al 31 de Diciembre de 2022.

CUENTA PÚBLICA 2022
Ente Público: Poder Ejecutivo
Indicadores de Resultados
Del 01/01/2022 al 31/12/2022

INFORME DE RESULTADOS DEL INDICADOR

MISIÓN 2 Paz y Seguridad Ciudadana

RESUMEN DEL INDICADOR

NOMBRE DEL INDICADOR: Percepción de seguridad

DEFINICIÓN DEL INDICADOR: Proporciona información sobre el grado de percepción ciudadana en cuanto a las políticas y desempeño de autoridades en el combate a la delincuencia y la seguridad pública.

INTERPRETACIÓN DEL INDICADOR: A mayor valor del indicador significa que la seguridad pública en la Entidad va en aumento.

VARIABLES DE LA FORMULA: Población de 18 años y más que percibe como segura a la Entidad
Población de 18 años y más encuestada

UNIDAD DE MEDIDA DE LAS VARIABLES DE LA FÓRMULA: Población

FORMULA: $(\text{Población de 18 años y más que percibe como segura a la Entidad} / \text{Población de 18 años y más encuestada}) \times 100$

UNIDAD DE MEDIDA DEL RESULTADO: Porcentaje (%)

FRECUENCIA DE MEDICIÓN: Anual

RANGO DE VALOR 0 - 100

PARAMETROS DE SEMAFORIZACIÓN

POSITIVO	Mayor a 24.5	
ACEPTABLE	20- 24.5	
NO ACEPTABLE	Menor a 20	

SEGUIMIENTO DEL PROCESO DEL INDICADOR

AÑO	2022
PERÍODO	AÑO 2022
RESULTADO	44.4

COMENTARIOS

Instituto Nacional de Estadística y Geografía (INEGI). Encuesta Nacional de Victimización y Percepción sobre Seguridad Pública 2022, Septiembre 08, 2022. Puede consultarse en:
<https://www.inegi.org.mx/programas/envipe/2022/>
<https://www.inegi.org.mx/programas/envipe/2022/#Tabulados>

CUENTA PÚBLICA 2022
Ente Público: Poder Ejecutivo
Indicadores de Resultados
Del 01/01/2022 al 31/12/2022

INFORME DE RESULTADOS DEL INDICADOR

MISIÓN 2 Paz y Seguridad Ciudadana

RESUMEN DEL INDICADOR

NOMBRE DEL INDICADOR: Porcentaje de Cifra negra

DEFINICIÓN DEL INDICADOR: Este indicador se refiere a los delitos no denunciados o que, a pesar de haber sido denunciados, no dieron inicio a una averiguación previa.

INTERPRETACIÓN DEL INDICADOR: A menor valor del indicador más será el número de delitos denunciados y llevados al inicio de una averiguación previa ante el Ministerio Público.

VARIABLES DE LA FORMULA: Número de delitos que no derivaron en averiguación previa
Número de delitos en el año

UNIDAD DE MEDIDA DE LAS VARIABLES DE LA FÓRMULA: Delito

FORMULA: $(\text{Número de delitos que no derivaron en averiguación previa} / \text{Número de delitos en el año}) \times 100$

UNIDAD DE MEDIDA DEL RESULTADO: Porcentaje (%)

FRECUENCIA DE MEDICIÓN: Anual

RANGO DE VALOR 1-100

PARAMETROS DE SEMAFORIZACIÓN


POSITIVO	Menor a 90	
ACEPTABLE	90 -92	
NO ACEPTABLE	Mayor a 92	


SEGUIMIENTO DEL PROCESO DEL INDICADOR

AÑO	2022
PERÍODO	AÑO 2022
RESULTADO	90.8

COMENTARIOS

Instituto Nacional de Estadística y Geografía (INEGI). Encuesta Nacional de Victimización y Percepción sobre Seguridad Pública 2022, Septiembre 08, 2022; puede consultarse en <https://www.inegi.org.mx/programas/envipe/2022/>
<https://www.inegi.org.mx/programas/envipe/2022/#Tabulados>


Jezrael Isaac Larracilla Pérez
Secretario de Administración y Finanzas


C.P. Alicia de Fatima Crisanty Villarino
Subsecretaria de Programación y Presupuesto



Cuenta Pública 2022
Indicadores de Resultados
Del 01/01/2022 al 31/12/2022



Ente Público: _____

Poder Ejecutivo del Estado de Campeche

Programa	Unidad Administrativa	Indicador	Dimensión	Frecuencia	Unidad de Medida	Meta	Resultado	Causas de las Variaciones
Coordinación General de la Oficina de la Gobernadora o del Gobernador del Estado								
001 Programa de Gestión y Operación Gubernamental	Coordinación General de la Oficina de la Gobernadora o del Gobernador del Estado	Porcentaje de actividades realizadas para el cumplimiento de los objetivos de la C. Gobernadora	Eficacia	Anual	Por ciento	100	100	Sin Variación
		Porcentaje de solicitudes atendidas y canalizadas	Eficacia	Anual	Por ciento	100	56.69	Sin Variación
		Porcentaje de estudios brindados a la C. Gobernadora	Eficacia	Trimestral	Por ciento	100	159.38	Como parte de las acciones realizadas en esta administración, se ha procurado impulsar las actividades que apoyen la realización del proyecto del Tren Maya. Obteniendo un resultado por arriba del esperado.
		Porcentaje de solicitudes atendidas	Eficacia	Trimestral	Por ciento	100	56.69	Sin Variación
		Porcentaje de actividades asistidas	Eficacia	Anual	Por ciento	100	84.96	Sin Variación
Secretaría de Gobierno								
002 Gobernabilidad Democrática	Oficina del Titular	Porcentaje de asuntos atendidos en beneficio de la población	Eficacia	Anual	Por ciento	100	100	Las actividades de diálogo y concertación, depende directamente de las solicitudes que se hagan a esta dependencia
		Porcentaje de actividades realizadas por los facilitadores del diálogo y la concertación	Eficacia	Anual	Por ciento	100	41.59	
		Porcentaje de acuerdos políticos alcanzados	Eficacia	Trimestral	Por ciento	100	100	
		Porcentaje de asuntos legislativos analizados y publicados	Eficacia	Trimestral	Por ciento	100	100	
	Dirección de Asuntos Jurídicos	Porcentaje de asistencia jurídica realizada	Eficacia	Trimestral	Por ciento	100	100	
		Porcentaje de asesorías atendidas a la Secretaría General de Gobierno	Eficacia	Trimestral	Por ciento	100	100	
	Subsecretaría de Concertación Agraria	Índice de Paz Social	Eficacia	Anual	Índice	1	0.95	
	Subsecretaría para el Desarrollo Regional Participativo Zona Carmen	Porcentaje de demandas de la población atendidas	Eficacia	Trimestral	Por ciento	100	100	
Dirección de Gestión Administrativa	Porcentaje de presupuesto ejercido de las actividades de apoyo administrativo de este programa presupuestario	Economía	Trimestral	Por ciento	4.5	7.9	Este año se amplía a otra Unidad Administrativa la medición de este indicador	
003 Programa de Justicia y Conciliación Laboral	Procuraduría de la Defensa del Trabajo	Tasa neta de participación	Eficacia	Anual	Por ciento	58	55.6	La Tasa varía de acuerdo al aumento y/o disminución de la población que se encuentra económicamente activa al momento del censo poblacional del año en curso.
	Subsecretaría del Trabajo y Previsión Social	Índice de equilibrio y equidad en la impartición de la justicia laboral	Eficacia	Anual	Índice	1	1	



Cuenta Pública 2022
Indicadores de Resultados
Del 01/01/2022 al 31/12/2022



Ente Público: _____

Poder Ejecutivo del Estado de Campeche

Programa	Unidad Administrativa	Indicador	Dimensión	Frecuencia	Unidad de Medida	Meta	Resultado	Causas de las Variaciones
003 Programa de Justicia y Conciliación Laboral	Subsecretaría del Trabajo y Previsión Social	Porcentaje de presupuesto ejercido de las actividades de apoyo administrativo de este programa presupuestario	Economía	Trimestral	Por ciento	22.08	35.61	Aumenta el porcentaje de apoyo administrativo, debido al aumento de visitas realizadas a las empresas para cuidar el cabal cumplimiento de la normatividad laboral
	Dirección de Procedimientos	Porcentaje de empresas visitadas para vigilar que se encuentren cumpliendo con normatividad en materia laboral	Eficacia	Trimestral	Por ciento	100	260.9	Aumenta las visitas a empresas debido a las solicitudes realizadas a esta dependencia
		Porcentaje de actos en materia laboral realizados	Eficacia	Trimestral	Por ciento	100	100	
	Procuraduría de la Defensa del Trabajo	Porcentaje de supervisiones realizadas	Eficacia	Trimestral	Por ciento	100	29.26	Derivado del resultado de las visitas realizadas a las empresas, se programan las supervisiones necesarias para el cumplimiento de la normatividad laboral
		Porcentaje de representaciones legales en materia laboral realizadas	Eficacia	Trimestral	Por ciento	100	100	
004 Programa de Protección de la Seguridad Ciudadana y Vial	Subsecretaría del Sistema Penitenciario	Porcentaje de reincidencia de personas liberadas de los Centros Penitenciarios y Centros de Internamiento para adolescentes	Eficacia	Trimestral	Por ciento	11.81	10.57	
005 Fondo de Aportaciones para el Fortalecimiento de las Entidades Federativas (FAFEF)	Dirección General del Registro Público de la Propiedad y de Comercio	Porcentaje de actos registrales inmobiliarios	Eficacia	Trimestral	Por ciento	100	100	
006 Programa de Inclusión y Cohesión Social	Oficina del Titular	Porcentaje de participación de las personas con discapacidad	Eficacia	Trimestral	Por ciento	100	100	
Archivo General del Estado de Campeche								
002 Gobernabilidad Democrática	Archivo General del Estado de Campeche	Porcentaje de expedientes clasificados	Eficacia	Trimestral	Por ciento	100	100	Los expedientes que integran los fondos documentales trabajados varían en función de la recepción, conservación y catalogación de los documentos que integran los acervos del AGECE
Comisión Local de Búsqueda de Personas del Estado de Campeche								
002 Gobernabilidad Democrática	Comisión Local de Búsqueda de Personas del Estado de Campeche	Total de registros de personas desaparecidas y localizadas	Eficiencia	Trimestral	Registro	38	328	La variación del indicador se debe a que se encuentra sujeto a la demanda de la población, no se puede saber con certeza el número de expedientes que se recibirán, sin embargo todas las solicitudes son atendidas
Consejo Estatal de Población de Campeche								
002 Gobernabilidad Democrática	Consejo Estatal de Población de Campeche	Porcentaje de acciones de población y vinculación realizadas	Eficacia	Trimestral	Por ciento	100	100	Sin variación
Instituto Estatal del Transporte del Estado de Campeche								
002 Gobernabilidad Democrática	Instituto Estatal del Transporte del Estado de Campeche	Grado de satisfacción del público usuario del transporte público de la Entidad	Eficacia	Anual	Por ciento	100	100	Sin variación
006 Programa de Inclusión y Cohesión Social	Instituto Estatal del Transporte del Estado de Campeche	Porcentaje de vehículos adaptados	Eficacia	Anual	Por ciento	100	100	Sin variación



Cuenta Pública 2022
Indicadores de Resultados
Del 01/01/2022 al 31/12/2022



Ente Público: _____

Poder Ejecutivo del Estado de Campeche

Programa	Unidad Administrativa	Indicador	Dimensión	Frecuencia	Unidad de Medida	Meta	Resultado	Causas de las Variaciones
----------	-----------------------	-----------	-----------	------------	------------------	------	-----------	---------------------------

Secretaría Ejecutiva del Sistema Estatal de Protección Integral de Niñas, Niños y Adolescentes

		Porcentaje de acuerdos alcanzados de las comisiones del Sistema de Protección Integral de Niñas, Niños y Adolescentes	Eficiencia	Anual	Por ciento	100	100	Sin variación
009 Programa Estatal de Protección Integral de los Derechos de Niñas, Niños y Adolescentes	Secretaría Ejecutiva del Sistema Estatal de Protección Integral de Niñas, Niños y Adolescentes	Porcentaje de dependencias y entidades de la Administración Pública Estatal, integrantes de SIPINNA Estatal que cuentan con al menos un mecanismo de atención y protección de niñas, niños y adolescentes	Eficiencia	Anual	Por ciento	100	42	Es necesario hacer mención de que si bien, son diversas entidades, dependencias y órganos quienes conforman el Sistema Estatal de Protección Integral de Niñas, Niños y Adolescentes, no todas cuentan con un recurso establecido para desarrollar acciones en favor de dicho sector poblacional por lo que únicamente se considera a aquellas que se encuentran dentro del Anexo 26 A "Recursos para la Atención de Niñas, Niños y Adolescentes" dispuesto en la Ley de Presupuesto de Egresos del Estado de Campeche para el Ejercicio Fiscal de 2022, entendiéndose que son quienes cuentan con montos específicos para el desarrollo de acciones de protección, atención y difusión de los derechos de la niñez y adolescencia. La meta anual esta programada en el cuarto trimestre, en la cual la meta alcanzada corresponde a las dependencias y entidades que cuentan con al menos un mecanismo de atención y protección de niñas, niños y adolescentes, cabe hacer mención que existen dependencias y entidades que solo participan como integrantes del sistema.
		Porcentaje de acciones de articulación, coordinación y participación realizadas para garantizar la protección, prevención y restitución integral de los derechos de niñas, niños y adolescentes	Eficiencia	Trimestral	Por ciento	100	100	Sin variación

Consejo Estatal de Seguridad Pública en el Estado de Campeche

		Porcentaje de Población sensibilizada en temas de prevención del delito	Eficacia	Anual	Por ciento	100	72.86	Derivado de las medidas preventivas por el COVID-19, las actividades masivas (que incluyen las actividades con el teatro guiñol que lleva a cabo el CEPREDECAM) no estuvieron permitidas en los centros escolares, por lo que no fue posible implementar al 100% las actividades en los mismos, por lo cual se aumentó la difusión en redes sociales de campañas de prevención del delito con diferentes temáticas
004 Programa de Protección de la Seguridad Ciudadana y Vial	Consejo Estatal de Seguridad Pública en el Estado de Campeche	Porcentaje del presupuesto Estatal ejercido por los organismos de apoyo del Secretariado Ejecutivo del Consejo Estatal de Seguridad Pública	Economía	Anual	Por ciento	100	75.69	Conforme al numeral SEGUNDO transitorio del decreto #44 mediante el cual se reforman los artículos 52, 55 párrafo primero y 56, todos de la Ley de Seguridad Pública del Estado de Campeche, el Centro de Control, Comunicaciones y Computo, queda adscrito a la Secretaría de Protección y Seguridad Ciudadana del Poder Ejecutivo Estatal, por lo que su presupuesto fue transferido a dicha dependencia
		Porcentaje de casos resueltos en las reuniones de seguimiento	Eficacia	Anual	Por ciento	100	100	



Cuenta Pública 2022
Indicadores de Resultados
Del 01/01/2022 al 31/12/2022



Ente Público: _____

Poder Ejecutivo del Estado de Campeche

Programa	Unidad Administrativa	Indicador	Dimensión	Frecuencia	Unidad de Medida	Meta	Resultado	Causas de las Variaciones
008 Fondo de Aportaciones para la Seguridad Pública (FASP)	Consejo Estatal de Seguridad Pública en el Estado de Campeche	Tasa anual Estatal de la incidencia delictiva por cada cien mil habitantes	Eficacia	Anual	Delito	196.8	2471.49	Se incrementó la tasa de delitos debido a que la Fiscalía General del Estado (FGE) implementó una nueva metodología para el Registro, Clasificación y Reporte de los Delitos
		Porcentaje de recursos del FASP del ejercicio fiscal en curso que han sido aplicados por la Entidad	Economía	Anual	Por ciento	100	84.66	Al 31 de diciembre se ejerció un 84.66%, y se comprometió el 15.09% de los recursos que serán ejercidos durante el primer trimestre de 2023, sumando un total de 99.75% ejercido. Reintegrando un monto del 0.25% de recursos convenidos.
		Avance en las metas de profesionalización convenidas por la Entidad Federativa con recursos del FASP del ejercicio fiscal	Eficacia	Semestral	Por ciento	100	98	Se canceló 2 cursos, debido a que no se solventaron observaciones emitidas por el Centro Nacional de Información del Secretariado Ejecutivo del Sistema Nacional de Seguridad Pública
		Tiempo de atención de las llamadas de emergencia	Eficacia	Anual	Minutos	12	N/A	Conforme al numeral SEGUNDO transitorio del decreto #44 mediante el cual se reforman los artículos 52, 55 párrafo primero y 56, todos de la Ley de Seguridad Pública del Estado de Campeche, el Centro de Control, Comunicaciones y Computo, queda adscrito a la Secretaría de Protección y Seguridad Ciudadana del Poder Ejecutivo Estatal.
		Porcentaje de consultas a bases de datos del Sistema Estatal y Nacional de Información	Eficacia	Semestral	Consulta	100	62	Se solicitaron menos consultas a las bases nacionales en el último trimestre por parte de las corporaciones de seguridad pública
		Porcentaje de espacios escolares sensibilizados en temas de prevención	Eficacia	Anual	Actividad	100	100	
Secretaría de Administración y Finanzas								
006 Programa de Inclusión y Cohesión Social	Oficina del Titular	Porcentaje de acciones realizadas	Eficacia	Trimestral	Por ciento	100	100	No Aplica
010 Recaudación Hacendaria	Dirección General de Ingresos	Tasa de variación de los recursos estatales transferidos a los municipios	Eficacia	Anual	Por ciento	4.24	0.86%	El presente incremento se debe al aumento en las participaciones correspondiente a los conceptos de: Fondo de Fomento Municipal, Fondo de Extracción de Hidrocarburos y 100% de la Recaudación del ISR que se entere a la Federación por el salario del personal de las Entidades.
	Procuraduría Fiscal	Porcentaje de defensa jurídica realizada	Eficacia	Trimestral	Por ciento	100	125	En el último trimestre hubieron más iniciativas de decreto y proyectos de leyes, así como juicios de Amparo y de Nulidad de lo programado.
	Unidad Administrativa	Porcentaje de presupuesto ejercido de las actividades de apoyo administrativo de este programa presupuestario	Economía	Trimestral	Por ciento	67.57	85.01	La variación de este indicador se debe al constante movimiento del presupuesto durante el ejercicio fiscal 2022.
011 Control del Ejercicio del Gasto Público y Rendición de Cuentas	Tesorería	Calidad crediticia del Estado de Campeche	Calidad	Anual	Rating	A+	A+	No hubo variación alguna
	Dirección de Presupuesto	Índice General de Avance en PBR/SED Entidades Federativas	Eficacia	Anual	Índice	80	73.4	El resultado del diagnóstico de Avance en la Implementación del PBR-SED que aplica la Secretaría de Hacienda y Crédito Público depende de la información que envían las Dependencias y Entidades, el cual se ve afectado cuando no cumplan con los criterios o no adjunten evidencia correspondiente.



Cuenta Pública 2022
Indicadores de Resultados
Del 01/01/2022 al 31/12/2022



Ente Público: _____

Poder Ejecutivo del Estado de Campeche

Programa	Unidad Administrativa	Indicador	Dimensión	Frecuencia	Unidad de Medida	Meta	Resultado	Causas de las Variaciones
011 Control del Ejercicio del Gasto Público y Rendición de Cuentas	Dirección de Presupuesto	Índice de Información Presupuestal Estatal (IIPE) Valor del Índice de Información Presupuestal Estatal	Eficacia	Bienal	Índice	90	100	La variación se debe a los cambios en la presentación de la información.
	Tesorería	Control de la deuda	Eficacia	Anual	Por ciento	-1.62	-2.19	Derivada de un adecuado control en las Finanzas Públicas del Estado, la deuda contratada con Instituciones Bancarias se redujo en 2.20%.
	Dirección de Presupuesto	Proporción del gasto corriente respecto al gasto total	Economía	Anual	Por ciento	79.8	79.8	No aplica
		Autonomía operativa	Eficacia	Anual	Por ciento	12.06	12.05	No aplica
		Liquidez	Economía	Anual	Veces	4.75	9.4	El Estado cuenta con suficiente capacidad financiera para poder cubrir sus obligaciones de corto plazo, en términos generales un resultado que esté por encima de 1.5 es suficiente.
	Dirección de Egresos	Margen de seguridad	Economía	Anual	Veces	3.75	8.4	Esta razón financiera demuestra finanzas públicas sanas, teniendo liquidez para poder cubrir las obligaciones de deuda.
		Endeudamiento	Economía	Anual	Veces	0.16	0.14	Debido a una Política Pública adecuada en la que se busca siempre el equilibrio entre los ingresos y los egresos, se obtuvo un resultado en la que el ratio de endeudamiento es menor a la unidad, esto es, las obligaciones de deuda no representan mayor presión para las finanzas públicas del Estado.
		Presupuesto autorizado en proyectos de igualdad de género	Economía	Anual	Por ciento	0.25	0.24	No Aplica
		Variación del presupuesto ejercido respecto al aprobado	Economía	Anual	Por ciento	20	4.85	La variación se debe a los diversos movimientos presupuestarios durante el ejercicio 2022, dicha variación fue menor a la proyectada, lo cual es favorable.
		Costo burocrático	Eficacia	Anual	Por ciento	32.01	32.92	La variación se debe a los diversos movimientos presupuestarios durante el ejercicio 2022, el costo burocrático fue menor a lo proyectado, lo cual es favorable.
	Dirección de Presupuesto	Porcentaje de Dependencias y Entidades de la Administración Pública Estatal con un nivel de desempeño Medio y Alto	Eficacia	Anual	Por ciento	59	45.94	El resultado del indicador depende de la manera en que las Dependencias y Entidades a las que se le elabora Informe de Seguimiento y Monitoreo reportan su información en el Sistema de Evaluación Integral (SEI); el que no reporten o no adjunten evidencia del resultado del indicador afecta en la calificación de desempeño.
		Tasa de variación del presupuesto del gasto corriente	Economía	Anual	Por ciento	2.4	2.4	No aplica
		Proporción del gasto de inversión respecto al gasto total autorizado del Estado	Economía	Anual	Por ciento	8.43	8.43	No aplica
		Relación entre gasto de inversión y gasto corriente	Eficacia	Anual	Por ciento	10.57	11	La variación se debe a los diversos movimientos presupuestarios durante el ejercicio 2022.
Unidad Administrativa	Porcentaje de presupuesto ejercido de las actividades de apoyo administrativo de este programa presupuestario	Economía	Trimestral	Por ciento	24.32	22.93	La variación de este indicador se debe al constante movimiento del presupuesto durante el ejercicio fiscal 2022.	



Cuenta Pública 2022
Indicadores de Resultados
Del 01/01/2022 al 31/12/2022



Ente Público: _____

Poder Ejecutivo del Estado de Campeche

Programa	Unidad Administrativa	Indicador	Dimensión	Frecuencia	Unidad de Medida	Meta	Resultado	Causas de las Variaciones
		Índice de Gobierno Abierto	Eficacia	Anual	Índice	0.54	0.44	El resultado se toma del Informe de Resultados y comparador de resultados por Entidad Federativa más reciente de la Métrica de Gobierno Abierto publicado por el INAI y CIDE.
012 Administración de los Recursos Humanos, Materiales y de Servicios y Jubilados y Pensionados del Estado de Campeche	Subsecretaría de Administración	Cobertura de los bienes y servicios proporcionados	Eficacia	Anual	Por ciento	100	100	Sin variaciones.
		Porcentaje de presupuesto ejercido en actividades de Recursos Humanos, Materiales y de servicios	Economía	Anual	Por ciento	81.96	83.61	Variación derivada de las ampliaciones presupuestales autorizadas a la Secretaría de Administración y Finanzas.
	Dirección General de Recursos Humanos	Porcentaje de Servidores Públicos Capacitados	Eficiencia	Anual	Por ciento	26.22	40.92	La variación se debe a que se atendieron demandas específicas de las áreas. Al continuar con la capacitación virtual se puede atender a un número mayor de servidores Públicos.

Servicio de Administración Fiscal del Estado de Campeche

		Variación anual de la recaudación de los ingresos del Estado	Eficacia	Anual	Por ciento	0	7.72	<p>Los principales conceptos de crecimiento lo fortalecieron los Impuestos Propios tales como: Impuestos Sobre Nómina, Impuesto Adicional, Para la preservación del Patrimonio Cultural Infraestructura y Deporte, derivado de las acciones que se siguen a los Contribuyentes denominados Plus y Super plus que se realiza durante todo el año. De igual manera significó el crecimiento del impuesto sobre la Extracción de Materiales del Suelo y Subsuelo producto del proyecto denominado "Tren Maya". Por otra parte, los Productos financieros representaron también un incremento significativo.</p> <p>Derivado del análisis al comparativo de los ejercicios 2021 – 2022 de ingresos acumulados de Incentivos Derivados de la Colaboración Fiscal, se observa un incremento dentro del Rubro Fiscalización Concurrente, originado por el incremento de actos de fiscalización por parte de la autoridad y que repercutió en una recaudación mayor del Impuesto Sobre la Renta, Multas y Gastos de Ejecución.</p> <p>El aumento recaudatorio entre el ejercicio fiscal 2021 y 2022 se debió a la reactivación económica después de la contingencia económica; y esta información fue comunicada mediante oficio por la Unidad de Coordinación con Entidades Federativa (UCEF).</p>
010 Recaudación Hacendaria	Servicio de Administración Fiscal del Estado de Campeche	Porcentaje de ingresos obtenidos en el ejercicio	Eficacia	Anual	Por ciento	100	110.73	<p>Los principales conceptos de crecimiento lo fortalecieron los Impuestos Propios tales como: Impuestos Sobre Nómina, Impuesto Adicional, Para la preservación del Patrimonio Cultural Infraestructura y Deporte, derivado de las acciones que se siguen a los Contribuyentes denominados Plus y Super plus que se realiza durante todo el año. De igual manera significó el crecimiento del impuesto sobre la Extracción de Materiales del Suelo y Subsuelo producto del proyecto denominado "Tren Maya". Por otra parte, los Productos financieros representaron también un incremento significativo.</p> <p>Derivado de la integración del comparativo de Convenios de Ingresos Recaudados 2022 contra lo estimado en el mismo ejercicio, el aumento en la recaudación se debe a que se firmaron convenios que por su naturaleza no fueron contemplados en la Ley de Ingresos, tales como: SUBSIDIO A LA EDUCACIÓN RAMO 11, COLEGIO DE BACHILLERES DEL ESTADO DE CAMPECHE, COLEGIO DE ESTUDIOS CIENTÍFICOS Y TECNOLÓGICOS DEL ESTADO DE CAMPECHE, UNIVERSIDADES TECNOLÓGICAS, FONDO NACIONAL DE FOMENTO AL TURISMO Y SECTOR SALUD RAMO 12.</p>



Cuenta Pública 2022
Indicadores de Resultados
Del 01/01/2022 al 31/12/2022



Ente Público: _____

Poder Ejecutivo del Estado de Campeche

Programa	Unidad Administrativa	Indicador	Dimensión	Frecuencia	Unidad de Medida	Meta	Resultado	Causas de las Variaciones
010 Recaudación Hacendaria	Servicio de Administración Fiscal del Estado de Campeche	Porcentaje de eficacia de la fiscalización a los contribuyentes en materia Federal	Eficacia	Trimestral	Por ciento	100	100	N/A
		Promedio de recaudación secundaria por actos de fiscalización en materia Estatal	Eficacia	Trimestral	Pesos	241288.4	349,454.37	Autocorrección de los contribuyentes en los actos de fiscalización
		Porcentaje de eficacia de la fiscalización a los contribuyentes en materia Estatal	Eficacia	Trimestral	Por ciento	100	100	N/A
		Promedio de recaudación secundaria por actos de fiscalización en materia Federal	Eficacia	Trimestral	Pesos	886792.5	1,037,092.42	Autocorrección de los contribuyentes en los actos de fiscalización
		Porcentaje de defensa fiscal realizada	Eficacia	Trimestral	Por ciento	76.92	123.85	Las defensas fiscales realizadas durante el primer trimestre corresponden a las defensas recibidas en el cuarto trimestre del año anterior. Lo anterior, derivado de los plazos y términos establecidos por ley para las contestaciones de demandas en contra del SEAFI.
		Tasa de variación de los ingresos propios anuales recaudados	Eficacia	Trimestral	Por ciento	0	28.78	Los principales conceptos de crecimiento lo fortalecieron los Impuestos Propios tales como: Impuestos Sobre Nómina, Impuesto Adicional, Para la preservación del Patrimonio Cultural Infraestructura y Deporte, derivado de las acciones que se siguen a los Contribuyentes denominados Plus y Super plus que se realiza durante todo el año. De igual manera significó el crecimiento del Impuesto sobre la Extracción de Materiales del Suelo y Subsuelo producto del proyecto denominado "Tren Maya". Por otra parte, los Productos financieros representaron también un incremento significativo.
		Tasa de variación de los ingresos anuales recaudados por aforo vehicular en el Puento la Unidad en el año actual respecto al año anterior	Eficacia	Anual	Por ciento	-5.5	22.59	Debido al incremento del flujo vehicular durante los periodos vacacionales y la autorización del aumento al peaje por las diversas unidades, contribuyeron a obtener una mayor recaudación por aforo vehicular.
		Secretaría de Modernización Administrativa e Innovación Gubernamental						
005 Fondo de Aportaciones para el Fortalecimiento de las Entidades Federativas (FAFEF)	Dirección General de Innovación Gubernamental	Porcentaje de cobertura de localidades atendidas con conectividad libre y gratuita	Eficacia	Trimestral	Por ciento	100	100	Sin variación
013 Planeación Estratégica e Innovación Gubernamental	Oficina del Titular	Índice de población de 18 años y más del Estado de Campeche que confía en Instituciones	Eficacia	Anual	Índice	40	58.2	La variación porcentual de confianza se deriva a los cambios de percepción de confianza de la sociedad en su entorno más cercano da los diferentes actores e instituciones gubernamentales en el ambito estatal
	Dirección de Política Presupuestal	Proyectos de inversión pública autorizados por el COPLADECAM con impacto en las políticas públicas estatales	Eficacia	Anual	Proyecto	800	1431	Se incremento el numero de obras, acciones y proyectos programados en el año, derivado de un correcto manejo de los recursos estatales y federales.



Cuenta Pública 2022
Indicadores de Resultados
Del 01/01/2022 al 31/12/2022



Ente Público: _____

Poder Ejecutivo del Estado de Campeche

Programa	Unidad Administrativa	Indicador	Dimensión	Frecuencia	Unidad de Medida	Meta	Resultado	Causas de las Variaciones
013 Planeación Estratégica e Innovación Gubernamental	Oficina del Titular	Porcentaje de presupuesto ejercido de las actividades de apoyo y desarrollo administrativo de este programa presupuestario	Economía	Trimestral	Por ciento	7.13	27.05	Hubo un incremento en el presupuesto a causa de las ampliaciones solicitadas en el ejercicio fiscal 2022
	Dirección General de Planeación y Políticas Públicas	Porcentaje de sesiones de los Comités Estratégicos, Especiales, Municipales y Subcomités Sectoriales que integran el COPLADECAM realizadas	Eficacia	Trimestral	Por ciento	100	85.71	El motivo de la variación fue debido a que la Sesión del COPLADECAM programada para el mes de marzo se pospuso por cuestiones de agenda, llevándose a cabo el día 5 de abril de 2022.
	Dirección General de Seguimiento y Evaluación	Porcentaje de acciones de elaboración, seguimiento, monitoreo y evaluación realizados	Eficacia	Trimestral	Por ciento	100	121.73	Por ser un tema técnico, las dependencias requirieron asesoría en más de una ocasión para perfeccionar sus reportes.
	Dirección General de Innovación Gubernamental	Índice de avance de la innovación y TIC consolidadas	Eficacia	Trimestral	Por ciento	100	100	Sin variación
	Unidad de Programas y Proyectos de Inversión Pública	Proporción del gasto de inversión respecto al gasto total autorizado del Estado	Economía	Anual	Por ciento	7.1	12.4	Este indicador corresponde al gasto en inversión pública más el presupuesto etiquetado en ramo 33 (sin incluir FONE y FASSA), entre el total del presupuesto aprobado en el año 2022. La variación corresponde al ajuste en el presupuesto aprobado para el Estado.

Comisión de Mejora Regulatoria del Estado de Campeche

013 Planeación Estratégica e Innovación Gubernamental	Comisión de Mejora Regulatoria del Estado de Campeche	Porcentaje de herramientas implementadas para la consolidación de los procesos de mejora regulatoria en el Estado	Eficacia	Anual	Por ciento	100	100	Sin variación
---	---	---	----------	-------	------------	-----	-----	---------------

Secretaría de Educación

014 Programa de Educación Media Superior y Superior	Subsecretaría de Educación Media Superior y Superior	Eficiencia Terminal de Educación Media Superior	Eficacia	Anual	Por ciento	33	33	Sin Variación
		Porcentaje de Absorción en Educación Superior	Eficacia	Anual	Por ciento	75	75	Sin Variación
		Porcentaje de abandono escolar en educación media superior	Eficacia	Anual	Por ciento	20	20	Sin Variación
		Porcentaje de abandono escolar en educación superior	Eficacia	Anual	Por ciento	18	18	Sin Variación
		Porcentaje de alumnos de Educación Superior atendidos	Eficacia	Anual	Por ciento	25	25	Sin Variación
		Porcentaje de alumnos de Educación Media Superior atendidos	Eficacia	Anual	Por ciento	70	70	Sin Variación



Cuenta Pública 2022
Indicadores de Resultados
Del 01/01/2022 al 31/12/2022



Ente Público: _____

Poder Ejecutivo del Estado de Campeche

Programa	Unidad Administrativa	Indicador	Dimensión	Frecuencia	Unidad de Medida	Meta	Resultado	Causas de las Variaciones
015 Fondo de Aportaciones para la Nómina Educativa y Gasto Operativo (FONE)	Subsecretaría de Educación Básica y Normal	Porcentaje de abandono escolar en educación secundaria	Eficacia	Anual	Por ciento	2.1	5	Información actualizada de la Estadística 911 ciclo 2022-2023 con sostenimiento federalizado
		Eficiencia terminal en educación secundaria	Eficacia	Anual	Por ciento	87.1	88	Información actualizada de la Estadística 911 ciclo 2022-2023 con sostenimiento federalizado
		Tasa neta de escolarización de nivel preescolar en la Entidad Federativa	Eficacia	Anual	Por ciento	52.2	48	Información actualizada de la Estadística 911 ciclo 2022-2023 con sostenimiento federalizado
		Tasa neta de escolarización de nivel primaria en la Entidad Federativa	Eficacia	Anual	Por ciento	80.9	78	Información actualizada de la Estadística 911 ciclo 2022-2023 con sostenimiento federalizado
		Tasa neta de escolarización de nivel secundaria en la Entidad Federativa	Eficacia	Anual	Por ciento	67.4	65	Información actualizada de la Estadística 911 ciclo 2022-2023 con sostenimiento federalizado
016 Programa de Educación Básica y Normal	Subsecretaría de Educación Básica y Normal	Porcentaje de abandono escolar en educación secundaria	Eficacia	Anual	Por ciento	2.1	2.1	Sin Variación
		Porcentaje de Eficiencia Terminal	Eficacia	Anual	Por ciento	87.1	87.1	Sin Variación
		Porcentaje de docentes capacitados	Eficacia	Anual	Por ciento	47.9	47.9	Sin Variación
		Porcentaje de Centros educativos de formación inicial y continua de Docentes	Eficacia	Anual	Por ciento	100	67	Corresponde a los centros educativos de formación inicial y continua de docentes atendidos en 2022
		Porcentaje de población estudiantil de Educación Básica atendidos	Eficacia	Anual	Por ciento	84.4	84.4	Sin Variación
		Porcentaje de recurso total ejercido por los coordinadores del programas de la Secretaría de Educación	Eficacia	Anual	Por ciento	100	90	Es el recurso ejercido en el ejercicio fiscal 2022
017 Fondo de Aportaciones Múltiples (FAM)	Subsecretaría de Educación Básica y Normal	Porcentaje de proyectos aprobados para el FAM	Eficacia	Anual	Por ciento	100	100	Sin Variación
053 Expansión de la Educación Media Superior y Superior	Subsecretaría de Educación Básica y Normal	Porcentaje de abandono escolar en educación secundaria	Eficacia	Anual	Por ciento	2.1	2.1	Sin Variación
		Porcentaje de Eficiencia Terminal	Eficacia	Anual	Por ciento	87.1	87.1	Sin Variación
		Porcentaje de proyectos escolares	Eficacia	Anual	Por ciento	100	100	Sin Variación



Cuenta Pública 2022
Indicadores de Resultados
Del 01/01/2022 al 31/12/2022



Ente Público: _____

Poder Ejecutivo del Estado de Campeche

Programa	Unidad Administrativa	Indicador	Dimensión	Frecuencia	Unidad de Medida	Meta	Resultado	Causas de las Variaciones
067 Fortalecimiento de los Servicios de Educación Especial (PFSEE)	Subsecretaría de Educación Básica y Normal	Tasa de absorción escolar en educación especial	Eficacia	Anual	Por ciento	104.3	104.3	Sin Variación
		Porcentaje de servicios de educación especial (USAER y CAM) fortalecidos con acciones del programa en el año n	Eficacia	Anual	Por ciento	100	100	Sin Variación
		Porcentaje de servicios de educación especial que realizan acciones de fortalecimiento a los agentes educativos	Eficacia	Trimestral	Por ciento	100	100	Sin Variación
070 Programa Nacional de Inglés	Subsecretaría de Educación Básica y Normal	Porcentaje de alumnos de escuelas públicas de Educación Básica atendidas con acciones del programa (PRONI)	Eficacia	Anual	Por ciento	45.7	45.70	Sin Variación
		Porcentaje de escuelas públicas de Educación Básica (primaria) atendidas con acciones del programa (PRONI)	Eficacia	Anual	Por ciento	6	6	Sin Variación
		Porcentaje de alumnos de escuelas públicas primarias atendidas con enseñanza del idioma Inglés	Eficacia	Trimestral	Por ciento	26.8	26.88	Sin Variación
071 Programa Expansión de la Educación Inicial	Subsecretaría de Educación Básica y Normal	Tasa de variación de los niños y niñas inscritos en el CENDI	Eficacia	Anual	Por ciento	8.7	8.73	Sin Variación
		Cobertura de educación inicial escolarizada y no escolarizada	Eficacia	Anual	Por ciento	0.54	0.54	Sin Variación
		Porcentaje de CENDI de la SEP con apoyos financieros para mejoramiento de las condiciones de protección civil, equipamiento y/o mantenimiento preventivo y correctivo	Eficacia	Trimestral	Por ciento	100	100	Sin Variación
092 Fortalecimiento a la Excelencia Educativa (PROFEXCE)	Subsecretaría de Educación Básica y Normal	Porcentaje de Estudiantes Inscritos en Escuelas Normales Públicas	Eficacia	Anual	Por ciento	5.3	5.3	Sin Variación
		Porcentaje de Escuelas Normales Públicas en el Estado de Campeche beneficiarias del programa	Eficacia	Anual	Por ciento	100	100	Sin Variación
		Porcentaje de proyectos escolares	Eficacia	Trimestral	Por ciento	100	100	Sin Variación



Cuenta Pública 2022
Indicadores de Resultados
Del 01/01/2022 al 31/12/2022



Ente Público: _____

Poder Ejecutivo del Estado de Campeche

Programa	Unidad Administrativa	Indicador	Dimensión	Frecuencia	Unidad de Medida	Meta	Resultado	Causas de las Variaciones
093 Programa para el Desarrollo Profesional Docente (PRODEP)	Subsecretaría de Educación Básica y Normal	Porcentaje de cuerpos académicos consolidados y en consolidación por área del conocimiento	Eficacia	Anual	Por ciento	100	100	Sin Variación
		Porcentaje de docentes de Educación Básica atendidos con acciones del programa	Eficacia	Trimestral	Por ciento	28.3	28.3	Sin Variación
Secretaría de Salud								
018 Programa de Servicio de Salud, Prevención y Atención Médica	Oficina del Titular	Esperanza de Vida	Eficacia	Anual	Año	75.5	74.9	Anuario Estadístico y geográfico por entidad federativa 2021. En su edición 2022 y actualización al 11 de marzo del 2022.
		Tasa bruta de mortalidad	Eficacia	Anual	Defunción	5.4	5.8	Anuario Estadístico y geográfico por entidad federativa 2021. En su edición 2022 y actualización al 11 de marzo del 2022.
		Porcentaje de población vulnerable atendida por la Secretaría de Salud	Eficacia	Anual	Por ciento	100	100	Sin variación
	Unidad Administrativa	Porcentaje de presupuesto ejercido de las actividades de la Oficina del Titular y la Coordinación administrativa de este programa presupuestario	Economía	Anual	Por ciento	35	16.18	Hubo un decremento del 18.82% respecto a lo programado.
	Dirección de Extensión de Cobertura	Porcentaje de población atendida por la Secretaría de Salud	Eficiencia	Anual	Por ciento	100	100	Sin variación
Dirección de Programas Especiales	Tasa de variación de incidencias del dengue con relación al año anterior	Eficacia	Anual	Por ciento	-62	273.91	Hubo incremento de casos de dengue en 2022 debido a las condiciones epidemiológicas que lo propiciaron.	
	Porcentaje de Campañas masivas de promoción dirigidas a personas de 12 a 65 años no derechohabientes	Eficacia	Anual	Por ciento	100	100	Sin variación	
Comisión de Conciliación y Arbitraje Médico del Estado de Campeche								
018 Programa de Servicio de Salud, Prevención y Atención Médica	Comisión de Conciliación y Arbitraje Médico del Estado de Campeche	Porcentaje de conciliaciones realizadas	Eficacia	Trimestral	Por ciento	100	94.08	Sin variación
Secretaría de Desarrollo Territorial, Urbano y Obras Públicas								
005 Fondo de Aportaciones para el Fortalecimiento de las Entidades Federativas (FAFEF)	Dirección de Infraestructura Pública	Índice de competitividad del Estado a nivel nacional	Eficacia	Bienal	Índice	19	16	No aplica
		Índice de Marginación	Eficacia	Anual	Índice	0.46	0.66	No aplica



Cuenta Pública 2022
Indicadores de Resultados
Del 01/01/2022 al 31/12/2022



Ente Público: _____

Poder Ejecutivo del Estado de Campeche

Programa	Unidad Administrativa	Indicador	Dimensión	Frecuencia	Unidad de Medida	Meta	Resultado	Causas de las Variaciones
005 Fondo de Aportaciones para el Fortalecimiento de las Entidades Federativas (FAFEF)	Dirección de Infraestructura Pública	Cobertura en localidades atendidas con obras de equipamiento urbano	Eficacia	Anual	Por ciento	21.33	13.33	No aplica
		Porcentaje de cobertura en infraestructura deportiva (construida o rehabilitada)	Eficacia	Anual	Por ciento	53.85	53.84	No aplica
		Producto Interno Bruto Estatal (PIBE)	Eficacia	Anual	Índice	2.2	2.1	Corresponde a la última publicación del PIBE.
		Índice de Marginación	Eficacia	Anual	Índice	0.46	0.66	Corresponde a la última publicación del Índice de Marginación.
		Variación porcentual de caminos y carreteras (construidos, reconstruidos, modernizados y conservados)	Eficacia	Anual	Por ciento	0.1	0	Las variaciones que obtuvo el resultado del programa 019 corresponde a ejecución de obras y de estudios de inversión y planeación
		Porcentaje de aeropistas (construidas, reconstruidas, conservadas y/o mantenidas)	Eficacia	Anual	Por ciento	75	100	Las variaciones que obtuvo el resultado del programa 019 corresponde a ejecución de obras y de estudios de inversión y planeación
		Porcentaje de presupuesto ejercido de las actividades de apoyo administrativo de este programa presupuestario	Eficacia	Trimestral	Por ciento	83	65.38	Las variaciones que obtuvo el resultado del programa 019 corresponde a ejecución de obras y de estudios de inversión y planeación
019 Programa de Infraestructura Urbana, Agua Potable y Alcantarillado	Dirección de Infraestructura Pública	Cobertura en localidades atendidas con obras de equipamiento urbano	Eficacia	Anual	Por ciento	1.33	14.67	Las variaciones que obtuvo el resultado del programa 019 corresponde a ejecución de obras y de estudios de inversión y planeación
		Porcentaje de cobertura en infraestructura deportiva (construida o rehabilitada)	Eficacia	Anual	Por ciento	7.69	7.69	No aplica
	Dirección de Vías de Comunicación	Porcentaje de ml de vialidades (construidas, reconstruidas, conservadas, modernizadas y pavimentadas) en relación al total de ml de vialidades (construidas, reconstruidas, conservadas, modernizadas y pavimentadas) solicitadas	Eficacia	Anual	Por ciento	100	100	No aplica
		Dirección de Impacto Ambiental	Porcentaje de gasto en la elaboración y trámites de estudios y/o evaluaciones	Eficacia	Anual	Por ciento	100	38.76



Cuenta Pública 2022
Indicadores de Resultados
Del 01/01/2022 al 31/12/2022



Ente Público: _____

Poder Ejecutivo del Estado de Campeche

Programa	Unidad Administrativa	Indicador	Dimensión	Frecuencia	Unidad de Medida	Meta	Resultado	Causas de las Variaciones	
020 Fondo para Entidades Federativas y Municipios Productores de Hidrocarburos	Dirección de Vías de Comunicación	Producto Interno Bruto Estatal (PIBE)	Eficacia	Anual	Índice	2.2	2.1	Corresponde a la última publicación del PIBE.	
		Índice de Marginación	Eficacia	Anual	Índice	0.46	0.66	Corresponde a la última publicación del Índice de Marginación.	
	Dirección de Infraestructura Pública	Variación porcentual de kilómetros de red o alumbrado público (construidos, ampliados, rehabilitados)	Eficacia	Anual	Por ciento	100	133.49	Las variaciones que obtuvo el resultado del programa 020 corresponde a ejecución de obras y de estudios de inversión y planeación	
		Cobertura en localidades atendidas con obras hidráulicas (construidas, reconstruidas, desazolvada, conservada y mantenida)	Eficacia	Anual	Por ciento	8	1.33	Las variaciones que obtuvo el resultado del programa 020 corresponde a ejecución de obras y de estudios de inversión y planeación	
		Cobertura en localidades atendidas con obras de equipamiento urbano	Eficacia	Anual	Por ciento	1.33	1.33	Las variaciones que obtuvo el resultado del programa 020 corresponde a ejecución de obras y de estudios de inversión y planeación	
	Dirección de Vías de Comunicación	Porcentaje de ml de calles o avenidas construidas, reconstruidas, conservadas, modernizadas, pavimentadas en relación al total de ml de calles solicitadas	Eficacia	Anual	Por ciento	100	114.21	Las variaciones que obtuvo el resultado del programa 020 corresponde a ejecución de obras y de estudios de inversión y planeación	
		Cobertura en localidades atendidas con obras de guarniciones y/o banquetas (construidas, rehabilitadas)	Eficacia	Anual	Por ciento	1.33	0	Las variaciones que obtuvo el resultado del programa 020 corresponde a ejecución de obras y de estudios de inversión y planeación	
		Variación porcentual de caminos rurales construidos, reconstruidos, modernizados y conservados	Eficacia	Anual	Por ciento	0.01	39.75	Las variaciones que obtuvo el resultado del programa 020 corresponde a ejecución de obras y de estudios de inversión y planeación	
	026 Fondo de Aportaciones para la Infraestructura Social Estatal (FISE)	Dirección de Infraestructura Eléctrica	Variación porcentual de kilómetros de red o alumbrado público (construidos, ampliados, rehabilitados)	Eficacia	Anual	Por ciento	41.38	0.44	Las variaciones que obtuvo el resultado del programa 026 corresponde a ejecución de obras y de estudios de inversión y planeación
	Secretaría de Desarrollo Económico								
005 Fondo de Aportaciones para el Fortalecimiento de las Entidades Federativas (FAFEF)	Dirección General de Economía Sostenible	Porcentaje de presupuesto ejercido	Economía	Semestral	Por ciento	100%	0	El recurso se comprometió con fecha 23 de diciembre 2022 derivado del contrato de obra SEDTUOP-DGAGO-LPO-010-2022, por lo que el recurso se ejercerá durante el proceso de ejecución de obra	



Cuenta Pública 2022
Indicadores de Resultados
Del 01/01/2022 al 31/12/2022



Ente Público: _____

Poder Ejecutivo del Estado de Campeche

Programa	Unidad Administrativa	Indicador	Dimensión	Frecuencia	Unidad de Medida	Meta	Resultado	Causas de las Variaciones
021 Programa de Vinculación Laboral, Desarrollo sostenible de las MIPYMES y Fortalecimiento de la Capacidad Productiva de las Empresas del Estado	Dirección General de Economía Sostenible	Tasa de variación de las unidades económicas registradas en el Estado	Eficacia	Anual	Por ciento	1.5	0.06	La estimación de la meta consideraría que la reactivación económica post-pandemia favorecería evitar la pérdida de unidades económicas e incluso a incrementarlas, sin embargo la reactivación tendió principalmente hacia el aumento de empleos formales.
	Dirección General de Economía Sostenible	Incremento en los empleos registrados ante el IMSS en Campeche	Eficacia	Anual	Por ciento	0.1	4.49	Derivado de la reactivación productiva post-pandemia de las empresas, la dinámica estatal de recuperación e incremento de empleos formales superó favorablemente la meta proyectada.
	Unidad Administrativa y Coordinación de Archivo	Número de actores económicos atendidos	Eficiencia	Anual	Beneficiario	1000	5826	La sumatoria de actores económicos atendidos por las unidades administrativas, organismo desconcentrados y descentralizados, superó lo programado debido a la demanda
	Unidad Administrativa y Coordinación de Archivo	Porcentaje de presupuesto ejercido de las actividades de apoyo administrativo de este programa presupuestario	Economía	Anual	Por ciento	100	26.39	La meta establecida de 100% es errónea, toda vez que la fórmula refiere al porcentaje total de presupuesto ejercido para actividades de apoyo administrativo, entre el total de presupuesto ejercido del programa presupuestario.
	Dirección General de Fomento al Empleo y Productividad	Porcentaje de personas económicamente activas que participan en actividades de capacitación en materia de productividad laboral	Eficiencia	Semestral	Por ciento	100	30.11	La meta programada, fue realizada erróneamente, ya que la demanda no corresponde a la realidad de las expectativas de capacitación en las empresas de la entidad.
023 Programa de Apoyo al Empleo (PAE)	Dirección de Servicio Nacional de Empleo	Disminución de la tasa de desocupación en la entidad	Eficacia	Anual	Por ciento	25.76	20.76	La meta no fue alcanzada debido a que hasta el segundo trimestre del año se completó la plantilla de consejeros laborales que operaron los servicios de vinculación laboral
	Dirección de Servicio Nacional de Empleo	Porcentaje de buscadores beneficiados por el Programa de Apoyo al Empleo son colocados en un empleo o autoempleo	Eficacia	Anual	Por ciento	17.36	24.56	La variación del indicador se debe a que se encuentra sujeto a la demanda de la población.
	Dirección de Servicio Nacional de Empleo	Porcentaje de personas colocadas a través de los servicios de vinculación laboral	Eficacia	Trimestral	Por ciento	13.71	14.05	La variación del indicador se debe a que se encuentra sujeto a la demanda de la población.
	Dirección de Servicio Nacional de Empleo	Porcentaje de colocación de personas buscadoras de empleo capacitadas en el subprograma ACE	Eficacia	Trimestral	Por ciento	67	98.00	La variación del indicador se debe a que se encuentra sujeto a la demanda de la población.
	Dirección de Servicio Nacional de Empleo	Porcentaje de personas apoyadas con equipos y herramientas que fueron colocadas en una actividad productiva	Eficacia	Trimestral	Por ciento	100	98.75	La variación del indicador se debe a que se encuentra sujeto a la demanda de la población.
	Dirección de Servicio Nacional de Empleo	Porcentaje de colocación de desempleados apoyados en forma temporal en el sector Agrícola	Eficacia	Trimestral	Por ciento	100	0	No se otorgó el servicio por no existir oferta de vacantes, ni demanda de personas buscadoras de este tipo de empleo, además de que desde el año 2020 no se otorgan apoyos económicos para transporte para la movilidad laboral interna.



Cuenta Pública 2022
Indicadores de Resultados
Del 01/01/2022 al 31/12/2022



Ente Público: _____

Poder Ejecutivo del Estado de Campeche

Programa	Unidad Administrativa	Indicador	Dimensión	Frecuencia	Unidad de Medida	Meta	Resultado	Causas de las Variaciones
Instituto Campechano del Emprendedor								
021 Programa de Vinculación Laboral, Desarrollo sostenible de las MIPYMES y Fortalecimiento de la Capacidad Productiva de las Empresas del Estado	Instituto Campechano del Emprendedor	Número emprendedores atendidos por el ICEM	Eficacia	Anual	Emprendedor	2500	3361	Se realizaron actividades de impacto e interés de los emprendedores, de igual manera se llevaron actividades en coparticipación con otras dependencias e instituciones, originando sobrepasar la meta programada
Instituto para el Desarrollo de la Micro, Pequeña y Mediana Empresa								
021 Programa de Vinculación Laboral, Desarrollo sostenible de las MIPYMES y Fortalecimiento de la Capacidad Productiva de las Empresas del Estado	Instituto para el Desarrollo de la Micro, Pequeña y Mediana Empresa	Número de Micros, Pequeñas y Medianas Empresas atendidas en el INDEMIPIYME	Eficacia	Anual	MIPYME	1720	478	El decremento en la atención de MIPYMES, se debió en parte a la suspensión de eventos presenciales masivos durante el año por parte de la titular del Instituto por que no se tendría el mismo impacto y percepción de los mismos, la veda electoral de la revocación de mandato, la implementación paulatina de la nueva visión de los funcionarios de gobierno de alto nivel, el retorno paulatino de las empresas en su operación bajo la nueva normalidad con el temor latente heredado por el Covid 19
Secretaría de Desarrollo Agropecuario								
005 Fondo de Aportaciones para el Fortalecimiento de las Entidades Federativas (FAFEF)	Dirección General de Fomento Pecuario	Porcentaje de obras de infraestructura realizadas en beneficio del sector agropecuario	Eficacia	Anual	Por ciento	100	114.29	Se autorizó una obra más para ejecutarse con recursos de FAFEF
024 Programa Rescate del Campo y Visión del Mar	Oficina del Titular	Tasa de crecimiento real anual del sector agropecuario en el periodo actual respecto al año base	Eficacia	Anual	Por ciento	5	14	Aunque hubieron siniestros en la producción agrícola los precios de algunos cultivos, como el maíz incrementaron
		Variación anual de la producción agropecuaria Estatal	Eficacia	Anual	Por ciento	5	-6	Se presentaron siniestros en los cultivos de maíz, arroz y sorgo principalmente
	Dirección de Infraestructura Rural	Porcentaje de apoyos de obras de infraestructura realizadas en beneficio del sector agropecuario	Eficacia	Trimestral	Por ciento	100	729	Se autorizaron recursos adicionales para solventar los compromisos con los productores
	Dirección General de Fomento Agrícola	Variación anual de la producción agrícola Estatal	Eficacia	Anual	Por ciento	5	-7	Se presentaron siniestros en los cultivos de maíz, arroz y sorgo principalmente
	Dirección General de Planeación, Administración y Finanzas	Porcentaje de presupuesto ejercido de las actividades de apoyo administrativo de este programa presupuestario	Eficacia	Trimestral	Por ciento	28.9	22.5	Hubo recorte presupuestal de gasto corriente en todas las unidades presupuestales por austeridad al inicio del año
	Dirección General de Fomento Pecuario	Variación anual de la producción pecuaria Estatal	Eficacia	Anual	Por ciento	5	5	No hubo variación a lo programado



Cuenta Pública 2022
Indicadores de Resultados
Del 01/01/2022 al 31/12/2022



Ente Público: _____ **Poder Ejecutivo del Estado de Campeche**

Programa	Unidad Administrativa	Indicador	Dimensión	Frecuencia	Unidad de Medida	Meta	Resultado	Causas de las Variaciones
026 Fondo de Aportaciones para la Infraestructura Social Estatal (FISE)	Dirección de Infraestructura Rural	Porcentaje de apoyos de obras de infraestructura realizadas en beneficio del sector agropecuario	Eficacia	Anual	Por ciento	100	86	Disminuyó el número de obras pero se realizarán más kilómetros de lo programado en un 10%
Secretaría de Bienestar								
		Índice de desarrollo humano	Eficacia	Bienal	Índice	0.749	0.75	Sin Variación
	Dirección General de Planeación y Evaluación	Porcentaje de personas que acceden de manera efectiva a sus derechos humanos, sociales, civiles y políticos	Eficacia	Anual	Por ciento	100	100	Sin Variación
	Oficina del Titular	Porcentaje de unidades administrativas a las que se les otorgo apoyos administrativos	Eficacia	Anual	Por ciento	100	100	Sin Variación
	Dirección de Bienestar Económico	Porcentaje de apoyos económicos a personas con actividades productivas	Eficacia	Anual	Por ciento	100	100	Respecto a la Programación de 1,678 corresponden a: 1,528 Beneficiarios de Actividades Productivas y 150 de Talleres de Capacitación; más sin embargo a los 1,528 Beneficiarios de Actividades se les dio también Capacitación, y a finde no duplicar el número de Beneficiarios, se registró el número de beneficiarios reales; respecto a lo económico, no sufrió afectación alguna.
006 Programa de Inclusión y Cohesión Social	Dirección de Estrategia de Política Social	Porcentaje de estudiantes beneficiados con becas y apoyos para el fortalecimiento de la formación académica y profesional	Eficacia	Anual	Por ciento	100	100	Sin Variación
	Dirección de Infraestructura Social	Porcentaje de espacios comunitarios fortalecidos	Eficacia	Anual	Por ciento	17.71	51.04	En virtud de que se tuvo una mayor demanda de atención y que las instancias normativas de los espacios priorizaron los equipamientos, se logró obtener el resultado indicado, motivo por el cual se entregaron los mobiliarios que los espacios requirieron.
	Dirección de Cohesión	Porcentaje de apoyos y acciones entregados	Eficacia	Anual	Por ciento	100	100	Para las actividades 0352 apoyo a micro proyectos para el desarrollo de aptitudes y talleres para el bienestar, se realizaron ajustes presupuestales, pasando estos recursos a la actividad 0615 entrega de apoyos en especie en beneficio de personas y/o grupos en situación de vulnerabilidad. Dado el aumento de las necesidades de la población, incrementa el número de metas alcanzadas a fin de cumplir las expectativas de la ciudadanía.
	Dirección para el Bienestar de la Población Indígena	Porcentaje de personas pertenecientes a pueblos y comunidades indígenas atendidas	Eficacia	Anual	Por ciento	100	100	Debido a una ampliación presupuestal solicitado para la actividad "Recursos entregados para apoyos a las actividades que fomentan el desarrollo de las mujeres indígenas", por un monto de \$334,000.00, se lograron más metas de las programadas.



Cuenta Pública 2022
Indicadores de Resultados
Del 01/01/2022 al 31/12/2022



Ente Público: _____

Poder Ejecutivo del Estado de Campeche

Programa	Unidad Administrativa	Indicador	Dimensión	Frecuencia	Unidad de Medida	Meta	Resultado	Causas de las Variaciones
026 Fondo de Aportaciones para la Infraestructura Social Estatal (FISE)	Dirección de Infraestructura Social	Porcentaje de la población vulnerable por carencias sociales	Eficacia	Bienal	Por ciento	21	21	Esta información es bienal, por lo que para el caso del ejercicio 2022 el CONEVAL no ha publicado los datos estadísticos, por lo que se toma el último valor vigente publicado 2020.
		Porcentaje de beneficiarios con proyectos de infraestructura social básica	Eficacia	Anual	Por ciento	100	N/A	Se reasignaron los recursos a los HH.AA de Calakmul, Calkini, Candelaria, Champotón, Dzitbalché, Escárcega, Hecelchakán, Hopelchén, Seybaplaya, así como INDESALUD e INDECAM.
		Porcentaje proyectos de infraestructura social básica realizados	Eficacia	Anual	Por ciento	100	N/A	En el caso de la Secretaría de Bienestar la entrega del Equipo de estufas ecológicas será de conformidad al plazo establecido en el contrato, siendo este en el mes de enero del ejercicio fiscal 2023.
Junta Estatal de Asistencia Privada								
006 Programa de Inclusión y Cohesión Social	Junta Estatal de Asistencia Privada	Porcentaje de Instituciones de Asistencia Privada atendidas	Eficacia	Anual	Por ciento	100	100	Sin Variación
		Porcentaje de Instituciones de Asistencia Privada constituidas	Eficacia	Anual	Por ciento	100	100	Sin Variación
Secretaría de Inclusión								
006 Programa de Inclusión y Cohesión Social	Oficina del Titular	Porcentaje de actividades de planeación y apoyo administrativo realizadas	Eficiencia	Anual	Por ciento	100	100	Sin Variación
		Porcentaje de instrumentos de inclusión para atender a la población en situación de vulnerabilidad elaborados	Eficiencia	Anual	Por ciento	100	100	Sin Variación
		Porcentaje de estrategias de inclusión para la población indígena, pueblos originarios y afroamericanos implementadas	Eficiencia	Anual	Por ciento	100	100	Sin Variación
		Porcentaje de iniciativas para el respeto de los derechos e igualdad de oportunidades de la comunidad LGTBTTTI+ generadas	Eficiencia	Anual	Por ciento	100	100	Sin Variación
		Porcentaje de proyectos para la reinserción social y personas en situación de calle, para consolidar la cultura de la no discriminación, la igualdad de derechos y oportunidades elaborados	Eficiencia	Anual	Por ciento	100	100	Sin Variación
		Porcentaje de acciones que favorezcan la inclusión de las personas con discapacidad en la sociedad realizadas	Eficiencia	Anual	Por ciento	100	100	Sin Variación



Cuenta Pública 2022
Indicadores de Resultados
Del 01/01/2022 al 31/12/2022



Ente Público: _____

Poder Ejecutivo del Estado de Campeche

Programa	Unidad Administrativa	Indicador	Dimensión	Frecuencia	Unidad de Medida	Meta	Resultado	Causas de las Variaciones
Secretaría de Medio Ambiente, Biodiversidad, Cambio Climático y Energía								
005 Fondo de Aportaciones para el Fortalecimiento de las Entidades Federativas (FAFEF)	Dirección de Política y Gobernanza Ambiental	Porcentaje de acciones para la gestión e impulso de la política ambiental en el estado de Campeche realizadas	Eficacia	Anual	Por ciento	100	0	No se lleva a cabo debido a que los recursos presupuestados para realizar estos indicadores fueron transferidos a los Proyectos denominados: Parque Recreativo Ximbal en la Ciudad de San Francisco de Campeche (Rehabilitación de Diversas Áreas) y del Edificio Administrativo para el Centro de Monitoreo, Gestión y Protección Ambiental. Tercera Etapa. (Ampliación) con oficios de Autorización No. AUT-FAFEF-12001/2022 y AUTFAFEF-12002/2022.
	Dirección de Conservación y Aprovechamiento de Biodiversidad	Porcentaje de acciones para la Conservación de áreas naturales protegidas realizadas	Eficacia	Anual	Por ciento	100	0	No se reporta avance del indicador ya que parte del recurso asignado se comprometió para ejercer en el primer trimestre del ejercicio fiscal 2023, por lo que el avance se reportará en la cuenta pública de 2023. El cual se autorizó mediante oficio No. AUT-FAFEF-12001/2022.
	Dirección de Gestión Ambiental	Porcentaje de acciones para la Protección, Conservación y vigilancia de la Biodiversidad implementada	Eficacia	Anual	Por ciento	100	0	No se reporta avance del indicador ya que parte del recurso asignado se comprometió para ejercer en el primer trimestre del ejercicio fiscal 2023, por lo que el avance se reportará en la cuenta pública de 2023. El cual se autorizó mediante oficio No. AUT-FAFEF-12002/2022
	Dirección de Desarrollo Forestal Sostenible	Porcentaje de acciones para el impulso al desarrollo, monitoreo y manejo forestal sostenible realizadas	Eficacia	Anual	Por ciento	100	0	No se lleva a cabo debido a que los recursos presupuestados para cumplir con estos indicadores fueron transferidos al Proyecto denominado: Edificio Administrativo para el Centro de Monitoreo, Gestión y Protección Ambiental. Tercera Etapa. (Ampliación), con Autorización No. AUT-FAFEF-12002/2022.
020 Fondo para Entidades Federativas y Municipios Productores de Hidrocarburos	Dirección General de Energía Sostenible	Porcentaje de proyectos de Infraestructura en electrificación enfocados en suministrar energía para el desarrollo económico y social en beneficio del Estado de Campeche	Eficacia	Trimestral	Por ciento	100	100	Sin variación
	Dirección de Política y Gobernanza Ambiental	Porcentaje de acciones para la gestión e impulso de la política ambiental en el estado de Campeche realizadas	Eficacia	Anual	Por ciento	100	300	Era un estudio programado para tres municipios, sin embargo se dividió la meta pro municipio y se llevaron a cabo 3 Estudios de Ordenamiento Ecológico Territorial en los municipios de Candelaria, Seybaplaya y Tenabo en el Estado de Campeche
	Dirección de Conservación y Aprovechamiento de Biodiversidad	Porcentaje de acciones para la Conservación de áreas naturales protegidas realizadas	Eficiencia	Anual	Por ciento	100	0	No se lleva a cabo debido a que los recursos presupuestados para cumplir con este indicador fueron transferidos a la realización de proyectos con Autorización No. AUT-FONDO PETROLERO-1212/2022, AUT-FONDO PETROLERO-12013/2022, AUT-FONDO PETROLERO-12011/2022, AUT-FONDO PETROLERO-12009/2022, AUT-FONDO PETROLERO-12010/2022, AUT-FONDO PETROLERO-
	Dirección de Conservación y Aprovechamiento de Biodiversidad	Porcentaje de rehabilitaciones realizadas para refugio a brigadistas de atención a Incendios Forestales	Eficacia	Trimestral	Por ciento	100	100	Sin variación
	Dirección de Gestión Ambiental	Porcentaje de avance de las actividades para la prevención y gestión integral de residuos sólidos de manejo especial	Eficacia	Trimestral	Por ciento	100	100	Sin variación



Cuenta Pública 2022
Indicadores de Resultados
Del 01/01/2022 al 31/12/2022



Ente Público: _____

Poder Ejecutivo del Estado de Campeche

Programa	Unidad Administrativa	Indicador	Dimensión	Frecuencia	Unidad de Medida	Meta	Resultado	Causas de las Variaciones
020 Fondo para Entidades Federativas y Municipios Productores de Hidrocarburos	Dirección de Desarrollo Forestal Sostenible	Porcentaje de acciones para el impulso al desarrollo, monitoreo y manejo forestal sostenible realizadas	Eficacia	Anual	Por ciento	100	100	Sin variación
		Porcentaje de programas en materia de desarrollo energético sustentable ejecutados	Eficacia	Anual	Por ciento	100	100	Sin variación
028 Programa de Desarrollo Energético Sustentable	Dirección General de Energía Sostenible	Porcentaje de acciones para fomentar el aprovechamiento de los recursos energéticos realizadas	Eficacia	Anual	Por ciento	100	100	Sin variación
		Porcentaje de reuniones realizadas	Eficacia	Anual	Por ciento	100	100	Sin variación
		Porcentaje de acciones para informar realizadas	Eficacia	Anual	Por ciento	100	100	Sin variación
		Porcentaje de reuniones realizadas	Eficacia	Anual	Por ciento	100	100	Sin variación
029 Programa de Protección, Conservación y Vigilancia de la Biodiversidad e Impulso Forestal como Medida de Mitigación del Cambio Climático	Oficina del Titular	Porcentaje de acciones que protejan la biodiversidad del Estado de Campeche y los ecosistemas forestales del Estado mediante el fortalecimiento, la normatividad ambiental, los programas de impulso al Desarrollo Forestal Sustentable y acciones de mitigación del cambio climático	Eficacia	Anual	Por ciento	100	102	Se llevaron a cabo acciones para asegurar la protección de la Biodiversidad del Estado de Campeche, así como los ecosistemas forestales del Estado, estas aumentan debido a que algunas acciones son bajo demanda.
		Porcentaje de acciones que protejan la biodiversidad y de los ecosistemas forestales del Estado	Eficacia	Anual	Por ciento	100	102	Se realizaron acciones de protección y biodiversidad y de los ecosistemas forestales del Estado, estas aumentan debido a que algunas acciones son bajo demanda.
	Unidad Administrativa y Coordinadora de Archivo	Porcentaje de presupuesto ejercido de las actividades de apoyo administrativo de este programa presupuestario	Economía	Trimestral	Por ciento	32.42	31.72	Mediante oficio No. SAFIN03/PP/PRE/0311/2022, de fecha 23 de marzo nos comunicaron la reducción sobre el Presupuesto de Egresos Aprobado, derivado de las medidas de austeridad para las Secretarías y Dependencias de la Administración Pública Estatal Centralizada del 10% a la respectivos a esta Secretaría de Medio Ambiente, Biodiversidad, Cambio Climático y Energía.
	Procuraduría de Protección al Ambiente	Porcentaje de cumplimiento de la Normatividad Ambiental	Eficacia	Trimestral	Por ciento	100	296	Esto debido a que las acciones para el cumplimiento de la Normatividad ambiental son bajo demanda.



Cuenta Pública 2022
Indicadores de Resultados
Del 01/01/2022 al 31/12/2022



Ente Público: _____

Poder Ejecutivo del Estado de Campeche

Programa	Unidad Administrativa	Indicador	Dimensión	Frecuencia	Unidad de Medida	Meta	Resultado	Causas de las Variaciones
	Procuraduría de Protección al Ambiente	Porcentaje de cumplimiento de la implementación de la Auditoría Ambiental	Eficacia	Semestral	Por ciento	100	0	Se realizó el Reglamento de la Ley de Equilibrio Ecológico y Protección al Ambiente del Estado de Campeche en materia de autorregulación y auditoría ambiental, por lo que una vez autorizado se realizarán las acciones conducentes para la acreditación y certificación de los auditores ambientales.
	Dirección de Política y Gobernanza Ambiental	Porcentaje de actividades para la gestión e impulso de la política ambiental en el estado de Campeche	Eficacia	Trimestral	Por ciento	100	107	Se llevarán a cabo acciones extraordinarias para las gestiones e impulso de la política ambiental.
029 Programa de Protección, Conservación y Vigilancia de la Biodiversidad e Impulso Forestal como Medida de Mitigación del Cambio Climático	Dirección de Conservación y Aprovechamiento de Biodiversidad	Porcentaje de acciones para la implementación de la estrategia para la conservación y el uso sustentable de la biodiversidad en el Estado realizadas	Eficacia	Trimestral	Por ciento	100	100	Sin variación
		Porcentaje de acciones para la conservación y restauración de ecosistemas costeros y marinos realizadas	Eficacia	Trimestral	Por ciento	100	100	Sin variación
	Dirección de Gestión Ambiental	Porcentaje de acciones para la Protección, Conservación y vigilancia de la Biodiversidad implementada	Eficacia	Trimestral	Por ciento	100	126.24	Se realizaron acciones extraordinarias para la protección y vigilancia de la biodiversidad implementada.
	Dirección de Desarrollo Forestal Sostenible	Porcentaje de acciones para el impulso, desarrollo, monitoreo y manejo forestal sostenible	Eficiencia	Trimestral	Por ciento	100	50	Debido al incremento de los costos de producción, tales como fertilizantes, tierra, insecticidas, no se cumplió al cien la meta programada para la producción de plantas.
Secretaría de Turismo								
006 Programa de Inclusión y Cohesión Social	Dirección de Capacitación	Porcentaje de personas con discapacidad atendidas	Eficacia	Anual	Por ciento	100	100	Debido a los cambios en la Dirección de Capacitación y la reestructura administrativa que se realizó en el ejercicio 2022, no se logró ejecutar la meta propuesta
	Dirección de Promoción Turística	Tasa de variación de derrama económica anual que beneficia a los campechanos	Eficacia	Anual	Por ciento	21.51	68.99	Incremento de visitantes en el Estado
		Variación de Porcentaje de ocupación Hotelera	Eficacia	Anual	Por ciento	2.93	2.96	Incremento de huéspedes nacionales y extranjeros que pernoctan en hoteles del Estado
030 Promoción Turística	Oficina del Titular	Variación porcentual de afluencia Turística en el Estado de Campeche	Eficacia	Anual	Por ciento	5.97	4.41	N/oyor impacto de la promoción turística del Estado en mercados nacionales y extranjeros
	Dirección de Promoción Turística	Porcentaje de exhibiciones asistidas	Eficacia	Trimestral	Por ciento	100	107.58	Aumento en viajes de familiarización, eventos deportivos, congresos y convenciones a causa para incrementar la promoción turística pos pandemia
	Dirección de Capacitación	Índice de calidad en la prestación de Servicios Turísticos	Eficacia	Anual	Por ciento	100	182.5	Debido a la alta demanda de los prestadores de servicios turísticos en los municipios del estado



Cuenta Pública 2022
Indicadores de Resultados
Del 01/01/2022 al 31/12/2022



Ente Público: _____

Poder Ejecutivo del Estado de Campeche

Programa	Unidad Administrativa	Indicador	Dimensión	Frecuencia	Unidad de Medida	Meta	Resultado	Causas de las Variaciones
030 Promoción Turística	Dirección de Proyectos, Programas e Inversiones	Total de empresas atendidas	Eficacia	Trimestral	Por ciento	100	266.66	Debido a la gran promoción de los talleres, cursos y asesorías así como la Feria de encuentro para el financiamiento, para el turismo del Estado de Campeche, se logró la gran cobertura y la aceptación por parte de los empresarios del ramo turístico
	Unidad Administrativa	Porcentaje de presupuesto ejercido	Eficacia	Trimestral	Por ciento	100	93.3	Para las dependencias centralizadas, el capítulo 1000 es ejercido por la SAFIN
Secretaría de Protección y Seguridad Ciudadana								
004 Programa de Protección de la Seguridad Ciudadana y Vial	Oficina del Titular	Tasa de variación de la incidencia delictiva por cada 100 mil habitantes	Eficacia	Anual	Deito	-1	347.96	Aumento de los reportes de delitos que anteriormente no se reportaban por parte de los organismos competentes
		Percepción de Seguridad	Eficacia	Anual	Por ciento	45	44.4	Sin variación
	Subsecretaría de Operación Policial	Promedio de cobertura de la vigilancia policial en los sectores de vigilancia	Eficacia	Trimestral	Cobertura	4	4.15	Sin variación
	Dirección de Finanzas y Administración	Porcentaje de presupuesto ejercido de las actividades de apoyo administrativo de este programa presupuestario	Economía	Trimestral	Por ciento	26.64	8.95	Se eficientó el manejo presupuestario, enfocándose en temas operativos.
	Dirección Jurídica y Derechos Humanos	Total de asuntos jurídicos atendidos	Eficacia	Trimestral	Asunto	83	110.75	Aumento de las solicitudes de atención a asuntos jurídicos
	Dirección General de Seguridad Pública, Vialidad y Transporte del Estado	Tasa de variación de accidentes de tránsito ocasionados	Eficacia	Anual	Reporte	-19.22	-12.71	Se disminuyeron los accidentes de tránsito, sin embargo no en la medida proyectada
	Centro de Control, Comando, Comunicaciones y Cómputo	Porcentaje del presupuesto ejercido por el Centro del Control, Comando, Comunicaciones y Cómputo	Economía	Anual	Por ciento	100	97.9	Economías del presupuesto
008 Fondo de Aportaciones para la Seguridad Pública (FASP)	Centro de Control, Comando, Comunicaciones y Cómputo	Tiempo de atención de las llamadas de emergencia de la SPSC	Eficacia	Anual	Minutos	12	36.32	El aumento se debe al cambio de criterio en el reconocimiento del tiempo de respuesta, antes se tomaba desde la recepción de la llamada hasta el despacho, en el 2022 se tomó desde la recepción de la llamada hasta el arribo
Secretaría de Protección Civil								
020 Fondo para Entidades Federativas y Municipios Productores de Hidrocarburos	Dirección de Enlace administrativo	Porcentaje de población beneficiada por la adquisición de equipamiento para atención de emergencias	Eficacia	Trimestral	Por ciento	100	66.45	La meta está en función de la población de los municipios que más requieran el beneficio de la adquisición del equipamiento.



Cuenta Pública 2022
Indicadores de Resultados
Del 01/01/2022 al 31/12/2022



Ente Público: _____

Poder Ejecutivo del Estado de Campeche

Programa	Unidad Administrativa	Indicador	Dimensión	Frecuencia	Unidad de Medida	Meta	Resultado	Causas de las Variaciones
032 Prevención de Desastres Naturales y Protección Civil	Dirección de Administración de Emergencias	Tasa de decesos por emergencias y desastres por cada 100 mil habitantes	Eficacia	Anual	Defunción	0	0	No se presentaron decesos por emergencias y desastres naturales
	Dirección de Administración de Emergencias	Tasa de variación de población afectada por la presencia de fenómenos perturbadores	Eficacia	Anual	Por ciento	0	-100.00	No se presentó población afectada por la presencia de fenómenos perturbadores.
	Unidad Administrativa	Porcentaje de recursos ejercidos para desastres naturales	Eficacia	Anual	Por ciento	100	31.81	No se presentó ningún evento que requiera la erogación total de los recursos
	Dirección de Administración de Emergencias	Tasa de variación de población afectada por la presencia de fenómenos naturales	Eficacia	Anual	Por ciento	0	0	No se presentó población afectada por la presencia de Fenómenos naturales en el año t ni en el año t-1
	Dirección de Administración de Emergencias	Tasa de variación de población afectada por la presencia de fenómenos antrópicos	Eficacia	Anual	Por ciento	0	-100.00	No se presentó población afectada por la presencia de Fenómenos antrópicos en el año t
	Dirección de Capacitación	Porcentaje de personas con evaluación satisfactoria en los cursos de capacitación en materia de protección civil	Calidad	Anual	Por ciento	100	100	Sin variación
	Unidad Administrativa	Porcentaje de presupuesto ejercido de las actividades de apoyo administrativo de este programa presupuestario	Economía	Trimestral	Por ciento	0	29.32	Se realizaron actividades extraordinarias durante el ejercicio.
	Unidad Administrativa	Porcentaje de presupuesto ejercido	Economía	Trimestral	Por ciento	100	103.64	Se transfirieron recursos del Fondo para gestión integral de riesgos.
	Dirección de Enlace administrativo	Porcentaje de recursos obtenidos para reconstrucción	Eficacia	Anual	Por ciento	100	N/A	No se presentó ningún evento que requiera la erogación de los recursos
	Consejería Jurídica							
033 Apoyo, Asesoría Técnica y Jurídica a la C. Gobernadora del Estado y a las Dependencias de la Administración Pública Estatal	Oficina del Titular	Tasa de variación de instrumentos jurídicos revisados y elaborados en el año respecto al año anterior	Eficacia	Anual	Por ciento	3.7	46.05	Se rebasó la meta programada debido a que durante el ejercicio se generaron, más revisiones, visados y elaboración de instrumentos jurídicos, dado a ña implementación de estrategias y políticas de la actual administración
		Tasa de variación de asesorías y apoyos realizados en el año respecto al año anterior	Eficacia	Anual	Por ciento	0.8	2.07	Se rebasó la meta programada debido a que durante el ejercicio se generaron, asesorías, asistencias técnicas y/o reuniones en las que se brindó orientación legal y apoyo jurídico a las Secretarías y Dependencias, a efecto de coadyuvar en la implementación d estrategias y políticas de la actual administración.



Cuenta Pública 2022
Indicadores de Resultados
Del 01/01/2022 al 31/12/2022



Ente Público: _____

Poder Ejecutivo del Estado de Campeche

Programa	Unidad Administrativa	Indicador	Dimensión	Frecuencia	Unidad de Medida	Meta	Resultado	Causas de las Variaciones
033 Apoyo, Asesoría Técnica y Jurídica a la C. Gobernadora del Estado y a las Dependencias de la Administración Pública Estatal	Unidad Administrativa	Porcentaje de Presupuesto ejercido de las actividades de apoyo administrativo de este programa presupuestario	Economía	Trimestral	Por ciento	24.72	26.81	Se rebasó la meta debido a la centralización de las compras de materiales en la Coordinación Administrativa
	Dirección General Consultiva	Porcentaje de asesorías realizadas	Eficacia	Trimestral	Por ciento	100	100	Se cumplió la meta programada. Durante el ejercicio se generaron, asesorías, asistencias técnicas y/o reuniones en las que se brindó orientación legal y apoyo jurídico a las Secretarías y Dependencias, a efecto de coadyuvar en la implementación de estrategias y políticas de la actual administración.
	Dirección General de lo Contencioso	Porcentaje de acciones legales emprendidas	Eficacia	Trimestral	Por ciento	100	100	Se cumplió la meta establecida al actuar como representante legal en los juicios, así como en todos aquellos procesos contenciosos y no contenciosos, del fuero común o del fuero federal, en los que el Ejecutivo Estatal intervenga con cualquier carácter.
Secretaría de la Contraloría								
034 Vigilancia y Fiscalización de los Recursos Públicos Ejercidos, y Evaluación de la Gestión Pública		Tasa de variación del monto observado arrojadas por la fiscalización	Eficacia	Anual	Por ciento	-10	1627.32	Debido a que fue mayor el monto auditado de la muestra de la fiscalización. Los datos aportados fueron conforme a lo consignado en la ficha técnica, que establece como periodo de la información de julio del ejercicio del año anterior a junio del ejercicio del año actual.
	Dirección General de Asuntos Jurídicos e Investigación Administrativa	Tasa de variación del número de observaciones realizadas	Eficacia	Anual	Por ciento	-11	105.71	Se obtuvo mayor cumplimiento de las dependencias y entidades en los procesos de la fiscalización, los datos aportados fueron conforme a lo consignado en la ficha técnica, que establece como periodo de la información de julio del ejercicio del año anterior a junio del ejercicio del año actual.
		Variación en la vigilancia de los recursos públicos auditados	Eficacia	Anual	Por ciento	5	-33.76	La cobertura de la fiscalización fue mayor al año anterior, los datos aportados fueron conforme a lo consignado en la ficha técnica, que establece como periodo de la información de julio del ejercicio del año anterior a junio del ejercicio del año actual.
		Porcentaje de responsabilidades procedimientos administrativos con procedimientos de responsabilidad administrativa iniciados	Eficacia	Trimestral	Por ciento	100	100	Se iniciaron 626 Procedimientos de Responsabilidad Administrativas a Servidores públicos
	Dirección de Transparencia y Acceso a la Información	Porcentaje de recursos de revisión de solicitudes	Eficacia	Anual	Por ciento	1.33	0.90	Los ciudadanos se encuentran satisfechos con la calidad de las respuestas otorgadas a su solicitud, por lo cual no hicieron uso del recurso de revisión.
	Dirección de Auditoría Financiera	Porcentaje de recursos auditados	Eficacia	Anual	Por ciento	55	95.35	El tamaño de la muestra de la fiscalización fue menor al año anterior. Los datos aportados fueron conforme a lo consignado en la ficha técnica, que establece como periodo de la información de julio del ejercicio del año anterior a junio del ejercicio del año actual.
	Dirección de Auditoría a la Obra Pública	Porcentaje de observaciones y recomendaciones solventadas resultado de las auditorías realizadas por los distintos entes de fiscalización	Eficacia	Anual	Por ciento	14	29.41	Los entes dieron menor atención a las observaciones y recomendaciones resultado de la fiscalización realizada por los distintos entes



Cuenta Pública 2022
Indicadores de Resultados
Del 01/01/2022 al 31/12/2022



Ente Público: _____

Poder Ejecutivo del Estado de Campeche

Programa	Unidad Administrativa	Indicador	Dimensión	Frecuencia	Unidad de Medida	Meta	Resultado	Causas de las Variaciones
034 Vigilancia y Fiscalización de los Recursos Públicos Ejercidos, y Evaluación de la Gestión Pública		Porcentaje de cumplimiento anual del Plan de Trabajo Global	Eficacia	Anual	Por ciento	100	123.04	Se realizaron 4,314 metas más de las programadas, las causas de la desviación de metas alcanzadas deriva de la impartición de cursos solicitados y difusión en temas que fomentan una cultura contra la corrupción y que motiven la corresponsabilidad ciudadana.
	Dirección General de Organos Internos de Control	Porcentaje de OIC que están por arriba del 70% de cumplimiento	Eficacia	Trimestral	Por ciento	100	89.06	Este indicador no es acumulable por trimestre, por lo que resulta incorrecto hacer una sumatoria de los cuatro trimestres. Debiendo quedar como dato anual para la cuenta pública el resultado presentado en el último trimestre. La desviación de la metas se derivó de la reestructuración administrativa que se dio en la Dirección General de Organos Internos de Control.
		Porcentaje de observaciones solventadas por los OIC	Eficacia	Anual	Por ciento	60	38.72	La solventación esta sujeto a la información que presentan las dependencias y entidades y el resultado plasmado en indicador abarca solventaciones de años anteriores al 2021
		Porcentaje de titulares de órganos internos de control con capacitación	Eficacia	Anual	Por ciento	100	100	Se alcanzó la meta en un 100%
	Dirección de Coordinación y Supervisión de Organos Internos de Control	Porcentaje de procesos homologados y estandarizados en la actuación de los OIC	Eficacia	Anual	Por ciento	100	100	Se alcanzó la meta en un 100%
		Tasa de variación de cursos realizados en temas de participación social y anticorrupción	Eficacia	Anual	Por ciento	-25	-63.33	En el ejercicio 2021 el indicador de la actividad 0181 recaía en el Programa Presupuestario 0174 compuesto por 2 unidades presupuestales: Oficina de la Titular de la SECONT, a través de 2 unidades administrativas de apoyo con 94 metas cumplidas en el 2021 y la Dirección General de Contraloría Social con 56 metas cumplidas en el 2021, haciendo un total de 150 cursos. Para el 2022 la SECONT sólo conto con un Programa Presupuestario y el indicador pasó a formar parte de una sola unidad presupuestal, la Dirección General de Organos Internos de Control.
		Porcentaje de indicadores de resultados que alcanzan sus metas	Eficacia	Anual	Por ciento	71.14	77.59	Un total de 1454 indicadores que alcanzaron su meta de un total de 1874 indicadores.
		Porcentaje de revisiones de procesos de programas realizadas	Eficacia	Trimestral	Por ciento	15	100	Las causas de variación se debe a que los Organismos Centralizados y Entidades Paraestatales dieron seguimiento a los procesos de referencia. Se alcanzó la meta en un 100% a comparación de años anteriores
		Porcentaje de presupuesto ejercido de las actividades de Apoyo Administrativo de este programa presupuestario	Economía	Trimestral	Por ciento	43	47.14	El incremento del Presupuesto se derivó de las Siguietes acciones: - Concepto de Servicios Profesionales para realizar labores Administrativas de Vigilancia, Control e Inspección de los Recursos Públicos. - Segunda Reunión de la Zona Sureste de la Comisión Permanente de Contralores, realizada en el estado de Campeche a cargo de la Secretaría de la Contraloría.
		Tasa de variación de cursos realizados en temas de participación ciudadana	Eficacia	Anual	Por ciento	80	36.36	Se realizaron 88 cursos de capacitación en contraloría social mas en relación al año pasado.
Fiscalía General del Estado de Campeche								
008 Fondo de Aportaciones para la Seguridad Pública (FASP)	Agencia Estatal de Investigaciones	Porcentaje de mandamientos judiciales y/o ministeriales cumplidos	Eficacia	Trimestral	Por ciento	100	118.28	Se cumplieron mas ordenes por mandamientos pendientes de años anteriores.



Cuenta Pública 2022
Indicadores de Resultados
Del 01/01/2022 al 31/12/2022



Ente Público: _____

Poder Ejecutivo del Estado de Campeche

Programa	Unidad Administrativa	Indicador	Dimensión	Frecuencia	Unidad de Medida	Meta	Resultado	Causas de las Variaciones
		Cifra negra	Eficacia	Anual	Por ciento	91.5	90.76	Resultado de la Encuesta Nacional de Victimización y Percepción sobre Seguridad Pública. (ENVIPE 2022)
	Oficina del Fiscal General	Incidencia delictiva del fuero común Estatal	Eficacia	Anual	Delito	215.75	2750.65	Aumento de la incidencia delictiva respecto al año anterior.
		Porcentaje de denuncias y/o querrelas en trámite	Eficacia	Anual	Por ciento	94.51	71.35	Variación en tiempo derivado a la atención de las solicitudes de diligencias internas y externas de investigación.
	Vice Fiscalía General Adjunta	Porcentaje del presupuesto ejercido en obras de infraestructura de la FGE	Eficiencia	Trimestral	Por ciento	17	0	El recurso se comprometió con el oficio número FGE/CAF/18.1/3934/2022, se ejerciera para el ejercicio fiscal 2023.
035 Procuración de Justicia	Vice Fiscalía General de Control Judicial	Promedio de intervenciones jurídicas ante los órganos jurisdiccionales	Eficiencia	Anual	Representación	4.52	4.19	Se realizaron menos intervenciones por cada proceso.
	Dirección General de los Centros de Justicia para la Mujer	Porcentaje de mujeres víctimas de violencia atendidas en el Centro de Justicia para la Mujer	Eficacia	Anual	Por ciento	100	100	
	Oficialía Mayor	Porcentaje de presupuesto ejercido de las actividades de apoyo administrativo de este programa presupuestario	Economía	Anual	Por ciento	22.6	26.75	Variación derivada a transferencias realizadas entre actividades del mismo programa.

 Jezrael Isaac Larracilla Pérez
 Secretario de Administración y Finanzas

 C.P. Alicia de Fátima Grisanti Villalón
 Subsecretaria de Programación y Presupuesto



Cuenta Pública 2022
Indicadores de Resultados
Del 01/01/2022 al 31/12/2022



Ente Público: _____

Poder Ejecutivo del Estado de Campeche

Programa	Unidad Administrativa	Indicador	Dimensión	Frecuencia	Unidad de Medida	Meta	Resultado	Causas de las Variaciones
Secretaría de Gobierno								
005 Fondo de Aportaciones para el Fortalecimiento de las Entidades Federativas (FAFEF)	Dirección General del Registro Público de la Propiedad y de Comercio	Porcentaje de actos registrales inmobiliarios	Eficacia	Trimestral	Por ciento	100	100	
Consejo Estatal de Seguridad Pública en el Estado de Campeche								
		Tasa anual Estatal de la incidencia delictiva por cada cien mil habitantes	Eficacia	Anual	Delito	196.8	2471.49	Se incrementó la tasa de delitos debido a que la Fiscalía General del Estado(FGE) implementó una nueva metodología para el Registro, Clasificación y Reporte de los Delitos
		Porcentaje de recursos del FASP del ejercicio fiscal en curso que han sido aplicados por la Entidad	Economía	Anual	Por ciento	100	84.66	Al 31 de diciembre se ejerció un 84.66%, y se comprometió el 15.09% de los recursos que serán ejercidos durante el primer trimestre de 2023, sumando un total de 99.75% ejercida. Reintegrando un monto del 0.25% de recursos convenidos.
		Avance en las metas de profesionalización convenidas por la Entidad Federativa con recursos del FASP del ejercicio fiscal	Eficacia	Semestral	Por ciento	100	98	Se canceló 2 cursos, debido a que no se solventaron observaciones emitidas por el Centro Nacional de Información del Secretariado Ejecutivo del Sistema Nacional de Seguridad Pública
008 Fondo de Aportaciones para la Seguridad Pública (FASP)	Consejo Estatal de Seguridad Pública en el Estado de Campeche	Tiempo de atención de las llamadas de emergencia	Eficacia	Anual	Minutos	12	N/A	Conforme al numeral SEGUNDO transitorio del decreto #44 mediante el cual se reforman los artículos 52, 55 párrafo primero y 56, todos de la Ley de Seguridad Pública del Estado de Campeche, el Centro de Control, Comunicaciones y Computo, queda adscrito a la Secretaría de Protección y Seguridad Ciudadana del Poder Ejecutivo Estatal.
		Porcentaje de consultas a bases de datos del Sistema Estatal y Nacional de Información	Eficacia	Semestral	Consulta	100	62	Se solicitaron menos consultas a las bases nacionales en el ultimo trimestre por parte de las las corporaciones de seguridad pública
		Porcentaje de espacios escolares sensibilizados en temas de prevención	Eficacia	Anual	Actividad	100	100	



Cuenta Pública 2022
Indicadores de Resultados
Del 01/01/2022 al 31/12/2022



Ente Público: _____

Poder Ejecutivo del Estado de Campeche

Programa	Unidad Administrativa	Indicador	Dimensión	Frecuencia	Unidad de Medida	Meta	Resultado	Causas de las Variaciones
Secretaría de Modernización Administrativa e Innovación Gubernamental								
005 Fondo de Aportaciones para el Fortalecimiento de las Entidades Federativas (FAFEF)	Dirección General de Innovación Gubernamental	Porcentaje de cobertura de localidades atendidas con conectividad libre y gratuita	Eficacia	Trimestral	Por ciento	100	100	Sin variación
Secretaría de Educación								
		Porcentaje de abandono escolar en educación secundaria	Eficacia	Anual	Por ciento	2.1	5	Información actualizada de la Estadística 911 ciclo 2022-2023 con sostenimiento federalizado
		Eficiencia terminal en educación secundaria	Eficacia	Anual	Por ciento	87.1	88	Información actualizada de la Estadística 911 ciclo 2022-2023 con sostenimiento federalizado
015 Fondo de Aportaciones para la Nómina Educativa y Gasto Operativo (FONE)	Subsecretaría de Educación Básica y Normal	Tasa neta de escolarización de nivel preescolar en la Entidad Federativa	Eficacia	Anual	Por ciento	52.2	48	Información actualizada de la Estadística 911 ciclo 2022-2023 con sostenimiento federalizado
		Tasa neta de escolarización de nivel primaria en la Entidad Federativa	Eficacia	Anual	Por ciento	80.9	78	Información actualizada de la Estadística 911 ciclo 2022-2023 con sostenimiento federalizado
		Tasa neta de escolarización de nivel secundaria en la Entidad Federativa	Eficacia	Anual	Por ciento	67.4	65	Información actualizada de la Estadística 911 ciclo 2022-2023 con sostenimiento federalizado
017 Fondo de Aportaciones Múltiples (FAM)	Subsecretaría de Educación Básica y Normal	Porcentaje de proyectos aprobados para el FAM	Eficacia	Anual	Por ciento	100	100	Sin Variación
053 Expansión de la Educación Media Superior y Superior	Subsecretaría de Educación Básica y Normal	Porcentaje de abandono escolar en educación secundaria	Eficacia	Anual	Por ciento	2.1	2.1	Sin Variación
		Porcentaje de Eficiencia Terminal	Eficacia	Anual	Por ciento	87.1	87.1	Sin Variación
		Porcentaje de proyectos escolares	Eficacia	Anual	Por ciento	100	100	Sin Variación
		Tasa de absorción escolar en educación especial	Eficacia	Anual	Por ciento	104.3	104.3	Sin Variación
067 Fortalecimiento de los Servicios de Educación Especial (PFSEE)	Subsecretaría de Educación Básica y Normal	Porcentaje de servicios de educación especial (USAER y CAM) fortalecidos con acciones del programa en el año n	Eficacia	Anual	Por ciento	100	100	Sin Variación



Cuenta Pública 2022
Indicadores de Resultados
Del 01/01/2022 al 31/12/2022



Ente Público: _____

Poder Ejecutivo del Estado de Campeche

Programa	Unidad Administrativa	Indicador	Dimensión	Frecuencia	Unidad de Medida	Meta	Resultado	Causas de las Variaciones
020 Fondo para Entidades Federativas y Municipios Productores de Hidrocarburos	Dirección de Vías de Comunicación	Porcentaje de ml de calles o avenidas construidas, reconstruidas, conservadas, modernizadas, pavimentadas en relación al total de ml de calles solicitadas	Eficacia	Anual	Por ciento	100	114.21	Las variaciones que obtuvo el resultado del programa 020 corresponde a ejecución de obras y de estudios de inversión y planeación
		Cobertura en localidades atendidas con obras de guarniciones y/o banquetas (construidas, rehabilitadas)	Eficacia	Anual	Por ciento	1.33	0	Las variaciones que obtuvo el resultado del programa 020 corresponde a ejecución de obras y de estudios de inversión y planeación
	Dirección de Caminos Rurales	Variación porcentual de caminos rurales construidos, reconstruidos, modernizados y conservados	Eficacia	Anual	Por ciento	0.01	39.75	Las variaciones que obtuvo el resultado del programa 020 corresponde a ejecución de obras y de estudios de inversión y planeación
026 Fondo de Aportaciones para la Infraestructura Social Estatal (FISE)	Dirección de Infraestructura Eléctrica	Variación porcentual de kilómetros de red o alumbrado público (construidos, ampliados, rehabilitados)	Eficacia	Anual	Por ciento	41.38	0.44	Las variaciones que obtuvo el resultado del programa 026 corresponde a ejecución de obras y de estudios de inversión y planeación
Secretaría de Desarrollo Económico								
005 Fondo de Aportaciones para el Fortalecimiento de las Entidades Federativas (FAFEF)	Dirección General de Economía Sostenible	Porcentaje de presupuesto ejercido	Economía	Semestral	Por ciento	100%	0	El recurso se comprometió con fecha 23 de diciembre 2022 derivado del contrato de obra SEDTUOP-DGAGO-LPO-010-2022, por lo que el recurso se ejercerá durante el proceso de ejecución de obra
Secretaría de Desarrollo Agropecuario								
005 Fondo de Aportaciones para el Fortalecimiento de las Entidades Federativas (FAFEF)	Dirección General de Fomento Pecuario	Porcentaje de obras de infraestructura realizadas en beneficio del sector agropecuario	Eficacia	Anual	Por ciento	100	114.29	Se autorizó una obra más para ejecutarse con recursos de FAFEF
026 Fondo de Aportaciones para la Infraestructura Social Estatal (FISE)	Dirección de Infraestructura Rural	Porcentaje de apoyos de obras de infraestructura realizadas en beneficio del sector agropecuario	Eficacia	Anual	Por ciento	100	86	Disminuyó el número de obras pero se realizaron más kilómetros de lo programado en un 10%



Cuenta Pública 2022
Indicadores de Resultados
Del 01/01/2022 al 31/12/2022



Ente Público: _____

Poder Ejecutivo del Estado de Campeche

Programa	Unidad Administrativa	Indicador	Dimensión	Frecuencia	Unidad de Medida	Meta	Resultado	Causas de las Variaciones
Secretaría de Bienestar								
026 Fondo de Aportaciones para la Infraestructura Social Estatal (FISE)	Dirección de Infraestructura Social	Porcentaje de la población vulnerable por carencias sociales	Eficacia	Bienal	Por ciento	21	21	
		Porcentaje de beneficiarios con proyectos de infraestructura social básica	Eficacia	Anual	Por ciento	100	N/A	Se reasignaron los recursos a los HH.AA de Calakmul, Calkini, Candelaria, Champotón, Dzitbalché, Escárcega, Hecelchakán, Hopelchén, Seybaplaya, así como INDESALUD e INDECAM.
		Porcentaje proyectos de infraestructura social básica realizados	Eficacia	Anual	Por ciento	100	N/A	En el caso de la Secretaría de Bienestar la entrega del Equipo de estufas ecológicas será de conformidad al plazo establecido en el contrato, siendo este en el mes de enero del ejercicio fiscal 2023.
Secretaría de Medio Ambiente, Biodiversidad, Cambio Climático y Energía								
005 Fondo de Aportaciones para el Fortalecimiento de las Entidades Federativas (FAFEF)	Dirección de Política y Gobernanza Ambiental	Porcentaje de acciones para la gestión e impulso de la política ambiental en el estado de Campeche realizadas	Eficacia	Anual	Por ciento	100	0	No se llevo a cabo debido a que los recursos presupuestados para realizar estos indicadores fueron transferidos a los Proyectos denominados: Parque Recreativo Ximbal en la Ciudad de San Francisco de Campeche (Rehabilitación de Diversas Áreas) y del Edificio Administrativo para el Centro de Monitoreo, Gestión y Protección Ambiental. Tercera Etapa. (Ampliación) con oficinas de Autorización No. AUT-FAFEF-12001/2022 y AUTFAFEF-12002/2022.
	Dirección de Conservación y Aprovechamiento de Biodiversidad	Porcentaje de acciones para la Conservación de áreas naturales protegidas realizadas	Eficacia	Anual	Por ciento	100	0	No se reporta avance del indicador ya que parte del recurso asignado se comprometió para ejercer en el primer trimestre del ejercicio fiscal 2023, por lo que el avance se reportara en la cuenta pública de 2023. El cual se autorizo mediante oficio No. AUT-FAFEF-12001/2022.
	Dirección de Gestión Ambiental	Porcentaje de acciones para la Protección, Conservación y vigilancia de la Biodiversidad implementada	Eficacia	Anual	Por ciento	100	0	No se reporta avance del indicador ya que parte del recurso asignado se comprometió para ejercer en el primer trimestre del ejercicio fiscal 2023, por lo que el avance se reportara en la cuenta pública de 2023. El cual se autorizo mediante oficio No. AUT-FAFEF-12002/2022
	Dirección de Desarrollo Forestal Sostenible	Porcentaje de acciones para el impulso al desarrollo, monitoreo y manejo forestal sostenible realizadas	Eficacia	Anual	Por ciento	100	0	No se llevo a cabo debido a que los recursos presupuestados para cumplir con estos indicadores fueron transferidos al Proyecto denominado: Edificio Administrativo para el Centro de Monitoreo, Gestión y Protección Ambiental. Tercera Etapa. (Ampliación), con Autorización No. AUT-FAFEF-12002/2022..



Cuenta Pública 2022
Indicadores de Resultados
Del 01/01/2022 al 31/12/2022



Ente Público: _____

Poder Ejecutivo del Estado de Campeche

Programa	Unidad Administrativa	Indicador	Dimensión	Frecuencia	Unidad de Medida	Meta	Resultado	Causas de las Variaciones
	Dirección General de Energía Sostenible	Porcentaje de proyectos de Infraestructura en electrificación enfocados en suministrar energía para el desarrollo económico y social en beneficio del Estado de Campeche	Eficacia	Trimestral	Por ciento	100	100	Sin variación
	Dirección de Política y Gobernanza Ambiental	Porcentaje de acciones para la gestión e impulso de la política ambiental en el estado de Campeche realizadas	Eficacia	Anual	Por ciento	100	300	Era un estudio programado para tres municipios, sin embargo se dividió la meta pro municipio y se llevaron a cabo 3 Estudios de Ordenamiento Ecológico Territorial en los municipios de Candelaria, Seybaplaya y Tenabo en el Estado de Campeche
020 Fondo para Entidades Federativas y Municipios	Dirección de Conservación y Aprovechamiento de Biodiversidad	Porcentaje de acciones para la Conservación de áreas naturales protegidas realizadas	Eficiencia	Anual	Por ciento	100	0	No se llevo a cabo debido a que los recursos presupuestados para cumplir con este indicador fueron transferidos a la realización de proyectos con Autorización No, AUT-FONDO PETROLERO-1212/2022, AUT-FONDO PETROLERO-12013/2022. AUT-FONDO PETROLERO-
Productores de Hidrocarburos	Dirección de Conservación y Aprovechamiento de Biodiversidad	Porcentaje de rehabilitaciones realizadas para refugio a brigadistas de atención a Incendios Forestales	Eficacia	Trimestral	Por ciento	100	100	Sin variación
	Dirección de Gestión Ambiental	Porcentaje de avance de las actividades para la prevención y gestión integral de residuos sólidos de manejo especial	Eficacia	Trimestral	Por ciento	100	100	Sin variación
	Dirección de Desarrollo Forestal Sostenible	Porcentaje de acciones para el impulso al desarrollo, monitoreo y manejo forestal sostenible realizadas	Eficacia	Anual	Por ciento	100	100	Sin variación
029 Programa de Protección, Conservación y Vigilancia de la Biodiversidad e Impulso Forestal como Medida de Mitigación del Cambio Climático	Dirección de Desarrollo Forestal Sostenible	Porcentaje de acciones para el impulso, desarrollo, monitoreo y manejo forestal sostenible	Eficiencia	Trimestral	Por ciento	100	50	Debido al incremento de los costos de producción, tales como fertilizantes, tierra, insecticidas, no se cumplió al cien la meta programada para la producción de plantas.

CUENTA PÚBLICA 2022

GOBIERNO DEL ESTADO DE CAMPECHE



**BIENES MUEBLES E INMUEBLES DEL
PODER EJECUTIVO**



RELACIÓN DE BIENES QUE COMPONEN EL PATRIMONIO

CÓDIGO	DESCRIPCIÓN DEL BIEN INMUEBLE		VALOR EN LIBROS
58 Bienes Inmuebles			
11 Terrenos			
5811 0001	Terreno o Campos	131	\$276,802,686.87
5811 0002	Predios Baldíos	66	\$282,971,162.63
	Total de la partida específica	197	\$559,773,849.50
58 Bienes Inmuebles			
12 Reservas Territoriales			
5812 0002	Reservas Territoriales Urbanos	2	\$27,583,262.01
	Total de la partida específica	2	\$27,583,262.01
58 Bienes Inmuebles			
21 Viviendas			
5821 0001	Viviendas Residencial	8	\$55,979,894.51
	Total de la partida específica	8	\$55,979,894.51
58 Bienes Inmuebles			
31 Edificios No Residenciales y Locales			
5831 0001	Oficinas	83	\$538,841,063.73
5831 0002	Escuelas	359	\$750,106,108.54
5831 0003	Hospitales	30	\$551,497,406.62
5831 0005	Edificios Comerciales	36	\$41,135,706.91
5831 0006	Edificios para la Recreación Pública (Parques, Canchas etc.)	30	\$396,182,469.08
5831 0007	Almacenes	7	\$42,029,809.31
5831 0008	Hoteles	1	\$2,689,108.56
5831 0010	Centro de Rehabilitación	3	\$146,076,739.83
	Total de la partida específica	549	\$2,468,558,412.58
58 Bienes Inmuebles			
91 Otros Bienes Inmuebles, Adjudicaciones, Expropiaciones e Indemnizaciones de Inmuebles			
5891 0001	Otros Bienes Inmuebles	159	\$1,115,564,651.90
5891 0002	Vialidades Estatales	84	\$172,077,081.64
5891 0003	Vialidades Federales	32	\$2,777,218.28
	Total de la partida específica	275	\$1,290,418,951.82



RELACIÓN DE BIENES QUE COMPONEN EL PATRIMONIO

CÓDIGO	DESCRIPCIÓN DEL BIEN INMUEBLE	VALOR EN LIBROS
Gran total:		1031 \$4.402.314.370.42

SECRETARIO DE ADMINISTRACIÓN Y FINANZAS

JEZRAEL ISAAC VARRACILLA PEREZ

SUBSECRETARIO DE ADMINISTRACIÓN Y FINANZAS DE LA SAFIN

MTRO. LUIS ANGEL HERNANDEZ GARCIA



PODER EJECUTIVO DEL ESTADO DE CAMPECHE

SECRETARÍA DE ADMINISTRACIÓN Y FINANZAS

RELACION DE BIENES QUE COMPONEN EL PATRIMONIO

Cuenta Pública

CÓDIGO	DESCRIPCIÓN DEL BIEN	VALOR EN LIBROS
51 Mobiliario y Equipo de Administración		
11 MUEBLES DE OFICINA Y ESTANTERIA		
5111 0002	ANAQUEL	\$938,995.72
5111 0004	ARCHIVERO	\$1,646,934.23
5111 0007	BANCO GIRATORIO O FIJO(DE MADERA O METAL)	\$218,378.54
5111 0010	BUTACA	\$0.00
5111 0014	CARRO TRANSPORTAR (BILLETES, CINTAS, PAPELERIA, ETC)	\$1,496.40
5111 0018	CREDENZA	\$105,470.12
5111 0020	ESCRITORIO	\$4,329,963.83
5111 0021	ESPEJO DE PARED	\$1,015.00
5111 0022	ESTANTE	\$1,771,298.08
5111 0025	GABINETE (KARDEX, LLAVES, ARCHIVO O TELEFONICO)	\$123,028.98
5111 0027	LIBRERO DE MADERA O DE METAL	\$459,418.14
5111 0028	LOCKER	\$251,279.01
5111 0030	MESA (MADERA, METAL U OTROS)	\$1,191,955.71
5111 0031	MODULO DESARMABLE (PUEDE INCLUIR ACCESORIOS)	\$666,491.00
5111 0032	NICHO BANDERA	\$0.00
5111 0034	PEDESTAL MOVIL	\$39,665.52
5111 0035	PERCHERO DE MADERA O METAL	\$0.00
5111 0036	PODIUM MADERA/ATRIL	\$104,257.40
5111 0040	ROTAFOLIO	\$20,593.90
5111 0041	SILLA	\$5,337,280.17
5111 0042	SILLON	\$1,802,445.42
5111 0043	SOFA	\$314,442.87
5111 0051	MOSTRADOR	\$41,131.02
5111 0058	DESHUMIDIFICADOR	\$32,434.38
5111 0059	ESQUINERO (MUEBLE)	\$29,664.37
5111 0060	TARJETEOS O CAJAS TARJETERAS PARA FICHAS BIBLIOTECA	\$13,776.29
5111 0062	BIOMBO Y MAMPARA	\$86,794.76
5111 0064	CAJA FUERTE	\$8,416.58
5111 0066	RESTIRADOR	\$1,146.83
5111 0067	VITRINA	\$465.95
5111 0124	PLANERO	\$0.00
5111 0125	SALA	\$270,766.04
	Total de la partida especifica:	\$19,809,006.26
21 MUEBLES, EXCEPTO DE OFICINA Y ESTANTERIA		
5121 0001	FREIDORA INDUSTRIAL	\$0.00
5121 0009	ARMARIO	\$620.22
5121 0015	BASCULA BAÑO, COCINA O CORRESPONDENCIA	\$0.00
5121 0017	BAUL	\$0.00
5121 0020	BURO	\$2,416.68
5121 0023	CAFETERA	\$4,464.44
5121 0027	CALCULADORA, SUMADORA	\$11,701.78
5121 0031	CAMA	\$32,582.31
5121 0033	CAMPANA EXTRACCION	\$61,941.19
5121 0039	COMODA	\$80,333.61
5121 0079	JUEGO DE SALA, COMEDOR O DESAYUNADOR	\$105,566.66



PODER EJECUTIVO DEL ESTADO DE CAMPECHE

SECRETARÍA DE ADMINISTRACIÓN Y FINANZAS

RELACION DE BIENES QUE COMPONEN EL PATRIMONIO

Cuenta Pública

CÓDIGO	DESCRIPCIÓN DEL BIEN		VALOR EN LIBROS
5121 0081	JUEGO MUEBLES P/JARDIN O PARQUES(MESAS,SILLAS...)	1	\$32,958.33
5121 0086	LITERA	407	\$271,972.72
5121 0143	ROPERO	6	\$966.67
5121 0154	TOCADOR	1	\$0.00
5121 0193	CAJON PARA GUARDAR ARMAS	6	\$19,090.06
5121 0198	TRASTERO	4	\$15,170.93
5121 0199	CENTRO DE ENTRETENIMIENTO	2	\$13,885.20
5121 0200	MUEBLE CON GAVETA Y CAJONES	6	\$54,970.02
5121 0203	RACK	3	\$6,115.61
5121 0205	CAMBIADOR DE PAÑAL	1	\$812.48
5121 0206	CUNA	1	\$433.31
5121 0207	EXTRACTOR DE AIRE	1	\$4,327.53
	Total de la partida especifica:	668	\$720,329.75
	31 BIENES ARTISTICOS, CULTURALES Y CIENTIFICOS		
5131 0001	ESCULTURA	5	\$110,000.00
5131 0077	PINTURA MURAL(ACRILICA,AL OLEO, AL SECO...)	8	\$300,004.00
5131 0105	FIGURAS DE DECORACION	4	\$47,001.00
5131 0109	CUADROS	85	\$102,088.00
5131 0110	ESCUDO	1	\$1.00
5131 0111	ARMAMENTO DE MUSEOS (REPLICAS U ORIGINALES)	35	\$10,478.00
5131 0113	MUEBLES DE OTRAS EPOCAS(MESAS,ARMARIOS,ROPEROS,SILLAS,ETC)	25	\$139,864.18
5131 0128	CAMPANA DE BRONCE	4	\$1,003.00
5131 0129	CAÑON DE BRONCE	1	\$1.00
5131 0130	ESTATUAS, FIGURAS Y OTROS DE PORCELANA Y OTROS MATERIALES	21	\$21.00
5131 0131	CHAROLA DE CRISTAL	1	\$1.00
5131 0133	PORTARETRATOS	1	\$1.00
5131 0143	CONSOLA (ANTIGUA MUSICAL Y/O ADORNO)	7	\$7.00
	Total de la partida especifica:	198	\$710,470.18
	51 EQUIPO DE COMPUTO Y DE TECNOLOGIA DE LA INFORMACION		
5151 0001	WORKCENTRE (SCANNER, IMPRESORA Y FOTOCOPIADORA (3 EN UNO))	10	\$68,963.44
5151 0003	CONTROLADORES(COMPUTACION)	11	\$48,567.62
5151 0004	CONVERTIDOR ANALOGICO-DIGITAL O DIGITAL- ANALOGICO	3	\$622.56
5151 0007	DIGITALIZADORES(TABLEROS)	8	\$0.00
5151 0009	GRABADORA CINTA O DE DISCO	16	\$471,863.91
5151 0010	IMPRESORAS	1,574	\$2,002,402.56
5151 0012	INTERFASES O ACOPLADORES	14	\$0.00
5151 0013	LECTOR MAGNETICO,MICROFICHAS,OPTICO,TARJETAS...	14	\$908.12
5151 0015	MEMORIA MAGNETICA, NUCLEOS O PORTATIL	16	\$0.00
5151 0018	MINICOMPUTADORA	22	\$0.00
5151 0019	MODEM ASINCRONO O SINCRONO	3	\$0.00
5151 0022	MONITOR	3,611	\$2,072,416.81
5151 0030	TERMINAL TELEPROCESO	9	\$0.00
5151 0032	UNIDAD CENTRAL DE PROCESO	3,998	\$17,810,596.54
5151 0036	PROCESADOR DE IMAGEN	2	\$3,122.14
5151 0038	SCANNER	466	\$1,258,802.97

Cadena única: 3361031/01/2023 15:39:38|59122

Cadena encriptada: EJVAPsf+k+uSaGKYmbIHNR47m2k3YgiHwxICLgnQI=

REPORTE DE RELACION PATRIMONIAL. F.C.: 31/12/2022. ICAP1 (01/01/1969, 31/12/2022). T.B.: T



PODER EJECUTIVO DEL ESTADO DE CAMPECHE

SECRETARÍA DE ADMINISTRACIÓN Y FINANZAS

RELACION DE BIENES QUE COMPONEN EL PATRIMONIO

Cuenta Pública

CÓDIGO	DESCRIPCIÓN DEL BIEN		VALOR EN LIBROS
5151 0040	UNIDAD CD-ROM / DVD	14	\$0.00
5151 0041	NO BREAK (SISTEMA DE RESPALDO POR BATERIA)	3,419	\$1,639,732.39
5151 0042	DESINTERCALADORA (SEPARADOR DE PAPEL)	1	\$0.00
5151 0044	DRIVE EXTERNO	3	\$0.00
5151 0046	REGULADOR	334	\$1,946.55
5151 0050	UNIDAD DE DISCO EXTERNO 3.5"	46	\$36,361.06
5151 0052	COMPUTADORA PORTATIL (NOTEBOOK)	1,279	\$4,223,884.86
5151 0056	MULTIPLEXOR, SERVIDOR DE IMPRESION	10	\$0.00
5151 0057	RUTEADOR	71	\$28,659.22
5151 0058	LECTORA GRABADORA DE CODIGO DE BARRAS O RFID	128	\$123,414.04
5151 0059	TERMINAL DE LECTORA DE COD. DE BARRAS	148	\$118,844.43
5151 0061	PEDESTAL PARA PLOTTER O GRAFICADOR	2	\$0.00
5151 0062	PATCH PANEL	23	\$0.00
5151 0063	TARJETA DE RED	8	\$0.00
5151 0064	CHAROLA PARA RACK	27	\$1,407.70
5151 0065	RACK	67	\$0.00
5151 0070	DISCO DURO	155	\$181,082.05
5151 0071	SISTEMA DE EXAMEN DE DOCUMENTOS	1	\$0.00
5151 0072	IMPRO-COLOUR	1	\$0.00
5151 0073	UNIDAD DE RESPALDO ZIP	2	\$0.00
5151 0074	SWITCH PARA CONCENTRADORES	337	\$1,273,221.25
5151 0075	PALM O NOTE PAD, POCKET PCS, PDA, TABLET	61	\$281,577.83
5151 0076	ACCESS POINT (PUNTO DE ACCESO INALAMBRICO)	106	\$177,743.45
5151 0077	MODULO DE DATOS	12	\$0.00
5151 0080	MULTIFUNCIONAL(SCANER,IMPRESORA,FOTOCOPIA DORA,FAX)	246	\$831,930.41
5151 0083	LECTOR DE HUELLA DIGITAL	63	\$1,558.98
5151 0084	EQ. MOVIL P/DOCUMENTOSCOPIA Y GRAFOSCOPIA	1	\$0.00
5151 0085	SISTEMA DE IDENTIFICACION DE INTRUSOS	47	\$1,502,216.26
5151 0086	CONTROLADOR DE VIDEOCONFERENCIAS	1	\$0.00
5151 0088	RASTREADOR DE HUELLA DIGITAL	6	\$201,726.60
5151 0089	CONVERSION DE FIBRA OPTICA	2	\$0.00
5151 0090	CERTIFICADOR DE REDES	2	\$0.00
5151 0091	PC DE SOBREMESA DE PANTALLA TACTIL (TOUCHSMART)	18	\$0.00
5151 0092	KVM SWITCH C/PANTALLA Y TECLADO INTEGRADO	5	\$0.00
5151 0093	SISTEMA PILOTO DE RECONOCIMIENTO FACIAL	4	\$0.00
5151 0094	ESTACION CARDSCAN	2	\$0.00
5151 0095	MODULO AUTOMATICO(EMITE PLACAS,ACTAS,CERTIFICADOS,LICENCIA,ETC)	6	\$0.00
5151 0096	DISPENSADOR DE PLACAS	1	\$0.00
5151 0097	CONTROL DE ASISTENCIA	6	\$0.00



RELACION DE BIENES QUE COMPONEN EL PATRIMONIO

CÓDIGO	DESCRIPCIÓN DEL BIEN		VALOR EN LIBROS
5151 0098	EQUIPO DE RFID P/MODULOS D CONTROL VEHICULAR	11	\$80,956.40
5151 0100	SERVIDOR DE VIDEO	3	\$7,614.78
5151 0101	PLOTTER	19	\$402,660.52
5151 0102	PAD DE FIRMAS	2	\$0.00
5151 0103	CAMARA WEB O IP	10	\$20,289.58
5151 0104	SISTEMA DE COMPUTO Y PERIFERICO	2	\$0.00
5151 0105	DIADEMA	72	\$77,483.05
5151 0106	TELEFONO IP	253	\$377,356.54
5151 0107	CONMUTADOR	64	\$873,246.03
5151 0108	ENLACE DE RADIO INALAMBRICO	34	\$0.00
5151 0109	POLIGRAFO	2	\$594,181.79
5151 0110	EXTRACTOR DE EVIDENCIA DIGITAL	3	\$831,439.59
	Total de la partida especifica:	16,917	\$37,628,802.03
	91 OTROS MOBILIARIOS Y EQUIPOS DE ADMINISTRACION		
5191 0001	VENTILADOR	180	\$47,632.97
5191 0003	BINOCULARES	28	\$0.00
5191 0004	ESTUCHE ULTRAVIOLETA PARA DETECCION DE ROBOS	1	\$0.00
5191 0006	MANIQUIES	18	\$1,546.66
5191 0009	TRIPLE P/EST. TOTAL O TEODOLITO EQ. TOPOGRAFICO	2	\$4,059.61
5191 0011	ESTACION TOTAL O TEODOLITO EQ. TOPOGRAFICO	3	\$39,376.89
5191 0033	ASPIRADORA	19	\$3,879.12
5191 0053	ENCERADORA	1	\$0.00
5191 0054	ENCUADERNADORA MANUAL	2	\$0.00
5191 0055	ENGARGOLADORA Y/O PERFORADORA	55	\$44,347.25
5191 0056	ENGRAPADORAS PARA IMPRENTA	1	\$0.00
5191 0057	ENMICADORA	9	\$3,058.92
5191 0071	FOTOCOPIADORA	22	\$438,465.79
5191 0076	HORNO COCINA (GAS, ELECTRICO, MICROONDA)	26	\$33,599.19
5191 0092	MAQUINA CONTAR BILLETES O MONEDAS	35	\$51,982.51
5191 0094	MAQUINA COSER, ELECTRICA O MECANICA	8	\$290.00
5191 0095	MAQUINA DESTRUCTORA DOCUMENTOS	69	\$218,691.47
5191 0098	MAQUINA ESCRIBIR ELECTRICA, MECANICA O ELECTRONICA	84	\$5,642.39
5191 0110	MARCOS DE PESA PARA BALANZA	1	\$0.00
5191 0130	PURIFICADOR AGUA	66	\$161,758.16
5191 0139	RELOJ CHECADOR, DE CUERDA O PARED	24	\$26,720.10
5191 0172	CAJA REGISTRADORA	3	\$3,579.96
5191 0186	SISTEMA TOMA TURNOS	2	\$0.00
5191 0192	SISTEMA DE SEGURIDAD	8	\$143,375.71
5191 0194	UNIDAD MOVIL DE COBRO	2	\$0.00
5191 0215	HORNO	2	\$848.24
5191 0216	PALOMERA	1	\$7,210.00
5191 0217	CARRO GABINETE	1	\$240.00
5191 0218	CAJA NEMA	7	\$278,934.15
5191 0219	AIRE ACONDICIONADO MINI SPLIT	839	\$8,514,917.58
5191 0222	LECTOR DE TARJETA PARA ACCESO A PUERTAS	1	\$4,486.61
5191 0224	CIRCUITO CERRADO DE TELEVISION	11	\$2,556,974.85



PODER EJECUTIVO DEL ESTADO DE CAMPECHE

SECRETARÍA DE ADMINISTRACIÓN Y FINANZAS

RELACION DE BIENES QUE COMPONEN EL PATRIMONIO

Cuenta Pública

CÓDIGO	DESCRIPCIÓN DEL BIEN		VALOR EN LIBROS
5191 0225	ARCO DETECTOR DE METALES	4	\$248,566.72
5191 0226	CONTROL DE GRABACIÓN	7	\$7,400.12
5191 0228	PANTALLA	22	\$104,218.40
5191 0229	CAMARA DE CAPTURA DE IMAGENES	12	\$740,740.43
5191 0233	UNIDAD AEREA NO TRIPULADA (DRON)	5	\$283,791.59
5191 0234	CAFETERA	3	\$6,002.10
5191 0235	ELEVADOR	3	\$2,574,893.33
5191 0236	REFRIGERADOR	29	\$119,587.03
5191 0240	ALARMA DE SEGURIDAD	1	\$13,145.63
5191 0241	DRON ACUATICO	1	\$572,750.01
	Total de la partida específica:	1,618	\$17,262,713.49
	Total del concepto:	46,280	\$76,131,321.71
52	Mobiliario y Equipo Educativo y Recreativo		
11	EQUIPOS Y APARATOS AUDIOVISUALES		
5211 0001	AUDIFONO	26	\$59,895.08
5211 0002	DECK (REPRODUCTOR DE AUDIO)	4	\$0.00
5211 0003	ALTO PARLANTE	5	\$0.00
5211 0004	SISTEMA DE GRABACION VIDEO/VOZ	5	\$5,999.52
5211 0006	AMPLIFICADOR FOTOGRAFICO, DE AUDIO, PROYECTOR O DE PELICULA	4	\$527.82
5211 0018	PANEL DE SONIDO	1	\$0.00
5211 0064	GRABADORA	33	\$2,916.65
5211 0070	LENTE	14	\$0.00
5211 0077	MICROGRABADORA	10	\$0.00
5211 0082	MOTOR CAMARA FOTOGRAFICA	3	\$0.00
5211 0086	PANTALLA PROYECTOR	52	\$9,742.30
5211 0092	PIZARRON INTERACTIVO	4	\$0.00
5211 0100	PROYECTORES(CINEMATOGRAFICO, TRANSPARENCI AS...)	169	\$349,817.47
5211 0126	TRIPLE CAMARA CINE, FOTOGRAFICA O LAMPARA	25	\$14,982.76
5211 0139	CONSOLA MEZCLADORA DE AUDIO	16	\$110,529.03
5211 0152	TELEVISION	66	\$140,805.49
5211 0158	CONTROL REMOTO PARA FLASH	1	\$0.00
5211 0160	EQUIPO MODULAR ESTEREO (DVD. DISCOS ETC.)	25	\$0.00
5211 0172	SISTEMA DE AUDIO AMBIENTAL	6	\$0.00
5211 0173	SIST. CONTROL DE AUDIO, VIDEO Y PROYECCION	3	\$3,100.29
5211 0174	KIT DE ILUMINACION	13	\$10,297.78
5211 0176	VIDEO ECUALIZADOR	1	\$0.00
5211 0188	SISTEMA INALAMBRICO DE MANO	5	\$0.00
5211 0189	PANTALLA LCD	53	\$0.00
5211 0197	BOCINA O BAFLE	83	\$67,123.37
5211 0198	VIDEOCASSETTE, REPRODUCTOR DE DVD	6	\$131.96
5211 0199	CABINA PORTATIL DE GRABACION	3	\$0.00
5211 0200	SERVIDOR DE VIDEO	1	\$0.00
5211 0202	MICROFONO	44	\$4,058.16
	Total de la partida específica:	681	\$779,927.68
21	APARATOS DEPORTIVOS		
5221 0182	JUEGOS INFANTILES	3	\$0.00
	Total de la partida específica:	3	\$0.00
31	CAMARAS FOTOGRAFICAS Y DE VIDEO		



PODER EJECUTIVO DEL ESTADO DE CAMPECHE

SECRETARÍA DE ADMINISTRACIÓN Y FINANZAS

RELACION DE BIENES QUE COMPONEN EL PATRIMONIO

Cuenta Pública

CÓDIGO	DESCRIPCIÓN DEL BIEN		VALOR EN LIBROS
5231 0001	TELE CONVERTIDOR FOTOGRAFICO	8	\$28,237.81
5231 0003	CAMARA(FOTOGRAFICA, IONIZACION, BURBUJAS,ECO)	686	\$1,061,691.82
5231 0006	DISTRIBUIDOR DE VIDEO	4	\$28,304.16
5231 0008	MULTIPLICADOR LINEAS	1	\$0.00
5231 0009	VIDEOGRABADORA	4	\$14,479.13
5231 0010	CAMARA DE VIDEO	620	\$8,384,960.99
5231 0011	MEZCLADORA DE AUDIO O VIDEO	1	\$0.00
5231 0015	CONSOLA CONTROL REMOTO	3	\$0.00
5231 0019	SWITCH	19	\$12,509.71
5231 0020	ADAPTADOR PARA CAMARA	1	\$0.00
5231 0021	CONTROL DE CAMARA	1	\$0.00
5231 0024	AMPLIFICADOR DE VIDEO	1	\$0.00
5231 0028	VIDEO PROCESADOR	4	\$0.00
5231 0029	DOLLY PARA TRIPIE Y CAMARA, ESTABILIZADOR MANUAL	3	\$5,519.52
5231 0032	SEGUNDO MANERAL P/TRIPIE	5	\$0.00
5231 0035	AMPLIACION DE REPETIDOR	1	\$0.00
5231 0040	VIDEOCASETERA	2	\$0.00
5231 0041	GRABADORA REPRODUCTORA DE DVD	1	\$0.00
5231 0043	LENTE PARA CAMARA	1	\$0.00
5231 0044	CÁMARA PARA POZOS PROFUNDOS	3	\$729,000.00
Total de la partida específica:		1,369	\$10,264,703.14
91 OTRO MOBILIARIO Y EQUIPO EDUCACIONAL Y RECREATIVO			
5291 0076	MESA DE JUEGO (AJEDREZ, BILLAR, ETC).	1	\$0.00
5291 0085	TAMBOR INSTRUMENTO MUSICAL	4	\$0.00
5291 0118	TEATRO PORTATIL	1	\$14,578.30
5291 0121	MOBILIARIO DIDACTICO	2	\$0.00
5291 0123	ATRIL PARA PARTITURA	1	\$2,884.15
5291 0128	JUGUETES RECREATIVOS	42	\$7,421.70
5291 0129	MESA PARA USO EDUCACIONAL Y RECREATIVO	7	\$0.00
5291 0130	SILLA PARA USO EDUCACIONAL Y RECREATIVO	9	\$0.00
Total de la partida específica:		67	\$24,884.15
Total del concepto:		2,120	\$11,069,514.97
53 Equipo e Instrumental Médico y de Laboratorio			
11 EQUIPO MEDICO Y DE LABORATORIO			
5311 0001	BOLA DE KELLY (EQ. LABORATORIO)	109	\$56,828.38
5311 0002	MEDIDOR DE AIRE OCLUIDO (EQ.LABORATORIO)	5	\$0.00
5311 0003	PENETROMETRO P/MORTERO DE HORMIGON (EQ.LABORATORIO)	1	\$0.00
5311 0004	MEDIDOR DE RECUBRIMIENTO DE HORMIGON C/SONDA	3	\$0.00
5311 0005	EQUIPO DE MEDICION DE VELOCIDAD DE IMPULSOS ULTRASONICOS	1	\$0.00
5311 0006	COMPROBADOR DE LA HUMEDAD	1	\$0.00
5311 0007	MICROSCOPIO	9	\$144,609.14
5311 0008	BASCULA BEBE O ESTADIMETRO	36	\$24,459.14
5311 0010	BAÑO MARIA(UTENSILIO O ELECTRICO)	4	\$8,556.08
5311 0016	BOTIQUIN	1	\$0.00
5311 0020	CAMA CIRCULO, CLINICA O PEDIATRICA	12	\$3,924.66
5311 0024	CARRO	11	\$5,127.97
CAMILLA,CUNA,CURACIONES,TRANSP. ALIMENTO...			

Cadena única: 3361037012023 15:39:38|59122

Cadena encriptada: EJVAFsf+k/+uSaGKYmbIHJNR47m2k3YgihWxiCLgnQl=

REPORTE DE RELACION PATRIMONIAL. F.C.: 31/12/2022. ICAP1 (01/01/1969. 31/12/2022). T.B: T



PODER EJECUTIVO DEL ESTADO DE CAMPECHE

SECRETARÍA DE ADMINISTRACIÓN Y FINANZAS

RELACION DE BIENES QUE COMPONEN EL PATRIMONIO

Cuenta Pública

CÓDIGO	DESCRIPCIÓN DEL BIEN		VALOR EN LIBROS
5311 0040	COMPRESOR SUCCIONADOR	3	\$11,268.99
5311 0045	ELECTROCARDIOSCOPIO	1	\$0.00
5311 0051	ESTEREOSCOPIO	2	\$0.00
5311 0052	ESTERILIZADOR	3	\$0.00
5311 0055	ESTUFA LABORATORIO	2	\$0.00
5311 0063	HORNO SECADO Y ESTERILIZACION	5	\$40,583.78
5311 0069	LAMPARA PARA USO QUIRURGICO	126	\$134,824.42
5311 0070	LARINGOSCOPIO	2	\$0.00
5311 0077	MESA	60	\$61,447.66
	AUTOPSIA,CURACIONES,EXPLORACION...		
5311 0081	NEGATOSCOPIO	1	\$0.00
5311 0096	REFRIGERADOR	19	\$1,225,914.79
	BANCO-SANGRE,CADAVERES,LACTEOS...		
5311 0115	BAUMANOMETRO	17	\$7,249.05
5311 0116	ESTUCHE DE DIAGNOSTICO	23	\$86,544.16
5311 0121	BALANZA DE BARRA TRIPLE	7	\$0.00
5311 0122	PARRILLAS AGITADORAS CALENTADORAS	8	\$9,291.99
5311 0123	CENTRIFUGAS	8	\$32,467.02
5311 0136	REVELADOR AUTOMATICO O MANUAL DE PLACAS RAYOS X	1	\$0.00
5311 0140	EQUIPO DE RAYOS X	6	\$0.00
5311 0149	SILLON DENTAL	3	\$41,788.82
5311 0157	TANQUE DE OXIGENO	1	\$0.00
5311 0160	PAQUETE PARA LEVANTAMIENTO DE HUELLAS DIGITALES	2	\$0.00
5311 0178	ESFIGNOMANOMETRO	1	\$646.89
5311 0179	ESTUCHE P/LEVANTAMIENTO POST MORTEN	21	\$20,912.50
5311 0182	MONITOR DE CABECERA	6	\$11,136.00
5311 0188	TERMO CRYOGENICO (P/GUARDAR ESPERMA)	2	\$0.00
5311 0190	EQ. POLILIGHT P/ANALISIS FORENSE	1	\$0.00
5311 0193	EQ. PARA SEMEFO	1	\$0.00
5311 0198	ANALIZADOR DE DROGAS AUTOMATIZADO	1	\$0.00
5311 0202	GLUCOMETRO	11	\$5,743.13
5311 0209	GABINETE EQUIPO MEDICO	10	\$0.00
5311 0219	ESTACION DE OPERACION (SEMEFO)	6	\$0.00
5311 0220	SALA DE PUTREFACTOS (TERMINAL VENTILADA)	1	\$0.00
5311 0221	LAVA OJOS DE EMERGENCIA	2	\$0.00
5311 0222	LAVA MANOS EQUIPO MEDICO	3	\$0.00
5311 0223	SILLA DE RUEDAS	1	\$3,381.40
5311 0224	TIMON EJERCICIOS	1	\$0.00
5311 0273	ESTACION REMOTA (MODULO PARA CASQUILLOS)	1	\$0.00
5311 0275	FREEZER MILLI (PARA PULVERIZAR HUESOS)	1	\$0.00
5311 0276	MINI VORTEX	5	\$0.00
5311 0277	THERMOMIXER	1	\$0.00
5311 0278	BAÑO SECO	1	\$0.00
5311 0279	EQUIPO PCR EN TIEMPO REAL PARA CUANTIFICAR ADN	3	\$0.00
5311 0280	EQUIPO SECUENCIADOR AUTOMATICOS	1	\$0.00
5311 0283	MAX LEV CON LECTOR DE CODIGO DE BARRAS (EQUIPO AUTOMATIZADO PARA PURIFICACION Y EXTRACCION DE ADN)	1	\$0.00

Cadena única: 3361031/01/2023 15:39:38|59122

Cadena encriptada: EJVAPsf+k/+uSaGKYmbIHjR47m2k3YgiHwxlCLgnQI=

REPORTE DE RELACION PATRIMONIAL. F. C.: 31/12/2022. ICAP1 (01/01/1969. 31/12/2022). T.B.: T



RELACION DE BIENES QUE COMPONEN EL PATRIMONIO

CÓDIGO	DESCRIPCIÓN DEL BIEN		VALOR EN LIBROS
5311 0284	PROBADOR ANALIZADOR DE ORO, PLATA, ETC.	4	\$0.00
5311 0288	RODILLO DE MEDICION	1	\$0.00
5311 0290	ESPECTROFOTOMETRO	1	\$0.00
5311 0294	AMALGAMADOR	1	\$4,161.67
5311 0295	ANALIZADOR DE PH O CONDUCTIMETRO	1	\$1,274.08
5311 0307	CONTADOR DE CELULAS	1	\$475.54
5311 0359	SELLADORA PARA BOLSAS ESTERILIZADAS	3	\$6,458.25
5311 0370	TRIPLE HOSPITALARIO	2	\$1,469.34
5311 0371	BANCO	6	\$1,435.27
5311 0373	DESTILADOR PARA AGUA	1	\$2,383.40
5311 0374	Otoscopio	10	\$15,596.50
5311 0375	PIPETA DE LABORATORIO	1	\$2,460.29
5311 0376	CAMARA DE AHUMADO	2	\$7,719.38
5311 0378	INCLINOMETRO	5	\$7,147.40
Total de la partida específica:		614	\$1,987,287.09
21 INSTRUMENTAL MEDICO Y DE LABORATORIO			
5321 0001	SIERRA CORTAR YESO, NECROPSIA O HUESO	15	\$88,727.05
5321 0014	CHAROLA	2	\$0.00
5321 0107	RECORTADOR AMALGAMA	1	\$0.00
5321 0155	ADITAMENTO DE EQUIPO MEDICO	20	\$237,800.00
5321 0156	TERMOMETRO	2	\$0.00
5321 0158	INCINERADOR DE AGUJAS HIPODERMICAS	2	\$0.00
5321 0161	COMPRESOR	1	\$0.00
5321 0164	EQUIPO DE RESPIRACION	15	\$676.67
5321 0165	EQUIPO DE RESCATE (COMPLETO)	1	\$0.00
5321 0166	MANIQUI FORENSE O DE LABORATORIO	1	\$0.00
Total de la partida específica:		60	\$327,203.72
Total del concepto:		674	\$2,314,490.81
54 Vehículos y Equipo de Transporte			
11 VEHICULOS Y EQUIPO TERRESTRE			
5411 0001	AMBULANCIA	8	\$3,877,185.35
5411 0002	AUTOBUS	4	\$0.00
5411 0003	AUTOMOVIL	378	\$20,338,414.94
5411 0006	CAMION	206	\$58,232,251.35
5411 0007	CAMIONETA	1,105	\$130,367,152.93
5411 0014	MINIBUS	4	\$0.00
5411 0015	MOTOCICLETA	360	\$13,964,543.04
5411 0020	VAGONETA	21	\$2,055,504.14
5411 0022	TRACTO CAMION	3	\$0.00
5411 0023	JEEP	3	\$0.00
5411 0034	PETROLIZADORA	2	\$0.00
5411 0035	CUATRIMOTO	47	\$1,791,793.83
5411 0036	UNIDAD MOVIL	2	\$255,142.00
Total de la partida específica:		2,143	\$230,881,987.58
21 CARROCERIAS Y REMOLQUES			
5421 0001	SEMI-REMOLQUE	5	\$0.00
5421 0002	REMOLQUE	28	\$382,502.71
5421 0003	CAJA PARA REMOLQUE	6	\$2,871.00



PODER EJECUTIVO DEL ESTADO DE CAMPECHE

SECRETARÍA DE ADMINISTRACIÓN Y FINANZAS

RELACION DE BIENES QUE COMPONEN EL PATRIMONIO

Cuenta Pública

CÓDIGO	DESCRIPCIÓN DEL BIEN		VALOR EN LIBROS
	Total de la partida específica:	39	\$385,373.71
	31 EQUIPO AEROSPAZIAL		
5431 0006	JET EJECUTIVO	1	\$0.00
5431 0007	AVIONETA	2	\$0.00
5431 0008	AERONAVE	3	\$0.00
	Total de la partida específica:	6	\$0.00
	51 EMBARCACIONES		
5451 0011	LANCHA	7	\$0.00
	Total de la partida específica:	7	\$0.00
	91 OTROS EQUIPOS DE TRANSPORTE		
5491 0001	BICICLETA	2	\$0.00
5491 0002	TRACTOR DE ARRASTRE (AVIONES)	1	\$0.00
5491 0003	SEGWAY PERSONAL TRANSPORTE INDIVIDUAL	10	\$0.00
	Total de la partida específica:	13	\$0.00
	Total del concepto:	2,208	\$231,267,361.29
	55 Equipo de Defensa y Seguridad		
	11 EQUIPO DE DEFENSA Y SEGURIDAD		
5511 0001	ABRE PUERTAS (RAM)	25	\$12,944,010.75
5511 0002	POLIGRAFO	6	\$547,730.00
5511 0003	EQUIPO DE PENETRACION (COMPLETO)	70	\$433,810.39
5511 0006	CARABINA	374	\$6,579,858.93
5511 0007	CAMARA DE DISPARO DE CAPTURA DE BALAS	21	\$283,997.57
5511 0008	DETECTOR DE METALES,EXPLOSIVOS, HUMO, ETC	60	\$1,202,425.55
5511 0009	PISTOLA DE ALOGENO	4	\$21,529.40
5511 0010	ESCOPETA	64	\$92,418.77
5511 0016	FUSIL(SEMIAUTOMATICO...)	163	\$2,608,434.80
5511 0021	MIRA TELESCOPICA	7	\$62,192.23
5511 0024	REVOLVER	617	\$1,230,821.17
5511 0025	RIFLE	35	\$156,946.28
5511 0028	SUB-AMETRALLADORA	29	\$257,523.75
5511 0030	PISTOLA	677	\$4,912,481.90
5511 0031	BARRERA AUTOMATICA CON LOOP DETECTOR	2	\$73,370.00
5511 0033	SIMULADOR DE TIRO LASER, GAS PIMIENTA, MANEJO, ETC	8	\$8,323,988.51
5511 0034	ESPEJO DE INSPECCION	19	\$40,333.20
5511 0035	GOGGLES TACTICOS	21	\$32,155.20
5511 0036	LINTERNA	24	\$42,352.00
	Total de la partida específica:	2,226	\$39,846,380.40
	Total del concepto:	2,226	\$39,846,380.40
	56 Maquinaria, Otros Equipos y Herramienta		
	11 MAQUINARIA Y EQUIPO AGROPECUARIO		
5611 0001	ASPERSOR AGRICOLA DE ABONOS	11	\$0.00
5611 0011	CULTIVADORA	4	\$0.00
5611 0029	PODADOR	2	\$0.00
5611 0032	RASTRA AGRICOLA	59	\$1,131,057.79
5611 0034	ROTURADOR AGRICOLA	1	\$0.00
5611 0037	SEMBRADORA	15	\$0.00
5611 0039	TRACTOR AGRICOLA	30	\$5,059,891.09
5611 0041	TRILLADORA	3	\$0.00



PODER EJECUTIVO DEL ESTADO DE CAMPECHE

SECRETARÍA DE ADMINISTRACIÓN Y FINANZAS

RELACION DE BIENES QUE COMPONEN EL PATRIMONIO

Cuenta Pública

CÓDIGO	DESCRIPCIÓN DEL BIEN		VALOR EN LIBROS
5611 0048	BORDERO	1	\$0.00
5611 0049	ARADO	6	\$0.00
5611 0058	SURCADORA	1	\$0.00
5611 0063	MOTONIVELADORA	8	\$1,738,922.69
5611 0065	TRACTOR	8	\$728,939.44
5611 0066	ZANJEADORA	5	\$0.00
5611 0068	MONTA CARGA	4	\$0.00
	Total de la partida específica:	158	\$8,658,811.01
	21 MAQUINARIA Y EQUIPO INDUSTRIAL		
5621 0001	HIDROLAVADORA	15	\$205,184.13
5621 0012	BARREDORA VACIO	1	\$0.00
5621 0014	BASCULA PLATAFORMA O ROMANA	1	\$18,822.16
5621 0021	BOMBA DE AGUA	11	\$0.00
5621 0032	BOMBA POTENCIA	4	\$55,237.02
5621 0037	BOMBA TURBINA GENERATIVA O VERTICAL	1	\$0.00
5621 0046	CABEZA O CABEZAL PARA USO INDUSTRIAL	2	\$0.00
5621 0054	CARRO ESCUADRA	1	\$0.00
5621 0068	COMPRESORA(PARA USOS INDUSTRIALES)	15	\$5,946.30
5621 0071	CORTADORA FORMAS CONTINUAS, LAMINAS O TELAS	2	\$0.00
5621 0110	ENGRAPADORA INDUSTRIAL	1	\$0.00
5621 0118	ESTUFA PARA USO INDUSTRIAL	8	\$54,623.87
5621 0119	EVAPORADORA	2	\$665,260.00
5621 0129	GENERADOR CALOR, CORRIENTE, O VAPOR	1	\$0.00
5621 0134	HORNOS DE ACERO,DE INDUCCION,ESTATICOS O ROTATORIO	1	\$89,833.73
5621 0135	MAQUINA DE IMPACTO	2	\$29,991.34
5621 0145	LICUADORA INDUSTRIAL-BANDA	13	\$122,640.23
5621 0149	MAQUINA DE COSER INDUSTRIAL	3	\$0.00
5621 0157	MEZCLADORA INDUSTRIAL	2	\$0.00
5621 0165	MOTOR DIESEL,ELECTRICO,GAS,HIDRAUL.NEUM.TRACTOLI NA	7	\$361,661.91
5621 0171	NIVELADORA ARRASTRE	1	\$0.00
5621 0179	PLANCHADORAS	2	\$23,324.21
5621 0180	PLANTAS DE PROCESO,DOSIFICADORAS O GENERADORAS	2	\$0.00
5621 0184	PRESA ENCUADERNACION	2	\$0.00
5621 0207	SECADORA	3	\$0.00
5621 0219	TANQUE ALMACENAMIENTO,FERTILIZADOR O REACTOR	3	\$0.00
5621 0225	TORNO PARA MADERA,METAL PIEDRA Y PLASTICO	2	\$0.00
5621 0227	TORTILLADORA AUTOMATICA	2	\$392,262.17
5621 0229	TRACTOR INDUSTRIAL	14	\$282,279.37
5621 0238	CLIMATIZADOR INTEGRAL	1	\$0.00
5621 0264	NIVEL O PLOMADA	5	\$0.00
5621 0272	REVOLVEDORA DE HARINA	3	\$44,303.71
5621 0274	BOTELLA DE ACERO INOXIDABLE (PRESION)	1	\$0.00
5621 0275	EQUIPO PARA SOLDAR (TANQUES C/MANOMETRO, MASCARILLA, ETC.)	2	\$0.00



PODER EJECUTIVO DEL ESTADO DE CAMPECHE

SECRETARÍA DE ADMINISTRACIÓN Y FINANZAS

RELACION DE BIENES QUE COMPONEN EL PATRIMONIO

Cuenta Pública

CÓDIGO	DESCRIPCIÓN DEL BIEN		VALOR EN LIBROS
5621 0279	FILTRO DE LECHO PROFUNDO	2	\$0.00
5621 0283	TANQUE DE ALMACENAJE DE ACERO	15	\$56,812.66
5621 0284	ASPIRADORA INDUSTRIAL	5	\$26,440.64
5621 0285	CONGELADOR	5	\$92,503.23
5621 0286	ASTILLADORA	3	\$548,622.00
5621 0287	VOLTEADORA DE COMPOSTA	3	\$423,225.90
5621 0288	BANDA DE SEPARACIÓN	2	\$380,004.86
5621 0289	AGITADOR ELECTRICO PARA AGREGADO PETREO (ARENA)	1	\$23,199.86
	Total de la partida específica:	172	\$3,902,179.30
	31 MAQUINARIA Y EQUIPO DE CONSTRUCCION		
5631 0013	BARRA PERFORACION	9	\$0.00
5631 0024	CARGADOR FRONTAL	4	\$0.00
5631 0026	COMPRESORA(CONSTRUCCION)	1	\$6,415.75
5631 0027	CORTADOR VARILLA O CONCRETO	4	\$5,954.66
5631 0034	DESVARADORA	15	\$0.00
5631 0057	MALACATE	6	\$61,521.06
5631 0059	MARTILLOS PARA CONSTRUCCION	1	\$0.00
5631 0062	MOTOBOMBA(AUTOCADANTE)	15	\$35,977.33
5631 0063	MOTOCONFORMADORA	2	\$0.00
5631 0066	NIVELADORA(MOTO)	6	\$0.00
5631 0069	COMPACTADOR ASFALTICO	5	\$355,569.46
5631 0070	PERFORADORA BARRENAR O AUTOMATICA	13	\$52,376.41
5631 0073	PINTA RAYA	1	\$0.00
5631 0075	EXTENSION PARA ENSAYE DE CILINDRO	3	\$0.00
5631 0076	CAMARA TRIAXAL	1	\$0.00
5631 0077	MAQUINA DE TRABAJABILIDAD	2	\$146,235.40
5631 0083	RETROEXCAVADORA	11	\$0.00
5631 0085	REVOLVEDORAS PARA MEZCLA DE CONCRETO	1	\$0.00
5631 0094	TRACK DRIL. PERFORADORA DE CARRETILLA MONTAR ORUGA	12	\$0.00
5631 0100	MAQUINA SOLDADORA	13	\$0.00
5631 0101	VIBROCOMPACTADOR	11	\$9,000.74
5631 0103	CAMA BAJA LOW-BOY	2	\$0.00
5631 0109	CARGADOR DE CARRILES	4	\$0.00
5631 0110	TRACTOR DE CARRILES	6	\$0.00
5631 0112	ROTAREX MANUAL (MIDE CONTENIDO ASFALTICO)	1	\$0.00
5631 0113	MANOMETRO ANALOGO (MIDE RESISTENCIA DE CONCRETO HIDRAULICO)	1	\$0.00
5631 0114	ESCLEROMETRO P/CONCRETO (MIDE RESISTENCIA EN CAMPO D/CEMENTO INDUSTRI)	3	\$0.00
5631 0115	YUNQUE CALIBRADOR P/ESCLEROMETRO	2	\$0.00
5631 0116	MAQUINA EXTRACTORA D/NUCLEOS (EXTRAE EXPECIMENES D/CEM ASFALTICO)	2	\$0.00
5631 0117	ODOMETRO DE CARGA FRONTAL (MIDE CONSOLIDACION DE SUELOS)	3	\$0.00
5631 0118	BOMBA D/VACIO PORTATIL MONOFASICA (MIDE PRESION D/LOS MATERIALES)	2	\$6,372.33
5631 0119	MARTILLO DE IMPACTO (MIDE COMPACTACION DE TERRENOS)	1	\$0.00



PODER EJECUTIVO DEL ESTADO DE CAMPECHE

SECRETARÍA DE ADMINISTRACIÓN Y FINANZAS

RELACION DE BIENES QUE COMPONEN EL PATRIMONIO

Cuenta Pública

CÓDIGO	DESCRIPCIÓN DEL BIEN		VALOR EN LIBROS
5631 0120	MAQUINA DE ABRASION D/LOS ANGELES (MIDE DESGASTE DE MAT PETREO)	1	\$0.00
5631 0121	COMPACTADOR GIRATORIO PARA MUESTRAS DE MEZCLAS ASFALTICAS (GALILEO)	1	\$473,806.74
	Total de la partida específica:	165	\$1,153,229.88
	41 SISTEMAS DE A/C, CALEFACCION Y DE REFRIGERACION INDUSTRIAL Y COMERCIAL		
5641 0001	AIRE ACONDICIONADO	541	\$1,150,974.41
5641 0002	EXTRACTOR AIRE	22	\$31,351.77
5641 0003	PURIFICADOR DE AIRE	4	\$7,200.00
	Total de la partida específica:	567	\$1,189,526.18
	51 EQUIPO DE COMUNICACION Y TELECOMUNICACION		
5651 0001	CONSOLA CONMUTADOR	6	\$2,306,989.60
5651 0002	AMPLIFICADOR DE SONIDO O DE TELEFONO	7	\$53,732.60
5651 0003	ANTENA LOGARITMICA O PARABOLICA	89	\$4,244,756.43
5651 0009	CENTRAL ELECTRONICA E.S.S. O TIPO TELEFONO	1	\$0.00
5651 0011	CONMUTADOR TELEFONICO O TELEGRAFICO	25	\$317,030.90
5651 0015	ESTACION REPETIDORA	16	\$0.00
5651 0017	TRANSMISOR DE T.V.	35	\$2,563,543.72
5651 0029	RADIO CONTROL, ONDA, ORIENTADOR O RECEPTOR	1,529	\$16,377,200.79
5651 0031	RECEPTOR SISTEMA NAVEGACION O EQUIPO GPS	161	\$1,737,846.95
5651 0036	SELECTOR DE FRECUENCIA	1	\$845,640.00
5651 0037	TELEFONO	593	\$21,010,361.01
5651 0039	TORRE RECEPTORA	7	\$330,945.62
5651 0041	TRANSMISOR RECEPTOR	6	\$9,107.40
5651 0045	FAX	30	\$2,280.45
5651 0051	REPETIDOR DE RADIO-TRANSMISION	3	\$3,424,968.15
5651 0079	RECEPTOR SATELITE	10	\$5,150.04
5651 0093	PARABOLIC DISH ANTENNA (SATELLITE STATION)	1	\$0.00
5651 0098	CARGADOR P/TELEFONO O RADIO	9	\$7,428.14
5651 0120	SISTEMA DE BLOQUEO DE CELULARES Y COMUNIC INALAMBRICAS	25	\$7,717,519.17
5651 0122	ENLACE PUNTO A PUNTO (MICROONDAS)	132	\$2,553,940.78
5651 0123	ANALIZADOR DE CABLE Y/O ANTENA	1	\$0.00
5651 0125	SISTEMA FORENSE DE MOVILES	1	\$0.00
5651 0127	SISTEMA DE GRABACIÓN DE VOZ Y/O LLAMADAS	1	\$336,269.05
	Total de la partida específica:	2,689	\$63,844,710.80
	61 EQUIPOS DE GENERACION ELECTRICA, APARATOS Y ACCESORIOS ELECTRICOS		
5661 0001	AMPLIFICADOR DE IMPULSOS	173	\$274,837.60
5661 0002	CARGADOR BATERIAS O CORRIENTE	4	\$5,498.40
5661 0004	FUENTE ALIMENTACION	48	\$380,613.30
5661 0005	GENERADOR CORRIENTE ALTERNA O CONTINUA	15	\$399,140.64
5661 0006	PARARRAYOS Y APARTARRAYOS	3	\$132,125.81
5661 0007	PLANTA FUERZA PORTATIL	6	\$116,013.63
5661 0008	PLANTA LUZ EMERGENCIA	47	\$2,920,423.84
5661 0009	REGULADOR CORRIENTE, VOLTAJE Y DE TENSION	9	\$122,374.89



RELACION DE BIENES QUE COMPONEN EL PATRIMONIO

CÓDIGO	DESCRIPCIÓN DEL BIEN		VALOR EN LIBROS
5661 0010	TRANFORMADOR DE POTENCIA,DE CONTROL O DE CORRIENTE	17	\$1,177,591.30
5661 0011	LAMPARA ELECTRICA	77	\$144,620.16
5661 0015	TRANSFORMADOR	4	\$95,645.61
5661 0016	PLANTA DE LUZ SOLAR	1	\$8,681.42
5661 0019	PROBADOR DE AMPERAJE,VOLTAJE, RED, ETC.	1	\$0.00
5661 0020	UPS TRIFASICO	7	\$154,625.74
5661 0021	PANEL SOLAR	534	\$3,573,851.31
5661 0022	SUPRESOR DE PICOS	4	\$28,102.76
	Total de la partida específica:	950	\$9,534,146.41
	71 HERRAMIENTAS Y MAQUINAS-HERRAMIENTA		
5671 0012	BANCO TALLER	1	\$0.00
5671 0020	CANTEADORA(MADERA, METAL, PIEL Y PLASTICO)	1	\$0.00
5671 0023	CARRETILLAS	10	\$0.00
5671 0025	CEPILLADORA(MADERA,METAL,PIEDRA Y PLASTICO)	1	\$0.00
5671 0043	ESMERILADORA(MAQUINAS-HERRAMIENTAS)	5	\$0.00
5671 0052	GATO(HIDRAULICO Y MECANICO)	2	\$0.00
5671 0064	MARTILLO ELECTRICO O NEUMATICO CINCELAR O REMACHAR	2	\$0.00
5671 0068	MOTOSIERRA	30	\$78,654.83
5671 0078	PRENSA MANUAL	13	\$0.00
	CADENA,EMPACAR,ENCURVAR OPARCHAR...		
5671 0082	REBAJADORA(ROUTER)	1	\$0.00
5671 0090	SIERRA ELECTRICA O MULTIPLE	7	\$0.00
5671 0095	TALADRO MANUAL O NEUMATICO	16	\$6,362.84
5671 0096	CILINDRO GAS(RELLENABLE)	2	\$0.00
5671 0099	TORNILLO BANCO	3	\$0.00
5671 0105	TRITURADORA PAPEL	12	\$11,435.42
5671 0106	TROMPO	1	\$0.00
5671 0110	ESCALERA	69	\$4,857.46
5671 0111	AFILADORA PARA CUCHILLAS Y GUILLOTINAS	1	\$0.00
5671 0113	CIZALLA MANUAL (MADERA, METAL, PLASTICO)	4	\$0.00
5671 0128	PULIDORA	1	\$0.00
5671 0140	HORQUILLA	1	\$0.00
5671 0217	TALADRO PARA MADERA,METAL,PIEDRA Y PLASTICO	2	\$0.00
5671 0218	RAMPA METALICA	6	\$0.00
5671 0219	DESMALEZADORA	5	\$8,885.76
5671 0220	MONTA CARGAS	2	\$283,076.67
	Total de la partida específica:	198	\$393,272.98
	91 OTROS EQUIPOS BIENES MUEBLES		
5691 0001	SEGADORA PASTO ELECTRICA O MECANICA	8	\$16,273.56
5691 0002	SCANNER PARA VERIFICAR MOTORES FUEL-INJECTION	1	\$0.00
5691 0003	CORTADORA DE BARRAS DE VEHÍCULOS	1	\$140,206.25
5691 0004	SEPARADOR (QUIJADA DE LA VIDA)	1	\$123,922.50
5691 0005	FUENTE DE PODER	1	\$128,988.13
5691 0006	BOLSAS DE ELEVACIÓN	1	\$113,543.75



PODER EJECUTIVO DEL ESTADO DE CAMPECHE

SECRETARÍA DE ADMINISTRACIÓN Y FINANZAS

RELACION DE BIENES QUE COMPONEN EL PATRIMONIO

Cuenta Pública

CÓDIGO	DESCRIPCIÓN DEL BIEN		VALOR EN LIBROS
5691 0019	ALTIMETRO	4	\$0.00
5691 0022	AMALGAMADOR	1	\$0.00
5691 0051	BRUJULA	27	\$0.00
5691 0062	ESTUFA COCINA(GAS O ELECTRICA)	15	\$21,111.21
5691 0064	EXPRIMIDOR FRUTAS	1	\$0.00
5691 0066	CENTRIFUGA	1	\$0.00
5691 0068	CINTA PETROLERA O TOPOGRAFICA	1	\$0.00
5691 0081	CONGELADOR O REFRIGERADOR	101	\$140,575.14
5691 0085	LICUADORA(COCINA)	3	\$2,754.27
5691 0091	CROMATOGRAFO	1	\$0.00
5691 0093	CRONOMETRO	7	\$6,261.49
5691 0111	DETECTOR	10	\$0.00
	AFLATOXINAS,FUGAS,METALES,GAS...		
5691 0145	ESCALADOR	1	\$0.00
5691 0149	ESPECTRO-FOTOMETRO	5	\$0.00
5691 0156	ESTADAL	1	\$0.00
5691 0161	ESTERILIZADOR O AUTOCLAVE	2	\$2,724.84
5691 0163	ETIQUETADORA	1	\$0.00
5691 0199	GRAFICADORA	1	\$0.00
5691 0271	MULTIMETRO	9	\$1,229.60
5691 0275	ODOMETRO	6	\$3,135.55
5691 0283	OSCILOSCOPIO	1	\$0.00
5691 0294	PENETROMETRO DE SUELOS	5	\$0.00
5691 0379	TEODOLITO O TRANSITO	3	\$0.00
5691 0385	TERMOMETROS	2	\$7,463.30
5691 0412	VOLTIMETRO	1	\$0.00
5691 0423	CAMARA FOTOMECANICA	2	\$0.00
5691 0424	INSOLADORA FLIT	3	\$0.00
5691 0425	PONCHADORA DE LAMINAS	2	\$0.00
5691 0428	EQUIPO DE LUZ PUNTIFORME	2	\$8,386.80
5691 0429	GUILLOTINA	4	\$0.00
5691 0430	IMPRESORA OFFSET	1	\$0.00
5691 0431	ROTATIVA	1	\$0.00
5691 0432	PRENSA TIPOGRAFICA	6	\$0.00
5691 0434	ARBOL DE POLEAS TIPOGRAFICA	1	\$0.00
5691 0435	LINOTIPOS	2	\$0.00
5691 0437	CORTADORA DE PRECAS	1	\$0.00
5691 0438	PERFORADORA DE PIE Y PALANCA (PAPEL)	2	\$0.00
5691 0439	HORNO	1	\$0.00
5691 0441	FOLIADORES TIPOGRAFICOS	1	\$0.00
5691 0450	WATTMETRO	2	\$0.00
5691 0451	CLINOMETRO	3	\$0.00
5691 0452	DOCUMENTOSCOPIA (COMPARADOR DE DOCUMENTOS)	1	\$0.00
5691 0454	ENFRIADOR DE AGUA	73	\$44,701.65
5691 0458	RADAR DE VELOCIDAD	2	\$54,999.82
5691 0460	CILINDRO DE ALUMINIO PARA GASES DE ALTA PRESION	1	\$10,367.46
	Total de la partida especifica:	334	\$826,645.32
	Total del concepto:	5,233	\$89,502,521.88
57 Activos Biologicos			
71 ESPECIES MENORES Y DE ZOOLOGICO ANIMALES DE CUSTODIA Y VIGILANCIA			
5771 0001	CANINO	6	\$29,656.26



PODER EJECUTIVO DEL ESTADO DE CAMPECHE

SECRETARÍA DE ADMINISTRACIÓN Y FINANZAS

RELACION DE BIENES QUE COMPONEN EL PATRIMONIO

Cuenta Pública

CÓDIGO	DESCRIPCIÓN DEL BIEN		VALOR EN LIBROS
	Total de la partida específica:	6	\$29,656.26
	Total del concepto:	6	\$29,656.26
59	Activos Intangibles		
11	SOFTWARE		
5911 0001	PROGRAMAS DE COMPUTADORA	76	\$41,360,729.88
	Total de la partida específica:	76	\$41,360,729.88
71	LICENCIAS INFORMATICAS E INTELECTUALES		
5971 0001	LICENCIA	299	\$50,508,297.48
	Total de la partida específica:	299	\$50,508,297.48
	Total del concepto:	375	\$91,869,027.36
	Gran total de bienes:	59,122	Gran Total: \$542,030,274.68

C. JEZRAEL ISAAC LARRACILLA
PEREZ

SECRETARIO DE ADMINISTRACIÓN
Y FINANZAS

MTRO. LUIS ANGEL HERNANDEZ
GARCIA

SUBSECRETARIO DE
ADMINISTRACIÓN Y FINANZAS DE
LA SAFIN

Cadena única: 33610|31/01/2023 15:39:38|59122

Cadena encriptada: EJVAPsf+k/+uSaGKYmbIHjR47m2k3YgiHwxiCLgnQI=

REPORTE DE RELACIÓN PATRIMONIAL. F.C.: 31/12/2022. ICAPI (01/01/1969. 31/12/2022). T.B: T



**PODER EJECUTIVO DEL ESTADO DE CAMPECHE
PATRIMONIO GENERAL
CONCILIACIÓN AL 31 DE DICIEMBRE DE 2022**



BIENES MUEBLES Y ACTIVOS INTANGIBLES INVENTARIADOS POR LA DIRECCIÓN DE CONTROL PATRIMONIAL AL 31 DE DICIEMBRE DE 2022	\$	1,809,744,895.73
MENOS: DEPRECIACIÓN ACUMULADA DE BIENES MUEBLES AL 31 DE DICIEMBRE DE 2022		1,267,714,621.05
IGUAL A: BIENES MUEBLES Y ACTIVOS INTANGIBLES INVENTARIADOS POR LA DIRECCIÓN DE CONTROL PATRIMONIAL AL 31 DE DICIEMBRE DE 2022 DESPUÉS DE DEPRECIACIÓN		542,030,274.68
MÁS: BIENES EN PROCESO DE RECEPCIÓN POR PARTE DE LA SECRETARÍA DE PROTECCIÓN Y SEGURIDAD CIUDADANA, PENDIENTES DE INCORPORACIÓN.		11,842,852.73
MÁS: BIENES MUEBLES INVENTARIADOS POR LA SECRETARÍA DE EDUCACIÓN DEL FONDO DE APORTACIONES FEDERALES (RAMO 33)		28,862,659.70
MENOS: DEPRECIACIÓN ACUMULADA DE BIENES MUEBLES DE LA SECRETARÍA DE EDUCACIÓN DEL FONDO DE APORTACIONES FEDERALES (RAMO 33)		27,860,684.83
TOTAL DE BIENES MUEBLES Y ACTIVOS INTANGIBLES (A)	\$	554,875,102.28
BIENES INMUEBLES INVENTARIADOS POR LA DIRECCIÓN DE CONTROL PATRIMONIAL AL 31 DE DICIEMBRE DE 2022	\$	4,402,314,370.42
MENOS: BIENES INMUEBLES EN TRÁMITE DE ACTUALIZACIÓN REGISTRADOS EN CUENTAS DE ORDEN AL 31 DE DICIEMBRE DE 2022		51.00
TOTAL DE BIENES INMUEBLES (B)	\$	4,402,314,319.42
TOTAL DE BIENES MUEBLES, ACTIVOS INTANGIBLES Y BIENES INMUEBLES AL 31 DE DICIEMBRE DE 2022 (A + B)	\$	4,957,189,421.70

REGISTROS EN CUENTAS CONTABLES DE LA DIRECCIÓN DE CONTABILIDAD GUBERNAMENTAL	\$	6,252,764,727.58
..1.2.3.1 TERRENOS	587,357,108.51	
..1.2.3.2 VIVIENDAS	55,979,894.51	
..1.2.3.3 EDIFICIOS NO HABITACIONALES	2,468,558,379.58	
..1.2.3.9 OTROS BIENES INMUEBLES	1,290,418,936.82	
..1.2.4 BIENES MUEBLES	1,758,581,380.80	
..1.2.5 ACTIVOS INTANGIBLES	91,869,027.36	
MENOS: ..1.2.6 DEPRECIACIÓN, DETERIORO Y AMORTIZACIÓN ACUMULADA DE BIENES		1,295,575,305.88

SALDO CONTABLE DE BIENES MUEBLES, ACTIVOS INTANGIBLES Y BIENES INMUEBLES AL 31 DE DICIEMBRE DE 2022	\$	4,957,189,421.70
--	----	-------------------------

C.P. Lizbeth M. Alavez Góngora
Directora de Contabilidad Gubernamental de la SAFIN

L.D. Samuel A. Alcudia Moo
Director de Control Patrimonial de la SAFIN

L.E. Rodolfo Iván Pérez Vázquez
Subdirector de Recursos Materiales, Servicios y Control Patrimonial SEDUC



CUENTA PÚBLICA 2022
Relación de Bienes que Componen el Patrimonio

Ente Público: **SECRETARÍA DE EDUCACIÓN**



SEDUC
GOBIERNO DEL ESTADO
DE CAMPECHE

CODIGO		DESCRIPCION	VALOR EN LIBROS
5	1	MOBILIARIO Y EQUIPO DE ADMINISTRACION	
	1	MUEBLES DE OFICINA Y ESTANTERIA	
5	1	1 1 0002 ARCHIVERO	57,265.94
5	1	1 1 0126 ANAQUEL	28,280.80
5	1	1 1 0012 BUTACA	367,488.00
5	1	1 1 0127 CESTO PARA BASURA	9,906.40
5	1	1 1 0028 ESCRITORIO	152,831.31
5	1	1 1 0029 ESTANTE	26,796.00
5	1	1 1 0035 GABINETE	37,523.68
5	1	1 1 0137 JUEGO DE JARDIN	18,392.79
5	1	1 1 0139 JUEGO DE SILLAS Y MESAS	13,328.47
5	1	1 1 0111 ORGANIZADOR	63,336.00
5	1	1 1 0041 LIBRERO	44,989.44
5	1	1 1 0063 MESA	405,334.95
5	1	1 1 0071 PINTARRON	48,543.45
5	1	1 1 0086 SILLA	360,141.11
5	1	1 1 0088 SILLON	117,405.60
5	1	1 1 0141 TABLA	25,056.00
5	1	1 1 0138 VENTILADOR	3,209.10
		TOTAL DE LA PARTIDA ESPECIFICA	1,779,829.04
	2	MUEBLES, EXCEPTO DE OFICINA Y ESTANTERIA	
5	1	2 1 0013 MESA	2,747.49
5	1	2 1 0022 CONGELADOR	39,317.04
5	1	2 1 0021 DISPENSADOR DE AGUA	40,676.10
		TOTAL DE LA PARTIDA ESPECIFICA	82,740.63
	5	EQUIPO DE COMPUTO Y DE TECNOLOGIA DE LA INFORMACION	
5	1	5 1 0163 COMPUTADORA	285,991.76
5	1	5 1 0019 DISCO DURO EXTERNO	3,132.00
5	1	5 1 0085 ESCANER	12,960.00
5	1	5 1 0192 FRIGOBAR	12,122.00
5	1	5 1 0044 IMPRESORA	283,026.08
5	1	5 1 0029 IMPRESORA MULTIFUNCIONAL	277,496.60
5	1	5 1 0164 LAPTOP	1,282,497.28
5	1	5 1 0193 MICROFONO	3,306.00
5	1	5 1 0167 MONITOR	1,500.00
5	1	5 1 0072 NO BREAK	6,636.85
5	1	5 1 0101 PANTALLA ELECTRICA	13,804.00
		TOTAL DE LA PARTIDA ESPECIFICA	2,182,472.57
	9	OTROS MOBILIARIOS Y EQUIPO DE ADMINISTRACION	
5	1	9 1 0152 REFRIGERADOR	59,988.24

CODIGO					DESCRIPCION	VALOR EN LIBROS
5	1	9	1	0183	VENTILADOR	4,899.97
					TOTAL DE LA PARTIDA ESPECIFICA	64,888.21
					TOTAL DEL CONCEPTO	4,109,930.45
5	2				MOBILIARIO Y EQUIPO EDUCACIONAL Y RECREATIVO	
		1	1		EQUIPOS Y APARATOS AUDIOVISUALES	
5	2	1	1	0011	BAFLE	50,899.50
5	2	1	1	0015	BOCINA	13,920.00
5	2	1	1	0049	MICROFONO	35,123.42
5	2	1	1	0060	PANTALLA DE PROYECCION	20,380.27
5	2	1	1	0106	PANTALLA	14,136.92
5	2	1	1	0102	PROYECTOR	542,729.76
5	2	1	1	0013	SOPORTE PARA MICROFONO	6,799.98
5	2	1	1	0086	TV	12,300.64
5	2	1	1	0108	UNIDAD EXTERNA DE CD	1,999.96
					TOTAL DE LA PARTIDA ESPECIFICA	698,290.45
		3	1		CAMARAS FOTOGRAFICAS Y DE VIDEO	
5	2	3	1	0013	CAMARA	34,999.99
					TOTAL DE LA PARTIDA ESPECIFICA	34,999.99
		9	1		OTRO MOBILIARIO Y EQUIPO EDUCACIONAL Y RECREATIVO	
5	2	9	1	0154	FLASH	776.00
5	2	9	1	0155	JUEGO	4,224.00
					TOTAL DE LA PARTIDA ESPECIFICA	5,000.00
					TOTAL DEL CONCEPTO	738,290.44
5	6				MAQUINARIA, OTROS EQUIPOS Y HERRAMIENTAS	
		2	1		MAQUINARIA Y EQUIPO INDUSTRIAL	
5	6	2	1	0306	HORNO	49,161.25
					TOTAL DE LA PARTIDA ESPECIFICA	49,161.25
		4	1		SISTEMAS DE A/C, CALEFACCION Y DE REFRIGERACION INDUSTRIAL Y COMERC	
5	6	4	1	0003	AIRE ACONDICIONADO	763,669.55
					TOTAL DE LA PARTIDA ESPECIFICA	763,669.55
		5	1		EQUIPO DE COMUNICACION Y TELECOMUNICACION	
5	6	5	1	0110	EQUIPO DE TELECONFERENCIA	9,999.20
					TOTAL DE LA PARTIDA ESPECIFICA	9,999.20

CODIGO		DESCRIPCION	VALOR EN LIBROS
	9 1	OTROS EQUIPOS BIENES MUEBLES	
5 6 9 1	0303	ESTUFA INDUSTRIAL	28,000.00
5 6 9 1	0260	REFRIGERADOR	18,000.00
		TOTAL DE LA PARTIDA ESPECIFICA	46,000.00
		TOTAL DEL CONCEPTO	868,830.00
		GRAN TOTAL	5,717,050.89

RESPONSABLE DE LA INFORMACIÓN



RODOLFO IVÁN PÉREZ VAZQUEZ
Subdirector de Recursos Materiales, Servicios y
Control Patrimonial

Vo Bo



GILBERTO IGNACIO DOMÍNGUEZ LÓPEZ
Subsecretario de Servicios Administrativos

CUENTA PÚBLICA 2022

GOBIERNO DEL ESTADO DE CAMPECHE



ANEXOS



CUENTA PUBLICA 2022

Ente Público: PODER EJECUTIVO DEL ESTADO DE CAMPECHE

Relación de Cuentas Bancarias Productivas Específicas

Período del 1 de enero al 31 de diciembre de 2022

Fondo, Programa o Convenio	Datos de la Cuenta Bancaria	
	Institución Bancaria	Número de Cuenta
RAMO GENERAL 33 - APORTACIONES FEDERALES PARA ENTIDADES FEDERATIVAS Y MUNICIPIOS PARA GASTO DE OPERACIÓN DEL FONDO DE APORTACIONES DE NÓMINA EDUCATIVA Y GASTO OPERATIVO (FONE) PARA EL EJERCICIO FISCAL 2022	BANCO NACIONAL DE MÉXICO, S. A.	70167085995
RECURSOS PRESUPUESTARIOS FEDERALES DEL "PREMIO ESTATAL DEL DEPORTE 2022"	BANCO NACIONAL DE MÉXICO, S. A.	70171513993
RAMO GENERAL 33 - APORTACIONES FEDERALES PARA ENTIDADES FEDERATIVAS Y MUNICIPIOS DEL FONDO DE APORTACIONES PARA LA INFRAESTRUCTURA SOCIAL PARA ENTIDADES (FISE) PARA EL EJERCICIO FISCAL 2022	BBVA MÉXICO, S. A.	00117805675
RAMO GENERAL 33 - APORTACIONES FEDERALES PARA ENTIDADES FEDERATIVAS Y MUNICIPIOS DEL FONDO DE APORTACIONES PARA LA INFRAESTRUCTURA SOCIAL MUNICIPAL Y DE LAS DEMARCACIONES TERRITORIALES DEL DISTRITO FEDERAL (FISMDF) PARA EL EJERCICIO FISCAL 2022	BBVA MÉXICO, S. A.	00117805799
RAMO GENERAL 33.- APORTACIONES FEDERALES PARA ENTIDADES FEDERATIVAS Y MUNICIPIOS DEL FONDO DE APORTACIONES PARA LA SEGURIDAD PÚBLICA DE LOS ESTADOS Y DEL DISTRITO FEDERAL (FASP) PARA EL EJERCICIO FISCAL 2022	BBVA MÉXICO, S. A.	00117805950
RAMO GENERAL 33- APORTACIONES FEDERALES PARA ENTIDADES FEDERATIVAS Y MUNICIPIOS DEL FONDO DE APORTACIONES PARA EL FORTALECIMIENTO DE LAS ENTIDADES FEDERATIVAS (FAFEF) PARA EL EJERCICIO FISCAL 2022	BBVA MÉXICO, S. A.	00117806264
RECURSOS PRESUPUESTARIOS FEDERALES ASIGNADOS AL COLEGIO DE BACHILLERES DEL ESTADO DE CAMPECHE (COBACAM), PARA EL EJERCICIO FISCAL 2022	BBVA MÉXICO, S. A.	00117919808
RECURSOS PRESUPUESTARIOS FEDERALES OTORGADOS POR LA COMISIÓN NACIONAL PARA PREVENIR Y ERRADICAR LA VIOLENCIA CONTRA LAS MUJERES (CONAVIM), PROYECTO AVGM/CAM/AC2/IMEC/39, ACCIONES DE COADYUVANCIA PARA LAS DECLARATORIAS DE ALERTA DE VIOLENCIA DE GÉNERO CONTRA LAS MUJERES EN ESTADOS Y MUNICIPIOS PARA EL EJERCICIO FISCAL 2022	BBVA MÉXICO, S. A.	00118280908
PROGRAMA "SUBSIDIO COMISIÓN NACIONAL DE BÚSQUEDA 2022 - RECURSOS FEDERALES"	BBVA MÉXICO, S. A.	00118288747
RECURSOS PRESUPUESTARIOS FEDERALES OTORGADOS POR LA COMISIÓN NACIONAL PARA PREVENIR Y ERRADICAR LA VIOLENCIA CONTRA LAS MUJERES (CONAVIM), PARA EL PROYECTO AVGM/CAM/ACI/FGE/02.2, DESTINADO A LAS ACCIONES DE COADYUVANCIA PARA LAS DECLARATORIAS DE ALERTA DE VIOLENCIA DE GÉNERO CONTRA LAS MUJERES PARA EL EJERCICIO FISCAL 2022	BBVA MÉXICO, S. A.	00118479143
RECURSOS PRESUPUESTARIOS FEDERALES DEL PROGRAMA DE APOYO A LAS INSTITUCIONES ESTATALES DE CULTURAS AIEC, PARA EL EJERCICIO FISCAL 2022	BBVA MÉXICO, S. A.	00118613656



CUENTA PUBLICA 2022

Ente Público: PODER EJECUTIVO DEL ESTADO DE CAMPECHE

Relación de Cuentas Bancarias Productivas Específicas

Periodo del 1 de enero al 31 de diciembre de 2022

Fondo, Programa o Convenio	Datos de la Cuenta Bancaria	
	Institución Bancaria	Número de Cuenta
RECURSOS PRESUPUESTARIOS FEDERALES DEL PROGRAMA DE ATENCIÓN A PERSONAS CON DISCAPACIDAD PARA EL PROYECTO: EQUIPAMIENTO DE 9 UNIDADES BÁSICAS DE REHABILITACIÓN DE MUNICIPIOS DE ALTA MARGINACIÓN DEL ESTADO DE CAMPECHE PARA EL EJERCICIO FISCAL 2022	BBVA MÉXICO, S. A.	00118708614
RECURSOS DEL PROGRAMA PRESUPUESTARIO REGULACIÓN Y VIGILANCIA DE ESTABLECIMIENTOS Y SERVICIOS DE ATENCIÓN MÉDICA G005 DEL EJERCICIO FISCAL 2022	BBVA MÉXICO, S. A.	00119384677
RAMO GENERAL 33 - APORTACIONES FEDERALES PARA ENTIDADES FEDERATIVAS Y MUNICIPIOS DEL FONDO DE APORTACIONES PARA EL FORTALECIMIENTO DE LOS MUNICIPIOS Y DE LAS DEMARCACIONES TERRITORIALES DEL D.F. (FORTAMUN) PARA EL EJERCICIO FISCAL 2022	BANCO SANTANDER (MÉXICO), S. A.	18000198016
RAMO GENERAL 33 - APORTACIONES FEDERALES PARA ENTIDADES FEDERATIVAS Y MUNICIPIOS DEL FONDO DE APORTACIONES PARA LA EDUCACIÓN TECNOLÓGICA Y DE ADULTOS (FAETA-CONALEP E INEA) PARA EL EJERCICIO FISCAL 2022	BANCO SANTANDER (MÉXICO), S. A.	18000198047
RECURSOS PRESUPUESTARIOS FEDERALES DEL CONVENIO ESPECÍFICO PARA EL FORTALECIMIENTO DE ACCIONES DE SALUD PÚBLICA EN LAS ENTIDADES FEDERATIVAS (AFASPE), PARA EL EJERCICIO FISCAL 2022	BANCO SANTANDER (MÉXICO), S. A.	18000198368
RECURSOS PRESUPUESTARIOS FEDERALES ASIGNADOS A TRAVÉS DEL CONVENIO DE APOYO FINANCIERO PARA EL SUBSIDIO FEDERAL ORDINARIO QUE SE OTORGA A LA UNIVERSIDAD AUTÓNOMA DEL CARMEN (UNACAR), PARA EL EJERCICIO FISCAL 2022	BANCO SANTANDER (MÉXICO), S. A.	18000203113
RECURSOS PRESUPUESTARIOS FEDERALES U006 ASIGNADOS A TRAVÉS DEL CONVENIO DE APOYO FINANCIERO PARA EL SUBSIDIO FEDERAL ORDINARIO QUE SE OTORGA A LA UNIVERSIDAD AUTÓNOMA DE CAMPECHE (UACAM), PARA EL EJERCICIO FISCAL 2022	BANCO SANTANDER (MÉXICO), S. A.	18000217278
RECURSOS PRESUPUESTARIOS FEDERALES ASIGNADOS A TRAVÉS DEL CONVENIO DE APOYO FINANCIERO PARA EL SUBSIDIO OTORGADO A LAS UNIVERSIDADES TECNOLÓGICAS, SUBSIDIOS A ORGANISMOS DESCENTRALIZADOS ESTATALES (U006) PARA EL EJERCICIO FISCAL 2022	BANCO SANTANDER (MÉXICO), S. A.	18000219279
RECURSOS PRESUPUESTARIOS FEDERALES U006 ASIGNADOS A TRAVÉS DEL CONVENIO DE APOYO FINANCIERO PARA EL SUBSIDIO FEDERAL ORDINARIO QUE SE OTORGA AL INSTITUTO CAMPECHANO, PARA EL EJERCICIO FISCAL 2022	BANCO SANTANDER (MÉXICO), S. A.	18000219646
PROGRAMA DE FORTALECIMIENTO A LA TRANSVERSALIDAD DE LA PERSPECTIVA DE GÉNERO (PFTPG) PARA EL EJERCICIO FISCAL 2022	BANCO SANTANDER (MÉXICO), S. A.	18000221101
RECURSOS PRESUPUESTARIOS FEDERALES ASIGNADOS A TRAVÉS DEL CONVENIO DE COORDINACIÓN PARA LA INTEGRACIÓN DE BRIGADAS RURALES DE MANEJO DEL FUEGO DEL PROGRAMA APOYOS PARA EL DESARROLLO FORESTAL SUSTENTABLE PARA EL EJERCICIO FISCAL 2022	BANCO SANTANDER (MÉXICO), S. A.	18000223758



CUENTA PUBLICA 2022

Ente Público: PODER EJECUTIVO DEL ESTADO DE CAMPECHE

Relación de Cuentas Bancarias Productivas Específicas

Período del 1 de enero al 31 de diciembre de 2022

Fondo, Programa o Convenio	Datos de la Cuenta Bancaria	
	Institución Bancaria	Número de Cuenta
RECURSOS PRESUPUESTARIOS FEDERALES DEL PROGRAMA DE REGISTRO E IDENTIFICACIÓN DE POBLACIÓN: FORTALECIMIENTO DEL REGISTRO CIVIL PARA EL EJERCICIO FISCAL 2022	BANCO SANTANDER (MÉXICO), S. A.	18000224523
RECURSOS DE PROVISIONES PARA LA ARMONIZACIÓN CONTABLE DEL PRESUPUESTO DE EGRESOS DE LA FEDERACIÓN PARA EL EJERCICIO FISCAL 2022	BANCO SANTANDER (MÉXICO), S. A.	18000225378
RECURSOS FEDERALES DEL PROGRAMA DE AGUA POTABLE, DRENAJE Y TRATAMIENTO (PROAGUA) PARA EL EJERCICIO FISCAL 2022	BANCO SANTANDER (MÉXICO), S. A.	18000225762
RECURSOS FEDERALES DEL PROGRAMA PRESUPUESTARIO S200 "FORTALECIMIENTO A LA ATENCIÓN MÉDICA" EJERCICIO FISCAL 2022 (PFAM)	BANCO SANTANDER (MÉXICO), S. A.	18000228829
RECURSOS PRESUPUESTARIOS DEL CONVENIO PM-E023-2022-CAMPECHE, PROGRAMA E023 "ATENCIÓN A LA SALUD" PARA EL EJERCICIO FISCAL 2022	BANCO SANTANDER (MÉXICO), S. A.	18000229656
RECURSOS PRESUPUESTARIOS ASIGNADOS A TRAVÉS DEL CONVENIO DE APOYO FINANCIERO CORRESPONDIENTE A LOS RECURSOS PÚBLICOS FEDERALES EXTRAORDINARIOS NO REGULARIZABLE QUE SE OTORGA A LA UNIVERSIDAD AUTÓNOMA DE CAMPECHE (UACAM), PARA EL EJERCICIO FISCAL 2022	BANCO SANTANDER (MÉXICO), S. A.	18000230073
CONVENIO ESPECIFICO EN MATERIA DE TRANSPARENCIA DE RECURSOS FEDERALES CON EL CARÁCTER DE SUBSIDIOS QUE CELEBRAN EL EJECUTIVO FEDERAL POR CONDUCTO DE LA SECRETARIA DE SALUD A TRAVÉS DE LA COMISIÓN FEDERAL PARA PROTECCIÓN CONTRA RIESGOS SANITARIOS (COFEPRIS) Y EL ESTADO DE CAMPECHE PARA EL EJERCICIO FISCAL 2022.	BANCO SANTANDER (MÉXICO), S. A.	18000231568
RECURSOS PRESUPUESTALES FEDERALES DEL PROGRAMA U079 EXPANSIÓN DE LA EDUCACIÓN MEDIA SUPERIOR Y SUPERIOR (TIPO SUPERIOR), PARA EL EJERCICIO FISCAL 2022.	BANCO SANTANDER (MÉXICO), S. A.	18000231813
RECURSOS PRESUPUESTARIOS FEDERALES DEL CONVENIO ESPECÍFICO DE COLABORACIÓN PARA LA REALIZACIÓN DEL PROYECTO DE "REHABILITACIÓN DEL CENTRO HISTÓRICO DE SAN FRANCISCO DE CAMPECHE" PARA EL EJERCICIO FISCAL 2022	BANCO SANTANDER (MÉXICO), S. A.	18000232179
RECURSOS PRESUPUESTARIOS DEL CONVENIO PM-E023-2022-2- CAMPECHE, PROGRAMA E023 "ATENCIÓN A LA SALUD" PARA EL EJERCICIO FISCAL 2022	BANCO SANTANDER (MÉXICO), S. A.	18000232867
CONVENIO DE COLABORACIÓN Y APOYO FINANCIERO DE RECURSOS PÚBLICOS FEDERALES DE CARÁCTER EXTRAORDINARIO Y NO REGULARIZABLES, PARA LLEVAR A CABO EL PROYECTO "OPERACIÓN DEL BACHILLERATO TECNOLÓGICO DE EDUCACIÓN Y PROMOCIÓN DEPORTIVA, CON ESPECIALIDAD EN BÉISBOL EN EL ESTADO DE CAMPECHE PARA EL EJERCICIO FISCAL 2022.	BANCO SANTANDER (MÉXICO), S. A.	18000233555
RECURSOS FEDERALES DEL PROGRAMA PRESUPUESTARIO E023 "APOYO PARA OPERACIÓN DE UNIDADES MÉDICAS MÓVILES" PARA EL EJERCICIO FISCAL 2022	BANCO SANTANDER (MÉXICO), S. A.	18000234030



CUENTA PUBLICA 2022

Ente Público: PODER EJECUTIVO DEL ESTADO DE CAMPECHE

Relación de Cuentas Bancarias Productivas Específicas

Periodo del 1 de enero al 31 de diciembre de 2022

Fondo, Programa o Convenio	Datos de la Cuenta Bancaria	
	Institución Bancaria	Número de Cuenta
CONVENIO DE COLABORACIÓN EN MATERIA DE TRANSPARENCIA DE RECURSOS PRESUPUESTARIOS FEDERALES CON EL CARÁCTER DE SUBSIDIOS PARA LLEVAR A CABO ACCIONES PARA EL FORTALECIMIENTO PREFERENTEMENTE DEL PRIMER NIVEL DE ATENCIÓN EN EL EJERCICIO FISCAL 2022, CON CARGO A LOS RECURSOS DEL PROGRAMA PRESUPUESTARIO E023 "ATENCIÓN A LA SALUD".	BANCO SANTANDER (MÉXICO), S. A.	18000236031
RECURSOS FEDERALES PRESUPUESTARIOS DEL PROGRAMA E023 "ATENCIÓN A LA SALUD" CONVENIO PM-E023-2022-3-CAMPECHE CORRESPONDIENTE AL EJERCICIO FISCAL 2022	BANCO SANTANDER (MÉXICO), S. A.	18000240325
DERECHO POR ACCESO A MUSEOS, MONUMENTOS Y ZONAS ARQUEOLÓGICAS	HSBC MÉXICO, S. A.	04043346279
RAMO GENERAL 33 - APORTACIONES FEDERALES PARA ENTIDADES FEDERATIVAS Y MUNICIPIOS PARA EL FONDO DE APORTACIONES MÚLTIPLES (FAM-AS), QUE SE DISTRIBUYE PARA EROGACIONES DE: ASISTENCIA SOCIAL PARA EL EJERCICIO FISCAL 2022	HSBC MÉXICO, S. A.	04066759887
RAMO GENERAL 33 - FONDO DE APORTACIONES FEDERALES PARA ENTIDADES FEDERATIVAS Y MUNICIPIOS PARA EL FONDO DE APORTACIONES MÚLTIPLES (FAM), QUE SE DISTRIBUYE PARA EROGACIONES DE: INFRAESTRUCTURA EDUCATIVA BÁSICA, INFRAESTRUCTURA EDUCATIVA MEDIA SUPERIOR E INFRAESTRUCTURA EDUCATIVA SUPERIOR (FAM-IEB-IEMS-IES) PARA EL EJERCICIO FISCAL 2022	HSBC MÉXICO, S. A.	04066759895
RECURSOS PRESUPUESTARIOS FEDERALES ASIGNADOS AL INSTITUTO DE CAPACITACIÓN PARA EL TRABAJO DEL ESTADO DE CAMPECHE (ICATCAM) PARA EL EJERCICIO FISCAL 2022	HSBC MÉXICO, S. A.	04066760075
RECURSOS PRESUPUESTARIOS FEDERALES DEL PROGRAMA E025 "PREVENCIÓN Y TRATAMIENTO DE LAS ADICCIONES" PARA EL EJERCICIO FISCAL 2022	HSBC MÉXICO, S. A.	04067108357
FORTALECIMIENTO PARA LA ATENCIÓN DE NNA MIGRANTES EN EL MUNICIPIO DE CAMPECHE, DEL ESTADO DE CAMPECHE, PARA EL EJERCICIO FISCAL 2022	HSBC MÉXICO, S. A.	04067108365
RECURSOS PRESUPUESTARIOS FEDERALES DEL PROGRAMA S270 PROGRAMA NACIONAL DE INGLÉS (PRONI), PARA EL EJERCICIO FISCAL 2022	HSBC MÉXICO, S. A.	04067443853
RECURSOS PRESUPUESTARIOS FEDERALES DEL PROGRAMA S295 PROGRAMA FORTALECIMIENTO DE LOS SERVICIOS DE EDUCACIÓN ESPECIAL (PFSEE), PARA EL EJERCICIO FISCAL 2022	HSBC MÉXICO, S. A.	04067443861
RECURSOS DEL FONDO PARA EL BIENESTAR Y AVANCE DE LAS MUJERES (FOBAM) DEL INSTITUTO NACIONAL DE LAS MUJERES (INMUJERES) PARA EL EJERCICIO FISCAL 2022; DESTINADO AL PROYECTO DENOMINADO "CAMPECHE EN ACCIÓN PARA ERRADICAR EL EMBARAZO INFANTIL, DISMINUIR EL EMBARAZO EN ADOLESCENTES E IMPULSAR LA CONSTRUCCIÓN DE ENTORNOS SEGUROS Y EN PAZ PARA MUJERES, NIÑAS Y ADOLESCENTES"	HSBC MÉXICO, S. A.	04067444216



CUENTA PUBLICA 2022

Ente Público: PODER EJECUTIVO DEL ESTADO DE CAMPECHE

Relación de Cuentas Bancarias Productivas Específicas

Período del 1 de enero al 31 de diciembre de 2022

Fondo, Programa o Convenio	Datos de la Cuenta Bancaria	
	Institución Bancaria	Número de Cuenta
RECURSOS PRESUPUESTARIOS FEDERALES DEL PROGRAMA DE APOYO A LA INFRAESTRUCTURA HIDROAGRÍCOLA (S217) PARA EL EJERCICIO FISCAL 2022; SUBPROGRAMA DE REHABILITACIÓN, TECNIFICACIÓN Y EQUIPAMIENTO DE UNIDADES DE RIEGO, COMPONENTE PARA LA REHABILITACIÓN, TECNIFICACIÓN Y EQUIPAMIENTO DE UNIDADES DE RIEGO	HSBC MÉXICO, S. A.	04067444489
RECURSOS PRESUPUESTARIOS FEDERALES DEL PROGRAMA DE APOYO A LA INFRAESTRUCTURA HIDROAGRÍCOLA (S217) PARA EL EJERCICIO FISCAL 2022; SUBPROGRAMA DE REHABILITACIÓN, TECNIFICACIÓN Y EQUIPAMIENTO DE UNIDADES DE RIEGO, COMPONENTE PARA LA ORGANIZACIÓN Y FORTALECIMIENTO DE UNIDADES DE RIEGO.	HSBC MÉXICO, S. A.	04067444497
RECURSOS PRESUPUESTARIOS FEDERALES DEL PROGRAMA DE APOYO A LA INFRAESTRUCTURA HIDROAGRÍCOLA (S217) PARA EL EJERCICIO FISCAL 2022; SUBPROGRAMA DE REHABILITACIÓN, TECNIFICACIÓN Y EQUIPAMIENTO DE DISTRITOS DE TEMPORAL TECNIFICADO, COMPONENTE PARA LA INFRAESTRUCTURA DE RIEGO SUPLEMENTARIO.	HSBC MÉXICO, S. A.	04067444505
RECURSOS PRESUPUESTARIOS FEDERALES DEL PROGRAMA DE APOYO A LA INFRAESTRUCTURA HIDROAGRÍCOLA (S217) PARA EL EJERCICIO FISCAL 2022; SUBPROGRAMA DE REHABILITACIÓN, TECNIFICACIÓN Y EQUIPAMIENTO DE DISTRITOS DE TEMPORAL TECNIFICADO, COMPONENTE PARA LA REHABILITACIÓN, TECNIFICACIÓN Y EQUIPAMIENTO DE DISTRITOS DE TEMPORAL TECNIFICADO.	HSBC MÉXICO, S. A.	04067444513
FONDO PARA ENTIDADES FEDERATIVAS Y MUNICIPIOS PRODUCTORES DE HIDROCARBUROS DEL EJERCICIO FISCAL 2021	BANCO MERCANTIL DEL NORTE, S. A.	01134319532
RAMO GENERAL 33- APORTACIONES FEDERALES PARA ENTIDADES FEDERATIVAS Y MUNICIPIOS DEL FONDO DE APORTACIONES PARA LOS SERVICIOS DE SALUD (FASSA) PARA EL EJERCICIO FISCAL 2022	BANCO MERCANTIL DEL NORTE, S. A.	01148023087
RECURSOS DEL PROGRAMA TELEBACHILLERATO COMUNITARIO PARA EL EJERCICIO FISCAL 2022	BANCO MERCANTIL DEL NORTE, S. A.	01158281046
RECURSOS PRESUPUESTARIOS FEDERALES DEL PROGRAMA PARA LA EXPANSIÓN EN LA EDUCACIÓN INICIAL (PEEI) PARA EL EJERCICIO FISCAL 2022	BANCO MERCANTIL DEL NORTE, S. A.	01158281176
RECURSOS FEDERALES DEL PROGRAMA S300 FORTALECIMIENTO A LA EXCELENCIA EDUCATIVA PARA EL EJERCICIO FISCAL 2022	BANCO MERCANTIL DEL NORTE, S. A.	01158281185
RECURSOS PRESUPUESTARIOS FEDERALES DEL PROGRAMA PARA EL DESARROLLO PROFESIONAL DOCENTE PARA LA EDUCACIÓN BÁSICA (PRODEP) PARA EL EJERCICIO FISCAL 2022	BANCO MERCANTIL DEL NORTE, S. A.	01158281194
FONDO PARA ENTIDADES FEDERATIVAS Y MUNICIPIOS PRODUCTORES DE HIDROCARBUROS PARA EL EJERCICIO FISCAL 2022	BANCO MERCANTIL DEL NORTE, S. A.	01158281206
RECURSOS PRESUPUESTARIOS FEDERALES DEL INSABI PRESTACIÓN GRATUITA DE SERVICIOS DE SALUD, MEDICAMENTOS Y DEMÁS INSUMOS ASOCIADOS 2022	BANCO MERCANTIL DEL NORTE, S. A.	01170518342



CUENTA PUBLICA 2022

Ente Público: PODER EJECUTIVO DEL ESTADO DE CAMPECHE

Relación de Cuentas Bancarias Productivas Específicas

Período del 1 de enero al 31 de diciembre de 2022

Fondo, Programa o Convenio	Datos de la Cuenta Bancaria	
	Institución Bancaria	Número de Cuenta
RECURSOS PRESUPUESTARIOS FEDERALES DEL PROGRAMA S268 "APOYOS A LA CULTURA" EN LA VERTIENTE APOYO A LAS CIUDADES MEXICANAS PATRIMONIO MUNDIAL (ACMPM), DESTINADOS AL PROYECTO: PLAN DE MANEJO DEL CENTRO HISTÓRICO DE LA CIUDAD DE CAMPECHE PARA EL EJERCICIO FISCAL 2022	BANCO MERCANTIL DEL NORTE, S. A.	01170518445
RECURSOS PRESUPUESTARIOS FEDERALES DEL PROGRAMA DE ACCIONES MULTILINGÜES Y COMUNITARIAS (PACMYC) PARA EL EJERCICIO FISCAL 2022	BANCO MERCANTIL DEL NORTE, S. A.	01177360241
RECURSOS DEL PROGRAMA ANUAL "FORTALECIMIENTO DE LA PREVENCIÓN Y ATENCIÓN DE LA VIOLENCIA CONTRA LAS MUJERES EN EL ESTADO DE CAMPECHE" PAIMEF 2022	BANCO AZTECA, S. A.	00100629923
RECURSOS DEL FIDEICOMISO PARA LA INFRAESTRUCTURA EN LOS ESTADOS (FIES) PARA EL EJERCICIO FISCAL 2022	BANCO AZTECA, S. A.	00101801109
RECURSOS PRESUPUESTARIOS FEDERALES ASIGNADOS AL COLEGIO DE ESTUDIOS CIENTÍFICOS Y TECNOLÓGICOS DEL ESTADO DE CAMPECHE (CECYTEC) PARA EL EJERCICIO FISCAL 2022	BANCO AZTECA, S. A.	00164791026

NOTA: BBVA BANCOMER, S.A. CAMBIO SU RAZÓN SOCIAL A BBVA MÉXICO, S.A. DE ACUERDO AL COMUNICADO DEL DIARIO OFICIAL DE LA FEDERACIÓN DE FECHA 18/11/2021.

Elaboró


Julia Baquel Uc Balam
Directora de Egresos

Revisó


José Gerardo Olvera Rivas
Tesorero de la Secretaría de Administración y Finanzas

Autorizó


Jezrael Isaac Larracilla Pérez
Secretario de Administración y Finanzas



Cuenta Pública 2022

Ente Público: Poder Ejecutivo del Estado de Campeche

Formato del Ejercicio y Destino del Gasto Federalizado y Reintegros

Del 01/01/2022 al 31/12/2022

PROGRAMA O FONDO	DESTINO DE LOS RECURSOS	EJERCICIO		REINTEGRO
		DEVENGADO	PAGADO	
105 - PROGRAMA DE APOYO A LAS INSTANCIAS DE MUJERES EN LAS ENTIDADES FEDERATIVAS (PAIMEF)		0.00	9,445,326.14	
	EN TODO EL ESTADO (928,363 Hab.)	0.00	9,445,326.14	
CGE-IMEC-CONAVIM-PAIMEF/2022 (CONVENIO PARA LA EJECUCIÓN DEL PROGRAMA DE APOYO A LAS INSTANCIAS DE MUJERES EN LAS ENTIDADES FEDERATIVAS)		0.00	9,445,173.00	
CGE-IMEC-CONAVIM-PAIMEF-PF/2022 (CONVENIO PARA LA EJECUCIÓN DEL PROGRAMA DE APOYO A LAS INSTANCIAS DE MUJERES EN LAS ENTIDADES FEDERATIVAS, PRODUCTOS FINANCIEROS)		0.00	153.14	
097 - PROGRAMA INTEGRAL PARA ATENDER LA ALERTA DE VIOLENCIA DE GÉNERO		0.00	1,980,000.00	
	EN TODO EL ESTADO (928,363 Hab.)	0.00	1,980,000.00	
CGE-IMEC-CONAVIM/2022 (CONVENIO DE COORDINACIÓN COMISIÓN NACIONAL PARA PREVENIR Y ERRADICAR LA VIOLENCIA CONTRA LAS MUJERES 2022)		0.00	1,980,000.00	
094 - PROGRAMA DE ATENCIÓN A PERSONAS CON DISCAPACIDAD		0.00	945,233.00	
	EN TODO EL ESTADO (928,363 Hab.)	0.00	945,233.00	
CGE-DIFNAL-PAPD-EUB/2022 (PROGRAMA DE ATENCIÓN A PERSONAS CON DISCAPACIDAD, PARA EL PROYECTO: EQUIPAMIENTO DE UNIDADES BÁSICAS DE REHABILITACIÓN EN EL ESTADO DE CAMPECHE)		0.00	945,233.00	
093 - PROGRAMA PARA EL DESARROLLO PROFESIONAL DOCENTE (PRODEP)		0.00	7,097,869.00	
	EN TODO EL ESTADO (928,363 Hab.)	0.00	7,097,869.00	
CGE-SEP-PRODEP/2022 (CONVENIO PARA LA EJECUCIÓN DEL PROGRAMA PARA EL DESARROLLO PROFESIONAL DOCENTE)		0.00	7,097,869.00	
092 - FORTALECIMIENTO A LA EXCELENCIA EDUCATIVA (PROFEXCE)		0.00	17,645,458.00	
	EN TODO EL ESTADO (928,363 Hab.)	0.00	17,645,458.00	
CGE-SEP-PROFEXCE/2022 (CONVENIO PARA LA EJECUCIÓN DEL PROGRAMA DE FORTALECIMIENTO A LA EXCELENCIA EDUCATIVA)		0.00	17,645,458.00	
091 - PROGRAMA DE APOYO A LA INFRAESTRUCTURA HIDROAGRÍCOLA		0.00	22,636,209.50	
	EN TODO EL ESTADO (928,363 Hab.)	0.00	22,636,209.50	



Cuenta Pública 2022

Ente Público: Poder Ejecutivo del Estado de Campeche

Formato del Ejercicio y Destino del Gasto Federalizado y Reintegros

Del 01/01/2022 al 31/12/2022

PROGRAMA O FONDO	DESTINO DE LOS RECURSOS	EJERCICIO		REINTEGRO
		DEVENGADO	PAGADO	
CGE-CNA-FOFAECAM-B/2022 (CONVENIO PARA LA EJECUCIÓN DEL PROGRAMA DE APOYO A LA INFRAESTRUCTURA HIDROAGRÍCOLA A TRAVÉS DEL SUBPROGRAMA REHABILITACIÓN, TECNIFICACIÓN Y EQUIPAMIENTO DE DISTRITOS DE TEMPORAL TECNIFICADO)		0.00	7,734,255.31	
CGE-CNA-FOFAECAM-B-PF/2022 (CONVENIO PARA LA EJECUCIÓN DEL PROGRAMA DE APOYO A LA INFRAESTRUCTURA HIDROAGRÍCOLA A TRAVÉS DEL SUBPROGRAMA REHABILITACIÓN, TECNIFICACIÓN Y EQUIPAMIENTO DE DISTRITOS DE TEMPORAL TECNIFICADO, PRODUCTOS FINANCIEROS)		0.00	529.01	
CGE-CNA-FOFAECAM-C/2022 (CONVENIO PARA LA EJECUCIÓN DEL PROGRAMA DE APOYO A LA INFRAESTRUCTURA HIDROAGRÍCOLA A TRAVÉS DEL SUBPROGRAMA DE REHABILITACION, TECNIFICACIÓN Y EQUIPAMIENTO DE UNIDADES DE RIEGO)		0.00	14,894,013.52	
CGE-CNA-FOFAECAM-C-PF/2022 (CONVENIO PARA LA EJECUCIÓN DEL PROGRAMA DE APOYO A LA INFRAESTRUCTURA HIDROAGRÍCOLA A TRAVÉS DEL SUBPROGRAMA DE REHABILITACION, TECNIFICACIÓN Y EQUIPAMIENTO DE UNIDADES DE RIEGO, PRODUCTOS FINANCIEROS)		0.00	7,411.66	
089 - REGULACIÓN Y VIGILANCIA DE ESTABLECIMIENTOS Y SERVICIOS DE ATENCIÓN MÉDICA		0.00	1,747,922.62	
	CAMPECHE (294,077 Hab.)	0.00	1,038,162.50	
CGE-DGCES-CETR-CAMP-G005/2022 (CONVENIO DE COLABORACIÓN PARA LA EJECUCIÓN DEL PROGRAMA REGULACIÓN Y VIGILANCIA DE ESTABLECIMIENTOS Y SERVICIOS DE ATENCIÓN MÉDICA)		0.00	1,038,162.50	
	NO DISTRIBUIBLE GEOGRÁFICAMENTE (0 Hab.)	0.00	709,760.12	
CGE-DGCES-CETR-CAMP-G005/2022 (CONVENIO DE COLABORACIÓN PARA LA EJECUCIÓN DEL PROGRAMA REGULACIÓN Y VIGILANCIA DE ESTABLECIMIENTOS Y SERVICIOS DE ATENCIÓN MÉDICA)		0.00	709,760.00	
CGE-DGCES-CETR-CAMP-G005-PF/2022 (CONVENIO DE COLABORACIÓN PARA LA EJECUCIÓN DEL PROGRAMA REGULACIÓN Y VIGILANCIA DE ESTABLECIMIENTOS Y SERVICIOS DE ATENCIÓN MÉDICA, PRODUCTOS FINANCIEROS)		0.00	0.12	
086 - PROTECCIÓN CONTRA RIESGOS SANITARIOS		0.00	13,174,561.00	
	EN TODO EL ESTADO (928,363 Hab.)	0.00	13,174,561.00	



Cuenta Pública 2022

Ente Público: Poder Ejecutivo del Estado de Campeche

Formato del Ejercicio y Destino del Gasto Federalizado y Reintegros

Del 01/01/2022 al 31/12/2022

PROGRAMA O FONDO	DESTINO DE LOS RECURSOS	EJERCICIO		REINTEGRO
		DEVENGADO	PAGADO	
CGE-COFEPRIS-CETR-CAM.-04-22/2022 (CONVENIO ESPECÍFICO EN MATERIA DE TRANSFERENCIA DE RECURSOS FEDERALES CON CARÁCTER DE SUBSIDIOS PROGRAMA DE PROTECCIÓN CONTRA RIESGOS SANITARIOS)		0.00	13,174,561.00	
085 - FORTALECIMIENTO DE ACCIONES DE SALUD PÚBLICA EN LAS ENTIDADES FEDERATIVAS (AFASPE)		0.00	41,849,898.89	
	EN TODO EL ESTADO (928,363 Hab.)	0.00	41,849,898.89	
CGE-AFASPE/2022 (CONVENIO ESPECÍFICO EN MATERIA DE MINISTRACIÓN DE RECURSOS PARA EL FORTALECIMIENTO DE ACCIONES DE SALUD PÚBLICA EN LAS ENTIDADES FEDERATIVAS)		0.00	41,847,371.93	
CGE-AFASPE-PF/2022 (CONVENIO ESPECÍFICO EN MATERIA DE MINISTRACIÓN DE RECURSOS PARA EL FORTALECIMIENTO DE ACCIONES DE SALUD PÚBLICA EN LAS ENTIDADES FEDERATIVAS, PRODUCTOS FINANCIEROS)		0.00	2,526.96	
084 - FORTALECIMIENTO A LA ATENCIÓN MÉDICA		0.00	3,856,393.24	
	EN TODO EL ESTADO (928,363 Hab.)	0.00	3,856,393.24	
CGE-INSABI-FAM-CECTR-CAMP-01/2022 (CONVENIO ESPECÍFICO EN MATERIA DE TRANSFERENCIA DE RECURSOS PRESUPUESTARIOS FEDERALES CON EL CARÁCTER DE SUBSIDIOS PARA LA OPERACIÓN DEL PROGRAMA FORTALECIMIENTO A LA ATENCIÓN MÉDICA.)		0.00	275,421.69	
CGE-INSABI-FAM-CECTR-CAMP-01-PF/2022 (CONVENIO ESPECÍFICO EN MATERIA DE TRANSFERENCIA DE RECURSOS PRESUPUESTARIOS FEDERALES CON EL CARÁCTER DE SUBSIDIOS PARA LA OPERACIÓN DEL PROGRAMA FORTALECIMIENTO A LA ATENCIÓN MÉDICA, PRODUCTOS FINANCIEROS)		0.00	53.55	
CGE-INSABI-GO FAM-E023/2022 (CONVENIO DE COLABORACIÓN EN MATERIA DE TRANSFERENCIA DE RECURSOS PRESUPUESTARIOS FEDERALES CON EL CARÁCTER DE SUBSIDIOS PARA APOYAR LAS ACCIONES DEL PROGRAMA FORTALECIMIENTO A LA ATENCIÓN MÉDICA.)		0.00	3,580,918.00	
083 - ACCIONES PARA ERRADICAR EL EMBARAZO INFANTIL Y DISMINUIR EL EMBARAZO EN ADOLESCENTES EN EL ESTADO DE CAMPECHE		0.00	2,772,493.81	3,697.46
	EN TODO EL ESTADO (928,363 Hab.)	0.00	2,772,493.81	3,697.46
CGE-INMUJERES-IMEC-FOBAM/2022 (CONVENIO DE COLABORACIÓN EN EL MARCO DE LA CONVOCATORIA DEL FONDO PARA EL BIENESTAR Y EL AVANCE DE LAS MUJERES 2022)		0.00	2,770,000.00	3,697.46



Cuenta Pública 2022

Ente Público: Poder Ejecutivo del Estado de Campeche

Formato del Ejercicio y Destino del Gasto Federalizado y Reintegros

Del 01/01/2022 al 31/12/2022

PROGRAMA O FONDO	DESTINO DE LOS RECURSOS	EJERCICIO		REINTEGRO
		DEVENGADO	PAGADO	
CGE-INMUJERES-IMEC-FOBAM-PF/2022 (CONVENIO DE COLABORACIÓN EN EL MARCO DE LA CONVOCATORIA DEL FONDO PARA EL BIENESTAR Y EL AVANCE DE LAS MUJERES 2022, PRODUCTOS FINANCIEROS)		0.00	2,493.81	
082 - FORTALECIMIENTO A LA TRANSVERSALIDAD DE LA PERSPECTIVA DE GÉNERO		0.00	8,369,515.80	59,814.56
	CARMEN (248,845 Hab.)	0.00	200,000.00	
CGE-INMUJERES-IMMCARMEN-PFTPG/2022 (CONVENIO ESPECÍFICO DE COLABORACIÓN EN EL MARCO DEL PROGRAMA DE FORTALECIMIENTO A LA TRANSVERSALIDAD DE LA PERSPECTIVA DE GÉNERO INSTITUTO MUNICIPAL DE LA MUJER CARMEN)		0.00	200,000.00	
	EN TODO EL ESTADO (928,363 Hab.)	0.00	7,969,515.80	59,814.56
CGE-INMUJERES-IMEC-PFTPG/2022 (CONVENIO DE COLABORACIÓN EN EL MARCO DEL PROGRAMA DE FORTALECIMIENTO A LA TRANSVERSALIDAD DE LA PERSPECTIVA DE GÉNERO)		0.00	7,969,515.80	59,814.56
	PALIZADA (8,683 Hab.)	0.00	200,000.00	
CGE-INMUJERES-PALIZADA-PFTPG/2022 (CONVENIO ESPECÍFICO DE COLABORACIÓN EN EL MARCO DEL PROGRAMA DE FORTALECIMIENTO A LA TRANSVERSALIDAD DE LA PERSPECTIVA DE GÉNERO PALIZADA)		0.00	200,000.00	
081 - PROGRAMA DE CULTURA FÍSICA Y DEPORTE		0.00	110,000.00	
	EN TODO EL ESTADO (928,363 Hab.)	0.00	110,000.00	
CGE-CONADE-INDECAM-PED/2022 (CONVENIO PARA LA EJECUCIÓN DEL PROGRAMA DE CULTURA FÍSICA Y DEPORTE, PREMIO ESTATAL DEL DEPORTE 2022)		0.00	110,000.00	
074 - FIDEICOMISO PARA LA INFRAESTRUCTURA EN LOS ESTADOS (FIES)		0.00	2,418,502.66	250,402.00
	EN TODO EL ESTADO (928,363 Hab.)	0.00	2,418,502.66	250,402.00
SHCP-FIES/2021 (FIDEICOMISO PARA LA INFRAESTRUCTURA DE LOS ESTADOS)		0.00	2,418,502.66	250,402.00
071 - PROGRAMA EXPANSIÓN DE LA EDUCACIÓN INICIAL		0.00	6,371,993.50	
	EN TODO EL ESTADO (928,363 Hab.)	0.00	6,371,993.50	
CGE-SEP-PEEI/2022 (CONVENIO PARA LA EJECUCIÓN DEL PROGRAMA EXPANSION DE LA EDUCACIÓN INICIAL)		0.00	6,371,993.50	
070 - PROGRAMA NACIONAL DE INGLÉS		0.00	5,841,945.18	



Cuenta Pública 2022

Ente Público: Poder Ejecutivo del Estado de Campeche

Formato del Ejercicio y Destino del Gasto Federalizado y Reintegros

Del 01/01/2022 al 31/12/2022

PROGRAMA O FONDO	DESTINO DE LOS RECURSOS	EJERCICIO		REINTEGRO
		DEVENGADO	PAGADO	
	EN TODO EL ESTADO (928,363 Hab.)	0.00	5,841,945.18	
CGE-SEP-PRONI/2022 (CONVENIO PARA LA EJECUCIÓN DEL PROGRAMA NACIONAL DE INGLÉS)		0.00	5,841,945.18	
067 - FORTALECIMIENTO DE LOS SERVICIOS DE EDUCACIÓN ESPECIAL (PFSEE)		0.00	4,462,539.40	
	EN TODO EL ESTADO (928,363 Hab.)	0.00	4,462,539.40	
CGE-SEP-PFSEE/2022 (CONVENIO PARA LA EJECUCIÓN DEL PROGRAMA FORTALECIMIENTO DE LOS SERVICIOS DE EDUCACIÓN ESPECIAL)		0.00	4,462,539.40	
063 - FONDO DE APORTACIONES PARA EL FORTALECIMIENTO DE MUNICIPIOS (FORTAMUN)		0.00	695,825,864.00	
	CALAKMUL (31,714 Hab.)	0.00	23,770,251.00	
FORTAMUN/2022 (FONDO DE APORTACIONES PARA EL FORTALECIMIENTO DE LOS MUNICIPIOS Y DE LAS DEMARCACIONES TERRITORIALES Y DEL DISTRITO FEDERAL (FORTAMUNDF))		0.00	23,770,251.00	
	CALKINÍ (42,882 Hab.)	0.00	32,140,881.00	
FORTAMUN/2022 (FONDO DE APORTACIONES PARA EL FORTALECIMIENTO DE LOS MUNICIPIOS Y DE LAS DEMARCACIONES TERRITORIALES Y DEL DISTRITO FEDERAL (FORTAMUNDF))		0.00	32,140,881.00	
	CAMPECHE (294,077 Hab.)	0.00	220,416,349.00	
FORTAMUN/2022 (FONDO DE APORTACIONES PARA EL FORTALECIMIENTO DE LOS MUNICIPIOS Y DE LAS DEMARCACIONES TERRITORIALES Y DEL DISTRITO FEDERAL (FORTAMUNDF))		0.00	220,416,349.00	
	CANDELARIA (46,913 Hab.)	0.00	35,162,193.00	
FORTAMUN/2022 (FONDO DE APORTACIONES PARA EL FORTALECIMIENTO DE LOS MUNICIPIOS Y DE LAS DEMARCACIONES TERRITORIALES Y DEL DISTRITO FEDERAL (FORTAMUNDF))		0.00	35,162,193.00	
	CARMEN (248,845 Hab.)	0.00	186,514,097.00	
FORTAMUN/2022 (FONDO DE APORTACIONES PARA EL FORTALECIMIENTO DE LOS MUNICIPIOS Y DE LAS DEMARCACIONES TERRITORIALES Y DEL DISTRITO FEDERAL (FORTAMUNDF))		0.00	186,514,097.00	
	CHAMPOTÓN (78,170 Hab.)	0.00	58,589,913.00	



Cuenta Pública 2022

Ente Público: Poder Ejecutivo del Estado de Campeche

Formato del Ejercicio y Destino del Gasto Federalizado y Reintegros

Del 01/01/2022 al 31/12/2022

PROGRAMA O FONDO	DESTINO DE LOS RECURSOS	EJERCICIO		REINTEGRO
		DEVENGADO	PAGADO	
FORTAMUN/2022 (FONDO DE APORTACIONES PARA EL FORTALECIMIENTO DE LOS MUNICIPIOS Y DE LAS DEMARCACIONES TERRITORIALES Y DEL DISTRITO FEDERAL (FORTAMUNDF))		0.00	58,589,913.00	
	DZITBALCHÉ (16,350 Hab.)	0.00	12,254,638.00	
FORTAMUN/2022 (FONDO DE APORTACIONES PARA EL FORTALECIMIENTO DE LOS MUNICIPIOS Y DE LAS DEMARCACIONES TERRITORIALES Y DEL DISTRITO FEDERAL (FORTAMUNDF))		0.00	12,254,638.00	
	ESCÁRCEGA (59,923 Hab.)	0.00	44,913,437.00	
FORTAMUN/2022 (FONDO DE APORTACIONES PARA EL FORTALECIMIENTO DE LOS MUNICIPIOS Y DE LAS DEMARCACIONES TERRITORIALES Y DEL DISTRITO FEDERAL (FORTAMUNDF))		0.00	44,913,437.00	
	HECELCHAKÁN (31,917 Hab.)	0.00	23,922,403.00	
FORTAMUN/2022 (FONDO DE APORTACIONES PARA EL FORTALECIMIENTO DE LOS MUNICIPIOS Y DE LAS DEMARCACIONES TERRITORIALES Y DEL DISTRITO FEDERAL (FORTAMUNDF))		0.00	23,922,403.00	
	HOPELCHÉN (42,140 Hab.)	0.00	31,584,738.00	
FORTAMUN/2022 (FONDO DE APORTACIONES PARA EL FORTALECIMIENTO DE LOS MUNICIPIOS Y DE LAS DEMARCACIONES TERRITORIALES Y DEL DISTRITO FEDERAL (FORTAMUNDF))		0.00	31,584,738.00	
	PALIZADA (8,683 Hab.)	0.00	6,508,075.00	
FORTAMUN/2022 (FONDO DE APORTACIONES PARA EL FORTALECIMIENTO DE LOS MUNICIPIOS Y DE LAS DEMARCACIONES TERRITORIALES Y DEL DISTRITO FEDERAL (FORTAMUNDF))		0.00	6,508,075.00	
	SEYBAPLAYA (15,297 Hab.)	0.00	11,465,395.00	
FORTAMUN/2022 (FONDO DE APORTACIONES PARA EL FORTALECIMIENTO DE LOS MUNICIPIOS Y DE LAS DEMARCACIONES TERRITORIALES Y DEL DISTRITO FEDERAL (FORTAMUNDF))		0.00	11,465,395.00	
	TENABO (11,452 Hab.)	0.00	8,583,494.00	
FORTAMUN/2022 (FONDO DE APORTACIONES PARA EL FORTALECIMIENTO DE LOS MUNICIPIOS Y DE LAS DEMARCACIONES TERRITORIALES Y DEL DISTRITO FEDERAL (FORTAMUNDF))		0.00	8,583,494.00	



Cuenta Pública 2022

Ente Público: Poder Ejecutivo del Estado de Campeche

Formato del Ejercicio y Destino del Gasto Federalizado y Reintegros

Del 01/01/2022 al 31/12/2022

PROGRAMA O FONDO	DESTINO DE LOS RECURSOS	EJERCICIO		REINTEGRO
		DEVENGADO	PAGADO	
062 - FONDO DE APORTACIONES PARA INFRAESTRUCTURA SOCIAL MUNICIPAL (FAISM)		0.00	1,000,666,091.00	
	CALAKMUL (31,714 Hab.)	0.00	104,735,133.00	
FISM/2022 (FONDO PARA LA INFRAESTRUCTURA SOCIAL MUNICIPAL)		0.00	104,735,133.00	
	CALKINÍ (42,882 Hab.)	0.00	67,149,864.00	
FISM/2022 (FONDO PARA LA INFRAESTRUCTURA SOCIAL MUNICIPAL)		0.00	67,149,864.00	
	CAMPECHE (294,077 Hab.)	0.00	99,512,746.00	
FISM/2022 (FONDO PARA LA INFRAESTRUCTURA SOCIAL MUNICIPAL)		0.00	99,512,746.00	
	CANDELARIA (46,913 Hab.)	0.00	143,039,449.00	
FISM/2022 (FONDO PARA LA INFRAESTRUCTURA SOCIAL MUNICIPAL)		0.00	143,039,449.00	
	CARMEN (248,845 Hab.)	0.00	147,586,747.00	
FISM/2022 (FONDO PARA LA INFRAESTRUCTURA SOCIAL MUNICIPAL)		0.00	147,586,747.00	
	CHAMPOTÓN (78,170 Hab.)	0.00	85,826,627.00	
FISM/2022 (FONDO PARA LA INFRAESTRUCTURA SOCIAL MUNICIPAL)		0.00	85,826,627.00	
	DZITBALCHÉ (16,350 Hab.)	0.00	26,087,688.00	
FISM/2022 (FONDO PARA LA INFRAESTRUCTURA SOCIAL MUNICIPAL)		0.00	26,087,688.00	
	ESCÁRCEGA (59,923 Hab.)	0.00	117,263,729.00	
FISM/2022 (FONDO PARA LA INFRAESTRUCTURA SOCIAL MUNICIPAL)		0.00	117,263,729.00	
	HECELCHAKÁN (31,917 Hab.)	0.00	46,681,100.00	
FISM/2022 (FONDO PARA LA INFRAESTRUCTURA SOCIAL MUNICIPAL)		0.00	46,681,100.00	
	HOPELCHÉN (42,140 Hab.)	0.00	95,609,390.00	
FISM/2022 (FONDO PARA LA INFRAESTRUCTURA SOCIAL MUNICIPAL)		0.00	95,609,390.00	
	PALIZADA (8,683 Hab.)	0.00	27,342,754.00	
FISM/2022 (FONDO PARA LA INFRAESTRUCTURA SOCIAL MUNICIPAL)		0.00	27,342,754.00	



Cuenta Pública 2022

Ente Público: Poder Ejecutivo del Estado de Campeche

Formato del Ejercicio y Destino del Gasto Federalizado y Reintegros

Del 01/01/2022 al 31/12/2022

PROGRAMA O FONDO	DESTINO DE LOS RECURSOS	EJERCICIO		REINTEGRO
		DEVENGADO	PAGADO	
	SEYBAPLAYA (15,297 Hab.)	0.00	16,795,317.00	
FISM/2022 (FONDO PARA LA INFRAESTRUCTURA SOCIAL MUNICIPAL)		0.00	16,795,317.00	
	TENABO (11,452 Hab.)	0.00	23,035,547.00	
FISM/2022 (FONDO PARA LA INFRAESTRUCTURA SOCIAL MUNICIPAL)		0.00	23,035,547.00	
061 - PROGRAMA DE FORTALECIMIENTO FINANCIERO A LOS MUNICIPIOS		0.00	826,833.13	
	CALKINÍ (42,882 Hab.)	0.00	1,422.00	
CGE-SHCP-ZOFEMAT/2021 (FONDO PARA LA VIGILANCIA, ADMINISTRACIÓN, MANTENIMIENTO, PRESERVACIÓN, Y LIMPIEZA DE LA ZONA FEDERAL MARÍTIMO TERRESTRE)		0.00	364.00	
CGE-SHCP-ZOFEMAT/2022 (FONDO PARA LA VIGILANCIA, ADMINISTRACIÓN, MANTENIMIENTO, PRESERVACIÓN, Y LIMPIEZA DE LA ZONA FEDERAL MARÍTIMO TERRESTRE)		0.00	1,058.00	
	CAMPECHE (294,077 Hab.)	0.00	464,306.13	
CGE-SHCP-INAH/2021 (CONVENIO DE COORDINACIÓN DERECHO POR EL ACCESO A LOS MUSEOS, MONUMENTOS Y ZONAS ARQUEOLÓGICAS)		0.00	57,236.00	
CGE-SHCP-INAH/2022 (CONVENIO DE COORDINACIÓN DERECHO POR EL ACCESO A LOS MUSEOS, MONUMENTOS Y ZONAS ARQUEOLÓGICAS)		0.00	86,870.00	
CGE-SHCP-INAH-PF/2021 (CONVENIO DE COORDINACIÓN DERECHO POR EL ACCESO A LOS MUSEOS, MONUMENTOS Y ZONAS ARQUEOLÓGICAS, PRODUCTOS FINANCIEROS)		0.00	10.00	
CGE-SHCP-INAH-PF/2022 (CONVENIO DE COORDINACIÓN DERECHO POR EL ACCESO A LOS MUSEOS, MONUMENTOS Y ZONAS ARQUEOLÓGICAS, PRODUCTOS FINANCIEROS)		0.00	17.13	
CGE-SHCP-ZOFEMAT/2021 (FONDO PARA LA VIGILANCIA, ADMINISTRACIÓN, MANTENIMIENTO, PRESERVACIÓN, Y LIMPIEZA DE LA ZONA FEDERAL MARÍTIMO TERRESTRE)		0.00	61,348.00	
CGE-SHCP-ZOFEMAT/2022 (FONDO PARA LA VIGILANCIA, ADMINISTRACIÓN, MANTENIMIENTO, PRESERVACIÓN, Y LIMPIEZA DE LA ZONA FEDERAL MARÍTIMO TERRESTRE)		0.00	258,825.00	
	CARMEN (248,845 Hab.)	0.00	361,105.00	
CGE-SHCP-ZOFEMAT/2021 (FONDO PARA LA VIGILANCIA, ADMINISTRACIÓN, MANTENIMIENTO, PRESERVACIÓN, Y LIMPIEZA DE LA ZONA FEDERAL MARÍTIMO TERRESTRE)		0.00	68,666.00	
CGE-SHCP-ZOFEMAT/2022 (FONDO PARA LA VIGILANCIA, ADMINISTRACIÓN, MANTENIMIENTO, PRESERVACIÓN, Y LIMPIEZA DE LA ZONA FEDERAL MARÍTIMO TERRESTRE)		0.00	292,439.00	



Cuenta Pública 2022

Ente Público: Poder Ejecutivo del Estado de Campeche

Formato del Ejercicio y Destino del Gasto Federalizado y Reintegros

Del 01/01/2022 al 31/12/2022

PROGRAMA O FONDO	DESTINO DE LOS RECURSOS	EJERCICIO		REINTEGRO
		DEVENGADO	PAGADO	
059 - CONSERVACIÓN DEL PATRIMONIO CULTURAL DEL ESTADO		0.00	100,000,000.00	
	CAMPECHE (294,077 Hab.)	0.00	100,000,000.00	
CGE-FONATUR-CENTRO HISTÓRICO/2022 (CONVENIO DE COLABORACIÓN PARA LA REALIZACIÓN DEL PROYECTO REHABILITACIÓN DEL CENTRO HISTÓRICO DE SAN FRANCISCO DE CAMPECHE)		0.00	100,000,000.00	
058 - PROGRAMA DE APOYOS A LA CULTURA		0.00	1,969,996.38	
	CAMPECHE (294,077 Hab.)	0.00	300,000.00	
CGE-SC/DGSMPC/COLAB/01012/22/2022 (CONVENIO DE COLABORACIÓN PARA LA APLICACIÓN Y OPERACIÓN DEL APOYO A LAS CIUDADES MEXICANAS PATRIMONIO MUNDIAL)		0.00	300,000.00	
	EN TODO EL ESTADO (928,363 Hab.)	0.00	1,669,996.38	
CGE-AE7-SC-DGVC-6AE/00383/13-22/PACMYC/2022 (PROGRAMA DE ACCIONES CULTURALES MULTILINGÜES Y COMUNITARIAS (PACMYC 2022))		0.00	600,000.00	
CGE-SC/DGVC/COORD/00821/22/2022 (CONVENIO DE COORDINACIÓN PARA EL APOYO A INSTITUCIONES ESTATALES DE CULTURA)		0.00	1,069,775.00	
CGE-SC/DGVC/COORD/00821/22-PF/2022 (CONVENIO DE COORDINACIÓN PARA EL APOYO A INSTITUCIONES ESTATALES DE CULTURA, PRODUCTOS FINANCIEROS)		0.00	221.38	
056 - AGUA POTABLE, DRENAJE Y TRATAMIENTO		0.00	32,729,183.88	10,363,804.73
	CALAKMUL (31,714 Hab.)	0.00	1,696,589.68	
CGE-CNA-PROAGUA-NÚM.-04-01/2022 (CONVENIO DE COORDINACIÓN ANEXO DE EJECUCIÓN PROAGUA-NÚM.-04-01 PROGRAMA DE AGUA POTABLE DRENAJE Y TRATAMIENTO, ACCIONES EN LOCALIDADES URBANAS Y RURALES.)		0.00	1,696,589.68	
	CANDELARIA (46,913 Hab.)	0.00	6,489,420.04	365,000.00
CGE-CNA-PROAGUA-NÚM.-04-01/2022 (CONVENIO DE COORDINACIÓN ANEXO DE EJECUCIÓN PROAGUA-NÚM.-04-01 PROGRAMA DE AGUA POTABLE DRENAJE Y TRATAMIENTO, ACCIONES EN LOCALIDADES URBANAS Y RURALES.)		0.00	6,489,420.04	365,000.00
	CARMEN (248,845 Hab.)	0.00	0.00	5,000,000.00
CGE-CNA-PROAGUA-NÚM.-04-01/2022 (CONVENIO DE COORDINACIÓN ANEXO DE EJECUCIÓN PROAGUA-NÚM.-04-01 PROGRAMA DE AGUA POTABLE DRENAJE Y TRATAMIENTO, ACCIONES EN LOCALIDADES URBANAS Y RURALES.)		0.00	0.00	5,000,000.00

1



Cuenta Pública 2022

Ente Público: Poder Ejecutivo del Estado de Campeche

Formato del Ejercicio y Destino del Gasto Federalizado y Reintegros

Del 01/01/2022 al 31/12/2022

PROGRAMA O FONDO	DESTINO DE LOS RECURSOS	EJERCICIO		REINTEGRO
		DEVENGADO	PAGADO	
	DZITBALCHÉ (16,350 Hab.)	0.00	3,688,309.62	2,360,182.96
CGE-CNA-PROAGUA-NÚM.-04-01/2022 (CONVENIO DE COORDINACIÓN ANEXO DE EJECUCIÓN PROAGUA-NÚM.-04-01 PROGRAMA DE AGUA POTABLE DRENAJE Y TRATAMIENTO, ACCIONES EN LOCALIDADES URBANAS Y RURALES.)		0.00	3,688,309.62	2,360,182.96
	EN TODO EL ESTADO (928,363 Hab.)	0.00	2,080,008.98	104,879.51
CGE-CNA-PROAGUA-NÚM.-04-01/2022 (CONVENIO DE COORDINACIÓN ANEXO DE EJECUCIÓN PROAGUA-NÚM.-04-01 PROGRAMA DE AGUA POTABLE DRENAJE Y TRATAMIENTO, ACCIONES EN LOCALIDADES URBANAS Y RURALES.)		0.00	2,080,008.98	104,879.51
	ESCÁRCEGA (59,923 Hab.)	0.00	1,979,976.91	
CGE-CNA-PROAGUA-NÚM.-04-01/2022 (CONVENIO DE COORDINACIÓN ANEXO DE EJECUCIÓN PROAGUA-NÚM.-04-01 PROGRAMA DE AGUA POTABLE DRENAJE Y TRATAMIENTO, ACCIONES EN LOCALIDADES URBANAS Y RURALES.)		0.00	1,979,976.91	
	HOPELCHÉN (42,140 Hab.)	0.00	8,827,001.86	
CGE-CNA-PROAGUA-NÚM.-04-01/2022 (CONVENIO DE COORDINACIÓN ANEXO DE EJECUCIÓN PROAGUA-NÚM.-04-01 PROGRAMA DE AGUA POTABLE DRENAJE Y TRATAMIENTO, ACCIONES EN LOCALIDADES URBANAS Y RURALES.)		0.00	8,815,616.35	
CGE-CNA-PROAGUA-NÚM.-04-01-PF/2022 (CONVENIO DE COORDINACIÓN ANEXO DE EJECUCIÓN PROAGUA-NÚM.-04-01 PROGRAMA DE AGUA POTABLE DRENAJE Y TRATAMIENTO, ACCIONES EN LOCALIDADES URBANAS Y RURALES, PRODUCTOS FINANCIEROS)		0.00	11,385.51	
	PALIZADA (8,683 Hab.)	0.00	4,301,892.55	
CGE-CNA-PROAGUA-NÚM.-04-01/2022 (CONVENIO DE COORDINACIÓN ANEXO DE EJECUCIÓN PROAGUA-NÚM.-04-01 PROGRAMA DE AGUA POTABLE DRENAJE Y TRATAMIENTO, ACCIONES EN LOCALIDADES URBANAS Y RURALES.)		0.00	4,301,892.55	
	TENABO (11,452 Hab.)	0.00	3,665,984.24	2,533,742.26
CGE-CNA-PROAGUA-NÚM.-04-01/2022 (CONVENIO DE COORDINACIÓN ANEXO DE EJECUCIÓN PROAGUA-NÚM.-04-01 PROGRAMA DE AGUA POTABLE DRENAJE Y TRATAMIENTO, ACCIONES EN LOCALIDADES URBANAS Y RURALES.)		0.00	3,665,984.24	2,533,742.26
055 - FONDO DE APORTACIONES PARA LOS SERVICIOS DE SALUD (FASSA)		0.00	1,948,111,256.35	
	EN TODO EL ESTADO (928,363 Hab.)	0.00	1,948,111,256.35	

8



Cuenta Pública 2022

Ente Público: Poder Ejecutivo del Estado de Campeche

Formato del Ejercicio y Destino del Gasto Federalizado y Reintegros

Del 01/01/2022 al 31/12/2022

PROGRAMA O FONDO	DESTINO DE LOS RECURSOS	EJERCICIO		REINTEGRO
		DEVENGADO	PAGADO	
FASSA/2021 (FONDO DE APORTACIONES PARA LOS SERVICIOS DE SALUD)		0.00	3,369,824.20	
FASSA/2022 (FONDO DE APORTACIONES PARA LOS SERVICIOS DE SALUD)		0.00	1,944,741,432.15	
054 - PROGRAMA DE SALUD PARA EL BIENESTAR (INSABI)		0.00	486,139,929.34	
	EN TODO EL ESTADO (928,363 Hab.)	0.00	486,139,929.34	
CGE-INSABI-GO-E023-2022-CAMP-04/2022 (CONVENIO PARA LA EJECUCIÓN DEL PROGRAMA DE ATENCIÓN A LA SALUD PRIMER NIVEL)		0.00	30,000,000.00	
CGE-INSABI-GO-E023-2022-CAMP-04-PF/2022 (CONVENIO PARA LA EJECUCIÓN DEL PROGRAMA DE ATENCIÓN A LA SALUD PRIMER NIVEL, PRODUCTOS FINANCIEROS)		0.00	5,000.00	
CGE-INSABI-PM-E023-2022-3-CAMPECHE/2022 (CONVENIO PARA LA EJECUCIÓN PROGRAMA DE ATENCIÓN A LA SALUD, MANTENIMIENTO DE UNIDADES MÉDICAS DE PRIMER NIVEL)		0.00	18,651,053.26	
CGE-SS-E023-ATENCIÓN A LA SALUD/2022 (CONVENIO PARA LA EJECUCIÓN DEL PROGRAMA DE ATENCIÓN A LA SALUD)		0.00	29,760,466.87	
CGE-SS-E023-ATENCIÓN A LA SALUD-2/2022 (CONVENIO PARA LA EJECUCIÓN DEL PROGRAMA DE ATENCIÓN A LA SALUD)		0.00	30,103,086.73	
CGE-SS-E023-ATENCIÓN A LA SALUD-2-PF/2022 (CONVENIO PARA LA EJECUCIÓN DEL PROGRAMA DE ATENCIÓN A LA SALUD, PRODUCTOS FINANCIEROS)		0.00	58.86	
CGE-SS-E023-ATENCIÓN A LA SALUD-PF/2022 (CONVENIO PARA LA EJECUCIÓN DEL PROGRAMA DE ATENCIÓN A LA SALUD, PRODUCTOS FINANCIEROS)		0.00	1,827.58	
CGE-SS-INSABI/2022 (ACUERDO DE COORDINACIÓN PARA GARANTIZAR LA PRESTACIÓN GRATUITA DE SERVICIOS DE SALUD, MEDICAMENTOS Y DEMÁS INSUMOS PARA LAS PERSONAS SIN SEGURIDAD SOCIAL)		0.00	377,554,551.62	
CGE-SS-INSABI-PF/2022 (ACUERDO DE COORDINACIÓN PARA GARANTIZAR LA PRESTACIÓN GRATUITA DE SERVICIOS DE SALUD, MEDICAMENTOS Y DEMÁS INSUMOS PARA LAS PERSONAS SIN SEGURIDAD SOCIAL, PRODUCTOS FINANCIEROS)		0.00	63,884.42	
053 - EXPANSIÓN DE LA EDUCACIÓN MEDIA SUPERIOR Y SUPERIOR		0.00	1,952,460.00	
	CALKINÍ (42,882 Hab.)	0.00	1,952,460.00	
CGE-SEP-PEEMSS/2022 (PROGRAMA DE EXPANSIÓN DE LA EDUCACIÓN MEDIA SUPERIOR Y SUPERIOR)		0.00	1,952,460.00	
051 - FAM ASISTENCIA SOCIAL		0.00	136,687,050.37	100.00
	EN TODO EL ESTADO (928,363 Hab.)	0.00	136,687,050.37	100.00
FAM-AS/2022 (FONDO DE APORTACIONES MÚLTIPLES, ASISTENCIA SOCIAL)		0.00	136,686,995.00	100.00



Cuenta Pública 2022

Ente Público: Poder Ejecutivo del Estado de Campeche

Formato del Ejercicio y Destino del Gasto Federalizado y Reintegros

Del 01/01/2022 al 31/12/2022

PROGRAMA O FONDO	DESTINO DE LOS RECURSOS	EJERCICIO		REINTEGRO
		DEVENGADO	PAGADO	
FAM-AS-PF/2022 (FONDO DE APORTACIONES MÚLTIPLES, ASISTENCIA SOCIAL, PRODUCTOS FINANCIEROS)		0.00	55.37	
049 - PROGRAMA DE EDUCACIÓN MEDIA SUPERIOR, SUPERIOR Y DE POSGRADO		0.00	1,075,342,530.00	
	CAMPECHE (294,077 Hab.)	0.00	19,179,729.00	
CGE-SEP-IC/2022 (CONVENIO DE APOYO FINANCIERO AL INSTITUTO CAMPECHANO)		0.00	19,179,729.00	
	CARMEN (248,845 Hab.)	0.00	383,123,980.00	
CGE-SEP-UNACAR/2022 (CONVENIO DE APOYO FINANCIERO A LA UNACAR)		0.00	383,123,980.00	
	EN TODO EL ESTADO (928,363 Hab.)	0.00	673,038,821.00	
CGE-SEP-UAC/2022 (CONVENIO DE APOYO FINANCIERO A LA UAC)		0.00	672,038,821.00	
CGE-SEP-UAC-AFDRPFENR/2022 (CONVENIO DE APOYO FINANCIERO DE RECURSOS PÚBLICOS FEDERALES EXTRAORDINARIOS NO REGULARIZABLES, UAC)		0.00	1,000,000.00	
048 - EDUCACIÓN PARA ADULTOS		0.00	75,120,252.16	
	EN TODO EL ESTADO (928,363 Hab.)	0.00	75,120,252.16	
FAETA-EA/2022 (FONDO DE APORTACIONES PARA LA EDUCACIÓN TECNOLÓGICA Y DE ADULTOS, EDUCACIÓN DE ADULTOS)		0.00	75,120,252.16	
047 - FAETA EDUCACIÓN TECNOLÓGICA		0.00	50,105,240.95	
	EN TODO EL ESTADO (928,363 Hab.)	0.00	50,105,240.95	
FAETA-ET/2022 (FONDO DE APORTACIONES PARA LA EDUCACIÓN TECNOLÓGICA Y DE ADULTOS, EDUCACIÓN TECNOLÓGICA)		0.00	50,105,240.95	
037 - FISCALIZAR		0.00	1,721,118.85	
	EN TODO EL ESTADO (928,363 Hab.)	0.00	1,721,118.85	
CGE-SHCP-CONAC/2022 (CONVENIO DE COLABORACIÓN PARA LA CAPACITACIÓN Y PROFESIONALIZACIÓN EN MATERIA DE ARMONIZACIÓN CONTABLE)		0.00	1,720,497.50	
CGE-SHCP-CONAC-PF/2022 (CONVENIO DE COLABORACIÓN PARA LA CAPACITACIÓN Y PROFESIONALIZACIÓN EN MATERIA DE ARMONIZACIÓN CONTABLE, PRODUCTOS FINANCIEROS)		0.00	621.35	
035 - PROCURACIÓN DE JUSTICIA		0.00	1,079,748.64	449,978.00
	ESCÁRCEGA (59,923 Hab.)	0.00	1,079,748.64	449,978.00
CGE-FGE-CONAVIM/2022 (CONVENIO DE COORDINACIÓN COMISIÓN NACIONAL PARA PREVENIR Y ERRADICAR LA VIOLENCIA CONTRA LAS MUJERES 2022 FISCALIA GENERAL)		0.00	1,079,748.64	420,251.00



Cuenta Pública 2022

Ente Público: Poder Ejecutivo del Estado de Campeche

Formato del Ejercicio y Destino del Gasto Federalizado y Reintegros

Del 01/01/2022 al 31/12/2022

PROGRAMA O FONDO	DESTINO DE LOS RECURSOS	EJERCICIO		REINTEGRO
		DEVENGADO	PAGADO	
CGE-FGE-CONAVIM/2021 (CONVENIO DE COORDINACIÓN COMISIÓN NACIONAL PARA PREVENIR Y ERRADICAR LA VIOLENCIA CONTRA LAS MUJERES 2022 FISCALIA GENERAL)				29,727.00
034 - VIGILANCIA Y FISCALIZACIÓN DE LOS RECURSOS PÚBLICOS EJERCIDOS, Y EVALUACIÓN DE LA GESTIÓN PÚBLICA		0.00	534.28	
	EN TODO EL ESTADO (928,363 Hab.)	0.00	534.28	
CGE-GOBERNACION-REGISTRO CIVIL/2022 (CONVENIO PARA ALA EJECUCIÓN DEL PROGRAMA DE REGISTRO E IDENTIFICACIÓN DE LA POBLACIÓN 2022)		0.00	534.28	
029 - PROGRAMA DE PROTECCIÓN, CONSERVACIÓN Y VIGILANCIA DE LA BIODIVERSIDAD E IMPULSO FORESTAL COMO MEDIDA DE MITIGACIÓN DEL CAMBIO CLIMÁTICO		0.00	949,600.00	
	CALAKMUL (31,714 Hab.)	0.00	474,800.00	
CGE-CONAFOR-BRIGADAS RURALES/2022 (CONVENIO DE COORDINACIÓN DEL PROGRAMA APOYOS PARA EL DESARROLLO FORESTAL SUSTENTABLE 2022, APOYOS BRIGADAS RURALES)		0.00	474,800.00	
	HOPELCHÉN (42,140 Hab.)	0.00	474,800.00	
CGE-CONAFOR-BRIGADAS RURALES/2022 (CONVENIO DE COORDINACIÓN DEL PROGRAMA APOYOS PARA EL DESARROLLO FORESTAL SUSTENTABLE 2022, APOYOS BRIGADAS RURALES)		0.00	474,800.00	
026 - FONDO DE APORTACIONES PARA LA INFRAESTRUCTURA SOCIAL ESTATAL (FISE)		0.00	138,281,145.70	10,257.63
	CALAKMUL (31,714 Hab.)	0.00	13,952,014.52	1,104.81
FISE/2022 (FONDO DE INFRAESTRUCTURA SOCIAL ESTATAL)		0.00	13,952,014.52	1,104.81
	CALKINÍ (42,882 Hab.)	0.00	8,069,949.14	
FISE/2022 (FONDO DE INFRAESTRUCTURA SOCIAL ESTATAL)		0.00	8,069,949.14	
	CAMPECHE (294,077 Hab.)	0.00	16,159,885.54	2,089.02
FISE/2022 (FONDO DE INFRAESTRUCTURA SOCIAL ESTATAL)		0.00	14,527,230.60	2,089.02
FISE-PF/2022 (FONDO DE INFRAESTRUCTURA SOCIAL ESTATAL, PRODUCTOS FINANCIEROS)		0.00	1,632,654.94	
	CANDELARIA (46,913 Hab.)	0.00	6,630,178.08	
FISE/2022 (FONDO DE INFRAESTRUCTURA SOCIAL ESTATAL)		0.00	6,630,178.08	
	CARMEN (248,845 Hab.)	0.00	26,158,804.02	7,063.80

A



Cuenta Pública 2022

Ente Público: Poder Ejecutivo del Estado de Campeche

Formato del Ejercicio y Destino del Gasto Federalizado y Reintegros

Del 01/01/2022 al 31/12/2022

PROGRAMA O FONDO	DESTINO DE LOS RECURSOS	EJERCICIO		REINTEGRO
		DEVENGADO	PAGADO	
FISE/2022 (FONDO DE INFRAESTRUCTURA SOCIAL ESTATAL)		0.00	26,158,804.02	7,063.80
	CHAMPOTÓN (78,170 Hab.)	0.00	18,654,395.30	
FISE/2022 (FONDO DE INFRAESTRUCTURA SOCIAL ESTATAL)		0.00	18,654,395.30	
	DZITBALCHÉ (16,350 Hab.)	0.00	8,555,065.10	
FISE/2022 (FONDO DE INFRAESTRUCTURA SOCIAL ESTATAL)		0.00	8,368,053.51	
FISE-PF/2022 (FONDO DE INFRAESTRUCTURA SOCIAL ESTATAL, PRODUCTOS FINANCIEROS)		0.00	187,011.59	
	ESCÁRCEGA (59,923 Hab.)	0.00	13,604,503.82	
FISE/2022 (FONDO DE INFRAESTRUCTURA SOCIAL ESTATAL)		0.00	13,604,503.82	
	HECELCHAKÁN (31,917 Hab.)	0.00	7,746,286.75	
FISE/2022 (FONDO DE INFRAESTRUCTURA SOCIAL ESTATAL)		0.00	7,746,286.75	
	HOPELCHÉN (42,140 Hab.)	0.00	8,541,487.81	
FISE/2022 (FONDO DE INFRAESTRUCTURA SOCIAL ESTATAL)		0.00	8,541,487.81	
	PALIZADA (8,683 Hab.)	0.00	2,943,397.73	
FISE/2022 (FONDO DE INFRAESTRUCTURA SOCIAL ESTATAL)		0.00	2,943,397.73	
	SEYBAPLAYA (15,297 Hab.)	0.00	3,426,965.54	
FISE/2022 (FONDO DE INFRAESTRUCTURA SOCIAL ESTATAL)		0.00	3,426,965.54	
	TENABO (11,452 Hab.)	0.00	3,838,212.35	
FISE/2022 (FONDO DE INFRAESTRUCTURA SOCIAL ESTATAL)		0.00	3,838,212.35	
020 - FONDO PARA ENTIDADES FEDERATIVAS Y MUNICIPIOS PRODUCTORES DE HIDROCARBUROS		1,503,000.01	487,704,158.91	519,894.95
	CALAKMUL (31,714 Hab.)	0.00	19,899,678.32	
FONDO PETROLERO/2021 (FONDO PARA ENTIDADES FEDERATIVAS Y MUNICIPIOS PRODUCTORES DE HIDROCARBUROS)		0.00	4,574,931.51	
FONDO PETROLERO/2022 (FONDO PARA ENTIDADES FEDERATIVAS Y MUNICIPIOS PRODUCTORES DE HIDROCARBUROS)		0.00	15,324,746.81	
	CALKINÍ (42,882 Hab.)	0.00	42,255,224.05	
FONDO PETROLERO/2021 (FONDO PARA ENTIDADES FEDERATIVAS Y MUNICIPIOS PRODUCTORES DE HIDROCARBUROS)		0.00	9,785,414.50	
FONDO PETROLERO/2022 (FONDO PARA ENTIDADES FEDERATIVAS Y MUNICIPIOS PRODUCTORES DE HIDROCARBUROS)		0.00	30,552,899.75	



Cuenta Pública 2022

Ente Público: Poder Ejecutivo del Estado de Campeche

Formato del Ejercicio y Destino del Gasto Federalizado y Reintegros

Del 01/01/2022 al 31/12/2022

PROGRAMA O FONDO	DESTINO DE LOS RECURSOS	EJERCICIO		REINTEGRO
		DEVENGADO	PAGADO	
FONDO PETROLERO-PF/2021 (FONDO PARA ENTIDADES FEDERATIVAS Y MUNICIPIOS PRODUCTORES DE HIDROCARBUROS, PRODUCTOS FINANCIEROS)		0.00	557,004.57	
FONDO PETROLERO-PF/2022 (FONDO PARA ENTIDADES FEDERATIVAS Y MUNICIPIOS PRODUCTORES DE HIDROCARBUROS, PRODUCTOS FINANCIEROS 2022)		0.00	1,359,905.23	
	CAMPECHE (294,077 Hab.)	0.00	111,212,580.15	
FONDO PETROLERO/2021 (FONDO PARA ENTIDADES FEDERATIVAS Y MUNICIPIOS PRODUCTORES DE HIDROCARBUROS)		0.00	8,768,724.22	
FONDO PETROLERO/2022 (FONDO PARA ENTIDADES FEDERATIVAS Y MUNICIPIOS PRODUCTORES DE HIDROCARBUROS)		0.00	102,443,855.93	
	CANDELARIA (46,913 Hab.)	0.00	35,238,012.03	
FONDO PETROLERO/2021 (FONDO PARA ENTIDADES FEDERATIVAS Y MUNICIPIOS PRODUCTORES DE HIDROCARBUROS)		0.00	87,426.79	
FONDO PETROLERO/2022 (FONDO PARA ENTIDADES FEDERATIVAS Y MUNICIPIOS PRODUCTORES DE HIDROCARBUROS)		0.00	35,150,585.24	
	CARMEN (248,845 Hab.)	0.00	90,978,889.66	
FONDO PETROLERO/2021 (FONDO PARA ENTIDADES FEDERATIVAS Y MUNICIPIOS PRODUCTORES DE HIDROCARBUROS)		0.00	10,887,776.19	
FONDO PETROLERO/2022 (FONDO PARA ENTIDADES FEDERATIVAS Y MUNICIPIOS PRODUCTORES DE HIDROCARBUROS)		0.00	77,784,392.15	
FONDO PETROLERO-PF/2022 (FONDO PARA ENTIDADES FEDERATIVAS Y MUNICIPIOS PRODUCTORES DE HIDROCARBUROS, PRODUCTOS FINANCIEROS 2022)		0.00	2,306,721.32	
	CHAMPOTÓN (78,170 Hab.)	0.00	51,581,031.71	
FONDO PETROLERO/2021 (FONDO PARA ENTIDADES FEDERATIVAS Y MUNICIPIOS PRODUCTORES DE HIDROCARBUROS)		0.00	1,304,447.43	
FONDO PETROLERO/2022 (FONDO PARA ENTIDADES FEDERATIVAS Y MUNICIPIOS PRODUCTORES DE HIDROCARBUROS)		0.00	46,492,582.13	
FONDO PETROLERO-PF/2021 (FONDO PARA ENTIDADES FEDERATIVAS Y MUNICIPIOS PRODUCTORES DE HIDROCARBUROS, PRODUCTOS FINANCIEROS)		0.00	1,311,269.57	
FONDO PETROLERO-PF/2022 (FONDO PARA ENTIDADES FEDERATIVAS Y MUNICIPIOS PRODUCTORES DE HIDROCARBUROS, PRODUCTOS FINANCIEROS 2022)		0.00	2,472,732.58	
	DZITBALCHÉ (16,350 Hab.)	0.00	979,588.45	
FONDO PETROLERO/2021 (FONDO PARA ENTIDADES FEDERATIVAS Y MUNICIPIOS PRODUCTORES DE HIDROCARBUROS)		0.00	68,969.19	
FONDO PETROLERO/2022 (FONDO PARA ENTIDADES FEDERATIVAS Y MUNICIPIOS PRODUCTORES DE HIDROCARBUROS)		0.00	910,619.26	



Cuenta Pública 2022

Ente Público: Poder Ejecutivo del Estado de Campeche

Formato del Ejercicio y Destino del Gasto Federalizado y Reintegros

Del 01/01/2022 al 31/12/2022

PROGRAMA O FONDO	DESTINO DE LOS RECURSOS	EJERCICIO		REINTEGRO
		DEVENGADO	PAGADO	
	EN TODO EL ESTADO (928,363 Hab.)	1,503,000.01	31,375,757.89	519,894.95
FONDO PETROLERO/2021 (FONDO PARA ENTIDADES FEDERATIVAS Y MUNICIPIOS PRODUCTORES DE HIDROCARBUROS)		0.00	1,280,400.00	23,439.00
FONDO PETROLERO/2022 (FONDO PARA ENTIDADES FEDERATIVAS Y MUNICIPIOS PRODUCTORES DE HIDROCARBUROS)		1,503,000.01	30,095,357.89	496,455.95
	ESCÁRCEGA (59,923 Hab.)	0.00	42,524,976.52	
FONDO PETROLERO/2021 (FONDO PARA ENTIDADES FEDERATIVAS Y MUNICIPIOS PRODUCTORES DE HIDROCARBUROS)		0.00	99,854.14	
FONDO PETROLERO/2022 (FONDO PARA ENTIDADES FEDERATIVAS Y MUNICIPIOS PRODUCTORES DE HIDROCARBUROS)		0.00	38,766,493.36	
FONDO PETROLERO-PF/2022 (FONDO PARA ENTIDADES FEDERATIVAS Y MUNICIPIOS PRODUCTORES DE HIDROCARBUROS, PRODUCTOS FINANCIEROS 2022)		0.00	3,658,629.02	
	HECELCHAKÁN (31,917 Hab.)	0.00	4,987,013.74	
FONDO PETROLERO/2021 (FONDO PARA ENTIDADES FEDERATIVAS Y MUNICIPIOS PRODUCTORES DE HIDROCARBUROS)		0.00	26,807.07	
FONDO PETROLERO/2022 (FONDO PARA ENTIDADES FEDERATIVAS Y MUNICIPIOS PRODUCTORES DE HIDROCARBUROS)		0.00	4,960,206.67	
	HOPELCHÉN (42,140 Hab.)	0.00	6,355,878.95	
FONDO PETROLERO/2021 (FONDO PARA ENTIDADES FEDERATIVAS Y MUNICIPIOS PRODUCTORES DE HIDROCARBUROS)		0.00	61,104.48	
FONDO PETROLERO/2022 (FONDO PARA ENTIDADES FEDERATIVAS Y MUNICIPIOS PRODUCTORES DE HIDROCARBUROS)		0.00	6,294,774.47	
	PALIZADA (8,683 Hab.)	0.00	6,544,939.17	
FONDO PETROLERO/2021 (FONDO PARA ENTIDADES FEDERATIVAS Y MUNICIPIOS PRODUCTORES DE HIDROCARBUROS)		0.00	85,909.12	
FONDO PETROLERO/2022 (FONDO PARA ENTIDADES FEDERATIVAS Y MUNICIPIOS PRODUCTORES DE HIDROCARBUROS)		0.00	6,459,030.05	
	SEYBAPLAYA (15,297 Hab.)	0.00	12,212,595.63	
FONDO PETROLERO/2021 (FONDO PARA ENTIDADES FEDERATIVAS Y MUNICIPIOS PRODUCTORES DE HIDROCARBUROS)		0.00	118,112.66	
FONDO PETROLERO/2022 (FONDO PARA ENTIDADES FEDERATIVAS Y MUNICIPIOS PRODUCTORES DE HIDROCARBUROS)		0.00	12,094,482.97	
	TENABO (11,452 Hab.)	0.00	5,325,991.10	
FONDO PETROLERO/2021 (FONDO PARA ENTIDADES FEDERATIVAS Y MUNICIPIOS PRODUCTORES DE HIDROCARBUROS)		0.00	43,355.28	
FONDO PETROLERO/2022 (FONDO PARA ENTIDADES FEDERATIVAS Y MUNICIPIOS PRODUCTORES DE HIDROCARBUROS)		0.00	5,282,635.82	





Cuenta Pública 2022

Ente Público: Poder Ejecutivo del Estado de Campeche

Formato del Ejercicio y Destino del Gasto Federalizado y Reintegros

Del 01/01/2022 al 31/12/2022

PROGRAMA O FONDO	DESTINO DE LOS RECURSOS	EJERCICIO		REINTEGRO
		DEVENGADO	PAGADO	
APORTACIÓN AL PROGRAMA DE AGUA POTABLE DRENAJE Y TRATAMIENTO		0.00	26,232,001.54	
	CALAKMUL (31,714 Hab.)	0.00	299,398.18	
CGE-CNA-PROAGUA-NÚM.-04-01/2022 (CONVENIO DE COORDINACIÓN ANEXO DE EJECUCIÓN PROAGUA-NÚM.-04-01 PROGRAMA DE AGUA POTABLE DRENAJE Y TRATAMIENTO, ACCIONES EN LOCALIDADES URBANAS Y RURALES.)		0.00	299,398.18	
	CANDELARIA (46,913 Hab.)	0.00	8,233,248.01	
CGE-CNA-PROAGUA-NÚM.-04-01/2022 (CONVENIO DE COORDINACIÓN ANEXO DE EJECUCIÓN PROAGUA-NÚM.-04-01 PROGRAMA DE AGUA POTABLE DRENAJE Y TRATAMIENTO, ACCIONES EN LOCALIDADES URBANAS Y RURALES.)		0.00	8,233,248.01	
	DZITBALCHÉ (16,350 Hab.)	0.00	3,688,309.61	
CGE-CNA-PROAGUA-NÚM.-04-01/2022 (CONVENIO DE COORDINACIÓN ANEXO DE EJECUCIÓN PROAGUA-NÚM.-04-01 PROGRAMA DE AGUA POTABLE DRENAJE Y TRATAMIENTO, ACCIONES EN LOCALIDADES URBANAS Y RURALES.)		0.00	3,688,309.61	
	EN TODO EL ESTADO (928,363 Hab.)	0.00	327,341.27	
CGE-CNA-PROAGUA-NÚM.-04-01/2022 (CONVENIO DE COORDINACIÓN ANEXO DE EJECUCIÓN PROAGUA-NÚM.-04-01 PROGRAMA DE AGUA POTABLE DRENAJE Y TRATAMIENTO, ACCIONES EN LOCALIDADES URBANAS Y RURALES.)		0.00	327,341.27	
	ESCÁRCEGA (59,923 Hab.)	0.00	1,979,976.94	
CGE-CNA-PROAGUA-NÚM.-04-01/2022 (CONVENIO DE COORDINACIÓN ANEXO DE EJECUCIÓN PROAGUA-NÚM.-04-01 PROGRAMA DE AGUA POTABLE DRENAJE Y TRATAMIENTO, ACCIONES EN LOCALIDADES URBANAS Y RURALES.)		0.00	1,979,976.94	
	HOPELCHÉN (42,140 Hab.)	0.00	1,843,018.02	
CGE-CNA-PROAGUA-NÚM.-04-01/2022 (CONVENIO DE COORDINACIÓN ANEXO DE EJECUCIÓN PROAGUA-NÚM.-04-01 PROGRAMA DE AGUA POTABLE DRENAJE Y TRATAMIENTO, ACCIONES EN LOCALIDADES URBANAS Y RURALES.)		0.00	1,843,018.02	
	PALIZADA (8,683 Hab.)	0.00	6,194,725.27	
CGE-CNA-PROAGUA-NÚM.-04-01/2022 (CONVENIO DE COORDINACIÓN ANEXO DE EJECUCIÓN PROAGUA-NÚM.-04-01 PROGRAMA DE AGUA POTABLE DRENAJE Y TRATAMIENTO, ACCIONES EN LOCALIDADES URBANAS Y RURALES.)		0.00	6,194,725.27	
	TENABO (11,452 Hab.)	0.00	3,665,984.24	

4



Cuenta Pública 2022

Ente Público: Poder Ejecutivo del Estado de Campeche

Formato del Ejercicio y Destino del Gasto Federalizado y Reintegros

Del 01/01/2022 al 31/12/2022

PROGRAMA O FONDO	DESTINO DE LOS RECURSOS	EJERCICIO		REINTEGRO
		DEVENGADO	PAGADO	
CGE-CNA-PROAGUA-NÚM.-04-01/2022 (CONVENIO DE COORDINACIÓN ANEXO DE EJECUCIÓN PROAGUA-NÚM.-04-01 PROGRAMA DE AGUA POTABLE DRENAJE Y TRATAMIENTO, ACCIONES EN LOCALIDADES URBANAS Y RURALES.)		0.00	3,665,984.24	
017 - FONDO DE APORTACIONES MÚLTIPLES (FAM)		0.00	379,401,368.32	6,738.54
	CALAKMUL (31,714 Hab.)	0.00	10,326,056.33	
FAM-ES/2022 (FONDO DE APORTACIONES MÚLTIPLES (FAM) EDUCACIÓN SUPERIOR 2022)		0.00	10,326,056.33	
	CALKINÍ (42,882 Hab.)	0.00	4,385,917.83	
FAM-EB/2022 (FONDO DE APORTACIONES MÚLTIPLES (FAM) EDUCACIÓN BÁSICA 2022)		0.00	4,303,231.94	
FAM-EB-PF/2022 (FONDO DE APORTACIONES MÚLTIPLES (FAM) EDUCACIÓN BÁSICA 2022, PRODUCTOS FINANCIEROS)		0.00	82,685.89	
	CAMPECHE (294,077 Hab.)	0.00	44,068,980.72	
FAM-EB/2022 (FONDO DE APORTACIONES MÚLTIPLES (FAM) EDUCACIÓN BÁSICA 2022)		0.00	22,557,925.69	
FAM-EB-PF/2022 (FONDO DE APORTACIONES MÚLTIPLES (FAM) EDUCACIÓN BÁSICA 2022, PRODUCTOS FINANCIEROS)		0.00	201,512.20	
FAM-EMS/2022 (FONDO DE APORTACIONES MÚLTIPLES (FAM) EDUCACIÓN MEDIA SUPERIOR 2022)		0.00	1,710,869.50	
FAM-EMS-PF/2022 (FONDO DE APORTACIONES MÚLTIPLES (FAM) EDUCACIÓN MEDIA SUPERIOR 2022, PRODUCTOS FINANCIEROS)		0.00	2,634.85	
FAM-ES/2022 (FONDO DE APORTACIONES MÚLTIPLES (FAM) EDUCACIÓN SUPERIOR 2022)		0.00	18,166,674.00	
FAM-ES-PF/2022 (FONDO DE APORTACIONES MÚLTIPLES (FAM) EDUCACIÓN SUPERIOR 2022, PRODUCTOS FINANCIEROS)		0.00	1,429,364.48	
	CANDELARIA (46,913 Hab.)	0.00	36,097,907.41	
FAM-EB/2022 (FONDO DE APORTACIONES MÚLTIPLES (FAM) EDUCACIÓN BÁSICA 2022)		0.00	25,771,851.08	
FAM-ES/2022 (FONDO DE APORTACIONES MÚLTIPLES (FAM) EDUCACIÓN SUPERIOR 2022)		0.00	10,326,056.33	
	CARMEN (248,845 Hab.)	0.00	62,943,722.65	
FAM-EB/2022 (FONDO DE APORTACIONES MÚLTIPLES (FAM) EDUCACIÓN BÁSICA 2022)		0.00	30,952,529.82	
FAM-EMS/2022 (FONDO DE APORTACIONES MÚLTIPLES (FAM) EDUCACIÓN MEDIA SUPERIOR 2022)		0.00	1,216,773.50	
FAM-ES/2022 (FONDO DE APORTACIONES MÚLTIPLES (FAM) EDUCACIÓN SUPERIOR 2022)		0.00	30,774,419.33	
	CHAMPOTÓN (78,170 Hab.)	0.00	15,636,093.36	



Cuenta Pública 2022

Ente Público: Poder Ejecutivo del Estado de Campeche

Formato del Ejercicio y Destino del Gasto Federalizado y Reintegros

Del 01/01/2022 al 31/12/2022

PROGRAMA O FONDO	DESTINO DE LOS RECURSOS	EJERCICIO		REINTEGRO
		DEVENGADO	PAGADO	
FAM-EB/2022 (FONDO DE APORTACIONES MÚLTIPLES (FAM) EDUCACIÓN BÁSICA 2022)		0.00	7,905,018.45	
FAM-EB-PF/2022 (FONDO DE APORTACIONES MÚLTIPLES (FAM) EDUCACIÓN BÁSICA 2022, PRODUCTOS FINANCIEROS)		0.00	839,164.05	
FAM-EMS/2022 (FONDO DE APORTACIONES MÚLTIPLES (FAM) EDUCACIÓN MEDIA SUPERIOR 2022)		0.00	1,194,096.00	
FAM-EMS-PF/2022 (FONDO DE APORTACIONES MÚLTIPLES (FAM) EDUCACIÓN MEDIA SUPERIOR 2022, PRODUCTOS FINANCIEROS)		0.00	55,449.86	
FAM-ES/2022 (FONDO DE APORTACIONES MÚLTIPLES (FAM) EDUCACIÓN SUPERIOR 2022)		0.00	5,642,365.00	
	DZITBALCHÉ (16,350 Hab.)	0.00	34,009,978.58	
FAM-EB/2022 (FONDO DE APORTACIONES MÚLTIPLES (FAM) EDUCACIÓN BÁSICA 2022)		0.00	6,928,364.58	
FAM-ES/2022 (FONDO DE APORTACIONES MÚLTIPLES (FAM) EDUCACIÓN SUPERIOR 2022)		0.00	27,081,614.00	
	EN TODO EL ESTADO (928,363 Hab.)	0.00	128,369,390.00	6,738.54
CGE-FAM-ESCUELAS AL CIEN-EB/2022 (FONDO DE APORTACIONES MÚLTIPLES, EDUCACIÓN BÁSICA (ESCUELAS AL CIEN))		0.00	67,555,135.00	
CGE-FAM-ESCUELAS AL CIEN-EMS/2022 (FONDO DE APORTACIONES MÚLTIPLES, EDUCACIÓN MEDIA SUPERIOR (ESCUELAS AL CIEN))		0.00	2,129,871.00	
CGE-FAM-ESCUELAS AL CIEN-ES/2022 (FONDO DE APORTACIONES MÚLTIPLES, EDUCACIÓN SUPERIOR (ESCUELAS AL CIEN))		0.00	58,684,384.00	
FAM-EB-EMS-ES/2022 (FONDO DE APORTACIONES MÚLTIPLES (FAM) EDUCACIÓN BÁSICA, MEDIA SUPERIOR Y SUPERIOR 2022)				6,738.54
	ESCÁRCEGA (59,923 Hab.)	0.00	14,220,563.29	
FAM-EB/2022 (FONDO DE APORTACIONES MÚLTIPLES (FAM) EDUCACIÓN BÁSICA 2022)		0.00	14,220,563.29	
	HECELCHAKÁN (31,917 Hab.)	0.00	18,855,175.28	
FAM-EB/2022 (FONDO DE APORTACIONES MÚLTIPLES (FAM) EDUCACIÓN BÁSICA 2022)		0.00	7,606,006.28	
FAM-ES/2022 (FONDO DE APORTACIONES MÚLTIPLES (FAM) EDUCACIÓN SUPERIOR 2022)		0.00	11,249,169.00	
	HOPELCHÉN (42,140 Hab.)	0.00	2,302,908.68	
FAM-EB/2022 (FONDO DE APORTACIONES MÚLTIPLES (FAM) EDUCACIÓN BÁSICA 2022)		0.00	2,302,908.68	
	PALIZADA (8,683 Hab.)	0.00	5,235,738.63	



Cuenta Pública 2022

Ente Público: Poder Ejecutivo del Estado de Campeche

Formato del Ejercicio y Destino del Gasto Federalizado y Reintegros

Del 01/01/2022 al 31/12/2022

PROGRAMA O FONDO	DESTINO DE LOS RECURSOS	EJERCICIO		REINTEGRO
		DEVENGADO	PAGADO	
FAM-EB/2022 (FONDO DE APORTACIONES MÚLTIPLES (FAM) EDUCACIÓN BÁSICA 2022)		0.00	5,235,738.63	
	SEYBAPLAYA (15,297 Hab.)	0.00	457,247.51	
FAM-EB/2022 (FONDO DE APORTACIONES MÚLTIPLES (FAM) EDUCACIÓN BÁSICA 2022)		0.00	457,247.51	
	TENABO (11,452 Hab.)	0.00	2,491,688.05	
FAM-EB/2022 (FONDO DE APORTACIONES MÚLTIPLES (FAM) EDUCACIÓN BÁSICA 2022)		0.00	2,491,688.05	
015 - FONDO DE APORTACIONES PARA LA NÓMINA EDUCATIVA Y GASTO OPERATIVO (FONE)		0.00	5,090,877,433.22	
	EN TODO EL ESTADO (928,363 Hab.)	0.00	5,090,877,433.22	
015 - FONDO DE APORTACIONES PARA LA NÓMINA EDUCATIVA Y GASTO OPERATIVO (FONE)		0.00	5,090,877,433.22	
014 - PROGRAMA DE EDUCACIÓN MEDIA SUPERIOR Y SUPERIOR		0.00	508,569,146.36	
	CALAKMUL (31,714 Hab.)	0.00	6,314,936.86	
CGE-SEP-TELEBACHILLERATO/2022 (CONVENIO DE APOYO FINANCIERO AL SERVICIO EDUCATIVO DENOMINADO TELEBACHILLERATO COMUNITARIO)		0.00	799,301.00	
CGE-SEP-UNIVERSIDADES TECNOLÓGICAS/2022 (CONVENIO ASIGNACIÓN DE RECURSOS FINANCIEROS PARA OPERACIÓN DE LAS UNIVERSIDADES TECNOLÓGICAS DEL ESTADO DE CAMPECHE)		0.00	5,515,326.00	
CGE-SEP-UNIVERSIDADES TECNOLÓGICAS-PF/2022 (CONVENIO ASIGNACIÓN DE RECURSOS FINANCIEROS PARA OPERACIÓN DE LAS UNIVERSIDADES TECNOLÓGICAS DEL ESTADO DE CAMPECHE, PRODUCTOS FINANCIEROS)		0.00	309.86	
	CALKINÍ (42,882 Hab.)	0.00	399,650.50	
CGE-SEP-TELEBACHILLERATO/2022 (CONVENIO DE APOYO FINANCIERO AL SERVICIO EDUCATIVO DENOMINADO TELEBACHILLERATO COMUNITARIO)		0.00	399,650.50	
	CAMPECHE (294,077 Hab.)	0.00	799,971.44	
CGE-SEP-TELEBACHILLERATO/2022 (CONVENIO DE APOYO FINANCIERO AL SERVICIO EDUCATIVO DENOMINADO TELEBACHILLERATO COMUNITARIO)		0.00	799,301.00	
CGE-SEP-TELEBACHILLERATO-PF/2022 (CONVENIO DE APOYO FINANCIERO AL SERVICIO EDUCATIVO DENOMINADO TELEBACHILLERATO COMUNITARIO, PRODUCTOS FINANCIEROS)		0.00	670.44	
	CANDELARIA (46,913 Hab.)	0.00	9,474,297.00	



Cuenta Pública 2022

Ente Público: Poder Ejecutivo del Estado de Campeche

Formato del Ejercicio y Destino del Gasto Federalizado y Reintegros

Del 01/01/2022 al 31/12/2022

PROGRAMA O FONDO	DESTINO DE LOS RECURSOS	EJERCICIO		REINTEGRO
		DEVENGADO	PAGADO	
CGE-SEP-TELEBACHILLERATO/2022 (CONVENIO DE APOYO FINANCIERO AL SERVICIO EDUCATIVO DENOMINADO TELEBACHILLERATO COMUNITARIO)		0.00	799,301.00	
CGE-SEP-UNIVERSIDADES TECNOLÓGICAS/2022 (CONVENIO ASIGNACIÓN DE RECURSOS FINANCIEROS PARA OPERACIÓN DE LAS UNIVERSIDADES TECNOLÓGICAS DEL ESTADO DE CAMPECHE)		0.00	8,674,996.00	
	CARMEN (248,845 Hab.)	0.00	38,478,555.50	
CGE-SEP-TELEBACHILLERATO/2022 (CONVENIO DE APOYO FINANCIERO AL SERVICIO EDUCATIVO DENOMINADO TELEBACHILLERATO COMUNITARIO)		0.00	399,650.50	
CGE-SEP-UNIVERSIDADES TECNOLÓGICAS/2022 (CONVENIO ASIGNACIÓN DE RECURSOS FINANCIEROS PARA OPERACIÓN DE LAS UNIVERSIDADES TECNOLÓGICAS DEL ESTADO DE CAMPECHE)		0.00	38,078,905.00	
	CHAMPOTÓN (78,170 Hab.)	0.00	1,598,602.00	
CGE-SEP-TELEBACHILLERATO/2022 (CONVENIO DE APOYO FINANCIERO AL SERVICIO EDUCATIVO DENOMINADO TELEBACHILLERATO COMUNITARIO)		0.00	1,598,602.00	
	EN TODO EL ESTADO (928,363 Hab.)	0.00	448,705,579.56	
CGE-SEMS-CECYTEC-CAMPECHE/2022 (CONVENIO PARA LA CREACIÓN, OPERACIÓN Y APOYO FINANCIERO DEL COLEGIO DE ESTUDIOS CIENTÍFICOS Y TECNOLÓGICOS DEL ESTADO)		0.00	121,559,977.00	
CGE-SEMS-COBACAM-CAMPECHE/2022 (CONVENIO PARA LA CREACIÓN, OPERACIÓN Y APOYO FINANCIERO DEL COLEGIO DE BACHILLERES DEL ESTADO)		0.00	230,422,562.00	
CGE-SEMS-COBACAM-CAMPECHE-PF/2022 (CONVENIO PARA LA CREACIÓN, OPERACIÓN Y APOYO FINANCIERO DEL COLEGIO DE BACHILLERES DEL ESTADO, PRODUCTOS FINANCIEROS)		0.00	3.31	
CGE-SEMS-ICATCAM-CAMPECHE/2022 (CONVENIO PARA LA CREACIÓN, OPERACIÓN Y APOYO FINANCIERO DEL INSTITUTO DE CAPACITACIÓN PARA EL TRABAJO DEL ESTADO)		0.00	96,722,995.00	
CGE-SEMS-ICATCAM-CAMPECHE-PF/2022 (CONVENIO PARA LA CREACIÓN, OPERACIÓN Y APOYO FINANCIERO DEL INSTITUTO DE CAPACITACIÓN PARA EL TRABAJO DEL ESTADO, PRODUCTOS FINANCIEROS)		0.00	42.25	
	ESCÁRCEGA (59,923 Hab.)	0.00	799,301.00	
CGE-SEP-TELEBACHILLERATO/2022 (CONVENIO DE APOYO FINANCIERO AL SERVICIO EDUCATIVO DENOMINADO TELEBACHILLERATO COMUNITARIO)		0.00	799,301.00	
	HECELCHAKÁN (31,917 Hab.)	0.00	874,301.00	



Cuenta Pública 2022

Ente Público: Poder Ejecutivo del Estado de Campeche

Formato del Ejercicio y Destino del Gasto Federalizado y Reintegros

Del 01/01/2022 al 31/12/2022

PROGRAMA O FONDO	DESTINO DE LOS RECURSOS	EJERCICIO		REINTEGRO
		DEVENGADO	PAGADO	
CGE-SEP-TELEBACHILLERATO/2022 (CONVENIO DE APOYO FINANCIERO AL SERVICIO EDUCATIVO DENOMINADO TELEBACHILLERATO COMUNITARIO)		0.00	874,301.00	
	HOPELCHÉN (42,140 Hab.)	0.00	1,123,951.50	
CGE-SEP-TELEBACHILLERATO/2022 (CONVENIO DE APOYO FINANCIERO AL SERVICIO EDUCATIVO DENOMINADO TELEBACHILLERATO COMUNITARIO)		0.00	1,123,951.50	
009 - PROGRAMA ESTATAL DE PROTECCIÓN INTEGRAL DE LOS DERECHOS DE NIÑAS, NIÑOS Y ADOLESCENTES		0.00	36,375,947.80	
	EN TODO EL ESTADO (928,363 Hab.)	0.00	36,375,947.80	
CGE-SNDIF-CAS-MIGRANTES/2022 (CONVENIO DE COORDINACIÓN PARA LA TRANSFERENCIA DE RECURSOS FEDERALES CON CARACTER DE SUBSIDIOS, PARA EL FORTALECIMIENTO DE LAS ACCIONES INSTITUCIONALES EN MATERIA DE INFANCIA MIGRANTE CENTRO DE ASISTENCIA SOCIAL, ESTABLECIMIENTOS ASISTENCIALES Y LUGARES HABILITADOS)		0.00	36,375,947.80	
008 - FONDO DE APORTACIONES PARA LA SEGURIDAD PÚBLICA (FASP)		80,956.40	180,984,734.52	902,434.47
	CAMPECHE (294,077 Hab.)	0.00	51,352,831.33	260,003.00
CGE-FASP/2021 (FONDO DE APORTACIONES PARA LA SEGURIDAD PÚBLICA DE LOS ESTADOS Y EL DISTRITO FEDERAL 2021)		0.00	2,343,901.28	260,003.00
CGE-FASP/2022 (FONDO DE APORTACIONES PARA LA SEGURIDAD PÚBLICA DE LOS ESTADOS Y EL DISTRITO FEDERAL 2022)		0.00	48,551,806.86	
CGE-FASP-PF/2021 (FONDO DE APORTACIONES PARA LA SEGURIDAD PÚBLICA DE LOS ESTADOS Y EL DISTRITO FEDERAL 2021, PRODUCTOS FINANCIEROS)		0.00	457,123.19	
	CARMEN (248,845 Hab.)	0.00	100,563.79	
CGE-FASP/2022 (FONDO DE APORTACIONES PARA LA SEGURIDAD PÚBLICA DE LOS ESTADOS Y EL DISTRITO FEDERAL 2022)		0.00	100,563.79	
	CHAMPOTÓN (78,170 Hab.)	0.00	226,058.42	
CGE-FASP/2022 (FONDO DE APORTACIONES PARA LA SEGURIDAD PÚBLICA DE LOS ESTADOS Y EL DISTRITO FEDERAL 2022)		0.00	226,058.42	
	EN TODO EL ESTADO (928,363 Hab.)	80,956.40	128,576,043.40	642,431.47
CGE-FASP/2021 (FONDO DE APORTACIONES PARA LA SEGURIDAD PÚBLICA DE LOS ESTADOS Y EL DISTRITO FEDERAL 2021)		0.00	9,891,625.68	642,431.47
CGE-FASP/2022 (FONDO DE APORTACIONES PARA LA SEGURIDAD PÚBLICA DE LOS ESTADOS Y EL DISTRITO FEDERAL 2022)		80,956.40	115,638,428.18	



Cuenta Pública 2022

Ente Público: Poder Ejecutivo del Estado de Campeche

Formato del Ejercicio y Destino del Gasto Federalizado y Reintegros

Del 01/01/2022 al 31/12/2022

PROGRAMA O FONDO	DESTINO DE LOS RECURSOS	EJERCICIO		REINTEGRO
		DEVENGADO	PAGADO	
CGE-FASP-PF/2021 (FONDO DE APORTACIONES PARA LA SEGURIDAD PÚBLICA DE LOS ESTADOS Y EL DISTRITO FEDERAL 2021, PRODUCTOS FINANCIEROS)		0.00	1,397,249.00	
CGE-FASP-PF/2022 (FONDO DE APORTACIONES PARA LA SEGURIDAD PÚBLICA DE LOS ESTADOS Y EL DISTRITO FEDERAL 2022, PRODUCTOS FINANCIEROS)		0.00	1,648,740.54	
	ESCÁRCEGA (59,923 Hab.)	0.00	342,125.52	
CGE-FASP/2022 (FONDO DE APORTACIONES PARA LA SEGURIDAD PÚBLICA DE LOS ESTADOS Y EL DISTRITO FEDERAL 2022)		0.00	342,125.52	
	HECELCHAKÁN (31,917 Hab.)	0.00	387,112.06	
CGE-FASP/2022 (FONDO DE APORTACIONES PARA LA SEGURIDAD PÚBLICA DE LOS ESTADOS Y EL DISTRITO FEDERAL 2022)		0.00	387,112.06	
007 - PROGRAMA DE SALUD MENTAL, PREVENCIÓN Y ATENCIÓN A LAS ADICCIONES		0.00	2,549,478.81	
	EN TODO EL ESTADO (928,363 Hab.)	0.00	2,549,478.81	
CGE-SS-CRESCA-CONADIC/2022 (CONVENIO ESPECÍFICO PARA REALIZAR ACCIONES EN MATERIA DE PREVENCIÓN Y TRATAMIENTO DE LAS ADICCIONES)		0.00	2,548,969.00	
CGE-SS-CRESCA-CONADIC-PF/2022 (CONVENIO ESPECÍFICO PARA REALIZAR ACCIONES EN MATERIA DE PREVENCIÓN Y TRATAMIENTO DE LAS ADICCIONES, PRODUCTOS FINANCIEROS)		0.00	509.81	
006 - PROGRAMA DE INCLUSIÓN Y COHESIÓN SOCIAL		0.00	3,520,013.72	1,567,269.99
	EN TODO EL ESTADO (928,363 Hab.)	0.00	3,520,013.72	1,567,269.99
CGE-SEP-INDECAM-PROBEIS/2022 (CONVENIO DE APOYO FINANCIERO DE RECURSOS FEDERALES DE CARÁCTER EXTRAORDINARIO Y NO REGULARIZABLES IMPLEMENTACIÓN DEL BACHILLERATO TECNOLÓGICO DE EDUCACIÓN PROMOCIÓN DEPORTIVA CON ESPECIALIDAD EN BEISBOL)		0.00	3,520,000.00	1,567,269.99
CGE-SEP-INDECAM-PROBEIS-PF/2022 (CONVENIO DE APOYO FINANCIERO DE RECURSOS FEDERALES DE CARÁCTER EXTRAORDINARIO Y NO REGULARIZABLES IMPLEMENTACIÓN DEL BACHILLERATO TECNOLÓGICO DE EDUCACIÓN PROMOCIÓN DEPORTIVA CON ESPECIALIDAD EN BEISBOL, PRODUCTOS FINANCIEROS)		0.00	13.72	
005 - FONDO DE APORTACIONES PARA EL FORTALECIMIENTO DE LAS ENTIDADES FEDERATIVAS (FAFEF)		7,611,190.10	192,400,852.77	21,973.44
	CALAKMUL (31,714 Hab.)	1,779,249.67	1,738,515.68	
FAFEF/2022 (FONDO DE APORTACIONES PARA EL FORTALECIMIENTO DE LAS ENTIDADES FEDERATIVAS (FAFEF))		1,779,249.67	1,738,515.68	



Cuenta Pública 2022

Ente Público: Poder Ejecutivo del Estado de Campeche

Formato del Ejercicio y Destino del Gasto Federalizado y Reintegros

Del 01/01/2022 al 31/12/2022

PROGRAMA O FONDO	DESTINO DE LOS RECURSOS	EJERCICIO		REINTEGRO
		DEVENGADO	PAGADO	
	CALKINÍ (42,882 Hab.)	0.00	5,000,196.06	
FAFEF/2022 (FONDO DE APORTACIONES PARA EL FORTALECIMIENTO DE LAS ENTIDADES FEDERATIVAS (FAFEF))		0.00	4,281,468.37	
FAFEF-PF/2022 (FONDO DE APORTACIONES PARA EL FORTALECIMIENTO DE LAS ENTIDADES FEDERATIVAS (FAFEF), PRODUCTOS FINANCIEROS)		0.00	718,727.69	
	CAMPECHE (294,077 Hab.)	2,816,924.22	107,746,803.25	
FAFEF/2021 (FONDO DE APORTACIONES PARA EL FORTALECIMIENTO DE LAS ENTIDADES FEDERATIVAS (FAFEF))		0.00	12,724,587.96	
FAFEF/2022 (FONDO DE APORTACIONES PARA EL FORTALECIMIENTO DE LAS ENTIDADES FEDERATIVAS (FAFEF))		2,816,924.22	95,022,215.29	
	CANDELARIA (46,913 Hab.)	0.00	4,366,215.04	
FAFEF/2022 (FONDO DE APORTACIONES PARA EL FORTALECIMIENTO DE LAS ENTIDADES FEDERATIVAS (FAFEF))		0.00	4,366,215.04	
	CARMEN (248,845 Hab.)	824,907.79	8,789,226.15	
FAFEF/2022 (FONDO DE APORTACIONES PARA EL FORTALECIMIENTO DE LAS ENTIDADES FEDERATIVAS (FAFEF))		824,907.79	8,789,226.15	
	CHAMPOTÓN (78,170 Hab.)	749,727.61	7,921,109.67	
FAFEF/2022 (FONDO DE APORTACIONES PARA EL FORTALECIMIENTO DE LAS ENTIDADES FEDERATIVAS (FAFEF))		749,727.61	7,921,109.67	
	DZITBALCHÉ (16,350 Hab.)	149,988.61	2,917,352.23	
FAFEF/2022 (FONDO DE APORTACIONES PARA EL FORTALECIMIENTO DE LAS ENTIDADES FEDERATIVAS (FAFEF))		149,988.61	2,917,352.23	
	EN TODO EL ESTADO (928,363 Hab.)	0.00	28,401,632.18	21,973.44
FAFEF/2022 (FONDO DE APORTACIONES PARA EL FORTALECIMIENTO DE LAS ENTIDADES FEDERATIVAS (FAFEF))		0.00	27,367,093.90	21,973.44
FAFEF-PF/2022 (FONDO DE APORTACIONES PARA EL FORTALECIMIENTO DE LAS ENTIDADES FEDERATIVAS (FAFEF), PRODUCTOS FINANCIEROS)		0.00	1,034,538.28	
	ESCÁRCEGA (59,923 Hab.)	0.00	3,113,926.15	
FAFEF/2022 (FONDO DE APORTACIONES PARA EL FORTALECIMIENTO DE LAS ENTIDADES FEDERATIVAS (FAFEF))		0.00	2,540,050.73	
FAFEF-PF/2022 (FONDO DE APORTACIONES PARA EL FORTALECIMIENTO DE LAS ENTIDADES FEDERATIVAS (FAFEF), PRODUCTOS FINANCIEROS)		0.00	573,875.42	
	NO DISTRIBUIBLE GEOGRÁFICAMENTE (0 Hab.)	333,733.70	13,928,826.28	



Cuenta Pública 2022

Ente Público: Poder Ejecutivo del Estado de Campeche

Formato del Ejercicio y Destino del Gasto Federalizado y Reintegros

Del 01/01/2022 al 31/12/2022

PROGRAMA O FONDO	DESTINO DE LOS RECURSOS	EJERCICIO		REINTEGRO
		DEVENGADO	PAGADO	
FAFEF/2022 (FONDO DE APORTACIONES PARA EL FORTALECIMIENTO DE LAS ENTIDADES FEDERATIVAS (FAFEF))		333,733.70	9,091,143.51	
FAFEF-PF/2022 (FONDO DE APORTACIONES PARA EL FORTALECIMIENTO DE LAS ENTIDADES FEDERATIVAS (FAFEF), PRODUCTOS FINANCIEROS)		0.00	4,837,682.77	
	TENABO (11,452 Hab.)	956,658.50	8,477,050.08	
FAFEF/2022 (FONDO DE APORTACIONES PARA EL FORTALECIMIENTO DE LAS ENTIDADES FEDERATIVAS (FAFEF))		956,658.50	8,477,050.08	
002 - GOVERNABILIDAD DEMOCRÁTICA		0.00	15,538,500.56	3,118,032.38
	CALKINÍ (42,882 Hab.)	0.00	26,095.98	
CGE-GOBERNACION-REGISTRO CIVIL/2022 (CONVENIO PARA ALA EJECUCIÓN DEL PROGRAMA DE REGISTRO E IDENTIFICACIÓN DE LA POBLACIÓN 2022)		0.00	26,095.98	
	CANDELARIA (46,913 Hab.)	0.00	26,465.59	
CGE-GOBERNACION-REGISTRO CIVIL/2022 (CONVENIO PARA ALA EJECUCIÓN DEL PROGRAMA DE REGISTRO E IDENTIFICACIÓN DE LA POBLACIÓN 2022)		0.00	26,465.59	
	CARMEN (248,845 Hab.)	0.00	36,644.98	
CGE-GOBERNACION-REGISTRO CIVIL/2022 (CONVENIO PARA ALA EJECUCIÓN DEL PROGRAMA DE REGISTRO E IDENTIFICACIÓN DE LA POBLACIÓN 2022)		0.00	36,644.98	
	CHAMPOTÓN (78,170 Hab.)	0.00	16,030.00	
CGE-GOBERNACION-REGISTRO CIVIL/2022 (CONVENIO PARA ALA EJECUCIÓN DEL PROGRAMA DE REGISTRO E IDENTIFICACIÓN DE LA POBLACIÓN 2022)		0.00	16,030.00	
	EN TODO EL ESTADO (928,363 Hab.)	0.00	15,386,476.03	3,118,032.38
CGE-GOBERNACION-REGISTRO CIVIL/2022 (CONVENIO PARA ALA EJECUCIÓN DEL PROGRAMA DE REGISTRO E IDENTIFICACIÓN DE LA POBLACIÓN 2022)		0.00	203,088.03	4,820.38
CGE-SEGOB-CNBP/2022 (CONVENIO DE COORDINACIÓN Y ADHESIÓN PARA EL OTORGAMIENTO DE SUBSIDIOS A LAS ENTIDADES FEDERATIVAS A TRAVÉS DE SUS COMISIONES LOCALES DE BÚSQUEDA PARA REALIZAR ACCIONES DE BÚSQUEDA DE PERSONAS)		0.00	15,183,388.00	3,113,212.00
	HECELCHAKÁN (31,917 Hab.)	0.00	10,213.00	
CGE-GOBERNACION-REGISTRO CIVIL/2022 (CONVENIO PARA ALA EJECUCIÓN DEL PROGRAMA DE REGISTRO E IDENTIFICACIÓN DE LA POBLACIÓN 2022)		0.00	10,213.00	



Cuenta Pública 2022

Ente Público: Poder Ejecutivo del Estado de Campeche

Formato del Ejercicio y Destino del Gasto Federalizado y Reintegros

Del 01/01/2022 al 31/12/2022

PROGRAMA O FONDO	DESTINO DE LOS RECURSOS	EJERCICIO		REINTEGRO
		DEVENGADO	PAGADO	
	HOPELCHÉN (42,140 Hab.)	0.00	20,824.99	
CGE-GOBERNACION-REGISTRO CIVIL/2022 (CONVENIO PARA ALA EJECUCIÓN DEL PROGRAMA DE REGISTRO E IDENTIFICACIÓN DE LA POBLACIÓN 2022)		0.00	20,824.99	
	NO DISTRIBUIBLE GEOGRÁFICAMENTE (0 Hab.)	0.00	15,749.99	
CGE-GOBERNACION-REGISTRO CIVIL/2022 (CONVENIO PARA ALA EJECUCIÓN DEL PROGRAMA DE REGISTRO E IDENTIFICACIÓN DE LA POBLACIÓN 2022)		0.00	15,749.99	
TOTALES:		9,195,146.51	12,796,156,331.76	17,274,398.15

C.P. ALICIA DE FÁTIMA CRISANTY VILLARINO
SUBSECRETARIA DE PROGRAMACIÓN Y PRESUPUESTO

JEZRAEL ISAAC LARRACILLA PÉREZ
SECRETARIO DE ADMINISTRACIÓN Y FINANZAS

Deuda Pública

Relación de Esquemas Bursátiles y de Coberturas Financieras

Ente Público: Poder Ejecutivo del Estado de Campeche

Relación de Esquemas bursátiles y de coberturas financieras:

Relación de Esquemas bursátiles:

Nada que manifestar

Coberturas Financieras:

Ente Público	Número de Crédito	Monto dispuesto	Saldo insoluto 31/DIC/2022	Fecha inicio de cobertura	Fecha de vencimiento de cobertura	Strike	Calificación
Poder Ejecutivo del Estado de Campeche	P04-0414048	537,500,000.00	450,287,438.07	25/01/2020	25/01/2023	7.50%	AAA
				03/11/2022	27/10/2025	12.00%	
Poder Ejecutivo del Estado de Campeche	P04-0814127	174,967,270.58	148,288,096.76	25/01/2020	25/01/2023	7.50%	AAA
				03/11/2022	27/10/2025	12.00%	
Poder Ejecutivo del Estado de Campeche	P04-0814128	109,473,098.08	92,784,343.22	25/01/2020	25/01/2023	7.50%	AAA
				03/11/2022	27/10/2025	12.00%	
Poder Ejecutivo del Estado de Campeche	P04-0617034	800,000,000.00	753,565,305.51	11/12/2020	26/12/2023	5.50%	AAA
				25/06/2022	25/06/2025	9.00%	
Poder Ejecutivo del Estado de Campeche	P04-0917051	806,250,000.00	762,212,394.98	25/01/2020	25/01/2023	7.50%	AAA
				11/12/2020	26/12/2023	5.50%	
				03/11/2022	27/10/2025	12.00%	


JEZRAEL ISAAC LARRACILLA PÉREZ
SECRETARIO DE ADMINISTRACIÓN Y FINANZAS


JOSÉ GERARDO OLVERA RIVAS
TESORERO DE LA SECRETARÍA DE ADMINISTRACIÓN Y FINANZAS



CUENTA PÚBLICA 2022
PODER EJECUTIVO DEL ESTADO DE CAMPECHE
Clasificación Económica de los Ingresos, de los Gastos y del Financiamiento
Del 1 de enero al 31 de diciembre de 2022
(Cifras en pesos)



CAMPECHE
GOBIERNO DE TODOS

Código	Concepto	Importe
1	INGRESOS	
1.1	INGRESOS CORRIENTES	24,750,251,797.95
1.1.1	Impuestos	2,118,022,157.50
1.1.1.1	Impuestos sobre el ingreso, las utilidades y las ganancias de capital	29,976,019.00
1.1.1.1.1	De personas físicas	1,811,612.00
1.1.1.1.2	De empresas y otras corporaciones (personas morales)	28,164,407.00
1.1.1.1.3	No clasificables	0.00
1.1.1.2	Impuestos sobre nómina y la fuerza de trabajo	1,444,346,370.00
1.1.1.3	Impuestos sobre la propiedad	0.00
1.1.1.4	Impuestos sobre los bienes y servicios	156,806,990.00
1.1.1.5	Impuestos sobre el comercio y las transacciones internacionales/comercio exterior	0.00
1.1.1.6	Impuestos ecológicos	0.00
1.1.1.7	Impuesto a los rendimientos petroleros	0.00
1.1.1.8	Otros impuestos	478,264,812.00
1.1.1.9	Accesorios	8,627,966.50
1.1.2	Contribuciones a la Seguridad Social	0.00
1.1.2.1	Contribuciones de los empleados	0.00
1.1.2.2	Contribuciones de los empleadores	0.00
1.1.2.3	Contribuciones de los trabajadores por cuenta propia o no empleados	0.00
1.1.2.4	Contribuciones no clasificables	0.00
1.1.3	Contribuciones de Mejoras	0.00
1.1.4	Derechos y Productos y Aprovechamientos Corrientes	952,620,579.55
1.1.4.1	Derechos no incluidos en otros conceptos	607,584,108.60
1.1.4.2	Productos corrientes no incluidos en otros conceptos	255,630,659.43
1.1.4.3	Aprovechamientos corrientes no incluidos en otros conceptos	89,405,811.52
1.1.5	Rentas de la Propiedad	0.00
1.1.5.1	Intereses	0.00
1.1.5.1.1	Internos	0.00
1.1.5.1.2	Externos	0.00
1.1.5.2	Dividendos y retiros de las cuasisociedades	0.00
1.1.5.3	Arrendamientos de tierras y terrenos	0.00
1.1.5.4	Otros	0.00
1.1.6	Ventas de Bienes y Servicios de Entidades del Gobierno General/Ingreso de Explotación de Entidades Empresariales	0.00
1.1.6.1	Ventas de establecimientos no de mercado	0.00
1.1.6.2	Ventas de establecimientos de mercado	0.00
1.1.6.3	Derechos administrativos	0.00
1.1.7	Subsidios y Subvenciones Recibidos por Entidades Empresariales Públicas	0.00
1.1.7.1	Subsidios y Subvenciones recibidos por entidades empresariales públicas no financieras	0.00
1.1.7.2	Subsidios y Subvenciones recibidos por entidades empresariales públicas financieras	0.00
1.1.8	Transferencias, Asignaciones y Donativos Corrientes Recibidos	12,431,879,610.30
1.1.8.1	Del sector privado	0.00
1.1.8.2	Del sector público	12,431,879,610.30
1.1.8.2.1	De la Federación	0.00
1.1.8.2.2	De Entidades Federativas	12,431,879,610.30
1.1.8.2.3	De Municipios	0.00
1.1.8.3	Del sector externo	0.00
1.1.8.3.1	De gobiernos extranjeros	0.00
1.1.8.3.2	De organismos internacionales	0.00
1.1.8.3.3	Del sector privado externo	0.00
1.1.9	Participaciones	9,247,729,450.60

Handwritten marks: a blue checkmark and the number '9'.



CUENTA PÚBLICA 2022
PODER EJECUTIVO DEL ESTADO DE CAMPECHE
Clasificación Económica de los Ingresos, de los Gastos y del Financiamiento
Del 1 de enero al 31 de diciembre de 2022
(Cifras en pesos)



CAMPECHE
GOBIERNO DE TODOS

Código	Concepto	Importe
1.2	INGRESOS CAPITAL	0.00
1.2.1	Venta (Disposición) de Activos	0.00
1.2.1.1	Venta de activos fijos	0.00
1.2.1.2	Venta de objetos de valor	0.00
1.2.1.3	Venta de activos no producidos	0.00
1.2.2	Disminución de Existencias	0.00
1.2.2.1	Materiales y suministros	0.00
1.2.2.2	Materias Primas	0.00
1.2.2.3	Trabajos en curso	0.00
1.2.2.4	Bienes terminados	0.00
1.2.2.5	Bienes para venta	0.00
1.2.2.6	Bienes en tránsito	0.00
1.2.2.7	Existencia de material de seguridad y defensa	0.00
1.2.3	Incremento de la Depreciación, Amortización, Estimaciones y Provisiones Acumuladas	0.00
1.2.3.1	Depreciación y amortización	0.00
1.2.3.2	Estimaciones por deterioro de inventarios	0.00
1.2.3.3	Otras estimaciones por pérdida o deterioro	0.00
1.2.3.4	Provisiones	0.00
1.2.4	Transferencias, Asignaciones y Donativos de Capital Recibidos	0.00
1.2.4.1	Del sector privado	0.00
1.2.4.2	Del sector público	0.00
1.2.4.2.1	De la Federación	0.00
1.2.4.2.2	De Entidades Federativas	0.00
1.2.4.2.3	De Municipios	0.00
1.2.4.3	Del sector externo	0.00
1.2.4.3.1	De gobiernos extranjeros	0.00
1.2.4.3.2	De organismos internacionales	0.00
1.2.4.3.3	Del sector privado externo	0.00
1.2.5	Recuperación de Inversiones Financieras Realizadas con Fines De Política	0.00
1.2.5.1	Venta de Acciones y participaciones de capital adquiridas con fines de política	0.00
1.2.5.2	Valores representativos de deuda adquiridos con fines de política	0.00
1.2.5.3	Venta de obligaciones negociables adquiridas con fines de política	0.00
1.2.5.4	Recuperación de préstamos realizados con fines de política	0.00
TOTAL DE INGRESOS		24,750,251,797.95
2	GASTOS	
2.1	GASTOS CORRIENTES	22,595,466,301.26
2.1.1	Gastos de Consumo de los Entes del Gobierno General/Gastos de Explotación de las Entidades Empresariales	8,488,734,695.83
2.1.1.1	Remuneraciones	7,223,425,299.98
2.1.1.2	Compra de bienes y servicios	1,148,410,398.32
2.1.1.3	Variación de existencias (Disminución (+) Incremento (-))	0.00
2.1.1.4	Depreciación y amortización	116,898,997.53
2.1.1.5	Estimaciones por deterioro de inventarios	0.00
2.1.1.6	Impuestos sobre los productos, la producción y las importaciones de las entidades empresariales	0.00
2.1.2	Prestaciones de la Seguridad Social	0.00
2.1.3	Gastos de la Propiedad	231,209,869.28
2.1.3.1	Intereses	225,087,343.73
2.1.3.1.1	Intereses de la deuda interna	225,087,343.73
2.1.3.1.2	Intereses de la deuda externa	0.00
2.1.3.2	Gastos de la propiedad distintos de intereses	6,122,525.55
2.1.3.2.1	Dividendos y retiros de las cuasiosociedades	0.00
2.1.3.2.2	Arrendamientos de tierras y terrenos	0.00

Handwritten marks: a blue checkmark and a signature.



CUENTA PÚBLICA 2022
PODER EJECUTIVO DEL ESTADO DE CAMPECHE
Clasificación Económica de los Ingresos, de los Gastos y del Financiamiento
Del 1 de enero al 31 de diciembre de 2022
(Cifras en pesos)



Código	Concepto	Importe
2.1.4	Subsidios y Subvenciones a Empresas	1,296,000.00
2.1.4.1	A entidades empresariales del sector privado	1,296,000.00
2.1.4.1.1	A entidades empresariales no financieras	1,296,000.00
2.1.4.1.2	A entidades empresariales financieras	0.00
2.1.4.2	A entidades empresariales del sector público	0.00
2.1.4.2.1	A entidades empresariales no financieras	0.00
2.1.4.2.2	A entidades empresariales financieras	0.00
2.1.5	Transferencias, Asignaciones y Donativos Corrientes Otorgados	9,099,839,491.75
2.1.5.1	Al sector privado	369,235,772.39
2.1.5.2	Al sector público	8,730,603,719.36
2.1.5.2.1	A la Federación	8,730,603,719.36
2.1.5.2.2	A las Entidades Federativas	0.00
2.1.5.2.3	A los Municipios	0.00
2.1.5.3	Al sector externo	0.00
2.1.5.3.1	A gobiernos extranjeros	0.00
2.1.5.3.2	A organismos internacionales	0.00
2.1.5.3.3	Al sector privado externo	0.00
2.1.6	Impuesto Sobre los Ingresos, la Riqueza y Otros a las Entidades Empresariales Públicas	0.00
2.1.7	Participaciones	4,774,386,244.40
2.1.8	Provisiones y Otras Estimaciones	0.00
2.1.8.1	Provisiones a corto plazo	0.00
2.1.8.2	Provisiones a largo plazo	0.00
2.1.8.3	Estimaciones por pérdida o deterioro a corto plazo	0.00
2.1.8.4	Estimaciones por pérdida o deterioro a largo plazo	0.00
2.2	GASTOS DE CAPITAL	884,136,874.30
2.2.1	Construcciones en Proceso (1)	673,456,473.93
2.2.2	Activos Fijos (Formación bruta de capital fijo)	195,848,249.61
2.2.2.1	Viviendas, Edificios y Estructuras	0.00
2.2.2.1.1	Viviendas	0.00
2.2.2.1.2	Edificios no residenciales	0.00
2.2.2.1.3	Otras estructuras	0.00
2.2.2.2	Maquinaria y Equipo	162,919,320.71
2.2.2.2.1	Equipo de transporte	88,957,296.18
2.2.2.2.2	Equipo de tecnología de la información y comunicaciones	20,669,680.38
2.2.2.2.3	Otra maquinaria y equipo	53,292,344.15
2.2.2.3	Equipo de Defensa y Seguridad	24,760,844.73
2.2.2.4	Activos Biológicos Cultivados	0.00
2.2.2.4.1	Ganado para cría, leche, tiro, etc. que dan productos recurrentes	0.00
2.2.2.4.2	Arboles, cultivos y otras plantaciones que dan productos recurrentes	0.00
2.2.2.5	Activos Fijos Intangibles	8,168,084.17
2.2.2.5.1	Investigación y desarrollo	0.00
2.2.2.5.2	Exploración y evaluación minera	0.00
2.2.2.5.3	Programas de informática y bases de datos	8,168,084.17
2.2.2.5.4	Originales para esparcimiento, literarios o artísticos	0.00
2.2.2.5.5	Otros activos fijos intangibles	0.00
2.2.3	Incremento de Existencias	4,832,150.76
2.2.3.1	Materiales y suministros	0.00
2.2.3.2	Materias primas	0.00
2.2.3.3	Trabajos en curso	0.00
2.2.3.4	Bienes terminados	0.00
2.2.3.5	Bienes para venta	0.00
2.2.3.6	Bienes en tránsito	0.00
2.2.3.7	Existencias de materiales de seguridad y defensa	4,832,150.76
2.2.4	Objetos de Valor	0.00
2.2.4.1	Metales y piedras preciosas	0.00
2.2.4.2	Antigüedades y otros objetos de arte	0.00

Handwritten marks: a blue checkmark and the letters 'D' and 'F' in blue ink.



CUENTA PÚBLICA 2022
PODER EJECUTIVO DEL ESTADO DE CAMPECHE
Clasificación Económica de los Ingresos, de los Gastos y del Financiamiento
Del 1 de enero al 31 de diciembre de 2022
(Cifras en pesos)



Código	Concepto	Importe
2.2.4.3	Otros objetos de valor	0.00
2.2.5	Activos no Producidos	10,000,000.00
2.2.5.1	Activos tangibles no producidos de origen natural	10,000,000.00
2.2.5.1.1	Tierras y Terrenos	10,000,000.00
2.2.5.1.2	Recursos minerales y energéticos	0.00
2.2.5.1.3	Recursos biológicos no cultivados	0.00
2.2.5.1.4	Recursos hídricos	0.00
2.2.5.1.5	Otros activos de origen natural	0.00
2.2.5.2	Activos intangibles no producidos	0.00
2.2.5.2.1	Derechos patentados	0.00
2.2.5.2.2	Arrendamientos operativos comerciales	0.00
2.2.5.2.3	Fondos de comercio adquiridos	0.00
2.2.5.2.4	Otros activos intangibles no producidos	0.00
2.2.6	Transferencias, Asignaciones y Donativos de Capital Otorgados	0.00
2.2.6.1	Al sector privado	0.00
2.2.6.2	Al sector público	0.00
2.2.6.2.1	A la Federación	0.00
2.2.6.2.2	A Entidades Federativas	0.00
2.2.6.2.3	A Municipios	0.00
2.2.6.3	Al sector externo	0.00
2.2.6.3.1	A gobiernos extranjeros	0.00
2.2.6.3.2	A organismos internacionales	0.00
2.2.6.3.3	Al sector privado externo	0.00
2.2.7	Inversión Financiera con Fines de Política Económica	0.00
2.2.7.1	Acciones y participaciones de capital	0.00
2.2.7.2	Valores representativos de deuda adquiridos con fines de política económica	0.00
2.2.7.3	Obligaciones negociables adquiridas con fines de política económica	0.00
2.2.7.4	Concesión de Préstamos	0.00
TOTAL DEL GASTO		23,479,603,175.56
	TOTAL DEL GASTO	
Menos	Participaciones, Intereses y Otros Gastos de la Deuda =	4,999,473,588.13
	TOTAL DEL GASTO PROGRAMABLE	18,480,129,587.43
(1) Nota: En el rubro de "Construcciones en Proceso", se incluye el monto de los gastos incurridos en los Capítulos del COG que se describen a continuación y que fueron especificados como correspondientes al Tipo de Gasto 2 (de Capital):		
Materiales y Suministros		COG 2000 Tipo de Gasto 2
Servicios Generales		COG 3000 Tipo de Gasto 2
3	FINANCIAMIENTO	
3.1	FUENTES FINANCIERAS	
3.1.1	Disminución de Activos Financieros	44,658,683.82
3.1.1.1	Disminución de Activos Financieros Corrientes (Circulantes)	44,658,683.82
3.1.1.1.1	Disminución de caja y bancos (efectivos y equivalentes)	0.00
3.1.1.1.2	Disminución de inversiones financieras de corto plazo (derechos a recibir efectivo o equivalentes)	0.00
3.1.1.1.3	Disminución de cuentas por cobrar	44,551,137.11
3.1.1.1.4	Disminución de documentos por cobrar	0.00
3.1.1.1.5	Recuperación de préstamos otorgados de corto plazo	0.00
3.1.1.1.6	Disminución de otros activos financieros corrientes	107,546.71
3.1.1.2	Disminución de Activos Financieros No Corrientes	0.00
3.1.1.2.1	Recuperación de inversiones financieras de largo plazo con fines de liquidez	0.00
3.1.1.2.1.1	Venta de acciones y participaciones de capital	0.00
3.1.1.2.1.2	Venta de títulos y valores representativos de deuda	0.00
3.1.1.2.1.3	Venta de obligaciones negociables	0.00

D
9



CUENTA PÚBLICA 2022
PODER EJECUTIVO DEL ESTADO DE CAMPECHE
Clasificación Económica de los Ingresos, de los Gastos y del Financiamiento
Del 1 de enero al 31 de diciembre de 2022
(Cifras en pesos)



CAMPECHE
GOBIERNO DE TODOS

Código	Concepto	Importe
3.1.1.2.1.4	Recuperación de préstamos	0.00
3.1.1.2.2	Disminución de otros activos financieros no corrientes	0.00
3.1.2	Incremento de pasivos	96,958,356.64
3.1.2.1	Incremento de Pasivos Corrientes	93,389,283.69
3.1.2.1.1	Incremento de cuentas por pagar	36,155,284.23
3.1.2.1.2	Incremento de documentos por pagar	0.00
3.1.2.1.3	Conversión de la deuda pública a largo plazo en porción circulante	57,233,999.46
3.1.2.1.3.1	Conversión de títulos y valores de largo plazo en corto plazo	0.00
3.1.2.1.3.1.1	Porción de corto plazo de títulos y valores de la deuda pública interna de L.P.	0.00
3.1.2.1.3.1.2	Porción de corto plazo de títulos y valores de la deuda pública externa de L.P.	0.00
3.1.2.1.3.2	Conversión de préstamos de largo plazo en corto plazo	57,233,999.46
3.1.2.1.3.2.1	Porción a corto plazo de préstamos de la deuda pública interna de L.P.	57,233,999.46
3.1.2.1.3.2.2	Porción a corto plazo de préstamos de la deuda pública externa de L.P.	0.00
3.1.2.1.4	Incremento de otros pasivos de corto plazo	0.00
3.1.2.2	Incremento de Pasivos No Corrientes	3,569,072.95
3.1.2.2.1	Incremento de cuentas por pagar a largo plazo	0.00
3.1.2.2.2	Incremento de documentos por pagar a largo plazo	0.00
3.1.2.2.3	Colocación de títulos y valores a largo plazo	0.00
3.1.2.2.3.1	Colocación de títulos y valores de la deuda pública interna	0.00
3.1.2.2.3.2	Colocación de títulos y valores de la deuda pública externa	0.00
3.1.2.2.4	Obtención de préstamos de la deuda pública a largo plazo	3,569,072.95
3.1.2.2.4.1	Obtención de préstamos internos	3,569,072.95
3.1.2.2.4.2	Obtención de préstamos externos	0.00
3.1.2.2.5	Incremento de otros pasivos de largo plazo	0.00
3.1.3	Incremento del Patrimonio	293,392,929.61
	TOTAL FUENTES FINANCIERAS	435,009,970.07
3.2	APLICACIONES FINANCIERAS (USOS)	
3.2.1	Incremento de Activos Financieros	1,422,034,893.47
3.2.1.1	Incremento de Activos Financieros Corrientes (Circulantes)	1,354,021,083.54
3.2.1.1.1	Incremento de caja y bancos (efectivo y equivalentes)	1,313,303,005.53
3.2.1.1.2	Incremento de inversiones financieras de corto plazo (derechos a recibir efectivo y equivalentes)	0.00
3.2.1.1.3	Incremento de cuentas por cobrar	0.00
3.2.1.1.4	Incremento de documentos por cobrar	0.00
3.2.1.1.5	Préstamos otorgados de corto plazo	0.00
3.2.1.1.6	Incremento de otros activos financieros corrientes	40,718,078.01
3.2.1.2	Incremento de Activos Financieros No Corrientes	68,013,809.93
3.2.1.2.1	Inversiones financieras a largo plazo con fines de liquidez	22,115,988.78
3.2.1.2.1.1	Compra de acciones y participaciones de capital	0.00
3.2.1.2.1.2	Compra de títulos y valores representativos de deuda	0.00
3.2.1.2.1.3	Compra de obligaciones negociables	0.00
3.2.1.2.1.4	Concesión de préstamos	22,115,988.78
3.2.1.2.2	Incremento de otros activos financieros no corrientes	45,897,821.15
3.2.2	Disminución de Pasivos	101,974,371.43
3.2.2.1	Disminución de Pasivos Corrientes	101,974,371.43
3.2.2.1.1	Disminución de Cuentas por Pagar	47,074,492.13
3.2.2.1.2	Disminución de Documentos por Pagar	0.00
3.2.2.1.3	Amortización de la Porción Circulante de la Deuda Pública de Largo Plazo	49,584,189.38
3.2.2.1.3.1	Amortización de la porción circulante de la deuda pública de L.P. en títulos y valores	0.00
3.2.2.1.3.1.1	Amortización de la porción circulante de la deuda pública interna de L.P. en Títulos valores	0.00



CUENTA PÚBLICA 2022
PODER EJECUTIVO DEL ESTADO DE CAMPECHE
Clasificación Económica de los Ingresos, de los Gastos y del Financiamiento
Del 1 de enero al 31 de diciembre de 2022
(Cifras en pesos)




CAMPECHE
GOBIERNO DE TODOS

Código	Concepto	Importe
3.2.2.1.3.1.2	Amortización de la porción circulante de la deuda pública externa de L.P. en títulos y valores	0.00
3.2.2.1.3.2	Amortización de la porción circulante de la deuda pública de L.P. en préstamos	49,584,189.38
3.2.2.1.3.2.1	Amortización de la porción circulante de la deuda pública interna de L.P. en préstamos	49,584,189.38
3.2.2.1.3.2.2	Amortización de la porción circulante de la deuda pública externa de L.P. en préstamos	0.00
3.2.2.1.4	Disminución de Otros Pasivos de Corto Plazo	5,315,689.92
3.2.2.2	Disminución de Pasivos no Corrientes	0.00
3.2.2.2.1	Disminución de Cuentas por Pagar a Largo Plazo	0.00
3.2.2.2.2	Disminución de Documentos por Pagar a Largo Plazo	0.00
3.2.2.2.3	Conversión de Deuda Pública de Largo Plazo en Porción Circulante	0.00
3.2.2.2.3.1	Conversión de títulos y valores de largo plazo en corto plazo	0.00
3.2.2.2.3.1.1	Porción de corto plazo de títulos y valores de la deuda pública interna	0.00
3.2.2.2.3.1.2	Porción de corto plazo de títulos y valores de la deuda pública externa	0.00
3.2.2.2.3.2	Conversión de préstamos de largo plazo en corto plazo	0.00
3.2.2.2.3.2.1	Porción a corto plazo de préstamos de la deuda pública interna	0.00
3.2.2.2.3.2.2	Porción a corto plazo de préstamos de la deuda pública externa	0.00
3.2.2.2.4	Disminución de Otros Pasivos de Largo Plazo	0.00
3.2.3	Disminución de Patrimonio	0.00
	TOTAL APLICACIONES FINANCIERAS	1,524,009,264.90



Jezrael Isaac Larracilla Pérez
Secretario de Administración y Finanzas



C.P. José Gerardo Olvera Rivas
Tesorero de la Secretaría de Administración y Finanzas

CUENTA PÚBLICA 2022

GOBIERNO DEL ESTADO DE CAMPECHE



**FORMATO AL QUE HACE REFERENCIA
LA LEY DE DISCIPLINA FINANCIERA**



CUENTA PÚBLICA 2022
PODER EJECUTIVO DEL ESTADO DE CAMPECHE
Estado de Situación Financiera Detallado - LDF
Al 31 de diciembre de 2022 y al 31 de diciembre de 2021
(PESOS)




Concepto	2022	31 de diciembre de 2021	Concepto	2022	31 de diciembre de 2021
ACTIVO			PASIVO		
Activo Circulante			Activo Circulante		
a. Efectivo y Equivalentes (a=a1+a2+a3+a4+a5+a6+a7)	2,526,247,681.03	1,212,944,675.50	a. Cuentas por Pagar a Corto Plazo (a=a1+a2+a3+a4+a5+a6+a7+a8+a9)	105,408,768.33	94,039,331.82
a1) Efectivo	165,200.00	165,200.00	a1) Servicios Personales por Pagar a Corto Plazo	0.00	0.00
a2) Bancos/Tesorería	383,256,385.64	142,582,927.76	a2) Proveedores por Pagar a Corto Plazo	4,069,266.54	20,718,465.96
a3) Bancos/Dependencias y Otros	0.00	0.00	a3) Contratistas por Obras Públicas por Pagar a Corto Plazo	33,555,506.43	0.00
a4) Inversiones Temporales (Hasta 3 meses)	2,020,714,406.71	958,658,390.10	a4) Participaciones y Aportaciones por Pagar a Corto Plazo	25,960,050.00	12,774,798.00
a5) Fondos con Afectación Específica	0.00	0.00	a5) Transferencias Otorgadas por Pagar a Corto Plazo	333,733.70	0.00
a6) Depósitos de Fondos de Terceros en Garantía y/o Administración	122,111,688.68	111,538,157.64	a6) Intereses, Comisiones y Otros Gastos de la Deuda Pública por Pagar a Corto Plazo	0.00	0.00
a7) Otros Efectivos y Equivalentes	0.00	0.00	a7) Retenciones y Contribuciones por Pagar a Corto Plazo	4,125,105.77	23,631,190.58
b. Derechos a Recibir Efectivo o Equivalentes (b=b1+b2+b3+b4+b5+b6+b7)	16,328,770.48	60,879,907.59	a8) Devoluciones de la Ley de Ingresos por Pagar a Corto Plazo	0.00	0.00
b1) Inversiones Financieras de Corto Plazo	0.00	0.00	a9) Otras Cuentas por Pagar a Corto Plazo	37,365,105.89	36,914,877.28
b2) Cuentas por Cobrar a Corto Plazo	0.00	0.00	b. Documentos por Pagar a Corto Plazo (b=b1+b2+b3)	0.00	0.00
b3) Deudores Diversos por Cobrar a Corto Plazo	375,666.08	959,150.99	b1) Documentos Comerciales por Pagar a Corto Plazo	0.00	0.00
b4) Ingresos por Recuperar a Corto Plazo	1,444,637.00	5,343,012.00	b2) Documentos con Contratistas por Obras Públicas por Pagar a Corto Plazo	0.00	0.00
b5) Deudores por Anticipos de la Tesorería a Corto Plazo	13,895,728.00	53,965,005.20	b3) Otros Documentos por Pagar a Corto Plazo	0.00	0.00
b6) Préstamos Otorgados a Corto Plazo	612,739.40	612,739.40	c. Porción a Corto Plazo de la Deuda Pública a Largo Plazo (c=c1+c2)	57,233,999.46	49,584,189.38
b7) Otros Derechos a Recibir Efectivo o Equivalentes a Corto Plazo	0.00	0.00	c1) Porción a Corto Plazo de la Deuda Pública	57,233,999.46	49,584,189.38
c. Derechos a Recibir Bienes o Servicios (c=c1+c2+c3+c4+c5)	45,139,279.75	4,528,748.45	c2) Porción a Corto Plazo de Arrendamiento Financiero	0.00	0.00
c1) Anticipo a Proveedores por Adquisición de Bienes y Prestación de Servicios a Corto Plazo	0.00	0.00	d. Títulos y Valores a Corto Plazo	0.00	0.00
c2) Anticipo a Proveedores por Adquisición de Bienes Inmuebles y Muebles a Corto Plazo	4,033,063.32	4,140,610.03	e. Pasivos Diferidos a Corto Plazo (e=e1+e2+e3)	0.00	0.00
c3) Anticipo a Proveedores por Adquisición de Bienes Intangibles a Corto Plazo	732,152.52	0.00	e1) Ingresos Cobrados por Adelantado a Corto Plazo	0.00	0.00
c4) Anticipo a Contratistas por Obras Públicas a Corto Plazo	40,374,063.91	388,138.42	e2) Intereses Cobrados por Adelantado a Corto Plazo	0.00	0.00
c5) Otros Derechos a Recibir Bienes o Servicios a Corto Plazo	0.00	0.00	e3) Otros Pasivos Diferidos a Corto Plazo	0.00	0.00
d. Inventarios (d=d1+d2+d3+d4+d5)	0.00	0.00	f. Fondos y Bienes de Terceros en Garantía y/o Administración a Corto Plazo (f=f1+f2+f3+f4+f5+f6)	112,736,731.47	107,421,041.55
d1) Inventario de Mercancías para Venta	0.00	0.00	f1) Fondos en Garantía a Corto Plazo	68,909,066.32	61,993,292.67
d2) Inventario de Mercancías Terminadas	0.00	0.00	f2) Fondos en Administración a Corto Plazo	43,827,665.15	45,427,748.88
d3) Inventario de Mercancías en Proceso de Elaboración	0.00	0.00	f3) Fondos Contingentes a Corto Plazo	0.00	0.00
d4) Inventario de Materias Primas, Materiales y Suministros para Producción	0.00	0.00	f4) Fondos de Fidelcomisos, Mandatos y Contratos Análogos a Corto Plazo	0.00	0.00
d5) Bienes en Tránsito	0.00	0.00	f5) Otros Fondos de Terceros en Garantía y/o Administración a Corto Plazo	0.00	0.00
e. Almacenes	0.00	0.00	f6) Valores y Bienes en Garantía a Corto Plazo	0.00	0.00
f. Estimación por Pérdida o Deterioro de Activos Circulantes (f=f1+f2)	0.00	0.00	g. Provisiones a Corto Plazo (g=g1+g2+g3)	0.00	0.00
f1) Estimaciones para Cuentas Incobrables por Derechos a Recibir Efectivo o Equivalentes	0.00	0.00	g1) Provisión para Demandas y Juicios a Corto Plazo	0.00	0.00
f2) Estimación por Deterioro de Inventarios	0.00	0.00	g2) Provisión para Contingencias a Corto Plazo	0.00	0.00
g. Otros Activos Circulantes (g=g1+g2+g3+g4)	368,745.00	368,745.00	g3) Otras Provisiones a Corto Plazo	0.00	0.00
g1) Valores en Garantía	368,745.00	368,745.00	h. Otros Pasivos a Corto Plazo (h=h1+h2+h3)	0.00	0.00
g2) Bienes en Garantía (excluye depósitos de fondos)	0.00	0.00	h1) Ingresos por Clasificar	0.00	0.00
g3) Bienes Derivados de Embargos, Decomisos, Aseguramientos y Dación en Pago	0.00	0.00	h2) Recaudación por Participar	0.00	0.00
g4) Adquisición con Fondos de Terceros	0.00	0.00	h3) Otros Pasivos Circulantes	0.00	0.00
IA. Total de Activos Circulantes (IA = a + b + c + d + e + f + g)	2,588,084,476.26	1,278,722,076.54	IIA. Total de Pasivos Circulantes (IIA = a + b + c + d + e + f + g + h)	275,379,499.26	251,044,562.75
Activo No Circulante			Activo No Circulante		
a. Inversiones Financieras a Largo Plazo	119,738,980.86	97,622,992.08	a. Cuentas por Pagar a Largo Plazo	0.00	0.00
b. Derechos a Recibir Efectivo o Equivalentes a Largo Plazo	208,661,740.03	162,763,918.88	b. Documentos por Pagar a Largo Plazo	0.00	0.00
c. Bienes Inmuebles, Infraestructura y Construcciones en Proceso	14,256,468,606.19	13,900,121,379.49	c. Deuda Pública a Largo Plazo	2,149,903,579.08	2,207,137,578.54
d. Bienes Muebles	1,758,581,380.80	1,594,224,824.37	d. Pasivos Diferidos a Largo Plazo	13,500,000.00	13,500,000.00
e. Activos Intangibles	91,869,027.36	92,366,214.40	e. Fondos y Bienes de Terceros en Garantía y/o en Administración a Largo Plazo	0.00	0.00
f. Depreciación, Deterioro y Amortización Acumulada de Bienes	-1,295,575,305.88	-1,197,775,639.53	f. Provisiones a Largo Plazo	0.00	0.00
g. Activos Diferidos	0.00	0.00	IIB. Total de Pasivos No Circulantes (IIB = a + b + c + d + e + f)	2,163,403,579.08	2,220,637,578.54
h. Estimación por Pérdida o Deterioro de Activos no Circulantes	0.00	0.00	II. Total del Pasivo (II = IIA + IIB)	2,438,783,078.34	2,471,682,141.29
i. Otros Activos no Circulantes	0.00	0.00	HACIENDA PÚBLICA/PATRIMONIO		
IB. Total de Activos No Circulantes (IB = a + b + c + d + e + f + g + h + i)	15,139,744,429.36	14,649,323,689.69	IIIA. Hacienda Pública/Patrimonio Contribuido (IIIA = a + b + c)	3,399,949,414.47	3,338,405,436.35
I. Total del Activo (I = IA + IB)	17,727,828,905.62	15,928,045,766.23	a. Aportaciones	2,806,813,862.69	2,829,825,052.64
			b. Donaciones de Capital	593,135,551.78	508,580,383.71
			c. Actualización de la Hacienda Pública/Patrimonio	0.00	0.00



CUENTA PÚBLICA 2022
PODER EJECUTIVO DEL ESTADO DE CAMPECHE
Estado de Situación Financiera Detallado - LDF
Al 31 de diciembre de 2022 y al 31 de diciembre de 2021
(PESOS)



Concepto	2022	31 de diciembre de 2021	Concepto	2022	31 de diciembre de 2021
			IIIB. Hacienda Pública/Patrimonio Generado (IIIB = a + b + c + d + e)	11,889,096,412.81	10,117,958,188.59
			a. Resultados del Ejercicio (Ahorro/ Desahorro)	2,126,075,131.95	803,931,218.59
			b. Resultados de Ejercicios Anteriores	8,876,695,436.81	8,717,903,173.48
			c. Revaluos	886,325,844.05	596,123,796.52
			d. Reservas	0.00	0.00
			e. Rectificaciones de Resultados de Ejercicios Anteriores	0.00	0.00
			IIIC. Exceso o Insuficiencia en la Actualización de la Hacienda Pública/Patrimonio (IIIC=a+b)	0.00	0.00
			a. Resultado por Posición Monetaria	0.00	0.00
			b. Resultado por Tenencia de Activos no Monetarios	0.00	0.00
			III. Total Hacienda Pública/Patrimonio (III = IIIA + IIIB + IIIC)	15,289,045,827.28	13,456,363,624.94
			IV. Total del Pasivo y Hacienda Pública/Patrimonio (IV = II + III)	17,727,828,905.62	15,928,045,766.23


Jezrael Isaac Lafracilla Pérez
Secretario de Administración y Finanzas


C.P. José Gerardo Olvera Rivas
Tesorero de la Secretaría de Administración y Finanzas

PODER EJECUTIVO DEL ESTADO DE CAMPECHE
Formato 2 -Informe Analítico de la Deuda Pública y Otros Pasivos -LDF
Del 1 de enero al 31 de diciembre de 2022
(PESOS)

Denominación de la Deuda Pública y Otros Pasivos (c)	Saldo al 31 de diciembre de 2021 (d)	Disposiciones del Período (e)	Amortizaciones del Período (f)	Revaluaciones, Reclasificaciones y otros ajustes (g)	Saldo Final del Período (h) h=d+e-f+g	Pago de intereses del Período (i)	Pago de comisiones y demás costos asociados durante el Período (j)
1.- Deuda Pública (1=A+B)	2,256,721,767.92	-	49,584,189.38	-	2,207,137,578.54	185,600,853.57	-
A. Corto Plazo (A=a1+a2+a3)	-	-	-	-	-	-	-
a1) Instituciones de Crédito	-	-	-	-	-	-	-
a2) Títulos y Valores	-	-	-	-	-	-	-
a3) Arrendamientos Financieros	-	-	-	-	-	-	-
B. Largo Plazo (B=b1+b2+b3)	2,256,721,767.92	-	49,584,189.38	-	2,207,137,578.54	185,600,853.57	-
b1) Instituciones de Crédito	2,256,721,767.92	-	49,584,189.38	-	2,207,137,578.54	185,600,853.57	-
BANAMEX, S. A.	466,450,188.31	-	16,162,750.24	-	450,287,438.07	37,832,733.26	-
BANAMEX, S. A.	153,250,396.23	-	4,962,299.47	-	148,288,096.76	12,474,741.22	-
BANAMEX, S. A.	95,889,270.08	-	3,104,926.86	-	92,784,343.22	7,805,477.16	-
SANTANDER, S. A.	766,535,665.74	-	12,970,360.23	-	753,565,305.51	63,428,321.29	-
BBVA BANCOMER, S. A.	774,596,247.56	-	12,383,852.58	-	762,212,394.98	64,059,580.64	-
b2) Títulos y Valores	-	-	-	-	-	-	-
b3) Arrendamientos Financieros	-	-	-	-	-	-	-
2.- Otros Pasivos	214,960,373.37	-	-	-	231,645,499.80	-	-
3.- Total de la Deuda Pública y Otros Pasivos (3=1+2)	2,471,682,141.29	-	49,584,189.38	-	2,438,783,078.34	185,600,853.57	-
4.- Deuda Contingente ¹ (informativo)	-	-	-	-	-	-	-
A. Deuda Contingente 1	-	-	-	-	-	-	-
B. Deuda Contingente 2	-	-	-	-	-	-	-
C. Deuda Contingente XX	-	-	-	-	-	-	-
5.- Valor de Instrumentos Bono Cupón Cero ²	476,222,500.00	-	-	-	476,222,500.00	39,486,490.16	-
A. Instrumento Bono Cupón Cero FONREC	83,449,015.00	-	-	-	83,449,015.00	7,174,737.66	-
B. Instrumento Bono Cupón Cero PROFISE	208,708,907.00	-	-	-	208,708,907.00	16,897,097.91	-
C. Instrumento Bono Cupón Cero FONREC	72,675,017.00	-	-	-	72,675,017.00	6,235,911.32	-
D. Instrumento Bono Cupón Cero FONREC	6,854,706.00	-	-	-	6,854,706.00	581,659.72	-
E. Instrumento Bono Cupón Cero FONREC	104,534,855.00	-	-	-	104,534,855.00	8,597,083.55	-


Obligaciones a Corto Plazo (k)	Monto Contratado (l)	Plazo Pactado (m)	Tasa de Interés (n)	Comisiones y Costos Relacionados (o)	Tasa Efectiva (p)
6.- Obligaciones a Corto Plazo (informativo)	0.00	0.00	0.00	0.00	0.00
A. Crédito 1	-	-	-	-	-
B. Crédito 2	-	-	-	-	-
C. Crédito XX	-	-	-	-	-


 Jezrael Isaac Larracilla Pérez
 Secretario de Administración y Finanzas del Poder Ejecutivo del Estado de Campeche


 José Gerardo Olvera Rivas
 Tesorero de la Secretaría de Administración y Finanzas

PODER EJECUTIVO DEL ESTADO DE CAMPECHE
Formato 3 -Informe Analítico de Obligaciones de Diferentes Financiamientos -LDF
Del 1 de enero al 31 de diciembre de 2022
(PESOS)

Denominación de las Obligaciones Diferentes de Financiamiento (c)	Fecha del Contrato (d)	Fecha de inicio de operación del proyecto (e)	Fecha de Vencimiento (f)	Monto de la inversión pactado (g)	Plazo pactado (h)	Monto promedio mensual del pago de la contraprestación (i)	Monto promedio mensual del pago de la contraprestación correspondiente al pago de inversión (j)	Monto pagado de la inversión al 30 de junio de 2022 (k)	Monto pagado de la inversión actualizado al 30 de junio de 2022 (l)	Saldo pendiente por pagar de la inversión al al 30 de junio de 2022 (m= g-l)
A. Asociaciones Público Privadas (APP's) (A= a+b+c+d)	0.00	0.00	0.00	0.00	0.00	0.00	0.00	0.00	0.00	0.00
a) APP 1	0.00	0.00	0.00	0.00	0.00	0.00	0.00	0.00	0.00	0.00
b) APP 2	0.00	0.00	0.00	0.00	0.00	0.00	0.00	0.00	0.00	0.00
c) APP 3	0.00	0.00	0.00	0.00	0.00	0.00	0.00	0.00	0.00	0.00
d) APP XX	0.00	0.00	0.00	0.00	0.00	0.00	0.00	0.00	0.00	0.00
B. Otros instrumentos (B= a+b+c+d)	0.00	0.00	0.00	0.00	0.00	0.00	0.00	0.00	0.00	0.00
a) Otro Instrumento 1	0.00	0.00	0.00	0.00	0.00	0.00	0.00	0.00	0.00	0.00
b) Otro Instrumento 2	0.00	0.00	0.00	0.00	0.00	0.00	0.00	0.00	0.00	0.00
c) Otro Instrumento 3	0.00	0.00	0.00	0.00	0.00	0.00	0.00	0.00	0.00	0.00
d) Otro instrumento XX	0.00	0.00	0.00	0.00	0.00	0.00	0.00	0.00	0.00	0.00
C. Total de Obligaciones Diferentes de Financiamiento (C=A+B)	0.00	0.00	0.00	0.00	0.00	0.00	0.00	0.00	0.00	0.00


 Jezrael Isaac Larracilla Pérez
 Secretario de Administración y Finanzas del Poder Ejecutivo del Estado de Campeche


 José Gerardo Olvera Rivas
 Tesorero de la Secretaría de Administración y Finanzas

2



**CUENTA PUBLICA
PODER EJECUTIVO DEL ESTADO DE CAMPECHE
Balance Presupuestario - LDF
Del 1 de enero al 31 de diciembre de 2022
(PESOS)**



CAMPECHE
GOBIERNO DE TODOS

Concepto (c)	Estimado/ Aprobado (d)	Devengado	Recaudado/ Pagado
A. Ingresos Totales (A = A1+A2+A3)	22,300,358,597.00	24,700,667,608.57	24,700,563,691.57
A1. Ingresos de Libre Disposición	11,307,589,765.00	11,841,065,644.65	11,840,961,727.65
A2. Transferencias Federales Etiquetadas	11,042,353,021.00	12,909,186,153.30	12,909,186,153.30
A3. Financiamiento Neto	-49,584,189.00	-49,584,189.38	-49,584,189.38
B. Egresos Presupuestarios¹ (B = B1+B2)	22,300,358,597.00	23,384,820,166.81	23,308,071,252.14
B1. Gasto No Etiquetado (sin incluir Amortización de la Deuda Pública)	11,258,005,576.00	10,579,468,688.54	10,511,914,920.38
B2. Gasto Etiquetado (sin incluir Amortización de la Deuda Pública)	11,042,353,021.00	12,805,351,478.27	12,796,156,331.76
C. Remanentes del Ejercicio Anterior (C = C1 + C2)	0.00	391,635,169.26	387,357,291.52
C1. Remanentes de Ingresos de Libre Disposición aplicados en el periodo		361,450,857.95	357,172,980.21
C2. Remanentes de Transferencias Federales Etiquetadas aplicados en el periodo		30,184,311.31	30,184,311.31
I. Balance Presupuestario (I = A - B + C)	0.00	1,707,482,611.02	1,779,849,730.95
II. Balance Presupuestario sin Financiamiento Neto (II = I - A3)	49,584,189.00	1,757,066,800.40	1,829,433,920.33
III. Balance Presupuestario sin Financiamiento Neto y sin Remanentes del Ejercicio Anterior (III= II - C)	49,584,189.00	1,365,431,631.14	1,442,076,628.81

Concepto	Estimado/ Aprobado	Devengado	Recaudado/ Pagado
E. Intereses, Comisiones y Gastos de la Deuda (E = E1+E2)	173,560,160.00	225,087,343.73	225,087,343.73
E1. Intereses, Comisiones y Gastos de la Deuda con Gasto No Etiquetado	173,560,160.00	225,087,343.73	225,087,343.73
E2. Intereses, Comisiones y Gastos de la Deuda con Gasto Etiquetado	0.00	0.00	0.00
IV. Balance Primario (IV = III + E)	223,144,349.00	1,590,518,974.87	1,667,163,972.54

Concepto	Estimado/ Aprobado	Devengado	Recaudado/ Pagado
F. Financiamiento (F = F1 + F2)	0.00	0.00	0.00
F1. Financiamiento con Fuente de Pago de Ingresos de Libre Disposición			
F2. Financiamiento con Fuente de Pago de Transferencias Federales Etiquetadas			
G. Amortización de la Deuda (G = G1 + G2)	49,584,189.00	49,584,189.38	49,584,189.38
G1. Amortización de la Deuda Pública con Gasto No Etiquetado	49,584,189.00	49,584,189.38	49,584,189.38
G2. Amortización de la Deuda Pública con Gasto Etiquetado			
A3. Financiamiento Neto (A3 = F - G)	-49,584,189.00	-49,584,189.38	-49,584,189.38

Concepto	Estimado/ Aprobado	Devengado	Recaudado/ Pagado
A1. Ingresos de Libre Disposición	11,307,589,765.00	11,841,065,644.65	11,840,961,727.65
A3.1 Financiamiento Neto con Fuente de Pago de Ingresos de Libre Disposición (A3.1 = F1 - G1)	-49,584,189.00	-49,584,189.38	-49,584,189.38
F1. Financiamiento con Fuente de Pago de Ingresos de Libre Disposición			
G1. Amortización de la Deuda Pública con Gasto No Etiquetado	49,584,189.00	49,584,189.38	49,584,189.38
B1. Gasto No Etiquetado (sin incluir Amortización de la Deuda Pública)	11,258,005,576.00	10,579,468,688.54	10,511,914,920.38
C1. Remanentes de Ingresos de Libre Disposición aplicados en el periodo	0.00	361,450,857.95	357,172,980.21
V. Balance Presupuestario de Recursos Disponibles (V = A1 + A3.1 - B1 + C1)	0.00	1,573,463,624.68	1,636,635,598.10
VI. Balance Presupuestario de Recursos Disponibles sin Financiamiento Neto (VI = V - A3.1)	49,584,189.00	1,623,047,814.06	1,686,219,787.48




PODER EJECUTIVO DEL ESTADO DE CAMPECHE
Balance Presupuestario - LDF
Del 1 de enero al 31 de diciembre de 2022
(PESOS)



CAMPECHE
GOBIERNO DE TODOS

Concepto	Estimado/ Aprobado	Devengado	Recaudado/ Pagado
A2. Transferencias Federales Etiquetadas	11,042,353,021.00	12,909,186,153.30	12,909,186,153.30
A3.2 Financiamiento Neto con Fuente de Pago de Transferencias Federales Etiquetadas (A3.2 = F2 - G2)	0.00	0.00	0.00
F2. Financiamiento con Fuente de Pago de Transferencias Federales Etiquetadas			
G2. Amortización de la Deuda Pública con Gasto Etiquetado	0.00	0.00	0.00
B2. Gasto Etiquetado (sin incluir Amortización de la Deuda Pública)	11,042,353,021.00	12,805,351,478.27	12,796,156,331.76
C2. Remanentes de Transferencias Federales Etiquetadas aplicados en el periodo		30,184,311.31	30,184,311.31
VII. Balance Presupuestario de Recursos Etiquetados (VII = A2 + A3.2 - B2 + C2)	0.00	134,018,986.34	143,214,132.85
VIII. Balance Presupuestario de Recursos Etiquetados sin Financiamiento Neto (VIII = VII - A3.2)	0.00	134,018,986.34	143,214,132.85


Jezrael Isaac Loraçilla Pérez
Secretario de Administración y Finanzas


C.P. José Gerardo Olvera Rivas
Tesorero de la Secretaría de Administración y Finanzas



CUENTA PÚBLICA 2022
PODER EJECUTIVO DEL ESTADO DE CAMPECHE
Formato 5 Estado Analítico de Ingresos Detallado - LDF
Del 1 de Enero al 31 de Diciembre de 2022
(PESOS)



CAMPECHE
GOBIERNO DE TODOS

Concepto	Ingreso					
	Estimado	Ampliaciones /(Reducciones)	Modificado	Devengado	Recaudado	Diferencia
Ingresos de Libre Disposición						
A. Impuestos	1,667,820,079.00	450,202,078.50	2,118,022,157.50	2,118,022,157.50	2,118,006,472.50	450,186,393.50
B. Cuotas y Aportaciones de Seguridad Social	0.00	0.00	0.00	0.00	0.00	0.00
C. Contribuciones de Mejoras	0.00	0.00	0.00	0.00	0.00	0.00
D. Derechos	451,544,046.00	156,040,062.60	607,584,108.60	607,584,108.60	607,584,108.60	156,040,062.60
E. Productos	17,998,246.00	237,632,413.43	255,630,659.43	255,630,659.43	237,632,413.43	18,000,246.00
F. Aprovechamientos	13,352,173.00	76,053,638.52	89,405,811.52	89,405,811.52	89,317,579.52	88,238,336.52
G. Ingresos por Venta de Bienes y Prestación de Servicios	0.00	0.00	0.00	0.00	0.00	0.00
H. Participaciones (H1=H1+H2+H3+H4+H5+H6+H7+H8+H9+H10+H11)	9,012,613,819.00	-418,045,172.00	8,594,568,647.00	8,594,568,647.00	8,594,568,647.00	-418,045,172.00
H1) Fondo General de Participaciones	5,737,361,274.00	-604,407,122.00	5,132,954,152.00	5,132,954,152.00	5,132,954,152.00	-604,407,122.00
H2) Fondo de Fomento Municipal	386,933,569.00	10,189,466.00	397,123,035.00	397,123,035.00	397,123,035.00	10,189,466.00
H3) Fondo de Fiscalización y Recaudación	264,762,482.00	-2,487,727.00	262,274,755.00	262,274,755.00	262,274,755.00	-2,487,727.00
H4) Fondo de Compensación	0.00	0.00	0.00	0.00	0.00	0.00
H5) Fondo de Extracción de Hidrocarburos	1,763,764,630.00	-17,234,217.00	1,746,530,413.00	1,746,530,413.00	1,746,530,413.00	-17,234,217.00
H6) Impuesto Especial Sobre Producción y Servicios	35,523,556.00	13,488,309.00	49,011,865.00	49,011,865.00	49,011,865.00	13,488,309.00
H7) 0.136% de la Recaudación Federal Participable	0.00	0.00	0.00	0.00	0.00	0.00
H8) 3.17% Sobre Extracción de Petróleo	0.00	0.00	0.00	0.00	0.00	0.00
H9) Gasolinas y Diésel	182,271,118.00	-7,353,345.00	174,917,773.00	174,917,773.00	174,917,773.00	-7,353,345.00
H10) Fondo del Impuesto Sobre la Renta	641,997,190.00	180,045,519.00	822,042,709.00	822,042,709.00	180,045,519.00	180,045,519.00
H11) Fondo de Estabilización de los Ingresos de las Entidades Federativas	0.00	9,713,945.00	9,713,945.00	9,713,945.00	9,713,945.00	9,713,945.00
I. Incentivos Derivados de la Colaboración Fiscal (I1+I2+I3+I4+I5)	144,261,402.00	30,838,610.60	175,100,012.60	175,100,012.60	175,100,012.60	30,838,610.60
I1) Tenencia o Uso de Vehículos	0.00	0.00	0.00	0.00	0.00	0.00
I2) Fondo de Compensación ISAN	14,921,500.00	-4.00	14,921,496.00	14,921,496.00	14,921,496.00	-4.00
I3) Impuesto Sobre Automóviles Nuevos	55,292,858.00	23,189,643.00	78,482,501.00	78,482,501.00	78,482,501.00	23,189,643.00
I4) Fondo de Compensación de Repecos-Intermedios	11,301,173.00	137,986.00	11,439,159.00	11,439,159.00	11,439,159.00	137,986.00
I5) Otros Incentivos Económicos	62,745,871.00	7,510,985.60	70,256,856.60	70,256,856.60	70,256,856.60	7,510,985.60
J. Transferencias y Asignaciones	0.00	0.00	0.00	0.00	0.00	0.00
K. Convenios	0.00	754,248.00	754,248.00	754,248.00	754,248.00	754,248.00
K1) Otros Convenios y Subsidios	0.00	754,248.00	754,248.00	754,248.00	754,248.00	754,248.00
L. Otros Ingresos de Libre Disposición (L1+L2)	0.00	0.00	0.00	0.00	0.00	0.00
L1) Participaciones en Ingresos Locales	0.00	0.00	0.00	0.00	0.00	0.00
L2) Otros Ingresos de Libre Disposición	0.00	0.00	0.00	0.00	0.00	0.00
I. Total de Ingresos de Libre Disposición (I=A+B+C+D+E+F+G+H+I+J+K+L)	11,307,589,765.00	533,475,879.65	11,841,065,644.65	11,841,065,644.65	11,840,961,727.65	533,371,962.65
Ingresos Excedentes de Ingresos de Libre Disposición						
Transferencias Federales Etiquetadas						
A. Aportaciones (A1=a1+a2+a3+a4+a5+a6+a7+a8)	9,463,964,110.00	527,238,818.53	9,991,202,928.53	9,991,202,928.53	9,991,202,928.53	527,238,818.53
a1) Fondo de Aportaciones para la Nómina Educativa y Gasto Operativo	4,810,685,639.00	279,886,734.07	5,090,572,373.07	5,090,572,373.07	5,090,572,373.07	279,886,734.07
a2) Fondo de Aportaciones para los Servicios de Salud	1,931,714,766.00	16,396,490.35	1,948,111,256.35	1,948,111,256.35	1,948,111,256.35	16,396,490.35
a3) Fondo de Aportaciones para la Infraestructura Social	1,023,048,035.00	115,644,070.00	1,138,692,105.00	1,138,692,105.00	1,138,692,105.00	115,644,070.00
a4) Fondo de Aportaciones para el Fortalecimiento de los Municipios y de las Demarcaciones Territoriales del Distrito Federal	695,402,250.00	423,614.00	695,825,864.00	695,825,864.00	695,825,864.00	423,614.00
a5) Fondo de Aportaciones Múltiples	428,585,214.00	84,892,344.00	513,477,558.00	513,477,558.00	513,477,558.00	84,892,344.00
a6) Fondo de Aportaciones para la Educación Tecnológica y de Adultos	121,139,894.00	4,085,599.11	125,225,493.11	125,225,493.11	125,225,493.11	4,085,599.11
a7) Fondo de Aportaciones para la Seguridad Pública de los Estados y del Distrito Federal	188,952,577.00	7,180,198.00	196,132,775.00	196,132,775.00	196,132,775.00	7,180,198.00
a8) Fondo de Aportaciones para el Fortalecimiento de las Entidades Federativas	264,435,735.00	18,729,769.00	283,165,504.00	283,165,504.00	283,165,504.00	18,729,769.00
B. Convenios (B1=b1+b2+b3+b4)	1,089,529,091.00	1,350,393,342.77	2,439,922,433.77	2,439,922,433.77	2,439,922,433.77	1,350,393,342.77
b1) Convenios de Protección Social en Salud	0.00	0.00	0.00	0.00	0.00	0.00
b2) Convenios de Descentralización	1,089,529,091.00	1,340,360,768.27	2,429,889,859.27	2,429,889,859.27	2,429,889,859.27	1,340,360,768.27
b3) Convenios de Reasignación	0.00	0.00	0.00	0.00	0.00	0.00
b4) Otros Convenios y Subsidios	0.00	10,032,574.50	10,032,574.50	10,032,574.50	10,032,574.50	10,032,574.50
C. Fondos Distintos de Aportaciones (C1+c1+c2)	488,859,820.00	-10,799,029.00	478,060,791.00	478,060,791.00	478,060,791.00	-10,799,029.00
c1) Fondo para Entidades Federativas y Municipios Productores de Hidrocarburos	488,859,820.00	-10,799,029.00	478,060,791.00	478,060,791.00	478,060,791.00	-10,799,029.00
c2) Fondo Minero	0.00	0.00	0.00	0.00	0.00	0.00
D. Transferencias, Asignaciones, Subsidios y Subvenciones, y Pensiones y Jubilaciones	0.00	0.00	0.00	0.00	0.00	0.00
E. Otras Transferencias Federales Etiquetadas	0.00	0.00	0.00	0.00	0.00	0.00
II. Total de Transferencias Federales Etiquetadas (II = A + B + C + D + E)	11,042,353,021.00	1,866,833,132.30	12,909,186,153.30	12,909,186,153.30	12,909,186,153.30	1,866,833,132.30
III. Ingresos Derivados de Financiamientos (III = A)	0.00	0.00	0.00	0.00	0.00	0.00
A. Ingresos Derivados de Financiamientos	0.00	0.00	0.00	0.00	0.00	0.00
IV. Total de Ingresos (IV = I + II + III)	22,349,942,786.00	2,400,309,011.95	24,750,251,797.95	24,750,251,797.95	24,750,147,880.95	2,400,205,094.95
Datos Informativos						
1. Ingresos Derivados de Financiamientos con Fuente de Pago de Ingresos de Libre Disposición	0.00	0.00	0.00	0.00	0.00	0.00
2. Ingresos Derivados de Financiamientos con Fuente de Pago de Transferencias Federales Etiquetadas	0.00	0.00	0.00	0.00	0.00	0.00
3. Ingresos Derivados de Financiamientos (3 = 1 + 2)	0.00	0.00	0.00	0.00	0.00	0.00

C.P. ÍÑIGO YÁÑEZ AVILÉS

ADMINISTRADOR GENERAL DEL SERVICIO DE
ADMINISTRACIÓN FISCAL DEL ESTADO DE
CAMPECHE

C.P. JOSÉ GERARDO OLVERA RIVAS

TESORERO DE LA SECRETARÍA DE ADMINISTRACIÓN Y
FINANZAS

JEZRAEL ISAAC LABRACILLA PÉREZ

SECRETARIO DE ADMINISTRACIÓN Y FINANZAS



CUENTA PÚBLICA 2022
Ente Público: PODER EJECUTIVO DEL ESTADO DE CAMPECHE
Estado Analítico del Ejercicio Presupuesto de Egresos Detallado - LDF
Clasificación Por Objeto del Gasto (Capítulo y Concepto)
Del 01/01/2022 al 31/12/2022
(PESOS)



CAMPECHE
GOBIERNO DE TODOS

Concepto	Egresos					Subejercicio
	Aprobado	Ampliaciones/ (Reducciones)	Modificado	Devengado	Pagado	
d2) TRANSFERENCIAS AL RESTO DEL SECTOR PUBLICO	3,651,028,089.00	1,354,388,135.06	5,005,416,224.06	4,979,143,226.49	4,978,809,492.79	26,272,997.57
d3) SUBSIDIOS Y SUBVENCIONES	0.00	0.00	0.00	0.00	0.00	0.00
d4) AYUDAS SOCIALES	7,700,145.00	(2,187,412.60)	5,512,732.40	3,874,366.20	3,874,366.20	1,638,366.20
d5) PENSIONES Y JUBILACIONES	0.00	0.00	0.00	0.00	0.00	0.00
d6) TRANSFERENCIAS A FIDEICOMISOS, MANDATOS Y OTROS ANALOGOS	0.00	22,636,209.50	22,636,209.50	22,636,209.50	22,636,209.50	0.00
d7) TRANSFERENCIAS A LA SEGURIDAD SOCIAL	0.00	0.00	0.00	0.00	0.00	0.00
d8) DONATIVOS	0.00	0.00	0.00	0.00	0.00	0.00
d9) TRANSFERENCIAS AL EXTERIOR	0.00	0.00	0.00	0.00	0.00	0.00
E. BIENES MUEBLES, INMUEBLES E INTANGIBLES (E= e1+e2+e3+e4+e5+e6+e7+e8+e9)	123,080,068.00	69,783,736.42	192,863,804.42	169,287,294.51	167,703,338.10	23,576,509.91
e1) MOBILIARIO Y EQUIPO DE ADMINISTRACION	21,188,992.00	4,505,003.48	25,693,995.48	18,166,069.43	18,085,113.03	7,527,926.05
e2) MOBILIARIO Y EQUIPO EDUCACIONAL Y RECREATIVO	106,153.00	11,093,095.84	11,199,248.84	10,511,462.82	10,511,462.82	687,786.02
e3) EQUIPO E INSTRUMENTAL MEDICO Y DE LABORATORIO	45,500.00	592,614.08	638,114.08	481,035.76	481,035.76	157,078.32
e4) VEHICULOS Y EQUIPO DE TRANSPORTE	75,160,430.00	3,241,023.76	78,401,453.76	72,872,737.73	71,369,737.72	5,528,716.03
e5) EQUIPO DE DEFENSA Y SEGURIDAD	0.00	24,845,397.65	24,845,397.65	24,760,844.73	24,760,844.73	84,552.92
e6) MAQUINARIA, OTROS EQUIPOS Y HERRAMIENTAS	20,303,333.00	21,004,651.38	41,307,984.38	34,859,415.15	34,859,415.15	6,448,569.23
e7) ACTIVOS BIOLOGICOS	0.00	0.00	0.00	0.00	0.00	0.00
e8) BIENES INMUEBLES	0.00	0.00	0.00	0.00	0.00	0.00
e9) ACTIVOS INTANGIBLES	6,275,660.00	4,501,950.23	10,777,610.23	7,635,728.89	7,635,728.89	3,141,881.34
F. INVERSIÓN PÚBLICA (F= f1+f2+f3)	536,050,877.00	(6,091,861.90)	529,959,015.10	429,506,637.49	422,390,629.90	100,452,377.61
f1) OBRA PÚBLICA EN BIENES DE DOMINIO PUBLICO	526,320,529.00	(3,574,142.57)	522,746,386.43	426,587,841.92	419,471,834.33	96,158,544.51
f2) OBRA PÚBLICA EN BIENES PROPIOS	9,730,348.00	(2,517,719.33)	7,212,628.67	2,918,795.57	2,918,795.57	4,293,833.10
f3) PROYECTOS PRODUCTIVOS Y ACCIONES DE FOMENTO	0.00	0.00	0.00	0.00	0.00	0.00
G. INVERSIONES FINANCIERAS Y OTRAS PROVISIONES (G= g1+g2+g3+g4+g5+g6+g7)	0.00	0.00	0.00	0.00	0.00	0.00
g1) INVERSIONES PARA EL FOMENTO DE ACTIVIDADES PRODUCTIVAS	0.00	0.00	0.00	0.00	0.00	0.00
g2) ACCIONES Y PARTICIPACIONES DE CAPITAL	0.00	0.00	0.00	0.00	0.00	0.00
g3) COMPRA DE TITULOS Y VALORES	0.00	0.00	0.00	0.00	0.00	0.00
g4) CONCESION DE PRESTAMOS	0.00	0.00	0.00	0.00	0.00	0.00
g5) INVERSIONES EN FIDEICOMISOS, MANDATOS Y OTROS ANALOGOS	0.00	0.00	0.00	0.00	0.00	0.00
g6) OTRAS INVERSIONES FINANCIERAS	0.00	0.00	0.00	0.00	0.00	0.00
g7) PROVISIONES PARA CONTINGENCIAS Y OTRAS EROGACIONES ESPECIALES	0.00	0.00	0.00	0.00	0.00	0.00
H. PARTICIPACIONES Y APORTACIONES (H= h1+h2+h3)	1,695,213,975.00	203,858,178.75	1,899,072,153.75	1,896,362,636.55	1,896,362,636.55	2,709,517.20
h1) PARTICIPACIONES	0.00	0.00	0.00	0.00	0.00	0.00
h2) APORTACIONES	1,594,442,011.00	102,049,944.00	1,696,491,955.00	1,696,491,955.00	1,696,491,955.00	0.00
h3) CONVENIOS	100,771,964.00	101,808,234.75	202,580,198.75	199,870,681.55	199,870,681.55	2,709,517.20
I. DEUDA PÚBLICA (I= i1+i2+i3+i4+i5+i6+i7)	0.00	0.00	0.00	0.00	0.00	0.00
i1) AMORTIZACION DE LA DEUDA PUBLICA	0.00	0.00	0.00	0.00	0.00	0.00
i2) INTERESES DE LA DEUDA PUBLICA	0.00	0.00	0.00	0.00	0.00	0.00
i3) COMISIONES DE LA DEUDA PUBLICA	0.00	0.00	0.00	0.00	0.00	0.00
i4) GASTOS DE LA DEUDA PUBLICA	0.00	0.00	0.00	0.00	0.00	0.00
i5) COSTO POR COBERTURAS	0.00	0.00	0.00	0.00	0.00	0.00
i6) APOYOS FINANCIEROS	0.00	0.00	0.00	0.00	0.00	0.00
i7) ADEUDOS DE EJERCICIOS FISCALES ANTERIORES (ADEFAS)	0.00	0.00	0.00	0.00	0.00	0.00
III. TOTAL DE EGRESOS (III = I + II)	22,349,942,786.00	2,053,982,607.91	24,403,925,393.91	23,434,404,356.19	23,357,655,441.52	969,521,037.72

Jezrael Isaac Larracilla Pérez
 Secretario de Administración y Finanzas

C.P. Alicia de Fátima Crisanty Villarino
 Subsecretaria de Programación y Presupuesto



CUENTA PÚBLICA 2022
Ente Público: PODER EJECUTIVO DEL ESTADO DE CAMPECHE
Estado Analítico del Ejercicio Presupuesto de Egresos Detallado - LDF
Clasificación Administrativa
Del 01/01/2022 al 31/12/2022
(PESOS)



CAMPECHE
GOBIERNO DE TODOS

Concepto	Egresos					Subejercicio
	Aprobado	Ampliaciones/ (Reducciones)	Modificado	Devengado	Pagado	
I. GASTO NO ETIQUETADO	11,307,589,765.00	115,233,827.97	11,422,823,592.97	10,629,052,877.92	10,561,499,109.76	793,770,715.05
COORDINACIÓN GENERAL DE LA OFICINA DE LA GOBERNADORA O DEL GOBERNADOR DEL ESTADO	177,822,899.00	3,751,120.66	181,574,019.66	171,895,735.53	171,496,886.68	9,678,284.13
SECRETARÍA DE GOBIERNO	496,215,443.00	(86,048,092.90)	410,167,350.10	391,012,178.30	389,903,712.21	19,155,171.80
SECRETARÍA DE ADMINISTRACIÓN Y FINANZAS	667,959,852.00	(13,689,698.68)	654,270,153.32	480,863,179.27	479,070,469.82	173,406,974.05
SECRETARÍA DE MODERNIZACIÓN ADMINISTRATIVA E INNOVACIÓN GUBERNAMENTAL	93,928,779.00	(16,310,410.36)	77,618,368.64	69,727,842.91	69,479,367.66	7,890,725.73
SECRETARÍA DE EDUCACIÓN	518,906,986.00	(40,007,350.47)	478,899,635.53	457,724,968.19	456,500,714.77	21,174,667.34
SECRETARÍA DE SALUD	298,897,055.00	(9,279,152.67)	289,617,902.33	283,349,554.03	282,632,742.47	6,268,348.30
SECRETARÍA DE DESARROLLO TERRITORIAL, URBANO Y OBRAS PÚBLICAS	343,957,234.00	134,788,777.32	478,746,011.32	362,944,699.32	334,114,989.59	115,801,312.00
SECRETARÍA DE DESARROLLO ECONÓMICO	77,773,233.00	(29,678,372.39)	48,094,860.61	42,904,783.98	42,732,393.94	5,190,076.63
SECRETARÍA DE DESARROLLO AGROPECUARIO	156,314,807.00	971,399.26	157,286,206.26	152,916,205.37	152,625,808.68	4,370,000.89
SECRETARÍA DE BIENESTAR	189,647,546.00	(4,641,777.06)	185,005,768.94	180,359,030.06	180,044,847.97	4,646,738.88
SECRETARÍA DE INCLUSIÓN	24,329,275.00	(8,705,621.28)	15,623,653.72	14,231,240.03	14,167,380.34	1,392,413.69
SECRETARÍA DE MEDIO AMBIENTE, BIODIVERSIDAD, CAMBIO CLIMÁTICO Y ENERGÍA	120,002,765.00	(11,627,434.45)	108,375,330.55	89,812,040.06	89,717,476.69	18,563,290.49
SECRETARÍA DE TURISMO	69,649,900.00	(8,015,668.54)	61,634,231.46	59,837,767.02	59,685,085.82	1,796,464.44
SECRETARÍA DE PROTECCIÓN Y SEGURIDAD CIUDADANA	615,294,218.00	64,832,995.37	680,127,213.37	657,938,804.48	655,655,762.92	22,188,408.89
SECRETARÍA DE PROTECCIÓN CIVIL	90,271,455.00	(5,261,322.03)	85,010,132.97	75,524,598.87	75,336,814.45	9,485,534.10
CONSEJERÍA JURÍDICA	34,952,379.00	(2,178,686.22)	32,773,692.78	25,949,963.18	25,889,953.04	6,823,729.60
SECRETARÍA DE LA CONTRALORÍA	71,130,029.00	3,196,616.48	74,326,645.48	70,224,616.55	69,976,424.35	4,102,028.93
FISCALÍA GENERAL DEL ESTADO DE CAMPECHE	411,412,034.00	(69,396,931.40)	342,015,102.60	332,734,874.48	331,288,146.88	9,280,228.12
PROVISIONES DEL ESTADO	169,916,369.00	(15,310,400.00)	154,605,969.00	0.00	0.00	154,605,969.00
DEUDA PÚBLICA	273,144,349.00	11,140,921.08	284,285,270.08	274,671,533.11	274,671,533.11	9,613,736.97
PODER LEGISLATIVO	247,532,125.00	93,720.00	247,625,845.00	247,625,845.00	247,625,845.00	0.00
PODER JUDICIAL	329,565,020.00	(4,039,108.00)	325,525,912.00	325,525,912.00	325,525,912.00	0.00
ÓRGANOS AUTÓNOMOS	276,083,515.00	32,569,423.95	308,652,938.95	308,652,938.95	308,652,938.95	0.00
ORGANISMOS PÚBLICOS DESCENTRALIZADOS	2,700,654,341.00	191,304,261.02	2,891,958,602.02	2,728,497,228.91	2,726,536,414.10	163,461,373.11
FIDEICOMISOS PÚBLICOS	47,151,000.00	30,762,319.06	77,913,319.06	62,532,159.53	62,532,159.53	15,381,159.53
PARTICIPACIONES Y TRANSFERENCIAS A MUNICIPIOS	2,805,077,157.00	(33,987,699.78)	2,771,089,457.22	2,761,595,378.79	2,735,635,328.79	9,494,078.43
II. GASTO ETIQUETADO	11,042,353,021.00	1,938,748,779.94	12,981,101,800.94	12,805,351,478.27	12,796,156,331.76	175,750,322.67
COORDINACIÓN GENERAL DE LA OFICINA DE LA GOBERNADORA O DEL GOBERNADOR DEL ESTADO	0.00	0.00	0.00	0.00	0.00	0.00
SECRETARÍA DE GOBIERNO	79,708,495.00	(13,850,930.08)	65,857,564.92	45,785,388.59	45,785,388.59	20,072,176.33
SECRETARÍA DE ADMINISTRACIÓN Y FINANZAS	0.00	0.00	0.00	0.00	0.00	0.00
SECRETARÍA DE MODERNIZACIÓN ADMINISTRATIVA E INNOVACIÓN GUBERNAMENTAL	0.00	22,825,409.45	22,825,409.45	11,412,704.65	11,412,704.65	11,412,704.80
SECRETARÍA DE EDUCACIÓN	4,914,170,123.00	356,042,998.24	5,270,213,121.24	5,270,213,118.24	5,270,213,118.24	3.00
SECRETARÍA DE SALUD	0.00	0.00	0.00	0.00	0.00	0.00
SECRETARÍA DE DESARROLLO TERRITORIAL, URBANO Y OBRAS PÚBLICAS	407,523,591.00	27,765,935.56	435,289,526.56	377,177,817.33	369,900,360.93	58,111,709.23
SECRETARÍA DE DESARROLLO ECONÓMICO	15,000,000.00	(97,650.09)	14,902,349.91	0.00	0.00	14,902,349.91
SECRETARÍA DE DESARROLLO AGROPECUARIO	38,000,000.00	3,467,584.52	41,467,584.52	37,254,688.62	37,254,688.62	4,212,895.90
SECRETARÍA DE BIENESTAR	52,464,666.00	(49,351,933.60)	3,112,732.40	1,556,366.20	1,556,366.20	1,556,366.20
SECRETARÍA DE INCLUSIÓN	0.00	0.00	0.00	0.00	0.00	0.00
SECRETARÍA DE MEDIO AMBIENTE, BIODIVERSIDAD, CAMBIO CLIMÁTICO Y ENERGÍA	50,000,000.00	(139,898.87)	49,860,101.13	36,546,726.59	36,546,726.59	13,313,374.54
SECRETARÍA DE TURISMO	0.00	8,061,675.54	8,061,675.54	2,418,502.66	2,418,502.66	5,643,172.88
SECRETARÍA DE PROTECCIÓN Y SEGURIDAD CIUDADANA	68,737,832.00	51,360,291.84	120,098,123.84	106,132,769.25	106,051,812.85	13,965,354.59
SECRETARÍA DE PROTECCIÓN CIVIL	30,000,000.00	(4,401,600.00)	25,598,400.00	25,598,387.82	24,095,387.81	12.18
CONSEJERÍA JURÍDICA	0.00	0.00	0.00	0.00	0.00	0.00
SECRETARÍA DE LA CONTRALORÍA	0.00	534.28	534.28	534.28	534.28	0.00
FISCALÍA GENERAL DEL ESTADO DE CAMPECHE	43,506,250.00	5,100,269.14	48,606,519.14	45,028,830.80	45,028,830.80	3,577,688.34
PROVISIONES DEL ESTADO	0.00	0.00	0.00	0.00	0.00	0.00
DEUDA PÚBLICA	0.00	0.00	0.00	0.00	0.00	0.00
PODER LEGISLATIVO	0.00	1,721,118.85	1,721,118.85	1,721,118.85	1,721,118.85	0.00
PODER JUDICIAL	0.00	5,000,000.00	5,000,000.00	2,306,787.88	2,306,787.88	2,693,212.12
ÓRGANOS AUTÓNOMOS	0.00	0.00	0.00	0.00	0.00	0.00
ORGANISMOS PÚBLICOS DESCENTRALIZADOS	3,651,028,089.00	1,354,388,135.06	5,005,416,224.06	4,979,143,226.49	4,978,809,492.79	26,272,997.57
FIDEICOMISOS PÚBLICOS	0.00	22,636,209.50	22,636,209.50	22,636,209.50	22,636,209.50	0.00
PARTICIPACIONES Y TRANSFERENCIAS A MUNICIPIOS	1,692,213,975.00	148,220,630.60	1,840,434,605.60	1,840,418,300.52	1,840,418,300.52	16,305.08
III. TOTAL DE EGRESOS (III= I + II)	22,349,942,786.00	2,053,982,607.91	24,403,925,393.91	23,434,404,356.19	23,357,655,441.52	969,521,037.72

Jezrael Isaac Larracilla Pérez
 Secretario de Administración y Finanzas

C.P. Alicia de Fátima Crisanty Villarino
 Subsecretaria de Programación y Presupuesto



CUENTA PÚBLICA 2022
Ente Público: PODER EJECUTIVO DEL ESTADO DE CAMPECHE
Estado Analítico del Ejercicio Presupuesto de Egresos Detallado - LDF
Clasificación Funcional (Finalidad y Función)
Del 01/01/2022 al 31/12/2022



CAMPECHE
GOBIERNO DE TODOS

Concepto	Egresos					Subejercicio
	Aprobado	Ampliaciones/ (Reducciones)	Modificado	Devengado	Pagado	
a5) ASUNTOS FINANCIEROS Y HACENDARIOS	0.00	0.00	0.00	0.00	0.00	0.00
a6) SEGURIDAD NACIONAL	0.00	0.00	0.00	0.00	0.00	0.00
a7) ASUNTOS DE ORDEN PÚBLICO Y DE SEGURIDAD INTERIOR	170,502,781.00	1,966,918.42	172,469,699.42	145,014,055.45	143,430,099.04	27,455,643.97
a8) OTROS SERVICIOS GENERALES	23,000,000.00	(4,915,694.88)	18,084,305.12	15,575,395.00	15,575,395.00	2,508,910.12
B. DESARROLLO SOCIAL (B= b1+b2+b3+b4+b5+b6+b7)	8,976,738,219.00	1,547,755,185.44	10,524,493,404.44	10,426,946,986.31	10,419,335,796.21	97,546,418.13
b1) PROTECCION AMBIENTAL	50,000,000.00	(5,134,909.03)	44,865,090.97	31,551,716.43	31,551,716.43	13,313,374.54
b2) VIVIENDA Y SERVICIOS A LA COMUNIDAD	444,061,772.00	(46,090,480.61)	397,971,291.39	368,934,444.92	367,916,296.07	29,036,846.47
b3) SALUD	1,931,714,766.00	575,284,082.09	2,506,998,848.09	2,506,998,848.09	2,506,998,848.09	0.00
b4) RECREACIÓN, CULTURA Y OTRAS MANIFESTACIONES SOCIALES	99,123,485.00	15,437,610.57	114,561,095.57	80,217,629.46	73,958,321.91	34,343,466.11
b5) EDUCACIÓN	6,264,746,350.00	984,912,601.52	7,249,658,951.52	7,228,806,220.51	7,228,806,220.51	20,852,731.01
b6) PROTECCIÓN SOCIAL	142,327,325.00	68,110,801.90	210,438,126.90	210,438,126.90	210,104,393.20	0.00
b7) OTROS ASUNTOS SOCIALES	44,764,521.00	(44,764,521.00)	0.00	0.00	0.00	0.00
C. DESARROLLO ECONÓMICO (C= c1+c2+c3+c4+c5+c6+c7+c8+c9)	131,448,250.00	123,174,132.69	254,622,382.69	228,141,765.36	228,141,765.36	26,480,617.33
c1) ASUNTOS ECONÓMICOS, COMERCIALES Y LABORALES EN GENERAL	15,000,000.00	(97,650.09)	14,902,349.91	0.00	0.00	14,902,349.91
c2) AGROPECUARIA, SILVICULTURA, PESCA Y CAZA	38,000,000.00	33,540,111.28	71,540,111.28	67,327,215.38	67,327,215.38	4,212,895.90
c3) COMBUSTIBLES Y ENERGÍA	0.00	4,834,926.13	4,834,926.13	4,834,926.13	4,834,926.13	0.00
c4) MINERÍA, MANUFACTURAS Y CONSTRUCCIÓN	0.00	0.00	0.00	0.00	0.00	0.00
c5) TRANSPORTE	0.00	0.00	0.00	0.00	0.00	0.00
c6) COMUNICACIONES	78,448,250.00	76,835,069.83	155,283,319.83	153,561,121.19	153,561,121.19	1,722,198.64
c7) TURISMO	0.00	8,061,675.54	8,061,675.54	2,418,502.66	2,418,502.66	5,643,172.88
c8) CIENCIA, TECNOLOGÍA E INNOVACIÓN	0.00	0.00	0.00	0.00	0.00	0.00
c9) OTRAS INDUSTRIAS Y OTROS ASUNTOS ECONÓMICOS	0.00	0.00	0.00	0.00	0.00	0.00
D. OTRAS NO CLASIFICADAS EN FUNCIONES ANTERIORES (D= d1+d2+d3+d4)	1,692,213,975.00	105,133,522.29	1,797,347,497.29	1,797,345,358.44	1,797,345,358.44	2,138.85
d1) TRANSACCIONES DE LA DEUDA PÚBLICA / COSTO FINANCIERO DE LA DEUDA	0.00	0.00	0.00	0.00	0.00	0.00
d2) TRANSFERENCIAS, PARTICIPACIONES Y APORTACIONES ENTRE DIFERENTES NIVELES Y	1,692,213,975.00	105,133,522.29	1,797,347,497.29	1,797,345,358.44	1,797,345,358.44	2,138.85
d3) SANEAMIENTO DEL SISTEMA FINANCIERO	0.00	0.00	0.00	0.00	0.00	0.00
d4) ADEUDOS DE EJERCICIOS FISCALES ANTERIORES	0.00	0.00	0.00	0.00	0.00	0.00
III. TOTAL DE EGRESOS (III = I + II)	22,349,942,786.00	2,053,982,607.91	24,403,925,393.91	23,434,404,356.19	23,357,655,441.52	969,521,037.72

 Jezrael Isaac Larracilla Pérez
 Secretario de Administración y Finanzas

 C.P. Alicia de Fátima Crisanty Villarino
 Subsecretaría de Programación y Presupuesto





CUENTA PÚBLICA 2022
Ente Público: Poder Ejecutivo del Estado de Campeche
Estado Analítico del Ejercicio del Presupuesto de Egresos Detallado - LDF
Clasificación de Servicios Personales por Categoría
Del 01 de enero al 31 de diciembre de 2022
(PESOS)



CAMPECHE
GOBIERNO DE TODOS

Concepto	Egresos						Subejercicio
	Aprobado	Ampliaciones/ (Reducciones)	Modificado	Devengado	Pagado		
I. Gasto No etiquetado (I=A+B+C+D+E+F)	2,825,210,118.00	21,682,682.03	2,846,892,800.03	2,747,272,411.08	2,734,442,053.08	99,620,388.95	
A) Personal Administrativo y de Servicio Público	1,816,326,690.00	(34,564,304.39)	1,781,762,385.61	1,710,179,482.44	1,701,950,107.41	71,582,903.17	
B) Magisterio	102,020,299.00	(2,532,504.83)	99,487,794.17	98,369,172.26	97,953,292.84	1,118,621.91	
C) Servicios de Salud (C= c1 + c2)	275,164,497.00	14,060,156.89	289,224,653.89	281,918,715.93	280,706,043.61	7,305,937.96	
C1) Personal Administrativo	50,169,942.00	(6,893,395.91)	43,276,546.09	40,455,476.85	40,231,659.76	2,821,069.24	
C2) Personal médico, Paramédico y Afin	224,994,555.00	20,953,552.80	245,948,107.80	241,463,239.08	240,474,383.85	4,484,868.72	
D) Seguridad Pública	631,698,632.00	44,719,334.36	676,417,966.36	656,805,040.45	653,832,609.22	19,612,925.91	
E) Gastos asociados a la implementación de nuevas leyes federales o reformas a las mismas (E= e1 + e2)	0.00	0.00	0.00	0.00	0.00	0.00	
e1) Nombre del Programa o Ley 1							
e2) Nombre del Programa o Ley 2							
F) Sentencias laborales definitivas	0.00	0.00	0.00	0.00	0.00	0.00	
II. Gasto Etiquetado (II=A+B+C+D+E+F)	4,689,278,295.00	279,886,734.07	4,969,165,029.07	4,969,165,029.07	4,969,165,029.07	0.00	
A) Personal Administrativo y de Servicio Público							
B) Magisterio	4,689,278,295.00	279,886,734.07	4,969,165,029.07	4,969,165,029.07	4,969,165,029.07	0.00	
C) Servicios de Salud (C= c1 + c2)	0.00	0.00	0.00	0.00	0.00	0.00	
C1) Personal Administrativo							
C2) Personal médico, Paramédico y Afin							
D) Seguridad Pública	0.00	0.00	0.00	0.00	0.00	0.00	
E) Gastos asociados a la implementación de nuevas leyes federales o reformas a las mismas (E= e1 + e2)	0.00	0.00	0.00	0.00	0.00	0.00	
e1) Nombre del Programa o Ley 1							
e2) Nombre del Programa o Ley 2							
F) Sentencias laborales definitivas	0.00	0.00	0.00	0.00	0.00	0.00	
III. Total del Gasto en Servicios Personales (III= I + II)	7,514,488,413.00	301,569,416.10	7,816,057,829.10	7,716,437,440.15	7,703,607,082.15	99,620,388.95	


 Jezrael Isaac Larracilla Perez
 Secretario de Administración y Finanzas


 Mtro. Luis Ángel Hernández García
 SubSecretario de Administración y Finanzas


CUENTA PÚBLICA 2022
PODER EJECUTIVO DEL ESTADO DE CAMPECHE
Guía de Cumplimiento de la Ley de Disciplina Financiera de las Entidades Federativas y Municipios
Del 1 de enero al 31 de diciembre de 2022


Indicadores de Observancia (c)	Implementación				Resultado		Fundamento (h)	Comentarios (i)
	SI		NO		Monto o valor (f)	Unidad (pesos/porcentaje) (g)		
	Mecanismo de Verificación (d)	Fecha estimada de cumplimiento (e)						
INDICADORES PRESUPUESTARIOS								
A. INDICADORES CUANTITATIVOS								
1	Balance Presupuestario Sostenible (j)							
a. Propuesto	x	Iniciativa de Ley de Ingresos y Proyecto de Presupuesto de Egresos			0	pesos	Art. 6 y 19 de la LDF	https://transparencia.safin.campeche.gob.mx/70-48/a/115-ldf?download=7898:formatos-de-ley-de-disciplina-financiera-4to-trimestre-2022
b. Estimada/Aprobado	x	Ley de Ingresos y Presupuesto de Egresos			0	pesos	Art. 6 y 19 de la LDF	https://transparencia.safin.campeche.gob.mx/70-48/a/115-ldf?download=7898:formatos-de-ley-de-disciplina-financiera-4to-trimestre-2022
c. Devengado	x	Cuenta Pública / Formato 4 LDF			1,707,482,611.02	pesos	Art. 6 y 19 de la LDF	https://transparencia.safin.campeche.gob.mx/70-48/a/115-ldf?download=7898:formatos-de-ley-de-disciplina-financiera-4to-trimestre-2022
2	Balance Presupuestario de Recursos Disponibles Sostenible (k)							
a. Propuesto	x	Iniciativa de Ley de Ingresos y Proyecto de Presupuesto de Egresos			-	pesos	Art. 6 y 19 de la LDF	https://transparencia.safin.campeche.gob.mx/70-48/a/115-ldf?download=7898:formatos-de-ley-de-disciplina-financiera-4to-trimestre-2022
b. Estimada/Aprobado	x	Ley de Ingresos y Presupuesto de Egresos			-	pesos	Art. 6 y 19 de la LDF	https://transparencia.safin.campeche.gob.mx/70-48/a/115-ldf?download=7898:formatos-de-ley-de-disciplina-financiera-4to-trimestre-2022
c. Devengado	x	Cuenta Pública / Formato 4 LDF			1,573,463,624.68	pesos	Art. 6 y 19 de la LDF	https://transparencia.safin.campeche.gob.mx/70-48/a/115-ldf?download=7898:formatos-de-ley-de-disciplina-financiera-4to-trimestre-2022
3	Financiamiento Neto dentro del Techo de Financiamiento Neto (l)							
a. Propuesto	x	Iniciativa de Ley de Ingresos			- 49,584,189.00	pesos	Art. 6, 19 y 46 de la LDF	https://transparenciafiscal.campeche.gob.mx/images/Iniciativa_Anteproyecto_2022.pdf
b. Estimada	x	Ley de Ingresos			- 49,584,189.00	pesos	Art. 6, 19 y 46 de la LDF	https://transparenciafiscal.campeche.gob.mx/images/Ley_de_Ingresos_del_Estado_de_Campeche_2022.pdf
c. Devengado	x	Cuenta Pública / Formato 4 LDF			- 49,584,189.38	pesos	Art. 6, 19 y 46 de la LDF	https://transparencia.safin.campeche.gob.mx/70-48/a/115-ldf?download=7898:formatos-de-ley-de-disciplina-financiera-4to-trimestre-2022
4	Recursos destinados a la atención de desastres naturales							
a.	Asignación al fideicomiso para desastres naturales (m)							
a.1 Aprobado	x	Reporte Trim. Formato 6 a)			-	pesos	Art. 9 de la LDF	https://transparencia.safin.campeche.gob.mx/70-48/a/115-ldf?download=7898:formatos-de-ley-de-disciplina-financiera-4to-trimestre-2022
a.2 Pagado	x	Cuenta Pública / Formato 6 a)			22,115,988.78	pesos	Art. 9 de la LDF	https://transparencia.safin.campeche.gob.mx/70-48/a/115-ldf?download=7898:formatos-de-ley-de-disciplina-financiera-4to-trimestre-2022
b.	Aportación promedio realizada por la Entidad Federativa durante los 5 ejercicios previos, para infraestructura dañada por desastres naturales (n)							
		Autorizaciones de recursos aprobados por el FONDEN			0	pesos	Art. 9 de la LDF	
c.	Saldo del fideicomiso para desastres naturales (o)							
		Cuenta Pública / Auxiliar de Cuentas			0	pesos	Art. 9 de la LDF	
d.	Costo promedio de los últimos 5 ejercicios de la reconstrucción de infraestructura dañada por desastres naturales (p)							
		Autorizaciones de recursos aprobados por el FONDEN			0	pesos	Art. 9 de la LDF	
5	Techo para servicios personales (q)							
a. Asignación en el Presupuesto de Egresos	x	Reporte Trim. Formato 6 d)			7,514,488,413.00	pesos	Art. 10 y 21 de la LDF	https://transparencia.safin.campeche.gob.mx/70-48/a/115-ldf?download=7898:formatos-de-ley-de-disciplina-financiera-4to-trimestre-2022

	b. Devengado	x	Reporte Trim. Formato 6 d)			7,716,437,440.15	pesos	Art. 13 fracc. V y 21 de la LDF	https://transparencia.safin.campeche.gob.mx/70-48/a/115-ldf?download=7898:formatos-de-ley-de-disciplina-financiera-4to-trimestre-2022
6	Previsiones de gasto para compromisos de pago derivados de APPs (r)								
	a. Asignación en el Presupuesto de Egresos	x	Presupuesto de Egresos			-	pesos	Art. 11 y 21 de la LDF	
7	Techo de ADEFAS para el ejercicio fiscal (s)								
	a. Propuesto	x	Proyecto de Presupuesto de Egresos			50,000,000.00	pesos	Art. 12 y 20 de la LDF	https://transparenciainfiscal.campeche.gob.mx/index.php/informacion/marco-programatico-presupuestal
	b. Aprobado	x	Reporte Trim. Formato 6 a)			50,000,000.00	pesos	Art. 12 y 20 de la LDF	https://transparencia.safin.campeche.gob.mx/70-48/a/115-ldf?download=7898:formatos-de-ley-de-disciplina-financiera-4to-trimestre-2022
	c. Devengado	x	Cuenta Pública / Formato 6 a)			-	pesos	Art. 12 y 20 de la LDF	https://transparencia.safin.campeche.gob.mx/70-48/a/115-ldf?download=7898:formatos-de-ley-de-disciplina-financiera-4to-trimestre-2022
B. INDICADORES CUALITATIVOS									
1	Iniciativa de Ley de Ingresos y Proyecto de Presupuesto de Egresos								
	a. Objetivos anuales, estrategias y metas para el ejercicio fiscal (t)		Iniciativa de Ley de Ingresos y Proyecto de Presupuesto de Egresos			No Aplica		Art. 5 y 18 de la LDF	La información se encuentra contenida en el Proyecto de Presupuesto de Egresos, publicado en: https://transparenciainfiscal.campeche.gob.mx/images/2023/Bloque_II_Marco_Program%C3%A1tico_Presupuestal/Presupuesto_de_Egresos/Proyecto_Ley_de_Presupuesto_2023.pdf , página 28.
	b. Proyecciones de ejercicios posteriores (u)		Iniciativa de Ley de Ingresos y Proyecto de Presupuesto de Egresos / Formatos 7 a) y b)			No Aplica		Art. 5 y 18 de la LDF	La información se encuentra contenida en el anexo de proyecciones de ingresos (Formato 7a LDF), publicado en: https://transparenciainfiscal.campeche.gob.mx/images/FORMATO_7A_202213042022.pdf y proyecciones de egresos (Formato 7b LDF) publicado en: https://transparenciainfiscal.campeche.gob.mx/images/FORMATO_7B_2022.pdf
	c. Descripción de riesgos relevantes y propuestas de acción para enfrentarlos (v)		Iniciativa de Ley de Ingresos y Proyecto de Presupuesto de Egresos			No Aplica		Art. 5 y 18 de la LDF	La información se encuentra contenida en el Proyecto de Presupuesto de Egresos, apartado exposición de motivos publicado en: https://transparenciainfiscal.campeche.gob.mx/images/2023/Bloque_II_Marco_Program%C3%A1tico_Presupuestal/Presupuesto_de_Egresos/Proyecto_Ley_de_Presupuesto_2023.pdf , página 28.
	d. Resultados de ejercicios fiscales anteriores y el ejercicio fiscal en cuestión (w)		Iniciativa de Ley de Ingresos y Proyecto de Presupuesto de Egresos / Formatos 7 c) y d)			No Aplica		Art. 5 y 18 de la LDF	La información se encuentra contenida en el anexo de resultado de ingresos (Formato 7c LDF), publicado en: https://transparenciainfiscal.campeche.gob.mx/images/FORMATO_7C_202213042022.pdf y resultado de egresos (Formato 7d LDF) publicado en: https://transparenciainfiscal.campeche.gob.mx/images/FORMATO_7D_2022.pdf
	e. Estudio actuarial de las pensiones de sus trabajadores (x)		Proyecto de Presupuesto de Egresos / Formato 8			No Aplica		Art. 5 y 18 de la LDF	El Estudio actuarial de las pensiones se encuentra en el formato 8 LDF publicado en: https://transparenciainfiscal.campeche.gob.mx/images/FORMATO_8_2022.pdf
2	Balance Presupuestario de Recursos Disponibles, en caso de ser negativo								
	a. Razones excepcionales que justifican el Balance Presupuestario de Recursos Disponibles negativo (y)		Iniciativa de Ley de Ingresos o Proyecto de Presupuesto de Egresos			No Aplica		Art. 6 y 19 de la LDF	El Balance Presupuestario de Recursos Disponibles, no fue negativo
	b. Fuente de recursos para cubrir el Balance Presupuestario de Recursos Disponibles negativo (z)		Iniciativa de Ley de Ingresos o Proyecto de Presupuesto de Egresos			No Aplica		Art. 6 y 19 de la LDF	El Balance Presupuestario de Recursos Disponibles, no fue negativo
	c. Número de ejercicios fiscales y acciones necesarias para cubrir el Balance Presupuestario de Recursos Disponibles negativo (aa)		Iniciativa de Ley de Ingresos o Proyecto de Presupuesto de Egresos			No Aplica		Art. 6 y 19 de la LDF	El Balance Presupuestario de Recursos Disponibles, no fue negativo
	d. Informes Trimestrales sobre el avance de las acciones para recuperar el Balance Presupuestario de Recursos Disponibles (bb)		Reporte Trim. y Cuenta Pública			No Aplica		Art. 6 y 19 de la LDF	El Balance Presupuestario de Recursos Disponibles, no fue negativo
3	Servicios Personales								

a.	Remuneraciones de los servidores públicos (cc)		Proyecto de Presupuesto			No aplica		Art. 10 y 21 de la LDF	
b.	Previsiones salariales y económicas para cubrir incrementos salariales, creación de plazas y otros (dd)		Proyecto de Presupuesto			No Aplica		Art. 10 y 21 de la LDF	
INDICADORES DEL EJERCICIO PRESUPUESTARIO									
A. INDICADORES CUANTITATIVOS									
1 Ingresos Excedentes derivados de Ingresos de Libre Disposición									
a.	Monto de Ingresos Excedentes derivados de ILD (ee)		Cuenta Pública / Formato 5			533,371,962.65	pesos	Art. 14 y 21 de la LDF	https://transparencia.safin.campeche.gob.mx/70-48/a/115-ldf/download=7898:formatos-de-ley-de-disciplina-financiera-4to-trimestre-2022 . Menos artículo 14 último párrafo LDF
b.	Monto de Ingresos Excedentes derivados de ILD destinados al fin del A.14, fracción I de la LDF (ff)		Cuenta Pública			0	pesos	Art. 14 y 21 de la LDF	
c.	Monto de Ingresos Excedentes derivados de ILD destinados al fin del A.14, fracción II, a) de la LDF (gg)		Cuenta Pública			7,724,489.82	pesos	Art. 14 y 21 de la LDF	Cuando menos el 20%
d.	Monto de Ingresos Excedentes derivados de ILD destinados al fin del A.14, fracción II, b) de la LDF (hh)		Cuenta Pública			7,724,489.82	pesos	Art. 14 y 21 de la LDF	Cuando menos el 20%
e.	Monto de Ingresos Excedentes derivados de ILD destinados al fin del artículo noveno transitorio de la LDF (ii)					-	pesos	Art. Noveno Transitorio de la LDF	
f.	Monto de Ingresos Excedentes derivados de ILD destinados al fin señalado por el Artículo 14, párrafo segundo y en el artículo 21 y Noveno Transitorio de la LDF (jj)					No Aplica		Art. 14 y 21 de la LDF	
g.	Monto de Ingresos Excedentes derivados de ILD en un nivel de endeudamiento sostenible de acuerdo al Sistema de Alertas hasta por el 5% de los recursos para cubrir el Gasto Corriente (kk)					1,931,122.46		Art. 14 y 21 de la LDF	
B. INDICADORES CUALITATIVOS									
1	Análisis Costo-Beneficio para programas o proyectos de inversión mayores a 10 millones de UDIS (ll)		Página de internet de la Secretaría de Finanzas o Tesorería Municipal					Art. 13 frac. III y 21 de la LDF	
2	Análisis de conveniencia y análisis de transferencia de riesgos de los proyectos APPs (mm)		Página de internet de la Secretaría de Finanzas o Tesorería Municipal			No aplica		Art. 13 frac. III y 21 de la LDF	
3	Identificación de población objetivo, destino y temporalidad de subsidios (nn)		Página de internet de la Secretaría de Finanzas o Tesorería Municipal					Art. 13 frac. VII y 21 de la LDF	
INDICADORES DE DEUDA PÚBLICA									
A. INDICADORES CUANTITATIVOS									
1 Obligaciones a Corto Plazo									
a.	Límite de Obligaciones a Corto Plazo (oo)					1,340,996,567.10	pesos	Art. 30 frac. I de la LDF	El límite permitido es del 6% sobre los Ingresos Totales Autorizado para el ejercicio fiscal 2022, se encuentra publicado en https://transparenciainfiscal.campeche.gob.mx/index.php/informacion/marco-programatico-presupuestal
b.	Obligaciones a Corto Plazo (pp)					-	pesos	Art. 30 frac. I de la LDF	Las obligaciones a corto plazo corresponde al Formato 2 de la LDF para el ejercicio fiscal 2022 y se encuentra publicado en: https://transparencia.safin.campeche.gob.mx/70-48/a/115-ldf/download=7898:formatos-de-ley-de-disciplina-financiera-4to-trimestre-2022


 Jezrael Isaac Larracilla Pérez
 Secretario de Administración y Finanzas


 C.P. José Gerardo Olvera Rivas
 Tesorero de la Secretaría de Administración y Finanzas