

CUENTA PÚBLICA 2022

GOBIERNO DEL ESTADO DE CAMPECHE



TOMO VI: SECCIÓN PARAESTATAL

SECCIÓN 10 DE 15

ENTIDADES PARAESTATALES Y FIDEICOMISOS NO EMPRESARIALES Y NO FINANCIEROS

**SISTEMA DE ATENCIÓN A NIÑOS, NIÑAS Y ADOLESCENTES FARMACODEPENDIENTES
DEL ESTADO DE CAMPECHE “VIDA NUEVA”.**

COMISIÓN DE AGUA POTABLE Y ALCANTARILLADO DEL ESTADO DE CAMPECHE.

**PROMOTORA PARA LA CONSERVACIÓN Y DESARROLLO SUSTENTABLE DEL ESTADO
DE CAMPECHE.**

COMISIÓN ESTATAL DE DESARROLLO DE SUELO Y VIVIENDA.

CUENTA PÚBLICA 2022

GOBIERNO DEL ESTADO DE CAMPECHE



**SISTEMA DE ATENCIÓN A NIÑOS, NIÑAS Y
ADOLESCENTES FARMACODEPENDIENTES DEL
ESTADO DE CAMPECHE “VIDA NUEVA”**

INFORMACION CONTABLE



CUENTA PÚBLICA 2022
Estado de Actividades
Del 1o. de enero al 31 de diciembre de 2022 y 2021
(Cifras en Pesos)

ENTE PÚBLICO: SISTEMA DE ATENCION A NIÑOS, NIÑAS Y ADOLESCENTES FARMACODEPENDIENTES DEL ESTADO DE CAMPECHE "VIDA NUEVA"

Concepto	2022	2021
INGRESOS Y OTROS BENEFICIOS		
Ingresos de Gestión	0.00	0.00
Impuestos	0.00	0.00
Cuotas y Aportaciones de Seguridad Social	0.00	0.00
Contribuciones de Mejoras	0.00	0.00
Derechos	0.00	0.00
Productos	0.00	0.00
Aprovechamientos	0.00	0.00
Ingresos por Venta de Bienes y Prestación de Servicios	0.00	0.00
Participaciones, Aportaciones, Convenios, Incentivos Derivados de la Colaboración Fiscal, Fondos Distintos de Aportaciones, Transferencias, Asignaciones, Subsidios y Subvenciones, y Pensiones y Jubilaciones	27,451,301.63	26,005,047.24
Participaciones, Aportaciones, Convenios, Incentivos Derivados de la Colaboración Fiscal y Fondos Distintos de Aportaciones	0.00	0.00
Transferencias, Asignaciones, Subsidios y Subvenciones, y Pensiones y Jubilaciones	27,451,301.63	26,005,047.24
Otros Ingresos y Beneficios	0.00	27,845.83
Ingresos Financieros	0.00	0.19
Incremento por Variación de Inventarios	0.00	0.00
Disminución del Exceso de Estimaciones por Pérdida o Deterioro u Obsolescencia	0.00	0.00
Disminución del Exceso de Provisiones	0.00	0.00
Otros Ingresos y Beneficios Varios	0.00	27,845.64
Total de Ingresos y Otros Beneficios	27,451,301.63	26,032,893.07
GASTOS Y OTRAS PÉRDIDAS		
Gastos de Funcionamiento	27,353,626.49	25,818,217.88
Servicios Personales	24,355,604.97	22,921,295.11
Materiales y Suministros	711,904.70	599,537.39
Servicios Generales	2,286,116.82	2,297,385.38
Transferencias, Asignaciones, Subsidios y Otras Ayudas	51,675.14	138,994.00
Transferencias Internas y Asignaciones al Sector Público	0.00	18,000.00
Transferencias al Resto del Sector Público	0.00	0.00
Subsidios y Subvenciones	0.00	0.00
Ayudas Sociales	0.00	0.00
Pensiones y Jubilaciones	51,675.14	120,994.00
Transferencias a Fidelcomisos, Mandatos y Contratos Análogos	0.00	0.00
Transferencias a la Seguridad Social	0.00	0.00
Donativos	0.00	0.00
Transferencias al Exterior	0.00	0.00
Participaciones y Aportaciones	0.00	0.00
Participaciones	0.00	0.00
Aportaciones	0.00	0.00
Convenios	0.00	0.00
Intereses, Comisiones y Otros Gastos de la Deuda Pública	0.00	0.00
Intereses de la Deuda Pública	0.00	0.00
Comisiones de la Deuda Pública	0.00	0.00
Gastos de la Deuda Pública	0.00	0.00
Costo por Coberturas	0.00	0.00
Apoyos Financieros	0.00	0.00
Otros Gastos y Pérdidas Extraordinarias	23,990.78	201,307.30
Estimaciones, Depreciaciones, Deterioros, Obsolescencia y Amortizaciones	23,990.78	201,307.30
Provisiones	0.00	0.00
Disminución de Inventarios	0.00	0.00
Aumento por Insuficiencia de Estimaciones por Pérdida o Deterioro y Obsolescencia	0.00	0.00
Aumento por Insuficiencia de Provisiones	0.00	0.00
Otros Gastos	0.00	0.00
Inversión Pública	0.00	0.00
Inversión Pública no Capitalizable	0.00	0.00
Total de Gastos y Otras Pérdidas	27,429,292.41	26,158,519.18
Resultados del Ejercicio (Ahorro/Desahorro)	22,009.22	(125,626.11)

Bajo protesta de decir verdad declaramos que los Estados Financieros y sus Notas, son razonablemente correctos y responsabilidad del emisor

ELABORÓ

AUTORIZÓ

LDAP. EDUARDO ERNESTO VAZQUEZ GUTIERREZ
 SUBDIRECTOR ADMINISTRATIVO

MTRA. NEYDA DEL CARMEN SOSA CAUICH
 DIRECTORA GENERAL



CUENTA PÚBLICA 2022
Estado de Situación Financiera
Del 1o. de enero al 31 de diciembre de 2022 y 2021
(Cifras en Pesos)

ENTE PÚBLICO: SISTEMA DE ATENCION A NIÑOS, NIÑAS Y ADOLESCENTES FARMACODEPENDIENTES DEL ESTADO DE CAMPECHE "VIDA NUEVA"

Concepto	Año		Concepto	Año	
	2022	2021		2022	2021
ACTIVO			PASIVO		
<i>Activo Circulante</i>			<i>Pasivo Circulante</i>		
Efectivo y Equivalentes	33,261.71	139,481.72	Cuentas por Pagar a Corto Plazo	232,690.61	338,910.62
Derechos a Recibir Efectivo o Equivalentes	0.00	0.00	Documentos por Pagar a Corto Plazo	0.00	0.00
Derechos a Recibir Bienes o Servicios	0.00	0.00	Porción a Corto Plazo de la Deuda Pública a Largo Plazo	0.00	0.00
Inventarios	0.00	0.00	Títulos y Valores a Corto Plazo	0.00	0.00
Almacenes	0.00	0.00	Pasivos Diferidos a Corto Plazo	0.00	0.00
Estimación por Pérdida o Deterioro de Activos Circulantes	0.00	0.00	Fondos y Bienes de Terceros en Garantía y/o Administración a Corto Plazo	0.00	0.00
Otros Activos Circulantes	0.00	0.00	Provisiones a Corto Plazo	0.00	0.00
Total de Activos Circulantes	33,261.71	139,481.72	Otros Pasivos a Corto Plazo	0.00	0.00
<i>Activo No Circulante</i>			Total de Pasivos Circulantes	232,690.61	338,910.62
Inversiones Financieras a Largo Plazo	0.00	0.00	<i>Pasivo No Circulante</i>		
Derechos a Recibir Efectivo o Equivalentes a Largo Plazo	0.00	0.00	Cuentas por Pagar a Largo Plazo	0.00	0.00
Bienes Inmuebles, Infraestructura y Construcciones en Proceso	0.00	266,188.64	Documentos por Pagar a Largo Plazo	0.00	0.00
Bienes Muebles	901,834.85	894,543.11	Deuda Pública a Largo Plazo	0.00	0.00
Activos Intangibles	20,000.00	20,000.00	Pasivos Diferidos a Largo Plazo	0.00	0.00
Depreciación, Deterioro y Amortización Acumulada de Bienes	(448,369.18)	(463,086.66)	Fondos y Bienes de Terceros en Garantía y/o en Administración a Largo Plazo	0.00	0.00
Activos Diferidos	0.00	0.00	Provisiones a Largo Plazo	0.00	0.00
Estimación por Pérdida o Deterioro de Activos no Circulantes	0.00	0.00	Total de Pasivos No Circulantes	0.00	0.00
Otros Activos no Circulantes	0.00	0.00	TOTAL DEL PASIVO	232,690.61	338,910.62
Total de Activos No Circulantes	473,465.67	717,645.05	HACIENDA PÚBLICA/ PATRIMONIO		
TOTAL DEL ACTIVO	506,727.38	857,126.81	<i>Hacienda Pública/Patrimonio Contribuido</i>	0.00	0.00
			Aportaciones	0.00	0.00
			Donaciones de Capital	0.00	0.00
			Actualización de la Hacienda Pública / Patrimonio	0.00	0.00
			<i>Hacienda Pública/Patrimonio Generado</i>	274,036.77	518,216.19
			Resultados del Ejercicio (Ahorro / Desahorro)	22,009.22	(125,626.11)
			Resultados de Ejercicios Anteriores	(2,978.25)	122,647.85
			Revalúos	0.00	0.00
			Reservas	0.00	0.00
			Rectificaciones de Resultados de Ejercicios Anteriores	255,005.51	521,194.45
			<i>Exceso o Insuficiencia en la Actualización de la Hacienda Pública/Patrimonio</i>	0.00	0.00
			Resultado por Posición Monetaria	0.00	0.00
			Resultado por Tenencia de Activos no Monetarios	0.00	0.00
			Total Hacienda Pública/ Patrimonio	274,036.77	518,216.19
			TOTAL DEL PASIVO Y HACIENDA PÚBLICA / PATRIMONIO	506,727.38	857,126.81

Bajo protesta de decir verdad declaramos que los Estados Financieros y sus Notas, son razonablemente correctos y responsabilidad del emisor

ELABORÓ

AUTORIZÓ

LDAP. EDUARDO ERNESTO VAZQUEZ GUTIERREZ

MTRA. NEYDA DEL CARMEN SOSA CAUICH

SUBDIRECTOR ADMINISTRATIVO

DIRECTORA GENERAL



CUENTA PÚBLICA 2022
Estado de Variación en la Hacienda Pública
Del 1o. de enero al 31 de diciembre de 2022
(Cifras en Pesos)

ENTE PÚBLICO: SISTEMA DE ATENCION A NIÑOS, NIÑAS Y ADOLESCENTES FARMACODEPENDIENTES DEL ESTADO DE CAMPECHE "VIDA NUEVA"

Concepto	Hacienda Pública/Patrimonio Contribuido	Hacienda Pública/Patrimonio Generado de Ejercicios Anteriores	Hacienda Pública/Patrimonio Generado del Ejercicio	Exceso o Insuficiencia en la Actualización de la Hacienda Pública / Patrimonio	TOTAL
Hacienda Pública / Patrimonio Contribuido Neto de 2021	0.00	0.00	0.00	0.00	0.00
Aportaciones	0.00				0.00
Donaciones de Capital	0.00				0.00
Actualización de la Hacienda Pública/Patrimonio	0.00				0.00
Hacienda Pública / Patrimonio Generado Neto de 2021		643,842.30	(125,626.11)		518,216.19
Resultados del Ejercicio (Ahorro/Desahorro)			(125,626.11)		(125,626.11)
Resultados de Ejercicios Anteriores		122,647.85			122,647.85
Revalúos		0.00			0.00
Reservas		0.00			0.00
Rectificaciones de Resultados de Ejercicios Anteriores		521,194.45			521,194.45
Exceso o Insuficiencia en la Actualización de la Hacienda Pública / Patrimonio Neto de 2021				0.00	0.00
Resultado por Posición Monetaria				0.00	0.00
Resultado por Tenencia de Activos no Monetarios				0.00	0.00
Hacienda Pública/Patrimonio Neto Final de 2021	0.00	643,842.30	(125,626.11)	0.00	518,216.19
Cambios en la Hacienda Pública / Patrimonio Contribuido Neto de 2022	0.00				0.00
Aportaciones	0.00				0.00
Donaciones de Capital	0.00				0.00
Actualización de la Hacienda Pública/Patrimonio	0.00				0.00
Variaciones de la Hacienda Pública / Patrimonio Generado Neto de 2022		(125,626.11)	(118,553.31)		(244,179.42)
Resultados del Ejercicio (Ahorro/Desahorro)			22,009.22		22,009.22
Resultados de Ejercicios Anteriores		(125,626.11)	125,626.11		0.00
Revalúos			0.00		0.00
Reservas			0.00		0.00
Rectificaciones de Resultados de Ejercicios Anteriores			(266,188.64)		(266,188.64)
Cambios en el Exceso o Insuficiencia en la Actualización de la Hacienda Pública / Patrimonio Neto de 2022				0.00	0.00
Resultado por Posición Monetaria				0.00	0.00
Resultado por Tenencia de Activos no Monetarios				0.00	0.00
Hacienda Pública / Patrimonio Neto Final de 2022	0.00	518,216.19	(244,179.42)	0.00	274,036.77

Bajo protesta de decir verdad declaramos que los Estados Financieros y sus Notas, son razonablemente correctos y responsabilidad del emisor

ELABORÓ

LDAP. EDUARDO ERNESTO VAZQUEZ GUTIERREZ

SUBDIRECTOR ADMINISTRATIVO

AUTORIZÓ

MTRA. NEYBA DEL CARMEN SOSA CAUICH

DIRECTORA GENERAL



CUENTA PÚBLICA 2022
Estado de Cambios en la Situación Financiera
Del 1o. de enero al 31 de diciembre de 2022
(Cifras en Pesos)

ENTE PÚBLICO: SISTEMA DE ATENCION A NIÑOS, NIÑAS Y ADOLESCENTES FARMACODEPENDIENTES DEL ESTADO DE CAMPECHE "VIDA NUEVA"

Concepto	Origen	Aplicación
ACTIVO	372,409.65	22,009.22
<i>Activo Circulante</i>	<i>106,220.01</i>	<i>0.00</i>
Efectivo y Equivalentes	106,220.01	0.00
Derechos a Recibir Efectivo o Equivalentes	0.00	0.00
Derechos a Recibir Bienes o Servicios	0.00	0.00
Inventarios	0.00	0.00
Almacenes	0.00	0.00
Estimación por Pérdida o Deterioro de Activos Circulantes	0.00	0.00
Otros Activos Circulantes	0.00	0.00
<i>Activo No Circulante</i>	<i>266,189.64</i>	<i>22,009.22</i>
Inversiones Financieras a Largo Plazo	0.00	0.00
Derechos a Recibir Efectivo o Equivalentes a Largo Plazo	0.00	0.00
Bienes Inmuebles, Infraestructura y Construcciones en Proceso	266,189.64	0.00
Bienes Muebles	0.00	7,291.74
Activos Intangibles	0.00	0.00
Depreciación, Deterioro y Amortización Acumulada de Bienes	0.00	14,717.48
Activos Diferidos	0.00	0.00
Estimación por Pérdida o Deterioro de Activos no Circulantes	0.00	0.00
Otros Activos no Circulantes	0.00	0.00
PASIVO	0.00	106,220.01
<i>Pasivo Circulante</i>	<i>0.00</i>	<i>106,220.01</i>
Cuentas por Pagar a Corto Plazo	0.00	106,220.01
Documentos por Pagar a Corto Plazo	0.00	0.00
Porción a Corto Plazo de la Deuda Pública a Largo Plazo	0.00	0.00
Títulos y Valores a Corto Plazo	0.00	0.00
Pasivos Diferidos a Corto Plazo	0.00	0.00
Fondos y Bienes de Terceros en Garantía y/o Administración a Corto Plazo	0.00	0.00
Provisiones a Corto Plazo	0.00	0.00
Otros Pasivos a Corto Plazo	0.00	0.00
<i>Pasivo No Circulante</i>	<i>0.00</i>	<i>0.00</i>
Cuentas por Pagar a Largo Plazo	0.00	0.00
Documentos por Pagar a Largo Plazo	0.00	0.00
Deuda Pública a Largo Plazo	0.00	0.00
Pasivos Diferidos a Largo Plazo	0.00	0.00
Fondos y Bienes de Terceros en Garantía y/o en Administración a Largo Plazo	0.00	0.00
Provisiones a Largo Plazo	0.00	0.00
HACIENDA PÚBLICA/ PATRIMONIO	147,635.33	391,814.75
<i>Hacienda Pública/Patrimonio Contribuido</i>	<i>0.00</i>	<i>0.00</i>
Aportaciones	0.00	0.00
Donaciones de Capital	0.00	0.00
Actualización de la Hacienda Pública / Patrimonio	0.00	0.00
<i>Hacienda Pública/Patrimonio Generado</i>	<i>147,635.33</i>	<i>391,814.75</i>
Resultados del Ejercicio (Ahorro / Desahorro)	147,635.33	0.00
Resultados de Ejercicios Anteriores	0.00	125,626.11
Revalúos	0.00	0.00
Reservas	0.00	0.00
Rectificaciones de Resultados de Ejercicios Anteriores	0.00	266,188.64
<i>Exceso o Insuficiencia en la Actualización de la Hacienda Pública/Patrimonio</i>	<i>0.00</i>	<i>0.00</i>
Resultado por Posición Monetaria	0.00	0.00
Resultado por Tenencia de Activos no Monetarios	0.00	0.00

Bajo protesta de decir verdad declaramos que los Estados Financieros y sus Notas, son razonablemente correctos y responsabilidad del emisor

ELABORÓ

LDAP. EDUARDO ERNESTO VAZQUEZ GUTIERREZ
 SUBDIRECTOR ADMINISTRATIVO

AUTORIZÓ

MTRA. NEYDA DEL CARMEN SOSA CAUICH
 DIRECTORA GENERAL



CUENTA PÚBLICA 2022
Estado de Flujos de Efectivo
Del 1o. de enero al 31 de diciembre de 2022 y 2021
(Cifras en Pesos)

ENTE PÚBLICO: SISTEMA DE ATENCION A NIÑOS, NIÑAS Y ADOLESCENTES FARMACODEPENDIENTES DEL ESTADO DE CAMPECHE "VIDA NUEVA"

Concepto	2022	2021
Flujos de Efectivo de las Actividades de Operación		
Origen	27,451,301.63	26,015,027.88
Impuestos	0.00	0.00
Cuotas y Aportaciones de Seguridad Social	0.00	0.00
Contribuciones de mejoras	0.00	0.00
Derechos	0.00	0.00
Productos	0.00	0.00
Aprovechamientos	0.00	0.00
Ingresos por Venta de Bienes y Prestación de Servicios	0.00	9,980.64
Participaciones, Aportaciones, Convenios, Incentivos Derivados de la Colaboración Fiscal y Fondos Distintos de Aportaciones	0.00	0.00
Transferencias, Asignaciones, Subsidios y Subvenciones, y Pensiones y Jubilaciones	27,451,301.63	26,005,047.24
Otros Orígenes de Operación	0.00	0.00
Aplicación	27,511,521.64	26,242,220.93
Servicios Personales	24,355,604.97	22,921,295.11
Materiales y Suministros	690,694.21	487,054.97
Servicios Generales	2,148,702.70	2,091,955.18
Transferencias Internas y Asignaciones al Sector Público	0.00	18,000.00
Transferencias al resto del Sector Público	0.00	0.00
Subsidios y Subvenciones	0.00	0.00
Ayudas Sociales	0.00	0.00
Pensionamientos y Jubilaciones	51,675.14	120,994.00
Transferencias a Fideicomisos, Mandatos y Contratos Análogos	0.00	0.00
Transferencias a la Seguridad Social	0.00	0.00
Donativos	0.00	0.00
Transferencias al Exterior	0.00	0.00
Participaciones	0.00	0.00
Aportaciones	0.00	0.00
Convenios	0.00	0.00
Otras Aplicaciones de Operación	264,844.62	602,921.67
Flujos Netos de Efectivo por Actividades de Operación	(60,220.01)	(227,193.05)
Flujos de Efectivo de las Actividades de Inversión		
Origen	0.00	0.00
Bienes Inmuebles, Infraestructura y Construcciones en Proceso	0.00	0.00
Bienes Muebles	0.00	0.00
Otros Orígenes de Inversión	0.00	0.00
Aplicación	46,000.00	36,818.00
Bienes Inmuebles, Infraestructura y Construcciones en Proceso	0.00	0.00
Bienes Muebles	46,000.00	36,818.00
Otras Aplicaciones de Inversión	0.00	0.00
Flujos Netos de Efectivo por Actividades de Inversión	(46,000.00)	(36,818.00)
Flujo de Efectivo de las Actividades de Financiamiento		
Origen	0.00	0.00
Endeudamiento Neto	0.00	0.00
Interno	0.00	0.00
Externo	0.00	0.00
Otros Orígenes de Financiamiento	0.00	0.00
Aplicación	0.00	0.00
Servicios de la Deuda	0.00	0.00
Interno	0.00	0.00
Externo	0.00	0.00
Otras Aplicaciones de Financiamiento	0.00	0.00
Flujos netos de Efectivo por Actividades de Financiamiento	0.00	0.00
Incremento/Disminución Neta en el Efectivo y Equivalentes al Efectivo	(106,220.01)	(264,011.05)
Efectivo y Equivalentes al Efectivo al Inicio del Ejercicio	139,481.72	403,492.77
Efectivo y Equivalentes al Efectivo al Final del Ejercicio	33,261.71	139,481.72

Bajo protesta de decir verdad declaramos que los Estados Financieros y sus Notas, son razonablemente correctos y responsabilidad del emisor

ELABORÓ

LDAP. EDUARDO ERNESTO VAZQUEZ GUTIERREZ
 SUBDIRECTOR ADMINISTRATIVO

AUTORIZÓ

MTRA. NEYDA DEL CARMEN SOSA CAUICH
 DIRECTOR GENERAL



**Sistema de Atención a Niños, Niñas y Adolescentes
CAMPECHE**

**Informe sobre Pasivos Contingentes
al 31/dic./2022**

Usr: AdmonOct2021
Rep: rptPasivosContingentes

Fecha y hora de Impresión | 08/feb./2023
09:02 a. m.

"En Cumplimiento a lo dispuesto en los artículos 46, Fracción I, Inciso f), y 52 de la Ley General de Contabilidad Gubernamental y de conformidad con lo establecido en el Capítulo VII, Numeral, II, Inciso h) del Manual de Contabilidad Gubernamental emitido por el CONAC, el Ente Público informa lo siguiente:"

SIN INFORMACIÓN QUE
REVELAR

"Bajo protesta de decir verdad declaramos que los Estados Financieros y sus notas, son razonablemente correctos y son responsabilidad del emisor".


MTRA. NEYDA DEL CARMEN SOSA CAUICH

DIRECTORA GENERAL


LDAP. EDUARDO ERNESTO VAZQUEZ GUTIERREZ

SUBDIRECTOR ADMINISTRATIVO

CAPÍTULO VII

DE LOS ESTADOS E INFORMES CONTABLES, PRESUPUESTARIOS, PROGRAMÁTICOS Y DE LOS INDICADORES DE POSTURA FISCAL

I) NOTAS A LOS ESTADOS FINANCIEROS

AL 31 DE DICIEMBRE DE 2022

De conformidad al artículo 46, fracción I, inciso e) y 49 de la Ley General de Contabilidad Gubernamental, así como a la normatividad emitida por el Consejo Nacional de Armonización Contable, a continuación se presentan las notas a los estados financieros correspondientes al ejercicio fiscal al 31 DE DICIEMBRE DE 2022.

El Sistema de Atención a Niños, Niñas y Adolescentes Farmacodependientes del Estado de Campeche "SANNAFARM Vida Nueva", A continuación presentan los tres tipos de notas que acompañan a los estados Financieros.

- a) Notas de desglose;
- b) Notas de memoria (cuentas de orden), y
- c) Notas de gestión administrativa.

a) NOTAS DE DESGLOSE

I) NOTAS AL ESTADO DE SITUACIÓN FINANCIERA

A continuación El Sistema de Atención a Niños, Niñas y Adolescentes Farmacodependientes del Estado de Campeche " SANNAFARM Vida Nueva" presenta la siguiente información a corte 31 DE DICIEMBRE DE 2022 :

ACTIVO

• Efectivo y Equivalentes

En este apartado se integran los recursos monetarios que el SANNAFARM "VIDA NUEVA" tiene en su respectiva cuenta bancaria en moneda nacional a corto plazo, a continuación se relacionan las cuentas que integran el rubro de efectivo y equivalentes.

Concepto	2021	2022
EFFECTIVO	\$.00	\$.00
BANCOS/TESORERÍA	\$ 139,481.72	\$ 33,261.71
Suma	\$ 139,481.72	\$ 33,261.71

Inversiones Temporales

Representa el monto de efectivo invertido por SANNAFARM "VIDA NUEVA" al corte 31 DE DICIEMBRE DEL 2022 , No se Cuenta con Inversiones Temporales debido que no manejamos valores , bonos y depósitos a plazos.

Fondos con Afectación Específica

EL SANNAFARM "VIDA NUEVA" al corte 31 DE DICIEMBRE DE 2022, No cuenta debido no se realizan financiamientos de fondos por actividades o gastos específicos.

CAPÍTULO VII

DE LOS ESTADOS E INFORMES CONTABLES, PRESUPUESTARIOS, PROGRAMÁTICOS Y DE LOS INDICADORES DE POSTURA FISCAL

Derechos a recibir Efectivo y Equivalentes y Bienes o Servicios a Recibir

Representan cuentas por cobrar y deudores diversos por cobrar a corto plazo, otros derechos a recibir efectivo o equivalentes a corto plazo (se incluyen operaciones de regulación monetaria), A continuación se relacionan las cuentas que integran el rubro de derechos a recibir efectivo y equivalentes del SANNAFARM "VIDA NUEVA" al corte 31 DE DICIEMBRE DE 2022.

Rubro de Ingreso	Concepto	2021	2022
TRANSFERENCIAS, ASIGNACIONES, SUBSIDIOS Y OTRAS AYUDAS (CR I 91)		\$ -	\$ -
	Suma	\$ -	\$ -
	Total	\$ -	

"Bajo protesta de decir verdad declaramos que los Estados Financieros y sus notas, son razonablemente correctos y son responsabilidad del emisor"

Las Cuentas por Cobrar a Corto Plazo se integran por:

Rubro de Ingreso	Concepto	2021	Concepto	2022
TRANSFERENCIAS, ASIGNACIONES, SUBSIDIOS Y OTRAS AYUDAS (CR I 91)		\$ -		\$ -
		\$ -		\$ -
		\$ -		\$ -
		\$ -		\$ -
		\$ -		\$ -
		\$ -	-	\$ -
	Suma	\$ -		\$ -

NOTA: El total de ingresos recibidos del ejercicio 2022 es \$27,451,301.63 por concepto de Transferencias más total de Otros Ingresos y Beneficios \$0.00 da total de ingresos y otros beneficios \$27,451,301.63 se refleja en las **NOTAS AL ESTADO DE ACTIVIDADES.**

"Bajo protesta de decir verdad declaramos que los Estados Financieros y sus notas, son razonablemente correctos y son responsabilidad del emisor"

CAPÍTULO VII

DE LOS ESTADOS E INFORMES CONTABLES, PRESUPUESTARIOS, PROGRAMÁTICOS Y DE LOS INDICADORES DE POSTURA FISCAL

Deudores Diversos por Cobrar a Corto Plazo

Representa el monto de los derechos de cobro a favor del ente público por gastos por comprobar, Deudores por Fondos Rotatorios, El SANNAFARM "VIDA NUEVA" al corte 31 DE DICIEMBRE DE 2022, No cuenta con Deudores Diversos.

Concepto	2022
DEUDORES POR ANTICIPOS DE LA TESORERÍA A CORTO PLAZO	
Deudores por Fondos Rotatorios	\$.00
Suma \$	-

Otros Derechos a recibir Efectivo y Equivalentes a Corto Plazo

Representan los derechos de cobro originados en el desarrollo de las actividades del ente público, El SANNAFARM "VIDA NUEVA" al corte 31 DE DICIEMBRE DE 2022, No cuenta con Otros Derechos a Recibir debido a que el rubro de ingreso es a través de Transferencias Presupuestales.

- Bienes Disponibles para su Transformación o Consumo (inventarios)**

EL SANNAFARM "VIDA NUEVA" al corte 31 DE DICIEMBRE DE 2022, No cuenta con inventarios de mercancías de almacén debido a que las compras se realizan al momento que se solicitan por medio de requerimientos de las diversas áreas de la institución.

Concepto	2022
INVENTARIOS	\$.00
Suma \$	-

- Inversiones Financieras**

EL SANNAFARM "VIDA NUEVA" al corte 31 DE DICIEMBRE DE 2022 no posee activos financieros representados por inversiones en empresas de participación estatal, ni cuenta con aportaciones de capital, fideicomisos, mandatos y contratos análogos debido a que el rubro de ingreso es a través de Transferencias Presupuestales.

Concepto	2022
FIDEICOMISOS, MANDATOS Y CONTRATOS ANÁLOGOS	\$.00
PARTICIPACIONES Y APORTACIONES DE CAPITAL	\$.00
Suma \$	-

- Bienes Inmuebles, Infraestructura y Construcciones en Proceso**

EL SANNAFARM "VIDA NUEVA" al corte 31 DE DICIEMBRE DE 2022, presenta la integración de los Bienes Inmuebles de la siguiente manera:

CAPITULO VII

DE LOS ESTADOS E INFORMES CONTABLES, PRESUPUESTARIOS, PROGRAMÁTICOS Y DE LOS INDICADORES DE POSTURA FISCAL

Concepto	2021	2022
TERRENOS	\$.00	\$.00
EDIFICIOS NO HABITACIONALES	\$.00	\$.00
INFRAESTRUCTURA	\$.00	\$.00
OTROS BIENES INMUEBLES	\$.00	\$.00
Subtotal BIENES INMUEBLES, INFRAESTRUCTURA Y CONSTRUCCIONES EN PROCESO	\$ -	\$ -

• **Bienes Muebles, Intangibles y Depreciaciones**

EL SANNAFARM "VIDA NUEVA" al corte 31 DE DICIEMBRE DE 2022, Presenta la integración de los Bienes muebles de la siguiente manera (las adquisiciones de bienes muebles son bajo la autorización de la Junta de Gobierno):

Concepto	2022	2021
MOBILIARIO Y EQUIPO DE ADMINISTRACIÓN	\$ 516,896.86	\$ 540,080.12
MOBILIARIO Y EQUIPO EDUCACIONAL Y RECREATIVO	\$ 66,519.54	\$ 66,519.54
EQUIPO E INSTRUMENTAL MÉDICO Y DE LABORATORIO	\$ 19,574.21	\$ 19,574.21
VEHICULOS Y EQUIPO DE TRANSPORTE	\$ 133,080.00	\$ 133,080.00
MAQUINARIA, OTROS EQUIPOS Y HERRAMIENTAS	\$ 165,764.24	\$ 135,289.24
Subtotal BIENES MUEBLES	\$ 901,834.85	\$ 894,543.11
SOFTWARE	\$ 20,000.00	\$ 20,000.00
Subtotal ACTIVOS INTANGIBLES	\$ 20,000.00	\$ 20,000.00
DEPRECIACIÓN ACUMULADA DE BIENES MUEBLES	\$ 436,369.18	\$ 451,086.66
AMORTIZACIÓN ACUMULADA DE ACTIVOS INTANGIBLES	\$ 12,000.00	\$ 12,000.00
Subtotal DEPRECIACIÓN, DETERIORO Y AMORTIZACIÓN ACUMULADA DE BIENES	\$ 448,369.18	\$ 463,086.66
Suma	\$ 473,465.67	\$ 451,456.45

• **Activo Diferido**

EL SANNAFARM "VIDA NUEVA" al corte 31 DE DICIEMBRE DE 2022, No Cuenta con Activos Diferidos.

Concepto	2022	2021

CAPÍTULO VII

DE LOS ESTADOS E INFORMES CONTABLES, PRESUPUESTARIOS, PROGRAMÁTICOS Y DE LOS INDICADORES DE POSTURA FISCAL

ACTIVOS DIFERIDOS	\$.00	\$.00
-------------------	--------	--------

- Estimaciones y Deterioros**

EL SANNAFARM "VIDA NUEVA" al corte 31 DE DICIEMBRE DE 2022, Aplica Bajo la Normatividad Emitida por el CONAC las Estimaciones y Deterioros.

- Activos Circulantes , No Circulantes y Otros Activos.**

EL SANNAFARM "VIDA NUEVA" al corte 31 DE DICIEMBRE DE 2022, presenta los montos totales de los activos:

Concepto	2022
ACTIVO	
ACTIVO CIRCULANTE	\$ 33,261.71
OTROS ACTIVOS CIRCULANTES	\$.00
ACTIVO NO CIRCULANTE	\$ 473,465.67
Total de Activos Suma	\$ 506,727.38

PASIVO

EL SANNAFARM "VIDA NUEVA" al corte 31 DE DICIEMBRE DE 2022 presenta pasivos por pagar a corto plazo:

Concepto	2022	2021
PASIVO CIRCULANTE	\$ 232,690.61	\$ 338,910.62
PASIVO NO CIRCULANTE	\$.00	\$.00
Suma de Pasivo	\$ 232,690.61	\$ 338,910.62

- Pasivo Circulante**

Los Pasivos a Corto Plazo se integran por:

Concepto	Importe
SERVICIOS PERSONALES POR PAGAR A CORTO PLAZO	\$.00
RETENCIONES Y CONTRIBUCIONES POR PAGAR A CORTO PLAZO	\$.00
INGRESOS POR CLASIFICAR	\$.00
PROVEEDORES POR PAGAR A CORTO PLAZO	\$ 232,690.61
TRANSFERENCIAS OTORGADAS POR PAGAR A CORTO PLAZO	\$.00
Suma PASIVO CIRCULANTE	\$ 232,690.61

CAPÍTULO VII

DE LOS ESTADOS E INFORMES CONTABLES, PRESUPUESTARIOS, PROGRAMÁTICOS Y DE LOS INDICADORES DE POSTURA FISCAL

- **Pasivo No Circulante**
EL SANNAFARM "VIDA NUEVA" al corte 31 DE DICIEMBRE DE 2022, no cuenta con Provisiones para Contingencias.

Concepto	2022
PROVISIÓN PARA CONTINGENCIAS A LARGO PLAZO	\$.00
Suma de Pasivos a Largo Plazo	\$ -

II) NOTAS AL ESTADO DE ACTIVIDADES

Ingresos de Gestión

EL SANNAFARM "VIDA NUEVA" al corte 31 DE DICIEMBRE DE 2022, presenta el Total de Ingresos Recibido (Recaudado):

Concepto	Importe
TRANSFERENCIAS, ASIGNACIONES, SUBSIDIOS Y SUBVENCIONES Y JUBILACION	
Ingresos de Libre Disposición	\$ 27,451,301.63
Ingresos Financieros	\$.00
Otros Ingresos y Beneficios Varios	\$.00
Suma de INGRESOS Y OTROS BENEFICIOS	\$ 27,451,301.63

EL SANNAFARM "VIDA NUEVA" al corte 31 DE DICIEMBRE DE 2022, presenta el Total de Ingresos Pendientes por Recaudar (Derechos a recibir efectivos y equivalentes servicios a recibir del ejercicio 2021, sin contar ejercicios anteriores mismo encuentra reflejados con anterioridad cuentas por cobrar):

Rubro de Ingreso	Importe
TRANSFERENCIAS, ASIGNACIONES, SUBSIDIOS Y OTRAS AYUDAS (CRI 91)	0.00

Gastos y Otras Pérdidas:

EL SANNAFARM "VIDA NUEVA" al corte 31 DE DICIEMBRE DE 2022, presenta el Total de Egreso (Total de los Gastos).

CAPÍTULO VII

DE LOS ESTADOS E INFORMES CONTABLES, PRESUPUESTARIOS, PROGRAMÁTICOS Y DE LOS INDICADORES DE POSTURA FISCAL

Concepto	Importe
GASTOS DE FUNCIONAMIENTO	\$ 27,353,626.49
TRANSFERENCIAS, ASIGNACIONES, SUBSIDIOS Y OTRAS AYUDAS	\$ 51,675.14
PARTICIPACIONES Y APORTACIONES	\$.00
INTERESES, COMISIONES Y OTROS GASTOS DE LA DEUDA PUBLICA	\$.00
OTROS GASTOS Y PÉRDIDAS EXTRAORDINARIAS	\$ 23,990.78
Suma de GASTOS Y OTRAS PÉRDIDAS	\$ 27,429,292.41

Resultado del Ejercicio (Ahorro/Desahorro)

Por otra parte se presenta el Total del Ingreso y Otros Beneficios (-) Total de Gastos y Otras Perdidas, la conciliación de ambos da como resultado:

Concepto	Importe
TRANSFERENCIAS INTERNAS Y ASIGNACIONES DEL SECTOR PÚBLICO	\$ 27,451,301.63
GASTOS Y OTRAS PÉRDIDAS	\$ 27,429,292.41
HACIENDA PÚBLICA/PATRIMONIO CONTRIBUIDO	\$.00
Suma de RESULTADOS DEL EJERCICIO (AHORRO/ DESAHORRO)	\$ 22,009.22

III) NOTAS AL ESTADO DE VARIACIÓN EN LA HACIENDA PÚBLICA

EL SANNAFARM "VIDA NUEVA" al corte 31 DE DICIEMBRE DE 2022, presenta las modificaciones de variación en la hacienda pública por naturaleza y monto.

Concepto	Importe
TRANSFERENCIAS INTERNAS Y ASIGNACIONES DEL SECTOR PÚBLICO	27,451,301.63
GASTOS Y OTRAS PÉRDIDAS	27,429,292.41
Suma de RESULTADOS DEL EJERCICIO (AHORRO/ DESAHORRO)	\$ 22,009.22
Suma de RESULTADOS DEL EJERCICIO (AHORRO/ DESAHORRO)	\$ 22,009.22
RESULTADOS DE EJERCICIOS ANTERIORES	\$ 518,216.19
CAMBIOS POR ERRORES CONTABLES	-\$ 266,189.45
CAMBIOS POR ERRORES CONTABLES	\$.81
Suma de RESULTADOS DE EJERCICIOS ANTERIORES	\$ 252,027.55
Saldo Neto en la Hacienda Pública/Patrimonio Suma	\$ 274,036.77

CAPÍTULO VII

DE LOS ESTADOS E INFORMES CONTABLES, PRESUPUESTARIOS, PROGRAMÁTICOS Y DE LOS INDICADORES DE POSTURA FISCAL

IV) NOTAS AL ESTADO DE FLUJOS DE EFECTIVO

Efectivo y equivalentes

- 1 EL SANNAFARM "VIDA NUEVA" al corte del 31 DE DICIEMBRE DE 2022, presenta el análisis de los saldos inicial y final que figuran en la última parte del Estado de Flujo de Efectivo :

Concepto	2021	2022
BANCOS/TESORERÍA	139,481.72	\$ 33,261.71
BANCOS/DEPENDENCIAS Y OTROS	\$.00	\$.00
INVERSIONES TEMPORALES (HASTA 3 MESES)	\$.00	\$.00
FONDOS CON AFECTACIÓN ESPECÍFICA	\$.00	\$.00
DEPÓSITOS DE FONDOS DE TERCEROS EN GARANTÍA Y/O ADMINISTRACIÓN	\$.00	\$.00
Total de EFECTIVO Y EQUIVALENTES	\$ 139,481.72	\$ 33,261.71

Adquisiciones de Bienes Muebles e Inmuebles

- 2 EL SANNAFARM "VIDA NUEVA" al corte del 31 DE DICIEMBRE DE 2022, No presenta ninguna Adquisición de Bienes Intangibles.

EL SANNAFARM "VIDA NUEVA" al corte del 31 DE DICIEMBRE DE 2022, presenta Adquisición de Bienes Muebles: Rubro 1246-4-5641, Importe \$ 46,000.00.

- 3 EL SANNAFARM "VIDA NUEVA", al corte del 31 DE DICIEMBRE DE 2022, presenta el siguiente cuadro de conciliación de los flujos de efectivo neto de las actividades de operación.



CAPÍTULO VII

DE LOS ESTADOS E INFORMES CONTABLES, PRESUPUESTARIOS, PROGRAMÁTICOS Y DE LOS INDICADORES DE POSTURA FISCAL

"Bajo protesta de decir verdad declaramos que los Estados Financieros y sus notas, son razonablemente correctos y son responsabilidad del emisor"

Concepto	2022	2021
FLUJO DE EFECTIVO DE LAS ACTIVIDADES DE OPERACIÓN ORIGEN	\$ 27,451,301.63	\$ 26,015,027.88
APLICACIÓN	\$ 27,511,521.64	\$ 26,242,220.93
FLUJO DE EFECTIVO DE LAS ACTIVIDADES DE INVERSIÓN	-\$ 46,000.00	\$ -
INCREMENTO/DISMINUCIÓN NETA DE EFECTIVO Y EQUIVALENTE	-\$ 106,220.01	-\$ 264,011.05
EFECTIVO Y EQUIVALENTE EFECTIVO AL INICIO DEL EJERCICIO	\$ 139,481.72	\$ 403,492.77
EFECTIVO Y EQUIVALENTE EFECTIVO AL FINAL DEL EJERCICIO	\$ 33,261.71	\$ 139,481.72

V) CONCILIACIÓN ENTRE LOS INGRESOS PRESUPUESTARIOS Y CONTABLES, ASÍ COMO ENTRE LOS EGRESOS PRESUPUESTARIOS Y LOS GASTOS CONTABLES

EL SANNAFARM "VIDA NUEVA" al 31 DE DICIEMBRE DE 2022, presenta el siguiente cuadro de la conciliación entre los ingresos presupuestarios y contables, así como entre los egresos presupuestarios y los gastos contables:

CONCILIACION ENTRE INGRESOS PRESUPUESTARIOS Y CONTABLES	
1.-TOTAL DE INGRESOS PRESUPUESTARIOS	\$27,451,301.63
2. MÁS INGRESOS CONTABLES NO PRESUPUESTARIOS	\$0.00
2.1 INGRESOS FINANCIEROS	\$0.00
2.2 INCREMENTO POR VARIACIÓN DE INVENTARIOS	\$0.00
2.3 DISMINUCIÓN DEL EXCESO DE ESTIMACIONES POR PÉRDIDA O DETERIORO U OBSOLESCENCIA	\$0.00
2.4 DISMINUCIÓN DEL EXCESO DE PROVISIONES	\$0.00
2.5 OTROS INGRESOS Y BENEFICIOS VARIOS	\$0.00

"Bajo protesta de decir verdad declaramos que los Estados Financieros y sus notas, son razonablemente correctos y son responsabilidad del emisor"

CAPÍTULO VII

DE LOS ESTADOS E INFORMES CONTABLES, PRESUPUESTARIOS, PROGRAMÁTICOS Y DE LOS INDICADORES DE POSTURA FISCAL

2.6 OTROS INGRESOS CONTABLES NO PRESUPUESTARIOS	\$0.00
3. MENOS INGRESOS PRESUPUESTARIOS NO CONTABLES	\$0.00
3.1 APROVECHAMIENTOS PATRIMONIALES	\$0.00
3.2 INGRESOS DERIVADOS DE FINANCIAMIENTOS	\$0.00
3.3 OTROS INGRESOS PRESUPUESTARIOS NO CONTABLES	\$0.00
4. TOTAL DE INGRESOS CONTABLES	\$27,451,301.63

CONCILIACION ENTRE EGRESO PRESUPUESTARIOS Y CONTABLES	
1.-TOTAL DE EGRESOS PRESUPUESTARIOS	\$27,451,301.63
2. MENOS EGRESOS PRESUPUESTARIOS NO CONTABLES	\$46,000.00
2.1 MATERIAS PRIMAS Y MATERIALES DE PRODUCCIÓN Y COMERCIALIZACIÓN	\$0.00
2.2 MATERIALES Y SUMINISTROS	\$0.00
2.3 MOBILIARIO Y EQUIPO DE ADMINISTRACIÓN	\$0.00
2.4 MOBILIARIO Y EQUIPO EDUCACIONAL Y RECREATIVO	\$0.00
2.5 EQUIPO E INSTRUMENTAL MÉDICO Y DE LABORATORIO	\$0.00
2.6 VEHÍCULOS Y EQUIPO DE TRANSPORTE	\$0.00
2.7 EQUIPO DE DEFENSA Y SEGURIDAD	\$0.00
2.8 MAQUINARIA, OTROS EQUIPOS Y HERRAMIENTAS	\$46,000.00
2.9 ACTIVOS BIOLÓGICOS	\$0.00
2.10 BIENES INMUEBLES	\$0.00
2.11 ACTIVOS INTANGIBLES	\$0.00
2.12 OBRA PÚBLICA EN BIENES DE DOMINIO PÚBLICO	\$0.00

CAPÍTULO VII

DE LOS ESTADOS E INFORMES CONTABLES, PRESUPUESTARIOS, PROGRAMÁTICOS Y DE LOS INDICADORES DE POSTURA FISCAL

2.13 OBRA PÚBLICA EN BIENES PROPIOS	\$0.00
2.14 ACCIONES Y PARTICIPACIONES DE CAPITAL	\$0.00
2.15 COMPRA DE TÍTULOS Y VALORES	\$0.00
2.16 CONCESIÓN DE PRÉSTAMOS	\$0.00
2.17 INVERSIONES EN FIDEICOMISOS, MANDATOS Y OTROS ANÁLOGOS	\$0.00
2.18 PROVISIONES PARA CONTINGENCIAS Y OTRAS EROGACIONES ESPECIALES	\$0.00
2.19 AMORTIZACIÓN DE LA DEUDA PÚBLICA	\$0.00
2.20 ADEUDOS DE EJERCICIOS FISCALES ANTERIORES (ADEFAS)	\$0.00
2.21 OTROS EGRESOS PRESUPUESTARIOS NO CONTABLES	\$0.00
3. MÁS GASTOS CONTABLES NO PRESUPUESTARIOS	\$23,990.78
3.1 ESTIMACIONES, DEPRECIACIONES, DETERIOROS, OBSOLESCENCIA Y AMORTIZACIONES	\$23,990.78
3.2 PROVISIONES	\$0.00
3.3 DISMINUCIÓN DE INVENTARIOS	\$0.00
3.4 AUMENTO POR INSUFICIENCIA DE ESTIMACIONES POR PÉRDIDA O DETERIORO U OBSOLESCENCIA	\$0.00
3.5 AUMENTO POR INSUFICIENCIA DE PROVISIONES	\$0.00
3.6 OTROS GASTOS	\$0.00
3.7 OTROS GASTOS CONTABLES NO PRESUPUESTARIOS	\$0.00
4. TOTAL DE GASTOS CONTABLES	\$27,429,292.41

"Bajo protesta de decir verdad declaramos que los Estados Financieros y sus notas, son razonablemente correctos y son responsabilidad del emisor"

"Bajo protesta de decir verdad declaramos que los Estados Financieros y sus notas, son razonablemente correctos y son responsabilidad del emisor"

CAPÍTULO VII

DE LOS ESTADOS E INFORMES CONTABLES, PRESUPUESTARIOS, PROGRAMÁTICOS Y DE LOS INDICADORES DE POSTURA FISCAL

b) NOTAS DE MEMORIA (CUENTAS DE ORDEN)

Atendiendo a lo establecido en LGCG, para efecto de registro y control, el Consejo Nacional de Armonización Contable ha determinado Cuentas de Orden Contables y Presupuestarias. Es conveniente anotar que las cuentas de orden se utilizan para registrar movimientos de valores que no afecten o modifiquen el balance del ente contable, sin embargo, su incorporación en libros es necesaria con fines de recordatorio contable, de control y en general sobre los aspectos administrativos, o bien para consignar sus derechos o responsabilidades contingentes que puedan o no presentarse en el futuro.

EL SANNAFARM "VIDA NUEVA" al corte 31 DE DICIEMBRE DE 2022, presenta las cuentas que se manejan para efectos de estas Notas son las siguientes:

Cuentas de Orden Contables y Presupuestarias:

Contables:

Concepto	Importe
VALORES	\$.00
EMISION DE OBLIGACIONES	\$.00
AVALES Y GARANTIAS	\$.00
JUICIOS	\$.00
INVERSION MEDIANTE PROYECTOS PARA PRESTACION DE SERVICIOS (PPS) Y SIMILARES	\$.00
BIENES EN CONCESIONADOS O EN COMODATO	\$ 7,339,631.25
Suma CUENTAS DE ORDEN CONTABLES	\$ 7,339,631.25

Cuentas de Orden Contable Especifica:

Concepto	Importe
BIENES BAJO CONTRATO EN COMODATO (VEHICULOS OFICIALES)	\$ 7,339,631.25
Suma CUENTAS DE ORDEN CONTABLES	\$ 7,339,631.25

CAPÍTULO VII

DE LOS ESTADOS E INFORMES CONTABLES, PRESUPUESTARIOS, PROGRAMÁTICOS Y DE LOS INDICADORES DE POSTURA FISCAL

Presupuestarias:

EL SANNAFARM "VIDA NUEVA" al corte 31 DE DICIEMBRE DE 2022 Contable (CONAC), las cuentas de Orden Presupuestarias representan el importe de las operaciones Presupuestarias que afectan la Ley de Ingresos y el Presupuesto de Egresos:

Cuentas de ingresos: En Cumplimiento a lo estipulado en la fracción II del artículo 38 de la Ley General de Contabilidad Gubernamental, el registro de las etapas del presupuesto del SANNAFARM "VIDA NUEVA", se refleja en lo relativo al Ingreso en sus respectivos momentos bajo la Normatividad emitida por el CONAC:

Concepto
LEY DE INGRESOS ESTIMADA
LEY DE INGRESOS POR EJECUTAR
LEY DE INGRESOS DEVENGADA
LEY DE INGRESOS RECAUDADA

Cuentas de egresos: En cumplimiento a lo estipulado en la fracción I del artículo 30 de la Ley General de Contabilidad Gubernamental, el registro de las etapas del presupuesto del SANNAFARM "VIDA NUEVA", se reflejan en lo relativo al egreso en sus respectivos momentos bajo la Normatividad emitida por el CONAC:

Concepto
PRESUPUESTO DE EGRESOS APROBADO
PRESUPUESTO DE EGRESOS POR EJERCER
MODIFICACIONES AL PRESUPUESTO DE EGRESOS APROBADO
PRESUPUESTO DE EGRESOS COMPROMETIDO
PRESUPUESTO DE EGRESOS DEVENGADO
PRESUPUESTO DE EGRESOS EJERCIDO
PRESUPUESTO DE EGRESOS PAGADO

EL SANNAFARM "VIDA NUEVA" de manera agrupada en las Notas a los Estados Financieros las cuentas de orden contable y cuentas de orden presupuestario, considerando al menos siguientes:

1. Al 31 DE DICIEMBRE DE 2022 EL SANNAFARM "VIDA NUEVA" no cuenta con valores en custodia de instrumentos prestados a formadores de mercado e instrumentos de créditos recibidos en garantía de los formadores de mercados u otros.
2. Al 31 DE DICIEMBRE DE 2022 EL SANNAFARM "VIDA NUEVA" no cuenta con ningún tipo de emisión de instrumento: monto, tasa y vencimiento.
3. Al 31 DE DICIEMBRE DE 2022 EL SANNAFARM "VIDA NUEVA" no cuenta con contratos firmados de construcción por tipo de contrato.

CAPÍTULO VII

DE LOS ESTADOS E INFORMES CONTABLES, PRESUPUESTARIOS, PROGRAMÁTICOS Y DE LOS INDICADORES DE POSTURA FISCAL

4. Al 31 DE DICIEMBRE DE 2022 El avance que se registra en las cuentas de orden presupuestario, previo al cierre presupuestario de cada periodo que se reporta es bajo la Normatividad Emitida por CONAC.

c) NOTAS DE GESTIÓN ADMINISTRATIVA

1. Introducción

EL SANNAFARM "VIDA NUEVA", es un Organismo Público Descentralizado que tiene como programa "Prevención y Atención de las Adicciones". Los Estados Financieros del Ente se conforman con la información de las operaciones derivadas de: la recaudación de los ingresos presupuestarios; y el ejercicio del gasto, así como todas aquellas operaciones contables que modifiquen el patrimonio; bajo la Normatividad emitida por el CONAC.

2. Panorama Económico y Financiero

EL SANNAFARM "VIDA NUEVA", es un Organismo Público Descentralizado con personalidad jurídica creada conforme a lo dispuesto por la ley orgánica de la Administración Pública del Estado de Campeche vigente, cuyos recursos provienen de sus Subsidios Estatales.

3. Autorización e Historia

EL SANNAFARM "VIDA NUEVA":

- a) Fecha de creación del SANNAFARM "VIDA NUEVA" fue el 18 de Noviembre del 2002 en el Diario Oficial del Estado de Campeche (Personalidad Jurídica Persona Moral)
- b) Principales cambios en su estructura, Actualmente no presenta cambios en su estructura.

4. Organización y Objeto Social

EL SANNAFARM "VIDA NUEVA":

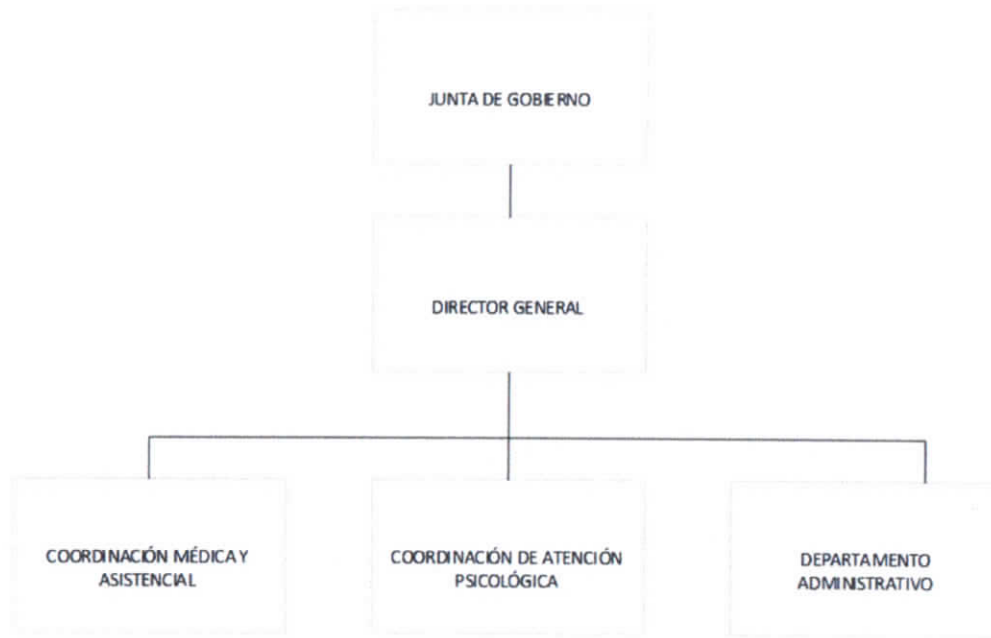
- a) Objeto social. Brindar Servicios públicos especializados en la atención preventiva, curativa y de rehabilitación de niños, niñas y adolescentes farmacodependientes del estado de Campeche, bajo un enfoque integral, ponderado el fortalecimiento de sus factores protectores para el logro de su intersección social como proyecto de una vida nueva y positiva.



CAPÍTULO VII

DE LOS ESTADOS E INFORMES CONTABLES, PRESUPUESTARIOS, PROGRAMÁTICOS Y DE LOS INDICADORES DE POSTURA FISCAL

- 0365 BRINDAR SERVICIOS DE REHABILITACION POR CONSUMO DE SUSTANCIAS PSICOACTIVAS EN MODALIDAD RESIDENCIAL
- b) 0366 SESIONES DE PERSPECTIVA DE GENERO BRINDADAS A PERSONAS EN TRATAMIENTO POR CONSUMO DE SUSTANCIAS PSICOACTIVAS
- 0367 BRINDAR SERVICIOS DE REHABILITACION POR CONSUMO DE SUSTANCIAS PSICOACTIVAS EN MODALIDAD NO RESIDENCIAL "LUZ DE VIDA"
- 0368 SESIONES DE GRUPO CON PERSPECTIVA DE GENERO EN MODALIDAD NO RESIDENCIAL "LUZ DE VIDA" PARA EL TRATAMIENTO DE LAS ADICCIONES
- 0369 BRINDAR SERVICIOS DE REHABILITACION POR CONSUMO DE SUSTANCIAS PSICOACTIVAS EN MODALIDAD NO RESIDENCIAL "AMBULATORIA"
- 0370 SESIONES DE GRUPO CON PERSPECTIVA DE GENERO EN MODALIDAD NO RESIDENCIAL AMBULATORIO PARA EL TRATAMIENTO DE LAS ADICCIONES.
- 0371 REALIZAR ACCIONES DE PREVENCION DE ADICCIONES EN POBLACION QUE LABORA Y ASISTE A INSTITUCIONES GUBERNAMENTALES Y NO GUBERNAMENTALES EN ATENCION A LA DISCAPACIDAD EN EL ESTADO DE CAMPECHE
- 0372 REALIZAR ACCIONES DE CULTURA PREVENTIVA CON ESTILOS DE VIDA SALUDABLE EN POBLACION ESTUDIANTIL EN NIVEL EDUCATIVO PRIMARIA, SECUNDARIA Y BACHILLERATO
- 0373 REALIZAR SESIONES DE PREVENCION DEL CONSUMO INICIAL DE DROGAS LEGALES E ILEGALES EN ESCUELAS DE NIVEL EDUCATIVO SECUNDARIA Y BACHILLERATO
- 0374 REALIZAR TALLERES DE FORMACION Y DE ESTILOS DE VIDA SALUDABLE PARA LA PREVENCION DE ADICCIONES EN POBLACION QUE LABORA Y ASISTE A INSTITUCIONES DE NIVEL SUPERIOR E INSTITUCIONES GUBERNAMENTALES Y NO GUBERNAMENTALES DEL ESTADO DE CAMPECHE.
- c) Ejercicio fiscal correspondiente al Periodo 2022
- d) Régimen jurídico: Persona Moral sin fines de lucro.
- e) Consideraciones fiscales del ente: revelar el tipo de contribuciones que esté obligado a pagar o retener: Actualmente no cuenta con retenciones.
- f) Estructura organizacional básica.



"Bajo protesta de decir verdad declaramos que los Estados Financieros y sus notas, son razonablemente correctos y son responsabilidad del emisor"

CAPÍTULO VII

DE LOS ESTADOS E INFORMES CONTABLES, PRESUPUESTARIOS, PROGRAMÁTICOS Y DE LOS INDICADORES DE POSTURA FISCAL

- g) Fideicomisos, mandatos y análogos de los cuales es fideicomitente o fideicomisario. EL SANNAFARM "VIDA NUEVA", actualmente no cuenta con fideicomisos mandatos y análogos debido el rubro de ingreso es atreves de transferencias presupuestales.

5. Bases de Preparación de los Estados Financieros

Los Estados Financieros que se presentan en este documento han sido preparados con apego a las disposiciones establecidas en la Ley General de Contabilidad Gubernamental y con sujeción a la normatividad y lineamientos emitidos por el Consejo Nacional de Armonización Contable (CONAC). Así mismo, en el registro de las operaciones y en la emisión de información financiera y presupuestal se da debido cumplimiento a los Postulados Básicos de Contabilidad Gubernamental, ya que éstos proporcionan el sustento técnico para la práctica contable a través de definiciones, explicaciones y razonamientos en la materia.

Actualmente la información de los estados financieros se encuentra concentrada en el Sistema Automatizado de Contabilidad Gubernamental.

6. Políticas de Contabilidad Significativas

a) Actualización: En términos generales, en la Contabilidad se están aplicando las políticas contables emanadas de los Postulados Básicos de Contabilidad Gubernamental, las Normas y Metodología para la Determinación de los Momentos Contables de los Ingresos y de los Egresos, Clasificadores presupuestarios de Ingresos y Gastos y el Manual de Contabilidad Gubernamental emitido por el CONAC.

b) Informar sobre la realización de operaciones en el extranjero y de sus efectos en la información financiera gubernamental:

No existen, No se realiza operaciones en el extranjero.

c) Método de valuación de la inversión en acciones en el Sector Paraestatal.

No se cuenta con inversiones.

d) Sistema y método de valuación de inventarios y costo de lo vendido:

No se producen bienes, ni se comercializan.

e) Beneficios a empleados:

Los beneficios que reciben los empleados adscritos SANNAFARM"VIDA NUEVA" son los que otorga el Gobierno del Estado de Campeche.

f) Provisiones: No se tienen provisiones

g) Reservas: No se tienen reservas.

h) Cambios en políticas contables y corrección de errores junto con la revelación de los efectos que se tendrá en la información financiera del ente público, ya sea retrospectivos o prospectivos

De acuerdo a la Norma del CONAC.

i) Reclasificaciones:

De acuerdo a la Norma del CONAC.

j) Depuración y cancelación de saldos:

De acuerdo a la Norma del CONAC.

CAPÍTULO VII

DE LOS ESTADOS E INFORMES CONTABLES, PRESUPUESTARIOS, PROGRAMÁTICOS Y DE LOS INDICADORES DE POSTURA FISCAL

7. Posición en Moneda Extranjera y Protección por Riesgo Cambiario

EL SANNAFARM "VIDA NUEVA", actualmente no se cuenta con transacciones al extranjero y la moneda a utilizar Pesos Mexicanos (Nacional)

- a) Activos en moneda extranjera. No cuenta con Transacciones Extranjeras y la moneda a utilizar es Pesos Mexicanos.
- b) Pasivos en moneda extranjera. No cuenta con Pasivos Extranjeros y la moneda a utilizar es Pesos Mexicanos.
- c) Posición en moneda extranjera. No cuenta con Transacciones Extranjeras y la moneda a utilizar es Pesos Mexicanos.
- d) Tipo de cambio. No cuenta con Transacciones Extranjeras y la moneda a utilizar es Pesos Mexicanos.
- e) Equivalente en moneda nacional. La moneda a utilizar es Pesos Mexicanos.

8. Reporte Analítico del Activo

- a) Vida útil o porcentajes de depreciación, deterioro o amortización utilizados en los diferentes tipos de activos: En proceso, De acuerdo a la Norma del CONAC.
- b) Cambios en el porcentaje de depreciación o valor residual de los activos:
De acuerdo a la Norma del CONAC.
- c) Importe de los gastos capitalizados en el ejercicio, tanto financieros como de investigación y desarrollo:
De acuerdo a la Norma del CONAC.
- d) Riesgos por tipo de cambio o tipo de interés de las inversiones financieras:
No existe riesgo, De acuerdo a la Norma del CONAC.
- e) Valor activado en el ejercicio de los bienes construidos por la entidad:
No cuenta actualmente, De acuerdo a la Norma del CONAC.
- f) Otras circunstancias de carácter significativo que afecten el activo, tales como bienes en garantía, señalados en embargos, litigios, títulos de inversiones entregados en garantías, baja significativa del valor de inversiones financieras, etc.:
Actualmente no se cuenta, De acuerdo a la Norma del CONAC.
- g) Desmantelamiento de Activos, procedimientos, implicaciones, efectos contables:
Actualmente no se cuenta, De acuerdo a la Norma del CONAC.
- h) Administración de activos; planeación con el objetivo de que el ente los utilice de manera más efectiva:
Se adquiere un bien, se asigna a una persona y este a la vez firma un resguardo.
Adicionalmente, se deben incluir las explicaciones de las principales variaciones en el activo, en cuadros comparativos como sigue:
 - a) Inversiones en valores: Actualmente no se cuenta, De acuerdo a la Norma del CONAC.
 - b) Patrimonio de Organismos descentralizados de Control Presupuestario Indirecto:
De acuerdo a la Norma del CONAC.
 - c) Inversiones en empresas de participación mayoritaria:
Actualmente no se cuenta, De acuerdo a la Norma del CONAC.
 - d) Inversiones en empresas de participación minoritaria:
Actualmente no se cuenta, De acuerdo a la Norma del CONAC.
 - e) Patrimonio de organismos descentralizados de control presupuestario directo, según corresponda: Actualmente no se cuenta, De acuerdo a la Norma del CONAC.

CAPÍTULO VII

DE LOS ESTADOS E INFORMES CONTABLES, PRESUPUESTARIOS, PROGRAMÁTICOS Y DE LOS INDICADORES DE POSTURA FISCAL

9. Fideicomisos, Mandatos y Análogos

- a) Por ramo administrativo que los reporta: Actualmente no se cuenta, De acuerdo a la Norma del CONAC.
- b) Enlistar los de mayor monto de disponibilidad, relacionando aquéllos que conforman el 80% de las disponibilidades: Actualmente no se cuenta, De acuerdo a la Norma del CONAC.

10. Reporte de la Recaudación

- a) Al corte DEL 31 DE DICIEMBRE DE 2022, El análisis del comportamiento de la recaudación correspondiente al ente público o cualquier tipo de ingreso, de forma separada los ingresos locales de los federales.

Concepto	Importe
Transferencias Federales Etiquetadas	\$.00
Transferencias Estatales Ingresos de Libre Disposición (Gasto Corriente y Nomina.)	\$ 27,351,301.63
Transferencias Estatales Ingresos de Libre Disposición (Dictaminarían Estados Financieros.)	\$ 100,000.00
SUMA TRANSFERENCIAS INTERNAS Y ASIGNACIONES DEL SECTOR PÚBLICO	\$ 27,451,301.63
Suma Total	\$ 27,451,301.63

Nota: Solicitud de Ampliación de Recursos destinado a la Partida 3311 Servicios Legales, de Contabilidad, Auditoría y Relacionados, con respecto Regularización y Dictaminarían de los Estados Financieros 2020 y 2021 - Transferencias Estatales Ingresos de Libre Disposición (Dictaminarían Estados Financieros).

Ampliación de Recursos con respecto al ejercido del Capítulo 1000 Nomina proporcionado en los reportes de Retenciones e Importe Neto de la SAFIN.

- b) Al corte del 31 DE DICIEMBRE DE 2022, Proyección de la recaudación e ingresos en el mediano plazo:.

Concepto	Importe
Transferencias Estatales Ingresos de Libre Disposición	
LEY DE INGRESOS ESTIMADA	\$ 26,961,275.00
LEY DE INGRESOS RECAUDADA	27,451,301.63
Suma Por Recaudar	\$ (490,026.63)

11. Información sobre la Deuda y el Reporte Análítico de la Deuda

- a) Utilizar al menos los siguientes indicadores: deuda respecto al PIB y deuda respecto a la recaudación tomando, como mínimo, un período igual o menor a 5 años. **No se cuentan con indicadores de PIB y Deudas a Largo plazo debido solventacion es a Corto Plazo, De Acuerdo a la Normatividad emitida por el CONAC.**
- b) Información de manera agrupada por tipo de valor gubernamental o instrumento financiero en la que se consideren intereses, comisiones, tasa, perfil de vencimiento y otros gastos de la deuda. **De Acuerdo a la Normatividad emitida por el CONAC.**

CAPÍTULO VII

DE LOS ESTADOS E INFORMES CONTABLES, PRESUPUESTARIOS, PROGRAMÁTICOS Y DE LOS INDICADORES DE POSTURA FISCAL

12. Calificaciones otorgadas

Informar, tanto del ente público como cualquier transacción realizada, que haya sido sujeta a una calificación crediticia. **Actualmente no se cuenta ninguna en el Ente.**

13. Proceso de Mejora

Actual entente en el SANNAFARM "VIDA NUEVA":

- a) Principales Políticas de Control Interno
Las Acordes al Manual de Organización y Procedimientos del ente.
- b) Medidas de desempeño financiero, metas y alcance
 - * Automatización del Sistema de Contabilidad Gubernamental bajo la Normatividad Emitida por el CONAC, Actualmente EL SANNAFARM "VIDA NUEVA" utiliza el Programa del INDETEC Versión SAACG NET 2.3.0.0.
 - * Registros y Control de los Bienes Patrimoniales en el Sistema SAACG NET, Afectación Contable y Presupuesta.

14. Información por Segmentos

Cuando se considere necesario se podrá revelar la información financiera de manera segmentada debido a la diversidad de las actividades y operaciones que realizan los entes públicos, ya que la misma proporciona información acerca de las diferentes actividades operativas en las cuales participa, de los productos o servicios que maneja, de las diferentes áreas geográficas, de los grupos homogéneos con el objetivo de entender el desempeño del ente, evaluar mejor los riesgos y beneficios del mismo, y entenderlo como un todo y sus partes integrantes.

Aplica Bajo la Normatividad Emitida por el CONAC.

15. Eventos Posteriores al Cierre

El ente público informará el efecto en sus estados financieros de aquellos hechos ocurridos en el período posterior al que informa, que proporcionan mayor evidencia sobre eventos que le afectan económicamente y que no se conocían a la fecha de cierre. **Aplica Bajo la Normatividad Emitida por el CONAC.**

16. Partes Relacionadas


Se debe establecer por escrito que no existen partes relacionadas que pudieran ejercer influencia significativa sobre la toma de decisiones financieras y operativas. **Esta son realizadas bajo la autorización de Junta de Gobierno así mismo del Director General de la institución.**

CAPÍTULO VII


DE LOS ESTADOS E INFORMES CONTABLES, PRESUPUESTARIOS, PROGRAMÁTICOS Y DE LOS INDICADORES DE POSTURA FISCAL

17. Responsabilidad Sobre la Presentación Razonable de la Información Contable

Los Estados Financieros se encuentran rubricados en cada página de los mismos e incluye al final la siguiente leyenda "**Bajo protesta de decir verdad declaramos que los Estados Financieros y sus notas, son razonablemente correctos y son responsabilidad del emisor**". La información que se presenta en los Estados Financieros son rubricados (revisados y autorizados por los directivos del Ente). Firmados por Director General y Subdirectora Administrativa del SANNAFARM "VIDA NUEVA".



MTRA. NEYDA DEL CARMEN SOSA CAUICH
DIRECTORA GENERAL,



LDAP. EDUARDO ERNESTO VAZQUEZ GUTIERREZ
SUBDIRECTOR ADMINISTRATIVO

"Bajo protesta de decir verdad declaramos que los Estados Financieros y sus notas, son razonablemente correctos y son responsabilidad del emisor"

"Bajo protesta de decir verdad declaramos que los Estados Financieros y sus notas, son razonablemente correctos y son responsabilidad del emisor"





CUENTA PÚBLICA 2022
Estado Analítico del Activo
Del 1o. de enero al 31 de diciembre de 2022
(Cifras en Pesos)

ENTE PÚBLICO: SISTEMA DE ATENCION A NIÑOS, NIÑAS Y ADOLESCENTES FARMACODEPENDIENTES DEL ESTADO DE CAMPECHE "VIDA NUEVA"

Concepto	Saldo Inicial 1	Cargos del Periodo 2	Abonos del Periodo 3	Saldo Final 4 = (1+2-3)	Variación del Periodo (4-1)
ACTIVO					
Activo Circulante	139,481.72	55,057,427.92	55,163,647.93	33,261.71	(106,220.01)
Efectivo y Equivalentes	139,481.72	27,451,503.63	27,557,723.64	33,261.71	(106,220.01)
Derechos a Recibir Efectivo o Equivalentes	0.00	27,605,924.29	27,605,924.29	0.00	0.00
Derechos a Recibir Bienes o Servicios	0.00	0.00	0.00	0.00	0.00
Inventarios	0.00	0.00	0.00	0.00	0.00
Almacenes	0.00	0.00	0.00	0.00	0.00
Estimación por Pérdida o Deterioro de Activos Circulantes	0.00	0.00	0.00	0.00	0.00
Otros Activos Circulantes	0.00	0.00	0.00	0.00	0.00
Activo No Circulante	717,645.09	60,717.48	304,896.90	473,465.67	(244,179.42)
Inversiones Financieras a Largo Plazo	0.00	0.00	0.00	0.00	0.00
Derechos a Recibir Efectivo o Equivalentes a Largo Plazo	0.00	0.00	0.00	0.00	0.00
Bienes Inmuebles, Infraestructura y Construcciones en Proceso	266,188.64	0.00	266,188.64	0.00	(266,188.64)
Bienes Muebles	894,543.11	46,000.00	38,708.26	901,834.85	7,291.74
Activos Intangibles	20,000.00	0.00	0.00	20,000.00	0.00
Depreciación, Deterioro y Amortización Acumulada de Bienes	(463,086.66)	14,717.48	0.00	(448,369.18)	14,717.48
Activos Diferidos	0.00	0.00	0.00	0.00	0.00
Estimación por Pérdida o Deterioro de Activos no Circulantes	0.00	0.00	0.00	0.00	0.00
Otros Activos no Circulantes	0.00	0.00	0.00	0.00	0.00

Bajo protesta de decir verdad declaramos que los Estados Financieros y sus Notas, son razonablemente correctos y responsabilidad del emisor

ELABORÓ

LDAP. EDUARDO ERNESTO VAZQUEZ GUTIERREZ
SUBDIRECTOR ADMINISTRATIVO

AUTORIZÓ

MTRA. NEYDA DEL CARMEN SOSA CAUICH
DIRECTORA GENERAL



CUENTA PÚBLICA 2022
Estado Analítico de la Deuda y Otros Pasivos
Del 1o. de enero al 31 de diciembre de 2022
(Cifras en Pesos)

ENTE PÚBLICO: SISTEMA DE ATENCION A NIÑOS, NIÑAS Y ADOLESCENTES FARMACODEPENDIENTES DEL ESTADO DE CAMPECHE "VIDA NUEVA"

Denominación de las Deudas	Moneda de Contratación	Institución o País Acreedor	Saldo Inicial del Periodo	Saldo Final del Periodo
DEUDA PÚBLICA				
Corto Plazo				
Deuda Interna			0.00	0.00
Instituciones de Crédito			0.00	0.00
Títulos y Valores			0.00	0.00
Arrendamientos Financieros			0.00	0.00
Deuda Externa			0.00	0.00
Organismos Financieros Internacionales			0.00	0.00
Deuda Bilateral			0.00	0.00
Títulos y Valores			0.00	0.00
Arrendamientos Financieros			0.00	0.00
Subtotal a Corto Plazo			0.00	0.00
Largo Plazo				
Deuda Interna			0.00	0.00
Instituciones de Crédito			0.00	0.00
Títulos y Valores			0.00	0.00
Arrendamientos Financieros			0.00	0.00
Deuda Externa			0.00	0.00
Organismos Financieros Internacionales			0.00	0.00
Deuda Bilateral			0.00	0.00
Títulos y Valores			0.00	0.00
Arrendamientos Financieros			0.00	0.00
Subtotal a Largo Plazo			0.00	0.00
Otros Pasivos			338,910.62	232,690.61
Total Deuda y Otros Pasivos			338,910.62	232,690.61

Bajo protesta de decir verdad declaramos que los Estados Financieros y sus Notas, son razonablemente correctos y responsabilidad del emisor

ELABORÓ

LDAP. EDUARDO ERNESTO VAZQUEZ
GUTIERREZ
SUBDIRECTOR ADMINISTRATIVO

ELABORÓ

MTRA. NEYDA DEL CARMEN SOSA
CAUCH
DIRECTORA GENERAL



ENTE PÚBLICO: SISTEMA DE ATENCION A NIÑOS, NIÑAS Y ADOLESCENTES FARMACODEPENDIENTES
DEL ESTADO DE CAMPECHE "VIDA NUEVA"

Conciliación entre los Ingresos Presupuestarios y Contables
Correspondientes del 1o. de enero al 31 de diciembre de 2022

1.Total de Ingresos Presupuestarios	27,451,301.63
2. Más Ingresos Contables No Presupuestarios	0.00
2.1 Ingresos Financieros	0.00
2.2 Incremento por Variación de Inventarios	0.00
2.3 Disminución del Exceso de Estimaciones por Pérdida o Deterioro u Obsolescencia	0.00
2.4 Disminución del Exceso de Provisiones	0.00
2.5 Otros Ingresos y Beneficios Varios	0.00
2.6 Otros Ingresos Contables No Presupuestarios	0.00
3. Menos Ingresos Presupuestarios No Contables	0.00
3.1 Aprovechamientos Patrimoniales	0.00
3.2 Ingresos Derivados de Financiamientos	0.00
3.3 Otros Ingresos Presupuestarios No Contables	0.00
4. Total de Ingresos Contables	27,451,301.63

ELABORÓ

LDAP. EDUARDO ERNESTO VAZQUEZ
GUTIERREZ

SBDIRECTOR ADMINISTRATIVO

AUTORIZÓ

MTRA. NEYDA DEL CARMEN SOSA CAUICH

DIRECTORA GENERAL



ENTE PÚBLICO: SISTEMA DE ATENCIÓN A NIÑOS, NIÑAS Y ADOLESCENTES FARMACODEPENDIENTES
DEL ESTADO DE CAMPECHE "VIDA NUEVA"

Conciliación entre los Egresos Presupuestarios y los Gastos Contables
Correspondiente del 1o. de enero al 31 de diciembre de 2022

1. Total de Egresos Presupuestarios	27,451,301.63
2. Menos Egresos Presupuestarios No Contables	46,000.00
2.1 Materias Primas y Materiales de Producción y Comercialización	0.00
2.2 Materiales y Suministros	0.00
2.3 Mobiliario y Equipo de Administración	0.00
2.4 Mobiliario y Equipo Educativo y Recreativo	0.00
2.5 Equipo e Instrumental Médico y de Laboratorio	0.00
2.6 Vehículos y Equipo de Transporte	0.00
2.7 Equipo de Defensa y Seguridad	0.00
2.8 Maquinaria, Otros Equipos y Herramientas	46,000.00
2.9 Activos Biológicos	0.00
2.10 Bienes Inmuebles	0.00
2.11 Activos Intangibles	0.00
2.12 Obra Pública en Bienes de Dominio Público	0.00
2.13 Obra Pública en Bienes Propios	0.00
2.14 Acciones y Participaciones de Capital	0.00
2.15 Compra de Títulos y Valores	0.00
2.16 Concesión de Préstamos	0.00
2.17 Inversiones en Fideicomisos, Mandatos y Otros Análogos	0.00
2.18 Provisiones para Contingencias y Otras Erogaciones Especiales	0.00
2.19 Amortización de la Deuda Pública	0.00
2.20 Adeudos de Ejercicios Fiscales Anteriores (ADEFAS)	0.00
2.21 Otros Egresos Presupuestarios No Contables	0.00
3. Más Gastos Contables No Presupuestarios	23,990.78
3.1 Estimaciones, Depreciaciones, Deterioros, Obsolescencia y Amortizaciones	23,990.78
3.2 Provisiones	0.00
3.3 Disminución de Inventarios	0.00
3.4 Aumento por Insuficiencia de Estimaciones por Pérdida o Deterioro u Obsolescencia	0.00
3.5 Aumento por Insuficiencia de Provisiones	0.00
3.6 Otros Gastos	0.00
3.7 Otros Gastos Contables No Presupuestarios	0.00
4. Total de Gastos Contables	27,429,292.41

ELABORÓ

LDAP. EDUARDO ERNESTO VAZQUEZ
GUTIERREZ
SUBDIRECTOR ADMINISTRATIVO

AUTORIZÓ

MTRA. NEYDA DEL CARMEN SOSA CAUICH
DIRECTORA GENERAL

INFORMACION PRESUPUESTARIA



CUENTA PÚBLICA 2022
Estado Analítico de Ingresos
Del 1o. de enero al 31 de diciembre de 2022
(Cifras en Pesos)

ENTE PÚBLICO: SISTEMA DE ATENCION A NIÑOS, NIÑAS Y ADOLESCENTES FARMACODEPENDIENTES DEL ESTADO DE CAMPECHE "VIDA NUEVA"

Rubro de Ingresos	Ingreso						Diferencia
	Estimado	Ampliaciones y Reducciones	Modificado	Devengado	Recaudado		
	(1)	(2)	(3= 1 + 2)	(4)	(5)	(6= 5 - 1)	
Impuestos	0.00	0.00	0.00	0.00	0.00	0.00	0.00
Cuotas y Aportaciones de Seguridad Social	0.00	0.00	0.00	0.00	0.00	0.00	0.00
Contribuciones de Mejoras	0.00	0.00	0.00	0.00	0.00	0.00	0.00
Derechos	0.00	0.00	0.00	0.00	0.00	0.00	0.00
Productos	0.00	0.00	0.00	0.00	0.00	0.00	0.00
Aprovechamientos	0.00	0.00	0.00	0.00	0.00	0.00	0.00
Ingresos por Venta de Bienes, Prestación de Servicios y Otros Ingresos	0.00	0.00	0.00	0.00	0.00	0.00	0.00
Participaciones, Aportaciones, Convenios, Incentivos Derivados de la Colaboración Fiscal y Fondos Distintos de Aportaciones	0.00	0.00	0.00	0.00	0.00	0.00	0.00
Transferencias, Asignaciones, Subsidios y Subvenciones, y Pensiones y Jubilaciones	26,961,275.00	490,026.63	27,451,301.63	27,451,301.63	27,451,301.63		490,026.63
Ingresos Derivados de Financiamientos	0.00	0.00	0.00	0.00	0.00		0.00
Total:	26,961,275.00	490,026.63	27,451,301.63	27,451,301.63	27,451,301.63		490,026.63
						Ingresos excedentes	490,026.63

Estado Analítico de Ingresos Por Fuente de Financiamiento	Ingreso						Diferencia
	Estimado	Ampliaciones y Reducciones	Modificado	Devengado	Recaudado		
	(1)	(2)	(3= 1 + 2)	(4)	(5)	(6= 5 - 1)	
Ingresos del Poder Ejecutivo Federal o Estatal y de los Municipios	26,961,275.00	490,026.63	27,451,301.63	27,451,301.63	27,451,301.63		490,026.63
Impuestos	0.00	0.00	0.00	0.00	0.00		0.00
Cuotas y Aportaciones de Seguridad Social	0.00	0.00	0.00	0.00	0.00		0.00
Contribuciones de Mejoras	0.00	0.00	0.00	0.00	0.00		0.00
Derechos	0.00	0.00	0.00	0.00	0.00		0.00
Productos	0.00	0.00	0.00	0.00	0.00		0.00
Aprovechamientos	0.00	0.00	0.00	0.00	0.00		0.00
Participaciones, Aportaciones, Convenios, Incentivos Derivados de la Colaboración Fiscal y Fondos Distintos de Aportaciones	0.00	0.00	0.00	0.00	0.00		0.00
Transferencias, Asignaciones, Subsidios y Subvenciones, y Pensiones y Jubilaciones	26,961,275.00	490,026.63	27,451,301.63	27,451,301.63	27,451,301.63		490,026.63
Ingresos de los Entes Públicos de los Poderes Legislativo y Judicial, de los Órganos Autónomos y del Sector Paraestatal o Paramunicipal, así como de las Empresas Productivas del Estado	0.00	0.00	0.00	0.00	0.00		0.00
Cuotas y Aportaciones de Seguridad Social	0.00	0.00	0.00	0.00	0.00		0.00
Productos	0.00	0.00	0.00	0.00	0.00		0.00
Ingresos por Venta de Bienes, Prestación de Servicios y Otros Ingresos	0.00	0.00	0.00	0.00	0.00		0.00
Transferencias, Asignaciones, Subsidios y Subvenciones, y Pensiones y Jubilaciones	0.00	0.00	0.00	0.00	0.00		0.00
Ingresos Derivados de Financiamientos	0.00	0.00	0.00	0.00	0.00		0.00
Ingresos Derivados de Financiamientos	0.00	0.00	0.00	0.00	0.00		0.00
Total:	26,961,275.00	490,026.63	27,451,301.63	27,451,301.63	27,451,301.63		490,026.63
						Ingresos excedentes	490,026.63

ELABORÓ

LDAP. EDUARDO ERNESTO VAZQUEZ GUTIERREZ
 SUBDIRECTOR ADMINISTRATIVO

AUTORIZÓ

MTRA. NEYDA DEL CARMEN SOSA CAUICH
 DIRECTORA GENERAL

14/02/2023 12:06:18

1 Incluye intereses que generan las cuentas bancarias de los entes públicos y productos.

2 Incluye donativos en efectivo del Poder Ejecutivo, entre otros aprovechamientos.

3 Se refiere a los ingresos propios obtenidos por los Poderes Legislativo y Judicial, los Órganos Autónomos y las entidades de la administración pública paraestatal y paramunicipal, por sus actividades diversas no referentes a su operación que generan recursos y que no sean ingresos por venta de bienes o prestación de servicios, tales como donativos en efectivo, entre otros.



CUENTA PÚBLICA 2022
Estado Analítico del Ejercicio del Presupuesto de Egresos
Clasificación Administrativa
Del 1o. de enero al 31 de diciembre de 2022
(Cifras en Pesos)

ENTE PÚBLICO: SISTEMA DE ATENCIÓN A NIÑOS, NIÑAS Y ADOLESCENTES FARMACODEPENDIENTES DEL ESTADO DE CAMPECHE "VIDA NUEVA"

Concepto	Egresos					
	Aprobado	Ampliaciones/ (Reducciones)	Modificado	Devengado	Pagado	Subejercicio
	1	2	3 = (1 + 2)	4	5	6 = (3 - 4)
[2429]SISTEMA DE ATENCIÓN A NIÑOS, NIÑAS Y ADOLESCENTES FARMACODEPENDIENTES DEL ESTADO DE CAMPECHE "VIDA NUEVA"	26,961,275.00	490,026.63	27,451,301.63	27,451,301.63	27,292,677.02	0.00
Total del Gasto	26,961,275.00	490,026.63	27,451,301.63	27,451,301.63	27,292,677.02	0.00

ELABORÓ

LDAP. EDUARDO ERNESTO VAZQUEZ GUTIERREZ
SUBDIRECTOR ADMINISTRATIVO

AUTORIZÓ

MTRA. NEYDA DEL CARMEN SOSA CAUICH
DIRECTORA GENERAL



CUENTA PÚBLICA 2022
Estado Analítico del Ejercicio del Presupuesto de Egresos
Clasificación Económica (por Tipo de Gasto)
Del 1o. de enero al 31 de diciembre de 2022
(Cifras en Pesos)

ENTE PÚBLICO: SISTEMA DE ATENCION A NIÑOS, NIÑAS Y ADOLESCENTES FARMACODEPENDIENTES DEL ESTADO DE CAMPECHE "VIDA NUEVA"

Concepto	Egresos					Subejercicio
	Aprobado	Ampliaciones/ (Reducciones)	Modificado	Devengado	Pagado	
	1	2	3 = (1+2)	4	5	
Gasto Corriente	26,961,275.00	444,026.63	27,405,301.63	27,405,301.63	27,246,677.02	0.00
Gasto de Capital	0.00	46,000.00	46,000.00	46,000.00	46,000.00	0.00
Amortización de la Deuda y Disminución de Pasivos	0.00	0.00	0.00	0.00	0.00	0.00
Pensiones y Jubilaciones	0.00	0.00	0.00	0.00	0.00	0.00
Participaciones	0.00	0.00	0.00	0.00	0.00	0.00
Total del Gasto	26,961,275.00	490,026.63	27,451,301.63	27,451,301.63	27,292,677.02	0.00

ELABORÓ

LDAP. EDUARDO ERNESTO VAZQUEZ GUTIERREZ
SUBDIRECTOR ADMINISTRATIVO

AUTORIZÓ

MTRA. NEYDA DEL CARMEN SOSA CAUICH
DIRECTORA GENERAL



CUENTA PÚBLICA 2022
Estado Analítico del Ejercicio del Presupuesto de Egresos
Clasificación por Objeto del Gasto (Capítulo y Concepto)
Del 1o. de enero al 31 de diciembre de 2022
(Cifras en Pesos.)

ENTE PÚBLICO: SISTEMA DE ATENCION A NIÑOS, NIÑAS Y ADOLESCENTES FARMACODEPENDIENTES DEL ESTADO DE CAMPECHE "VIDA NUEVA"

Concepto	Egresos					
	Aprobado	Ampliaciones (Reducciones)	Modificado	Devengado	Pagado	Subejercicio
	1	2	3 = (1+2)	4	5	6 = (3-4)
Servicios Personales	23,963,300.00	302,304.97	24,355,604.97	24,355,904.97	24,355,604.97	0.00
Remuneraciones al Personal de Carácter Permanente	11,967,396.00	1,040,475.93	13,007,871.93	13,007,171.93	13,007,871.93	0.00
Remuneraciones al Personal de Carácter Transitorio	0.00	0.00	0.00	0.00	0.00	0.00
Remuneraciones Adicionales y Especiales	6,251,907.00	(238,379.65)	6,013,527.35	6,013,527.35	6,013,527.35	0.00
Seguridad Social	5,743,907.00	(754,125.61)	4,989,871.39	4,989,171.39	4,989,871.39	0.00
Otras Prestaciones Sociales y Económicas	0.00	344,334.30	344,334.30	344,134.30	344,334.30	0.00
Provisiones	0.00	0.00	0.00	0.00	0.00	0.00
Pago de Estímulos a Servidores Públicos	0.00	0.00	0.00	0.00	0.00	0.00
Materiales y Suministros	761,670.00	(49,766.30)	711,904.70	711,904.70	690,694.21	0.00
Materiales de Administración, Emisión de Documentos y Artículos Oficiales	91,410.00	9,581.56	100,991.56	100,171.56	83,564.18	0.00
Alimentos y Utensilios	472,000.00	(84,648.46)	387,351.54	387,151.54	387,351.54	0.00
Materias Primas y Materiales de Producción y Comercialización	0.00	0.00	0.00	0.00	0.00	0.00
Materiales y Artículos de Construcción y de Reparación	20,000.00	19,828.57	39,828.57	39,128.57	36,025.48	0.00
Productos Químicos, Farmacéuticos y de Laboratorio	5,000.00	(4,226.63)	773.37	773.37	773.37	0.00
Combustibles, Lubricantes y Aditivos	166,260.00	41.16	166,301.16	166,301.16	166,301.15	0.00
Vestuario, Blancos, Prendas de Protección y Artículos Deportivos	5,000.00	(1,780.00)	3,220.00	3,120.00	3,220.00	0.00
Materiales y Suministros Para Seguridad	0.00	0.00	0.00	0.00	0.00	0.00
Herramientas, Refacciones y Accesorios Menores	2,000.00	11,458.50	13,458.50	13,158.50	13,458.50	0.00
Servicios Generales	1,962,521.00	323,595.82	2,286,116.82	2,286,116.82	2,146,702.70	0.00
Servicios Básicos	322,228.00	(19,750.64)	302,477.36	302,177.36	302,477.35	0.00
Servicios de Arrendamiento	0.00	5,684.00	5,684.00	5,384.00	5,684.00	0.00
Servicios Profesionales, Científicos, Técnicos y Otros Servicios	709,200.00	63,086.48	802,366.48	802,166.48	731,986.48	0.00
Servicios Financieros, Bancarios y Comerciales	22,157.00	(17,435.97)	4,721.03	4,721.03	4,721.03	0.00
Servicios de Instalación, Reparación, Mantenimiento y Conservación	365,090.00	61,608.29	446,698.29	446,198.29	379,664.17	0.00
Servicios de Comunicación Social y Publicidad	48,270.00	(48,270.00)	0.00	0.00	0.00	0.00
Servicios de Traslado y Viáticos	2,000.00	(2,000.00)	0.00	0.00	0.00	0.00
Servicios Oficiales	0.00	0.00	0.00	0.00	0.00	0.00
Otros Servicios Generales	493,496.00	220,673.66	724,169.66	724,169.66	724,169.63	0.00
Transferencias, Asignaciones, Subsidios y Otras Ayudas	273,704.00	(222,106.86)	51,675.14	51,175.14	51,675.14	0.00
Transferencias Internas y Asignaciones al Sector Público	233,284.00	(233,284.00)	0.00	0.00	0.00	0.00
Transferencias al Resto del Sector Público	0.00	0.00	0.00	0.00	0.00	0.00
Subsidios y Subvenciones	0.00	0.00	0.00	0.00	0.00	0.00
Ayudas Sociales	40,500.00	11,175.14	51,675.14	51,175.14	51,675.14	0.00
Pensiones y Jubilaciones	0.00	0.00	0.00	0.00	0.00	0.00
Transferencias a Fideicomisos, Mandatos y Otros Análogos	0.00	0.00	0.00	0.00	0.00	0.00
Transferencias a la Seguridad Social	0.00	0.00	0.00	0.00	0.00	0.00
Donativos	0.00	0.00	0.00	0.00	0.00	0.00
Transferencias al Exterio	0.00	0.00	0.00	0.00	0.00	0.00
Bienes Muebles, Inmuebles e Intangibles	0.00	(46,000.00)	(46,000.00)	(46,000.00)	(46,000.00)	0.00
Mobiliario y Equipo de Administración	0.00	0.00	0.00	0.00	0.00	0.00
Mobiliario y Equipo Educativo y Recreativo	0.00	0.00	0.00	0.00	0.00	0.00
Equipo e Instrumental Médico y de Laboratorio	0.00	0.00	0.00	0.00	0.00	0.00
Vehículos y Equipo de Transporte	0.00	0.00	0.00	0.00	0.00	0.00



CUENTA PÚBLICA 2022
Estado Analítico del Ejercicio del Presupuesto de Egresos
Clasificación por Objeto del Gasto (Capítulo y Concepto)
Del 1o. de enero al 31 de diciembre de 2022
(Cifras en Pesos)

ENTE PÚBLICO: SISTEMA DE ATENCION A NIÑOS, NIÑAS Y ADOLESCENTES FARMACODEPENDIENTES DEL ESTADO DE CAMPECHE "VIDA NUEVA"

Concepto	Egresos					
	Aprobado	Ampliaciones (Reducciones)	Modificado	Devengado	Pagado	Subejercicio
	1	2	3 = (1+2)	4	5	6 = (3+4)
Equipo de Defensa y Seguridad	0.00	0.00	0.00	0.00	0.00	0.00
Maquinaria, Otros Equipos y Herramientas	0.00	46,000.00	46,000.00	46,000.00	46,000.00	0.00
Activos Biológicos	0.00	0.00	0.00	0.00	0.00	0.00
Bienes Inmuebles	0.00	0.00	0.00	0.00	0.00	0.00
Activos Intangibles	0.00	0.00	0.00	0.00	0.00	0.00
Inversión Pública	0.00	0.00	0.00	0.00	0.00	0.00
Obra Pública en Bienes de Dominio Público	0.00	0.00	0.00	0.00	0.00	0.00
Obra Pública en Bienes Propios	0.00	0.00	0.00	0.00	0.00	0.00
Proyectos Productivos y Acciones de Fomento	0.00	0.00	0.00	0.00	0.00	0.00
Inversiones Financieras y Otras Provisiones	0.00	0.00	0.00	0.00	0.00	0.00
Inversiones Para el Fomento de Actividades Productivas	0.00	0.00	0.00	0.00	0.00	0.00
Acciones y Participaciones de Capital	0.00	0.00	0.00	0.00	0.00	0.00
Compra de Títulos y Valores	0.00	0.00	0.00	0.00	0.00	0.00
Concesión de Préstamos	0.00	0.00	0.00	0.00	0.00	0.00
Inversiones en Fideicomisos, Mandatos y Otros Análogos	0.00	0.00	0.00	0.00	0.00	0.00
Otras Inversiones Financieras	0.00	0.00	0.00	0.00	0.00	0.00
Provisiones para Contingencias y Otras Erogaciones Especiales	0.00	0.00	0.00	0.00	0.00	0.00
Participaciones y Aportaciones	0.00	0.00	0.00	0.00	0.00	0.00
Participaciones	0.00	0.00	0.00	0.00	0.00	0.00
Aportaciones	0.00	0.00	0.00	0.00	0.00	0.00
Convenios	0.00	0.00	0.00	0.00	0.00	0.00
Deuda Pública	0.00	0.00	0.00	0.00	0.00	0.00
Amortización de la Deuda Pública	0.00	0.00	0.00	0.00	0.00	0.00
Intereses de la Deuda Pública	0.00	0.00	0.00	0.00	0.00	0.00
Comisiones de la Deuda Pública	0.00	0.00	0.00	0.00	0.00	0.00
Gastos de la Deuda Pública	0.00	0.00	0.00	0.00	0.00	0.00
Costo por Coberturas	0.00	0.00	0.00	0.00	0.00	0.00
Apoyos Financieros	0.00	0.00	0.00	0.00	0.00	0.00
Adeudos de Ejercicios Fiscales Anteriores (Adefas)	0.00	0.00	0.00	0.00	0.00	0.00
Total del Gasto	26,981,275.00	460,026.63	27,451,301.63	27,451,301.63	27,392,677.02	0.00

ELABORÓ

AUTORIZO

LDAP. EDUARDO ERNESTO VAZQUEZ GUTIERREZ
 SUBDIRECTOR ADMINISTRATIVO

MTRA. NEYDA DEL CARMEN SOSA CAUICH
 DIRECTORA GENERAL



CUENTA PÚBLICA 2022
Clasificación Funcional (Finalidad y Función)
Del 1o. de enero al 31 de diciembre de 2022
(Cifras en Pesos)

ENTE PÚBLICO: SISTEMA DE ATENCION A NIÑOS, NIÑAS Y ADOLESCENTES FARMACODEPENDIENTES DEL ESTADO DE CAMPECHE "VIDA NUEVA"

Concepto	Ejercicio					
	Aprobado	Ampliaciones/Reducciones	Modificado	Devengado	Pagado	Subejercicio
	1	2	3 = (1 + 2)	4	5	6 = (3 + 4)
Gobierno	0.00	0.00	0.00	0.00	0.00	0.00
Legislación	0.00	0.00	0.00	0.00	0.00	0.00
Justicia	0.00	0.00	0.00	0.00	0.00	0.00
Coordinación de la Política de Gobierno	0.00	0.00	0.00	0.00	0.00	0.00
Relaciones Exteriores	0.00	0.00	0.00	0.00	0.00	0.00
Asuntos Fiscales y Hacendarios	0.00	0.00	0.00	0.00	0.00	0.00
Seguridad Nacional	0.00	0.00	0.00	0.00	0.00	0.00
Asuntos de Orden Público y de Seguridad Interior	0.00	0.00	0.00	0.00	0.00	0.00
Otros Servicios Generales	0.00	0.00	0.00	0.00	0.00	0.00
Desarrollo Social	26,961,275.00	490,026.63	27,451,301.63	27,451,301.63	27,291,677.02	0.00
Protección Ambiental	0.00	0.00	0.00	0.00	0.00	0.00
Vivienda y Servicios a la Comunidad	0.00	0.00	0.00	0.00	0.00	0.00
Salud	26,961,275.00	490,026.63	27,451,301.63	27,451,301.63	27,291,677.02	0.00
Recreación, Cultura y Otras Manifestaciones Sociales	0.00	0.00	0.00	0.00	0.00	0.00
Educación	0.00	0.00	0.00	0.00	0.00	0.00
Protección Social	0.00	0.00	0.00	0.00	0.00	0.00
Otros Asuntos Sociales	0.00	0.00	0.00	0.00	0.00	0.00
Desarrollo Económico	0.00	0.00	0.00	0.00	0.00	0.00
Asuntos Económicos, Comerciales y Laborales en General	0.00	0.00	0.00	0.00	0.00	0.00
Agronegocios, Silvicultura, Pesca y Caza	0.00	0.00	0.00	0.00	0.00	0.00
Combustibles y Energía	0.00	0.00	0.00	0.00	0.00	0.00
Minería, Metalurgia y Construcción	0.00	0.00	0.00	0.00	0.00	0.00
Transporte	0.00	0.00	0.00	0.00	0.00	0.00
Comunicaciones	0.00	0.00	0.00	0.00	0.00	0.00
Turismo	0.00	0.00	0.00	0.00	0.00	0.00
Ciencia, Tecnología e Innovación	0.00	0.00	0.00	0.00	0.00	0.00
Otras Industrias y Otros Asuntos Económicos	0.00	0.00	0.00	0.00	0.00	0.00
Cifras no Clasificadas en Funciones Anteriores	0.00	0.00	0.00	0.00	0.00	0.00
Transacciones de la Deuda Pública / Cofinanciamiento de la Deuda	0.00	0.00	0.00	0.00	0.00	0.00
Transferencias, Participaciones y Aportaciones entre Diferentes Niveles y Órganos de Gobierno	0.00	0.00	0.00	0.00	0.00	0.00
Saneamiento del Sistema Financiero	0.00	0.00	0.00	0.00	0.00	0.00
Adeudos de Ejercicios Fiscales Anteriores	0.00	0.00	0.00	0.00	0.00	0.00
Total del Gasto	26,961,275.00	490,026.63	27,451,301.63	27,451,301.63	27,291,677.02	0.00

ELABORÓ

AUTORIZÓ

LDAP. EDUARDO ERNESTO VAZQUEZ GUTIERREZ
 SUBDIRECTOR ADMINISTRATIVO

MTRA. NEYDA DEL CARMEN SOSA CAUICH
 DIRECTORA GENERAL




CUENTA PÚBLICA 2022
Endeudamiento Neto
Del 1o. de enero al 31 de diciembre de 2022
(Cifras en Pesos)


ENTE PÚBLICO: SISTEMA DE ATENCION A NIÑOS, NIÑAS Y ADOLESCENTES FARMACODEPENDIENTES DEL ESTADO DE CAMPECHE "VIDA NUEVA"

Identificación de Crédito o Instrumento	Colocación	Amortización	Endeudamiento Neto
	A	B	C = A - B
Creditos Bancarios			
0.00	0.00	0.00	0.00
Total Créditos Bancarios	0.00	0.00	0.00
Otros Instrumentos de Deuda			
Total Otros Instrumentos de Deuda			
TOTAL	0.00	0.00	0.00

ELABORÓ

AUTORIZÓ


LDAP. EDUARDO ERNESTO VAZQUEZ GUTIERREZ
SUBDIRECTOR ADMINISTRATIVO


MTRA. NEYDA DEL CARMEN SOSA CAUICH
DIRECTORA GENERAL



CUENTA PÚBLICA 2022
Intereses de la Deuda
Del 1o. de enero al 31 de diciembre de 2022
(Cifras en Pesos)


1/1

ENTE PÚBLICO: SISTEMA DE ATENCION A NIÑOS, NIÑAS Y ADOLESCENTES FARMACODEPENDIENTES DEL ESTADO DE CAMPECHE "VIDA NUEVA"

Identificación de Crédito o Instrumento	Devengado	Pagado
Créditos Bancarios		
0.00	0.00	0.00
Total Créditos Bancarios:	0.00	0.00
Otros Instrumentos de Deuda		
Total Otros Instrumentos de Deuda:		
TOTAL:	0.00	0.00

ELABORÓ

AUTORIZÓ


LDAP. EDUARDO ERNESTO
VAZQUEZ GUTIERREZ
SUBDIRECTOR ADMINISTRATIVO


MTRA. NEYDA DEL CARMEN SOSA
CADICH
DIRECTORA GENERAL



CUENTA PÚBLICA 2022
ENTE PÚBLICO: SISTEMA DE ATENCIÓN A NIÑOS, NIÑAS Y ADOLESCENTES
FARMACODEPENDIENTES DEL ESTADO DE CAMPECHE "VIDA NUEVA"
Flujo de Fondos
Del 1o. de enero al 31 de diciembre de 2022

Concepto	Estimado / Aprobado	Devengado	Recaudado / Pagado
Rubros de Ingresos	26,961,275.00	27,451,301.63	27,451,301.63
Impuestos	0.00	0.00	0.00
Cuotas y Aportaciones de Seguridad Social	0.00	0.00	0.00
Contribuciones de Mejoras	0.00	0.00	0.00
Derechos	0.00	0.00	0.00
Productos	0.00	0.00	0.00
Aprovechamientos	0.00	0.00	0.00
Ingresos por Venta de Bienes, Prestación de Servicios y Otros Ingresos	0.00	0.00	0.00
Participaciones, Aportaciones, Convenios, Incentivos Derivados de la Colaboración Fiscal y Fondos Distintos de Aportaciones	0.00	0.00	0.00
Transferencias, Asignaciones, Subsidios y Subvenciones, y Pensiones y Jubilaciones	26,961,275.00	27,451,301.63	27,451,301.63
Ingresos Derivados de Financiamientos	0.00	0.00	0.00
Capítulos de Gasto	26,961,275.00	27,451,301.63	27,292,677.02
Servicios Personales	23,963,300.00	24,355,604.97	24,355,604.97
Materiales y Suministros	761,670.00	711,904.70	690,694.21
Servicios Generales	1,962,521.00	2,286,116.82	2,148,702.70
Transferencias, Asignaciones, Subsidios y Otras Ayudas	273,784.00	51,675.14	51,675.14
Bienes Muebles, Inmuebles e Intangibles	0.00	46,000.00	46,000.00
Inversión Pública	0.00	0.00	0.00
Inversiones Financieras y Otras Provisiones	0.00	0.00	0.00
Participaciones y Aportaciones	0.00	0.00	0.00
Deuda Pública	0.00	0.00	0.00
Total de las operaciones	0.00	0.00	158,624.61

ELABORÓ

LDAP. EDUARDO ERNESTO VAZQUEZ
GUTIERREZ
SUBDIRECTOR ADMINISTRATIVO

AUTORIZÓ

MTRA. NEYDA DEL CARMEN SOSA CAUICH
DIRECTORA GENERAL



CUENTA PÚBLICA 2022
Indicadores de Postura Fiscal
Del 1o. de enero al 31 de diciembre de 2022
(Cifras en Pesos)

ENTE PÚBLICO: SISTEMA DE ATENCION A NIÑOS, NIÑAS Y ADOLESCENTES FARMACODEPENDIENTES DEL ESTADO DE CAMPECHE "VIDA NUEVA"

Concepto	Estimado/Aprobado	Devengado	Recaudado/Pagado ¹
I. Ingresos Presupuestarios (I=1+2)	26,961,275.00	27,451,301.63	27,451,301.63
1. Ingresos del Gobierno de la Entidad Federativa ¹	0.00	0.00	0.00
2. Ingresos del Sector Paraestatal ¹	26,961,275.00	27,451,301.63	27,451,301.63
II. Egresos Presupuestarios (II=3+4)	26,961,275.00	27,451,301.63	27,292,677.02
3. Egresos del Gobierno de la Federativa ²	0.00	0.00	0.00
4. Egresos del Sector Paraestatal ²	26,961,275.00	27,451,301.63	27,292,677.02
III. Balance Presupuestario (Superávit o Déficit) (III=I - II)	0.00	0.00	158,624.61

Concepto	Estimado/Aprobado	Devengado	Recaudado/Pagado ¹
III. Balance presupuestario (Superávit o Déficit)	0.00	0.00	158,624.61
IV. Intereses, Comisiones y Gastos de la Deuda	0.00	0.00	0.00
V. Balance Primario (Superávit o Déficit) (V= III + IV)	0.00	0.00	158,624.61


Concepto	Estimado/Aprobado	Devengado	Recaudado/Pagado ¹
A. Financiamiento	0.00	0.00	0.00
B. Amortización de la deuda	0.00	0.00	0.00
C. Financiamiento Neto	0.00	0.00	0.00

1. Los Ingresos que se presentan son los ingresos presupuestarios totales sin incluir los ingresos por financiamientos. Los Ingresos del Gobierno de la Entidad Federativa corresponden a los del Poder Ejecutivo, Legislativo Judicial y Autónomos


2. Los egresos que se presentan son los egresos presupuestarios totales sin incluir los egresos por amortización. Los egresos del Gobierno de la Entidad Federativa corresponden a los del Poder Ejecutivo, Legislativo, Judicial y Órganos Autónomos

3. Para Ingresos se reportan los ingresos recaudados; para egresos se reportan los egresos pagados

ELABORÓ


LDAP. EDUARDO ERNESTO VAZQUEZ
GUTIERREZ
SUBDIRECTOR ADMINISTRATIVO

AUTORIZO


MTRA. NEYDAL DEL CARMEN SOSA
CAJICH
DIRECTORA GENERAL

INFORMACION PROGRAMATICA



CUENTA PÚBLICA 2022
Gasto por Categoría Programática
Del 1o. de enero al 31 de diciembre de 2022
(Cifras en Pesos)

ENTE PÚBLICO: SISTEMA DE ATENCION A NIÑOS, NIÑAS Y ADOLESCENTES FARMACODEPENDIENTES DEL ESTADO DE CAMPECHE "VIDA NUEVA"

Concepto	Egresos					Subejercicio 6 = (3 + 4)
	Aprobado 1	Ampliaciones (Reducciones) 2	Modificado 3 = (1 + 2)	Devenido 4	Pagado 5	
Programas	28,961,275.00	490,026.63	27,451,301.63	27,451,301.63	27,292,677.02	0.00
Subsidios: Sector Social y Privado o Entidades Federativas y Municipios	0.00	0.00	0.00	0.00	0.00	0.00
Sujetos a Reglas de Operación	0.00	0.00	0.00	0.00	0.00	0.00
Otros Subsidios	0.00	0.00	0.00	0.00	0.00	0.00
Desempeño de la Funciones	26,961,275.00	490,026.63	27,451,301.63	27,451,301.63	27,292,677.02	0.00
Prestación de Servicios Públicos	26,961,275.00	490,026.63	27,451,301.63	27,451,301.63	27,292,677.02	0.00
Provisión de Bienes Públicos	0.00	0.00	0.00	0.00	0.00	0.00
Planeación, seguimiento y evaluación de políticas públicas	0.00	0.00	0.00	0.00	0.00	0.00
Promoción y fomento	0.00	0.00	0.00	0.00	0.00	0.00
Regulación y supervisión	0.00	0.00	0.00	0.00	0.00	0.00
Funciones de las Fuerzas Armadas (Únicamente Gobierno Federal)	0.00	0.00	0.00	0.00	0.00	0.00
Específicos	0.00	0.00	0.00	0.00	0.00	0.00
Proyectos de Inversión	0.00	0.00	0.00	0.00	0.00	0.00
Administrativos y de Apoyo	0.00	0.00	0.00	0.00	0.00	0.00
Apoyo al proceso presupuestario y para mejorar la eficiencia Institucional	0.00	0.00	0.00	0.00	0.00	0.00
Apoyo a la función pública y al mejoramiento de la función	0.00	0.00	0.00	0.00	0.00	0.00
Operaciones Ajenas	0.00	0.00	0.00	0.00	0.00	0.00
Compromisos	0.00	0.00	0.00	0.00	0.00	0.00
Obligaciones de Cumplimiento de resolución jurisdiccional	0.00	0.00	0.00	0.00	0.00	0.00
Desastres Naturales	0.00	0.00	0.00	0.00	0.00	0.00
Obligaciones	0.00	0.00	0.00	0.00	0.00	0.00
Pensiones y Jubilaciones	0.00	0.00	0.00	0.00	0.00	0.00
Aportaciones a la seguridad social	0.00	0.00	0.00	0.00	0.00	0.00
Aportaciones a fondos de estabilización	0.00	0.00	0.00	0.00	0.00	0.00
Aportaciones a fondos de inversión y reestructura de pensiones	0.00	0.00	0.00	0.00	0.00	0.00
Programas de Gasto Federalizado (Gobierno Federal)	0.00	0.00	0.00	0.00	0.00	0.00
Gasto Federalizado	0.00	0.00	0.00	0.00	0.00	0.00
Participaciones a entidades federativas y municipios	0.00	0.00	0.00	0.00	0.00	0.00
Costo financiero, deuda o apoyos a deudores y ahorradores de la banca	0.00	0.00	0.00	0.00	0.00	0.00
Adeudos de ejercicios fiscales anteriores	0.00	0.00	0.00	0.00	0.00	0.00
Total Del Gasto	28,961,275.00	490,026.63	27,451,301.63	27,451,301.63	27,292,677.02	0.00

ELABORÓ

LDAP, EDUARDO ERNESTO VAZQUEZ GUTIERREZ
 SUBDIRECTOR ADMINISTRATIVO

AUTORIZÓ

MTRA. NEYDA DEL CARMEN SOSA CAUICH
 DIRECTORA GENERAL



Sistema de Atención a Niños, Niñas y Adolescentes CAMPECHE Catálogo de Proyectos / Procesos

Usu: AdmonOct2021

Rep: rptProyecto

Fecha y hora de Impresión: 02/feb./2023 02:12 p. m.

Finalidad: **DESARROLLO SOCIAL**

Función: **SALUD**

SubFunción: **Prestación de Servicios de Salud a la Comunidad**

Clave	Proyecto / Proceso	Programa Gobierno	SubPrograma Gobierno
0365	BRINDAR SERVICIOS DE REHABILITACION POR CONSUMO DE SUSTANCIAS PSICOACTIVAS EN MODALIDAD RESIDENCIAL	PROGRAMA DE SALUD MENTAL, PREVENCIÓN Y ATENCIÓN A LAS	SERVICIOS DE REHABILITACION POR CONSUMO DE SUSTANCIAS

Finalidad: **DESARROLLO SOCIAL**

Función: **SALUD**

SubFunción: **Prestación de Servicios de Salud a la Persona**

Clave	Proyecto / Proceso	Programa Gobierno	SubPrograma Gobierno
0366	SESIONES DE PERSPECTIVA DE GENERO BRINDADAS A PERSONAS EN TRATAMIENTO POR CONSUMO DE SUSTANCIAS	PROGRAMA DE SALUD MENTAL, PREVENCIÓN Y ATENCIÓN A LAS	SERVICIOS DE REHABILITACION POR CONSUMO DE SUSTANCIAS

Finalidad: **DESARROLLO SOCIAL**

Función: **SALUD**

SubFunción: **Prestación de Servicios de Salud a la Persona**

Clave	Proyecto / Proceso	Programa Gobierno	SubPrograma Gobierno
0367	BRINDAR SERVICIOS DE REHABILITACION POR CONSUMO DE SUSTANCIAS PSICOACTIVAS EN MODALIDAD NO RESIDENCIAL	PROGRAMA DE SALUD MENTAL, PREVENCIÓN Y ATENCIÓN A LAS	SERVICIOS DE REHABILITACION POR CONSUMO DE SUSTANCIAS

Finalidad: **DESARROLLO SOCIAL**

Función: **SALUD**

SubFunción: **Prestación de Servicios de Salud a la Persona**

Clave	Proyecto / Proceso	Programa Gobierno	SubPrograma Gobierno
0368	SESIONES DE GRUPO CON PERSPECTIVA DE GENERO EN MODALIDAD NO RESIDENCIAL "LUZ DE VIDA" PARA EL	PROGRAMA DE SALUD MENTAL, PREVENCIÓN Y ATENCIÓN A LAS	SERVICIOS DE REHABILITACION POR CONSUMO DE SUSTANCIAS

Finalidad: **DESARROLLO SOCIAL**

Función: **SALUD**

SubFunción: **Prestación de Servicios de Salud a la Persona**

Clave	Proyecto / Proceso	Programa Gobierno	SubPrograma Gobierno
0369	BRINDAR SERVICIOS DE REHABILITACION POR CONSUMO DE SUSTANCIAS PSICOACTIVAS EN MODALIDAD NO RESIDENCIAL	PROGRAMA DE SALUD MENTAL, PREVENCIÓN Y ATENCIÓN A LAS	SERVICIOS DE REHABILITACION POR CONSUMO DE SUSTANCIAS

Finalidad: **DESARROLLO SOCIAL**

Función: **SALUD**

SubFunción: **Prestación de Servicios de Salud a la Persona**

Clave	Proyecto / Proceso	Programa Gobierno	SubPrograma Gobierno
0370	SESIONES DE GRUPO CON PERSPECTIVA DE GENERO EN MODALIDAD NO RESIDENCIAL AMBULATORIO PARA EL	PROGRAMA DE SALUD MENTAL, PREVENCIÓN Y ATENCIÓN A LAS	SERVICIOS DE REHABILITACION POR CONSUMO DE SUSTANCIAS

Finalidad: **DESARROLLO SOCIAL**

Función: **SALUD**

SubFunción: **Prestación de Servicios de Salud a la Persona**

Clave	Proyecto / Proceso	Programa Gobierno	SubPrograma Gobierno
0371	REALIZAR ACCIONES DE PREVENION DE ADICCIONES EN POBLACION QUE LABORA Y ASISTE A INSTITUCIONES	PROGRAMA DE SALUD MENTAL, PREVENCIÓN Y ATENCIÓN A LAS	ACCIONES DE PREVENION Y ATENCION A LA POBLACION DE 5 A

Finalidad: **DESARROLLO SOCIAL**

Función: **SALUD**

SubFunción: **Prestación de Servicios de Salud a la Persona**

Clave	Proyecto / Proceso	Programa Gobierno	SubPrograma Gobierno
0372	REALIZAR ACCIONES DE CULTURA PREVENTIVA CON ESTILOS DE VIDA SALUDABLE EN POBLACION ESTUDIANTIL EN NIVEL	PROGRAMA DE SALUD MENTAL, PREVENCIÓN Y ATENCIÓN A LAS	ACCIONES DE PREVENION Y ATENCION A LA POBLACION DE 5 A



**Sistema de Atención a Niños, Niñas y Adolescentes
CAMPECHE
Catálogo de Proyectos / Procesos**

Usu: AdmonOct2021

Rep: rptProyecto

Fecha y hora de Impresión | 02/feb./2023
02:12 p. m.

Finalidad: **DESARROLLO SOCIAL**

Función: **SALUD**

SubFunción: **Prestación de Servicios de Salud a la Persona**

Clave	Proyecto / Proceso	Programa Gobierno	SubPrograma Gobierno
0373	REALIZAR SESIONES DE PREVENCIÓN DEL CONSUMO INICIAL DE DROGAS LEGALES E ILEGALES EN ESCUELAS DE NIVEL	PROGRAMA DE SALUD MENTAL, PREVENCIÓN Y ATENCIÓN A LAS	ACCIONES DE PREVENCIÓN Y ATENCIÓN A LA POBLACIÓN DE 5 A

Finalidad: **DESARROLLO SOCIAL**

Función: **SALUD**

SubFunción: **Prestación de Servicios de Salud a la Persona**

Clave	Proyecto / Proceso	Programa Gobierno	SubPrograma Gobierno
0374	REALIZAR TALLERES DE FORMACION Y DE ESTILOS DE VIDA SALUDABLE PARA LA PREVENCIÓN DE ADICCIONES EN	PROGRAMA DE SALUD MENTAL, PREVENCIÓN Y ATENCIÓN A LAS	ACCIONES DE PREVENCIÓN Y ATENCIÓN A LA POBLACIÓN DE 5 A



GOBIERNO DEL ESTADO DE CAMPECHE
SECRETARÍA DE LA CONTRALORÍA
Presupuesto de Egresos 2022

Evaluación del Presupuesto Basado en Resultados (PbR)
Resultado de los Indicadores Estratégicos y de Gestión



PAGINAS: 1/3

Trimestre: Octubre - Diciembre

DATOS DEL PROGRAMA

Ramo Administrativo: 24 Organismos Públicos Descaracterizados
Denominación del Programa: 007 Programa de Salud Mental, Prevención y Atención a las Adicciones

Orden	Objetivo	Nombre del Indicador	Formula	Tip/Dim/Pre	U. de M.	Meta Programada del Trimestre			Resultado Alcanzado del Trimestre			Unidad Responsable del Programa	Causas de Desviación	Resultado Acumulado al Trimestre
						Variable 1	Variable 2	Meta	Variable 1	Variable 2	Resultado			Resultado
F422	Contribuir con el bienestar de la salud de la población campechana	0589 Esperanza de Vida	Total de años vividos / Supervivientes de la edad	ESTRATEGICO/Eficiencia/Añual	58: Año	75.40	0.00	75.40	85.00		85.00	Coordinación de Atención Psicológica		85.00
F423	Contribuir con el bienestar de la salud de la población campechana	0590 Porcentaje de población con carencia por acceso a los servicios de salud	(Número de personas en situación de carencia por acceso a los servicios de salud / Total de población del Estado de Campeche) x100	ESTRATEGICO/Eficiencia/Añual	43: Por ciento	111,400.00	928,363.00	12.00	0.00	9.00	1.00	Coordinación de atención médica y asistencial		0.00
P1836	En la población del Estado de Campeche disminuye el número de personas con problemas de salud mental y adicciones	1373 Porcentaje de la población que necesita servicios de salud mental	(Personas que requieren servicios de salud mental / Población del Estado de Campeche) x100	ESTRATEGICO/Eficiencia/Añual	43: Por ciento	16,010.00	928,363.00	1.72	1.93	1.93	100.00	Coordinación de Atención Psicológica		0.00
P324	En la población del Estado de Campeche disminuye el número de personas con problemas de salud mental y adicciones	1426 Porcentaje de personas en situación de vulnerabilidad de 5 a 64 años de edad, atendidas en el Estado de Campeche	(Número de personas vulnerables atendidas - Total de población de 5 a 64 años de edad del Estado de Campeche) x100	ESTRATEGICO/Eficiencia/Añual	43: Por ciento	13,470.00	758,905.00	1.77	1.93	1.93	100.00	Coordinación de Atención Psicológica		0.00
C629	Servicios de Rehabilitación por consumo de sustancias psicoactivas brindados	2148 Porcentaje de usuarios que concluyen los servicios de rehabilitación por consumo de sustancias psicoactivas	(Total de usuarios que concluyen los servicios de rehabilitación / Total de usuarios que ingresan a los servicios de rehabilitación) x100	GESTION/Eficiencia/Añual	43: Por ciento	3: 0.00	1,480.00	23.28	90.00	90.00	100.00	Coordinación de Atención Psicológica		0.00
C629.A630	Brinda servicios de rehabilitación por consumo de sustancias psicoactivas en modalidad residencial	1427 Porcentaje de usuarios que concluyen programa de rehabilitación por consumo de sustancias psicoactivas en modalidad residencial	(Total de usuarios que concluyen programa de rehabilitación en modalidad residencial / Total de usuarios que ingresan a programas de rehabilitación en modalidad residencial) x100	GESTION/Eficiencia/Añual	43: Por ciento	52.00	80.00	65.00	80.00	60.00	100.00	Coordinación de atención Psicológica		0.00
C629.A631	Sesiones de perspectiva de género brindadas a personas en tratamiento por consumo de sustancias psicoactivas	1433 Porcentaje de sesiones grupales en modalidad residencial	(Total de sesiones grupales brindadas en modalidad residencial / Total de sesiones grupales y actividades en modalidad residencial) x100	GESTION/Eficiencia/Trimestral	51: Sesión	503.00	333.00	100.00	107.10	107.10	100.00	Coordinación de atención Psicológica		100.00
C629.A632	Sesiones de grupo con perspectiva de género en modalidad no residencial "Luz de Vida" para el tratamiento de las adicciones	1438 Porcentaje de sesiones grupales con perspectiva de género en modalidad no residencial "Luz de Vida"	(Total de sesiones grupales con perspectiva de género brindadas en modalidad no residencial "Luz de Vida" / Total de sesiones grupales con perspectiva de género brindadas en modalidad no residencial "Luz de Vida") x100	GESTION/Eficiencia/Trimestral	43: Por ciento	400.00	400.00	100.00	74.00	74.00	100.00	Coordinación de atención Psicológica		100.00
C629.A635	Brinda servicios de rehabilitación por consumo de sustancias psicoactivas en modalidad no residencial "Ambulatoria"	1429 Porcentaje de servicios realizados para la rehabilitación de consumo de sustancias psicoactivas en relación a los solicitados en modalidad no residencial "Ambulatoria"	(Número de servicios para rehabilitación de consumo de sustancias psicoactivas realizados en modalidad no residencial "Ambulatoria" / Número de servicios para rehabilitación de consumo de sustancias psicoactivas solicitados en modalidad no residencial "Ambulatoria") x100	GESTION/Eficiencia/Trimestral	43: Por ciento	70.00	750.00	100.00	135.80	135.80	100.00	Coordinación de Atención Psicológica		100.00



GOBIERNO DEL ESTADO DE CAMPECHE
SECRETARÍA DE LA CONTRALORÍA

Presupuesto de Egresos 2022
Evaluación del Presupuesto Basado en Resultados (PbR)
Resultado de los Indicadores Estratégicos y de Gestión



PAGINAS: 2/3

Trimestre: Octubre - Diciembre

C029.A860	Brinda servicios de rehabilitación por consumo de sustancias psicoactivas en modalidad no residencial "Luz de Vida"	1429 Porcentaje de servicios realizados para rehabilitación por consumo de sustancias psicoactivas por profesionales en operación en modalidad no residencial "Luz de Vida"	Total de servicios para rehabilitación por consumo de sustancias psicoactivas realizados en modalidad no residencial "Luz de Vida" / Total de profesionales en operación en modalidad no residencial "Luz de Vida"	GESTION/Eficacia/Trimestral	59% Promedio	50.00	11.00	50.00	56.00	56.00	1.00	Coordinación Médica y Asistencial	1.00
C029.A861	Sesiones de grupo con perspectiva de género en modalidad no residencial ambulatorio para el tratamiento de las adicciones	1441 Porcentaje de sesiones grupales brindadas con perspectiva de género en modalidad No Residencial "Ambulatorio"	Total de sesiones grupales brindadas en modalidad No Residencial "Ambulatorio" / Total de sesiones grupales solicitadas en modalidad No Residencial "Ambulatorio" x100	GESTION/Eficacia/Trimestral	51% Sesión	25.00	25.00	100.00	144.00	144.00	100.00	Coordinación de Atención Psicológica	100.00
C054	Acciones de prevención y atención a la población de 5 a 64 años	1430 Porcentaje de personas de 5 a 64 años que participan en acciones preventivas y de atención de las adicciones para la promoción de estilos de vida libre	Total de personas de 5 a 64 años que participan en las acciones de atención y prevención de las adicciones realizadas / Total de población de 5 a 64 años que vive en el Estado de Campeche x100	GESTION/Eficacia/Anual	43% Por ciento	12,000.00	756,905.00	1.50	11,693.00	751,805.00	1.00	Unidades de Prevención	0.00
C054.A855	Realizar acciones de prevención de adicciones en población que labora y asiste a instituciones gubernamentales y no gubernamentales en atención a la discapacidad en el Estado de Campeche	1039 Porcentaje de acciones de prevención de adicciones en población que labora y asiste a instituciones Gubernamentales y No Gubernamentales en atención a la discapacidad en el Estado de Campeche	Total de acciones de prevención de adicciones en población que labora y asiste a instituciones Gubernamentales y No Gubernamentales en atención a la discapacidad realizadas / Total de acciones de prevención de adicciones en población que labora y asiste a instituciones Gubernamentales y No Gubernamentales en atención a la discapacidad programadas x100	GESTION/Eficacia/Trimestral	43% Por ciento	3.00	3.00	100.00	1.00	3.00	33.33	Unidades de Prevención	83.33
C054.A857	Realizar sesiones de prevención del consumo inicial de drogas legales e ilegales en escuelas de nivel educativo secundaria y bachillerato	1444 Porcentaje de sesiones de prevención de consumo inicial de drogas legales e ilegales realizadas en escuelas de nivel educativo secundaria y bachillerato	Total de sesiones de prevención de consumo inicial de drogas realizadas en escuelas de nivel educativo secundaria y bachillerato / Total de sesiones de prevención de consumo inicial de drogas programadas en escuelas de nivel educativo secundaria y bachillerato del Estado de Campeche x100	GESTION/Eficacia/Trimestral	43% Por ciento	25.00	25.00	100.00	82.00	25.00	368.00	Unidades de Prevención	147.00
C054.A858	Realizar talleres de formación y de estilos de vida saludable para la prevención de adicciones en población que labora y asiste a instituciones de nivel superior e instituciones gubernamentales y no gubernamentales del Estado de Campeche	1446 Porcentaje de talleres de formación de estilos de vida saludable para la prevención de adicciones realizados en instituciones de nivel superior e instituciones educativas e instituciones gubernamentales y no gubernamentales del Estado de Campeche	Total de talleres de formación de estilos de vida saludable para la prevención de adicciones realizados en instituciones educativas, instituciones gubernamentales y no gubernamentales del Estado de Campeche / Total de talleres de formación de estilos de vida saludable para la prevención de adicciones programados en instituciones educativas, instituciones gubernamentales y no gubernamentales del Estado de Campeche x100	GESTION/Eficacia/Trimestral	43% Por ciento	0.00	16.00	100.00	4.00	10.00	40.00	Unidades de Prevención	108.00
C054.A859	Realizar acciones de cultura preventiva con estilos de vida saludable en población estudiantil en nivel educativo primaria, secundaria y bachillerato	1445 Porcentaje de acciones de cultura preventiva con estilos de vida saludable realizadas en escuelas de nivel educativo primaria, secundaria y bachillerato	Total de acciones de cultura preventiva con estilos de vida saludable realizadas en escuelas de nivel educativo primaria, secundaria y bachillerato / Total de acciones de cultura preventiva con estilos de vida saludable programadas en escuelas de nivel educativo primaria, secundaria y bachillerato x100	GESTION/Eficacia/Trimestral	43% Por ciento	25.00	25.00	100.00	30.00	25.00	120.00	Unidades de Prevención	114.00



GOBIERNO DEL ESTADO DE CAMPECHE
SECRETARÍA DE LA CONTRALORÍA
Presupuesto de Egresos 2022
Evaluación del Presupuesto Basado en Resultados (PbR)
Resultado de los Indicadores Estratégicos y de Gestión

PAGINAS: 3/3

Trimestre: Octubre - Diciembre



Edelmiro Ernesto Viquez Gutiérrez

Nombre del enlace responsable

Cargo del enlace responsable

Enlace Responsable

Nejla del Carmen Sosa Casadeu

Nombre del titular

Cargo del titular

Titular de la Dependencia y/o Entidad

ANEXOS



CUENTA PÚBLICA 2022
Relación de Bienes Inmuebles que Componen el Patrimonio
(Cifras en Pesos)

ENTE PÚBLICO: SISTEMA DE ATENCION A NIÑOS, NIÑAS Y ADOLESCENTES FARMACODEPENDIENTES DEL ESTADO DE CAMPECHE "VIDA NUEVA"

Código	Descripción del Bien Inmueble	Valor en libros
1	Bien Inmueble en Comodato U-59744	0.00



CUENTA PÚBLICA 2022
Relación de Bienes Muebles que Componen el Patrimonio
(Cifras en Pesos)

ENTE PÚBLICO: SISTEMA DE ATENCION A NIÑOS, NIÑAS Y ADOLESCENTES FARMACODEPENDIENTES DEL ESTADO DE CAMPECHE "VIDA NUEVA"

Código	Descripción del Bien Mueble	Valor en Libros
5411000002	VEHICULO	53,238.00
5111000035	GABINETE UNIVERSAL 3 ENTREPAÑOS 2 PTAS	3,211.00
5111000035	GABINETE UNIVERSAL 3 ENTREPAÑOS 2 PTAS	3,211.00
5111000035	GABINETE UNIVERSAL 3 ENTREPAÑOS 2 PTAS	3,211.00
5111000035	GABINETE UNIVERSAL 3 ENTREPAÑOS 2 PTAS	3,211.00
5111000035	GABINETE UNIVERSAL 3 ENTREPAÑOS 2 PTAS	3,211.00
5111000035	GABINETE UNIVERSAL 3 ENTREPAÑOS 2 PTAS	3,211.00
5111000035	GABINETE UNIVERSAL 3 ENTREPAÑOS 2 PTAS	3,211.00
5111000035	GABINETE UNIVERSAL 3 ENTREPAÑOS 2 PTAS	3,211.00
5111000035	GABINETE UNIVERSAL 3 ENTREPAÑOS 2 PTAS	3,211.00
5111000035	GABINETE UNIVERSAL 3 ENTREPAÑOS 2 PTAS	3,211.00
5111000035	GABINETE UNIVERSAL 3 ENTREPAÑOS 2 PTAS	3,211.00
5111000086	SILLON EJECUTIVO	2,999.00
5111000002	ARCHIVERO 4 CAJONES NEGRO	3,999.00
5111000033	GABINETE MULTIUSOS NEGRO	3,899.00
5111000002	ARCHIVERO METALICO 4 GAVETAS	6,032.00
5111000035	GABINETE METALICO PLEGABLE	3,750.00
5121000008	LITERAS CON BARANDAL Y ESCALERA	4,640.00
5121000008	LITERAS CON BARANDAL Y ESCALERA	4,640.00
5121000008	LITERAS CON BARANDAL Y ESCALERA	4,640.00
5121000008	LITERAS CON BARANDAL Y ESCALERA	4,640.00
5121000008	LITERAS CON BARANDAL Y ESCALERA	4,640.00
5121000008	LITERAS CON BARANDAL Y ESCALERA	4,640.00
5121000008	LITERAS CON BARANDAL Y ESCALERA	4,640.00
5121000008	LITERAS CON BARANDAL Y ESCALERA	4,640.00
5121000008	LITERAS CON BARANDAL Y ESCALERA	4,640.00
5121000008	LITERAS CON BARANDAL Y ESCALERA	4,640.00
5151000006	COMPUTADORA DE ESCRITORIO	0.00
5151000006	COMPUTADORA DE ESCRITORIO	0.00
5151000068	COMPUTADORA LAP TOP	0.00
5151000068	COMPUTADORA LAP TOP	0.00
5151000006	COMPUTADORA DE ESCRITORIO	5,343.66
5151000006	COMPUTADORA DE ESCRITORIO	3,005.67
5151000006	COMPUTADORA DE ESCRITORIO	3,005.67
5151000068	COMPUTADORA LAP TOP	4,001.33
5191000156	RELOJ CHECADOR CONTROL ASISTENCIAL	3,792.58
5151000068	COMPUTADORA LAP TOP	8,398.74
5151000068	COMPUTADORA LAP TOP	8,398.74
5151000006	COMPUTADORA DE ESCRITORIO	6,754.52
5151000044	IMPRESORA	0.00
5151000044	IMPRESORA	0.00
5111000086	SILLA APILABLE	1,327.63
5111000041	LIBRERO 3 ENTREPAÑOS	724.70
5111000063	MESA RECTANGULAR	1,716.26
5641000001	AIRE ACONDICIONADO MINISPLIT	4,137.41
5641000001	AIRE ACONDICIONADO MINISPLIT	2,844.83



CUENTA PÚBLICA 2022
Relación de Bienes Muebles que Componen el Patrimonio
(Cifras en Pesos)

Código	Descripción del Bien Mueble	Valor en Libros
5191000185	PODADORA	2,301.73
5111000041	LIBRERO CON CERRADURA	1,700.09
5111000041	LIBRERO MADERA PRENSADA ROJO VINO	1,700.09
5151000006	COMPUTADORA DE ESCRITORIO	2,504.67
5151000068	COMPUTADORA LAPTOP	2,671.67
5641000001	AIRE ACONDICIONADO MINISPLIT	26,770.50
5641000001	AIRE ACONDICIONADO MINISPLIT	5,850.00
5641000001	AIRE ACONDICIONADO MINISPLIT	5,850.00
5191000040	COPIADORA	13,590.00
5191000070	EXTINGUIDOR	0.00
5211000086	TELEVISION DE PLASMA 43'	7,955.28
5211000011	BAFLE AMPLIFICADO	3,199.20
5651000065	RADIOGRABADORA XPLOT	2,400.00
5211000086	TELEVISION DE LED 47'	8,399.00
5211000086	TELEVISION DIGITAL PANTALLA DE CRISTAL	10,822.32
5211000049	MICROFONOS INALAMBRICOS	3,930.52
5231000012	CAMARA DIGITAL	0.00
5231000012	CAMARA DIGITAL	0.00
5231000011	VIDEO CAMARA	0.00
5231000010	GRABADOR DE VIDEO DIGITAL	5,331.30
5151000019	DISCO DURO 2 TB// SATA 6 GBS	2,726.00
5321000020	BASCULA CON ESTADIMETRO	3,978.00
5311000188	MESA EXPLORADORA	3,831.00
5321000020	BASCULA CLINICA CON ESTADIMETRO	0.00
5311000120	ESTERILIZADOR COLOR BLANCO	0.00
5641000001	AIRE ACONDICIONADO MINISPLIT	5,850.00
5641000001	AIRE ACONDICIONADO MINISPLIT	8,100.00
5641000001	AIRE ACONDICIONADO MINISPLIT	4,988.00
5641000001	AIRE ACONDICIONADO MINISPLIT	4,988.00
5641000001	AIRE ACONDICIONADO MINISPLIT	7,308.00
5641000001	AIRE ACONDICIONADO MINISPLIT	6,496.00
5641000001	AIRE ACONDICIONADO MINISPLIT	6,496.00
5641000001	AIRE ACONDICIONADO MINISPLIT	9,060.00
5641000001	AIRE ACONDICIONADO MINISPLIT	9,060.00
5191000152	REFRIGERADOR HORIZONTAL	5,800.00
5911000001	SOFTWARE	18,000.00
5641000001	AIRE ACONDICIONADO MINISPLIT	3,849.49
5641000001	AIRE ACONDICIONADO MINISPLIT	3,235.38
5641000001	AIRE ACONDICIONADO MINISPLIT	2,670.00
5151000006	COMPUTADORA DE ESCRITORIO	0.00
5231000012	CAMARA DIGITAL	0.00
5151000006	COMPUTADORA DE ESCRITORIO	0.00
5151000068	COMPUTADORA LAPTOP ASUS X541NA-GO014T	8,099.01
5151000068	COMPUTADORA LAPTOP ASUS X541NA-GO014T	8,099.02
5151000068	COMPUTADORA LAPTOP ASUS X541NA-GO014T	8,099.03
5311000130	ESTUCHE DIAGNOSTICO MCA.COMEMEX	3,300.00
5641000001	AIRE ACONDICIONADO MINISPLIT 24000 BTU GALANTZ	11,820.40



CUENTA PÚBLICA 2022
Relación de Bienes Muebles que Componen el Patrimonio
(Cifras en Pesos)

Código	Descripción del Bien Mueble	Valor en Libros
6551000089	TELEFONOS MULTILINEA DE NEGOCIOS	3,321.97
51111000056	RECEPCION LINEAL ERGONOMICA	3,869.86
51111000056	ESCRITORIO METALICO	2,808.05
5151000044	MULTIFUNCIONAL DE INYECCION EPSON	5,529.58
5151000044	MULTIFUNCIONAL DE INYECCION EPSON	5,529.58
5111000063	MODULO PENINSULAR SECRETARIAL CON LATERAL	3,600.00
51111000048	ESCRITORIO METALICO	2,600.00
5191000040	COPIADORA MULTIFUNCIONAL MARCA XEROX	23,183.26
5641000001	AIRE ACONDICIONADO MINISPLIT RHEEM	6,800.00
5641000001	AIRE ACONDICIONADO ZMARTECH	11,136.00
5641000001	AIRE ACONDICIONADO ZMARTECH	11,136.00
5641000001	AIRE ACONDICIONADO ZMARCH INVERTER 24 BTUS	19,024.00
5231000012	CAMARA DIGITAL	7,398.00
5191000040	FOTOCOPIADORA MULTIFUNCIONAL CANON	15,250.00
5151000006	COMPUTADORA DE ESCRITORIO DESKTOPS 24	14,999.00
5151000006	COMPUTADORA DE ESCRITORIO DESKTOPS 24	14,999.00
5151000068	COMPUTADORA LAP TOP HACER ASPIRE 39ZU 138G	13,999.00
5191000040	PROYECTOR SPECTRA FHD S08	6,999.00
5191000185	PODADORA POULAN PRO, MOD: PR450N20S	6,820.00
5641000001	AIRE ACONDICIONADO	11,500.00
5641000001	AIRE ACONDICIONADO	11,500.00
5641000001	AIRE ACONDICIONADO	11,500.00
5641000001	AIRE ACONDICIONADO	11,500.00



CUENTA PÚBLICA 2022
Relación de Cuentas Bancarias productivas específicas

ENTE PÚBLICO: SISTEMA DE ATENCION A NIÑOS, NIÑAS Y ADOLESCENTES FARMACODEPENDIENTES DEL ESTADO DE CAMPECHE "VIDA NUEVA"

Fondo Programa o Convenio	Datos de la Cuenta	
	Institución Bancaria	Número de Cuenta
0	0	0

ELABORÓ

LDAP. EDUARDO ERNESTO VAZQUEZ
GUTIERREZ
SUBDIRECTOR ADMINISTRATIVO

AUTORIZÓ

MTRA. NEYDA DEL CARMEN SOSA CAUICH
DIRECTORA GENERAL



CUENTA PÚBLICA 2022
Formato del Ejercicio y Destino de Gasto Federalizado y Reintegros

ENTE PÚBLICO: SISTEMA DE ATENCION A NIÑOS, NIÑAS Y ADOLESCENTES FARMACODEPENDIENTES DEL ESTADO DE CAMPECHE "VIDA NUEVA"

Formato del ejercicio y destino de gasto federalizado y reintegros Anual									
Programa o Fondo	Destino de los Recursos	Ejercicio		Reintegro					
		DEVENGADO	PAGADO						
0.00	0.00	0.00	0.00	0.00					

ELABORÓ

LDAP. EDUARDO ERNESTO VAZQUEZ
GUTIERREZ
SUBDIRECTOR ADMINISTRATIVO

AUTORIZO

MTRA. NEYDA DEL CARMEN SOSA
CAUCH
DIRECTORA GENERAL

CUENTA PÚBLICA 2022
SISTEMA DE ATENCION A NIÑOS, NIÑAS Y ADOLESCENTES FARMACODEPENDIENTES DEL ESTADO
DE CAMPECHE "VIDA NUEVA"

RELACION DE ESQUEMAS BURSATILES Y DE COBERTURAS FINANCIERAS

El SANNAFARM "Vida Nueva" al corte del 31 de diciembre de 2022, no tiene Relación de Esquemas Bursátiles y de Coberturas Financieras.



Mtra. Neida del Carmen Sosa Cauch
Directora General



LDAP. Eduardo Ernesto Vázquez Gutiérrez
Subdirector Administrativo



CUENTA PÚBLICA 2022
Clasificación Económica de los Ingresos, de los Gastos y del Financiamiento
Versión Analítica
Del 1o. de enero al 31 de diciembre de 2022
(Cifras en Pesos)

ENTE PÚBLICO: SISTEMA DE ATENCION A NIÑOS, NIÑAS Y ADOLESCENTES FARMACODEPENDIENTES DEL ESTADO DE CAMPECHE
"VIDA NUEVA"

Código	Concepto	Importe
1	INGRESOS	
1.1	INGRESOS CORRIENTES	27,451,301.63
1.1.1	Impuestos	0.00
1.1.1.1	Impuestos sobre el ingreso, las utilidades y las ganancias de capital	0.00
1.1.1.1.1	De personas físicas	0.00
1.1.1.1.2	De empresas y otras corporaciones (personas morales)	0.00
1.1.1.1.3	No clasificables	0.00
1.1.1.2	Impuestos sobre nómina y la fuerza de trabajo	0.00
1.1.1.3	Impuestos sobre la propiedad	0.00
1.1.1.4	Impuestos sobre los bienes y servicios	0.00
1.1.1.5	Impuestos sobre el comercio y las transacciones internacionales/comercio exterior	0.00
1.1.1.6	Impuestos ecológicos	0.00
1.1.1.7	Impuestos a los rendimientos petroleros	0.00
1.1.1.8	Otros Impuestos	0.00
1.1.1.9	Accesorios	0.00
1.1.2	Contribuciones a la Seguridad Social	9.00
1.1.2.1	Contribuciones de los empleados	0.00
1.1.2.2	Contribuciones de los empleadores	0.00
1.1.2.3	Contribuciones de los trabajadores por cuenta propia o no empleados	0.00
1.1.2.4	Contribuciones no clasificables	0.00
1.1.3	Contribuciones de Mejoras	0.00
1.1.4	Derechos y Productos y Aprovechamientos Corrientes	0.00
1.1.4.1	Derechos no incluidos en otros conceptos	0.00
1.1.4.2	Productos corrientes no incluidos en otros conceptos	0.00
1.1.4.3	Aprovechamientos corrientes no incluidos en otros conceptos	0.00
1.1.5	Rentas de la Propiedad	0.00
1.1.5.1	Intereses	0.00
1.1.5.1.1	Internos	0.00
1.1.5.1.2	Externos	0.00
1.1.5.2	Dividendos y retiros de las cuasisociedades	0.00
1.1.5.3	Arrendamientos de tierras y terrenos	0.00
1.1.5.4	Otros	0.00
1.1.6	Ventas de Bienes y Servicios de Entidades del Gobierno General/Ingreso de Explotación de Entidades	0.00
EmpresCalibries		
1.1.6.1	Ventas de establecimientos no de mercado	0.00
1.1.6.2	Ventas de establecimientos de mercado	0.00
1.1.6.3	Derechos administrativos	0.00
1.1.7	Subsidios y Subvenciones Recibidos por Entidades EmpresCalibries Públicas	0.00
1.1.7.1	Subsidios y Subvenciones recibidos por entidades empresCalibries públicas no financieras	0.00
1.1.7.2	Subsidios y Subvenciones recibidos por entidades empresCalibries públicas financieras	0.00
1.1.8	Transferencias, Asignaciones y Donativos Corrientes Recibidos	27,451,301.63
1.1.8.1	Del sector privado	0.00
1.1.8.2	Del sector público	27,451,301.63
1.1.8.2.1	De la Federación	27,451,301.63
1.1.8.2.2	De Entidades Federativas	0.00
1.1.8.2.3	De Municipios	0.00
1.1.8.3	Del sector externo	0.00
1.1.8.3.1	De gobiernos extranjeros	0.00
1.1.8.3.2	De organismos internacionales	0.00
1.1.8.3.3	Del sector privado externo	0.00
1.1.9	Participaciones	0.00
1.2	INGRESOS DE CAPITAL	0.00
1.2.1	Venta (Disposición) de Activos	0.00
1.2.1.1	Venta de activos fijos	0.00
1.2.1.2	Venta de objetos de valor	0.00
1.2.1.3	Venta de activos no producidos	0.00
1.2.2	Disminución de Existencias	0.00
1.2.2.1	Materiales y suministros	0.00
1.2.2.2	Materias Primas	0.00
1.2.2.3	Trabajos en curso	0.00
1.2.2.4	Bienes terminados	0.00
1.2.2.5	Bienes para venta	0.00
1.2.2.6	Bienes en tránsito	0.00
1.2.2.7	Existencia de material de seguridad y defensa	0.00
1.2.3	Incremento de la Depreciación, Amortización, Estimaciones y Provisiones Acumuladas	0.00
1.2.3.1	Depreciación y amortización	0.00
1.2.3.2	Estimaciones por deterioro de inventarios	0.00
1.2.3.3	Otras estimaciones por pérdida o deterioro	0.00
1.2.3.4	Provisiones	0.00
1.2.4	Transferencias, Asignaciones y Donativos de Capital Recibidos	0.00
1.2.4.1	Del sector privado	0.00
1.2.4.2	Del sector público	0.00
1.2.4.2.1	De la Federación	0.00



CUENTA PÚBLICA 2022
Clasificación Económica de los Ingresos, de los Gastos y del Financiamiento
Versión Analítica
Del 1o. de enero al 31 de diciembre de 2022
(Cifras en Pesos)

Código	Concepto	Importe
1.2.4.2.2	De Entidades Federativas	0,00
1.2.4.2.3	De Municipios	0,00
1.2.4.3	Del sector externo	0,00
1.2.4.3.1	De gobiernos extranjeros	0,00
1.2.4.3.2	De organismos internacionales	0,00
1.2.4.3.3	Del sector privado externo	0,00
1.2.5	Recuperación de Inversiones Financieras Realizadas con Fines De Política	0,00
1.2.5.1	Venta de Acciones y participaciones de capital adquiridas con fines de política	0,00
1.2.5.2	Valores representativos de deuda adquiridos con fines de política	0,00
1.2.5.3	Venta de obligaciones negociables adquiridas con fines de política	0,00
1.2.5.4	Recuperación de préstamos realizados con fines de política	0,00
TOTAL DE INGRESOS		27,451,301.63
2	GASTOS	
2.1	GASTOS CORRIENTES	27,405,301.63
2.1.1	Gastos de Consumo de los Entes del Gobierno General/Gastos de Explotación de las Entidades	27,353,626.49
	EmpresCalibries	
2.1.1.1	Remuneraciones	24,355,604.97
2.1.1.2	Compra de bienes y servicios	2,998,021.52
2.1.1.3	Variación de existencias (Disminución (+) Incremento (-))	0,00
2.1.1.4	Depreciación y amortización	0,00
2.1.1.5	Estimaciones por deterioro de inventarios	0,00
2.1.1.6	Impuestos sobre los productos, la producción y las importaciones de las entidades empresCalibries	0,00
2.1.2	Prestaciones de la Seguridad Social	0,00
2.1.3	Gastos de la Propiedad	0,00
2.1.3.1	Intereses	0,00
2.1.3.1.1	Intereses de la deuda interna	0,00
2.1.3.1.2	Intereses de la deuda externa	0,00
2.1.3.2	Gastos de la propiedad distintos de intereses	0,00
2.1.3.2.1	Dividendos y retiros de las cuasiasociudades	0,00
2.1.3.2.2	Arrendamientos de tierras y terrenos	0,00
2.1.4	Subsidios y Subvenciones a Empresas	0,00
2.1.4.1	A entidades empresCalibries del sector privado	0,00
2.1.4.1.1	A entidades empresCalibries no financieras	0,00
2.1.4.1.2	A entidades empresCalibries financieras	0,00
2.1.4.2	A entidades empresCalibries del sector público	0,00
2.1.4.2.1	A entidades empresCalibries no financieras	0,00
2.1.4.2.2	A entidades empresCalibries financieras	0,00
2.1.5	Transferencias, Asignaciones y Donativos Corrientes Otorgados	51,675.14
2.1.5.1	Al sector privado	0,00
2.1.5.2	Al sector público	51,675.14
2.1.5.2.1	A la Federación	51,675.14
2.1.5.2.2	A las Entidades Federativas	0,00
2.1.5.2.3	A los Municipios	0,00
2.1.5.3	Al sector externo	0,00
2.1.5.3.1	A gobiernos extranjeros	0,00
2.1.5.3.2	A organismos internacionales	0,00
2.1.5.3.3	Al sector privado externo	0,00
2.1.6	Impuesto Sobre los Ingresos, la Riqueza y Otros a las Entidades EmpresCalibries Públicas	0,00
2.1.7	Participaciones	0,00
2.1.8	Provisiones y Otras Estimaciones	0,00
2.1.8.1	Provisiones a corto plazo	0,00
2.1.8.2	Provisiones a largo plazo	0,00
2.1.8.3	Estimaciones por pérdida o deterioro a corto plazo	0,00
2.1.8.4	Estimaciones por pérdida o deterioro a largo plazo	0,00
2.2	GASTOS DE CAPITAL	46,000.00
2.2.1	Construcciones en Proceso	0,00
2.2.2	Activos Fijos (Formación bruta de capital fijo)	46,000.00
2.2.2.1	Viviendas, Edificios y Estructuras	0,00
2.2.2.1.1	Viviendas	0,00
2.2.2.1.2	Edificios no residenciales	0,00
2.2.2.1.3	Otras estructuras	0,00
2.2.2.2	Maquinaria y Equipo	46,000.00
2.2.2.2.1	Equipo de transporte	0,00
2.2.2.2.2	Equipo de tecnología de la información y comunicaciones	0,00
2.2.2.2.3	Otra maquinaria y equipo	46,000.00
2.2.2.3	Equipo de Defensa y Seguridad	0,00
2.2.2.4	Activos Biológicos Cultivados	0,00
2.2.2.4.1	Ganado para cría, leche, tiro, etc. que dan productos recurrentes	0,00
2.2.2.4.2	Arboles, cultivos y otras plantaciones que dan productos recurrentes	0,00
2.2.2.5	Activos Fijos Intangibles	0,00
2.2.2.5.1	Investigación y desarrollo	0,00
2.2.2.5.2	Exploración y evaluación minera	0,00
2.2.2.5.3	Programas de informática y bases de datos	0,00
2.2.2.5.4	Originales para esparcimiento, literarios o artísticos	0,00
2.2.2.5.5	Otros activos fijos intangibles	0,00



CUENTA PÚBLICA 2022
Clasificación Económica de los Ingresos, de los Gastos y del Financiamiento
Versión Analítica
Del 1o. de enero al 31 de diciembre de 2022
(Cifras en Pesos)

Código	Concepto	Importe
2.2.3	Incremento de Existencias	0.00
2.2.3.1	Materiales y suministros	0.00
2.2.3.2	Materias primas	0.00
2.2.3.3	Trabajos en curso	0.00
2.2.3.4	Bienes terminados	0.00
2.2.3.5	Bienes para venta	0.00
2.2.3.6	Bienes en tránsito	0.00
2.2.3.7	Existencias de materiales de seguridad y defensa	0.00
2.2.4	Objetos de Valor	0.00
2.2.4.1	Metales y piedras preciosas	0.00
2.2.4.2	Antigüedades y otros objetos de arte	0.00
2.2.4.3	Otros objetos de valor	0.00
2.2.5	Activos no Producidos	0.00
2.2.5.1	Activos tangibles no producidos de origen natural	0.00
2.2.5.1.1	Tierras y Terrenos	0.00
2.2.5.1.2	Recursos minerales y energéticos	0.00
2.2.5.1.3	Recursos biológicos no cultivados	0.00
2.2.5.1.4	Recursos hídricos	0.00
2.2.5.1.5	Otros activos de origen natural	0.00
2.2.5.2	Activos intangibles no producidos	0.00
2.2.5.2.1	Derechos patentados	0.00
2.2.5.2.2	Arrendamientos operativos comerciales	0.00
2.2.5.2.3	Fondos de comercio adquiridos	0.00
2.2.5.2.4	Otros activos intangibles no producidos	0.00
2.2.6	Transferencias, Asignaciones y Donativos de Capital Otorgados	0.00
2.2.6.1	Al sector privado	0.00
2.2.6.2	Al sector público	0.00
2.2.6.2.1	A la Federación	0.00
2.2.6.2.2	A Entidades Federativas	0.00
2.2.6.2.3	A Municipios	0.00
2.2.6.3	Al sector externo	0.00
2.2.6.3.1	A gobiernos extranjeros	0.00
2.2.6.3.2	A organismos internacionales	0.00
2.2.6.3.3	Al sector privado externo	0.00
2.2.7	Inversión Financiera con Fines de Política Económica	0.00
2.2.7.1	Acciones y participaciones de capital	0.00
2.2.7.2	Valores representativos de deuda adquiridos con fines de política económica	0.00
2.2.7.3	Obligaciones negociables adquiridas con fines de política económica	0.00
2.2.7.4	Concesión de Préstamos	0.00
TOTAL DEL GASTO		27,451,301.63
Menos	TOTAL DEL GASTO Participaciones, Intereses y Otros Gastos de la Deuda =	27,451,301.63 0.00
	TOTAL DEL GASTO PROGRAMABLE	27,451,301.63
(1) Nota: En el rubro de "Construcciones en Proceso", se incluye el monto de los gastos incurridos en los Capítulos del COG que se describen a continuación y que fueron especificados como correspondientes al Tipo de Gasto 2 (de Capital):		
Servicios	COG 1000 Tipo de Gasto 2	
Personales		
Materiales y Suministros	COG 2000 Tipo de Gasto 2	
Servicios Generales	COG 3000 Tipo de Gasto 2	
3	FINANCIAMIENTO	
3.1	FUENTES FINANCIERAS	
3.1.1	Disminución de Activos Financieros	0.00
3.1.1.1	Disminución de Activos Financieros Corrientes (Circulantes)	0.00
3.1.1.1.1	Disminución de caja y bancos (efectivos y equivalentes)	0.00
3.1.1.1.2	Disminución de inversiones financieras de corto plazo (derechos a recibir efectivo o equivalentes)	0.00
3.1.1.1.3	Disminución de cuentas por cobrar	0.00
3.1.1.1.4	Disminución de documentos por cobrar	0.00
3.1.1.1.5	Recuperación de préstamos otorgados de corto plazo	0.00
3.1.1.1.6	Disminución de otros activos financieros corrientes	0.00
3.1.1.2	Disminución de Activos Financieros No Corrientes	0.00
3.1.1.2.1	Recuperación de inversiones financieras de largo plazo con fines de liquidez	0.00
3.1.1.2.1.1	Venta de acciones y participaciones de capital	0.00
3.1.1.2.1.2	Venta de títulos y valores representativos de deuda	0.00
3.1.1.2.1.3	Venta de obligaciones negociables	0.00
3.1.1.2.1.4	Recuperación de préstamos	0.00
3.1.1.2.2	Disminución de otros activos financieros no corrientes	0.00
3.1.2	Incremento de pasivos	0.00
3.1.2.1	Incremento de Pasivos Corrientes	0.00
3.1.2.1.1	Incremento de cuentas por pagar	0.00
3.1.2.1.2	Incremento de documentos por pagar	0.00
3.1.2.1.3	Conversión de la deuda pública a largo plazo en porción circulante	0.00
3.1.2.1.3.1	Conversión de títulos y valores de largo plazo en corto plazo	0.00
3.1.2.1.3.1.1	Porción de corto plazo de títulos y valores de la deuda pública interna de L.P.	0.00
3.1.2.1.3.1.2	Porción de corto plazo de títulos y valores de la deuda pública externa de L.P.	0.00



CUENTA PÚBLICA 2022
Clasificación Económica de los Ingresos, de los Gastos y del Financiamiento
Versión Analítica
Del 1o. de enero al 31 de diciembre de 2022
(Cifras en Pesos)

Código	Concepto	Importe
3.1.2.1.3.2	Conversión de préstamos de largo plazo en corto plazo	0.00
3.1.2.1.3.2.1	Porción a corto plazo de préstamos de la deuda pública interna de L.P.	0.00
3.1.2.1.3.2.2	Porción a corto plazo de préstamos de la deuda pública externa de L.P.	0.00
3.1.2.1.4	Incremento de otros pasivos de corto plazo	0.00
3.1.2.2	Incremento de Pasivos No Corrientes	0.00
3.1.2.2.1	Incremento de cuentas por pagar a largo plazo	0.00
3.1.2.2.2	Incremento de documentos por pagar a largo plazo	0.00
3.1.2.2.3	Colocación de títulos y valores a largo plazo	0.00
3.1.2.2.3.1	Colocación de títulos y valores de la deuda pública interna	0.00
3.1.2.2.3.2	Colocación de títulos y valores de la deuda pública externa	0.00
3.1.2.2.4	Obtención de préstamos de la deuda pública a largo plazo	0.00
3.1.2.2.4.1	Obtención de préstamos internos	0.00
3.1.2.2.4.2	Obtención de préstamos externos	0.00
3.1.2.2.5	Incremento de otros pasivos de largo plazo	0.00
3.1.3	Incremento del Patrimonio	0.00
	TOTAL FUENTES FINANCIERAS	0.00
3.2	APLICACIONES FINANCIERAS (USOS)	
3.2.1	Incremento de Activos Financieros	0.00
3.2.1.1	Incremento de Activos Financieros Corrientes (Circulantes)	0.00
3.2.1.1.1	Incremento de caja y bancos (efectivo y equivalentes)	0.00
3.2.1.1.2	Incremento de inversiones financieras de corto plazo (derechos a recibir efectivo y equivalentes)	0.00
3.2.1.1.3	Incremento de cuentas por cobrar	0.00
3.2.1.1.4	Incremento de documentos por cobrar	0.00
3.2.1.1.5	Préstamos otorgados de corto plazo	0.00
3.2.1.1.6	Incremento de otros activos financieros corrientes	0.00
3.2.1.2	Incremento de Activos Financieros No Corrientes	0.00
3.2.1.2.1	Inversiones financieras a largo plazo con fines de liquidez	0.00
3.2.1.2.1.1	Compra de acciones y participaciones de capital	0.00
3.2.1.2.1.2	Compra de títulos y valores representativos de deuda	0.00
3.2.1.2.1.3	Compra de obligaciones negociables	0.00
3.2.1.2.1.4	Concesión de préstamos	0.00
3.2.1.2.2	Incremento de otros activos financieros no corrientes	0.00
3.2.2	Disminución de Pasivos	0.00
3.2.2.1	Disminución de Pasivos Corrientes	0.00
3.2.2.1.1	Disminución de Cuentas por Pagar	0.00
3.2.2.1.2	Disminución de Documentos por Pagar	0.00
3.2.2.1.3	Amortización de la Porción Circulante de la Deuda Pública de Largo Plazo	0.00
3.2.2.1.3.1	Amortización de la porción circulante de la deuda pública de L.P. en títulos y valores	0.00
3.2.2.1.3.1.1	Amortización de la porción circulante de la deuda pública interna de L.P. en Títulos valores	0.00
3.2.2.1.3.1.2	Amortización de la porción circulante de la deuda pública externa de L.P. en títulos y valores	0.00
3.2.2.1.3.2	Amortización de la porción circulante de la deuda pública de L.P. en préstamos	0.00
3.2.2.1.3.2.1	Amortización de la porción circulante de la deuda pública interna de L.P. en préstamos	0.00
3.2.2.1.3.2.2	Amortización de la porción circulante de la deuda pública externa de L.P. en préstamos	0.00
3.2.2.1.4	Disminución de Otros Pasivos de Corto Plazo	0.00
3.2.2.2	Disminución de Pasivos no Corrientes	0.00
3.2.2.2.1	Disminución de Cuentas por Pagar a Largo Plazo	0.00
3.2.2.2.2	Disminución de Documentos por Pagar a Largo Plazo	0.00
3.2.2.2.3	Conversión de Deuda Pública de Largo Plazo en Porción Circulante	0.00
3.2.2.2.3.1	Conversión de títulos y valores de largo plazo en corto plazo	0.00
3.2.2.2.3.1.1	Porción de corto plazo de títulos y valores de la deuda pública interna	0.00
3.2.2.2.3.1.2	Porción de corto plazo de títulos y valores de la deuda pública externa	0.00
3.2.2.2.3.2	Conversión de préstamos de largo plazo en corto plazo	0.00
3.2.2.2.3.2.1	Porción a corto plazo de préstamos de la deuda pública interna	0.00
3.2.2.2.3.2.2	Porción a corto plazo de préstamos de la deuda pública externa	0.00
3.2.2.2.4	Disminución de Otros Pasivos de Largo Plazo	0.00
3.2.3	Disminución de Patrimonio	0.00
	TOTAL APLICACIONES FINANCIERAS	0.00

ELABORÓ

LDAP. EDUARDO ERNESTO VAZQUEZ
GUTIERREZ

SUBDIRECTOR ADMINISTRATIVO

AUTORIZÓ

MTRA. NEYDA DEL CARMEN SOSA CAUICH

DIRECTORA GENERAL

**LEY DE
DISCIPLINA
FINANCIERA**



CUENTA PÚBLICA 2022
ENTE PÚBLICO: SISTEMA DE ATENCION A NIÑOS, NIÑAS Y ADOLESCENTES FARMACODEPENDIENTES DEL ESTADO DE CAMPECHE
"VIDA NUEVA"

Formato 1o. Estado de Situación Financiera Detallado - LDF
Al 31 de diciembre de 2022 y 2021
(Cifras en Pesos)

Concepto	Año		Concepto	Año	
	2022	31 de diciembre 2021		2022	31 de diciembre 2021
ACTIVO			PASIVO		
Activo Circulante			Pasivo Circulante		
a. Efectivo y Equivalentes (a=a1+a2+a3+a4+a5+a6+a7)	33,261.71	139,481.72	a. Cuentas por Pagar a Corto Plazo (a=a1+a2+a3+a4+a5+a6+a7+a8+a9)	232,690.61	338,910.62
a1) Efectivo	0.00	0.00	a1) Servicios Personales por Pagar a Corto Plazo	0.00	0.00
a2) Bancos/Tesorería	33,261.71	139,481.72	a2) Proveedores por Pagar a Corto Plazo	232,690.61	338,910.62
a3) Bancos/Dependencias y Otros	0.00	0.00	a3) Contratistas por Obras Públicas por Pagar a Corto Plazo	0.00	0.00
a4) Inversiones Temporales (Hasta 3 meses)	0.00	0.00	a4) Participaciones y Aportaciones por Pagar a Corto Plazo	0.00	0.00
a5) Fondos con Afectación Específica	0.00	0.00	a5) Transferencias Otorgadas por Pagar a Corto Plazo	0.00	0.00
a6) Depósitos de Fondos de Terceros en Garantía y/o Administración	0.00	0.00	a6) Intereses, Comisiones y Otros Gastos de la Deuda Pública por Pagar a Corto Plazo	0.00	0.00
a7) Otros Efectivos y Equivalentes	0.00	0.00	a7) Retenciones y Contribuciones por Pagar a Corto Plazo	0.00	0.00
b. Derechos a Recibir Efectivo o Equivalentes (b=b1+b2+b3+b4+b5+b6+b7)	0.00	0.00	a8) Devoluciones de la Ley de Ingresos por Pagar a Corto Plazo	0.00	0.00
b1) Inversiones Financieras de Corto Plazo	0.00	0.00	a9) Otras Cuentas por Pagar a Corto Plazo	0.00	0.00
b2) Cuentas por Cobrar a Corto Plazo	0.00	0.00	b. Documentos por Pagar a Corto Plazo (b=b1+b2+b3)	0.00	0.00
b3) Deudores Diversos por Cobrar a Corto Plazo	0.00	0.00	b1) Documentos Comerciales por Pagar a Corto Plazo	0.00	0.00
b4) Ingresos por Recuperar a Corto Plazo	0.00	0.00	b2) Documentos con Contratistas por Obras Públicas por Pagar a Corto Plazo	0.00	0.00
b5) Deudores por Anticipos de la Tesorería a Corto Plazo	0.00	0.00	b3) Otros Documentos por Pagar a Corto Plazo	0.00	0.00
b6) Préstamos Otorgados a Corto Plazo	0.00	0.00	c. Porción a Corto Plazo de la Deuda Pública a Largo Plazo (c=c1+c2)	0.00	0.00
b7) Otros Derechos a Recibir Efectivo o Equivalentes a Corto Plazo	0.00	0.00	c1) Porción a Corto Plazo de la Deuda Pública	0.00	0.00
c. Derechos a Recibir Bienes o Servicios (c=c1+c2+c3+c4+c5)	0.00	0.00	c2) Porción a Corto Plazo de Arrendamiento Financiero	0.00	0.00
c1) Anticipo a Proveedores por Adquisición de Bienes y Prestación de Servicios a Corto Plazo	0.00	0.00	d. Títulos y Valores a Corto Plazo	0.00	0.00
c2) Anticipo a Proveedores por Adquisición de Bienes Inmuebles y Muebles a Corto Plazo	0.00	0.00	e. Pasivos Diferidos a Corto Plazo (e=e1+e2+e3)	0.00	0.00
c3) Anticipo a Proveedores por Adquisición de Bienes Intangibles a Corto Plazo	0.00	0.00	e1) Ingresos Cobrados por Adelantado a Corto Plazo	0.00	0.00
c4) Anticipo a Contratistas por Obras Públicas a Corto Plazo	0.00	0.00	e2) Intereses Cobrados por Adelantado a Corto Plazo	0.00	0.00
c5) Otros Derechos a Recibir Bienes o Servicios a Corto Plazo	0.00	0.00	e3) Otros Pasivos Diferidos a Corto Plazo	0.00	0.00
d. Inventarios (d=d1+d2+d3+d4+d5)	0.00	0.00	f. Fondos y Bienes de Terceros en Garantía y/o Administración a Corto Plazo	0.00	0.00
d1) Inventario de Mercancías para Venta	0.00	0.00	f1) Fondos en Garantía a Corto Plazo	0.00	0.00
d2) Inventario de Mercancías Terminadas	0.00	0.00	f2) Fondos en Administración a Corto Plazo	0.00	0.00
d3) Inventario de Mercancías en Proceso de Elaboración	0.00	0.00	f3) Fondos Contingentes a Corto Plazo	0.00	0.00
d4) Inventario de Materias Primas, Materiales y Suministros para Producción	0.00	0.00	f4) Fondos de Fideicomisos, Mandatos y Contratos Análogos a Corto Plazo	0.00	0.00
d5) Bienes en Tránsito	0.00	0.00	f5) Otros Fondos de Terceros en Garantía y/o Administración a Corto Plazo	0.00	0.00
e. Almacenes	0.00	0.00	f6) Valores y Bienes en Garantía a Corto Plazo	0.00	0.00
f. Estimación por Pérdida o Deterioro de Activos Circulantes (f=f1+f2)	0.00	0.00	g. Provisiones a Corto Plazo (g=g1+g2+g3)	0.00	0.00
f1) Estimaciones para Cuentas Incobrables por Derechos a Recibir Efectivo o Equivalentes	0.00	0.00	g1) Provisión para Demandas y Juicios a Corto Plazo	0.00	0.00
f2) Estimación por Deterioro de Inventarios	0.00	0.00	g2) Provisión para Contingencias a Corto Plazo	0.00	0.00
g. Otros Activos Circulantes (g=g1+g2+g3+g4)	0.00	0.00	g3) Otras Provisiones a Corto Plazo	0.00	0.00
g1) Valores en Garantía	0.00	0.00	h. Otros Pasivos a Corto Plazo (h=h1+h2+h3)	0.00	0.00
g2) Bienes en Garantía (excluye depósitos de fondos)	0.00	0.00	h1) Ingresos por Clasificar	0.00	0.00
g3) Bienes Derivados de Embargos, Decomisos, Aseguramientos y Dación en Pago	0.00	0.00	h2) Recaudación por Participar	0.00	0.00
g4) Adquisición con Fondos de Terceros	0.00	0.00	h3) Otros Pasivos Circulantes	0.00	0.00
IA. Total de Activos Circulantes (IA = a + b + c + d + e + f + g)	33,261.71	139,481.72	IIA. Total de Pasivos Circulantes (IIA = a + b + c + d + e + f + g + h)	232,690.61	338,910.62
Activo No Circulante			Pasivo No Circulante		
a. Inversiones Financieras a Largo Plazo	0.00	0.00	a. Cuentas por Pagar a Largo Plazo	0.00	0.00



CUENTA PÚBLICA 2022
ENTE PÚBLICO: SISTEMA DE ATENCION A NIÑOS, NIÑAS Y ADOLESCENTES FARMACODEPENDIENTES DEL ESTADO DE CAMPECHE
"VIDA NUEVA"

Formato 1o. Estado de Situación Financiera Detallado - LDF
Al 31 de diciembre de 2022 y 2021
(Cifras en Pesos)

Concepto	Año		Concepto	Año	
	2022	31 de diciembre 2021		2022	31 de diciembre 2021
ACTIVO			PASIVO		
b. Derechos a Recibir Efectivo o Equivalentes a Largo Plazo	0.00	0.00	b. Documentos por Pagar a Largo Plazo	0.00	0.00
c. Bienes Inmuebles, Infraestructura y Construcciones en Proceso	0.00	265,188.64	c. Deuda Pública a Largo Plazo	0.00	0.00
d. Bienes Muebles	901,834.85	894,543.11	d. Pasivos Diferidos a Largo Plazo	0.00	0.00
e. Activos Intangibles	20,000.00	20,000.00	e. Fondos y Bienes de Terceros en Garantía y/o en Administración a Largo Plazo	0.00	0.00
f. Depreciación, Deterioro y Amortización Acumulada de Bienes	(448,369.18)	(463,086.66)	f. Provisiones a Largo Plazo	0.00	0.00
g. Activos Diferidos	0.00	0.00	II B. Total de Pasivos No Circulantes (II B = a + b + c + d + e + f)	0.00	0.00
h. Estimación por Pérdida o Deterioro de Activos no Circulantes	0.00	0.00	II. Total del Pasivo (II = II A + II B)	202,690.61	338,910.62
i. Otros Activos no Circulantes	0.00	0.00	HACIENDA PÚBLICA/ PATRIMONIO		
II B. Total de Activos No Circulantes (II B = a + b + c + d + e + f + g + h + i)	473,463.67	717,645.08	III A. Hacienda Pública/Patrimonio Contribuido (III A = a + b + c)	0.00	0.00
I. Total del Activo (I = IA + II B)	506,727.38	857,126.81	a. Aportaciones	0.00	0.00
			b. Donaciones de Capital	0.00	0.00
			c. Actualización de la Hacienda Pública/Patrimonio	0.00	0.00
			III B. Hacienda Pública/Patrimonio Generado (III B = a + b + c + d + e)	274,036.77	518,216.19
			a. Resultados del Ejercicio (Ahorro/ Desahorro)	22,009.22	(125,626.11)
			b. Resultados de Ejercicios Anteriores	(2,978.26)	122,647.85
			c. Revalúos	0.00	0.00
			d. Reservas	0.00	0.00
			e. Rectificaciones de Resultados de Ejercicios Anteriores	255,005.81	521,194.45
			III C. Exceso o Insuficiencia en la Actualización de la Hacienda Pública/Patrimonio (III C = a + b)	0.00	0.00
			a. Resultado por Posición Monetaria	0.00	0.00
			b. Resultado por Tenencia de Activos no Monetarios	0.00	0.00
			III. Total Hacienda Pública/Patrimonio (III = III A + III B + III C)	274,036.77	518,216.19
			IV. Total del Pasivo y Hacienda Pública/Patrimonio (IV = II + III)	506,727.38	857,126.81

ELABORÓ

L.DAP. EDUARDO ERNESTO VÁZQUEZ GUTIERREZ
 SUBDIRECTOR ADMINISTRATIVO

AUTORIZO

MTRA. NEYDA DEL CARMEN SOSA CAUICH
 DIRECTORA GENERAL



CUENTA PÚBLICA 2022
ENTE PÚBLICO: SISTEMA DE ATENCIÓN A NIÑOS, NIÑAS Y ADOLESCENTES FARMACODEPENDIENTES DEL ESTADO DE CAMPECHE
"VIDA NUEVA"

Formato 2 Informe Analítico de la Deuda Pública y Otros Pasivos - LDF
Del 1o. de enero al 31 de diciembre de 2022
(Cifras en Pesos)

Denominación de la Deuda Pública y Otros Pasivos (c)	Saldo al 31 de diciembre de 2021 (d)	Disposiciones del Periodo (e)	Amortizaciones del Periodo (f)	Revaluaciones, Reclasificaciones y Otros Ajustes (g)	Saldo Final del Periodo (h) h=d+e-f+g	Pago de Intereses del Periodo (i)	Pago de Comisiones y demás costos asociados durante el Periodo (j)
1. Deuda Pública (1=A+B)	0.00	0.00	0.00	0.00	0.00	0.00	0.00
A. Corto Plazo (A=a1+a2+a3)	0.00	0.00	0.00	0.00	0.00	0.00	0.00
a1) Instituciones de Crédito	0.00	0.00	0.00	0.00	0.00	0.00	0.00
a2) Títulos y Valores	0.00	0.00	0.00	0.00	0.00	0.00	0.00
a3) Arrendamientos Financieros	0.00	0.00	0.00	0.00	0.00	0.00	0.00
B. Largo Plazo (B=b1+b2+b3)	0.00	0.00	0.00	0.00	0.00	0.00	0.00
b1) Instituciones de Crédito	0.00	0.00	0.00	0.00	0.00	0.00	0.00
b2) Títulos y Valores	0.00	0.00	0.00	0.00	0.00	0.00	0.00
b3) Arrendamientos Financieros	0.00	0.00	0.00	0.00	0.00	0.00	0.00
2. Otros Pasivos	338,910.62	0.00	0.00	0.00	232,690.61	0.00	0.00
3. Total de la Deuda Pública y Otros Pasivos (3=1+2)	338,910.62	0.00	0.00	0.00	232,690.61	0.00	0.00
4. Deuda Contingente 1 (Informativo)	0.00	0.00	0.00	0.00	0.00	0.00	0.00
Deuda Contingente 1	0.00	0.00	0.00	0.00	0.00	0.00	0.00
Deuda Contingente 2	0.00	0.00	0.00	0.00	0.00	0.00	0.00
5. Valor de Instrumentos Bono Cupón Cero 2 (Informativo)	0.00	0.00	0.00	0.00	0.00	0.00	0.00
Instrumento Bono Cupón Cero 1	0.00	0.00	0.00	0.00	0.00	0.00	0.00
Instrumento Bono Cupón Cero 2	0.00	0.00	0.00	0.00	0.00	0.00	0.00

Obligaciones a Corto Plazo (k)	Monto Contratado (l)	Plazo Pactado (m)	Tasa de Interés (n)	Comisiones y Costos Relacionados (o)	Tasa Efectiva (p)
6. Obligaciones a Corto Plazo (Informativo)	0.00	0.00	0.00	0.00	0.00
Crédito 1	0.00	0.00	0.00	0.00	0.00
Crédito 2	0.00	0.00	0.00	0.00	0.00




CUENTA PÚBLICA 2022
ENTE PÚBLICO: SISTEMA DE ATENCION A NIÑOS, NIÑAS Y ADOLESCENTES FARMACODEPENDIENTES DEL ESTADO DE CAMPECHE
"VIDA NUEVA"

Formato 2 Informe Analítico de la Deuda Pública y Otros Pasivos - LDF
Del 1o. de enero al 31 de diciembre de 2022
(Cifras en Pesos)

ELABORÓ

AUTORIZO


LDAP, EDUARDO ERNESTO VAZQUEZ
GUTIERREZ
SUBDIRECTOR ADMINISTRATIVO


MTRA. NEYDA DEL CARMEN SOSA CAUICH
DIRECTORA GENERAL



CUENTA PÚBLICA 2022
ENTE PÚBLICO: SISTEMA DE ATENCION A NIÑOS, NIÑAS Y ADOLESCENTES FARMACODEPENDIENTES DEL ESTADO DE CAMPECHE "VIDA NUEVA"

Formato 3 Informe Analítico de Obligaciones Diferentes de Financiamientos – LDF
Del 1o. de enero al 31 de diciembre de 2022
(Cifras en Pesos)

Denominación de las Obligaciones Diferentes de Financiamiento (c)	Fecha del Contrato (d)	Fecha de inicio de operación del proyecto (e)	Fecha de vencimiento (f)	Monto de la inversión pactado (g)	Plazo pactado (h)	Monto promedio mensual del pago de la contraprestación (i)	Monto promedio mensual del pago de la contraprestación correspondiente al pago de inversión (j)	Monto pagado de la inversión al 31 de diciembre de 2022 (k)	Monto pagado de la inversión actualizado al 31 de diciembre de 2022 (l)	Saldo pendiente por pagar de la inversión al 31 de diciembre de 2022 (m = g - l)
A. Asociaciones Público Privadas (APP's) (A=a+b+c+d)				0.00		0.00	0.00	0.00	0.00	0.00
APP 1				0.00		0.00	0.00	0.00	0.00	0.00
APP 2				0.00		0.00	0.00	0.00	0.00	0.00
APP 3				0.00		0.00	0.00	0.00	0.00	0.00
B. Otros Instrumentos (B=a+b+c+d)				0.00		0.00	0.00	0.00	0.00	0.00
Otro Instrumento 1				0.00		0.00	0.00	0.00	0.00	0.00
Otro Instrumento 2				0.00		0.00	0.00	0.00	0.00	0.00
Otro Instrumento 3				0.00		0.00	0.00	0.00	0.00	0.00
C. Total de Obligaciones Diferentes de Financiamiento (C=A+B)				0.00		0.00	0.00	0.00	0.00	0.00

ELABORÓ

LDAP. EDUARDO ERNESTO VAZQUEZ
GUTIERREZ
SUBDIRECTOR ADMINISTRATIVO

AUTORIZO

MTRA. NEYDA DEL CARMEN SOSA CAUICH
DIRECTORA GENERAL



CUENTA PÚBLICA 2022
ENTE PÚBLICO: SISTEMA DE ATENCIÓN A NIÑOS, NIÑAS Y ADOLESCENTES
FARMACODEPENDIENTES DEL ESTADO DE CAMPECHE "VIDA NUEVA"
Formato 4 Balance Presupuestario - LDF
Del 1o. de enero al 31 de diciembre de 2022
(Cifras en Pesos)

Concepto (c).	Estimado/ Aprobado (d)	Devengado	Recaudado/Pagado
A. Ingresos Totales (A = A1+A2+A3)	26,961,275.00	27,451,301.63	27,451,301.63
A1. Ingresos de Libre Disposición	26,961,275.00	27,451,301.63	27,451,301.63
A2. Transferencias Federales Etiquetadas	0.00	0.00	0.00
A3. Financiamiento Neto	0.00	0.00	0.00
B. Egresos Presupuestarios1 (B = B1+B2)	26,961,275.00	27,451,301.63	27,292,677.02
B1. Gasto No Etiquetado (sin incluir Amortización de la Deuda Pública)	26,961,275.00	27,451,301.63	27,292,677.02
B2. Gasto Etiquetado (sin incluir Amortización de la Deuda Pública)	0.00	0.00	0.00
C. Remanentes del Ejercicio Anterior (C = C1 + C2)		0.00	0.00
C1. Remanentes de Ingresos de Libre Disposición aplicados en el periodo		0.00	0.00
C2. Remanentes de Transferencias Federales Etiquetadas aplicados en el periodo		0.00	0.00
I. Balance Presupuestario (I = A - B + C)	0.00	0.00	158,624.61
II. Balance Presupuestario sin Financiamiento Neto (II = I - A3)	0.00	0.00	158,624.61
III. Balance Presupuestario sin Financiamiento Neto y sin Remanentes del Ejercicio Anterior (III = II - C)	0.00	0.00	158,624.61

Concepto	Aprobado	Devengado	Pagado
E. Intereses, Comisiones y Gastos de la Deuda (E = E1+E2)	0.00	0.00	0.00
E1. Intereses, Comisiones y Gastos de la Deuda con Gasto No Etiquetado	0.00	0.00	0.00
E2. Intereses, Comisiones y Gastos de la Deuda con Gasto Etiquetado	0.00	0.00	0.00
IV. Balance Primario (IV = III + E)	0.00	0.00	158,624.61

Concepto	Estimado/ Aprobado	Devengado	Recaudado/ Pagado
F. Financiamiento (F = F1 + F2)	0.00	0.00	0.00
F1. Financiamiento con Fuente de Pago de Ingresos de Libre Disposición	0.00	0.00	0.00
F2. Financiamiento con Fuente de Pago de Transferencias Federales Etiquetadas	0.00	0.00	0.00
G. Amortización de la Deuda (G = G1 + G2)	0.00	0.00	0.00
G1. Amortización de la Deuda Pública con Gasto No Etiquetado	0.00	0.00	0.00
G2. Amortización de la Deuda Pública con Gasto Etiquetado	0.00	0.00	0.00
A3. Financiamiento Neto (A3 = F - G)	0.00	0.00	0.00

Concepto	Estimado/ Aprobado	Devengado	Recaudado/ Pagado
A1. Ingresos de Libre Disposición	26,961,275.00	27,451,301.63	27,451,301.63
A3.1 Financiamiento Neto con Fuente de Pago de Ingresos de Libre Disposición (A3.1 = F1 - G1)	0.00	0.00	0.00
F1. Financiamiento con Fuente de Pago de Ingresos de Libre Disposición	0.00	0.00	0.00
G1. Amortización de la Deuda Pública con Gasto No Etiquetado	0.00	0.00	0.00
B1. Gasto No Etiquetado (sin incluir Amortización de la Deuda Pública)	26,961,275.00	27,451,301.63	27,292,677.02
C1. Remanentes de Ingresos de Libre Disposición aplicados en el periodo		0.00	0.00
V. Balance Presupuestario de Recursos Disponibles (V = A1 + A3.1 - B1 + C1)	0.00	0.00	158,624.61
VI. Balance Presupuestario de Recursos Disponibles sin Financiamiento Neto (VI = V - A3.1)	0.00	0.00	158,624.61



CUENTA PÚBLICA 2022
ENTE PÚBLICO: SISTEMA DE ATENCIÓN A NIÑOS, NIÑAS Y ADOLESCENTES
FARMACODEPENDIENTES DEL ESTADO DE CAMPECHE "VIDA NUEVA"
Formato 4 Balance Presupuestario - LDF
Del 1o. de enero al 31 de diciembre de 2022
(Cifras en Pesos)

Concepto	Estimado/ Aprobado	Devengado	Recaudado/ Pagado
A2. Transferencias Federales Etiquetadas	0.00	0.00	0.00
A3.2 Financiamiento Neto con Fuente de Pago de Transferencias Federales Etiquetadas (A3.2 = F2 - G2)	0.00	0.00	0.00
F2. Financiamiento con Fuente de Pago de Transferencias Federales Etiquetadas	0.00	0.00	0.00
G2. Amortización de la Deuda Pública con Gasto Etiquetado	0.00	0.00	0.00
B2. Gasto Etiquetado (sin incluir Amortización de la Deuda Pública)	0.00	0.00	0.00
C2. Remanentes de Transferencias Federales Etiquetadas aplicados en el periodo		0.00	0.00
VII. Balance Presupuestario de Recursos Etiquetados (VII = A2 + A3.2 - B2 + C2)	0.00	0.00	0.00
VIII. Balance Presupuestario de Recursos Etiquetados sin Financiamiento Neto (VIII = VII - A3.2)	0.00	0.00	0.00

ELABORÓ

LDAP, EDUARDO ERNESTO VAZQUEZ
GUTIERREZ

SUBDIRECTOR ADMINISTRATIVO

AUTORIZÓ

MTRA. NEYDA DEL CARMEN SOSA CAUICH

DIRECTORA GENERAL



CUENTA PÚBLICA 2022
ENTE PÚBLICO: SISTEMA DE ATENCIÓN A NIÑOS, NIÑAS Y ADOLESCENTES
FARMACODEPENDIENTES DEL ESTADO DE CAMPECHE "VIDA NUEVA"
Formato 5 Estado Analítico de Ingresos Detallado - LDF
Del 1o. de enero al 31 de diciembre de 2022
(Cifras en Pesos)

Concepto (c)	Ingreso					Diferencia (e)
	Estimado (d)	Ampliaciones/ Reducciones	Modificado	Devengado	Recaudado	
Ingresos de Libre Disposición						
A. Impuestos	0.00	0.00	0.00	0.00	0.00	0.00
B. Cuotas y Aportaciones de Seguridad Social	0.00	0.00	0.00	0.00	0.00	0.00
C. Contribuciones de Mejoras	0.00	0.00	0.00	0.00	0.00	0.00
D. Derechos	0.00	0.00	0.00	0.00	0.00	0.00
E. Productos	0.00	0.00	0.00	0.00	0.00	0.00
F. Aprovechamientos	0.00	0.00	0.00	0.00	0.00	0.00
G. Ingresos por Ventas de Bienes y Prestación de Servicios	0.00	0.00	0.00	0.00	0.00	0.00
H. Participaciones (H=h1+h2+h3+h4+h5+h6+h7+h8+h9+h10+h11)	0.00	0.00	0.00	0.00	0.00	0.00
h1) Fondo General de Participaciones	0.00	0.00	0.00	0.00	0.00	0.00
h2) Fondo de Fomento Municipal	0.00	0.00	0.00	0.00	0.00	0.00
h3) Fondo de Fiscalización y Recaudación	0.00	0.00	0.00	0.00	0.00	0.00
h4) Fondo de Compensación	0.00	0.00	0.00	0.00	0.00	0.00
h5) Fondo de Extracción de Hidrocarburos	0.00	0.00	0.00	0.00	0.00	0.00
h6) Impuesto Especial Sobre Producción y Servicios	0.00	0.00	0.00	0.00	0.00	0.00
h7) 0.136% de la Recaudación Federal Participable	0.00	0.00	0.00	0.00	0.00	0.00
h8) 3.17% Sobre Extracción de Petróleo	0.00	0.00	0.00	0.00	0.00	0.00
h9) Gasolinas y Diésel	0.00	0.00	0.00	0.00	0.00	0.00
h10) Fondo del Impuesto Sobre la Renta	0.00	0.00	0.00	0.00	0.00	0.00
h11) Fondo de Estabilización de los Ingresos de las Entidades Federativas	0.00	0.00	0.00	0.00	0.00	0.00
I. Incentivos Derivados de la Colaboración Fiscal (I=i1+i2+i3+i4+i5)	0.00	0.00	0.00	0.00	0.00	0.00
i1) Tenencia o Uso de Vehículos	0.00	0.00	0.00	0.00	0.00	0.00
i2) Fondo de Compensación ISAN	0.00	0.00	0.00	0.00	0.00	0.00
i3) Impuesto Sobre Automóviles Nuevos	0.00	0.00	0.00	0.00	0.00	0.00
i4) Fondo de Compensación de Repecos-Intermedios	0.00	0.00	0.00	0.00	0.00	0.00
i5) Otros Incentivos Económicos	0.00	0.00	0.00	0.00	0.00	0.00
J. Transferencias y Asignaciones	26,961,275.00	490,026.63	27,451,301.63	27,451,301.63	27,451,301.63	490,026.63
K. Convenios	0.00	0.00	0.00	0.00	0.00	0.00
k1) Otros Convenios y Subsidios	0.00	0.00	0.00	0.00	0.00	0.00
L. Otros Ingresos de Libre Disposición (L=l1+l2)	0.00	0.00	0.00	0.00	0.00	0.00
l1) Participaciones en Ingresos Locales	0.00	0.00	0.00	0.00	0.00	0.00
l2) Otros Ingresos de Libre Disposición	0.00	0.00	0.00	0.00	0.00	0.00
I. Total de Ingresos de Libre Disposición (I=A+B+C+D+E+F+G+H+I+J+K+L)	26,961,275.00	490,026.63	27,451,301.63	27,451,301.63	27,451,301.63	490,026.63
Ingresos Excedentes de Ingresos de Libre Disposición						0.00
Transferencias Federales Etiquetadas						
A. Aportaciones (A=a1+a2+a3+a4+a5+a6+a7+a8)	0.00	0.00	0.00	0.00	0.00	0.00
a1) Fondo de Aportaciones para la Nómina Educativa y Gasto Operativo	0.00	0.00	0.00	0.00	0.00	0.00
a2) Fondo de Aportaciones para los Servicios de Salud	0.00	0.00	0.00	0.00	0.00	0.00
a3) Fondo de Aportaciones para la Infraestructura Social	0.00	0.00	0.00	0.00	0.00	0.00
a4) Fondo de Aportaciones para el Fortalecimiento de los Municipios y de las Demarcaciones Territoriales del Distrito Federal	0.00	0.00	0.00	0.00	0.00	0.00
a5) Fondo de Aportaciones Múltiples	0.00	0.00	0.00	0.00	0.00	0.00
a6) Fondo de Aportaciones para la Educación Tecnológica y de Adultos	0.00	0.00	0.00	0.00	0.00	0.00
a7) Fondo de Aportaciones para la Seguridad Pública de los Estados y del Distrito Federal	0.00	0.00	0.00	0.00	0.00	0.00
a8) Fondo de Aportaciones para el Fortalecimiento de las Entidades Federativas	0.00	0.00	0.00	0.00	0.00	0.00
B. Convenios (B=b1+b2+b3+b4)	0.00	0.00	0.00	0.00	0.00	0.00
b1) Convenios de Protección Social en Salud	0.00	0.00	0.00	0.00	0.00	0.00
b2) Convenios de Descentralización	0.00	0.00	0.00	0.00	0.00	0.00
b3) Convenios de Reasignación	0.00	0.00	0.00	0.00	0.00	0.00
b4) Otros Convenios y Subsidios	0.00	0.00	0.00	0.00	0.00	0.00
C. Fondos Distintos de Aportaciones (C=c1+c2)	0.00	0.00	0.00	0.00	0.00	0.00
c1) Fondo para Entidades Federativas y Municipios Productores de Hidrocarburos	0.00	0.00	0.00	0.00	0.00	0.00
c2) Fondo Minero	0.00	0.00	0.00	0.00	0.00	0.00



CUENTA PÚBLICA 2022
ENTE PÚBLICO: SISTEMA DE ATENCIÓN A NIÑOS, NIÑAS Y ADOLESCENTES
FARMACODEPENDIENTES DEL ESTADO DE CAMPECHE "VIDA NUEVA"
Formato 5 Estado Analítico de Ingresos Detallado - LDF
Del 1o. de enero al 31 de diciembre de 2022
(Cifras en Pesos)

Concepto (c)	Ingreso					Diferencia (e)
	Estimado (d)	Ampliaciones/ Reducciones	Modificado	Devengado	Recaudado	
D. Transferencias, Asignaciones, Subsidios y Subvenciones, y Pensiones y Jubilaciones	0.00	0.00	0.00	0.00	0.00	0.00
E. Otras Transferencias Federales Etiquetadas	0.00	0.00	0.00	0.00	0.00	0.00
II. Total de Transferencias Federales Etiquetadas (II = A + B + C + D + E)	0.00	0.00	0.00	0.00	0.00	0.00
III. Ingresos Derivados de Financiamientos (III = A)	0.00	0.00	0.00	0.00	0.00	0.00
A. Ingresos Derivados de Financiamientos	0.00	0.00	0.00	0.00	0.00	0.00
IV. Total de Ingresos (IV = I + II + III)	26,961,275.00	490,026.63	27,451,301.63	27,451,301.63	27,451,301.63	490,026.63
Datos Informativos						
1. Ingresos Derivados de Financiamientos con Fuente de Pago de Ingresos de Libre Disposición	0.00	0.00	0.00	0.00	0.00	0.00
2. Ingresos Derivados de Financiamientos con Fuente de Pago de Transferencias Federales Etiquetadas	0.00	0.00	0.00	0.00	0.00	0.00
3. Ingresos Derivados de Financiamientos (3 = 1 + 2)	0.00	0.00	0.00	0.00	0.00	0.00

ELABORÓ

LDAP, EDUARDO ERNESTO VAZQUEZ
GUTIERREZ
SUBDIRECTOR ADMINISTRATIVO

AUTORIZO

MTRA. NEYDA DEL CARMEN SOSA CAUICH
DIRECTORA GENERAL



CUENTA PÚBLICA 2022
ENTE PÚBLICO: SISTEMA DE ATENCION A NIÑOS, NIÑAS Y ADOLESCENTES
FARMACODEPENDIENTES DEL ESTADO DE CAMPECHE "VIDA NUEVA"
Formato 6a Estado Analítico del Ejercicio del Presupuesto de Egresos Detallado - LDF
Clasificación por Objeto del Gasto (Capítulo y Concepto)
Del 1o. de enero al 31 de diciembre de 2022
(Cifras en Pesos)

Concepto (c)	Egresos					Subejercicio (e)
	Aprobado (d)	Ampliaciones/ (Reducciones)	Modificado	Devengado	Pagado	
e3) Equipo e Instrumental Médico y de Laboratorio	0.00	0.00	0.00	0.00	0.00	0.00
e4) Vehículos y Equipo de Transporte	0.00	0.00	0.00	0.00	0.00	0.00
e5) Equipo de Defensa y Seguridad	0.00	0.00	0.00	0.00	0.00	0.00
e6) Maquinaria, Otros Equipos y Herramientas	0.00	46,000.00	46,000.00	46,000.00	46,000.00	0.00
e7) Activos Biológicos	0.00	0.00	0.00	0.00	0.00	0.00
e8) Bienes Inmuebles	0.00	0.00	0.00	0.00	0.00	0.00
e9) Activos Intangibles	0.00	0.00	0.00	0.00	0.00	0.00
F. Inversión Pública (F=f1+f2+f3)	0.00	0.00	0.00	0.00	0.00	0.00
f1) Obra Pública en Bienes de Dominio Público	0.00	0.00	0.00	0.00	0.00	0.00
f2) Obra Pública en Bienes Propios	0.00	0.00	0.00	0.00	0.00	0.00
f3) Proyectos Productivos y Acciones de Fomento	0.00	0.00	0.00	0.00	0.00	0.00
G. Inversiones Financieras y Otras Provisiones (G=g1+g2+g3+g4+g5+g6+g7)	0.00	0.00	0.00	0.00	0.00	0.00
g1) Inversiones Para el Fomento de Actividades Productivas	0.00	0.00	0.00	0.00	0.00	0.00
g2) Acciones y Participaciones de Capital	0.00	0.00	0.00	0.00	0.00	0.00
g3) Compra de Títulos y Valores	0.00	0.00	0.00	0.00	0.00	0.00
g4) Concesión de Préstamos	0.00	0.00	0.00	0.00	0.00	0.00
g5) Inversiones en Fideicomisos, Mandatos y Otros Análogos Fideicomiso de Desastres Naturales (Informativo)	0.00	0.00	0.00	0.00	0.00	0.00
g6) Otras Inversiones Financieras	0.00	0.00	0.00	0.00	0.00	0.00
g7) Provisiones para Contingencias y Otras Erogaciones Especiales	0.00	0.00	0.00	0.00	0.00	0.00
H. Participaciones y Aportaciones (H=h1+h2+h3)	0.00	0.00	0.00	0.00	0.00	0.00
h1) Participaciones	0.00	0.00	0.00	0.00	0.00	0.00
h2) Aportaciones	0.00	0.00	0.00	0.00	0.00	0.00
h3) Convenios	0.00	0.00	0.00	0.00	0.00	0.00
I. Deuda Pública (I=i1+i2+i3+i4+i5+i6+i7)	0.00	0.00	0.00	0.00	0.00	0.00
i1) Amortización de la Deuda Pública	0.00	0.00	0.00	0.00	0.00	0.00
i2) Intereses de la Deuda Pública	0.00	0.00	0.00	0.00	0.00	0.00
i3) Comisiones de la Deuda Pública	0.00	0.00	0.00	0.00	0.00	0.00
i4) Gastos de la Deuda Pública	0.00	0.00	0.00	0.00	0.00	0.00
i5) Costo por Coberturas	0.00	0.00	0.00	0.00	0.00	0.00
i6) Apoyos Financieros	0.00	0.00	0.00	0.00	0.00	0.00
i7) Adeudos de Ejercicios Fiscales Anteriores (ADEFAS)	0.00	0.00	0.00	0.00	0.00	0.00
II. Gasto Etiquetado (II=A+B+C+D+E+F+G+H+I)	0.00	0.00	0.00	0.00	0.00	0.00
A. Servicios Personales (A=a1+a2+a3+a4+a5+a6+a7)	0.00	0.00	0.00	0.00	0.00	0.00
a1) Remuneraciones al Personal de Carácter Permanente	0.00	0.00	0.00	0.00	0.00	0.00
a2) Remuneraciones al Personal de Carácter Transitorio	0.00	0.00	0.00	0.00	0.00	0.00
a3) Remuneraciones Adicionales y Especiales	0.00	0.00	0.00	0.00	0.00	0.00
a4) Seguridad Social	0.00	0.00	0.00	0.00	0.00	0.00
a5) Otras Prestaciones Sociales y Económicas	0.00	0.00	0.00	0.00	0.00	0.00
a6) Previsiones	0.00	0.00	0.00	0.00	0.00	0.00
a7) Pago de Estímulos a Servidores Públicos	0.00	0.00	0.00	0.00	0.00	0.00
B. Materiales y Suministros (B=b1+b2+b3+b4+b5+b6+b7+b8+b9)	0.00	0.00	0.00	0.00	0.00	0.00
b1) Materiales de Administración, Emisión de Documentos y Artículos Oficiales	0.00	0.00	0.00	0.00	0.00	0.00
b2) Alimentos y Utensilios	0.00	0.00	0.00	0.00	0.00	0.00



CUENTA PÚBLICA 2022
ENTE PÚBLICO: SISTEMA DE ATENCION A NIÑOS, NIÑAS Y ADOLESCENTES
FARMACODEPENDIENTES DEL ESTADO DE CAMPECHE "VIDA NUEVA"
Formato 6a Estado Analítico del Ejercicio del Presupuesto de Egresos Detallado - LDF
Clasificación por Objeto del Gasto (Capítulo y Concepto)
Del 1o. de enero al 31 de diciembre de 2022
(Cifras en Pesos)

Concepto (c)	Egresos					Subejercicio (e)
	Aprobado (d)	Ampliaciones/ (Reducciones)	Modificado	Devengado	Pagado	
b3) Materias Primas y Materiales de Producción y Comercialización	0.00	0.00	0.00	0.00	0.00	0.00
b4) Materiales y Artículos de Construcción y de Reparación	0.00	0.00	0.00	0.00	0.00	0.00
b5) Productos Químicos, Farmacéuticos y de Laboratorio	0.00	0.00	0.00	0.00	0.00	0.00
b6) Combustibles, Lubricantes y Aditivos	0.00	0.00	0.00	0.00	0.00	0.00
b7) Vestuario, Blancos, Prendas de Protección y Artículos Deportivos	0.00	0.00	0.00	0.00	0.00	0.00
b8) Materiales y Suministros Para Seguridad	0.00	0.00	0.00	0.00	0.00	0.00
b9) Herramientas, Refacciones y Accesorios Menores	0.00	0.00	0.00	0.00	0.00	0.00
C. Servicios Generales (C=c1+c2+c3+c4+c5+c6+c7+c8+c9)	0.00	0.00	0.00	0.00	0.00	0.00
c1) Servicios Básicos	0.00	0.00	0.00	0.00	0.00	0.00
c2) Servicios de Arrendamiento	0.00	0.00	0.00	0.00	0.00	0.00
c3) Servicios Profesionales, Científicos, Técnicos y Otros Servicios	0.00	0.00	0.00	0.00	0.00	0.00
c4) Servicios Financieros, Bancarios y Comerciales	0.00	0.00	0.00	0.00	0.00	0.00
c5) Servicios de Instalación, Reparación, Mantenimiento y Conservación	0.00	0.00	0.00	0.00	0.00	0.00
c6) Servicios de Comunicación Social y Publicidad	0.00	0.00	0.00	0.00	0.00	0.00
c7) Servicios de Traslado y Viáticos	0.00	0.00	0.00	0.00	0.00	0.00
c8) Servicios Oficiales	0.00	0.00	0.00	0.00	0.00	0.00
c9) Otros Servicios Generales	0.00	0.00	0.00	0.00	0.00	0.00
D. Transferencias, Asignaciones, Subsidios y Otras Ayudas (D=d1+d2+d3+d4+d5+d6+d7+d8+d9)	0.00	0.00	0.00	0.00	0.00	0.00
d1) Transferencias Internas y Asignaciones al Sector Público	0.00	0.00	0.00	0.00	0.00	0.00
d2) Transferencias al Resto del Sector Público	0.00	0.00	0.00	0.00	0.00	0.00
d3) Subsidios y Subvenciones	0.00	0.00	0.00	0.00	0.00	0.00
d4) Ayudas Sociales	0.00	0.00	0.00	0.00	0.00	0.00
d5) Pensiones y Jubilaciones	0.00	0.00	0.00	0.00	0.00	0.00
d6) Transferencias a Fideicomisos, Mandatos y Otros Análogos	0.00	0.00	0.00	0.00	0.00	0.00
d7) Transferencias a la Seguridad Social	0.00	0.00	0.00	0.00	0.00	0.00
d8) Donativos	0.00	0.00	0.00	0.00	0.00	0.00
d9) Transferencias al Exterior	0.00	0.00	0.00	0.00	0.00	0.00
E. Bienes Muebles, Inmuebles e Intangibles (E=e1+e2+e3+e4+e5+e6+e7+e8+e9)	0.00	0.00	0.00	0.00	0.00	0.00
e1) Mobiliario y Equipo de Administración	0.00	0.00	0.00	0.00	0.00	0.00
e2) Mobiliario y Equipo Educativo y Recreativo	0.00	0.00	0.00	0.00	0.00	0.00
e3) Equipo e Instrumental Médico y de Laboratorio	0.00	0.00	0.00	0.00	0.00	0.00
e4) Vehículos y Equipo de Transporte	0.00	0.00	0.00	0.00	0.00	0.00
e5) Equipo de Defensa y Seguridad	0.00	0.00	0.00	0.00	0.00	0.00
e6) Maquinaria, Otros Equipos y Herramientas	0.00	0.00	0.00	0.00	0.00	0.00
e7) Activos Biológicos	0.00	0.00	0.00	0.00	0.00	0.00
e8) Bienes Inmuebles	0.00	0.00	0.00	0.00	0.00	0.00
e9) Activos Intangibles	0.00	0.00	0.00	0.00	0.00	0.00
F. Inversión Pública (F=f1+f2+f3)	0.00	0.00	0.00	0.00	0.00	0.00
f1) Obra Pública en Bienes de Dominio Público	0.00	0.00	0.00	0.00	0.00	0.00
f2) Obra Pública en Bienes Propios	0.00	0.00	0.00	0.00	0.00	0.00
f3) Proyectos Productivos y Acciones de Fomento	0.00	0.00	0.00	0.00	0.00	0.00
G. Inversiones Financieras y Otras Provisiones (G=g1+g2+g3+g4+g5+g6+g7)	0.00	0.00	0.00	0.00	0.00	0.00
g1) Inversiones Para el Fomento de Actividades Productivas	0.00	0.00	0.00	0.00	0.00	0.00



CUENTA PÚBLICA 2022
ENTE PÚBLICO: SISTEMA DE ATENCION A NIÑOS, NIÑAS Y ADOLESCENTES
FARMACODEPENDIENTES DEL ESTADO DE CAMPECHE "VIDA NUEVA"
Formato 6a Estado Analítico del Ejercicio del Presupuesto de Egresos Detallado - LDF
Clasificación por Objeto del Gasto (Capítulo y Concepto)
Del 1o. de enero al 31 de diciembre de 2022
(Cifras en Pesos)

Concepto (c)	Egresos					Subservicio (e)
	Aprobado (d)	Ampliaciones/ (Reducciones)	Modificado	Devengado	Pagado	
g2) Acciones y Participaciones de Capital	0.00	0.00	0.00	0.00	0.00	0.00
g3) Compra de Títulos y Valores	0.00	0.00	0.00	0.00	0.00	0.00
g4) Concesión de Préstamos	0.00	0.00	0.00	0.00	0.00	0.00
g5) Inversiones en Fideicomisos, Mandatos y Otros Análisis Fideicomiso de Desastres Naturales (Informativo)	0.00	0.00	0.00	0.00	0.00	0.00
g6) Otras Inversiones Financieras	0.00	0.00	0.00	0.00	0.00	0.00
g7) Provisiones para Contingencias y Otras Erogaciones Especiales	0.00	0.00	0.00	0.00	0.00	0.00
H. Participaciones y Aportaciones (H=h1+h2+h3)	0.00	0.00	0.00	0.00	0.00	0.00
h1) Participaciones	0.00	0.00	0.00	0.00	0.00	0.00
h2) Aportaciones	0.00	0.00	0.00	0.00	0.00	0.00
h3) Convenios	0.00	0.00	0.00	0.00	0.00	0.00
I. Deuda Pública (I=i1+i2+i3+i4+i5+i6+i7)	0.00	0.00	0.00	0.00	0.00	0.00
i1) Amortización de la Deuda Pública	0.00	0.00	0.00	0.00	0.00	0.00
i2) Intereses de la Deuda Pública	0.00	0.00	0.00	0.00	0.00	0.00
i3) Comisiones de la Deuda Pública	0.00	0.00	0.00	0.00	0.00	0.00
i4) Gastos de la Deuda Pública	0.00	0.00	0.00	0.00	0.00	0.00
i5) Costo por Coberturas	0.00	0.00	0.00	0.00	0.00	0.00
i6) Apoyos Financieros	0.00	0.00	0.00	0.00	0.00	0.00
i7) Adeudos de Ejercicios Fiscales Anteriores (ADEFAS)	0.00	0.00	0.00	0.00	0.00	0.00
III. Total de Egresos (III = I + II)	26,961,275.00	490,026.63	27,451,301.63	27,451,301.63	27,292,677.02	0.00

ELABORÓ

LDAP, EDUARDO ERNESTO VAZQUEZ GUTIERREZ
SUBDIRECTOR ADMINISTRATIVO

AUTORIZÓ

MTRA. NEYDA DEL CARMEN SOSA CAUICH
DIRECTORA GENERAL



CUENTA PÚBLICA 2022
ENTE PÚBLICO: SISTEMA DE ATENCION A NIÑOS, NIÑAS Y ADOLESCENTES
FARMACODEPENDIENTES DEL ESTADO DE CAMPECHE "VIDA NUEVA"
Formato 6b Estado Analítico del Ejercicio del Presupuesto de Egresos Detallado - LDF
Clasificación Administrativa
Del 1o. de enero al 31 de diciembre de 2022
(Cifras en Pesos)

Concepto (c)	Egresos					Subejercicio (e)
	Aprobado (d)	Ampliaciones/ (Reducciones)	Modificado	Devengado	Pagado	
Gasto No Etiquetado	26,961,275.00	490,026.63	27,451,301.63	27,451,301.63	27,292,677.02	0.00
[2429]SISTEMA DE ATENCION A NIÑOS, NIÑAS Y ADOLESCENTES FARMACODEPENDIENTES DEL ESTADO DE CAMPECHE "VIDA NUEVA"	26,961,275.00	490,026.63	27,451,301.63	27,451,301.63	27,292,677.02	0.00
Gasto Etiquetado	0.00	0.00	0.00	0.00	0.00	0.00
[2429]SISTEMA DE ATENCION A NIÑOS, NIÑAS Y ADOLESCENTES FARMACODEPENDIENTES DEL ESTADO DE CAMPECHE "VIDA NUEVA"	0.00	0.00	0.00	0.00	0.00	0.00
Total de Egresos	26,961,275.00	490,026.63	27,451,301.63	27,451,301.63	27,292,677.02	0.00

ELABORÓ

LDAP. EDUARDO ERNESTO VAZQUEZ GUTIERREZ
SUBDIRECTOR ADMINISTRATIVO

AUTORIZÓ

MTRA. NEYDA DEL CARMEN SOSA CAUICH
DIRECTORA GENERAL



CUENTA PÚBLICA 2022
ENTE PÚBLICO: SISTEMA DE ATENCION A NIÑOS, NIÑAS Y ADOLESCENTES
FARMACODEPENDIENTES DEL ESTADO DE CAMPECHE "VIDA NUEVA"
Formato 6c Estado Analítico del Ejercicio del Presupuesto de Egresos Detallado - LDF
Clasificación Funcional (Finalidad y Función)
Del 1o. de enero al 31 de diciembre de 2022
(Cifras en Pesos)


Concepto (c)	Egresos					Subejercicio (e)
	Aprobado (d)	Ampliaciones/ (Reducciones)	Modificado	Devengado	Pagado	
I. Gasto No Etiquetado (I=A+B+C+D)	26,961,275.00	490,026.63	27,451,301.63	27,451,301.63	27,292,677.02	0.00
A. Gobierno (A=a1+a2+a3+a4+a5+a6+a7+a8)	0.00	0.00	0.00	0.00	0.00	0.00
a1) Legislación	0.00	0.00	0.00	0.00	0.00	0.00
a2) Justicia	0.00	0.00	0.00	0.00	0.00	0.00
a3) Coordinación de la Política de Gobierno	0.00	0.00	0.00	0.00	0.00	0.00
a4) Relaciones Exteriores	0.00	0.00	0.00	0.00	0.00	0.00
a5) Asuntos Financieros y Hacendarios	0.00	0.00	0.00	0.00	0.00	0.00
a6) Seguridad Nacional	0.00	0.00	0.00	0.00	0.00	0.00
a7) Asuntos de Orden Público y de Seguridad Interior	0.00	0.00	0.00	0.00	0.00	0.00
a8) Otros Servicios Generales	0.00	0.00	0.00	0.00	0.00	0.00
B. Desarrollo Social (B=b1+b2+b3+b4+b5+b6+b7)	26,961,275.00	490,026.63	27,451,301.63	27,451,301.63	27,292,677.02	0.00
b1) Protección Ambiental	0.00	0.00	0.00	0.00	0.00	0.00
b2) Vivienda y Servicios a la Comunidad	0.00	0.00	0.00	0.00	0.00	0.00
b3) Salud	26,961,275.00	490,026.63	27,451,301.63	27,451,301.63	27,292,677.02	0.00
b4) Recreación, Cultura y Otras Manifestaciones Sociales	0.00	0.00	0.00	0.00	0.00	0.00
b5) Educación	0.00	0.00	0.00	0.00	0.00	0.00
b6) Protección Social	0.00	0.00	0.00	0.00	0.00	0.00
b7) Otros Asuntos Sociales	0.00	0.00	0.00	0.00	0.00	0.00
C. Desarrollo Económico (C=c1+c2+c3+c4+c5+c6+c7+c8+c9)	0.00	0.00	0.00	0.00	0.00	0.00
c1) Asuntos Económicos, Comerciales y Laborales en General	0.00	0.00	0.00	0.00	0.00	0.00
c2) Agropecuaria, Silvicultura, Pesca y Caza	0.00	0.00	0.00	0.00	0.00	0.00
c3) Combustibles y Energía	0.00	0.00	0.00	0.00	0.00	0.00
c4) Minería, Manufacturas y Construcción	0.00	0.00	0.00	0.00	0.00	0.00
c5) Transporte	0.00	0.00	0.00	0.00	0.00	0.00
c6) Comunicaciones	0.00	0.00	0.00	0.00	0.00	0.00
c7) Turismo	0.00	0.00	0.00	0.00	0.00	0.00
c8) Ciencia, Tecnología e Innovación	0.00	0.00	0.00	0.00	0.00	0.00
c9) Otras Industrias y Otros Asuntos Económicos	0.00	0.00	0.00	0.00	0.00	0.00
D. Otras No Clasificadas en Funciones Anteriores (D=d1+d2+d3+d4)	0.00	0.00	0.00	0.00	0.00	0.00
d1) Transacciones de la Deuda Pública / Costo Financiero de la Deuda	0.00	0.00	0.00	0.00	0.00	0.00
d2) Transferencias, Participaciones y Aportaciones Entre Diferentes Niveles y Ordenes de Gobierno	0.00	0.00	0.00	0.00	0.00	0.00
d3) Saneamiento del Sistema Financiero	0.00	0.00	0.00	0.00	0.00	0.00
d4) Adeudos de Ejercicios Fiscales Anteriores	0.00	0.00	0.00	0.00	0.00	0.00
II. Gasto Etiquetado (II=A+B+C+D)	0.00	0.00	0.00	0.00	0.00	0.00
A. Gobierno (A=a1+a2+a3+a4+a5+a6+a7+a8)	0.00	0.00	0.00	0.00	0.00	0.00
a1) Legislación	0.00	0.00	0.00	0.00	0.00	0.00
a2) Justicia	0.00	0.00	0.00	0.00	0.00	0.00
a3) Coordinación de la Política de Gobierno	0.00	0.00	0.00	0.00	0.00	0.00
a4) Relaciones Exteriores	0.00	0.00	0.00	0.00	0.00	0.00
a5) Asuntos Financieros y Hacendarios	0.00	0.00	0.00	0.00	0.00	0.00
a6) Seguridad Nacional	0.00	0.00	0.00	0.00	0.00	0.00
a7) Asuntos de Orden Público y de Seguridad Interior	0.00	0.00	0.00	0.00	0.00	0.00
a8) Otros Servicios Generales	0.00	0.00	0.00	0.00	0.00	0.00
B. Desarrollo Social (B=b1+b2+b3+b4+b5+b6+b7)	0.00	0.00	0.00	0.00	0.00	0.00
b1) Protección Ambiental	0.00	0.00	0.00	0.00	0.00	0.00
b2) Vivienda y Servicios a la Comunidad	0.00	0.00	0.00	0.00	0.00	0.00
b3) Salud	0.00	0.00	0.00	0.00	0.00	0.00



CUENTA PÚBLICA 2022
ENTE PÚBLICO: SISTEMA DE ATENCION A NIÑOS, NIÑAS Y ADOLESCENTES
FARMACODEPENDIENTES DEL ESTADO DE CAMPECHE "VIDA NUEVA"
Formato 6c Estado Analítico del Ejercicio del Presupuesto de Egresos Detallado - LDF
Clasificación Funcional (Finalidad y Función)
Del 1o. de enero al 31 de diciembre de 2022
(Cifras en Pesos)

Concepto (c)	Egresos					Subejercicio (e)
	Aprobado (d)	Ampliaciones/ (Reducciones)	Modificado	Devengado	Pagado	
b4) Recreación, Cultura y Otras Manifestaciones Sociales	0.00	0.00	0.00	0.00	0.00	0.00
b5) Educación	0.00	0.00	0.00	0.00	0.00	0.00
b6) Protección Social	0.00	0.00	0.00	0.00	0.00	0.00
b7) Otros Asuntos Sociales	0.00	0.00	0.00	0.00	0.00	0.00
C. Desarrollo Económico (C=c1+c2+c3+c4+c5+c6+c7+c8+c9)	0.00	0.00	0.00	0.00	0.00	0.00
c1) Asuntos Económicos, Comerciales y Laborales en General	0.00	0.00	0.00	0.00	0.00	0.00
c2) Agropecuaria, Silvicultura, Pesca y Caza	0.00	0.00	0.00	0.00	0.00	0.00
c3) Combustibles y Energía	0.00	0.00	0.00	0.00	0.00	0.00
c4) Minería, Manufacturas y Construcción	0.00	0.00	0.00	0.00	0.00	0.00
c5) Transporte	0.00	0.00	0.00	0.00	0.00	0.00
c6) Comunicaciones	0.00	0.00	0.00	0.00	0.00	0.00
c7) Turismo	0.00	0.00	0.00	0.00	0.00	0.00
c8) Ciencia, Tecnología e Innovación	0.00	0.00	0.00	0.00	0.00	0.00
c9) Otras Industrias y Otros Asuntos Económicos	0.00	0.00	0.00	0.00	0.00	0.00
D. Otras No Clasificadas en Funciones Anteriores (D=d1+d2+d3+d4)	0.00	0.00	0.00	0.00	0.00	0.00
d1) Transacciones de la Deuda Pública / Costo Financiero de la Deuda	0.00	0.00	0.00	0.00	0.00	0.00
d2) Transferencias, Participaciones y Aportaciones Entre Diferentes Niveles y Ordenes de Gobierno	0.00	0.00	0.00	0.00	0.00	0.00
d3) Saneamiento del Sistema Financiero	0.00	0.00	0.00	0.00	0.00	0.00
d4) Adeudos de Ejercicios Fiscales Anteriores	0.00	0.00	0.00	0.00	0.00	0.00
III. Total de Egresos (III = I + II)	26,961,275.00	490,026.63	27,451,301.63	27,451,301.63	27,292,677.02	0.00

ELABORÓ


LDAP. EDUARDO ERNESTO VAZQUEZ
GUTIERREZ
SUBDIRECTOR ADMINISTRATIVO

AUTORIZÓ


MTRA. NEYDA DEL CARMEN SOSA CAUICH
DIRECTORA GENERAL



CUENTA PÚBLICA 2022
ENTE PÚBLICO: SISTEMA DE ATENCION A NIÑOS, NIÑAS Y ADOLESCENTES
FARMACODEPENDIENTES DEL ESTADO DE CAMPECHE "VIDA NUEVA"
Formato 6d Estado Analítico del Ejercicio del Presupuesto de Egresos Detallado - LDF
Clasificación de Servicios Personales por Categoría
Del 1o. de enero al 31 de diciembre de 2022
(Cifras en Pesos)

Concepto (c)	Egresos					Subejercicio (e)
	Aprobado (d)	Ampliaciones/ (Reducciones)	Modificado	Devengado	Pagado	
I. Gasto No Etiquetado (I=A+B+C+D+E+F)	23,963,300.00	392,304.97	24,355,604.97	24,355,604.97	24,355,604.97	0.00
A. Personal Administrativo y de Servicio Público	0.00	0.00	0.00	0.00	0.00	0.00
B. Magisterio	0.00	0.00	0.00	0.00	0.00	0.00
C. Servicios de Salud (C=c1+c2)	23,963,300.00	392,304.97	24,355,604.97	24,355,604.97	24,355,604.97	0.00
c1) Personal Administrativo	14,516,323.00	392,304.97	14,908,627.97	13,049,397.32	13,049,397.32	1,859,230.65
c2) Personal Médico, Paramédico y afin	9,446,977.00	0.00	9,446,977.00	11,306,207.65	11,306,207.65	(1,859,230.65)
D. Seguridad Pública	0.00	0.00	0.00	0.00	0.00	0.00
E. Gastos asociados a la implementación de nuevas leyes federales o reformas a las mismas (E = e1 + e2)	0.00	0.00	0.00	0.00	0.00	0.00
e1) Nombre del Programa o Ley 1	0.00	0.00	0.00	0.00	0.00	0.00
e2) Nombre del Programa o Ley 2	0.00	0.00	0.00	0.00	0.00	0.00
F. Sentencias laborales definitivas	0.00	0.00	0.00	0.00	0.00	0.00
II. Gasto Etiquetado (II=A+B+C+D+E+F)	0.00	0.00	0.00	0.00	0.00	0.00
A. Personal Administrativo y de Servicio Público	0.00	0.00	0.00	0.00	0.00	0.00
B. Magisterio	0.00	0.00	0.00	0.00	0.00	0.00
C. Servicios de Salud (C=c1+c2)	0.00	0.00	0.00	0.00	0.00	0.00
c1) Personal Administrativo	0.00	0.00	0.00	0.00	0.00	0.00
c2) Personal Médico, Paramédico y afin	0.00	0.00	0.00	0.00	0.00	0.00
D. Seguridad Pública	0.00	0.00	0.00	0.00	0.00	0.00
E. Gastos asociados a la implementación de nuevas leyes federales o reformas a las mismas (E = e1 + e2)	0.00	0.00	0.00	0.00	0.00	0.00
e1) Nombre del Programa o Ley 1	0.00	0.00	0.00	0.00	0.00	0.00
e2) Nombre del Programa o Ley 2	0.00	0.00	0.00	0.00	0.00	0.00
F. Sentencias laborales definitivas	0.00	0.00	0.00	0.00	0.00	0.00
III. Total del Gasto en Servicios Personales (III = I + II)	23,963,300.00	392,304.97	24,355,604.97	24,355,604.97	24,355,604.97	0.00

ELABORÓ

AUTORIZÓ

LDAP. EDUARDO ERNESTO VÁZQUEZ GUTIERREZ
SUBDIRECTOR ADMINISTRATIVO

MTRA. NEYDA DEL CARMEN SOSA CAUICH
DIRECTORA GENERAL

CUENTA PÚBLICA 2022
 PODER EJECUTIVO DEL ESTADO DE CAMPECHE
 Guía de Cumplimiento de la Ley de Disciplina Financiera de las Entidades Federativas y Municipios
 Del 1 de enero al 31 de diciembre de 2022

Indicadores de Observancia (c)	Implementación				Resultado		Fundamento (h)	Comentarios (i)
	SI		NO		Monto a Valor (f)	Unidad (g) (pesos/porcentaje)		
	Mediante Verificación (d)	Fecha Última Verificación (e)	Mediante Verificación (d)	Fecha Última Verificación (e)				
INDICADORES PRESUPUESTARIOS								
A. INDICADORES CUANTITATIVOS								
1 Balance Presupuestario Sostenible (j)								
a. Propuesto	x		Iniciativa de Ley de Ingresos y Proyecto de Presupuesto de Egresos	31/12/2022	16,961,275.00	pesos	Art. 6 y 19 de la LDF	
b. Estimada/Aprobado	x		Ley de Ingresos y Presupuesto de Egresos	31/12/2022	16,961,275.00	pesos	Art. 6 y 19 de la LDF	
c. Devengado	x		Cuenta Pública / Formato 4 LDF	31/12/2022	17,451,301.63	pesos	Art. 6 y 19 de la LDF	
2 Balance Presupuestario de Recursos Disponibles Sostenible (k)								
a. Propuesto	x		Iniciativa de Ley de Ingresos y Proyecto de Presupuesto de Egresos	31/12/2022	16,961,275.00	pesos	Art. 6 y 19 de la LDF	
b. Estimada/Aprobado	x		Ley de Ingresos y Presupuesto de Egresos	31/12/2022	16,961,275.00	pesos	Art. 6 y 19 de la LDF	
c. Devengado	x		Cuenta Pública / Formato 4 LDF	31/12/2022	17,451,301.63	pesos	Art. 6 y 19 de la LDF	
3 Financiamiento Neto dentro del Techo de Financiamiento Neto (l)								
a. Propuesto	x		Iniciativa de Ley de Ingresos			pesos	Art. 6, 19 y 46 de la LDF	
b. Estimada	x		Ley de Ingresos			pesos	Art. 6, 19 y 46 de la LDF	
c. Devengado	x		Cuenta Pública / Formato 4 LDF			pesos	Art. 6, 19 y 46 de la LDF	
4 Recursos destinados a la atención de desastres naturales								


	a.	Asignación al fideicomiso para desastres naturales (m)								
	a.1	Aprobado	x	Reporte Trim. Formato 6 a)				pesos	Art. 9 de la LDF	
	a.2	Pagado	x	Cuenta Pública / Formato 6 a)				pesos	Art. 9 de la LDF	
	b.	Aportación promedio realizada por la Entidad Federativa durante los 5 ejercicios previos, para infraestructura dañada por Saldo del fideicomiso para desastres naturales (o)		Autorizaciones de recursos aprobados por el FONDEEN				pesos	Art. 9 de la LDF	
	c.	Costo promedio de los últimos 5 ejercicios de la reconstrucción de infraestructura dañada por desastres naturales (n)		Cuenta Pública / Auxiliar de Cuentas				pesos	Art. 9 de la LDF	
	d.			Autorizaciones de recursos aprobados por el FONDEEN				pesos	Art. 9 de la LDF	
5	Techo para servicios personales (q)									
	a.	Asignación en el Presupuesto de Egresos	x	Reporte Trim. Formato 6 d)			23,963,300.00	pesos	Art. 10 y 21 de la LDF	
	b.	Devengado	x	Reporte Trim. Formato 6 d)			24,355,604.97	pesos	Art. 13 fracc. V y 21 de la LDF	
6	Previsiones de gasto para compromisos de pago derivados de APPs (r)									
	a.	Asignación en el Presupuesto de Egresos	x	Presupuesto de Egresos				pesos	Art. 11 y 21 de la LDF	
7	Techo de ADEFAS para el ejercicio fiscal (s)									
	a.	Propuesto	x	Proyecto de Presupuesto de Egresos				pesos	Art. 12 y 20 de la LDF	
	b.	Aprobado	x	Reporte Trim. Formato 6 a)				pesos	Art. 12 y 20 de la LDF	
	c.	Devengado	x	Cuenta Pública / Formato 6 a)				pesos	Art. 12 y 20 de la LDF	
B. INDICADORES CUALITATIVOS										
1	Iniciativa de Ley de Ingresos y Proyecto de Presupuesto de Egresos									

a.	Objetivos anuales, estrategias y metas para el ejercicio fiscal (t)		Iniciativa de Ley de Ingresos y Proyecto de Presupuesto de Egresos					Art. 5 y 18 de la LDF	
b.	Proyecciones de ejercicios posteriores (u)		Iniciativa de Ley de Ingresos y Proyecto de Presupuesto de Egresos / Formatos 7 a) y b)					Art. 5 y 18 de la LDF	
c.	Descripción de riesgos relevantes y propuestas de acción para enfrentarlos (v)		Iniciativa de Ley de Ingresos y Proyecto de Presupuesto de Egresos					Art. 5 y 18 de la LDF	
d.	Resultados de ejercicios fiscales anteriores y el ejercicio fiscal en cuestión (w)		Iniciativa de Ley de Ingresos y Proyecto de Presupuesto de Egresos / Formatos 7 c) y d)					Art. 5 y 18 de la LDF	
e.	Estudio actuarial de las pensiones de sus trabajadores (x)		Proyecto de Presupuesto de Egresos / Formato 8					Art. 5 y 18 de la LDF	
2 Balance Presupuestario de Recursos Disponibles, en caso de ser negativo									
a.	Razones excepcionales que justifican el Balance Presupuestario de Recursos Disponibles negativo (y)		Iniciativa de Ley de Ingresos o Proyecto de Presupuesto de Egresos					Art. 6 y 19 de la LDF	
b.	Fuente de recursos para cubrir el Balance Presupuestario de Recursos Disponibles negativo (z)		Iniciativa de Ley de Ingresos o Proyecto de Presupuesto de Egresos					Art. 6 y 19 de la LDF	

	c.	Numero de ejercicios fiscales y acciones necesarias para cubrir el Balance Presupuestario de Recursos Disponibles Trimestrales		Iniciativa de Ley de Ingresos o Proyecto de Presupuesto de Egresos					Art. 6 y 19 de la LDF	
	d.	Trimestrales sobre el avance de las acciones para recuperar el Balance Presupuestario de Recursos Disponibles (bb)		Reporte Trim. y Cuenta Pública					Art. 6 y 19 de la LDF	
3 Servicios Personales										
	a.	Remuneraciones de los servidores públicos (cc)		Proyecto de Presupuesto					Art. 10 y 21 de la LDF	
	b.	Previsiones salariales y económicas para cubrir incrementos salariales, prestaciones		Proyecto de Presupuesto					Art. 10 y 21 de la LDF	
INDICADORES DEL EJERCICIO PRESUPUESTARIO										
A. INDICADORES CUANTITATIVOS										
1 Ingresos Excedentes derivados de Ingresos de Libro Disposición										
	a.	Monto de Ingresos Excedentes derivados de ILD (ee)		Cuenta Pública / Formato 5				pesos	Art. 14 y 21 de la LDF	
	b.	Monto de Ingresos Excedentes derivados de ILD destinados al fin del A.14, fracción I de la		Cuenta Pública				pesos	Art. 14 y 21 de la LDF	
	c.	Monto de Ingresos Excedentes derivados de ILD destinados al fin del A.14, fracción II, a)		Cuenta Pública				pesos	Art. 14 y 21 de la LDF	
	d.	Monto de Ingresos Excedentes derivados de ILD destinados al fin del A.14, fracción II, b)		Cuenta Pública				pesos	Art. 14 y 21 de la LDF	

	f.	Monto de Ingresos Excedentes derivados de ILD destinados al fin señalado por el Artículo 14, párrafo segundo y en el artículo 21 y Noveno Transitorio de la LDF (ii)							Art. 14 y 21 de la LDF
	g.	Monto de Ingresos Excedentes derivados de ILD en un nivel de endeudamiento sostenible de acuerdo al Sistema de Alertas hasta por el 5% de los recursos para cubrir el Gasto							Art. 14 y 21 de la LDF
B. INDICADORES CUALITATIVOS									
1		Análisis Costo-Beneficio para programas o proyectos de inversión mayores a 10 millones de UDIS (ll)		Página de internet de la Secretaría de Finanzas o Tesorería Municipal					Art. 13 frac. III y 21 de la LDF
2		Análisis de conveniencia y análisis de transferencia de riesgos de los proyectos APPs (mm)		Página de internet de la Secretaría de Finanzas o Tesorería Municipal					Art. 13 frac. III y 21 de la LDF
3		Identificación de población objetivo, destino y temporalidad de subsidios (nn)		Página de internet de la Secretaría de Finanzas o Tesorería Municipal					Art. 13 frac. VII y 21 de la LDF
INDICADORES DE DEUDA PÚBLICA									
A. INDICADORES CUANTITATIVOS									
1	Obligaciones a Corto Plazo								
	a.	Límite de Obligaciones a Corto Plazo (oo)						pesos	Art. 30 frac. I de la LDF
	b.	Obligaciones a Corto Plazo (pp)						pesos	Art. 30 frac. I de la LDF

ELABORÓ


 LDAP. EDUARDO ERNESTO VAZQUEZ GUTIERREZ
 SUBDIRECTOR ADMINISTRATIVO

AUTORIZÓ


 MTRA. NEYDA DEL CARMEN SOSA CAUCH
 DIRECTORA GENERAL

CUENTA PÚBLICA 2022

GOBIERNO DEL ESTADO DE CAMPECHE



**COMISIÓN DE AGUA POTABLE Y
ALCANTARILLADO DEL ESTADO DE CAMPECHE**



CUENTA PÚBLICA 2022
Estado de Actividades
Del 1o. de enero al 31 de diciembre de 2022 y 2021
(Cifras en Pesos)

ENTE PÚBLICO: COMISIÓN DE AGUA POTABLE Y ALCANTARILLADO DEL ESTADO DE CAMPECHE

Concepto	2022	2021
INGRESOS Y OTROS BENEFICIOS		
Ingresos de Gestión		
Impuestos	0.00	0.00
Cuotas y Aportaciones de Seguridad Social	0.00	0.00
Contribuciones de Mejoras	0.00	0.00
Derechos	0.00	0.00
Productos	0.00	0.00
Aprovechamientos	0.00	0.00
Ingresos por Venta de Bienes y Prestación de Servicios	0.00	0.00
Participaciones, Aportaciones, Convenios, Incentivos Derivados de la Colaboración Fiscal, Fondos Distintos de Aportaciones, Transferencias, Asignaciones, Subsidios y Subvenciones, y Pensiones y Jubilaciones	195,407,912.59	158,294,835.46
Participaciones, Aportaciones, Convenios, Incentivos Derivados de la Colaboración Fiscal y Fondos Distintos de Aportaciones	0.00	0.00
Transferencias, Asignaciones, Subsidios y Subvenciones, y Pensiones y Jubilaciones	195,407,912.59	158,294,835.46
Otros Ingresos y Beneficios		
Ingresos Financieros	65,000.00	10,000.00
Incremento por Variación de Inventarios	0.00	0.00
Disminución del Exceso de Estimaciones por Pérdida o Deterioro u Obsolescencia	0.00	0.00
Disminución del Exceso de Provisiones	0.00	0.00
Otros Ingresos y Beneficios Varios	0.00	0.00
Total de Ingresos y Otros Beneficios	195,472,912.59	158,304,835.46
GASTOS Y OTRAS PÉRDIDAS		
Gastos de Funcionamiento		
Servicios Personales	60,168,750.04	69,246,234.77
Materiales y Suministros	25,884,901.12	27,151,349.66
Servicios Generales	3,393,390.48	7,725,078.49
Transferencias, Asignaciones, Subsidios y Otras Ayudas	30,890,458.44	34,369,806.62
Transferencias Internas y Asignaciones al Sector Público	0.00	84,000.00
Transferencias al Resto del Sector Público	0.00	0.00
Subsidios y Subvenciones	0.00	0.00
Ayudas Sociales	0.00	0.00
Pensiones y Jubilaciones	0.00	84,000.00
Transferencias a Fideicomisos, Mandatos y Contratos Análogos	0.00	0.00
Transferencias a la Seguridad Social	0.00	0.00
Donativos	0.00	0.00
Transferencias al Exterior	0.00	0.00
Participaciones y Aportaciones		
Participaciones	0.00	0.00
Aportaciones	0.00	0.00
Convenios	0.00	0.00
Intereses, Comisiones y Otros Gastos de la Deuda Pública		
Intereses de la Deuda Pública	0.00	0.00
Comisiones de la Deuda Pública	0.00	0.00
Gastos de la Deuda Pública	0.00	0.00
Costo por Coberturas	0.00	0.00
Apoyos Financieros	0.00	0.00
Otros Gastos y Pérdidas Extraordinarias		
Estimaciones, Depreciaciones, Deterioros, Obsolescencia y Amortizaciones	278,724.96	560,344.05
Provisiones	278,724.96	560,344.05
Disminución de Inventarios	0.00	0.00
Aumento por Insuficiencia de Estimaciones por Pérdida o Deterioro y Obsolescencia	0.00	0.00
Aumento por Insuficiencia de Provisiones	0.00	0.00
Otros Gastos	0.00	0.00
Inversión Pública		
Inversión Pública no Capitalizable	0.00	0.00
Total de Gastos y Otras Pérdidas	60,447,475.00	69,890,578.82
Resultados del Ejercicio (Ahorro/Desahorro)	135,025,437.59	88,414,256.64



CUENTA PÚBLICA 2022
Estado de Actividades
Del 1o. de enero al 31 de diciembre de 2022 y 2021
(Cifras en Pesos)

Bajo protesta de decir verdad declaramos que los Estados Financieros y sus Notas, son razonablemente correctos y responsabilidad del emisor

ELABORÓ

AUTORIZÓ

C.P. EDUARDO YOHANES EHUAN SEGOVIA
DIRECTOR DE FINANZAS Y ADMINISTRACIÓN

LIC. ÁLVARO MIGUEL GUTIÉRREZ CASTRO
DIRECTOR GENERAL DE LA COMISIÓN DE AGUA
POTABLE Y ALCANTARILLADO DEL ESTADO DE
CAMPECHE

01/03/2023



CUENTA PÚBLICA 2022
Estado de Situación Financiera
Del 1o. de enero al 31 de diciembre de 2022 y 2021
(Cifras en Pesos)

ENTE PÚBLICO: COMISIÓN DE AGUA POTABLE Y ALCANTARILLADO DEL ESTADO DE CAMPECHE

Concepto	Año		Concepto	Año	
	2022	2021		2022	2021
ACTIVO			PASIVO		
<i>Activo Circulante</i>			<i>Pasivo Circulante</i>		
Efectivo y Equivalentes	13,629,192.54	6,274,190.75	Cuentas por Pagar a Corto Plazo	16,184,572.03	5,751,380.68
Derechos a Recibir Efectivo o Equivalentes	188,014.25	188,697.42	Documentos por Pagar a Corto Plazo	0.00	0.00
Derechos a Recibir Bienes o Servicios	5,022,699.88	593,391.19	Porción a Corto Plazo de la Deuda Pública a Largo Plazo	0.00	0.00
Inventarios	0.00	0.00	Títulos y Valores a Corto Plazo	0.00	0.00
Almacenes	0.00	0.00	Pasivos Diferidos a Corto Plazo	0.00	0.00
Estimación por Pérdida o Deterioro de Activos Circulantes	0.00	0.00	Fondos y Bienes de Terceros en Garantía y/o Administración a Corto Plazo	0.00	0.00
Otros Activos Circulantes	0.00	0.00	Provisiones a Corto Plazo	0.00	0.00
Total de Activos Circulantes	18,834,906.67	7,056,279.36	Otros Pasivos a Corto Plazo	0.00	0.00
<i>Activo No Circulante</i>			Total de Pasivos Circulantes	16,184,572.03	5,751,380.68
Inversiones Financieras a Largo Plazo	0.00	0.00	<i>Pasivo No Circulante</i>		
Derechos a Recibir Efectivo o Equivalentes a Largo Plazo	0.00	0.00	Cuentas por Pagar a Largo Plazo	0.00	0.00
Bienes Inmuebles, Infraestructura y Construcciones en Proceso	397,936,726.81	325,805,960.24	Documentos por Pagar a Largo Plazo	0.00	0.00
Bienes Muebles	6,957,240.67	13,230,102.91	Deuda Pública a Largo Plazo	0.00	0.00
Activos Intangibles	5,138,770.12	8,178,523.14	Pasivos Diferidos a Largo Plazo	0.00	0.00
Depreciación, Deterioro y Amortización Acumulada de Bienes	(6,348,735.71)	(12,487,627.21)	Fondos y Bienes de Terceros en Garantía y/o en Administración a Largo Plazo	0.00	0.00
Activos Diferidos	0.00	0.00	Provisiones a Largo Plazo	0.00	0.00
Estimación por Pérdida o Deterioro de Activos no Circulantes	0.00	0.00	Total de Pasivos No Circulantes	0.00	0.00
Otros Activos no Circulantes	0.00	0.00	TOTAL DEL PASIVO	16,184,572.03	5,751,380.68
Total de Activos No Circulantes	403,684,001.89	334,726,959.08	HACIENDA PÚBLICA/ PATRIMONIO		
TOTAL DEL ACTIVO	422,518,908.56	341,783,238.44	<i>Hacienda Pública/Patrimonio Contribuido</i>	2,515,835.96	2,515,835.96
			Aportaciones	0.00	0.00
			Donaciones de Capital	2,515,835.96	2,515,835.96
			Actualización de la Hacienda Pública / Patrimonio	0.00	0.00
			<i>Hacienda Pública/Patrimonio Generado</i>	403,818,500.57	333,516,021.80
			Resultados del Ejercicio (Ahorro / Desahorro)	135,025,437.59	88,414,256.64
			Resultados de Ejercicios Anteriores	2,523,641,122.88	2,435,226,866.24
			Revalúos	0.00	0.00
			Reservas	0.00	0.00
			Rectificaciones de Resultados de Ejercicios Anteriores	(2,254,848,059.90)	(2,190,125,101.08)
			<i>Exceso o Insuficiencia en la Actualización de la Hacienda Pública/Patrimonio</i>	0.00	0.00
			Resultado por Posición Monetaria	0.00	0.00
			Resultado por Tenencia de Activos no Monetarios	0.00	0.00
			Total Hacienda Pública/ Patrimonio	406,334,336.53	336,031,857.76
			TOTAL DEL PASIVO Y HACIENDA PÚBLICA / PATRIMONIO	422,518,908.56	341,783,238.44

Bajo protesta de decir verdad declaramos que los Estados Financieros y sus Notas, son razonablemente correctos y responsabilidad del emisor

ELABORÓ

AUTORIZÓ

C.P. EDUARDO YOHANES EHUAN SEGOVIA
 DIRECTOR DE FINANZAS Y ADMINISTRACIÓN

LIC. ÁLVARO MIGUEL GUTIÉRREZ CASTRO
 DIRECTOR GENERAL DE LA COMISIÓN DE AGUA POTABLE Y
 ALCANTARILLADO DEL ESTADO DE CAMPECHE



CUENTA PÚBLICA 2022
Estado de Variación en la Hacienda Pública
Del 1o. de enero al 31 de diciembre de 2022
(Cifras en Pesos)

ENTE PÚBLICO: COMISIÓN DE AGUA POTABLE Y ALCANTARILLADO DEL ESTADO DE CAMPECHE

Concepto	Hacienda Pública/Patrimonio Contribuido	Hacienda Pública/Patrimonio Generado de Ejercicios Anteriores	Hacienda Pública/Patrimonio Generado del Ejercicio	Exceso o Insuficiencia en la Actualización de la Hacienda Pública / Patrimonio	TOTAL
Hacienda Pública / Patrimonio Contribuido Neto de 2021	2,515,835.96	0.00	0.00	0.00	2,515,835.96
Aportaciones	0.00				0.00
Donaciones de Capital	2,515,835.96				2,515,835.96
Actualización de la Hacienda Pública/Patrimonio	0.00				0.00
Hacienda Pública / Patrimonio Generado Neto de 2021		245,101,765.16	88,414,256.64		333,516,021.80
Resultados del Ejercicio (Ahorro/Desahorro)			88,414,256.64		88,414,256.64
Resultados de Ejercicios Anteriores		2,435,226,866.24			2,435,226,866.24
Revalúos		0.00			0.00
Reservas		0.00			0.00
Rectificaciones de Resultados de Ejercicios Anteriores		(2,190,125,101.08)			(2,190,125,101.08)
Exceso o Insuficiencia en la Actualización de la Hacienda Pública / Patrimonio Neto de 2021				0.00	0.00
Resultado por Posición Monetaria				0.00	0.00
Resultado por Tenencia de Activos no Monetarios				0.00	0.00
Hacienda Pública/Patrimonio Neto Final de 2021	2,515,835.96	245,101,765.16	88,414,256.64	0.00	336,031,857.76
Cambios en la Hacienda Pública / Patrimonio Contribuido Neto de 2022	0.00				0.00
Aportaciones	0.00				0.00
Donaciones de Capital	0.00				0.00
Actualización de la Hacienda Pública/Patrimonio	0.00				0.00
Variaciones de la Hacienda Pública / Patrimonio Generado Neto de 2022		88,414,256.64	(18,111,777.87)		70,302,478.77
Resultados del Ejercicio (Ahorro/Desahorro)			135,025,437.59		135,025,437.59
Resultados de Ejercicios Anteriores		88,414,256.64	(88,414,256.64)		0.00
Revalúos			0.00		0.00
Reservas			0.00		0.00
Rectificaciones de Resultados de Ejercicios Anteriores			(64,722,958.82)		(64,722,958.82)
Cambios en el Exceso o Insuficiencia en la Actualización de la Hacienda Pública / Patrimonio Neto de 2022				0.00	0.00
Resultado por Posición Monetaria				0.00	0.00
Resultado por Tenencia de Activos no Monetarios				0.00	0.00
Hacienda Pública / Patrimonio Neto Final de 2022	2,515,835.96	333,516,021.80	70,302,478.77	0.00	406,334,336.53

Bajo protesta de decir verdad declaramos que los Estados Financieros y sus Notas, son razonablemente correctos y responsabilidad del emisor

ELABORÓ

AUTORIZO

C.P. EDUARDO YOHANES EHUAN SEGOVIA
 DIRECTOR DE FINANZAS Y ADMINISTRACIÓN

LIC. ÁLVARO MIGUEL GUTIÉRREZ CASTRO
 DIRECTOR GENERAL DE LA COMISIÓN DE AGUA POTABLE
 Y ALCANTARILLADO DEL ESTADO DE CAMPECHE



CUENTA PÚBLICA 2022
Estado de Cambios en la Situación Financiera
Del 1o. de enero al 31 de diciembre de 2022
(Cifras en Pesos)

ENTE PÚBLICO: COMISIÓN DE AGUA POTABLE Y ALCANTARILLADO DEL ESTADO DE CAMPECHE

Concepto	Origen	Aplicación
ACTIVO	9,318,298.43	90,053,968.55
Activo Circulante	5,683.17	11,784,310.48
Efectivo y Equivalentes	0.00	7,355,001.79
Derechos a Recibir Efectivo o Equivalentes	5,683.17	0.00
Derechos a Recibir Bienes o Servicios	0.00	4,429,308.69
Inventarios	0.00	0.00
Almacenes	0.00	0.00
Estimación por Pérdida o Deterioro de Activos Circulantes	0.00	0.00
Otros Activos Circulantes	0.00	0.00
Activo No Circulante	9,312,615.26	78,269,658.07
Inversiones Financieras a Largo Plazo	0.00	0.00
Derechos a Recibir Efectivo o Equivalentes a Largo Plazo	0.00	0.00
Bienes Inmuebles, Infraestructura y Construcciones en Proceso	0.00	72,130,766.57
Bienes Muebles	6,272,862.24	0.00
Activos Intangibles	3,039,753.02	0.00
Depreciación, Deterioro y Amortización Acumulada de Bienes	0.00	6,138,891.50
Activos Diferidos	0.00	0.00
Estimación por Pérdida o Deterioro de Activos no Circulantes	0.00	0.00
Otros Activos no Circulantes	0.00	0.00
PASIVO	10,433,191.35	0.00
Pasivo Circulante	10,433,191.35	0.00
Cuentas por Pagar a Corto Plazo	10,433,191.35	0.00
Documentos por Pagar a Corto Plazo	0.00	0.00
Porción a Corto Plazo de la Deuda Pública a Largo Plazo	0.00	0.00
Títulos y Valores a Corto Plazo	0.00	0.00
Pasivos Diferidos a Corto Plazo	0.00	0.00
Fondos y Bienes de Terceros en Garantía y/o Administración a Corto Plazo	0.00	0.00
Provisiones a Corto Plazo	0.00	0.00
Otros Pasivos a Corto Plazo	0.00	0.00
Pasivo No Circulante	0.00	0.00
Cuentas por Pagar a Largo Plazo	0.00	0.00
Documentos por Pagar a Largo Plazo	0.00	0.00
Deuda Pública a Largo Plazo	0.00	0.00
Pasivos Diferidos a Largo Plazo	0.00	0.00
Fondos y Bienes de Terceros en Garantía y/o en Administración a Largo Plazo	0.00	0.00
Provisiones a Largo Plazo	0.00	0.00
HACIENDA PÚBLICA/ PATRIMONIO	135,025,437.59	64,722,958.82
Hacienda Pública/Patrimonio Contribuido	0.00	0.00
Aportaciones	0.00	0.00
Donaciones de Capital	0.00	0.00
Actualización de la Hacienda Pública / Patrimonio	0.00	0.00
Hacienda Pública/Patrimonio Generado	135,025,437.59	64,722,958.82
Resultados del Ejercicio (Ahorro / Desahorro)	46,611,180.95	0.00
Resultados de Ejercicios Anteriores	88,414,256.64	0.00
Revalúos	0.00	0.00
Reservas	0.00	0.00
Rectificaciones de Resultados de Ejercicios Anteriores	0.00	0.00
Exceso o Insuficiencia en la Actualización de la Hacienda Pública/Patrimonio	0.00	64,722,958.82
Resultado por Posición Monetaria	0.00	0.00
Resultado por Tenencia de Activos no Monetarios	0.00	0.00

Bajo protesta de decir verdad declaramos que los Estados Financieros y sus Notas, son razonablemente correctos y responsabilidad del emisor

ELABORÓ

AUTORIZÓ

C.P. EDUARDO YOHANES ÉHUAN SEGOVIA
 DIRECTOR DE FINANZAS Y ADMINISTRACIÓN

LIC. ÁLVARO MIGUEL GUTIÉRREZ CASTRO
 DIRECTOR GENERAL DE LA COMISIÓN DE AGUA
 POTABLE Y ALCANTARILLADO DEL ESTADO DE
 CAMPECHE

01/03/2023 09:10:19



CUENTA PÚBLICA 2022
Estado de Flujos de Efectivo
Del 1o. de enero al 31 de diciembre de 2022 y 2021
(Cifras en Pesos)

ENTE PÚBLICO: COMISIÓN DE AGUA POTABLE Y ALCANTARILLADO DEL ESTADO DE CAMPECHE

Concepto	2022	2021
Flujos de Efectivo de las Actividades de Operación		
Origen	195,472,912.59	158,294,835.46
Impuestos	0.00	0.00
Cuotas y Aportaciones de Seguridad Social	0.00	0.00
Contribuciones de mejoras	0.00	0.00
Derechos	0.00	0.00
Productos	0.00	0.00
Aprovechamientos	0.00	0.00
Ingresos por Venta de Bienes y Prestación de Servicios	0.00	0.00
Participaciones, Aportaciones, Convenios, Incentivos Derivados de la Colaboración Fiscal y Fondos Distintos de Aportaciones	65,000.00	0.00
Transferencias, Asignaciones, Subsidios y Subvenciones, y Pensiones y Jubilaciones	0.00	0.00
Otros Origenes de Operación	195,407,912.59	158,294,835.46
	0.00	0.00
Aplicación	70,534,885.37	69,012,034.24
Servicios Personales	25,390,149.28	26,646,869.32
Materiales y Suministros	3,393,390.48	7,725,078.49
Servicios Generales	30,749,342.44	32,876,811.62
Transferencias Internas y Asignaciones al Sector Público	0.00	0.00
Transferencias al resto del Sector Público	0.00	0.00
Subsidios y Subvenciones	0.00	0.00
Ayudas Sociales	0.00	84,000.00
Pensiones y Jubilaciones	0.00	0.00
Transferencias a Fideicomisos, Mandatos y Contratos Análogos	0.00	0.00
Transferencias a la Seguridad Social	0.00	0.00
Donativos	0.00	0.00
Transferencias al Exterior	0.00	0.00
Participaciones	0.00	0.00
Aportaciones	0.00	0.00
Convenios	0.00	0.00
Otras Aplicaciones de Operación	0.00	0.00
	11,002,003.17	1,679,274.81
Flujos Netos de Efectivo por Actividades de Operación	124,938,027.22	89,282,801.22
Flujos de Efectivo de las Actividades de Inversión		
Origen	0.00	0.00
Bienes Inmuebles, Infraestructura y Construcciones en Proceso	0.00	0.00
Bienes Muebles	0.00	0.00
Otros Origenes de Inversión	0.00	0.00
Aplicación	117,583,025.43	84,488,937.21
Bienes Inmuebles, Infraestructura y Construcciones en Proceso	117,416,610.53	84,488,937.21
Bienes Muebles	144,754.22	0.00
Otras Aplicaciones de Inversión	21,660.68	0.00
Flujos Netos de Efectivo por Actividades de Inversión	(117,583,025.43)	(84,488,937.21)
Flujo de Efectivo de las Actividades de Financiamiento		
Origen	0.00	0.00
Endeudamiento Neto	0.00	0.00
Interno	0.00	0.00
Externo	0.00	0.00
Otros Origenes de Financiamiento	0.00	0.00
Aplicación	0.00	0.00
Servicios de la Deuda	0.00	0.00
Interno	0.00	0.00
Externo	0.00	0.00
Otras Aplicaciones de Financiamiento	0.00	0.00
Flujos netos de Efectivo por Actividades de Financiamiento	0.00	0.00
Incremento/Disminución Neta en el Efectivo y Equivalentes al Efectivo	7,355,001.79	4,793,864.01
Efectivo y Equivalentes al Efectivo al Inicio del Ejercicio	6,274,190.75	1,480,326.74
Efectivo y Equivalentes al Efectivo al Final del Ejercicio	13,629,192.54	6,274,190.75

Bajo protesta de decir verdad declaramos que los Estados Financieros y sus Notas, son razonablemente correctos y responsabilidad del emisor



CUENTA PÚBLICA 2022
Estado de Flujos de Efectivo
Del 1o. de enero al 31 de diciembre de 2022 y 2021
(Cifras en Pesos)

ELABORÓ

AUTORIZÓ

C.P. EDUARDO YOHANES EHUAN SEGOVIA
DIRECTOR DE FINANZAS Y ADMINISTRACIÓN

LIC. ÁLVARO MIGUEL GUTIÉRREZ CASTRO
DIRECTOR GENERAL DE LA COMISIÓN DE AGUA
POTABLE Y ALCANTARILLADO DEL ESTADO DE
CAMPECHE

01/07/2023 10:16:30 AM



Cuenta Pública 2022
Comisión de Agua Potable y Alcantarillado del Estado de Campeche
Informe sobre Pasivos Contingentes
Del 1 de Enero al 31 de Diciembre de 2022
(Cifras en Pesos)

En cumplimiento a lo dispuesto en los artículos 46, Fracción I, Inciso f) y 52 de la Ley General de Contabilidad Gubernamental y de conformidad con lo establecido en el Capítulo VII, Numeral II, Inciso h) del Manual de Contabilidad Gubernamental emitido por el CONAC, el Ente Público informa lo siguiente:

Cuenta	Concepto	Importe
7410-001	Julian Javier Polanco Cahuich	\$153,756.97
7410-002	Flora Santiago Bojórquez	\$268,431.19
7410-003	Eduardo Neftalí Figueroa Sanchez	\$862,866.87
7410-004	Trinidad Hernandez Sanchez	\$225,224.51
7420-001	Julian Javier Polanco Cahuich	\$153,756.97
7420-002	Flora Santiago Bojórquez	\$268,431.19
7420-003	Eduardo Neftalí Figueroa Sanchez	\$862,866.87
7420-004	Trinidad Hernandez Sanchez	\$225,224.51
TOTAL		\$3,020,559.08

Bajo protesta de decir verdad declaramos que los Estados Financieros y sus notas, son razonablemente correctos y son responsabilidad del emisor.

Lic. Alvaro Miguel Gutierrez Castro
Director General

C.P. Eduardo Yohanes Ehuán Segovia
Director de Finanzas y Administración

Nota a los Estados Financieros

Al 31 de Diciembre de 2022

Estado de Campeche

Ente público Comisión de Agua Potable y Alcantarillado del Estado de Campeche

- A) NOTAS DE DESGLOSE
 l) NOTAS AL ESTADO DE SITUACION FINANCIERA

Activo

1. Efectivo y Equivalentes

A continuación, se relacionan las cuentas que integran el rubro de efectivo y equivalentes:

Concepto	2022
EFFECTIVO	-
BANCOS/TESORERÍA	\$13,629,192.54
INVERSIONES TEMPORALES (HASTA 3 MESES)	-
FONDOS CON AFECTACIÓN ESPECÍFICA	-
Suma	\$13,629,192.54

Efectivo

No se da cuenta con saldo en efectivo.

Nombre de la cuenta	Saldo Deudor
Efectivo	-
Total Efectivo	-

Bancos

Representa el monto de efectivo disponible propiedad de la comisión, en Institución bancarias, su importe se integra por:

Nombre de la cuenta	Saldo Deudor
Santander Serfin	
Recurso Estatal	
18000212023 301 Contratación de Obras 2022	\$4,124.88
18000212037 302 Seguimiento Físico 2022	\$105.91
18000212040 303 Seguimiento Financiero 2022	\$7,360.87
18000212085 307 Gasto Corriente Xpujil 2022	\$11,064.35
18000212159 308 Rehabilitación 2022	\$18.71
18000212205 309 Gasto Corriente Chicbul 2022	\$20,633.73
18000212222 311 Actividades en Beneficio de las Personas con Discapacidad 2022	\$3.96
18000212270 312 Acciones para la Equidad de Género 2022	\$9.61
18000212330 314 Mantenimiento a Infraestructura Hidráulica 2022	\$5,776.56
18000212375 307 CFE Xpujil 2022 5A	\$292.49
033 18000212404 307 CFE Chicbul 2022 1A	\$4.51
18000212421 309 CFE Chicbul 2022 5A	\$659.51
18000212449 Capítulo 1000 Drenaje	\$1,186,347.08
18000212466 Capítulo 1000 Chicbul	\$732,213.41
18000212483 Capítulo 1000 Oficina	\$1,349,359.49
18000212497 Capítulo 1000 Deducciones SAIG	\$92,902.90
18000225745 Remanentes Fondo Petrolero 2018	\$0.96

Nota a los Estados Financieros

Al 31 de Diciembre de 2022

Estado de Campeche

Ente público Comisión de Agua Potable y Alcantarillado del Estado de Campeche

18000228098 304 Salvamento Arqueologico Xpujil	\$63.49
18000232930 305 Acueducto Hobomo	\$954.09
Recurso Federal	
18000224355 Fondo Petrolero 2022	\$8,979,841.87
18000227547 FAFEF 2022	\$578.33
18000227533 PROAGUA APARURAL APARTADO FEDERAL	\$154,239.99
18000227516 PROAGUA APARURAL CONVENIO FOPEC APARTADO	\$20,734.69
18000229503 PROAGUA CONVENIO FOPEC APAUR 2022	\$396,665.25
18000229491 PROAGUA FEDERAL APAUR 2022	\$462,283.90
18000232759 PROAGUA REST URBANO	\$69,449.56
18000232455 PROAGUA REST RURAL	\$133,501.30
Total en Bancos	\$13,629,192.54

Inversiones temporales (hasta 3 meses)

Durante este periodo no se tienen inversiones temporales.

Fondos de Afectación en Garantía

Durante este periodo no se utilizaron fondos en afectación específica que deben financiar determinados gastos o actividades.

Depósitos de Terceros en Garantía

Durante este periodo la Comisión no tiene depósitos de terceros en garantía.

2. Derechos a recibir efectivo y equivalentes y bienes o servicios a recibir.

Concepto	2022	2021
CUENTAS POR COBRAR A CORTO PLAZO	-	-
DEUDORES DIVERSOS POR COBRAR A CORTO PLAZO	\$6,821.30	\$ 704.04
DEUDORES POR ANTICIPOS DE LA TESORERIA A CORTO	-\$0.20	-
OTROS DERECHOS A RECIBIR EFECTIVO O EQUIVALENTES A CORTO PLAZO	\$176,193.15	\$ 187,993.38
Suma	\$183,014.25	\$ 188,697.42

Cuentas por cobrar a corto plazo

Durante este periodo la comisión no tiene cuentas por cobrar a corto plazo.

Deudores diversos por cobrar a corto plazo.

Representa el monto de los derechos de cobro a favor del ente público por gastos por comprobar, principalmente relacionados con viáticos.

Nombre de la cuenta	Saldo Deudor
DEUDORES DIVERSOS POR COBRAR A CORTO PLAZO	-
Gastos por comprobar	\$6,821.30
Suma Deudores Diversos a Corto Plazo	\$6,821.30

Nota a los Estados Financieros

Al 31 de Diciembre de 2022

Estado de Campeche

Ente público Comisión de Agua Potable y Alcantarillado del Estado de Campeche

Deudores por anticipos de la tesorería a corto plazo.

Representan los fondos rotarios autorizados al personal de la comisión.

Nombre de la cuenta	Saldo Deudor
DEUDORES POR ANTICIPOS A LA TESORERIA	
MARIA ISABEL TELLEZ GOMEZ	-\$0.20
Suma	-\$0.20

Otros derechos a recibir Efectivo y Equivalentes a corto plazo.

Representan los derechos de cobro y originados en el desarrollo de las actividades de la Comisión, de las cuales se esperan recibir una contraprestación representada en recursos, bienes o servicios; en un plazo menor o igual a doce meses, no incluidos en las cuentas anteriores.

Nombre de la cuenta	Saldo Deudor
Otros Derechos a Recibir Efectivo y Equivalentes a Corto Plazo	
Banco Santander	\$27.84
Ivan Alejandro Rodriguez Cruz	\$6,049.59
Coordinación de Recursos Humanos	\$4,693.95
Construcciones y Suministros Miguel Fernandez SA de CV	\$163,922.73
Subdirección de Finanzas	\$24.00
Jacqueline Monserrat Dominguez Godinez	\$1,1174.15
Sayde Aurora Laynes Ku	\$297.88
Marco Magdiel Hernández Cruz	\$3.00
Subdirección de Administración	\$0.01
SUMA Otros derechos a recibir Efectivo y Equivalentes a corto plazo	\$176,193.15

3. Derechos a recibir bienes o servicios.

Anticipo a proveedores por prestación de servicios a corto plazo

Representa los anticipos entregados a proveedores por prestación de servicios previos a la recepción parcial o que serán exigibles en un plazo menor o igual a doce meses. En este periodo no se tuvieron anticipos a proveedores por prestación de servicios a corto plazo.

Nota a los Estados Financieros

Al 31 de Diciembre de 2022

Estado de Campeche

Ente público Comisión de Agua Potable y Alcantarillado del Estado de Campeche

Anticipo a contratistas por obras públicas a corto plazo.

Se integran por pagos anticipados a contratistas por obras públicas en bienes de dominio público a corto plazo.

Nombre de la cuenta	Saldo Deudor
ANTICIPO A CONTRATISTAS POR OBRAS PÚBLICAS A CORTO PLAZO	
JAHASIEL CORONADO VELAZQUEZ	\$559,528.53
ADI DEL CARMEN ESPAÑA ESPAÑA	\$2,273,651.17
José Pedrero Espinosa	\$2,189,520.18
Total de ANTICIPO A CONTRATISTAS POR OBRAS PÚBLICAS A CORTO PLAZO	\$5,022,699.88

**4. Bienes disponibles para su transformación o consumo (Inventarios)
Inventario de mercancías de venta.**

Durante este periodo no se tienen mercancías para venta.

Bienes de tránsito

Al cierre del este periodo no se cuenta con bienes de tránsito.

5. Almacén.

Almacén de materiales y suministros de consumo.

Al cierre de este periodo no se cuentan con almacén de materiales y suministros de consumo.

Estimación por pérdida o deterioro de activos circulantes.

Al cierre de este periodo no se tiene estimado por pérdida o deterioro de activos circulantes.

6. Inversiones o financieras.

A la presente fecha no se tiene inversión financiera por parte de la comisión.

7. Inversiones financieras, saldos de la participación y aportaciones de capital.

A la presente fecha no se tienen inversiones financieras, la comisión no recibe participaciones y no se realizaron aportaciones al capital.

8. Bienes muebles.

Los bienes muebles, considerados inversiones en activos fijos, se registran a su costo de adquisición, al cual se integran por:

Nombre de la cuenta	Saldo Deudor
BIENES MUEBLES	
MOBILIARIO Y EQUIPO DE ADMINISTRACIÓN	
Muebles de Oficina y Estantería	\$712,465.06
Muebles, excepto de oficina y estantería	\$308.41
Equipo de Computo	\$1,286,740.24

Nota a los Estados Financieros

Al 31 de Diciembre de 2022

Estado de Campeche

Ente público Comisión de Agua Potable y Alcantarillado del Estado de Campeche

Otros mobiliarios y equipo de administración	\$247,461.18
MOBILIARIO Y EQUIPO EDUCACIONAL Y RECREATIVO	
Equipo y aparatos audiovisuales	\$31,793.10
Cámaras fotográficas y de video	\$57,485.39
EQUIPO E INSTRUMENTAL MÉDICO Y DE LABORATORIO	
Equipo médico y de laboratorio	\$27,008.70
VEHÍCULOS Y EQUIPO TERRESTRE	
Vehículos y equipo terrestre	\$3,484,856.34
EQUIPO DE DEFENSA Y SEGURIDAD	
Equipo de defensa y seguridad	\$73,103.20
MAQUINARIA, OTROS EQUIPOS Y HERRAMIENTAS	
Maquinaria y equipo industrial	\$142,206.71
Maquinaria y equipo de construcción	\$95,393.61
Sistemas de aire acondicionado, calefacción y de refrigeración industrial y comercial	\$268,896.92
Equipo de comunicación y telecomunicación	\$168,210.62
Herramientas y maquinas-herramientas	\$207,189.30
Otros equipos bienes muebles	\$154,121.89
Suma de Bienes Muebles	\$6,957,240.67

Depreciación, Deterioro y Amortización de bienes.

La depreciación se ha realizado siguiendo el método en línea recta. Las tasas de depreciación que se han aplicado son las publicadas en la guía de vida útil estimada y porcentajes de depreciación de los parámetros de estimaron de vida útil emitidos por el CONAC. Al cierre de este periodo los bienes muebles e inmuebles se encuentran en condiciones óptimas (buenas) de uso.

Nombre de la cuenta	Saldo Deudor
DEPRECIACIÓN ACUMUALDA DE BIENES MUEBLES	
Depreciación acumulada de mobiliario y equipo de administración	
Depreciación Acumulada de muebles de oficina y estantería	\$531,090.74
Depreciación acumulada de muebles, excepto de oficina y estantería	\$305.41
Depreciación acumulada de Equipo de cómputo y de tecnología de la información Bienes Informáticos	\$1,264,218.79
Depreciación acumulada de otros mobiliarios y equipos de administración	\$78,682.36
Depreciación acumulada de mobiliario y equipo educacional y recreativo	
Depreciación acumulada de equipos y aparatos audiovisuales	\$31,788.10
Depreciación acumulada de cámaras fotográficas y de video	\$57,475.99
Depreciación acumulada de equipo e instrumental médico y de laboratorio	
Depreciación acumulada de equipo médico y de laboratorio	\$27,006.70
Depreciación acumulada de vehículos y equipo terrestre	
Depreciación acumulada de vehículos y equipo terrestre	\$3,484,840.34
Depreciación acumulada de equipo de defensa y seguridad	

Nota a los Estados Financieros

Al 31 de Diciembre de 2022

Estado de Campeche

Ente público Comisión de Agua Potable y Alcantarillado del Estado de Campeche

Depreciación acumulada de equipo de defensa y seguridad maquinaria y equipo	\$53,069.46
Depreciación acumulada de maquinaria, otro equipo y herramientas	
Depreciación acumulada de maquinaria y equipo industrial	\$111,939.78
Depreciación acumulada de maquinaria y equipo de construcción	\$71,315.59
Depreciación acumulada de sistemas de aire acondicionado, calefacción y de refrigeración	\$173,065.91
Depreciación acumulada de equipos de comunicación y telecomunicación	\$130,185.23
Depreciación acumulada herramientas y máquinas herramienta	\$154,105.19
Depreciación acumulada de otros equipos bienes muebles	\$123,602.12
Suma de depreciación acumulada de bienes muebles	\$6,292,691.71

Activos Intangibles

Se integran por programas informativos intangibles y contratos de compraventa de terrenos.

Nombre de la cuenta	Saldo Deudor
Activos intangibles	
Software	\$77,710.68
Otros activos intangibles	\$5,061,059.44
Suma activos intangibles	\$5,138,770.12

Nombre de la cuenta	Saldo Deudor
Amortización Acumulada de Activos Intangibles	
Amortización acumulada de Software	\$56,044.00
Suma Amortización Acumulada de Activos Intangibles	\$56,044.00

9. Bienes Inmuebles, infraestructura y Construcciones en proceso.

Si monto presenta todo tipo de bienes inmuebles, infraestructura y construcciones, así como los gastos derivados de actos de su adquisición, adjudicación, expropiación e indemnización

Nombre de la cuenta	Saldo Deudor
Bienes inmuebles, infraestructura y construcciones en proceso	
TERRENOS	\$104,000.00
Construcciones en proceso en bienes de dominio publico	\$394,571,313.11
Otros bienes inmuebles	\$3,261,413.70
Suma Bienes inmuebles, infraestructura y construcciones en proceso	\$397,936,726.81

Bienes muebles, intangibles y Depreciaciones.

Se integran de la siguiente manera:

Nota a los Estados Financieros

Al 31 de Diciembre de 2022

Estado de Campeche

Ente público Comisión de Agua Potable y Alcantarillado del Estado de Campeche

Concepto	2022	2021
MOBILIARIO Y EQUIPO DE ADMINISTRACIÓN	\$2,246,974.89	\$2,227,853.41
MOBILIARIO Y EQUIPO EDUCACIONAL Y RECREATIVO	\$89,278.49	\$89,278.49
EQUIPO E INSTRUMENTAL MÉDICO Y DE LABORATORIO	\$27,008.70	\$27,008.70
VEHÍCULOS Y EQUIPO TERRESTRE	\$3,484,856.34	\$9,533,386.53
EQUIPO DE DEFENSA Y SEGURIDAD	\$73,103.20	\$73,103.20
MAQUINARIA, OTROS EQUIPOS Y HERRAMIENTAS	\$1,036,019.05	\$1,279,472.58
SUBTOTAL BIENES MUEBLES	\$6,957,240.67	\$13,230,102.91
SOFTWARE	\$77,710.68	\$56,050.00
OTROS ACTIVOS INTANGIBLES	\$5,061,059.44	\$8,122,473.14
SUBTOTAL ACTIVOS INTANGIBLES	\$5,138,770.12	\$8,178,523.14
DEPRECIACION ACUMULADA DE BIENES MUEBLES	\$6,292,691.71	\$12,431,583.21
AMORTIZACIÓN ACUMULADA DE BIENES MUEBLES	\$56,044.00	\$56,044.00
SUBTOTAL DEPRECIACIÓN Y AMORTIZACIÓN DE BIENES MUEBLES	\$6,348,735.71	\$12,487,627.21
Suma	\$18,444,746.50	\$33,896,253.26

Activos Diferidos.

Al cierre de este periodo no se tienen activos diferidos.

10. Estimación por perdida o deterioro de activos circulantes.

Al cierre de este periodo no se tiene estimación por pérdida o deterioro de activos circulantes.

11. Otros activos

Durante este periodo no se tienen otros activos.

PASIVO

Este género se compone de dos grupos, el pasivo circulante y el pasivo no circulante, en estos inciden pasivos derivados de operaciones por servicios personales, Cuentas por pagar operaciones presupuestarias devengadas y contabilizadas al cierre de este periodo; pasivos por obligaciones laborales a continuación, se presentan la integración del pasivo.

Concepto	2022	2021
PASIVO CIRCULANTE	\$16,184,572.03	\$5,751,380.68
PASIVO NO CIRCULANTE	-	-
SUMA PASIVO	\$16,184,572.03	\$5,751,380.68

Nota a los Estados Financieros

Al 31 de Diciembre de 2022

Estado de Campeche

Ente público Comisión de Agua Potable y Alcantarillado del Estado de Campeche

Pasivo circulante

Destacan las principales partidas del pasivo circulante las siguientes:

Nombre de la cuenta	Saldo acreedor
SERVICIOS PERSONALES POR PAGAR A CORTO PLAZO	\$494,751.84
PROVEEDORES POR PAGAR A CORTO PLAZO	-
CONTRATISTAS POR OBRAS PUBLICAS POR PAGAR A CORTO PLAZO	\$15,231,182.38
TRANSFERENCIAS OTORGADAS POR PAGAR A CORTO PLAZO	-
RETENCIONES Y CONTRIBUCIONES POR PAGAR A CORTO PLAZO	\$397,109.44
DEVOLUCIONES DE LA LEY DE INGRESOS POR PAGAR A CORTO PLAZO	-
OTRAS CUENTAS POR PAGAR A CORTO PLAZO	\$61,528.37
INGRESOS POR CLASIFICAR	-
Suma	\$16,184,572.03

Servicios personales por pagar a corto plazo.

La cuenta representa los servicios personales por pagar derivados de obras públicas en bienes de dominio público, con vencimiento menor o igual a 12 meses.

Nombre de la cuenta	Saldo Acreedor
Servicios personales por pagar a corto plazo.	
Seguridad Social y Seguros por pagar a CP	\$494,751.84
Suma Servicios personales por pagar a corto plazo.	\$494,751.84

Proveedores a pagar a corto plazo

Las obligaciones de pago a proveedores que se informan corresponden a la adquisición de bienes y servicios pendientes de pago, las cuales serán liquidadas en un tiempo menos o igual a 365 días. Durante este periodo no quedo ningún proveedor a pagar a corto plazo.

Contratistas por obras publicas en bienes de dominio público por pagar a corto plazo.

Los adeudos con contratistas derivados de obras públicas en bienes de dominio público, con vencimiento menor o igual a 12 meses.

Nombre de la cuenta	Saldo acreedor
Manuel Román Narváez Minaya	\$511,819.38
JAHASIEL CORONADO VELAZQUEZ	\$2,740,932.80
ADI DEL CARMEN ESPAÑA ESPAÑA	\$3,059,281.87
ABC CONSTRUCTORA E INMOBILIARIA SOCIEDAD DE RESPONSABILIDAD LIMITADA DE CAPITAL VARIABLE	\$2,230,916.05
CHRISTIAN DEL JESÚS LÓPEZ CAN	\$150,000.00
SERVICIOS Y TRANS FERENCIA DE TECNOLOGÍA HIDROAGRÍCOLA, SA DE CV.	\$558,437.56
HUMBERTO JOSÉ PENICHE ORTEGÓN	\$458,228.88
NFRAESTRUCTURA MEXICANA DEL SURESTE, SOCIEDAD ANÓNIMA DE CAPITAL VARIABLE,	\$1,288,141.84
CONSTRUCTORA HIDROSUR SOCIEDAD ANÓNIMA DE CAPITAL VARIABLE,	\$1,840,705.51

Nota a los Estados Financieros

Al 31 de Diciembre de 2022

Estado de Campeche

Ente público Comisión de Agua Potable y Alcantarillado del Estado de Campeche

JUAN JOSÉ PAVÓN SOLIS,	\$1,986,826.49
Instituto de Desarrollo y Formación Social del Estado de Campeche	\$405,892.00
Suma	\$15,231,182.38

Transferencias otorgadas por pagar a corto plazo.

Al cierre del periodo no se tienen transferencias otorgadas por pagar a corto plazo.

Retenciones y contribuciones por pagar a corto plazo.

Los saldos que integran esta cuenta corresponden obligaciones fiscales, cuotas y descuentos contractuales a favor de instituciones como S.A.T., Infonavit, IMSS, por retenciones realizadas por diferentes conceptos, las cuales eran liquidadas en un tiempo menor igual a 365 días.

Nombre de la cuenta	Saldo acreedor
RETENCIONES Y CONTRIBUCIONES POR PAGAR A CORTO PLAZO	
Retenciones de impuestos por pagar a CP	
ISR retenciones por salarios	\$113,196.00
ISR retenido por RESICO	\$267.00
ISR retenciones por servicios profesionales	\$1,266.00
RETENCIONES DEL SISTEMA DE SEGURIDAD SOCIAL POR PAGAR A CP	
Retención IMSS	\$63,120.20
IMPUESTO SOBRE NOMINA Y OTROS QUE DERIVEN DE UNA RELACION LABORAL POR PAGAR A CP	
0.5% SUPERVISION	\$7,927.13
Impuesto sobre nomina	\$106,102.00
Otros impuestos que se deriven de una relación laboral	\$35,014.00
OTRAS RETENCIONES Y CONTRIBUCIONES POR PAGAR A CP	
Préstamos Fonacot	\$1,381.74
Crédito INFONAVIT	\$63,511.30
Prestamos ISSSTECAM	\$5,324.07
Suma de retenciones y contribuciones a pagar a corto plazo	\$397,109.44

Devoluciones de la Ley de Ingresos por Pagar a Corto Plazo.

No hubo remanentes de recursos no ejercidos en el ejercicio a reintegrar a más tardar los primeros 15 días del mes de enero.

Otras cuentas por pagar a corto plazo.

Al cierre de este periodo se tienen los siguientes reintegros de rendimientos financieros pendientes por realizar al cierre del ejercicio.

Nombre de la cuenta	Saldo acreedor
Rendimientos Financieros	

Nota a los Estados Financieros

Al 31 de Diciembre de 2022

Estado de Campeche

Ente público Comisión de Agua Potable y Alcantarillado del Estado de Campeche

Rendimientos Financieros de la Cta 18000212023 Proy 301 Contratación de Obras 2022	\$14.84
Rendimiento financieros de la Cta 18000212037 Proy 302 Seguimiento Físico 2022	\$105.91
Rendimientos Financieros de la Cta 18000212040 Proy 303 Seg Finan	\$90.53
Rendimientos Financieros Cta 18000212085 Proy 307 Gasto Corriente Xpujil 2022	\$36.39
Rendimientos Financieros Cta 18000212159 Proy 308 Rehabilitación 2022	\$18.72
Rendimientos Financieros Cta 18000212205 Proy 309 Gto Corriente Chicbul 2022	\$49.21
Rendimientos Financieros Cta 18000212222 Proy 311 Ac en beneficio de las Personas con Discapacidad 2022	\$3.96
Rendimientos Financieros Cta 18000212330 314 Mantenimiento a Infraestructura Hidráulica 2022	\$22.95
Rendimientos Financieros Cta 18000212375 307 CFE Xpujil 2022 5A	\$272.82
Rendimientos Financieros Cta 18000212421 309 CFE Chicbul 2022 5A	\$615.58
Rendimientos Financieros Cta 18000212449 Capitulo 1000 Drenaje	\$525.02
Rendimientos Financieros Cta 18000212466 Capitulo 1000 Chicbul	\$421.60
Rendimientos Financieros Cta 18000212483 Capitulo 1000 Oficina	\$446.95
Rendimientos financieros Cta 18000212497 Capitulo 1000 Deducciones SAIG 2022	\$39.16
Rendimientos financieros de la Cta 18000212270 Proy 312 Equidad de Genero	\$9.61
Rendimientos financieros de la Cta 18000212404 Proy 309 1A	\$4.51
Rendimientos Financieros de la Cta 18000224355 Fondo Petrolero 2022	\$186.59
Rendimientos financieros Cta 18000225745 Remanentes Fondo Petrolero 2018	\$0.96
Rendimientos Financieros de la Cta 18000228098 Proyecto de Salvamento Arqueológico Xpujil	\$57.48
Rendimientos Financieros de la Cta 18000227547 FAFEF 2022	\$578.33
Rendimientos Financieros de la Cta 18000227516 PROAGUA APARURAL CONVENIO FOPEC APARTADO ESTATAL	\$39.75
Rendimientos Financieros de la Cta 18000229491 PROAGUA FEDERAL APAUR 2022	\$23.55
Rendimientos Financieros de la Cta 18000229503 PROAGUA CONVENIO FOPEC APAUR 2022	\$14.12
Rendimientos financieros de la Cta 18000227533 PROAGUA APARURAL APARTADO FEDERAL	\$41.06
Rendimientos Financieros de la cuenta 18000232930 305 Acueducto Hobomo	\$21.83
Rendimientos Financieros de la Cta 18000232455 PROAGUA REST RURAL	\$0.30
Rendimientos Financieros de la Cta 18000232759 PROAGUA REST URBANO	\$4.56
Rendimientos Financieros de la Cta 18000235877 Chatarra 2022	\$1.14

Nota a los Estados Financieros

Al 31 de Diciembre de 2022

Estado de Campeche

Ente público Comisión de Agua Potable y Alcantarillado del Estado de Campeche

Suma Rendimientos financieros	\$3,647.43
-------------------------------	------------

Ingresos por clasificar.

Representa los recursos depositados a la comisión, pendientes de clasificar según los conceptos del clasificador por rubros de ingresos. En este periodo no se tienen ingresos pendientes por clasificar.

PASIVO NO CIRCULANTE

Durante este periodo no se tienen registros de Pasivo no Circulante.

II) NOTAS AL ESTADO DE ACTIVIDADES

Ingresos de Gestión

Los Ingresos de Gestión de la Comisión se integran por los rubros que a continuación se detallan:

Productos de Tipo Corriente

No se recaudan recursos por este concepto.

Ingresos por Venta de Bienes y Servicios

No se recaudan recursos por este concepto.

Convenios

No se recaudan recursos por este concepto.

Participaciones y Aportaciones

No se recaudan recursos por este concepto.

Transferencias, Asignaciones, Subsidios y Otras Ayudas.

La Comisión recibe recursos por concepto de transferencias por parte del Gobierno del Estado de Campeche

Otros Ingresos Financieros.

Son los ingresos diferentes a los demás rubros anteriores.

Concepto	Saldo
Venta de bienes muebles, inmuebles e intangibles	\$65,000.00

Nota a los Estados Financieros

Al 31 de Diciembre de 2022

Estado de Campeche

Ente público Comisión de Agua Potable y Alcantarillado del Estado de Campeche

Concepto	2022
Venta de bienes muebles, inmuebles e intangibles	\$65,000.00
INGRESOS Y OTROS BENEFICIOS	
Ingresos de la Gestión	-
Impuestos	-
Cuotas y Aportaciones de Seguridad Social	-
Contribuciones de Mejoras	-
Derechos	-
Productos	-
Aprovechamientos	-
Ingresos por Venta de Bienes y Prestación de Servicios	-
Participaciones, Aportaciones, Convenios, Incentivos Derivados de la Colaboración Fiscal, Fondos Distintos de Aportaciones, Transferencias, Asignaciones, Subsidios y Subvenciones, y Pensiones y Jubilaciones	\$195,407,912.59
Participaciones, Aportaciones, Convenios, Incentivos Derivados de la Colaboración Fiscal, Fondos Distintos de Aportaciones	-
Aportaciones, Transferencias, Asignaciones, Subsidios y Subvenciones, y Pensiones y Jubilaciones	-
Aportaciones, Transferencias, Asignaciones, Subsidios y Subvenciones, y Pensiones y Jubilaciones	\$195,407,912.59
Otros Ingresos y Beneficios	\$65,000.00
Ingresos Financieros	-
Incremento por Variación de Inventarios	-
Disminución del Exceso de Estimaciones por Pérdida o Deterioro u Obsolescencia	-
Disminución del Exceso de Provisiones	-
Otros Ingresos y Beneficios Varios	\$65,000.00
Total de Ingresos y Otros Beneficios	\$195,472,912.59

El apartado Transferencias, Asignaciones, Susidios y Otras ayudas están integrado de la siguiente manera:

Concepto	Importe
Secretaria de Finanzas del Edo. De Campeche	\$195,407,912.59
Total	\$195,407,912.59

Nota a los Estados Financieros

Al 31 de Diciembre de 2022

Estado de Campeche

Ente público Comisión de Agua Potable y Alcantarillado del Estado de Campeche

000301 CONTRATACION DE OBRAS	\$86,121.10
000302 SEGUIMIENTO FÍSICO DE OBRAS	\$1,314,357.54
000303 SEGUIMIENTO FINANCIERO	\$2,402,051.70
000307 OFICINA OPERACIÓN ACUEDUCTO LOPEZ MATEOS	\$806,550.46
000307 CFE OPERACIÓN ACUEDUCTO LOPEZ MATEOS	\$7,992,430.30
000309 CAPÍTULO 1000 OPERACIÓN CHICBUL	\$6,857,085.00
000309 GASTO CORRIENTE OPERACIÓN CHICBUL	\$1,315,194.33
000309 CFE OPERACIÓN CHICBUL	\$12,728,467.00
000311 ACTIVIDADES EN BENEFICIO DE LAS PERSONAS CON DISCAPACIDAD	\$17,759.60
000314 CAPÍTULO 1000 MANTENIMIENTO A INFRAESTRUCTURA HIDRÁULICA	\$4,518,386.00
000314 GASTO CORRIENTE MANTENIMIENTO A INFRAESTRUCTURA HIDRÁULICA	\$128,647.12
000401 CAPÍTULO 1000 ESPECIE CONTRATACION DE OBRAS	\$911,375.58
000402 CAPÍTULO 1000 ESPECIE SEGUIMIENTO FÍSICO DE OBRAS	\$4,866,192.18
000403 CAPÍTULO 1000 SEGUIMIENTO FINANCIERO	\$5,875,983.56
000404 CAPÍTULO 1000 ESPECIE OPERACIÓN LOPEZ MATEOS OFICINA	\$1,137,784.72
000441 CAPÍTULO 1000 DESCENTRALIZADO CONTRATACION DE OBRAS	\$209,711.20
000442 CAPÍTULO 1000 DESCENTRALIZADO SEGUIMIENTO FÍSICO DE OBRAS	\$1,720,968.29
000443 CAPÍTULO 1000 DESCENTRALIZADO SEGUIMIENTO FINANCIERO	\$2,637,144.11
000444 CAPÍTULO 1000 DESCENTRALIZADO OPERACIÓN ACUEDUCTO LOPEZ	\$378,507.40
000309 CFE OPERACIÓN CHICBUL 1A	\$838,079.50
000304 Proyecto de Salvamento Arqueológico en el Acueducto López Mateos Xpujil	\$722,419.61
000305 OPERACIÓN ACUEDUCTO HOBOMÓ, CAMPECHE	\$499,066.99
000306 ACTIVIDADES DE MANTENIMIENTO PREVENTIVO Y CORRECTIVO EN EL ACUEDUCTO PARALELO CHICBUL-CARMEN	\$2,812,923.77
000307 CFE OPERACION ACUEDUCTO LOPEZ MATEOS 1A	\$154,881.62
Transferencias Recursos Fiscales	\$1,379,855.30
006501 ESCUELA DEL AGUA	\$500,000.00
006511 5C URBANO ATENCION SOCIAL	\$239,965.00
006615 ATENCION SOCIAL RURAL 5C	\$360,281.00
006702 EST ACCIONES DE DESINFECCIÓN DEL AGUA 2022 "FILTROS PURIFICADORES MICROBIOLÓGICOS (TANQUES) DE AGUA PARA BEBER (DISPOSITIVOS PURIFICADORES MICROBIOLÓGICOS FAMILIARES Y COMUNITARIOS)"	\$279,609.30

Nota a los Estados Financieros

Al 31 de Diciembre de 2022

Estado de Campeche

Ente público Comisión de Agua Potable y Alcantarillado del Estado de Campeche

Transferencias y Asignaciones para Financiar Gastos de Capital	\$133,095,968.61
Transferencias Federales Etiquetadas	\$133,095,968.61
000202 CAPAE002 SISTEMAS DE ABASTECIMIENTO Y DISTRIBUCIÓN DE AGUA POTABLE (REHABILITACIÓN DE TANQUES ELEVADOS) EN LA ZONA NORTE Y SUR DEL ESTADO DE CAMPECHE.	\$1,768,645.09
000203 CAPAE003 SISTEMAS DE ABASTECIMIENTO Y DISTRIBUCIÓN DE AGUA POTABLE (REHABILITACIÓN DE POZO 1 Y 2) DE LA LOCALIDAD DE TENABO, MUNICIPIO DE TENABO	\$3,374,857.47
001215 CAPAE009 SISTEMAS DE ABASTECIMIENTO Y DISTRIBUCIÓN DE AGUA POTABLE 2DA ETAPA EN LA LOCALIDAD DE LEY DE REFORMA AGRARIA, MUNICIPIO DE CHAMPOTÓN.	\$3,863,491.61
001221 CAPAE015 SISTEMAS DE ABASTECIMIENTO Y DISTRIBUCIÓN DE AGUA POTABLE (CONSTRUCCIÓN DE TANQUE ELEVADO E INTERCONEXIÓN A POZO Y RED DE DISTRIBUCIÓN), EN EL BARRIO DE LA GUADALUPE, EN LA LOCALIDAD DE NUNKINÍ, MUNICIPIO DE CALKINÍ	\$3,455,705.60
001222 DE ABASTECIMIENTO Y DISTRIBUCIÓN DE AGUA POTABLE (REHABILITACIÓN DE TANQUE ELEVADO Y TREN DE DESCARGA) EN LA LOCALIDAD DE TEPAKÁN, MUNICIPIO DE CALKINÍ.	\$3,811,822.42
001223 CAPAE0107 SISTEMAS DE ABASTECIMIENTO Y DISTRIBUCIÓN DE AGUA POTABLE (REHABILITACIÓN DEL POZO 1 Y 2, LÍNEA DE CONDUCCIÓN Y RED DE DISTRIBUCIÓN) DE LA LOCALIDAD DE SEYBAPLAYA, MUNICIPIO DE SEYBAPLAYA.	\$5,604,476.97
001224 CAPAE018 SISTEMAS DE ABASTECIMIENTO Y DISTRIBUCIÓN DE AGUA POTABLE (REHABILITACIÓN DE ZONA DE CAPTACIÓN) EN LAS LOCALIDADES DE ESTRELLA DEL SUR Y ARROYO EL JULUBAL, MUNICIPIO DE CANDELERIA.	\$3,496,551.33
006503 FED. URBANO SISTEMA DE ABASTECIMIENTO Y DISTRIBUCIÓN DE AGUA POTABLE (SECTORIZACIÓN DEL SISTEMA DE AGUA POTABLE), EN PALIZADA, MUNICIPIO DE PALIZADA.	\$4,301,892.55
006506 FED. URBANO SISTEMAS DE ABASTECIMIENTO, DISTRIBUCIÓN Y ALMACENAMIENTO DE AGUA POTABLE (REHABILITACION DE LA RED DE AGUA POTABLE) EN EL MUNICIPIO DE DZITBALCHE, CAMPECHE.	\$3,688,309.62
006609 FED. RURAL SISTEMAS DE ABASTECIMIENTO, DISTRIBUCIÓN Y ALMACENAMIENTO DE AGUA POTABLE (SISTEMA DE AGUA POTABLE) EN LA LOCALIDAD DE LAZARO CARDENAS, MUNICIPIO DE CANDELARIA.	\$5,016,450.53
001227 SISTEMA DE DISTRIBUCIÓN Y ALMACENAMIENTO DE AGUA POTABLE (REHABILITACIÓN Y MANTENIMIENTO DEL SISTEMA DE BOMBEO DEL CENTRO DE READAPTACIÓN SOCIAL KOBÉN), EN LA LOCALIDAD DE SAN FRANCISCO KOBÉN, MUNICIPIO DE CAMPECHE.	\$507,269.69
001228 ESTUDIO DE CUMPLIMIENTO DE LA NORMATIVIDAD: ELABORACIÓN DE DICTAMEN DE EXPERTO Y FACTIBILIDADES TÉCNICA, ECONÓMICA, AMBIENTAL Y JURÍDICA DEL PROYECTO DE INVERSIÓN: REHABILITACIÓN INTEGRAL Y MODERNIZACIÓN DEL ACUEDUCTO LÓPEZ MATEOS - XPÚJIL EN EL MU	\$807,312.56
000206 SISTEMAS DE ABASTECIMIENTO Y DISTRIBUCION DE AGUA POTABLE (REPARACIÓN DE FUGA EN CRUCE MARINO) EN EL ACUEDUCTO CHICBUL-CARMEN, MUNICIPIO DE CARMEN	\$2,795,241.85

Nota a los Estados Financieros

Al 31 de Diciembre de 2022

Estado de Campeche

Ente público Comisión de Agua Potable y Alcantarillado del Estado de Campeche

001229 PROYECTO EJECUTIVO PARA EL MEJORAMIENTO Y AMPLIACIÓN DEL SISTEMA DE AGUA POTABLE DE LAS LOCALIDADES DE SAN LUCIANO Y CARLOS CANO CRUZ DEL MUNICIPIO DE CAMPECHE, ESTADO DE CAMPECHE	\$1,732,877.55
001230 SISTEMAS DE ABASTECIMIENTO Y DISTRIBUCION DE AGUA POTABLE (PROTECCION CATODICA MEDIANTE ANODOS), EN EL ACUEDUCTO CHICBUL-CARMEN TRAMO PANTANO, MUNICIPIO DE CARMEN	\$16,067,053.51
006503 EST. URBANO SISTEMA DE ABASTECIMIENTO Y DISTRIBUCIÓN DE AGUA POTABLE (SECTORIZACIÓN DEL SISTEMA DE AGUA POTABLE), EN PALIZADA, MUNICIPIO DE PALIZADA.	\$6,194,725.27
006610 EST. RURAL MEJORAMIENTO DEL SISTEMA DE AGUA POTABLE EN LA LOCALIDAD DE TINUN, MUNICIPIO DE TENABO	\$3,665,984.24
006506 EST. URBANO SISTEMAS DE ABASTECIMIENTO, DISTRIBUCIÓN Y ALMACENAMIENTO DE AGUA POTABLE (REHABILITACION DE LA RED DE AGUA POTABLE) EN EL MUNICIPIO DE DZITBALCHE, CAMPECHE.	\$3,688,309.61
006609 EST. RURAL SISTEMAS DE ABASTECIMIENTO, DISTRIBUCIÓN Y ALMACENAMIENTO DE AGUA POTABLE (SISTEMA DE AGUA POTABLE) EN LA LOCALIDAD DE LAZARO CARDENAS, MUNICIPIO DE CANDELARIA.	\$6,666,040.00
006610 FED. RURAL MEJORAMIENTO DEL SISTEMA DE AGUA POTABLE EN LA LOCALIDAD DE TINUN, MUNICIPIO DE TENABO	\$3,665,984.24
006508 EST. URBANO PROYECTO EJECUTIVO PARA LA MODERNIZACION DE LA RED DE DISTRIBUCION Y ALMACENAMIENTO DE AGUA POTABLE DE LA LOCALIDAD DE HOPELCHEN, MUNICIPIO DE HOPELCHEN	\$193,939.74
006508 FED. URBANO PROYECTO EJECUTIVO PARA LA MODERNIZACION DE LA RED DE DISTRIBUCION Y ALMACENAMIENTO DE AGUA POTABLE DE LA LOCALIDAD DE HOPELCHEN, MUNICIPIO DE HOPELCHEN	\$1,098,991.88
006611 EST. RURAL SISTEMAS DE ABASTECIMIENTO, DISTRIBUCION Y ALMACENAMIENTO DE AGUA POTABLE (MEJORAMIENTO DEL SISTEMA DE AGUA POTABLE) EN LA LOCALIDAD DE LAGUNA PERDIDA, MUNICIPIO DE CANDELARIA.	\$1,567,208.01
006611 FED. RURAL SISTEMAS DE ABASTECIMIENTO, DISTRIBUCION Y ALMACENAMIENTO DE AGUA POTABLE (MEJORAMIENTO DEL SISTEMA DE AGUA POTABLE) EN LA LOCALIDAD DE LAGUNA LA PERDIDA, MUNICIPIO DE CANDELARIA.	\$1,472,969.51
006612 EST. RURAL SISTEMAS DE ABASTECIMIENTO, DISTRIBUCION Y ALMACENAMIENTO DE AGUA POTABLE (MEJORAMIENTO DEL SISTEMA DE AGUA POTABLE) EN LA LOCALIDAD DE MIGUEL DE LA MADRID. MUNICIPIO DE ESCÁRCEGA, ESTADO DE CAMPECHE	\$1,979,976.94
006612 FED. RURAL SISTEMAS DE ABASTECIMIENTO, DISTRIBUCION Y ALMACENAMIENTO DE AGUA POTABLE (MEJORAMIENTO DEL SISTEMA DE AGUA POTABLE) EN LA LOCALIDAD DE MIGUEL DE LA MADRID. MUNICIPIO DE ESCÁRCEGA, ESTADO DE CAMPECHE	\$1,979,976.91
006509 FED. URBANO PROYECTO EJECUTIVO PARA EL MEJORAMIENTO, AMPLIACIÓN Y SECTORIZACIÓN DEL SISTEMA DE AGUA DE LA LOCALIDAD DE XPUJIL, DEL MUNICIPIO DE CALAKMUL, ESTADO DE CAMPECHE	\$1,696,589.68
006509 EST. URBANO PROYECTO EJECUTIVO PARA EL MEJORAMIENTO, AMPLIACIÓN Y SECTORIZACIÓN DEL SISTEMA DE AGUA DE LA LOCALIDAD DE XPUJIL, DEL MUNICIPIO DE CALAKMUL, ESTADO DE CAMPECHE	\$299,398.18

Nota a los Estados Financieros

Al 31 de Diciembre de 2022

Estado de Campeche

Ente público Comisión de Agua Potable y Alcantarillado del Estado de Campeche

006613 FED RURAL SISTEMAS DE ABASTECIMIENTO, DISTRIBUCION Y ALMACENAMIENTO DE AGUA POTABLE (MEJORAMIENTO DEL SISTEMA DE AGUA POTABLE) EN LA LOCALIDAD DE UKÚM, MUNICIPIO DE HOPELCHÉN, ESTADO DE CAMPECHE	\$1,475,435.89
006613 EST RURAL SISTEMAS DE ABASTECIMIENTO, DISTRIBUCION Y ALMACENAMIENTO DE AGUA POTABLE (MEJORAMIENTO DEL SISTEMA DE AGUA POTABLE) EN LA LOCALIDAD DE UKÚM, MUNICIPIO DE HOPELCHÉN, ESTADO DE CAMPECHE	\$1,649,078.28
006510 FED URBANO SUPERVISIÓN TÉCNICA A OBRAS EN LOCALIDADES URBANAS DEL PROGRAMA DE AGUA POTABLE, DRENAJE Y TRATAMIENTO (PROAGUA 2022)	\$95,487.00
006510 EST URBANO SUPERVISIÓN TÉCNICA A OBRAS EN LOCALIDADES URBANAS DEL PROGRAMA DE AGUA POTABLE, DRENAJE Y TRATAMIENTO (PROAGUA 2022)	\$95,487.00
006614 FED RURAL SUPERVISIÓN TÉCNICA A OBRAS EN LOCALIDADES RURALES DEL PROGRAMA DE AGUA POTABLE, DRENAJE Y TRATAMIENTO (PROAGUA 2022)	\$231,854.28
006614 EST RRURAL SUPERVISIÓN TÉCNICA A OBRAS EN LOCALIDADES RURALES DEL PROGRAMA DE AGUA POTABLE, DRENAJE Y TRATAMIENTO (PROAGUA 2022)	\$231,854.27
006501 FED ESCUELA DEL AGUA	\$500,000.00
006511 FED 5A URBANO ATENCION SOCIAL	\$239,965.00
001231 SISTEMA DE ABASTECIMIENTO Y DISTRIBUCION DE AGUA POTABLE (REHABILITACIÓN DE ZONA DE CAPTACIÓN) EN LAS LOCALIDADES DE MIGUEL ALEMAN Y PEJELAGARTO, MUNICIPIO DE CANDELARIA	\$3,528,039.57
001232 SISTEMA DE ABASTECIMIENTO Y DISTRIBUCION DE AGUA POTABLE (REHABILITACION DE ZONA DE CAPTACIÓN) EN LAS LOCALIDADES DE MIGUEL HIDALGO Y EL NARANJO, MUNICIPIO DE CANDELARIA	\$3,392,723.75
006702 ACCIONES DE DESINFECCIÓN DEL AGUA 2022 "FILTROS PURIFICADORES MICROBIOLÓGICOS (TANQUES) DE AGUA PARA BEBER (DISPOSITIVOS PURIFICADORES MICROBIOLÓGICOS FAMILIARES Y COMUNITARIOS)"	\$652,421.70
001233 Sistema de Distribución y Almacenamiento de agua potable (Rehabilitación y Mantenimiento de pozos 5,6,11 y 12 y Cárcamo de rebombeo), en Hob	\$4,856,918.31
001234 INSTALACION Y MANTENIMIENTO DE OBRAS DE DRENAJE PUBLICO PLUVIAL 2DA ETAPA EN LA LOCALIDAD DE CHICBUL, MUNICIPIO DE CARMEN	\$7,276,233.23
006615 ATENCION SOCIAL RURAL 5A	\$360,281.00
001235 SISTEMA DE DISTRIBUCION Y ALMACENAMIENTO DE AGUA POTABLE (REHABILITACIÓN Y MANTENIMIENTO DE POZOS 3,4 Y 8 DEL ACUEDUCTO HOBOMO-CAMPECHE), EN LA LOCALIDAD DE HOBOMO, MUNICIPIO DE CAMPECHE	\$1,486,971.42
001236 SISTEMAS DE ABASTECIMIENTO Y DISTRIBUCION (REHABILITACIÓN DEL SISTEMA DE AGUA POTABLE), DE LA LOCALIDAD DE SANTA CRUZ, MUNICIPIO DE PALIZADA	\$1,999,643.73

Nota a los Estados Financieros

Al 31 de Diciembre de 2022

Estado de Campeche

Ente público Comisión de Agua Potable y Alcantarillado del Estado de Campeche

001237 SISTEMAS DE ABASTECIMIENTO Y DISTRIBUCION (MANTENIMIENTO CORRECTIVO EN EL ACUEDUCTO PARALELO CHICBUL-CARMEN) EN EL MUNICIPIO DE CARMEN.	\$3,169,666.24
001238 SISTEMAS DE DISTRIBUCION Y ALMACENAMIENTO (REHABILITACIÓN DE LOS CÁRCAMOS DE ISLA AGUADA Y KM 12 DEL ACUEDUCTO CHICBUL-CARMEN) EN EL MUNICIPIO DE CARMEN	\$2,306,721.32
001239 SISTEMA DE DISTRIBUCIÓN Y ALMACENAMIENTO (REHABILITACIÓN DE POZO) EN LA LOCALIDAD DE DIECISÉIS DE SEPTIEMBRE, MUNICIPIO DE CALAKMUL	\$1,986,826.49
001240 SISTEMA DE DISTRIBUCION Y ALMACENAMIENTO (REHABILITACION DEL POZO CENTRO) EN LA LOCALIDAD DE CHINÁ, MUNICIPIO DE CAMPECHE.	\$299,329.51
001241 SISTEMA DE DISTRIBUCION Y ALMACENAMIENTO (LIMPIEZA Y MANTENIMIENTO DE TANQUE DE CAMBIO DE REGIMEN, REHABILITACION DE POZO CERO E IMPERMEABILIZACION DE CARCAMOS), EN EL ACUEDUCTO PARALELO CHICBUL-CARMEN, MUNICIPIO DE CARMEN	\$2,798,978.06
Otros Ingresos y Beneficios Varios	\$65,000.00
Venta de bienes muebles, inmuebles e intangibles	\$65,000.00

NOTA 15. GASTOS Y OTRAS PÉRDIDAS.

Los gastos de funcionamiento, transferencia, asignaciones, subsidios y otros ayudas, corresponde a las erogaciones que se ejerzan con el presupuesto anual de la Comisión de Agua Potable y alcantarillado del Estado de Campeche de acuerdo a las fuentes de financiamiento básicas, clasificados en capítulos, siendo los más representativos los Servicios Personales, Materiales y Suministros, Servicios Generales, Ayudas Sociales, Inversión Pública no Capitalizable y otros gastos según se detalla a continuación:

Concepto	Importe
Gastos de Funcionamiento	\$60,168,750.04
Transferencias, Asignaciones, Subsidios y Otras Ayudas	-
Participaciones y Aportaciones	-
Intereses, Comisiones y Otros Gastos de la Deuda Pública	-
Otros Gastos y Pérdidas Extraordinarias	\$278,724.96
Inversión Pública	-
Total de Gastos y Otras Pérdidas	\$60,447,475.00

Concepto	2022	2021
GASTOS Y OTRAS PÉRDIDAS		
Gastos de Funcionamiento	\$ 38,272,540.71	\$ 69,246,234.77

Nota a los Estados Financieros

Al 31 de Diciembre de 2022

Estado de Campeche

Ente público Comisión de Agua Potable y Alcantarillado del Estado de Campeche

Servicios Personales	\$25,884,901.12	\$ 27,151,349.66
Materiales y Suministros	\$3,393,390.48	\$ 7,725,078.49
Servicios Generales	\$30,890,458.44	\$ 34,369,806.62
Transferencias, Asignaciones, Subsidios y Otras Ayudas	\$ -	\$ 84,000.00
Transferencias Internas y Asignaciones al Sector Público	\$ -	\$ -
Transferencias al Resto del Sector Público	\$ -	\$ -
Subsidios y Subvenciones	\$ -	\$ -
Ayudas Sociales	\$ -	\$ 84,000.00
Pensiones y Jubilaciones	\$ -	\$ -
Transferencias a Fideicomisos, Mandatos y Contratos Análogos	\$ -	\$ -
Transferencias a la Seguridad Social	\$ -	\$ -
Donativos	\$ -	\$ -
Transferencias al Exterior	\$ -	\$ -
Participaciones y Aportaciones	\$ -	\$ -
Participaciones	\$ -	\$ -
Aportaciones	\$ -	\$ -
Convenios	\$ -	\$ -
Intereses, Comisiones y Otros Gastos de la Deuda Pública	\$ -	\$ -
Intereses de la Deuda Pública	\$ -	\$ -
Comisiones de la Deuda Pública	\$ -	\$ -
Gastos de la Deuda Pública	\$ -	\$ -
Costo por Coberturas	\$ -	\$ -
Apoyos Financieros	\$ -	\$ -
Otros Gastos y Pérdidas Extraordinarias	\$278,724.96	\$ 560,344.05
Estimaciones, Depreciaciones, Deterioros, Obsolescencia y Amortizaciones	\$278,724.96	\$ 560,344.05
Provisiones	\$ -	\$ -
Disminución de Inventarios	\$ -	\$ -
Aumento por Insuficiencia de Estimaciones por Pérdida o Deterioro y Obsolescencia	\$ -	\$ -
Aumento por Insuficiencia de Provisiones	\$ -	\$ -
Otros Gastos	\$ -	\$ -
Inversión Pública	\$ -	\$ -
Inversión Pública no Capitalizable	\$ -	\$ -
Total de Gastos y Otras Pérdidas	\$60,447,475.00	\$69,890,578.82

Nota a los Estados Financieros

Al 31 de Diciembre de 2022

Estado de Campeche

Ente público Comisión de Agua Potable y Alcantarillado del Estado de Campeche

GASTOS Y OTRAS PÉRDIDAS	\$60,447,475.00
GASTOS DE FUNCIONAMIENTO	\$60,168,750.04
SERVICIOS PERSONALES	\$25,884,901.12
REMUNERACIONES AL PERSONAL DE CARÁCTER PERMANENTE	\$9,080,255.53
Sueldos base al personal permanente	\$9,080,255.53
Sueldos al personal de confianza	\$9,080,255.53
REMUNERACIONES AL PERSONAL DE CARÁCTER TRANSITORIO	\$7,146,678.98
Sueldos base al personal eventual	\$7,146,678.98
Sueldos base al personal eventual	\$7,146,678.98
REMUNERACIONES ADICIONALES Y ESPECIALES	\$4,067,261.52
Primas por años de servicios efectivos prestados	\$23,382.50
Prima Quinquenal por años de servicio efectivos prestados	\$23,382.50
Primas de vacaciones, dominical y gratificación de fin de año	\$2,058,838.22
Primas vacacional y dominical	\$227,112.97
Aguinaldo o Gratificación de Fin de año	\$1,831,725.25
Compensaciones	\$1,985,040.80
Previsión social múltiple	\$896,349.98
Otras prestaciones	\$1,088,690.82
SEGURIDAD SOCIAL	\$5,331,735.40
Aportaciones de seguridad social	\$4,210,525.47
Cuotas al IMSS	\$2,854,730.97
Cuotas al ISSSTECAM	\$1,355,794.50
Aportaciones a fondos de vivienda	\$991,471.59
Aportaciones al INFONAVIT	\$991,471.59
Aportaciones para seguros	\$129,738.34
Aportaciones para el seguro de vida del personal	\$129,738.34
OTRAS PRESTACIONES SOCIALES Y ECONÓMICAS	\$258,969.69
Prestaciones y haberes de retiro	\$258,969.69
Prestaciones y haberes de retiro	\$258,969.69
MATERIALES Y SUMINISTROS	\$3,393,390.48
MATERIALES DE ADMINISTRACIÓN, EMISIÓN DE DOCUMENTOS Y ARTÍCULOS OFICIALES	\$234,115.30
Materiales, útiles y equipos menores de oficina	\$145,289.79
Materiales, útiles y equipos menores de oficina	\$145,289.79
Materiales y útiles de impresión y reproducción	\$11,642.51
Materiales y útiles de impresión y reproducción	\$11,642.51
Materiales, útiles y equipos menores de tecnologías de la información y comunicaciones	\$4,448.67
Materiales, útiles, equipos y bienes informáticos para el procesamiento en tecnologías de la información y comunicaciones	\$4,448.67

Nota a los Estados Financieros

Al 31 de Diciembre de 2022

Estado de Campeche

Ente público Comisión de Agua Potable y Alcantarillado del Estado de Campeche

Material impreso e información digital	\$1,160.00
Material impreso e información digital	\$1,160.00
Material de limpieza	\$71,574.33
Material de limpieza	\$71,574.33
ALIMENTOS Y UTENSILIOS	\$296,317.06
Productos alimenticios para personas	\$295,147.56
Productos alimenticios para personas	\$295,147.56
Utensilios para el servicio de alimentación	\$1,169.50
Utensilios para el servicio de alimentación	\$1,169.50
MATERIALES Y ARTÍCULOS DE CONSTRUCCIÓN Y DE REPARACIÓN	\$379,393.96
Productos minerales no metálicos	\$8,584.00
Productos minerales no metálicos	\$8,584.00
Material eléctrico y electrónico	\$138,465.38
Material eléctrico y electrónico	\$138,465.38
Artículos metálicos para la construcción	\$401.94
Artículos metálicos para la construcción	\$401.94
Materiales complementarios	\$126,943.72
Estructura y manufacturas	\$126,943.72
Otros materiales y artículos de construcción y reparación	\$104,998.92
Otros materiales y artículos de construcción y reparación	\$104,998.92
PRODUCTOS QUÍMICOS, FARMACÉUTICOS Y DE LABORATORIO	\$937,207.72
Productos químicos básicos	\$932,548.82
Productos químicos básicos	\$932,548.82
Medicinas y productos farmacéuticos	\$611.31
Medicinas y productos farmacéuticos	\$611.31
Materiales, accesorios y suministros médicos	\$3,491.14
Materiales, accesorios y suministros médicos	\$3,491.14
Fibras sintéticas, hules, plásticos y derivados	\$556.45
Fibras sintéticas, hules, plásticos y derivados	\$556.45
COMBUSTIBLES, LUBRICANTES Y ADITIVOS	\$1,284,399.11
Combustibles, lubricantes y aditivos	\$1,284,399.11
Combustibles	\$1,277,363.70
Lubricantes y aditivos	\$7,035.41
VESTUARIO, BLANCOS, PRENDAS DE PROTECCIÓN Y ARTÍCULOS DEPORTIVOS	\$75,311.60
Vestuario y uniformes	\$58,992.49
Vestuario y uniformes	\$58,992.49
Prendas de seguridad y protección personal	\$15,983.11

Nota a los Estados Financieros

Al 31 de Diciembre de 2022

Estado de Campeche

Ente público Comisión de Agua Potable y Alcantarillado del Estado de Campeche

Prendas de seguridad y protección personal	\$15,983.11
Productos textiles	\$336.00
Productos textiles	\$336.00
HERRAMIENTAS, REFACCIONES Y ACCESORIOS MENORES	\$186,645.73
Herramientas menores	\$51,523.06
Herramientas menores	\$51,523.06
Refacciones y accesorios menores de edificios	\$5,791.08
Refacciones y accesorios menores de edificios	\$5,791.08
Refacciones y accesorios menores de mobiliario y equipo de administración, educacional y recreativo	\$6,577.20
Refacciones y accesorios menores de mobiliario y equipo de administración, educacional y recreativo	\$6,577.20
Refacciones y accesorios menores de equipo de cómputo y tecnologías de la información	\$38,094.97
Refacciones y accesorios menores de equipo de cómputo y tecnologías de la información	\$38,094.97
Refacciones y accesorios menores de equipo de transporte	\$48,465.46
Refacciones y accesorios menores de equipo de transporte	\$48,465.46
Refacciones y accesorios menores de maquinaria y otros equipos	\$36,193.96
Refacciones y accesorios menores de maquinaria y otros equipos	\$36,193.96
SERVICIOS GENERALES	\$30,890,458.44
SERVICIOS BÁSICOS	\$22,019,370.35
Energía eléctrica	\$21,887,891.66
Servicio de Energía eléctrica	\$21,887,891.66
Agua	\$10,000.08
Servicio de Agua	\$10,000.08
Telefonía tradicional	\$43,521.39
Servicio telefónico tradicional	\$43,521.39
Telefonía celular	\$49,280.00
Servicio de Telefonía celular	\$49,280.00
Servicios de acceso de Internet, redes y procesamiento de información	\$25,932.40
Servicios de acceso de Internet, redes y procesamiento de información	\$25,932.40
Servicios postales y telegráficos	\$2,744.82
Servicios postales y telegráficos	\$2,744.82
SERVICIOS DE ARRENDAMIENTO	\$337,236.59
Arrendamiento de mobiliario y equipo de administración, educacional y recreativo	\$139,200.00
Arrendamiento de mobiliario y equipo de administración, educacional y recreativo	\$139,200.00
Arrendamiento de maquinaria, otros equipos y herramientas	\$167,101.71
Arrendamiento de maquinaria, equipos y herramientas	\$167,101.71
Arrendamiento de activos intangibles	\$22,234.88

Nota a los Estados Financieros

Al 31 de Diciembre de 2022

Estado de Campeche

Ente público Comisión de Agua Potable y Alcantarillado del Estado de Campeche

Patentes, Regalías y Otros	\$22,234.88
Otros arrendamientos	\$8,700.00
Otros arrendamientos	\$8,700.00
SERVICIOS PROFESIONALES, CIENTÍFICOS Y TÉCNICOS Y OTROS SERVICIOS	\$2,484,666.46
Servicios legales, de contabilidad, auditoría y relacionados	\$870,265.99
Servicios legales, de contabilidad, auditoría y relacionados	\$870,265.99
Servicios de diseño, arquitectura, ingeniería y actividades relacionadas	\$65,660.01
Servicios de diseño, arquitectura, ingeniería y actividades relacionadas	\$65,660.01
Servicios de consultoría administrativa, procesos, técnica y en tecnologías de la información	\$144,847.14
Servicios de consultoría administrativa, procesos, técnica, en TI, y para certificaciones de sistemas y procesos	\$144,847.14
Servicios de capacitación	\$1,021,872.72
Servicios de capacitación a servidores públicos	\$1,000,000.00
Capacitación en materia de PbR/SED	\$21,872.72
Servicios de apoyo administrativo, traducción, fotocopiado e impresión	\$6,206.51
Servicios de apoyo administrativo, fotocopiado e impresión	\$6,206.51
Servicios de vigilancia	\$42,456.00
Servicios de vigilancia	\$42,456.00
Servicios profesionales, científicos y técnicos integrales	\$333,358.09
Servicios profesionales, científicos y técnicos integrales	\$333,358.09
SERVICIOS FINANCIEROS, BANCARIOS Y COMERCIALES	\$239,557.50
Servicios financieros y bancarios	\$12,749.68
Servicios financieros y bancarios	\$12,749.68
Seguro de bienes patrimoniales	\$99,061.00
Seguro de bienes patrimoniales	\$99,061.00
Fletes y maniobras	\$127,746.82
Fletes y maniobras	\$127,746.82
SERVICIOS DE INSTALACIÓN, REPARACIÓN, MANTENIMIENTO Y CONSERVACIÓN	\$3,591,043.41
Conservación y mantenimiento menor de inmuebles	\$2,205,514.44
Conservación y mantenimiento menor de inmuebles	\$2,205,514.44
Instalación, reparación y mantenimiento de mobiliario y equipo de administración, educacional y recreativo	\$33,373.20
Instalación, reparación, mantenimiento y conservación de mobiliario y equipo de administración, educacional y recreativo	\$33,373.20
Reparación y mantenimiento de equipo de transporte	\$437,363.77
Reparación, mantenimiento y conservación de vehículos terrestres, aéreos, marítimos, lacustres y fluviales.	\$437,363.77
Reparación y mantenimiento de equipo de defensa y seguridad	\$232.00
Reparación y mantenimiento de equipo de defensa y seguridad	\$232.00

Nota a los Estados Financieros

Al 31 de Diciembre de 2022

Estado de Campeche

Ente público Comisión de Agua Potable y Alcantarillado del Estado de Campeche

Instalación, reparación y mantenimiento de maquinaria, otros equipos y herramienta	\$914,560.00
Instalación, reparación y mantenimiento de maquinaria, otros equipos y herramienta	\$914,560.00
SERVICIOS DE COMUNICACIÓN SOCIAL Y PUBLICIDAD	\$41,890.84
Difusión por radio, televisión y otros medios de mensajes sobre programas y actividades gubernamentales	\$41,890.84
Impresiones y Publicaciones Oficiales	\$41,890.84
SERVICIOS DE TRASLADO Y VIÁTICOS	\$550,057.50
Pasajes aéreos	\$14,437.00
Pasajes aéreos	\$14,437.00
Viáticos en el país	\$535,620.50
Viáticos en el país	\$535,620.50
SERVICIOS OFICIALES	\$20,712.82
Gastos de orden social y cultural	\$10,712.82
Gastos de orden social y cultural	\$10,712.82
Gastos de representación	\$10,000.00
Gastos de representación	\$10,000.00
OTROS SERVICIOS GENERALES	\$1,605,922.97
Impuestos y derechos	\$812,632.15
Impuestos y derechos	\$812,632.15
Impuesto Sobre Nóminas y Otros que se Deriven de una Relación Laboral	\$793,290.82
Impuestos sobre nóminas	\$590,385.00
Otros impuestos que se deriven de una relación laboral	\$202,905.82
OTROS GASTOS Y PÉRDIDAS EXTRAORDINARIAS	\$278,724.96
ESTIMACIONES, DEPRECIACIONES, DETERIOROS, OBSOLESCENCIA Y AMORTIZACIONES	\$278,724.96
DEPRECIACIÓN DE BIENES MUEBLES	\$207,961.83
Depreciación de Mobiliario y Equipo de Administración	\$83,837.36
Depreciación de muebles de oficina y estantería	\$46,876.56
Depreciación de muebles, excepto de oficina y estantería	\$12.44
Depreciación de Equipo de cómputo y de tecnología de la información Bienes Informáticos	\$16,115.46
Depreciación de otros mobiliarios y equipos de administración	\$20,832.90
Depreciación de Mobiliario y Equipo Educativo y Recreativo	\$9,397.57
Depreciación de equipos y aparatos audiovisuales	\$978.37
Depreciación de cámaras fotográficas y de video	\$8,419.20
Depreciación de Equipo de Defensa y Seguridad	\$7,310.40
Depreciación de equipo de defensa y seguridad maquinaria y equipo	\$7,310.40
Depreciación de Maquinaria, Otros Equipos y Herramientas	\$107,416.50
Depreciación de maquinaria y equipo industrial	\$14,031.72
Depreciación de maquinaria y equipo de construcción	\$9,366.24

Nota a los Estados Financieros

Al 31 de Diciembre de 2022

Estado de Campeche

Ente público Comisión de Agua Potable y Alcantarillado del Estado de Campeche

Depreciación de sistemas de aire acondicionado, calefacción y de refrigeración	\$26,117.28
Depreciación de equipos de comunicación y telecomunicación	\$19,727.71
Depreciación herramientas y máquinas herramienta	\$22,759.55
Depreciación de otros equipos bienes muebles	\$15,414.00
DISMINUCIÓN DE BIENES POR PÉRDIDA, OBSOLESCENCIA Y DETERIORO	\$70,763.13
Disminución de Bienes Muebles	\$70,763.13
Disminución de muebles de oficina y estantería	\$1.00
Disminución de muebles, excepto de oficina y estantería	\$1.00
Disminución de Equipo de cómputo y de tecnología de la información Bienes Informáticos	\$17.00
Disminución de vehículos y equipos de transporte	\$13.00
Disminución de Maquinaria y equipo industrial	\$1.00
Disminución de sistemas de aire acondicionado, calefacción y de refrigeración	\$14,016.03
Disminución de equipos de comunicación y telecomunicación	\$32,770.69
Disminución de herramientas y máquinas herramienta	\$21,231.30
Disminución de Otros equipos bienes muebles	\$2,712.11

III) **NOTA 16. NOTAS AL ESTADO DE VARIACIÓN EN LA HACIENDA PÚBLICA.**

Informe de manera agrupada, acerca de las modificaciones al patrimonio contribuido por tipo naturaleza, monto y procedencia de los recursos que modifican al patrimonio generado.

Nota a los Estados Financieros

Al 31 de Diciembre de 2022

Estado de Campeche

Ente público Comisión de Agua Potable y Alcantarillado del Estado de Campeche

Cuenta Pública 2022
Comisión de Agua Potable y Alcantarillado del Estado de Campeche
Estado de Variación en la Hacienda Pública
Del 1 de Enero al 31 de Diciembre de 2022
(Cifras en Pesos)

Concepto	Hacienda Pública / Patrimonio Contribuido	Hacienda Pública / Patrimonio Generado de Ejercicios Anteriores	Hacienda Pública / Patrimonio Generado del Ejercicio	Exceso o Insuficiencia en la Actualización de la Hacienda Pública / Patrimonio	TOTAL
Hacienda Pública/ Patrimonio Contribuido Neto de 2021	2,515,836				2,515,836
Aportaciones	0	0	0	0	0
Donaciones de Capital	2,515,836	0	0	0	2,515,836
Actualización de la Hacienda Pública/Patrimonio	0	0	0	0	0
Hacienda Pública/Patrimonio Generado Neto de 2021		245,101,765	88,414,257		333,516,022
Resultados del Ejercicio (Ahorro/Desahorro)	0	0	88,414,257	0	88,414,257
Resultados de Ejercicios Anteriores	0	2,435,226,866	0	0	2,435,226,866
Revalúos	0	0	0	0	0
Reservas	0	0	0	0	0
Rectificaciones de Resultados de Ejercicios Anteriores	0	-2,190,125,101	0	0	-2,190,125,101
Exceso o Insuficiencia en la Actualización de la Hacienda Pública/Patrimonio Neto de 2021				0	0
Resultado por Posición Monetaria	0	0	0	0	0
Resultado por Tenencia de Activos no Monetarios	0	0	0	0	0
Hacienda Pública/Patrimonio Neto Final de 2021	2,515,836	245,101,765	88,414,257	0	336,031,858
Cambios en la Hacienda Pública/Patrimonio Contribuido Neto de 2022	0				0
Aportaciones	0	0	0	0	0
Donaciones de Capital	0	0	0	0	0
Actualización de la Hacienda Pública/Patrimonio	0	0	0	0	0
Variaciones de la Hacienda Pública/Patrimonio Generado Neto de 2022		88,414,257	-18,111,778		70,302,479
Resultados del Ejercicio (Ahorro/Desahorro)	0	0	135,025,438	0	135,025,438
Resultados de Ejercicios Anteriores	0	88,414,257	-88,414,257	0	0
Revalúos	0	0	0	0	0
Reservas	0	0	0	0	0
Rectificaciones de Resultados de Ejercicios Anteriores	0	0	-64,722,959	0	-64,722,959
Cambios en el Exceso o Insuficiencia en la Actualización de la Hacienda Pública/Patrimonio Neto de 2022				0	0
Resultado por Posición Monetaria	0	0	0	0	0
Resultado por Tenencia de Activos no Monetarios	0	0	0	0	0
Hacienda Pública/Patrimonio Neto Final de 2022	2,515,836	333,516,022	70,302,479	0	406,334,337

Hacienda Pública/Patrimonio Contribuido

El apartado de Hacienda Pública/patrimonio contribuido en el periodo el periodo del 1 de enero al 31 de diciembre de 2022 asciende a la cantidad de \$0.00.

Hacienda Pública/Patrimonio Generado de Ejercicios Anteriores

Nota a los Estados Financieros

Al 31 de Diciembre de 2022

Estado de Campeche

Ente público Comisión de Agua Potable y Alcantarillado del Estado de Campeche

El apartado de Hacienda Pública/Patrimonio Generado de ejercicios anteriores, en el período del 1 de enero al 31 de diciembre de 2022, asciende a la cantidad de \$88,414,256.64 integrado por Resultado de Ejercicio anteriores por el importe de \$2,435,226,866.24 y Rectificaciones de Resultados de Ejercicios Anteriores por el importe de \$2,190,125,101.08

Hacienda Pública/Patrimonio Generado del Ejercicio

El apartado de Hacienda Pública/Patrimonio Generado, en el período del 1 de enero al 31 de diciembre de 2022, asciende a la cantidad de \$70,302,478.77 integrado por resultado de ejercicio (ahorro/desahorro) por el importe de \$135,025,437.59 y Rectificaciones de Resultados de Ejercicios Anteriores por el importe de -\$88,414,256.64.

IV) NOTAS AL ESTADO DE FLUJOS DE EFECTIVO

Efectivo y equivalentes

El análisis de los saldos inicial y final que figuran en la última parte del Estado de Flujo de Efectivo en la cuenta de efectivo y equivalentes es como sigue:

Concepto	2022	2021
BANCOS/TESORERIA	\$13,629,192.54	\$6,274,190.75
BANCOS/DEPENDENCIAS Y OTROS	-	-
INVERSIONES TEMPORALES (HASTA 3 MESES)	-	-
FONDOS CON AFECTACION ESPECIFICA	-	-
DEPOSITOS DE FONDOS DE TERCEROS EN GARANTIA Y/O ADMINISTRACION	-	-
Total de EFECTIVO Y EQUIVALENTES	\$13,629,192.54	\$6,274,190.75

V) CONCILIACIÓN ENTRE LOS INGRESOS PRESUPUESTARIOS Y CONTABLES, ASÍ COMO ENTRE LOS INGRESOS PRESUPUESTARIOS Y GASTOS CONTABLES.

La conciliación se presentará atendiendo lo dispuesto por el acuerdo por el que se emite El formato de conciliación entre los ingresos presupuestarios y contables, así como entre los ingresos presupuestarios y los gastos contables.

Nota a los Estados Financieros

Al 31 de Diciembre de 2022

Estado de Campeche

Ente público Comisión de Agua Potable y Alcantarillado del Estado de Campeche

Cuenta Pública 2022
Comisión de Agua Potable y Alcantarillado del Estado de Campeche
Conciliación entre los Ingresos Presupuestarios y Contables
Correspondiente del 1 de Enero al 31 de Diciembre de 2022
(Cifras en pesos)

1. Total de Ingresos Presupuestarios	195,472,913
2. Más Ingresos Contables No Presupuestarios	0
2.1 Ingresos Financieros	0
2.2 Incremento por Variación de Inventarios	0
2.3 Disminución del Exceso de Estimaciones por Pérdida o Deterioro u Obsolescencia	0
2.4 Disminución del Exceso de Provisiones	0
2.5 Otros Ingresos y Beneficios Varios	0
2.6 Otros Ingresos Contables No Presupuestarios	0
3. Menos Ingresos Presupuestarios No Contables	0
3.1 Aprovechamientos Patrimoniales	0
3.2 Ingresos Derivados de Financiamientos	0
3.3 Otros Ingresos Presupuestarios No Contables	0
4. Total de Ingresos Contables	195,472,913

Ente público Comisión de Agua Potable y Alcantarillado del Estado de Campeche

Cuenta Pública 2022
Comisión de Agua Potable y Alcantarillado del Estado de Campeche
Conciliación entre los Egresos Presupuestarios y los Gastos Contables
Correspondiente del 1 de Enero al 31 de Diciembre de 2022
(Cifras en pesos)

1. Total de Egresos Presupuestarios	192,982,958
2. Menos Egresos Presupuestarios No Contables	132,814,208
2.1 Materias Primas y Materiales de Producción y Comercialización	0
2.2 Materiales y Suministros	0
2.3 Mobiliario y Equipo de Administración	144,754
2.4 Mobiliario y Equipo Educacional y Recreativo	0
2.5 Equipo e Instrumental Médico y de Laboratorio	0
2.6 Vehículos y Equipo de Transporte	0
2.7 Equipo de Defensa y Seguridad	0
2.8 Maquinaria, Otros Equipos y Herramientas	0
2.9 Activos Biológicos	0
2.10 Bienes Inmuebles	104,000
2.11 Activos Intangibles	21,661
2.12 Obra Pública en Bienes de Dominio Público	132,543,793
2.13 Obra Pública en Bienes Propios	0
2.14 Acciones y Participaciones de Capital	0
2.15 Compra de Títulos y Valores	0
2.16 Concesión de Préstamos	0
2.17 Inversiones en Fideicomisos, Mandatos y Otros Análogos	0
2.18 Provisiones para Contingencias y Otras Erogaciones Especiales	0
2.19 Amortización de la Deuda Pública	0
2.20 Adeudos de Ejercicios Fiscales Anteriores (ADEFAS)	0
2.21 Otros Egresos Presupuestales No Contables	0
3. Más Gastos Contables No Presupuestarios	278,725
3.1 Estimaciones, Depreciaciones, Deterioros, Obsolescencia y Amortizaciones	278,725
3.2 Provisiones	0
3.3 Disminución de Inventarios	0
3.4 Aumento por Insuficiencia de Estimaciones por Pérdida o Deterioro u Obsolescencia	0
3.5 Aumento por Insuficiencia de Provisiones	0
3.6 Otros Gastos	0
3.7 Otros Gastos Contables No Presupuestales	0
4. Total de Gasto Contable	60,447,475

b) NOTAS DE MEMORIA (CUENTAS DE ORDEN)

Cuentas de órdenes contables y presupuestarias:

Contables

Nota a los Estados Financieros

Al 31 de Diciembre de 2022

Estado de Campeche

Ente público Comisión de Agua Potable y Alcantarillado del Estado de Campeche

Al 31 de diciembre de 2022, las cuentas de orden presupuestarias cuentan con los siguientes saldos:

Concepto	Importe
VALORES	0
EMISION DE OBLIGACIONES	0
AVALES Y GARANTIAS	0
JUICIOS	\$1,510,279.54
BIENES EN CONCESION O COMODATO	0
BIENES ARQUEOLOGICOS, ARTISTIVOS E HISTORICOS EN CUSTODIA	0
Suma CUENTAS DE ORDEN CONTABLES	\$1,510,279.54

Presupuestarias

Al 31 de diciembre de 2022, las cuentas de orden presupuestarias cuentan con los siguientes saldos:

Ley de ingresos.

CONCEPTO	2022
LEY DE INGRESOS ESTIMADA	\$220,924,745.00
LEY DE INGRESOS POR EJECUTAR	\$1,542,168.91
MODIFICACIONES A LA LEY DE INGRESOS ESTIMADA	-\$23,909,663.50
LEY DE INGRESOS DEVENGADA	-
LEY DE INGRESOS RECAUDADA	\$195,472,912.59

Presupuestos de egresos.

CONCEPTO	2022
PRESUPUESTO DE EGRESOS APROBADO	\$220,924,745.00
PRESUPUESTO DE EGRESOS POR EJERCER	\$197,015,081.50
MODIFICACIONES AL PRESUPUESTO DE EGRESOS APROBADO	-\$23,909,663.50
PRESUPUESTOS DE EGRESOS COMPROMETIDO	\$195,417,960.49
PRESUPUESTOS DE EGRESOS DEVENGADO	\$192,982,957.85
PRESUPUESTOS DE EGRESOS EJERCIDO	\$187,692,759.93
PRESUPUESTO DE EGRESOS PAGADO	\$177,115,907.63

c) NOTAS DE GESTIÓN ADMINISTRATIVA

Introducción El objetivo del presente documento es la revelación del contexto y de los aspectos económicos-financieros más relevantes que influyeron en las decisiones del período, y que deberán ser considerados en la elaboración de los estados financieros para la mayor comprensión de los mismos y sus particularidades.

De esta manera, se informa y explica la respuesta del gobierno a las condiciones relacionadas con la información financiera de cada período de gestión; además, de exponer aquellas políticas que podrían afectar la toma de decisiones en periodos posteriores.

2. Panorama Económico y Financiero.

Los estados financieros de la Comisión, muestran los hechos con incidencia económica-financiera que ha realizado durante un periodo determinado y son necesarios para mostrar los resultados de la gestión económica-financiera, presupuestaria y

Nota a los Estados Financieros

Al 31 de Diciembre de 2022

Estado de Campeche

Ente público Comisión de Agua Potable y Alcantarillado del Estado de Campeche

fiscal, así como la situación patrimonial de los mismos, todo ello con la estructura, oportunidad y periodicidad que la ley establece.

El objetivo de los estados financieros, es mostrar la información acerca de la situación financiera, los resultados de la gestión, los flujos de efectivo y sobre el ejercicio del Estimado de Ingresos y del programado de egresos, de forma tal que permita cumplir con lo establecido por el CONAC.

A su vez, es útil para que un amplio número de usuarios pueda disponer de la misma confiabilidad y oportunidad para tomar decisiones respecto a asignación de recursos, su administración y control. Asimismo, constituyen la base financiera para la evaluación del desempeño, la rendición de cuentas, la transparencia fiscal y la fiscalización de las cuentas públicas.

La Comisión, cuenta con los siguientes ingresos para su operación: Participaciones, Aportaciones, Transferencias, Asignaciones, Subsidios:

Son los recursos financieros recibidos a través de la Secretaría de Finanzas del Estado de Campeche destinado a cubrir los gastos de capítulo 1000 Servicios Personales, 2000 Materiales y Suministros, 3000 Servicios Generales, 4000 Transferencias, Asignaciones, Subsidios y Otras Ayudas y GUCO Inversión Pública.

3. Autorización e Historia

a) Fecha de creación del ente.

La Comisión de Agua Potable y Alcantarillado del Estado de Campeche, se crea a través del artículo 40 de la Ley de Agua Potable y Alcantarillado del estado de Campeche, publicada con fecha 21 de diciembre de 1992: como un organismo público descentralizado de la Administración Pública, con personalidad jurídica y patrimonio propios, para el cumplimiento de sus atribuciones, objetivos y fines, sectorizado a la Secretaría de Desarrollo Urbano. Obras Públicas e Infraestructura, que tendrá su sede en la capital del Estado, sin perjuicio de establecer oficinas en los municipios de la Entidad.

b) Principales cambios en su estructura

Reglamento interior 29/enero/2020 Se cambió la estructura de la Comisión y se crearon diversas áreas para un mayor desarrollo de acciones administrativas internas en la CAPAE Manual de Organización 14/septiembre/2020 Se adecuo el Manual para contemplar las facultades y operación de las diversas áreas que fungen en el nuevo reglamento y organigrama de la CAPAE.

4. Organización y Objeto Social

Objeto social

Intervenir en la planeación y presupuestación del sector hidráulico estatal; Ejecutar las políticas del Gobierno del Estado en la coordinación del "Sistema de Agua Potable y Alcantarillado del Estado", Asesorar, auxiliar y prestar servicios de apoyo y asistencia técnica a los organismos operadores municipales e intermunicipales; Efectuar, previo acuerdo con el Ayuntamiento Municipal, con carácter transitorio, los servicios de agua potable y alcantarillado, incluyendo saneamiento, en aquellos municipios en donde no existan organismos operadores que los presten, o el municipio no tenga todavía la capacidad para hacerse cargo de ellos, realizando en este caso funciones de autoridad administrativa, mediante el ejercicio de las atribuciones que le confiera la Ley de Agua Potable y Alcantarillado del Estado de Campeche .

b) Principal actividad

Llevar a cabo los estudios, proyectos y obras correspondientes para la captación, y suministro del agua a las localidades del Estado, a través de los programas y proyectos de agua, drenaje y saneamiento, que propicien y logren la mayor racionalidad y aprovechamiento sustentable del agua, para el consumo humano, industrial y agropecuario, en beneficio del desarrollo social y económico del Estado.

c) Ejercicio Fiscal

El ejercicio fiscal de la Comisión es por el periodo correspondiente al Cuarto Trimestre del 01 de Octubre al 31 de Diciembre de 2022.

d) Régimen jurídico

Es un organismo público descentralizado del gobierno del estado con personalidad jurídica y patrimonio propio, regulado por el artículo 40 de la Ley de Agua Potable y Alcantarillado del Estado.

Ley Federales:

- Constitución Política De Los Estados Unidos Mexicanos
- Ley Del Impuesto Sobre La Renta
- Código Fiscal De La Federación
- Ley Del Seguro Social

Nota a los Estados Financieros

Al 31 de Diciembre de 2022

Estado de Campeche

Ente público Comisión de Agua Potable y Alcantarillado del Estado de Campeche

- Ley Del Infonavit
- Ley Federal De Trabajo
- Ley General De Contabilidad Gubernamental
- Ley De Disciplina Financiera
- Presupuesto De Egresos De La Federación 2021
- Ley De Aguas Nacionales Ley De Obras Públicas Y Servicios Relacionados Con Las Mismas
- Ley De Adquisiciones, Arrendamiento Y Prestación De Servicios Del Sector Público
- Ley General De Transparencia Y Acceso A La Información Pública
- Ley Federal Anticorrupción En Contrataciones Públicas
- Ley Federal De Derechos Ley Federal De Presupuesto Y Responsabilidad Hacendaria
- Ley De Control Presupuestal Y Responsabilidad Hacendaria Del Estado De Campeche
- Ley De Agua Potable Y Alcantarillado Del Estado De Campeche
- Ley Orgánica De La Administración Pública Y Estatal
- Ley De La Fiscalización Superior Y Reducción De Cuentas Del Estado De Campeche
- Lineamientos Generales Para La Organización Y Conservación De Los Archivos Públicos Del Estado De Campeche
- Ley De Transparencia Y Acceso De La Información Del Estado Del Campeche
- Constitución Política Del Estado De Campeche
- Ley Adquisición, Arrendamientos Y Prestación De Servicios Relacionados Con Bienes Muebles Del Estado De Campeche; Ley De Chivos Del Estado De Campeche
- Ley De Protección De Datos Personales Del Estado Campeche
- Ley De Control Presupuestal Y Gastos Públicos Del Estado De Campeche
- Ley De Presupuesto De Egresos Del Estado De Campeche
- Ley De Hacienda Del Estado De Campeche
- Ley De Planeación Del Estado De Campeche
- Ley De Obras Públicas Del Estado De Campeche
-

e) consideraciones fiscales del ente; revelar el tipo de contribuciones que esté obligado a pagar o retener.

La Comisión de agua potable alcantarillado el estado de Campeche se encuentra inscrita en la Secretaría de hacienda y crédito público desde 2 de julio de 2001, si no se actividad de administración pública estatal en general, RFC CAP9712218G7 domicilio en avenida Pedro Sánchez de Baranda sin número local 311 Ah-kim-pech, código postal 24014, San Francisco de Campeche Campeche, si nos obligaciones las siguientes:

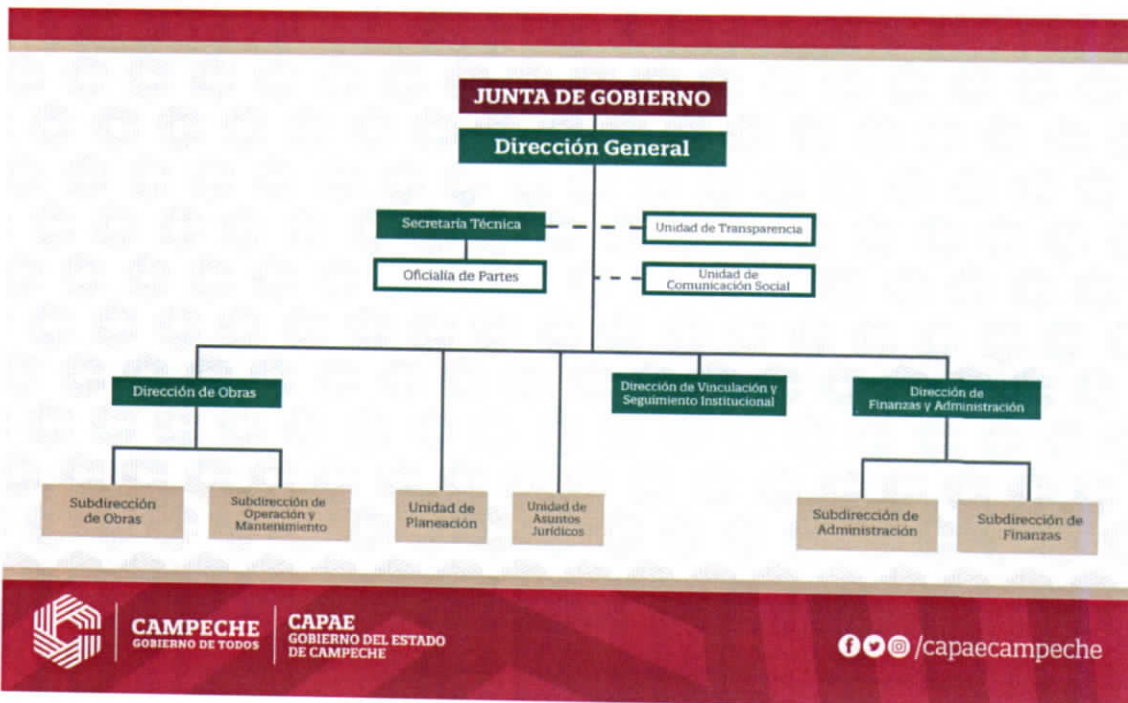
- 1) Declaración Informativa Anual De Pagos Y Retenciones De Servicios Profesionales, Personas Morales, Impuesto Sobre La Renta;
- 2) Declaración Informativa Anual De Retenciones De ISR Por Arrendamiento De Muebles;
- 3) Entero De Retenciones De ISR Por Servicios Profesionales, Mensuales;
- 4) Entero Mensual De Retenciones De ISR De Ingresos De Arrendamiento;
- 5) Entero De Retenciones Mensuales De ISR Por Sueldos Y Salarios
- f) Estructura organizacional básica.

La comisión de agua potable y alcantarillado del estado de Campeche para la realización de las actividades que tiene encomendadas, contará con los siguientes órganos de gobierno, servicios públicos, así como las áreas son mis activos correspondientes, quedo a continuación se menciona:

- Junta De Gobierno
- Director General
- Secretaría Técnica
- Dirección De Obras
- Dirección De Vinculación Y Seguimiento Institucional
- Dirección De Administración Y Finanzas. Subdirección De Constitución
- Dirección De Operaciones Y Mantenimiento
- Subdirección De Admiración; Su Dirección De Finanzas
- Oficialía De Partes; Unidad De Transparencia
- Unidad De Comunicación Social; Unidad De Planeación
- Unidad De Asuntos Jurídicos

A continuación, se presenta la estructura orgánica vigente de la comisión de agua potable y alcantarillado del Estado de Campeche:

Ente público Comisión de Agua Potable y Alcantarillado del Estado de Campeche



g) fideicomisos, mandatos y análogos de los cuales es fideicomitente o fiduciario

La comisión no tiene fideicomisos al cierre de este periodo.

5. Bases De Preparación De Los Estados Financieros.

a) Si se ha observado la normatividad emitida por el CONAC Y las disposiciones legales aplicables. Con fecha 31 de diciembre de 2008 fue publicado en el diario oficial de la Federación una nueva ley General de contabilidad Gubernamental, de observancia obligatoria en los niveles de los hubieras federales, estatales y municipales y en todas sus instancias y organismos. Para la emisión de las normas contables y de los lineamientos de generación de información financiera y presupuestaria de los entes públicos, dicha ley creó el Consejo Nacional de armonización contable, establecen los diversos plazos para que se cumplan sus cometidos, con fecha limite al 30 de diciembre de 2012 para presentar los estados financieros sobre ejército de los ingresos y gastos sobre las finanzas públicas bajo las disposiciones de esta ley. Los estados financieros y sus notas fueron elaborados de acuerdo con la ley General de contabilidad gubernamental y lo ya establecido al respecto por el Consejo nacional de armonización contable, así como para poder cumplir con los propósitos anteriores, el sistema contable utilizado por comisión fue el sistema automatizado de administración contable Gubernamental Desarrollado por el Instituto para el desarrollo técnico de las haciendas públicas, con la finalidad de dar cumplimiento la presente norma se define conceptualmente y se identifican Los elementos básicos que conforman los estados financieros con el propósito de lograr uniformidad de criterios entre los preparados, reguladores, determinadores y usuarios de dicha información, así como para lograr su adecuación armonización.

b) La normatividad aplicada por el reconocimiento, valuación y regulación de los diferentes rubros de información financiera, así como las bases de medición utilizadas para elaboración de los dos financieros.

Todos los eventos que afectan económicamente a la situación están cuantificados en términos monetarios y se registran al costo histórico. El costo histórico de las operaciones corresponde al monto erogado para su utilización conforme a la documentación contable originalmente justificable y comprobatoria.

c) Postulados básicos.

Son los elementos fundamentales que configuran el sistema de contabilidad gubernamental, teniendo incidencia en la identificación, el análisis de interpretación, la aceptación, el procesamiento y el reconocimiento de las transformaciones, transacciones y otros eventos que afectan al ente público. Atendiendo las disposiciones de la ley General de contabilidad gubernamental El Instituto aplicado los postulados básicos de la misma, excepto relativo a la Consolidación de información financiera.

1) Sustancia económica: ese reconocimiento contable de las transacciones, transformaciones internas y otros eventos que afectan económicamente ricamente al ente público y delimitan la operación del sistema de contabilidad gubernamental

Nota a los Estados Financieros

Al 31 de Diciembre de 2022

Estado de Campeche

Ente público Comisión de Agua Potable y Alcantarillado del Estado de Campeche

2) Entes públicos: los poderes ejecutivos, legislativo y judicial de la Federación y las entidades federativas; los entes autónomos de la Federación y de las entidades federativas los ayuntamientos de los municipios; los órganos políticos-administrativos de las demarcaciones territoriales Del Distrito Federal; y las entidades de la administración pública paraestatal, ya sean federales, estatales o municipales.

3) Existencia permanente: actividad del ente público se establece por tiempo definido, salvo disposición legal en la que se especifique lo contrario.

4) Revelan insuficiente: los estados y la información financiera deben mostrar amplia y claramente la situación financiera y los resultados del ente público.

5) Importancia relativa: la información debe mostrar los aspectos importantes de la entidad que fueron reconocidos contablemente

6) Registro e integración presupuestaria: la información presupuestaria de los entes públicos integra en la contabilidad en los mismos términos que se presentan ante la ley de ingresos y en el decreto del presupuesto egresos, de acuerdo a la naturaleza económica que le corresponda. El registro presupuestario del ingreso y del egreso y los entes públicos se debe reflejar en la contabilidad, considerando sus efectos patrimoniales y vinculación con las etapas presupuestar áreas correspondientes.

7) Consolidación de la información financiera. Los estados financieros de los entes públicos deberán presentar de manera consolidada a la situación financiera los resultados de la operación, el flujo de efectivo o los cambios en la situación financiera y las variaciones a la hacienda pública, como si se tratara de un solo ente público.

8) Devengo contable: Los registros contables de los entes públicos se llevan con base acumulativa. El ingreso devengado es el momento contable que se realiza cuando existen jurídicamente el derecho de cobro de impuestos, derechos, producciones, aprovechamientos y otros ingresos por parte de los entes públicos. El gasto devengado es el momento contable que refleja conocimiento de una obligación de pago a favor de terceros por la recepción de conformidad de bienes, servicios y obra pública contratada; así como de las obligaciones que derivan de tratados, leyes, decretos, resoluciones y sentencias definitivas.

9) valuación: todos los eventos que efectúan económicamente al ente público deberán ser cuantificados en términos monetarios y se registran al costo histórico o al valor económico más objetivo registrándose en moneda nacional.

10) Dualidad económica: el ente público debe reconocer en la contabilidad, la representación de las transacciones y algún otro evento que Aceite de su situación financiera, su composición por los recursos asignados para el logro de sus fines y por sus fuentes, conforme los derechos y obligaciones.

Explicación de postulado básico

a) Los activos representan recursos que fueron asignados y capitalizados por el ente público, en tanto que los pasivos y el patrimonio representan los financiamientos y los activos netos, respectivamente;

b) Las fuentes de los recursos están reconocidos dentro de los conceptos de la ley de ingresos

11) Consistencia: ante la existencia de operaciones similares en un ente público, debe corresponder un mismo tratamiento contable, al cual debe permanecer a través del tiempo, en tanto no cambie la esencia económica de las operaciones.

d) Normalidad supletoria: en caso de emplear varios grupos de normatividades deberán realizar la justificación razonable correspondiente, no se aplica la normatividad contable supletoria.

e) para las entidades que por primera vez están implementando la base devengado de acuerdo a la ley de contabilidad, Deberán:

-Revelar las nuevas políticas de conocimiento;

La comisión lleva seis años utilizando sistema de administración y contabilidad gubernamental y aplica el registro ingresos y de egresos atendiendo al postulado devengo contable; es decir, reconoce los ingresos al momento de existir al derecho jurídico de cobro y los gastos de una vez formalizada cada transacción de egreso, cumpliendo con lo establecido sobre las bases de devengo y la ley General de contabilidad gubernamental

6. Políticas de contabilidad significativas.

Las prácticas contables adoptadas por la comisión son similares a las que utilizan otros organismos operadores de agua y alcantarillado en el país y se basan en la ley general de contabilidad gubernamental y acuerdos del CONAC.

A continuación, se mencionan las prácticas contables más relevantes utilizadas en la preparación de los estados financieros adjuntos:

a) Actualización: se informará del método utilizando para la utilización del valor de los activos, pasivos y hacienda pública y/o patrimonio y las razones de dicha elección. Así como la información de la desconexión o reconexión inflacionaria. La Comisión aplicó los métodos de actualización que señalan la normatividad del Consejo nacional de armonización contable, en cuanto a la desconexión o reconexión inflacionaria esta no se tomó en consideración por no ser aplicables ya que el objeto social de la comisión es invertir en la planeación y presupuestario del sector hidráulico estatal: ejecutar las políticas del gobierno del Estado en la coordinación del sistema de agua potable y alcantarillado del Estado, asesorar, auxiliar y presentar servicios de apoyo y asistencia técnica a los organismos operadores municipales intermunicipales y efectuar, previo acuerdo con Ayuntamiento municipal, con carácter transitorio, los servicios de agua potable alcantarillado, incluyendo saneamiento, en aquellos municipios en donde no existen organismos operadores que les presten o el municipio no tenga todavía la capacidad para hacerse cargo de ellos, realizando en este caso funciones de autoridad administrativa, mediante el ejercicio de las atribuciones que confiere la ley de agua potable y alcantarillado del estado de Campeche.

b) Informar sobre la realización de operaciones en el extranjero y sus efectos en la información financiera gubernamental. No se han realizado operaciones en moneda extranjera.

Nota a los Estados Financieros

Al 31 de Diciembre de 2022

Estado de Campeche

Ente público Comisión de Agua Potable y Alcantarillado del Estado de Campeche

- d) Sistema y método de igualación de inventarios no existen productos en inventarios, ya que la adquisición de los bienes es para consumo inmediato llevando directo al gasto.
 e) Beneficios a empleados, revelar el cálculo de la reserva actuarial, valor presente de los ingresos esperados comparado con el valor presente de la estimación de gastos no se ha realizado un cálculo de la reserva actuarial.
 f) Provisiones: objeto de su creación como monto y plazo al cierre de este periodo no se tienen registrados provisiones.
 g) Reservas: objeto de su creación, monto y plazo. No se realizaron reservas en este periodo.
 h) Cambios en políticas contables y corrección de errores junto con la relación de los efectos que se tendrán en información financiera del ente público, ya que retrospectivos o prospectivos.

En la cuenta Correcciones por errores contables se ven reflejados los siguientes registros:

Acta Entrega-Recepción CAPAE-CAM-FOPEC-OB-AO-02-21-C correspondiente a la obra: 001214 SISTEMA DE ABASTECIMIENTO, DISTRIBUCIÓN Y ALMACENAMIENTO DE AGUA POTABLE (REHABILITACIÓN ÁREA DE PANTANO DEL ACUEDUCTO PARALELO CHICBUL-CD DEL CARMEN) MUNICIPIO DE CARM (Acta Entrega-Recepción CAPAE-CAM-FOPEC-OB-AO-02-21-C correspondiente a la obra: 001214 SISTEMA DE ABASTECIMIENTO, DISTRIBUCIÓN Y ALMACENAMIENTO DE AGUA POTABLE (REHABILITACIÓN ÁREA DE PANTANO DEL ACUEDUCTO PARALELO CHICBUL-CD DEL CARMEN) MUNICIPIO DE CARM)	\$18,573,984.05
Acta Entrega-Recepción CAPAE-CAM-FOPEC-OB-AO-03-21-C correspondiente a la obra: 001215 SISTEMA DE ABASTECIMIENTO, DISTRIBUCIÓN Y ALMACENAMIENTO DE AGUA POTABLE (REHABILITACIÓN FUGAS EN EL ACUEDUCTO PARALELO CHICBUL-CD DEL CARMEN) MUNICIPIO DE CARMEN, CAMP (Acta Entrega-Recepción CAPAE-CAM-FOPEC-OB-AO-03-21-C correspondiente a la obra: 001215 SISTEMA DE ABASTECIMIENTO, DISTRIBUCIÓN Y ALMACENAMIENTO DE AGUA POTABLE (REHABILITACIÓN FUGAS EN EL ACUEDUCTO PARALELO CHICBUL-CD DEL CARMEN) MUNICIPIO DE CARMEN, CAMP)	\$2,554,885.13
Acta Entrega-Recepción CAPAE-CAM-FOPEC-OB-IO-05-21 correspondiente a la obra: 001216 SISTEMA DE ABASTECIMIENTO, DISTRIBUCIÓN Y ALMACENAMIENTO DE AGUA POTABLE (REHABILITACIÓN DE FUGAS EN DIVERSOS TRAMOS DEL ACUEDUCTO LÓPEZ MATEOS-XPUJIL) MUNICIPIO DE CALAK (Acta Entrega-Recepción CAPAE-CAM-FOPEC-OB-IO-05-21 correspondiente a la obra: 001216 SISTEMA DE ABASTECIMIENTO, DISTRIBUCIÓN Y ALMACENAMIENTO DE AGUA POTABLE (REHABILITACIÓN DE FUGAS EN DIVERSOS TRAMOS DEL ACUEDUCTO LÓPEZ MATEOS-XPUJIL) MUNICIPIO DE CALAK)	\$2,995,031.24
Acta Entrega-Recepción CAPAE-CAM-FOPEC-OB-IO-10-21-C correspondiente a la obra: 001218 SISTEMAS DE ABASTECIMIENTO Y DISTRIBUCIÓN DE AGUA POTABLE (REHABILITACIÓN DE TANQUE ELEVADO DE 50M3) EN LA LOCALIDAD DE JUAN ESCUTIA, MUNICIPIO DE ESCÁRCEGA, CAMPECHE. (Acta Entrega-Recepción CAPAE-CAM-FOPEC-OB-IO-10-21-C correspondiente a la obra: 001218 SISTEMAS DE ABASTECIMIENTO Y DISTRIBUCIÓN DE AGUA POTABLE (REHABILITACIÓN DE TANQUE ELEVADO DE 50M3) EN LA LOCALIDAD DE JUAN ESCUTIA, MUNICIPIO DE ESCÁRCEGA, CAMPECHE.)	\$1,382,227.64
Acta Entrega-Recepción CAPAE-CAM-FOPEC-OB-IO-06-21-C correspondiente a la obra: 001220 SISTEMAS DE ABASTECIMIENTO Y DISTRIBUCIÓN DE AGUA POTABLE 1RA ETAPA EN LA LOCALIDAD DE LEY DE REFORMA AGRARIA, MUNICIPIO DE CHAMPOTÓN, CAMPECHE. (Acta Entrega-Recepción CAPAE-CAM-FOPEC-OB-IO-06-21-C correspondiente a la obra: 001220 SISTEMAS DE ABASTECIMIENTO Y DISTRIBUCIÓN DE AGUA POTABLE 1RA ETAPA EN LA LOCALIDAD DE LEY DE REFORMA AGRARIA, MUNICIPIO DE CHAMPOTÓN, CAMPECHE.)	\$7,997,840.55
001221 SISTEMAS DE ABASTECIMIENTO Y DISTRIBUCIÓN DE AGUA POTABLE (OBRAS COMPLEMENTARIAS DE LA RED) EN LA LOCALIDAD DE MAYA TECÚN, MUNICIPIO DE CHAMPOTÓN, CAMPECHE. (Acta Entrega-Recepción CAPAE-CAM-FOPEC-OB-IO-07-21-1 correspondiente a la obra: 001221 SISTEMAS DE ABASTECIMIENTO Y DISTRIBUCIÓN DE AGUA POTABLE (OBRAS COMPLEMENTARIAS DE LA RED) EN LA LOCALIDAD DE MAYA TECÚN, MUNICIPIO DE CHAMPOTÓN, CAMPECHE.)	\$1,145,764.81
Acta Entrega-Recepción CAPAE-CAM-FOPEC-OB-AO-16-21-C correspondiente a la obra: 001222 SISTEMA DE ABASTECIMIENTO Y DISTRIBUCIÓN DE AGUA POTABLE (REHABILITACIÓN DEL TRAMO SUBMARINO DEL ESTERO DE SABANCUY DEL ACUEDUCTO PARALELO CHICBUL-CD DEL CARMEN) MUNICI (Acta Entrega-Recepción CAPAE-CAM-FOPEC-OB-AO-16-21-C correspondiente a la obra: 001222 SISTEMA DE ABASTECIMIENTO Y DISTRIBUCIÓN DE AGUA POTABLE (REHABILITACIÓN DEL TRAMO SUBMARINO DEL ESTERO DE SABANCUY DEL ACUEDUCTO PARALELO CHICBUL-CD DEL CARMEN) MUNICI)	\$14,996,479.59
Acta Entrega-Recepción CAPAE-CAM-FOPEC-OB-IO-15-21-C correspondiente a la obra: 001223 INSTALACIÓN Y MANTENIMIENTO DE OBRA DE DRENAJE PÚBLICO PLUVIAL (CALLE 9 ENTRE 12 Y 14) EN LA LOCALIDAD DE ITURBIDE, MUNICIPIO DE HOPELCHÉN, CAMPECHE. (Acta	\$1,997,349.76

Nota a los Estados Financieros

Al 31 de Diciembre de 2022

Estado de Campeche

Ente público Comisión de Agua Potable y Alcantarillado del Estado de Campeche

Entrega-Recepción CAPAE-CAM-FOPEC-OB-IO-15-21-C correspondiente a la obra: 001223 INSTALACIÓN Y MANTENIMIENTO DE OBRA DE DRENAJE PÚBLICO PLUVIAL (CALLE 9 ENTRE 12 Y 14) EN LA LOCALIDAD DE ITURBIDE, MUNICIPIO DE HOPELCHÉN, CAMPECHE.)	
Acta Entrega-Recepción CAPAE-CAM-FOPEC-OB-IO-23-2021-C correspondiente a la obra: 001227 SISTEMA DE ABASTECIMIENTO Y DISTRIBUCIÓN DE AGUA POTABLE (REHABILITACIÓN DE ZONA DE CAPTACIÓN), EN LA LOCALIDAD DE VALLE DE QUETZALCOALT, CHAMPOTÓN (Acta Entrega-Recepción CAPAE-CAM-FOPEC-OB-IO-23-2021-C correspondiente a la obra: 001227 SISTEMA DE ABASTECIMIENTO Y DISTRIBUCIÓN DE AGUA POTABLE (REHABILITACIÓN DE ZONA DE CAPTACIÓN), EN LA LOCALIDAD DE VALLE DE QUETZALCOALT, MPIO DE CHAMPOTÓN)	\$589,184.13
Acta Entrega-Recepción CAPAE-CAM-FOPEC-OB-IO-21-2021-C correspondiente a la obra: 001228 SISTEMA DE ABASTECIMIENTO Y DISTRIBUCIÓN DE AGUA POTABLE (REHABILITACIÓN EN ZONA DE CAPTACIÓN POZO 1 Y TANQUE SUPERFICIAL) EN LA LOCALIDAD DE REVOLUCIÓN, MPIO DE CHAM (Acta Entrega-Recepción CAPAE-CAM-FOPEC-OB-IO-21-2021-C correspondiente a la obra: 001228 SISTEMA DE ABASTECIMIENTO Y DISTRIBUCIÓN DE AGUA POTABLE (REHABILITACIÓN EN ZONA DE CAPTACIÓN POZO 1 Y TANQUE SUPERFICIAL) EN LA LOCALIDAD DE REVOLUCIÓN, MPIO DE CHAM)	\$769,940.71
Acta Entrega-Recepción CAPAE-CAM-FAFEF-OB-AO-25-2021-C correspondiente a la obra: 000204 MANTENIMIENTO Y RECONSTRUCCIÓN (REPARACIÓN DE FUGA) EN LINEA DE CONDUCCIÓN DE LA RED HIDRÁULICA DE SEYBAPLAYA EN EL TRAMO DE AUTOPISTA CHAMPOTÓN - SEYBAPLAYA Y AVENID (Acta Entrega-Recepción CAPAE-CAM-FAFEF-OB-AO-25-2021-C correspondiente a la obra: 000204 MANTENIMIENTO Y RECONSTRUCCIÓN (REPARACIÓN DE FUGA) EN LINEA DE CONDUCCIÓN DE LA RED HIDRÁULICA DE SEYBAPLAYA EN EL TRAMO DE AUTOPISTA CHAMPOTÓN - SEYBAPLAYA Y AVENID)	\$997,736.76
Registro de Cobro de comision bancaria por cheque cobrado (Registro de Cobro de comision bancaria por cheque cobrado)	\$23.20
Acta Entrega-Recepción CAPAE-CAM-FOP-IO-22-2021 correspondiente a la obra: 001226 SISTEMA DE ABASTECIMIENTO Y DISTRIBUCIÓN DE AGUA POTABLE (AMPLIACIÓN DE RED) EN LA LOCALIDAD DE SAN JUAN CARPIZO, MUNICIPIO DE CHAMPOTÓN (Acta Entrega-Recepción CAPAE-CAM-FOP-IO-22-2021 correspondiente a la obra: 001226 SISTEMA DE ABASTECIMIENTO Y DISTRIBUCIÓN DE AGUA POTABLE (AMPLIACIÓN DE RED) EN LA LOCALIDAD DE SAN JUAN CARPIZO, MUNICIPIO DE CHAMPOTÓN)	\$441,746.85
PASIVO 2021: Pago de OPSA/0021/2022 Impuesto sobre Nóminal correspondiente al mes de Diciembre 2021 (PASIVO 2021: Pago de OPSA/0021/2022 Impuesto sobre Nóminal correspondiente al mes de Diciembre 2021)	\$28,479.00
Registro del Ingreso Correspondiente a Prestamos ISSSTECAM de acuerdo al oficio CAPAE/DG/DFA/0025/2022 del CR 1079 (Registro del Ingreso Correspondiente a Prestamos ISSSTECAM de acuerdo al oficio CAPAE/DG/DFA/0025/2022 del CR 1079)	\$0.00
Reintegro de Capital del Proy 302 Seguimiento Físico de Obras 2021 (Reintegro de Capital del Proy 302 Seguimiento Físico de Obras 2021)	\$17,879.27
Reintegro de Capital del Proy 307 Gasto Corriente Ac Lopez Mateos Xpujil 2021 (Reintegro de Capital del Proy 307 Gasto Corriente Ac Lopez Mateos Xpujil 2021)	\$5.00
Reintegro de Capital del Proy 309 Gasto Corriente Ac Chicbul- Cd del Carmen 2021 (Reintegro de Capital del Proy 309 Gasto Corriente Ac Chicbul- Cd del Carmen 2021)	\$13.00
Reintegro de Capital del Proy 307 Gasto Corriente CFE Xpujil Ejercicio 2021 (Reintegro de Capital del Proy 307 Gasto Corriente CFE Xpujil Ejercicio 2021)	\$2,492.00
Reintegro de rendimiento de capital de la Cta 180001672315 Cap. 1000 Nomina Mntenimiento 314 (Reintegro de rendimiento de capital de la Cta 180001672315 Cap. 1000 Nomina Mntenimiento 314)	\$306,926.31
Reintegro de rendimiento de capital de la Cta 18000167329 Cap. 1000 Nomina Chicbul 309 (Reintegro de rendimiento de capital de la Cta 18000167329 Cap. 1000 Nomina Chicbul 309)	\$250,818.73
Reintegro de Capital de la Cta 18000167332 Cap. 1000 Oficina CAPAE (Reintegro de Capital de la Cta 18000167332 Cap. 1000 Oficina CAPAE)	\$545,676.67
	\$20,135.10

Nota a los Estados Financieros

Al 31 de Diciembre de 2022

Estado de Campeche

Ente público Comisión de Agua Potable y Alcantarillado del Estado de Campeche

Reintegro de Capital y Indemnización por maternidad de Maria de Lourdes Velos Cruz de la Cta 180001677286 Cap. 1000 Deducciones SAIG (Reintegro de Capital y Indemnización por maternidad de Maria de Lourdes Velos Cruz de la Cta 180001677286 Cap. 1000 Deducciones SAIG)	
FEBRERO	
Registro de ajuste en Subsidio al empleo (Registro de ajuste en Subsidio al empleo)	\$0.32
AGOSTO	
Reconocimiento de la deuda por cobrar correspondiente al reembolso del Préstamo No. CP105138 debido a la diferencia de pago del Crédito ISSSTECAM (Reconocimiento de la deuda por cobrar correspondiente al reembolso del Préstamo No. CP105138 debido a la diferencia de pago del Crédito ISSSTECAM)	\$340.26
SEPTIEMBRE	
Registro de cancelación de saldos en cuotas ISSSTECAM correspondientes al ejercicio fiscal 2021 (Registro de ajuste por retenciones realizadas de más en cuotas ISSSTECAM al personal de la CAPAE, correspondientes al ejercicio fiscal 2021)	\$1,730.12
Registro de cancelación de saldos en cuotas ISSSTECAM correspondientes al ejercicio fiscal 2021 (Registro de ajuste por retenciones realizadas de más en cuotas ISSSTECAM al personal de la CAPAE, correspondientes al ejercicio fiscal 2021)	\$509.48
Registro de cancelación de saldos en cuotas ISSSTECAM correspondientes al ejercicio fiscal 2021 (Registro de ajuste por retenciones realizadas de más en cuotas ISSSTECAM al personal de la CAPAE, correspondientes al ejercicio fiscal 2021)	\$107.31
Registro de cancelación de saldos en cuotas ISSSTECAM correspondientes al ejercicio fiscal 2021 (Registro de ajuste por retenciones realizadas de más en cuotas ISSSTECAM al personal de la CAPAE, correspondientes al ejercicio fiscal 2021)	\$806.58
Registro de cancelación de saldos en cuotas ISSSTECAM correspondientes al ejercicio fiscal 2021 (Registro de ajuste por retenciones realizadas de más en cuotas ISSSTECAM al personal de la CAPAE, correspondientes al ejercicio fiscal 2021)	\$0.46

l) Reclasificaciones: Durante este período se realizaron reclasificaciones de cuentas contables.

j) Depuración y cancelación de saldos, Durante este período, no se realizó depuración y cancelación de saldos.

7. Posición en Moneda Extranjera y Protección por Riesgo Cambiario

Se informará sobre:

a) Activos en moneda extranjera

No se tienen Activos en moneda extranjera

b) Pasivos en moneda extranjera

No se tienen Pasivos en moneda extranjera.

c) Posición en moneda extranjera

No se tienen operaciones en moneda extranjera

d) Tipo de cambio

No se tienen operaciones en moneda extranjera

e) Equivalente en moneda nacional

No se tienen operaciones en moneda extranjera

Lo anterior por cada tipo de moneda extranjera que se encuentre en los rubros de activo y pasivo. Adicionalmente se informará sobre los métodos de protección de riesgo por variaciones en el tipo de cambio. No se tienen operaciones en moneda extranjera.

8. Reporte Analfítico del Activo

Nota a los Estados Financieros

Al 31 de Diciembre de 2022

Estado de Campeche

Ente público Comisión de Agua Potable y Alcantarillado del Estado de Campeche

Debe mostrar la siguiente información:

- a) Vida útil o porcentajes de depreciación, deterioro o amortización utilizados en los diferentes tipos de activos. Para la determinación de la depreciación de los bienes muebles, se aplicaron los porcentajes establecidos en el documento "Parámetros de Estimación de Vida Útil" publicado en el Diario Oficial de la Federación el 15 de agosto de 2012 por el Consejo Nacional de Armonización Contable.

De acuerdo a las Reglas Específicas del registro y Valoración del Patrimonio

CUENTA CONTABLE	CONCEPTO	AÑOS DE VIDA UTIL	% DE DEPRECIACIÓN ANUAL
1241-1	MUEBLES DE OFICINA Y ESTANTERIA	10	10
1241-2	MUEBLES, EXCEPTO DE OFICINA Y ESTANTERIA	10	10
1241-3	EQUIPO DE COMPUTO Y TECNOLOGIAS	3	33.3
1241-9	OTROS MOBILIARIOS Y EQUIPOS DE ADMINISTRACION	10	10
1242-1	EQUIPOS Y APARATOS AUDIOVISUALES	3	33.3
1242-3	CAMARAS FOTOGRAFICAS Y DE VIDEO	3	33.3
1243-1	EQUIPO MEDICO Y DE LABORATORIO	5	20
1243-2	INSTRUMENTAL MEDICO Y DE LABORATORIO	5	20
1244-1	AUTOMOVILES Y EQUIPO TERRESTRE	5	20
1245-1	EQUIPO DE DEFENSA Y SEGURIDAD	10	10
1246-2	MAQUINARIA Y EQUIPO INDUSTRIAL	10	10
1246-3	MAQUINARIA Y EQUIPO DE CONSTRUCCION	10	10
1246-4	SISTEMAS DE AIRE ACONDICIONADO, CALEFACCION Y DE REFRIGERACION	10	10
1246-5	EQUIPO DE COMUNICACIÓN	10	10
1246-7	HERRAMIENTAS Y MAQUINAS-HERRAMIENTA	10	10
1246-9	OTROS EQUIPOS	10	10

Cambios en el porcentaje de depreciación o valor residual de los activos.

Se utilizan los establecidos en las Reglas Específicas del registro y Valoración del Patrimonio.

c) Importe de los gastos capitalizados en el ejercicio, tanto financieros como de investigación y desarrollo. El organismo durante el ejercicio no realizó gastos capitalizables.

d) Riesgos por tipo de cambio o tipo de interés de las inversiones financieras. No se tienen inversiones financieras en moneda extranjera.

e) Valor activado en el ejercicio de los bienes construidos por la entidad. Al cierre de este período no se construyeron bienes propios que afecten el valor del activo de la Comisión

f) Otras circunstancias de carácter significativo que afecten el activo, tales como bienes en garantía, señalados en embargos, litigios, títulos de inversiones entregados en garantías, baja significativa del valor de inversiones financieras, etc. No se tienen situaciones importantes que afecten los activos de la Comisión.

g) Desmantelamiento de Activos, procedimientos, implicaciones, efectos contables. No se tienen desmantelamientos de Activos.

h) Administración de activos; planeación con el objetivo de que el ente los utilice de manera más efectiva. Se utilizan los activos con la operación y mantenimiento óptimo.

Adicionalmente, se deben incluir las explicaciones de las principales variaciones en el activo, en cuadros comparativos como sigue:

Inversiones en valores.

No se tiene inversiones en valores.

b) Patrimonio de organismos descentralizados. No se tiene Patrimonio en Organismos descentralizados de Control Presupuestario Indirecto

C) inversiones en empresas de participación mayoritaria. No se tiene inversión en empresas de participación mayoritaria

d) Inversiones en empresas de participación minoritaria.

Nota a los Estados Financieros

Al 31 de Diciembre de 2022

Estado de Campeche

Ente público Comisión de Agua Potable y Alcantarillado del Estado de Campeche

No se tiene inversión en empresas de participación minoritaria, Fideicomisos, Mandatos y Análogos

Se deberá informar:

a) Por ramo o unidad administrativa que los reporta. No cuenta con fideicomisos. Enlistar los de mayor monto de disponibilidad, relacionando aquéllos que conforman el 80% de las disponibilidades. No cuenta con fideicomisos.

10. Reporte de la Recaudación a) Análisis del comportamiento de la recaudación correspondiente al ente público o cualquier tipo de ingreso, de forma separada los ingresos locales de los federales. Se presenta por separado en las notas de desglose, los recursos recaudados en el ejercicio fueron por concepto de transferencias de recursos por parte de la Secretaría de Finanzas, de acuerdo al presupuesto de ingresos estimado.

b) Proyección de la recaudación e ingresos en el mediano plazo. Las proyecciones de la recaudación de ingresos se hacen cada año en relación al presupuesto de Ingresos estimado, de acuerdo a las transferencias d recursos realizadas por la Secretaría de Finanzas.

11. Información sobre la Deuda y el Reporte Análítico de la Deuda Informo lo siguiente:

a) Utilizar al menos los siguientes indicadores: deuda respecto al PIB y deuda respecto a la recaudación tomando, como mínimo, un periodo igual o menor a 5 años. Al cierre de este periodo no se tiene Deuda.

b) Información de manera agrupada por tipo de valor gubernamental o instrumento financiero en la que se considere intereses, comisiones, tasa, perfil de vencimiento y otros gastos de la deuda. Al cierre de este período no se tiene Deuda.

12. Calificaciones otorgadas La comisión no tiene contratado servicios de calificación crediticia con ninguna entidad evaluadora.

13. Proceso de Mejora

Se informará de:

a) Principales Políticas de control interno

Dando continuidad al proceso de implementación contable a base devengado, la comisión realiza el registro en el sistema de contabilidad en cada una de las áreas administrativas en las que se origina el gasto con su respectivo soporte documental, atendiendo a los momentos del gasto comprometido, devengado, ejercido y pagado.

- Los pagos que se realizan a los proveedores de bienes y servicios son mediante orden de pago firmada por la Subdirectora de Administración, quien valida que los bienes y servicios hayan sido recibidos de conformidad.

Los pagos que se tramitan relacionados a las obras deben tener las firmas del supervisor de la obra y el Director de Obras, quien valida el avance de las obras a proyectos y autorizado por el Director General.

b) Medidas de desempeño financiero, metas y alcance.

El programa operativo anual incluye metas físicas y datos financieros evaluados trimestralmente a través de indicadores de evaluación del desempeño, las cuales son publicadas en el portal de transparencia.

14. Información por Segmentos

Toda la Información del Ente, está procesada y se encuentra disponible por Unidad Responsable de realizar las funciones propias. Cuando se considere necesario se podrá revelar la información financiera de manera segmentada debido a la diversidad de las actividades y operaciones que se realizan el ente público.

15. Eventos Posteriores al Cierre

Al 31 de diciembre de 2022, fecha en que se emiten los estados financieros del período de:

01 de enero al 31 de diciembre del ejercicio 2022, se declara que no existen hechos ocurridos en periodos posteriores al que se informa, que proporcionen evidencia sobre eventos que le afecten económicamente y que no se conocían a la fecha de cierre.

16. Eventos Anteriores al Cierre

Al 31 de diciembre, fecha en la que se emiten los estados financieros de:

01 de enero al 31 de diciembre del ejercicio 2022, se declara que los estados financieros emitidos en el trimestre anterior, contaba con una diferencia de 0.01 centavo, derivado de un error en el sistema, mismo que a la emisión de los estados financieros vigentes ya fue corregido.

17. Partes Relacionadas

Se declara que no existen partes relacionadas que pudieran ejercer influencia significativa sobre la toma de decisiones financieras y operativas de la Comisión de Agua Potable y Alcantarillado del Estado de Campeche.

18. Responsabilidad Sobre la Presentación Razonable de la Información Contable.

Bajo protesta de decir verdad declaramos que los Estados Financieros y sus Notas, son razonablemente correctos y son responsabilidad de la COMISIÓN DE AGUA POTABLE Y ALCANTARILLADO DEL ESTADO DE CAMPECHE.

Lic. Alvaro Miguel Gutiérrez Castro
Director General

CP Eduardo Yohanes Eñuan Segóva
Director de Finanzas y Administración



CUENTA PÚBLICA 2022
Estado Analítico del Activo
Del 1o. de enero al 31 de diciembre de 2022
(Cifras en Pesos)

ENTE PÚBLICO: COMISIÓN DE AGUA POTABLE Y ALCANTARILLADO DEL ESTADO DE CAMPECHE

Concepto	Saldo Inicial 1	Cargos del Periodo 2	Abonos del Periodo 3	Saldo Final 4 = (1+2-3)	Variación del Periodo (4-1)
ACTIVO					
Activo Circulante	7,056,279.36	414,158,391.96	402,379,764.65	18,834,906.67	11,778,627.31
Efectivo y Equivalentes	6,274,190.75	201,644,860.14	194,289,858.35	13,629,192.54	7,355,001.79
Derechos a Recibir Efectivo o Equivalentes	188,697.42	196,367,270.30	196,372,953.47	183,014.25	(5,683.17)
Derechos a Recibir Bienes o Servicios	593,391.19	16,146,261.52	11,716,952.83	5,022,699.88	4,429,308.69
Inventarios	0.00	0.00	0.00	0.00	0.00
Almacenes	0.00	0.00	0.00	0.00	0.00
Estimación por Pérdida o Deterioro de Activos Circulantes	0.00	0.00	0.00	0.00	0.00
Otros Activos Circulantes	0.00	0.00	0.00	0.00	0.00
Activo No Circulante	334,726,959.08	139,161,061.14	70,204,018.33	403,684,001.89	68,957,042.81
Inversiones Financieras a Largo Plazo	0.00	0.00	0.00	0.00	0.00
Derechos a Recibir Efectivo o Equivalentes a Largo Plazo	0.00	0.00	0.00	0.00	0.00
Bienes Inmuebles, Infraestructura y Construcciones en Proceso	325,805,960.24	135,709,206.61	63,578,440.04	397,936,726.81	72,130,766.57
Bienes Muebles	13,230,102.91	144,754.22	6,417,616.46	6,957,240.67	(6,272,862.24)
Activos Intangibles	8,178,523.14	(3,039,753.02)	0.00	5,138,770.12	(3,039,753.02)
Depreciación, Deterioro y Amortización Acumulada de Bienes	(12,487,627.21)	6,346,853.33	207,961.83	(6,348,735.71)	6,138,891.50
Activos Diferidos	0.00	0.00	0.00	0.00	0.00
Estimación por Pérdida o Deterioro de Activos no Circulantes	0.00	0.00	0.00	0.00	0.00
Otros Activos no Circulantes	0.00	0.00	0.00	0.00	0.00

Bajo protesta de decir verdad declaramos que los Estados Financieros y sus Notas, son razonablemente correctos y responsabilidad del emisor

ELABORÓ

AUTORIZÓ

C.P. EDUARDO YOHANES EHUAN SEGOVIA
 DIRECTOR DE FINANZAS Y ADMINISTRACIÓN

LIC. ÁLVARO MIGUEL GUTIÉRREZ CASTRO
 DIRECTOR GENERAL DE LA COMISIÓN DE AGUA
 POTABLE Y ALCANTARILLADO DEL ESTADO DE
 CAMPECHE



CUENTA PÚBLICA 2022
Estado Analítico de la Deuda y Otros Pasivos
Del 1o. de enero al 31 de diciembre de 2022
(Cifras en Pesos)

ENTE PÚBLICO: COMISIÓN DE AGUA POTABLE Y ALCANTARILLADO DEL ESTADO DE CAMPECHE

Denominación de las Deudas	Moneda de Contratación	Institución o País Acreedor	Saldo Inicial del Periodo	Saldo Final del Periodo
DEUDA PÚBLICA				
Corto Plazo				
Deuda Interna				
Instituciones de Crédito			0.00	0.00
Títulos y Valores			0.00	0.00
Arrendamientos Financieros			0.00	0.00
Deuda Externa				
Organismos Financieros Internacionales			0.00	0.00
Deuda Bilateral			0.00	0.00
Títulos y Valores			0.00	0.00
Arrendamientos Financieros			0.00	0.00
Subtotal a Corto Plazo			0.00	0.00
Largo Plazo				
Deuda Interna				
Instituciones de Crédito			0.00	0.00
Títulos y Valores			0.00	0.00
Arrendamientos Financieros			0.00	0.00
Deuda Externa				
Organismos Financieros Internacionales			0.00	0.00
Deuda Bilateral			0.00	0.00
Títulos y Valores			0.00	0.00
Arrendamientos Financieros			0.00	0.00
Subtotal a Largo Plazo			0.00	0.00
Otros Pasivos				
Total Deuda y Otros Pasivos			5,751,380.68	16,184,572.03
			5,751,380.68	16,184,572.03

Bajo protesta de decir verdad declaramos que los Estados Financieros y sus Notas, son razonablemente correctos y responsabilidad del emisor

ELABORÓ

AUTORIZO

C.P. EDUARDO YOHANES EHUAN
SEGOVIA
DIRECTOR DE FINANZAS Y
ADMINISTRACIÓN

LIC. ÁLVARO MIGUEL GUTIÉRREZ
CASTRO
DIRECTOR GENERAL DE LA
COMISION DE AGUA POTABLE Y
ALCANTARILLADO DEL ESTADO
DE CAMPECHE



ENTE PÚBLICO: COMISIÓN DE AGUA POTABLE Y ALCANTARILLADO DEL ESTADO DE CAMPECHE

Conciliación entre los Ingresos Presupuestarios y Contables
Correspondientes del 1o. de enero al 31 de diciembre de 2022
(Cifras en Cifras en Pesos)

1. Total de Ingresos Presupuestarios	195,472,912.59
2. Más Ingresos Contables No Presupuestarios	0.00
2.1 Ingresos Financieros	0.00
2.2 Incremento por Variación de Inventarios	0.00
2.3 Disminución del Exceso de Estimaciones por Pérdida o Deterioro u Obsolescencia	0.00
2.4 Disminución del Exceso de Provisiones	0.00
2.5 Otros Ingresos y Beneficios Varios	0.00
2.6 Otros Ingresos Contables No Presupuestarios	0.00
3. Menos Ingresos Presupuestarios No Contables	0.00
3.1 Aprovechamientos Patrimoniales	0.00
3.2 Ingresos Derivados de Financiamientos	0.00
3.3 Otros Ingresos Presupuestarios No Contables	0.00
4. Total de Ingresos Contables	195,472,912.59

ELABORÓ

C.P. EDUARDO YOHANES EHUAN SEGOVIA
DIRECTOR DE FINANZAS Y
ADMINISTRACIÓN

AUTORIZÓ

LIC. ÁLVARO MIGUEL GUTIERREZ CASTRO
DIRECTOR GENERAL DE LA COMISIÓN DE
AGUA POTABLE Y ALCANTARILLADO DEL
ESTADO DE CAMPECHE



ENTE PÚBLICO: COMISIÓN DE AGUA POTABLE Y ALCANTARILLADO DEL ESTADO DE CAMPECHE

Conciliación entre los Egresos Presupuestarios y los Gastos Contables
Correspondiente del 1o. de enero al 31 de diciembre de 2022
(Cifras en Cifras en Pesos)

1. Total de Egresos Presupuestarios	192,982,957.85
2. Menos Egresos Presupuestarios No Contables	132,814,207.81
2.1 Materias Primas y Materiales de Producción y Comercialización	0.00
2.2 Materiales y Suministros	0.00
2.3 Mobiliario y Equipo de Administración	144,754.22
2.4 Mobiliario y Equipo Educativo y Recreativo	0.00
2.5 Equipo e Instrumental Médico y de Laboratorio	0.00
2.6 Vehículos y Equipo de Transporte	0.00
2.7 Equipo de Defensa y Seguridad	0.00
2.8 Maquinaria, Otros Equipos y Herramientas	0.00
2.9 Activos Biológicos	0.00
2.10 Bienes Inmuebles	104,000.00
2.11 Activos Intangibles	21,660.68
2.12 Obra Pública en Bienes de Dominio Público	132,543,792.91
2.13 Obra Pública en Bienes Propios	0.00
2.14 Acciones y Participaciones de Capital	0.00
2.15 Compra de Títulos y Valores	0.00
2.16 Concesión de Préstamos	0.00
2.17 Inversiones en Fideicomisos, Mandatos y Otros Análogos	0.00
2.18 Provisiones para Contingencias y Otras Erogaciones Especiales	0.00
2.19 Amortización de la Deuda Pública	0.00
2.20 Adeudos de Ejercicios Fiscales Anteriores (ADEFAS)	0.00
2.21 Otros Egresos Presupuestarios No Contables	0.00
3. Más Gastos Contables No Presupuestarios	278,724.96
3.1 Estimaciones, Depreciaciones, Deterioros, Obsolescencia y Amortizaciones	278,724.96
3.2 Provisiones	0.00
3.3 Disminución de Inventarios	0.00
3.4 Aumento por Insuficiencia de Estimaciones por Pérdida o Deterioro u Obsolescencia	0.00
3.5 Aumento por Insuficiencia de Provisiones	0.00
3.6 Otros Gastos	0.00
3.7 Otros Gastos Contables No Presupuestarios	0.00
4. Total de Gastos Contables	60,447,475.00

ELABORÓ

AUTORIZÓ

C.P. EDUARDO YOHANES EHUAN SEGOVIA
DIRECTOR DE FINANZAS Y ADMINISTRACIÓN

LIC. ÁLVARO MIGUEL GUTIÉRREZ CASTRO
DIRECTOR GENERAL DE LA COMISIÓN DE
AGUA POTABLE Y ALCANTARILLADO DEL
ESTADO DE CAMPECHE



CUENTA PÚBLICA 2022
Estado Analítico de Ingresos
Del 1o. de enero al 31 de diciembre de 2022
(Cifras en Pesos)

ENTE PÚBLICO: COMISIÓN DE AGUA POTABLE Y ALCANTARILLADO DEL ESTADO DE CAMPECHE

Rubro de Ingresos	Ingreso					Diferencia
	Estimado	Ampliaciones y Reducciones	Modificado	Devengado	Recaudado	
	(1)	(2)	(3= 1 + 2)	(4)	(5)	
Impuestos	0.00	0.00	0.00	0.00	0.00	0.00
Cuotas y Aportaciones de Seguridad Social	0.00	0.00	0.00	0.00	0.00	0.00
Contribuciones de Mejoras	0.00	0.00	0.00	0.00	0.00	0.00
Derechos	0.00	0.00	0.00	0.00	0.00	0.00
Productos	0.00	0.00	0.00	0.00	0.00	0.00
Aprovechamientos	0.00	0.00	0.00	0.00	0.00	0.00
Ingresos por Venta de Bienes, Prestación de Servicios y Otros Ingresos	0.00	0.00	0.00	0.00	0.00	0.00
Participaciones, Aportaciones, Convenios, Incentivos Derivados de la Colaboración Fiscal y Fondos Distintos de Aportaciones	0.00	65,000.00	65,000.00	65,000.00	65,000.00	65,000.00
Transferencias, Asignaciones, Subsidios y Subvenciones, y Pensiones y Jubilaciones	220,924,745.00	(23,974,663.50)	196,950,081.50	195,407,912.59	195,407,912.59	(25,516,832.41)
Ingresos Derivados de Financiamientos	0.00	0.00	0.00	0.00	0.00	0.00
Total:	220,924,745.00	(23,909,663.50)	197,015,081.50	195,472,912.59	195,472,912.59	0.00

Ingresos excedentes (25,451,832.41)

Estado Analítico de Ingresos Por Fuente de Financiamiento	Ingreso					Diferencia
	Estimado	Ampliaciones y Reducciones	Modificado	Devengado	Recaudado	
	(1)	(2)	(3= 1 + 2)	(4)	(5)	
Campo30Valor1						
Ingresos del Poder Ejecutivo Federal o Estatal y de los Municipios	0.00	0.00	0.00	0.00	0.00	0.00
Impuestos	0.00	0.00	0.00	0.00	0.00	0.00
Cuotas y Aportaciones de Seguridad Social	0.00	0.00	0.00	0.00	0.00	0.00
Contribuciones de Mejoras	0.00	0.00	0.00	0.00	0.00	0.00
Derechos	0.00	0.00	0.00	0.00	0.00	0.00
Productos	0.00	0.00	0.00	0.00	0.00	0.00
Aprovechamientos	0.00	0.00	0.00	0.00	0.00	0.00
Participaciones, Aportaciones, Convenios, Incentivos Derivados de la Colaboración Fiscal y Fondos Distintos de Aportaciones	0.00	0.00	0.00	0.00	0.00	0.00
Transferencias, Asignaciones, Subsidios y Subvenciones, y Pensiones y Jubilaciones	0.00	0.00	0.00	0.00	0.00	0.00
Ingresos de los Entes Públicos de los Poderes Legislativo y Judicial, de los Organos Autónomos y del Sector Paraestatal o Paramunicipal, así como de las Empresas Productivas del Estado	220,924,745.00	(23,909,663.50)	197,015,081.50	195,472,912.59	195,472,912.59	(25,451,832.41)
Cuotas y Aportaciones de Seguridad Social	0.00	0.00	0.00	0.00	0.00	0.00
Productos	0.00	0.00	0.00	0.00	0.00	0.00
Ingresos por Venta de Bienes, Prestación de Servicios y Otros Ingresos	0.00	65,000.00	65,000.00	65,000.00	65,000.00	65,000.00
Transferencias, Asignaciones, Subsidios y Subvenciones, y Pensiones y Jubilaciones	220,924,745.00	(23,974,663.50)	196,950,081.50	195,407,912.59	195,407,912.59	(25,516,832.41)
Ingresos Derivados de Financiamientos	0.00	0.00	0.00	0.00	0.00	0.00
Ingresos Derivados de Financiamientos	0.00	0.00	0.00	0.00	0.00	0.00
Total:	220,924,745.00	(23,909,663.50)	197,015,081.50	195,472,912.59	195,472,912.59	0.00

Ingresos excedentes (25,451,832.41)

ELABORO

AUTORIZO

C.P. EDUARDO YOHANES EHUAN SEGOVIA
 DIRECTOR DE FINANZAS Y ADMINISTRACION

LIC. ÁLVARO MIGUEL GUTIÉRREZ CASTRO
 DIRECTOR GENERAL DE LA COMISIÓN DE AGUA POTABLE Y ALCANTARILLADO DEL ESTADO DE CAMPECHE



CUENTA PÚBLICA 2022
Estado Analítico del Ejercicio del Presupuesto de Egresos
Clasificación Administrativa
Del 1o. de enero al 31 de diciembre de 2022
(Cifras en Pesos)

ENTE PÚBLICO: COMISIÓN DE AGUA POTABLE Y ALCANTARILLADO DEL ESTADO DE CAMPECHE

Concepto	Egresos					Subejercicio
	Aprobado	Ampliaciones/ (Reducciones)	Modificado	Devengado	Pagado	
	1	2	3 = (1 + 2)	4	5	
[30]COMISIÓN DE AGUA POTABLE Y ALCANTARILLADO DEL ESTADO DE CAMPECHE	220,924,745.00	(23,909,663.50)	197,015,081.50	192,982,957.85	177,115,907.63	4,032,123.65
Total del Gasto	220,924,745.00	(23,909,663.50)	197,015,081.50	192,982,957.85	177,115,907.63	4,032,123.65

ELABORÓ

C.P. EDUARDO YOHANES EHUAN SEGOVIA
DIRECTOR DE FINANZAS Y ADMINISTRACIÓN

AUTORIZÓ

LIC. ALVARO MIGUEL GUTIÉRREZ CASTRO
DIRECTOR GENERAL DE LA COMISIÓN DE AGUA
POTABLE Y ALCANTARILLADO DEL ESTADO DE
CAMPECHE



CUENTA PÚBLICA 2022
Estado Analítico del Ejercicio del Presupuesto de Egresos
Clasificación Económica (por Tipo de Gasto)
Del 1o. de enero al 31 de diciembre de 2022
(Cifras en Pesos)

ENTE PÚBLICO: COMISIÓN DE AGUA POTABLE Y ALCANTARILLADO DEL ESTADO DE CAMPECHE

Concepto	Egresos					Subejercicio
	Aprobado	Ampliaciones/ (Reducciones)	Modificado	Devengado	Pagado	
	1	2	3 = (1+2)	4	5	
Gasto Corriente	65,748,580.00	(1,547,762.86)	64,200,817.14	60,168,750.04	59,532,882.20	4,032,067.10
Gasto de Capital	155,176,165.00	(22,361,900.64)	132,814,264.36	132,814,207.81	117,583,025.43	56.55
Amortización de la Deuda y Disminución de Pasivos	0.00	0.00	0.00	0.00	0.00	0.00
Pensiones y Jubilaciones	0.00	0.00	0.00	0.00	0.00	0.00
Participaciones	0.00	0.00	0.00	0.00	0.00	0.00
Total del Gasto	220,924,745.00	(23,909,663.50)	197,015,081.50	192,982,957.85	177,115,907.63	4,032,123.65

ELABORÓ

C.P. EDUARDO YOHANES EHUAN SEGOVIA
DIRECTOR DE FINANZAS Y ADMINISTRACIÓN

AUTORIZO

LIC. ÁLVARO MIGUEL GUTIÉRREZ CASTRO
DIRECTOR GENERAL DE LA COMISIÓN DE AGUA
POTABLE Y ALCANTARILLADO DEL ESTADO DE
CAMPECHE



CUENTA PÚBLICA 2022
Estado Analítico del Ejercicio del Presupuesto de Egresos
Clasificación por Objeto del Gasto (Capítulo y Concepto)
Del 1o. de enero al 31 de diciembre de 2022
(Cifras en Pesos)

ENTE PÚBLICO: COMISIÓN DE AGUA POTABLE Y ALCANTARILLADO DEL ESTADO DE CAMPECHE

Concepto	Egresos					Subejercicio 6 = (3-4)
	Aprobado	Ampliaciones/ (Reducciones)	Modificado	Devengado	Pagado	
	1	2	3 = (1+2)	4	5	
Equipo de Defensa y Seguridad	0.00	0.00	0.00	0.00	0.00	0.00
Maquinaria, Otros Equipos y Herramientas	310,002.00	(310,002.00)	0.00	0.00	0.00	0.00
Activos Biológicos	0.00	0.00	0.00	0.00	0.00	0.00
Bienes Inmuebles	0.00	104,000.00	104,000.00	104,000.00	104,000.00	0.00
Activos Intangibles	0.00	21,660.68	21,660.68	21,660.68	21,660.68	0.00
Inversión Pública	154,866,163.00	(22,322,313.54)	132,543,849.46	132,543,792.91	117,312,610.53	56.55
Obra Pública en Bienes de Dominio Público	154,866,163.00	(22,322,313.54)	132,543,849.46	132,543,792.91	117,312,610.53	56.55
Obra Pública en Bienes Propios	0.00	0.00	0.00	0.00	0.00	0.00
Proyectos Productivos y Acciones de Fomento	0.00	0.00	0.00	0.00	0.00	0.00
Inversiones Financieras y Otras Provisiones	0.00	0.00	0.00	0.00	0.00	0.00
Inversiones Para el Fomento de Actividades Productivas.	0.00	0.00	0.00	0.00	0.00	0.00
Acciones y Participaciones de Capital	0.00	0.00	0.00	0.00	0.00	0.00
Compra de Títulos y Valores	0.00	0.00	0.00	0.00	0.00	0.00
Concesión de Préstamos	0.00	0.00	0.00	0.00	0.00	0.00
Inversiones en Fideicomisos, Mandatos y Otros Análogos	0.00	0.00	0.00	0.00	0.00	0.00
Otras Inversiones Financieras	0.00	0.00	0.00	0.00	0.00	0.00
Provisiones para Contingencias y Otras Erogaciones Especiales	0.00	0.00	0.00	0.00	0.00	0.00
Participaciones y Aportaciones	0.00	0.00	0.00	0.00	0.00	0.00
Participaciones	0.00	0.00	0.00	0.00	0.00	0.00
Aportaciones	0.00	0.00	0.00	0.00	0.00	0.00
Convenios	0.00	0.00	0.00	0.00	0.00	0.00
Deuda Pública	0.00	0.00	0.00	0.00	0.00	0.00
Amortización de la Deuda Pública	0.00	0.00	0.00	0.00	0.00	0.00
Intereses de la Deuda Pública	0.00	0.00	0.00	0.00	0.00	0.00
Comisiones de la Deuda Pública	0.00	0.00	0.00	0.00	0.00	0.00
Gastos de la Deuda Pública	0.00	0.00	0.00	0.00	0.00	0.00
Costo por Coberturas	0.00	0.00	0.00	0.00	0.00	0.00
Apoyos Financieros	0.00	0.00	0.00	0.00	0.00	0.00
Adeudos de Ejercicios Fiscales Anteriores (Adefas)	0.00	0.00	0.00	0.00	0.00	0.00
Total del Gasto	220,924,745.00	(23,909,663.54)	197,015,081.50	192,982,957.85	177,115,907.63	4,032,123.65

ELABORÓ

C.P. EDUARDO YOHANES EHUAN SEGOVIA
 DIRECTOR DE FINANZAS Y ADMINISTRACIÓN

AUTORIZÓ

LIC. ÁLVARO MIGUEL GUTIÉRREZ CASTRO
 DIRECTOR GENERAL DE LA COMISIÓN DE AGUA
 POTABLE Y ALCANTARILLADO DEL ESTADO DE
 CAMPECHE



CUENTA PÚBLICA 2022
Clasificación Funcional (Finalidad y Función)
Del 1o. de enero al 31 de diciembre de 2022
(Cifras en Pesos)

ENTE PÚBLICO: COMISIÓN DE AGUA POTABLE Y ALCANTARILLADO DEL ESTADO DE CAMPECHE

Concepto	Egresos					Subejercicio
	Aprobado	Ampliaciones/ (Reducciones)	Modificado	Devengado	Pagado	
	1	2	3 = (1 + 2)	4	5	
Gobierno	0.00	0.00	0.00	0.00	0.00	0.00
Legislación	0.00	0.00	0.00	0.00	0.00	0.00
Justicia	0.00	0.00	0.00	0.00	0.00	0.00
Coordinación de la Política de Gobierno	0.00	0.00	0.00	0.00	0.00	0.00
Relaciones Exteriores	0.00	0.00	0.00	0.00	0.00	0.00
Asuntos Financieros y Hacendarios	0.00	0.00	0.00	0.00	0.00	0.00
Seguridad Nacional	0.00	0.00	0.00	0.00	0.00	0.00
Asuntos de Orden Público y de Seguridad Interior	0.00	0.00	0.00	0.00	0.00	0.00
Otros Servicios Generales	0.00	0.00	0.00	0.00	0.00	0.00
Desarrollo Social	220,924,745.00	(23,909,663.50)	197,015,081.50	192,982,957.85	177,115,907.63	4,032,123.65
Protección Ambiental	17,600,000.00	(10,323,766.77)	7,276,233.23	7,276,233.23	5,988,091.39	0.00
Vivienda y Servicios a la Comunidad	203,324,745.00	(13,585,896.73)	189,738,848.27	185,706,724.62	171,127,816.24	4,032,123.65
Salud	0.00	0.00	0.00	0.00	0.00	0.00
Recreación, Cultura y Otras Manifestaciones Sociales	0.00	0.00	0.00	0.00	0.00	0.00
Educación	0.00	0.00	0.00	0.00	0.00	0.00
Protección Social	0.00	0.00	0.00	0.00	0.00	0.00
Otros Asuntos Sociales	0.00	0.00	0.00	0.00	0.00	0.00
Desarrollo Económico	0.00	0.00	0.00	0.00	0.00	0.00
Asuntos Económicos, Comerciales y Laborales en General	0.00	0.00	0.00	0.00	0.00	0.00
Agropecuaria, Silvicultura, Pesca y Caza	0.00	0.00	0.00	0.00	0.00	0.00
Combustibles y Energía	0.00	0.00	0.00	0.00	0.00	0.00
Minería, Manufacturas y Construcción	0.00	0.00	0.00	0.00	0.00	0.00
Transporte	0.00	0.00	0.00	0.00	0.00	0.00
Comunicaciones	0.00	0.00	0.00	0.00	0.00	0.00
Turismo	0.00	0.00	0.00	0.00	0.00	0.00
Ciencia, Tecnología e Innovación	0.00	0.00	0.00	0.00	0.00	0.00
Otras Industrias y Otros Asuntos Económicos	0.00	0.00	0.00	0.00	0.00	0.00
Otras no Clasificadas en Funciones Anteriores	0.00	0.00	0.00	0.00	0.00	0.00
Transacciones de la Deuda Pública / Costo Financiero de la Deuda	0.00	0.00	0.00	0.00	0.00	0.00
Transferencias, Participaciones y Aportaciones entre Diferentes Niveles y Ordenes de Gobierno	0.00	0.00	0.00	0.00	0.00	0.00
Saneamiento del Sistema Financiero	0.00	0.00	0.00	0.00	0.00	0.00
Adeudos de Ejercicios Fiscales Anteriores	0.00	0.00	0.00	0.00	0.00	0.00
Total del Gasto	220,924,745.00	(23,909,663.50)	197,015,081.50	192,982,957.85	177,115,907.63	4,032,123.65

ELABORÓ

AUTORIZÓ

C.P. EDUARDO YOHANES EHUAN SEGOVIA
 DIRECTOR DE FINANZAS Y ADMINISTRACIÓN

LIC. ÁLVARO MIGUEL GUTIERREZ CASTRO
 DIRECTOR GENERAL DE LA COMISIÓN DE AGUA
 POTABLE Y ALCANTARILLADO DEL ESTADO DE
 CAMPECHE



CUENTA PÚBLICA 2022
Endeudamiento Neto
Del 1o. de enero al 31 de diciembre de 2022
(Cifras en Pesos)

ENTE PÚBLICO: COMISIÓN DE AGUA POTABLE Y ALCANTARILLADO DEL ESTADO DE CAMPECHE

Identificación de Crédito o Instrumento	Colocación	Amortización	Endeudamiento Neto
	A	B	C = A - B
Creditos Bancarios			
Total Créditos Bancarios			
Otros Instrumentos de Deuda			
SN	0.00	0.00	0.00
Total Otros Instrumentos de Deuda	0.00	0.00	0.00
TOTAL	0.00	0.00	0.00

ELABORÓ

C.P. EDUARDO YOHANES EHUAN SEGOVIA
DIRECTOR DE FINANZAS Y ADMINISTRACIÓN

AUTORIZÓ

LIC. ÁLVARO MIGUEL GUTIÉRREZ CASTRO
DIRECTOR GENERAL DE LA COMISIÓN DE AGUA
POTABLE Y ALCANTARILLADO DEL ESTADO DE
CAMPECHE



CUENTA PÚBLICA 2022
Intereses de la Deuda
Del 1o. de enero al 31 de diciembre de 2022
(Cifras en Pesos)


1/1


ENTE PÚBLICO: COMISIÓN DE AGUA POTABLE Y ALCANTARILLADO DEL ESTADO DE CAMPECHE

Identificación de Crédito o Instrumento	Devengado	Pagado
Créditos Bancarios		
Total Créditos Bancarios:		
Otros Instrumentos de Deuda		
SN	0.00	0.00
Total Otros Instrumentos de Deuda:	0.00	0.00
TOTAL:	0.00	0.00

ELABORÓ

AUTORIZÓ


C.P. EDUARDO YOHANES EHUAN
SEGOVIA
DIRECTOR DE FINANZAS Y
ADMINISTRACIÓN


LIC. ÁLVARO MIGUEL GUTIÉRREZ
CASTRO
DIRECTOR GENERAL DE LA
COMISIÓN DE AGUA POTABLE Y
ALCANTARILLADO DEL ESTADO DE
CAMPECHE



CUENTA PÚBLICA 2022
ENTE PÚBLICO: COMISIÓN DE AGUA POTABLE Y ALCANTARILLADO DEL ESTADO DE
CAMPECHE
Flujo de Fondos
Del 1o. de enero al 31 de diciembre de 2022

Concepto	Estimado / Aprobado	Devengado	Recaudado / Pagado
Rubros de Ingresos	220,924,745.00	195,472,912.59	195,472,912.59
Impuestos	0.00	0.00	0.00
Cuotas y Aportaciones de Seguridad Social	0.00	0.00	0.00
Contribuciones de Mejoras	0.00	0.00	0.00
Derechos	0.00	0.00	0.00
Productos	0.00	0.00	0.00
Aprovechamientos	0.00	0.00	0.00
Ingresos por Venta de Bienes, Prestación de Servicios y Otros Ingresos	0.00	65,000.00	65,000.00
Participaciones, Aportaciones, Convenios, Incentivos Derivados de la Colaboración Fiscal y Fondos Distintos de Aportaciones	0.00	0.00	0.00
Transferencias, Asignaciones, Subsidios y Subvenciones, y Pensiones y Jubilaciones	220,924,745.00	195,407,912.59	195,407,912.59
Ingresos Derivados de Financiamientos	0.00	0.00	0.00
Capítulos de Gasto	220,924,745.00	192,982,957.85	177,115,907.63
Servicios Personales	28,546,006.00	25,884,901.12	25,390,149.28
Materiales y Suministros	2,222,459.00	3,393,390.48	3,393,390.48
Servicios Generales	34,879,267.00	30,890,458.44	30,749,342.44
Transferencias, Asignaciones, Subsidios y Otras Ayudas	100,848.00	0.00	0.00
Bienes Muebles, Inmuebles e Intangibles	310,002.00	270,414.90	270,414.90
Inversión Pública	154,866,163.00	132,543,792.91	117,312,610.53
Inversiones Financieras y Otras Provisiones	0.00	0.00	0.00
Participaciones y Aportaciones	0.00	0.00	0.00
Deuda Pública	0.00	0.00	0.00
Total de las operaciones	0.00	2,489,954.74	18,357,004.96

ELABORO

AUTORIZO

C.P EDUARDO YOHANES EHUAN SEGOVIA
DIRECTOR DE FINANZAS Y ADMINISTRACIÓN

LIC. ÁLVARO MIGUEL GUTIÉRREZ CASTRO
DIRECTOR GENERAL DE LA COMISIÓN DE
AGUA POTABLE Y ALCANTARILLADO DEL
ESTADO DE CAMPECHE

01/02/2023



CUENTA PÚBLICA 2022
Indicadores de Postura Fiscal
Del 1o. de enero al 31 de diciembre de 2022
(Cifras en Pesos)

ENTE PÚBLICO: COMISIÓN DE AGUA POTABLE Y ALCANTARILLADO DEL ESTADO DE CAMPECHE

Concepto	Estimado/Aprobado	Devengado	Recaudado/Pagado ³
I. Ingresos Presupuestarios (I=1+2)	220,924,745.00	195,472,912.59	195,472,912.59
1. Ingresos del Gobierno de la Entidad Federativa ¹	0.00	0.00	0.00
2. Ingresos del Sector Paraestatal ¹	220,924,745.00	195,472,912.59	195,472,912.59
II. Egresos Presupuestarios (II=3+4)	220,924,745.00	192,982,957.85	177,115,907.63
3. Egresos del Gobierno de la Federativa ²	0.00	0.00	0.00
4. Egresos del Sector Paraestatal ²	220,924,745.00	192,982,957.85	177,115,907.63
III. Balance Presupuestario (Superávit o Déficit) (III=I - II)	0.00	2,489,954.74	18,357,004.96

Concepto	Estimado/Aprobado	Devengado	Recaudado/Pagado ³
III. Balance presupuestario (Superávit o Déficit)	0.00	2,489,954.74	18,357,004.96
IV. Intereses, Comisiones y Gastos de la Deuda	0.00	0.00	0.00
V. Balance Primario (Superávit o Déficit) (V= III + IV)	0.00	2,489,954.74	18,357,004.96

Concepto	Estimado/Aprobado	Devengado	Recaudado/Pagado ³
A. Financiamiento	0.00	0.00	0.00
B. Amortización de la deuda	0.00	0.00	0.00
C. Financiamiento Neto	0.00	0.00	0.00

1. Los Ingresos que se presentan son los ingresos presupuestarios totales sin incluir los ingresos por financiamientos. Los Ingresos del Gobierno de la Entidad Federativa corresponden a los del Poder Ejecutivo, Legislativo Judicial y Autónomos

2. Los egresos que se presentan son los egresos presupuestarios totales sin incluir los egresos por amortización. Los egresos del Gobierno de la Entidad Federativa corresponden a los del Poder Ejecutivo, Legislativo, Judicial y Órganos Autónomos

3. Para Ingresos se reportan los ingresos recaudados; para egresos se reportan los egresos pagados

ELABORÓ

AUTORIZÓ

C.P EDUARDO YONAHES EHUÁN
SEGOVIA

LIC. ÁLVARO MIGUEL GUTIÉRREZ
CASTRO

DIRECTOR DE FINANZAS Y
ADMINISTRACIÓN

DIRECTOR GENERAL DE LA
COMISIÓN DE AGUA POTABLE Y
ALCANTARILLADO DEL ESTADO DE
CAMPECHE



CUENTA PÚBLICA 2022
Gasto por Categoría Programática
Del 1o. de enero al 31 de diciembre de 2022
(Cifras en Pesos)

ENTE PÚBLICO: COMISIÓN DE AGUA POTABLE Y ALCANTARILLADO DEL ESTADO DE CAMPECHE

Concepto	Egresos					Subejercicio 6 = (3 - 4)
	Aprobado 1	Ampliaciones/ (Reducciones) 2	Modificado 3 = (1 + 2)	Devengado 4	Pagado 5	
Programas	220,924,745.00	(23,909,663.50)	197,015,081.50	192,982,957.85	177,115,907.63	4,032,123.65
Subsidios: Sector Social y Privado o Entidades Federativas y Municipios	143,783,665.00	(17,246,528.95)	126,537,136.05	126,537,079.50	111,305,897.12	56.55
Sujetos a Reglas de Operación	43,783,665.00	10,812,120.83	54,595,785.83	54,595,736.32	48,899,646.40	49.51
Otros Subsidios	100,000,000.00	(28,058,649.78)	71,941,350.22	71,941,343.18	62,406,250.72	7.04
Desempeño de la Funciones	65,141,080.00	(2,601,878.96)	62,539,201.04	58,507,133.94	57,871,266.10	4,032,067.10
Prestación de Servicios Públicos	65,141,080.00	(2,601,878.96)	62,539,201.04	58,507,133.94	57,871,266.10	4,032,067.10
Provisión de Bienes Públicos	0.00	0.00	0.00	0.00	0.00	0.00
Planeación, seguimiento y evaluación de políticas públicas	0.00	0.00	0.00	0.00	0.00	0.00
Promoción y fomento	0.00	0.00	0.00	0.00	0.00	0.00
Regulación y supervisión	0.00	0.00	0.00	0.00	0.00	0.00
Funciones de las Fuerzas Armadas (Únicamente Gobierno Federal)	0.00	0.00	0.00	0.00	0.00	0.00
Específicos	0.00	0.00	0.00	0.00	0.00	0.00
Proyectos de Inversión	0.00	0.00	0.00	0.00	0.00	0.00
Administrativos y de Apoyo	0.00	0.00	0.00	0.00	0.00	0.00
Apoyo al proceso presupuestario y para mejorar la eficiencia Institucional	0.00	0.00	0.00	0.00	0.00	0.00
Apoyo a la función pública y al mejoramiento de la función	0.00	0.00	0.00	0.00	0.00	0.00
Operaciones Ajenas	0.00	0.00	0.00	0.00	0.00	0.00
Compromisos	0.00	0.00	0.00	0.00	0.00	0.00
Obligaciones de Cumplimiento de resolución jurisdiccional	0.00	0.00	0.00	0.00	0.00	0.00
Desastres Naturales	0.00	0.00	0.00	0.00	0.00	0.00
Obligaciones	0.00	0.00	0.00	0.00	0.00	0.00
Pensiones y Jubilaciones	0.00	0.00	0.00	0.00	0.00	0.00
Aportaciones a la seguridad social	0.00	0.00	0.00	0.00	0.00	0.00
Aportaciones a fondos de estabilización	0.00	0.00	0.00	0.00	0.00	0.00
Aportaciones a fondos de inversión y reestructura de pensiones	0.00	0.00	0.00	0.00	0.00	0.00
Programas de Gasto Federalizado (Gobierno Federal)	12,000,000.00	(4,061,255.59)	7,938,744.41	7,938,744.41	7,938,744.41	0.00
Gasto Federalizado	12,000,000.00	(4,061,255.59)	7,938,744.41	7,938,744.41	7,938,744.41	0.00
Participaciones a entidades federativas y municipios	0.00	0.00	0.00	0.00	0.00	0.00
Costo financiero, deuda o apoyos a deudores y ahorradores de la banca	0.00	0.00	0.00	0.00	0.00	0.00
Adeudos de ejercicios fiscales anteriores	0.00	0.00	0.00	0.00	0.00	0.00
Total Del Gasto	220,924,745.00	(23,909,663.50)	197,015,081.50	192,982,957.85	177,115,907.63	4,032,123.65

ELABORO

AUTORIZO

C.P. EDUARDO YOHANES EHUAN SEGOVIA
 DIRECTOR DE FINANZAS Y ADMINISTRACIÓN

LIC. ALVARO MIGUEL GUTIERREZ CASTRO
 DIRECTOR GENERAL

Cuenta Pública 2022
Comisión de Agua Potable y Alcantarillado del Estado de Campeche
Programas y Proyectos de Inversión
Del 1 de enero al 31 de Diciembre de 2022

Concepto	Egresos					Subejercicio 6 = (3 - 4)	
	Aprobado	Ampliaciones / (Reducciones)	Modificado	Devengado	Egresos Pagado		
	1	2	3 = (1 + 2)	4	5		
005 Fondo de Aportaciones para el Fortalecimiento de las Entidades Federativas	12,000,000.00	-	4,061,255.59	7,938,744.41	7,938,744.41	7,938,744.41	-
CAPAE 001 SISTEMAS DE ABASTECIMIENTO Y DISTRIBUCION DE AGUA POTABLE (REHABILITACION DE LA ZONA DE CAPTACION POZO 1, Y LINEA DE CONDUCCION), EN LA LOCALIDAD DE LA CONCEPCION, MUNICIPIO DE CALKINI	1,200,000.00	-	1,200,000.00	-	-	-	-
CAPAE 002 SISTEMAS DE ABASTECIMIENTO Y DISTRIBUCION DE AGUA POTABLE (RHABILITACION DE TANQUES ELEVADOS) EN LA ZONA NORTE Y SUR DEL ESTADO DE CAMPECHE	2,000,000.00	-	231,354.91	1,768,645.09	1,768,645.09	1,768,645.09	-
CAPAE 003 SISTEMAS DE ABASTECIMIENTO Y DISTRIBUCION DE AGUA POTABLE (REHABILITACION DE POZO 1 Y 2) DE LA LOCALIDAD DE TENABO, MUNICIPIO DE TENABO	3,000,000.00	-	374,857.47	3,374,857.47	3,374,857.47	3,374,857.47	-
CAPAE 003 SISTEMAS DE ABASTECIMIENTO Y DISTRIBUCION DE AGUA POTABLE (REHABILITACION DE POZO 1 Y 2) DE LA LOCALIDAD DE TENABO, MUNICIPIO DE TENABO	2,900,000.00	-	2,900,000.00	-	-	-	-
CAPAE 005 SISTEMAS DE ABASTECIMIENTO Y DISTRIBUCION DE AGUA POTABLE (RHABILITACION DE ZONA DE CAPTACION) EN LAS LOCALIDADES DE MIGUEL HIDALGO Y EL NARANJO, MUNICIPIO DE CANDELARIA	2,900,000.00	-	2,900,000.00	-	-	-	-
SISTEMAS DE ABASTECIMIENTO Y DISTRIBUCION DE AGUA POTABLE (REPARACIÓN DE FUGA EN CRUCE MARINO) EN EL ACUEDUCTO CHICBUL-CARMEN, MUNICIPIO DE CARMEN	-	-	2,795,241.85	2,795,241.85	2,795,241.85	2,795,241.85	-
056 - Agua Potable, Drenaje y Tratamiento	43,783,665.00	-	9,652,429.44	53,436,094.44	53,436,044.93	47,739,955.01	49.51
ESCUELA DEL AGUA	500,000.00	-	500,000.00	1,000,000.00	1,000,000.00	1,000,000.00	-
SISTEMA DE ABASTECIMIENTO Y DISTRIBUCION DE AGUA POTABLE (SECTORIZACION DEL SISTEMA DE AGUA POTABLE), EN PALIZADA, MUNICIPIO DE PALIZADA	4,550,000.00	-	5,946,617.82	10,496,617.82	10,496,617.82	10,496,617.82	-
PROYECTO EJECUTIVO PARA LA MODERNIZACION DE LA RED DE DISTRIBUCION Y ALMACENAMIENTO DE AGUA POTABLE DE LA LOCALIDAD DE FELIPE CARRILLO PUERTO, MUNICIPIO DE CHAMPOTON	1,062,500.00	-	1,062,500.00	-	-	-	-
PROYECTO EJECUTIVO PARA LA REHABILITACION DEL ACUEDUCTO CHAMPOTON-ULUMAL, EN LA LOCALIDAD DE CHAMPOTON, MUNICIPIO DE CHAMPOTON	552,500.00	-	552,500.00	-	-	-	-
SISTEMAS DE ABASTECIMIENTO, DISTRIBUCION Y ALMACENAMIENTO DE AGUA POTABLE (REHABILITACION DE LA RED DE AGUA POTABLE) EN EL MUNICIPIO DE DZITBALCHE, CAMPECHE	6,500,000.00	-	876,619.23	7,376,619.23	7,376,619.23	4,317,337.36	-
SISTEMAS DE ABASTECIMIENTO Y DISTRIBUCION DE AGUA POTABLE EN EL MUNICIPIO DE CAMPECHE	14,628,663.00	-	14,628,663.00	-	-	-	-
PROYECTO EJECUTIVO PARA LA MODERNIZACION DE LA RED DE DISTRIBUCION Y ALMACENAMIENTO DE AGUA POTABLE DE LA LOCALIDAD DE HOPELCHEN, MUNICIPIO DE HOPELCHEN	-	-	1,292,931.62	1,292,931.62	1,292,931.62	1,292,931.62	-
PROYECTO EJECUTIVO PARA EL MEJORAMIENTO, AMPLIACIÓN Y SECTORIZACIÓN DEL SISTEMA DE AGUA DE LA LOCALIDAD DE XPUJIL, DEL MUNICIPIO DE CALAKMUL, ESTADO DE CAMPECHE	-	-	1,996,037.37	1,996,037.37	1,995,987.86	1,995,987.86	49.51
SUPERVISIÓN TÉCNICA A OBRAS EN LOCALIDADES URBANAS DEL PROGRAMA DE AGUA POTABLE, DRENAJE Y TRATAMIENTO (PROAGUA 2022)	-	-	190,974.00	190,974.00	190,974.00	190,974.00	-
ATENCION SOCIAL (URBANO)	-	-	479,930.00	479,930.00	479,930.00	341,040.00	-
EQUIPAMIENTO E INSUMOS SUMINISTRADOS QUE ATIENDEN LA COBERTURA DE DESINFECCION DEL AGUA DE CONSUMO	310,002.00	-	310,002.00	-	-	-	-
ACCIONES DE DESINFECCIÓN DEL AGUA 2022 "FILTROS PURIFICADORES MICROBIOLÓGICOS (TANQUES) DE AGUA PARA BEBER (DISPOSITIVOS PURIFICADORES MICROBIOLÓGICOS FAMILIARES Y COMUNITARIOS)"	-	-	279,609.30	279,609.30	279,609.30	279,609.30	-
CONTRALORIA SOCIAL	20,000.00	-	20,000.00	-	-	-	-
MONITOREO DE OBRAS DE AÑOS ANTERIORES	30,000.00	-	30,000.00	-	-	-	-
ATENCION SOCIAL	57,500.00	-	57,500.00	-	-	-	-
PROYECTO EJECUTIVO PARA LA AMPLIACION DEL SISTEMA DE AGUA EN LA LOCALIDAD DE MIGUEL DE LA MADRID, MUNICIPIO DE ESCARCEGA	552,500.00	-	552,500.00	-	-	-	-
PROYECTO EJECUTIVO PARA LA MODERNIZACION DE LA RED DE DISTRIBUCION Y ALMACENAMIENTO DE AGUA POTABLE DE LA LOCALIDAD DE UKUM, MUNICIPIO DE HOPELCHEN	807,500.00	-	807,500.00	-	-	-	-



CAPAE

GOBIERNO DEL ESTADO
DE CAMPECHE

Comisión de Agua Potable y Alcantarillado del Estado de Campeche
Programas y Proyectos de Inversión
Del 1 de enero al 31 de Diciembre de 2022

	Egresos					
PROYECTO EJECUTIVO PARA LA AMPLIACION DEL SISTEMA DE AGUA EN LA LOCALIDAD DE EL DESENGAÑO MUNICIPIO DE CANDELARIA	807,500.00	-	807,500.00	-	-	-
PROYECTO EJECUTIVO PARA LA AMPLIACION DEL SISTEMA DE AGUA EN LA LOCALIDAD DE LA LAGUNA LA PERDIDA, MUNICIPIO DE CANDELARIA	552,500.00	-	552,500.00	-	-	-
PROYECTO EJECUTIVO PARA LA AMPLIACION DEL SISTEMA DE AGUA EN LA LOCALIDAD DE NUEVO COAHUILA, MUNICIPIO DE CANDELARIA	552,500.00	-	552,500.00	-	-	-
SISTEMAS DE ABASTECIMIENTO, DISTRIBUCION Y ALMACENAMIENTO DE AGUA POTABLE (AMPLIACION DEL SISTEMA DE AGUA POTABLE), EN LA LOCALIDAD DE TINUN, MUNICIPIO DE TENABO	7,150,000.00	-	7,150,000.00	-	-	-
SISTEMAS DE ABASTECIMIENTO DISTRIBUCION Y ALMACENAMIENTO DE AGUA POTABLE (SISTEMAS DE AGUA POTABLE) EN LA LOCALIDAD DE LAZARO CARDENAS, MUNICIPIO DE CANDELARIA	5,150,000.00	-	6,532,490.53	11,682,490.53	11,682,490.53	11,682,490.53
MEJORAMIENTO DEL SISTEMA DE AGUA POTABLE EN LA LOCALIDAD DE TINUN, MUNICIPIO DE TENABO	-	-	7,331,968.48	7,331,968.48	7,331,968.48	5,101,052.43
SISTEMAS DE ABASTECIMIENTO, DISTRIBUCION Y ALMACENAMIENTO DE AGUA POTABLE (MEJORAMIENTO DEL SISTEMA DE AGUA POTABLE) EN LA LOCALIDAD DE LAGUNA PERDIDA, MUNICIPIO DE CANDELARIA.	-	-	3,040,177.52	3,040,177.52	3,040,177.52	3,040,177.52
SISTEMAS DE ABASTECIMIENTO, DISTRIBUCION Y ALMACENAMIENTO DE AGUA POTABLE (MEJORAMIENTO DEL SISTEMA DE AGUA POTABLE) EN LA LOCALIDAD DE MIGUEL DE LA MADRID, MUNICIPIO DE	-	-	3,959,953.85	3,959,953.85	3,959,953.85	3,959,953.85
SISTEMAS DE ABASTECIMIENTO, DISTRIBUCION Y ALMACENAMIENTO DE AGUA POTABLE (MEJORAMIENTO DEL SISTEMA DE AGUA POTABLE) EN LA LOCALIDAD DE UKUM, MUNICIPIO DE HOPELCHÉN, ESTADO DE CAMPECHE	-	-	3,124,514.17	3,124,514.17	3,124,514.17	3,124,514.17
SUPERVISIÓN TÉCNICA A OBRAS EN LOCALIDADES RURALES DEL PROGRAMA DE AGUA POTABLE, DRENAJE Y TRATAMIENTO (PROAGUA 2022)	-	-	463,708.55	463,708.55	463,708.55	463,708.55
ATENCION SOCIAL (RURAL)	-	-	720,562.00	720,562.00	720,562.00	453,560.00
020 Fondo para Entidades Federativas y Municipios Productores de Hidrocarburos	100,000,000.00	-	27,551,380.09	72,448,619.91	72,448,612.87	62,913,520.41
CAPAE028 SISTEMA DE ABASTECIMIENTO Y DISTRIBUCION DE AGUA POTABLE (SECTORIZACION DEL SISTEMA DE AGUA POTABLE), EN PALIZADA, MUNICIPIO DE PALIZADA	4,550,000.00	-	4,550,000.00	-	-	-
CAPAE029 SISTEMAS DE ABASTECIMIENTO Y DISTRIBUCION DE AGUA POTABLE (AMPLIACION DEL SISTEMA DE AGUA POTABLE) EN LA LOCALIDAD DE TINUN, MUNICIPIO DE TENABO	7,150,000.00	-	7,150,000.00	-	-	-
CAPAE030 SISTEMAS DE ABASTECIMIENTO Y DISTRIBUCION DE AGUA POTABLE (REHABILITACION DE LA RED DE AGUA POTABLE) EN EL MUNICIPIO DE DZIBALCHE, CAMPECHE	6,500,000.00	-	6,500,000.00	-	-	-
CAPAE031 SISTEMAS DE ABASTECIMIENTO Y DISTRIBUCION DE AGUA POTABLE (SISTEMA DE AGUA POTABLE) EN LA LOCALIDAD DE LAZARO CARDENAS, MUNICIPIO DE CANDELARIA	5,150,000.00	-	5,150,000.00	-	-	-
CAPAE021 PROYECTO EJECUTIVO PARA LA AMPLIACION DEL SISTEMA DE AGUA EN LA LOCALIDAD DE MIGUEL DE LA MADRID, MUNICIPIO DE ESCARCEGA	97,500.00	-	97,500.00	-	-	-
CAPAE022 PROYECTO EJECUTIVO PARA LA MODERNIZACION DE LA RED DE DISTRIBUCION Y ALMACENAMIENTO DE AGUA POTABLE EN LA LOCALIDAD DE FELIPE CARRILLO PUERTO, MUNICIPIO DE CHAMPOTON	187,500.00	-	187,500.00	-	-	-
CAPAE023 PROYECTO EJECUTIVO PARA LA MODERNIZACION DE LA RED DE DISTRIBUCION Y ALMACENAMIENTO DE AGUA POTABLE EN LA LOCALIDAD DE UKUM, MUNICIPIO DE HOPELCHEN	142,500.00	-	142,500.00	-	-	-
CAPAE024 PROYECTO EJECUTIVO PARA LA REABILITACION DEL ACUEDUCTO CHAMPOTON ULUMAL EN LA LOCALIDAD DE CHAMPOTON, MUNICIPIO DE CHAMPOTON	97,500.00	-	97,500.00	-	-	-
CAPAE025 PROYECTO EJECUTIVO PARA LA AMPLIACION DEL SISTEMA DE AGUA EN LA LOCALIDAD DE EL DESENGAÑO, MUNICIPIO DE CANDELARIA	142,500.00	-	142,500.00	-	-	-
CAPAE026 PROYECTO EJECUTIVO PARA LA AMPLIACION DEL SISTEMA DE AGUA EN LA LOCALIDAD DE LAGUNA LA PERDIDA, MUNICIPIO DE CANDELARIA	97,500.00	-	97,500.00	-	-	-
CAPAE027 PROYECTO EJECUTIVO PARA LA AMPLIACION DEL SISTEMA DE AGUA EN LA LOCALIDAD DE NUEVO COAHUILA, MUNICIPIO DE CANDELARIA	97,500.00	-	97,500.00	-	-	-
CAPAE006 SISTEMAS DE ABASTECIMIENTO Y DISTRIBUCION DE AGUA POTABLE (REHABILITACION DE CARCAMO, TANQUE ELEVADO, INTERCONEXION A TANQUE ELEVADO E INTERCONEXION A LA RED) EN LA COLONIA DOLOERES LANZ, EN LA LOCALIDAD DE HOPELCHEN, MUNICIPIO DE HOPELCHÉ	4,200,000.00	-	4,200,000.00	-	-	-

Comisión de Agua Potable y Alcantarillado del Estado de Campeche
Programas y Proyectos de Inversión
Del 1 de enero al 31 de Diciembre de 2022

	Egresos					
CAPAE007 SISTEMAS DE ABASTECIMIENTO Y DISTRIBUCION DE AGUA POTABLE (REHABILITACION DE CARCAMO, TANQUE ELEVADO, INTERCONEXION A TANQUE ELEVADO E INTERCONEXION A LA RED), EN LA COLONIA SAN ISIDRO, LOCALIDAD DE HOPELCHEN, MUNICIPIO DE HOPELCHEN	4,200,000.00	-	4,200,000.00	-	-	-
CAPAE008 SISTEMAS DE ABASTECIMIENTO Y DISTRIBUCION DE AGUA POTABLE (CONSTRUCCION DE TANQUE ELEVADO E INTERCONEXION A LA RED DE AGUA POTABLE) EN LA COLONIA AVIACION, LOCALIDAD DE HOPELCHEN, MUNICIPIO DE HOPELCHEN	4,500,000.00	-	4,500,000.00	-	-	-
CAPAE009 SISTEMAS DE ABASTECIMIENTO Y DISTRIBUCION DE AGUA POTABLE 2DA ETAPA EN LA LOCALIDAD DE LEY DE REFORMA AGRARIA MUNICIPIO DE CHAMPOTON	4,000,000.00	-	136,508.39	3,863,491.61	3,863,491.61	3,713,491.61
CAPAE010 INSTALACION Y MANTENIMIENTO DE OBRAS DE DRENAJE PUBLICO PLUVIAL EN LA COLONIA CUAUHTEMOC, EN LA LOCALIDAD DE CHAMPOTON, MUNICIPIO DE CHAMPOTON	1,500,000.00	-	1,500,000.00	-	-	-
CAPAE011 INSTALACION Y MANTENIMIENTO DE OBRAS DE DRENAJE PUBLICO SANITARIO (DISFUSOR DE LA PTAR MERCADO MORELOS) EN LA LOCALIDAD DE CD DEL CARMEN, MUNICIPIO DE CARMEN	2,100,000.00	-	2,100,000.00	-	-	-
CAPAE012 INSTALACION Y MANTENIMIENTO DE OBRAS DE DRENAJE PUBLICO PLUVIAL 2DA ETAPA EN LA LOCALIDAD DE CHICBUL, MUNICIPIO DE CARMEN	14,000,000.00	-	14,000,000.00	-	-	-
CAPAE013 SISTEMAS DE ABASTECIMIENTO Y DISTRIBUCION DE AGUA POTABLE (PROTECCION CATODICA MEDIANTE ANODOS), EN EL ACUEDUCTO CHICBUL-CARMEN, TRAMO SABANCUY, LA LOCALIDAD DE SABANCUY, MUNICIPIO DE CARMEN	13,000,000.00	-	13,000,000.00	-	-	-
CAPAE014 SISTEMAS DE ABASTECIMIENTO Y DISTRIBUCION DE AGUA POTABLE (MEJORAMIENTO DE PLANTA DESALADORA Y RED DE DISTRIBUCION HIDRAULICA) EN LA LOCALIDAD DE NUEVO PROGRESO, MUNICIPIO DE CARMEN	3,900,000.00	-	3,900,000.00	-	-	-
CAPAE015 SISTEMAS DE ABASTECIMIENTO Y DISTRIBUCION DE AGUA POTABLE (CONSTRUCCION DE TANQUE ELEVADO E INTERCONEXION A POZO Y RED DE DISTRIBUCION), EN EL BARRIO DE LA GUADALUPE, EN LA LOCALIDAD DE NUNKINI, MUNICIPIO DE CALKINI	3,200,000.00		255,705.60	3,455,705.60	3,455,705.60	2,943,886.22
CAPAE016 SISTEMAS DE ABASTECIMIENTO Y DISTRIBUCION DE AGUA POTABLE (REHABILITACION DE TANQUE ELEVADO Y TREN DE DESCARGA), EN LA LOCALIDAD DE TEPAKAN, MUNIPIO DE CALKINI	3,500,000.00		311,822.42	3,811,822.42	3,811,822.42	3,811,822.42
CAPAE017 SISTEMAS DE ABASTECIMIENTO Y DISTRIBUCION DE AGUA POTABLE (REHABILITACION DEL POZO 1 Y 2, LINEA DE CONDUCCION Y RED DE DISTRIBUCION), DE LA LOCALIDAD DE SEYBAPLAYA, MUNICIPIO DE SEYBAPLAYA	5,000,000.00		604,476.97	5,604,476.97	5,604,476.97	5,604,476.97
CAPAE018 SISTEMAS DE ABASTECIMIENTO Y DISTRIBUCION DE AGUA POTABLE (REHABILITACION DE ZONA DE CAPATACION) EN LA LOCALIDADES DE ESTRELLA DEL SUR Y ARROLLO EL JULUBAL, MUNICIPIO DE CANDELARIA	3,500,000.00	-	3,448.67	3,496,551.33	3,496,551.33	1,655,845.82
CAPAE019 SISTEMAS DE ABASTECIMIENTO Y DISTRIBUCION DE AGUA POTABLE (AMPLIACION DE AGUA POTABLE Y CONSTRUCCION DE TANQUE ELEVADO) EN LA LOCALIDAD DEL JUNKAL, MUNICIPIO DE PALIZADA	3,000,000.00	-	3,000,000.00	-	-	-
CAPAE020 SISTEMAS DE ABASTECIMIENTO Y DISTRIBUCION DE AGUA POTABLE, EN LOCALIDADES VARIAS, MUNICIPIOS VARIOS	6,187,500.00	-	6,187,500.00	-	-	-
SISTEMA DE DISTRIBUCIÓN Y ALMACENAMIENTO DE AGUA POTABLE (REHABILITACIÓN Y MANTENIMIENTO DEL SISTEMA DE BOMBEO DEL CENTRO DE READAPTACIÓN SOCIAL KOBÉN), EN LA LOCALIDAD DE SAN FRANCISCO KOBÉN, MUNICIPIO DE CAMPECHE.	-		507,269.69	507,269.69	507,269.69	507,269.69
ESTUDIO DE CUMPLIMIENTO DE LA NORMATIVIDAD: ELABORACIÓN DE DICTAMEN DE EXPERTO Y FACTIBILIDADES TÉCNICA, ECONÓMICA, AMBIENTAL Y JURÍDICA DEL PROYECTO DE INVERSIÓN: REHABILITACIÓN INTEGRAL Y MODERNIZACIÓN DEL ACUEDUCTO LÓPEZ MATEOS - XPÚJIL EN EL MUNI	-		807,312.56	807,312.56	807,312.56	807,312.56
PROYECTO EJECUTIVO PARA EL MEJORAMIENTO Y AMPLIACIÓN DEL SISTEMA DE AGUA POTABLE DE LAS LOCALIDADES DE SAN LUCIANO Y CARLOS CANO CRUZ DEL MUNICIPIO DE CAMPECHE, ESTADO DE CAMPECHE	-		1,732,877.55	1,732,877.55	1,732,877.55	1,174,439.99
SISTEMAS DE ABASTECIMIENTO Y DISTRIBUCION DE AGUA POTABLE (PROTECCION CATODICA MEDIANTE ANODOS), EN EL ACUEDUCTO CHICBUL-CARMEN TRAMO PANTANO, MUNICIPIO DE CARMEN	-		16,067,053.51	16,067,053.51	16,067,053.51	16,067,053.51



CAPAE

GOBIERNO DEL ESTADO
DE CAMPECHE

Comisión de Agua Potable y Alcantarillado del Estado de Campeche
Programas y Proyectos de Inversión
Del 1 de enero al 31 de Diciembre de 2022

	Egresos						
SISTEMA DE ABASTECIMIENTO Y DISTRIBUCION DE AGUA POTABLE (REHABILITACIÓN DE ZONA DE CAPTACIÓN) EN LAS LOCALIDADES DE MIGUEL ALEMÁN Y PEJELAGARTO, MUNICIPIO DE CANDELARIA	-	3,528,039.58	3,528,039.58	3,528,039.57	3,528,039.57	0.01	
SISTEMA DE ABASTECIMIENTO Y DISTRIBUCION DE AGUA POTABLE (REHABILITACION DE ZONA DE CAPTACIÓN) EN LAS LOCALIDADES DE MIGUEL HIDALGO Y EL NARANJO, MUNICIPIO DE CANDELARIA	-	3,392,723.75	3,392,723.75	3,392,723.75	2,934,494.87	-	
SISTEMA DE DISTRIBUCIÓN Y ALMACENAMIENTO DE AGUA POTABLE (REHABILITACIÓN Y MANTENIMIENTO DE POZOS 5,6,11 Y 12 Y CÁRCAMO DE REBOMBEO) HOBOMO	-	4,856,918.31	4,856,918.31	4,856,918.31	2,115,985.51	-	
INSTALACION Y MANTENIMIENTO DE OBRAS DE DRENAJE PUBLICO PLUVIAL 2DA ETAPA EN LA LOCALIDAD DE CHICBUL, MUNICIPIO DE CARMEN	-	7,276,233.23	7,276,233.23	7,276,233.23	5,988,091.39	-	
SISTEMA DE DISTRIBUCION Y ALMACENAMIENTO DE AGUA POTABLE (REHABILITACIÓN Y MANTENIMIENTO DE POZOS 3,4 Y 8 DEL ACUEDUCTO HOBOMO-CAMPECHE), EN LA LOCALIDAD DE HOBOMO, MUNICIPIO DE CAMPECHE	-	1,486,971.42	1,486,971.42	1,486,971.42	1,486,971.42	-	
SISTEMAS DE ABASTECIMIENTO Y DISTRIBUCION (REHABILITACIÓN DEL SISTEMA DE AGUA POTABLE), DE LA LOCALIDAD DE SANTA CRUZ, MUNICIPIO DE PALIZADA	-	1,999,643.73	1,999,643.73	1,999,643.73	1,999,643.73	-	
SISTEMAS DE ABASTECIMIENTO Y DISTRIBUCION (MANTENIMIENTO CORRECTIVO EN EL ACUEDUCTO PARALELO CHICBUL-CARMEN) EN EL MUNICIPIO DE CARMEN.	-	3,169,673.27	3,169,673.27	3,169,666.24	3,169,666.24	7.03	
SISTEMAS DE DISTRIBUCION Y ALMACENAMIENTO (REHABILITACIÓN DE LOS CÁRCAMOS DE ISLA AGUADA Y KM 12 DEL ACUEDUCTO CHICBUL-CARMEN) EN EL MUNICIPIO DE CARMEN	-	2,306,721.32	2,306,721.32	2,306,721.32	2,306,721.32	-	
SISTEMA DE DISTRIBUCIÓN Y ALMACENAMIENTO (REHABILITACIÓN DE POZO) EN LA LOCALIDAD DE DIECISÉIS DE SEPTIEMBRE, MUNICIPIO DE CALAKMUL	-	1,986,826.49	1,986,826.49	1,986,826.49	-	-	
SISTEMA DE DISTRIBUCION Y ALMACENAMIENTO (REHABILITACION DEL POZO CENTRO) EN LA LOCALIDAD DE CHINÁ, MUNICIPIO DE CAMPECHE.	-	299,329.51	299,329.51	299,329.51	299,329.51	-	
SISTEMA DE DISTRIBUCION Y ALMACENAMIENTO (LIMPIEZA Y MANTENIMIENTO DE TANQUE DE CAMBIO DE REGIMEN, REHABILITACION DE POZO CERO E IMPERMEABILIZACION DE CARCAMOS), EN EL ACUEDUCTO PARALELO CHICBUL-CARMEN, MUNICIPIO DE CARMEN	-	2,798,978.06	2,798,978.06	2,798,978.06	2,798,978.06	-	
TOTAL DEL GASTO	155,783,665.00	21,960,206.24	133,823,458.76	133,823,402.21	118,592,219.83	56.55	

Lic. Alvaro Miguel Gutierrez Castro
Director General

C.P. Eduardo Johannes Ehuán Segovia
Director de Finanzas y Administración

Cuenta Pública 2022
Comisión de Agua Potable y Alcantarillado del Estado de Campeche
ESTADO DE CAMPECHE
PRESUPUESTO
INDICADORES DE GASTO

Nombre del Indicador:

Proporción Gasto Programable

Objetivo del Indicador:

Determinar la participación del gasto programable con respecto al total de egresos

Variables que intervienen:

TGP=Total de Gasto Programable TE=Total de Egreso

Unidad de Medida:

Porcentaje

Base de Comparación

Presupuesto de Egresos de ejercicios anteriores


Formula:

$$\frac{TGP}{TE} \times 100$$

Medios de Verificación:

Presupuesto de Egresos o Cuenta Pública

	Miles de pesos	Indicador
TGP	\$192,982,958.00	97.95 %
TE	\$197,015,081.00	



ELABORO

C.P EDUARDO YOHANES EHUAN SEGOVIA

DIRECTOR DE FINANZAS Y ADMINISTRACION

AUTORIZO

LIC. ALVARO MIGUEL GUTIERREZ CASTRO
 DIRECTOR GENERAL DE LA COMISION DE AGUA POTABLE Y ALCANTARILLADO DEL ESTADO DE CAMPECHE



CUENTA PÚBLICA 2022
Relación de Bienes Inmuebles que Componen el Patrimonio
(Cifras en Pesos)

ENTE PÚBLICO: COMISIÓN DE AGUA POTABLE Y ALCANTARILLADO DEL ESTADO DE CAMPECHE

Código	Descripción del Bien Inmueble	Valor en libros
0102000001-4	TERRENOS RURALES	104,000.00
5891000001-10	Otros bienes inmuebles adjudicaciones, expropiaciones e indemnizaciones de inmuebles	444,963.20
5891000001-11	Otros bienes inmuebles adjudicaciones, expropiaciones e indemnizaciones de inmuebles	2,095,013.00
5891000001-12	Otros bienes inmuebles adjudicaciones, expropiaciones e indemnizaciones de inmuebles	375,618.00
5891000001-13	Otros bienes inmuebles adjudicaciones, expropiaciones e indemnizaciones de inmuebles	31,105.60
5891000001-14	Otros bienes inmuebles adjudicaciones, expropiaciones e indemnizaciones de inmuebles	114,713.90
5891000001-15	Otros bienes inmuebles adjudicaciones, expropiaciones e indemnizaciones de inmuebles	25,000.00
5891000001-16	Otros bienes inmuebles adjudicaciones, expropiaciones e indemnizaciones de inmuebles	25,000.00
5891000001-3	Otros bienes inmuebles adjudicaciones, expropiaciones e indemnizaciones de inmuebles	25,000.00
5891000001-4	Otros bienes inmuebles adjudicaciones, expropiaciones e indemnizaciones de inmuebles	25,000.00
5891000001-5	Otros bienes inmuebles adjudicaciones, expropiaciones e indemnizaciones de inmuebles	25,000.00
5891000001-6	Otros bienes inmuebles adjudicaciones, expropiaciones e indemnizaciones de inmuebles	25,000.00
5891000001-7	Otros bienes inmuebles adjudicaciones, expropiaciones e indemnizaciones de inmuebles	25,000.00
5891000001-8	Otros bienes inmuebles adjudicaciones, expropiaciones e indemnizaciones de inmuebles	25,000.00
TOTAL	BIENES INMUEBLES	3,365,413.70

ELABORO

AUTORIZO

C.P EDUARDO YOHANES EHUAN
SEGOVIA

DIRECTOR DE FINANZAS Y
ADMINISTRACIÓN

LIC. ALVARO MIGUEL GUTIERREZ
CASTRO

DIRECTRO GENERAL DE LA
COMISION DE AGUA POTABLE Y
ALCANTARILLADO DEL ESTADO DE
CAMPECHE



CUENTA PÚBLICA 2022
Relación de Bienes Muebles que Componen el Patrimonio
(Cifras en Pesos)

ENTE PÚBLICO: COMISIÓN DE AGUA POTABLE Y ALCANTARILLADO DEL ESTADO DE CAMPECHE

Código	Descripción del Bien Mueble	Valor en Libros
5111000001-1	ARCHIVERO DE MADERA	2,500.00
5111000001-2	ARCHIVERO DE MADERA	2,500.00
5111000002-1	ARCHIVERO DE METAL	872.46
5111000002-2	ARCHIVERO DE METAL	262.50
5111000002-3	ARCHIVERO DE METAL	1,748.00
5111000002-4	ARCHIVERO DE METAL	2,323.99
5111000002-5	ARCHIVERO DE METAL	1,479.00
5111000002-6	ARCHIVERO DE METAL	1,668.65
5111000002-7	ARCHIVERO DE METAL	1,479.00
5111000002-8	ARCHIVERO DE METAL	2,500.00
5111000008-1	BANCOS DE MADERA	21.00
5111000026-1	ESCRITORIO DE MADERA	1,334.00
5111000026-2	ESCRITORIO DE MADERA	1,334.00
5111000026-3	ESCRITORIO DE MADERA	1,334.00
5111000026-4	ESCRITORIO DE MADERA	36,890.00
5111000026-5	ESCRITORIO DE MADERA	16,890.00
5111000026-6	ESCRITORIO DE MADERA	9,860.00
5111000028-1	ESCRITORIO	15,790.00
5111000028-10	ESCRITORIO	2,617.40
5111000028-11	ESCRITORIO	2,617.40
5111000028-12	ESCRITORIO	2,979.25
5111000028-13	ESCRITORIO	2,617.40
5111000028-14	ESCRITORIO	2,617.40
5111000028-15	ESCRITORIO	3,231.83
5111000028-16	ESCRITORIO	4,063.13
5111000028-17	ESCRITORIO	2,515.76
5111000028-18	ESCRITORIO	2,515.76
5111000028-19	ESCRITORIO	2,515.76
5111000028-2	ESCRITORIO	3,206.69
5111000028-20	ESCRITORIO	2,515.76
5111000028-21	ESCRITORIO	5,232.39
5111000028-22	ESCRITORIO	4,272.25
5111000028-23	ESCRITORIO	3,789.25
5111000028-24	ESCRITORIO	3,789.25
5111000028-25	ESCRITORIO	3,789.25
5111000028-26	ESCRITORIO	3,789.25
5111000028-27	ESCRITORIO	4,693.86
5111000028-28	ESCRITORIO	15,460.60
5111000028-3	ESCRITORIO	4,343.41
5111000028-30	ESCRITORIO	6,030.49
5111000028-31	ESCRITORIO	6,030.49
5111000028-32	ESCRITORIO	6,030.49
5111000028-33	ESCRITORIO	6,030.49
5111000028-34	ESCRITORIO	6,030.49
5111000028-35	ESCRITORIO	6,030.49



CUENTA PÚBLICA 2022
Relación de Bienes Muebles que Componen el Patrimonio
(Cifras en Pesos)

Código	Descripción del Bien Mueble	Valor en Libros
5111000028-36	ESCRITORIO	6,030.49
5111000028-37	ESCRITORIO	5,276.49
5111000028-38	ESCRITORIO	5,276.49
5111000028-39	ESCRITORIO	5,276.49
5111000028-4	ESCRITORIO	4,925.31
5111000028-40	ESCRITORIO	5,276.49
5111000028-41	ESCRITORIO	5,276.49
5111000028-42	ESCRITORIO	5,276.49
5111000028-43	ESCRITORIO	5,276.49
5111000028-44	ESCRITORIO	5,276.49
5111000028-45	ESCRITORIO	5,276.49
5111000028-46	ESCRITORIO	5,276.49
5111000028-47	ESCRITORIO	5,276.49
5111000028-48	ESCRITORIO	5,276.49
5111000028-49	ESCRITORIO	5,276.49
5111000028-5	ESCRITORIO	4,925.31
5111000028-50	ESCRITORIO	5,276.49
5111000028-51	ESCRITORIO	5,276.49
5111000028-52	ESCRITORIO	5,276.49
5111000028-53	ESCRITORIO	5,276.49
5111000028-54	ESCRITORIO	5,276.49
5111000028-55	ESCRITORIO	5,276.49
5111000028-56	ESCRITORIO	5,276.49
5111000028-57	ESCRITORIO	5,276.49
5111000028-6	ESCRITORIO	4,342.26
5111000028-7	ESCRITORIO	4,924.16
5111000028-8	ESCRITORIO	7,180.45
5111000028-9	ESCRITORIO	3,199.30
5111000029-1	ESTANTE	273.00
5111000029-2	ESTANTE	273.00
5111000029-3	ESTANTE	273.00
5111000029-4	ESTANTE	414.00
5111000033-1	GABINETE PARA ARCHIVO	2,221.80
5111000033-2	GABINETE PARA ARCHIVO	2,295.40
5111000033-3	GABINETE PARA ARCHIVO	10,661.91
5111000053-1	MESA DE PLÁSTICO	919.68
5111000053-2	MESA DE PLÁSTICO	919.68
5111000054-1	MESA DE TRABAJO DE MADERA	2,477.37
5111000054-2	MESA DE TRABAJO DE MADERA	1,499.00
5111000063-1	MESA	67.20
5111000063-2	MESA	694.99
5111000063-3	MESA	549.00
5111000063-4	MESA	5,878.19
5111000083-1	SILLA DE METAL	287.50
5111000083-10	SILLA DE METAL	4,447.09
5111000083-11	SILLA DE METAL	4,447.09
5111000083-12	SILLA DE METAL	4,447.09



CUENTA PÚBLICA 2022
Relación de Bienes Muebles que Componen el Patrimonio
(Cifras en Pesos)

Código	Descripción del Bien Mueble	Valor en Libros
5111000083-13	SILLA DE METAL	4,447.09
5111000083-14	SILLA DE METAL	485.16
5111000083-15	SILLA DE METAL	4,447.09
5111000083-16	SILLA DE METAL	4,447.09
5111000083-17	SILLA DE METAL	4,447.09
5111000083-18	SILLA DE METAL	4,447.09
5111000083-19	SILLA DE METAL	616.40
5111000083-2	SILLA DE METAL	287.50
5111000083-20	SILLA DE METAL	616.40
5111000083-21	SILLA DE METAL	616.40
5111000083-22	SILLA DE METAL	616.40
5111000083-23	SILLA DE METAL	485.16
5111000083-24	SILLA DE METAL	616.40
5111000083-25	SILLA DE METAL	774.99
5111000083-26	SILLA DE METAL	774.99
5111000083-27	SILLA DE METAL	774.99
5111000083-28	SILLA DE METAL	774.99
5111000083-29	SILLA DE METAL	585.00
5111000083-3	SILLA DE METAL	485.16
5111000083-30	SILLA DE METAL	1,580.10
5111000083-31	SILLA DE METAL	4,447.09
5111000083-32	SILLA DE METAL	4,447.09
5111000083-33	SILLA DE METAL	4,447.09
5111000083-34	SILLA DE METAL	4,447.09
5111000083-35	SILLA DE METAL	4,447.09
5111000083-36	SILLA DE METAL	4,447.09
5111000083-37	SILLA DE METAL	4,447.09
5111000083-38	SILLA DE METAL	4,447.09
5111000083-39	SILLA DE METAL	4,447.09
5111000083-4	SILLA DE METAL	4,447.09
5111000083-40	SILLA DE METAL	4,447.09
5111000083-41	SILLA DE METAL	4,447.09
5111000083-42	SILLA DE METAL	4,447.09
5111000083-43	SILLA DE METAL	4,447.09
5111000083-44	SILLA DE METAL	4,447.09
5111000083-5	SILLA DE METAL	4,447.09
5111000083-6	SILLA DE METAL	4,447.09
5111000083-7	SILLA DE METAL	4,447.09
5111000083-8	SILLA DE METAL	4,447.09
5111000083-9	SILLA DE METAL	4,447.09
5111000086-1	SILLA	1,249.00
5111000086-10	SILLA	3,478.84
5111000086-11	SILLA	3,478.84
5111000086-12	SILLA	3,478.84
5111000086-13	SILLA	3,478.84
5111000086-14	SILLA	3,478.84
5111000086-15	SILLA	3,478.84



CUENTA PÚBLICA 2022
Relación de Bienes Muebles que Componen el Patrimonio
(Cifras en Pesos)

Código	Descripción del Bien Mueble	Valor en Libros
5111000086-16	SILLA	3,478.84
5111000086-17	SILLA	3,478.84
5111000086-18	SILLA	3,478.84
5111000086-19	SILLA	3,478.84
5111000086-2	SILLA	1,099.00
5111000086-20	SILLA	5,125.69
5111000086-21	SILLA	5,125.69
5111000086-3	SILLA	978.58
5111000086-4	SILLA	4,002.00
5111000086-5	SILLA	3,478.84
5111000086-6	SILLA	3,478.84
5111000086-7	SILLA	3,478.84
5111000086-8	SILLA	3,478.84
5111000086-9	SILLA	3,478.84
5111000088-1	SILLÓN	3,724.97
5111000088-2	SILLÓN	3,399.00
5111000099-1	SOFÁ	18,696.18
5111000099-2	SOFÁ	11,134.84
5111000101-1	CREDENZA	5,184.59
5111000102-1	ANAQUELES	1,252.72
5111000102-10	ANAQUELES	1,600.80
5111000102-11	ANAQUELES	1,600.80
5111000102-12	ANAQUELES	1,600.80
5111000102-13	ANAQUELES	1,600.80
5111000102-14	ANAQUELES	1,600.80
5111000102-15	ANAQUELES	1,600.80
5111000102-16	ANAQUELES	1,600.80
5111000102-17	ANAQUELES	1,600.80
5111000102-18	ANAQUELES	1,600.80
5111000102-19	ANAQUELES	1,600.80
5111000102-2	ANAQUELES	1,252.72
5111000102-20	ANAQUELES	1,600.80
5111000102-21	ANAQUELES	1,600.80
5111000102-22	ANAQUELES	1,600.80
5111000102-23	ANAQUELES	1,600.80
5111000102-24	ANAQUELES	1,600.80
5111000102-25	ANAQUELES	1,600.80
5111000102-26	ANAQUELES	1,600.80
5111000102-27	ANAQUELES	1,600.80
5111000102-28	ANAQUELES	1,600.80
5111000102-29	ANAQUELES	1,600.80
5111000102-3	ANAQUELES	1,252.72
5111000102-30	ANAQUELES	1,600.80
5111000102-31	ANAQUELES	1,600.80
5111000102-32	ANAQUELES	1,600.80
5111000102-33	ANAQUELES	1,600.80
5111000102-34	ANAQUELES	1,600.80



CUENTA PÚBLICA 2022
Relación de Bienes Muebles que Componen el Patrimonio
(Cifras en Pesos)

Código	Descripción del Bien Mueble	Valor en Libros
5111000102-35	ANAQUELES	1,600.80
5111000102-36	ANAQUELES	1,600.80
5111000102-37	ANAQUELES	1,600.80
5111000102-38	ANAQUELES	1,600.80
5111000102-39	ANAQUELES	1,600.80
5111000102-4	ANAQUELES	1,252.72
5111000102-40	ANAQUELES	1,750.00
5111000102-41	ANAQUELES	1,750.00
5111000102-42	ANAQUELES	1,750.00
5111000102-43	ANAQUELES	1,750.00
5111000102-44	ANAQUELES	1,750.00
5111000102-45	ANAQUELES	1,725.00
5111000102-5	ANAQUELES	1,252.72
5111000102-6	ANAQUELES	1,252.72
5111000102-7	ANAQUELES	1,252.72
5111000102-8	ANAQUELES	1,252.72
5111000102-9	ANAQUELES	1,252.72
5121000009-2	CALCULADORAS	77.62
5121000009-3	CALCULADORAS	50.99
5121000009-4	CALCULADORAS	179.80
5151000008-1	CONCENTRADORES	14,519.06
5151000008-2	CONCENTRADORES	23,960.90
5151000019-1	DISCO DURO	4,104.18
5151000044-1	IMPRESORA	6,499.00
5151000044-2	IMPRESORA	7,999.00
5151000044-3	IMPRESORA	4,501.00
5151000044-4	IMPRESORA	3,899.00
5151000044-5	IMPRESORA	8,390.60
5151000044-6	IMPRESORA	11,998.00
5151000044-7	IMPRESORA	9,499.00
5151000072-1	NO-BREAK	22,900.33
5151000072-2	NO-BREAK	22,900.33
5151000072-3	NO-BREAK	22,900.33
5151000072-7	NO-BREAK	2,736.75
5151000072-8	NO-BREAK	2,736.75
5151000119-1	UNIDAD DISCO MAGNÉTICO FIJO	16,465.42
5151000126-1	PANEL DE PARCHEO	2,610.00
5151000126-2	PANEL DE PARCHEO	2,610.00
5151000126-3	PANEL DE PARCHEO	2,610.00
5151000127-1	MONITOR	7,450.00
5151000127-10	MONITOR	1,500.00
5151000127-11	MONITOR	1,700.00
5151000127-12	MONITOR	3,285.83
5151000127-13	MONITOR	3,285.83
5151000127-14	MONITOR	3,285.83
5151000127-15	MONITOR	3,285.83
5151000127-16	MONITOR	3,285.83



CUENTA PÚBLICA 2022
Relación de Bienes Muebles que Componen el Patrimonio
(Cifras en Pesos)

Código	Descripción del Bien Mueble	Valor en Libros
5151000127-17	MONITOR	3,285.83
5151000127-18	MONITOR	3,285.83
5151000127-19	MONITOR	3,285.83
5151000127-2	MONITOR	2,500.00
5151000127-20	MONITOR	3,285.83
5151000127-21	MONITOR	3,886.98
5151000127-22	MONITOR	3,886.00
5151000127-23	MONITOR	3,920.00
5151000127-24	MONITOR	3,109.96
5151000127-25	MONITOR	3,109.96
5151000127-26	MONITOR	3,109.96
5151000127-27	MONITOR	3,109.96
5151000127-28	MONITOR	3,109.96
5151000127-29	MONITOR	3,109.96
5151000127-3	MONITOR	1,999.84
5151000127-30	MONITOR	3,109.96
5151000127-31	MONITOR	3,109.96
5151000127-32	MONITOR	3,109.96
5151000127-33	MONITOR	3,109.97
5151000127-34	MONITOR	3,109.97
5151000127-36	MONITOR	8,744.64
5151000127-37	MONITOR	2,597.10
5151000127-38	MONITOR	2,597.10
5151000127-39	MONITOR	2,597.10
5151000127-40	MONITOR	2,597.10
5151000127-41	MONITOR	2,597.10
5151000127-42	MONITOR	2,597.10
5151000127-43	MONITOR	2,597.10
5151000127-44	MONITOR	2,597.10
5151000127-46	MONITOR	2,597.10
5151000127-47	MONITOR	4,316.08
5151000127-48	MONITOR	7,538.49
5151000127-49	MONITOR	4,443.96
5151000127-5	MONITOR	1,999.84
5151000127-6	MONITOR	1,999.84
5151000127-7	MONITOR	1,999.84
5151000127-8	MONITOR	1,999.84
5151000127-9	MONITOR	2,308.40
5151000130-1	C.P.U.	12,219.96
5151000130-10	C.P.U.	10,000.00
5151000130-11	C.P.U.	10,000.00
5151000130-12	C.P.U.	10,000.00
5151000130-13	C.P.U.	10,000.00
5151000130-14	C.P.U.	10,000.00
5151000130-15	C.P.U.	10,000.00
5151000130-16	C.P.U.	10,000.00
5151000130-17	C.P.U.	10,000.00



CUENTA PÚBLICA 2022
Relación de Bienes Muebles que Componen el Patrimonio
(Cifras en Pesos)

Código	Descripción del Bien Mueble	Valor en Libros
5151000130-18	C.P.U.	10,000.00
5151000130-19	C.P.U.	10,000.00
5151000130-2	C.P.U.	9,264.28
5151000130-20	C.P.U.	13,000.00
5151000130-21	C.P.U.	13,000.00
5151000130-22	C.P.U.	13,000.00
5151000130-23	C.P.U.	13,000.00
5151000130-24	C.P.U.	13,000.00
5151000130-25	C.P.U.	13,000.00
5151000130-27	C.P.U.	13,000.00
5151000130-28	C.P.U.	13,000.00
5151000130-29	C.P.U.	13,000.00
5151000130-3	C.P.U.	12,219.96
5151000130-30	C.P.U.	13,000.00
5151000130-31	C.P.U.	13,000.00
5151000130-32	C.P.U.	20,724.33
5151000130-33	C.P.U.	20,724.33
5151000130-34	C.P.U.	20,724.33
5151000130-36	C.P.U.	20,724.33
5151000130-37	C.P.U.	20,724.33
5151000130-38	C.P.U.	20,724.33
5151000130-39	C.P.U.	20,724.33
5151000130-4	C.P.U.	12,219.96
5151000130-40	C.P.U.	20,724.33
5151000130-41	C.P.U.	20,724.33
5151000130-42	C.P.U.	17,225.28
5151000130-43	C.P.U.	20,866.52
5151000130-5	C.P.U.	9,264.28
5151000130-7	C.P.U.	21,999.00
5151000130-8	C.P.U.	23,499.00
5151000130-9	C.P.U.	5,999.00
5151000131-10	REGULADOR CORRIENTE, VOLTAJE Y DE TENSIÓN	342.20
5151000131-11	REGULADOR CORRIENTE, VOLTAJE Y DE TENSIÓN	458.20
5151000131-13	REGULADOR CORRIENTE, VOLTAJE Y DE TENSIÓN	5,046.74
5151000131-6	REGULADOR CORRIENTE, VOLTAJE Y DE TENSIÓN	359.31
5151000131-7	REGULADOR CORRIENTE, VOLTAJE Y DE TENSIÓN	529.00
5151000131-8	REGULADOR CORRIENTE, VOLTAJE Y DE TENSIÓN	299.00
5151000131-9	REGULADOR CORRIENTE, VOLTAJE Y DE TENSIÓN	342.20
5151000132-1	COMPUTADORA PORTATIL (LAPTOP)	13,546.53
5151000132-10	COMPUTADORA PORTATIL (LAPTOP)	27,478.38
5151000132-11	COMPUTADORA PORTATIL (LAPTOP)	27,478.38
5151000132-12	COMPUTADORA PORTATIL (LAPTOP)	28,785.26
5151000132-13	COMPUTADORA PORTATIL (LAPTOP)	14,511.60
5151000132-2	COMPUTADORA PORTATIL (LAPTOP)	37,999.00
5151000132-3	COMPUTADORA PORTATIL (LAPTOP)	19,813.61
5151000132-4	COMPUTADORA PORTATIL (LAPTOP)	23,027.16
5151000132-5	COMPUTADORA PORTATIL (LAPTOP)	12,816.49



CUENTA PÚBLICA 2022
Relación de Bienes Muebles que Componen el Patrimonio
(Cifras en Pesos)

Código	Descripción del Bien Mueble	Valor en Libros
5151000132-6	COMPUTADORA PORTATIL (LAPTOP)	12,816.49
5151000132-7	COMPUTADORA PORTATIL (LAPTOP)	18,035.70
5151000132-8	COMPUTADORA PORTATIL (LAPTOP)	27,478.38
5151000132-9	COMPUTADORA PORTATIL (LAPTOP)	27,478.38
5151000133-1	ROUTER	6,935.23
5151000133-2	ROUTER	6,935.23
5151000133-3	ROUTER	6,935.23
5151000133-4	ROUTER	6,935.23
5151000133-6	ROUTER	8,480.64
5151000134-2	RELOJ CHECADOR (LECTOR DE HUELLA)	5,599.00
5151000134-3	RELOJ CHECADOR (LECTOR DE HUELLA)	28,792.11
5191000032-1	CIRCUITO CERRADO DE TELEVISIÓN	39,765.40
5191000032-2	CIRCUITO CERRADO DE TELEVISIÓN	38,205.49
5191000032-3	CIRCUITO CERRADO DE TELEVISIÓN	47,969.58
5191000054-1	ENGARGOLADORA	3,676.50
5191000110-1	MÁQUINA DESTRUCTORA DOCUMENTOS	3,299.00
5191000116-1	MÁQUINA ESCRIBIR ELÉCTRICA	3,422.00
5191000183-1	VENTILADOR	561.63
5191000183-2	VENTILADOR	561.63
5191000183-3	VENTILADOR	561.63
5191000187-1	ENGRAPADORA	692.70
5191000188-1	Aire Acondicionado	54,372.81
5191000188-2	Aire Acondicionado	54,372.81
5211000060-1	PANTALLA PROYECTOR	11,523.09
5211000086-1	TELEVISIÓN	3,380.01
5211000086-2	TELEVISIÓN	2,999.00
5211000086-3	TELEVISIÓN	6,844.00
5211000086-4	TELEVISIÓN	7,047.00
5231000010-1	CAMARA DE VIDEO DIGITAL	3,950.00
5231000010-2	CAMARA DE VIDEO DIGITAL	3,949.99
5231000013-1	CÁMARA FOTOGRÁFICA	3,598.90
5231000013-2	CÁMARA FOTOGRÁFICA	3,132.00
5231000013-3	CÁMARA FOTOGRÁFICA	3,132.00
5231000013-4	CÁMARA FOTOGRÁFICA	3,132.00
5231000013-5	CÁMARA FOTOGRÁFICA	11,330.50
5231000013-6	CÁMARA FOTOGRÁFICA	25,260.00
5311000276-1	EQUIPO DE AIRE AUTONOMO	1,837.50
5311000276-2	EQUIPO DE AIRE AUTONOMO	25,171.20
5411000003-7	CAMIONES DE CARGA	136,824.20
5411000005-10	CAMIONETAS DE CARGA LIGERA	247,156.00
5411000005-11	CAMIONETAS DE CARGA LIGERA	246,862.00
5411000005-12	CAMIONETAS DE CARGA LIGERA	246,862.00
5411000005-13	CAMIONETAS DE CARGA LIGERA	234,808.00
5411000005-16	CAMIONETAS DE CARGA LIGERA	179,300.00
5411000005-2	CAMIONETAS DE CARGA LIGERA	223,100.00
5411000005-3	CAMIONETAS DE CARGA LIGERA	11,762.79
5411000005-4	CAMIONETAS DE CARGA LIGERA	13,644.84



CUENTA PÚBLICA 2022
Relación de Bienes Muebles que Componen el Patrimonio
(Cifras en Pesos)

Código	Descripción del Bien Mueble	Valor en Libros
5411000005-5	CAMIONETAS DE CARGA LIGERA	321,832.00
5411000005-6	CAMIONETAS DE CARGA LIGERA	321,832.00
5411000005-7	CAMIONETAS DE CARGA LIGERA	234,906.00
5411000005-8	CAMIONETAS DE CARGA LIGERA	234,906.00
5411000005-9	CAMIONETAS DE CARGA LIGERA	247,156.00
5411000011-1	CAMIONETAS TODO TERRENO	14,004.51
5411000011-2	CAMIONETAS TODO TERRENO	569,900.00
5511000060-1	PERTIGA	13,572.00
5511000060-2	PERTIGA	13,572.00
5511000060-3	PERTIGA	13,572.00
5511000060-4	PERTIGA	16,193.60
5511000060-5	PERTIGA	16,193.60
5621000143-1	HIDROLAVADORA	1,889.63
5621000300-1	GENERADOR DE CORRIENTE	102,559.08
5621000300-2	GENERADOR DE CORRIENTE	37,758.00
5631000062-1	MOTOBOMBA (AUTOCEBANTE)	28,315.97
5631000097-1	SONDA ELÉCTRICA POZO	25,127.50
5631000112-1	POLIPASTO O MALACATE	448.00
5631000112-2	POLIPASTO O MALACATE	39,770.60
5631000113-1	MAQUINA PARA SOLDAR	1,731.54
5641000001-1	Sistemas de aire acondicionado, calefacción y de refrigeración industrial y comercial	8,650.00
5641000001-10	Sistemas de aire acondicionado, calefacción y de refrigeración industrial y comercial	8,354.67
5641000001-11	Sistemas de aire acondicionado, calefacción y de refrigeración industrial y comercial	8,354.67
5641000001-12	Sistemas de aire acondicionado, calefacción y de refrigeración industrial y comercial	8,354.67
5641000001-13	Sistemas de aire acondicionado, calefacción y de refrigeración industrial y comercial	8,354.67
5641000001-14	Sistemas de aire acondicionado, calefacción y de refrigeración industrial y comercial	8,354.66
5641000001-15	Sistemas de aire acondicionado, calefacción y de refrigeración industrial y comercial	8,354.66
5641000001-16	Sistemas de aire acondicionado, calefacción y de refrigeración industrial y comercial	12,446.80
5641000001-17	Sistemas de aire acondicionado, calefacción y de refrigeración industrial y comercial	12,446.80
5641000001-18	Sistemas de aire acondicionado, calefacción y de refrigeración industrial y comercial	12,446.80
5641000001-19	Sistemas de aire acondicionado, calefacción y de refrigeración industrial y comercial	12,446.80
5641000001-2	Sistemas de aire acondicionado, calefacción y de refrigeración industrial y comercial	5,290.00
5641000001-20	Sistemas de aire acondicionado, calefacción y de refrigeración industrial y comercial	12,446.80
5641000001-21	Sistemas de aire acondicionado, calefacción y de refrigeración industrial y comercial	12,446.80
5641000001-22	Sistemas de aire acondicionado, calefacción y de refrigeración industrial y comercial	12,446.80
5641000001-23	Sistemas de aire acondicionado, calefacción y de refrigeración industrial y comercial	12,446.80



CUENTA PÚBLICA 2022
Relación de Bienes Muebles que Componen el Patrimonio
(Cifras en Pesos)

Código	Descripción del Bien Mueble	Valor en Libros
5641000001-24	Sistemas de aire acondicionado, calefacción y de refrigeración industrial y comercial	12,446.80
5641000001-25	Sistemas de aire acondicionado, calefacción y de refrigeración industrial y comercial	12,446.80
5641000001-28	Sistemas de aire acondicionado, calefacción y de refrigeración industrial y comercial	12,446.80
5641000001-29	Sistemas de aire acondicionado, calefacción y de refrigeración industrial y comercial	16,211.00
5641000001-30	Sistemas de aire acondicionado, calefacción y de refrigeración industrial y comercial	12,320.44
5641000001-4	Sistemas de aire acondicionado, calefacción y de refrigeración industrial y comercial	5,964.00
5641000001-6	Sistemas de aire acondicionado, calefacción y de refrigeración industrial y comercial	8,354.67
5641000001-7	Sistemas de aire acondicionado, calefacción y de refrigeración industrial y comercial	8,354.67
5641000001-8	Sistemas de aire acondicionado, calefacción y de refrigeración industrial y comercial	8,354.67
5641000001-9	Sistemas de aire acondicionado, calefacción y de refrigeración industrial y comercial	8,354.67
5651000016-1	CONMUTADOR TELEFÓNICO AUTOMÁTICO	10,350.00
5651000065-13	RADIO RECEPTOR FM-WT	7,289.86
5651000065-14	RADIO RECEPTOR FM-WT	7,289.86
5651000065-18	RADIO RECEPTOR FM-WT	7,289.86
5651000065-21	RADIO RECEPTOR FM-WT	7,289.86
5651000065-22	RADIO RECEPTOR FM-WT	11,134.45
5651000065-24	RADIO RECEPTOR FM-WT	11,134.45
5651000065-25	RADIO RECEPTOR FM-WT	14,843.73
5651000065-26	RADIO RECEPTOR FM-WT	14,843.73
5651000065-28	RADIO RECEPTOR FM-WT	14,843.73
5651000065-5	RADIO RECEPTOR FM-WT	7,289.86
5651000065-8	RADIO RECEPTOR FM-WT	7,289.86
5651000105-2	GPS	12,289.89
5651000106-1	TELEFONOS	2,185.00
5651000106-11	TELEFONOS	2,900.00
5651000106-12	TELEFONOS	464.00
5651000106-13	TELEFONOS	580.00
5651000106-15	TELEFONOS	3,573.12
5651000106-16	TELEFONOS	3,573.12
5651000106-17	TELEFONOS	16,999.00
5651000106-18	TELEFONOS	2,552.24
5651000106-2	TELEFONOS	345.00
5651000106-3	TELEFONOS	345.00
5651000106-4	TELEFONOS	345.00
5651000106-5	TELEFONOS	345.00
5651000106-7	TELEFONOS	253.00
5651000106-8	TELEFONOS	253.00
5651000106-9	TELEFONOS	319.00
5671000074-1	MOTOSIERRA	10,440.00
5671000139-1	TALADRO ELÉCTRICO (MADERA, METAL, PIEDRA Y PLÁSTICO)	9,449.99



CUENTA PÚBLICA 2022
Relación de Bienes Muebles que Componen el Patrimonio
(Cifras en Pesos)

Código	Descripción del Bien Mueble	Valor en Libros
5671000139-2	TALADRO ELÉCTRICO (MADERA, METAL, PIEDRA Y PLÁSTICO)	9,449.99
5671000159-1	DESBROSADORA	3,316.47
5671000159-13	DESBROSADORA	11,866.80
5671000159-14	DESBROSADORA	11,866.80
5671000159-15	DESBROSADORA	10,382.00
5671000159-16	DESBROSADORA	10,382.00
5671000159-2	DESBROSADORA	2,828.11
5671000159-3	DESBROSADORA	17,569.36
5671000159-4	DESBROSADORA	17,569.36
5671000159-5	DESBROSADORA	17,569.36
5671000159-6	DESBROSADORA	17,569.36
5671000159-7	DESBROSADORA	17,569.36
5671000159-8	DESBROSADORA	17,569.36
5671000160-1	ESMERILADORA	9,387.49
5671000160-2	ESMERILADORA	9,387.49
5671000160-3	ESMERILADORA	3,016.00
5691000304-1	REFRIGERADOR (FRIGOBAR)	2,817.50
5691000304-2	REFRIGERADOR (FRIGOBAR)	3,500.00
5691000305-1	MULTIMETRO	1,144.22
5691000305-3	MULTIMETRO	696.15
5691000306-1	GUILLOTINA	117.60
5691000307-1	LLAVE CAIMAN	8,841.98
5691000308-1	LLAVE STILSON	4,797.76
5691000309-1	PONCHADORA INDUSTRIAL	99,206.68
5691000310-1	MEDIDOR TIERRA FISICA	33,000.00
TOTAL	BIENES MUEBLES	6,957,240.67

ELABORO

AUTORIZO

C.P EDUARDO YOHANES EHUAN
SEGOVIA

DIRECTOR DE FINANZAS Y
ADMINISTRACION

LIC. ALVARO MIGUEL GUTIERREZ
CASTRO

DIRECTOR GENERAL DE LA COMISION
DE AGUA POTABLE Y
ALCANTARILLADO DEL ESTADO DE
CAMPECHE



CUENTA PÚBLICA 2022
Relación de Cuentas Bancarias productivas específicas

ENTE PÚBLICO: COMISIÓN DE AGUA POTABLE Y ALCANTARILLADO DEL ESTADO DE CAMPECHE

Fondo Programa o Convenio	Datos de la Cuenta	
	Institución Bancaria	Número de Cuenta
020 Fondo para Entidades Federativas y Municipios Productores de Hidrocarburos	SANTANDER S.A	18000224355
005 Fondo de Aportaciones para el Fortalecimiento de las Entidades Federativas	SANTANDER S.A	18000227547
056 - Agua Potable, Drenaje y Tratamiento	SANTANDER S.A	18000227533
056 - Agua Potable, Drenaje y Tratamiento	SANTANDER S.A	18000227516
056 - Agua Potable, Drenaje y Tratamiento	SANTANDER S.A	18000229503
056 - Agua Potable, Drenaje y Tratamiento	SANTANDER S.A	18000229491
056 - Agua Potable, Drenaje y Tratamiento	SANTANDER S.A	18000232455
056 - Agua Potable, Drenaje y Tratamiento	SANTANDER S.A	18000232759
056 - Agua Potable, Drenaje y Tratamiento	SANTANDER S.A	18000232944
020 Fondo para Entidades Federativas y Municipios Productores de Hidrocarburos	SANTANDER S.A	18000243747

ELABORO

C.P EDUARDO YOHANES EHUAN SEGOVIA
DIRECTOR DE FINANZAS Y
ADMINISTRACIÓN

AUTORIZO

LIC. ALVARO MIGUEL GUTIERREZ CASTRO
DIRECTRO GENERAL DE LA COMISION DE
AGUA POTABLE Y ALCANTARILLADO DEL
ESTADO DE CAMPECHE



CUENTA PÚBLICA 2022
Formato del Ejercicio y Destino de Gasto Federalizado y Reintegros

ENTE PÚBLICO: COMISIÓN DE AGUA POTABLE Y ALCANTARILLADO DEL ESTADO DE CAMPECHE

Formato del ejercicio y destino de gasto federalizado y reintegros Anual				
Programa o Fondo	Destino de los Recursos	Ejercicio		Reintegro
		DEVENGADO	PAGADO	
SISTEMAS DE ABASTECIMIENTO Y DISTRIBUCION DE AGUA POTABLE 2DA ETAPA EN LA LOCALIDAD DE LEY DE REFORMA AGRARIA MUNICIPIO DE CHAMPOTON	CHAMPOTON	3,863,491.61	3,713,491.61	0.00
SISTEMAS DE ABASTECIMIENTO Y DISTRIBUCION DE AGUA POTABLE (CONSTRUCCION DE TANQUE ELEVADO E INTERCONEXION A POZO Y RED DE DISTRIBUCION), EN EL BARRIO DE LA GUADALUPE, EN LA LOCALIDAD DE NUNKINI, MUNICIPIO DE CALKINI	CALKNI	3,455,705.60	2,943,886.22	0.00
SISTEMAS DE ABASTECIMIENTO Y DISTRIBUCION DE AGUA POTABLE (REHABILITACION DE TANQUE ELEVADO Y TREN DE DESCARGA), EN LA LOCALIDAD DE TEPAKAN, MUNIPIO DE CALKINI	CALKNI	3,811,822.42	3,811,822.42	0.00



CUENTA PÚBLICA 2022
Formato del Ejercicio y Destino de Gasto Federalizado y Reintegros

SISTEMAS DE ABASTECIMIENTO Y DISTRIBUCION DE AGUA POTABLE (REHABILITACION DEL POZO 1 Y 2, LINEA DE CONDUCCION Y RED DE DISTRIBUCION), DE LA LOCALIDAD DE SEYBAPLAYA, MUNICIPIO DE SEYBAPLAYA	SEYBAPLAYA	5,604,476.97	5,604,476.97	0.00
SISTEMAS DE ABASTECIMIENTO Y DISTRIBUCION DE AGUA POTABLE (REHABILITACION DE ZONA DE CAPATACION) EN LA LOCALIDADES DE ESTRELLA DEL SUR Y ARROLLO EL JULUBAL, MUNICIPIO DE CANDELARIA	CANDELARIA	3,496,551.33	1,655,845.82	0.00
SISTEMA DE DISTRIBUCIÓN Y ALMACENAMIENTO DE AGUA POTABLE (REHABILITACIÓN Y MANTENIMIENTO DEL SISTEMA DE BOMBEO DEL CENTRO DE READAPTACIÓN SOCIAL KOBÉN), EN LA LOCALIDAD DE SAN FRANCISCO KOBÉN, MUNICIPIO DE CAMPECHE.	CAMPECHE	507,269.69	507,269.69	0.00



CUENTA PÚBLICA 2022
Formato del Ejercicio y Destino de Gasto Federalizado y Reintegros

ESTUDIO DE CUMPLIMIENTO DE LA NORMATIVIDAD: ELABORACIÓN DE DICTAMEN DE EXPERTO Y FACTIBILIDADES TÉCNICA, ECONÓMICA, AMBIENTAL Y JURÍDICA DEL PROYECTO DE INVERSIÓN: REHABILITACIÓN INTEGRAL Y MODERNIZACIÓN DEL ACUEDUCTO LÓPEZ MATEOS - XPÚJIL	CALAKMUL	807,312.56	807,312.56	0.00
PROYECTO EJECUTIVO PARA EL MEJORAMIENTO Y AMPLIACIÓN DEL SISTEMA DE AGUA POTABLE DE LAS LOCALIDADES DE SAN LUCIANO Y CARLOS CANO CRUZ DEL MUNICIPIO DE CAMPECHE, ESTADO DE CAMPECHE	CAMPECHE	1,732,877.55	1,174,439.99	0.00
SISTEMAS DE ABASTECIMIENTO Y DISTRIBUCIÓN DE AGUA POTABLE (PROTECCIÓN CATÓDICA MEDIANTE ÁNODOS), EN EL ACUEDUCTO CHICBUL-CARMEN TRAMO PANTANO, MUNICIPIO DE CARMEN	CARMEN	16,067,053.51	16,067,053.51	0.00
SISTEMA DE ABASTECIMIENTO Y DISTRIBUCIÓN DE AGUA POTABLE (REHABILITACIÓN DE ZONA DE CAPTACIÓN) EN LAS LOCALIDADES DE MIGUEL ALEMAN Y PEJELAGARTO, MUNICIPIO DE CANDELARIA	CANDELARIA	3,528,039.57	3,528,039.57	0.00



CUENTA PÚBLICA 2022
Formato del Ejercicio y Destino de Gasto Federalizado y Reintegros

SISTEMA DE ABASTECIMIENTO Y DISTRIBUCION DE AGUA POTABLE (REHABILITACION DE ZONA DE CAPTACIÓN) EN LAS LOCALIDADES DE MIGUEL HIDALGO Y EL NARANJO, MUNICIPIO DE CANDELARIA	CANDELARIA	3,392,723.75	2,934,494.87	0.00
SISTEMA DE DISTRIBUCIÓN Y ALMACENAMIENTO DE AGUA POTABLE (REHABILITACIÓN Y MANTENIMIENTO DE POZOS 5,6,11 Y 12 Y CÁRCAMO DE REBOMBEO) HOBOMO	CAMPECHE	4,856,918.31	2,115,985.51	0.00
INSTALACION Y MANTENIMIENTO DE OBRAS DE DRENAJE PUBLICO PLUVIAL 2DA ETAPA EN LA LOCALIDAD DE CHICBUL, MUNICIPIO DE CARMEN	CARMEN	7,276,233.23	5,988,091.39	0.00
SISTEMA DE DISTRIBUCION Y ALMACENAMIENTO DE AGUA POTABLE (REHABILITACIÓN Y MANTENIMIENTO DE POZOS 3,4 Y 8 DEL ACUEDUCTO HOBOMO-CAMPECHE), EN LA LOCALIDAD DE HOBOMO, MUNICIPIO DE CAMPECHE	CAMPECHE	1,486,971.42	1,486,971.42	0.00
SISTEMAS DE ABASTECIMIENTO Y DISTRIBUCION (REHABILITACIÓN DEL SISTEMA DE AGUA POTABLE), DE LA LOCALIDAD DE SANTA CRUZ, MUNICIPIO DE PALIZADA	PALIZADA	1,999,643.73	1,999,643.73	0.00



CUENTA PÚBLICA 2022
Formato del Ejercicio y Destino de Gasto Federalizado y Reintegros

SISTEMAS DE ABASTECIMIENTO Y DISTRIBUCION (MANTENIMIENTO CORRECTIVO EN EL ACUEDUCTO PARALELO CHICBUL-CARMEN) EN EL MUNICIPIO DE CARMEN.	CARMEN	3,169,666.24	3,169,666.24	0.00
SISTEMAS DE DISTRIBUCION Y ALMACENAMIENTO (REHABILITACIÓN DE LOS CÁRCAMOS DE ISLA AGUADA Y KM 12 DEL ACUEDUCTO CHICBUL-CARMEN) EN EL MUNICIPIO DE CARMEN	CARMEN	2,306,721.32	2,306,721.32	0.00
SISTEMA DE DISTRIBUCIÓN Y ALMACENAMIENTO (REHABILITACIÓN DE POZO) EN LA LOCALIDAD DE DIECISÉIS DE SEPTIEMBRE, MUNICIPIO DE CALAKMUL	CALAKMUL	1,986,826.49	0.00	0.00
SISTEMA DE DISTRIBUCION Y ALMACENAMIENTO (REHABILITACION DEL POZO CENTRO) EN LA LOCALIDAD DE CHINÁ, MUNICIPIO DE CAMPECHE	CAMPECHE	299,329.51	299,329.51	0.00



CUENTA PÚBLICA 2022
Formato del Ejercicio y Destino de Gasto Federalizado y Reintegros

SISTEMA DE DISTRIBUCION Y ALMACENAMIENTO (LIMPIEZA Y MANTENIMIENTO DE TANQUE DE CAMBIO DE REGIMEN, REHABILITACION DE POZO CERO E IMPERMEABILIZACION DE CARCAMOS), EN EL ACUEDUCTO PARALELO CHICBUL-CARMEN, MUNICIPIO DE CARMEN	CARMEN	2,798,978.06	2,798,978.06	0.00
SISTEMAS DE ABASTECIMIENTO Y DISTRIBUCION DE AGUA POTABLE (RHABILITACION DE TANQUES ELEVADOS) EN LA ZONA NORTE Y SUR DEL ESTADO DE CAMPECHE	CAMPECHE	1,768,645.09	1,768,645.09	0.00
SISTEMAS DE ABASTECIMIENTO Y DISTRIBUCION DE AGUA POTABLE (REHABILITACION DE POZO 1 Y 2) DE LA LOCALIDAD DE TENABO, MUNICIPIO DE TENABO	TENABO	3,374,857.47	3,374,857.47	0.00
SISTEMAS DE ABASTECIMIENTO Y DISTRIBUCION DE AGUA POTABLE (REPARACIÓN DE FUGA EN CRUCE MARINO) EN EL ACUEDUCTO CHICBUL-CARMEN, MUNICIPIO DE CARMEN	CARMEN	2,795,241.85	2,795,241.85	0.00
SISTEMA DE ABASTECIMIENTO Y DISTRIBUCION DE AGUA POTABLE (SECTORIZACION DEL SISTEMA DE AGUA POTABLE), EN PALIZADA, MUNICIPIO DE PALIZADA	PALIZADA	10,496,617.82	10,496,617.82	0.00



CUENTA PÚBLICA 2022
Formato del Ejercicio y Destino de Gasto Federalizado y Reintegros

SISTEMAS DE ABASTECIMIENTO, DISTRIBUCION Y ALMACENAMIENTO DE AGUA POTABLE (REHABILITACION DE LA RED DE AGUA POTABLE) EN EL MUNICIPIO DE DZITBALCHE, CAMPECHE	DZITBALCHE	7,376,619.23	4,317,337.36	0.00
PROYECTO EJECUTIVO PARA LA MODERNIZACION DE LA RED DE DISTRIBUCION Y ALMACENAMIENTO DE AGUA POTABLE DE LA LOCALIDAD DE HOPELCHEN, MUNICIPIO DE HOPELCHEN	HOPECHEN	1,292,931.62	1,292,931.62	0.00
PROYECTO EJECUTIVO PARA EL MEJORAMIENTO, AMPLIACIÓN Y SECTORIZACIÓN DEL SISTEMA DE AGUA DE LA LOCALIDAD DE XPUJIL, DEL MUNICIPIO DE CALAKMUL, ESTADO DE CAMPECHE	CALAKMUL	1,996,037.37	1,995,987.86	0.00
SUPERVISIÓN TÉCNICA A OBRAS EN LOCALIDADES URBANAS DEL PROGRAMA DE AGUA POTABLE, DRENAJE Y TRATAMIENTO	TODO EL ESTADO	190,974.00	190,974.00	0.00
ATENCION SOCIAL (URBANO)	TODO EL ESTADO	479,930.00	341,040.00	0.00



CUENTA PÚBLICA 2022
Formato del Ejercicio y Destino de Gasto Federalizado y Reintegros


ACCIONES DE DESINFECCIÓN DEL AGUA 2022 "FILTROS PURIFICADORES MICROBIOLÓGICOS (TANQUES) DE AGUA PARA BEBER (DISPOSITIVOS PURIFICADORES MICROBIOLÓGICOS FAMILIARES Y COMUNITARIOS)"	TODO EL ESTADO	279,609.30	279,609.30	0.00
SISTEMAS DE ABASTECIMIENTO DISTRIBUCION Y ALMACENAMIENTO DE AGUA POTABLE (SISTEMAS DE AGUA POTABLE) EN LA LOCALIDAD DE LAZARO CARDENAS, MUNICIPIO DE CANDELARIA	CANDELARIA	11,682,490.53	11,682,490.53	0.00
MEJORAMIENTO DEL SISTEMA DE AGUA POTABLE EN LA LOCALIDAD DE TINUN, MUNICIPIO DE TENABO	TENABO	7,331,968.48	5,101,052.43	0.00
SISTEMAS DE ABASTECIMIENTO, DISTRIBUCION Y ALMACENAMIENTO DE AGUA POTABLE (MEJORAMIENTO DEL SISTEMA DE AGUA POTABLE) EN LA LOCALIDAD DE LAGUNA PERDIDA, MUNICIPIO DE CANDELARIA.	CANDELARIA	3,040,177.52	3,040,177.52	0.00



CUENTA PÚBLICA 2022
Formato del Ejercicio y Destino de Gasto Federalizado y Reintegros

SISTEMAS DE ABASTECIMIENTO, DISTRIBUCION Y ALMACENAMIENTO DE AGUA POTABLE (MEJORAMIENTO DEL SISTEMA DE AGUA POTABLE) EN LA LOCALIDAD DE MIGUEL DE LA MADRID. MUNICIPIO DE ESCÁRCEGA, ESTADO DE CAMPECHE	ESCARCEGA	3,959,953.85	3,959,953.85	0.00
SISTEMAS DE ABASTECIMIENTO, DISTRIBUCION Y ALMACENAMIENTO DE AGUA POTABLE (MEJORAMIENTO DEL SISTEMA DE AGUA POTABLE) EN LA LOCALIDAD DE UKÚM, MUNICIPIO DE HOPELCHÉN, ESTADO DE CAMPECHE	HOPELCHEN	3,124,514.17	3,124,514.17	0.00
SUPERVISIÓN TÉCNICA A OBRAS EN LOCALIDADES RURALES DEL PROGRAMA DE AGUA POTABLE, DRENAJE Y TRATAMIENTO	TODO EL ESTADO	463,708.55	463,708.55	0.00
ATENCIÓN SOCIAL (RURAL)	TODO EL ESTADO	720,562.00	453,560.00	0.00

ELABORO



C.P EDUARDO YOHANES EHUAN SEGOVIA
DIRECTOR DE FINANZAS Y ADMINISTRACIÓN

AUTORIZO



LIC. ALVARO MIGUEL GUTIERREZ CASTRO
DIRECTOR GENERAL DE LA COMISION DE AGUA POTABLE Y ALCANTARILLADO DEL ESTADO DE CAMPECHE



Cuenta Pública 2022
Relación de esquemas bursátiles y de coberturas financieras
Del 1 de enero al 31 de diciembre de 2022
ESTADO DE CAMPECHE

ENTE PUBLICO: COMISION DE AGUA POTABLE Y ALCANTARILLADO DEL ESTADO DE CAMPECHE


La Comisión de Agua Potable y Alcantarillado del Estado de Campeche no cuenta con Esquemas Bursátiles y Coberturas Financieras durante el ejercicio 2022

Autorizó



Lic. Álvaro Miguel Gutiérrez Castro
Director General

Elaboró



C.P. Eduardo Yohanes Ehuán Segovia
Director de Finanzas y Administración



CUENTA PÚBLICA 2022
Clasificación Económica de los Ingresos, de los Gastos y del Financiamiento
Versión Analítica
Del 1o. de enero al 31 de diciembre de 2022
(Cifras en Pesos)

ENTE PÚBLICO: COMISIÓN DE AGUA POTABLE Y ALCANTARILLADO DEL ESTADO DE CAMPECHE

Código	Concepto	Importe
1	INGRESOS	
1.1	INGRESOS CORRIENTES	195,407,913.00
1.1.1	Impuestos	0.00
1.1.1.1	Impuestos sobre el ingreso, las utilidades y las ganancias de capital	0.00
1.1.1.1.1	De personas físicas	0.00
1.1.1.1.2	De empresas y otras corporaciones (personas morales)	0.00
1.1.1.1.3	No clasificables	0.00
1.1.1.2	Impuestos sobre nómina y la fuerza de trabajo	0.00
1.1.1.3	Impuestos sobre la propiedad	0.00
1.1.1.4	Impuestos sobre los bienes y servicios	0.00
1.1.1.5	Impuestos sobre el comercio y las transacciones internacionales/comercio exterior	0.00
1.1.1.6	Impuestos ecológicos	0.00
1.1.1.7	Impuestos a los rendimientos petroleros	0.00
1.1.1.8	Otros Impuestos	0.00
1.1.1.9	Accesorios	0.00
1.1.2	Contribuciones a la Seguridad Social	0.00
1.1.2.1	Contribuciones de los empleados	0.00
1.1.2.2	Contribuciones de los empleadores	0.00
1.1.2.3	Contribuciones de los trabajadores por cuenta propia o no empleados	0.00
1.1.2.4	Contribuciones no clasificables	0.00
1.1.3	Contribuciones de Mejoras	0.00
1.1.4	Derechos y Productos y Aprovechamientos Corrientes	0.00
1.1.4.1	Derechos no incluidos en otros conceptos	0.00
1.1.4.2	Productos corrientes no incluidos en otros conceptos	0.00
1.1.4.3	Aprovechamientos corrientes no incluidos en otros conceptos	0.00
1.1.5	Rentas de la Propiedad	0.00
1.1.5.1	Intereses	0.00
1.1.5.1.1	Internos	0.00
1.1.5.1.2	Externos	0.00
1.1.5.2	Dividendos y retiros de las cuasisociedades	0.00
1.1.5.3	Arrendamientos de tierras y terrenos	0.00
1.1.5.4	Otros	0.00
1.1.6	Ventas de Bienes y Servicios de Entidades del Gobierno General/Ingreso de Explotación de Entidades EmpresCalibries	0.00
1.1.6.1	Ventas de establecimientos no de mercado	0.00
1.1.6.2	Ventas de establecimientos de mercado	0.00
1.1.6.3	Derechos administrativos	0.00
1.1.7	Subsidios y Subvenciones Recibidos por Entidades EmpresCalibries Públicas	0.00
1.1.7.1	Subsidios y Subvenciones recibidos por entidades empresCalibries públicas no financieras	0.00
1.1.7.2	Subsidios y Subvenciones recibidos por entidades empresCalibries públicas financieras	0.00
1.1.8	Transferencias, Asignaciones y Donativos Corrientes Recibidos	195,407,913.00
1.1.8.1	Del sector privado	0.00
1.1.8.2	Del sector público	195,407,913.00
1.1.8.2.1	De la Federación	195,407,913.00
1.1.8.2.2	De Entidades Federativas	0.00
1.1.8.2.3	De Municipios	0.00
1.1.8.3	Del sector externo	0.00
1.1.8.3.1	De gobiernos extranjeros	0.00
1.1.8.3.2	De organismos internacionales	0.00
1.1.8.3.3	Del sector privado externo	0.00
1.1.9	Participaciones	0.00
1.2	INGRESOS DE CAPITAL	207,962.00
1.2.1	Venta (Disposición) de Activos	0.00
1.2.1.1	Venta de activos fijos	0.00
1.2.1.2	Venta de objetos de valor	0.00
1.2.1.3	Venta de activos no producidos	0.00
1.2.2	Disminución de Existencias	0.00
1.2.2.1	Materiales y suministros	0.00
1.2.2.2	Materias Primas	0.00
1.2.2.3	Trabajos en curso	0.00
1.2.2.4	Bienes terminados	0.00
1.2.2.5	Bienes para venta	0.00
1.2.2.6	Bienes en tránsito	0.00
1.2.2.7	Existencia de material de seguridad y defensa	0.00
1.2.3	Incremento de la Depreciación, Amortización, Estimaciones y Provisiones Acumuladas	207,962.00
1.2.3.1	Depreciación y amortización	207,962.00
1.2.3.2	Estimaciones por deterioro de inventarios	0.00
1.2.3.3	Otras estimaciones por pérdida o deterioro	0.00
1.2.3.4	Provisiones	0.00
1.2.4	Transferencias, Asignaciones y Donativos de Capital Recibidos	0.00
1.2.4.1	Del sector privado	0.00
1.2.4.2	Del sector público	0.00
1.2.4.2.1	De la Federación	0.00



CUENTA PÚBLICA 2022
Clasificación Económica de los Ingresos, de los Gastos y del Financiamiento
Versión Analítica
Del 1o. de enero al 31 de diciembre de 2022
(Cifras en Pesos)

Código	Concepto	Importe
1.2.4.2.2	De Entidades Federativas	0.00
1.2.4.2.3	De Municipios	0.00
1.2.4.3	Del sector externo	0.00
1.2.4.3.1	De gobiernos extranjeros	0.00
1.2.4.3.2	De organismos internacionales	0.00
1.2.4.3.3	Del sector privado externo	0.00
1.2.5	Recuperación de Inversiones Financieras Realizadas con Fines De Política	0.00
1.2.5.1	Venta de Acciones y participaciones de capital adquiridas con fines de política	0.00
1.2.5.2	Valores representativos de deuda adquiridos con fines de política	0.00
1.2.5.3	Venta de obligaciones negociables adquiridas con fines de política	0.00
1.2.5.4	Recuperación de préstamos realizados con fines de política	0.00
TOTAL DE INGRESOS		195,615,875.00
2	GASTOS	
2.1	GASTOS CORRIENTES	59,881,775.00
2.1.1	Gastos de Consumo de los Entes del Gobierno General/Gastos de Explotación de las Entidades EmpresCalibries	59,881,775.00
2.1.1.1	Remuneraciones	26,183,440.00
2.1.1.2	Compra de bienes y servicios	33,490,373.00
2.1.1.3	Variación de existencias (Disminución (+) Incremento (-))	0.00
2.1.1.4	Depreciación y amortización	207,962.00
2.1.1.5	Estimaciones por deterioro de inventarios	0.00
2.1.1.6	Impuestos sobre los productos, la producción y las importaciones de las entidades empresCalibries	0.00
2.1.2	Prestaciones de la Seguridad Social	0.00
2.1.3	Gastos de la Propiedad	0.00
2.1.3.1	Intereses	0.00
2.1.3.1.1	Intereses de la deuda interna	0.00
2.1.3.1.2	Intereses de la deuda externa	0.00
2.1.3.2	Gastos de la propiedad distintos de intereses	0.00
2.1.3.2.1	Dividendos y retiros de las cuasiasociaciones	0.00
2.1.3.2.2	Arrendamientos de tierras y terrenos	0.00
2.1.4	Subsidios y Subvenciones a Empresas	0.00
2.1.4.1	A entidades empresCalibries del sector privado	0.00
2.1.4.1.1	A entidades empresCalibries no financieras	0.00
2.1.4.1.2	A entidades empresCalibries financieras	0.00
2.1.4.2	A entidades empresCalibries del sector público	0.00
2.1.4.2.1	A entidades empresCalibries no financieras	0.00
2.1.4.2.2	A entidades empresCalibries financieras	0.00
2.1.5	Transferencias, Asignaciones y Donativos Corrientes Otorgados	0.00
2.1.5.1	Al sector privado	0.00
2.1.5.2	Al sector público	0.00
2.1.5.2.1	A la Federación	0.00
2.1.5.2.2	A las Entidades Federativas	0.00
2.1.5.2.3	A los Municipios	0.00
2.1.5.3	Al sector externo	0.00
2.1.5.3.1	A gobiernos extranjeros	0.00
2.1.5.3.2	A organismos internacionales	0.00
2.1.5.3.3	Al sector privado externo	0.00
2.1.6	Impuesto Sobre los Ingresos, la Riqueza y Otros a las Entidades EmpresCalibries Públicas	0.00
2.1.7	Participaciones	0.00
2.1.8	Provisiones y Otras Estimaciones	0.00
2.1.8.1	Provisiones a corto plazo	0.00
2.1.8.2	Provisiones a largo plazo	0.00
2.1.8.3	Estimaciones por pérdida o deterioro a corto plazo	0.00
2.1.8.4	Estimaciones por pérdida o deterioro a largo plazo	0.00
2.2	GASTOS DE CAPITAL	270,416.00
2.2.1	Construcciones en Proceso	0.00
2.2.2	Activos Fijos (Formación bruta de capital fijo)	166,416.00
2.2.2.1	Viviendas, Edificios y Estructuras	0.00
2.2.2.1.1	Viviendas	0.00
2.2.2.1.2	Edificios no residenciales	0.00
2.2.2.1.3	Otras estructuras	0.00
2.2.2.2	Maquinaria y Equipo	144,755.00
2.2.2.2.1	Equipo de transporte	0.00
2.2.2.2.2	Equipo de tecnología de la información y comunicaciones	36,009.00
2.2.2.2.3	Otra maquinaria y equipo	108,746.00
2.2.2.3	Equipo de Defensa y Seguridad	0.00
2.2.2.4	Activos Biológicos Cultivados	0.00
2.2.2.4.1	Ganado para cría, leche, tiro, etc. que dan productos recurrentes	0.00
2.2.2.4.2	Arboles, cultivos y otras plantaciones que dan productos recurrentes	0.00
2.2.2.5	Activos Fijos Intangibles	21,661.00
2.2.2.5.1	Investigación y desarrollo	0.00
2.2.2.5.2	Exploración y evaluación minera	0.00
2.2.2.5.3	Programas de informática y bases de datos	21,661.00
2.2.2.5.4	Originales para esparcimiento, literarios o artísticos	0.00
2.2.2.5.5	Otros activos fijos intangibles	0.00



CUENTA PÚBLICA 2022
Clasificación Económica de los Ingresos, de los Gastos y del Financiamiento
Versión Analítica
Del 1o. de enero al 31 de diciembre de 2022
(Cifras en Pesos)

Código	Concepto	Importe
2.2.3	Incremento de Existencias	0.00
2.2.3.1	Materiales y suministros	0.00
2.2.3.2	Materias primas	0.00
2.2.3.3	Trabajos en curso	0.00
2.2.3.4	Bienes terminados	0.00
2.2.3.5	Bienes para venta	0.00
2.2.3.6	Bienes en tránsito	0.00
2.2.3.7	Existencias de materiales de seguridad y defensa	0.00
2.2.4	Objetos de Valor	0.00
2.2.4.1	Metales y piedras preciosas	0.00
2.2.4.2	Antigüedades y otros objetos de arte	0.00
2.2.4.3	Otros objetos de valor	0.00
2.2.5	Activos no Producidos	104,000.00
2.2.5.1	Activos tangibles no producidos de origen natural	104,000.00
2.2.5.1.1	Tierras y Terrenos	104,000.00
2.2.5.1.2	Recursos minerales y energéticos	0.00
2.2.5.1.3	Recursos biológicos no cultivados	0.00
2.2.5.1.4	Recursos hídricos	0.00
2.2.5.1.5	Otros activos de origen natural	0.00
2.2.5.2	Activos intangibles no producidos	0.00
2.2.5.2.1	Derechos patentados	0.00
2.2.5.2.2	Arrendamientos operativos comerciales	0.00
2.2.5.2.3	Fondos de comercio adquiridos	0.00
2.2.5.2.4	Otros activos intangibles no producidos	0.00
2.2.6	Transferencias, Asignaciones y Donativos de Capital Otorgados	0.00
2.2.6.1	Al sector privado	0.00
2.2.6.2	Al sector público	0.00
2.2.6.2.1	A la Federación	0.00
2.2.6.2.2	A Entidades Federativas	0.00
2.2.6.2.3	A Municipios	0.00
2.2.6.3	Al sector externo	0.00
2.2.6.3.1	A gobiernos extranjeros	0.00
2.2.6.3.2	A organismos internacionales	0.00
2.2.6.3.3	Al sector privado externo	0.00
2.2.7	Inversión Financiera con Fines de Política Económica	0.00
2.2.7.1	Acciones y participaciones de capital	0.00
2.2.7.2	Valores representativos de deuda adquiridos con fines de política económica	0.00
2.2.7.3	Obligaciones negociables adquiridas con fines de política económica	0.00
2.2.7.4	Concesión de Préstamos	0.00
TOTAL DEL GASTO		60,152,191.00
Menos	TOTAL DEL GASTO Participaciones, Intereses y Otros Gastos de la Deuda =	60,152,191.00 0.00
	TOTAL DEL GASTO PROGRAMABLE	60,152,191.00
(1) Nota: En el rubro de "Construcciones en Proceso", se incluye el monto de los gastos incurridos en los Capítulos del COG que se describen a continuación y que fueron especificados como correspondientes al Tipo de Gasto 2 (de Capital):		
Servicios	COG 1000 Tipo de Gasto 2	
Personales		
Materiales y Suministros	COG 2000 Tipo de Gasto 2	
Servicios Generales	COG 3000 Tipo de Gasto 2	
3	FINANCIAMIENTO	
3.1	FUENTES FINANCIERAS	
3.1.1	Disminución de Activos Financieros	11,778,628.00
3.1.1.1	Disminución de Activos Financieros Corrientes (Circulantes)	11,778,628.00
3.1.1.1.1	Disminución de caja y bancos (efectivos y equivalentes)	7,355,002.00
3.1.1.1.2	Disminución de inversiones financieras de corto plazo (derechos a recibir efectivo o equivalentes)	0.00
3.1.1.1.3	Disminución de cuentas por cobrar	6,117.00
3.1.1.1.4	Disminución de documentos por cobrar	(11,800.00)
3.1.1.1.5	Recuperación de préstamos otorgados de corto plazo	0.00
3.1.1.1.6	Disminución de otros activos financieros corrientes	4,429,309.00
3.1.1.2	Disminución de Activos Financieros No Corrientes	0.00
3.1.1.2.1	Recuperación de inversiones financieras de largo plazo con fines de liquidez	0.00
3.1.1.2.1.1	Venta de acciones y participaciones de capital	0.00
3.1.1.2.1.2	Venta de títulos y valores representativos de deuda	0.00
3.1.1.2.1.3	Venta de obligaciones negociables	0.00
3.1.1.2.1.4	Recuperación de préstamos	0.00
3.1.1.2.2	Disminución de otros activos financieros no corrientes	0.00
3.1.2	Incremento de pasivos	10,433,191.00
3.1.2.1	Incremento de Pasivos Corrientes	10,433,191.00
3.1.2.1.1	Incremento de cuentas por pagar	10,433,191.00
3.1.2.1.2	Incremento de documentos por pagar	0.00
3.1.2.1.3	Conversión de la deuda pública a largo plazo en porción circulante	0.00
3.1.2.1.3.1	Conversión de títulos y valores de largo plazo en corto plazo	0.00
3.1.2.1.3.1.1	Porción de corto plazo de títulos y valores de la deuda pública interna de L.P.	0.00
3.1.2.1.3.1.2	Porción de corto plazo de títulos y valores de la deuda pública externa de L.P.	0.00



CUENTA PÚBLICA 2022
Clasificación Económica de los Ingresos, de los Gastos y del Financiamiento
Versión Analítica
Del 1o. de enero al 31 de diciembre de 2022
(Cifras en Pesos)

Código	Concepto	Importe
3.1.2.1.3.2	Conversión de préstamos de largo plazo en corto plazo	0.00
3.1.2.1.3.2.1	Porción a corto plazo de préstamos de la deuda pública interna de L.P.	0.00
3.1.2.1.3.2.2	Porción a corto plazo de préstamos de la deuda pública externa de L.P.	0.00
3.1.2.1.4	Incremento de otros pasivos de corto plazo	0.00
3.1.2.2	Incremento de Pasivos No Corrientes	0.00
3.1.2.2.1	Incremento de cuentas por pagar a largo plazo	0.00
3.1.2.2.2	Incremento de documentos por pagar a largo plazo	0.00
3.1.2.2.3	Colocación de títulos y valores a largo plazo	0.00
3.1.2.2.3.1	Colocación de títulos y valores de la deuda pública interna	0.00
3.1.2.2.3.2	Colocación de títulos y valores de la deuda pública externa	0.00
3.1.2.2.4	Obtención de préstamos de la deuda pública a largo plazo	0.00
3.1.2.2.4.1	Obtención de préstamos internos	0.00
3.1.2.2.4.2	Obtención de préstamos externos	0.00
3.1.2.2.5	Incremento de otros pasivos de largo plazo	0.00
3.1.3	Incremento del Patrimonio	0.00
	TOTAL FUENTES FINANCIERAS	22,211,819.00
3.2	APLICACIONES FINANCIERAS (USOS)	
3.2.1	Incremento de Activos Financieros	11,778,628.00
3.2.1.1	Incremento de Activos Financieros Corrientes (Circulantes)	11,778,628.00
3.2.1.1.1	Incremento de caja y bancos (efectivo y equivalentes)	7,355,002.00
3.2.1.1.2	Incremento de inversiones financieras de corto plazo (derechos a recibir efectivo y equivalentes)	0.00
3.2.1.1.3	Incremento de cuentas por cobrar	6,117.00
3.2.1.1.4	Incremento de documentos por cobrar	(11,800.00)
3.2.1.1.5	Préstamos otorgados de corto plazo	0.00
3.2.1.1.6	Incremento de otros activos financieros corrientes	4,429,309.00
3.2.1.2	Incremento de Activos Financieros No Corrientes	0.00
3.2.1.2.1	Inversiones financieras a largo plazo con fines de liquidez	0.00
3.2.1.2.1.1	Compra de acciones y participaciones de capital	0.00
3.2.1.2.1.2	Compra de títulos y valores representativos de deuda	0.00
3.2.1.2.1.3	Compra de obligaciones negociables	0.00
3.2.1.2.1.4	Concesión de préstamos	0.00
3.2.1.2.2	Incremento de otros activos financieros no corrientes	0.00
3.2.2	Disminución de Pasivos	10,433,191.00
3.2.2.1	Disminución de Pasivos Corrientes	10,433,191.00
3.2.2.1.1	Disminución de Cuentas por Pagar	10,433,191.00
3.2.2.1.2	Disminución de Documentos por Pagar	0.00
3.2.2.1.3	Amortización de la Porción Circulante de la Deuda Pública de Largo Plazo	0.00
3.2.2.1.3.1	Amortización de la porción circulante de la deuda pública de L.P. en títulos y valores	0.00
3.2.2.1.3.1.1	Amortización de la porción circulante de la deuda pública interna de L.P. en Títulos valores	0.00
3.2.2.1.3.1.2	Amortización de la porción circulante de la deuda pública externa de L.P. en títulos y valores	0.00
3.2.2.1.3.2	Amortización de la porción circulante de la deuda pública de L.P. en préstamos	0.00
3.2.2.1.3.2.1	Amortización de la porción circulante de la deuda pública interna de L.P. en préstamos	0.00
3.2.2.1.3.2.2	Amortización de la porción circulante de la deuda pública externa de L.P. en préstamos	0.00
3.2.2.1.4	Disminución de Otros Pasivos de Corto Plazo	0.00
3.2.2.2	Disminución de Pasivos no Corrientes	0.00
3.2.2.2.1	Disminución de Cuentas por Pagar a Largo Plazo	0.00
3.2.2.2.2	Disminución de Documentos por Pagar a Largo Plazo	0.00
3.2.2.2.3	Conversión de Deuda Pública de Largo Plazo en Porción Circulante	0.00
3.2.2.2.3.1	Conversión de títulos y valores de largo plazo en corto plazo	0.00
3.2.2.2.3.1.1	Porción de corto plazo de títulos y valores de la deuda pública interna	0.00
3.2.2.2.3.1.2	Porción de corto plazo de títulos y valores de la deuda pública externa	0.00
3.2.2.2.3.2	Conversión de préstamos de largo plazo en corto plazo	0.00
3.2.2.2.3.2.1	Porción a corto plazo de préstamos de la deuda pública interna	0.00
3.2.2.2.3.2.2	Porción a corto plazo de préstamos de la deuda pública externa	0.00
3.2.2.2.4	Disminución de Otros Pasivos de Largo Plazo	0.00
3.2.3	Disminución de Patrimonio	0.00
	TOTAL APLICACIONES FINANCIERAS	22,211,819.00

ELABORO

AUTORIZO

C.P. EDUARDO YOHANES EHUAN SEGOVIA

DIRECTOR DE FINANZAS Y
ADMINISTRACIÓN

LIC. ALVARO MIGUEL GUTIERREZ CASTRO

DIRECTRO GENERAL DE LA COMISION DE
AGUA POTABLE Y ALCANTARILLADO DEL
ESTADO DE CAMPECHE



CUENTA PÚBLICA 2022
ENTE PÚBLICO: COMISIÓN DE AGUA POTABLE Y ALCANTARILLADO DEL ESTADO DE CAMPECHE
Formato 1o. Estado de Situación Financiera Detallado - LDF
Al 31 de diciembre de 2022 y 2021
(Cifras en Pesos)

Concepto	Año		Concepto	Año	
	2022	31 de diciembre 2021		2022	31 de diciembre 2021
ACTIVO			PASIVO		
Activo Circulante			Pasivo Circulante		
a. Efectivo y Equivalentes (a=a1+a2+a3+a4+a5+a6+a7)	13,629,192.54	6,274,190.75	a. Cuentas por Pagar a Corto Plazo (a=a1+a2+a3+a4+a5+a6+a7+a8+a9)	16,184,572.03	5,751,380.68
a1) Efectivo	0.00	0.00	a1) Servicios Personales por Pagar a Corto Plazo	494,751.84	504,480.34
a2) Bancos/Tesorería	13,629,192.54	6,274,190.75	a2) Proveedores por Pagar a Corto Plazo	0.00	1,414,279.00
a3) Bancos/Dependencias y Otros	0.00	0.00	a3) Contratistas por Obras Públicas por Pagar a Corto Plazo	15,231,182.38	3,417,454.04
a4) Inversiones Temporales (Hasta 3 meses)	0.00	0.00	a4) Participaciones y Aportaciones por Pagar a Corto Plazo	0.00	0.00
a5) Fondos con Afectación Específica	0.00	0.00	a5) Transferencias Otorgadas por Pagar a Corto Plazo	0.00	0.00
a6) Depósitos de Fondos de Terceros en Garantía y/o Administración	0.00	0.00	a6) Intereses, Comisiones y Otros Gastos de la Deuda Pública por Pagar a Corto Plazo	0.00	0.00
a7) Otros Efectivos y Equivalentes	0.00	0.00	a7) Retenciones y Contribuciones por Pagar a Corto Plazo	397,109.44	381,996.81
b. Derechos a Recibir Efectivo o Equivalentes (b=b1+b2+b3+b4+b5+b6+b7)	183,014.25	188,697.42	a8) Devoluciones de la Ley de Ingresos por Pagar a Corto Plazo	0.00	0.00
b1) Inversiones Financieras de Corto Plazo	0.00	0.00	a9) Otras Cuentas por Pagar a Corto Plazo	61,528.37	33,170.49
b2) Cuentas por Cobrar a Corto Plazo	0.00	0.00	b. Documentos por Pagar a Corto Plazo (b=b1+b2+b3)	0.00	0.00
b3) Deudores Diversos por Cobrar a Corto Plazo	6,821.30	704.04	b1) Documentos Comerciales por Pagar a Corto Plazo	0.00	0.00
b4) Ingresos por Recuperar a Corto Plazo	0.00	0.00	b2) Documentos con Contratistas por Obras Públicas por Pagar a Corto Plazo	0.00	0.00
b5) Deudores por Anticipos de la Tesorería a Corto Plazo	(0.20)	0.00	b3) Otros Documentos por Pagar a Corto Plazo	0.00	0.00
b6) Préstamos Otorgados a Corto Plazo	0.00	0.00	c. Porción a Corto Plazo de la Deuda Pública a Largo Plazo (c=c1+c2)	0.00	0.00
b7) Otros Derechos a Recibir Efectivo o Equivalentes a Corto Plazo	176,193.15	187,993.38	c1) Porción a Corto Plazo de la Deuda Pública	0.00	0.00
c. Derechos a Recibir Bienes o Servicios (c=c1+c2+c3+c4+c5)	5,022,699.88	593,391.19	c2) Porción a Corto Plazo de Arrendamiento Financiero	0.00	0.00
c1) Anticipo a Proveedores por Adquisición de Bienes y Prestación de Servicios a Corto Plazo	0.00	0.06	d. Títulos y Valores a Corto Plazo	0.00	0.00
c2) Anticipo a Proveedores por Adquisición de Bienes Inmuebles y Muebles a Corto Plazo	0.00	0.00	e. Pasivos Diferidos a Corto Plazo (e=e1+e2+e3)	0.00	0.00
c3) Anticipo a Proveedores por Adquisición de Bienes Intangibles a Corto Plazo	0.00	0.00	e1) Ingresos Cobrados por Adelantado a Corto Plazo	0.00	0.00
c4) Anticipo a Contratistas por Obras Públicas a Corto Plazo	5,022,699.88	593,391.13	e2) Intereses Cobrados por Adelantado a Corto Plazo	0.00	0.00
c5) Otros Derechos a Recibir Bienes o Servicios a Corto Plazo	0.00	0.00	e3) Otros Pasivos Diferidos a Corto Plazo	0.00	0.00
d. Inventarios (d=d1+d2+d3+d4+d5)	0.00	0.00	f. Fondos y Bienes de Terceros en Garantía y/o Administración a Corto Plazo	0.00	0.00
d1) Inventario de Mercancías para Venta	0.00	0.00	f1) Fondos en Garantía a Corto Plazo	0.00	0.00
d2) Inventario de Mercancías Terminadas	0.00	0.00	f2) Fondos en Administración a Corto Plazo	0.00	0.00
d3) Inventario de Mercancías en Proceso de Elaboración	0.00	0.00	f3) Fondos Contingentes a Corto Plazo	0.00	0.00
d4) Inventario de Materias Primas, Materiales y Suministros para Producción	0.00	0.00	f4) Fondos de Fideicomisos, Mandatos y Contratos Análogos a Corto Plazo	0.00	0.00
d5) Bienes en Tránsito	0.00	0.00	f5) Otros Fondos de Terceros en Garantía y/o Administración a Corto Plazo	0.00	0.00
e. Almacenes	0.00	0.00	f6) Valores y Bienes en Garantía a Corto Plazo	0.00	0.00
f. Estimación por Pérdida o Deterioro de Activos Circulantes (f=f1+f2)	0.00	0.00	g. Provisiones a Corto Plazo (g=g1+g2+g3)	0.00	0.00
f1) Estimaciones para Cuentas Incobrables por Derechos a Recibir Efectivo o Equivalentes	0.00	0.00	g1) Provisión para Demandas y Juicios a Corto Plazo	0.00	0.00
f2) Estimación por Deterioro de Inventarios	0.00	0.00	g2) Provisión para Contingencias a Corto Plazo	0.00	0.00
g. Otros Activos Circulantes (g=g1+g2+g3+g4)	0.00	0.00	g3) Otras Provisiones a Corto Plazo	0.00	0.00
g1) Valores en Garantía	0.00	0.00	h. Otros Pasivos a Corto Plazo (h=h1+h2+h3)	0.00	0.00
g2) Bienes en Garantía (excluye depósitos de fondos)	0.00	0.00	h1) Ingresos por Clasificar	0.00	0.00
g3) Bienes Derivados de Embargos, Decomisos, Aseguramientos y Dación en Pago	0.00	0.00	h2) Recaudación por Participar	0.00	0.00
g4) Adquisición con Fondos de Terceros	0.00	0.00	h3) Otros Pasivos Circulantes	0.00	0.00
IA. Total de Activos Circulantes (IA = a + b + c + d + e + f + g)	18,834,906.67	7,056,279.36	IIA. Total de Pasivos Circulantes (IIA = a + b + c + d + e + f + g + h)	16,184,572.03	5,751,380.68
Activo No Circulante			Pasivo No Circulante		
a. Inversiones Financieras a Largo Plazo	0.00	0.00	a. Cuentas por Pagar a Largo Plazo	0.00	0.00



CUENTA PÚBLICA 2022
ENTE PÚBLICO: COMISIÓN DE AGUA POTABLE Y ALCANTARILLADO DEL ESTADO DE CAMPECHE
Formato 1o. Estado de Situación Financiera Detallado - LDF
Al 31 de diciembre de 2022 y 2021
(Cifras en Pesos)

Concepto	Año		Concepto	Año	
	2022	31 de diciembre 2021		2022	31 de diciembre 2021
ACTIVO			PASIVO		
b. Derechos a Recibir Efectivo o Equivalentes a Largo Plazo	0.00	0.00	b. Documentos por Pagar a Largo Plazo	0.00	0.00
c. Bienes Inmuebles, Infraestructura y Construcciones en Proceso	397,936,726.81	325,805,960.24	c. Deuda Pública a Largo Plazo	0.00	0.00
d. Bienes Muebles	6,957,240.67	13,230,102.91	d. Pasivos Diferidos a Largo Plazo	0.00	0.00
e. Activos Intangibles	5,138,770.12	8,178,523.14	e. Fondos y Bienes de Terceros en Garantía y/o en Administración a Largo Plazo	0.00	0.00
f. Depreciación, Deterioro y Amortización Acumulada de Bienes	(6,348,735.71)	(12,487,627.21)	f. Provisiones a Largo Plazo	0.00	0.00
g. Activos Diferidos	0.00	0.00			
h. Estimación por Pérdida o Deterioro de Activos no Circulantes	0.00	0.00			
i. Otros Activos no Circulantes	0.00	0.00			
IB. Total de Activos No Circulantes (IB = a + b + c + d + e + f + g + h + i)	403,684,001.89	334,726,959.08	IIB. Total de Pasivos No Circulantes (IIB = a + b + c + d + e + f)	0.00	0.00
I. Total del Activo (I = IA + IB)	422,518,908.56	341,783,238.44	II. Total del Pasivo (II = IIA + IIB)	16,184,572.03	5,751,380.88
			HACIENDA PÚBLICA/ PATRIMONIO		
			IIIA. Hacienda Pública/Patrimonio Contribuido (IIIA = a + b + c)	2,515,835.96	2,515,835.96
			a. Aportaciones	0.00	0.00
			b. Donaciones de Capital	2,515,835.96	2,515,835.96
			c. Actualización de la Hacienda Pública/Patrimonio	0.00	0.00
			IIIB. Hacienda Pública/Patrimonio Generado (IIIB = a + b + c + d + e)	403,818,500.57	333,516,021.80
			a. Resultados del Ejercicio (Ahorro/ Desahorro)	135,025,437.59	88,414,256.64
			b. Resultados de Ejercicios Anteriores	2,523,641,122.88	2,435,226,866.24
			c. Revalúos	0.00	0.00
			d. Reservas	0.00	0.00
			e. Rectificaciones de Resultados de Ejercicios Anteriores	(2,254,848,059.90)	(2,190,125,101.08)
			IIIC. Exceso o Insuficiencia en la Actualización de la Hacienda Pública/Patrimonio (IIIC=a+b)	0.00	0.00
			a. Resultado por Posición Monetaria	0.00	0.00
			b. Resultado por Tenencia de Activos no Monetarios	0.00	0.00
			III. Total Hacienda Pública/Patrimonio (III = IIIA + IIIB + IIIC)	406,334,336.53	336,031,857.76
			IV. Total del Pasivo y Hacienda Pública/Patrimonio (IV = II + III)	422,518,908.56	341,783,238.44

ELABORO

C.P. EDUARDO YOHANES EHUAN SEGOVIA
 DIRECTOR DE FINANZAS Y ADMINISTRACION

AUTORIZO

LIC. ALVARO MIGUEL GUTIERREZ CASTRO
 DIRECTOR GENERAL DE LA COMISION DE AGUA POTABLE Y ALCANTARILLADO DEL ESTADO DE CAMPECHE



CUENTA PÚBLICA 2022
ENTE PÚBLICO: COMISIÓN DE AGUA POTABLE Y ALCANTARILLADO DEL ESTADO DE CAMPECHE
Formato 2 Informe Analítico de la Deuda Pública y Otros Pasivos - LDF
Del 1o. de enero al 31 de diciembre de 2022
(Cifras en Pesos)

Denominación de la Deuda Pública y Otros Pasivos (c)	Saldo al 31 de diciembre de 2021 (d)	Disposiciones del Periodo (e)	Amortizaciones del Periodo (f)	Revaluaciones, Reclasificaciones y Otros Ajustes (g)	Saldo Final del Periodo (h) h=d+e-f+g	Pago de Intereses del Periodo (i)	Pago de Comisiones y demás costos asociados durante el Periodo (j)
1. Deuda Pública (1=A+B)	0.00	0.00	0.00	0.00	0.00	0.00	0.00
A. Corto Plazo (A=a1+a2+a3)	0.00	0.00	0.00	0.00	0.00	0.00	0.00
a1) Instituciones de Crédito	0.00	0.00	0.00	0.00	0.00	0.00	0.00
a2) Títulos y Valores	0.00	0.00	0.00	0.00	0.00	0.00	0.00
a3) Arrendamientos Financieros	0.00	0.00	0.00	0.00	0.00	0.00	0.00
B. Largo Plazo (B=b1+b2+b3)	0.00	0.00	0.00	0.00	0.00	0.00	0.00
b1) Instituciones de Crédito	0.00	0.00	0.00	0.00	0.00	0.00	0.00
b2) Títulos y Valores	0.00	0.00	0.00	0.00	0.00	0.00	0.00
b3) Arrendamientos Financieros	0.00	0.00	0.00	0.00	0.00	0.00	0.00
2. Otros Pasivos	5,751,380.68	0.00	0.00	0.00	16,184,572.03		
3. Total de la Deuda Pública y Otros Pasivos (3=1+2)	5,751,380.68	0.00	0.00	0.00	16,184,572.03	0.00	0.00
4. Deuda Contingente 1 (informativo)	0.00	0.00	0.00	0.00	0.00	0.00	0.00
Deuda Contingente 1	0.00	0.00	0.00	0.00	0.00	0.00	0.00
Deuda Contingente 2	0.00	0.00	0.00	0.00	0.00	0.00	0.00
5. Valor de Instrumentos Bono Cupón Cero 2 (Informativo)	0.00	0.00	0.00	0.00	0.00	0.00	0.00
Instrumento Bono Cupón Cero 1	0.00	0.00	0.00	0.00	0.00	0.00	0.00
Instrumento Bono Cupón Cero 2	0.00	0.00	0.00	0.00	0.00	0.00	0.00

Obligaciones a Corto Plazo (k)	Monto Contratado (l)	Plazo Pactado (m)	Tasa de Interés (n)	Comisiones y Costos Relacionados (o)	Tasa Efectiva (p)
6. Obligaciones a Corto Plazo (Informativo)	0.00	0.00	0.00	0.00	0.00
Crédito 1	0.00	0.00	0.00	0.00	0.00
Crédito 2	0.00	0.00	0.00	0.00	0.00



CUENTA PÚBLICA 2022
ENTE PÚBLICO: COMISIÓN DE AGUA POTABLE Y ALCANTARILLADO DEL ESTADO DE CAMPECHE
Formato 2 Informe Analítico de la Deuda Pública y Otros Pasivos - LDF
Del 1o. de enero al 31 de diciembre de 2022
(Cifras en Pesos)

ELABORO

AUTORIZO

C.P. EDUARDO YOHANES ERUÁN SEGOVIA
DIRECTOR DE FINANZAS Y ADMINISTRACIÓN

LIC. ALVARO MIGUEL GUTIÉRREZ CASTRO
DIRECTOR GENERAL DE LA COMISION DE
AGUA POTABLE Y ALCANTARILLADO DEL
ESTADO DE CAMPECHE

01/02/2023 09:24:05 a



CUENTA PÚBLICA 2022
ENTE PÚBLICO: COMISIÓN DE AGUA POTABLE Y ALCANTARILLADO DEL ESTADO DE CAMPECHE
Formato 3 Informe Analítico de Obligaciones Diferentes de Financiamientos – LDF
Del 1o. de enero al 31 de diciembre de 2022
(Cifras en Pesos)

Denominación de las Obligaciones Diferentes de Financiamiento (c)	Fecha del Contrato (d)	Fecha de inicio de operación del proyecto (e)	Fecha de vencimiento (f)	Monto de la inversión pactado (g)	Plazo pactado (h)	Monto promedio mensual del pago de la contraprestación (i)	Monto promedio mensual del pago de la contraprestación correspondiente al pago de inversión (j)	Monto pagado de la inversión al 31 de diciembre de 2022 (k)	Monto pagado de la inversión actualizado al 31 de diciembre de 2022 (l)	Saldo pendiente por pagar de la inversión al 31 de diciembre de 2022 (m = g - l)
A. Asociaciones Público Privadas (APP's) (A=a+b+c+d)				0.00		0.00	0.00	0.00	0.00	0.00
APP 1				0.00		0.00	0.00	0.00	0.00	0.00
APP 2				0.00		0.00	0.00	0.00	0.00	0.00
APP 3				0.00		0.00	0.00	0.00	0.00	0.00
B. Otros Instrumentos (B=a+b+c+d)				0.00		0.00	0.00	0.00	0.00	0.00
Otro Instrumento 1				0.00		0.00	0.00	0.00	0.00	0.00
Otro Instrumento 2				0.00		0.00	0.00	0.00	0.00	0.00
Otro Instrumento 3				0.00		0.00	0.00	0.00	0.00	0.00
C. Total de Obligaciones Diferentes de Financiamiento (C=A+B)				0.00		0.00	0.00	0.00	0.00	0.00

ELABORO

AUTORIZO

C.P. EDUARDO YOHANES EHUAN SEGÓVIA
DIRECTOR DE FINANZAS Y ADMINISTRACIÓN

LIC. ALVARO MIGUEL GUTIÉRREZ CASTRO
DIRECTOR GENERAL DE LA COMISIÓN DE
AGUA POTABLE Y ALCANTARILLADO DEL
ESTADO DE CAMPECHE



CUENTA PÚBLICA 2022
ENTE PÚBLICO: COMISIÓN DE AGUA POTABLE Y ALCANTARILLADO DEL ESTADO DE
CAMPECHE
Formato 4 Balance Presupuestario - LDF
Del 1o. de enero al 31 de diciembre de 2022
(Cifras en Pesos)

Concepto (c).	Estimado/ Aprobado (d)	Devengado	Recaudado/Pagado
A. Ingresos Totales (A = A1+A2+A3)	220,924,745.00	195,472,912.59	195,472,912.59
A1. Ingresos de Libre Disposición	66,058,582.00	62,376,943.98	62,376,943.98
A2. Transferencias Federales Etiquetadas	154,866,163.00	133,095,968.61	133,095,968.61
A3. Financiamiento Neto	0.00	0.00	0.00
B. Egresos Presupuestarios1 (B = B1+B2)	220,924,745.00	192,982,957.85	177,115,907.63
B1. Gasto No Etiquetado (sin incluir Amortización de la Deuda Pública)	66,058,582.00	59,886,989.24	59,048,175.40
B2. Gasto Etiquetado (sin incluir Amortización de la Deuda Pública)	154,866,163.00	133,095,968.61	118,067,732.23
C. Remanentes del Ejercicio Anterior (C = C1 + C2)		600,246.00	397,300.00
C1. Remanentes de Ingresos de Libre Disposición aplicados en el periodo		600,246.00	397,300.00
C2. Remanentes de Transferencias Federales Etiquetadas aplicados en el periodo		0.00	0.00
I. Balance Presupuestario (I = A – B + C)	0.00	3,090,200.74	18,754,304.96
II. Balance Presupuestario sin Financiamiento Neto (II = I - A3)	0.00	3,090,200.74	18,754,304.96
III. Balance Presupuestario sin Financiamiento Neto y sin Remanentes del Ejercicio Anterior (III= II - C)	0.00	2,489,954.74	18,357,004.96

Concepto	Aprobado	Devengado	Pagado
E. Intereses, Comisiones y Gastos de la Deuda (E = E1+E2)	0.00	0.00	0.00
E1. Intereses, Comisiones y Gastos de la Deuda con Gasto No Etiquetado	0.00	0.00	0.00
E2. Intereses, Comisiones y Gastos de la Deuda con Gasto Etiquetado	0.00	0.00	0.00
IV. Balance Primario (IV = III + E)	0.00	2,489,954.74	18,357,004.96

Concepto	Estimado/ Aprobado	Devengado	Recaudado/ Pagado
F. Financiamiento (F = F1 + F2)	0.00	0.00	0.00
F1. Financiamiento con Fuente de Pago de Ingresos de Libre Disposición	0.00	0.00	0.00
F2. Financiamiento con Fuente de Pago de Transferencias Federales Etiquetadas	0.00	0.00	0.00
G. Amortización de la Deuda (G = G1 + G2)	0.00	0.00	0.00
G1. Amortización de la Deuda Pública con Gasto No Etiquetado	0.00	0.00	0.00
G2. Amortización de la Deuda Pública con Gasto Etiquetado	0.00	0.00	0.00
A3. Financiamiento Neto (A3 = F – G)	0.00	0.00	0.00

Concepto	Estimado/ Aprobado	Devengado	Recaudado/ Pagado
A1. Ingresos de Libre Disposición	66,058,582.00	62,376,943.98	62,376,943.98
A3.1 Financiamiento Neto con Fuente de Pago de Ingresos de Libre Disposición (A3.1 = F1 – G1)	0.00	0.00	0.00
F1. Financiamiento con Fuente de Pago de Ingresos de Libre Disposición	0.00	0.00	0.00
G1. Amortización de la Deuda Pública con Gasto No Etiquetado	0.00	0.00	0.00
B1. Gasto No Etiquetado (sin incluir Amortización de la Deuda Pública)	66,058,582.00	59,886,989.24	59,048,175.40
C1. Remanentes de Ingresos de Libre Disposición aplicados en el periodo		600,246.00	397,300.00
V. Balance Presupuestario de Recursos Disponibles (V = A1 + A3.1 – B 1 + C1)	0.00	3,090,200.74	3,726,068.58
VI. Balance Presupuestario de Recursos Disponibles sin Financiamiento Neto (VI = V – A3.1)	0.00	3,090,200.74	3,726,068.58



CUENTA PÚBLICA 2022
ENTE PÚBLICO: COMISIÓN DE AGUA POTABLE Y ALCANTARILLADO DEL ESTADO DE
CAMPECHE
Formato 4 Balance Presupuestario - LDF
Del 1o. de enero al 31 de diciembre de 2022
(Cifras en Pesos)

Concepto	Estimado/ Aprobado	Devengado	Recaudado/ Pagado
A2. Transferencias Federales Etiquetadas	154,866,163.00	133,095,968.61	133,095,968.61
A3.2 Financiamiento Neto con Fuente de Pago de Transferencias Federales Etiquetadas (A3.2 = F2 - G2)	0.00	0.00	0.00
F2. Financiamiento con Fuente de Pago de Transferencias Federales Etiquetadas	0.00	0.00	0.00
G2. Amortización de la Deuda Pública con Gasto Etiquetado	0.00	0.00	0.00
B2. Gasto Etiquetado (sin incluir Amortización de la Deuda Pública)	154,866,163.00	133,095,968.61	118,067,732.23
C2. Remanentes de Transferencias Federales Etiquetadas aplicados en el periodo		0.00	0.00
VII. Balance Presupuestario de Recursos Etiquetados (VII = A2 + A3.2 - B2 + C2)	0.00	0.00	15,028,236.38
VIII. Balance Presupuestario de Recursos Etiquetados sin Financiamiento Neto (VIII = VII - A3.2)	0.00	0.00	15,028,236.38

ELABORÓ

AUTORIZO

C.P. EDUARDO YOHANES EHUAN SEGOVIA
DIRECTOR DE FINANZAS Y ADMINISTRACIÓN

LIC. ÁLVARO MIGUEL GUTIÉRREZ CASTRO
DIRECTOR GENERAL

01/02/2023 10:24:24



CUENTA PÚBLICA 2022
ENTE PÚBLICO: COMISIÓN DE AGUA POTABLE Y ALCANTARILLADO DEL ESTADO DE
CAMPECHE

Formato 5 Estado Analítico de Ingresos Detallado - LDF
Del 1o. de enero al 31 de diciembre de 2022
(Cifras en Pesos)

Concepto (c)	Ingreso					Diferencia (e)
	Estimado (d)	Ampliaciones/ Reducciones	Modificado	Devengado	Recaudado	
D. Transferencias, Asignaciones, Subsidios y Subvenciones, y Pensiones y Jubilaciones	154,866,163.00	-21,770,137.84	133,096,025.16	133,095,968.61	133,095,968.61	-21,770,194.39
E. Otras Transferencias Federales Etiquetadas	0.00	0.00	0.00	0.00	0.00	0.00
II. Total de Transferencias Federales Etiquetadas (II = A + B + C + D + E)	154,866,163.00	-21,770,137.84	133,096,025.16	133,095,968.61	133,095,968.61	-21,770,194.39
III. Ingresos Derivados de Financiamientos (III = A)	0.00	0.00	0.00	0.00	0.00	0.00
A. Ingresos Derivados de Financiamientos	0.00	0.00	0.00	0.00	0.00	0.00
IV. Total de Ingresos (IV = I + II + III)	220,924,745.00	-23,909,663.50	197,015,081.50	195,472,912.59	195,472,912.59	-25,451,832.41
Datos Informativos						
1. Ingresos Derivados de Financiamientos con Fuente de Pago de Ingresos de Libre Disposición	0.00	0.00	0.00	0.00	0.00	0.00
2. Ingresos Derivados de Financiamientos con Fuente de Pago de Transferencias Federales Etiquetadas	0.00	0.00	0.00	0.00	0.00	0.00
3. Ingresos Derivados de Financiamientos (3 = 1 + 2)	0.00	0.00	0.00	0.00	0.00	0.00

REALIZÓ

AUTORIZÓ

C.P. EDUARDO YOHANES EHUAN SEGOVIA
DIRECTOR DE FINANZAS Y ADMINISTRACIÓN

LIC. ÁLVARO MIGUEL GUTIÉRREZ CASTRO
DIRECTOR GENERAL

01/02/2023 09:24:33



CUENTA PÚBLICA 2022
ENTE PÚBLICO: COMISIÓN DE AGUA POTABLE Y ALCANTARILLADO DEL ESTADO DE
CAMPECHE
Formato 6a Estado Analítico del Ejercicio del Presupuesto de Egresos Detallado - LDF
Clasificación por Objeto del Gasto (Capítulo y Concepto)
Del 1o. de enero al 31 de diciembre de 2022
(Cifras en Pesos)

Concepto (c)	Egresos					Subejercicio (e)
	Aprobado (d)	Ampliaciones/ (Reducciones)	Modificado	Devengado	Pagado	
g2) Acciones y Participaciones de Capital	0.00	0.00	0.00	0.00	0.00	0.00
g3) Compra de Títulos y Valores	0.00	0.00	0.00	0.00	0.00	0.00
g4) Concesión de Préstamos	0.00	0.00	0.00	0.00	0.00	0.00
g5) Inversiones en Fideicomisos, Mandatos y Otros Análogos Fideicomiso de Desastres Naturales (Informativo)	0.00	0.00	0.00	0.00	0.00	0.00
g6) Otras Inversiones Financieras	0.00	0.00	0.00	0.00	0.00	0.00
g7) Provisiones para Contingencias y Otras Erogaciones Especiales	0.00	0.00	0.00	0.00	0.00	0.00
H. Participaciones y Aportaciones (H=h1+h2+h3)	0.00	0.00	0.00	0.00	0.00	0.00
h1) Participaciones	0.00	0.00	0.00	0.00	0.00	0.00
h2) Aportaciones	0.00	0.00	0.00	0.00	0.00	0.00
h3) Convenios	0.00	0.00	0.00	0.00	0.00	0.00
I. Deuda Pública (I=i1+i2+i3+i4+i5+i6+i7)	0.00	0.00	0.00	0.00	0.00	0.00
i1) Amortización de la Deuda Pública	0.00	0.00	0.00	0.00	0.00	0.00
i2) Intereses de la Deuda Pública	0.00	0.00	0.00	0.00	0.00	0.00
i3) Comisiones de la Deuda Pública	0.00	0.00	0.00	0.00	0.00	0.00
i4) Gastos de la Deuda Pública	0.00	0.00	0.00	0.00	0.00	0.00
i5) Costo por Coberturas	0.00	0.00	0.00	0.00	0.00	0.00
i6) Apoyos Financieros	0.00	0.00	0.00	0.00	0.00	0.00
i7) Adeudos de Ejercicios Fiscales Anteriores (ADEFAS)	0.00	0.00	0.00	0.00	0.00	0.00
III. Total de Egresos (III = I + II)	220,924,745.00	(23,909,663.50)	197,015,081.50	192,982,957.85	177,115,907.63	4,032,123.65

ELABORÓ

C.P. EDUARDO YOHANES EHUAN SEGOVIA
 DIRECTOR DE FINANZAS Y ADMINISTRACIÓN

AUTORIZÓ

LIC. ÁLVARO MIGUEL GUTIÉRREZ CASTRO
 DIRECTOR GENERAL

01/02/2023 09:51:43 a.m.



CUENTA PÚBLICA 2022
ENTE PÚBLICO: COMISIÓN DE AGUA POTABLE Y ALCANTARILLADO DEL ESTADO DE
CAMPECHE
Formato 6b Estado Analítico del Ejercicio del Presupuesto de Egresos Detallado - LDF
Clasificación Administrativa
Del 1o. de enero al 31 de diciembre de 2022
(Cifras en Pesos)

Concepto (c)	Egresos					Subejercicio (e)
	Aprobado (d)	Ampliaciones/ (Reducciones)	Modificado	Devengado	Pagado	
Gasto No Etiquetado	66,058,582.00	(2,139,525.66)	63,919,056.34	59,886,989.24	59,048,175.40	4,032,067.10
[30]COMISIÓN DE AGUA POTABLE Y ALCANTARILLADO DEL ESTADO DE CAMPECHE	66,058,582.00	(2,139,525.66)	63,919,056.34	59,886,989.24	59,048,175.40	4,032,067.10
Gasto Etiquetado	154,866,163.00	(21,770,137.84)	133,096,025.16	133,095,968.61	118,067,732.23	56.55
[30]COMISIÓN DE AGUA POTABLE Y ALCANTARILLADO DEL ESTADO DE CAMPECHE	154,866,163.00	(21,770,137.84)	133,096,025.16	133,095,968.61	118,067,732.23	56.55
Total de Egresos	220,924,745.00	(23,909,663.50)	197,015,081.50	192,982,957.85	177,115,907.63	4,032,123.65

ELABORÓ

AUTORIZÓ

C.P. EDUARDO YOHANES EHUAN SEGOVIA
DIRECTOR DE FINANZAS Y ADMINISTRACIÓN

LIC. ÁLVARO MIGUEL GUTIÉRREZ CASTRO
DIRECTOR GENERAL

01/02/2023 09:33:09 J



CUENTA PÚBLICA 2022
ENTE PÚBLICO: COMISIÓN DE AGUA POTABLE Y ALCANTARILLADO DEL ESTADO DE CAMPECHE
Formato 6c Estado Analítico del Ejercicio del Presupuesto de Egresos Detallado - LDF
Clasificación Funcional (Finalidad y Función)
Del 1o. de enero al 31 de diciembre de 2022
(Cifras en Pesos)

Concepto (c)	Egresos					Subejercicio (e)
	Aprobado (d)	Ampliaciones/ (Reducciones)	Modificado	Devengado	Pagado	
b4) Recreación, Cultura y Otras Manifestaciones Sociales	0.00	0.00	0.00	0.00	0.00	0.00
b5) Educación	0.00	0.00	0.00	0.00	0.00	0.00
b6) Protección Social	0.00	0.00	0.00	0.00	0.00	0.00
b7) Otros Asuntos Sociales	0.00	0.00	0.00	0.00	0.00	0.00
C. Desarrollo Económico (C=c1+c2+c3+c4+c5+c6+c7+c8+c9)	0.00	0.00	0.00	0.00	0.00	0.00
c1) Asuntos Económicos, Comerciales y Laborales en General	0.00	0.00	0.00	0.00	0.00	0.00
c2) Agropecuaria, Silvicultura, Pesca y Caza	0.00	0.00	0.00	0.00	0.00	0.00
c3) Combustibles y Energía	0.00	0.00	0.00	0.00	0.00	0.00
c4) Minería, Manufacturas y Construcción	0.00	0.00	0.00	0.00	0.00	0.00
c5) Transporte	0.00	0.00	0.00	0.00	0.00	0.00
c6) Comunicaciones	0.00	0.00	0.00	0.00	0.00	0.00
c7) Turismo	0.00	0.00	0.00	0.00	0.00	0.00
c8) Ciencia, Tecnología e Innovación	0.00	0.00	0.00	0.00	0.00	0.00
c9) Otras Industrias y Otros Asuntos Económicos	0.00	0.00	0.00	0.00	0.00	0.00
D. Otras No Clasificadas en Funciones Anteriores (D=d1+d2+d3+d4)	0.00	0.00	0.00	0.00	0.00	0.00
d1) Transacciones de la Deuda Pública / Costo Financiero de la Deuda	0.00	0.00	0.00	0.00	0.00	0.00
d2) Transferencias, Participaciones y Aportaciones Entre Diferentes Niveles y Ordenes de Gobierno	0.00	0.00	0.00	0.00	0.00	0.00
d3) Saneamiento del Sistema Financiero	0.00	0.00	0.00	0.00	0.00	0.00
d4) Adeudos de Ejercicios Fiscales Anteriores	0.00	0.00	0.00	0.00	0.00	0.00
III. Total de Egresos (III = I + II)	220,924,745.00	(23,909,663.50)	197,015,081.50	192,982,957.85	177,115,907.63	4,032,123.65

ELABORÓ

AUTORIZÓ

C.P. EDUARDO YOHANES EHUAN SEGOVIA
DIRECTOR DE FINANZAS Y ADMINISTRACIÓN

LIC. ÁLVARO MIGUEL GUTIÉRREZ CASTRO
DIRECTOR GENERAL

01/02/2023 08:33:23 AM



CUENTA PÚBLICA 2022
ENTE PÚBLICO: COMISIÓN DE AGUA POTABLE Y ALCANTARILLADO DEL ESTADO
DE CAMPECHE
Formato 6d Estado Analítico del Ejercicio del Presupuesto de Egresos Detallado - LDF
Clasificación de Servicios Personales por Categoría
Del 1o. de enero al 31 de diciembre de 2022
(Cifras en Pesos)

Concepto (c)	Egresos					Subejercicio (e)
	Aprobado (d)	Ampliaciones/ (Reducciones)	Modificado	Devengado	Pagado	
I. Gasto No Etiquetado (I=A+B+C+D+E+F)	28,546,006.00	(232,943.78)	28,313,062.22	25,884,901.12	25,390,149.28	2,428,161.10
A. Personal Administrativo y de Servicio Público	28,546,006.00	(232,943.78)	28,313,062.22	25,884,901.12	25,390,149.28	2,428,161.10
B. Magisterio	0.00	0.00	0.00	0.00	0.00	0.00
C. Servicios de Salud (C=c1+c2)	0.00	0.00	0.00	0.00	0.00	0.00
c1) Personal Administrativo	0.00	0.00	0.00	0.00	0.00	0.00
c2) Personal Médico, Paramédico y afin	0.00	0.00	0.00	0.00	0.00	0.00
D. Seguridad Pública	0.00	0.00	0.00	0.00	0.00	0.00
E. Gastos asociados a la implementación de nuevas leyes federales o reformas a las mismas (E = e1 + e2)	0.00	0.00	0.00	0.00	0.00	0.00
e1) Nombre del Programa o Ley 1	0.00	0.00	0.00	0.00	0.00	0.00
e2) Nombre del Programa o Ley 2	0.00	0.00	0.00	0.00	0.00	0.00
F. Sentencias laborales definitivas	0.00	0.00	0.00	0.00	0.00	0.00
II. Gasto Etiquetado (II=A+B+C+D+E+F)	0.00	0.00	0.00	0.00	0.00	0.00
A. Personal Administrativo y de Servicio Público	0.00	0.00	0.00	0.00	0.00	0.00
B. Magisterio	0.00	0.00	0.00	0.00	0.00	0.00
C. Servicios de Salud (C=c1+c2)	0.00	0.00	0.00	0.00	0.00	0.00
c1) Personal Administrativo	0.00	0.00	0.00	0.00	0.00	0.00
c2) Personal Médico, Paramédico y afin	0.00	0.00	0.00	0.00	0.00	0.00
D. Seguridad Pública	0.00	0.00	0.00	0.00	0.00	0.00
E. Gastos asociados a la implementación de nuevas leyes federales o reformas a las mismas (E = e1 + e2)	0.00	0.00	0.00	0.00	0.00	0.00
e1) Nombre del Programa o Ley 1	0.00	0.00	0.00	0.00	0.00	0.00
e2) Nombre del Programa o Ley 2	0.00	0.00	0.00	0.00	0.00	0.00
F. Sentencias laborales definitivas	0.00	0.00	0.00	0.00	0.00	0.00
III. Total del Gasto en Servicios Personales (III = I + II)	28,546,006.00	(232,943.78)	28,313,062.22	25,884,901.12	25,390,149.28	2,428,161.10

ELABORÓ

AUTORIZÓ

C.P. EDUARDO YOHANES EHUAN SEGOVIA
DIRECTOR DE FINANZAS Y ADMINISTRACIÓN

LIC. ÁLVARO MIGUEL GUTIÉRREZ CASTRO
DIRECTOR GENERAL

01/02/2023 09:33:28 a. m.

CUENTA PÚBLICA 2022
COMISIÓN DE AGUA POTABLE Y ALCANTARILLADO DEL ESTADO DE CAMPECHE
Guía de Cumplimiento de la Ley de Disciplina Financiera de las Entidades Federativas y Municipios
Del 1 de enero al 31 de diciembre de 2022


Indicadores de Observancia (c)	Implementación			Resultado		Fundamento (h)	Comentarios (i)
	SI	NO		Monto o valor (f)	Unidad (pesos/porcentaje) (g)		
	Mecanismo de Verificación (d)	Fecha estimada de cumplimiento (e)					
INDICADORES PRESUPUESTARIOS							
A. INDICADORES CUANTITATIVOS							
1 Balance Presupuestario Sostenible (j)							
a. Propuesto	x	Iniciativa de Ley de Ingresos y Proyecto de Presupuesto de Egresos			220,924,745.00	pesos	Art. 6 y 19 de la LDF
b. Estimada/Aprobado	x	Ley de Ingresos y Presupuesto de Egresos			197,015,081.50	pesos	Art. 6 y 19 de la LDF
c. Devengado	x	Cuenta Pública / Formato 4 LDF			192,982,957.85	pesos	Art. 6 y 19 de la LDF
2 Balance Presupuestario de Recursos Disponibles Sostenible (k)							
a. Propuesto	x	Iniciativa de Ley de Ingresos y Proyecto de Presupuesto de Egresos			220,924,745.00	pesos	Art. 6 y 19 de la LDF
b. Estimada/Aprobado	x	Ley de Ingresos y Presupuesto de Egresos			197,015,081.50	pesos	Art. 6 y 19 de la LDF
c. Devengado	x	Cuenta Pública / Formato 4 LDF			192,982,957.85	pesos	Art. 6 y 19 de la LDF
3 Financiamiento Neto dentro del Techo de Financiamiento Neto (l)							
a. Propuesto	x	Iniciativa de Ley de Ingresos				pesos	Art. 6, 19 y 46 de la LDF
b. Estimada	x	Ley de Ingresos				pesos	Art. 6, 19 y 46 de la LDF
c. Devengado	x	Cuenta Pública / Formato 4 LDF				pesos	Art. 6, 19 y 46 de la LDF
4 Recursos destinados a la atención de desastres naturales							
a. Asignación al fideicomiso para desastres naturales (m)							
a.1 Aprobado	x	Reporte Trim. Formato 6 a)				pesos	Art. 9 de la LDF
a.2 Pagado	x	Cuenta Pública / Formato 6 a)				pesos	Art. 9 de la LDF
b. Aportación promedio realizada por la Entidad Federativa durante los 5 ejercicios previos, para infraestructura dañada por desastres naturales (n)		Autorizaciones de recursos aprobados por el FONDEN				pesos	Art. 9 de la LDF

c.	Saldo del fideicomiso para desastres naturales (a)		Cuenta Pública / Auxiliar de Cuentas				pesos	Art. 9 de la LDF	
d.	Costo promedio de los últimos 5 ejercicios de la reconstrucción de infraestructura dañada por desastres naturales (p)		Autorizaciones de recursos aprobados por el FONDEN				pesos	Art. 9 de la LDF	
5 Techo para servicios personales (q)									
a.	Asignación en el Presupuesto de Egresos	x	Reporte Trim. Formato 6 d)			17,980,564.00	pesos	Art. 10 y 21 de la LDF	
b.	Devengado	x	Reporte Trim. Formato 6 d)			16,983,932.35	pesos	Art. 13 fracc. V y 21 de la LDF	
6 Provisiones de gasto para compromisos de pago derivadas de APPs (r)									
a.	Asignación en el Presupuesto de Egresos	x	Presupuesto de Egresos			48,411.00	pesos	Art. 11 y 21 de la LDF	
7 Techo de ADEFAS para el ejercicio fiscal (s)									
a.	Propuesto	x	Proyecto de Presupuesto de Egresos				pesos	Art. 12 y 20 de la LDF	
b.	Aprobado	x	Reporte Trim. Formato 6 a)				pesos	Art. 12 y 20 de la LDF	
c.	Devengado	x	Cuenta Pública / Formato 6 a)				pesos	Art. 12 y 20 de la LDF	
B. INDICADORES CUALITATIVOS									
1 Iniciativa de Ley de Ingresos y Proyecto de Presupuesto de Egresos									
a.	Objetivos anuales, estrategias y metas para el ejercicio fiscal (t)		Iniciativa de Ley de Ingresos y Proyecto de Presupuesto de Egresos					Art. 5 y 18 de la LDF	
b.	Proyecciones de ejercicios posteriores (u)		Iniciativa de Ley de Ingresos y Proyecto de Presupuesto de Egresos / Formatos 7 a) y b)					Art. 5 y 18 de la LDF	
c.	Descripción de riesgos relevantes y propuestas de acción para enfrentarlos (v)		Iniciativa de Ley de Ingresos y Proyecto de Presupuesto de Egresos					Art. 5 y 18 de la LDF	
d.	Resultados de ejercicios fiscales anteriores y el ejercicio fiscal en cuestión (w)		Iniciativa de Ley de Ingresos y Proyecto de Presupuesto de Egresos / Formatos 7 c) y d)					Art. 5 y 18 de la LDF	
e.	Estudio actuarial de las pensiones de sus trabajadores (x)		Proyecto de Presupuesto de Egresos / Formato 8					Art. 5 y 18 de la LDF	
2 Balance Presupuestario de Recursos Disponibles, en caso de ser negativo									

a.	Razones excepcionales que justifican el Balance Presupuestario de Recursos Disponibles negativo (y)		Iniciativa de Ley de Ingresos o Proyecto de Presupuesto de Egresos					Art. 6 y 19 de la LDF	
b.	Fuente de recursos para cubrir el Balance Presupuestario de Recursos Disponibles negativo (z)		Iniciativa de Ley de Ingresos o Proyecto de Presupuesto de Egresos					Art. 6 y 19 de la LDF	
c.	Numero de ejercicios fiscales y acciones necesarias para cubrir el Balance Presupuestario de Recursos Disponibles negativo (aa)		Iniciativa de Ley de Ingresos o Proyecto de Presupuesto de Egresos					Art. 6 y 19 de la LDF	
d.	Informes Trimestrales sobre el avance de las acciones para recuperar el Balance Presupuestario de Recursos Disponibles (bb)		Reporte Trim. y Cuenta Pública					Art. 6 y 19 de la LDF	
3 Servicios Personales									
a.	Remuneraciones de los servidores públicos (cc)		Proyecto de Presupuesto					Art. 10 y 21 de la LDF	
b.	Previsiones salariales y económicas para cubrir incrementos salariales, creación de plazas y otros (dd)		Proyecto de Presupuesto					Art. 10 y 21 de la LDF	
A. INDICADORES CUANTITATIVOS									
1 Ingresos Excedentes derivados de Ingresos de Libre Disposición									
a.	Monto de Ingresos Excedentes derivados de ILD (ee)		Cuenta Pública / Formato 5				pesos	Art. 14 y 21 de la LDF	
b.	Monto de Ingresos Excedentes derivados de ILD destinados al fin del A.14, fracción I de la LDF (ff)		Cuenta Pública				pesos	Art. 14 y 21 de la LDF	
c.	Monto de Ingresos Excedentes derivados de ILD destinados al fin del A.14, fracción II, a) de la LDF (gg)		Cuenta Pública				pesos	Art. 14 y 21 de la LDF	
d.	Monto de Ingresos Excedentes derivados de ILD destinados al fin del A.14, fracción II, b) de la LDF (hh)		Cuenta Pública				pesos	Art. 14 y 21 de la LDF	


e.	Monto de Ingresos Excedentes derivados de ILD destinados al fin del artículo noveno transitorio de la LDF (ii)						pesos	Art. Noveno Transitorio de la LDF	
f.	Monto de Ingresos Excedentes derivados de ILD destinados al fin señalado por el Artículo 14, párrafo segundo y en el artículo 21 y Noveno Transitorio de la LDF (ij)							Art. 14 y 21 de la LDF	
g.	Monto de Ingresos Excedentes derivados de ILD en un nivel de endeudamiento sostenible de acuerdo al Sistema de Alertas hasta por el 5% de los recursos para cubrir el Gasto Corriente (kk)							Art. 14 y 21 de la LDF	
B. INDICADORES CUALITATIVOS									
1	Análisis Costo-Beneficio para programas o proyectos de inversión mayores a 10 millones de UDIS (ll)		Página de internet de la Secretaría de Finanzas o Tesorería Municipal					Art. 13 frac. III y 21 de la LDF	
2	Análisis de conveniencia y análisis de transferencia de riesgos de los proyectos APPs (mm)		Página de internet de la Secretaría de Finanzas o Tesorería Municipal					Art. 13 frac. III y 21 de la LDF	
3	Identificación de población objetivo, destino y temporalidad de subsidios (nn)		Página de internet de la Secretaría de Finanzas o Tesorería Municipal					Art. 13 frac. VII y 21 de la LDF	
INDICADORES DE DEUDA PÚBLICA									
A. INDICADORES CUANTITATIVOS									
1	Obligaciones a Corto Plazo								
a.	Límite de Obligaciones a Corto Plazo (oo)						pesos	Art. 30 frac. I de la LDF	
b.	Obligaciones a Corto Plazo (pp)						pesos	Art. 30 frac. I de la LDF	

ELABORO



C. PEDUARDO YOHANES EHUAN SEGOVIA
DIRECTOR DE FINANZAS Y ADMINISTRACION

AUTORIZO



LIC. ALVARO MIGUEL GUTIERREZ CASTRO
DIRECTOR GENERAL DE LA COMISION DE AGUA POTABLE Y
ALCANTARILLADO DEL ESTADO DE CAMPECHE

CUENTA PÚBLICA 2022

GOBIERNO DEL ESTADO DE CAMPECHE



**PROMOTORA PARA LA CONSERVACIÓN
Y DESARROLLO SUSTENTABLE
DEL ESTADO DE CAMPECHE**



CUENTA PÚBLICA 2022
Estado de Actividades
Del 1o. de enero al 31 de diciembre de 2022 y 2021
(Cifras en Pesos)

ENTE PÚBLICO: PROMOTORA PARA LA CONSERVACION Y DESARROLLO SUSTENTABLE DEL ESTADO DE CAMPECHE

Concepto	2022	2021
INGRESOS Y OTROS BENEFICIOS		
Ingresos de Gestión	838,160.95	681,805.37
Impuestos	0.00	0.00
Cuotas y Aportaciones de Seguridad Social	0.00	0.00
Contribuciones de Mejoras	0.00	0.00
Derechos	0.00	0.00
Productos	870.00	0.00
Aprovechamientos	0.00	0.00
Ingresos por Venta de Bienes y Prestación de Servicios	837,290.95	681,805.37
Participaciones, Aportaciones, Convenios, Incentivos Derivados de la Colaboración Fiscal, Fondos Distintos de Aportaciones, Transferencias, Asignaciones, Subsidios y Subvenciones, y Pensiones y Jubilaciones	10,005,359.77	9,654,582.17
Participaciones, Aportaciones, Convenios, Incentivos Derivados de la Colaboración Fiscal y Fondos Distintos de Aportaciones	0.00	0.00
Transferencias, Asignaciones, Subsidios y Subvenciones, y Pensiones y Jubilaciones	10,005,359.77	9,654,582.17
Otros Ingresos y Beneficios	0.00	0.00
Ingresos Financieros	0.00	0.00
Incremento por Variación de Inventarios	0.00	0.00
Disminución del Exceso de Estimaciones por Pérdida o Deterioro u Obsolescencia	0.00	0.00
Disminución del Exceso de Provisiones	0.00	0.00
Otros Ingresos y Beneficios Varios	0.00	0.00
Total de Ingresos y Otros Beneficios	10,843,520.72	10,336,387.54
GASTOS Y OTRAS PÉRDIDAS		
Gastos de Funcionamiento	10,936,641.22	10,286,041.20
Servicios Personales	6,825,180.93	6,377,873.29
Materiales y Suministros	568,820.41	240,722.71
Servicios Generales	3,542,639.88	3,667,445.20
Transferencias, Asignaciones, Subsidios y Otras Ayudas	0.00	0.00
Transferencias Internas y Asignaciones al Sector Público	0.00	0.00
Transferencias al Resto del Sector Público	0.00	0.00
Subsidios y Subvenciones	0.00	0.00
Ayudas Sociales	0.00	0.00
Pensiones y Jubilaciones	0.00	0.00
Transferencias a Fideicomisos, Mandatos y Contratos Análogos	0.00	0.00
Transferencias a la Seguridad Social	0.00	0.00
Donativos	0.00	0.00
Transferencias al Exterior	0.00	0.00
Participaciones y Aportaciones	0.00	0.00
Participaciones	0.00	0.00
Aportaciones	0.00	0.00
Convenios	0.00	0.00
Intereses, Comisiones y Otros Gastos de la Deuda Pública	0.00	0.00
Intereses de la Deuda Pública	0.00	0.00
Comisiones de la Deuda Pública	0.00	0.00
Gastos de la Deuda Pública	0.00	0.00
Costo por Coberturas	0.00	0.00
Apoyos Financieros	0.00	0.00
Otros Gastos y Pérdidas Extraordinarias	2,242,335.10	2,246,767.43
Estimaciones, Depreciaciones, Deterioros, Obsolescencia y Amortizaciones	2,242,335.10	2,246,767.43
Provisiones	0.00	0.00
Disminución de Inventarios	0.00	0.00
Aumento por Insuficiencia de Estimaciones por Pérdida o Deterioro y Obsolescencia	0.00	0.00
Aumento por Insuficiencia de Provisiones	0.00	0.00
Otros Gastos	0.00	0.00
Inversión Pública	0.00	0.00
Inversión Pública no Capitalizable	0.00	0.00
Total de Gastos y Otras Pérdidas	13,178,976.32	12,532,808.63
Resultados del Ejercicio (Ahorro/Desahorro)	(2,335,455.60)	(2,196,421.09)

Bajo protesta de decir verdad Reclamamos que los Estados Financieros y sus Notas, son razonablemente correctos y responsabilidad del emisor

AUTORIZÓ

ELABORÓ

LIC. MARTINA BAIZA HERNANDEZ
 DIRECTOR GENERAL

LIC. LUIS MANUEL MORENO URTEGA
 COORDINADOR ADMINISTRATIVO



CUENTA PÚBLICA 2022
Estado de Variación en la Hacienda Pública
Del 1o. de enero al 31 de diciembre de 2022
(Cifras en Pesos)

ENTE PÚBLICO: PROMOTORA PARA LA CONSERVACION Y DESARROLLO SUSTENTABLE DEL ESTADO DE CAMPECHE

Concepto	Hacienda Pública/Patrimonio Contribuido	Hacienda Pública/Patrimonio Generado de Ejercicios Anteriores	Hacienda Pública/Patrimonio Generado del Ejercicio	Exceso o Insuficiencia en la Actualización de la Hacienda Pública / Patrimonio	TOTAL
Hacienda Pública / Patrimonio Contribuido Neto de 2021	65,096,020.52	0.00	0.00	0.00	65,096,020.52
Aportaciones	0.00				0.00
Donaciones de Capital	65,096,020.52				65,096,020.52
Actualización de la Hacienda Pública/Patrimonio	0.00				0.00
Hacienda Pública / Patrimonio Generado Neto de 2021		(12,954,626.88)	(2,196,421.09)		(15,151,047.97)
Resultados del Ejercicio (Ahorro/Desahorro)			(2,196,421.09)		(2,196,421.09)
Resultados de Ejercicios Anteriores		(13,143,957.26)			(13,143,957.26)
Revalúos	0.00	0.00			0.00
Reservas		0.00			0.00
Rectificaciones de Resultados de Ejercicios Anteriores		189,330.38			189,330.38
Exceso o Insuficiencia en la Actualización de la Hacienda Pública / Patrimonio Neto de 2021				0.00	0.00
Resultado por Posición Monetaria				0.00	0.00
Resultado por Tenencia de Activos no Monetarios				0.00	0.00
Hacienda Pública/Patrimonio Neto Final de 2021	65,096,020.52	(12,954,626.88)	(2,196,421.09)	0.00	49,944,972.55
Cambios en la Hacienda Pública / Patrimonio Contribuido Neto de 2022	0.00				0.00
Aportaciones	0.00				0.00
Donaciones de Capital	0.00				0.00
Actualización de la Hacienda Pública/Patrimonio	0.00				0.00
Variaciones de la Hacienda Pública / Patrimonio Generado Neto de 2022		(2,196,421.09)	(139,034.51)		(2,335,455.60)
Resultados del Ejercicio (Ahorro/Desahorro)			(139,034.51)		(139,034.51)
Resultados de Ejercicios Anteriores		(2,196,421.09)			(2,335,455.60)
Revalúos			2,196,421.09		0.00
Reservas			0.00		0.00
Rectificaciones de Resultados de Ejercicios Anteriores			0.00		0.00
Cambios en el Exceso o Insuficiencia en la Actualización de la Hacienda Pública / Patrimonio Neto de 2022				0.00	0.00
Resultado por Posición Monetaria				0.00	0.00
Resultado por Tenencia de Activos no Monetarios				0.00	0.00
Hacienda Pública / Patrimonio Neto Final de 2022	65,096,020.52	(15,151,047.97)	(2,335,455.60)	0.00	47,609,516.95

Bajo protesta de decir verdad declaramos que los Estados Financieros y sus Notas, son razonablemente correctos y responsabilidad del emisor

AUTORIZÓ

 LIC. MARIANA BAEZA HERNÁNDEZ
 DIRECTOR GENERAL

ELABORÓ

 LIC. LUIS MANUEL MORENO ORTEGA
 COORDINADOR ADMINISTRATIVO



CUENTA PÚBLICA 2022
Estado de Flujos de Efectivo
Del 1o. de enero al 31 de diciembre de 2022 y 2021
(Cifras en Pesos)

ENTE PÚBLICO: PROMOTORA PARA LA CONSERVACION Y DESARROLLO SUSTENTABLE DEL ESTADO DE CAMPECHE

Concepto	2022	2021
Flujos de Efectivo de las Actividades de Operación		
Origen		
Impuestos	10,853,295.23	10,356,387.54
Cuotas y Aportaciones de Seguridad Social	0.00	0.00
Contribuciones de mejoras	0.00	0.00
Derechos	0.00	0.00
Productos	870.00	0.00
Aprovechamientos	0.00	0.00
Ingresos por Venta de Bienes y Prestación de Servicios	837,290.95	681,805.37
Participaciones, Aportaciones, Convenios, Incentivos Derivados de la Colaboración Fiscal y Fondos Distintos de Aportaciones	0.00	0.00
Transferencias, Asignaciones, Subsidios y Subvenciones, y Pensiones y Jubilaciones	10,005,359.77	9,654,582.17
Otros Orígenes de Operación	9,774.51	20,000.00
Aplicación		
Servicios Personales	10,936,641.22	10,286,041.20
Materiales y Suministros	6,825,180.93	6,377,873.29
Servicios Generales	568,820.41	240,722.71
Transferencias Internas y Asignaciones al Sector Público	3,542,639.88	3,667,445.20
Transferencias al resto del Sector Público	0.00	0.00
Subsidios y Subvenciones	0.00	0.00
Ayudas Sociales	0.00	0.00
Pensiones y Jubilaciones	0.00	0.00
Transferencias a Fideicomisos, Mandatos y Contratos Análogos	0.00	0.00
Transferencias a la Seguridad Social	0.00	0.00
Donativos	0.00	0.00
Transferencias al Exterior	0.00	0.00
Participaciones	0.00	0.00
Aportaciones	0.00	0.00
Convenios	0.00	0.00
Otras Aplicaciones de Operación	0.00	0.00
Flujos Netos de Efectivo por Actividades de Operación	(83,345.99)	70,346.34
Flujos de Efectivo de las Actividades de Inversión		
Origen		
Bienes Inmuebles, Infraestructura y Construcciones en Proceso	0.00	0.00
Bienes Muebles	0.00	0.00
Otros Orígenes de Inversión	0.00	0.00
Aplicación		
Bienes Inmuebles, Infraestructura y Construcciones en Proceso	26,500.00	2,999.00
Bienes Muebles	0.00	0.00
Otras Aplicaciones de Inversión	26,500.00	2,999.00
	0.00	0.00
Flujos Netos de Efectivo por Actividades de Inversión	(26,500.00)	(2,999.00)
Flujo de Efectivo de las Actividades de Financiamiento		
Origen		
Endeudamiento Neto	0.00	0.00
Interno	0.00	0.00
Externo	0.00	0.00
Otros Orígenes de Financiamiento	0.00	0.00
	0.00	0.00
Aplicación		
Servicios de la Deuda	0.00	0.00
Interno	0.00	0.00
Externo	0.00	0.00
Otras Aplicaciones de Financiamiento	0.00	0.00
	0.00	0.00
Flujos netos de Efectivo por Actividades de Financiamiento	0.00	0.00
Incremento/Disminución Neto en el Efectivo y Equivalentes al Efectivo	(109,845.99)	67,347.34
Efectivo y Equivalentes al Efectivo al Inicio del Ejercicio	134,965.89	67,618.55
Efectivo y Equivalentes al Efectivo al Final del Ejercicio	25,119.90	134,965.89

Bajo protesta de decir verdad declaramos que los Estados Financieros y sus Notas, son razonablemente correctos y responsabilidad del emisor

AUTORIZO
 LIC. MARIBEL BAZA HERNANDEZ
 DIRECTOR GENERAL

ELABORÓ
 LIC. LUIS MANUEL MORENO ORTEGA
 COORDINADOR ADMINISTRATIVO

**NOTAS A LOS ESTADOS FINANCIEROS
4to. Trimestre 2022**

**NOTAS A LOS ESTADOS FINANCIEROS
PROMOTORA PARA LA CONSERVACIÓN Y
DESARROLLO SUSTENTABLE DEL ESTADO DE CAMPECHE**

La Promotora para la Conservación y Desarrollo Sustentable del Estado de Campeche en cumplimiento a los artículos 46 y 49 de la Ley General de Contabilidad Gubernamental, emite las Notas a los Estados Financieros cuyos rubros así lo requieran, teniendo presente los postulados de revelación suficiente e importancia relativa con la finalidad de que la información sea de mayor utilidad para los usuarios.

A continuación se presentan los tres tipos de notas que acompañan a los Estados Financieros:

- 1) Notas de desglose;
- 2) Notas de memoria (cuentas de orden), y
- 3) Notas de Gestión Administrativa.

a) NOTAS DE DESGLOSE

I) NOTAS AL ESTADO DE SITUACION FINANCIERA:

ACTIVO

Efectivo y equivalentes:

A continuación se relacionan las cuentas que integran el rubro de efectivo y equivalentes con saldo de estas cuentas al 31 de diciembre de 2022:

Cuenta	2022
Caja	\$ 5,025.41
Bancos	20,094.49
Total	\$ 25,119.90

Bancos/Tesorería

Representa el monto de efectivo disponible propiedad de La Promotora para la Conservación y Desarrollo Sustentable del Estado de Campeche, en instituciones bancarias, su importe se integra por:

Cuenta	2022
Banorte Ingresos Propios Cta. 7331	\$ 392.11
Banorte Ingresos Propios (Parque Campeche) Cta. 6465	19,702.38
Santander Gasto Corriente Cta. 8532	0.00
Total	\$ 20,094.49

Inversiones Temporales

La Promotora para la Conservación y Desarrollo Sustentable del Estado de Campeche, no cuenta con Inversiones Temporales.

**NOTAS A LOS ESTADOS FINANCIEROS
PROMOTORA PARA LA CONSERVACIÓN Y
DESARROLLO SUSTENTABLE DEL ESTADO DE CAMPECHE**

Fondos con Afectación Específica

La Promotora para la Conservación y Desarrollo Sustentable del Estado de Campeche no cuenta con fondos con afectación específica que deban financiar determinados gastos o actividades.

Derechos a recibir efectivo y equivalentes y bienes o servicios:

La Promotora para la Conservación y Desarrollo Sustentable del Estado de Campeche no realiza cobro de contribuciones.

Cuenta	2022
Derecho a Recibir efectivo o equivalentes	\$ 222.68
Derecho a Recibir bienes o servicios	2,088.00
Total	\$ 2,310.68

Bienes Disponibles para su transformación o Consumo:

La Promotora para la Conservación y Desarrollo Sustentable del Estado de Campeche no realiza proceso de transformación y/o elaboración de bienes.

La Promotora para la Conservación y Desarrollo Sustentable del Estado de Campeche no cuenta con Almacén, por lo tanto no realiza afectaciones a esta cuenta.

Inversiones Financieras:

La Promotora para la Conservación y Desarrollo Sustentable del Estado de Campeche no cuenta con fideicomisos.

La Promotora para la Conservación y Desarrollo Sustentable del Estado de Campeche no cuenta con inversiones financieras.

Bienes Muebles, Inmuebles e Intangibles:

El saldo de estas cuentas al 31 de diciembre de 2022, se integra como sigue:

➤ **Bienes Inmuebles**

Cuenta	2022	Depreciación Del Ejercicio	Depreciación Acumulada	Método de Depreciación
Edificios no Habitacionales	\$ 64,818,020.52	\$ 2,138,994.60	\$ 17,298,308.85	Línea Directa
Total:	\$ 64,818,020.52	\$ 2,138,994.60	\$ 17,298,308.85	

**NOTAS A LOS ESTADOS FINANCIEROS
PROMOTORA PARA LA CONSERVACIÓN Y
DESARROLLO SUSTENTABLE DEL ESTADO DE CAMPECHE**

➤ **Bienes Muebles**

Cuenta	2022	Depreciación Del Ejercicio	Depreciación Acumulada	Método de Depreciación
Mobiliario y Equipo de Administración	\$ 433,962.50	\$ 35,177.68	\$ 371,503.67	Línea Directa
Mobiliario y Equipo Educativo Y Recreativo	36,683.89	772.56	36,480.46	Línea Directa
Equipo e Instrumental Médico y de Laboratorio	36,716.03	0.00	36,703.04	Línea Directa
Vehículos y Equipo De Transporte	341,100.00	54,500.04	333,627.50	Línea Directa
Maquinaria, Otros Equipos y Herramientas	136,359.35	11,266.26	58,025.67	Línea Directa
TOTAL:	\$ 984,821.77	\$ 101,716.54	\$ 836,340.34	

➤ **Bienes Intangibles**

Cuenta	2022	Amortización Del Ejercicio	Amortización Acumulada	Método de Amortización
Software	\$ 17,226.00	\$ 1,623.96	\$ 14,247.54	Línea Directa
TOTAL:	\$17,226.00	\$ 1,623.96	\$ 14,247.54	

Estimaciones y Deterioros:

La Promotora para la Conservación y Desarrollo Sustentable del Estado de Campeche no aplica las estimaciones y deterioros en los activos.

Otros Activos:

La Promotora para la Conservación y Desarrollo Sustentable del Estado de Campeche no genera información significativa que tenga un impacto financiero.

PASIVO

• **Pasivo Circulante**

Destacan entre las principales partidas del Pasivo Circulante las siguientes:

CUENTA	2022
ISR Retenciones Honorarios	\$ 11,850.00
ISR Retención Resico 1.25%	235.19
Fondos en Garantía a Corto Plazo	77,000.00

**NOTAS A LOS ESTADOS FINANCIEROS
PROMOTORA PARA LA CONSERVACIÓN Y
DESARROLLO SUSTENTABLE DEL ESTADO DE CAMPECHE**

Total:

\$ 89,085.00

Proveedores por Pagar a Corto Plazo:

Representa los adeudos con proveedores derivados de operaciones de La Promotora para la Conservación y Desarrollo Sustentable del Estado de Campeche, con vencimiento menor o igual a doce meses.

Fondos de Bienes de Terceros en Administración y / o Garantía a Corto y Largo Plazo

Representa la ocupación locataria en relación a los contratos vigentes al 31 de diciembre de 2022 por el Uso o Goce de Bienes no Sujetos de Régimen de Dominio Público (Locales Parque Campeche) de las garantías depositadas a en resguardo de La Promotora para la Conservación y Desarrollo Sustentable del Estado de Campeche.

- **Pasivo No Circulante**

La Promotora para la Conservación y Desarrollo Sustentable del Estado de Campeche no cuenta con Pasivo No Circulante

**NOTAS A LOS ESTADOS FINANCIEROS
PROMOTORA PARA LA CONSERVACIÓN Y
DESARROLLO SUSTENTABLE DEL ESTADO DE CAMPECHE**

II) NOTAS AL ESTADO DE ACTIVIDADES:

Ingresos de Gestión

Las cuentas de ingresos representan los ingresos propios recaudados por la Promotora para la Conservación y Desarrollo sustentable del Estado de Campeche por concepto de: Donaciones, Productos derivados del uso y aprovechamiento de bienes no sujetos a régimen de dominio público, Ingresos de Operaciones de Entidades Paraestatales empresariales y no Financieras.

Concepto	Importe
Productos de Tipo Corriente	\$ 0.00
Ingreso por Venta de Bienes y Prestación de Servicios	837,290.95
<i>SUBTOTAL DE INGRESOS DE LA GESTIÓN</i>	<i>\$ 837,290.95</i>

Participaciones, Aportaciones, Convenios, Incentivos Derivados de la Colaboración Fiscal, Fondos Distintos de Aportaciones, Transferencias, Asignaciones, Subsidios y Subvenciones, y Pensiones y Jubilaciones

Los ingresos por Transferencias Internas y Asignaciones al Sector Público para el desarrollo de las actividades propias de la operatividad del parque, recibidas por parte del Poder Ejecutivo del Estado de Campeche.

Concepto	Importe
Transferencias, Asignaciones, Subsidios y Otras ayudas	10,005,359.77
<i>SUMA INGRESOS Y OTROS BENEFICIOS</i>	<i>\$ 10,005,359.77</i>

Otros Ingresos y Beneficios

La Promotora para la Conservación y Desarrollo sustentable del Estado de Campeche no recibe otros ingresos o beneficios.

Gastos y Otras Pérdidas

Las cuentas de gastos representan los importes destinados para la conservación y mantenimiento del parque y con ello ofrecer un espacio para el descanso y esparcimiento de la sociedad.

Concepto	Importe
Servicios Personales	\$ 7,023,582.45
Materiales y Suministros	568,820.41
Servicios Generales	3,344,238.36
Subtotal Gastos de Funcionamiento	\$ 10,936,641.22
Estimaciones, Depreciaciones, Deterioros, Obsolescencia y Amortizaciones	\$ 2,242,335.10
Subtotal Otros Gastos y Pérdidas Extraordinarias	\$ 2,242,335.10
<i>SUMA GASTOS Y OTRAS PÉRDIDAS</i>	<i>\$ 13,178,976.32</i>

III) NOTAS AL ESTADO DE VARIACIÓN EN LA HACIENDA PÚBLICA:

**NOTAS A LOS ESTADOS FINANCIEROS
PROMOTORA PARA LA CONSERVACIÓN Y
DESARROLLO SUSTENTABLE DEL ESTADO DE CAMPECHE**

Estado de Variación en la Hacienda Pública	
Concepto	Hacienda Pública/Patrimonio Generado del Ejercicio
Rectificaciones de Resultados de Ejercicios Anteriores	0.00
HACIENDA PÚBLICA/PATRIMONIO CONTRIBUIDO NETO 2021	65,096,020.52
Aportaciones	0.00
Donaciones de Capital	65,096,020.52
Actualización de la Hacienda Pública/Patrimonio	0.00
HACIENDA PÚBLICA/PATRIMONIO GENERADO NETO 2021	-15,151,047.97
Resultados del Ejercicio (Ahorro/Desahorro)	-2,196,421.09
Resultados de Ejercicios Anteriores	-13,143,957.26
Revalúos	0.00
Reservas	0.00
Rectificaciones de Resultados de Ejercicios Anteriores	189,330.38
EXCESO O INSUFICIENCIA EN LA ACTUALIZACIÓN DE LA HACIENDA PÚBLICA/PATRIMONIO NETO 2021	0.00
Resultado por Posición Monetaria	0.00
Resultado por Tenencia de Activos no Monetarios	0.00
HACIENDA PÚBLICA / PATRIMONIO NETO FINAL 2022	49,944,972.55
CAMBIOS EN LA HACIENDA PÚBLICA/PATRIMONIO CONTRIBUIDO NETO 2022	0.00
Aportaciones	0.00
Donaciones de Capital	0.00
Actualización de la Hacienda Pública/Patrimonio	0.00
VARIACIONES DE LA HACIENDA PÚBLICA / PATRIMONIO GENERADO NETO 2022	-2,335,455.60
Resultados del Ejercicio (Ahorro/Desahorro)	-2,335,455.60
Resultados de Ejercicios Anteriores	0.00
Revalúos	0.00
Reservas	0.00
Rectificaciones de Resultados de Ejercicios Anteriores	0.00
CAMBIOS EN EL EXCESO O INSUFICIENCIA EN LA ACTUALIZACIÓN DE LA HACIENDA PÚBLICA/PATRIMONIO NETO 2022	0.00
Resultado por Posición Monetaria	0.00
Resultado por Tenencia de Activos no Monetarios	0.00
HACIENDA PÚBLICA / PATRIMONIO NETO FINAL 2022	47,609,516.95

**NOTAS A LOS ESTADOS FINANCIEROS
PROMOTORA PARA LA CONSERVACIÓN Y
DESARROLLO SUSTENTABLE DEL ESTADO DE CAMPECHE**

En el periodo que se informa no hubo variaciones al Patrimonio Contribuido.

En el periodo que se informa el patrimonio generado, procede de la recepción de las aportaciones ordinarias tanto por las entidades federativas y la Secretaría de Hacienda y Crédito Público, así como por la recepción de aportaciones extraordinarias tanto de entidades federativas y municipios.

**NOTAS A LOS ESTADOS FINANCIEROS
PROMOTORA PARA LA CONSERVACIÓN Y
DESARROLLO SUSTENTABLE DEL ESTADO DE CAMPECHE**

IV) NOTAS AL ESTADO DE FLUJOS DE EFECTIVO:

Efectivo y equivalentes

1. El análisis de los saldos inicial y final que figuran en la última parte del Estado de Flujo de Efectivo en la cuenta de efectivo y equivalentes es como sigue:

Cuenta	2022	2021
Efectivo	\$ 5,025.41	\$ 25.41
Efectivo en Bancos – Tesorería	20,094.49	134,671.93
Efectivo en Bancos – Dependencias	0.00	268.55
Inversiones Temporales (hasta 3 meses)	0.00	0.00
Fondos con Afectación Específica	0.00	0.00
Depósitos de fondos de terceros y otros	0.00	0.00
Total de Efectivo y Equivalentes	25,119.90	134,965.89

2. Se informa que al 31 de diciembre 2022 se efectuaron las siguientes adquisiciones de bienes muebles e inmuebles:

Concepto	Importe
Herramientas y Maquinas-Herramientas	\$ 26,500.00
SUMA BIENES MUEBLES, INMUEBLES E INTANGIBLES	\$ 26,500.00

3. Conciliación de los Flujos de Efectivo Netos de las Actividades de Operación y la cuenta de Ahorro/Desahorro antes de rubros extraordinarios.

	2022	2021
Ahorro/Desahorro antes de rubros Extraordinarios	93,120.50	50,346.34
<i>Movimientos de partidas (o rubros) que no afectan al efectivo.</i>		
Depreciación	2,240,711.14	2,245,143.47
Amortización	1,623.96	1,623.96
Incrementos en las provisiones	0.00	0.00
Incremento en inversiones producido por revaluación	0.00	0.00
Ganancia/pérdida en venta de propiedad, planta y equipo	0.00	0.00
Incremento en cuentas por cobrar	0.00	0.00
Partidas extraordinarias	0.00	0.00

**NOTAS A LOS ESTADOS FINANCIEROS
 PROMOTORA PARA LA CONSERVACIÓN Y
 DESARROLLO SUSTENTABLE DEL ESTADO DE CAMPECHE**

V) CONCILIACIÓN ENTRE LOS INGRESOS PRESUPUESTARIOS Y CONTABLES, ASÍ COMO ENTRE LOS EGRESOS PRESUPUESTARIOS Y LOS GASTOS CONTABLES

Promotora para la Conservación y Desarrollo Sustentable del Estado de Campeche Conciliación entre los Ingresos Presupuestarios y Contables Del 01 de Enero al 31 de Diciembre 2022		
1.-INGRESOS PRESUPUESTARIO		\$10,843,520.72
2. MÁS INGRESOS CONTABLES NO PRESUPUESTARIOS		\$0.00
INGRESOS FINANCIEROS	\$0.00	
INCREMENTO POR VARIACIÓN DE INVENTARIOS	\$0.00	
DISMINUCIÓN DEL EXCESO DE ESTIMACIONES POR PÉRDIDA O DETERIORO U OBSOLESCENCIA	\$0.00	
DISMINUCIÓN DEL EXCESO DE PROVISIONES	\$0.00	
OTROS INGRESOS Y BENEFICIOS VARIOS	\$0.00	
OTROS INGRESOS CONTABLES NO PRESUPUESTARIOS	\$0.00	
3. MENOS INGRESOS PRESUPUESTARIOS NO CONTABLES		\$0.00
APROVECHAMIENTOS PATRIMONIALES	\$0.00	
INGRESOS DERIVADOS DE FINANCIAMIENTOS	\$0.00	
OTROS INGRESOS PREUPUESTARIOS NO CONTABLES	\$0.00	
4. INGRESOS CONTABLES (4= 1 + 2 - 3)		\$10,843,520.72

**NOTAS A LOS ESTADOS FINANCIEROS
PROMOTORA PARA LA CONSERVACIÓN Y
DESARROLLO SUSTENTABLE DEL ESTADO DE CAMPECHE**

Promotora para la Conservación y Desarrollo Sustentable del Estado de Campeche Conciliación entre los Egresos Presupuestarios y los Gastos Contables Del 01 de Enero al 31 de Diciembre de 2022		
1.-TOTAL DE EGRESOS (PRESUPUESTARIOS)		\$10,963,141.22
2. MENOS EGRESOS PRESUPUESTARIOS NO CONTABLES		\$26,500.00
Materias primas y materiales de producción y comercialización	\$0.00	
Materiales y suministros	\$0.00	
Mobiliario y equipo de administración	\$26,500.00	
Mobiliario y equipo educacional y recreativo	\$0.00	
Equipo e instrumental médico y de laboratorio	\$0.00	
Vehiculos y equipo de transporte	\$0.00	
Equipo de defensa y seguridad	\$0.00	
Maquinaria, otros equipos y herramientas	\$0.00	
Activos biológicos	\$0.00	
Bienes inmuebles	\$0.00	
Activos intangibles	\$0.00	
Obra pública en bienes de dominio público	\$0.00	
Obra pública en bienes propios		
Acciones y participaciones de capital	\$0.00	
Compra de títulos y valores	\$0.00	
Concesión de préstamos		
Inversiones en fideicomisos, mandatos y otros análogos	\$0.00	
Provisiones para contingencias y otras erogaciones especiales	\$0.00	
Amortización de la deuda pública	\$0.00	
Adeudos de ejercicios fiscales anteriores (ADEFAS)	\$0.00	
Otros egresos presupuestales no contables	\$0.00	
3. MÁS GASTOS CONTABLES NO PRESUPUESTALES		\$2,242,335.10
Estimaciones, depreciaciones, deterioros, obsolescencia y amortizaciones	\$2,242,335.10	
Provisiones	\$0.00	
Disminución de inventarios	\$0.00	
Aumento por insuficiencia de estimaciones por pérdida o deterioro u obsolescencia	\$0.00	
Aumento por insuficiencia de provisiones	\$0.00	
Otros gastos	\$0.00	
Otros gastos contables no presupuestales	\$0.00	
4. TOTAL DE GASTO CONTABLE (4= 1 - 2 + 3)		\$13,178,976.32

**NOTAS A LOS ESTADOS FINANCIEROS
PROMOTORA PARA LA CONSERVACIÓN Y
DESARROLLO SUSTENTABLE DEL ESTADO DE CAMPECHE**

b) NOTAS DE MEMORIA (CUENTAS DE ORDEN)

Las cuentas de orden se utilizan para registrar movimientos de valores que no afecten o modifiquen el balance del ente contable, sin embargo, su incorporación en libros es necesaria con fines de recordatorio contable, de control y en general sobre los aspectos administrativos, o bien, para consignar sus derechos o responsabilidades contingentes que puedan, o no, presentarse en el futuro.

La Promotora para la Conservación y Desarrollo Sustentable del Estado de Campeche, recibe por parte de la Procuraduría Federal de Protección al Ambiente y de la Secretaría de Medio Ambiente y Recursos Naturales, diversas aves que son rescatadas, las cuales quedan bajo custodia de la Promotora, por lo que son registrados en la contabilidad en cuentas de orden.

Las cuentas que se manejan para efectos de estas Notas son las siguientes:

Cuentas de Orden Contables y Presupuestarias

<i>Contables:</i>	<i>Importe</i>
Valores	
Valores en custodia	\$0.00
Custodia de valores	0.00
Instrumentos de crédito prestados a formadores de mercado	0.00
Préstamo de instrumentos de crédito a formadores de mercado y su garantía	0.00
Instrumentos de crédito recibidos en garantía de los formadores de mercado	0.00
Garantía de créditos recibidos de los formadores de mercado	0.00
Emisión de Obligaciones	
Autorización para la emisión de bonos, títulos y valores de la deuda pública interna	\$0.00
Autorización para la emisión de bonos, títulos y valores de la deuda pública externa	0.00
Emisiones autorizadas de la deuda pública interna y externa	0.00
Suscripción de contratos de préstamos y otras obligaciones de la deuda pública interna	0.00
Suscripción de contratos de préstamos y otras obligaciones de la deuda pública externa	0.00
Contratos de préstamos y otras obligaciones de la deuda pública interna y externa	0.00
Avales y Garantías	
Avales autorizados	\$0.00
Avales firmados	0.00
Fianzas y garantías recibidas por deudas a cobrar	0.00
Fianzas y garantías recibidas	0.00
Fianzas otorgadas para respaldar obligaciones no fiscales del gobierno	0.00
Fianzas otorgadas del gobierno para respaldar obligaciones no fiscales	0.00
Juicios	
Demandas judicial en proceso de resolución	\$0.00
Resolución de demandas en proceso judicial	0.00
Inversión Mediante Proyectos para Prestación de Servicios (PPS) y Similares	
Contratos para inversión mediante proyectos para prestación de servicios (pps) y similares	\$0.00
Inversión pública contratada mediante proyectos para prestación de servicios (pps) y similares	0.00

**NOTAS A LOS ESTADOS FINANCIEROS
PROMOTORA PARA LA CONSERVACIÓN Y
DESARROLLO SUSTENTABLE DEL ESTADO DE CAMPECHE**

Bienes en Concesión o Comodato	
Bienes bajo contrato en concesión	\$1.00
Contrato de concesión por bienes	1.00
Bienes bajo contrato en comodato	0.00
Contrato de comodato por bienes	0.00
Bienes Arqueológicos, Artísticos e Históricos en Custodia	
Bienes arqueológicos en custodia	\$0.00
Custodia de bienes arqueológicos	0.00
Bienes artísticos en custodia	0.00
Custodia de bienes artísticos	0.00
Bienes históricos en custodia	0.00
Custodia de bienes históricos	0.00

Presupuestarias:

Ley de Ingresos

Ley de Ingreso Estimada	\$ 10,626,500.00
Ley de Ingreso por Ejecutar	651,140.23
Modificación a la Ley de Ingresos Estimada	868,160.95
Ley de Ingresos Devengada	10,843,520.72
Ley de Ingresos Recaudada	10,843,520.72

Presupuesto de Egreso

Presupuesto de Egresos Aprobado	\$ 10,626,500.00
Presupuesto de Egresos por Ejercer	549,412.23
Modificación al Presupuesto de Egresos Aprobado	886,053.45
Presupuesto de Egresos Comprometido	10,289,040.20
Presupuesto de Egresos Devengado	10,289,040.20
Presupuesto de Egresos Ejercido	10,289,040.20
Presupuesto de Egresos Pagado	10,289,040.20

**NOTAS A LOS ESTADOS FINANCIEROS
PROMOTORA PARA LA CONSERVACIÓN Y
DESARROLLO SUSTENTABLE DEL ESTADO DE CAMPECHE**

c) NOTAS DE GESTIÓN ADMINISTRATIVA

1. INTRODUCCIÓN

Los Estados Financieros de la Promotora para la Conservación y Desarrollo Sustentable del Estado de Campeche, proveen de información financiera a los principales usuarios de la misma, al Congreso y a los ciudadanos. El objetivo del presente documento es la revelación del contexto y de los aspectos económicos-financieros más relevantes que influyeron en las decisiones del período, y que deberán ser considerados en la elaboración de los estados financieros para la mayor comprensión de los mismos y sus particularidades.

De esta manera, se informa y explica la respuesta de la Promotora para la Conservación y Desarrollo Sustentable del Estado de Campeche, las condiciones relacionadas con la información financiera de cada período de gestión; además, de exponer aquellas políticas que podrían afectar la toma de decisiones en períodos posteriores.

2. PANORAMA ECONÓMICO Y FINANCIERO

De acuerdo con el Presupuesto de Egresos para el Ejercicio Fiscal 2022 la Promotora para la Conservación y Desarrollo Sustentable del Estado de Campeche recibirá transferencias por parte de la Secretaría de Finanzas del Gobierno del Estado.

3. AUTORIZACIÓN, HISTORIA Y ENTORNO FISCAL

Por Decreto del Gobierno Constitucionalista del Estado de Campeche el día jueves 19 de diciembre de 2002 en su artículo 1 establece la creación de la Promotora para la Conservación y Desarrollo Sustentable del Estado de Campeche.

4. ORGANIZACIÓN Y OBJETO SOCIAL

Conservar el patrimonio natural del Estado de Campeche a través del establecimiento, manejo y administración de áreas naturales protegidas de competencia estatal, ya sean públicas o privadas con instrumentación de programas de investigación y difusión para el mejor uso de los recursos naturales.

La Promotora para la Conservación y Desarrollo Sustentable del Estado de Campeche se inscribió en el Registro Federal de Contribuyente el día 29 de marzo de 2003, como persona moral con fines no lucrativos, teniendo como únicas obligaciones la Declaración anual informativa de los ingresos obtenidos y los gastos efectuados del régimen de personas morales con fines no lucrativos, Declaración informativa mensual de proveedores y el entero de retenciones mensuales de ISR por ingresos asimilados a salarios.

5. BASES DE PREPARACIÓN DE LOS ESTADOS FINANCIEROS

De acuerdo con lo establecido en los artículos 46, 49 y 52 de la Ley General de Contabilidad Gubernamental (LGCG), los entes públicos deberán emitir en forma periódica estados financieros; los cuales se elaboran conforme a las normas, criterios y principios técnicos emitidos por el Consejo Nacional de Armonización Contable y demás disposiciones legales aplicables, obedeciendo a las mejores prácticas contables; así mismo, cuando algún rubro así lo requiera se deberá acompañar de notas a los estados financieros, con la finalidad de revelar y proporcionar información adicional y suficiente que amplíe y dé significado a los datos contenidos en los estados financieros, los cuales serán la base para la emisión de informes periódicos y para la formulación de la cuenta pública anual,

**NOTAS A LOS ESTADOS FINANCIEROS
PROMOTORA PARA LA CONSERVACIÓN Y
DESARROLLO SUSTENTABLE DEL ESTADO DE CAMPECHE**

apegándonos a lo antes citado y para el debido cumplimiento a los preceptos normativos antes señalados, a continuación se describen las principales políticas y prácticas de contabilidad utilizadas por la Promotora para la Conservación y Desarrollo Sustentable del Estado de Campeche en la preparación de los Estados Financieros.

El registro de las operaciones y la preparación de los Informes Financieros en la Promotora para la Conservación y Desarrollo Sustentable del Estado de Campeche, se llevan a cabo observando Normas de Información Financiera Gubernamental. Dichos principios reconocen la base del registro de Costo Histórico Original, Valor de Realización, Valor Razonable, Valor de Recuperación o cualquier otro método empleado, no incorporando los efectos de la inflación de acuerdo a la Norma de Información Financiera NIFG 010 (Reconocimiento de la Inflación a los Estados Financieros) emitido por el Instituto Mexicano de Contadores Públicos A.C.

Así también los postulados tienen como objetivo sustentar técnicamente la contabilidad gubernamental, así como organizar la efectiva sistematización que permita la obtención de información veraz, clara y concisa.

- Sustancia Económica
- Entes Públicos
- Existencia Permanente
- Revelación Suficiente
- Importancia Relativa
- Registro e Integración Presupuestaria
- Consolidación de la Información Financiera
- Devengo Contable
- Valuación
- Dualidad Económica
- Consistencia

Con la aprobación por parte del Congreso de la Unión de la fracción XXVIII del Artículo 73 Constitucional, se otorgó la facultad al Poder Legislativo para expedir leyes que regulen la práctica contable en los tres órdenes de gobierno. Por tal motivo, el 1 de enero del 2009 entró en vigor la Ley General de Contabilidad Gubernamental, la cual, contempla como principal objetivo establecer los criterios generales que regirán la contabilidad gubernamental y la emisión de información financiera de los entes públicos para lograr su adecuada armonización.

Por lo anterior, el Gobierno del Estado de Campeche crea el Consejo de Armonización Contable del Estado de Campeche (CACECAM), para constituir un sistema de indicadores de desempeño de la gestión gubernamental y dar cumplimiento al nuevo ordenamiento creado por mandato constitucional.

Por lo anterior, la Promotora para la Conservación y Desarrollo Sustentable del Estado de Campeche, ha avanzado en el proceso de la armonización contable, cumpliendo en tiempo y forma con el Consejo de Armonización Contable del Estado de Campeche (CACECAM).

6. POLÍTICAS DE CONTABILIDAD SIGNIFICATIVAS

La Promotora para la Conservación y Desarrollo Sustentable del Estado de Campeche emite los Estados e Informes Financieros básicos; así como los presupuestales que emanen de la contabilidad de los plazos legales y términos establecidos en la normatividad aplicable y sus Notas.

**NOTAS A LOS ESTADOS FINANCIEROS
PROMOTORA PARA LA CONSERVACIÓN Y
DESARROLLO SUSTENTABLE DEL ESTADO DE CAMPECHE**

Para actualizar los valores de los Bienes Inmuebles, se toma como base la del avalúo valor de mercado, en caso de no contar con este documento se utiliza el relativo al "Valor Catastral" emitido por las autoridades competentes. El método de depreciación de los bienes muebles con apego a la "Guía de vida útil estimada y porcentajes de depreciación", considerando un uso normal y adecuado a las características del bien, de conformidad con la Ley General de Contabilidad Gubernamental.

7. POSICIÓN EN MONEDA EXTRANJERA Y PROTECCIÓN POR RIESGO CAMBIARIO

La Promotora para la Conservación y Desarrollo Sustentable del Estado de Campeche no cuenta con operaciones en moneda extranjera, por lo que no se tiene riesgo de fluctuación en las divisas.

8. REPORTE ANALÍTICO DEL ACTIVO

Con respecto a la vida útil de los bienes de ejercicios anteriores se asigna un valor de mercado y/o reemplazo, ya que a partir del ejercicio 2015, puedan ser susceptibles de ser depreciados considerando el tipo de bien y con apego a los parámetros de estimación de vida útil, de conformidad con las Principales Reglas de Registro y Valoración del Patrimonio (Elementos Generales) publicadas en el Diario Oficial de la Federación (DOF) el 27 de diciembre de 2010 y con las Reglas Específicas del Registro y Valoración del Patrimonio publicadas en el DOF el 13 de diciembre de 2011.

9. FIDEICOMISOS, MANDATOS Y ANÁLOGOS

La Promotora para la Conservación y Desarrollo Sustentable del Estado de Campeche no cuenta con Fideicomisos, mandatos y análogos.

10. REPORTE DE LA RECAUDACIÓN

Concepto	2022
INGRESOS Y OTROS BENEFICIOS	
Ingresos de la Gestión	838,160.95
Productos	870.00
Ingresos por Venta de Bienes y Prestación de Servicios	837,290.95
Participaciones, Aportaciones, Transferencias, Asignaciones, Subsidios y Otras Ayudas	10,005,359.77
Participaciones y Aportaciones	0.00
Transferencias, Asignaciones, Subsidios y Otras ayudas	10,005,359.77
Otros Ingresos y Beneficios	0.00
Ingresos Financieros	0.00
Otros Ingresos y Beneficios Varios	0.00
Total de Ingresos y Otros Beneficios	10,843,520.72

11. INFORMACIÓN SOBRE LA DEUDA Y EL REPORTE ANALÍTICO DE LA DEUDA

**NOTAS A LOS ESTADOS FINANCIEROS
PROMOTORA PARA LA CONSERVACIÓN Y
DESARROLLO SUSTENTABLE DEL ESTADO DE CAMPECHE**

La Promotora para la Conservación y Desarrollo Sustentable del Estado de Campeche no ha contraído deuda pública

12. CALIFICACIONES OTORGADAS

La Promotora para la Conservación y Desarrollo Sustentable del Estado de Campeche no ha sido sujeta a calificación crediticia.

13. PROCESO DE MEJORA

Se encuentra en proceso, la elaboración de manuales de procedimientos de las áreas para el auxilio y descripción de las actividades, que permitan que el personal operativo los conozca y lleve a cabo sus funciones con apego a la normativa aplicable.

14. INFORMACION POR SEGMENTOS

La Promotora para la Conservación y Desarrollo Sustentable del Estado de Campeche no genera información segmentada.

15. EVENTOS POSTERIORES AL CIERRE


La Promotora para la Conservación y Desarrollo Sustentable del Estado de Campeche determina efectuar los ajustes correspondientes a eventos posteriores a cierres anuales o de periodo según sea el caso, registrándolos en el Sistema Automatizado de Administración y Contabilidad Gubernamental dentro del mes de Diciembre y/o periodo de cierre, siguiendo los lineamientos de la Auditoría Superior del Estado de Campeche y acuerdo emitido por el CONAC por el que se emiten las reglas específicas del registro y valoración del patrimonio.

16. PARTES RELACIONADAS.

En la Promotora para la Conservación y Desarrollo Sustentable del Estado de Campeche no existen ni aplica lo referente a Partes Relacionadas que pudieran ejercer influencia significativa sobre la toma de decisiones financieras y operativas.

17. RESPONSABILIDAD SOBRE LA PRESENTACIÓN RAZONABLE DE LA INFORMACIÓN CONTABLE.

"Bajo protesta de decir verdad declaramos que los estados financieros y sus notas, son razonablemente correctos y son responsabilidad del emisor".


LIC. MARIANA BAEZA HERNÁNDEZ
DIRECTOR GENERAL


LIC. LUIS MANUEL MORENO ORTEGA
COORDINADOR ADMINISTRATIVO



CUENTA PÚBLICA 2022
Estado Analítico del Activo
Del 1o. de enero al 31 de diciembre de 2022
(Cifras en Pesos)

ENTE PÚBLICO: PROMOTORA PARA LA CONSERVACION Y DESARROLLO SUSTENTABLE DEL ESTADO DE CAMPECHE

Concepto	Saldo Inicial 1	Cargos del Periodo 2	Abonos del Periodo 3	Saldo Final 4 = (1+2-3)	Variación del Periodo (4-1)
ACTIVO					
Activo Circulante	134,965.89	21,780,891.86	21,888,427.17	27,430.58	(107,535.31)
Efectivo y Equivalentes	134,965.89	3,857,838.27	3,967,684.26	25,119.90	(109,845.99)
Derechos a Recibir Efectivo o Equivalentes	0.00	17,867,325.85	17,867,103.17	222.68	222.68
Derechos a Recibir Bienes o Servicios	0.00	55,727.74	53,639.74	2,088.00	2,088.00
Inventarios	0.00	0.00	0.00	0.00	0.00
Almacenes	0.00	0.00	0.00	0.00	0.00
Estimación por Pérdida o Deterioro de Activos Circulantes	0.00	0.00	0.00	0.00	0.00
Otros Activos Circulantes	0.00	0.00	0.00	0.00	0.00
Activo No Circulante	49,887,006.66	26,500.00	2,242,335.10	47,671,171.56	(2,215,835.10)
Inversiones Financieras a Largo Plazo	0.00	0.00	0.00	0.00	0.00
Derechos a Recibir Efectivo o Equivalentes a Largo Plazo	0.00	0.00	0.00	0.00	0.00
Bienes Inmuebles, Infraestructura y Construcciones en Proceso	64,818,020.52	0.00	0.00	64,818,020.52	0.00
Bienes Muebles	958,321.77	26,500.00	0.00	984,821.77	26,500.00
Activos Intangibles	17,226.00	0.00	0.00	17,226.00	0.00
Depreciación, Deterioro y Amortización Acumulada de Bienes	(15,906,561.63)	0.00	2,242,335.10	(18,148,896.73)	(2,242,335.10)
Activos Diferidos	0.00	0.00	0.00	0.00	0.00
Estimación por Pérdida o Deterioro de Activos no Circulantes	0.00	0.00	0.00	0.00	0.00
Otros Activos no Circulantes	0.00	0.00	0.00	0.00	0.00

Bajo protesta de decir verdad declaramos que los Estados Financieros y sus Notas, son razonablemente correctos y responsabilidad del emisor

AUTORIZO

ELABORÓ

 LIC. MARIANA BAEZA HERNANDEZ
 DIRECTOR GENERAL

 LIC. LUIS MANUEL MORENO ORTEGA
 COORDINADOR ADMINISTRATIVO



CUENTA PÚBLICA 2022
Estado Analítico de la Deuda y Otros Pasivos
Del 1o. de enero al 31 de diciembre de 2022
(Cifras en Pesos)

ENTE PÚBLICO: PROMOTORA PARA LA CONSERVACION Y DESARROLLO SUSTENTABLE DEL ESTADO DE CAMPECHE

Denominación de las Deudas	Moneda de Contratación	Institución o País Acreedor	Saldo Inicial del Periodo	Saldo Final del Periodo
DEUDA PÚBLICA				
Corto Plazo				
Deuda Interna			0.00	0.00
Instituciones de Crédito			0.00	0.00
Títulos y Valores			0.00	0.00
Arrendamientos Financieros			0.00	0.00
Deuda Externa			0.00	0.00
Organismos Financieros Internacionales			0.00	0.00
Deuda Bilateral			0.00	0.00
Títulos y Valores			0.00	0.00
Arrendamientos Financieros			0.00	0.00
Subtotal a Corto Plazo			0.00	0.00
Largo Plazo				
Deuda Interna			0.00	0.00
Instituciones de Crédito			0.00	0.00
Títulos y Valores			0.00	0.00
Arrendamientos Financieros			0.00	0.00
Deuda Externa			0.00	0.00
Organismos Financieros Internacionales			0.00	0.00
Deuda Bilateral			0.00	0.00
Títulos y Valores			0.00	0.00
Arrendamientos Financieros			0.00	0.00
Subtotal a Largo Plazo			0.00	0.00
Otros Pasivos			77,000.00	89,085.19
Total Deuda y Otros Pasivos			77,000.00	89,085.19

Bajo protesta de decir verdad declaramos que los Estados Financieros y sus Notas, son razonablemente correctos y responsabilidad del emisor

AUTORIZÓ

ELABORÓ

LIC. MARIANA BAEZA HERNANDEZ
DIRECTOR GENERAL

LIC. LUIS MANUEL MORENO ORTEGA
COORDINADOR ADMINISTRATIVO



ENTE PÚBLICO: PROMOTORA PARA LA CONSERVACION Y DESARROLLO SUSTENTABLE DEL ESTADO
DE CAMPECHE

Conciliación entre los Ingresos Presupuestarios y Contables
Correspondientes del 1o. de enero al 31 de diciembre de 2022

1. Total de Ingresos Presupuestarios	10,843,520.72
2. Más Ingresos Contables No Presupuestarios	0.00
2.1 Ingresos Financieros	0.00
2.2 Incremento por Variación de Inventarios	0.00
2.3 Disminución del Exceso de Estimaciones por Pérdida o Deterioro u Obsolescencia	0.00
2.4 Disminución del Exceso de Provisiones	0.00
2.5 Otros Ingresos y Beneficios Varios	0.00
2.6 Otros Ingresos Contables No Presupuestarios	0.00
3. Menos Ingresos Presupuestarios No Contables	0.00
3.1 Aprovechamientos Patrimoniales	0.00
3.2 Ingresos Derivados de Financiamientos	0.00
3.3 Otros Ingresos Presupuestarios No Contables	0.00
4. Total de Ingresos Contables	10,843,520.72

AUTORIZÓ

LIC. MARIANA BAEZA HERNANDEZ
DIRECTOR GENERAL

ELABORÓ

LIC. LUIS MANUEL MORENO ORTEGA
COORDINADOR ADMINISTRATIVO



ENTE PÚBLICO: PROMOTORA PARA LA CONSERVACION Y DESARROLLO SUSTENTABLE DEL ESTADO
DE CAMPECHE

Conciliación entre los Egresos Presupuestarios y los Gastos Contables
Correspondiente del 1o. de enero al 31 de diciembre de 2022

1. Total de Egresos Presupuestarios	10,963,141.22
2. Menos Egresos Presupuestarios No Contables	26,500.00
2.1 Materias Primas y Materiales de Producción y Comercialización	0.00
2.2 Materiales y Suministros	0.00
2.3 Mobiliario y Equipo de Administración	0.00
2.4 Mobiliario y Equipo Educacional y Recreativo	0.00
2.5 Equipo e Instrumental Médico y de Laboratorio	0.00
2.6 Vehículos y Equipo de Transporte	0.00
2.7 Equipo de Defensa y Seguridad	0.00
2.8 Maquinaria, Otros Equipos y Herramientas	26,500.00
2.9 Activos Biológicos	0.00
2.10 Bienes Inmuebles	0.00
2.11 Activos Intangibles	0.00
2.12 Obra Pública en Bienes de Dominio Público	0.00
2.13 Obra Pública en Bienes Propios	0.00
2.14 Acciones y Participaciones de Capital	0.00
2.15 Compra de Títulos y Valores	0.00
2.16 Concesión de Préstamos	0.00
2.17 Inversiones en Fideicomisos, Mandatos y Otros Análogos	0.00
2.18 Provisiones para Contingencias y Otras Erogaciones Especiales	0.00
2.19 Amortización de la Deuda Pública	0.00
2.20 Adeudos de Ejercicios Fiscales Anteriores (ADEFAS)	0.00
2.21 Otros Egresos Presupuestarios No Contables	0.00
3. Más Gastos Contables No Presupuestarios	2,242,335.10
3.1 Estimaciones, Depreciaciones, Deterioros, Obsolescencia y Amortizaciones	2,242,335.10
3.2 Provisiones	0.00
3.3 Disminución de Inventarios	0.00
3.4 Aumento por Insuficiencia de Estimaciones por Pérdida o Deterioro u Obsolescencia	0.00
3.5 Aumento por Insuficiencia de Provisiones	0.00
3.6 Otros Gastos	0.00
3.7 Otros Gastos Contables No Presupuestarios	0.00
4. Total de Gastos Contables	13,178,976.32

AUTORIZO

ELABORÓ

LIC. MARIANA BAEZA HERNANDEZ
DIRECTOR GENERAL

LIC. LUIS MANUEL MORENO ORTEGA
COORDINADOR ADMINISTRATIVO



CUENTA PÚBLICA 2022
Estado Analítico de Ingresos
Del 1o. de enero al 31 de diciembre de 2022
(Cifras en Pesos)

ENTE PÚBLICO: PROMOTORA PARA LA CONSERVACION Y DESARROLLO SUSTENTABLE DEL ESTADO DE CAMPECHE

Rubro de Ingresos	Ingreso					Diferencia (6= 5 - 1)
	Estimado	Ampliaciones y Reducciones	Modificado	Devengado	Recaudado	
	(1)	(2)	(3= 1 + 2)	(4)	(5)	
Impuestos	0.00	0.00	0.00	0.00	0.00	0.00
Cuotas y Aportaciones de Seguridad Social	0.00	0.00	0.00	0.00	0.00	0.00
Contribuciones de Mejoras	0.00	0.00	0.00	0.00	0.00	0.00
Derechos	0.00	0.00	0.00	0.00	0.00	0.00
Productos	0.00	870.00	870.00	870.00	870.00	0.00
Aprovechamientos	0.00	0.00	0.00	0.00	0.00	870.00
Ingresos por Venta de Bienes, Prestación de Servicios y Otros Ingresos	0.00	837,290.95	837,290.95	837,290.95	837,290.95	0.00
Participaciones, Aportaciones, Convenios, Incentivos Derivados de la Colaboración Fiscal y Fondos Distintos de Aportaciones	0.00	0.00	0.00	0.00	0.00	837,290.95
Transferencias, Asignaciones, Subsidios y Subvenciones, y Pensiones y Jubilaciones	10,626,500.00	30,000.00	10,656,500.00	10,005,359.77	10,005,359.77	(621,140.23)
Ingresos Derivados de Financiamientos	0.00	0.00	0.00	0.00	0.00	0.00
Total:	10,626,500.00	868,160.95	11,494,660.95	10,843,520.72	10,843,520.72	0.00
				Ingresos excedentes		217,020.72

Estado Analítico de Ingresos Por Fuente de Financiamiento	Ingreso					Diferencia (6= 5 - 1)
	Estimado	Ampliaciones y Reducciones	Modificado	Devengado	Recaudado	
	(1)	(2)	(3= 1 + 2)	(4)	(5)	
Ingresos del Poder Ejecutivo Federal o Estatal y de los Municipios	0.00	0.00	0.00	0.00	0.00	0.00
Impuestos	0.00	0.00	0.00	0.00	0.00	0.00
Cuotas y Aportaciones de Seguridad Social	0.00	0.00	0.00	0.00	0.00	0.00
Contribuciones de Mejoras	0.00	0.00	0.00	0.00	0.00	0.00
Derechos	0.00	0.00	0.00	0.00	0.00	0.00
Productos	0.00	0.00	0.00	0.00	0.00	0.00
Aprovechamientos	0.00	0.00	0.00	0.00	0.00	0.00
Participaciones, Aportaciones, Convenios, Incentivos Derivados de la Colaboración Fiscal y Fondos Distintos de Aportaciones	0.00	0.00	0.00	0.00	0.00	0.00
Transferencias, Asignaciones, Subsidios y Subvenciones, y Pensiones y Jubilaciones	0.00	0.00	0.00	0.00	0.00	0.00
Ingresos de los Entes Públicos de los Poderes Legislativo y Judicial, de los Organos Autónomos y del Sector Paraestatal o Paramunicipal, así como de las Empresas Productivas del Estado	10,626,500.00	868,160.95	11,494,660.95	10,843,520.72	10,843,520.72	217,020.72
Cuotas y Aportaciones de Seguridad Social	0.00	0.00	0.00	0.00	0.00	0.00
Productos	0.00	870.00	870.00	870.00	870.00	870.00
Ingresos por Venta de Bienes, Prestación de Servicios y Otros Ingresos	0.00	837,290.95	837,290.95	837,290.95	837,290.95	837,290.95
Transferencias, Asignaciones, Subsidios y Subvenciones, y Pensiones y Jubilaciones	10,626,500.00	30,000.00	10,656,500.00	10,005,359.77	10,005,359.77	(621,140.23)
Ingresos Derivados de Financiamientos	0.00	0.00	0.00	0.00	0.00	0.00
Ingresos Derivados de Financiamientos	0.00	0.00	0.00	0.00	0.00	0.00
Total:	10,626,500.00	868,160.95	11,494,660.95	10,843,520.72	10,843,520.72	0.00
				Ingresos excedentes		217,020.72

AUTORIZO

ELABORÓ

LIC. MARIANA BAEZA HERNANDEZ
DIRECTOR GENERAL

LIC. LUIS MANUEL MORENO ORTEGA
COORDINADOR ADMINISTRATIVO

18/02/2023 11:54:02

1 Incluye intereses que generan las cuentas bancarias de los entes públicos en productos.
 2 Incluye donativos en efectivo del Poder Ejecutivo, entre otros aprovechamientos.
 3 Se refiere a los ingresos propios obtenidos por los Poderes Legislativo y Judicial, los Organos Autónomos y las entidades de la administración pública paraestatal y paramunicipal, por sus actividades diversas no inherentes a su operación que generan recursos y que no sean ingresos por venta de bienes o prestación de servicios, tales como donativos en efectivo, entre otros.



CUENTA PÚBLICA 2022
Estado Analítico del Ejercicio del Presupuesto de Egresos
Clasificación Administrativa
Del 1o. de enero al 31 de diciembre de 2022
(Cifras en Pesos)

ENTE PÚBLICO: PROMOTORA PARA LA CONSERVACION Y DESARROLLO SUSTENTABLE DEL ESTADO DE CAMPECHE

Concepto	Egresos					Subejercicio
	Aprobado	Ampliaciones/ (Reducciones)	Modificado	Devengado	Pagado	
	1	2	3 = (1 + 2)	4	5	
[1000]DIRECCIÓN GENERAL	1,537,104.32	(32,272.72)	1,504,831.60	1,428,805.52	1,428,805.52	76,026.08
[2000]SUBDIRECCIÓN PLAN MANEJO	1,477,223.92	(132,317.44)	1,344,906.48	1,309,019.67	1,309,019.67	35,886.81
[3000]DIRECCIÓN DE VINCULACIÓN	421,061.00	(20,994.50)	400,066.50	85,586.82	85,586.82	314,479.68
[4000]UNIDAD JURÍDICA	311,294.38	28,580.79	339,875.17	339,875.17	339,875.17	0.00
[5000]COORDINACIÓN ADMINISTRATIVA	6,179,669.34	1,132,904.62	7,312,573.96	7,190,761.30	7,190,761.30	121,812.66
[6000]SECRETARÍA TÉCNICA	404,691.84	(72,876.91)	331,814.93	330,607.93	330,607.93	1,207.00
[7000]UNIDAD DE TRANSPARENCIA	295,455.20	(16,970.39)	278,484.81	278,484.81	278,484.81	0.00
Total del Gasto	10,626,500.00	886,053.45	11,512,553.45	10,963,141.22	10,963,141.22	549,412.23

AUTORIZÓ

LIC. MARIANA BAEZA HERNANDEZ
DIRECTOR GENERAL

ELABORÓ

LIC. LUIS MANUEL MORENO ORTEGA
COORDINADOR ADMINISTRATIVO



CUENTA PÚBLICA 2022
Estado Analítico del Ejercicio del Presupuesto de Egresos
Clasificación Económica (por Tipo de Gasto)
Del 1o. de enero al 31 de diciembre de 2022
(Cifras en Pesos)

ENTE PÚBLICO: PROMOTORA PARA LA CONSERVACION Y DESARROLLO SUSTENTABLE DEL ESTADO DE CAMPECHE

Concepto	Egresos					Subejercicio 6 = (3-4)
	Aprobado	Ampliaciones/ (Reducciones)	Modificado	Devengado	Pagado	
	1	2	3 = (1+2)	4	5	
Gasto Corriente	10,626,500.00	859,553.45	11,486,053.45	10,936,641.22	10,936,641.22	549,412.23
Gasto de Capital	0.00	26,500.00	26,500.00	26,500.00	26,500.00	0.00
Amortización de la Deuda y Disminución de Pasivos	0.00	0.00	0.00	0.00	0.00	0.00
Pensiones y Jubilaciones	0.00	0.00	0.00	0.00	0.00	0.00
Participaciones	0.00	0.00	0.00	0.00	0.00	0.00
Total del Gasto	10,626,500.00	886,053.45	11,512,553.45	10,963,141.22	10,963,141.22	549,412.23

AUTORIZÓ

LIC. MARIANA BAEZA HERNANDEZ
DIRECTOR GENERAL

ELABORÓ

LIC. LUIS MANUEL MORENO ORTEGA
COORDINADOR ADMINISTRATIVO



CUENTA PÚBLICA 2022
Estado Analítico del Ejercicio del Presupuesto de Egresos
Clasificación por Objeto del Gasto (Capítulo y Concepto)
Del 1o. de enero al 31 de diciembre de 2022
(Cifras en Pesos)

ENTE PÚBLICO: PROMOTORA PARA LA CONSERVACION Y DESARROLLO SUSTENTABLE DEL ESTADO DE CAMPECHE

Concepto	Egresos					
	Aprobado	Ampliaciones/ (Reducciones)	Modificado	Devengado	Pagado	Subejercicio
	1	2	3 = (1+2)	4	5	6 = (3-4)
Equipo de Defensa y Seguridad	0.00	0.00	0.00	0.00	0.00	0.00
Maquinaria, Otros Equipos y Herramientas	0.00	26,500.00	26,500.00	26,500.00	26,500.00	0.00
Activos Biológicos	0.00	0.00	0.00	0.00	0.00	0.00
Bienes Inmuebles	0.00	0.00	0.00	0.00	0.00	0.00
Activos Intangibles	0.00	0.00	0.00	0.00	0.00	0.00
Inversión Pública	0.00	0.00	0.00	0.00	0.00	0.00
Obra Pública en Bienes de Dominio Público	0.00	0.00	0.00	0.00	0.00	0.00
Obra Pública en Bienes Propios	0.00	0.00	0.00	0.00	0.00	0.00
Proyectos Productivos y Acciones de Fomento	0.00	0.00	0.00	0.00	0.00	0.00
Inversiones Financieras y Otras Provisiones	0.00	0.00	0.00	0.00	0.00	0.00
Inversiones Para el Fomento de Actividades Productivas	0.00	0.00	0.00	0.00	0.00	0.00
Acciones y Participaciones de Capital	0.00	0.00	0.00	0.00	0.00	0.00
Compra de Títulos y Valores	0.00	0.00	0.00	0.00	0.00	0.00
Concesión de Préstamos	0.00	0.00	0.00	0.00	0.00	0.00
Inversiones en Fideicomisos, Mandatos y Otros Análogos	0.00	0.00	0.00	0.00	0.00	0.00
Otras Inversiones Financieras	0.00	0.00	0.00	0.00	0.00	0.00
Provisiones para Contingencias y Otras Erogaciones Especiales	0.00	0.00	0.00	0.00	0.00	0.00
Participaciones y Aportaciones	0.00	0.00	0.00	0.00	0.00	0.00
Participaciones	0.00	0.00	0.00	0.00	0.00	0.00
Aportaciones	0.00	0.00	0.00	0.00	0.00	0.00
Convenios	0.00	0.00	0.00	0.00	0.00	0.00
Deuda Pública	0.00	0.00	0.00	0.00	0.00	0.00
Amortización de la Deuda Pública	0.00	0.00	0.00	0.00	0.00	0.00
Intereses de la Deuda Pública	0.00	0.00	0.00	0.00	0.00	0.00
Comisiones de la Deuda Pública	0.00	0.00	0.00	0.00	0.00	0.00
Gastos de la Deuda Pública	0.00	0.00	0.00	0.00	0.00	0.00
Costo por Coberturas	0.00	0.00	0.00	0.00	0.00	0.00
Apoyos Financieros	0.00	0.00	0.00	0.00	0.00	0.00
Adeudos de Ejercicios Fiscales Anteriores (Atefas)	0.00	0.00	0.00	0.00	0.00	0.00
Total del Gasto	10,626,500.00	886,053.45	11,512,553.45	10,963,141.22	10,963,141.22	549,412.23

AUTORIZO

LIC. MARIANA BAEZA HERNANDEZ
 DIRECTOR GENERAL

ELABORÓ

LIC. LUIS MANUEL MORENO ORTEGA
 COORDINADOR ADMINISTRATIVO



CUENTA PÚBLICA 2022
Clasificación Funcional (Finalidad y Función)
Del 1o. de enero al 31 de diciembre de 2022
(Cifras en Pesos)

ENTE PÚBLICO: PROMOTORA PARA LA CONSERVACION Y DESARROLLO SUSTENTABLE DEL ESTADO DE CAMPECHE

Concepto	Egresos					
	Aprobado	Ampliaciones/ (Reducciones)	Modificado	Devengado	Pagado	Subejercicio
	1	2	3 = (1 + 2)	4	5	6 = (3 - 4)
Gobierno	0.00	0.00	0.00	0.00	0.00	0.00
Legislación	0.00	0.00	0.00	0.00	0.00	0.00
Justicia	0.00	0.00	0.00	0.00	0.00	0.00
Coordinación de la Política de Gobierno	0.00	0.00	0.00	0.00	0.00	0.00
Relaciones Exteriores	0.00	0.00	0.00	0.00	0.00	0.00
Asuntos Financieros y Hacendarios	0.00	0.00	0.00	0.00	0.00	0.00
Seguridad Nacional	0.00	0.00	0.00	0.00	0.00	0.00
Asuntos de Orden Público y de Seguridad Interior	0.00	0.00	0.00	0.00	0.00	0.00
Otros Servicios Generales	0.00	0.00	0.00	0.00	0.00	0.00
Desarrollo Social	10,626,500.00	886,053.45	11,512,553.45	10,963,141.22	10,963,141.22	549,412.23
Protección Ambiental	10,626,500.00	886,053.45	11,512,553.45	10,963,141.22	10,963,141.22	549,412.23
Vivienda y Servicios a la Comunidad	0.00	0.00	0.00	0.00	0.00	0.00
Salud	0.00	0.00	0.00	0.00	0.00	0.00
Recreación, Cultura y Otras Manifestaciones Sociales	0.00	0.00	0.00	0.00	0.00	0.00
Educación	0.00	0.00	0.00	0.00	0.00	0.00
Protección Social	0.00	0.00	0.00	0.00	0.00	0.00
Otros Asuntos Sociales	0.00	0.00	0.00	0.00	0.00	0.00
Desarrollo Económico	0.00	0.00	0.00	0.00	0.00	0.00
Asuntos Económicos, Comerciales y Laborales en General	0.00	0.00	0.00	0.00	0.00	0.00
Agricultura, Silvicultura, Pesca y Caza	0.00	0.00	0.00	0.00	0.00	0.00
Combustibles y Energía	0.00	0.00	0.00	0.00	0.00	0.00
Minería, Manufacturas y Construcción	0.00	0.00	0.00	0.00	0.00	0.00
Transporte	0.00	0.00	0.00	0.00	0.00	0.00
Comunicaciones	0.00	0.00	0.00	0.00	0.00	0.00
Turismo	0.00	0.00	0.00	0.00	0.00	0.00
Ciencia, Tecnología e Innovación	0.00	0.00	0.00	0.00	0.00	0.00
Otras Industrias y Otros Asuntos Económicos	0.00	0.00	0.00	0.00	0.00	0.00
Otras no Clasificadas en Funciones Anteriores	0.00	0.00	0.00	0.00	0.00	0.00
Transacciones de la Deuda Pública / Costo Financiero de la Deuda	0.00	0.00	0.00	0.00	0.00	0.00
Transferencias, Participaciones y Aportaciones entre Diferentes Niveles y Órganos de Gobierno	0.00	0.00	0.00	0.00	0.00	0.00
Sanamiento del Sistema Financiero	0.00	0.00	0.00	0.00	0.00	0.00
Adeudos de Ejercicios Fiscales Anteriores	0.00	0.00	0.00	0.00	0.00	0.00
Total del Gasto	10,626,500.00	886,053.45	11,512,553.45	10,963,141.22	10,963,141.22	549,412.23

AUTORIZÓ

ELABORÓ

 LIC. MARIANA BAEZA HERNANDEZ
 DIRECTOR GENERAL

 LIC. LUIS MANUEL MORENO ORTEGA
 COORDINADOR ADMINISTRATIVO



CUENTA PÚBLICA 2022
Endeudamiento Neto
Del 1o. de enero al 31 de diciembre de 2022
(Cifras en Pesos)

ENTE PÚBLICO: PROMOTORA PARA LA CONSERVACION Y DESARROLLO SUSTENTABLE DEL ESTADO DE CAMPECHE

Identificación de Crédito o Instrumento	Colocación	Amortización	Endeudamiento Neto
	A	B	C = A - B
Creditos Bancarios			
SIN OPERACIONES	0.00	0.00	0.00
Total Creditos Bancarios	0.00	0.00	0.00
Otros Instrumentos de Deuda			
SIN OPERACIONES	0.00	0.00	0.00
Total Otros Instrumentos de Deuda	0.00	0.00	0.00
TOTAL	0.00	0.00	0.00

AUTORIZO

LIC. MARIANA BAEZA HERNANDEZ
DIRECTOR GENERAL

ELABORÓ

LIC. LUIS MANUEL MORENO ORTEGA
COORDINADOR ADMINISTRATIVO



CUENTA PÚBLICA 2022
Intereses de la Deuda
Del 1o. de enero al 31 de diciembre de 2022
(Cifras en Pesos)

ENTE PÚBLICO: PROMOTORA PARA LA CONSERVACION Y DESARROLLO SUSTENTABLE DEL ESTADO DE CAMPECHE

Identificación de Crédito o Instrumento	Devengado	Pagado
Créditos Bancarios		
SIN OPERACIONES	0.00	0.00
Total Créditos Bancarios:	0.00	0.00
Otros Instrumentos de Deuda		
SIN OPERACION	0.00	0.00
Total Otros Instrumentos de Deuda:	0.00	0.00
TOTAL:	0.00	0.00

AUTORIZO

LIC. MARIANA BAEZA HERNANDEZ

DIRECTOR GENERAL

ELABORÓ

LIC. LUIS MANUEL MORENO ORTEGA

COORDINADOR ADMINISTRATIVO



CUENTA PÚBLICA 2022
ENTE PÚBLICO: PROMOTORA PARA LA CONSERVACION Y DESARROLLO
SUSTENTABLE DEL ESTADO DE CAMPECHE
Flujo de Fondos
Del 1o. de enero al 31 de diciembre de 2022

Concepto	Estimado / Aprobado	Devengado	Recaudado / Pagado
Rubros de Ingresos	10,626,500.00	10,843,520.72	10,843,520.72
Impuestos	0.00	0.00	0.00
Cuotas y Aportaciones de Seguridad Social	0.00	0.00	0.00
Contribuciones de Mejoras	0.00	0.00	0.00
Derechos	0.00	0.00	0.00
Productos	0.00	870.00	870.00
Aprovechamientos	0.00	0.00	0.00
Ingresos por Venta de Bienes, Prestación de Servicios y Otros Ingresos	0.00	837,290.95	837,290.95
Participaciones, Aportaciones, Convenios, Incentivos Derivados de la Colaboración Fiscal y Fondos Distintos de Aportaciones	0.00	0.00	0.00
Transferencias, Asignaciones, Subsidios y Subvenciones, y Pensiones y Jubilaciones	10,626,500.00	10,005,359.77	10,005,359.77
Ingresos Derivados de Financiamientos	0.00	0.00	0.00
Capítulos de Gasto	10,626,500.00	10,963,141.22	10,963,141.22
Servicios Personales	7,089,500.00	6,825,180.93	6,825,180.93
Materiales y Suministros	532,271.00	568,820.41	568,820.41
Servicios Generales	3,003,522.00	3,542,639.88	3,542,639.88
Transferencias, Asignaciones, Subsidios y Otras Ayudas	1,207.00	0.00	0.00
Bienes Muebles, Inmuebles e Intangibles	0.00	26,500.00	26,500.00
Inversión Pública	0.00	0.00	0.00
Inversiones Financieras y Otras Provisiones	0.00	0.00	0.00
Participaciones y Aportaciones	0.00	0.00	0.00
Deuda Pública	0.00	0.00	0.00
Total de las operaciones	0.00	(119,620.50)	(119,620.50)

AUTORIZO

LIC. MARIANA BÁEZA HERNANDEZ
DIRECTOR GENERAL

ELABORO

LIC. LUIS MANUEL MORENO ORTEGA
COORDINADOR ADMINISTRATIVO



CUENTA PÚBLICA 2022
Indicadores de Postura Fiscal
Del 1o. de enero al 31 de diciembre de 2022
(Cifras en Pesos)

ENTE PÚBLICO: PROMOTORA PARA LA CONSERVACION Y DESARROLLO SUSTENTABLE DEL ESTADO DE CAMPECHE

Concepto	Estimado/Aprobado	Devengado	Recaudado/Pagado ³
I. Ingresos Presupuestarios (I=1+2)	10,626,500.00	10,843,520.72	10,843,520.72
1. Ingresos del Gobierno de la Entidad Federativa ¹	0.00	0.00	0.00
2. Ingresos del Sector Paraestatal ¹	10,626,500.00	10,843,520.72	10,843,520.72
II. Egresos Presupuestarios (II=3+4)	10,626,500.00	10,963,141.22	10,963,141.22
3. Egresos del Gobierno de la Federativa ²	0.00	0.00	0.00
4. Egresos del Sector Paraestatal ²	10,626,500.00	10,963,141.22	10,963,141.22
III. Balance Presupuestario (Superávit o Déficit) (III=I - II)	0.00	(119,620.50)	(119,620.50)

Concepto	Estimado/Aprobado	Devengado	Recaudado/Pagado ³
III. Balance presupuestario (Superávit o Déficit)	0.00	(119,620.50)	(119,620.50)
IV. Intereses, Comisiones y Gastos de la Deuda	0.00	0.00	0.00
V. Balance Primario (Superávit o Déficit) (V= III + IV)	0.00	(119,620.50)	(119,620.50)

Concepto	Estimado/Aprobado	Devengado	Recaudado/Pagado ³
A. Financiamiento	0.00	0.00	0.00
B. Amortización de la deuda	0.00	0.00	0.00
C. Financiamiento Neto	0.00	0.00	0.00

1. Los Ingresos que se presentan son los ingresos presupuestarios totales sin incluir los ingresos por financiamientos. Los Ingresos del Gobierno de la Entidad Federativa corresponden a los del Poder Ejecutivo, Legislativo Judicial y Autónomos

2. Los egresos que se presentan son los egresos presupuestarios totales sin incluir los egresos por amortización. Los egresos del Gobierno de la Entidad Federativa corresponden a los del Poder Ejecutivo, Legislativo, Judicial y Órganos Autónomos

3. Para Ingresos se reportan los ingresos recaudados; para egresos se reportan los egresos pagados

AUTORIZO

LIC. MARIANA BAEZA HERNANDEZ
DIRECTOR GENERAL

ELABORÓ

LIC. LUIS MANUEL MORENO ORTEGA
COORDINADOR ADMINISTRATIVO



CUENTA PÚBLICA 2022
Gasto por Categoría Programática
Del 1o. de enero al 31 de diciembre de 2022
(Cifras en Pesos)

ENTE PÚBLICO: PROMOTORA PARA LA CONSERVACION Y DESARROLLO SUSTENTABLE DEL ESTADO DE CAMPECHE

Concepto	Egresos					
	Aprobado 1	Ampliaciones/ (Reducciones) 2	Modificado 3 = (1 + 2)	Devengado 4	Pagado 5	Subejercicio 6 = (3 - 4)
Programas	10,626,500.00	886,053.45	11,512,553.45	10,963,141.22	10,963,141.22	549,412.23
Subsidios, Sector Social y Privado o Entidades Federativas y Municipios	0.00	0.00	0.00	0.00	0.00	0.00
Sujetos a Reglas de Operación	0.00	0.00	0.00	0.00	0.00	0.00
Otros Subsidios	0.00	0.00	0.00	0.00	0.00	0.00
Desempeño de la Funciones	10,626,500.00	886,053.45	11,512,553.45	10,963,141.22	10,963,141.22	549,412.23
Prestación de Servicios Públicos	10,626,500.00	886,053.45	11,512,553.45	10,963,141.22	10,963,141.22	549,412.23
Provisión de Bienes Públicos	0.00	0.00	0.00	0.00	0.00	0.00
Planeación, seguimiento y evaluación de políticas públicas	0.00	0.00	0.00	0.00	0.00	0.00
Promoción y fomento	0.00	0.00	0.00	0.00	0.00	0.00
Regulación y supervisión	0.00	0.00	0.00	0.00	0.00	0.00
Funciones de las Fuerzas Armadas (Únicamente Gobierno Federal)	0.00	0.00	0.00	0.00	0.00	0.00
Específicos	0.00	0.00	0.00	0.00	0.00	0.00
Proyectos de Inversión	0.00	0.00	0.00	0.00	0.00	0.00
Administrativos y de Apoyo	0.00	0.00	0.00	0.00	0.00	0.00
Apoyo al proceso presupuestario y para mejorar la eficiencia Institucional	0.00	0.00	0.00	0.00	0.00	0.00
Apoyo a la función pública y al mejoramiento de la función	0.00	0.00	0.00	0.00	0.00	0.00
Operaciones Ajenas	0.00	0.00	0.00	0.00	0.00	0.00
Compromisos	0.00	0.00	0.00	0.00	0.00	0.00
Obligaciones de Cumplimiento de resolución jurisdiccional	0.00	0.00	0.00	0.00	0.00	0.00
Desastres Naturales	0.00	0.00	0.00	0.00	0.00	0.00
Obligaciones	0.00	0.00	0.00	0.00	0.00	0.00
Pensiones y Jubilaciones	0.00	0.00	0.00	0.00	0.00	0.00
Aportaciones a la seguridad social	0.00	0.00	0.00	0.00	0.00	0.00
Aportaciones a fondos de estabilización	0.00	0.00	0.00	0.00	0.00	0.00
Aportaciones a fondos de inversión y reestructura de pensiones	0.00	0.00	0.00	0.00	0.00	0.00
Programas de Gasto Federalizado (Gobierno Federal)	0.00	0.00	0.00	0.00	0.00	0.00
Gasto Federalizado	0.00	0.00	0.00	0.00	0.00	0.00
Participaciones a entidades federativas y municipios	0.00	0.00	0.00	0.00	0.00	0.00
Costo financiero, deuda o apoyos a deudores y ahorradores de la banca	0.00	0.00	0.00	0.00	0.00	0.00
Adeudos de ejercicios fiscales anteriores	0.00	0.00	0.00	0.00	0.00	0.00
Total Del Gasto	10,626,500.00	886,053.45	11,512,553.45	10,963,141.22	10,963,141.22	549,412.23

AUTORIZO

LIC. MARIANA BAEZA HERNANDEZ
DIRECTOR GENERAL

ELABORO

LIC. LUIS MANUEL MORENO ORTEGA
COORDINADOR ADMINISTRATIVO

Al 31 de Diciembre de 2022

La Promotora para la Conservación y Desarrollo Sustentable del Estado de Campeche no realiza programas o proyectos de inversión.



Lic. Mariana Baeza Hernández
Director General




Lic. Luis Manuel Moreno Ortega
Coordinador Administrativo

Cuenta Pública 2021
Indicadores de Resultados
 Del 01/01/2021 al 31/12/2021

Ente Público: PROMOTORA PARA LA CONSERVACION Y DESARROLLO SUSTENTABLE DEL ESTADO DE CAMPECHE

Programa	Unidad Administrativa	Indicador	Dimensión	Frecuencia	Unidad de Medida	Meta	Numerador	Denominador	Resultado	Causas de las Variaciones	Efecto Económico
ORGANISMOS PÚBLICOS DESCENTRALIZADOS											
029 Programa de Protección, Conservación y Vigilancia de la Biodiversidad e Impulso Forestal como Medida de Mitigación del Cambio Climático	31 Promotora para la Conservación y Desarrollo Sustentable del Estado de Campeche (XIMBAL)	0450 Porcentaje de escuelas atendidas para la Difusión Ambiental	Eficacia	Trimestral	Por Ciento	100	14	5	70.00%	Mantenimiento del Parque, Reduccion de Presupuesto por Austeridad y Pandemia Covid	Negativo
		1389 Tasa de variación de personas que visitan el parque	Eficacia	Anual	Por Ciento	297.52	42160	12578	235.18%	Mantenimiento del Parque, Reduccion de Presupuesto por Austeridad y Pandemia Covid	Negativo

AUTORIZÓ



LIC. MARIANA BAEZA HERNANDEZ
 DIRECTOR GENERAL

ELABORÓ



LIC. LUIS MANUEL MORENO ORTEGA
 COORDINADOR ADMINISTRATIVO



CUENTA PÚBLICA 2022
Relación de Bienes Inmuebles que Componen el Patrimonio
(Cifras en Pesos)

ENTE PÚBLICO: PROMOTORA PARA LA CONSERVACION Y DESARROLLO SUSTENTABLE DEL ESTADO DE CAMPECHE

Código	Descripción del Bien Inmueble	Valor en libros
5831000001-1	EDIFICIOS NO RESIDENCIALES	49,095,491.88
5831000001-2	EDIFICIOS NO RESIDENCIALES	15,722,528.64

AUTORIZÓ

ELABORÓ

LIC. MARIANA BAEZA HERNANDEZ

DIRECTOR GENERAL

LIC. LUIS MANUEL MORENO
ORTEGA

COORDINADOR ADMINISTRATIVO



CUENTA PÚBLICA 2022
Relación de Bienes Muebles que Componen el Patrimonio
(Cifras en Pesos)

ENTE PÚBLICO: PROMOTORA PARA LA CONSERVACION Y DESARROLLO SUSTENTABLE DEL ESTADO DE CAMPECHE

Código	Descripción del Bien Mueble	Valor en Libros
5111000001-1	ARCHIVERO DE MADERA	1,049.30
5111000001-10	ARCHIVERO DE MADERA	4,389.44
5111000001-11	ARCHIVERO DE MADERA	4,389.44
5111000001-2	ARCHIVERO DE MADERA	2,900.00
5111000001-3	ARCHIVERO DE MADERA	948.99
5111000001-4	ARCHIVERO DE MADERA	2,800.00
5111000001-5	ARCHIVERO DE MADERA	2,750.00
5111000001-6	ARCHIVERO DE MADERA	2,600.00
5111000001-7	ARCHIVERO DE MADERA	3,800.00
5111000001-8	ARCHIVERO DE MADERA	2,800.00
5111000001-9	ARCHIVERO DE MADERA	2,800.00
5111000006-1	BANCO GIRATORIO O FIJO	1,225.25
5111000006-2	BANCO GIRATORIO O FIJO	1,225.25
5111000006-3	BANCO GIRATORIO O FIJO	200.00
5111000028-1	ESCRITORIO	2,800.00
5111000028-10	ESCRITORIO	2,800.00
5111000028-11	ESCRITORIO	2,200.00
5111000028-12	ESCRITORIO	2,600.00
5111000028-13	ESCRITORIO	2,888.40
5111000028-2	ESCRITORIO	3,800.00
5111000028-3	ESCRITORIO	3,000.00
5111000028-4	ESCRITORIO	2,500.00
5111000028-5	ESCRITORIO	1,549.00
5111000028-6	ESCRITORIO	2,800.00
5111000028-7	ESCRITORIO	1,200.00
5111000028-8	ESCRITORIO	2,200.00
5111000028-9	ESCRITORIO	2,800.00
5111000029-1	ESTANTE	1,499.75
5111000029-2	ESTANTE	1,599.83
5111000039-1	LIBRERO DE MADERA	3,500.00
5111000039-2	LIBRERO DE MADERA	4,200.00
5111000041-1	LIBRERO	4,057.68
5111000050-1	MESA DE JUNTAS DE MADERA	7,832.32
5111000050-2	MESA DE JUNTAS DE MADERA	1,670.40
5111000050-3	MESA DE JUNTAS DE MADERA	1,670.40
5111000050-4	MESA DE JUNTAS DE MADERA	1,670.40
5111000050-5	MESA DE JUNTAS DE MADERA	5,568.00
5111000054-1	MESA DE TRABAJO DE MADERA	980.00
5111000054-10	MESA DE TRABAJO DE MADERA	480.00
5111000054-3	MESA DE TRABAJO DE MADERA	980.00
5111000054-4	MESA DE TRABAJO DE MADERA	980.00
5111000054-6	MESA DE TRABAJO DE MADERA	980.00
5111000054-7	MESA DE TRABAJO DE MADERA	880.00
5111000054-8	MESA DE TRABAJO DE MADERA	880.00
5111000054-9	MESA DE TRABAJO DE MADERA	880.00



CUENTA PÚBLICA 2022
Relación de Bienes Muebles que Componen el Patrimonio
(Cifras en Pesos)

Código	Descripción del Bien Mueble	Valor en Libros
5111000055-1	MESA DE TRABAJO DE METAL	2,300.15
5111000063-1	MESA	1,800.00
5111000063-2	MESA	2,300.15
5111000086-1	SILLA	578.84
5111000086-10	SILLA	671.52
5111000086-17	SILLA	199.00
5111000086-19	SILLA	199.00
5111000086-2	SILLA	578.84
5111000086-22	SILLA	199.00
5111000086-25	SILLA	199.00
5111000086-3	SILLA	578.84
5111000086-37	SILLA	199.00
5111000086-4	SILLA	578.84
5111000086-40	SILLA	199.00
5111000086-41	SILLA	199.00
5111000086-43	SILLA	380.00
5111000086-44	SILLA	200.00
5111000086-45	SILLA	200.00
5111000086-46	SILLA	200.00
5111000086-47	SILLA	200.00
5111000086-48	SILLA	200.00
5111000086-49	SILLA	435.00
5111000086-5	SILLA	1,108.96
5111000086-50	SILLA	435.00
5111000086-51	SILLA	435.00
5111000086-52	SILLA	435.00
5111000086-53	SILLA	435.00
5111000086-54	SILLA	435.00
5111000086-55	SILLA	435.00
5111000086-56	SILLA	519.00
5111000086-57	SILLA	435.00
5111000086-58	SILLA	435.00
5111000086-59	SILLA	480.00
5111000086-6	SILLA	1,108.96
5111000086-60	SILLA	435.00
5111000086-7	SILLA	1,108.96
5111000086-8	SILLA	1,108.96
5111000086-9	SILLA	671.52
5111000088-1	SILLÓN	1,142.60
5111000088-10	SILLÓN	2,499.00
5111000088-11	SILLÓN	3,499.00
5111000088-2	SILLÓN	1,142.60
5111000088-3	SILLÓN	700.00
5111000088-4	SILLÓN	519.00
5111000088-5	SILLÓN	700.00
5111000088-6	SILLÓN	600.00
5111000088-7	SILLÓN	699.00



CUENTA PÚBLICA 2022
Relación de Bienes Muebles que Componen el Patrimonio
(Cifras en Pesos)

Código	Descripción del Bien Mueble	Valor en Libros
5111000088-8	SILLÓN	999.00
5111000088-9	SILLÓN	2,199.00
5111000095-1	VITRINA	15,000.00
5111000096-1	SILLA EJECUTIVA	1,211.27
5111000096-2	SILLA EJECUTIVA	3,736.35
5111000096-3	SILLA EJECUTIVA	2,552.00
5121000008-1	CAFETERA	589.23
5121000009-1	ARMARIO DE PLASTICO	2,280.14
5121000010-1	RACK	2,400.20
5151000019-1	DISCO DURO	1,342.83
5151000019-2	DISCO DURO	999.00
5151000019-3	DISCO DURO	1,299.00
5151000019-4	DISCO DURO	1,347.00
5151000029-1	EQUIPO MULTIFUNCIONES (SCANNER, COPIADORA, IMPRESORA,)	3,499.30
5151000029-10	EQUIPO MULTIFUNCIONES (SCANNER, COPIADORA, IMPRESORA,)	2,999.00
5151000029-3	EQUIPO MULTIFUNCIONES (SCANNER, COPIADORA, IMPRESORA,)	1,820.50
5151000029-4	EQUIPO MULTIFUNCIONES (SCANNER, COPIADORA, IMPRESORA,)	5,634.69
5151000029-5	EQUIPO MULTIFUNCIONES (SCANNER, COPIADORA, IMPRESORA,)	5,634.69
5151000029-7	EQUIPO MULTIFUNCIONES (SCANNER, COPIADORA, IMPRESORA,)	1.00
5151000029-8	EQUIPO MULTIFUNCIONES (SCANNER, COPIADORA, IMPRESORA,)	699.00
5151000029-9	EQUIPO MULTIFUNCIONES (SCANNER, COPIADORA, IMPRESORA,)	2,549.00
5151000044-1	IMPRESORA	3,299.00
5151000044-2	IMPRESORA	1,450.64
5151000053-1	LECTOR DE MICROCHIPS DE RADIOFRECUENCIA	2,999.00
5151000066-1	MICROCOMPUTADORA PORTATIL -- LAPTOP--	4,601.28
5151000066-2	MICROCOMPUTADORA PORTATIL -- LAPTOP--	5,780.00
5151000066-3	MICROCOMPUTADORA PORTATIL -- LAPTOP--	12,412.00
5151000066-4	MICROCOMPUTADORA PORTATIL -- LAPTOP--	13,080.73
5151000066-5	MICROCOMPUTADORA PORTATIL -- LAPTOP--	5,991.40
5151000066-6	MICROCOMPUTADORA PORTATIL -- LAPTOP--	10,145.59
5151000066-7	MICROCOMPUTADORA PORTATIL -- LAPTOP--	10,145.59
5151000066-8	MICROCOMPUTADORA PORTATIL -- LAPTOP--	10,145.59
5151000067-1	MICROCOMPUTADORA	5,999.52
5151000067-2	MICROCOMPUTADORA	5,999.52
5151000067-3	MICROCOMPUTADORA	5,999.52
5151000067-4	MICROCOMPUTADORA	5,999.52
5151000067-5	MICROCOMPUTADORA	5,999.52
5151000067-6	MICROCOMPUTADORA	5,999.52
5151000067-7	MICROCOMPUTADORA	4,501.23
5151000067-8	MICROCOMPUTADORA	7,576.01
5151000083-1	RUTEADOR	839.00
5151000085-1	SCANNER	13,204.00
5151000124-1	REGULADOR DE CORRIENTE	188.50
5151000124-2	REGULADOR DE CORRIENTE	188.50
5151000124-3	REGULADOR DE CORRIENTE	812.00
5191000040-1	COPIADORA	9,494.99
5191000056-1	ENMICADORA	569.50



CUENTA PÚBLICA 2022
Relación de Bienes Muebles que Componen el Patrimonio
(Cifras en Pesos)

Código	Descripción del Bien Mueble	Valor en Libros
5191000061-1	EQUIPO PARA AIRE ACONDICIONADO	5,999.01
5191000061-10	EQUIPO PARA AIRE ACONDICIONADO	5,500.00
5191000061-11	EQUIPO PARA AIRE ACONDICIONADO	5,500.00
5191000061-12	EQUIPO PARA AIRE ACONDICIONADO	10,010.00
5191000061-13	EQUIPO PARA AIRE ACONDICIONADO	5,500.00
5191000061-14	EQUIPO PARA AIRE ACONDICIONADO	5,500.00
5191000061-15	EQUIPO PARA AIRE ACONDICIONADO	5,500.00
5191000061-2	EQUIPO PARA AIRE ACONDICIONADO	5,999.01
5191000061-3	EQUIPO PARA AIRE ACONDICIONADO	5,870.17
5191000061-4	EQUIPO PARA AIRE ACONDICIONADO	8,765.14
5191000061-5	EQUIPO PARA AIRE ACONDICIONADO	5,500.00
5191000061-6	EQUIPO PARA AIRE ACONDICIONADO	5,870.17
5191000061-7	EQUIPO PARA AIRE ACONDICIONADO	7,100.00
5191000061-8	EQUIPO PARA AIRE ACONDICIONADO	7,100.00
5191000061-9	EQUIPO PARA AIRE ACONDICIONADO	10,010.00
5191000185-1	TRITURADORA DE PAPEL	1,089.00
5211000015-1	BOCINA	5,800.00
5211000015-2	BOCINA	5,800.00
5211000015-3	BOCINA	4,500.00
5211000015-5	BOCINA	2,320.00
5211000047-1	MEGÁFONO	740.00
5211000079-1	REPRODUCTOR DVD	3,000.00
5211000086-1	TELEVISIÓN	5,499.00
5211000086-2	TELEVISIÓN	8,299.01
5211000092-1	MICROFONOS	725.88
5311000037-1	BOTIQUÍN	760.00
5311000135-1	GABINETE CURACIONES	2,733.25
5311000135-2	GABINETE CURACIONES	2,733.25
5311000152-1	LABORATORIO PORTATIL	8,000.00
5311000152-2	LABORATORIO PORTATIL	6,300.00
5311000152-3	LABORATORIO PORTATIL	4,500.00
5311000152-4	LABORATORIO PORTATIL	4,500.00
5311000216-1	NEGATOSCOPIO	1,972.00
5311000276-1	BASCULA	1,000.00
5321000019-1	BÁSCULA BEBÉ	1,591.22
5321000019-2	BÁSCULA BEBÉ	1,591.22
5321000022-1	BAUMANÓMETRO	519.45
5321000215-1	GLUCÓMETRO	515.64
5411000001-1	AUTOBUSES	125,000.00
5411000005-1	CAMIONETAS DE CARGA LIGERA	68,600.00
5421000018-1	CAMIONETA (GUAYÍN, PANEL, ESTACAS-REDILAS) Y VEHICULO UTILITARIO DEPORTIVO SUV)	55,000.00
5421000018-2	CAMIONETA (GUAYÍN, PANEL, ESTACAS-REDILAS) Y VEHICULO UTILITARIO DEPORTIVO SUV)	92,500.00
5611000030-1	SOPLADORA CON MOTOR	5,540.01
5621000036-1	COMPRESORA (PARA USOS INDUSTRIALES)	1,650.00
5621000143-1	HIDROLAVADORA	9,930.18
5621000299-2	BOMBA SUMERGIBLE	1,625.00



CUENTA PÚBLICA 2022
Relación de Bienes Muebles que Componen el Patrimonio
(Cifras en Pesos)

Código	Descripción del Bien Mueble	Valor en Libros
5631000112-1	MAQUINA PARA SOLDAR	2,143.00
5671000007-1	CARRETILLAS	941.00
5671000007-2	CARRETILLAS	941.00
5671000035-1	ESCALERA DE ALUMINIO VERTICAL EXTENSIBLE	2,160.96
5671000074-1	MOTOSIERRA	7,800.00
5671000139-1	TALADRO ELÉCTRICO (MADERA, METAL, PIEDRA Y PLÁSTICO)	1,551.12
5671000159-1	PODADORA	6,243.24
5671000159-2	PODADORA	6,243.24
5671000159-3	PODADORA	4,550.00
5671000159-4	PODADORA	26,500.00
5671000160-1	DESBROZADORA	4,500.00
5671000160-2	DESBROZADORA	6,900.00
5671000160-3	DESBROZADORA	6,900.01
5671000162-1	ESMERILADORA	1,200.00
5671000162-2	ESMERILADORA	2,400.01
5671000163-1	TALADRO ROTO-MARTILLO	4,100.00
5671000164-1	ESCALERA TIPO TIJERA	779.00
5671000164-2	ESCALERA TIPO TIJERA	1,898.97
5671000165-1	DESBROZADORA INALAMBRICA	10,580.00
5911000001-1	SOFTWARE	9,106.00
5911000001-2	SOFTWARE	8,120.00

AUTORIZÓ

ELABORÓ

LIC. MARIANA BAEZA HERNANDEZ
DIRECTOR GENERAL

LIC. LUIS MANUEL MORENO ORTEGA
COORDINADOR ADMINISTRATIVO



CUENTA PÚBLICA 2022
Relación de Cuentas Bancarias productivas específicas

ENTE PÚBLICO: PROMOTORA PARA LA CONSERVACION Y DESARROLLO SUSTENTABLE DEL ESTADO DE CAMPECHE

Fondo Programa o Convenio	Datos de la Cuenta	
	Institución Bancaria	Número de Cuenta
SIN OPERACIONES	SIN OPERACIONES	SIN OPERACIONES

AUTORIZÓ

LIC. MARIANA BAEZA HERNANDEZ
DIRECTOR GENERAL

ELABORÓ

LIC. LUIS MANUEL MORENO ORTEGA
COORDINADOR ADMINISTRATIVO




CUENTA PÚBLICA 2022
Formato del Ejercicio y Destino de Gasto Federalizado y Reintegros

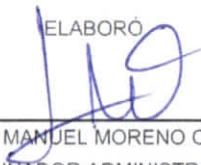
ENTE PÚBLICO: PROMOTORA PARA LA CONSERVACION Y DESARROLLO SUSTENTABLE DEL ESTADO DE CAMPECHE

Formato del ejercicio y destino de gasto federalizado y reintegros Anual				
Programa o Fondo	Destino de los Recursos	Ejercicio		Reintegro
		DEVENGADO	PAGADO	
SIN OPERACIONES	SIN OPERACIONES	0.00	0.00	0.00

AUTORIZO


LIC. MARIANA BAEZA HERNANDEZ
DIRECTOR GENERAL

ELABORÓ


LIC. LUIS MANUEL MORENO ORTEGA
COORDINADOR ADMINISTRATIVO

RELACIÓN DE ESQUEMAS BURSÁTILES Y DE COBERTURAS FINANCIERAS


ENTE PÚBLICO: PROMOTORA PARA LA CONSERVACIÓN Y DESARROLLO SUSTENTABLE DEL ESTADO DE CAMPECHE

Relación de esquemas bursátiles y de coberturas financieras


Formato libre

(Artículo 46, último párrafo LGCG)

No es aplicable para la promotora, no cuenta con esquemas bursátiles y coberturas financieras



LIC. MARIANA BAEZA HERNÁNDEZ
DIRECTOR GENERAL



LIC. LUIS MANUEL MORENO ORTEGA
COORDINADOR ADMINISTRATIVO



CUENTA PÚBLICA 2022
Clasificación Económica de los Ingresos, de los Gastos y del Financiamiento
Versión Analítica
Del 1o. de enero al 31 de diciembre de 2022
(Cifras en Pesos)

ENTE PÚBLICO: PROMOTORA PARA LA CONSERVACION Y DESARROLLO SUSTENTABLE DEL ESTADO DE CAMPECHE

Código	Concepto	Importe
1	INGRESOS	
1.1	INGRESOS CORRIENTES	10,843,520.72
1.1.1	Impuestos	0.00
1.1.1.1	Impuestos sobre el ingreso, las utilidades y las ganancias de capital	0.00
1.1.1.1.1	De personas físicas	0.00
1.1.1.1.2	De empresas y otras corporaciones (personas morales)	0.00
1.1.1.1.3	No clasificables	0.00
1.1.1.2	Impuestos sobre nomina y la fuerza de trabajo	0.00
1.1.1.3	Impuestos sobre la propiedad	0.00
1.1.1.4	Impuestos sobre los bienes y servicios	0.00
1.1.1.5	Impuestos sobre el comercio y las transacciones internacionales/comercio exterior	0.00
1.1.1.6	Impuestos ecológicos	0.00
1.1.1.7	Impuestos a los rendimientos petroleros	0.00
1.1.1.8	Otros impuestos	0.00
1.1.1.9	Accesorios	0.00
1.1.2	Contribuciones a la Seguridad Social	0.00
1.1.2.1	Contribuciones de los empleados	0.00
1.1.2.2	Contribuciones de los empleadores	0.00
1.1.2.3	Contribuciones de los trabajadores por cuenta propia o no empleados	0.00
1.1.2.4	Contribuciones no clasificables	0.00
1.1.3	Contribuciones de Mejoras	0.00
1.1.4	Derechos y Productos y Aprovechamientos Corrientes	870.00
1.1.4.1	Derechos no incluidos en otros conceptos	0.00
1.1.4.2	Productos corrientes no incluidos en otros conceptos	870.00
1.1.4.3	Aprovechamientos corrientes no incluidos en otros conceptos	0.00
1.1.5	Rentas de la Propiedad	0.00
1.1.5.1	Intereses	0.00
1.1.5.1.1	Internos	0.00
1.1.5.1.2	Externos	0.00
1.1.5.2	Dividendos y retiros de las cuasisociedades	0.00
1.1.5.3	Arrendamientos de tierras y terrenos	0.00
1.1.5.4	Otros	0.00
1.1.6	Ventas de Bienes y Servicios de Entidades del Gobierno General/Ingreso de Explotación de Entidades EmpresCalibries	837,290.95
1.1.6.1	Ventas de establecimientos no de mercado	837,290.95
1.1.6.2	Ventas de establecimientos de mercado	0.00
1.1.6.3	Derechos administrativos	0.00
1.1.7	Subsidios y Subvenciones Recibidos por Entidades EmpresCalibries Públicas	0.00
1.1.7.1	Subsidios y Subvenciones recibidos por entidades empresCalibries publicas no financieras	0.00
1.1.7.2	Subsidios y Subvenciones recibidos por entidades empresCalibries publicas financieras	0.00
1.1.8	Transferencias, Asignaciones y Donativos Corrientes Recibidos	10,005,359.77
1.1.8.1	Del sector privado	0.00
1.1.8.2	Del sector público	10,005,359.77
1.1.8.2.1	De la Federación	0.00
1.1.8.2.2	De Entidades Federativas	10,005,359.77
1.1.8.2.3	De Municipios	0.00
1.1.8.3	Del sector externo	0.00
1.1.8.3.1	De gobiernos extranjeros	0.00
1.1.8.3.2	De organismos internacionales	0.00
1.1.8.3.3	Del sector privado externo	0.00
1.1.9	Participaciones	0.00
1.2	INGRESOS DE CAPITAL	0.00
1.2.1	Venta (Disposición) de Activos	0.00
1.2.1.1	Venta de activos fijos	0.00
1.2.1.2	Venta de objetos de valor	0.00
1.2.1.3	Venta de activos no producidos	0.00
1.2.2	Disminución de Existencias	0.00
1.2.2.1	Materiales y suministros	0.00
1.2.2.2	Materias Primas	0.00
1.2.2.3	Trabajos en curso	0.00
1.2.2.4	Bienes terminados	0.00
1.2.2.5	Bienes para venta	0.00
1.2.2.6	Bienes en tránsito	0.00
1.2.2.7	Existencia de material de seguridad y defensa	0.00
1.2.3	Incremento de la Depreciación, Amortización, Estimaciones y Provisiones Acumuladas	0.00
1.2.3.1	Depreciación y amortización	0.00
1.2.3.2	Estimaciones por deterioro de inventarios	0.00
1.2.3.3	Otras estimaciones por pérdida o deterioro	0.00
1.2.3.4	Provisiones	0.00
1.2.4	Transferencias, Asignaciones y Donativos de Capital Recibidos	0.00
1.2.4.1	Del sector privado	0.00
1.2.4.2	Del sector público	0.00
1.2.4.2.1	De la Federación	0.00



CUENTA PÚBLICA 2022
Clasificación Económica de los Ingresos, de los Gastos y del Financiamiento
Versión Analítica
Del 1o. de enero al 31 de diciembre de 2022
(Cifras en Pesos)

Código	Concepto	Importe
1.2.4.2.2	De Entidades Federativas	0.00
1.2.4.2.3	De Municipios	0.00
1.2.4.3	Del sector externo	0.00
1.2.4.3.1	De gobiernos extranjeros	0.00
1.2.4.3.2	De organismos internacionales	0.00
1.2.4.3.3	Del sector privado externo	0.00
1.2.5	Recuperación de Inversiones Financieras Realizadas con Fines De Política	0.00
1.2.5.1	Venta de Acciones y participaciones de capital adquiridas con fines de política	0.00
1.2.5.2	Valores representativos de deuda adquiridos con fines de política	0.00
1.2.5.3	Venta de obligaciones negociables adquiridas con fines de política	0.00
1.2.5.4	Recuperación de préstamos realizados con fines de política	0.00
TOTAL DE INGRESOS		10,843,520.72
2	GASTOS	
2.1	GASTOS CORRIENTES	9,357,849.99
2.1.1	Gastos de Consumo de los Entes del Gobierno General/Gastos de Explotación de las Entidades EmpresCalibries	9,357,849.99
2.1.1.1	Remuneraciones	5,444,791.22
2.1.1.2	Compra de bienes y servicios	3,913,058.77
2.1.1.3	Variación de existencias (Disminución (+) Incremento (-))	0.00
2.1.1.4	Depreciación y amortización	0.00
2.1.1.5	Estimaciones por deterioro de inventarios	0.00
2.1.1.6	Impuestos sobre los productos, la producción y las importaciones de las entidades empresCalibries	0.00
2.1.2	Prestaciones de la Seguridad Social	0.00
2.1.3	Gastos de la Propiedad	0.00
2.1.3.1	Intereses	0.00
2.1.3.1.1	Intereses de la deuda interna	0.00
2.1.3.1.2	Intereses de la deuda externa	0.00
2.1.3.2	Gastos de la propiedad distintos de intereses	0.00
2.1.3.2.1	Dividendos y retiros de las cuasiasociudades	0.00
2.1.3.2.2	Arrendamientos de tierras y terrenos	0.00
2.1.4	Subsidios y Subvenciones a Empresas	0.00
2.1.4.1	A entidades empresCalibries del sector privado	0.00
2.1.4.1.1	A entidades empresCalibries no financieras	0.00
2.1.4.1.2	A entidades empresCalibries financieras	0.00
2.1.4.2	A entidades empresCalibries del sector público	0.00
2.1.4.2.1	A entidades empresCalibries no financieras	0.00
2.1.4.2.2	A entidades empresCalibries financieras	0.00
2.1.5	Transferencias, Asignaciones y Donativos Corrientes Otorgados	0.00
2.1.5.1	Al sector privado	0.00
2.1.5.2	Al sector público	0.00
2.1.5.2.1	A la Federación	0.00
2.1.5.2.2	A las Entidades Federativas	0.00
2.1.5.2.3	A los Municipios	0.00
2.1.5.3	Al sector externo	0.00
2.1.5.3.1	A gobiernos extranjeros	0.00
2.1.5.3.2	A organismos internacionales	0.00
2.1.5.3.3	Al sector privado externo	0.00
2.1.6	Impuesto Sobre los Ingresos, la Riqueza y Otros a las Entidades EmpresCalibries Públicas	0.00
2.1.7	Participaciones	0.00
2.1.8	Provisiones y Otras Estimaciones	0.00
2.1.8.1	Provisiones a corto plazo	0.00
2.1.8.2	Provisiones a largo plazo	0.00
2.1.8.3	Estimaciones por pérdida o deterioro a corto plazo	0.00
2.1.8.4	Estimaciones por pérdida o deterioro a largo plazo	0.00
2.2	GASTOS DE CAPITAL	26,500.00
2.2.1	Construcciones en Proceso	0.00
2.2.2	Activos Fijos (Formación bruta de capital fijo)	26,500.00
2.2.2.1	Viviendas, Edificios y Estructuras	0.00
2.2.2.1.1	Viviendas	0.00
2.2.2.1.2	Edificios no residenciales	0.00
2.2.2.1.3	Otras estructuras	0.00
2.2.2.2	Maquinaria y Equipo	26,500.00
2.2.2.2.1	Equipo de transporte	0.00
2.2.2.2.2	Equipo de tecnología de la información y comunicaciones	0.00
2.2.2.2.3	Otra maquinaria y equipo	26,500.00
2.2.2.3	Equipo de Defensa y Seguridad	0.00
2.2.2.4	Activos Biológicos Cultivados	0.00
2.2.2.4.1	Ganado para cría, leche, tiro, etc. que dan productos recurrentes	0.00
2.2.2.4.2	Arboles, cultivos y otras plantaciones que dan productos recurrentes	0.00
2.2.2.5	Activos Fijos Intangibles	0.00
2.2.2.5.1	Investigación y desarrollo	0.00
2.2.2.5.2	Exploración y evaluación minera	0.00
2.2.2.5.3	Programas de informática y bases de datos	0.00
2.2.2.5.4	Originales para esparcimiento, literarios o artísticos	0.00
2.2.2.5.5	Otros activos fijos intangibles	0.00



CUENTA PÚBLICA 2022
Clasificación Económica de los Ingresos, de los Gastos y del Financiamiento
Versión Analítica
Del 1o. de enero al 31 de diciembre de 2022
(Cifras en Pesos)

Código	Concepto	Importe
2.2.3	Incremento de Existencias	0.00
2.2.3.1	Materiales y suministros	0.00
2.2.3.2	Materias primas	0.00
2.2.3.3	Trabajos en curso	0.00
2.2.3.4	Bienes terminados	0.00
2.2.3.5	Bienes para venta	0.00
2.2.3.6	Bienes en tránsito	0.00
2.2.3.7	Existencias de materiales de seguridad y defensa	0.00
2.2.4	Objetos de Valor	0.00
2.2.4.1	Metales y piedras preciosas	0.00
2.2.4.2	Antigüedades y otros objetos de arte	0.00
2.2.4.3	Otros objetos de valor	0.00
2.2.5	Activos no Producidos	0.00
2.2.5.1	Activos tangibles no producidos de origen natural	0.00
2.2.5.1.1	Tierras y Terrenos	0.00
2.2.5.1.2	Recursos minerales y energéticos	0.00
2.2.5.1.3	Recursos biológicos no cultivados	0.00
2.2.5.1.4	Recursos hídricos	0.00
2.2.5.1.5	Otros activos de origen natural	0.00
2.2.5.2	Activos intangibles no producidos	0.00
2.2.5.2.1	Derechos patentados	0.00
2.2.5.2.2	Arrendamientos operativos comerciales	0.00
2.2.5.2.3	Fondos de comercio adquiridos	0.00
2.2.5.2.4	Otros activos intangibles no producidos	0.00
2.2.6	Transferencias, Asignaciones y Donativos de Capital Otorgados	0.00
2.2.6.1	Al sector privado	0.00
2.2.6.2	Al sector público	0.00
2.2.6.2.1	A la Federación	0.00
2.2.6.2.2	A Entidades Federalivas	0.00
2.2.6.2.3	A Municipios	0.00
2.2.6.3	Al sector externo	0.00
2.2.6.3.1	A gobiernos extranjeros	0.00
2.2.6.3.2	A organismos internacionales	0.00
2.2.6.3.3	Al sector privado externo	0.00
2.2.7	Inversión Financiera con Fines de Política Económica	0.00
2.2.7.1	Acciones y participaciones de capital	0.00
2.2.7.2	Valores representativos de deuda adquiridos con fines de política económica	0.00
2.2.7.3	Obligaciones negociables adquiridas con fines de política económica	0.00
2.2.7.4	Concesión de Préstamos	0.00
TOTAL DEL GASTO		9,384,349.99
	TOTAL DEL GASTO	9,384,349.99
Menos	Participaciones, Intereses y Otros Gastos de la Deuda =	0.00
	TOTAL DEL GASTO PROGRAMABLE	9,384,349.99
<p>(1) Nota. En el rubro de "Construcciones en Proceso", se incluye el monto de los gastos incurridos en los Capítulos del COG que se describen a continuación y que fueron especificados como correspondientes al Tipo de Gasto 2 (de Capital):</p> <p>Servicios COG 1000 Tipo de Gasto 2</p> <p>Personales</p> <p>Materiales y Suministros COG 2000 Tipo de Gasto 2</p> <p>Servicios Generales COG 3000 Tipo de Gasto 2</p>		
3	FINANCIAMIENTO	
3.1	FUENTES FINANCIERAS	
3.1.1	Disminución de Activos Financieros	(109,845.99)
3.1.1.1	Disminución de Activos Financieros Corrientes (Circulantes)	(109,845.99)
3.1.1.1.1	Disminución de caja y bancos (efectivos y equivalentes)	(109,845.99)
3.1.1.1.2	Disminución de inversiones financieras de corto plazo (derechos a recibir efectivo o equivalentes)	0.00
3.1.1.1.3	Disminución de cuentas por cobrar	0.00
3.1.1.1.4	Disminución de documentos por cobrar	0.00
3.1.1.1.5	Recuperación de préstamos otorgados de corto plazo	0.00
3.1.1.1.6	Disminución de otros activos financieros corrientes	0.00
3.1.1.2	Disminución de Activos Financieros No Corrientes	0.00
3.1.1.2.1	Recuperación de inversiones financieras de largo plazo con fines de liquidez	0.00
3.1.1.2.1.1	Venta de acciones y participaciones de capital	0.00
3.1.1.2.1.2	Venta de títulos y valores representativos de deuda	0.00
3.1.1.2.1.3	Venta de obligaciones negociables	0.00
3.1.1.2.1.4	Recuperación de préstamos	0.00
3.1.1.2.2	Disminución de otros activos financieros no corrientes	0.00
3.1.2	Incremento de pasivos	0.00
3.1.2.1	Incremento de Pasivos Corrientes	0.00
3.1.2.1.1	Incremento de cuentas por pagar	0.00
3.1.2.1.2	Incremento de documentos por pagar	0.00
3.1.2.1.3	Conversión de la deuda pública a largo plazo en porción circulante	0.00
3.1.2.1.3.1	Conversión de títulos y valores de largo plazo en corto plazo	0.00
3.1.2.1.3.1.1	Porción de corto plazo de títulos y valores de la deuda pública interna de L.P.	0.00
3.1.2.1.3.1.2	Porción de corto plazo de títulos y valores de la deuda pública externa de L.P.	0.00



CUENTA PÚBLICA 2022
Clasificación Económica de los Ingresos, de los Gastos y del Financiamiento
Versión Analítica
Del 1o. de enero al 31 de diciembre de 2022
(Cifras en Pesos)

Código	Concepto	Importe
3.1.2.1.3.2	Conversión de préstamos de largo plazo en corto plazo	0.00
3.1.2.1.3.2.1	Porción a corto plazo de préstamos de la deuda pública interna de L.P.	0.00
3.1.2.1.3.2.2	Porción a corto plazo de préstamos de la deuda pública externa de L.P.	0.00
3.1.2.1.4	Incremento de otros pasivos de corto plazo	0.00
3.1.2.2	Incremento de Pasivos No Corrientes	0.00
3.1.2.2.1	Incremento de cuentas por pagar a largo plazo	0.00
3.1.2.2.2	Incremento de documentos por pagar a largo plazo	0.00
3.1.2.2.3	Colocación de títulos y valores a largo plazo	0.00
3.1.2.2.3.1	Colocación de títulos y valores de la deuda pública interna	0.00
3.1.2.2.3.2	Colocación de títulos y valores de la deuda pública externa	0.00
3.1.2.2.4	Obtención de préstamos de la deuda pública a largo plazo	0.00
3.1.2.2.4.1	Obtención de préstamos internos	0.00
3.1.2.2.4.2	Obtención de préstamos externos	0.00
3.1.2.2.5	Incremento de otros pasivos de largo plazo	0.00
3.1.3	Incremento del Patrimonio	0.00
	TOTAL FUENTES FINANCIERAS	(109,845.99)
3.2	APLICACIONES FINANCIERAS (USOS)	
3.2.1	Incremento de Activos Financieros	0.00
3.2.1.1	Incremento de Activos Financieros Corrientes (Circulantes)	0.00
3.2.1.1.1	Incremento de caja y bancos (efectivo y equivalentes)	0.00
3.2.1.1.2	Incremento de inversiones financieras de corto plazo (derechos a recibir efectivo y equivalentes)	0.00
3.2.1.1.3	Incremento de cuentas por cobrar	0.00
3.2.1.1.4	Incremento de documentos por cobrar	0.00
3.2.1.1.5	Préstamos otorgados de corto plazo	0.00
3.2.1.1.6	Incremento de otros activos financieros corrientes	0.00
3.2.1.2	Incremento de Activos Financieros No Corrientes	0.00
3.2.1.2.1	Inversiones financieras a largo plazo con fines de liquidez	0.00
3.2.1.2.1.1	Compra de acciones y participaciones de capital	0.00
3.2.1.2.1.2	Compra de títulos y valores representativos de deuda	0.00
3.2.1.2.1.3	Compra de obligaciones negociables	0.00
3.2.1.2.1.4	Concesión de préstamos	0.00
3.2.1.2.2	Incremento de otros activos financieros no corrientes	0.00
3.2.2	Disminución de Pasivos	0.00
3.2.2.1	Disminución de Pasivos Corrientes	0.00
3.2.2.1.1	Disminución de Cuentas por Pagar	0.00
3.2.2.1.2	Disminución de Documentos por Pagar	0.00
3.2.2.1.3	Amortización de la Porción Circulante de la Deuda Pública de Largo Plazo	0.00
3.2.2.1.3.1	Amortización de la porción circulante de la deuda pública de L.P. en títulos y valores	0.00
3.2.2.1.3.1.1	Amortización de la porción circulante de la deuda pública interna de L.P. en Títulos valores	0.00
3.2.2.1.3.1.2	Amortización de la porción circulante de la deuda pública externa de L.P. en títulos y valores	0.00
3.2.2.1.3.2	Amortización de la porción circulante de la deuda pública de L.P. en préstamos	0.00
3.2.2.1.3.2.1	Amortización de la porción circulante de la deuda pública interna de L.P. en préstamos	0.00
3.2.2.1.3.2.2	Amortización de la porción circulante de la deuda pública externa de L.P. en préstamos	0.00
3.2.2.1.4	Disminución de Otros Pasivos de Corto Plazo	0.00
3.2.2.2	Disminución de Pasivos no Corrientes	0.00
3.2.2.2.1	Disminución de Cuentas por Pagar a Largo Plazo	0.00
3.2.2.2.2	Disminución de Documentos por Pagar a Largo Plazo	0.00
3.2.2.2.3	Conversión de Deuda Pública de Largo Plazo en Porción Circulante	0.00
3.2.2.2.3.1	Conversión de títulos y valores de largo plazo en corto plazo	0.00
3.2.2.2.3.1.1	Porción de corto plazo de títulos y valores de la deuda pública interna	0.00
3.2.2.2.3.1.2	Porción de corto plazo de títulos y valores de la deuda pública externa	0.00
3.2.2.2.3.2	Conversión de préstamos de largo plazo en corto plazo	0.00
3.2.2.2.3.2.1	Porción a corto plazo de préstamos de la deuda pública interna	0.00
3.2.2.2.3.2.2	Porción a corto plazo de préstamos de la deuda pública externa	0.00
3.2.2.2.4	Disminución de Otros Pasivos de Largo Plazo	0.00
3.2.3	Disminución de Patrimonio	0.00
	TOTAL APLICACIONES FINANCIERAS	0.00

AUTORIZO

ELABORÓ

LIC. MARIANA BAEZA HERNANDEZ
DIRECTOR GENERAL

LIC. LUIS MANUEL MORENO ORTEGA
COORDINADOR ADMINISTRATIVO



CUENTA PÚBLICA 2022
ENTE PÚBLICO: PROMOTORA PARA LA CONSERVACION Y DESARROLLO SUSTENTABLE DEL ESTADO DE CAMPECHE
Formato 1o. Estado de Situación Financiera Detallado - LDF
Al 31 de diciembre de 2022 y 2021
(Cifras en Pesos)

Concepto	Año		Concepto	Año	
	2022	31 de diciembre 2021		2022	31 de diciembre 2021
ACTIVO			PASIVO		
Activo Circulante			Pasivo Circulante		
a. Efectivo y Equivalentes (a=a1+a2+a3+a4+a5+a6+a7)			a. Cuentas por Pagar a Corto Plazo (a=a1+a2+a3+a4+a5+a6+a7+a8+a9)		
a1) Efectivo	25,119.90	134,965.89	a1) Servicios Personales por Pagar a Corto Plazo	12,085.19	0.00
a2) Bancos/Tesorería	5,025.41	25.41	a2) Proveedores por Pagar a Corto Plazo	0.00	0.00
a3) Bancos/Dependencias y Otros	20,094.49	134,671.93	a3) Contratistas por Obras Públicas por Pagar a Corto Plazo	0.00	0.00
a4) Inversiones Temporales (Hasta 3 meses)	0.00	268.55	a4) Participaciones y Aportaciones por Pagar a Corto Plazo	0.00	0.00
a5) Fondos con Afectación Específica	0.00	0.00	a5) Transferencias Otorgadas por Pagar a Corto Plazo	0.00	0.00
a6) Depósitos de Fondos de Terceros en Garantía y/o Administración	0.00	0.00	a6) Intereses, Comisiones y Otros Gastos de la Deuda Pública por Pagar a Corto Plazo	0.00	0.00
a7) Otros Efectivos y Equivalentes	0.00	0.00	a7) Retenciones y Contribuciones por Pagar a Corto Plazo		
b. Derechos a Recibir Efectivo o Equivalentes (b=b1+b2+b3+b4+b5+b6+b7)	222.68	0.00	a8) Devoluciones de la Ley de Ingresos por Pagar a Corto Plazo	12,085.19	0.00
b1) Inversiones Financieras de Corto Plazo	0.00	0.00	a9) Otras Cuentas por Pagar a Corto Plazo	0.00	0.00
b2) Cuentas por Cobrar a Corto Plazo	0.00	0.00	b. Documentos por Pagar a Corto Plazo (b=b1+b2+b3)		
b3) Deudores Diversos por Cobrar a Corto Plazo	222.68	0.00	b1) Documentos Comerciales por Pagar a Corto Plazo	0.00	0.00
b4) Ingresos por Recuperar a Corto Plazo	0.00	0.00	b2) Documentos con Contratistas por Obras Públicas por Pagar a Corto Plazo	0.00	0.00
b5) Deudores por Anticipos de la Tesorería a Corto Plazo	0.00	0.00	b3) Otros Documentos por Pagar a Corto Plazo	0.00	0.00
b6) Préstamos Otorgados a Corto Plazo	0.00	0.00	c. Porción a Corto Plazo de la Deuda Pública a Largo Plazo (c=c1+c2)		
b7) Otros Derechos a Recibir Efectivo o Equivalentes a Corto Plazo	0.00	0.00	c1) Porción a Corto Plazo de la Deuda Pública	0.00	0.00
c. Derechos a Recibir Bienes o Servicios (c=c1+c2+c3+c4+c5)	2,088.00	0.00	c2) Porción a Corto Plazo de Arrendamiento Financiero	0.00	0.00
c1) Anticipo a Proveedores por Adquisición de Bienes y Prestación de Servicios a Corto Plazo	2,088.00	0.00	d. Títulos y Valores a Corto Plazo	0.00	0.00
c2) Anticipo a Proveedores por Adquisición de Bienes Inmuebles y Muebles a Corto Plazo	0.00	0.00	e. Pasivos Diferidos a Corto Plazo (e=e1+e2+e3)		
c3) Anticipo a Proveedores por Adquisición de Bienes Intangibles a Corto Plazo	0.00	0.00	e1) Ingresos Cobrados por Adelantado a Corto Plazo	0.00	0.00
c4) Anticipo a Contratistas por Obras Públicas a Corto Plazo	0.00	0.00	e2) Intereses Cobrados por Adelantado a Corto Plazo	0.00	0.00
c5) Otros Derechos a Recibir Bienes o Servicios a Corto Plazo	0.00	0.00	e3) Otros Pasivos Diferidos a Corto Plazo	0.00	0.00
d. Inventarios (d=d1+d2+d3+d4+d5)	0.00	0.00	f. Fondos y Bienes de Terceros en Garantía y/o Administración a Corto Plazo	77,000.00	77,000.00
d1) Inventario de Mercancías para Venta	0.00	0.00	f1) Fondos en Garantía a Corto Plazo		
d2) Inventario de Mercancías Terminadas	0.00	0.00	f2) Fondos en Administración a Corto Plazo	77,000.00	77,000.00
d3) Inventario de Mercancías en Proceso de Elaboración	0.00	0.00	f3) Fondos Contingentes a Corto Plazo	0.00	0.00
d4) Inventario de Materias Primas, Materiales y Suministros para Producción	0.00	0.00	f4) Fondos de Fideicomisos, Mandatos y Contratos Análogos a Corto Plazo	0.00	0.00
d5) Bienes en Tránsito	0.00	0.00	f5) Otros Fondos de Terceros en Garantía y/o Administración a Corto Plazo	0.00	0.00
e. Almacenes	0.00	0.00	f6) Valores y Bienes en Garantía a Corto Plazo	0.00	0.00
f. Estimación por Pérdida o Deterioro de Activos Circulantes (f=f1+f2)	0.00	0.00	g. Provisiones a Corto Plazo (g=g1+g2+g3)		
f1) Estimaciones para Cuentas Incobrables por Derechos a Recibir Efectivo o Equivalentes	0.00	0.00	g1) Provisión para Demandas y Juicios a Corto Plazo	0.00	0.00
f2) Estimación por Deterioro de Inventarios	0.00	0.00	g2) Provisión para Contingencias a Corto Plazo	0.00	0.00
g. Otros Activos Circulantes (g=g1+g2+g3+g4)	0.00	0.00	g3) Otras Provisiones a Corto Plazo	0.00	0.00
g1) Valores en Garantía	0.00	0.00	h. Otros Pasivos a Corto Plazo (h=h1+h2+h3)		
g2) Bienes en Garantía (excluye depósitos de fondos)	0.00	0.00	h1) Ingresos por Clasificar	0.00	0.00
g3) Bienes Derivados de Embargos, Decomisos, Aseguramientos y Dación en Pago	0.00	0.00	h2) Recaudación por Participar	0.00	0.00
g4) Adquisición con Fondos de Terceros	0.00	0.00	h3) Otros Pasivos Circulantes	0.00	0.00
IA. Total de Activos Circulantes (IA = a + b + c + d + e + f + g)	27,430.58	134,965.89	IIA. Total de Pasivos Circulantes (IIA = a + b + c + d + e + f + g + h)	89,085.19	77,000.00
Activo No Circulante			Pasivo No Circulante		
a. Inversiones Financieras a Largo Plazo	0.00	0.00	a. Cuentas por Pagar a Largo Plazo	0.00	0.00



CUENTA PÚBLICA 2022
ENTE PÚBLICO: PROMOTORA PARA LA CONSERVACION Y DESARROLLO SUSTENTABLE DEL ESTADO DE CAMPECHE
Formato 1o. Estado de Situación Financiera Detallado - LDF
Al 31 de diciembre de 2022 y 2021
(Cifras en Pesos)

Concepto	Año		Concepto	Año	
	2022	31 de diciembre 2021		2022	31 de diciembre 2021
ACTIVO			PASIVO		
b. Derechos a Recibir Efectivo o Equivalentes a Largo Plazo	0.00	0.00	b. Documentos por Pagar a Largo Plazo	0.00	0.00
c. Bienes Inmuebles, Infraestructura y Construcciones en Proceso	64,818,020.52	64,818,020.52	c. Deuda Pública a Largo Plazo	0.00	0.00
d. Bienes Muebles	984,821.77	958,321.77	d. Pasivos Diferidos a Largo Plazo	0.00	0.00
e. Activos Intangibles	17,226.00	17,226.00	e. Fondos y Bienes de Terceros en Garantía y/o en Administración a Largo Plazo	0.00	0.00
f. Depreciación, Deterioro y Amortización Acumulada de Bienes	(18,148,896.73)	(15,906,561.63)	f. Provisiones a Largo Plazo	0.00	0.00
g. Activos Diferidos	0.00	0.00			
h. Estimación por Pérdida o Deterioro de Activos no Circulantes	0.00	0.00	II B. Total de Pasivos No Circulantes (II B = a + b + c + d + e + f)	0.00	0.00
i. Otros Activos no Circulantes	0.00	0.00	II. Total del Pasivo (II = II A + II B)	89,085.19	77,000.00
II B. Total de Activos No Circulantes (II B = a + b + c + d + e + f + g + h + i)	47,671,171.56	49,887,006.66	HACIENDA PÚBLICA/ PATRIMONIO		
I. Total del Activo (I = IA + II B)	47,698,602.14	50,021,972.55	IIIA. Hacienda Pública/Patrimonio Contribuido (IIIA = a + b + c)	65,096,020.52	65,096,020.52
			a. Aportaciones	0.00	0.00
			b. Donaciones de Capital	65,096,020.52	65,096,020.52
			c. Actualización de la Hacienda Pública/Patrimonio	0.00	0.00
			IIIB. Hacienda Pública/Patrimonio Generado (IIIB = a + b + c + d + e)	(17,486,503.57)	(15,151,047.97)
			a. Resultados del Ejercicio (Ahorro/ Desahorro)	(2,335,455.60)	(2,196,421.09)
			b. Resultados de Ejercicios Anteriores	(15,340,378.35)	(13,143,957.26)
			c. Revalúos	0.00	0.00
			d. Reservas	0.00	0.00
			e. Rectificaciones de Resultados de Ejercicios Anteriores	189,330.38	189,330.38
			IIIC. Exceso o Insuficiencia en la Actualización de la Hacienda Pública/Patrimonio (IIIC=a+b)	0.00	0.00
			a. Resultado por Posición Monetaria	0.00	0.00
			b. Resultado por Tenencia de Activos no Monetarios	0.00	0.00
			III. Total Hacienda Pública/Patrimonio (III = IIIA + IIIB + IIIC)	47,609,516.95	49,944,972.55
			IV. Total del Pasivo y Hacienda Pública/Patrimonio (IV = II + III)	47,698,602.14	50,021,972.55

AUTORIZO

 LIC. MARIANA BAEZA HERNANDEZ
 DIRECTOR GENERAL

ELABORÓ

 LIC. LUIS MANUEL MORENO ORTEGA
 COORDINADOR ADMINISTRATIVO



CUENTA PÚBLICA 2022
ENTE PÚBLICO: PROMOTORA PARA LA CONSERVACION Y DESARROLLO SUSTENTABLE DEL ESTADO DE CAMPECHE
Formato 2 Informe Analítico de la Deuda Pública y Otros Pasivos - LDF
Del 1o. de enero al 31 de diciembre de 2022
(Cifras en Pesos)

Denominación de la Deuda Pública y Otros Pasivos (c)	Saldo al 31 de diciembre de 2021 (d)	Disposiciones del Periodo (e)	Amortizaciones del Periodo (f)	Revaluaciones, Reclasificaciones y Otros Ajustes (g)	Saldo Final del Periodo (h) h=d+e-f+g	Pago de Intereses del Periodo (i)	Pago de Comisiones y demás costos asociados durante el Periodo (j)
1. Deuda Pública (1=A+B)	0.00	0.00	0.00	0.00	0.00	0.00	0.00
A. Corto Plazo (A=a1+a2+a3)	0.00	0.00	0.00	0.00	0.00	0.00	0.00
a1) Instituciones de Crédito	0.00	0.00	0.00	0.00	0.00	0.00	0.00
a2) Títulos y Valores	0.00	0.00	0.00	0.00	0.00	0.00	0.00
a3) Arrendamientos Financieros	0.00	0.00	0.00	0.00	0.00	0.00	0.00
B. Largo Plazo (B=b1+b2+b3)	0.00	0.00	0.00	0.00	0.00	0.00	0.00
b1) Instituciones de Crédito	0.00	0.00	0.00	0.00	0.00	0.00	0.00
b2) Títulos y Valores	0.00	0.00	0.00	0.00	0.00	0.00	0.00
b3) Arrendamientos Financieros	0.00	0.00	0.00	0.00	0.00	0.00	0.00
2. Otros Pasivos	77,000.00	0.00	0.00	0.00	89,085.19	0.00	0.00
3. Total de la Deuda Pública y Otros Pasivos (3=1+2)	77,000.00	0.00	0.00	0.00	89,085.19	0.00	0.00
4. Deuda Contingente 1 (informativo)	0.00	0.00	0.00	0.00	0.00	0.00	0.00
Deuda Contingente 1	0.00	0.00	0.00	0.00	0.00	0.00	0.00
Deuda Contingente 2	0.00	0.00	0.00	0.00	0.00	0.00	0.00
5. Valor de Instrumentos Bono Cupón Cero 2 (Informativo)	0.00	0.00	0.00	0.00	0.00	0.00	0.00
Instrumento Bono Cupón Cero 1	0.00	0.00	0.00	0.00	0.00	0.00	0.00
Instrumento Bono Cupón Cero 2	0.00	0.00	0.00	0.00	0.00	0.00	0.00

Obligaciones a Corto Plazo (k)	Monto Contratado (l)	Plazo Pactado (m)	Tasa de Interés (n)	Comisiones y Costos Relacionados (o)	Tasa Efectiva (p)
6. Obligaciones a Corto Plazo (Informativo)	0.00	0.00	0.00	0.00	0.00
Crédito 1	0.00	0.00	0.00	0.00	0.00
Crédito 2	0.00	0.00	0.00	0.00	0.00



CUENTA PÚBLICA 2022
ENTE PÚBLICO: PROMOTORA PARA LA CONSERVACION Y DESARROLLO SUSTENTABLE DEL ESTADO DE CAMPECHE
Formato 2 Informe Analítico de la Deuda Pública y Otros Pasivos - LDF
Del 1o. de enero al 31 de diciembre de 2022
(Cifras en Pesos)

AUTORIZO

LIC. MARIANA BAEZA HERNANDEZ
DIRECTOR GENERAL

ELABORO

LIC. LUIS MANUEL MORENO ORTEGA
COORDINADOR ADMINISTRATIVO



CUENTA PÚBLICA 2022
ENTE PÚBLICO: PROMOTORA PARA LA CONSERVACION Y DESARROLLO SUSTENTABLE DEL ESTADO DE CAMPECHE
Formato 3 Informe Analítico de Obligaciones Diferentes de Financiamientos – LDF
Del 1o. de enero al 31 de diciembre de 2022
(Cifras en Pesos)

Denominación de las Obligaciones Diferentes de Financiamiento (c)	Fecha del Contrato (d)	Fecha de Inicio de operación del proyecto (e)	Fecha de vencimiento (f)	Monto de la inversión pactado (g)	Plazo pactado (h)	Monto promedio mensual del pago de la contraprestación (i)	Monto promedio mensual del pago de la contraprestación correspondiente al pago de inversión (j)	Monto pagado de la inversión al 31 de diciembre de 2022 (k)	Monto pagado de la inversión actualizado al 31 de diciembre de 2022 (l)	Saldo pendiente por pagar de la inversión al 31 de diciembre de 2022 (m = g - l)
A. Asociaciones Público Privadas (APP's) (A=a+b+c+d)				0.00		0.00	0.00	0.00	0.00	0.00
APP 1				0.00		0.00	0.00	0.00	0.00	0.00
APP 2				0.00		0.00	0.00	0.00	0.00	0.00
APP 3				0.00		0.00	0.00	0.00	0.00	0.00
B. Otros Instrumentos (B=a+b+c+d)				0.00		0.00	0.00	0.00	0.00	0.00
Otro Instrumento 1				0.00		0.00	0.00	0.00	0.00	0.00
Otro Instrumento 2				0.00		0.00	0.00	0.00	0.00	0.00
Otro Instrumento 3				0.00		0.00	0.00	0.00	0.00	0.00
C. Total de Obligaciones Diferentes de Financiamiento (C=A+B)				0.00		0.00	0.00	0.00	0.00	0.00

AUTORIZO

LIC. MARIANA BAEZA HERNANDEZ
DIRECTOR GENERAL

ELABORÓ

LIC. LUIS MANUEL MORENO ORTEGA
COORDINADOR ADMINISTRATIVO



CUENTA PÚBLICA 2022
ENTE PÚBLICO: PROMOTORA PARA LA CONSERVACION Y DESARROLLO SUSTENTABLE DEL
ESTADO DE CAMPECHE
Formato 4 Balance Presupuestario - LDF
Del 1o. de enero al 31 de diciembre de 2022
(Cifras en Pesos)

Concepto (c.)	Estimado/ Aprobado (d)	Devengado	Recaudado/Pagado
A. Ingresos Totales (A = A1+A2+A3)			
A1. Ingresos de Libre Disposición	10,626,500.00	10,843,520.72	10,843,520.72
A2. Transferencias Federales Etiquetadas	10,626,500.00	10,843,520.72	10,843,520.72
A3. Financiamiento Neto	0.00	0.00	0.00
B. Egresos Presupuestarios1 (B = B1+B2)			
B1. Gasto No Etiquetado (sin incluir Amortización de la Deuda Pública)	10,626,500.00	10,963,141.22	10,963,141.22
B2. Gasto Etiquetado (sin incluir Amortización de la Deuda Pública)	10,626,500.00	10,963,141.22	10,963,141.22
C. Remanentes del Ejercicio Anterior (C = C1 + C2)			
C1. Remanentes de Ingresos de Libre Disposición aplicados en el periodo		134,671.93	134,671.93
C2. Remanentes de Transferencias Federales Etiquetadas aplicados en el periodo		134,671.93	134,671.93
		0.00	0.00
I. Balance Presupuestario (I = A - B + C)	0.00	15,051.43	15,051.43
II. Balance Presupuestario sin Financiamiento Neto (II = I - A3)	0.00	15,051.43	15,051.43
III. Balance Presupuestario sin Financiamiento Neto y sin Remanentes del Ejercicio Anterior (III = II - C)	0.00	(119,620.50)	(119,620.50)

Concepto	Aprobado	Devengado	Pagado
E. Intereses, Comisiones y Gastos de la Deuda (E = E1+E2)			
E1. Intereses, Comisiones y Gastos de la Deuda con Gasto No Etiquetado	0.00	0.00	0.00
E2. Intereses, Comisiones y Gastos de la Deuda con Gasto Etiquetado	0.00	0.00	0.00
IV. Balance Primario (IV = III + E)	0.00	(119,620.50)	(119,620.50)

Concepto	Estimado/ Aprobado	Devengado	Recaudado/ Pagado
F. Financiamiento (F = F1 + F2)			
F1. Financiamiento con Fuente de Pago de Ingresos de Libre Disposición	0.00	0.00	0.00
F2. Financiamiento con Fuente de Pago de Transferencias Federales Etiquetadas	0.00	0.00	0.00
G. Amortización de la Deuda (G = G1 + G2)			
G1. Amortización de la Deuda Pública con Gasto No Etiquetado	0.00	0.00	0.00
G2. Amortización de la Deuda Pública con Gasto Etiquetado	0.00	0.00	0.00
A3. Financiamiento Neto (A3 = F - G)	0.00	0.00	0.00

Concepto	Estimado/ Aprobado	Devengado	Recaudado/ Pagado
A1. Ingresos de Libre Disposición			
A3.1 Financiamiento Neto con Fuente de Pago de Ingresos de Libre Disposición (A3.1 = F1 - G1)	10,626,500.00	10,843,520.72	10,843,520.72
F1. Financiamiento con Fuente de Pago de Ingresos de Libre Disposición	0.00	0.00	0.00
G1. Amortización de la Deuda Pública con Gasto No Etiquetado	0.00	0.00	0.00
B1. Gasto No Etiquetado (sin incluir Amortización de la Deuda Pública)			
C1. Remanentes de Ingresos de Libre Disposición aplicados en el periodo	10,626,500.00	10,963,141.22	10,963,141.22
		134,671.93	134,671.93
V. Balance Presupuestario de Recursos Disponibles (V = A1 + A3.1 - B1 + C1)	0.00	15,051.43	15,051.43
VI. Balance Presupuestario de Recursos Disponibles sin Financiamiento Neto (VI = V - A3.1)	0.00	15,051.43	15,051.43



CUENTA PÚBLICA 2022
ENTE PÚBLICO: PROMOTORA PARA LA CONSERVACION Y DESARROLLO SUSTENTABLE DEL
ESTADO DE CAMPECHE
Formato 4 Balance Presupuestario - LDF
Del 1o. de enero al 31 de diciembre de 2022
(Cifras en Pesos)

Concepto	Estimado/ Aprobado	Devengado	Recaudado/ Pagado
A2. Transferencias Federales Etiquetadas	0.00	0.00	0.00
A3.2 Financiamiento Neto con Fuente de Pago de Transferencias Federales Etiquetadas (A3.2 = F2 - G2)	0.00	0.00	0.00
F2. Financiamiento con Fuente de Pago de Transferencias Federales Etiquetadas	0.00	0.00	0.00
G2. Amortización de la Deuda Pública con Gasto Etiquetado	0.00	0.00	0.00
B2. Gasto Etiquetado (sin incluir Amortización de la Deuda Pública)	0.00	0.00	0.00
C2. Remanentes de Transferencias Federales Etiquetadas aplicados en el periodo		0.00	0.00
VII. Balance Presupuestario de Recursos Etiquetados (VII = A2 + A3.2 - B2 + C2)	0.00	0.00	0.00
VIII. Balance Presupuestario de Recursos Etiquetados sin Financiamiento Neto (VIII = VII - A3.2)	0.00	0.00	0.00

AUTORIZÓ

LIC. MARIANABRILEZA HERNANDEZ
DIRECTOR GENERAL

ELABORÓ

LIC. LUIS MANUEL MORENO ORTEGA
COORDINADOR ADMINISTRATIVO



CUENTA PÚBLICA 2022
ENTE PÚBLICO: PROMOTORA PARA LA CONSERVACION Y DESARROLLO SUSTENTABLE DEL
ESTADO DE CAMPECHE
Formato 5 Estado Analítico de Ingresos Detallado - LDF
Del 1o. de enero al 31 de diciembre de 2022
(Cifras en Pesos)

Concepto (c)	Ingreso					Diferencia (e)
	Estimado (d)	Ampliaciones/ Reducciones	Modificado	Devengado	Recaudado	
D. Transferencias, Asignaciones, Subsidios y Subvenciones, y Pensiones y Jubilaciones	0.00	0.00	0.00	0.00	0.00	0.00
E. Otras Transferencias Federales Etiquetadas	0.00	0.00	0.00	0.00	0.00	0.00
II. Total de Transferencias Federales Etiquetadas (II = A + B + C + D + E)	0.00	0.00	0.00	0.00	0.00	0.00
III. Ingresos Derivados de Financiamientos (III = A)	0.00	0.00	0.00	0.00	0.00	0.00
A. Ingresos Derivados de Financiamientos	0.00	0.00	0.00	0.00	0.00	0.00
IV. Total de Ingresos (IV = I + II + III)	10,626,500.00	888,160.95	11,494,660.95	10,843,520.72	10,843,520.72	217,020.72
Datos Informativos						
1. Ingresos Derivados de Financiamientos con Fuente de Pago de Ingresos de Libre Disposición	0.00	0.00	0.00	0.00	0.00	0.00
2. Ingresos Derivados de Financiamientos con Fuente de Pago de Transferencias Federales Etiquetadas	0.00	0.00	0.00	0.00	0.00	0.00
3. Ingresos Derivados de Financiamientos (3 = 1 + 2)	0.00	0.00	0.00	0.00	0.00	0.00

AUTORIZÓ

LIC. MARIANA BAEZA HERNANDEZ
DIRECTOR GENERAL

ELABORÓ

LIC. LUIS MANUEL MORENO ORTEGA
COORDINADOR ADMINISTRATIVO



CUENTA PÚBLICA 2022
ENTE PÚBLICO: PROMOTORA PARA LA CONSERVACION Y DESARROLLO
SUSTENTABLE DEL ESTADO DE CAMPECHE
Formato 6a Estado Analítico del Ejercicio del Presupuesto de Egresos Detallado - LDF
Clasificación por Objeto del Gasto (Capítulo y Concepto)
Del 1o. de enero al 31 de diciembre de 2022
(Cifras en Pesos)

Concepto (c)	Egresos					Subejercicio (e)
	Aprobado (d)	Ampliaciones/ (Reducciones)	Modificado	Devengado	Pagado	
g2) Acciones y Participaciones de Capital	0.00	0.00	0.00	0.00	0.00	0.00
g3) Compra de Títulos y Valores	0.00	0.00	0.00	0.00	0.00	0.00
g4) Concesión de Préstamos	0.00	0.00	0.00	0.00	0.00	0.00
g5) Inversiones en Fideicomisos, Mandatos y Otros Análogos Fideicomiso de Desastres Naturales (Informativo)	0.00	0.00	0.00	0.00	0.00	0.00
g6) Otras Inversiones Financieras	0.00	0.00	0.00	0.00	0.00	0.00
g7) Provisiones para Contingencias y Otras Erogaciones Especiales	0.00	0.00	0.00	0.00	0.00	0.00
H. Participaciones y Aportaciones (H=h1+h2+h3)	0.00	0.00	0.00	0.00	0.00	0.00
h1) Participaciones	0.00	0.00	0.00	0.00	0.00	0.00
h2) Aportaciones	0.00	0.00	0.00	0.00	0.00	0.00
h3) Convenios	0.00	0.00	0.00	0.00	0.00	0.00
I. Deuda Pública (I=i1+i2+i3+i4+i5+i6+i7)	0.00	0.00	0.00	0.00	0.00	0.00
i1) Amortización de la Deuda Pública	0.00	0.00	0.00	0.00	0.00	0.00
i2) Intereses de la Deuda Pública	0.00	0.00	0.00	0.00	0.00	0.00
i3) Comisiones de la Deuda Pública	0.00	0.00	0.00	0.00	0.00	0.00
i4) Gastos de la Deuda Pública	0.00	0.00	0.00	0.00	0.00	0.00
i5) Costo por Coberturas	0.00	0.00	0.00	0.00	0.00	0.00
i6) Apoyos Financieros	0.00	0.00	0.00	0.00	0.00	0.00
i7) Adeudos de Ejercicios Fiscales Anteriores (ADEFAS)	0.00	0.00	0.00	0.00	0.00	0.00
III. Total de Egresos (III = I + II)	10,626,500.00	886,053.45	11,512,553.45	10,963,141.22	10,963,141.22	549,412.23

AUTORIZÓ

LIC. MARINA BAEZA BERNANDEZ
DIRECTOR GENERAL

ELABORÓ

LIC. LUIS MANUEL MORENO ORTEGA
COORDINADOR ADMINISTRATIVO



CUENTA PÚBLICA 2022
ENTE PÚBLICO: PROMOTORA PARA LA CONSERVACION Y DESARROLLO SUSTENTABLE DEL
ESTADO DE CAMPECHE

Formato 6b Estado Analítico del Ejercicio del Presupuesto de Egresos Detallado - LDF
Clasificación Administrativa

Del 1o. de enero al 31 de diciembre de 2022
(Cifras en Pesos)

Concepto (c)	Egresos					Subejercicio (e)
	Aprobado (d)	Ampliaciones/ (Reducciones)	Modificado	Devengado	Pagado	
Gasto No Etiquetado	10,626,500.00	886,053.45	11,512,553.45	10,963,141.22	10,963,141.22	549,412.23
[1000]DIRECCIÓN GENERAL	1,537,104.32	(32,272.72)	1,504,831.60	1,428,805.52	1,428,805.52	76,026.08
[2000]SUBDIRECCIÓN PLAN MANEJO	1,477,223.92	(132,317.44)	1,344,906.48	1,309,019.67	1,309,019.67	35,886.81
[3000]DIRECCIÓN DE VINCULACIÓN	421,061.00	(20,994.50)	400,066.50	85,586.82	85,586.82	314,479.68
[4000]UNIDAD JURÍDICA	311,294.38	28,580.79	339,875.17	339,875.17	339,875.17	0.00
[5000]COORDINACIÓN ADMINISTRATIVA	6,179,669.34	1,132,904.62	7,312,573.96	7,190,761.30	7,190,761.30	121,812.66
[6000]SECRETARÍA TÉCNICA	404,691.84	(72,876.91)	331,814.93	330,607.93	330,607.93	1,207.00
[7000]UNIDAD DE TRANSPARENCIA	295,455.20	(16,970.39)	278,484.81	278,484.81	278,484.81	0.00
Gasto Etiquetado	0.00	0.00	0.00	0.00	0.00	0.00
[1000]DIRECCIÓN GENERAL	0.00	0.00	0.00	0.00	0.00	0.00
[2000]SUBDIRECCIÓN PLAN MANEJO	0.00	0.00	0.00	0.00	0.00	0.00
[3000]DIRECCIÓN DE VINCULACIÓN	0.00	0.00	0.00	0.00	0.00	0.00
[4000]UNIDAD JURÍDICA	0.00	0.00	0.00	0.00	0.00	0.00
[5000]COORDINACIÓN ADMINISTRATIVA	0.00	0.00	0.00	0.00	0.00	0.00
[6000]SECRETARÍA TÉCNICA	0.00	0.00	0.00	0.00	0.00	0.00
[7000]UNIDAD DE TRANSPARENCIA	0.00	0.00	0.00	0.00	0.00	0.00
Total de Egresos	10,626,500.00	886,053.45	11,512,553.45	10,963,141.22	10,963,141.22	549,412.23

AUTORIZA

LIC. MARIANA DÍAZ HERNÁNDEZ
DIRECTOR GENERAL

ELABORÓ

LIC. LUIS MANUEL MORENO ORTEGA
COORDINADOR ADMINISTRATIVO



CUENTA PÚBLICA 2022
ENTE PÚBLICO: PROMOTORA PARA LA CONSERVACION Y DESARROLLO
SUSTENTABLE DEL ESTADO DE CAMPECHE
Formato 6c Estado Analítico del Ejercicio del Presupuesto de Egresos Detallado - LDF
Clasificación Funcional (Finalidad y Función)
Del 1o. de enero al 31 de diciembre de 2022
(Cifras en Pesos)

Concepto (c)	Egresos					Subejercicio (e)
	Aprobado (d)	Ampliaciones/ (Reducciones)	Modificado	Devengado	Pagado	
b4) Recreación, Cultura y Otras Manifestaciones Sociales	0.00	0.00	0.00	0.00	0.00	0.00
b5) Educación	0.00	0.00	0.00	0.00	0.00	0.00
b6) Protección Social	0.00	0.00	0.00	0.00	0.00	0.00
b7) Otros Asuntos Sociales	0.00	0.00	0.00	0.00	0.00	0.00
C. Desarrollo Económico (C=c1+c2+c3+c4+c5+c6+c7+c8+c9)	0.00	0.00	0.00	0.00	0.00	0.00
c1) Asuntos Económicos, Comerciales y Laborales en General	0.00	0.00	0.00	0.00	0.00	0.00
c2) Agropecuaria, Silvicultura, Pesca y Caza	0.00	0.00	0.00	0.00	0.00	0.00
c3) Combustibles y Energía	0.00	0.00	0.00	0.00	0.00	0.00
c4) Minería, Manufacturas y Construcción	0.00	0.00	0.00	0.00	0.00	0.00
c5) Transporte	0.00	0.00	0.00	0.00	0.00	0.00
c6) Comunicaciones	0.00	0.00	0.00	0.00	0.00	0.00
c7) Turismo	0.00	0.00	0.00	0.00	0.00	0.00
c8) Ciencia, Tecnología e Innovación	0.00	0.00	0.00	0.00	0.00	0.00
c9) Otras Industrias y Otros Asuntos Económicos	0.00	0.00	0.00	0.00	0.00	0.00
D. Otras No Clasificadas en Funciones Anteriores (D=d1+d2+d3+d4)	0.00	0.00	0.00	0.00	0.00	0.00
d1) Transacciones de la Deuda Pública / Costo Financiero de la Deuda	0.00	0.00	0.00	0.00	0.00	0.00
d2) Transferencias, Participaciones y Aportaciones Entre Diferentes Niveles y Ordenes de Gobierno	0.00	0.00	0.00	0.00	0.00	0.00
d3) Saneamiento del Sistema Financiero	0.00	0.00	0.00	0.00	0.00	0.00
d4) Adaudos de Ejercicios Fiscales Anteriores	0.00	0.00	0.00	0.00	0.00	0.00
III. Total de Egresos (III = I + II)	10,626,500.00	886,053.45	11,512,553.45	10,963,141.22	10,963,141.22	549,412.23

AUTORIZO

LIC. MARIANA BAEZA HERNANDEZ
DIRECTOR GENERAL

ELABORÓ

LIC. LUIS MANUEL MORENO ORTEGA
COORDINADOR ADMINISTRATIVO



CUENTA PÚBLICA 2022
ENTE PÚBLICO: PROMOTORA PARA LA CONSERVACION Y DESARROLLO
SUSTENTABLE DEL ESTADO DE CAMPECHE
Formato 6d Estado Analítico del Ejercicio del Presupuesto de Egresos Detallado - LDF
Clasificación de Servicios Personales por Categoría
Del 1o. de enero al 31 de diciembre de 2022
(Cifras en Pesos)

Concepto (c)	Egresos					Subejercicio (e)
	Aprobado (d)	Ampliaciones/ (Reducciones)	Modificado	Devengado	Pagado	
I. Gasto No Etiquetado (I=A+B+C+D+E+F)	7,089,500.00	(30,593.52)	7,058,906.48	6,825,180.93	6,825,180.93	233,725.55
A. Personal Administrativo y de Servicio Público	7,089,500.00	(30,593.52)	7,058,906.48	6,825,180.93	6,825,180.93	233,725.55
B. Magisterio	0.00	0.00	0.00	0.00	0.00	0.00
C. Servicios de Salud (C=c1+c2)	0.00	0.00	0.00	0.00	0.00	0.00
c1) Personal Administrativo	0.00	0.00	0.00	0.00	0.00	0.00
c2) Personal Médico, Paramédico y afin	0.00	0.00	0.00	0.00	0.00	0.00
D. Seguridad Pública	0.00	0.00	0.00	0.00	0.00	0.00
E. Gastos asociados a la implementación de nuevas leyes federales o reformas a las mismas (E = e1 + e2)	0.00	0.00	0.00	0.00	0.00	0.00
e1) Nombre del Programa o Ley 1	0.00	0.00	0.00	0.00	0.00	0.00
e2) Nombre del Programa o Ley 2	0.00	0.00	0.00	0.00	0.00	0.00
F. Sentencias laborales definitivas	0.00	0.00	0.00	0.00	0.00	0.00
II. Gasto Etiquetado (II=A+B+C+D+E+F)	0.00	0.00	0.00	0.00	0.00	0.00
A. Personal Administrativo y de Servicio Público	0.00	0.00	0.00	0.00	0.00	0.00
B. Magisterio	0.00	0.00	0.00	0.00	0.00	0.00
C. Servicios de Salud (C=c1+c2)	0.00	0.00	0.00	0.00	0.00	0.00
c1) Personal Administrativo	0.00	0.00	0.00	0.00	0.00	0.00
c2) Personal Médico, Paramédico y afin	0.00	0.00	0.00	0.00	0.00	0.00
D. Seguridad Pública	0.00	0.00	0.00	0.00	0.00	0.00
E. Gastos asociados a la implementación de nuevas leyes federales o reformas a las mismas (E = e1 + e2)	0.00	0.00	0.00	0.00	0.00	0.00
e1) Nombre del Programa o Ley 1	0.00	0.00	0.00	0.00	0.00	0.00
e2) Nombre del Programa o Ley 2	0.00	0.00	0.00	0.00	0.00	0.00
F. Sentencias laborales definitivas	0.00	0.00	0.00	0.00	0.00	0.00
III. Total del Gasto en Servicios Personales (III = I + II)	7,089,500.00	(30,593.52)	7,058,906.48	6,825,180.93	6,825,180.93	233,725.55

AUTORIZO

ELABORÓ

LIC. MARIANA BAEZA HERNANDEZ
DIRECTOR GENERAL

LIC. LUIS MANUEL MORENO ORTEGA
COORDINADOR ADMINISTRATIVO

PROMOTORA PARA LA CONSERVACION Y DESARROLLO SUSTENTABLE DEL ESTADO DE CAMPECHE
Guía de Cumplimiento de la Ley de Disciplina Financiera de las Entidades Federativas y Municipios
 Del 1 de enero al 31 de diciembre de 2022 (h)

Indicadores de Observancia (c)	Implementación		Resultado		Fundamento (h)	Comentarios (i)
	SI	NO	Monto o valor (f)	Unidad (pesos/porcentaje) (g)		
	Mecanismo de Verificación (d)	Fecha estimada de cumplimiento (e)				
INDICADORES PRESUPUESTARIOS						
A. INDICADORES CUANTITATIVOS						
1 Balance Presupuestario Sostenible (j)						
a. Propuesto	X	Iniciativa de Ley de Ingresos y Proyecto de Presupuesto de Egresos		10,626,500.00	pesos	Art. 6 y 19 de la LDF
b. Estimada/Aprobado	X	Ley de Ingresos y Presupuesto de Egresos		10,626,500.00	pesos	Art. 6 y 19 de la LDF
c. Devengado	X	Cuenta Pública / Formato 4 LDF		15,051.43	pesos	Art. 6 y 19 de la LDF
2 Balance Presupuestario de Recursos Disponibles Sostenible (k)						
a. Propuesto	X	Iniciativa de Ley de Ingresos y Proyecto de Presupuesto de Egresos		10,626,500.00	pesos	Art. 6 y 19 de la LDF
b. Estimada/Aprobado	X	Ley de Ingresos y Presupuesto de Egresos		10,626,500.00	pesos	Art. 6 y 19 de la LDF
c. Devengado	X	Cuenta Pública / Formato 4 LDF		-	pesos	Art. 6 y 19 de la LDF
3 Financiamiento Neto dentro del Techo de Financiamiento Neto (l)						
a. Propuesto		Iniciativa de Ley de Ingresos			pesos	Art. 6, 19 y 46 de la LDF
b. Estimada		Ley de Ingresos			pesos	Art. 6, 19 y 46 de la LDF
c. Devengado		Cuenta Pública / Formato 4 LDF			pesos	Art. 6, 19 y 46 de la LDF
4 Recursos destinados a la atención de desastres naturales						
a. Asignación al fideicomiso para desastres naturales (m)						
a.1 Aprobado		Reporte Trim. Formato 6 a)			pesos	Art. 9 de la LDF
a.2 Pagado		Cuenta Pública / Formato 6 a)			pesos	Art. 9 de la LDF
b. Aportación promedio realizada por la Entidad Federativa durante los 5 ejercicios previos, para infraestructura dañada por desastres naturales (n)		Autorizaciones de recursos aprobados por el FONDEN			pesos	Art. 9 de la LDF
c. Saldo del fideicomiso para desastres naturales (o)		Cuenta Pública / Auxiliar de Cuentas			pesos	Art. 9 de la LDF
d. Costo promedio de los últimos 5 ejercicios de la reconstrucción de infraestructura dañada por desastres naturales (p)		Autorizaciones de recursos aprobados por el FONDEN			pesos	Art. 9 de la LDF
5 Techo para servicios personales (q)						
a. Asignación en el Presupuesto de Egresos	X	Reporte Trim. Formato 6 d)		7,089,500.00	pesos	Art. 10 y 21 de la LDF
b. Devengado	X	Reporte Trim. Formato 6 d)		6,825,180.93	pesos	Art. 13 fracc. V y 21 de la LDF
6 Previsiones de gasto para compromisos de pago derivados de APPs (r)						
a. Asignación en el Presupuesto de Egresos		Presupuesto de Egresos			pesos	Art. 11 y 21 de la LDF
7 Techo de ADEFAS para el ejercicio fiscal (s)						
a. Propuesto		Proyecto de Presupuesto de Egresos			pesos	Art. 12 y 20 de la LDF
b. Aprobado		Reporte Trim. Formato 6 a)			pesos	Art. 12 y 20 de la LDF
c. Devengado		Cuenta Pública / Formato 6 a)			pesos	Art. 12 y 20 de la LDF
B. INDICADORES CUALITATIVOS						
1 Iniciativa de Ley de Ingresos y Proyecto de Presupuesto de Egresos						
a. Objetivos anuales, estrategias y metas para el ejercicio fiscal (t)		Iniciativa de Ley de Ingresos y Proyecto de Presupuesto de Egresos				Art. 5 y 18 de la LDF
b. Proyecciones de ejercicios posteriores (u)		Iniciativa de Ley de Ingresos y Proyecto de Presupuesto de Egresos / Formatos 7 a) y b)				Art. 5 y 18 de la LDF
c. Descripción de riesgos relevantes y propuestas de acción para enfrentarlos (v)		Iniciativa de Ley de Ingresos y Proyecto de Presupuesto de Egresos				Art. 5 y 18 de la LDF
d. Resultados de ejercicios fiscales anteriores y el ejercicio fiscal en cuestión (w)		Iniciativa de Ley de Ingresos y Proyecto de Presupuesto de Egresos / Formatos 7 c) y d)				Art. 5 y 18 de la LDF
e. Estudio actuarial de las pensiones de sus trabajadores (x)		Proyecto de Presupuesto de Egresos / Formato 8				Art. 5 y 18 de la LDF
2 Balance Presupuestario de Recursos Disponibles, en caso de ser negativo						
a. Razones excepcionales que justifiquen el Balance Presupuestario de Recursos Disponibles negativo (y)		Iniciativa de Ley de Ingresos o Proyecto de Presupuesto de Egresos				Art. 6 y 19 de la LDF
b. Fuente de recursos para cubrir el Balance Presupuestario de Recursos Disponibles negativo (z)		Iniciativa de Ley de Ingresos o Proyecto de Presupuesto de Egresos				Art. 6 y 19 de la LDF
c. Número de ejercicios fiscales y acciones necesarias para cubrir el Balance Presupuestario de Recursos Disponibles negativo (aa)		Iniciativa de Ley de Ingresos o Proyecto de Presupuesto de Egresos				Art. 6 y 19 de la LDF
d. Informes Trimestrales sobre el avance de las acciones para recuperar el Balance Presupuestario de Recursos Disponibles (bb)		Reporte Trim. y Cuenta Pública				Art. 6 y 19 de la LDF
3 is Personales						
a. Remuneraciones de los servidores públicos (cc)		Proyecto de Presupuesto				Art. 10 y 21 de la LDF
b. Previsiones salariales y económicas para cubrir incrementos salariales, creación de plazas y otros (dd)		Proyecto de Presupuesto				Art. 10 y 21 de la LDF
INDICADORES DEL EJERCICIO PRESUPUESTARIO						
A. INDICADORES CUANTITATIVOS						
1 Ingresos Excedentes derivados de Ingresos de Libre Disposición						
a. Monto de Ingresos Excedentes derivados de ILD (ee)		Cuenta Pública / Formato 5			pesos	Art. 14 y 21 de la LDF
b. Monto de Ingresos Excedentes derivados de ILD destinados al fin del A.14 fracción I de la LDF (ff)		Cuenta Pública			pesos	Art. 14 y 21 de la LDF
c. Monto de Ingresos Excedentes derivados de ILD destinados al fin del A.14 fracción II, a) de la LDF (gg)		Cuenta Pública			pesos	Art. 14 y 21 de la LDF
d. Monto de Ingresos Excedentes derivados de ILD destinados al fin del A.14 fracción II, b) de la LDF (hh)		Cuenta Pública			pesos	Art. 14 y 21 de la LDF
e. Monto de Ingresos Excedentes derivados de ILD destinados al fin del artículo noveno transitorio de la LDF (ii)					pesos	Art. Noveno Transitorio de la LDF

PROMOTORA PARA LA CONSERVACION Y DESARROLLO SUSTENTABLE DEL ESTADO DE CAMPECHE
Guía de Cumplimiento de la Ley de Disciplina Financiera de las Entidades Federativas y Municipios
Del 1 de enero al 31 de diciembre de 2022 (h)

Indicadores de Observancia (c)	Implementación		Resultado		Fundamento (h)	Comentarios (i)
	SI	NO	Monto o valor (f)	Unidad (pesos/porcentaje) (g)		
	Mecanismo de Verificación (d)	Fecha estimada de cumplimiento (e)				
INDICADORES PRESUPUESTARIOS						
f. <i>Monto de Ingresos Excedentes derivados de ILD destinados al fin señalado por el Artículo 14, párrafo segundo y en el artículo 21 y Noveno Transitorio de la LDF (jj)</i>				pesos	Art. 14 y 21 de la LDF	
g. <i>Monto de Ingresos Excedentes derivados de ILD en un nivel de endeudamiento sostenible de acuerdo al Sistema de Alertas hasta por el 5% de los recursos para cubrir el Gasto Corriente (kk)</i>				pesos	Art. 14 y 21 de la LDF	
B. INDICADORES CUALITATIVOS						
1. <i>Análisis Costo-Beneficio para programas o proyectos de inversión mayores a 10 millones de UDIS (jj)</i>	Página de internet de la Secretaría de Finanzas o Tesorería Municipal				Art. 13 frac. III y 21 de la LDF	
2. <i>Análisis de conveniencia y análisis de transferencia de riesgos de los proyectos APPs (kk)</i>	Página de internet de la Secretaría de Finanzas o Tesorería Municipal				Art. 13 frac. III y 21 de la LDF	
3. <i>Identificación de población objetivo, destino y temporalidad de subsidios (ll)</i>	Página de internet de la Secretaría de Finanzas o Tesorería Municipal				Art. 13 frac. VII y 21 de la LDF	
INDICADORES DE DEUDA PÚBLICA						
A. INDICADORES CUANTITATIVOS						
1. Obligaciones a Corto Plazo						
a. <i>Límite de Obligaciones a Corto Plazo (mm)</i>				pesos	Art. 30 frac. I de la LDF	
b. <i>Obligaciones a Corto Plazo (nn)</i>				pesos	Art. 30 frac. I de la LDF	

AUTORIZO

LIC. MARIANA AREZA HERNANDEZ
DIRECTOR GENERAL

ELABORÓ

LIC. LUIS MANUEL MORENO ORTEGA
COORDINADOR ADMINISTRATIVO

CUENTA PÚBLICA 2022

GOBIERNO DEL ESTADO DE CAMPECHE



**COMISIÓN ESTATAL DE DESARROLLO
DE SUELO Y VIVIENDA**




CUENTA PÚBLICA 2022
Estado de Actividades
Del 1o. de enero al 31 de diciembre de 2022 y 2021
(Cifras en Pesos)

ENTE PÚBLICO: COMISIÓN ESTATAL DE DESARROLLO DE SUELO Y VIVIENDA

Concepto	2022	2021
INGRESOS Y OTROS BENEFICIOS		
Ingresos de Gestión	16,017,427.34	7,998,419.19
Impuestos	0.00	0.00
Cuotas y Aportaciones de Seguridad Social	0.00	0.00
Contribuciones de Mejoras	0.00	0.00
Derechos	0.00	0.00
Productos	0.00	0.00
Aprovechamientos	0.00	0.00
Ingresos por Venta de Bienes y Prestación de Servicios	16,017,427.34	7,998,419.19
Participaciones, Aportaciones, Convenios, Incentivos Derivados de la Colaboración Fiscal, Fondos Distintos de Aportaciones, Transferencias, Asignaciones, Subsidios y Subvenciones, y Pensiones y Jubilaciones	87,504,405.45	79,269,636.53
Participaciones, Aportaciones, Convenios, Incentivos Derivados de la Colaboración Fiscal y Fondos Distintos de Aportaciones	53,793,412.95	45,509,742.89
Transferencias, Asignaciones, Subsidios y Subvenciones, y Pensiones y Jubilaciones	33,710,992.50	33,759,893.64
Otros Ingresos y Beneficios	347,150.30	236,005.09
Ingresos Financieros	0.00	0.00
Incremento por Variación de Inventarios	0.00	0.00
Disminución del Exceso de Estimaciones por Pérdida o Deterioro u Obsolescencia	0.00	0.00
Disminución del Exceso de Provisiones	0.00	0.00
Otros Ingresos y Beneficios Varios	347,150.30	236,005.09
Total de Ingresos y Otros Beneficios	103,868,983.09	87,504,060.81
GASTOS Y OTRAS PÉRDIDAS		
Gastos de Funcionamiento	48,978,909.46	41,823,527.81
Servicios Personales	33,534,606.34	31,005,367.93
Materiales y Suministros	1,424,431.38	1,172,518.77
Servicios Generales	14,019,871.74	9,645,641.11
Transferencias, Asignaciones, Subsidios y Otras Ayudas	136,017.80	231,173.14
Transferencias Internas y Asignaciones al Sector Público	0.00	0.00
Transferencias al Resto del Sector Público	0.00	0.00
Subsidios y Subvenciones	13,495.00	198,375.64
Ayudas Sociales	122,522.80	32,797.50
Pensiones y Jubilaciones	0.00	0.00
Transferencias a Fideicomisos, Mandatos y Contratos Análogos	0.00	0.00
Transferencias a la Seguridad Social	0.00	0.00
Donativos	0.00	0.00
Transferencias al Exterior	0.00	0.00
Participaciones y Aportaciones	0.00	0.00
Participaciones	0.00	0.00
Aportaciones	0.00	0.00
Convenios	0.00	0.00
Intereses, Comisiones y Otros Gastos de la Deuda Pública	0.00	0.00
Intereses de la Deuda Pública	0.00	0.00
Comisiones de la Deuda Pública	0.00	0.00
Gastos de la Deuda Pública	0.00	0.00
Costo por Coberturas	0.00	0.00
Apoyos Financieros	0.00	0.00
Otros Gastos y Pérdidas Extraordinarias	145,042.99	230,890.36
Estimaciones, Depreciaciones, Deterioros, Obsolescencia y Amortizaciones	140,905.55	230,568.33
Provisiones	0.00	0.00
Disminución de Inventarios	0.00	0.00
Aumento por Insuficiencia de Estimaciones por Pérdida o Deterioro y Obsolescencia	0.00	0.00
Aumento por Insuficiencia de Provisiones	0.00	0.00
Otros Gastos	4,137.44	322.03
Inversión Pública	53,793,412.95	45,010,884.88
Inversión Pública no Capitalizable	53,793,412.95	45,010,884.88
Total de Gastos y Otras Pérdidas	103,053,383.20	87,296,476.19
Resultados del Ejercicio (Ahorro/Desahorro)	815,599.89	207,584.62

Bajo protesta de decir verdad declaramos que los Estados Financieros y sus Notas, son razonablemente correctos y responsabilidad del emisor


ELABORÓ


 LIC. ESTEFANÍA VAZQUEZ SIERRA
 SUBDIRECTORA DE FINANZAS Y CONTABILIDAD

SUPERVISÓ


 C.P. JESÚS GERARDO SIQUEIROS ÁVILA
 DIRECTOR DE PLANEACIÓN, ADMINISTRACIÓN Y FINANZAS

AUTORIZÓ


 LIC. ELVIRA DEL CARMEN DE LA PEÑA ABREU
 DIRECTORA GENERAL



CUENTA PÚBLICA 2022
Estado de Situación Financiera
Del 1o. de enero al 31 de diciembre de 2022 y 2021
(Cifras en Pesos)
ENTE PÚBLICO: COMISIÓN ESTATAL DE DESARROLLO DE SUELO Y VIVIENDA

Concepto	Año		Concepto	Año	
	2022	2021		2022	2021
ACTIVO			PASIVO		
<i>Activo Circulante</i>			<i>Pasivo Circulante</i>		
Efectivo y Equivalentes	24,412,178.42	10,872,565.55	Cuentas por Pagar a Corto Plazo	23,599,201.39	7,313,652.81
Derechos a Recibir Efectivo o Equivalentes	51,981,822.03	52,485,363.47	Documentos por Pagar a Corto Plazo	1,283,669.01	1,277,398.01
Derechos a Recibir Bienes o Servicios	4,338,251.02	215,379.03	Porción a Corto Plazo de la Deuda Pública a Largo Plazo	0.00	0.00
Inventarios	0.00	0.00	Títulos y Valores a Corto Plazo	0.00	0.00
Almacenes	0.00	0.00	Pasivos Diferidos a Corto Plazo	0.00	0.00
Estimación por Pérdida o Deterioro de Activos Circulantes	0.00	0.00	Fondos y Bienes de Terceros en Garantía y/o Administración a Corto Plazo	0.00	0.00
Otros Activos Circulantes	0.00	0.00	Provisiones a Corto Plazo	0.00	0.00
Total de Activos Circulantes	80,732,251.47	63,573,308.05	Otros Pasivos a Corto Plazo	1,332,009.83	667,683.05
<i>Activo No Circulante</i>			Total de Pasivos Circulantes	26,214,880.23	9,258,733.87
Inversiones Financieras a Largo Plazo	0.00	0.00	<i>Pasivo No Circulante</i>		
Derechos a Recibir Efectivo o Equivalentes a Largo Plazo	0.00	0.00	Cuentas por Pagar a Largo Plazo	0.00	0.00
Bienes Inmuebles, Infraestructura y Construcciones en Proceso	73,446,717.20	73,446,717.21	Documentos por Pagar a Largo Plazo	0.00	0.00
Bienes Muebles	6,283,859.81	5,701,484.47	Deuda Pública a Largo Plazo	0.00	0.00
Activos Intangibles	5,397.68	5,397.68	Pasivos Diferidos a Largo Plazo	0.00	0.00
Depreciación, Deterioro y Amortización Acumulada de Bienes	(4,873,842.11)	(4,742,557.96)	Fondos y Bienes de Terceros en Garantía y/o en Administración a Largo Plazo	0.00	0.00
Activos Diferidos	0.00	0.00	Provisiones a Largo Plazo	0.00	0.00
Estimación por Pérdida o Deterioro de Activos no Circulantes	0.00	0.00	Total de Pasivos No Circulantes	0.00	0.00
Otros Activos no Circulantes	103,723,016.23	103,723,016.23	TOTAL DEL PASIVO	26,214,880.23	9,258,733.87
Total de Activos No Circulantes	178,585,148.81	178,134,057.63	HACIENDA PÚBLICA/ PATRIMONIO		
TOTAL DEL ACTIVO	259,317,400.28	241,707,365.68	<i>Hacienda Pública/Patrimonio Contribuido</i>	100,076,593.30	100,076,593.30
			Aportaciones	100,076,554.30	100,076,554.30
			Donaciones de Capital	39.00	39.00
			Actualización de la Hacienda Pública / Patrimonio	0.00	0.00
			<i>Hacienda Pública/Patrimonio Generado</i>	133,025,926.75	132,372,038.51
			Resultados del Ejercicio (Ahorro / Desahorro)	815,599.89	207,584.62
			Resultados de Ejercicios Anteriores	620,209,181.21	620,001,596.59
			Revalúos	0.00	0.00
			Reservas	0.00	0.00
			Rectificaciones de Resultados de Ejercicios Anteriores	(487,998,854.35)	(487,837,142.70)
			<i>Exceso o Insuficiencia en la Actualización de la Hacienda Pública/Patrimonio</i>	0.00	0.00
			Resultado por Posición Monetaria	0.00	0.00
			Resultado por Tenencia de Activos no Monetarios	0.00	0.00
			Total Hacienda Pública/ Patrimonio	233,102,520.05	232,448,631.81
			TOTAL DEL PASIVO Y HACIENDA PÚBLICA / PATRIMONIO	259,317,400.28	241,707,365.68

Bajo protesta de decir verdad declaramos que los Estados Financieros y sus Notas, son razonablemente correctos y responsabilidad del emisor

ELABORÓ

LIC. ESTEPHANE VAZQUEZ SIERRA
 SUBDIRECTORA DE FINANZAS Y CONTABILIDAD

SUPERVISÓ

C.P. JESÚS GERARDO SIQUEIROS ÁVILA
 DIRECTOR DE PLANEACIÓN, ADMINISTRACIÓN Y FINANZAS

AUTORIZÓ

LIC. ELVIRA DEL CARMEN DE LA PEÑA ABREU
 DIRECTORA GENERAL



CUENTA PÚBLICA 2022
Estado de Variación en la Hacienda Pública
Del 1o. de enero al 31 de diciembre de 2022
(Cifras en Pesos)

ENTE PÚBLICO: COMISIÓN ESTATAL DE DESARROLLO DE SUELO Y VIVIENDA

Concepto	Hacienda Pública/Patrimonio Contribuido	Hacienda Pública/Patrimonio Generado de Ejercicios Anteriores	Hacienda Pública/Patrimonio Generado del Ejercicio	Exceso o Insuficiencia en la Actualización de la Hacienda Pública / Patrimonio	TOTAL
Hacienda Pública / Patrimonio Contribuido Neto de 2021	100,076,593.30	0.00	0.00	0.00	100,076,593.30
Aportaciones	100,076,554.30				100,076,554.30
Donaciones de Capital	39.00				39.00
Actualización de la Hacienda Pública/Patrimonio	0.00				0.00
Hacienda Pública / Patrimonio Generado Neto de 2021		132,164,453.89	207,584.62		132,372,038.51
Resultados del Ejercicio (Ahorro/Desahorro)			207,584.62		207,584.62
Resultados de Ejercicios Anteriores		620,001,596.59			620,001,596.59
Revalúos		0.00			0.00
Reservas		0.00			0.00
Rectificaciones de Resultados de Ejercicios Anteriores		(487,837,142.70)			(487,837,142.70)
Exceso o Insuficiencia en la Actualización de la Hacienda Pública / Patrimonio Neto de 2021				0.00	0.00
Resultado por Posición Monetaria				0.00	0.00
Resultado por Tenencia de Activos no Monetarios				0.00	0.00
Hacienda Pública/Patrimonio Neto Final de 2021	100,076,593.30	132,164,453.89	207,584.62	0.00	232,448,631.81
Cambios en la Hacienda Pública / Patrimonio Contribuido Neto de 2022	0.00				0.00
Aportaciones	0.00				0.00
Donaciones de Capital	0.00				0.00
Actualización de la Hacienda Pública/Patrimonio	0.00				0.00
Variaciones de la Hacienda Pública / Patrimonio Generado Neto de 2022		207,584.62	446,303.62		653,888.24
Resultados del Ejercicio (Ahorro/Desahorro)			815,599.89		815,599.89
Resultados de Ejercicios Anteriores		207,584.62	(207,584.62)		0.00
Revalúos			0.00		0.00
Reservas			0.00		0.00
Rectificaciones de Resultados de Ejercicios Anteriores			(161,711.65)		(161,711.65)
Cambios en el Exceso o Insuficiencia en la Actualización de la Hacienda Pública / Patrimonio Neto de 2022				0.00	0.00
Resultado por Posición Monetaria				0.00	0.00
Resultado por Tenencia de Activos no Monetarios				0.00	0.00
Hacienda Pública / Patrimonio Neto Final de 2022	100,076,593.30	132,372,038.51	653,888.24	0.00	233,102,520.05

Bajo protesta de decir verdad declaramos que los Estados Financieros y sus Notas, son razonablemente correctos y responsabilidad del emisor

ELABORÓ

 LIC. ESTEPHANNE VAZQUEZ SIERRA
 SUBDIRECTORA DE FINANZAS Y CONTABILIDAD

SUPERVISÓ

 C.P. JESÚS GERARDO SIQUEIROS ÁVILA
 DIRECTOR DE PLANEACIÓN, ADMINISTRACIÓN Y FINANZAS

AUTORIZÓ

 LIC. ELVIRA DEL CARMEN DE LA PEÑA ABREU
 DIRECTORA GENERAL



CUENTA PÚBLICA 2022
Estado de Cambios en la Situación Financiera
Del 1o. de enero al 31 de diciembre de 2022
(Cifras en Pesos)

ENTE PÚBLICO: COMISIÓN ESTATAL DE DESARROLLO DE SUELO Y VIVIENDA

Concepto	Origen	Aplicación
ACTIVO	634,825.60	18,244,860.20
Activo Circulante	503,541.44	17,662,484.86
Efectivo y Equivalentes	0.00	13,539,612.87
Derechos a Recibir Efectivo o Equivalentes	503,541.44	0.00
Derechos a Recibir Bienes o Servicios	0.00	4,122,871.99
Inventarios	0.00	0.00
Almacenes	0.00	0.00
Estimación por Pérdida o Deterioro de Activos Circulantes	0.00	0.00
Otros Activos Circulantes	0.00	0.00
Activo No Circulante	131,284.16	582,375.34
Inversiones Financieras a Largo Plazo	0.00	0.00
Derechos a Recibir Efectivo o Equivalentes a Largo Plazo	0.00	0.00
Bienes Inmuebles, Infraestructura y Construcciones en Proceso	0.01	0.00
Bienes Muebles	0.00	582,375.34
Activos Intangibles	0.00	0.00
Depreciación, Deterioro y Amortización Acumulada de Bienes	131,284.15	0.00
Activos Diferidos	0.00	0.00
Estimación por Pérdida o Deterioro de Activos no Circulantes	0.00	0.00
Otros Activos no Circulantes	0.00	0.00
PASIVO	16,956,146.36	0.00
Pasivo Circulante	16,956,146.36	0.00
Cuentas por Pagar a Corto Plazo	16,285,548.58	0.00
Documentos por Pagar a Corto Plazo	6,271.00	0.00
Porción a Corto Plazo de la Deuda Pública a Largo Plazo	0.00	0.00
Títulos y Valores a Corto Plazo	0.00	0.00
Pasivos Diferidos a Corto Plazo	0.00	0.00
Fondos y Bienes de Terceros en Garantía y/o Administración a Corto Plazo	0.00	0.00
Provisiones a Corto Plazo	0.00	0.00
Otros Pasivos a Corto Plazo	664,326.78	0.00
Pasivo No Circulante	0.00	0.00
Cuentas por Pagar a Largo Plazo	0.00	0.00
Documentos por Pagar a Largo Plazo	0.00	0.00
Deuda Pública a Largo Plazo	0.00	0.00
Pasivos Diferidos a Largo Plazo	0.00	0.00
Fondos y Bienes de Terceros en Garantía y/o en Administración a Largo Plazo	0.00	0.00
Provisiones a Largo Plazo	0.00	0.00
HACIENDA PÚBLICA/ PATRIMONIO	815,599.89	161,711.65
Hacienda Pública/Patrimonio Contribuido	0.00	0.00
Aportaciones	0.00	0.00
Donaciones de Capital	0.00	0.00
Actualización de la Hacienda Pública / Patrimonio	0.00	0.00
Hacienda Pública/Patrimonio Generado	815,599.89	161,711.65
Resultados del Ejercicio (Ahorro / Desahorro)	608,015.27	0.00
Resultados de Ejercicios Anteriores	207,584.62	0.00
Revalúos	0.00	0.00
Reservas	0.00	0.00
Rectificaciones de Resultados de Ejercicios Anteriores	0.00	161,711.65
Exceso o Insuficiencia en la Actualización de la Hacienda Pública/Patrimonio	0.00	0.00
Resultado por Posición Monetaria	0.00	0.00
Resultado por Tenencia de Activos no Monetarios	0.00	0.00

Bajo protesta de decir verdad declaramos que los Estados Financieros y sus Notas, son razonablemente correctos y responsabilidad del emisor

ELABORÓ

LIC. ESTEPHANA VAZQUEZ SIERRA
 SUBDIRECTORA DE FINANZAS Y CONTABILIDAD

SUPERVISÓ

C.P. JESÚS GERARDO SIQUEIROS ÁVILA
 DIRECTOR DE PLANEACIÓN, ADMINISTRACIÓN Y FINANZAS

AUTORIZÓ

LIC. ELVIRA DEL CARMEN DE LA PEÑA ABREU
 DIRECTORA GENERAL



CUENTA PÚBLICA 2022
Estado de Flujos de Efectivo
Del 1o. de enero al 31 de diciembre de 2022 y 2021
(Cifras en Pesos)

ENTE PÚBLICO: COMISIÓN ESTATAL DE DESARROLLO DE SUELO Y VIVIENDA

Concepto	2022	2021
Flujos de Efectivo de las Actividades de Operación		
Origen	103,521,832.79	87,268,055.72
Impuestos	0.00	0.00
Cuotas y Aportaciones de Seguridad Social	0.00	0.00
Contribuciones de mejoras	0.00	0.00
Derechos	0.00	0.00
Productos	0.00	0.00
Aprovechamientos	0.00	0.00
Ingresos por Venta de Bienes y Prestación de Servicios	16,017,427.34	7,998,419.19
Participaciones, Aportaciones, Convenios, Incentivos Derivados de la Colaboración Fiscal y Fondos Distintos de Aportaciones	53,793,412.95	45,509,742.89
Transferencias, Asignaciones, Subsidios y Subvenciones, y Pensiones y Jubilaciones	33,710,992.50	33,759,893.64
Otros Origenes de Operación	0.00	0.00
Aplicación	50,352,227.15	74,491,380.67
Servicios Personales	30,590,019.76	30,353,222.58
Materiales y Suministros	1,424,431.38	1,172,518.77
Servicios Generales	11,859,314.20	9,243,739.35
Transferencias Internas y Asignaciones al Sector Público	0.00	0.00
Transferencias al resto del Sector Público	0.00	0.00
Subsidios y Subvenciones	13,495.00	198,375.64
Ayudas Sociales	122,522.80	32,797.50
Pensiones y Jubilaciones	0.00	0.00
Transferencias a Fideicomisos, Mandatos y Contratos Análogos	0.00	0.00
Transferencias a la Seguridad Social	0.00	0.00
Donativos	0.00	0.00
Transferencias al Exterior	0.00	0.00
Participaciones	0.00	0.00
Aportaciones	0.00	0.00
Convenios	0.00	0.00
Otras Aplicaciones de Operación	6,342,444.01	33,490,726.83
Flujos Netos de Efectivo por Actividades de Operación	53,169,605.64	12,776,675.05
Flujos de Efectivo de las Actividades de Inversión		
Origen	0.00	0.00
Bienes Inmuebles, Infraestructura y Construcciones en Proceso	0.00	0.00
Bienes Muebles	0.00	0.00
Otros Origenes de Inversión	0.00	0.00
Aplicación	39,629,992.77	42,592,570.27
Bienes Inmuebles, Infraestructura y Construcciones en Proceso	39,037,996.03	42,440,994.19
Bienes Muebles	591,996.74	151,576.08
Otras Aplicaciones de Inversión	0.00	0.00
Flujos Netos de Efectivo por Actividades de Inversión	(39,629,992.77)	(42,592,570.27)
Flujo de Efectivo de las Actividades de Financiamiento		
Origen	0.00	0.00
Endeudamiento Neto	0.00	0.00
Interno	0.00	0.00
Externo	0.00	0.00
Otros Origenes de Financiamiento	0.00	0.00
Aplicación	0.00	0.00
Servicios de la Deuda	0.00	0.00
Interno	0.00	0.00
Externo	0.00	0.00
Otras Aplicaciones de Financiamiento	0.00	0.00
Flujos netos de Efectivo por Actividades de Financiamiento	0.00	0.00
Incremento/Disminución Neta en el Efectivo y Equivalentes al Efectivo	13,539,612.87	(29,815,895.22)
Efectivo y Equivalentes al Efectivo al Inicio del Ejercicio	10,872,565.55	40,688,460.77
Efectivo y Equivalentes al Efectivo al Final del Ejercicio	24,412,178.42	10,872,565.55

Bajo protesta de decir verdad declaramos que los Estados Financieros y sus Notas, son razonablemente correctos y responsabilidad del emisor

ELABORÓ

SUPERVISÓ

AUTORIZÓ

LIC. ESTEBANIE VAZQUEZ SIERRA
 SUBDIRECTORA DE FINANZAS Y CONTABILIDAD

C.P. JESÚS GERARDO NIQUEIROS ÁVILA
 DIRECTOR DE PLANEACIÓN, ADMINISTRACIÓN Y FINANZAS

LIC. ELVIRA DEL CARMEN DE LA PEÑA ABREU
 DIRECTORA GENERAL

Cuenta Pública 2022
Comisión Estatal de Desarrollo de Suelo y Vivienda
Informe de Pasivos Contingentes
Del 1 de Enero al 31 de Diciembre de 2022
(Pesos)

"En Cumplimiento a lo dispuesto en los artículos 46, Fracción I, Inciso f), y 52 de la Ley General de Contabilidad Gubernamental y de conformidad con lo establecido en el Capítulo VII, Numeral, II, Inciso h) del Manual de Contabilidad Gubernamental emitido por el CONAC, el Ente Público informa lo siguiente:"

Cuenta	Concepto	Importe
7411-1	JUICIOS LABORALES	\$3,720,031.10
7421-1	JUICIOS LABORALES	\$3,720,031.10
TOTAL		\$7,440,062.20

Bajo protesta de decir verdad declaramos que los Estados Financieros y sus Notas son razonablemente correctos y responsabilidad del emisor


LIC. ELVIRA DEL CARMEN DE LA PEÑA ABREU
DIRECTORA GENERAL


LIC. ESTEPHANE VAZQUEZ SIERRA
SUBDIRECTORA DE FINANZAS Y CONTABILIDAD


C.P. JESÚS GERARDO SIQUEIROS ÁVILA
DIRECTOR DE PLANEACIÓN, ADMINISTRACIÓN Y
FINANZAS

NOTAS A LOS ESTADOS FINANCIEROS
DEL 1 DE ENERO AL 31 DE DICIEMBRE DE 2022
COMISION ESTATAL DE DESARROLLO DE SUELO Y VIVIENDA

NOTAS A LOS ESTADOS FINANCIEROS

En lo concerniente a las Notas a los Estados Financieros señaladas en el inciso e) del apartado I del artículo 46 de la Ley de Contabilidad Gubernamental vigente las características y tipos de notas que deberán acompañar a los estados financieros, son las que se describen a continuación:

- Notas de desglose.
- Notas de memoria (cuentas de orden).
- Notas de gestión administrativa.

En razón de lo anteriormente expuesto, para el debido cumplimiento a los preceptos normativos antes señalados, se emiten las respectivas notas a los estados financieros elaborados conforme al formato, estructura y requerimientos técnicos establecidos por el CONAC, donde se muestra la situación financiera y presupuestal de la Comisión Estatal de Desarrollo de Suelo y Vivienda por el período del 1 de enero al 31 de diciembre de 2022.

a) NOTAS DE DESGLOSE

NOTAS AL ESTADO DE SITUACIÓN FINANCIERA

Activo

Efectivo y Equivalentes

1.-El rubro de efectivo y equivalentes se encuentra integrado por los fondos fijos de caja y por las diversas cuentas bancarias creadas para los fines específicos de las actividades propias de la Comisión Estatal de Desarrollo de Suelo y Vivienda. Se encuentra integrado de la siguiente forma:

CONCEPTO	2022
BBVA BANCOMER	\$18,368,427.89
BANORTE	\$363,831.17
BANAMEX	\$1,556,786.74
SANTANDER	\$388.09
HSBC	\$0.84
INVERSIÓN BBVA BANCOMER	\$4,122,743.69
TOTAL	\$24,412,178.42

Derechos a recibir Efectivo y Equivalentes y Bienes o Servicios a Recibir

2.-El rubro de cuentas por cobrar representa la cartera correspondiente a los créditos por las acciones de vivienda otorgadas a beneficiarios de las mismas, con un plazo de recuperación de 4 a 5 años, y se integra de la siguiente forma:

NOTAS A LOS ESTADOS FINANCIEROS
DEL 1 DE ENERO AL 31 DE DICIEMBRE DE 2022
COMISION ESTATAL DE DESARROLLO DE SUELO Y VIVIENDA

CUENTAS POR COBRAR	IMPORTE
Ingreso por Venta de Bienes y Servicios de Organismos Descentralizados	\$45,601,230.60
TOTAL	\$45,601,230.60

3.-El rubro de deudores diversos y anticipo a proveedores se integra por cuentas que representan derechos a recibir efectivo o equivalentes en bienes o servicios, los cuales, en su mayoría, fueron provisionados en 2013 y 2014. Este rubro se forma de la siguiente manera:

DEUDORES DIVERSOS	SALDO
VIATICOS	\$706.59
ECOBLOCK INTERNATIONAL	\$1,811,239.93
HSBC MEXICO SA INSTITUCION DE BANCA MULT	\$225,694.00
DEL TURIA INTERNACIONAL SA DE CV	\$212,984.00
PROYECTOS INMOBILIARIOS DEL CARMEN SA	\$2,208,532.50
CUOTAS ISSSTECAM	\$409.73
MATERIALES PARA EL DESARROLLO DE MEXICO	\$28,163.97
EUTIMIO CAMARA CASTILLO	\$300,000.00
MIGUEL MARTIN OSORIO	\$6,215.30
PEDRO AGUSTIN POOL LEON	\$13,004.13
DIVERSOS	\$1,573,641.28
TOTAL	\$6,380,591.43

DERECHOS A RECIBIR BIENES Y SERVICIOS	SALDO
ANTICIPO A PROVEEDORES POR ADQUISICIÓN DE BIENES A CORTO PLAZO	0.00
ANTICIPO A CONTRATISTAS POR OBRAS PUBLICAS A CORTO PLAZO	\$4,338,251.02
TOTAL	\$4,338,251.02

Derechos a Recibir Efectivo o Equivalentes a Largo Plazo.

La Comisión Estatal de Desarrollo de Suelo y Vivienda no cuenta con derechos a recibir efectivo o equivalentes a Largo Plazo.

Bienes Disponibles para su Transformación o Consumo (inventarios)

4.- La Comisión Estatal de Desarrollo de Suelo y Vivienda no cuenta con bienes para transformación.

5.-La Comisión Estatal de Desarrollo de Suelo y Vivienda no posee inventario ni maneja almacén.

Inversiones Financieras

6.-Al 31 de diciembre de 2022, la Comisión Estatal de Desarrollo de Suelo y Vivienda no cuenta con Inversiones Financieras de Fideicomisos.

7.-La Comisión Estatal de Desarrollo de Suelo y Vivienda cuenta con inversiones a la fecha de emisión de los estados financieros.

NOTAS A LOS ESTADOS FINANCIEROS
DEL 1 DE ENERO AL 31 DE DICIEMBRE DE 2022
COMISION ESTATAL DE DESARROLLO DE SUELO Y VIVIENDA

Bienes Muebles, Inmuebles e Intangibles

8.-El método de depreciación utilizado es el establecido en "Los parámetros de Estimación de Vida Útil y la "Guía de Vida Útil Estimada y Porcentajes de Depreciación" emitidos por el CONAC. Los activos se deprecian de forma anual de acuerdo al método.

NOTA: Los activos que posee esta Comisión se encuentran en estado conveniente para su operación y están destinados para su uso en las actividades propias de este ente.

• **Bienes muebles**

BIENES MUEBLES	IMPORTE
Mobiliario y equipo de Administración	\$2,756,948.91
Mobiliario y equipo educacional y recreativo	\$526,795.19
Vehículos y equipo de transporte	\$2,462,509.00
Maquinaria, otros equipos y herramientas	\$537,606.71
TOTAL	\$6,283,859.81

El área de Inventarios del departamento de Recursos Materiales, adscrita en el área de Administración, tiene pendiente actas de baja de bienes muebles de los ejercicios 2011, 2013, 2016 y 2018.

DEPRECIACIÓN ACUMULADA	\$4,873,842.11
------------------------	----------------

• **Bienes Inmuebles, Infraestructura y Construcciones en Proceso.**

Este rubro se integra por la reserva territorial por regularizar y las construcciones en proceso. Se integra de la siguiente manera:

TERRENOS A REGULARIZAR	IMPORTE
Terreno San Caralampio	\$1,000,000.00
Terreno Mirador 1	\$1,280,000.00
Terreno Mirador 2	\$1,520,000.00
Parcelas Lerma (98)	\$131,908.00
Terreno Cardenal Champotón	\$161,005.15
Obras en Proceso *	\$69,353,804.05
TOTAL	\$73,446,717.20

(*) **Nota:** El rubro de *Obras en proceso* se integra por las obras provisionadas en los años 2014 y actas de entrega pendientes en 2015, correspondientes a la administración 2009-2015, de las cuales no se cuenta a la fecha con la documentación soporte para la cancelación contable; así como las obras que se encuentran en proceso del ejercicio 2022.

9.-La Comisión Estatal de Desarrollo de Suelo y Vivienda cuenta con activos intangibles a la fecha de emisión de los estados financieros por un monto de \$ 5,397.68.

Estimaciones y Deterioros

10.-La Comisión no tiene establecidos criterios para la determinación de estimaciones de cuentas incobrables ni activos biológicos, ya que a la fecha de la emisión de los estados financieros no cuenta con ellos.

NOTAS A LOS ESTADOS FINANCIEROS
DEL 1 DE ENERO AL 31 DE DICIEMBRE DE 2022
COMISION ESTATAL DE DESARROLLO DE SUELO Y VIVIENDA

Otros Activos

11.-La cuenta de Otros activos representa los terrenos propiedad de la Comisión Estatal de Desarrollo y Vivienda, a la fecha de emisión de los estados financieros.

CONCEPTO	2022
TERRENO FRACCIONAMIENTO ORIZABA	\$1,642,771.44
TERRENO FRACCIONAMIENTO PUESTA DEL SOL	\$70,122,657.36
TERRENO DENOMINADO EL AVION	\$8,800,000.00
LAS DELICIAS JAIME OLIVERA VALLADARES	\$1,986,862.50
CARLOS RAMÍREZ GONZÁLEZ	\$7,600,000.00
LOTE B	\$6,240,326.03
PREDIO 20 DE NOVIEMBRE	\$6,460,398.90
CTM SAN JOSE ESCALERA	\$870,000.00
TOTAL	\$103,723,016.23

Pasivo

1.-Este rubro representa las obligaciones de pago y los impuestos por pagar de esta Comisión a la fecha de emisión de los estados financieros y se encuentra integrado de la siguiente manera:

CUENTAS	SALDO
CUENTAS POR PAGAR A CORTO PLAZO	\$23,599,201.39
Seguridad Social y Seguros por pagar a CP	\$549,353.40
Otras Prestaciones sociales y económicas por pagar a CP	\$2,395,233.18
Deudas por Adquisición de Bienes y Contratación de Servicios por Pagar a CP	\$1,978,305.54
Deudas por Adquisición de Bienes Muebles por pagar a CP	\$-
Contratistas por Obras Públicas en Bienes de Dominio Público por Pagar a CP	\$17,462,921.48
Retenciones y Contribuciones por pagar CP	\$1,213,387.79
DOCUMENTOS POR PAGAR A CORTO PLAZO	\$1,283,669.01
Otros Documentos por pagar a Corto Plazo	\$1,283,669.01
OTROS PASIVOS A CORTO PLAZO	\$1,332,009.83
Otros Pasivos Circulantes	\$1,332,009.83
TOTAL	\$26,214,880.23

Nota: A la presente fecha se cuenta con pasivos correspondientes a los provisionados en los años 2014 y 2015, correspondientes a la administración 2009-2015, de las cuales no se cuenta a la fecha con la documentación soporte para la cancelación contable.

2.-La Comisión no tiene recursos localizados en Fondos de Bienes de Terceros en Administración y/o Garantía.

NOTAS A LOS ESTADOS FINANCIEROS
DEL 1 DE ENERO AL 31 DE DICIEMBRE DE 2022
COMISION ESTATAL DE DESARROLLO DE SUELO Y VIVIENDA

3.-La Comisión no cuenta con pasivos diferidos.

II) NOTAS AL ESTADO DE ACTIVIDADES

Ingresos de Gestión

1.-Desglose de los rubros de ingresos de gestión informando los montos totales.

CRI	Concepto	Monto
73	Ingreso por venta de bienes y servicios	\$16,017,427.34
	Total	\$16,017,427.34

Participaciones, Aportaciones, Convenios, Incentivos Derivados de la Colaboración Fiscal, Fondos Distintos de Aportaciones, Transferencias, Asignaciones, Subsidios y Subvenciones, y Pensiones y Jubilaciones

2.-Desglose de los rubros de ingresos de participaciones, aportaciones, transferencias, subsidios y subvenciones informando los montos totales.

CRI	Concepto	Monto
82	Aportaciones	\$53,793,412.95
91	Transferencias internas y Asignaciones al Sector Público	\$33,710,992.50
93	Subsidios y Subvenciones	\$0
	Total	\$87,504,405.45

Otros ingresos y Beneficios

3.-Desglose de los rubros de otros ingresos y beneficios informando los montos totales.

CRI	Concepto	Monto
79	Otros ingresos	\$347,150.30
	Total	\$347,150.30

Gastos y Otras Pérdidas:

1.-Desglose de los rubros de egresos informando los montos totales.

Concepto	Monto
Servicios personales	\$33,534,606.34
Materiales y suministros	\$1,424,431.38
Servicios generales	\$14,019,871.74
Subsidios	\$13,495.00
Ayudas sociales	\$122,522.80
Estimaciones, depreciaciones, deterioros, obsolescencias.	\$140,905.55
Otros gastos y pérdidas extraordinarias	\$4,137.44
Inversión Pública no Capitalizable	\$53,793,412.95
Total	\$103,053,383.20

NOTAS A LOS ESTADOS FINANCIEROS
DEL 1 DE ENERO AL 31 DE DICIEMBRE DE 2022
COMISION ESTATAL DE DESARROLLO DE SUELO Y VIVIENDA

III) NOTAS AL ESTADO DE VARIACIÓN EN LA HACIENDA PÚBLICA

- 1.-En el monto de patrimonio contribuido no presenta variación.
- 2.-En el patrimonio generado se presenta una variación por la reclasificación de contratos de obra pública.

IV) NOTAS AL ESTADO DE FLUJOS DE EFECTIVO

Efectivo y equivalentes

1. El análisis de los saldos inicial y final que figuran en la última parte del Estado de Flujo de Efectivo en la cuenta de efectivo y equivalentes es como sigue:

	Final	Inicial
Efectivo en bancos - Tesorería	\$24,412,178.42	\$10,872,565.55

2. Conciliación de los flujos de efectivo netos de las actividades de operación y saldos de resultados del ejercicio (ahorro/desahorro):

	2022
Flujos de efectivo netos de las actividades de operación	\$53,169,605.64
Movimientos de partidas que no afectan al efectivo	-\$39,629,992.77
Bienes Inmuebles, Infraestructura y Construcciones en Proceso	-39,037,996.03
Mobiliario y equipo de administración	-\$591,996.74
Incremento/Disminución Neta en el Efectivo y Equivalentes al Efectivo	\$13,539,612.87

V) CONCILIACIÓN ENTRE LOS INGRESOS PRESUPUESTARIOS Y CONTABLES, ASÍ COMO ENTRE LOS EGRESOS PRESUPUESTARIOS Y LOS GASTOS CONTABLES

La conciliación se presentará atendiendo a lo dispuesto por la Acuerdo por el que se emite el formato de conciliación entre los ingresos presupuestarios y contables, así como entre los egresos presupuestarios y los gastos contables.

NOTAS A LOS ESTADOS FINANCIEROS
DEL 1 DE ENERO AL 31 DE DICIEMBRE DE 2022
COMISION ESTATAL DE DESARROLLO DE SUELO Y VIVIENDA

Conciliación entre los Ingresos Presupuestarios y Contables

Comisión Estatal de Desarrollo de Suelo y Vivienda		
Conciliación entre los Ingresos Presupuestarios y Contables		
Correspondiente del 1 de Enero al 31 de Diciembre de 2022		
(Cifras en pesos)		
1. Ingresos Presupuestarios		103,521,832.79
2. Más ingresos contables no presupuestarios		347,150.30
2.1 Ingresos Financieros	0.00	
2.2 Incremento por Variación de Inventarios		
2.3 Disminución del exceso de estimaciones por pérdida o deterioro u obsolescencia	0.00	
2.4 Disminución del exceso de provisiones	0.00	
2.5 Otros ingresos y beneficios varios	347,150.30	
2.6 Otros ingresos contables no presupuestarios	0.00	
		0.00
3. Menos ingresos presupuestarios no contables		
3.1 Aprovechamientos Patrimoniales	0.00	
3.2 Ingresos derivados de financiamientos	0.00	
3.3 Otros Ingresos presupuestarios no contables	0.00	
4. Ingresos Contables (4 = 1 + 2 - 3)		103,868,983.09

NOTAS A LOS ESTADOS FINANCIEROS
DEL 1 DE ENERO AL 31 DE DICIEMBRE DE 2022
COMISION ESTATAL DE DESARROLLO DE SUELO Y VIVIENDA

Conciliación entre los Egresos Presupuestarios y Contables

Comisión Estatal de Desarrollo de Suelo y Vivienda Conciliación entre los Egresos Presupuestarios y los Gastos Contables Correspondiente del 1 de Enero al 31 de Diciembre de 2022		
1. Total de egresos presupuestarios		103,500,336.94
2. Menos egresos presupuestarios no contables		54,385,409.68
2.1 Materias Primas y Materiales de Producción y Comercialización	0.00	
2.2 Materiales y Suministros	0.00	
2.3 Mobiliario y Equipo de Administración	464,484.96	
2.4 Mobiliario y Equipo Educativo y Recreativo	0.00	
2.5 Equipo e Instrumental Médico y de Laboratorio	0.00	
2.6 Vehículos y Equipo de Transporte	0.00	
2.7 Equipo de Defensa y Seguridad	0.00	
2.8 Maquinaria, Otros Equipos y Herramientas	127,511.78	
2.9 Activos Biológicos	0.00	
2.10 Bienes Inmuebles	0.00	
2.11 Activos Intangibles	0.00	
2.12 Obra Pública en Bienes de Dominio Público	53,793,412.94	
2.13 Obra Pública en Bienes Propios	0.00	
2.14 Acciones y Participaciones de Capital	0.00	
2.15 Compra de Títulos y Valores	0.00	
2.16 Concesión de Préstamos	0.00	
2.17 Inversiones en Fideicomisos, Mandatos y Otros Análogos		
2.18 Provisiones para Contingencias y Otras Erogaciones Especiales		
2.19 Amortización de la Deuda Pública		
2.20 Adeudos de Ejercicios Fiscales Anteriores (ADEFAS)		
2.21 Otros Egresos Presupuestales No Contables	0.00	
3. Más Gastos Contables No Presupuestarios		53,938,455.94
3.1 Estimaciones, Depreciaciones, Deterioros, Obsolescencia y Amortizaciones	140,905.55	
3.2 Provisiones	0.00	
3.3 Disminución de inventarios	0.00	
3.4 Aumento por insuficiencia de estimaciones por pérdida o deterioro u obsolescencia	0.00	
3.5 Aumento por insuficiencia de provisiones	0.00	
3.6 Otros Gastos	4,137.44	
3.7 Otros Gastos Contables No Presupuestales	53,793,412.95	
4. Total de Gasto Contable		103,053,383.20

NOTAS A LOS ESTADOS FINANCIEROS
DEL 1 DE ENERO AL 31 DE DICIEMBRE DE 2022
COMISION ESTATAL DE DESARROLLO DE SUELO Y VIVIENDA

b) NOTAS DE MEMORIA (CUENTAS DE ORDEN)

Las cuentas de orden se utilizan para registrar movimientos de valores que no afecten o modifiquen el balance del ente, sin embargo, su incorporación en libros es necesaria con fines de recordatorio contable, de control y en general sobre los aspectos administrativos, o bien para consignar sus derechos o responsabilidades contingentes que puedan o no presentarse en el futuro.

Las cuentas que se manejan para efectos de este documento son las siguientes:

Cuentas de Orden Contables y Presupuestarias:

CUENTA	SALDO
Presupuesto de Ingresos Estimado	\$96,536,210.00
Modificaciones a la ley de ingresos estimada	\$7,014,148.45
Presupuesto de Ingresos Devengado	\$103,521,832.79
Presupuesto de Ingresos Recaudado	\$103,521,832.79

CUENTA	SALDO
Presupuesto de egresos aprobado	\$96,536,210.00
Modificaciones al presupuesto de egreso aprobado	\$7,014,148.45
Presupuesto de egresos devengado	\$103,500,336.94
Presupuesto de egresos pagado	\$83,639,775.91

La Comisión está sujeta a una serie de juicios derivados de diversas obligaciones por concepto de indemnizaciones a favor de empleados y trabajadores en caso de separación por causa injustificada y otras causas, bajo ciertas condiciones, en los términos de la Ley Federal del Trabajo. A la fecha de los estados financieros, la H. Junta de Conciliación y Arbitraje de la localidad ha emitido diversos laudos a favor de los trabajadores y empleados que demandaron a esta institución por un monto total aproximado de \$3,720,031.10. A continuación, se detallan las resoluciones y laudos recibidos de las autoridades laborales:

Número de Expediente y/o Resolución	Materia de la Resolución (catálogo)	Monto
365/2017	Laudo	\$ 800,000.00
392/2019	Laudo	\$ 287,729.55
176/2011	Laudo	\$ 2,236,572.00
357/2019	Laudo	\$ 395,729.55
		\$ 3,720,031.10

El monto correspondiente a las probables cantidades a pagar por \$3,720,031.10, no se encuentra registrada en la contabilidad y será reconocida al momento en que se realicen los pagos correspondientes, es evidente que estas contingencias se deben clasificar como probables ya que existe alta certeza de que el suceso futuro ocurrirá; esto, con base en información, pruebas, evidencias o datos disponibles.

c) NOTAS DE GESTIÓN ADMINISTRATIVA

1. Introducción

Los Estados Financieros de los entes públicos, proveen de información financiera a los principales usuarios de la misma, al Congreso y a los ciudadanos.

El objetivo del presente documento es la revelación del contexto y de los aspectos económicos-financieros más relevantes que influyeron en las decisiones del período, y que deberán ser considerados en la elaboración de los estados financieros para la mayor comprensión de los mismos y sus particularidades.

De esta manera, se informa y explica la respuesta del gobierno a las condiciones relacionadas con la información financiera de cada período de gestión; además, de exponer aquellas políticas que podrían afectar la toma de decisiones en períodos posteriores.

2. Panorama Económico y Financiero

La Comisión Estatal de Desarrollo de Suelo y Vivienda en apego a las disposiciones de austeridad, ajuste del gasto corriente, mejora y modernización, establecidas en la Ley de Presupuesto de Egreso del Estado 2022, operó los programas de vivienda y gasto presupuestario por el ejercicio 2022.

3. Autorización e Historia

La Comisión Estatal de Desarrollo de Suelo y Vivienda del Estado de Campeche es un organismo público descentralizado, con personalidad jurídica y patrimonio propio, creado mediante un decreto del ejecutivo estatal expedido el 1 de febrero de 2011, publicado el 2 de ese mismo año en el periódico oficial del estado.

4. Organización y Objeto Social

a) Objeto Social

La Comisión Estatal de Desarrollo de Suelo y Vivienda tiene como objeto la observancia del programa estatal de vivienda, en congruencia con el plan y programas que integran el sistema de planeación, para dar cumplimiento a las políticas y a los programas en materia de suelo y vivienda en el estado, ejecutando y concertando programas, acciones e inversiones; promover y apoyar investigaciones científicas y tecnológicas; promover el ordenamiento territorial de la entidad de manera conjunta con las dependencias y entidades que corresponda, así como coordinar las acciones, con la participación de los sectores social y privado; elaborar y ejecutar programas para satisfacer las necesidades de suelo urbano y el establecimiento de provisiones y reservas territoriales para la vivienda; fomentar y apoyar medidas que promuevan la calidad de la vivienda; conforme a lo dispuesto en el artículo 10 del mencionado decreto.

b) Principal actividad

La Comisión Estatal de Desarrollo de Suelo y Vivienda tiene como principal actividad promover el derecho a una vivienda digna y decorosa, entendiéndose por ésta un lugar seguro. Salubre y habitable, cumpliendo con las disposiciones jurídicas y normativas aplicables en materia de asentamientos humanos y construcción.

c) Ejercicio Fiscal

El 16 de diciembre de 2021 se publicó en el Periódico del Estado, el Presupuesto de Egresos del Estado de Campeche para el ejercicio fiscal 2021.

d) Características del Sistema de Contabilidad

El sistema de Contabilidad que la Comisión utiliza fue creado por el Indetec, el cual tiene el nombre de Sistema de Automatizado de Administración y Contabilidad Gubernamental (SAACG.net), el cual da cumplimiento a la Ley General de Contabilidad Gubernamental, las disposiciones emitidas por el Consejo Nacional de Armonización Contable.

e) Consideraciones fiscales del ente: revelar el tipo de contribuciones que esté obligado a pagar o retener.

NOTAS A LOS ESTADOS FINANCIEROS
DEL 1 DE ENERO AL 31 DE DICIEMBRE DE 2022
COMISION ESTATAL DE DESARROLLO DE SUELO Y VIVIENDA

De conformidad con lo dispuesto en el Título III de la Ley del Impuesto Sobre la Renta, vigente, La Comisión Estatal de Desarrollo de Suelo y Vivienda no es contribuyente del Impuesto Sobre la Renta y solo tiene las obligaciones de retener y enterar el impuesto y exigir la documentación que reúna los requisitos fiscales, en términos de Ley.

f) Estructura organizacional básica

La estructura orgánica de la Comisión Estatal de Desarrollo de Suelo y Vivienda proviene de su Reglamento Interno, así como de los acuerdos emitidos por el órgano facultado para ello (Junta de Gobierno); con esto se busca fortalecer su funcionamiento, además de instituirlo como el órgano especializado en materia de suelo y vivienda del Gobierno del Estado de Campeche.

g) Fideicomisos, mandatos y análogos de los cuales es fideicomitente o fideicomisario.

La comisión no cuenta con fideicomisos en el ejercicio fiscal 2022.

5. Bases de Preparación de los Estados Financieros

A partir del ejercicio fiscal de 2011, la Comisión Estatal de Desarrollo de Suelo y Vivienda a través de su única correspondiente Unidad Administrativa, en cumplimiento a lo previsto en el artículo cuarto transitorio de la Ley General de Contabilidad Gubernamental, realiza su registro contable con base acumulativa y en apego al Marco Conceptual, Postulados Básicos y Manual de Contabilidad Gubernamental armonizados y demás disposiciones emitidas por el Consejo Nacional de Armonización Contable (CONAC) y el Consejo de Armonización Contable en el Estado de Campeche (CACECAM) para facilitar el registro, transparencia, la rendición de cuentas y la fiscalización de los activos, pasivos, patrimonio, ingresos y gastos; en general, contribuir a medir la eficacia, economía y eficiencia.

5. Políticas de Contabilidad Significativas

No existen eventos relevantes al cierre de los estados financieros.

6. Posición en Moneda Extranjera y Protección por Riesgo Cambiario

Por disposición legal la Comisión Estatal de Desarrollo de Suelo y Vivienda tiene sus importes en moneda nacional vigente y no cuenta con cuentas bancarias en moneda extranjera por esa razón no es necesario establecer algún tipo de protección de riesgo cambiario.

8. Reporte Analítico del Activo

El activo se integra de la siguiente manera:

ACTIVO

Activo Circulante

Efectivo y Equivalentes	24,412,178.42
Derechos a Recibir Efectivo o Equivalentes	51,981,822.03
Derechos a Recibir Bienes o Servicios	4,338,251.02
Inventarios	0.00
Almacenes	0.00
Estimación por Pérdida o Deterioro de Activos Circulantes	0.00
Otros Activos Circulantes	0.00
Total de Activos Circulantes	80,732,251.47

NOTAS A LOS ESTADOS FINANCIEROS
DEL 1 DE ENERO AL 31 DE DICIEMBRE DE 2022
COMISION ESTATAL DE DESARROLLO DE SUELO Y VIVIENDA

Activo No Circulante

Inversiones Financieras a Largo Plazo	0.00
Derechos a Recibir Efectivo o Equivalentes a Largo Plazo	0.00
Bienes Inmuebles, Infraestructura y Construcciones en Proceso	73,446,717.20
Bienes Muebles	6,283,859.81
Activos Intangibles	5,397.68
Depreciación, Deterioro y Amortización Acumulada de Bienes	-4,873,842.11
Activos Diferidos	0.00
Estimación por Pérdida o Deterioro de Activos no Circulantes	0.00
Otros Activos no Circulantes	103,723,016.23
Total de Activos No Circulantes	178,585,148.81
Total del Activo	259,317,400.28

Cabe mencionar que no existe variación en los porcentajes de depreciación y vida útil.

9. Fideicomisos, Mandatos y Análogos

La entidad no cuenta con fideicomisos a la fecha de las presentes notas.

10. Reporte de la Recaudación

Se establece una política de cobranza por los créditos de vivienda establecidos por los diferentes programas de acciones de vivienda permitidos por la Ley vigente de acuerdo al estudio crediticio de cada beneficiario, representando esto los ingresos propios de la Comisión.

11. Información sobre la Deuda y el Reporte Analítico de la Deuda

La Comisión no tiene permitido emitir deuda de acuerdo a la legislación vigente.

12. Calificaciones otorgadas

La entidad no cuenta con ninguna calificación crediticia.

13. Proceso de Mejora

La Comisión emite su reglamento interno y políticas correspondientes avalados por la Junta de gobierno y áreas jurídicas de cabeza de sector, así como la consejería jurídica.

14. Información por Segmentos

No se considera necesario establecer información financiera segmentada por las actividades realizadas por la entidad.

15. Eventos Posteriores al Cierre

La Comisión posee a la fecha de cierre un patrimonio incrementado proveniente del registro en construcciones en ejercicios anteriores. Derivado de lo anterior se considera necesario hacer un análisis de las partidas que la integran para su reclasificación y adecuado registro y con ello presentar el patrimonio correspondiente al ente.

NOTAS A LOS ESTADOS FINANCIEROS
DEL 1 DE ENERO AL 31 DE DICIEMBRE DE 2022
COMISION ESTATAL DE DESARROLLO DE SUELO Y VIVIENDA

16. Partes Relacionadas

Con el propósito de dar cumplimiento a lo dispuesto por el artículo 49, fracción V de la Ley General de Contabilidad Gubernamental, se manifiesta que en el caso de este organismo descentralizado no existen partes relacionadas que pudieran ejercer influencia significativa sobre la toma de decisiones financieras y operativas.

“Bajo protesta de decir verdad declaramos que los Estados Financieros y sus Notas son razonablemente correctos y responsabilidad del emisor”


Firma

C.P. JESÚS GERARDO SIQUEIROS ÁVILA
DIRECTOR DE PLANEACIÓN, ADMINISTRACIÓN Y
FINANZAS


Firma

LIC. ELVIRA DEL CARMEN DE LA PEÑA ABREU
DIRECTORA GENERAL



CUENTA PÚBLICA 2022
Estado Analítico del Activo
Del 1o. de enero al 31 de diciembre de 2022
(Cifras en Pesos)

ENTE PÚBLICO: COMISIÓN ESTATAL DE DESARROLLO DE SUELO Y VIVIENDA

Concepto	Saldo Inicial 1	Cargos del Periodo 2	Abonos del Periodo 3	Saldo Final 4 = (1+2-3)	Variación del Periodo (4-1)
ACTIVO					
Activo Circulante	63,573,308.05	284,318,168.19	267,159,224.77	80,732,251.47	17,158,943.42
Efectivo y Equivalentes	10,872,565.55	165,439,078.14	151,899,465.27	24,412,178.42	13,539,612.87
Derechos a Recibir Efectivo o Equivalentes	52,485,363.47	104,459,608.51	104,963,149.95	51,981,822.03	(503,541.44)
Derechos a Recibir Bienes o Servicios	215,379.03	14,419,481.54	10,296,609.55	4,338,251.02	4,122,871.99
Inventarios	0.00	0.00	0.00	0.00	0.00
Almacenes	0.00	0.00	0.00	0.00	0.00
Estimación por Pérdida o Deterioro de Activos Circulantes	0.00	0.00	0.00	0.00	0.00
Otros Activos Circulantes	0.00	0.00	0.00	0.00	0.00
Activo No Circulante	178,134,057.63	54,395,024.08	53,943,932.90	178,585,148.81	451,091.18
Inversiones Financieras a Largo Plazo	0.00	0.00	0.00	0.00	0.00
Derechos a Recibir Efectivo o Equivalentes a Largo Plazo	0.00	0.00	0.00	0.00	0.00
Bienes Inmuebles, Infraestructura y Construcciones en Proceso	73,446,717.21	53,793,412.94	53,793,412.95	73,446,717.20	(0.01)
Bienes Muebles	5,701,484.47	591,996.74	9,621.40	6,283,859.81	582,375.34
Activos Intangibles	5,397.68	0.00	0.00	5,397.68	0.00
Depreciación, Deterioro y Amortización Acumulada de Bienes	(4,742,557.96)	9,614.40	140,898.55	(4,873,842.11)	(131,284.15)
Activos Diferidos	0.00	0.00	0.00	0.00	0.00
Estimación por Pérdida o Deterioro de Activos no Circulantes	0.00	0.00	0.00	0.00	0.00
Otros Activos no Circulantes	103,723,016.23	0.00	0.00	103,723,016.23	0.00

Bajo protesta de decir verdad declaramos que los Estados Financieros y sus Notas, son razonablemente correctos y responsabilidad del emisor

ELABORÓ

LIC. ESTEPHANE VAZQUEZ SIERRA
 SUBDIRECTORA DE FINANZAS Y CONTABILIDAD

SUPERVISÓ

C.P. JESÚS GERARDO SIQUEIROS ÁVILA
 DIRECTOR DE PLANEACIÓN, ADMINISTRACIÓN Y FINANZAS

AUTORIZÓ

LIC. ELVIRA DEL CARMEN DE LA PEÑA ABREU
 DIRECTORA GENERAL



CUENTA PÚBLICA 2022
Estado Analítico de la Deuda y Otros Pasivos
Del 1o. de enero al 31 de diciembre de 2022
(Cifras en Pesos)

ENTE PÚBLICO: COMISIÓN ESTATAL DE DESARROLLO DE SUELO Y VIVIENDA

Denominación de las Deudas	Moneda de Contratación	Institución o País Acreedor	Saldo Inicial del Periodo	Saldo Final del Periodo
DEUDA PÚBLICA				
	Corto Plazo			
Deuda Interna			0.00	0.00
Instituciones de Crédito			0.00	0.00
Títulos y Valores			0.00	0.00
Arrendamientos Financieros			0.00	0.00
Deuda Externa			0.00	0.00
Organismos Financieros Internacionales			0.00	0.00
Deuda Bilateral			0.00	0.00
Títulos y Valores			0.00	0.00
Arrendamientos Financieros			0.00	0.00
Subtotal a Corto Plazo			0.00	0.00
	Largo Plazo			
Deuda Interna			0.00	0.00
Instituciones de Crédito			0.00	0.00
Títulos y Valores			0.00	0.00
Arrendamientos Financieros			0.00	0.00
Deuda Externa			0.00	0.00
Organismos Financieros Internacionales			0.00	0.00
Deuda Bilateral			0.00	0.00
Títulos y Valores			0.00	0.00
Arrendamientos Financieros			0.00	0.00
Subtotal a Largo Plazo			0.00	0.00
Otros Pasivos			9,258,733.87	26,214,880.23
Total Deuda y Otros Pasivos			9,258,733.87	26,214,880.23

Bajo protesta de decir verdad declaramos que los Estados Financieros y sus Notas, son razonablemente correctos y responsabilidad del emisor

ELABORÓ


LIC. ESTEPhANIE VAZQUEZ SIERRA


SUBDIRECTORA DE FINANZAS Y CONTABILIDAD

SUPERVISÓ


C.P. JESÚS GERARDO SIQUEIROS ÁVILA

DIRECTOR DE PLANEACIÓN, ADMINISTRACIÓN Y FINANZAS

AUTORIZÓ


LIC. ELVIRA DEL CARMEN DE LA PEÑA ABREU

DIRECTORA GENERAL



ENTE PÚBLICO: COMISIÓN ESTATAL DE DESARROLLO DE SUELO Y VIVIENDA


Conciliación entre los Ingresos Presupuestarios y Contables
Correspondientes del 1o. de enero al 31 de diciembre de 2022
(Cifras en Cifras en Pesos)

1. Total de Ingresos Presupuestarios	103,521,832.79
2. Más Ingresos Contables No Presupuestarios	347,150.30
2.1 Ingresos Financieros	0.00
2.2 Incremento por Variación de Inventarios	0.00
2.3 Disminución del Exceso de Estimaciones por Pérdida o Deterioro u Obsolescencia	0.00
2.4 Disminución del Exceso de Provisiones	0.00
2.5 Otros Ingresos y Beneficios Varios	347,150.30
2.6 Otros Ingresos Contables No Presupuestarios	0.00
3. Menos Ingresos Presupuestarios No Contables	0.00
3.1 Aprovechamientos Patrimoniales	0.00
3.2 Ingresos Derivados de Financiamientos	0.00
3.3 Otros Ingresos Presupuestarios No Contables	0.00
4. Total de Ingresos Contables	103,868,983.09


ELABORÓ


LIC. ESTEPHANIE VAZQUEZ SIERRA
SUBDIRECTORA DE FINANZAS Y
CONTABILIDAD

SUPERVISÓ


C.P. JESÚS GERARDO SIQUEIROS ÁVILA
DIRECTOR DE PLANEACIÓN,
ADMINISTRACIÓN Y FINANZAS

AUTORIZÓ


LIC. ELVIRA DEL CARMEN DE LA PEÑA
ABREU
DIRECTORA GENERAL




ENTE PÚBLICO: COMISIÓN ESTATAL DE DESARROLLO DE SUELO Y VIVIENDA

Conciliación entre los Egresos Presupuestarios y los Gastos Contables
Correspondiente del 1o. de enero al 31 de diciembre de 2022
(Cifras en Cifras en Pesos)

1. Total de Egresos Presupuestarios	103,500,336.94
2. Menos Egresos Presupuestarios No Contables	54,385,409.68
2.1 Materias Primas y Materiales de Producción y Comercialización	0.00
2.2 Materiales y Suministros	0.00
2.3 Mobiliario y Equipo de Administración	464,484.96
2.4 Mobiliario y Equipo Educativo y Recreativo	0.00
2.5 Equipo e Instrumental Médico y de Laboratorio	0.00
2.6 Vehículos y Equipo de Transporte	0.00
2.7 Equipo de Defensa y Seguridad	0.00
2.8 Maquinaria, Otros Equipos y Herramientas	127,511.78
2.9 Activos Biológicos	0.00
2.10 Bienes Inmuebles	0.00
2.11 Activos Intangibles	0.00
2.12 Obra Pública en Bienes de Dominio Público	53,793,412.94
2.13 Obra Pública en Bienes Propios	0.00
2.14 Acciones y Participaciones de Capital	0.00
2.15 Compra de Títulos y Valores	0.00
2.16 Concesión de Préstamos	0.00
2.17 Inversiones en Fideicomisos, Mandatos y Otros Análogos	0.00
2.18 Provisiones para Contingencias y Otras Erogaciones Especiales	0.00
2.19 Amortización de la Deuda Pública	0.00
2.20 Adeudos de Ejercicios Fiscales Anteriores (ADEFAS)	0.00
2.21 Otros Egresos Presupuestarios No Contables	0.00
3. Más Gastos Contables No Presupuestarios	53,938,455.94
3.1 Estimaciones, Depreciaciones, Deterioros, Obsolescencia y Amortizaciones	140,905.55
3.2 Provisiones	0.00
3.3 Disminución de Inventarios	0.00
3.4 Aumento por Insuficiencia de Estimaciones por Pérdida o Deterioro u Obsolescencia	0.00
3.5 Aumento por Insuficiencia de Provisiones	0.00
3.6 Otros Gastos	4,137.44
3.7 Otros Gastos Contables No Presupuestarios	53,793,412.95
4. Total de Gastos Contables	103,053,383.20


ELABORÓ


LIC. ESTEBAN VÁZQUEZ SIERRA
SUBDIRECTORA DE FINANZAS Y
CONTABILIDAD

SUPERVISÓ


C.P. JESÚS GERARDO SIQUEIROS ÁVILA
DIRECTOR DE PLANEACIÓN,
ADMINISTRACIÓN Y FINANZAS

AUTORIZÓ


LIC. ELVIRA DEL CARMEN DE LA PEÑA ABREU
DIRECTORA GENERAL



CUENTA PÚBLICA 2022
Estado Analítico de Ingresos
Del 1o. de enero al 31 de diciembre de 2022
(Cifras en Pesos)

ENTE PÚBLICO: COMISIÓN ESTATAL DE DESARROLLO DE SUELO Y VIVIENDA

Rubro de Ingresos	Ingreso					Diferencia
	Estimado	Ampliaciones y Reducciones	Modificado	Devengado	Recaudado	
	(1)	(2)	(3= 1 + 2)	(4)	(5)	
Impuestos	0.00	0.00	0.00	0.00	0.00	0.00
Cuotas y Aportaciones de Seguridad Social	0.00	0.00	0.00	0.00	0.00	0.00
Contribuciones de Mejoras	0.00	0.00	0.00	0.00	0.00	0.00
Derechos	0.00	0.00	0.00	0.00	0.00	0.00
Productos	0.00	0.00	0.00	0.00	0.00	0.00
Aprovechamientos	0.00	0.00	0.00	0.00	0.00	0.00
Ingresos por Venta de Bienes, Prestación de Servicios y Otros Ingresos	11,100,000.00	4,945,953.00	16,045,953.00	16,017,427.34	16,017,427.34	4,917,427.34
Participaciones, Aportaciones, Convenios, Incentivos Derivados de la Colaboración Fiscal y Fondos Distintos de Aportaciones	51,543,608.00	2,249,804.95	53,793,412.95	53,793,412.95	53,793,412.95	2,249,804.95
Transferencias, Asignaciones, Subsidios y Subvenciones, y Pensiones y Jubilaciones	33,892,602.00	(181,609.50)	33,710,992.50	33,710,992.50	33,710,992.50	(181,609.50)
Ingresos Derivados de Financiamientos	0.00	0.00	0.00	0.00	0.00	0.00
Total:	96,536,210.00	7,014,148.45	103,550,358.45	103,521,832.79	103,521,832.79	0.00

Ingresos excedentes **6,985,622.79**

Estado Analítico de Ingresos Por Fuente de Financiamiento	Ingreso					Diferencia
	Estimado	Ampliaciones y Reducciones	Modificado	Devengado	Recaudado	
	(1)	(2)	(3= 1 + 2)	(4)	(5)	
Ingresos del Poder Ejecutivo Federal o Estatal y de los Municipios	51,543,608.00	2,249,804.95	53,793,412.95	53,793,412.95	53,793,412.95	2,249,804.95
Impuestos	0.00	0.00	0.00	0.00	0.00	0.00
Cuotas y Aportaciones de Seguridad Social	0.00	0.00	0.00	0.00	0.00	0.00
Contribuciones de Mejoras	0.00	0.00	0.00	0.00	0.00	0.00
Derechos	0.00	0.00	0.00	0.00	0.00	0.00
Productos	0.00	0.00	0.00	0.00	0.00	0.00
Aprovechamientos	0.00	0.00	0.00	0.00	0.00	0.00
Participaciones, Aportaciones, Convenios, Incentivos Derivados de la Colaboración Fiscal y Fondos Distintos de Aportaciones	51,543,608.00	2,249,804.95	53,793,412.95	53,793,412.95	53,793,412.95	2,249,804.95
Transferencias, Asignaciones, Subsidios y Subvenciones, y Pensiones y Jubilaciones	0.00	0.00	0.00	0.00	0.00	0.00
Ingresos de los Entes Públicos de los Poderes Legislativo y Judicial, de los Órganos Autónomos y del Sector Paraestatal o Paramunicipal, así como de las Empresas Productivas del Estado	44,992,602.00	4,764,343.50	49,756,945.50	49,728,419.84	49,728,419.84	4,735,817.84
Cuotas y Aportaciones de Seguridad Social	0.00	0.00	0.00	0.00	0.00	0.00
Productos	0.00	0.00	0.00	0.00	0.00	0.00
Ingresos por Venta de Bienes, Prestación de Servicios y Otros Ingresos	11,100,000.00	4,945,953.00	16,045,953.00	16,017,427.34	16,017,427.34	4,917,427.34
Transferencias, Asignaciones, Subsidios y Subvenciones, y Pensiones y Jubilaciones	33,892,602.00	(181,609.50)	33,710,992.50	33,710,992.50	33,710,992.50	(181,609.50)
Ingresos Derivados de Financiamientos	0.00	0.00	0.00	0.00	0.00	0.00
Ingresos Derivados de Financiamientos	0.00	0.00	0.00	0.00	0.00	0.00
Total:	96,536,210.00	7,014,148.45	103,550,358.45	103,521,832.79	103,521,832.79	0.00

Ingresos excedentes **6,985,622.79**

ELABORÓ

SUPERVISÓ

AUTORIZÓ

 LIC. ESTEPHANIE VAZQUEZ SIERRA
 SUBDIRECTORA DE FINANZAS Y CONTABILIDAD

 C.P. JESÚS GERARDO SIQUEIROS ÁVILA
 DIRECTOR DE PLANEACIÓN, ADMINISTRACIÓN Y FINANZAS

 LIC. ELVIRA DEL CARMEN DE LA PEÑA ABREU
 DIRECTORA GENERAL

15/02/2023 13:16:13

1 Incluye intereses que generan las cuentas bancarias de los entes públicos en productos.
 2 Incluye donativos en efectivo del Poder Ejecutivo, entre otros aprovechamientos.
 3 Se refiere a los ingresos propios obtenidos por los Poderes Legislativo y Judicial, los Órganos Autónomos y las entidades de la administración pública paraestatal y paramunicipal, por sus actividades diversas no inherentes a su operación que generan recursos y que no sean ingresos por venta de bienes o prestación de servicios, tales como donativos en efectivo, entre otros.



CUENTA PÚBLICA 2022
Estado Analítico del Ejercicio del Presupuesto de Egresos
Clasificación Administrativa
Del 1o. de enero al 31 de diciembre de 2022
(Cifras en Pesos)

ENTE PÚBLICO: COMISIÓN ESTATAL DE DESARROLLO DE SUELO Y VIVIENDA

Concepto	Egresos					Subejercicio
	Aprobado	Ampliaciones/ (Reducciones)	Modificado	Devengado	Pagado	
	1	2	3 = (1 + 2)	4	5	
[100]DIRECCIÓN GENERAL	96,536,210.00	7,014,148.45	103,550,358.45	103,500,336.94	83,639,775.91	50,021.51
Total del Gasto	96,536,210.00	7,014,148.45	103,550,358.45	103,500,336.94	83,639,775.91	50,021.51

ELABORÓ

LIC. ESTEPHANIE VAZQUEZ SIERRA
SUBDIRECTORA DE FINANZAS Y CONTABILIDAD

SUPERVISÓ

C.P. JESÚS GERARDO SIQUEIROS ÁVILA
DIRECTOR DE PLANEACIÓN, ADMINISTRACIÓN Y
FINANZAS

AUTORIZÓ

LIC. ELVIRA DEL CARMEN DE LA PEÑA ABREU
DIRECTORA GENERAL




CUENTA PÚBLICA 2022
Estado Analítico del Ejercicio del Presupuesto de Egresos
Clasificación Económica (por Tipo de Gasto)
Del 1o. de enero al 31 de diciembre de 2022
(Cifras en Pesos)


ENTE PÚBLICO: COMISIÓN ESTATAL DE DESARROLLO DE SUELO Y VIVIENDA

Concepto	Egresos					Subejercicio 6 = (3-4)
	Aprobado	Ampliaciones/ (Reducciones)	Modificado	Devengado	Pagado	
	1	2	3 = (1+2)	4	5	
Gasto Corriente	44,392,602.00	4,764,343.50	49,156,945.50	49,114,927.26	44,009,783.14	42,018.24
Gasto de Capital	52,143,608.00	2,249,804.95	54,393,412.95	54,385,409.68	39,629,992.77	8,003.27
Amortización de la Deuda y Disminución de Pasivos	0.00	0.00	0.00	0.00	0.00	0.00
Pensiones y Jubilaciones	0.00	0.00	0.00	0.00	0.00	0.00
Participaciones	0.00	0.00	0.00	0.00	0.00	0.00
Total del Gasto	96,536,210.00	7,014,148.45	103,550,358.45	103,500,336.94	83,639,775.91	50,021.51

ELABORÓ


LIC. ESTEPHANE VAZQUEZ SIERRA
SUBDIRECTORA DE FINANZAS Y CONTABILIDAD

SUPERVISÓ


C.P. JESÚS GERARDO SIQUEIROS ÁVILA
DIRECTOR DE PLANEACIÓN, ADMINISTRACIÓN Y
FINANZAS

AUTORIZÓ


LIC. ELVIRA DEL CARMEN DE LA PEÑA ABREU
DIRECTORA GENERAL



CUENTA PÚBLICA 2022
Estado Analítico del Ejercicio del Presupuesto de Egresos
Clasificación por Objeto del Gasto (Capítulo y Concepto)
Del 1o. de enero al 31 de diciembre de 2022
(Cifras en Pesos)

ENTE PÚBLICO: COMISIÓN ESTATAL DE DESARROLLO DE SUELO Y VIVIENDA

Concepto	Egresos					Subejercicio 6 = (3+4)
	Aprobado	Ampliaciones/ (Reducciones)	Modificado	Devengado	Pagado	
	1	2	3 = (1+2)	4	5	
Equipo de Defensa y Seguridad	0.00	0.00	0.00	0.00	0.00	0.00
Maquinaria, Otros Equipos y Herramientas	30,000.00	103,000.00	133,000.00	127,511.78	127,511.78	5,488.22
Activos Biológicos	0.00	0.00	0.00	0.00	0.00	0.00
Bienes Inmuebles	0.00	0.00	0.00	0.00	0.00	0.00
Activos Intangibles	0.00	0.00	0.00	0.00	0.00	0.00
Inversión Pública	51,543,608.00	2,249,804.95	53,793,412.95	53,793,412.94	39,037,996.03	0.01
Obra Pública en Bienes de Dominio Público	51,543,608.00	2,249,804.95	53,793,412.95	53,793,412.94	39,037,996.03	0.01
Obra Pública en Bienes Propios	0.00	0.00	0.00	0.00	0.00	0.00
Proyectos Productivos y Acciones de Fomento	0.00	0.00	0.00	0.00	0.00	0.00
Inversiones Financieras y Otras Provisiones	0.00	0.00	0.00	0.00	0.00	0.00
Inversiones Para el Fomento de Actividades Productivas.	0.00	0.00	0.00	0.00	0.00	0.00
Acciones y Participaciones de Capital	0.00	0.00	0.00	0.00	0.00	0.00
Compra de Títulos y Valores	0.00	0.00	0.00	0.00	0.00	0.00
Concesión de Préstamos	0.00	0.00	0.00	0.00	0.00	0.00
Inversiones en Fideicomisos, Mandatos y Otros Análogos	0.00	0.00	0.00	0.00	0.00	0.00
Otras Inversiones Financieras	0.00	0.00	0.00	0.00	0.00	0.00
Provisiones para Contingencias y Otras Erogaciones Especiales	0.00	0.00	0.00	0.00	0.00	0.00
Participaciones y Aportaciones	0.00	0.00	0.00	0.00	0.00	0.00
Participaciones	0.00	0.00	0.00	0.00	0.00	0.00
Aportaciones	0.00	0.00	0.00	0.00	0.00	0.00
Convenios	0.00	0.00	0.00	0.00	0.00	0.00
Deuda Pública	0.00	0.00	0.00	0.00	0.00	0.00
Amortización de la Deuda Pública	0.00	0.00	0.00	0.00	0.00	0.00
Intereses de la Deuda Pública	0.00	0.00	0.00	0.00	0.00	0.00
Comisiones de la Deuda Pública	0.00	0.00	0.00	0.00	0.00	0.00
Gastos de la Deuda Pública	0.00	0.00	0.00	0.00	0.00	0.00
Costo por Coberturas	0.00	0.00	0.00	0.00	0.00	0.00
Apoyos Financieros	0.00	0.00	0.00	0.00	0.00	0.00
Adeudos de Ejercicios Fiscales Anteriores (Adefas)	0.00	0.00	0.00	0.00	0.00	0.00
Total del Gasto	96,536,210.00	7,014,148.45	103,550,358.45	103,500,336.94	83,639,775.91	50,021.51

ELABORÓ

LIC. ESTEPHANÉ VAZQUEZ SIERRA
 SUBDIRECTORA DE FINANZAS Y CONTABILIDAD

SUPERVISÓ

C.P. JESÚS GERARDO SIQUEIROS ÁVILA
 DIRECTOR DE PLANEACIÓN, ADMINISTRACIÓN Y FINANZAS

AUTORIZÓ

LIC. ELVIRA DEL CARMEN DE LA PEÑA ABREU
 DIRECTORA GENERAL



CUENTA PÚBLICA 2022
Clasificación Funcional (Finalidad y Función)
Del 1o. de enero al 31 de diciembre de 2022
(Cifras en Pesos)

ENTE PÚBLICO: COMISIÓN ESTATAL DE DESARROLLO DE SUELO Y VIVIENDA

Concepto	Egresos					Subejercicio 6 = (3 + 4)
	Aprobado	Ampliaciones/ (Reducciones)	Modificado	Devenido	Pagado	
	1	2	3 = (1 + 2)	4	5	
Gobierno	0.00	0.00	0.00	0.00	0.00	0.00
Legislación	0.00	0.00	0.00	0.00	0.00	0.00
Justicia	0.00	0.00	0.00	0.00	0.00	0.00
Coordinación de la Política de Gobierno	0.00	0.00	0.00	0.00	0.00	0.00
Relaciones Exteriores	0.00	0.00	0.00	0.00	0.00	0.00
Asuntos Financieros y Hacendarios	0.00	0.00	0.00	0.00	0.00	0.00
Seguridad Nacional	0.00	0.00	0.00	0.00	0.00	0.00
Asuntos de Orden Público y de Seguridad Interior	0.00	0.00	0.00	0.00	0.00	0.00
Otros Servicios Generales	0.00	0.00	0.00	0.00	0.00	0.00
Desarrollo Social	96,536,210.00	7,014,148.45	103,550,358.45	103,500,336.94	83,639,775.91	80,021.51
Protección Ambiental	0.00	0.00	0.00	0.00	0.00	0.00
Vivienda y Servicios a la Comunidad	96,536,210.00	7,014,148.45	103,550,358.45	103,500,336.94	83,639,775.91	80,021.51
Salud	0.00	0.00	0.00	0.00	0.00	0.00
Recreación, Cultura y Otras Manifestaciones Sociales	0.00	0.00	0.00	0.00	0.00	0.00
Educación	0.00	0.00	0.00	0.00	0.00	0.00
Protección Social	0.00	0.00	0.00	0.00	0.00	0.00
Otros Asuntos Sociales	0.00	0.00	0.00	0.00	0.00	0.00
Desarrollo Económico	0.00	0.00	0.00	0.00	0.00	0.00
Asuntos Económicos, Comerciales y Laborales en General	0.00	0.00	0.00	0.00	0.00	0.00
Agropecuaria, Silvicultura, Pesca y Caza	0.00	0.00	0.00	0.00	0.00	0.00
Combustibles y Energía	0.00	0.00	0.00	0.00	0.00	0.00
Minería, Manufacturas y Construcción	0.00	0.00	0.00	0.00	0.00	0.00
Transporte	0.00	0.00	0.00	0.00	0.00	0.00
Comunicaciones	0.00	0.00	0.00	0.00	0.00	0.00
Turismo	0.00	0.00	0.00	0.00	0.00	0.00
Ciencia, Tecnología e Innovación	0.00	0.00	0.00	0.00	0.00	0.00
Otras Industrias y Otros Asuntos Económicos	0.00	0.00	0.00	0.00	0.00	0.00
Otras no Clasificadas en Funciones Anteriores	0.00	0.00	0.00	0.00	0.00	0.00
Transacciones de la Deuda Pública / Costo Financiero de la Deuda	0.00	0.00	0.00	0.00	0.00	0.00
Transferencias, Participaciones y Aportaciones entre Diferentes Niveles y Ordenes de Gobierno	0.00	0.00	0.00	0.00	0.00	0.00
Sanamiento del Sistema Financiero	0.00	0.00	0.00	0.00	0.00	0.00
Adeudos de Ejercicios Fiscales Anteriores	0.00	0.00	0.00	0.00	0.00	0.00
Total del Gasto	96,536,210.00	7,014,148.45	103,550,358.45	103,500,336.94	83,639,775.91	80,021.51

ELABORÓ

LIC. ESTEPHANIE VAZQUEZ SIERRA
 SUBDIRECTORA DE FINANZAS Y CONTABILIDAD

SUPERVISÓ

C.P. JESÚS GERARDO SIQUEIROS ÁVILA
 DIRECTOR DE PLANEACIÓN, ADMINISTRACIÓN Y FINANZAS

AUTORIZÓ

LIC. ELVIRA DEL CARMEN DE LA PEÑA ABREU
 DIRECTORA GENERAL




CUENTA PÚBLICA 2022
Endeudamiento Neto
Del 1o. de enero al 31 de diciembre de 2022
(Cifras en Pesos)

1/1


ENTE PÚBLICO: COMISIÓN ESTATAL DE DESARROLLO DE SUELO Y VIVIENDA

Identificación de Crédito o Instrumento	Colocación	Amortización	Endeudamiento Neto
	A	B	C = A - B
Creditos Bancarios			
NO APLICA	0.00	0.00	0.00
Total Créditos Bancarios	0.00	0.00	0.00
Otros Instrumentos de Deuda			
Total Otros Instrumentos de Deuda			
TOTAL	0.00	0.00	0.00


ELABORÓ


LIC. ESTEPHANE VAZQUEZ SIERRA
SUBDIRECTORA DE FINANZAS Y CONTABILIDAD

SUPERVISÓ


C.P. JESÚS GERARDO SIQUEIROS ÁVILA
DIRECTOR DE PLANEACIÓN, ADMINISTRACIÓN Y FINANZAS

AUTORIZÓ


LIC. ELVIRA DEL CARMEN DE LA PEÑA ABREU
DIRECTORA GENERAL




CUENTA PÚBLICA 2022
Intereses de la Deuda
Del 1o. de enero al 31 de diciembre de 2022
(Cifras en Pesos)


ENTE PÚBLICO: COMISIÓN ESTATAL DE DESARROLLO DE SUELO Y VIVIENDA

Identificación de Crédito o Instrumento	Devengado	Pagado
Créditos Bancarios		
NO APLICA	0.00	0.00
Total Créditos Bancarios:	0.00	0.00
Otros Instrumentos de Deuda		
Total Otros Instrumentos de Deuda:		
TOTAL:	0.00	0.00


ELABORÓ


LIC. ESTEFANÍA VAZQUEZ
SIERRA
SUBDIRECTORA DE FINANZAS Y
CONTABILIDAD

SUPERVISÓ


C.P. JESÚS GERARDO SIQUEIROS
AVILA
DIRECTOR DE PLANEACIÓN,
ADMINISTRACION Y FINANZAS

AUTORIZÓ


LIC. ELVIRA DEL CARMEN DE LA
PEÑA ABREU
DIRECTORA GENERAL



CUENTA PÚBLICA 2022
ENTE PÚBLICO: COMISIÓN ESTATAL DE DESARROLLO DE SUELO Y VIVIENDA
Flujo de Fondos
Del 1o. de enero al 31 de diciembre de 2022

Concepto	Estimado / Aprobado	Devengado	Recaudado / Pagado
Rubros de Ingresos	96,536,210.00	103,521,832.79	103,521,832.79
Impuestos	0.00	0.00	0.00
Cuotas y Aportaciones de Seguridad Social	0.00	0.00	0.00
Contribuciones de Mejoras	0.00	0.00	0.00
Derechos	0.00	0.00	0.00
Productos	0.00	0.00	0.00
Aprovechamientos	0.00	0.00	0.00
Ingresos por Venta de Bienes, Prestación de Servicios y Otros Ingresos	11,100,000.00	16,017,427.34	16,017,427.34
Participaciones, Aportaciones, Convenios, Incentivos Derivados de la Colaboración Fiscal y Fondos Distintos de Aportaciones	51,543,608.00	53,793,412.95	53,793,412.95
Transferencias, Asignaciones, Subsidios y Subvenciones, y Pensiones y Jubilaciones	33,892,602.00	33,710,992.50	33,710,992.50
Ingresos Derivados de Financiamientos	0.00	0.00	0.00
Capítulos de Gasto	96,536,210.00	103,500,336.94	83,639,775.91
Servicios Personales	31,349,706.00	33,534,606.34	30,590,019.76
Materiales y Suministros	1,492,000.00	1,424,431.38	1,424,431.38
Servicios Generales	11,390,401.00	14,019,871.74	11,859,314.20
Transferencias, Asignaciones, Subsidios y Otras Ayudas	160,495.00	136,017.80	136,017.80
Bienes Muebles, Inmuebles e Intangibles	600,000.00	591,996.74	591,996.74
Inversión Pública	51,543,608.00	53,793,412.94	39,037,996.03
Inversiones Financieras y Otras Provisiones	0.00	0.00	0.00
Participaciones y Aportaciones	0.00	0.00	0.00
Deuda Pública	0.00	0.00	0.00
Total de las operaciones	0.00	21,495.85	19,882,056.88

ELABORÓ

LIC. ESTEPHANE VAZQUEZ SIERRA
SUBDIRECTORA DE FINANZAS Y
CONTABILIDAD

SUPERVISÓ

C.P. JESÚS GERARDO SIQUEIROS ÁVILA
DIRECTOR DE PLANEACIÓN, ADMINISTRACIÓN
Y FINANZAS

AUTORIZÓ

LIC. ELVIRA DEL CARMEN DE LA PEÑA ABREU
DIRECTORA GENERAL



CUENTA PÚBLICA 2022
Indicadores de Postura Fiscal
Del 1o. de enero al 31 de diciembre de 2022
(Cifras en Pesos)

ENTE PÚBLICO: COMISIÓN ESTATAL DE DESARROLLO DE SUELO Y VIVIENDA

Concepto	Estimado/Aprobado	Devengado	Recaudado/Pagado ³
I. Ingresos Presupuestarios (I=1+2)	96,536,210.00	103,521,832.79	103,521,832.79
1. Ingresos del Gobierno de la Entidad Federativa ¹	0.00	0.00	0.00
2. Ingresos del Sector Paraestatal ¹	96,536,210.00	103,521,832.79	103,521,832.79
II. Egresos Presupuestarios (II=3+4)	96,536,210.00	103,500,336.94	83,639,775.91
3. Egresos del Gobierno de la Federativa ²	0.00	0.00	0.00
4. Egresos del Sector Paraestatal ²	96,536,210.00	103,500,336.94	83,639,775.91
III. Balance Presupuestario (Superávit o Déficit) (III=I - II)	0.00	21,495.85	19,882,056.88

Concepto	Estimado/Aprobado	Devengado	Recaudado/Pagado ³
III. Balance presupuestario (Superávit o Déficit)	0.00	21,495.85	19,882,056.88
IV. Intereses, Comisiones y Gastos de la Deuda	0.00	0.00	0.00
V. Balance Primario (Superávit o Déficit) (V= III + IV)	0.00	21,495.85	19,882,056.88

Concepto	Estimado/Aprobado	Devengado	Recaudado/Pagado ³
A. Financiamiento	0.00	0.00	0.00
B. Amortización de la deuda	0.00	0.00	0.00
C. Financiamiento Neto	0.00	0.00	0.00

1. Los Ingresos que se presentan son los ingresos presupuestarios totales sin incluir los ingresos por financiamientos. Los Ingresos del Gobierno de la Entidad Federativa corresponden a los del Poder Ejecutivo, Legislativo Judicial y Autónomos

2. Los egresos que se presentan son los egresos presupuestarios totales sin incluir los egresos por amortización. Los egresos del Gobierno de la Entidad Federativa corresponden a los del Poder Ejecutivo, Legislativo, Judicial y Órganos Autónomos

3. Para Ingresos se reportan los ingresos recaudados; para egresos se reportan los egresos pagados

ELABORÓ

LIC. ESTEPHANNE VAZQUEZ SIERRA
 SUBDIRECTORA DE FINANZAS Y
 CONTABILIDAD

SUPERVISÓ

C.P. JESÚS GERARDO SIQUEIROS
 ÁVILA
 DIRECTOR DE PLANEACIÓN,
 ADMINISTRACIÓN Y FINANZAS

AUTORIZÓ

LIC. ELVIRA DEL CARMEN DE LA
 PEÑA ABREU
 DIRECTORA GENERAL



CUENTA PÚBLICA 2022
Gasto por Categoría Programática
Del 1o. de enero al 31 de diciembre de 2022
(Cifras en Pesos)

ENTE PÚBLICO: COMISIÓN ESTATAL DE DESARROLLO DE SUELO Y VIVIENDA

Concepto	Egresos					Subejercicio 6 = (3 - 4)
	Aprobado 1	Ampliaciones/ (Reducciones) 2	Modificado 3 = (1 + 2)	Devengado 4	Pagado 5	
Programas	96,536,210.00	7,014,148.45	103,550,358.45	103,500,336.94	83,639,775.91	50,021.51
Subsidios: Sector Social y Privado o Entidades Federativas y Municipios	0.00	0.00	0.00	0.00	0.00	0.00
Sujetos a Reglas de Operación	0.00	0.00	0.00	0.00	0.00	0.00
Otros Subsidios	0.00	0.00	0.00	0.00	0.00	0.00
Desempeño de la Funciones	44,992,602.00	4,764,343.50	49,756,945.50	49,706,924.00	44,601,779.88	50,021.50
Prestación de Servicios Públicos	44,992,602.00	4,764,343.50	49,756,945.50	49,706,924.00	44,601,779.88	50,021.50
Provisión de Bienes Públicos	0.00	0.00	0.00	0.00	0.00	0.00
Planeación, seguimiento y evaluación de políticas públicas	0.00	0.00	0.00	0.00	0.00	0.00
Promoción y fomento	0.00	0.00	0.00	0.00	0.00	0.00
Regulación y supervisión	0.00	0.00	0.00	0.00	0.00	0.00
Funciones de las Fuerzas Armadas (Únicamente Gobierno Federal)	0.00	0.00	0.00	0.00	0.00	0.00
Específicos	0.00	0.00	0.00	0.00	0.00	0.00
Proyectos de Inversión	0.00	0.00	0.00	0.00	0.00	0.00
Administrativos y de Apoyo	0.00	0.00	0.00	0.00	0.00	0.00
Apoyo al proceso presupuestario y para mejorar la eficiencia Institucional	0.00	0.00	0.00	0.00	0.00	0.00
Apoyo a la función pública y al mejoramiento de la función	0.00	0.00	0.00	0.00	0.00	0.00
Operaciones Ajenas	0.00	0.00	0.00	0.00	0.00	0.00
Compromisos	0.00	0.00	0.00	0.00	0.00	0.00
Obligaciones de Cumplimiento de resolución jurisdiccional	0.00	0.00	0.00	0.00	0.00	0.00
Desastres Naturales	0.00	0.00	0.00	0.00	0.00	0.00
Obligaciones	0.00	0.00	0.00	0.00	0.00	0.00
Pensiones y Jubilaciones	0.00	0.00	0.00	0.00	0.00	0.00
Aportaciones a la seguridad social	0.00	0.00	0.00	0.00	0.00	0.00
Aportaciones a fondos de estabilización	0.00	0.00	0.00	0.00	0.00	0.00
Aportaciones a fondos de inversión y reestructura de pensiones	0.00	0.00	0.00	0.00	0.00	0.00
Programas de Gasto Federalizado (Gobierno Federal)	51,543,608.00	2,249,804.95	53,793,412.95	53,793,412.94	39,037,996.03	0.01
Gasto Federalizado	51,543,608.00	2,249,804.95	53,793,412.95	53,793,412.94	39,037,996.03	0.01
Participaciones a entidades federativas y municipios	0.00	0.00	0.00	0.00	0.00	0.00
Costo financiero, deuda o apoyos a deudores y ahorradores de la banca	0.00	0.00	0.00	0.00	0.00	0.00
Adeudos de ejercicios fiscales anteriores	0.00	0.00	0.00	0.00	0.00	0.00
Total Del Gasto	96,536,210.00	7,014,148.45	103,550,358.45	103,500,336.94	83,639,775.91	50,021.51

ELABORÓ

LIC. ESJEPPANIE VAZQUEZ SIERRA
 SUBDIRECTORA DE FINANZAS Y CONTABILIDAD

SUPERVISÓ

C.P. JESÚS GERARDO SIQUEIROS ÁVILA
 DIRECTOR DE PLANEACIÓN, ADMINISTRACIÓN Y FINANZAS

AUTORIZÓ

LIC. ELVIRA DEL CARMEN DE LA PEÑA ABREU
 DIRECTORA GENERAL



GOBIERNO DE TODOS

COMISIÓN ESTATAL DE DESARROLLO DE SUELO Y VIVIENDA.
PROGRAMAS Y PROYECTOS DE INVERSIÓN.
AVANCE FÍSICO - FINANCIERO DESCARGADO DEL SISTEMA DE EVALUACIÓN INTEGRAL (SEI) DE LA SECRETARÍA DE CONTRALORÍA.
PERÍODO CORRESPONDIENTE DE OCTUBRE A DICIEMBRE.



PODER EJECUTIVO DEL ESTADO DE CAMPECHE
SECRETARÍA DE FINANZAS
EJERCICIO 2022



CAMPECHE
GOBIERNO DE TODOS


REPORTE DE AVANCE FÍSICO-FINANCIERO POR PROGRAMA PRESUPUESTARIO


RAMO:	24 Organismos Públicos Descentralizados			TRIMESTRE:	Octubre - Diciembre		
ESTRUCTURA PROGRAMÁTICA				LINEA DE ACCIÓN			
PROGRAMA PRESUPUESTARIO:	026 Fondo de Aportaciones para la Infraestructura Social Estatal (FISE)			EJE ESTRATÉGICO:	5 Un Estado Naturalmente Sostenible		
OPERATIVO:		INFRAESTRUCTURA:	X	ESTRATÉGICO:		INSTITUCIONAL:	
MONTOS DEL EJERCICIO DE LOS RECURSOS FONDO Y FUENTE DE FINANCIAMIENTO							
ESTATAL:	\$0.00			FEDERAL:	\$51,543,608.00		

COMPORTAMIENTO DEL EJERCICIO DEL GASTO POR CAPÍTULO

CAPÍTULO DEL GASTO	COSTO ANUAL		COSTO TRIMESTRAL							EJERCIDO ACUM. AL TRIMESTRE	AVANCE ACUM. AL TRIMESTRE EJERCIDO/ANUAL	AVANCE ACUM. AL TRIMESTRE EJERCIDO/MODIFICADO ANUAL
	APROBADO	MODIFICADO	APROBADO	MODIFICADO	COMPROMETIDO	DEVENGADO	EJERCIDO	PAGADO	DESVIACIÓN			
4000	\$51,543,608.00	\$53,793,412.95	\$5,154,361.00	\$7,404,165.95	\$8,011,706.00	\$8,011,706.00	\$8,011,706.00	\$18,902,961.36	\$607,540.05	\$53,793,412.95	104.36 %	100.00 %

TOTALES:	\$51,543,608.00	\$53,793,412.95	\$5,154,361.00	\$7,404,165.95	\$8,011,706.00	\$8,011,706.00	\$8,011,706.00	\$18,902,961.36	\$607,540.05	\$53,793,412.95	104.36 %	100.00 %
----------	-----------------	-----------------	----------------	----------------	----------------	----------------	----------------	-----------------	--------------	-----------------	----------	----------


Coordinador Administrativo
 C.P. JESUS GERARDO SIQUEIROS AVILA.


Titular de la Dependencia y/o Entidad
 LICDA. ELVIRA DE LA PEÑA ABREU.



DE TODOS

COMISIÓN ESTATAL DE DESARROLLO DE SUELO Y VIVIENDA. PROGRAMAS Y PROYECTOS DE INVERSIÓN. AVANCE FÍSICO - FINANCIERO DESCARGADO DEL SISTEMA DE EVALUACIÓN INTEGRAL (SEI) DE LA SECRETARÍA DE CONTRALORÍA. PERIODO CORRESPONDIENTE DE OCTUBRE A DICIEMBRE.



CODESVI GOBIERNO DEL ESTADO DE CAMPECHE

PODER EJECUTIVO DEL ESTADO DE CAMPECHE

SECRETARÍA DE FINANZAS

EJERCICIO 2022


REPORTE DE AVANCE FÍSICO-FINANCIERO POR PROGRAMA PRESUPUESTARIO




CAMPECHE GOBIERNO DE TODOS

RAMO:	24 Organismos Públicos Descentralizados			TRIMESTRE:	Octubre - Diciembre			
ESTRUCTURA PROGRAMÁTICA							PROGRAMA PRESUPUESTARIO:	
026 Fondo de Aportaciones para la Infraestructura Social Estatal (FISE)				EJE ESTRATÉGICO:		5 Un Estado Naturalmente Sostenible		
OPERATIVO:		INFRAESTRUCTURA:		ESTRATÉGICO:		INSTITUCIONAL:		
		X						
ESTATAL:	\$0.00			FEDERAL:	\$51,543,608.00			

COMPONENTE	INFORMACIÓN GENERAL		COSTO ANUAL		COSTO TRIMESTRAL						EJERCIDO ACUM. AL TRIMESTRE	AVANCE ACUM. AL TRIMESTRE EJERCIDO / ANUAL	AVANCE ACUM. AL TRIMESTRE EJERCIDO / MODIFICADO ANUAL	
	UNIDAD PRESUPUESTAL	ACTIVIDAD	APROBADO	MODIFICADO	APROBADO	MODIFICADO	COMPROMETIDO	DEVENGADO	EJERCIDO	PAGADO				DESVIACIÓN
32 Comisión Estatal de Desarrollo de Suelo y Vivienda (CODESVI)														
0512 Act. del Comp. 0159 Ampliación y mejoramiento de vivienda en el Pp 026 Fondo de Aportaciones para la Infraestructura Social Estatal (FISE) para CODESVI														
			\$13,000,000.00	\$13,000,000.00	\$1,300,000.00	\$1,300,000.00	\$0.00	\$0.00	\$0.00	\$2,743,051.30	-\$1,300,000.00	\$5,110,369.61	39.31 %	39.31 %
0513 Act. del Comp. 0159 Ampliación y mejoramiento de vivienda en el Pp 026 Fondo de Aportaciones para la Infraestructura Social Estatal (FISE) para CODESVI														
			\$21,303,606.00	\$23,539,936.67	\$2,130,361.00	\$4,366,689.67	\$2,415,283.68	\$2,415,283.68	\$2,415,283.68	\$6,301,094.89	-\$1,951,405.99	\$21,892,977.71	102.77 %	93.00 %
0515 Act. del Comp. 0159 Ampliación y mejoramiento de vivienda en el Pp 026 Fondo de Aportaciones para la Infraestructura Social Estatal (FISE) para CODESVI														
			\$3,840,000.00	\$3,840,000.00	\$384,000.00	\$384,000.00	\$0.00	\$0.00	\$0.00	\$742,783.22	-\$384,000.00	\$7,402,958.50	192.70 %	192.70 %
0516 Act. del Comp. 0159 Ampliación y mejoramiento de vivienda en el Pp 026 Fondo de Aportaciones para la Infraestructura Social Estatal (FISE) para CODESVI														
			\$8,600,000.00	\$8,600,000.00	\$860,000.00	\$860,000.00	\$115,625.32	\$115,625.32	\$115,625.32	\$3,635,254.95	-\$744,574.68	\$13,906,312.13	161.70 %	161.70 %
0517 Act. del Comp. 0159 Ampliación y mejoramiento de vivienda en el Pp 026 Fondo de Aportaciones para la Infraestructura Social Estatal (FISE) para CODESVI														
			\$4,800,000.00	\$4,813,476.28	\$480,000.00	\$493,476.28	\$5,480,797.00	\$5,480,797.00	\$5,480,797.00	\$5,480,797.00	\$4,987,320.72	\$5,480,797.00	114.16 %	113.86 %
TOTALES			\$51,543,608.00	\$53,793,412.95	\$5,154,361.00	\$7,404,165.95	\$8,011,706.00	\$8,011,706.00	\$8,011,706.00	\$18,902,961.38	\$807,540.05	\$53,793,412.85	104.36 %	100.00 %


Coordinador Administrativo
 C.P. JESUS GERARDO SIQUEIROS AVILA.


Titular de la Dependencia y/o Entidad
 LICDA. ÉLVIRA DE LA PEÑA ABREU.



DE TODOS

COMISIÓN ESTATAL DE DESARROLLO DE SUELO Y VIVIENDA. PROGRAMAS Y PROYECTOS DE INVERSIÓN. AVANCE FÍSICO - FINANCIERO DESCARGADO DEL SISTEMA DE EVALUACIÓN INTEGRAL (SEI) DE LA SECRETARÍA DE CONTRALORÍA. PERÍODO CORRESPONDIENTE DE OCTUBRE A DICIEMBRE.



CODESVI GOBIERNO DEL ESTADO DE CAMPECHE



PODER EJECUTIVO DEL ESTADO DE CAMPECHE SECRETARÍA DE FINANZAS

EJERCICIO 2022

REPORTE DE AVANCE FÍSICO-FINANCIERO POR PROGRAMA PRESUPUESTARIO





CAMPECHE GOBIERNO DE TODOS

RAMO:	24 Organismos Públicos Descentralizados	TRIMESTRE:	Octubre - Diciembre
ESTRUCTURA PROGRAMÁTICA		ALINEAMIENTO	
PROGRAMA PRESUPUESTARIO:	026 Fondo de Aportaciones para la Infraestructura Social Estatal (FISE)	EJE ESTRATÉGICO:	5 Un Estado Naturalmente Sostenible
OPERATIVO:	INFRAESTRUCTURA: X	ESTRATÉGICO:	INSTITUCIONAL:
MANTO DEL ORIGEN DE LOS RECURSOS: FONDO Y FUENTE DE FINANCIAMIENTO			
ESTATAL:	\$0.00	FEDERAL:	\$51,543,608.00

AVANCE FÍSICO-FINANCIERO POR PROGRAMA PRESUPUESTARIO

COMPONENTE	INFORMACIÓN GENERAL		UNIDAD DE MEDIDA	META ANUAL			META TRIMESTRAL				META ACUM. AL TRIMESTRE ALCANZADA	AVANCE ACUM. AL TRIMESTRE ALCANZADA / ANUAL MODIFICADO
	ACTIVIDAD	UNIDAD PRESUPUESTAL		PROGRAMADA	MODIFICADA	ACUMULABLE	PROGRAMADA	MODIFICADA	ALCANZADA	DESVIACIÓN		
0159 Ampliación y mejoramiento de vivienda												
0512 Act. del Comp. 0159 Ampliación y mejoramiento de vivienda en el Pp 026 Fondo de Aportaciones para la Infraestructura Social Estatal (FISE) para CODESVI												
32 Comisión Estatal de Desarrollo de Suelo y Vivienda (CODESVI)												
	345 Mejoramiento		200.00	60.00	SI	18.00	57.00	57.00	0.00	60.00	100.00 %	
0513 Act. del Comp. 0159 Ampliación y mejoramiento de vivienda en el Pp 026 Fondo de Aportaciones para la Infraestructura Social Estatal (FISE) para CODESVI												
32 Comisión Estatal de Desarrollo de Suelo y Vivienda (CODESVI)												
	345 Mejoramiento		313.00	245.00	SI	30.00	221.00	221.00	0.00	245.00	100.00 %	
0515 Act. del Comp. 0159 Ampliación y mejoramiento de vivienda en el Pp 026 Fondo de Aportaciones para la Infraestructura Social Estatal (FISE) para CODESVI												
32 Comisión Estatal de Desarrollo de Suelo y Vivienda (CODESVI)												
TOTALES			513.00	305.00		48.00	278.00	278.00	0.00	305.00	100.00 %	


Coordinador Administrativo
 C.P. JESUS GERARDO SIQUEIROS AVILA.


Titular de la Dependencia y/o Entidad
 LICDA. ELVIRA DE LA PEÑA ABREU.



DE TODOS

COMISIÓN ESTATAL DE DESARROLLO DE SUELO Y VIVIENDA. PROGRAMAS Y PROYECTOS DE INVERSIÓN. AVANCE FÍSICO - FINANCIERO DESCARGADO DEL SISTEMA DE EVALUACIÓN INTEGRAL (SEI) DE LA SECRETARÍA DE CONTRALORÍA. PERÍODO CORRESPONDIENTE DE OCTUBRE A DICIEMBRE.



CODESVI COMISIÓN ESTATAL DE DESARROLLO DE SUELO Y VIVIENDA



PODER EJECUTIVO DEL ESTADO DE CAMPECHE SECRETARÍA DE FINANZAS

EJERCICIO 2022

REPORTE DE AVANCE FÍSICO-FINANCIERO POR PROGRAMA PRESUPUESTARIO




CAMPECHE GOBIERNO DE TODOS


RAMO:	24 Organismos Públicos Descentralizados	TRIMESTRE:	Octubre - Diciembre
ESTRUCTURA PROGRAMÁTICA		ALCANTARILLADO	
PROGRAMA PRESUPUESTARIO:	026 Fondo de Aportaciones para la Infraestructura Social Estatal (FISE)	EJE ESTRATÉGICO:	5 Un Estado Naturalmente Sostenible
OPERATIVO:	INFRAESTRUCTURA: X	ESTRATÉGICO:	INSTITUCIONAL:
MANTO DEL ORIGEN DE LOS RECURSOS (FONDO Y FUENTE DE FINANCIAMIENTO)			
ESTATAL:	\$0.00	FEDERAL:	\$51,543,608.00

FUENTE UNIDAD DE MEDIDA DE MEDICIÓN DEL AVANCE FÍSICO-FINANCIERO

COMPONENTE	INFORMACIÓN GENERAL		UNIDAD DE MEDIDA	META ANUAL			META TRIMESTRAL				META ACUM. AL TRIMESTRE ALCANZADA	AVANCE ACUM. AL TRIMESTRE ALCANZADA / ANUAL MODIFICADO
	ACTIVIDAD	UNIDAD PRESUPUESTAL		PROGRAMADA	MODIFICADA	ACUMULABLE	PROGRAMADA	MODIFICADA	ALCANZADA	DESVIACIÓN		
			345 Mejoramiento	320.00	644.00	SI	31.00	172.00	172.00	0.00	644.00	100.00 %
0516 Act. del Comp. 0159 Ampliación y mejoramiento de vivienda en el Pp 026 Fondo de Aportaciones para la Infraestructura Social Estatal (FISE) para CODESVI												
32 Comisión Estatal de Desarrollo de Suelo y Vivienda (CODESVI)												
			345 Mejoramiento	200.00	281.00	SI	16.00	111.00	111.00	0.00	281.00	100.00 %
0517 Act. del Comp. 0159 Ampliación y mejoramiento de vivienda en el Pp 026 Fondo de Aportaciones para la Infraestructura Social Estatal (FISE) para CODESVI												
32 Comisión Estatal de Desarrollo de Suelo y Vivienda (CODESVI)												
			345 Mejoramiento	860.00	1015.00	SI	88.00	1015.00	1015.00	0.00	1015.00	100.00 %

TOTALES	1983.00	2225.00		188.00	1576.00		1576.00	0.00	2225.00	100.00 %
---------	---------	---------	--	--------	---------	--	---------	------	---------	----------


Coordinador Administrativo
 C.P. JESUS GERARDO SIQUEIROS AVILA.


Titular de la Dependencia y/o Entidad
 LICDA. ÉLVIRA DE LA PEÑA ABREU.



DE TODOS

COMISIÓN ESTATAL DE DESARROLLO DE SUELO Y VIVIENDA.
PROGRAMAS Y PROYECTOS DE INVERSIÓN.
AVANCE FÍSICO - FINANCIERO DESCARGADO DEL SISTEMA DE EVALUACIÓN INTEGRAL (SEI) DE LA SECRETARÍA DE CONTRALORÍA.
PERIODO CORRESPONDIENTE DE OCTUBRE A DICIEMBRE.



CODESVI
COMISIÓN ESTATAL DE
DE CAMPECHE



PODER EJECUTIVO DEL ESTADO DE CAMPECHE
SECRETARÍA DE FINANZAS
EJERCICIO 2022
REPORTE DE AVANCE FÍSICO-FINANCIERO POR PROGRAMA PRESUPUESTARIO





CAMPECHE
GOBIERNO DE TODOS

RAMO:	24 Organismos Públicos Descentralizados			TRIMESTRE:	Octubre - Diciembre		
ESTRUCTURA PROGRAMÁTICA				ALINEACIÓN			
PROGRAMA PRESUPUESTARIO:	026 Fondo de Aportaciones para la Infraestructura Social Estatal (FISE)			EJE ESTRATÉGICO:	5 Un Estado Naturalmente Sostenible		
OPERATIVO:		INFRAESTRUCTURA:	X	ESTRATÉGICO:		INSTITUCIONAL:	
MONTOS DEL ORIGEN DE LOS RECURSOS, FONDO Y FUENTE DE FINANCIAMIENTO							
ESTATAL:	\$0.00			FEDERAL:	\$51,543,608.00		

COMPORTAMIENTO DE LA COBERTURA DE LOS BENEFICIARIOS								
TIPO DE BENEFICIARIO	POBLACIÓN OBJETIVO	META ANUAL	ALCANZADO	ACUMULADO ALCANZADO AL TRIMESTRE	AVANCE ALCANZADO	SEXO		INFORMACIÓN COMPLEMENTARIA O JUSTIFICACIÓN DE OBSERVACIONES
						HOMBRE	MUJER	
2 Personas	126,326	9,965	11,125	11,125	111.64 %	0	0	Debido a la ampliación de recurso autorizado y aprobado por la Secretaría de Administración y Finanzas.

TOTALES	126,326	9,965	11,125	11,125	111.64 %	0	0	
---------	---------	-------	--------	--------	----------	---	---	--


Coordinador Administrativo
 C.P. JESUS GERARDO SIQUEIROS AVILA.


Titular de la Dependencia y/o Entidad
 LICDA. ELVIRA DE LA PEÑA ABREU.



DE TODOS

COMISIÓN ESTATAL DE DESARROLLO DE SUELO Y VIVIENDA. PROGRAMAS Y PROYECTOS DE INVERSIÓN. AVANCE FÍSICO - FINANCIERO DESCARGADO DEL SISTEMA DE EVALUACIÓN INTEGRAL (SEI) DE LA SECRETARÍA DE CONTRALORÍA. PERÍODO CORRESPONDIENTE DE OCTUBRE A DICIEMBRE.



CODESVI COMISIÓN ESTATAL DE CALIFICACIÓN DE CALIFICACIÓN



PODER EJECUTIVO DEL ESTADO DE CAMPECHE SECRETARÍA DE FINANZAS EJERCICIO 2022




CAMPECHE GOBIERNO DE TODOS


REPORTE DE AVANCE FÍSICO-FINANCIERO POR PROGRAMA PRESUPUESTARIO

RAMO:	24 Organismos Públicos Descentralizados			TRIMESTRE:	Octubre - Diciembre		
ESTRUCTURA PROGRAMÁTICA				ACCIÓN DEL PEE			
PROGRAMA PRESUPUESTARIO:	026 Fondo de Aportaciones para la Infraestructura Social Estatal (FISE)			EJE ESTRATÉGICO:	5 Un Estado Naturalmente Sostenible		
OPERATIVO:		INFRAESTRUCTURA:	X	ESTRATÉGICO:		INSTITUCIONAL:	
MONTOS DEL ORIGEN DE LOS RECURSOS FONDO Y FUENTE DE FINANCIAMIENTO							
ESTATAL:	\$0.00			FEDERAL:	\$51,543,608.00		

AVANCE DE INVERSIÓN EN INFRAESTRUCTURA

NOMBRE DE OBRA/PROYECTO	FUENTE	TIPO	MUNICIPIO	LOCALIDAD	AVANCE FINANCIERO AL TRIMESTRE						AVANCE FÍSICO ACUM. AL TRIM.				INFORMACIÓN COMPLEMENTARIA	
					ANUAL APROBADO	MODIFICADO ANUAL	APROBADO AL TRIM.	DEVENGADO AL TRIM.	EJERCIDO AL TRIM.	AVANCE AL TRIM.	CAUSA DE DESVIACIÓN	UNIDAD DE MEDIDA	ANUAL PROG.	REALIZADOS		AVANCE AL TRIM.
CODESVI068 MEJORAMIENTO DE VIVIENDA, CONSTRUCCIÓN DE CUARTO DORMITORIO EN EL MUNICIPIO DE CALKINÍ	004 FISE 2022	OBRA	08 CALKINÍ	Varías	\$ 2,040,000.00	\$ 2,040,000.00	\$ 204,000.00	\$ 88,465.02	\$ 88,465.02	4.38 %	CONTRATO CON AMOD. 0092CODESVI FISE CALKINÍ, OZITIBALHÉ Y HECHELCHAKÁN 0152022, DE LA OBRA DENOMINADA: CONSTRUCCIÓN DE CUARTO DORMITORIO EN EL MUNICIPIO DE CALKINÍ, LOCALIDAD CALKINÍ, ASENTAMIENTO FATIMA	345 Mejoramiento	30	1	3.27 %	
CODESVI017 MEJORAMIENTO DE VIVIENDA, CONSTRUCCIÓN DE CUARTO PARA BAÑO EN EL MUNICIPIO DE CALKINÍ	004 FISE 2022	OBRA	08 CALKINÍ	Varías	\$ 1,300,000.00	\$ 1,300,000.00	\$ 130,000.00	\$ 0.00	\$ 0.00	0.00 %	: No se llevó a cabo mejoramiento de vivienda en este municipio.	345 Mejoramiento	20	0	0.00 %	: No se llevó a cabo mejoramiento de vivienda en este municipio.
CODESVI008 MEJORAMIENTO DE VIVIENDA, CONSTRUCCIÓN DE TERCER PISO EN EL MUNICIPIO DE CALKINÍ	004 FISE 2022	OBRA	08 CALKINÍ	Varías	\$ 880,000.00	\$ 880,000.00	\$ 88,000.00	\$ 0.00	\$ 0.00	0.00 %	: No se llevó a cabo mejoramiento de vivienda en este municipio.	345 Mejoramiento	20	0	0.00 %	: No se llevó a cabo mejoramiento de vivienda en este municipio.
TOTALES					\$ 4,220,000.00	\$ 4,220,000.00	\$ 420,000.00	\$ 88,465.02	\$ 88,465.02	0.00 %		70	0	1.56 %		


Coordinador Administrativo
 C.P. JESUS GERARDO SIQUEIROS AVILA.


Titular de la Dependencia y/o Entidad
 LICDÁ. ELVIRA DE LA PEÑA ABREU.



GOBIERNO DE
DE TODOS

COMISIÓN ESTATAL DE DESARROLLO DE SUELO Y VIVIENDA.
PROGRAMAS Y PROYECTOS DE INVERSIÓN.
AVANCE FÍSICO - FINANCIERO DESCARGADO DEL SISTEMA DE EVALUACIÓN INTEGRAL (SEI) DE LA SECRETARÍA DE CONTRALORÍA.
PERÍODO CORRESPONDIENTE DE OCTUBRE A DICIEMBRE.



CODESVI
COMISIÓN ESTATAL
DE CALIDAD



PODER EJECUTIVO DEL ESTADO DE CAMPECHE
SECRETARÍA DE FINANZAS
EJERCICIO 2022




CAMPECHE
GOBIERNO DE TODOS


REPORTE DE AVANCE FÍSICO-FINANCIERO POR PROGRAMA PRESUPUESTARIO

RAMO:	24 Organismos Públicos Descentralizados			TRIMESTRE:	Octubre - Diciembre		
ESTRUCTURA PROGRAMÁTICA				ACTIVIDADES			
PROGRAMA PRESUPUESTARIO:	026 Fondo de Aportaciones para la Infraestructura Social Estatal (FISE)			EJE ESTRATÉGICO:	5 Un Estado Naturalmente Sostenible		
OPERATIVO:		INFRAESTRUCTURA:	X	ESTRATÉGICO:		INSTITUCIONAL:	
MONTOS DEL ORIGEN DE LOS RECURSOS FONDTOS Y FUENTES DE FINANCIAMIENTO							
ESTATAL:	\$0.00			FEDERAL:	\$51,543,608.00		

AVANCE DE INVERSIÓN EN INFRAESTRUCTURA

NOMBRE DE OBRA/CONVENIO	FUENTE	TIPO	MUNICIPIO	LOCALIDAD	AVANCE FINANCIERO AL TRIMESTRE						AVANCE FÍSICO ACUM. AL TRIM.				INFORMACIÓN COMPLEMENTARIA	
					ANUAL APROBADO	MODIFICADO ANUAL	APROBADO AL TRIM.	DEVENGADO AL TRIM.	EJERCIDO AL TRIM.	AVANCE AL TRIM.	CAUSA DE DESVIACIÓN	UNIDAD DE MEDIDA	ANUAL PROG.	REALIZADOS		AVANCE AL TRIM.
CODESVI09 MEJORAMIENTO DE VIVIENDA. CONSTRUCCIÓN DE PISO FIRME EN EL MUNICIPIO DE CALKINÍ	004 FISE 2022	OBRA	09 CALKINÍ	Varias	\$ 360,000.00	\$ 360,000.00	\$ 36,000.00	\$ 1,455,871.00	\$ 0.00	40.35 %	: CONTRATO: CODESVI09CALKINÍ, DZITBALCHE Y HOPELCHENOM04/2022. DE LA OBRA DENOMINADA: CONSTRUCCION DE PISO FIRME EN LAS LOCALIDADES CONCEPCIÓN, JENKIN, SANTA MARÍA, SAN NICOLAS Y PUCNACHEM EL MUNICIPIO DE CALKINÍ, LOCALIDADES DE SACABCHEN Y DZITBALCHE EN EL MUNICIPIO DE	345 Mejoramiento	30	0	481.48 %	
CODESVI10 MEJORAMIENTO DE VIVIENDA CONSISTENTE EN EQUIPAMIENTO DE ESTUFAS ECOLÓGICAS EN EL MUNICIPIO DE CALKINÍ	004 FISE 2022	OBRA	09 CALKINÍ	Varias	\$ 425,000.00	\$ 425,000.00	\$ 42,500.00	\$ 782,971.00	\$ 782,971.00	184.23 %	Convenio CODESVI09/2022 Por Objeto de Adquisición de Estufas Ecológicas a Distribuirse en el Municipio de Calakm en las Localidades de CONCEPCIÓN, PUCNACHEM, SAN ANTONIO SACABCHEN, SANTA CRUZ PUEBLO, SANTA MARÍA, TANQUICHE, CALKINÍ, ASENTAMIENTO PATRIM Y CALKINÍ, Municipio de Dzitbalche en la Localidad	345 Mejoramiento	85	145	65.32 %	Debido a la demanda recibida.
CODESVI08 MEJORAMIENTO DE VIVIENDA. CONSTRUCCIÓN DE CUARTO DORMITORIO EN EL MUNICIPIO DE HECELCHAKÁN	004 FISE 2022	OBRA	01 HECELCHAKÁN	Varias	\$ 2,040,000.00	\$ 2,040,000.00	\$ 204,000.00	\$ 4,025,024.50	\$ 0.00	197.35 %	: CONTRATO: CODESVI08CALKINÍ, DZITBALCHE Y HECELCHAKÁN/15/2022. DE LA OBRA DENOMINADA: CONSTRUCCION DE CUARTO DORMITORIO EN EL MUNICIPIO DE HECELCHAKÁN LOCALIDAD DE PO. BOC. SI ANCHA FLOR Y HECELCHAKÁN ASENTAMIENTO SAN FRANCISCO, MUNICIPIO DE DZITBALCHE	345 Mejoramiento	30	45	62.50 %	Debido a la demanda recibida.
TOTALES					\$ 7,825,000.00	\$ 7,825,000.00	\$ 782,500.00	\$ 6,354,866.51	\$ 872,436.00	67.91 %			215	1	63.36 %	


Coordinador Administrativo
C.P. JESUS GERARDO SIQUEIROS AVILA.


Titular de la Dependencia y/o Entidad
LICDA. ELVIRA DE LA PEÑA ABREU.



DE TODOS

COMISIÓN ESTATAL DE DESARROLLO DE SUELO Y VIVIENDA. PROGRAMAS Y PROYECTOS DE INVERSIÓN. AVANCE FÍSICO - FINANCIERO DESCARGADO DEL SISTEMA DE EVALUACIÓN INTEGRAL (SEI) DE LA SECRETARÍA DE CONTRALORÍA. PERÍODO CORRESPONDIENTE DE OCTUBRE A DICIEMBRE.



CODESUI GOBIERNO DEL ESTADO DE CAMPECHE



PODER EJECUTIVO DEL ESTADO DE CAMPECHE SECRETARÍA DE FINANZAS EJERCICIO 2022




CAMPECHE GOBIERNO DE TODOS


REPORTE DE AVANCE FÍSICO-FINANCIERO POR PROGRAMA PRESUPUESTARIO

RAMO:	24 Organismos Públicos Descentralizados			TRIMESTRE:	Octubre - Diciembre		
ESTRUCTURA PROGRAMÁTICA				ANÁLISIS DEL			
PROGRAMA PRESUPUESTARIO:	026 Fondo de Aportaciones para la Infraestructura Social Estatal (FISE)			EJE ESTRATÉGICO:	5 Un Estado Naturalmente Sostenible		
OPERATIVO:		INFRAESTRUCTURA:	X	ESTRATÉGICO:		INSTITUCIONAL:	
MONTOS DEL ORZAMENTO DE LOS RECURSOS FIDUCIARIOS Y FUENTES FINANCIERAS EXTERNAS							
ESTATAL:	\$0.00			FEDERAL:	\$51,543,608.00		

AVANCE DE INVERSIÓN EN INFRAESTRUCTURA

NOMBRE DE OBRA/CDN/VEBO	FUENTE	TIPO	MUNICIPIO	LOCALIDAD	AVANCE FINANCIERO AL TRIMESTRE						AVANCE FÍSICO ACUM. AL TRIM.				INFORMACIÓN COMPLEMENTARIA	
					ANUAL APROBADO	MODIFICADO ANUAL	APROBADO AL TRIM.	DEVENGADO AL TRIM.	EJERCIDO AL TRIM.	AVANCE AL TRIM.	CAUSA DE DESVIACIÓN	UNIDAD DE MEDIDA	ANUAL PROG.	REALIZADOS		AVANCE AL TRIM.
CODESV037 MEJORAMIENTO DE VIVIENDA, CONSTRUCCIÓN DE CUARTO PARA BAÑO EN EL MUNICIPIO DE HECELCHAKÁN	004 FISE 2022	OBRA	DE HECELCHAKÁN	Varías	\$ 1,300,000.00	\$ 1,300,000.00	\$ 130,000.00	\$ 0.00	\$ 0.00	0.00 %	: No se llevó a cabo mejoramiento de vivienda en este municipio.	345 Mejoramiento	20	0	0.00 %	: No se llevó a cabo mejoramiento de vivienda en este municipio.
CODESV038 MEJORAMIENTO DE VIVIENDA, CONSTRUCCIÓN DE TECHO FIRME EN EL MUNICIPIO DE HECELCHAKÁN	004 FISE 2022	OBRA	DE HECELCHAKÁN	Varías	\$ 645,000.00	\$ 645,000.00	\$ 64,500.00	\$ 2,897,495.78	\$ 0.00	418.22 %	: CONTRATO: CODESV038 HECELCHAKAN Y OZITBALCHE 03822. DE LA OBRA DEMANDADA: CONSTRUCCION DE TECHO FIRME EN LAS LOCALIDADES DE SAN VICENTE CUMPICH, OZITNUP Y SANTA CRUZ MUNICIPIO DE HECELCHAKAN Y LA LOCALIDAD OZITBALCHE MUNICIPIO DE OZITBALCHE	345 Mejoramiento	15	2	325.00 %	Debido a la demanda recibida.
CODESV039 MEJORAMIENTO DE VIVIENDA, CONSTRUCCIÓN DE PISO FIRME EN EL MUNICIPIO DE HECELCHAKÁN	004 FISE 2022	OBRA	DE HECELCHAKÁN	Varías	\$ 360,000.00	\$ 360,000.00	\$ 36,000.00	\$ 0.00	\$ 0.00	0.00 %	: No se llevó a cabo mejoramiento de vivienda en este municipio.	345 Mejoramiento	30	0	0.00 %	: No se llevó a cabo mejoramiento de vivienda en este municipio.
TOTALES					\$ 5,300,000.00	\$ 5,300,000.00	\$ 930,000.00	\$ 9,051,927.98	\$ 972,495.00	0.00 %		345	20	0	0.00 %	


Coordinador Administrativo
 C.P. JESUS GERARDO SIQUEIROS AVILA.


Titular de la Dependencia y/o Entidad
 LICDA. ELVIRA DE LA PEÑA ABREU.



COMISIÓN ESTATAL DE DESARROLLO DE SUELO Y VIVIENDA
PROGRAMAS Y PROYECTOS DE INVERSIÓN.
AVANCE FÍSICO - FINANCIERO DESCARGADO DEL SISTEMA DE EVALUACIÓN INTEGRAL (SEI) DE LA SECRETARÍA DE CONTRALORÍA.
PERÍODO CORRESPONDIENTE DE OCTUBRE A DICIEMBRE.

COMISIÓN ESTATAL DE DESARROLLO DE SUELO Y VIVIENDA.
PROGRAMAS Y PROYECTOS DE INVERSIÓN.
AVANCE FÍSICO - FINANCIERO DESCARGADO DEL SISTEMA DE EVALUACIÓN INTEGRAL (SEI) DE LA SECRETARÍA DE CONTRALORÍA.
PERÍODO CORRESPONDIENTE DE OCTUBRE A DICIEMBRE.



COMISIÓN ESTATAL DE DESARROLLO DE SUELO Y VIVIENDA.
PROGRAMAS Y PROYECTOS DE INVERSIÓN.
AVANCE FÍSICO - FINANCIERO DESCARGADO DEL SISTEMA DE EVALUACIÓN INTEGRAL (SEI) DE LA SECRETARÍA DE CONTRALORÍA.
PERÍODO CORRESPONDIENTE DE OCTUBRE A DICIEMBRE.



PODER EJECUTIVO DEL ESTADO DE CAMPECHE
SECRETARÍA DE FINANZAS
EJERCICIO 2022




CAMPECHE
GOBIERNO DE TODOS


REPORTE DE AVANCE FÍSICO-FINANCIERO POR PROGRAMA PRESUPUESTARIO

RAMO:	24 Organismos Públicos Descentralizados			TRIMESTRE:	Octubre - Diciembre		
ESTRUCTURA PROGRAMÁTICA				ALCANCE			
PROGRAMA PRESUPUESTARIO:	026 Fondo de Aportaciones para la Infraestructura Social Estatal (FISE)			EJE ESTRATÉGICO:	5 Un Estado Naturalmente Sostenible		
OPERATIVO:		INFRAESTRUCTURA:	X	ESTRATÉGICO:		INSTITUCIONAL:	
MANTO DEL ORÇEN DE LOS RECURSOS FUNDY FUENTE DE FINANCIAMIENTO							
ESTATAL:	\$0.00			FEDERAL:	\$51,543,608.00		

AVANCE DE INVERSIÓN EN INFRAESTRUCTURA

NOMBRE DE OBRA/CONVENIO	FUENTE	TIPO	MUNICIPIO	LOCALIDAD	AVANCE FINANCIERO AL TRIMESTRE						AVANCE FÍSICO ACUM AL TRIM.				INFORMACIÓN COMPLEMENTARIA	
					ANUAL APROBADO	MODIFICADO ANUAL	APROBADO AL TRIM.	DEVENGADO AL TRIM.	EJERCIDO AL TRIM.	AVANCE AL TRIM.	CAUSA DE DESVIACIÓN	UNIDAD DE MEDIDA	ANUAL PROG.	REALIZADOS		AVANCE AL TRIM.
COOESV040 MEJORAMIENTO DE VIVIENDA CONSISTENTE EN EQUIPAMIENTO DE ESTUFAS ECOLÓGICAS EN EL MUNICIPIO DE HECELCHAKÁN	004 FISE 2022	OBRA	DE HECELCHAKÁN	Varios	\$ 425,000.00	\$ 425,000.00	\$ 42,500.00	\$ 377,986.00	\$ 377,986.00	89.94 %	Detalle: COOESVICA001/2022 Por Obra de Adquisición de Casos Ecológicos a Distribuir en el Municipio de Hechelchakán en la Localidad de CUMPICH, BLANCA FLOR, CHILKAWÁH, ZOCOL, JOTHEP, SANTA CRUZ y HECELCHAKÁN.	345 Mejoramiento	85	70	47.62 %	Debido a la demanda recibida.
COOESV051 MEJORAMIENTO DE VIVIENDA, CONSTRUCCIÓN DE CUARTO DORMITORIO EN EL MUNICIPIO DE TENABO	004 FISE 2022	OBRA	DE TENABO	Varios	\$ 1,700,000.00	\$ 1,700,000.00	\$ 170,000.00	\$ 0.00	\$ 0.00	0.00 %	: No se llevó a cabo mejoramiento de vivienda en este municipio.	345 Mejoramiento	25	0	0.00 %	: No se llevó a cabo mejoramiento de vivienda en este municipio.
COOESV052 MEJORAMIENTO DE VIVIENDA, CONSTRUCCIÓN DE CUARTO PARA BAÑO EN EL MUNICIPIO DE TENABO	004 FISE 2022	OBRA	DE TENABO	Varios	\$ 975,000.00	\$ 975,000.00	\$ 97,500.00	\$ 0.00	\$ 0.00	0.00 %	: No se llevó a cabo mejoramiento de vivienda en este municipio.	345 Mejoramiento	15	0	0.00 %	: No se llevó a cabo mejoramiento de vivienda en este municipio.
TOTALES					\$12,430,000.00	\$12,430,000.00	\$1,243,000.00	\$9,429,512.99	\$9,429,512.99	0.00 %		405	0	70.32 %		

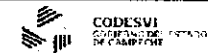

Coordinador Administrativo
C.P. JESUS GERARDO SIQUEIROS AVILA.


Titular de la Dependencia y/o Entidad
LICDA. ELVIRA DE LA PEÑA ABREU.



GOBIERNO DE TODOS

COMISIÓN ESTATAL DE DESARROLLO DE SUELO Y VIVIENDA. PROGRAMAS Y PROYECTOS DE INVERSIÓN. AVANCE FÍSICO - FINANCIERO DESCARGADO DEL SISTEMA DE EVALUACIÓN INTEGRAL (SEI) DE LA SECRETARÍA DE CONTRALORÍA. PERÍODO CORRESPONDIENTE DE OCTUBRE A DICIEMBRE.



PODER EJECUTIVO DEL ESTADO DE CAMPECHE SECRETARÍA DE FINANZAS EJERCICIO 2022




CAMPECHE GOBIERNO DE TODOS


REPORTE DE AVANCE FÍSICO-FINANCIERO POR PROGRAMA PRESUPUESTARIO

RAMO:	24 Organismos Públicos Descentralizados			TRIMESTRE:	Octubre - Diciembre		
PROGRAMA PRESUPUESTARIO:	026 Fondo de Aportaciones para la Infraestructura Social Estatal (FISE)			EJE ESTRATÉGICO:	5 Un Estado Naturalmente Sostenible		
OPERATIVO:		INFRAESTRUCTURA:	X	ESTRATÉGICO:		INSTITUCIONAL:	
ESTATAL:	\$0.00			FEDERAL:	\$51,543,608.00		

AVANCE DE INVERSIÓN EN INFRAESTRUCTURA

NOMBRE DE OBRA/CONVENIO	FUENTE	TIPO	MUNICIPIO	LOCALIDAD	AVANCE FINANCIERO AL TRIMESTRE						AVANCE FÍSICO ACUM. AL TRIM.				INFORMACIÓN COMPLEMENTARIA	
					ANUAL APROBADO	MODIFICADO ANUAL	APROBADO AL TRIM.	DEVENGADO AL TRIM.	EJERCIDO AL TRIM.	AVANCE AL TRIM.	CAUSA DE DESVIACIÓN	UNIDAD DE MEDIDA	ANUAL PROG.	REALIZADOS		AVANCE AL TRIM.
CODESIVIS MEJORAMIENTO DE VIVIENDA, CONSTRUCCIÓN DE TECHO FIRME EN EL MUNICIPIO DE TENABO	004 FISE 2022	OBRA	04 TENABO	Varias	\$ 545,000.00	\$ 645,000.00	\$ 64,500.00	\$ 0.00	\$ 0.00	0.00 %	: No se llevó a cabo mejoramiento de vivienda en este municipio.	345 Mejoramiento	15	0	0.00 %	: No se llevó a cabo mejoramiento de vivienda en este municipio.
CODESIVIS MEJORAMIENTO DE VIVIENDA, CONSTRUCCIÓN DE PISO FIRME EN EL MUNICIPIO DE TENABO	004 FISE 2022	OBRA	04 TENABO	Varias	\$ 300,000.00	\$ 300,000.00	\$ 30,000.00	\$ 0.00	\$ 0.00	0.00 %	: No se llevó a cabo mejoramiento de vivienda en este municipio.	345 Mejoramiento	25	0	0.00 %	: No se llevó a cabo mejoramiento de vivienda en este municipio.
CODESIVIS MEJORAMIENTO DE VIVIENDA CONSISTENTE EN EQUIPAMIENTO DE ESTUFAS ECOLÓGICAS EN EL MUNICIPIO DE TENABO	004 FISE 2022	OBRA	04 TENABO	Varias	\$ 450,000.00	\$ 450,000.00	\$ 45,000.00	\$ 431,984.00	\$ 431,984.00	96.00 %	Contrato: CODESIVICARD1/2022 Por Objeto de Adquisición de Estufas Ecológicas a Distribuirse en el Municipio de Tenabo en la Localidad de TENABO, TRUJÁN, EMBLIZADO ZAPATA, SANTA ROSA y KAMU.	345 Mejoramiento	90	80	88.89 %	Debido a la demanda recibida.
TOTALES					\$ 13,825,000.00	\$ 13,825,000.00	\$ 1,382,500.00	\$ 9,861,887.00	\$ 1,382,486.00	3.12 %		535	0	63.18 %		


Coordinador Administrativo
 C.P. JESUS GERARDO SIQUEIROS AVILA.


Titular de la Dependencia y/o Entidad
 LICDA. ELVIRA DE LA PEÑA ABREU.



DE TODOS

COMISIÓN ESTATAL DE DESARROLLO DE SUELO Y VIVIENDA.
PROGRAMAS Y PROYECTOS DE INVERSIÓN.
AVANCE FÍSICO - FINANCIERO DESCARGADO DEL SISTEMA DE EVALUACIÓN INTEGRAL (SEI) DE LA SECRETARÍA DE CONTRALORÍA.
PERÍODO CORRESPONDIENTE DE OCTUBRE A DICIEMBRE.



CODESUVI
COMISIÓN ESTATAL DE SUELO Y VIVIENDA
DE CAMPECHE



PODER EJECUTIVO DEL ESTADO DE CAMPECHE
SECRETARÍA DE FINANZAS
EJERCICIO 2022




CAMPECHE
GOBIERNO DE TODOS


REPORTE DE AVANCE FÍSICO-FINANCIERO POR PROGRAMA PRESUPUESTARIO

RAMO:	24 Organismos Públicos Descentralizados			TRIMESTRE:	Octubre - Diciembre		
ESTRUCTURA PROGRAMÁTICA				ACTIVIDADES			
PROGRAMA PRESUPUESTARIO:	025 Fondo de Aportaciones para la Infraestructura Social Estatal (FISE)			EJE ESTRATÉGICO:	5 Un Estado Naturalmente Sostenible		
OPERATIVO:		INFRAESTRUCTURA:	X	ESTRATÉGICO:		INSTITUCIONAL:	
MONTOS DEL ORIGEN DE LOS RECURSOS FINANCIEROS FUENTE DE PLAZO AJUSTADO							
ESTATAL:	\$0.00			FEDERAL:	\$51,543,608.00		

AVANCE DE INVERSIÓN EN INFRAESTRUCTURA

NOMBRE DE OBRA/OBJETO	FUENTE	TIPO	MUNICIPIO	LOCALIDAD	AVANCE FINANCIERO AL TRIMESTRE						AVANCE FÍSICO ACUM. AL TRIM.				INFORMACIÓN COMPLEMENTARIA	
					ANUAL APROBADO	MODIFICADO ANUAL	APROBADO AL TRIM.	DEVENGADO AL TRIM.	EJERCIDO AL TRIM.	AVANCE AL TRIM.	CAUSA DE DESVIACIÓN	UNIDAD DE MEDIDA	ANUAL PROG.	REALIZADOS		AVANCE AL TRIM.
CODESVI021 MEJORAMIENTO DE VIVIENDA, CONSTRUCCIÓN DE CUARTO DORMITORIO EN EL MUNICIPIO DE CARMEN	004 FISE 2022	OBRA	DE CARMEN	Varías	\$ 2,040,000.00	\$ 4,278,328.67	\$ 204,000.00	\$ 2,236,328.67	\$ 2,236,328.67	62.80 %	: CONTRATO: CODESVIFISCAMPECHE018/2022. DE LA OBRA DENOMINADA: CONSTRUCCION DE CUARTO DORMITORIO EN LA LOCALIDAD DE SAN FRANCISCO DE CAMPECHE EN EL MUNICIPIO DE CAMPECHE.	345 Mejoramiento	30	25	48.00 %	Dado a la demanda poblada.
CODESVI022 MEJORAMIENTO DE VIVIENDA, CONSTRUCCIÓN DE CUARTO PARA BAÑO EN EL MUNICIPIO DE CARMEN	004 FISE 2022	OBRA	DE CARMEN	Varías	\$ 1,300,000.00	\$ 1,300,000.00	\$ 130,000.00	\$ 0.00	\$ 0.00	0.00 %	: No se llevó a cabo mejoramiento de vivienda en este municipio.	345 Mejoramiento	20	0	0.00 %	: No se llevó a cabo mejoramiento de vivienda en este municipio.
CODESVI023 MEJORAMIENTO DE VIVIENDA, CONSTRUCCIÓN DE TERCIO FRUJE EN EL MUNICIPIO DE CARMEN	004 FISE 2022	OBRA	DE CARMEN	Varías	\$ 1,075,000.00	\$ 1,075,000.00	\$ 107,500.00	\$ 0.00	\$ 0.00	0.00 %	: No se llevó a cabo mejoramiento de vivienda en este municipio.	345 Mejoramiento	25	0	0.00 %	: No se llevó a cabo mejoramiento de vivienda en este municipio.
TOTALES					\$ 19,240,000.00	\$ 20,478,328.67	\$ 1,854,000.00	\$ 12,067,828.68	\$ 12,067,828.68	0.00 %		518	0	58.50 %		


Coordinador Administrativo
C.P. JESUS GERARDO SQUEIROS AVILA.


Titular de la Dependencia y/o Entidad
LICDA. ELVIRA DE LA PEÑA ABREU.



DE TODOS

COMISIÓN ESTATAL DE DESARROLLO DE SUELO Y VIVIENDA.
PROGRAMAS Y PROYECTOS DE INVERSIÓN.
AVANCE FÍSICO - FINANCIERO DESCARGADO DEL SISTEMA DE EVALUACIÓN INTEGRAL (SEI) DE LA SECRETARÍA DE CONTRALORÍA.
PERÍODO CORRESPONDIENTE DE OCTUBRE A DICIEMBRE.



CODSESVI
GOBIERNO DEL ESTADO
DE CAMPECHE



PODER EJECUTIVO DEL ESTADO DE CAMPECHE
SECRETARÍA DE FINANZAS
EJERCICIO 2022




CAMPECHE
GOBIERNO DE TODOS


REPORTE DE AVANCE FÍSICO-FINANCIERO POR PROGRAMA PRESUPUESTARIO

RAMO:	24 Organismos Públicos Descentralizados			TRIMESTRE:	Octubre - Diciembre		
ESTRUCTURA PROGRAMÁTICA				ACTIVIDADES			
PROGRAMA PRESUPUESTARIO:	025 Fondo de Aportaciones para la Infraestructura Social Estatal (FISE)			EJE ESTRATÉGICO:	5 Un Estado Naturalmente Sostenible		
OPERATIVO:		INFRAESTRUCTURA:	X	ESTRATÉGICO:		INSTITUCIONAL:	
MONTOS DEL ORIGEN DE LOS RECURSOS: FONDO Y FUENTE DE FORMALIZACIÓN							
ESTATAL:	\$0.00			FEDERAL:	\$51,543,608.00		

AVANCE DE INVERSIÓN EN INFRAESTRUCTURA

NOMBRE DE OBRA/CONVENIO	FUENTE	TIPO	MUNICIPIO	LOCALIDAD	AVANCE FINANCIERO AL TRIMESTRE							AVANCE FÍSICO ACUM. AL TRIM.				INFORMACIÓN COMPLEMENTARIA
					ANUAL APROBADO	MODIFICADO ANUAL	APROBADO AL TRIM.	DEVENGADO AL TRIM.	EJERCIDO AL TRIM.	AVANCE AL TRIM.	CAUSA DE DERIVACIÓN	UNIDAD DE MEDIDA	ANUAL PROG.	REALIZADOS	AVANCE AL TRIM.	
CODESVM4 MEJORAMIENTO DE VIVIENDA, CONSTRUCCIÓN DE PISO FIRME EN EL MUNICIPIO DE CARMEN	004 FISE 2022	OBRA	DE CARMEN	Varías	\$ 380,000.00	\$ 380,000.00	\$ 36,000.00	\$ 1,405,477.18	\$ 0.00	300.41 %	: CONTRATO: CODESVM4/CAMEN/004/2022 DE LA OBRA DENOMINADA: CONSTRUCCIÓN DE PISO FIRME EN LAS LOCALIDADES DE BELISARIO DOMÍNGUEZ, CHECUBUL, EL CHIMAL, FERNANDO FOGUO MIRAMONTES, JUSTO SERRA, NUEVA ESPERANZA, NICOLAS BRAVO, CLO DE AGUA, PITAL NUEVO, OLEBRACHE.	345 Mejoramiento	30	14	307.32 %	Debido a la demanda recibida.
CODESVM25 MEJORAMIENTO DE VIVIENDA CONSISTENTE EN EQUIPAMIENTO DE ESTUFAS ESCOLÁSTICAS EN EL MUNICIPIO DE CARMEN	004 FISE 2022	OBRA	DE CARMEN	Varías	\$ 430,000.00	\$ 430,000.00	\$ 45,000.00	\$ 431,884.00	\$ 431,884.00	98.00 %	Contrato: CODESVMCA001/2022 Por Objeto de Adquisición de Estufas Escolásticas e Distribución en el Municipio de Carmen en la Localidad de ATASTA, CALAX, CENTAUROS DEL NORTE, ENRIQUE RODRÍGUEZ CAMO, FERNANDO FOGUO MIRAMONTES, LA CRISTALINA, MARALLAR DE CAMPECHE, NICOLAS BRAVO, VALLE DE SOLIDARIDAD, NUEVO	345 Mejoramiento	80	80	40.88 %	Debido a la demanda recibida.
CODESVM26 MEJORAMIENTO DE VIVIENDA, CONSTRUCCIÓN DE CUARTO DORMITORIO EN EL MUNICIPIO DE CHAMPOTÓN	004 FISE 2022	OBRA	DE CHAMPOTÓN	Varías	\$ 2,040,000.00	\$ 2,040,000.00	\$ 204,000.00	\$ 2,253,711.80	\$ 0.00	100.50 %	: CONTRATO: CODESVMFISE/SEY/004/2022 DE LA OBRA DENOMINADA: CONSTRUCCIÓN DE CUARTO DORMITORIO EN LA LOCALIDAD DE CHAMPOTÓN Y MOQUEL EN EL MUNICIPIO DE CHAMPOTÓN Y EN LA LOCALIDAD DE XEBEL, SEYBAPLAYA Y VILLA MADERO EN EL MUNICIPIO DE	345 Mejoramiento	30	22	51.02 %	Debido a la demanda recibida.
TOTALES					\$ 21,060,000.00	\$ 23,326,328.57	\$ 2,105,000.00	\$ 16,168,999.95	\$ 4,360,718.00	9.58 %		780	0	66.47 %		


Coordinador Administrativo
C.P. JESUS GERARDO SIQUEIROS AVILA.


Titular de la Dependencia y/o Entidad
LICDA. ÉLVIRA DE LA PEÑA ABREU.



GOBIERNO DE TODOS

COMISIÓN ESTATAL DE DESARROLLO DE SUELO Y VIVIENDA. PROGRAMAS Y PROYECTOS DE INVERSIÓN. AVANCE FÍSICO - FINANCIERO DESCARGADO DEL SISTEMA DE EVALUACIÓN INTEGRAL (SEI) DE LA SECRETARÍA DE CONTRALORÍA. PERÍODO CORRESPONDIENTE DE OCTUBRE A DICIEMBRE.



CODESUVI GOBIERNO DEL ESTADO DE CAMPECHE



PODER EJECUTIVO DEL ESTADO DE CAMPECHE SECRETARÍA DE FINANZAS EJERCICIO 2022




CAMPECHE GOBIERNO DE TODOS


REPORTE DE AVANCE FÍSICO-FINANCIERO POR PROGRAMA PRESUPUESTARIO

RAMO:	24 Organismos Públicos Descentralizados			TRIMESTRE:	Octubre - Diciembre		
ESTRUCTURA PROGRAMÁTICA				ANÁLISIS			
PROGRAMA PRESUPUESTARIO:	026 Fondo de Aportaciones para la Infraestructura Social Estatal (FISE)			EJE ESTRATÉGICO:	5 Un Estado Naturalmente Sostenible		
OPERATIVO:		INFRAESTRUCTURA:	X	ESTRATÉGICO:		INSTITUCIONAL:	
MONTOS DEL ORDEN DE LOS RECURSOS FUNDY FUENTE DE FINANCIAMIENTO							
ESTATAL:	\$0.00			FEDERAL:	\$51,543,608.00		

AVANCE DE INVERSIÓN EN INFRAESTRUCTURA

NOMBRE DE OBRA/CONVENIO	FUENTE	TIPO	MUNICIPIO	LOCALIDAD	AVANCE FINANCIERO AL TRIMESTRE						AVANCE FÍSICO ACUM. AL TRIM.				INFORMACIÓN COMPLEMENTARIA	
					ANUAL APROBADO	MODIFICADO ANUAL	APROBADO AL TRIM.	DEVENGADO AL TRIM.	EJERCIDO AL TRIM.	AVANCE AL TRIM.	CAUSA DE DESVIACIÓN	UNIDAD DE MEDIDA	ANUAL PROB.	REALIZADOS		AVANCE AL TRIM.
CODESV1827 MEJORAMIENTO DE VIVIENDA. CONSTRUCCIÓN DE CUARTO PARA BAÑO EN EL MUNICIPIO DE CHAMPOTÓN	004 FISE 2022	OBRA	OF CHAMPOTÓN	Varías	\$ 979,000.00	\$ 979,000.00	\$ 67,500.00	\$ 2,983,480.28	\$ 0.00	308.00 %	: CONTRATO: CODESVIFISECAMPECHE Y CHAMPOTÓN/ARRANQUE DE LA OBRA DENOMINADA: CONSTRUCCION DE CUARTO PARA BAÑO EN EL MUNICIPIO DE CHAMPOTÓN LOCALIDAD DE CARRELL PUERTO, MOCH COHUI Y ULLUMAL. MUNICIPIO DE CAMPECHE LOCALIDAD DE SAN FRANCISCO DE CAMPECHE.	345 Mejoramiento	15	22	76.00 %	: Debido a la demanda recibida.
CODESV1828 MEJORAMIENTO DE VIVIENDA. CONSTRUCCIÓN DE TECHO FIRME EN EL MUNICIPIO DE CHAMPOTÓN	004 FISE 2022	OBRA	OF CHAMPOTÓN	Varías	\$ 880,000.00	\$ 880,000.00	\$ 86,000.00	\$ 1,836,415.63	\$ 0.00	213.54 %	: CONTRATO: CODESVIFISECHAMPOTÓN Y SEYBAPLAYA/ARRANQUE DE LA OBRA DENOMINADA: CONSTRUCCION DE TECHO FIRME EN LAS LOCALIDADES DE CHAMPOTÓN Y CARRELL PUERTO MUNICIPIO DE CHAMPOTÓN Y LA LOCALIDAD DE SEYBAPLAYA MUNICIPIO DE SEYBAPLAYA.	345 Mejoramiento	28	18	102.84 %	: Debido a la demanda recibida.
CODESV1829 MEJORAMIENTO DE VIVIENDA. CONSTRUCCIÓN DE TISO FIRME EN EL MUNICIPIO DE CHAMPOTÓN	004 FISE 2022	OBRA	OF CHAMPOTÓN	Varías	\$ 380,000.00	\$ 380,000.00	\$ 36,000.00	\$ 0.00	\$ 0.00	0.00 %	: No se llevó a cabo mejoramiento de viviendas en este municipio.	345 Mejoramiento	30	0	0.00 %	: No se llevó a cabo mejoramiento de viviendas en este municipio.
TOTALES					\$ 23,285,000.00	\$ 25,521,228.67	\$ 2,238,500.00	\$ 20,989,895.91	\$ 4,390,716.88	0.00 %		825	0	66.28 %		


Coordinador Administrativo
 C.P. JESUS GERARDO SIQUEIROS AVILA.


Titular de la Dependencia y/o Entidad
 LICDA. ÉLVIRA DE LA PEÑA ABREU.



GOBIERNO DE TODOS

COMISIÓN ESTATAL DE DESARROLLO DE SUELO Y VIVIENDA.
PROGRAMAS Y PROYECTOS DE INVERSIÓN.
AVANCE FÍSICO - FINANCIERO DESCARGADO DEL SISTEMA DE EVALUACIÓN INTEGRAL (SEI) DE LA SECRETARÍA DE CONTRALORÍA.
PERÍODO CORRESPONDIENTE DE OCTUBRE A DICIEMBRE.



CODESVI
COMISIÓN ESTATAL DE
DESARROLLO DE SUELO Y VIVIENDA



PODER EJECUTIVO DEL ESTADO DE CAMPECHE
SECRETARÍA DE FINANZAS
EJERCICIO 2022



CAMPECHE
GOBIERNO DE TODOS

REPORTE DE AVANCE FÍSICO-FINANCIERO POR PROGRAMA PRESUPUESTARIO

RAMO:	24 Organismos Públicos Descentralizados			TRIMESTRE:	Octubre - Diciembre		
ESTRUCTURA PROGRAMÁTICA				ACTIVIDADES			
PROGRAMA PRESUPUESTARIO:	026 Fondo de Aportaciones para la Infraestructura Social Estatal (FISE)			EJE ESTRATÉGICO:	5 Un Estado Naturalmente Sostenible		
OPERATIVO:		INFRAESTRUCTURA:	X	ESTRATÉGICO:		INSTITUCIONAL:	
MONTOS DEL ORDEN DE LOS RECURSOS, FONDO Y FUENTE DE FINANCIAMIENTO							
ESTATAL:	\$0.00			FEDERAL:	\$51,543,608.00		

AVANCE DE INVERSIÓN EN INFRAESTRUCTURA

NOMBRE DE OBRA/CONVENIO	FUENTE	TIPO	MUNICIPIO	LOCALIDAD	AVANCE FINANCIERO AL TRIMESTRE							AVANCE FÍSICO ACUM. AL TRIM.				INFORMACIÓN COMPLEMENTARIA
					ANUAL APROBADO	MODIFICADO ANUAL	APROBADO AL TRIM.	DEVENGADO AL TRIM.	EJERCIDO AL TRIM.	AVANCE AL TRIM.	CAUSA DE DESVIACIÓN	UNIDAD DE MEDIDA	ANUAL PROG.	REALIZADOS	AVANCE AL TRIM.	
CODESV030 MEJORAMIENTO DE VIVIENDA CONSISTENTE EN EQUIPAMIENTO DE ESTUFAS ECOLÓGICAS EN EL MUNICIPIO DE CHAMPOTÓN	004 FISE 2022	OBRA	DE CHAMPOTÓN	Varías	\$ 425,000.00	\$ 425,000.00	\$ 42,500.00	\$ 826,369.00	\$ 836,969.00	190.88 %	Contrato: CODESVICAR03/2022 Por Clases de Adquisición de Estufas Ecológicas a Distribución en el Municipio de Champotón en la Localidad de HOOL, LEY FEDERAL DE REFORMA AGRARIA, LÓPEZ MATEOS LA DERRONFRANZA, MAYA TEJUAL, MOQUEL, NUEVO PARAISO MODULO, YONALTUN, SINOCHAC y ULUMAL, Municipio de Gayolapa en la Localidad	345 Mejoramiento	80	155	66.81 %	Debiato a la demanda recibida.
CODESV011 MEJORAMIENTO DE VIVIENDA, CONSTRUCCIÓN DE CUARTO DORMITORIO EN EL MUNICIPIO DE CAMPECHE.	004 FISE 2022	OBRA	DE CAMPECHE	Varías	\$ 2,040,000.00	\$ 2,040,000.00	\$ 204,000.00	\$ 4,583,869.54	\$ 0.00	223.72 %	CONTRATO: CODESVIFISECAMPECHE, NOPELCHEM Y TENARODITZAKO, DE LA OBRA DENOMINADA: CONSTRUCCIÓN DE CUARTO DORMITORIO EN EL MUNICIPIO DE CAMPECHE LOCALIDAD SAN FRANCISCO DE CAMPECHE, ASENTAMIENTO AMPLIACIÓN JOSEFA ORTIZ DE DOMÍNGUEZ.	345 Mejoramiento	30	51	65.38 %	Debiato a la demanda recibida.
CODESV012 MEJORAMIENTO DE VIVIENDA, CONSTRUCCIÓN DE CUARTO PARA BAÑO EN EL MUNICIPIO DE CAMPECHE	004 FISE 2022	OBRA	DE CAMPECHE	Varías	\$ 1,300,000.00	\$ 1,300,000.00	\$ 130,000.00	\$ 0.00	\$ 0.00	0.00 %	: No se llevó a cabo mejoramiento de vivienda en este municipio.	345 Mejoramiento	20	0	0.00 %	: No se llevó a cabo mejoramiento de vivienda en este municipio.
TOTALES					\$ 27,050,000.00	\$ 26,286,328.87	\$ 2,705,000.00	\$ 26,286,328.87	\$ 5,167,887.80	0.00 %		980	0	85.66 %		

Coordinador Administrativo
C.P. JESUS GERARDO SIQUEIROS AVILA.

Titular de la Dependencia y/o Entidad
LICDA. ELVIRA DE LA PEÑA ABREU.



COMISIÓN
DE TODOS

COMISIÓN ESTATAL DE DESARROLLO DE SUELO Y VIVIENDA.
PROGRAMAS Y PROYECTOS DE INVERSIÓN.
AVANCE FÍSICO - FINANCIERO DESCARGADO DEL SISTEMA DE EVALUACIÓN INTEGRAL (SEI) DE LA SECRETARÍA DE CONTRALORÍA.
PERÍODO CORRESPONDIENTE DE OCTUBRE A DICIEMBRE.



CODESIVI
COMISIÓN DE
EVALUACIÓN



PODER EJECUTIVO DEL ESTADO DE CAMPECHE
SECRETARÍA DE FINANZAS
EJERCICIO 2022




CAMPECHE
GOBIERNO DE TODOS


REPORTE DE AVANCE FÍSICO-FINANCIERO POR PROGRAMA PRESUPUESTARIO

RAMO:	24 Organismos Públicos Descentralizados			TRIMESTRE:	Octubre - Diciembre		
ESTRUCTURA PROGRAMÁTICA				ACTIVIDADES			
PROGRAMA PRESUPUESTARIO:	026 Fondo de Aportaciones para la Infraestructura Social Estatal (FISE)			EJE ESTRATÉGICO:	5 Un Estado Naturalmente Sostenible		
OPERATIVO:		INFRAESTRUCTURA:	X	ESTRATÉGICO:		INSTITUCIONAL:	
MONTOS DEL ORIGEN DE LOS RECURSOS: FONDO Y FUENTE DE FINANCIAMIENTO							
ESTATAL:	\$0.00			FEDERAL:	\$51,543,608.00		

AVANCE DE INVERSIÓN EN INFRAESTRUCTURA

NOMBRE DE OBRA/CONVENIO	FUENTE	TIPO	MUNICIPIO	LOCALIDAD	AVANCE FINANCIERO AL TRIMESTRE							AVANCE FÍSICO ACUM. AL TRIM.				INFORMACIÓN COMPLEMENTARIA
					ANUAL APROBADO	MODIFICADO ANUAL	APROBADO AL TRIM.	DEVENGADO AL TRIM.	EJERCIDO AL TRIM.	AVANCE AL TRIM.	CAUSA DE DESVIACIÓN	UNIDAD DE MEDIDA	ANUAL PROG.	REALIZADOS	AVANCE AL TRIM.	
CODEFV013 MEJORAMIENTO DE VIVIENDA. CONSTRUCCIÓN DE TECHO FIRME EN EL MUNICIPIO DE CAMPECHE	004 FISE 2022	OBRA	00 CAMPECHE	Varias	\$ 1,075,000.00	\$ 1,075,000.00	\$ 107,500.00	\$ 2,280,364.81	\$ 0.00	210.27 %	: CONTRATO: CODESIVI/FISE/CAMPECHE Y TENABO/005/2022. DE LA OBRA DENOMINADA: CONSTRUCCIÓN DE TECHO FIRME EN LAS LOCALIDADES DE LOS LAURELES MUNICIPIO DE CAMPECHE Y LAS LOCALIDADES DE TENABO, TITULIN MUNICIPIO DE TENABO.	345 Mejoramiento	25	3	181.54 %	: Debido a la reserva recibida.
CODEFV014 MEJORAMIENTO DE VIVIENDA. CONSTRUCCIÓN DE PISO FIRME EN EL MUNICIPIO DE CAMPECHE	004 FISE 2022	OBRA	00 CAMPECHE	Varias	\$ 380,000.00	\$ 380,000.00	\$ 38,000.00	\$ 1,742,138.53	\$ 0.00	483.83 %	: CONTRATO: CODESIVI/FISE/CAMPECHE. 006/2022. DE LA OBRA DENOMINADA: CONSTRUCCIÓN DE PISO FIRME EN LA LOCALIDAD DE BECAN, CONCEPCIÓN, CONSTITUCIÓN, EMILIANO ZAPATA, PUEBLA DE MONTELU, FELIPE ANGELES II, PABLO GARCÍA, NUEVO COMULAS, INGENIERO EUGENIO ECHEVERRÍA	345 Mejoramiento	30	65	163.16 %	: Debido a la demanda recibida.
CODEFV015 MEJORAMIENTO DE VIVIENDA CONSISTENTE EN EQUIPAMIENTO DE ESTUFAS ECOLÓGICAS EN EL MUNICIPIO DE CAMPECHE	004 FISE 2022	OBRA	00 CAMPECHE	Varias	\$ 425,000.00	\$ 438,476.28	\$ 42,500.00	\$ 458,983.00	\$ 458,983.00	104.88 %	: Contrato: CODESIVICARU/2022 Por Objeto de Adquisición de Estufas Ecológicas a Distribuir en el Municipio de Campeche en la Localidad CARLOS CANO CRUZ LOS TLAXCALTECAS, CHEMULAS, HAMPOLÓN, LA LIBERTAD, MILCHÉ, MICHAKAL, POCHYUUM, QUITZAL, EDZHA, TUDUCUY, SAN ANTONIO CAYAL, UYAMON, UZANZIL, EDZHA	345 Mejoramiento	85	85	52.47 %	: Debido a la ordenada recibida.
TOTALES					\$ 28,815,000.00	\$ 31,159,804.85	\$ 7,881,000.00	\$ 30,851,241.82	\$ 5,646,670.50	147 %			1100	0	76.74 %	


Coordinador Administrativo
C.P. JESUS GERARDO SIQUEIROS AVILA.


Titular de la Dependencia y/o Entidad
LICDA. ELVIRA DE LA PEÑA ABREU.



GOBIERNO DE TODOS

COMISIÓN ESTATAL DE DESARROLLO DE SUELO Y VIVIENDA.
PROGRAMAS Y PROYECTOS DE INVERSIÓN.
AVANCE FÍSICO - FINANCIERO DESCARGADO DEL SISTEMA DE EVALUACIÓN INTEGRAL (SEI) DE LA SECRETARÍA DE CONTRALORÍA.
PERÍODO CORRESPONDIENTE DE OCTUBRE A DICIEMBRE.



CODLSVI
COMISIÓN DEL ESTADO
DE CAMPECHE



PODER EJECUTIVO DEL ESTADO DE CAMPECHE
SECRETARÍA DE FINANZAS
EJERCICIO 2022



CAMPECHE
GOBIERNO DE TODOS


REPORTE DE AVANCE FÍSICO-FINANCIERO POR PROGRAMA PRESUPUESTARIO

RAMO:	24 Organismos Públicos Descentralizados			TRIMESTRE:	Octubre - Diciembre		
ESTRUCTURA PROGRAMÁTICA				ACTIVIDADES			
PROGRAMA PRESUPUESTARIO:	026 Fondo de Aportaciones para la Infraestructura Social Estatal (FISE)			EJE ESTRATÉGICO:	5 Un Estado Naturalmente Sostenible		
OPERATIVO:		INFRAESTRUCTURA:	X	ESTRATÉGICO:		INSTITUCIONAL:	
MONTO DEL ORIGEN DE LOS RECURSOS FONDO Y FUENTE DE FIANCIAMIENTO							
ESTATAL:	\$0.00			FEDERAL:	\$51,543,608.00		

AVANCE DE INVERSIÓN EN INFRAESTRUCTURA

NOMBRE DE OBRA/CONVENIO	FUENTE	TIPO	MUNICIPIO	LOCALIDAD	AVANCE FINANCIERO AL TRIMESTRE						AVANCE FÍSICO ACUMUL AL TRIM.				INFORMACIÓN COMPLEMENTARIA	
					ANUAL APROBADO	MODIFICADO ANUAL	APROBADO AL TRIM.	DEVENGADO AL TRIM.	EJERCIDO AL TRIM.	AVANCE AL TRIM.	CAUSA DE DESVIACIÓN	UNIDAD DE MEDIDA	ANUAL PROG.	REALIZADOS		AVANCE AL TRIM.
CODESV001 MEJORAMIENTO DE VIVIENDA. CONSTRUCCIÓN DE CUARTO DORMITORIO EN EL MUNICIPIO DE CALAKMUL	004 FISE 2022	OBRA	04 CALAKMUL	Varías	\$ 2,040,000.00	\$ 2,040,000.00	\$ 204,000.00	\$ 1,784,423.10	\$ 0.00	67.47 %	: CONTRATO: CODESVIFISECALAKMUL 011/2022. DE LA OBRA DENOMINADA: CONSTRUCCION DE CUARTO DORMITORIO EN LA LOCALIDAD DE INGENIERO EUGENIO ECHEVERRÍA CASTELLÓ, CONSTRUCCION COMILAS, PABLO GARCIA, TOMAS AZNAR BARBACHANO LA MOZA Y K'ULUL, ASENTAMIENTO JARDINES EN	345 Mejoramiento	30	10	54.05 %	Debido a la demanda recibida.
CODESV002 MEJORAMIENTO DE VIVIENDA. CONSTRUCCIÓN DE CUARTO PARA BAÑO EN EL MUNICIPIO DE CALAKMUL	004 FISE 2022	OBRA	04 CALAKMUL	Varías	\$ 1,300,000.00	\$ 1,300,000.00	\$ 130,000.00	\$ 0.00	\$ 0.00	0.00 %	: No se llevó a cabo mejoramiento de vivienda en este municipio.	340 Mejoramiento	20	0	0.00 %	: No se llevó a cabo mejoramiento de vivienda en este municipio.
CODESV003 MEJORAMIENTO DE VIVIENDA. CONSTRUCCIÓN DE TECHO FIRME EN EL MUNICIPIO DE CALAKMUL	004 FISE 2022	OBRA	04 CALAKMUL	Varías	\$ 645,000.00	\$ 645,000.00	\$ 64,500.00	\$ 115,625.32	\$ 115,625.32	17.98 %	CONTRATO: CONV. MOD. 002/CODESVIFISEPALAZADA CALAKMUL, HOPELCHEN, HECHECHAKAM, CARBEN Y CAMPECHE 018/2022. DE LA OBRA DENOMINADA: CONSTRUCCION DE TECHO FIRME EN EL MUNICIPIO DE CAMPECHE LOCALIDAD SAN FRANCISCO DE CAMPECHE ASENTAMIENTO SANTA LUCIA.	345 Mejoramiento	15	3	17.85 %	Debido a la demanda recibida.
TOTALES					\$ 32,895,000.00	\$ 35,144,804.85	\$ 3,268,500.00	\$ 32,751,290.30	\$ 5,782,296.01	6.33 %			1185	0	69.22 %	


Coordinador Administrativo
C.P. JESUS GERARDO SIQUEIROS AVILA.


Titular de la Dependencia y/o Entidad
LICDA. ÉLVIRA DE LA PE?A ABREU.



GOBIERNO DE TODOS

COMISIÓN ESTATAL DE DESARROLLO DE SUELO Y VIVIENDA.
PROGRAMAS Y PROYECTOS DE INVERSIÓN.
AVANCE FÍSICO - FINANCIERO DESCARGADO DEL SISTEMA DE EVALUACIÓN INTEGRAL (SEI) DE LA SECRETARÍA DE CONTRALORÍA.
PERÍODO CORRESPONDIENTE DE OCTUBRE A DICIEMBRE.



CODESVI
COMITÉ ESTATAL DE
DESARROLLO DE SUELO Y VIVIENDA



PODER EJECUTIVO DEL ESTADO DE CAMPECHE
SECRETARÍA DE FINANZAS
EJERCICIO 2022
REPORTE DE AVANCE FÍSICO-FINANCIERO POR PROGRAMA PRESUPUESTARIO





CAMPECHE
GOBIERNO DE TODOS

RAMO:	24 Organismos Públicos Descentralizados			TRIMESTRE:	Octubre - Diciembre		
ESTRUCTURA PROGRAMÁTICA				AFILIACIÓN FED			
PROGRAMA PRESUPUESTARIO:	026 Fondo de Aportaciones para la Infraestructura Social Estatal (FISE)			EJE ESTRATÉGICO:	5 Un Estado Naturalmente Sostenible		
OPERATIVO:		INFRAESTRUCTURA:	X	ESTRATÉGICO:		INSTITUCIONAL:	
MONTO DEL ORIGEN DE LOS RECURSOS FONDO Y FUENTE DE FINANCIAMIENTO							
ESTATAL:	\$0.00			FEDERAL:	\$51,543,608.00		

AVANCE DE INVERSIÓN EN INFRAESTRUCTURA

NOMBRE DE OBRA/CONVENIO	FUENTE	TIPO	MUNICIPIO	LOCALIDAD	AVANCE FINANCIERO AL TRIMESTRE						AVANCE FÍSICO ACUM AL TRIM.				INFORMACIÓN COMPLEMENTARIA	
					ANUAL APROBADO	MODIFICADO ANUAL	APROBADO AL TRIM.	DEVENGADO AL TRIM.	EJERCIDO AL TRIM.	AVANCE AL TRIM.	CAUSA DE DESVIACIÓN	UNIDAD DE MEDIDA	ANUAL PROG.	REALIZADOS		AVANCE AL TRIM.
CODESVI04 MEJORAMIENTO DE VIVIENDA. CONSTRUCCIÓN DE PISO FIRME EN EL MUNICIPIO DE CALAKMUL.	004 FISE 2022	OBRA	04 CALAKMUL	Varías	\$ 300,000.00	\$ 300,000.00	\$ 36,000.00	\$ 1,251,413.39	\$ 0.00	347.61 %	: CONTRATO: CODESVIFISEGALAKMUL004/2022. DE LA OBRA DENOMINADA: CONSTRUCCION DE PISO FIRME EN LAS LOCALIDADES DE BEL HA, UNION 20 DE JUNIO (MANCACIONAL DOS AGUAS), XPUJIL, FIGARDO FLORES MAGON (LAGUNA COXKIL), NUEVA VIDA, KILOMETRO CIENTO VEINTE, TEPEYAC, EL CICHONIAL, EL	345 Mejoramiento	30	0	362.86 %	
CODESVI05 MEJORAMIENTO DE VIVIENDA CONSISTENTE EN EQUIPAMIENTO DE ESTUFAS EDUCACIONAS EN EL MUNICIPIO DE CALAKMUL.	004 FISE 2022	OBRA	04 CALAKMUL	Varías	\$ 450,000.00	\$ 450,000.00	\$ 45,000.00	\$ 512,861.00	\$ 512,361.00	114.00 %	Contrato: CODESVI05/2022 Por Objeto de Adquisición de Estufas Ecologicas a Distribuirse en el Municipio de Calakmul en la Localidad de CARLOS A MADRADO, CERRO DE LAS FLORES SANTA ROSA, CRISTOBAL COLON, EL CICHONIAL, JOSEFA ORTIZ DE DOMINGUEZ ICAACHE, KILOMETRO CIENTO VEINTE, LA LUCHA, LOS ALACRANES, LOS ANGELES, LOS	345 Mejoramiento	80	85	53.88 %	Debido a la demanda recibida.
CODESVI03 MEJORAMIENTO DE VIVIENDA. CONSTRUCCIÓN DE CUARTO DORMITORIO EN EL MUNICIPIO DE ESCARCEGA	004 FISE 2022	OBRA	01 ESCARCEGA	Varías	\$ 1,700,000.00	\$ 1,700,000.00	\$ 170,000.00	\$ 1,888,596.07	\$ 0.00	100.00 %	: CONTRATO: CODESVIFISEGSCARCEGA 0102022. DE LA OBRA DENOMINADA: CONSTRUCCION DE CUARTO DORMITORIO EN LA LOCALIDAD DE ADOLFO LOPEZ MATEOS, DIVISION DEL NORTE, EL LECHUGAL, HARO, JUSTICIA SOCIAL, LA LIBERTAD, MATALEONES Y DON GABRIEL EN EL MUNICIPIO DE ESCARCEGA.	345 Mejoramiento	25	18	51.22 %	Debido a la demanda recibida.
TOTALES					\$ 35,406,000.00	\$ 37,454,804.85	\$ 5,540,800.00	\$ 35,265,353.76	\$ 5,275,277.01	4.87 %		1310	0	71.25 %		


Coordinador Administrativo
C.P. JESUS GERARDO SIQUEIROS AVILA.


Titular de la Dependencia y/o Entidad
LICDA. ELVIRA DE LA PEZA ABREU.



DE TODOS

COMISIÓN ESTATAL DE DESARROLLO DE SUELO Y VIVIENDA.
PROGRAMAS Y PROYECTOS DE INVERSIÓN.
AVANCE FÍSICO - FINANCIERO DESCARGADO DEL SISTEMA DE EVALUACIÓN INTEGRAL (SEI) DE LA SECRETARÍA DE CONTRALORÍA.
PERÍODO CORRESPONDIENTE DE OCTUBRE A DICIEMBRE.



PODER EJECUTIVO DEL ESTADO DE CAMPECHE
SECRETARÍA DE FINANZAS
EJERCICIO 2022




CAMPECHE
GOBIERNO DE TODOS


REPORTE DE AVANCE FÍSICO-FINANCIERO POR PROGRAMA PRESUPUESTARIO

RAMO:	24 Organismos Públicos Descentralizados			TRIMESTRE:	Octubre - Diciembre		
ESTRUCTURA PROGRAMÁTICA				NIVEL			
PROGRAMA PRESUPUESTARIO:	026 Fondo de Aportaciones para la Infraestructura Social Estatal (FISE)			EJE ESTRATÉGICO:	5 Un Estado Naturalmente Sostenible		
OPERATIVO:		INFRAESTRUCTURA:	X	ESTRATÉGICO:		INSTITUCIONAL:	
MONTOS DEL ORIGEN DE LOS RECURSOS FINANCIOS Y FUENTE DE FONDOS ALIADOS							
ESTATAL:	\$0.00			FEDERAL:	\$51,543,608.00		

AVANCE DE INVERSIÓN EN INFRAESTRUCTURA

NOMBRE DE OBRA/CONVENIO	FUENTE	TIPO	MUNICIPIO	LOCALIDAD	AVANCE FINANCIERO AL TRIMESTRE						AVANCE FÍSICO ACUM. AL TRIM.				INFORMACIÓN COMPLEMENTARIA	
					ANUAL APROBADO	MODIFICADO ANUAL	APROBADO AL TRIM.	DEVENGADO AL TRIM.	EJERCIDO AL TRIM.	AVANCE AL TRIM.	CAUSA DE DESVIACIÓN	UNIDAD DE MEDIDA	ANUAL PROG.	REALIZADOS		AVANCE AL TRIM.
CODESV002 MEJORAMIENTO DE VIVIENDA, CONSTRUCCIÓN DE CUARTO PARA BAÑO EN EL MUNICIPIO DE ESCÁRCEGA	004 FISE 2022	OBRA	01 ESCÁRCEGA	Varías	\$ 1,200,000.00	\$ 1,200,000.00	\$ 130,000.00	\$ 0.00	\$ 0.00	0.00 %	: No se llevó a cabo mejoramiento de vivienda en este municipio.	345 Mejoramiento	20	0	0.00 %	: No se llevó a cabo mejoramiento de vivienda en este municipio.
CODESV003 MEJORAMIENTO DE VIVIENDA, CONSTRUCCIÓN DE TECHO FIRME EN EL MUNICIPIO DE ESCÁRCEGA	004 FISE 2022	OBRA	01 ESCÁRCEGA	Varías	\$ 845,000.00	\$ 845,000.00	\$ 64,500.00	\$ 2,218,508.24	\$ 0.00	344.11 %	: CONTRATO: CODESVFISE/ESCÁRCEGA Y CANDELARIA/02/2022 DE LA OBRA DENOMINADA: CONSTRUCCIÓN DE TECHO FIRME EN LAS LOCALIDADES DE CENTENARIO, ALTAMBA DE ZAPARAO, SILVITUC Y ESCÁRCEGA MUNICIPIO DE ESCÁRCEGA Y LA LOCALIDAD DE CANDELARIA MUNICIPIO DE CANDELARIA.	345 Mejoramiento	15	0	285.71 %	
CODESV004 MEJORAMIENTO DE VIVIENDA, CONSTRUCCIÓN DE PISO FIRME EN EL MUNICIPIO DE ESCÁRCEGA	004 FISE 2022	OBRA	01 ESCÁRCEGA	Varías	\$ 360,000.00	\$ 360,000.00	\$ 36,000.00	\$ 1,548,254.39	\$ 0.00	430.07 %	: CONTRATO: CODESVFISE/ESCÁRCEGA 008/2022 DE LA OBRA DENOMINADA: CONSTRUCCIÓN DE PISO FIRME EN LA LOCALIDAD DE ADOLFO LOPEZ MATEOS, BELÉN, CENTENARIO, DON SAMUEL, MATAMOROS, LA LIBERTAD, EL LEONAL, JUSTICIA SOCIAL, SILVITUC, HANO, DIVISION DEL NORTE, GENERAL RODOLFO FERRER.	345 Mejoramiento	30	30	115.38 %	Debido a la distancia no sé.
TOTALES					\$37,710,000.00	\$39,959,884.95	\$3,771,000.00	\$40,153,148.39	\$4,276,277.01	3.87 %		1275	0	74.27 %		


Coordinador Administrativo
C.P. JESUS GERARDO SIQUEIROS AVILA.


Titular de la Dependencia y/o Entidad
LICDA. ELVIRA DE LA PE?A ABREU.



DE TODOS

COMISIÓN ESTATAL DE DESARROLLO DE SUELO Y VIVIENDA. PROGRAMAS Y PROYECTOS DE INVERSIÓN. AVANCE FÍSICO - FINANCIERO DESCARGADO DEL SISTEMA DE EVALUACIÓN INTEGRAL (SEI) DE LA SECRETARÍA DE CONTRALORÍA. PERÍODO CORRESPONDIENTE DE OCTUBRE A DICIEMBRE.



CODSEVI GOBIERNO DEL ESTADO DE CAMPECHE



PODER EJECUTIVO DEL ESTADO DE CAMPECHE SECRETARÍA DE FINANZAS EJERCICIO 2022 REPORTE DE AVANCE FÍSICO-FINANCIERO POR PROGRAMA PRESUPUESTARIO



CAMPECHE GOBIERNO DE TODOS

Summary table with columns: RAMO, TRIMESTRE, PROGRAMA PRESUPUESTARIO, EJE ESTRATÉGICO, OPERATIVO, INFRAESTRUCTURA, ESTRATÉGICO, INSTITUCIONAL, ESTATAL, FEDERAL.

AVANCE DE INVERSIÓN EN INFRAESTRUCTURA

Main data table with columns: NOMBRE DE OBRA/CONVENIO, FUENTE, TIPO, MUNICIPIO, LOCALIDAD, AVANCE FINANCIERO AL TRIMESTRE (ANUAL APROBADO, MODIFICADO ANUAL, APROBADO AL TRIM., DEVENGADO AL TRIM., EJERCIDO AL TRIM., AVANCE AL TRIM.), CAUSA DE DESVIACIÓN, AVANCE FÍSICO ACUM. AL TRIM. (UNIDAD DE MEDIDA, ANUAL PROG., REALIZADOS, AVANCE AL TRIM.), INFORMACIÓN COMPLEMENTARIA.

Coordinador Administrativo C.P. JESUS GERARDO SIQUEIROS AVILA.

Titular de la Dependencia y/o Entidad LICDA. ELVIRA DE LA PEÑA ABREU.



GOBIERNO DE TODOS

COMISIÓN ESTATAL DE DESARROLLO DE SUELO Y VIVIENDA.
PROGRAMAS Y PROYECTOS DE INVERSIÓN.
AVANCE FÍSICO - FINANCIERO DESCARGADO DEL SISTEMA DE EVALUACIÓN INTEGRAL (SEI) DE LA SECRETARÍA DE CONTRALORÍA.
PERÍODO CORRESPONDIENTE DE OCTUBRE A DICIEMBRE.



CODUSVI
COMITÉ DE OPERACIÓN DEL SISTEMA DE
DE CAMPECHE



PODER EJECUTIVO DEL ESTADO DE CAMPECHE
SECRETARÍA DE FINANZAS
EJERCICIO 2022




CAMPECHE
GOBIERNO DE TODOS


REPORTE DE AVANCE FÍSICO-FINANCIERO POR PROGRAMA PRESUPUESTARIO

RAMO:	24 Organismos Públicos Descentralizados			TRIMESTRE:	Octubre - Diciembre		
ESTRUCTURA PROGRAMÁTICA				INFORMACIÓN PER			
PROGRAMA PRESUPUESTARIO:	026 Fondo de Aportaciones para la Infraestructura Social Estatal (FISE)			EJE ESTRATÉGICO:	5 Un Estado Naturalmente Sostenible		
OPERATIVO:		INFRAESTRUCTURA:	X	ESTRATÉGICO:		INSTITUCIONAL:	
MONTOS DEL PRESUPUESTO EN LAS CATEGORÍAS DE FUENTES DE FINANCIAMIENTO							
ESTATAL:	\$0.00			FEDERAL:	\$51,543,608.00		

AVANCE DE INVERSIÓN EN INFRAESTRUCTURA

NOMBRE DE OBRA/CONVENIO	FUENTE	TIPO	MUNICIPIO	LOCALIDAD	AVANCE FINANCIERO AL TRIMESTRE							AVANCE FÍSICO ACUM. AL TRIM.				INFORMACIÓN COMPLEMENTARIA
					ANUAL APROBADO	MODIFICADO ANUAL	APROBADO AL TRIM.	DEVENGADO AL TRIM.	EJERCIDO AL TRIM.	AVANCE AL TRIM.	CAUSA DE DESVIACIÓN	UNIDAD DE MEDIDA	ANUAL PROG.	REALIZADOS	AVANCE AL TRIM.	
CODESVI43 MEJORAMIENTO DE VIVIENDA, CONSTRUCCIÓN DE TECHO FIRME EN EL MUNICIPIO DE HOPELCHÉN	004 FISE 2022	OBRA	UJ HOPELCHÉN	Varías	\$ 860,000.00	\$ 860,000.00	\$ 86,000.00	\$ 766,953.73	\$ 0.00	88.16 %	: CONTRATO: CODESVI43/ESCARCEGA 0989/2022, DE LA OBRA DENOMINADA: CONSTRUCCION DE TECHO FIRME EN LA LOCALIDAD DE CENTENARIO, ESCARCEGA, BENTUC EN EL MUNICIPIO DE ESCARCEGA.	345 Mejoramiento	20	13	48.90 %	Debido a la demanda recibida.
CODESVI04 MEJORAMIENTO DE VIVIENDA, CONSTRUCCIÓN DE PISO FIRME EN EL MUNICIPIO DE HOPELCHÉN	004 FISE 2022	OBRA	UJ HOPELCHÉN	Varías	\$ 380,000.00	\$ 380,000.00	\$ 36,000.00	\$ 0.00	\$ 0.00	0.00 %	: No se llevó a cabo mejoramiento de vivienda en este municipio.	345 Mejoramiento	30	0	0.00 %	: No se llevó a cabo mejoramiento de vivienda en este municipio.
CODESVI05 MEJORAMIENTO DE VIVIENDA CONSISTENTE EN EQUIPAMIENTO DE ESTUFAS ECOLÓGICAS EN EL MUNICIPIO DE HOPELCHÉN	004 FISE 2022	OBRA	UJ HOPELCHÉN	Varías	\$ 425,000.00	\$ 425,000.00	\$ 42,500.00	\$ 431,964.00	\$ 431,964.00	101.84 %	Contrato: CODESVI05/12022 Por Cheque de Adquisición de Estufas Ecológicas a Distribución en el Municipio de Hopelchén en la Localidad de BOCANICHÉN, BOLDUCHÉN DE REJÓN, CANGARICHÉN, GRAN CHEN, CHUM EK, CRUCERO SAN LUIS, OZIMALCHÉN, RICH EK, ROMACHÉN, PACHUTZ, SAN JUAN SAUTISTA, SAN CARBONÉN, SAN ANTONIO	345 Mejoramiento	25	26	50.90 %	Debido a la demanda recibida.
TOTALES					\$ 43,120,000.00	\$ 43,360,000.00	\$ 4,212,000.00	\$ 41,765,572.11	\$ 7,120,788.00	8.85 %		1845	0	88.20 %		


Coordinador Administrativo
C.P. JESUS GERARDO SIQUEIROS AVILA.


Titular de la Dependencia y/o Entidad
LICDA. ELVIRA DE LA PE?A ABREU.



GOBIERNO DE TODOS

COMISIÓN ESTATAL DE DESARROLLO DE SUELO Y VIVIENDA.
PROGRAMAS Y PROYECTOS DE INVERSIÓN.
AVANCE FÍSICO - FINANCIERO DESCARGADO DEL SISTEMA DE EVALUACIÓN INTEGRAL (SEI) DE LA SECRETARÍA DE CONTRALORÍA.
PERIODO CORRESPONDIENTE DE OCTUBRE A DICIEMBRE.



CODESVI
COMISIÓN ESTATAL DE
DESARROLLO DE SUELO Y
VIVIENDA



PODER EJECUTIVO DEL ESTADO DE CAMPECHE
SECRETARÍA DE FINANZAS
EJERCICIO 2022




CAMPECHE
GOBIERNO DE TODOS


REPORTE DE AVANCE FÍSICO-FINANCIERO POR PROGRAMA PRESUPUESTARIO

RAMO:	24 Organismos Públicos Descentralizados			TRIMESTRE:	Octubre - Diciembre		
ESTRUCTURA PROGRAMÁTICA				AVANCE AL TRIMESTRE			
PROGRAMA PRESUPUESTARIO:	026 Fondo de Aportaciones para la Infraestructura Social Estatal (FISE)			EJE ESTRATÉGICO:	5 Un Estado Naturalmente Sostenible		
OPERATIVO:		INFRAESTRUCTURA:	X	ESTRATÉGICO:		INSTITUCIONAL:	
MONTOS DEL CRÉDITO DE LOS RECURSOS FOMENTO Y FONDO DE AYUDA SOCIAL							
ESTATAL:	\$0.00			FEDERAL:	\$51,543,608.00		

AVANCE DE INVERSIÓN EN INFRAESTRUCTURA

NOMBRE DE OBRA/CONVERSO	FUENTE	TIPO	MUNICIPIO	LOCALIDAD	AVANCE FINANCIERO AL TRIMESTRE						AVANCE FÍSICO ACUM. AL TRIM.				INFORMACIÓN COMPLEMENTARIA	
					ANUAL APROBADO	MODIFICADO ANUAL	APROBADO AL TRIM.	DEVENGADO AL TRIM.	EJERCIDO AL TRIM.	AVANCE AL TRIM.	CAUSA DE DESVIACIÓN	UNIDAD DE MEDIDA	ANUAL PROG.	REALIZADOS		AVANCE AL TRIM.
CODESVI46 MEJORAMIENTO DE VIVIENDA, CONSTRUCCIÓN DE CUARTO DORMITORIO EN EL MUNICIPIO DE PALZADA	004 FISE 2022	OBRA	OK PALZADA	Varlas	\$ 1,583,608.00	\$ 1,583,608.00	\$ 158,361.00	\$ 0.00	\$ 0.00	0.00 %	: No se llevó a cabo mejoramiento de vivienda en este municipio.	345 Mejoramiento	23	0	0.00 %	: No se llevó a cabo mejoramiento de vivienda en este municipio.
CODESVI47 MEJORAMIENTO DE VIVIENDA, CONSTRUCCIÓN DE CUARTO PARA BAÑO EN EL MUNICIPIO DE PALZADA	004 FISE 2022	OBRA	OK PALZADA	Varlas	\$ 975,000.00	\$ 975,000.00	\$ 97,500.00	\$ 0.00	\$ 0.00	0.00 %	: No se llevó a cabo mejoramiento de vivienda en este municipio.	345 Mejoramiento	15	0	0.00 %	: No se llevó a cabo mejoramiento de vivienda en este municipio.
CODESVI48 MEJORAMIENTO DE VIVIENDA, CONSTRUCCIÓN DE TECHO FRÍE EN EL MUNICIPIO DE PALZADA	004 FISE 2022	OBRA	OK PALZADA	Varlas	\$ 645,000.00	\$ 645,000.00	\$ 64,500.00	\$ 4,009,206.82	\$ 0.00	621.70 %	: CONTRATO: CODESVI/PALZADA, CALINIL, HOPELCHEN, HECELCHAKAN, CARMEN Y CAMPECHE/10/2022. DE LA OBRA DENOMINADA: CONSTRUCCIÓN DE TECHO FRÍE EN EL MUNICIPIO DE PALZADA LOCALIDAD SANTA ISABEL, MUNICIPIO DE CALINIL LOCALIDAD CALINIL, SAN AGUSTÍN CHANULUL Y	345 Mejoramiento	15	74	64.29 %	Debido a la demanda recibida.
TOTALES					\$ 46,223,608.00	\$ 46,573,612.95	\$ 4,632,261.00	\$ 45,775,514.73	\$ 7,120,736.00	0.20 %		1000	0	0.00 %		


Coordinador Administrativo
C.P. JESUS GERARDO SIQUEIROS AVILA.


Titular de la Dependencia y/o Entidad
LICDA. ELVIRA DE LA PEÑA ABREU.



GOBIERNO DE TODOS

COMISIÓN ESTATAL DE DESARROLLO DE SUELO Y VIVIENDA.
PROGRAMAS Y PROYECTOS DE INVERSIÓN.
AVANCE FÍSICO - FINANCIERO DESCARGADO DEL SISTEMA DE EVALUACIÓN INTEGRAL (SEI) DE LA SECRETARÍA DE CONTRALORÍA.
PERÍODO CORRESPONDIENTE DE OCTUBRE A DICIEMBRE.



CODESVI
COMISIÓN ESTATAL
DE PALIZADA



PODER EJECUTIVO DEL ESTADO DE CAMPECHE

SECRETARÍA DE FINANZAS

EJERCICIO 2022

REPORTE DE AVANCE FÍSICO-FINANCIERO POR PROGRAMA PRESUPUESTARIO





CAMPECHE
GOBIERNO DE TODOS

RAMO:	24 Organismos Públicos Descentralizados			TRIMESTRE:	Octubre - Diciembre		
ESTRUCTURA PROGRAMÁTICA				ACREDITADO			
PROGRAMA PRESUPUESTARIO:	026 Fondo de Aportaciones para la Infraestructura Social Estatal (FISE)			EJE ESTRATÉGICO:	5 Un Estado Naturalmente Sostenible		
OPERATIVO:		INFRAESTRUCTURA:	X	ESTRATÉGICO:		INSTITUCIONAL:	
MONTOS DEL TRIMESTRE EN RELEVANCIA DEL FONDO DE APORTACIONES PARA LA INFRAESTRUCTURA SOCIAL ESTATAL (FISE)							
ESTATAL:	\$0.00			FEDERAL:	\$51,543,608.00		

AVANCE DE INVERSIÓN EN INFRAESTRUCTURA

NOMBRE DE OBRA/CONVENIO	FUENTE	TIPO	MUNICIPIO	LOCALIDAD	AVANCE FINANCIERO AL TRIMESTRE						AVANCE FÍSICO ACUM. AL TRIM.				INFORMACIÓN COMPLEMENTARIA	
					ANUAL APROBADO	MODIFICADO ANUAL	APROBADO AL TRIM.	DEVENGADO AL TRIM.	EJECUCIÓN AL TRIM.	AVANCE AL TRIM.	CAUSA DE DESVIACIÓN	UNIDAD DE MEDIDA	ANUAL PROG.	REALIZADOS		AVANCE AL TRIM.
CODESVI49 MEJORAMIENTO DE VIVIENDA. CONSTRUCCIÓN DE PISO FIRME EN EL MUNICIPIO DE PALIZADA	004 FISE 2022	OBRA	06 PALIZADA	Varías	\$ 300,000.00	\$ 300,000.00	\$ 300,000.00	\$ 0.00	\$ 0.00	0.00 %	: No se llevó a cabo mejoramiento de vivienda en este municipio.	345 Mejoramiento	25	0	0.00 %	: No se llevó a cabo mejoramiento de vivienda en este municipio.
CODESVI209 MEJORAMIENTO DE VIVIENDA CONSISTENTE EN EQUIPAMIENTO DE ESTUFAS ECOLOGICAS EN EL MUNICIPIO DE PALIZADA	004 FISE 2022	OBRA	06 PALIZADA	Varías	\$ 450,000.00	\$ 450,000.00	\$ 45,000.00	\$ 431,084.00	\$ 431,084.00	96.00 %	Contrato: CODESVI40012022 Por Cheque de Adquisición de Estufas Ecológicas a Distribuidores en el Municipio de Palizada en la Localidad LAS BODEGAS, TILA, EL MANGAL, ISLA SAN GEMEO, SANTA ISABEL, ALAMILLA, PALIZADA, SAN AGUSTÍN LA REBEZA, EL BORRITÓN, EL JUNCAL y MATA DEL CHATO.	345 Mejoramiento	80	80	49.69 %	Debido a la deserción recibida.
CODESVI016 MEJORAMIENTO DE VIVIENDA. CONSTRUCCIÓN DE CUARTO DORMITORIO EN EL MUNICIPIO DE CANDELARIA	004 FISE 2022	OBRA	00 CANDELARIA	Varías	\$ 2,040,000.00	\$ 2,040,000.00	\$ 204,000.00	\$ 5,000,145.87	\$ 0.00	145.10 %	: CONTRATO: CODESVI016CANDELARIA, PALIZADA Y CARMEN 142022 DE LA OBRA DENOMINADA: CONSTRUCCIÓN DE CUARTO DORMITORIO EN LA LOCALIDAD DE LAS COLONIAS Y NUEVO Candelaria EN EL MUNICIPIO DE CANDELARIA; LA LOCALIDAD DE JOSE MARIA PINO SUAREZ.	345 Mejoramiento	30	48	74.87 %	Debido a la deserción recibida.
TOTALES					\$ 49,113,608.00	\$ 51,260,412.95	\$ 4,911,000.00	\$ 51,207,540.80	\$ 7,823,723.80	9.73 %		1943	0	67.46 %		


Coordinador Administrativo
C.P. JESUS GERARDO SIQUEIROS AVILA.


Titular de la Dependencia y/o Entidad
LICDA. ELVIRA DE LA PEÑA ABREU.



GOBIERNO DE TODOS

COMISIÓN ESTATAL DE DESARROLLO DE SUELO Y VIVIENDA.
PROGRAMAS Y PROYECTOS DE INVERSIÓN.
AVANCE FÍSICO - FINANCIERO DESCARGADO DEL SISTEMA DE EVALUACIÓN INTEGRAL (SEI) DE LA SECRETARÍA DE CONTRALORÍA.
PERÍODO CORRESPONDIENTE DE OCTUBRE A DICIEMBRE.



CODESVI
GOBIERNO DEL ESTADO DE CAMPECHE



PODER EJECUTIVO DEL ESTADO DE CAMPECHE

SECRETARÍA DE FINANZAS

EJERCICIO 2022

REPORTE DE AVANCE FÍSICO-FINANCIERO POR PROGRAMA PRESUPUESTARIO





CAMPECHE
GOBIERNO DE TODOS

RAMO:	24 Organismos Públicos Descentralizados			TRIMESTRE:	Octubre - Diciembre		
ESTRUCTURA PROGRAMÁTICA				CATEGORÍA			
PROGRAMA PRESUPUESTARIO:	026 Fondo de Aportaciones para la Infraestructura Social Estatal (FISE)			EJE ESTRATÉGICO:	5 Un Estado Naturalmente Sostenible		
OPERATIVO:		INFRAESTRUCTURA:	X	ESTRATÉGICO:		INSTITUCIONAL:	
CENTRO DEL ORIGEN DE LOS RECURSOS: FONDO Y FUENTE DE FINANCIAMIENTO							
ESTATAL:	\$0.00			FEDERAL:	\$51,543,608.00		

AVANCE DE INVERSIÓN EN INFRAESTRUCTURA

NOMBRE DE OBRA/PROYECTO	FUENTE	TIPO	MUNICIPIO	LOCALIDAD	AVANCE FINANCIERO AL TRIMESTRE						AVANCE FÍSICO ACUM AL TRIM.				INFORMACIÓN COMPLEMENTARIA	
					ANUAL APROBADO	MODIFICADO ANUAL	APROBADO AL TRIM.	DEBERADO AL TRIM.	EJERCIDO AL TRIM.	AVANCE AL TRIM.	CAUSA DE DESVIACIÓN	UNIDAD DE MEDIDA	ANUAL PROG.	REALIZADOS		AVANCE AL TRIM.
CODESVI17 MEJORAMIENTO DE VIVIENDA, CONSTRUCCIÓN DE CUARTO PARA BAÑO EN EL MUNICIPIO DE CANDELARIA	004 FISE 2022	OBRA	00 CANDELARIA	Varías	\$ 975,000.00	\$ 975,000.00	\$ 97,500.00	\$ 2,128,093.35	\$ 0.00	218.14 %	: CONTRATO: CODESVIFISECANDELARIA013/2022, DE LA OBRA DENOMINADA: CONSTRUCCIÓN DE CUARTO PARA BAÑO EN LA LOCALIDAD DE ALIANZA PROYECTORA, ARRIVO DE CIEBA, EL DEBERADO, EN EL MUNICIPIO DE CANDELARIA.	345 Mejoramiento	15	25	64.10 %	Debido a la demanda recibida.
CODESVI18 MEJORAMIENTO DE VIVIENDA, CONSTRUCCIÓN DE TERCIO FINJE EN EL MUNICIPIO DE CANDELARIA	004 FISE 2022	OBRA	00 CANDELARIA	Varías	\$ 645,000.00	\$ 645,000.00	\$ 64,500.00	\$ 0.00	\$ 0.00	0.00 %	: No se llevó a cabo mejoramiento de vivienda en este municipio.	345 Mejoramiento	15	0	0.00 %	: No se llevó a cabo mejoramiento de vivienda en este municipio.
CODESVI19 MEJORAMIENTO DE VIVIENDA, CONSTRUCCIÓN DE PISO FINJE EN EL MUNICIPIO DE CANDELARIA	004 FISE 2022	OBRA	00 CANDELARIA	Varías	\$ 380,000.00	\$ 380,000.00	\$ 38,000.00	\$ 0.00	\$ 0.00	0.00 %	: No se llevó a cabo mejoramiento de vivienda en este municipio.	345 Mejoramiento	20	0	0.00 %	: No se llevó a cabo mejoramiento de vivienda en este municipio.
TOTALES					\$ 21,090,000.00	\$ 23,343,412.35	\$ 3,109,000.00	\$ 23,334,438.95	\$ 7,852,723.00	0.00 %		1803	0	66.96 %		


Coordinador Administrativo
 C.P. JESUS GERARDO SIQUEIROS AVILA.


Titular de la Dependencia y/o Entidad
 LICDA. ELVIRA DE LA PEÑA ABREU.



COMISIÓN DE
DE TODOS

COMISIÓN ESTATAL DE DESARROLLO DE SUELO Y VIVIENDA.
PROGRAMAS Y PROYECTOS DE INVERSIÓN.
AVANCE FÍSICO - FINANCIERO DESCARGADO DEL SISTEMA DE EVALUACIÓN INTEGRAL (SEI) DE LA SECRETARÍA DE CONTRALORÍA.
PERIODO CORRESPONDIENTE DE OCTUBRE A DICIEMBRE.



CODESIVI
COMISIÓN ESTATAL DE
DE CALIPECH



PODER EJECUTIVO DEL ESTADO DE CAMPECHE

SECRETARÍA DE FINANZAS

EJERCICIO 2022

REPORTE DE AVANCE FÍSICO-FINANCIERO POR PROGRAMA PRESUPUESTARIO




CAMPECHE
GOBIERNO DE TODOS


RAMO:	24 Organismos Públicos Descentralizados			TRIMESTRE:	Octubre - Diciembre		
PROGRAMA PRESUPUESTARIO:	026 Fondo de Aportaciones para la Infraestructura Social Estatal (FISE)			EJE ESTRATÉGICO:	5 Un Estado Naturalmente Sostenible		
OPERATIVO:		INFRAESTRUCTURA:	X	ESTRATÉGICO:		INSTITUCIONAL:	
ESTATAL:	\$0.00			FEDERAL:	\$51,543,608.00		

AVANCE DE INVERSIÓN EN INFRAESTRUCTURA

NOMBRE DE OBRA/CONVENIO	FUENTE	TIPO	MUNICIPIO	LOCALIDAD	AVANCE FINANCIERO AL TRIMESTRE						AVANCE FÍSICO ACUM. AL TRIM.				INFORMACIÓN COMPLEMENTARIA	
					ANUAL APROBADO	MODIFICADO ANUAL	APROBADO AL TRIM.	DEBERADO AL TRIM.	EJERCIDO AL TRIM.	AVANCE AL TRIM.	CAUSA DE DESVIACIÓN	UNIDAD DE MEDIDA	ANUAL PROG.	REALIZADOS		AVANCE AL TRIM.
CODESIVI200 MEJORAMIENTO DE VIVIENDA CONSISTENTE EN EQUIPAMIENTO DE ESTUFAS ECOLÓGICAS EN EL MUNICIPIO DE CANDELARIA.	004 FISE 2022	OBRA	CD CANDELARIA	Vías	\$ 450,000.00	\$ 450,000.00	\$ 45,000.00	\$ 450,963.00	\$ 406,963.00	102.00 %	Central: CODESIVICARD012022 Por Objeto de Adquisición de Estudios Ecológicos a Distribución en el Municipio de Candelaria en la Localidad de CANDELARIA, ARROYO DE OJAS, RENTO, JUÁREZ UNO, FLOR DE CHIAPAS, FRANCISCO I MADERO, LAS GOLONDRINAS, LÁZARO CÁRDENAS, JUSTO BERRA MÉNDEZ, NIGUEL HIDALGO Y COSTILLA, LA	345 Mejoramiento	00	05	51.20 %	Debito a la demanda recibida.

TOTALES	\$ 51,543,608.00	\$ 53,790,412.96	\$ 5,154,261.00	\$ 53,790,412.96	\$ 49,011,706.00	98.5 %		1000	0	95.81 %	
---------	------------------	------------------	-----------------	------------------	------------------	--------	--	------	---	---------	--


Coordinador Administrativo
C.P. JESUS GERARDO SIQUEIROS AVILA.


Titular de la Dependencia y/o Entidad
LICDA. ELVIRA DE LA PEÑA ABREU.



GOBIERNO DE TODOS

COMISIÓN ESTATAL DE DESARROLLO DE SUELO Y VIVIENDA.
PROGRAMAS Y PROYECTOS DE INVERSIÓN.
AVANCE FÍSICO - FINANCIERO DESCARGADO DEL SISTEMA DE EVALUACIÓN INTEGRAL (SEI) DE LA SECRETARÍA DE CONTRALORÍA.
PERÍODO CORRESPONDIENTE DE OCTUBRE A DICIEMBRE.



CODESVI
COMISIÓN ESTATAL DE SUELO Y VIVIENDA
DE CAMPECHE



PODER EJECUTIVO DEL ESTADO DE CAMPECHE

SECRETARÍA DE FINANZAS

EJERCICIO 2022

REPORTE DE AVANCE FÍSICO-FINANCIERO POR PROGRAMA PRESUPUESTARIO



CAMPECHE
GOBIERNO DE TODOS

RAMO:	24 Organismos Públicos Descentralizados			TRIMESTRE:	Octubre - Diciembre		
PROGRAMA PRESUPUESTARIO:	025 Desarrollo Integral de Suelo y Vivienda			EJE ESTRATÉGICO:	5 Un Estado Naturalmente Sostenible		
OPERATIVO:	X	INFRAESTRUCTURA:		ESTRATÉGICO:		INSTITUCIONAL:	
ESTATAL:	\$33,879,107.00			FEDERAL:	\$0.00		

COMPORTAMIENTO DEL EJERCICIO DEL GASTO POR CAPÍTULO

CAPÍTULO DEL GASTO	COSTO ANUAL		COSTO TRIMESTRAL							EJERCIDO ACUM. AL TRIMESTRE	AVANCE ACUM. AL TRIMESTRE EJERCIDO/ANUAL	AVANCE ACUM. AL TRIMESTRE EJERCIDO/MODIFICADO ANUAL	
	APROBADO	MODIFICADO	APROBADO	MODIFICADO	COMPROMETIDO	DEVENGADO	EJERCIDO	PAGADO	DESVIACIÓN				
4000	\$33,879,107.00	\$33,697,497.50	\$10,791,275.00	\$10,748,013.70	\$10,748,013.70	\$10,748,013.70	\$10,748,013.70	\$10,748,013.70	\$10,748,013.70	\$0.00	\$33,697,497.50	99.46 %	100.00 %

TOTALES:	\$33,879,107.00	\$33,697,497.50	\$10,791,275.00	\$10,748,013.70	\$10,748,013.70	\$10,748,013.70	\$10,748,013.70	\$10,748,013.70	\$10,748,013.70	\$0.00	\$33,697,497.50	99.46 %	100.00 %
----------	-----------------	-----------------	-----------------	-----------------	-----------------	-----------------	-----------------	-----------------	-----------------	--------	-----------------	---------	----------

Coordinador Administrativo
C.P. JESUS GERARDO SIQUEIROS AVILA.

Titular de la Dependencia y/o Entidad
LICDA. ÉLVIRA DE LA PEÑA ABREU.



GOBIERNO DE TODOS

COMISIÓN ESTATAL DE DESARROLLO DE SUELO Y VIVIENDA. PROGRAMAS Y PROYECTOS DE INVERSIÓN. AVANCE FÍSICO - FINANCIERO DESCARGADO DEL SISTEMA DE EVALUACIÓN INTEGRAL (SEI) DE LA SECRETARÍA DE CONTRALORÍA. PERÍODO CORRESPONDIENTE DE OCTUBRE A DICIEMBRE.



CODESVI GOBIERNO DE TODOS DE CAMPECHE

PODER EJECUTIVO DEL ESTADO DE CAMPECHE SECRETARÍA DE FINANZAS EJERCICIO 2022




CAMPECHE GOBIERNO DE TODOS


REPORTE DE AVANCE FÍSICO-FINANCIERO POR PROGRAMA PRESUPUESTARIO

RAMO:	24 Organismos Públicos Descentralizados			TRIMESTRE:	Octubre - Diciembre		
ESTRUCTURA PROGRAMÁTICA							
PROGRAMA PRESUPUESTARIO:	025 Desarrollo Integral de Suelo y Vivienda			EJE ESTRATÉGICO:	5 Un Estado Naturalmente Sostenible		
OPERATIVO:	X	INFRAESTRUCTURA:		ESTRATÉGICO:		INSTITUCIONAL:	
CANTIDAD DE LA BENEFICIARIOS DEL PROYECTO Y FUENTE FINANCIERA							
ESTATAL:	\$33,878,107.00			FEDERAL:	\$0.00		

AVANCE FÍSICO-FINANCIERO DEL PROGRAMA PRESUPUESTARIO

COMPONENTE	INFORMACIÓN GENERAL		COSTO ANUAL		COSTO TRIMESTRAL						EJERCIDO ACUM. AL TRIMESTRE	AVANCE ACUM. AL TRIMESTRE EJERCIDO / ANUAL	AVANCE ACUM. AL TRIMESTRE EJERCIDO / MODIFICADO ANUAL		
	UNIDAD PRESUPUESTAL	ACTIVIDAD	APROBADO	MODIFICADO	APROBADO	MODIFICADO	COMPROMETIDO	DEVENGADO	EJERCIDO	PAGADO				DESVIACIÓN	
0014 Actividades de Apoyo Administrativo															
32 Comisión Estatal de Desarrollo de Suelo y Vivienda (CODESVI)															
0003 Actividad del componente 0014															
			\$3,750.00	\$3,750.00	\$0.00	\$0.00	\$0.00	\$0.00	\$0.00	\$0.00	\$0.00	\$0.00	\$3,750.00	100.00 %	100.00 %
0375 Act. del Comp. 0114 Actividades de Apoyo Administrativo del Pp 025 Desarrollo Integral de Suelo y Vivienda para CODESVI															
			\$18,184,898.00	\$18,103,174.12	\$5,575,320.00	\$5,555,852.63	\$5,555,852.63	\$5,555,852.63	\$5,555,852.63	\$5,555,852.63	\$0.00	\$0.00	\$18,103,174.12	99.55 %	100.00 %
0299 Ampliación y mejoramiento de vivienda															
32 Comisión Estatal de Desarrollo de Suelo y Vivienda (CODESVI)															
1011 Act. del Comp. 0299 Ampliación y mejoramiento de vivienda en el Pp 025 Desarrollo Integral de Suelo y Vivienda															
			\$4,174,358.00	\$4,147,115.54	\$1,286,319.00	\$1,389,829.47	\$1,389,829.47	\$1,389,829.47	\$1,389,829.47	\$1,389,829.47	\$0.00	\$0.00	\$4,147,115.54	99.35 %	100.00 %
1012 Act. del Comp. 0299 Ampliación y mejoramiento de vivienda en el Pp 025 Desarrollo Integral de Suelo y Vivienda															
			\$6,537,968.00	\$6,496,216.91	\$2,175,347.00	\$2,165,396.71	\$2,165,396.71	\$2,165,396.71	\$2,165,396.71	\$2,165,396.71	\$0.00	\$0.00	\$6,496,216.91	99.36 %	100.00 %
1013 Act. del Comp. 0299 Ampliación y mejoramiento de vivienda en el Pp 025 Desarrollo Integral de Suelo y Vivienda															
			\$28,900,294.00	\$28,750,256.57	\$9,148,986.00	\$9,111,078.81	\$9,111,078.81	\$9,111,078.81	\$9,111,078.81	\$9,111,078.81	\$0.00	\$0.00	\$28,750,256.57	99.48 %	100.00 %
TOTALES															


Coordinador Administrativo
 C.P. JESUS GERARDO SIQUEIROS AVILA.


Titular de la Dependencia y/o Entidad
 LICDA. ÉLVIRA DE LA PEÑA ABREU.



DE TODOS

AVANCE FÍSICO - FINANCIERO DESCARGADO DEL SISTEMA DE EVALUACIÓN INTEGRAL (SEI) DE LA SECRETARÍA DE CONTRALORÍA.

COMISIÓN ESTATAL DE DESARROLLO DE SUELO Y VIVIENDA.

PROGRAMAS Y PROYECTOS DE INVERSIÓN.

PERIODO CORRESPONDIENTE DE OCTUBRE A DICIEMBRE.



CODESVI
COMISIÓN ESTATAL DE
DESARROLLO DE SUELO Y VIVIENDA

PODER EJECUTIVO DEL ESTADO DE CAMPECHE

SECRETARÍA DE FINANZAS

EJERCICIO 2022

REPORTE DE AVANCE FÍSICO-FINANCIERO POR PROGRAMA PRESUPUESTARIO



CAMPECHE
GOBIERNO DE TODOS

RAMO:	24 Organismos Públicos Descentralizados			TRIMESTRE:	Octubre - Diciembre		
ESTRUCTURA PROGRAMÁTICA				ALÍNEA PRESUPUESTARIA			
PROGRAMA PRESUPUESTARIO:	025 Desarrollo Integral de Suelo y Vivienda			EJE ESTRATÉGICO:	5 Un Estado Naturalmente Sostenible		
OPERATIVO:	X	INFRAESTRUCTURA:		ESTRATÉGICO:		INSTITUCIONAL:	
MONTAÑO DEL ORIGEN DE LOS RECURSOS (FONDO Y FUENTE DE FINANCIAMIENTO)							
ESTATAL:	\$33,879,107.00			FEDERAL:	\$0.00		

COMPONENTE	INFORMACIÓN GENERAL		COSTO ANUAL		COSTO TRIMESTRAL						EJERCIDO ACUM. AL TRIMESTRE	AVANCE ACUM. AL TRIMESTRE EJERCIDO / ANUAL	AVANCE ACUM. AL TRIMESTRE EJERCIDO / MODIFICADO ANUAL	
	UNIDAD PRESUPUESTAL	ACTIVIDAD	APROBADO	MODIFICADO	APROBADO	MODIFICADO	COMPROMETIDO	DEVENGADO	EJERCIDO	PAGADO				DESVIACIÓN
			\$4,978,113.00	\$4,947,240.93	\$1,644,289.00	\$1,636,934.89	\$1,636,934.89	\$1,636,934.89	\$1,636,934.89	\$1,636,934.89	\$0.00	\$4,947,240.93	99.38 %	100.00 %

TOTALES	\$33,879,107.00	\$33,697,497.50	\$10,781,275.00	\$10,748,013.70	\$10,748,013.70	\$10,748,013.70	\$10,748,013.70	\$10,748,013.70	\$10,748,013.70	\$0.00	\$33,697,497.50	99.46 %	100.00 %
---------	-----------------	-----------------	-----------------	-----------------	-----------------	-----------------	-----------------	-----------------	-----------------	--------	-----------------	---------	----------

Coordinador Administrativo
C.P. JESUS GERARDO SIQUEIROS AVILA.

Titular de la Dependencia y/o Entidad
LICDA. ÉLVIRA DE LA PEÑA ABREU.



GOBIERNO DE TODOS

COMISIÓN ESTATAL DE DESARROLLO DE SUELO Y VIVIENDA.
PROGRAMAS Y PROYECTOS DE INVERSIÓN.
AVANCE FÍSICO - FINANCIERO DESCARGADO DEL SISTEMA DE EVALUACIÓN INTEGRAL (SEI) DE LA SECRETARÍA DE CONTRALORÍA.
PERIODO CORRESPONDIENTE DE OCTUBRE A DICIEMBRE.



CODESVI
GOBIERNO DEL ESTADO DE CAMPECHE

PODER EJECUTIVO DEL ESTADO DE CAMPECHE
SECRETARÍA DE FINANZAS

EJERCICIO 2022
REPORTE DE AVANCE FÍSICO-FINANCIERO POR PROGRAMA PRESUPUESTARIO



CAMPECHE
GOBIERNO DE TODOS

RAMO:	24 Organismos Públicos Descentralizados			TRIMESTRE:	Octubre - Diciembre		
PROGRAMA PRESUPUESTARIO:	025 Desarrollo Integral de Suelo y Vivienda			EJE ESTRATÉGICO:	5 Un Estado Naturalmente Sostenible		
OPERATIVO:	X	INFRAESTRUCTURA:		ESTRATÉGICO:		INSTITUCIONAL:	
ESTATAL:	\$33,879,107.00			FEDERAL:	\$0.00		

COMPONENTE	INFORMACIÓN GENERAL		UNIDAD DE MEDIDA	META ANUAL			META TRIMESTRAL				META ACUM. AL TRIMESTRE ALCANZADA	AVANCE ACUM. AL TRIMESTRE ALCANZADA / ANUAL MODIFICADO
	ACTIVIDAD	UNIDAD PRESUPUESTAL		PROGRAMADA	MODIFICADA	ACUMULABLE	PROGRAMADA	MODIFICADA	ALCANZADA	DESVIACIÓN		
0014 Actividades de Apoyo Administrativo												
	0003 Actividad del componente 0014											
	32 Comisión Estatal de Desarrollo de Suelo y Vivienda (CODESVI)											
		530 Taller	1.00	1.00	SI	0.00	0.00	0.00	0.00	1.00	100.00 %	
	0375 Act. del Comp. 0114 Actividades de Apoyo Administrativo del Pp 025 Desarrollo Integral de Suelo y Vivienda para CODESVI											
	32 Comisión Estatal de Desarrollo de Suelo y Vivienda (CODESVI)											
		445 Presupuesto	18184898.00	18184898.00	SI	5575320.00	5575320.00	5555852.63	-19,467.37	18103174.12	99.55 %	
0299 Ampliación y mejoramiento de vivienda												
	1011 Act. del Comp. 0299 Ampliación y mejoramiento de vivienda en el Pp 025 Desarrollo Integral de Suelo y Vivienda											
TOTALES			18184898.00	18184898.00		5575320.00	5575320.00	5555852.63	-19,467.37	18103174.12	99.55 %	

Coordinador Administrativo
C.P. JESUS GERARDO SIQUEIROS AVILA.

Titular de la Dependencia y/o Entidad
LICDA. ELVIRA DE LA PEÑA ABREU.



GOBIERNO DE TODOS

COMISIÓN ESTATAL DE DESARROLLO DE SUELO Y VIVIENDA.
PROGRAMAS Y PROYECTOS DE INVERSIÓN.
AVANCE FÍSICO - FINANCIERO DESCARGADO DEL SISTEMA DE EVALUACIÓN INTEGRAL (SEI) DE LA SECRETARÍA DE CONTRALORÍA.
PERIODO CORRESPONDIENTE DE OCTUBRE A DICIEMBRE.



CODESVI
GOBIERNO DE TODOS
DE CAMPECHE

PODER EJECUTIVO DEL ESTADO DE CAMPECHE
SECRETARÍA DE FINANZAS

EJERCICIO 2022
REPORTE DE AVANCE FÍSICO-FINANCIERO POR PROGRAMA PRESUPUESTARIO



CAMPECHE
GOBIERNO DE TODOS

RAMO:	24 Organismos Públicos Descentralizados			TRIMESTRE:	Octubre - Diciembre		
ESTRUCTURA PROGRAMATICA				EJE ESTRATEGICO			
PROGRAMA PRESUPUESTARIO:	025 Desarrollo Integral de Suelo y Vivienda			5 Un Estado Naturalmente Sostenible			
OPERATIVO:	X	INFRAESTRUCTURA:		ESTRATEGICO:		INSTITUCIONAL:	
MONTO DEL ORIGEN DE LOS RECURSOS, EN MONEDA FUENTE DE PAGAR EN L.P.							
ESTATAL:	\$33,879,107.00			FEDERAL:	\$0.00		

AVANCE FÍSICO-FINANCIERO DEL AVANCE CUANTITATIVO DEL PROGRAMA PRESUPUESTARIO

COMPONENTE	INFORMACIÓN GENERAL		UNIDAD DE MEDIDA	META ANUAL			META TRIMESTRAL				META ACUM. AL TRIMESTRE ALCANZADA	AVANCE ACUM. AL TRIMESTRE ALCANZADA / ANUAL MODIFICADO
	ACTIVIDAD	UNIDAD PRESUPUESTAL		PROGRAMADA	MODIFICADA	ACUMULABLE	PROGRAMADA	MODIFICADA	ALCANZADA	DESVIACIÓN		
32 Comisión Estatal de Desarrollo de Suelo y Vivienda (CODESVI)												
			519 Solicitud	1993.00	2225.00	SI	188.00	1040.00	1040.00	0.00	2225.00	100.00 %
1012.Act. del Comp. 0299 Ampliación y mejoramiento de vivienda en el Pp 025 Desarrollo Integral de Suelo y Vivienda												
32 Comisión Estatal de Desarrollo de Suelo y Vivienda (CODESVI)												
			159 Contrato	690.00	20.00	SI	350.00	1.00	1.00	0.00	20.00	100.00 %
1013.Act. del Comp. 0299 Ampliación y mejoramiento de vivienda en el Pp 025 Desarrollo Integral de Suelo y Vivienda												
32 Comisión Estatal de Desarrollo de Suelo y Vivienda (CODESVI)												
			526 Supervisión	80.00	80.00	SI	20.00	20.00	297.00	277.00	625.00	781.25 %
TOTALES				18187662.00	18187224.00		5575878.00	5576381.00	5357180.63	-19,190.37	18106045.12	99.55 %

Coordinador Administrativo
C.P. JESUS GERARDO SIQUEIROS AVILA.

Titular de la Dependencia y/o Entidad
LICDA. ELVIRA DE LA PEÑA ABREU.



GOBIERNO DE TODOS

COMISIÓN ESTATAL DE DESARROLLO DE SUELO Y VIVIENDA.
PROGRAMAS Y PROYECTOS DE INVERSIÓN.
AVANCE FÍSICO - FINANCIERO DESCARGADO DEL SISTEMA DE EVALUACIÓN INTEGRAL (SEI) DE LA SECRETARÍA DE CONTRALORÍA.
PERIODO CORRESPONDIENTE DE OCTUBRE A DICIEMBRE.



CODESVI
PROGRAMA DEL GOBIERNO DE CAMPECHE



PODER EJECUTIVO DEL ESTADO DE CAMPECHE
SECRETARÍA DE FINANZAS
EJERCICIO 2022
REPORTE DE AVANCE FÍSICO-FINANCIERO POR PROGRAMA PRESUPUESTARIO





CAMPECHE
GOBIERNO DE TODOS

RAMO:	24 Organismos Públicos Descentralizados			TRIMESTRE:	Octubre - Diciembre		
ESTRUCTURA PRESUPUESTARIA				ANEXO PRESUPUESTARIO			
PROGRAMA PRESUPUESTARIO:	025 Desarrollo Integral de Suelo y Vivienda			EJE ESTRATÉGICO:	5 Un Estado Naturalmente Sostenible		
OPERATIVO:	X	INFRAESTRUCTURA:		ESTRATÉGICO:		INSTITUCIONAL:	
MONTOS DEL ORIGEN DE LOS RECURSOS (MILLONES DE PESOS)							
ESTATAL:	\$33,879,107.00			FEDERAL:	\$0.00		

COMPORTAMIENTO DE LA COBERTURA DE LOS BENEFICIARIOS								
TIPO DE BENEFICIARIO	POBLACIÓN OBJETIVO	META ANUAL	ALCANZADO	ACUMULADO ALCANZADO AL TRIMESTRE	AVANCE ALCANZADO	SEXO		INFORMACIÓN COMPLEMENTARIA O JUSTIFICACIÓN DE OBSERVACIONES
						HOMBRE	MUJER	
42 Personal administrativo	110	28	0	41	146.43 %	0	0	Se programó y se llevó a cabo en el 2do trimestre.
2 Personas	126,326	9,965	11,125	11,125	111.64 %	0	0	Debido a la ampliación de recurso autorizado y aprobado por la Secretaría de Administración y Finanzas.

TOTALES	126,436	9,993	11,125	11,166	111.74 %	0	0	
---------	---------	-------	--------	--------	----------	---	---	--


Coordinador Administrativo
 C.P. JESUS GERARDO SIQUEIROS AVILA.


Titular de la Dependencia y/o Entidad
 LICDA. ÉLVIRA DE LA PEÑA ABREU.



DE TODOS

COMISION ESTATAL DE DESARROLLO DE SUELO Y VIVIENDA.
PROGRAMAS Y PROYECTOS DE INVERSION.
AVANCE FÍSICO - FINANCIERO DESCARGADO DEL SISTEMA DE EVALUACIÓN INTEGRAL (SEI) DE LA SECRETARIA DE CONTRALORIA.
PERIODO CORRESPONDIENTE DE OCTUBRE A DICIEMBRE.



CODESVI
COMISION ESTATAL DE SUELO Y VIVIENDA



PODER EJECUTIVO DEL ESTADO DE CAMPECHE
SECRETARÍA DE FINANZAS
EJERCICIO 2022



CAMPECHE
GOBIERNO DE TODOS


REPORTE DE AVANCE FÍSICO-FINANCIERO POR PROGRAMA PRESUPUESTARIO


RAMO:	24 Organismos Públicos Descentralizados			TRIMESTRE:	Octubre - Diciembre		
ESTRUCTURA PROGRAMÁTICA				CÓDIGO DE PROGRAMA			
PROGRAMA PRESUPUESTARIO:	025 Desarrollo Integral de Suelo y Vivienda			EJE ESTRATÉGICO:	5 Un Estado Naturalmente Sostenible		
OPERATIVO:	X	INFRAESTRUCTURA:		ESTRATÉGICO:		INSTITUCIONAL:	
MOTIVO DEL DEPÓSITO DE LOS RECURSOS: FONDO + FUENTE DE FINANCIAMIENTO							
ESTATAL:	\$33,879,107.00			FEDERAL:	\$0.00		

AVANCE DE INVERSIÓN EN INFRAESTRUCTURA

NOMBRE DE OBRA/CONVENIO	FUENTE	TIPO	MUNICIPIO	LOCALIDAD	AVANCE FINANCIERO AL TRIMESTRE						AVANCE FÍSICO ACUM. AL TRIM.				INFORMACIÓN COMPLEMENTARIA
					ANUAL APROBADO	MODIFICADO ANUAL	APROBADO AL TRIM.	DEVENGADO AL TRIM.	EJERCIDO AL TRIM.	AVANCE AL TRIM.	CAUSA DE DESVIACIÓN	UNIDAD DE MEDIDA	ANUAL PROG.	REALIZADOS	

TOTALES															
---------	--	--	--	--	--	--	--	--	--	--	--	--	--	--	--


Coordinador Administrativo
 C.P. JESUS GERARDO SIQUEIROS AVILA.


Titular de la Dependencia y/o Entidad
 LICDA. ÉLVIRA DE LA PEÑA ABREU.



GOBIERNO DE TODOS

COMISIÓN ESTATAL DE DESARROLLO DE SUELO Y VIVIENDA.
PROGRAMAS Y PROYECTOS DE INVERSIÓN.
AVANCE FÍSICO - FINANCIERO DESCARGADO DEL SISTEMA DE EVALUACIÓN INTEGRAL (SEI) DE LA SECRETARÍA DE CONTRALORÍA.
PERÍODO CORRESPONDIENTE DE OCTUBRE A DICIEMBRE.



CODESVI
COMISIÓN ESTATAL DE
EVALUACIÓN INTEGRAL
DE CAMPECHE



PODER EJECUTIVO DEL ESTADO DE CAMPECHE
SECRETARÍA DE FINANZAS
EJERCICIO 2022
REPORTE DE AVANCE FÍSICO-FINANCIERO POR PROGRAMA PRESUPUESTARIO





CAMPECHE
GOBIERNO DE TODOS

RAMO:	24 Organismos Públicos Descentralizados			TRIMESTRE:	Octubre - Diciembre		
ENTIDAD PRESUPUESTARIA				PROGRAMA PRESUPUESTARIO			
PROGRAMA PRESUPUESTARIO:	006 Programa de Inclusión y Cohesión Social			EJE ESTRATÉGICO:	5 Un Estado Naturalmente Sostenible		
OPERATIVO:	X	INFRAESTRUCTURA:		ESTRATÉGICO:		INSTITUCIONAL:	
MONTOS DEL ORIGEN DE LOS RECURSOS ASIGNADOS AL EJERCICIO FINANCIERO							
ESTATAL:	\$13,495.00			FEDERAL:	\$0.00		

CAPÍTULO DEL GASTO	COSTO ANUAL		COSTO TRIMESTRAL					EJERCIDO ACUM. AL TRIMESTRE	AVANCE ACUM. AL TRIMESTRE EJERCIDO/ANUAL	AVANCE ACUM. AL TRIMESTRE EJERCIDO/MODIFICADO ANUAL		
	APROBADO	MODIFICADO	APROBADO	MODIFICADO	COMPROMETIDO	DEVENGADO	EJERCIDO				PAGADO	DESVIACIÓN
4000	\$13,495.00	\$13,495.00	\$13,495.00	\$13,495.00	\$13,495.00	\$13,495.00	\$13,495.00	\$13,495.00	\$0.00	\$13,495.00	100.00 %	100.00 %

TOTALES:	\$13,495.00	\$13,495.00	\$13,495.00	\$13,495.00	\$13,495.00	\$13,495.00	\$13,495.00	\$13,495.00	\$0.00	\$13,495.00	100.00 %	100.00 %
----------	-------------	-------------	-------------	-------------	-------------	-------------	-------------	-------------	--------	-------------	----------	----------


Coordinador Administrativo
 C.P. JESUS GERARDO SIQUEIROS AVILA.


Titular de la Dependencia y/o Entidad
 LICDA. ÉLVIRA DE LA PEÑA ABREU.



GOBIERNO DE TODOS

COMISIÓN ESTATAL DE DESARROLLO DE SUELO Y VIVIENDA.
PROGRAMAS Y PROYECTOS DE INVERSIÓN.
AVANCE FÍSICO - FINANCIERO DESCARGADO DEL SISTEMA DE EVALUACIÓN INTEGRAL (SEI) DE LA SECRETARÍA DE CONTRALORÍA.
PERIODO CORRESPONDIENTE DE OCTUBRE A DICIEMBRE.



CODESV
COMISIÓN ESTATAL DE SUELO Y VIVIENDA

PODER EJECUTIVO DEL ESTADO DE CAMPECHE

SECRETARÍA DE FINANZAS

EJERCICIO 2022

REPORTE DE AVANCE FÍSICO-FINANCIERO POR PROGRAMA PRESUPUESTARIO



CAMPECHE
GOBIERNO DE TODOS

RAMO:	24 Organismos Públicos Descentralizados			TRIMESTRE:	Octubre - Diciembre		
ENTRUCULA PROGRAMÁTICA				MAPA CUATRO			
PROGRAMA PRESUPUESTARIO:	006 Programa de Inclusión y Cohesión Social			EJE ESTRATÉGICO:	5 Un Estado Naturalmente Sostenible		
OPERATIVO:	X	INFRAESTRUCTURA:		ESTRATÉGICO:		INSTITUCIONAL:	
MONTOS DEL ORDEN DE LOS RECURSOS (PÚBLICO + FEDERATIVO) FINANCIADOS							
ESTATAL:	\$13,495.00			FEDERAL:	\$0.00		

COMPONENTE	INFORMACIÓN GENERAL		COSTO ANUAL		COSTO TRIMESTRAL						EJERCIDO ACUM. AL TRIMESTRE	AVANCE ACUM. AL TRIMESTRE EJERCIDO / ANUAL	AVANCE ACUM. AL TRIMESTRE EJERCIDO / MODIFICADO ANUAL		
	UNIDAD PRESUPUESTAL	ACTIVIDAD	APROBADO	MODIFICADO	APROBADO	MODIFICADO	COMPROMETIDO	DEVENGADO	EJERCIDO	PAGADO				DESVIACIÓN	
0091 Vivienda adecuada para personas con discapacidad															
	32 Comisión Estatal de Desarrollo de Suelo y Vivienda (CODESV)														
	0159 Proyectos de adecuación de viviendas para personas con discapacidad														
			\$13,495.00	\$13,495.00	\$13,495.00	\$13,495.00	\$13,495.00	\$13,495.00	\$13,495.00	\$13,495.00	\$13,495.00	\$0.00	\$13,495.00	100.00 %	100.00 %

TOTALES	\$13,495.00	\$13,495.00	\$13,495.00	\$13,495.00	\$13,495.00	\$13,495.00	\$13,495.00	\$13,495.00	\$13,495.00	\$13,495.00	\$0.00	\$13,495.00	100.00 %	100.00 %
---------	-------------	-------------	-------------	-------------	-------------	-------------	-------------	-------------	-------------	-------------	--------	-------------	----------	----------

Coordinador Administrativo
C.P. JESUS GERARDO SIQUEIROS AVILA.

Titular de la Dependencia y/o Entidad
LICDA. ELVIRA DE LA PEÑA ABREU.



DE TODOS

COMISIÓN ESTATAL DE DESARROLLO DE SUELO Y VIVIENDA.
PROGRAMAS Y PROYECTOS DE INVERSIÓN.
AVANCE FÍSICO - FINANCIERO DESCARGADO DEL SISTEMA DE EVALUACIÓN INTEGRAL (SEI) DE LA SECRETARÍA DE CONTRALORÍA,
PERÍODO CORRESPONDIENTE DE OCTUBRE A DICIEMBRE.



CODESVI
COMISIÓN ESTATAL DE
DESARROLLO DE SUELO Y VIVIENDA

PODER EJECUTIVO DEL ESTADO DE CAMPECHE
SECRETARÍA DE FINANZAS

EJERCICIO 2022
REPORTE DE AVANCE FÍSICO-FINANCIERO POR PROGRAMA PRESUPUESTARIO



CAMPECHE
GOBIERNO DE TODOS

RAMO:	24 Organismos Públicos Descentralizados			TRIMESTRE:	Octubre - Diciembre		
ESTRUCTURA PRESUPUESTARIA				ACTIVIDADES			
PROGRAMA PRESUPUESTARIO:	006 Programa de Inclusión y Cohesión Social			EJE ESTRATÉGICO:	5 Un Estado Naturalmente Sostenible		
OPERATIVO:	X	INFRAESTRUCTURA:		ESTRATÉGICO:		INSTITUCIONAL:	
FUENTE DEL ORIGEN DE LOS RECURSOS (FONDO Y FUENTE DE FINANCIAMIENTO)							
ESTATAL:	\$13,485.00			FEDERAL:	\$0.00		

COMPONENTE	INFORMACIÓN GENERAL		UNIDAD DE MEDIDA	META ANUAL			META TRIMESTRAL				META ACUM. AL TRIMESTRE ALCANZADA	AVANCE ACUM. AL TRIMESTRE ALCANZADA / ANUAL MODIFICADO
	ACTIVIDAD	UNIDAD PRESUPUESTAL		PROGRAMADA	MODIFICADA	ACUMULABLE	PROGRAMADA	MODIFICADA	ALCANZADA	DESVIACIÓN		
0061 Viviendas adecuadas para personas con discapacidad												
0159 Proyectos de adecuación de viviendas para personas con discapacidad												
32 Comisión Estatal de Desarrollo de Suelo y Vivienda (CODESVI)												
		345 Mejoramiento	1.00	1.00	SI	1.00	1.00	1.00	0.00	1.00	100.00 %	

TOTALES	1.00	1.00		1.00	1.00	1.00	0.00	1.00	100.00 %
---------	------	------	--	------	------	------	------	------	----------

Coordinador Administrativo
C.P. JESUS GERARDO SIQUEIROS AVILA.

Titular de la Dependencia y/o Entidad
LICDA. ELVIRA DE LA PEÑA ABREU.



GOBIERNO DE TODOS

COMISIÓN ESTATAL DE DESARROLLO DE SUELO Y VIVIENDA.
PROGRAMAS Y PROYECTOS DE INVERSIÓN.
AVANCE FÍSICO - FINANCIERO DESCARGADO DEL SISTEMA DE EVALUACIÓN INTEGRAL (SEI) DE LA SECRETARÍA DE CONTRALORÍA.
PERÍODO CORRESPONDIENTE DE OCTUBRE A DICIEMBRE.



CODESVI
COMISIÓN ESTATAL DE
DE CAMPECHE



PODER EJECUTIVO DEL ESTADO DE CAMPECHE
SECRETARÍA DE FINANZAS
EJERCICIO 2022
REPORTE DE AVANCE FÍSICO-FINANCIERO POR PROGRAMA PRESUPUESTARIO





CAMPECHE
GOBIERNO DE TODOS

RAMO:	24 Organismos Públicos Descentralizados			TRIMESTRE:	Octubre - Diciembre		
PROGRAMA PRESUPUESTARIO:	006 Programa de Inclusión y Cohesión Social			EJE ESTRATÉGICO:	5 Un Estado Naturalmente Sostenible		
OPERATIVO:	X	INFRAESTRUCTURA:		ESTRATÉGICO:		INSTITUCIONAL:	
ESTATAL:	\$13,495.00			FEDERAL:	\$0.00		

TIPO DE BENEFICIARIO	POBLACIÓN OBJETIVO	META ANUAL	ALCANZADO	ACUMULADO ALCANZADO AL TRIMESTRE	AVANCE ALCANZADO	SEXO		INFORMACIÓN COMPLEMENTARIA O JUSTIFICACIÓN DE OBSERVACIONES
						HOMBRE	MUJER	
57 Personas con discapacidad	42,764	1	3	3	300.00 %	0	0	Se adecuó una vivienda, en donde son beneficiadas 3 personas con discapacidad.

TOTALES	42,764	1	3	3	300.00 %	0	0	
---------	--------	---	---	---	----------	---	---	--


Coordinador Administrativo
 C.P. JESUS GERARDO SIQUEIROS AVILA.


Titular de la Dependencia y/o Entidad
 LICDA. ELVIRA DE LA PEÑA ABREU.



GOBIERNO DE TODOS

COMISIÓN ESTATAL DE DESARROLLO DE SUELO Y VIVIENDA.
PROGRAMAS Y PROYECTOS DE INVERSIÓN.
AVANCE FÍSICO - FINANCIERO DESCARGADO DEL SISTEMA DE EVALUACIÓN INTEGRAL (SEI) DE LA SECRETARÍA DE CONTRALORÍA.
PERIODO CORRESPONDIENTE DE OCTUBRE A DICIEMBRE.



CODUSVI
COMITÉ DE OPERACIÓN
DE CAMPECHE

PODER EJECUTIVO DEL ESTADO DE CAMPECHE

SECRETARÍA DE FINANZAS

EJERCICIO 2022

REPORTE DE AVANCE FÍSICO-FINANCIERO POR PROGRAMA PRESUPUESTARIO



CAMPECHE
GOBIERNO DE TODOS

RAMO:	24 Organismos Públicos Descentralizados			TRIMESTRE:	Octubre - Diciembre		
ESTRUCTURA PROGRAMÁTICA				ACTIVIDADES			
PROGRAMA PRESUPUESTARIO:	006 Programa de Inclusión y Cohesión Social			EJE ESTRATÉGICO:	5 Un Estado Naturalmente Sostenible		
OPERATIVO:	X	INFRAESTRUCTURA:		ESTRATÉGICO:		INSTITUCIONAL:	
MUNTO DEL ORIGEN DE LOS RECURSOS: FONDO Y FUENTE DE FINANCIAMIENTO							
ESTATAL:	\$13,495.00			FEDERAL:	\$0.00		

AVANCE DE INVERSIÓN EN INFRAESTRUCTURA															
NOMBRE DE OBRA/OBJETO	FUENTE	TIPO	MUNICIPIO	LOCALIDAD	AVANCE FINANCIERO AL TRIMESTRE						AVANCE FÍSICO ACUM. AL TRIM.				INFORMACIÓN COMPLEMENTARIA
					ANUAL APROBADO	MODIFICADO ANUAL	APROBADO AL TRIM.	DEBERADO AL TRIM.	EJERCIDO AL TRIM.	AVANCE AL TRIM.	CAUSA DE DESVIACIÓN	UNIDAD DE MEDIDA	ANUAL PROG.	REALIZADOS	

TOTALES															
---------	--	--	--	--	--	--	--	--	--	--	--	--	--	--	--

Coordinador Administrativo
C.P. JESUS GERARDO SIQUEIROS AVILA.

Titular de la Dependencia y/o Entidad
LICDA. ELVIRA DE LA PEÑA ABREU.



GOBIERNO DEL ESTADO DE CAMPECHE
SECRETARÍA DE LA CONTRALORÍA
Presupuesto de Egresos 2022
Evaluación del Presupuesto Basado en Resultados (PbR)
Resultado de los Indicadores Estratégicos y de Gestión



PAGINAS: 1/2

Trimestre: Octubre - Diciembre

DATOS DEL PROGRAMA

Ramo Administrativo: 24 Organismos Públicos Descentralizados
Denominación del Programa: 025 Desarrollo Integral de Suelo y Vivienda

Orden	Objetivo	Nombre del Indicador	Formula	Tip. Div. Pre.	U. de M.	Meta Programada del Trimestre			Resultado Alcanzado del Trimestre			Unidad Responsable del Programa	Categoría de Despesa	Resultado Acumulado al Trimestre
						Variable 1	Variable 2	Meta	Variable 1	Variable 2	Resultado			
F349	Contribuir a la distribución de la migración mejorando la calidad de vida	1464 Porcentaje de la población vulnerable por carencias sociales	(Número de personas vulnerables por carencias sociales / Habitantes totales de la Entidad) x100	ESTRATEGICO/Eficiencia/Anual	433 Por ciento	136,329.00	934,631.00	13.51	136,329.00	934,631.00	13.51	Dirección de Planeación, Admón y Finanzas	Capital de Desarrollo	13.51
P250	Personas en riesgo social tienen acceso a una vivienda digna	1465 Población en viviendas con mejoramiento	(Pop. y mejoramiento, I/ N. habitables.) x100	ESTRATEGICO/Eficiencia/Anual	433 Por ciento	99,429.00	934,631.00	10.63	99,429.00	934,631.00	10.63	Dirección de Planeación, Admón y Finanzas	Capital de Desarrollo	10.63
C351	Ampliación y mejoramiento de vivienda	1467 Porcentaje de viviendas atendidas con ampliación y mejoramiento	(Total de acciones de viviendas atendidas con ampliación y mejoramiento / Total de acciones de vivienda solicitadas para ampliación y mejoramiento) x100	GESTION/Eficiencia/Anual	433 Por ciento	1,893.00	1,893.00	100.00	2,225.00	2,225.00	100.00	Dirección de Planeación, Admón y Finanzas	Capital de Desarrollo	100.00
C351.A353	Promoción de ampliación y mejoramiento de vivienda	1228 Porcentaje de solicitudes para ampliación y mejoramiento de viviendas aprobadas por el área de promoción	(Número de solicitudes para ampliación y mejoramiento de viviendas aprobadas por el área de promoción / Número de solicitudes recibidas para ampliación y mejoramiento de vivienda) x100	GESTION/Eficiencia/Trimestral	433 Por ciento	394.00	608.00	63.15	1,040.00	1,500.00	69.33	Dirección de Planeación, Admón y Finanzas	Capital de Desarrollo	28.33
C351.A514	Contratación y comités mixtos para la ejecución de ampliación y mejoramiento de vivienda	1229 Porcentaje de solicitudes legales atendidas para la ejecución de ampliación y mejoramiento de vivienda	(Solicitudes legales atendidas para la ejecución de ampliación y mejoramiento de vivienda / Solicitudes legales recibidas para la ejecución de ampliación y mejoramiento de vivienda) x100	GESTION/Eficiencia/Trimestral	433 Por ciento	350.00	350.00	100.00	1.00	1.00	100.00	Dirección de Planeación, Admón y Finanzas	Capital de Desarrollo	100.00
C351.A515	Supervisión de obra para ampliación y mejoramiento de vivienda	2160 Porcentaje de supervisiones para ampliación y mejoramiento de vivienda realizadas	(Número de supervisiones para ampliación y mejoramiento de viviendas realizadas / Número de supervisiones para ampliación y mejoramiento de vivienda necesarias en el periodo) x100	GESTION/Eficiencia/Trimestral	433 Por ciento	20.00	20.00	100.00	297.00	220.00	135.00	Dirección de Planeación, Admón y Finanzas	Capital de Desarrollo	118.39
C352	Actividades de Apoyo Administrativo	0027 Porcentaje de presupuesto ejercido de las actividades de apoyo administrativo de este programa presupuestario	(Total de presupuesto ejercido de las actividades de apoyo administrativo / Total de presupuesto ejercido del programa) x100	GESTION/Eficiencia/Anual	433 Por ciento	18,164,698.00	33,879,107.00	53.67	18,103,174.12	33,687,487.50	53.72	Dirección de Planeación, Admón y Finanzas	Capital de Desarrollo	53.72
C352.A356	Realizar los trámites para el funcionamiento de la Secretaría ó Entidad	0019 Porcentaje de presupuesto ejercido	(Total de presupuesto ejercido / Total de presupuesto autorizado) x100	GESTION/Eficiencia/Trimestral	433 Por ciento	10,791,275.00	10,791,275.00	100.00	10,748,013.70	10,791,275.00	99.59	Dirección de Planeación, Admón y Finanzas	Capital de Desarrollo	99.46
C352.A357	Acciones para la igualdad entre mujeres y hombres	1475 Porcentaje de asistencia al Taller con Enfoque a la Perspectiva de Género	(Personas que asistieron al taller con enfoque a la perspectiva de género / Personas que programaron asistencia al taller con enfoque a la perspectiva de género) x100	GESTION/Eficiencia/Trimestral	433 Por ciento	0.00	0.00	0.00	0.00	0.00	0.00	Dirección de Planeación, Admón y Finanzas	Capital de Desarrollo	146.42



GOBIERNO
DE
TODOS

COMISIÓN ESTATAL DE DESARROLLO DE SUELO Y VIVIENDA (CODESVI)
INDICADORES DE RESULTADOS DESCARGADO DEL SISTEMA DE INDICADORES (SI) DE LA SECRETARÍA DE CONTRALORÍA.
PERÍODO ACUMULADO DE ENERO A DICIEMBRE.



CODESVI
GOBIERNO DEL ESTADO
DE CAMPECHE



GOBIERNO DEL ESTADO DE CAMPECHE
SECRETARÍA DE LA CONTRALORÍA
Presupuesto de Egresos 2022



CAMPECHE
GOBIERNO DE TODOS

PAGINAS: 2/2


Evaluación del Presupuesto Basado en Resultados (PbR)
Resultado de los Indicadores Estratégicos y de Gestión

Trimestre: Octubre - Diciembre


LICDA. ADRIANA PEREZ.

JEFE DE DEPARTAMENTO.

Enlace Responsable


LICDA. ELVIRA DE LA PEÑA ABREU.

DIRECTORA GENERAL DE LA
COMISION ESTATAL DE
DESARROLLO DE SUELO Y
VIVIENDA.

Titular de la Dependencia y/o Entidad



COMISIÓN ESTATAL DE DESARROLLO DE SUELO Y VIVIENDA (CODESVI)
INDICADORES DE RESULTADOS DESCARGADO DEL SISTEMA DE INDICADORES (SI) DE LA SECRETARÍA DE CONTRALORÍA.
PERÍODO ACUMULADO DE ENERO A DICIEMBRE.



GOBIERNO DEL ESTADO DE CAMPECHE
SECRETARÍA DE LA CONTRALORÍA
Presupuesto de Egresos 2022
Evaluación del Presupuesto Basado en Resultados (PbR)
Resultado de los Indicadores Estratégicos y de Gestión



PAGINAS: 1/1

Trimestre: Octubre - Diciembre

DATOS DEL PROGRAMA

Ramo Administrativo: 24 Organismos Públicos Descentralizados
 Denominación del Programa: 026 Fondo de Aportaciones para la Infraestructura Social Estatal (FISE)

Orden	Objetivo	Nombre del Indicador	Forma	Tip. Control	U. de M.	Meta Presup. del Trimestre			Resultado Acumulado del Trimestre			Entidad de origen	Resultado Acumulado al Trimestre
						Variable 1	Variable 2	% M.	Variable 1	Variable 2	Resultado		
C882	Ampliación y mejoramiento de vivienda	1467 Porcentaje de viviendas atendidas con ampliación y mejoramiento	(Total de acciones de viviendas atendidas con ampliación y mejoramiento / Total de acciones de vivienda solicitadas para ampliación y mejoramiento) x100	GESTION/Ejecu/Anu al	433 Por ciento	1,993.00	1,993.00	100.00	2,225.00	2,225.00	100.00	Dirección de Planeación, Admón y Finanzas.	100.00
C882A864	Ampliación y mejoramiento de vivienda cuarto para baño	1470 Porcentaje de acciones de vivienda cuarto para baño atendidas	(Total de acciones de vivienda cuarto para baño atendidas / Total de acciones de vivienda cuarto para baño solicitadas) x100	GESTION/Ejecu/Trimestral	433 Por ciento	18.00	18.00	100.00	57.00	0.00	0.00	Dirección de Planeación, Admón y Finanzas.	100.00
C882A865	Ampliación y mejoramiento para vivienda para cuarto dormitorios	1471 Porcentaje de acciones de vivienda para cuarto dormitorios atendidas	(Total de acciones de vivienda para cuarto dormitorios atendidas / Total de acciones de vivienda para cuarto dormitorios solicitadas) x100	GESTION/Ejecu/Trimestral	433 Por ciento	30.00	30.00	100.00	221.00	25.00	804.00	Dirección de Planeación, Admón y Finanzas.	100.00
C882A866	Ampliación y mejoramiento para piso firme	1473 Población en viviendas con piso firme	(Pob. y piso_firme_1 / N_habitantes_0) x100	GESTION/Ejecu/Anu al	433 Por ciento	22,287.00	934,631.00	2.38	22,287.00	934,631.00	2.38	Dirección de Planeación, Admón y Finanzas.	2.38
C882A867	Ampliación y mejoramiento para techo firme	1474 Población en viviendas con techo firme	(Pob. y techo_firme_1 / N_habitantes_0) x100	GESTION/Ejecu/Anu al	433 Por ciento	4,051.00	934,631.00	0.43	4,051.00	934,631.00	0.43	Dirección de Planeación, Admón y Finanzas.	0.43
C882A868	Mejoramiento de vivienda consistente en equipamiento de estufas ecológicas	1080 Porcentaje de estufas ecológicas entregadas	(Número de estufas ecológicas entregadas / Número de estufas ecológicas solicitadas) x100	GESTION/Ejecu/Trimestral	433 Por ciento	93.00	93.00	100.00	1,015.00	1,015.00	100.00	Dirección de Planeación, Admón y Finanzas.	100.00

LICDA. ADRIANA PEREZ.
JEFE DE DEPARTAMENTO.
 Enlace Responsable

LICDA. ELVIRA DE LA PEÑA ABREU.
DIRECTORA GENERAL DE LA COMISION ESTATAL DE DESARROLLO DE SUELO Y VIVIENDA.
 Titular de la Dependencia y/o Entidad



CUENTA PÚBLICA 2022
Relación de Bienes Inmuebles que Componen el Patrimonio
(Cifras en Pesos)

ENTE PÚBLICO: COMISIÓN ESTATAL DE DESARROLLO DE SUELO Y VIVIENDA

Código	Descripción del Bien Inmueble	Valor en libros
5811000001-1	TERRENOS	1,000,000.00
5811000001-2	TERRENOS	1,280,000.00
5811000001-3	TERRENOS	1,520,000.00
5811000001-4	TERRENOS	131,908.00
5811000001-5	TERRENOS	161,005.15

ELABORÓ

SUPERVISÓ

AUTORIZÓ

LIC. ESTEPHANIE VAZQUEZ SIERRA

SUBDIRECTORA DE FINANZAS Y
CONTABILIDAD

C.P. JESÚS GERARDO SIQUEIROS
ÁVILA

DIRECTOR DE PLANEACIÓN,
ADMINISTRACIÓN Y FINANZAS

LIC. ELVIRA DEL CARMEN DE LA
PEÑA ABREU

DIRECTORA GENERAL



CUENTA PÚBLICA 2022
Relación de Bienes Muebles que Componen el Patrimonio
(Cifras en Pesos)

ENTE PÚBLICO: COMISIÓN ESTATAL DE DESARROLLO DE SUELO Y VIVIENDA

Código	Descripción del Bien Mueble	Valor en Libros
5111000001-1	ARCHIVERO DE MADERA	2,486.90
5111000001-10	ARCHIVERO DE MADERA	2,486.90
5111000001-11	ARCHIVERO DE MADERA	1.00
5111000001-12	ARCHIVERO DE MADERA	1.00
5111000001-13	ARCHIVERO DE MADERA	1.00
5111000001-14	ARCHIVERO DE MADERA	1.00
5111000001-2	ARCHIVERO DE MADERA	2,486.90
5111000001-3	ARCHIVERO DE MADERA	2,486.90
5111000001-4	ARCHIVERO DE MADERA	2,486.90
5111000001-5	ARCHIVERO DE MADERA	2,486.90
5111000001-6	ARCHIVERO DE MADERA	2,486.90
5111000001-7	ARCHIVERO DE MADERA	2,486.90
5111000001-8	ARCHIVERO DE MADERA	2,486.90
5111000001-9	ARCHIVERO DE MADERA	2,486.90
5111000002-1	ARCHIVERO DE METAL	1.00
5111000002-10	ARCHIVERO DE METAL	1.00
5111000002-11	ARCHIVERO DE METAL	1.00
5111000002-12	ARCHIVERO DE METAL	1.00
5111000002-13	ARCHIVERO DE METAL	1.00
5111000002-14	ARCHIVERO DE METAL	1.00
5111000002-15	ARCHIVERO DE METAL	1.00
5111000002-16	ARCHIVERO DE METAL	1.00
5111000002-17	ARCHIVERO DE METAL	1.00
5111000002-18	ARCHIVERO DE METAL	1.00
5111000002-19	ARCHIVERO DE METAL	1.00
5111000002-2	ARCHIVERO DE METAL	1.00
5111000002-20	ARCHIVERO DE METAL	1.00
5111000002-21	ARCHIVERO DE METAL	1.00
5111000002-22	ARCHIVERO DE METAL	1.00
5111000002-23	ARCHIVERO DE METAL	1.00
5111000002-24	ARCHIVERO DE METAL	1.00
5111000002-25	ARCHIVERO DE METAL	1.00
5111000002-26	ARCHIVERO DE METAL	1.00
5111000002-27	ARCHIVERO DE METAL	1.00
5111000002-28	ARCHIVERO DE METAL	1.00
5111000002-29	ARCHIVERO DE METAL	1.00
5111000002-3	ARCHIVERO DE METAL	1.00
5111000002-30	ARCHIVERO DE METAL	1.00
5111000002-4	ARCHIVERO DE METAL	1.00
5111000002-5	ARCHIVERO DE METAL	1.00
5111000002-6	ARCHIVERO DE METAL	1.00
5111000002-7	ARCHIVERO DE METAL	1.00
5111000002-8	ARCHIVERO DE METAL	1.00
5111000002-9	ARCHIVERO DE METAL	1.00
5111000011-1	BIOMBO	2,072.66



CUENTA PÚBLICA 2022
Relación de Bienes Muebles que Componen el Patrimonio
(Cifras en Pesos)

Código	Descripción del Bien Mueble	Valor en Libros
5111000011-10	BIOMBO	2,072.66
5111000011-12	BIOMBO	2,072.66
5111000011-13	BIOMBO	2,072.66
5111000011-14	BIOMBO	2,072.66
5111000011-15	BIOMBO	2,072.66
5111000011-16	BIOMBO	2,072.66
5111000011-17	BIOMBO	2,072.66
5111000011-18	BIOMBO	2,072.66
5111000011-19	BIOMBO	2,072.66
5111000011-2	BIOMBO	2,072.66
5111000011-20	BIOMBO	2,072.66
5111000011-21	BIOMBO	2,072.66
5111000011-22	BIOMBO	2,072.66
5111000011-23	BIOMBO	2,072.66
5111000011-24	BIOMBO	2,072.66
5111000011-25	BIOMBO	2,072.66
5111000011-26	BIOMBO	2,072.66
5111000011-27	BIOMBO	2,072.66
5111000011-28	BIOMBO	2,072.66
5111000011-29	BIOMBO	2,072.66
5111000011-3	BIOMBO	2,072.66
5111000011-30	BIOMBO	2,072.66
5111000011-31	BIOMBO	2,072.66
5111000011-32	BIOMBO	2,072.66
5111000011-33	BIOMBO	2,072.66
5111000011-34	BIOMBO	2,072.66
5111000011-35	BIOMBO	2,072.66
5111000011-36	BIOMBO	2,072.66
5111000011-37	BIOMBO	2,072.66
5111000011-38	BIOMBO	2,072.66
5111000011-39	BIOMBO	2,072.66
5111000011-4	BIOMBO	2,072.66
5111000011-40	BIOMBO	2,072.66
5111000011-41	BIOMBO	2,072.66
5111000011-42	BIOMBO	2,072.66
5111000011-43	BIOMBO	2,072.66
5111000011-44	BIOMBO	2,072.66
5111000011-45	BIOMBO	2,072.66
5111000011-46	BIOMBO	2,072.66
5111000011-47	BIOMBO	2,072.66
5111000011-48	BIOMBO	2,072.66
5111000011-49	BIOMBO	2,072.66
5111000011-5	BIOMBO	2,072.66
5111000011-50	BIOMBO	2,072.66
5111000011-51	BIOMBO	2,072.66
5111000011-52	BIOMBO	2,072.48
5111000011-6	BIOMBO	2,072.66



CUENTA PÚBLICA 2022
Relación de Bienes Muebles que Componen el Patrimonio
(Cifras en Pesos)

Código	Descripción del Bien Mueble	Valor en Libros
5111000011-7	BIOMBO	2,072.66
5111000011-8	BIOMBO	2,072.66
5111000011-9	BIOMBO	2,072.66
5111000026-1	ESCRITORIO DE MADERA	3,858.05
5111000026-10	ESCRITORIO DE MADERA	5,208.60
5111000026-11	ESCRITORIO DE MADERA	5,208.60
5111000026-12	ESCRITORIO DE MADERA	5,208.60
5111000026-13	ESCRITORIO DE MADERA	5,208.60
5111000026-14	ESCRITORIO DE MADERA	5,208.60
5111000026-15	ESCRITORIO DE MADERA	5,208.60
5111000026-16	ESCRITORIO DE MADERA	5,208.60
5111000026-17	ESCRITORIO DE MADERA	5,208.60
5111000026-18	ESCRITORIO DE MADERA	3,722.55
5111000026-19	ESCRITORIO DE MADERA	3,722.55
5111000026-2	ESCRITORIO DE MADERA	3,858.05
5111000026-20	ESCRITORIO DE MADERA	3,722.55
5111000026-21	ESCRITORIO DE MADERA	3,722.55
5111000026-22	ESCRITORIO DE MADERA	3,722.55
5111000026-23	ESCRITORIO DE MADERA	3,722.55
5111000026-24	ESCRITORIO DE MADERA	3,722.55
5111000026-25	ESCRITORIO DE MADERA	6,279.00
5111000026-26	ESCRITORIO DE MADERA	5,208.60
5111000026-27	ESCRITORIO DE MADERA	5,208.60
5111000026-28	ESCRITORIO DE MADERA	5,208.60
5111000026-29	ESCRITORIO DE MADERA	5,208.60
5111000026-3	ESCRITORIO DE MADERA	3,858.05
5111000026-30	ESCRITORIO DE MADERA	5,208.60
5111000026-31	ESCRITORIO DE MADERA	5,208.60
5111000026-32	ESCRITORIO DE MADERA	5,208.60
5111000026-33	ESCRITORIO DE MADERA	5,208.60
5111000026-34	ESCRITORIO DE MADERA	5,208.60
5111000026-35	ESCRITORIO DE MADERA	3,858.05
5111000026-36	ESCRITORIO DE MADERA	3,858.05
5111000026-37	ESCRITORIO DE MADERA	3,858.05
5111000026-38	ESCRITORIO DE MADERA	3,858.05
5111000026-39	ESCRITORIO DE MADERA	3,858.05
5111000026-4	ESCRITORIO DE MADERA	3,858.05
5111000026-40	ESCRITORIO DE MADERA	3,858.05
5111000026-41	ESCRITORIO DE MADERA	3,858.05
5111000026-42	ESCRITORIO DE MADERA	3,858.05
5111000026-43	ESCRITORIO DE MADERA	3,858.05
5111000026-44	ESCRITORIO DE MADERA	3,722.55
5111000026-45	ESCRITORIO DE MADERA	3,722.55
5111000026-46	ESCRITORIO DE MADERA	3,722.55
5111000026-47	ESCRITORIO DE MADERA	3,722.55
5111000026-48	ESCRITORIO DE MADERA	3,722.55
5111000026-49	ESCRITORIO DE MADERA	3,722.55



CUENTA PÚBLICA 2022
Relación de Bienes Muebles que Componen el Patrimonio
(Cifras en Pesos)

Código	Descripción del Bien Mueble	Valor en Libros
5111000026-5	ESCRITORIO DE MADERA	3,858.05
5111000026-50	ESCRITORIO DE MADERA	3,722.55
5111000026-51	ESCRITORIO DE MADERA	3,722.55
5111000026-52	ESCRITORIO DE MADERA	3,722.55
5111000026-53	ESCRITORIO DE MADERA	3,722.55
5111000026-54	ESCRITORIO DE MADERA	3,722.55
5111000026-55	ESCRITORIO DE MADERA	3,722.55
5111000026-56	ESCRITORIO DE MADERA	3,722.55
5111000026-57	ESCRITORIO DE MADERA	3,722.55
5111000026-58	ESCRITORIO DE MADERA	3,722.55
5111000026-59	ESCRITORIO DE MADERA	3,722.55
5111000026-6	ESCRITORIO DE MADERA	3,858.05
5111000026-60	ESCRITORIO DE MADERA	5,208.60
5111000026-61	ESCRITORIO DE MADERA	3,722.55
5111000026-62	ESCRITORIO DE MADERA	3,722.55
5111000026-63	ESCRITORIO DE MADERA	3,722.55
5111000026-64	ESCRITORIO DE MADERA	3,722.55
5111000026-65	ESCRITORIO DE MADERA	3,722.55
5111000026-66	ESCRITORIO DE MADERA	3,722.55
5111000026-67	ESCRITORIO DE MADERA	3,858.05
5111000026-68	ESCRITORIO DE MADERA	1.00
5111000026-69	ESCRITORIO DE MADERA	1.00
5111000026-7	ESCRITORIO DE MADERA	5,208.60
5111000026-70	ESCRITORIO DE MADERA	1.00
5111000026-8	ESCRITORIO DE MADERA	5,208.60
5111000026-9	ESCRITORIO DE MADERA	5,208.60
5111000027-1	ESCRITORIO DE METAL	1.00
5111000027-10	ESCRITORIO DE METAL	1.00
5111000027-11	ESCRITORIO DE METAL	1.00
5111000027-12	ESCRITORIO DE METAL	1.00
5111000027-13	ESCRITORIO DE METAL	1.00
5111000027-14	ESCRITORIO DE METAL	1.00
5111000027-15	ESCRITORIO DE METAL	1.00
5111000027-16	ESCRITORIO DE METAL	1.00
5111000027-17	ESCRITORIO DE METAL	1.00
5111000027-18	ESCRITORIO DE METAL	1.00
5111000027-2	ESCRITORIO DE METAL	1.00
5111000027-3	ESCRITORIO DE METAL	1.00
5111000027-4	ESCRITORIO DE METAL	1.00
5111000027-5	ESCRITORIO DE METAL	1.00
5111000027-6	ESCRITORIO DE METAL	1.00
5111000027-7	ESCRITORIO DE METAL	1.00
5111000027-8	ESCRITORIO DE METAL	1.00
5111000027-9	ESCRITORIO DE METAL	1.00
5111000028-1	ESCRITORIO	1.00
5111000028-2	ESCRITORIO	1.00
5111000028-3	ESCRITORIO	1.00



CUENTA PÚBLICA 2022
Relación de Bienes Muebles que Componen el Patrimonio
(Cifras en Pesos)

Código	Descripción del Bien Mueble	Valor en Libros
5111000028-4	ESCRITORIO	1.00
5111000028-5	ESCRITORIO	1.00
5111000028-6	ESCRITORIO	1.00
5111000029-1	ESTANTE	2,299.00
5111000035-1	GABINETE UNIVERSAL	1.00
5111000039-1	LIBRERO DE MADERA	1,288.99
5111000039-10	LIBRERO DE MADERA	1,288.99
5111000039-11	LIBRERO DE MADERA	1,288.99
5111000039-12	LIBRERO DE MADERA	1,288.99
5111000039-13	LIBRERO DE MADERA	1,288.99
5111000039-14	LIBRERO DE MADERA	1,288.99
5111000039-15	LIBRERO DE MADERA	1,288.99
5111000039-16	LIBRERO DE MADERA	1,288.99
5111000039-17	LIBRERO DE MADERA	1,288.99
5111000039-18	LIBRERO DE MADERA	1,288.99
5111000039-2	LIBRERO DE MADERA	1,288.99
5111000039-3	LIBRERO DE MADERA	1,288.99
5111000039-4	LIBRERO DE MADERA	1,288.99
5111000039-5	LIBRERO DE MADERA	1,288.99
5111000039-6	LIBRERO DE MADERA	1,288.99
5111000039-7	LIBRERO DE MADERA	1,288.99
5111000039-8	LIBRERO DE MADERA	1,288.99
5111000039-9	LIBRERO DE MADERA	1,288.99
5111000041-1	LIBRERO	1.00
5111000041-2	LIBRERO	1.00
5111000052-1	MESA DE JUNTAS	1.00
5111000056-1	MESA DE TRABAJO	1.00
5111000056-2	MESA DE TRABAJO	1.00
5111000056-3	MESA DE TRABAJO	1.00
5111000056-4	MESA DE TRABAJO	1.00
5111000063-1	MESA	9,149.04
5111000063-10	MESA	3,420.85
5111000063-11	MESA	3,420.85
5111000063-12	MESA	3,420.85
5111000063-13	MESA	2,140.20
5111000063-14	MESA	1,340.00
5111000063-15	MESA	1,322.52
5111000063-16	MESA	1,322.52
5111000063-17	MESA	1,322.52
5111000063-18	MESA	6,539.44
5111000063-19	MESA	3,420.85
5111000063-2	MESA	3,420.85
5111000063-20	MESA	3,420.85
5111000063-21	MESA	3,420.85
5111000063-22	MESA	3,420.85
5111000063-23	MESA	3,420.85
5111000063-24	MESA	3,420.85



CUENTA PÚBLICA 2022
Relación de Bienes Muebles que Componen el Patrimonio
(Cifras en Pesos)

Código	Descripción del Bien Mueble	Valor en Libros
5111000063-26	MESA	11,380.75
5111000063-27	MESA	1,230.10
5111000063-28	MESA	2,000.95
5111000063-29	MESA	3,420.85
5111000063-3	MESA	3,420.85
5111000063-30	MESA	1.00
5111000063-31	MESA	1.00
5111000063-32	MESA	1.00
5111000063-33	MESA	1.00
5111000063-34	MESA	1.00
5111000063-35	MESA	1.00
5111000063-36	MESA	1.00
5111000063-37	MESA	1.00
5111000063-38	MESA	1.00
5111000063-39	MESA	1.00
5111000063-4	MESA	3,420.85
5111000063-40	MESA	1.00
5111000063-41	MESA	1.00
5111000063-42	MESA	1.00
5111000063-43	MESA	1.00
5111000063-44	MESA	1.00
5111000063-45	MESA	1.00
5111000063-46	MESA	1.00
5111000063-47	MESA	1.00
5111000063-48	MESA	1.00
5111000063-49	MESA	1.00
5111000063-5	MESA	3,420.85
5111000063-6	MESA	3,420.85
5111000063-7	MESA	3,420.85
5111000063-8	MESA	3,420.85
5111000063-9	MESA	3,420.85
5111000080-1	ROTAFOLIO	1.00
5111000083-1	SILLA DE METAL	1,598.00
5111000083-2	SILLA DE METAL	1.00
5111000083-3	SILLA DE METAL	1.00
5111000086-1	SILLA	3,205.78
5111000086-10	SILLA	3,205.78
5111000086-100	SILLA	950.85
5111000086-101	SILLA	950.85
5111000086-102	SILLA	950.85
5111000086-103	SILLA	950.85
5111000086-104	SILLA	1,086.76
5111000086-105	SILLA	1,086.76
5111000086-106	SILLA	3,205.78
5111000086-108	SILLA	3,205.78
5111000086-109	SILLA	3,205.78
5111000086-11	SILLA	3,205.78



CUENTA PÚBLICA 2022
Relación de Bienes Muebles que Componen el Patrimonio
(Cifras en Pesos)

Código	Descripción del Bien Mueble	Valor en Libros
5111000086-110	SILLA	3,205.78
5111000086-111	SILLA	3,205.78
5111000086-112	SILLA	3,205.78
5111000086-113	SILLA	3,205.78
5111000086-114	SILLA	3,205.78
5111000086-115	SILLA	3,205.78
5111000086-116	SILLA	3,205.78
5111000086-117	SILLA	3,205.78
5111000086-118	SILLA	3,205.78
5111000086-119	SILLA	3,205.78
5111000086-120	SILLA	950.85
5111000086-121	SILLA	950.85
5111000086-122	SILLA	950.85
5111000086-123	SILLA	1.00
5111000086-124	SILLA	1.00
5111000086-125	SILLA	1.00
5111000086-126	SILLA	1.00
5111000086-127	SILLA	1.00
5111000086-128	SILLA	1.00
5111000086-129	SILLA	1.00
5111000086-130	SILLA	3,205.78
5111000086-131	SILLA	1.00
5111000086-132	SILLA	1.00
5111000086-133	SILLA	1.00
5111000086-134	SILLA	1.00
5111000086-135	SILLA	1.00
5111000086-136	SILLA	1.00
5111000086-137	SILLA	1.00
5111000086-138	SILLA	1.00
5111000086-139	SILLA	1.00
5111000086-140	SILLA	3,205.78
5111000086-141	SILLA	1.00
5111000086-142	SILLA	1.00
5111000086-143	SILLA	1.00
5111000086-144	SILLA	1.00
5111000086-145	SILLA	1.00
5111000086-146	SILLA	1.00
5111000086-147	SILLA	1.00
5111000086-148	SILLA	1.00
5111000086-149	SILLA	1.00
5111000086-150	SILLA	3,205.78
5111000086-151	SILLA	1.00
5111000086-152	SILLA	1.00



CUENTA PÚBLICA 2022
Relación de Bienes Muebles que Componen el Patrimonio
(Cifras en Pesos)

Código	Descripción del Bien Mueble	Valor en Libros
5111000086-153	SILLA	1.00
5111000086-154	SILLA	1.00
5111000086-155	SILLA	1.00
5111000086-156	SILLA	1.00
5111000086-157	SILLA	1.00
5111000086-158	SILLA	1.00
5111000086-159	SILLA	1.00
5111000086-16	SILLA	3,205.78
5111000086-160	SILLA	1.00
5111000086-161	SILLA	1.00
5111000086-162	SILLA	1.00
5111000086-163	SILLA	1.00
5111000086-164	SILLA	1.00
5111000086-165	SILLA	1.00
5111000086-166	SILLA	1.00
5111000086-167	SILLA	1.00
5111000086-168	SILLA	1.00
5111000086-169	SILLA	1.00
5111000086-17	SILLA	3,205.78
5111000086-170	SILLA	1.00
5111000086-171	SILLA	1.00
5111000086-172	SILLA	1.00
5111000086-173	SILLA	1.00
5111000086-174	SILLA	1.00
5111000086-175	SILLA	1.00
5111000086-176	SILLA	1.00
5111000086-177	SILLA	1.00
5111000086-178	SILLA	1.00
5111000086-179	SILLA	1.00
5111000086-18	SILLA	3,205.78
5111000086-180	SILLA	1.00
5111000086-181	SILLA	1.00
5111000086-182	SILLA	1.00
5111000086-183	SILLA	1.00
5111000086-184	SILLA	1.00
5111000086-185	SILLA	1.00
5111000086-186	SILLA	1.00
5111000086-187	SILLA	1.00
5111000086-188	SILLA	1.00
5111000086-189	SILLA	2,099.00
5111000086-19	SILLA	3,205.78
5111000086-190	SILLA	1,349.00
5111000086-191	SILLA	1,349.00
5111000086-192	SILLA	1,349.00
5111000086-193	SILLA	1,349.00
5111000086-194	SILLA	1,349.00
5111000086-195	SILLA	1,349.00



CUENTA PÚBLICA 2022
Relación de Bienes Muebles que Componen el Patrimonio
(Cifras en Pesos)

Código	Descripción del Bien Mueble	Valor en Libros
5111000086-2	SILLA	3,205.78
5111000086-20	SILLA	3,205.78
5111000086-21	SILLA	3,205.78
5111000086-22	SILLA	3,205.78
5111000086-23	SILLA	3,205.78
5111000086-24	SILLA	3,205.78
5111000086-25	SILLA	3,205.78
5111000086-26	SILLA	3,205.78
5111000086-27	SILLA	3,205.78
5111000086-28	SILLA	3,205.78
5111000086-29	SILLA	3,205.78
5111000086-3	SILLA	3,205.78
5111000086-30	SILLA	3,205.78
5111000086-31	SILLA	3,205.78
5111000086-32	SILLA	3,205.78
5111000086-33	SILLA	3,205.78
5111000086-34	SILLA	3,205.78
5111000086-35	SILLA	3,205.78
5111000086-36	SILLA	950.85
5111000086-37	SILLA	950.85
5111000086-38	SILLA	950.85
5111000086-39	SILLA	950.85
5111000086-4	SILLA	3,205.78
5111000086-40	SILLA	950.85
5111000086-41	SILLA	950.85
5111000086-42	SILLA	950.85
5111000086-43	SILLA	950.85
5111000086-44	SILLA	950.85
5111000086-45	SILLA	950.85
5111000086-46	SILLA	950.85
5111000086-47	SILLA	950.85
5111000086-48	SILLA	950.85
5111000086-49	SILLA	950.85
5111000086-5	SILLA	3,205.78
5111000086-50	SILLA	1,086.70
5111000086-51	SILLA	1,086.70
5111000086-52	SILLA	1,086.70
5111000086-53	SILLA	1,086.70
5111000086-54	SILLA	3,205.78
5111000086-55	SILLA	3,205.78
5111000086-56	SILLA	3,205.78
5111000086-57	SILLA	3,205.78
5111000086-58	SILLA	3,205.78
5111000086-59	SILLA	3,205.78
5111000086-6	SILLA	3,205.78
5111000086-60	SILLA	3,205.78
5111000086-61	SILLA	3,205.78



CUENTA PÚBLICA 2022
Relación de Bienes Muebles que Componen el Patrimonio
(Cifras en Pesos)

Código	Descripción del Bien Mueble	Valor en Libros
5111000086-62	SILLA	3,205.78
5111000086-63	SILLA	3,205.78
5111000086-64	SILLA	3,205.78
5111000086-65	SILLA	3,205.78
5111000086-66	SILLA	3,205.78
5111000086-67	SILLA	3,205.78
5111000086-68	SILLA	3,205.78
5111000086-69	SILLA	3,205.78
5111000086-7	SILLA	3,205.78
5111000086-70	SILLA	3,205.78
5111000086-71	SILLA	3,205.78
5111000086-72	SILLA	3,205.78
5111000086-73	SILLA	3,205.78
5111000086-74	SILLA	3,205.78
5111000086-75	SILLA	3,205.78
5111000086-76	SILLA	3,205.78
5111000086-77	SILLA	3,205.78
5111000086-78	SILLA	3,205.78
5111000086-79	SILLA	3,205.78
5111000086-8	SILLA	3,205.78
5111000086-80	SILLA	3,205.78
5111000086-81	SILLA	3,205.78
5111000086-82	SILLA	3,205.78
5111000086-83	SILLA	3,205.78
5111000086-84	SILLA	3,205.78
5111000086-85	SILLA	3,205.78
5111000086-86	SILLA	3,205.78
5111000086-87	SILLA	3,205.78
5111000086-88	SILLA	3,205.78
5111000086-89	SILLA	950.85
5111000086-9	SILLA	3,205.78
5111000086-90	SILLA	950.85
5111000086-91	SILLA	950.85
5111000086-92	SILLA	950.85
5111000086-93	SILLA	950.85
5111000086-94	SILLA	950.85
5111000086-95	SILLA	950.85
5111000086-96	SILLA	950.85
5111000086-97	SILLA	950.85
5111000086-98	SILLA	950.85
5111000086-99	SILLA	950.85
5111000088-1	SILLÓN	2,764.05
5111000088-10	SILLÓN	11,067.56
5111000088-11	SILLÓN	4,358.82
5111000088-12	SILLÓN	7,153.20
5111000088-13	SILLÓN	5,289.31
5111000088-14	SILLÓN	2,764.05



CUENTA PÚBLICA 2022
Relación de Bienes Muebles que Componen el Patrimonio
(Cifras en Pesos)

Código	Descripción del Bien Mueble	Valor en Libros
5111000088-15	SILLÓN	2,764.05
5111000088-16	SILLÓN	2,764.05
5111000088-17	SILLÓN	2,764.05
5111000088-18	SILLÓN	2,764.05
5111000088-19	SILLÓN	2,764.05
5111000088-2	SILLÓN	2,764.05
5111000088-20	SILLÓN	2,764.05
5111000088-21	SILLÓN	3,249.63
5111000088-22	SILLÓN	3,249.63
5111000088-23	SILLÓN	3,249.63
5111000088-24	SILLÓN	3,249.63
5111000088-25	SILLÓN	2,764.05
5111000088-26	SILLÓN	1.00
5111000088-27	SILLÓN	1.00
5111000088-28	SILLÓN	1.00
5111000088-29	SILLÓN	1.00
5111000088-3	SILLÓN	2,764.05
5111000088-30	SILLÓN	1.00
5111000088-31	SILLÓN	1.00
5111000088-32	SILLÓN	1.00
5111000088-33	SILLÓN	1.00
5111000088-34	SILLÓN	1.00
5111000088-35	SILLÓN	1.00
5111000088-36	SILLÓN	1.00
5111000088-37	SILLÓN	1.00
5111000088-38	SILLÓN	1.00
5111000088-39	SILLÓN	1.00
5111000088-4	SILLÓN	2,764.05
5111000088-40	SILLÓN	1.00
5111000088-41	SILLÓN	1.00
5111000088-43	SILLÓN	1.00
5111000088-44	SILLÓN	1.00
5111000088-45	SILLÓN	1.00
5111000088-46	SILLÓN	1.00
5111000088-47	SILLÓN	1.00
5111000088-48	SILLÓN	1.00
5111000088-49	SILLÓN	1.00
5111000088-5	SILLÓN	2,764.05
5111000088-50	SILLÓN	1.00
5111000088-51	SILLÓN	1.00
5111000088-52	SILLÓN	1.00
5111000088-6	SILLÓN	2,764.05
5111000088-7	SILLÓN	2,764.05
5111000088-8	SILLÓN	8,258.04
5111000088-9	SILLÓN	11,067.56
5111000096-1	CREDENZA	6,308.90
5111000096-10	CREDENZA	3,154.45



CUENTA PÚBLICA 2022
Relación de Bienes Muebles que Componen el Patrimonio
(Cifras en Pesos)

Código	Descripción del Bien Mueble	Valor en Libros
5111000096-11	CREDENZA	3,154.45
5111000096-13	CREDENZA	3,154.45
5111000096-15	CREDENZA	3,154.45
5111000096-16	CREDENZA	3,154.45
5111000096-17	CREDENZA	5,093.40
5111000096-18	CREDENZA	3,154.45
5111000096-19	CREDENZA	3,154.45
5111000096-2	CREDENZA	6,308.90
5111000096-20	CREDENZA	3,154.45
5111000096-21	CREDENZA	3,154.45
5111000096-22	CREDENZA	3,154.45
5111000096-23	CREDENZA	6,308.90
5111000096-24	CREDENZA	6,308.90
5111000096-25	CREDENZA	6,308.90
5111000096-26	CREDENZA	3,154.45
5111000096-27	CREDENZA	3,154.45
5111000096-28	CREDENZA	1.00
5111000096-3	CREDENZA	3,154.45
5111000096-4	CREDENZA	3,154.45
5111000096-5	CREDENZA	3,154.45
5111000096-6	CREDENZA	3,154.45
5111000096-7	CREDENZA	3,154.45
5111000096-8	CREDENZA	3,154.45
5111000096-9	CREDENZA	3,154.45
5111000097-1	MOSTRADOR	11,420.08
5111000098-1	ARCHIVERO 4 GAVETAS ALMENDRA	6,375.20
5121000008-1	MAQUINA SUMADORA	1.00
5121000008-2	MAQUINA SUMADORA	1.00
5121000008-3	MAQUINA SUMADORA	1.00
5151000019-1	DISCO DURO	7,870.60
5151000019-4	DISCO DURO	1.00
5151000019-5	DISCO DURO	1.00
5151000029-1	EQUIPO MULTIFUNCIONES (SCANNER, COPIADORA, IMPRESORA,)	2,765.94
5151000029-2	EQUIPO MULTIFUNCIONES (SCANNER, COPIADORA, IMPRESORA,)	6,379.18
5151000029-3	EQUIPO MULTIFUNCIONES (SCANNER, COPIADORA, IMPRESORA,)	7,493.60
5151000029-4	EQUIPO MULTIFUNCIONES (SCANNER, COPIADORA, IMPRESORA,)	7,493.60
5151000044-1	IMPRESORA	5,300.00
5151000044-3	IMPRESORA	8,584.00
5151000044-4	IMPRESORA	1.00
5151000044-6	IMPRESORA	1.00
5151000044-7	IMPRESORA	1.00
5151000044-8	IMPRESORA	1.00
5151000044-9	IMPRESORA	1.00
5151000066-1	MICROCOMPUTADORA PORTATIL -- LAPTOP--	13,427.14
5151000066-2	MICROCOMPUTADORA PORTATIL -- LAPTOP--	13,427.13
5151000066-3	MICROCOMPUTADORA PORTATIL -- LAPTOP--	21,973.58
5151000066-4	MICROCOMPUTADORA PORTATIL -- LAPTOP--	1.00



CUENTA PÚBLICA 2022
Relación de Bienes Muebles que Componen el Patrimonio
(Cifras en Pesos)

Código	Descripción del Bien Mueble	Valor en Libros
5151000066-5	MICROCOMPUTADORA PORTATIL -- LAPTOP--	1.00
5151000072-1	NO-BREAK	1.00
5151000072-10	NO-BREAK	1.00
5151000072-11	NO-BREAK	1.00
5151000072-12	NO-BREAK	1.00
5151000072-13	NO-BREAK	1.00
5151000072-14	NO-BREAK	1.00
5151000072-15	NO-BREAK	1.00
5151000072-16	NO-BREAK	1.00
5151000072-17	NO-BREAK	1.00
5151000072-18	NO-BREAK	1.00
5151000072-19	NO-BREAK	1.00
5151000072-2	NO-BREAK	1.00
5151000072-3	NO-BREAK	1.00
5151000072-4	NO-BREAK	1.00
5151000072-5	NO-BREAK	1.00
5151000072-6	NO-BREAK	1.00
5151000072-7	NO-BREAK	1.00
5151000072-8	NO-BREAK	1.00
5151000072-9	NO-BREAK	1.00
5151000083-1	RUTEADOR	14,082.30
5151000089-2	SERVIDOR	8,135.00
5151000089-3	SERVIDOR	50,214.78
5151000089-4	SERVIDOR	39,332.78
5151000124-1	DESKTOP	19,525.12
5151000124-2	DESKTOP	17,905.85
5151000124-3	DESKTOP	17,905.85
5151000124-4	DESKTOP	17,905.85
5151000124-5	DESKTOP	19,525.12
5151000124-6	DESKTOP	19,525.12
5151000125-1	PROBOOK	24,847.20
5151000125-11	PROBOOK	4,808.20
5151000125-12	PROBOOK	4,808.20
5151000125-14	PROBOOK	4,808.20
5151000125-15	PROBOOK	4,808.20
5151000125-16	PROBOOK	4,808.20
5151000125-18	PROBOOK	4,808.20
5151000125-19	PROBOOK	4,808.20
5151000125-2	PROBOOK	4,808.20
5151000125-21	PROBOOK	4,808.20
5151000125-22	PROBOOK	4,808.20
5151000125-27	PROBOOK	10,169.00
5151000125-28	PROBOOK	10,169.00
5151000125-29	PROBOOK	10,169.00
5151000125-3	PROBOOK	4,808.20
5151000125-30	PROBOOK	18,664.40
5151000125-32	PROBOOK	12,999.00



CUENTA PÚBLICA 2022
Relación de Bienes Muebles que Componen el Patrimonio
(Cifras en Pesos)

Código	Descripción del Bien Mueble	Valor en Libros
5151000125-4	PROBOOK	4,808.20
5151000125-6	PROBOOK	4,808.20
5151000125-9	PROBOOK	4,808.20
5151000126-1	UPS TRIFASICO	17,690.00
5151000127-1	MONITOR COMPUTADORA	1.00
5151000127-10	MONITOR COMPUTADORA	1,541.00
5151000127-11	MONITOR COMPUTADORA	1,856.00
5151000127-12	MONITOR COMPUTADORA	1,984.20
5151000127-13	MONITOR COMPUTADORA	1,856.31
5151000127-14	MONITOR COMPUTADORA	1,856.31
5151000127-15	MONITOR COMPUTADORA	1,856.00
5151000127-16	MONITOR COMPUTADORA	1,856.00
5151000127-17	MONITOR COMPUTADORA	2,452.88
5151000127-18	MONITOR COMPUTADORA	2,452.88
5151000127-19	MONITOR COMPUTADORA	2,452.88
5151000127-2	MONITOR COMPUTADORA	1.00
5151000127-20	MONITOR COMPUTADORA	1,595.00
5151000127-22	MONITOR COMPUTADORA	1,572.96
5151000127-23	MONITOR COMPUTADORA	1,551.50
5151000127-24	MONITOR COMPUTADORA	1.00
5151000127-25	MONITOR COMPUTADORA	1.00
5151000127-26	MONITOR COMPUTADORA	1.00
5151000127-27	MONITOR COMPUTADORA	1.00
5151000127-28	MONITOR COMPUTADORA	1.00
5151000127-29	MONITOR COMPUTADORA	1.00
5151000127-3	MONITOR COMPUTADORA	1.00
5151000127-30	MONITOR COMPUTADORA	1.00
5151000127-31	MONITOR COMPUTADORA	1.00
5151000127-32	MONITOR COMPUTADORA	1.00
5151000127-33	MONITOR COMPUTADORA	1.00
5151000127-34	MONITOR COMPUTADORA	1.00
5151000127-35	MONITOR COMPUTADORA	1.00
5151000127-36	MONITOR COMPUTADORA	1.00
5151000127-37	MONITOR COMPUTADORA	1.00
5151000127-38	MONITOR COMPUTADORA	1.00
5151000127-39	MONITOR COMPUTADORA	2,208.61
5151000127-4	MONITOR COMPUTADORA	1.00
5151000127-40	MONITOR COMPUTADORA	2,208.61
5151000127-5	MONITOR COMPUTADORA	1.00
5151000127-6	MONITOR COMPUTADORA	1.00
5151000127-7	MONITOR COMPUTADORA	1.00
5151000127-8	MONITOR COMPUTADORA	1.00
5151000127-9	MONITOR COMPUTADORA	1,769.00
5151000128-10	UNIDAD CENTRAL DE PROCESO	15,571.01
5151000128-11	UNIDAD CENTRAL DE PROCESO	15,571.01
5151000128-12	UNIDAD CENTRAL DE PROCESO	9,370.00
5151000128-13	UNIDAD CENTRAL DE PROCESO	12,999.00



CUENTA PÚBLICA 2022
Relación de Bienes Muebles que Componen el Patrimonio
(Cifras en Pesos)

Código	Descripción del Bien Mueble	Valor en Libros
5151000128-14	UNIDAD CENTRAL DE PROCESO	11,850.00
5151000128-15	UNIDAD CENTRAL DE PROCESO	16,630.98
5151000128-16	UNIDAD CENTRAL DE PROCESO	18,563.94
5151000128-17	UNIDAD CENTRAL DE PROCESO	16,630.98
5151000128-18	UNIDAD CENTRAL DE PROCESO	9,900.89
5151000128-19	UNIDAD CENTRAL DE PROCESO	9,900.89
5151000128-20	UNIDAD CENTRAL DE PROCESO	9,900.89
5151000128-21	UNIDAD CENTRAL DE PROCESO	23,124.00
5151000128-22	UNIDAD CENTRAL DE PROCESO	23,124.00
5151000128-23	UNIDAD CENTRAL DE PROCESO	23,124.00
5151000128-24	UNIDAD CENTRAL DE PROCESO	1.00
5151000128-25	UNIDAD CENTRAL DE PROCESO	1.00
5151000128-26	UNIDAD CENTRAL DE PROCESO	1.00
5151000128-27	UNIDAD CENTRAL DE PROCESO	1.00
5151000128-3	UNIDAD CENTRAL DE PROCESO	6,512.48
5151000128-4	UNIDAD CENTRAL DE PROCESO	6,512.48
5151000128-5	UNIDAD CENTRAL DE PROCESO	6,512.48
5151000128-6	UNIDAD CENTRAL DE PROCESO	6,512.48
5151000128-7	UNIDAD CENTRAL DE PROCESO	6,512.48
5151000128-8	UNIDAD CENTRAL DE PROCESO	6,512.48
5151000128-9	UNIDAD CENTRAL DE PROCESO	15,571.01
5151000129-1	REGULADOR DE CORRIENTE	356.00
5151000129-10	REGULADOR DE CORRIENTE	402.45
5151000129-11	REGULADOR DE CORRIENTE	402.45
5151000129-12	REGULADOR DE CORRIENTE	402.45
5151000129-13	REGULADOR DE CORRIENTE	402.45
5151000129-14	REGULADOR DE CORRIENTE	402.45
5151000129-15	REGULADOR DE CORRIENTE	402.45
5151000129-16	REGULADOR DE CORRIENTE	402.45
5151000129-17	REGULADOR DE CORRIENTE	402.45
5151000129-2	REGULADOR DE CORRIENTE	356.00
5151000129-3	REGULADOR DE CORRIENTE	356.00
5151000129-4	REGULADOR DE CORRIENTE	356.00
5151000129-5	REGULADOR DE CORRIENTE	356.01
5151000129-7	REGULADOR DE CORRIENTE	402.45
5151000129-8	REGULADOR DE CORRIENTE	402.45
5151000129-9	REGULADOR DE CORRIENTE	402.45
5151000130-1	MULTIFUNCIONAL	3,599.20
5151000130-2	MULTIFUNCIONAL	4,408.00
5151000130-3	MULTIFUNCIONAL	4,935.80
5151000130-4	MULTIFUNCIONAL	1.00
5151000130-5	MULTIFUNCIONAL	7,493.60
5151000131-1	LECTOR DE HUELLA	7,540.00
5151000132-1	CONTROL DE ASISTENCIA	2,726.00
5151000132-2	CONTROL DE ASISTENCIA	2,726.00
5151000134-1	CPU DE COMPUTADORA	9,878.65
5151000134-10	CPU DE COMPUTADORA	10,421.67



CUENTA PÚBLICA 2022
Relación de Bienes Muebles que Componen el Patrimonio
(Cifras en Pesos)

Código	Descripción del Bien Mueble	Valor en Libros
5151000134-14	CPU DE COMPUTADORA	10,376.20
5151000134-15	CPU DE COMPUTADORA	9,515.91
5151000134-16	CPU DE COMPUTADORA	10,836.15
5151000134-17	CPU DE COMPUTADORA	1.00
5151000134-18	CPU DE COMPUTADORA	1.00
5151000134-19	CPU DE COMPUTADORA	1.00
5151000134-2	CPU DE COMPUTADORA	19,080.30
5151000134-20	CPU DE COMPUTADORA	1.00
5151000134-21	CPU DE COMPUTADORA	1.00
5151000134-22	CPU DE COMPUTADORA	1.00
5151000134-23	CPU DE COMPUTADORA	1.00
5151000134-3	CPU DE COMPUTADORA	9,469.29
5151000134-4	CPU DE COMPUTADORA	9,469.29
5151000134-5	CPU DE COMPUTADORA	9,520.07
5151000134-6	CPU DE COMPUTADORA	9,520.07
5151000134-7	CPU DE COMPUTADORA	10,616.51
5151000134-8	CPU DE COMPUTADORA	10,616.51
5151000134-9	CPU DE COMPUTADORA	10,616.51
5151000135-1	COMPUTADORA ALL IN ONE	7,424.00
5151000135-2	COMPUTADORA ALL IN ONE	10,614.00
5151000135-3	COMPUTADORA ALL IN ONE	9,570.00
5151000135-4	COMPUTADORA ALL IN ONE	9,570.00
5151000135-5	COMPUTADORA ALL IN ONE	9,570.00
5151000135-6	COMPUTADORA ALL IN ONE	12,992.00
5151000135-7	COMPUTADORA ALL IN ONE	12,992.00
5151000135-8	COMPUTADORA ALL IN ONE	12,992.00
5151000136-1	BAFLE RECARGABLE	4,043.88
5151000137-1	INVERSOR DE VOLTAJE	7,246.52
5151000138-1	DVR DE 16 CANALES Y DOS CAMARAS	8,352.00
5151000139-1	SWICH MIKROTIK ADMINISTRABLE	21,875.01
5151000140-1	ROUTER MIKROTIK S PUERTOS	9,459.00
5151000141-1	CABO ANFENOL	2,568.99
5151000142-1	ORGANIZADOR HORIZONTAL	9,416.00
5151000143-1	CABLE PATCH CORD	7,036.00
5151000144-1	COMPUTADORA AIO	20,520.40
5151000145-10	COMPUTADORA DE ESCRITORIO	12,944.00
5151000145-11	COMPUTADORA DE ESCRITORIO	12,944.00
5151000145-12	COMPUTADORA DE ESCRITORIO	17,956.80
5151000145-13	COMPUTADORA DE ESCRITORIO	17,956.80
5151000145-14	COMPUTADORA DE ESCRITORIO	17,956.80
5151000145-2	COMPUTADORA DE ESCRITORIO	23,130.40
5151000145-3	COMPUTADORA DE ESCRITORIO	12,597.60
5151000145-4	COMPUTADORA DE ESCRITORIO	12,597.60
5151000145-5	COMPUTADORA DE ESCRITORIO	18,304.80
5151000145-6	COMPUTADORA DE ESCRITORIO	18,304.80
5151000145-7	COMPUTADORA DE ESCRITORIO	12,597.60
5151000145-8	COMPUTADORA DE ESCRITORIO	15,033.60



CUENTA PÚBLICA 2022
Relación de Bienes Muebles que Componen el Patrimonio
(Cifras en Pesos)

Código	Descripción del Bien Mueble	Valor en Libros
5151000147-2	UBIQUITI EXPANSOR DE SEÑAL	37,334.60
5151000148-1	COMPUTE STICK	4,268.80
5151000149-1	TABLET M5 LITE ANDROID 8	11,618.14
5151000149-2	TABLET M5 LITE ANDROID 8	11,618.14
5151000150-2	TARJETA DE VIDEO GIGABYTE	10,996.80
5151000150-3	TARJETA DE VIDEO GIGABYTE	10,996.80
5151000151-2	COMPUTADORA CPU CMAXII ENSAMBLADO	15,033.60
5151000151-3	COMPUTADORA CPU CMAXII ENSAMBLADO	15,033.60
5151000151-4	COMPUTADORA CPU CMAXII ENSAMBLADO	15,033.60
5151000152-2	COMPUTADORA CMAXII ESCRITORIO	18,304.80
5151000152-3	COMPUTADORA CMAXII ESCRITORIO	18,304.80
5151000152-4	COMPUTADORA CMAXII ESCRITORIO	18,304.80
5191000054-1	ENGARGOLADORA	1.00
5191000056-1	ENMICADORA	1.00
5191000070-1	EXTINGUIDOR	777.20
5191000070-10	EXTINGUIDOR	777.20
5191000070-11	EXTINGUIDOR	777.20
5191000070-12	EXTINGUIDOR	777.20
5191000070-13	EXTINGUIDOR	4,616.80
5191000070-14	EXTINGUIDOR	4,616.80
5191000070-15	EXTINGUIDOR	527.80
5191000070-16	EXTINGUIDOR	527.80
5191000070-17	EXTINGUIDOR	527.80
5191000070-18	EXTINGUIDOR	527.80
5191000070-19	EXTINGUIDOR	527.80
5191000070-2	EXTINGUIDOR	777.20
5191000070-20	EXTINGUIDOR	1,131.00
5191000070-21	EXTINGUIDOR	1,131.00
5191000070-3	EXTINGUIDOR	777.20
5191000070-4	EXTINGUIDOR	777.20
5191000070-5	EXTINGUIDOR	777.20
5191000070-6	EXTINGUIDOR	777.20
5191000070-7	EXTINGUIDOR	777.20
5191000070-8	EXTINGUIDOR	777.20
5191000070-9	EXTINGUIDOR	777.20
5191000110-1	MÁQUINA DESTRUCTORA DOCUMENTOS	13,271.46
5191000118-1	MÁQUINA ESCRIBIR ELECTRÓNICA	1.00
5191000118-2	MÁQUINA ESCRIBIR ELECTRÓNICA	1.00
5191000118-3	MÁQUINA ESCRIBIR ELECTRÓNICA	1.00
5191000152-1	REFRIGERADOR (COCINA)	5,991.40
5191000156-1	RELOJ CHECADOR	1.00
5191000183-2	VENTILADOR	698.01
5191000183-3	VENTILADOR	698.01
5191000183-4	VENTILADOR	1.00
5191000183-5	VENTILADOR	1.00
5191000183-6	VENTILADOR	1.00
5191000185-1	REGULADORES	389.57



CUENTA PÚBLICA 2022
Relación de Bienes Muebles que Componen el Patrimonio
(Cifras en Pesos)

Código	Descripción del Bien Mueble	Valor en Libros
5191000186-1	TOLDO INSTANTANEO	5,173.25
5191000187-2	CONTROL DE ASISTENCIA ZK	3,277.00
5191000188-1	FRIGOBAR	1.00
5191000189-1	HORNO DE MICROONDAS	1.00
5191000190-2	Mob y eq en general	27,169.00
5191000191-1	ESTACIÓN TOTAL MARCA HI TARGET	77,217.14
5211000015-1	BOCINA	4,499.00
5211000060-1	PANTALLA PROYECTOR	3,600.00
5211000073-1	PROYECTOR DE IMÁGENES A ESCALA VÍDEO	15,658.84
5211000086-1	TELEVISIÓN	1.00
5211000092-2	REPRODUCTOR DVR	6,380.00
5211000093-1	PANTALLA SMART TV	24,319.01
5211000093-2	PANTALLA SMART TV	7,006.40
5211000093-3	PANTALLA SMART TV	7,006.40
5211000093-4	PANTALLA SMART TV	6,310.40
5211000093-5	PANTALLA SMART TV	6,310.40
5211000093-6	PANTALLA SMART TV	12,922.40
5211000094-1	VIDEOPROYECTOR	12,998.00
5231000010-1	CAMARA DE VIDEO DIGITAL	14,041.66
5231000011-1	CÁMARA DE VÍDEO	8,799.20
5231000013-1	CÁMARA FOTOGRÁFICA	193,535.65
5231000013-2	CÁMARA FOTOGRÁFICA	193,535.65
5231000029-1	LENTE	7,152.04
5231000058-1	CAMARA FOTOGRAFICA	2,719.15
5411000002-1	AUTOMOVILES	16,000.00
5411000002-10	AUTOMOVILES	144,900.00
5411000002-12	AUTOMOVILES	286,900.00
5411000002-13	AUTOMOVILES	502,200.00
5411000002-14	AUTOMOVILES	146,564.00
5411000002-15	AUTOMOVILES	1.00
5411000002-16	AUTOMOVILES	1.00
5411000002-17	AUTOMOVILES	1.00
5411000002-18	AUTOMOVILES	1.00
5411000002-2	AUTOMOVILES	18,000.00
5411000002-3	AUTOMOVILES	250,000.00
5411000002-4	AUTOMOVILES	127,000.00
5411000002-5	AUTOMOVILES	40,000.00
5411000002-6	AUTOMOVILES	60,000.00
5411000002-7	AUTOMOVILES	250,000.00
5411000002-8	AUTOMOVILES	144,900.00
5411000002-9	AUTOMOVILES	144,900.00
5411000005-1	CAMIONETAS DE CARGA LIGERA	1.00
5411000005-2	CAMIONETAS DE CARGA LIGERA	1.00
5411000005-3	CAMIONETAS DE CARGA LIGERA	1.00
5411000011-1	MOTOCICLETA	1.00
5411000011-2	MOTOCICLETA	1.00



CUENTA PÚBLICA 2022
Relación de Bienes Muebles que Componen el Patrimonio
(Cifras en Pesos)

Código	Descripción del Bien Mueble	Valor en Libros
5421000018-1	CAMIONETA (GUAYÍN, PANEL, ESTACAS-REDILAS) Y VEHICULO UTILITARIO DEPORTIVO SUV)	39,000.00
5421000018-2	CAMIONETA (GUAYÍN, PANEL, ESTACAS-REDILAS) Y VEHICULO UTILITARIO DEPORTIVO SUV)	292,136.00
5641000001-1	Sistemas de aire acondicionado, calefacción y de refrigeración industrial y comercial	21,808.00
5641000001-10	Sistemas de aire acondicionado, calefacción y de refrigeración industrial y comercial	5,499.99
5641000001-11	Sistemas de aire acondicionado, calefacción y de refrigeración industrial y comercial	14,600.00
5641000001-18	Sistemas de aire acondicionado, calefacción y de refrigeración industrial y comercial	9,861.16
5641000001-19	Sistemas de aire acondicionado, calefacción y de refrigeración industrial y comercial	9,861.16
5641000001-2	Sistemas de aire acondicionado, calefacción y de refrigeración industrial y comercial	10,200.00
5641000001-20	Sistemas de aire acondicionado, calefacción y de refrigeración industrial y comercial	9,861.16
5641000001-21	Sistemas de aire acondicionado, calefacción y de refrigeración industrial y comercial	9,861.16
5641000001-22	Sistemas de aire acondicionado, calefacción y de refrigeración industrial y comercial	9,861.16
5641000001-23	Sistemas de aire acondicionado, calefacción y de refrigeración industrial y comercial	8,602.00
5641000001-24	Sistemas de aire acondicionado, calefacción y de refrigeración industrial y comercial	8,602.00
5641000001-25	Sistemas de aire acondicionado, calefacción y de refrigeración industrial y comercial	8,602.00
5641000001-26	Sistemas de aire acondicionado, calefacción y de refrigeración industrial y comercial	9,802.00
5641000001-27	Sistemas de aire acondicionado, calefacción y de refrigeración industrial y comercial	9,802.00
5641000001-28	Sistemas de aire acondicionado, calefacción y de refrigeración industrial y comercial	12,528.00
5641000001-29	Sistemas de aire acondicionado, calefacción y de refrigeración industrial y comercial	11,184.72
5641000001-3	Sistemas de aire acondicionado, calefacción y de refrigeración industrial y comercial	5,300.01
5641000001-30	Sistemas de aire acondicionado, calefacción y de refrigeración industrial y comercial	28,915.32
5641000001-31	Sistemas de aire acondicionado, calefacción y de refrigeración industrial y comercial	5,655.00
5641000001-32	Sistemas de aire acondicionado, calefacción y de refrigeración industrial y comercial	5,655.00
5641000001-33	Sistemas de aire acondicionado, calefacción y de refrigeración industrial y comercial	1.00
5641000001-34	Sistemas de aire acondicionado, calefacción y de refrigeración industrial y comercial	1.00
5641000001-35	Sistemas de aire acondicionado, calefacción y de refrigeración industrial y comercial	1.00
5641000001-36	Sistemas de aire acondicionado, calefacción y de refrigeración industrial y comercial	1.00
5641000001-37	Sistemas de aire acondicionado, calefacción y de refrigeración industrial y comercial	1.00
5641000001-38	Sistemas de aire acondicionado, calefacción y de refrigeración industrial y comercial	1.00



CUENTA PÚBLICA 2022
Relación de Bienes Muebles que Componen el Patrimonio
(Cifras en Pesos)

Código	Descripción del Bien Mueble	Valor en Libros
5641000001-39	Sistemas de aire acondicionado, calefacción y de refrigeración industrial y comercial	21,389.54
5641000001-4	Sistemas de aire acondicionado, calefacción y de refrigeración industrial y comercial	5,300.00
5641000001-40	Sistemas de aire acondicionado, calefacción y de refrigeración industrial y comercial	15,464.49
5641000001-41	Sistemas de aire acondicionado, calefacción y de refrigeración industrial y comercial	48,513.26
5641000001-42	Sistemas de aire acondicionado, calefacción y de refrigeración industrial y comercial	15,464.49
5641000001-5	Sistemas de aire acondicionado, calefacción y de refrigeración industrial y comercial	15,200.00
5641000001-7	Sistemas de aire acondicionado, calefacción y de refrigeración industrial y comercial	8,150.00
5641000001-8	Sistemas de aire acondicionado, calefacción y de refrigeración industrial y comercial	5,500.00
5641000001-9	Sistemas de aire acondicionado, calefacción y de refrigeración industrial y comercial	5,500.00
5641000002-1	MINISPLIT HIGH WALL	25,264.80
5641000003-1	MINISPLIT PRIME	5,900.00
5641000003-2	MINISPLIT PRIME	35,722.20
5641000003-3	MINISPLIT PRIME	12,180.00
5641000004-1	DEMNI SPLIT DE 24 MARCA PRIME 24000 BTU	21,500.00
5641000005-1	MINISPLIT AUX 12000 BTUS	13,056.96
5641000006-1	MINISPLIT BENELUX	21,750.00
5641000007-1	MINI SPLIT MARCA CONFEE	12,855.12
5641000008-1	MINI SPLIT MARCA BENELUX	26,680.00
5651000105-1	TELEFONO CELULAR HUAWEY Y5	2,797.00
5651000106-3	XIAOMI 9C	3,347.00
5671000158-1	ESCALER DE ALUMINIO	1.00
5671000158-2	ESCALER DE ALUMINIO	1.00
5691000302-1	GUILLOTINA	1.00
5691000302-2	GUILLOTINA	1.00

ELABORÓ

SUPERVISÓ

AUTORIZÓ

LIC. ESTEPHANIE VAZQUEZ SIERRA

C.P. JESÚS GERARDO SIQUEIROS
ÁVILA

LIC. ELVIRA DEL CARMEN DE LA PEÑA
ABREU

SUBDIRECTORA DE FINANZAS Y
CONTABILIDAD

DIRECTOR DE PLANEACIÓN,
ADMINISTRACIÓN Y FINANZAS

DIRECTORA GENERAL



CUENTA PÚBLICA 2022
Relación de Cuentas Bancarias productivas específicas

ENTE PÚBLICO: COMISIÓN ESTATAL DE DESARROLLO DE SUELO Y VIVIENDA

Fondo Programa o Convenio	Datos de la Cuenta	
	Institución Bancaria	Número de Cuenta
CODESVI FISE 2022	BBVA MEXICO, S.A., INSTITUCION DE BANCA MULTIPLE, GRUPO FINANCIERO BBVA MEXICO	0118712182
FISE PRODUCTOS FINANCIEROS 2022	BBVA MEXICO, S.A., INSTITUCION DE BANCA MULTIPLE, GRUPO FINANCIERO BBVA MEXICO	0119394648

ELABORÓ


LIC. ESPERHANÉ VAZQUEZ SIERRA
SUBDIRECTORA DE FINANZAS Y
CONTABILIDAD

SUPERVISÓ


C.P. JESÚS GERARDO SIQUEIROS ÁVILA
DIRECTOR DE PLANEACIÓN,
ADMINISTRACIÓN Y FINANZAS

AUTORIZÓ


LIC. ELVIRA DEL CARMEN DE LA PEÑA
ABREU
DIRECTORA GENERAL




CUENTA PÚBLICA 2022
Formato del Ejercicio y Destino de Gasto Federalizado y Reintegros

ENTE PÚBLICO: COMISIÓN ESTATAL DE DESARROLLO DE SUELO Y VIVIENDA

Formato del ejercicio y destino de gasto federalizado y reintegros Anual				
Programa o Fondo	Destino de los Recursos	Ejercicio		Reintegro
		DEVENGADO	PAGADO	
INFRAESTRUCTURA FISE 2022	TODO EL ESTADO	53,793,412.94	39,037,996.03	0.00


ELABORÓ


LIC. ESTEPHANIE VAZQUEZ SIERRA
SUBDIRECTORA DE FINANZAS Y CONTABILIDAD

SUPERVISÓ


C.P. JESÚS GERARDO SIQUEIROS ÁVILA
DIRECTOR DE PLANEACIÓN, ADMINISTRACIÓN Y FINANZAS

AUTORIZÓ


LIC. ELVIRA DEL CARMEN DE LA PEÑA ABREU
DIRECTORA GENERAL

CUENTA PÚBLICA 2022
RELACIÓN DE ESQUEMAS BURSÁTILES Y DE COBERTURAS FINANCIERAS

Ente Público: **COMISIÓN ESTATAL DE DESARROLLO DE SUELO Y VIVIENDA**

Relación de esquemas bursátiles y de coberturas financieras

La Comisión Estatal de Desarrollo de Suelo y Vivienda no cuenta con esquemas bursátiles ni coberturas financieras.

ELABORÓ




LIC. ESTEPHANE VAZQUEZ SIERRA
SUBDIRECTORA DE FINANZAS Y
CONTABILIDAD

SUPERVISÓ



C.P. JESÚS GERARDO SIQUEIROS ÁVILA
DIRECTOR DE PLANEACIÓN,
ADMINISTRACIÓN Y FINANZAS

AUTORIZÓ



LIC. ELVIRA DEL CARMEN DE LA PEÑA ABREU
DIRECTORA GENERAL



CUENTA PÚBLICA 2022
Clasificación Económica de los Ingresos, de los Gastos y del Financiamiento
Versión Analítica
Del 1o. de enero al 31 de diciembre de 2022
(Cifras en Pesos)

ENTE PÚBLICO: COMISIÓN ESTATAL DE DESARROLLO DE SUELO Y VIVIENDA

Código	Concepto	Importe
1	INGRESOS	
1.1	INGRESOS CORRIENTES	49,728,419.84
1.1.1	Impuestos	0.00
1.1.1.1	Impuestos sobre el ingreso, las utilidades y las ganancias de capital	0.00
1.1.1.1.1	De personas físicas	0.00
1.1.1.1.2	De empresas y otras corporaciones (personas morales)	0.00
1.1.1.1.3	No clasificables	0.00
1.1.1.2	Impuestos sobre nómina y la fuerza de trabajo	0.00
1.1.1.3	Impuestos sobre la propiedad	0.00
1.1.1.4	Impuestos sobre los bienes y servicios	0.00
1.1.1.5	Impuestos sobre el comercio y las transacciones internacionales/comercio exterior	0.00
1.1.1.6	Impuestos ecológicos	0.00
1.1.1.7	Impuestos a los rendimientos petroleros	0.00
1.1.1.8	Otros Impuestos	0.00
1.1.1.9	Accesorios	0.00
1.1.2	Contribuciones a la Seguridad Social	0.00
1.1.2.1	Contribuciones de los empleados	0.00
1.1.2.2	Contribuciones de los empleadores	0.00
1.1.2.3	Contribuciones de los trabajadores por cuenta propia o no empleados	0.00
1.1.2.4	Contribuciones no clasificables	0.00
1.1.3	Contribuciones de Mejoras	0.00
1.1.4	Derechos y Productos y Aprovechamientos Corrientes	0.00
1.1.4.1	Derechos no incluidos en otros conceptos	0.00
1.1.4.2	<i>Productos corrientes no incluidos en otros conceptos</i>	0.00
1.1.4.3	Aprovechamientos corrientes no incluidos en otros conceptos	0.00
1.1.5	Rentas de la Propiedad	0.00
1.1.5.1	Intereses	0.00
1.1.5.1.1	Internos	0.00
1.1.5.1.2	Externos	0.00
1.1.5.2	Dividendos y retiros de las cuasisociedades	0.00
1.1.5.3	Arrendamientos de tierras y terrenos	0.00
1.1.5.4	Otros	0.00
1.1.6	Ventas de Bienes y Servicios de Entidades del Gobierno General/Ingreso de Explotación de Entidades EmpresCalibries	16,017,427.34
1.1.6.1	Ventas de establecimientos no de mercado	0.00
1.1.6.2	Ventas de establecimientos de mercado	0.00
1.1.6.3	Derechos administrativos	16,017,427.34
1.1.7	Subsidios y Subvenciones Recibidos por Entidades EmpresCalibries Públicas	0.00
1.1.7.1	Subsidios y Subvenciones recibidos por entidades empresCalibries públicas no financieras	0.00
1.1.7.2	Subsidios y Subvenciones recibidos por entidades empresCalibries públicas financieras	0.00
1.1.8	Transferencias, Asignaciones y Donativos Corrientes Recibidos	33,710,992.50
1.1.8.1	Del sector privado	0.00
1.1.8.2	Del sector público	33,710,992.50
1.1.8.2.1	De la Federación	33,710,992.50
1.1.8.2.2	De Entidades Federativas	0.00
1.1.8.2.3	De Municipios	0.00
1.1.8.3	Del sector externo	0.00
1.1.8.3.1	De gobiernos extranjeros	0.00
1.1.8.3.2	De organismos internacionales	0.00
1.1.8.3.3	Del sector privado externo	0.00
1.1.9	Participaciones	0.00
1.2	INGRESOS DE CAPITAL	53,793,412.95
1.2.1	Venta (Disposición) de Activos	0.00
1.2.1.1	Venta de activos fijos	0.00
1.2.1.2	Venta de objetos de valor	0.00
1.2.1.3	Venta de activos no producidos	0.00
1.2.2	Disminución de Existencias	0.00
1.2.2.1	Materiales y suministros	0.00
1.2.2.2	Materias Primas	0.00
1.2.2.3	Trabajos en curso	0.00
1.2.2.4	Bienes terminados	0.00
1.2.2.5	Bienes para venta	0.00
1.2.2.6	Bienes en tránsito	0.00
1.2.2.7	Existencia de material de seguridad y defensa	0.00
1.2.3	Incremento de la Depreciación, Amortización, Estimaciones y Provisiones Acumuladas	0.00
1.2.3.1	Depreciación y amortización	0.00
1.2.3.2	Estimaciones por deterioro de inventarios	0.00
1.2.3.3	Otras estimaciones por pérdida o deterioro	0.00
1.2.3.4	Provisiones	0.00
1.2.4	Transferencias, Asignaciones y Donativos de Capital Recibidos	53,793,412.95
1.2.4.1	Del sector privado	0.00
1.2.4.2	Del sector público	53,793,412.95
1.2.4.2.1	De la Federación	0.00



CUENTA PÚBLICA 2022
Clasificación Económica de los Ingresos, de los Gastos y del Financiamiento
Versión Analítica
Del 1o. de enero al 31 de diciembre de 2022
(Cifras en Pesos)

Código	Concepto	Importe
1.2.4.2.2	De Entidades Federativas	53,793,412.95
1.2.4.2.3	De Municipios	0.00
1.2.4.3	Del sector externo	0.00
1.2.4.3.1	De gobiernos extranjeros	0.00
1.2.4.3.2	De organismos internacionales	0.00
1.2.4.3.3	Del sector privado externo	0.00
1.2.5	Recuperación de Inversiones Financieras Realizadas con Fines De Política	0.00
1.2.5.1	Venta de Acciones y participaciones de capital adquiridas con fines de política	0.00
1.2.5.2	Valores representativos de deuda adquiridos con fines de política	0.00
1.2.5.3	Venta de obligaciones negociables adquiridas con fines de política	0.00
1.2.5.4	Recuperación de préstamos realizados con fines de política	0.00
TOTAL DE INGRESOS		103,521,832.79
2	GASTOS	
2.1	GASTOS CORRIENTES	49,114,927.26
2.1.1	Gastos de Consumo de los Entes del Gobierno General/Gastos de Explotación de las Entidades EmpresCalibries	48,978,909.46
2.1.1.1	Remuneraciones	34,450,244.34
2.1.1.2	Compra de bienes y servicios	14,528,665.12
2.1.1.3	Variación de existencias (Disminución (+) Incremento (-))	0.00
2.1.1.4	Depreciación y amortización	0.00
2.1.1.5	Estimaciones por deterioro de inventarios	0.00
2.1.1.6	Impuestos sobre los productos, la producción y las importaciones de las entidades empresCalibries	0.00
2.1.2	Prestaciones de la Seguridad Social	0.00
2.1.3	Gastos de la Propiedad	0.00
2.1.3.1	Intereses	0.00
2.1.3.1.1	Intereses de la deuda interna	0.00
2.1.3.1.2	Intereses de la deuda externa	0.00
2.1.3.2	Gastos de la propiedad distintos de intereses	0.00
2.1.3.2.1	Dividendos y retiros de las cuasiesociedades	0.00
2.1.3.2.2	Arrendamientos de tierras y terrenos	0.00
2.1.4	Subsidios y Subvenciones a Empresas	13,495.00
2.1.4.1	A entidades empresCalibries del sector privado	13,495.00
2.1.4.1.1	A entidades empresCalibries no financieras	13,495.00
2.1.4.1.2	A entidades empresCalibries financieras	0.00
2.1.4.2	A entidades empresCalibries del sector público	0.00
2.1.4.2.1	A entidades empresCalibries no financieras	0.00
2.1.4.2.2	A entidades empresCalibries financieras	0.00
2.1.5	Transferencias, Asignaciones y Donativos Corrientes Otorgados	122,522.80
2.1.5.1	Al sector privado	0.00
2.1.5.2	Al sector público	122,522.80
2.1.5.2.1	A la Federación	122,522.80
2.1.5.2.2	A las Entidades Federativas	0.00
2.1.5.2.3	A los Municipios	0.00
2.1.5.3	Al sector externo	0.00
2.1.5.3.1	A gobiernos extranjeros	0.00
2.1.5.3.2	A organismos internacionales	0.00
2.1.5.3.3	Al sector privado externo	0.00
2.1.6	Impuesto Sobre los Ingresos, la Riqueza y Otros a las Entidades EmpresCalibries Públicas	0.00
2.1.7	Participaciones	0.00
2.1.8	Provisiones y Otras Estimaciones	0.00
2.1.8.1	Provisiones a corto plazo	0.00
2.1.8.2	Provisiones a largo plazo	0.00
2.1.8.3	Estimaciones por pérdida o deterioro a corto plazo	0.00
2.1.8.4	Estimaciones por pérdida o deterioro a largo plazo	0.00
2.2	GASTOS DE CAPITAL	54,385,409.68
2.2.1	Construcciones en Proceso	53,793,412.94
2.2.2	Activos Fijos (Formación bruta de capital fijo)	591,996.74
2.2.2.1	Viviendas, Edificios y Estructuras	0.00
2.2.2.1.1	Viviendas	0.00
2.2.2.1.2	Edificios no residenciales	0.00
2.2.2.1.3	Otras estructuras	0.00
2.2.2.2	Maquinaria y Equipo	591,996.74
2.2.2.2.1	Equipo de transporte	0.00
2.2.2.2.2	Equipo de tecnología de la información y comunicaciones	18,867.20
2.2.2.2.3	Otra maquinaria y equipo	573,129.54
2.2.2.3	Equipo de Defensa y Seguridad	0.00
2.2.2.4	Activos Biológicos Cultivados	0.00
2.2.2.4.1	Ganado para cría, leche, tiro, etc. que dan productos recurrentes	0.00
2.2.2.4.2	Arboles, cultivos y otras plantaciones que dan productos recurrentes	0.00
2.2.2.5	Activos Fijos Intangibles	0.00
2.2.2.5.1	Investigación y desarrollo	0.00
2.2.2.5.2	Exploración y evaluación minera	0.00
2.2.2.5.3	Programas de informática y bases de datos	0.00
2.2.2.5.4	Originales para esparcimiento, literarios o artísticos	0.00
2.2.2.5.5	Otros activos fijos intangibles	0.00



CUENTA PÚBLICA 2022
Clasificación Económica de los Ingresos, de los Gastos y del Financiamiento
Versión Analítica
Del 1o. de enero al 31 de diciembre de 2022
(Cifras en Pesos)

Código	Concepto	Importe
2.2.3	Incremento de Existencias	0.00
2.2.3.1	Materiales y suministros	0.00
2.2.3.2	Materias primas	0.00
2.2.3.3	Trabajos en curso	0.00
2.2.3.4	Bienes terminados	0.00
2.2.3.5	Bienes para venta	0.00
2.2.3.6	Bienes en tránsito	0.00
2.2.3.7	Existencias de materiales de seguridad y defensa	0.00
2.2.4	Objetos de Valor	0.00
2.2.4.1	Metales y piedras preciosas	0.00
2.2.4.2	Antigüedades y otros objetos de arte	0.00
2.2.4.3	Otros objetos de valor	0.00
2.2.5	Activos no Producidos	0.00
2.2.5.1	Activos tangibles no producidos de origen natural	0.00
2.2.5.1.1	Tierras y Terrenos	0.00
2.2.5.1.2	Recursos minerales y energéticos	0.00
2.2.5.1.3	Recursos biológicos no cultivados	0.00
2.2.5.1.4	Recursos hídricos	0.00
2.2.5.1.5	Otros activos de origen natural	0.00
2.2.5.2	Activos intangibles no producidos	0.00
2.2.5.2.1	Derechos patentados	0.00
2.2.5.2.2	Arrendamientos operativos comerciales	0.00
2.2.5.2.3	Fondos de comercio adquiridos	0.00
2.2.5.2.4	Otros activos intangibles no producidos	0.00
2.2.6	Transferencias, Asignaciones y Donativos de Capital Otorgados	0.00
2.2.6.1	Al sector privado	0.00
2.2.6.2	Al sector público	0.00
2.2.6.2.1	A la Federación	0.00
2.2.6.2.2	A Entidades Federativas	0.00
2.2.6.2.3	A Municipios	0.00
2.2.6.3	Al sector externo	0.00
2.2.6.3.1	A gobiernos extranjeros	0.00
2.2.6.3.2	A organismos internacionales	0.00
2.2.6.3.3	Al sector privado externo	0.00
2.2.7	Inversión Financiera con Fines de Política Económica	0.00
2.2.7.1	Acciones y participaciones de capital	0.00
2.2.7.2	Valores representativos de deuda adquiridos con fines de política económica	0.00
2.2.7.3	Obligaciones negociables adquiridas con fines de política económica	0.00
2.2.7.4	Concesión de Préstamos	0.00
TOTAL DEL GASTO	TOTAL DEL GASTO	103,500,336.94
Menos	Participaciones, Intereses y Otros Gastos de la Deuda =	0.00
	TOTAL DEL GASTO PROGRAMABLE	103,500,336.94
(1) Nota: En el rubro de "Construcciones en Proceso", se incluye el monto de los gastos incurridos en los Capítulos del COG que se describen a continuación y que fueron especificados como correspondientes al Tipo de Gasto 2 (de Capital):		
Servicios Personales	COG 1000 Tipo de Gasto 2	
Materiales y Suministros	COG 2000 Tipo de Gasto 2	
Servicios Generales	COG 3000 Tipo de Gasto 2	
3	FINANCIAMIENTO	
3.1	FUENTES FINANCIERAS	
3.1.1	Disminución de Activos Financieros	
3.1.1.1	Disminución de Activos Financieros Corrientes (Circulantes)	503,541.44
3.1.1.1.1	Disminución de caja y bancos (efectivos y equivalentes)	503,541.44
3.1.1.1.2	Disminución de inversiones financieras de corto plazo (derechos a recibir efectivo o equivalentes)	0.00
3.1.1.1.3	Disminución de cuentas por cobrar	0.00
3.1.1.1.4	Disminución de documentos por cobrar	503,541.44
3.1.1.1.5	Recuperación de préstamos otorgados de corto plazo	0.00
3.1.1.1.6	Disminución de otros activos financieros corrientes	0.00
3.1.1.2	Disminución de Activos Financieros No Corrientes	0.00
3.1.1.2.1	Recuperación de inversiones financieras de largo plazo con fines de liquidez	0.00
3.1.1.2.1.1	Venta de acciones y participaciones de capital	0.00
3.1.1.2.1.2	Venta de títulos y valores representativos de deuda	0.00
3.1.1.2.1.3	Venta de obligaciones negociables	0.00
3.1.1.2.1.4	Recuperación de préstamos	0.00
3.1.1.2.2	Disminución de otros activos financieros no corrientes	0.00
3.1.2	Incremento de pasivos	16,956,146.36
3.1.2.1	Incremento de Pasivos Corrientes	16,956,146.36
3.1.2.1.1	Incremento de cuentas por pagar	16,956,146.36
3.1.2.1.2	Incremento de documentos por pagar	16,285,548.58
3.1.2.1.3	Conversión de la deuda pública a largo plazo en porción circulante	6,271.00
3.1.2.1.3.1	Conversión de títulos y valores de largo plazo en corto plazo	0.00
3.1.2.1.3.1.1	Porción de corto plazo de títulos y valores de la deuda pública interna de L.P.	0.00
3.1.2.1.3.1.2	Porción de corto plazo de títulos y valores de la deuda pública externa de L.P.	0.00



CUENTA PÚBLICA 2022
Clasificación Económica de los Ingresos, de los Gastos y del Financiamiento
Versión Analítica
Del 1o. de enero al 31 de diciembre de 2022
(Cifras en Pesos)

Código	Concepto	Importe
3.1.2.1.3.2	Conversión de préstamos de largo plazo en corto plazo	0.00
3.1.2.1.3.2.1	Porción a corto plazo de préstamos de la deuda pública interna de L.P.	0.00
3.1.2.1.3.2.2	Porción a corto plazo de préstamos de la deuda pública externa de L.P.	0.00
3.1.2.1.4	Incremento de otros pasivos de corto plazo	664,326.78
3.1.2.2	Incremento de Pasivos No Corrientes	0.00
3.1.2.2.1	Incremento de cuentas por pagar a largo plazo	0.00
3.1.2.2.2	Incremento de documentos por pagar a largo plazo	0.00
3.1.2.2.3	Colocación de títulos y valores a largo plazo	0.00
3.1.2.2.3.1	Colocación de títulos y valores de la deuda pública interna	0.00
3.1.2.2.3.2	Colocación de títulos y valores de la deuda pública externa	0.00
3.1.2.2.4	Obtención de préstamos de la deuda pública a largo plazo	0.00
3.1.2.2.4.1	Obtención de préstamos internos	0.00
3.1.2.2.4.2	Obtención de préstamos externos	0.00
3.1.2.2.5	Incremento de otros pasivos de largo plazo	0.00
3.1.3	Incremento del Patrimonio	0.00
	TOTAL FUENTES FINANCIERAS	17,459,687.80
3.2	APLICACIONES FINANCIERAS (USOS)	
3.2.1	Incremento de Activos Financieros	17,662,484.86
3.2.1.1	Incremento de Activos Financieros Corrientes (Circulantes)	17,662,484.86
3.2.1.1.1	Incremento de caja y bancos (efectivo y equivalentes)	13,539,612.87
3.2.1.1.2	Incremento de inversiones financieras de corto plazo (derechos a recibir efectivo y equivalentes)	0.00
3.2.1.1.3	Incremento de cuentas por cobrar	0.00
3.2.1.1.4	Incremento de documentos por cobrar	0.00
3.2.1.1.5	Préstamos otorgados de corto plazo	0.00
3.2.1.1.6	Incremento de otros activos financieros corrientes	4,122,871.99
3.2.1.2	Incremento de Activos Financieros No Corrientes	0.00
3.2.1.2.1	Inversiones financieras a largo plazo con fines de liquidez	0.00
3.2.1.2.1.1	Compra de acciones y participaciones de capital	0.00
3.2.1.2.1.2	Compra de títulos y valores representativos de deuda	0.00
3.2.1.2.1.3	Compra de obligaciones negociables	0.00
3.2.1.2.1.4	Concesión de préstamos	0.00
3.2.1.2.2	Incremento de otros activos financieros no corrientes	0.00
3.2.2	Disminución de Pasivos	0.00
3.2.2.1	Disminución de Pasivos Corrientes	0.00
3.2.2.1.1	Disminución de Cuentas por Pagar	0.00
3.2.2.1.2	Disminución de Documentos por Pagar	0.00
3.2.2.1.3	Amortización de la Porción Circulante de la Deuda Pública de Largo Plazo	0.00
3.2.2.1.3.1	Amortización de la porción circulante de la deuda pública de L.P. en títulos y valores	0.00
3.2.2.1.3.1.1	Amortización de la porción circulante de la deuda pública interna de L.P. en Títulos valores	0.00
3.2.2.1.3.1.2	Amortización de la porción circulante de la deuda pública externa de L.P. en títulos y valores	0.00
3.2.2.1.3.2	Amortización de la porción circulante de la deuda pública de L.P. en préstamos	0.00
3.2.2.1.3.2.1	Amortización de la porción circulante de la deuda pública interna de L.P. en préstamos	0.00
3.2.2.1.3.2.2	Amortización de la porción circulante de la deuda pública externa de L.P. en préstamos	0.00
3.2.2.1.4	Disminución de Otros Pasivos de Corto Plazo	0.00
3.2.2.2	Disminución de Pasivos no Corrientes	0.00
3.2.2.2.1	Disminución de Cuentas por Pagar a Largo Plazo	0.00
3.2.2.2.2	Disminución de Documentos por Pagar a Largo Plazo	0.00
3.2.2.2.3	Conversión de Deuda Pública de Largo Plazo en Porción Circulante	0.00
3.2.2.2.3.1	Conversión de títulos y valores de largo plazo en corto plazo	0.00
3.2.2.2.3.1.1	Porción de corto plazo de títulos y valores de la deuda pública interna	0.00
3.2.2.2.3.1.2	Porción de corto plazo de títulos y valores de la deuda pública externa	0.00
3.2.2.2.3.2	Conversión de préstamos de largo plazo en corto plazo	0.00
3.2.2.2.3.2.1	Porción a corto plazo de préstamos de la deuda pública interna	0.00
3.2.2.2.3.2.2	Porción a corto plazo de préstamos de la deuda pública externa	0.00
3.2.2.2.4	Disminución de Otros Pasivos de Largo Plazo	0.00
3.2.3	Disminución de Patrimonio	0.00
	TOTAL APLICACIONES FINANCIERAS	161,711.65
		17,824,196.51

ELABORÓ

SUPERVISÓ

AUTORIZÓ

LIC. ESTERDAME VAZQUEZ SIERRA

C.P. JESÚS GERARDO SIQUEIROS ÁVILA

LIC. ELVIRA DEL CARMEN DE LA PEÑA
ABREU

SUBDIRECTORA DE FINANZAS Y
CONTABILIDAD

DIRECTOR DE PLANEACIÓN,
ADMINISTRACIÓN Y FINANZAS

DIRECTORA GENERAL



CUENTA PÚBLICA 2022
ENTE PÚBLICO: COMISIÓN ESTATAL DE DESARROLLO DE SUELO Y VIVIENDA
Formato 1o. Estado de Situación Financiera Detallado - LDF
Al 31 de diciembre de 2022 y 2021
(Cifras en Pesos)

Concepto	Año		Concepto	Año	
	2022	31 de diciembre 2021		2022	31 de diciembre 2021
ACTIVO			PASIVO		
Activo Circulante			Pasivo Circulante		
a. Efectivo y Equivalentes (a=a1+a2+a3+a4+a5+a6+a7)	24,412,178.42	10,872,565.55	a. Cuentas por Pagar a Corto Plazo (a=a1+a2+a3+a4+a5+a6+a7+a8+a9)	23,599,201.39	7,313,652.81
a1) Efectivo	0.00	0.00	a1) Servicios Personales por Pagar a Corto Plazo	2,944,586.58	652,145.35
a2) Bancos/Tesorería	20,289,434.73	7,267,408.22	a2) Proveedores por Pagar a Corto Plazo	1,978,305.54	281,476.41
a3) Bancos/Dependencias y Otros	0.00	0.00	a3) Contratistas por Obras Públicas por Pagar a Corto Plazo	17,462,921.48	5,277,395.19
a4) Inversiones Temporales (Hasta 3 meses)	4,122,743.69	3,605,157.33	a4) Participaciones y Aportaciones por Pagar a Corto Plazo	0.00	0.00
a5) Fondos con Afectación Específica	0.00	0.00	a5) Transferencias Otorgadas por Pagar a Corto Plazo	0.00	0.00
a6) Depósitos de Fondos de Terceros en Garantía y/o Administración	0.00	0.00	a6) Intereses, Comisiones y Otros Gastos de la Deuda Pública por Pagar a Corto Plazo	0.00	0.00
a7) Otros Efectivos y Equivalentes	0.00	0.00	a7) Retenciones y Contribuciones por Pagar a Corto Plazo	1,213,387.79	1,102,635.86
b. Derechos a Recibir Efectivo o Equivalentes (b=b1+b2+b3+b4+b5+b6+b7)	51,981,822.03	52,485,363.47	a8) Devoluciones de la Ley de Ingresos por Pagar a Corto Plazo	0.00	0.00
b1) Inversiones Financieras de Corto Plazo	0.00	0.00	a9) Otras Cuentas por Pagar a Corto Plazo	0.00	0.00
b2) Cuentas por Cobrar a Corto Plazo	45,601,230.60	45,601,230.60	b. Documentos por Pagar a Corto Plazo (b=b1+b2+b3)	1,283,669.01	1,277,398.01
b3) Deudores Diversos por Cobrar a Corto Plazo	6,380,591.43	6,884,132.87	b1) Documentos Comerciales por Pagar a Corto Plazo	0.00	0.00
b4) Ingresos por Recuperar a Corto Plazo	0.00	0.00	b2) Documentos con Contratistas por Obras Públicas por Pagar a Corto Plazo	0.00	0.00
b5) Deudores por Anticipos de la Tesorería a Corto Plazo	0.00	0.00	b3) Otros Documentos por Pagar a Corto Plazo	1,283,669.01	1,277,398.01
b6) Préstamos Otorgados a Corto Plazo	0.00	0.00	c. Porción a Corto Plazo de la Deuda Pública a Largo Plazo (c=c1+c2)	0.00	0.00
b7) Otros Derechos a Recibir Efectivo o Equivalentes a Corto Plazo	0.00	0.00	c1) Porción a Corto Plazo de la Deuda Pública	0.00	0.00
c. Derechos a Recibir Bienes o Servicios (c=c1+c2+c3+c4+c5)	4,338,251.02	215,379.03	c2) Porción a Corto Plazo de Arrendamiento Financiero	0.00	0.00
c1) Anticipo a Proveedores por Adquisición de Bienes y Prestación de Servicios a Corto Plazo	0.00	0.00	d. Títulos y Valores a Corto Plazo	0.00	0.00
c2) Anticipo a Proveedores por Adquisición de Bienes Inmuebles y Muebles a Corto Plazo	0.00	0.00	e. Pasivos Diferidos a Corto Plazo (e=e1+e2+e3)	0.00	0.00
c3) Anticipo a Proveedores por Adquisición de Bienes Intangibles a Corto Plazo	0.00	0.00	e1) Ingresos Cobrados por Adelantado a Corto Plazo	0.00	0.00
c4) Anticipo a Contratistas por Obras Públicas a Corto Plazo	4,338,251.02	215,379.03	e2) Intereses Cobrados por Adelantado a Corto Plazo	0.00	0.00
c5) Otros Derechos a Recibir Bienes o Servicios a Corto Plazo	0.00	0.00	e3) Otros Pasivos Diferidos a Corto Plazo	0.00	0.00
d. Inventarios (d=d1+d2+d3+d4+d5)	0.00	0.00	f. Fondos y Bienes de Terceros en Garantía y/o Administración a Corto Plazo	0.00	0.00
d1) Inventario de Mercancías para Venta	0.00	0.00	f1) Fondos en Garantía a Corto Plazo	0.00	0.00
d2) Inventario de Mercancías Terminadas	0.00	0.00	f2) Fondos en Administración a Corto Plazo	0.00	0.00
d3) Inventario de Mercancías en Proceso de Elaboración	0.00	0.00	f3) Fondos Contingentes a Corto Plazo	0.00	0.00
d4) Inventario de Materias Primas, Materiales y Suministros para Producción	0.00	0.00	f4) Fondos de Fideicomisos, Mandatos y Contratos Análogos a Corto Plazo	0.00	0.00
d5) Bienes en Tránsito	0.00	0.00	f5) Otros Fondos de Terceros en Garantía y/o Administración a Corto Plazo	0.00	0.00
e. Almacenes	0.00	0.00	f6) Valores y Bienes en Garantía a Corto Plazo	0.00	0.00
f. Estimación por Pérdida o Deterioro de Activos Circulantes (f=f1+f2)	0.00	0.00	g. Provisiones a Corto Plazo (g=g1+g2+g3)	0.00	0.00
f1) Estimaciones para Cuentas Incobrables por Derechos a Recibir Efectivo o Equivalentes	0.00	0.00	g1) Provisión para Demandas y Juicios a Corto Plazo	0.00	0.00
f2) Estimación por Deterioro de Inventarios	0.00	0.00	g2) Provisión para Contingencias a Corto Plazo	0.00	0.00
g. Otros Activos Circulantes (g=g1+g2+g3+g4)	0.00	0.00	g3) Otras Provisiones a Corto Plazo	0.00	0.00
g1) Valores en Garantía	0.00	0.00	h. Otros Pasivos a Corto Plazo (h=h1+h2+h3)	1,332,009.83	667,683.05
g2) Bienes en Garantía (excluye depósitos de fondos)	0.00	0.00	h1) Ingresos por Clasificar	0.00	0.00
g3) Bienes Derivados de Embargos, Decomisos, Aseguramientos y Dación en Pago	0.00	0.00	h2) Recaudación por Participar	0.00	0.00
g4) Adquisición con Fondos de Terceros	0.00	0.00	h3) Otros Pasivos Circulantes	1,332,009.83	667,683.05
IA. Total de Activos Circulantes (IA = a + b + c + d + e + f + g)	80,732,251.47	63,573,308.05	IIA. Total de Pasivos Circulantes (IIA = a + b + c + d + e + f + g + h)	26,214,880.23	9,258,733.87
Activo No Circulante			Pasivo No Circulante		
a. Inversiones Financieras a Largo Plazo	0.00	0.00	a. Cuentas por Pagar a Largo Plazo	0.00	0.00



CUENTA PÚBLICA 2022
ENTE PÚBLICO: COMISIÓN ESTATAL DE DESARROLLO DE SUELO Y VIVIENDA
Formato 1o. Estado de Situación Financiera Detallado - LDF
Al 31 de diciembre de 2022 y 2021
(Cifras en Pesos)

Concepto	Año		Concepto	Año	
	2022	31 de diciembre 2021		2022	31 de diciembre 2021
ACTIVO			PASIVO		
b. Derechos a Recibir Efectivo o Equivalentes a Largo Plazo	0.00	0.00	b. Documentos por Pagar a Largo Plazo	0.00	0.00
c. Bienes Inmuebles, Infraestructura y Construcciones en Proceso	73,446,717.20	73,446,717.21	c. Deuda Pública a Largo Plazo	0.00	0.00
d. Bienes Muebles	6,283,859.81	5,701,484.47	d. Pasivos Diferidos a Largo Plazo	0.00	0.00
e. Activos Intangibles	5,397.68	5,397.68	e. Fondos y Bienes de Terceros en Garantía y/o en Administración a Largo Plazo	0.00	0.00
f. Depreciación, Deterioro y Amortización Acumulada de Bienes	(4,873,842.11)	(4,742,557.96)	f. Provisiones a Largo Plazo	0.00	0.00
g. Activos Diferidos	0.00	0.00	IIB. Total de Pasivos No Circulantes (IIB = a + b + c + d + e + f)	0.00	0.00
h. Estimación por Pérdida o Deterioro de Activos no Circulantes	0.00	0.00	II. Total del Pasivo (II = IIA + IIB)	26,214,880.23	9,258,733.87
i. Otros Activos no Circulantes	103,723,016.23	103,723,016.23	HACIENDA PÚBLICA/ PATRIMONIO		
IB. Total de Activos No Circulantes (IB = a + b + c + d + e + f + g + h + i)	178,585,148.81	178,134,057.63	IIIA. Hacienda Pública/Patrimonio Contribuido (IIIA = a + b + c)	100,076,593.30	100,076,593.30
I. Total del Activo (I = IA + IB)	259,317,400.28	241,707,365.68	a. Aportaciones	100,076,554.30	100,076,554.30
			b. Donaciones de Capital	39.00	39.00
			c. Actualización de la Hacienda Pública/Patrimonio	0.00	0.00
			IIIB. Hacienda Pública/Patrimonio Generado (IIIB = a + b + c + d + e)	133,025,926.75	132,372,038.51
			a. Resultados del Ejercicio (Ahorro/ Desahorro)	815,599.89	207,584.62
			b. Resultados de Ejercicios Anteriores	620,209,181.21	620,001,596.59
			c. Revalúos	0.00	0.00
			d. Reservas	0.00	0.00
			e. Rectificaciones de Resultados de Ejercicios Anteriores	(487,998,854.35)	(487,837,142.70)
			IIIC. Exceso o Insuficiencia en la Actualización de la Hacienda Pública/Patrimonio (IIIC=a+b)	0.00	0.00
			a. Resultado por Posición Monetaria	0.00	0.00
			b. Resultado por Tenencia de Activos no Monetarios	0.00	0.00
			III. Total Hacienda Pública/Patrimonio (III = IIIA + IIIB + IIIC)	233,102,520.05	232,448,631.81
			IV. Total del Pasivo y Hacienda Pública/Patrimonio (IV = II + III)	259,317,400.28	241,707,365.68

ELABORÓ

LIC. ESTEPHANIE VÁZQUEZ SIERRA
 SUBDIRECTORA DE FINANZAS Y CONTABILIDAD

SUPERVISÓ

C.P. JESÚS GERARDO SIQUEIROS ÁVILA
 DIRECTOR DE PLANEACIÓN, ADMINISTRACIÓN Y FINANZAS

AUTORIZÓ

LIC. ELVIRA DEL CARMEN DE LA PEÑA ABREU
 DIRECTORA GENERAL



CUENTA PÚBLICA 2022
ENTE PÚBLICO: COMISIÓN ESTATAL DE DESARROLLO DE SUELO Y VIVIENDA
Formato 2 Informe Analítico de la Deuda Pública y Otros Pasivos - LDF
Del 1o. de enero al 31 de diciembre de 2022
(Cifras en Pesos)

Denominación de la Deuda Pública y Otros Pasivos (c)	Saldo al 31 de diciembre de 2021 (d)	Disposiciones del Periodo (e)	Amortizaciones del Periodo (f)	Revaluaciones, Reclasificaciones y Otros Ajustes (g)	Saldo Final del Periodo (h) h=d+e-f+g	Pago de Intereses del Periodo (i)	Pago de Comisiones y demás costos asociados durante el Periodo (j)
1. Deuda Pública (1=A+B)	0.00	0.00	0.00	0.00	0.00	0.00	0.00
A. Corto Plazo (A=a1+a2+a3)	0.00	0.00	0.00	0.00	0.00	0.00	0.00
a1) Instituciones de Crédito	0.00	0.00	0.00	0.00	0.00	0.00	0.00
a2) Títulos y Valores	0.00	0.00	0.00	0.00	0.00	0.00	0.00
a3) Arrendamientos Financieros	0.00	0.00	0.00	0.00	0.00	0.00	0.00
B. Largo Plazo (B=b1+b2+b3)	0.00	0.00	0.00	0.00	0.00	0.00	0.00
b1) Instituciones de Crédito	0.00	0.00	0.00	0.00	0.00	0.00	0.00
b2) Títulos y Valores	0.00	0.00	0.00	0.00	0.00	0.00	0.00
b3) Arrendamientos Financieros	0.00	0.00	0.00	0.00	0.00	0.00	0.00
2. Otros Pasivos	9,258,733.87	0.00	0.00	0.00	26,214,880.23		
3. Total de la Deuda Pública y Otros Pasivos (3=1+2)	9,258,733.87	0.00	0.00	0.00	26,214,880.23	0.00	0.00
4. Deuda Contingente 1 (Informativo)	0.00	0.00	0.00	0.00	0.00	0.00	0.00
Deuda Contingente 1	0.00	0.00	0.00	0.00	0.00	0.00	0.00
Deuda Contingente 2	0.00	0.00	0.00	0.00	0.00	0.00	0.00
5. Valor de Instrumentos Bono Cupón Cero 2 (Informativo)	0.00	0.00	0.00	0.00	0.00	0.00	0.00
Instrumento Bono Cupón Cero 1	0.00	0.00	0.00	0.00	0.00	0.00	0.00
Instrumento Bono Cupón Cero 2	0.00	0.00	0.00	0.00	0.00	0.00	0.00

Obligaciones a Corto Plazo (k)	Monto Contratado (l)	Plazo Pactado (m)	Tasa de Interés (n)	Comisiones y Costos Relacionados (o)	Tasa Efectiva (p)
6. Obligaciones a Corto Plazo (Informativo)	0.00	0.00	0.00	0.00	0.00
Crédito 1	0.00	0.00	0.00	0.00	0.00
Crédito 2	0.00	0.00	0.00	0.00	0.00



CUENTA PÚBLICA 2022
ENTE PÚBLICO: COMISIÓN ESTATAL DE DESARROLLO DE SUELO Y VIVIENDA
Formato 2 Informe Analítico de la Deuda Pública y Otros Pasivos - LDF
Del 1o. de enero al 31 de diciembre de 2022
(Cifras en Pesos)

ELABORÓ

LIC. ESTRELLA NIVE VÁZQUEZ SIERRA
SUBDIRECTORA DE FINANZAS Y
CONTABILIDAD

SUPERVISÓ

C.P. JESÚS GERARDO SIQUEIROS ÁVILA
DIRECTOR DE PLANEACIÓN, ADMINISTRACIÓN
Y FINANZAS

AUTORIZÓ


LIC. ELVIRA DEL CARMEN DE LA PEÑA ABREU
DIRECTORA GENERAL




CUENTA PÚBLICA 2022
ENTE PÚBLICO: COMISIÓN ESTATAL DE DESARROLLO DE SUELO Y VIVIENDA
Formato 3 Informe Analítico de Obligaciones Diferentes de Financiamientos – LDF
Del 1o. de enero al 31 de diciembre de 2022
(Cifras en Pesos)

Denominación de las Obligaciones Diferentes de Financiamiento (c)	Fecha del Contrato (d)	Fecha de inicio de operación del proyecto (e)	Fecha de vencimiento (f)	Monto de la inversión pactado (g)	Plazo pactado (h)	Monto promedio mensual del pago de la contraprestación (i)	Monto promedio mensual del pago de la contraprestación correspondiente al pago de inversión (j)	Monto pagado de la inversión al 31 de diciembre de 2022 (k)	Monto pagado de la inversión actualizado al 31 de diciembre de 2022 (l)	Saldo pendiente por pagar de la inversión al 31 de diciembre de 2022 (m = g - l)
A. Asociaciones Público Privadas (APP's) (A=a+b+c+d)				0.00		0.00	0.00	0.00	0.00	0.00
APP 1				0.00		0.00	0.00	0.00	0.00	0.00
APP 2				0.00		0.00	0.00	0.00	0.00	0.00
APP 3				0.00		0.00	0.00	0.00	0.00	0.00
B. Otros Instrumentos (B=a+b+c+d)				0.00		0.00	0.00	0.00	0.00	0.00
Otro Instrumento 1				0.00		0.00	0.00	0.00	0.00	0.00
Otro Instrumento 2				0.00		0.00	0.00	0.00	0.00	0.00
Otro Instrumento 3				0.00		0.00	0.00	0.00	0.00	0.00
C. Total de Obligaciones Diferentes de Financiamiento (C=A+B)				0.00		0.00	0.00	0.00	0.00	0.00


ELABORÓ


 LIC. ESTEFANÍA LAZQUEZ SIERRA
 SUBDIRECTORA DE FINANZAS Y
 CONTABILIDAD

SUPERVISÓ


 C.P. JESÚS GERARDO SIQUEIROS ÁVILA
 DIRECTOR DE PLANEACIÓN,
 ADMINISTRACIÓN Y FINANZAS

AUTORIZÓ


 LIC. ELVIRA DEL CARMEN DE LA PEÑA ABREU
 DIRECTORA GENERAL



CUENTA PÚBLICA 2022
ENTE PÚBLICO: COMISIÓN ESTATAL DE DESARROLLO DE SUELO Y VIVIENDA
Formato 4 Balance Presupuestario - LDF
Del 1o. de enero al 31 de diciembre de 2022
(Cifras en Pesos)

Concepto (c.)	Estimado/ Aprobado (d)	Devengado	Recaudado/Pagado
A. Ingresos Totales (A = A1+A2+A3)	96,536,210.00	103,521,832.79	103,521,832.79
A1. Ingresos de Libre Disposición	44,992,602.00	49,728,419.84	49,728,419.84
A2. Transferencias Federales Etiquetadas	51,543,608.00	53,793,412.95	53,793,412.95
A3. Financiamiento Neto	0.00	0.00	0.00
B. Egresos Presupuestarios1 (B = B1+B2)	96,536,210.00	103,500,336.94	83,639,775.91
B1. Gasto No Etiquetado (sin incluir Amortización de la Deuda Pública)	44,992,602.00	49,706,924.00	44,601,779.88
B2. Gasto Etiquetado (sin incluir Amortización de la Deuda Pública)	51,543,608.00	53,793,412.94	39,037,996.03
C. Remanentes del Ejercicio Anterior (C = C1 + C2)		0.00	0.00
C1. Remanentes de Ingresos de Libre Disposición aplicados en el periodo		0.00	0.00
C2. Remanentes de Transferencias Federales Etiquetadas aplicados en el periodo		0.00	0.00
I. Balance Presupuestario (I = A – B + C)	0.00	21,495.85	19,882,056.88
II. Balance Presupuestario sin Financiamiento Neto (II = I - A3)	0.00	21,495.85	19,882,056.88
III. Balance Presupuestario sin Financiamiento Neto y sin Remanentes del Ejercicio Anterior (III= II - C)	0.00	21,495.85	19,882,056.88

Concepto	Aprobado	Devengado	Pagado
E. Intereses, Comisiones y Gastos de la Deuda (E = E1+E2)	0.00	0.00	0.00
E1. Intereses, Comisiones y Gastos de la Deuda con Gasto No Etiquetado	0.00	0.00	0.00
E2. Intereses, Comisiones y Gastos de la Deuda con Gasto Etiquetado	0.00	0.00	0.00
IV. Balance Primario (IV = III + E)	0.00	21,495.85	19,882,056.88

Concepto	Estimado/ Aprobado	Devengado	Recaudado/ Pagado
F. Financiamiento (F = F1 + F2)	0.00	0.00	0.00
F1. Financiamiento con Fuente de Pago de Ingresos de Libre Disposición	0.00	0.00	0.00
F2. Financiamiento con Fuente de Pago de Transferencias Federales Etiquetadas	0.00	0.00	0.00
G. Amortización de la Deuda (G = G1 + G2)	0.00	0.00	0.00
G1. Amortización de la Deuda Pública con Gasto No Etiquetado	0.00	0.00	0.00
G2. Amortización de la Deuda Pública con Gasto Etiquetado	0.00	0.00	0.00
A3. Financiamiento Neto (A3 = F – G)	0.00	0.00	0.00

Concepto	Estimado/ Aprobado	Devengado	Recaudado/ Pagado
A1. Ingresos de Libre Disposición	44,992,602.00	49,728,419.84	49,728,419.84
A3.1 Financiamiento Neto con Fuente de Pago de Ingresos de Libre Disposición (A3.1 = F1 – G1)	0.00	0.00	0.00
F1. Financiamiento con Fuente de Pago de Ingresos de Libre Disposición	0.00	0.00	0.00
G1. Amortización de la Deuda Pública con Gasto No Etiquetado	0.00	0.00	0.00
B1. Gasto No Etiquetado (sin incluir Amortización de la Deuda Pública)	44,992,602.00	49,706,924.00	44,601,779.88
C1. Remanentes de Ingresos de Libre Disposición aplicados en el periodo		0.00	0.00
V. Balance Presupuestario de Recursos Disponibles (V = A1 + A3.1 – B 1 + C1)	0.00	21,495.84	5,126,639.96
VI. Balance Presupuestario de Recursos Disponibles sin Financiamiento Neto (VI = V – A3.1)	0.00	21,495.84	5,126,639.96



CUENTA PÚBLICA 2022
ENTE PÚBLICO: COMISIÓN ESTATAL DE DESARROLLO DE SUELO Y VIVIENDA
Formato 4 Balance Presupuestario - LDF
Del 1o. de enero al 31 de diciembre de 2022
(Cifras en Pesos)

Concepto	Estimado/ Aprobado	Devengado	Recaudado/ Pagado
A2. Transferencias Federales Etiquetadas	51,543,608.00	53,793,412.95	53,793,412.95
A3.2 Financiamiento Neto con Fuente de Pago de Transferencias Federales Etiquetadas (A3.2 = F2 - G2)	0.00	0.00	0.00
F2. Financiamiento con Fuente de Pago de Transferencias Federales Etiquetadas	0.00	0.00	0.00
G2. Amortización de la Deuda Pública con Gasto Etiquetado	0.00	0.00	0.00
B2. Gasto Etiquetado (sin incluir Amortización de la Deuda Pública)	51,543,608.00	53,793,412.94	39,037,996.03
C2. Remanentes de Transferencias Federales Etiquetadas aplicados en el periodo		0.00	0.00
VII. Balance Presupuestario de Recursos Etiquetados (VII = A2 + A3.2 - B2 + C2)	0.00	0.01	14,755,416.92
VIII. Balance Presupuestario de Recursos Etiquetados sin Financiamiento Neto (VIII = VII - A3.2)	0.00	0.01	14,755,416.92

ELABORÓ

LIC. ESTEPHANE VAZQUEZ SIERRA
SUBDIRECTORA DE FINANZAS Y
CONTABILIDAD

SUPERVISÓ

C.P. JESÚS GERARDO SIQUEIROS ÁVILA
DIRECTOR DE PLANEACIÓN,
ADMINISTRACIÓN Y FINANZAS

AUTORIZÓ


LIC. ELVIRA DEL CARMEN DE LA PEÑA ABREU
DIRECTORA GENERAL




CUENTA PÚBLICA 2022
ENTE PÚBLICO: COMISIÓN ESTATAL DE DESARROLLO DE SUELO Y VIVIENDA
Formato 5 Estado Analítico de Ingresos Detallado - LDF
Del 1o. de enero al 31 de diciembre de 2022
(Cifras en Pesos)

Concepto (c)	Ingreso					Diferencia (e)
	Estimado (d)	Ampliaciones/ Reducciones	Modificado	Devengado	Recaudado	
D. Transferencias, Asignaciones, Subsidios y Subvenciones, y Pensiones y Jubilaciones	0.00	0.00	0.00	0.00	0.00	0.00
E. Otras Transferencias Federales Etiquetadas	0.00	0.00	0.00	0.00	0.00	0.00
II. Total de Transferencias Federales Etiquetadas (II = A + B + C + D + E)	51,543,608.00	2,249,804.95	53,793,412.95	53,793,412.95	53,793,412.95	2,249,804.95
III. Ingresos Derivados de Financiamientos (III = A)	0.00	0.00	0.00	0.00	0.00	0.00
A. Ingresos Derivados de Financiamientos	0.00	0.00	0.00	0.00	0.00	0.00
IV. Total de Ingresos (IV = I + II + III)	96,536,210.00	7,014,148.45	103,550,358.45	103,521,832.79	103,521,832.79	6,985,622.79
Datos Informativos						
1. Ingresos Derivados de Financiamientos con Fuente de Pago de Ingresos de Libre Disposición	0.00	0.00	0.00	0.00	0.00	0.00
2. Ingresos Derivados de Financiamientos con Fuente de Pago de Transferencias Federales Etiquetadas	0.00	0.00	0.00	0.00	0.00	0.00
3. Ingresos Derivados de Financiamientos (3 = 1 + 2)	0.00	0.00	0.00	0.00	0.00	0.00


ELABORÓ


LIC. ESTEPHANIE VAZQUEZ SIERRA
SUBDIRECTORA DE FINANZAS Y
CONTABILIDAD

SUPERVISÓ


C.P. JESÚS GERARDO SIQUEIROS ÁVILA
DIRECTOR DE PLANEACIÓN,
ADMINISTRACIÓN Y FINANZAS

AUTORIZÓ


LIC. ELVIRA DEL CARMEN DE LA PEÑA ABREU
DIRECTORA GENERAL




CUENTA PÚBLICA 2022
ENTE PÚBLICO: COMISIÓN ESTATAL DE DESARROLLO DE SUELO Y VIVIENDA
Formato 6a Estado Analítico del Ejercicio del Presupuesto de Egresos Detallado - LDF
Clasificación por Objeto del Gasto (Capítulo y Concepto)
Del 1o. de enero al 31 de diciembre de 2022
(Cifras en Pesos)

Concepto (c)	Egresos					Subejercicio (e)
	Aprobado (d)	Ampliaciones/ (Reducciones)	Modificado	Devengado	Pagado	
g2) Acciones y Participaciones de Capital	0.00	0.00	0.00	0.00	0.00	0.00
g3) Compra de Títulos y Valores	0.00	0.00	0.00	0.00	0.00	0.00
g4) Concesión de Préstamos	0.00	0.00	0.00	0.00	0.00	0.00
g5) Inversiones en Fideicomisos, Mandatos y Otros Análogos Fideicomiso de Desastres Naturales (Informativo)	0.00	0.00	0.00	0.00	0.00	0.00
g6) Otras Inversiones Financieras	0.00	0.00	0.00	0.00	0.00	0.00
g7) Provisiones para Contingencias y Otras Erogaciones Especiales	0.00	0.00	0.00	0.00	0.00	0.00
H. Participaciones y Aportaciones (H=h1+h2+h3)	0.00	0.00	0.00	0.00	0.00	0.00
h1) Participaciones	0.00	0.00	0.00	0.00	0.00	0.00
h2) Aportaciones	0.00	0.00	0.00	0.00	0.00	0.00
h3) Convenios	0.00	0.00	0.00	0.00	0.00	0.00
I. Deuda Pública (I=i1+i2+i3+i4+i5+i6+i7)	0.00	0.00	0.00	0.00	0.00	0.00
i1) Amortización de la Deuda Pública	0.00	0.00	0.00	0.00	0.00	0.00
i2) Intereses de la Deuda Pública	0.00	0.00	0.00	0.00	0.00	0.00
i3) Comisiones de la Deuda Pública	0.00	0.00	0.00	0.00	0.00	0.00
i4) Gastos de la Deuda Pública	0.00	0.00	0.00	0.00	0.00	0.00
i5) Costo por Coberturas	0.00	0.00	0.00	0.00	0.00	0.00
i6) Apoyos Financieros	0.00	0.00	0.00	0.00	0.00	0.00
i7) Adeudos de Ejercicios Fiscales Anteriores (ADEFAS)	0.00	0.00	0.00	0.00	0.00	0.00
III. Total de Egresos (III = I + II)	96,536,210.00	7,014,148.45	103,550,358.45	103,500,336.94	83,639,775.91	50,021.51

ELABORÓ


LIC. ESTER FIANJE VAZQUEZ SIERRA
SUBDIRECTORA DE FINANZAS Y CONTABILIDAD

SUPERVISÓ


C.P. JESÚS GERARDO SIQUEIROS ÁVILA
DIRECTOR DE PLANEACIÓN, ADMINISTRACIÓN Y FINANZAS

AUTORIZÓ


LIC. ELVIRA DEL CARMEN DE LA PEÑA ABREU
DIRECTORA GENERAL



CUENTA PÚBLICA 2022
ENTE PÚBLICO: COMISIÓN ESTATAL DE DESARROLLO DE SUELO Y VIVIENDA
Formato 6b Estado Analítico del Ejercicio del Presupuesto de Egresos Detallado - LDF
Clasificación Administrativa
Del 1o. de enero al 31 de diciembre de 2022
(Cifras en Pesos)

Concepto (c)	Egresos					Subejercicio (e)
	Aprobado (d)	Ampliaciones/ (Reducciones)	Modificado	Devengado	Pagado	
Gasto No Etiquetado	44,992,602.00	4,764,343.50	49,756,945.50	49,706,924.00	44,601,779.88	50,021.50
[100]DIRECCIÓN GENERAL	44,992,602.00	4,764,343.50	49,756,945.50	49,706,924.00	44,601,779.88	50,021.50
Gasto Etiquetado	51,543,608.00	2,249,804.95	53,793,412.95	53,793,412.94	39,037,996.03	0.01
[100]DIRECCIÓN GENERAL	51,543,608.00	2,249,804.95	53,793,412.95	53,793,412.94	39,037,996.03	0.01
Total de Egresos	96,536,210.00	7,014,148.45	103,550,358.45	103,500,336.94	83,639,775.91	50,021.51

ELABORÓ


LIC. ESTEFANÍA VAZQUEZ SIERRA
SUBDIRECTORA DE FINANZAS Y CONTABILIDAD

SUPERVISÓ


C.P. JESÚS GERARDO SIQUEIROS ÁVILA
DIRECTOR DE PLANEACIÓN, ADMINISTRACIÓN Y FINANZAS

AUTORIZÓ



LIC. ELVIRA DEL CARMEN DE LA PEÑA ABREU
DIRECTORA GENERAL




CUENTA PÚBLICA 2022
ENTE PÚBLICO: COMISIÓN ESTATAL DE DESARROLLO DE SUELO Y VIVIENDA
Formato 6c Estado Analítico del Ejercicio del Presupuesto de Egresos Detallado - LDF
Clasificación Funcional (Finalidad y Función)
Del 1o. de enero al 31 de diciembre de 2022
(Cifras en Pesos)

Concepto (c)	Egresos					Subejercicio (e)
	Aprobado (d)	Ampliaciones/ (Reducciones)	Modificado	Devengado	Pagado	
b4) Recreación, Cultura y Otras Manifestaciones Sociales	0.00	0.00	0.00	0.00	0.00	0.00
b5) Educación	0.00	0.00	0.00	0.00	0.00	0.00
b6) Protección Social	0.00	0.00	0.00	0.00	0.00	0.00
b7) Otros Asuntos Sociales	0.00	0.00	0.00	0.00	0.00	0.00
C. Desarrollo Económico (C=c1+c2+c3+c4+c5+c6+c7+c8+c9)	0.00	0.00	0.00	0.00	0.00	0.00
c1) Asuntos Económicos, Comerciales y Laborales en General	0.00	0.00	0.00	0.00	0.00	0.00
c2) Agropecuaria, Silvicultura, Pesca y Caza	0.00	0.00	0.00	0.00	0.00	0.00
c3) Combustibles y Energía	0.00	0.00	0.00	0.00	0.00	0.00
c4) Minería, Manufacturas y Construcción	0.00	0.00	0.00	0.00	0.00	0.00
c5) Transporte	0.00	0.00	0.00	0.00	0.00	0.00
c6) Comunicaciones	0.00	0.00	0.00	0.00	0.00	0.00
c7) Turismo	0.00	0.00	0.00	0.00	0.00	0.00
c8) Ciencia, Tecnología e Innovación	0.00	0.00	0.00	0.00	0.00	0.00
c9) Otras Industrias y Otros Asuntos Económicos	0.00	0.00	0.00	0.00	0.00	0.00
D. Otras No Clasificadas en Funciones Anteriores (D=d1+d2+d3+d4)	0.00	0.00	0.00	0.00	0.00	0.00
d1) Transacciones de la Deuda Pública / Costo Financiero de la Deuda	0.00	0.00	0.00	0.00	0.00	0.00
d2) Transferencias, Participaciones y Aportaciones Entre Diferentes Niveles y Ordenes de Gobierno	0.00	0.00	0.00	0.00	0.00	0.00
d3) Saneamiento del Sistema Financiero	0.00	0.00	0.00	0.00	0.00	0.00
d4) Adeudos de Ejercicios Fiscales Anteriores	0.00	0.00	0.00	0.00	0.00	0.00
III. Total de Egresos (III = I + II)	96,536,210.00	7,014,148.45	103,550,358.45	103,500,336.94	83,639,775.91	50,021.51

ELABORÓ


LIC. ESTEFANIE VAZQUEZ SIERRA
SUBDIRECTORA DE FINANZAS Y CONTABILIDAD

SUPERVISÓ


C.P. JESÚS GERARDO SIQUEIROS ÁVILA
DIRECTOR DE PLANEACIÓN, ADMINISTRACIÓN
Y FINANZAS

AUTORIZÓ


LIC. ELVIRA DEL CARMEN DE LA PEÑA ABREU
DIRECTORA GENERAL



CUENTA PÚBLICA 2022
ENTE PÚBLICO: COMISIÓN ESTATAL DE DESARROLLO DE SUELO Y VIVIENDA
Formato 6d Estado Analítico del Ejercicio del Presupuesto de Egresos Detallado - LDF
Clasificación de Servicios Personales por Categoría
Del 1o. de enero al 31 de diciembre de 2022
(Cifras en Pesos)

Concepto (c)	Egresos					Subejercicio (e)
	Aprobado (d)	Ampliaciones/ (Reducciones)	Modificado	Devengado	Pagado	
I. Gasto No Etiquetado (I=A+B+C+D+E+F)	31,349,706.00	2,206,396.18	33,556,102.18	33,534,606.34	30,590,019.76	21,495.84
A. Personal Administrativo y de Servicio Público	31,349,706.00	2,206,396.18	33,556,102.18	33,534,606.34	30,590,019.76	21,495.84
B. Magisterio	0.00	0.00	0.00	0.00	0.00	0.00
C. Servicios de Salud (C=c1+c2)	0.00	0.00	0.00	0.00	0.00	0.00
c1) Personal Administrativo	0.00	0.00	0.00	0.00	0.00	0.00
c2) Personal Médico, Paramédico y afin	0.00	0.00	0.00	0.00	0.00	0.00
D. Seguridad Pública	0.00	0.00	0.00	0.00	0.00	0.00
E. Gastos asociados a la implementación de nuevas leyes federales o reformas a las mismas (E = e1 + e2)	0.00	0.00	0.00	0.00	0.00	0.00
e1) Nombre del Programa o Ley 1	0.00	0.00	0.00	0.00	0.00	0.00
e2) Nombre del Programa o Ley 2	0.00	0.00	0.00	0.00	0.00	0.00
F. Sentencias laborales definitivas	0.00	0.00	0.00	0.00	0.00	0.00
II. Gasto Etiquetado (II=A+B+C+D+E+F)	0.00	0.00	0.00	0.00	0.00	0.00
A. Personal Administrativo y de Servicio Público	0.00	0.00	0.00	0.00	0.00	0.00
B. Magisterio	0.00	0.00	0.00	0.00	0.00	0.00
C. Servicios de Salud (C=c1+c2)	0.00	0.00	0.00	0.00	0.00	0.00
c1) Personal Administrativo	0.00	0.00	0.00	0.00	0.00	0.00
c2) Personal Médico, Paramédico y afin	0.00	0.00	0.00	0.00	0.00	0.00
D. Seguridad Pública	0.00	0.00	0.00	0.00	0.00	0.00
E. Gastos asociados a la implementación de nuevas leyes federales o reformas a las mismas (E = e1 + e2)	0.00	0.00	0.00	0.00	0.00	0.00
e1) Nombre del Programa o Ley 1	0.00	0.00	0.00	0.00	0.00	0.00
e2) Nombre del Programa o Ley 2	0.00	0.00	0.00	0.00	0.00	0.00
F. Sentencias laborales definitivas	0.00	0.00	0.00	0.00	0.00	0.00
III. Total del Gasto en Servicios Personales (III = I + II)	31,349,706.00	2,206,396.18	33,556,102.18	33,534,606.34	30,590,019.76	21,495.84

ELABORÓ


LIC. ESTER VÁZQUEZ SIERRA
SUBDIRECTORA DE FINANZAS Y CONTABILIDAD

SUPERVISÓ


C.P. JESÚS GERARDO SIQUEIROS ÁVILA
DIRECTOR DE PLANEACIÓN, ADMINISTRACIÓN Y FINANZAS

AUTORIZÓ


LIC. ÉLVIRA DEL CARMEN DE LA PEÑA ABREU
DIRECTORA GENERAL

CUENTA PÚBLICA 2022
PODER EJECUTIVO DEL ESTADO DE CAMPECHE
Guía de Cumplimiento de la Ley de Disciplina Financiera de las Entidades Federativas y Municipios
Del 1 de enero al 31 de diciembre de 2022

Indicadores de Observancia (c)	Implementación				Resultado		Fundamento (h)	Comentarios (i)
	SI	NO		Monto o valor (f)	Unidad (pesos/porcentaje) (g)			
	Mecanismo de Verificación (d)	Fecha estimada de cumplimiento (e)						
INDICADORES PRESUPUESTARIOS								
A. INDICADORES CUANTITATIVOS								
1 Balance Presupuestario Sostenible (j)								
a. Propuesto	x	Iniciativa de Ley de Ingresos y Proyecto de Presupuesto de Egresos			96,536,210.00	pesos	Art. 6 y 19 de la LDF	
b. Estimada/Aprobado	x	Ley de Ingresos y Presupuesto de Egresos			96,536,210.00	pesos	Art. 6 y 19 de la LDF	
c. Devengado	x	Cuenta Pública / Formato 4 LDF			21,495.85	pesos	Art. 6 y 19 de la LDF	
2 Balance Presupuestario de Recursos Disponibles Sostenible (k)								
a. Propuesto	x	Iniciativa de Ley de Ingresos y Proyecto de Presupuesto de Egresos			44,992,602.00	pesos	Art. 6 y 19 de la LDF	
b. Estimada/Aprobado	x	Ley de Ingresos y Presupuesto de Egresos			44,992,602.00	pesos	Art. 6 y 19 de la LDF	
c. Devengado	x	Cuenta Pública / Formato 4 LDF			21,495.84	pesos	Art. 6 y 19 de la LDF	
3 Financiamiento Neto dentro del Techo de Financiamiento Neto (l)								
a. Propuesto	x	Iniciativa de Ley de Ingresos			-	pesos	Art. 6, 19 y 46 de la LDF	
b. Estimada	x	Ley de Ingresos			-	pesos	Art. 6, 19 y 46 de la LDF	
c. Devengado	x	Cuenta Pública / Formato 4 LDF			-	pesos	Art. 6, 19 y 46 de la LDF	
4 Recursos destinados a la atención de desastres naturales								
a. Asignación al fideicomiso para desastres naturales (m)								
a.1 Aprobado	x	Reporte Trim. Formato 6 a)			N.A.	pesos	Art. 9 de la LDF	
a.2 Pagado	x	Cuenta Pública / Formato 6 a)			N.A.	pesos	Art. 9 de la LDF	

	b.	Aportación promedio realizada por la Entidad Federativa durante los 5 ejercicios previos, para infraestructura dañada por desastres naturales (n)			Autorizaciones de recursos aprobados por el FONDEN			N.A.	pesos	Art. 9 de la LDF	
	c.	Saldo del fideicomiso para desastres naturales (a)			Cuenta Pública / Auxiliar de Cuentas			N.A.	pesos	Art. 9 de la LDF	
	d.	Costo promedio de los últimos 5 ejercicios de la reconstrucción de infraestructura dañada por desastres naturales (p)			Autorizaciones de recursos aprobados por el FONDEN			N.A.	pesos	Art. 9 de la LDF	
5 Techo para servicios personales (q)											
	a.	Asignación en el Presupuesto de Egresos	x		Reporte Trim. Formato 6 d)			33,556,102.18	pesos	Art. 10 y 21 de la LDF	
	b.	Devengado	x		Reporte Trim. Formato 6 d)			33,534,606.34	pesos	Art. 13 fracc. V y 21 de la LDF	
6 Previsiones de gasto para compromisos de pago derivadas de APPs (r)											
	a.	Asignación en el Presupuesto de Egresos	x		Presupuesto de Egresos			N.A.	pesos	Art. 11 y 21 de la LDF	
7 Techo de ADEFAS para el ejercicio fiscal (s)											
	a.	Propuesto	x		Proyecto de Presupuesto de Egresos			N.A.	pesos	Art. 12 y 20 de la LDF	
	b.	Aprobado	x		Reporte Trim. Formato 6 a)			N.A.	pesos	Art. 12 y 20 de la LDF	
	c.	Devengado	x		Cuenta Pública / Formato 6 a)			N.A.	pesos	Art. 12 y 20 de la LDF	
B. INDICADORES CUALITATIVOS											
1 Iniciativa de Ley de Ingresos y Proyecto de Presupuesto de Egresos											
	a.	Objetivos anuales, estrategias y metas para el ejercicio fiscal (t)			Iniciativa de Ley de Ingresos y Proyecto de Presupuesto de Egresos					Art. 5 y 18 de la LDF	
	b.	Proyecciones de ejercicios posteriores (u)			Iniciativa de Ley de Ingresos y Proyecto de Presupuesto de Egresos / Formatos 7 a) y b)					Art. 5 y 18 de la LDF	
	c.	Descripción de riesgos relevantes y propuestas de acción para enfrentarlos (u)			Iniciativa de Ley de Ingresos y Proyecto de Presupuesto de Egresos					Art. 5 y 18 de la LDF	

	d.	Resultados de ejercicios fiscales anteriores y el ejercicio fiscal en cuestión (w)		Iniciativa de Ley de Ingresos y Proyecto de Presupuesto de Egresos / Formatos 7 c) y d)					Art. 5 y 18 de la LDF	
	e.	Estudio actuarial de las pensiones de sus trabajadores (x)		Proyecto de Presupuesto de Egresos / Formato 8					Art. 5 y 18 de la LDF	
2 Balance Presupuestario de Recursos Disponibles, en caso de ser negativo										
	a.	Razones excepcionales que justifican el Balance Presupuestario de Recursos Disponibles negativo (y)		Iniciativa de Ley de Ingresos o Proyecto de Presupuesto de Egresos					Art. 6 y 19 de la LDF	
	b.	Fuente de recursos para cubrir el Balance Presupuestario de Recursos Disponibles negativo (z)		Iniciativa de Ley de Ingresos o Proyecto de Presupuesto de Egresos					Art. 6 y 19 de la LDF	
	c.	Número de ejercicios fiscales y acciones necesarias para cubrir el Balance Presupuestario de Recursos Disponibles negativo (aa)		Iniciativa de Ley de Ingresos o Proyecto de Presupuesto de Egresos					Art. 6 y 19 de la LDF	
	d.	Informes Trimestrales sobre el avance de las acciones para recuperar el Balance Presupuestario de Recursos Disponibles (bb)		Reporte Trim. y Cuenta Pública					Art. 6 y 19 de la LDF	
3 Servicios Personales										
	a.	Remuneraciones de los servidores públicos (cc)		Proyecto de Presupuesto					Art. 10 y 21 de la LDF	
	b.	Previsiones salariales y económicas para cubrir incrementos salariales, creación de plazas y otros (dd)		Proyecto de Presupuesto					Art. 10 y 21 de la LDF	
INDICADORES DEL EJERCICIO PRESUPUESTARIO										
A. INDICADORES CUANTITATIVOS										
1 Ingresos Excedentes derivados de Ingresos de Libre Disposición										
	a.	Monto de Ingresos Excedentes derivados de I.D. (ee)		Cuenta Pública / Formato 5			N.A.	pesos	Art. 14 y 21 de la LDF	

	b.	<i>Monto de Ingresos Excedentes derivados de ILD destinados al fin del A.14, fracción I de la LDF (ff)</i>		Cuenta Pública			N.A.	pesos	Art. 14 y 21 de la LDF	
	c.	<i>Monto de Ingresos Excedentes derivados de ILD destinados al fin del A.14, fracción II, a) de la LDF (gg)</i>		Cuenta Pública			N.A.	pesos	Art. 14 y 21 de la LDF	
	d.	<i>Monto de Ingresos Excedentes derivados de ILD destinados al fin del A.14, fracción II, b) de la LDF (hh)</i>		Cuenta Pública			N.A.	pesos	Art. 14 y 21 de la LDF	
	e.	<i>Monto de Ingresos Excedentes derivados de ILD destinados al fin del artículo noveno transitorio de la LDF (ii)</i>					N.A.	pesos	Art. Noveno Transitorio de la LDF	
	f.	<i>Monto de Ingresos Excedentes derivados de ILD destinados al fin señalado por el Artículo 14, párrafo segundo y en el artículo 21 y Noveno Transitorio de la LDF (jj)</i>					N.A.		Art. 14 y 21 de la LDF	
	g.	<i>Monto de Ingresos Excedentes derivados de ILD en un nivel de endeudamiento sostenible de acuerdo al Sistema de Alertas hasta por el 5% de los recursos para cubrir el Gasto Corriente (kk)</i>					N.A.		Art. 14 y 21 de la LDF	
B. INDICADORES CUALITATIVOS										
	1	Análisis Costo-Beneficio para programas o proyectos de inversión mayores a 10 millones de UDIS (ll)		Página de internet de la Secretaría de Finanzas o Tesorería Municipal					Art. 13 frac. III y 21 de la LDF	
	2	Análisis de conveniencia y análisis de transferencia de riesgos de los proyectos APPs (mm)		Página de internet de la Secretaría de Finanzas o Tesorería Municipal					Art. 13 frac. III y 21 de la LDF	
	3	Identificación de población objetivo, destino y temporalidad de subsidios (nn)		Página de internet de la Secretaría de Finanzas o Tesorería Municipal					Art. 13 frac. VII y 21 de la LDF	
INDICADORES DE DEUDA PÚBLICA										
A. INDICADORES CUANTITATIVOS										
	1	Obligaciones a Corto Plazo								


a.	Límite de Obligaciones a Corto Plazo (oo)					N.A.	pesos	Art. 30 frac. I de la LDF	
b.	Obligaciones a Corto Plazo (pp)					N.A.	pesos	Art. 30 frac. I de la LDF	

ELABORÓ



LIC. ESTEFANÍA VAZQUEZ SIERRA
SUBDIRECTORA DE FINANZAS Y CONTABILIDAD

SUPERVISÓ



C.P. JESÚS GERARDO SIQUEIROS ÁVILA
DIRECTOR DE PLANEACIÓN, ADMINISTRACIÓN Y FINANZAS

AUTORIZÓ



LIC. ELVIRA DEL CARMEN DE LA PEÑA ABREU
DIRECTORA GENERAL