

CAMPECHE
GOBIERNO DE TODOS

ESTADÍSTICAS DE LAS FINANZAS PÚBLICAS

INFORME TRIMESTRAL
ENERO - JUNIO 2022



SAFIN
GOBIERNO DEL ESTADO
DE CAMPECHE

INFORME DE **ENERO A JUNIO 2022**

En cumplimiento a lo dispuesto en los artículos 80 de la Ley de Disciplina Financiera y Responsabilidad Hacendaria del Estado de Campeche y sus Municipios, y 14 de la Ley de Ingresos del Estado de Campeche para el ejercicio fiscal 2022, se presenta la información de los resultados obtenidos, misma que fue publicada en la página <https://transparencia.safin.campeche.gob.mx/70-48/a/116-finanzas-publicas> y en la Plataforma Nacional de Transparencia el 29 de julio de 2022.

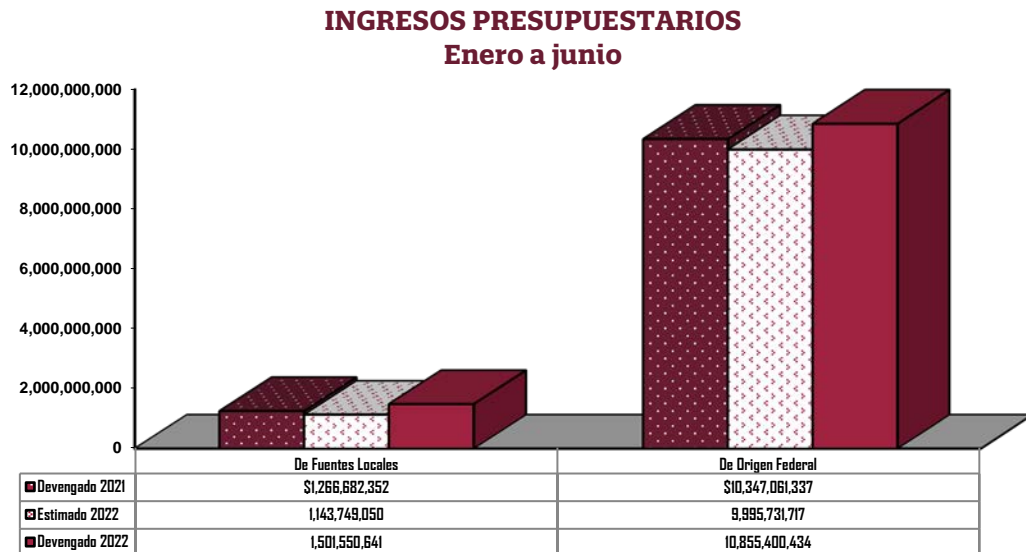
El presente informe contiene los anexos correspondientes a los Ingresos, Egresos y Deuda Pública, incluida la información sobre las participaciones recibidas y la forma en que se distribuyeron a los Municipios, así como, los reportes presupuestales de Convenios Estatales, Federales, Remanentes FAM, Ramo 33, pago de servicios personales por dependencia y entidad, analítico de plazas y Estados Financieros al 30 de junio de 2022.

INGRESOS

Los Ingresos Presupuestarios Devengados, de enero a junio de 2022, sumaron 12 mil 356 millones 951 mil 75 pesos, monto que observa un crecimiento de 10.93 por ciento respecto a lo estimado en la Ley de Ingresos para el período y al compararlo con lo recaudado en el primer semestre del año que le antecede es inferior en términos reales en 1.02 por ciento.

La integración de estos Ingresos es la siguiente:

IMPUESTO	IMPORTE	%
Ingresos de Fuentes Locales	\$1,501'550,641	12
Ingresos de Origen Federal	10,855'400,434	88
TOTAL DE INGRESOS PRESUPUESTARIOS DEVENGADOS	\$12,356'951,075	100



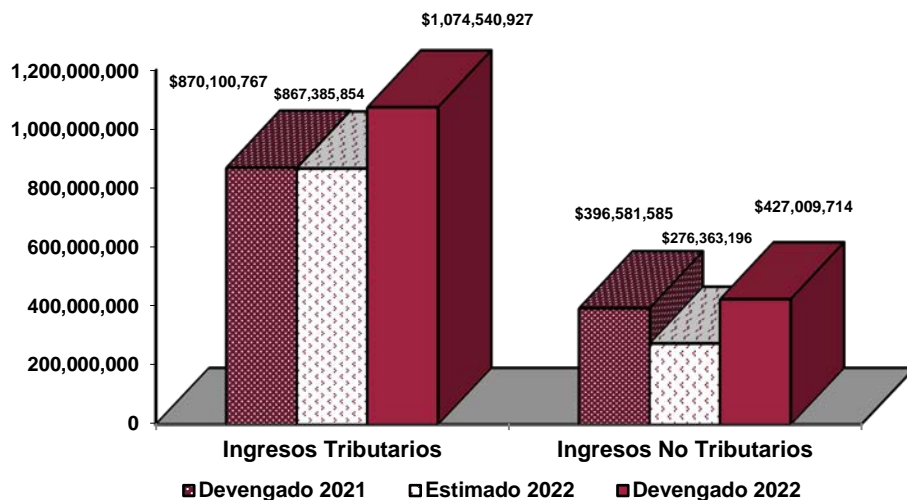
➔ INGRESOS DE FUENTES LOCALES

Los Ingresos de Fuentes Locales, en los meses del período que nos ocupa, ascendieron a mil 501 millones 550 mil 641 pesos, cifra que presenta un aumento de 31.28 por ciento de lo estimado para el semestre y resulta mayor en 10.27 por ciento en términos reales respecto a lo obtenido al 30 de junio de 2021.

Representan el 12 por ciento del total de los Ingresos Presupuestarios Devengados y se clasifican de la siguiente forma:

CONCEPTO	IMPORTE	%
Ingresos Tributarios	\$1,074'540,927	72
Ingresos No Tributarios	427'009,714	28
TOTAL DE INGRESOS DE FUENTES LOCALES	\$1,501'550,641	100

INGRESOS DE FUENTES LOCALES Enero a junio



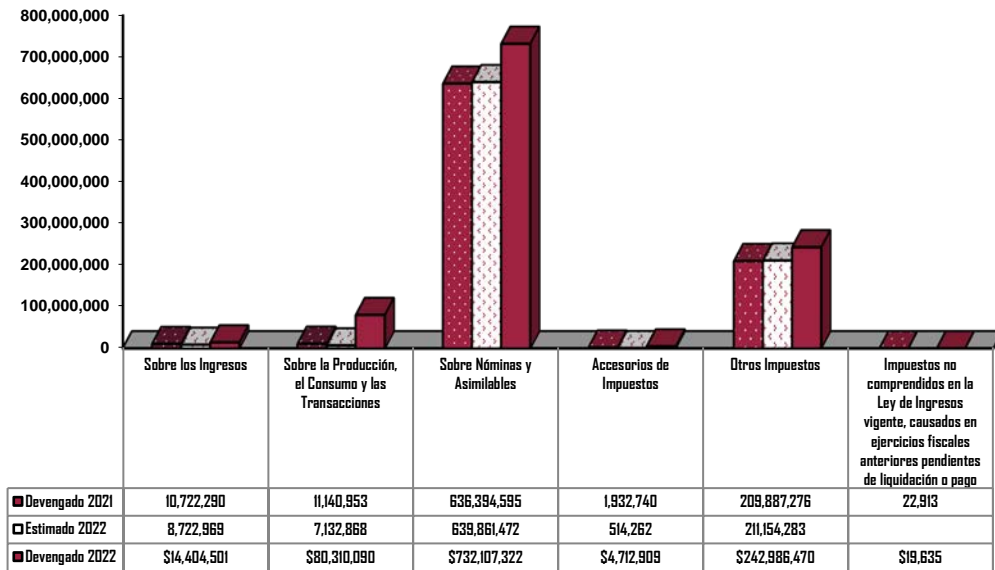
• INGRESOS TRIBUTARIOS

De Ingresos Tributarios o Impuestos, en el primer semestre de 2022, se recaudó, un total de mil 74 millones 540 mil 927 pesos, que significa un incremento de 23.88 por ciento respecto a lo estimado obtener en el período y mayor en 14.88 por ciento en términos reales con relación a lo captado de enero a junio del ejercicio anterior.

Estos ingresos se colocan con el 72 por ciento de los Ingresos de Fuentes Locales y se clasifican de la siguiente forma:

CONCEPTO	IMPORTE	%
Sobre los Ingresos	\$14'404,501	1.340
Sobre la Producción, el Consumo y las Transacciones	80'310,090	7.474
Sobre Nóminas y Asimilables	732'107,322	68.132
Accesorios de Impuestos	4'712,909	0.439
Otros Impuestos	242'986,470	22.613
Impuestos no Comprendidos en la Ley de Ingresos Vigente, Causados en Ejercicios Fiscales Anteriores Pendientes de Liquidación o Pago	19,635	0.002
TOTAL DE INGRESOS TRIBUTARIOS	\$1,074'540,927	100.000

INGRESOS TRIBUTARIOS O IMPUESTOS
Enero a junio



➤ **IMPUESTOS SOBRE LOS INGRESOS**

Al 30 de junio de 2022, la recaudación de los Impuestos sobre los Ingresos representó el 1.340 por ciento de los Ingresos Tributarios, lo que se traduce en 14 millones 404 mil 501 pesos; monto que resulta superior en 65.13 por ciento con relación a lo estimado en la Ley de Ingresos para el período y mayor en 24.97 por ciento en términos reales al compararlo con los ingresos de enero a junio de 2021.

Los Impuestos sobre los Ingresos se integran como sigue:

CONCEPTO	IMPORTE	%
Al Comercio de Libros, Periódicos y Revistas	\$139,656	1
Sobre Servicios de Hospedaje	7'414,254	51
Sobre Loterías, Rifas, Sorteos, Concursos y Juegos con Cruce de Apuestas Legalmente Permitidos	6'850,591	48
TOTAL DE IMPUESTOS SOBRE LOS INGRESOS	\$14'404,501	100

➤ **IMPUESTOS SOBRE LA PRODUCCIÓN, EL CONSUMO Y LAS TRANSACCIONES**

En el período de nuestro análisis, los Impuestos Sobre la Producción, el Consumo y las Transacciones sumaron 80 millones 310 mil 90 pesos; cifra que significa el 7.474 por ciento de los Ingresos Tributarios; asimismo, resulta mayor en 1,025.92 por ciento de lo programado obtener de enero a junio y en términos reales es superior en 570.56 por ciento con relación a lo obtenido en igual semestre de 2021.

La integración de estos Impuestos es la siguiente:

CONCEPTO	IMPORTE	%
Sobre la Extracción de Materiales del Suelo y Subsuelo	\$70'753,317	88
Estatad a la Venta Final de Bebidas con contenido Alcohólico	4'338,584	5
A las Erogaciones en Juegos y Concursos	5'218,189	7
TOTAL DE IMPUESTOS SOBRE LA PRODUCCIÓN, EL CONSUMO Y LAS TRANSACCIONES	\$80'310,090	100

➤ **IMPUESTOS SOBRE NÓMINAS Y ASIMILABLES**

Se captó del Impuesto sobre Nóminas y Asimilables, en el primer semestre de 2022, un total de 732 millones 107 mil 322 pesos; lo que se traduce en el 68.132 por ciento de los Ingresos Tributarios, observando un incremento real de 7.01 por ciento respecto a lo ingresado de enero a junio del año pasado.

De igual forma, este Impuesto supera lo programado obtener en el período en 14.42 por ciento.



➤ **ACCESORIOS DE IMPUESTOS**

De Accesorios de Impuestos se recaudó, de enero a junio de 2022, un total de 4 millones 712 mil 909 pesos, monto que se ubica con el 0.439 por ciento de los Ingresos Tributarios; asimismo, resulta mayor en 816.44 por ciento respecto a la cifra pronosticada para el semestre y es superior en términos reales en 126.83 por ciento al compararlo con los ingresos de igual período del año precedente.

Este renglón se constituye por:

CONCEPTO	IMPORTE	%
Recargos	\$4'409,335	93
Multas	175,459	4
Honorarios de Ejecución	38,978	1
20% Devolución de Cheques	89,137	2
TOTAL DE ACCESORIOS DE IMPUESTOS	\$4'712,909	100

➤ **OTROS IMPUESTOS**

De Otros Impuestos, conformado por el Impuesto Adicional para la Preservación del Patrimonio Cultural, Infraestructura y Deporte, en el primer semestre de 2022, se recaudó 242 millones 986 mil 470 pesos, que representan el 22.613 por ciento de los Ingresos Tributarios; de igual forma, presentan un incremento de 15.08 por ciento de la meta programada para el período y en términos reales es superior en 7.69 por ciento respecto a los ingresos de enero a junio del ejercicio anterior.

➤ **IMPUESTOS NO COMPRENDIDOS EN LA LEY DE INGRESOS VIGENTE, CAUSADOS EN EJERCICIOS FISCALES ANTERIORES PENDIENTES DE LIQUIDACIÓN O PAGO**

Se obtuvo, de enero a junio de 2022, un total de 19 mil 635 pesos de Impuestos no comprendidos en la Ley de Ingresos vigente, causados en ejercicios fiscales anteriores pendientes de liquidación o pago, correspondientes al Impuesto Sobre Tenencia o Uso de Vehículos, el cual fue derogado por Decreto Núm. 4 publicado en el Periódico Oficial 0076 de fecha 20 de noviembre de 2015.

Cifra que se sitúa con el 0.002 por ciento de los Ingresos Tributarios y resulta inferior en 20.28 por ciento en términos reales de lo captado en el primer semestre del ejercicio anterior.

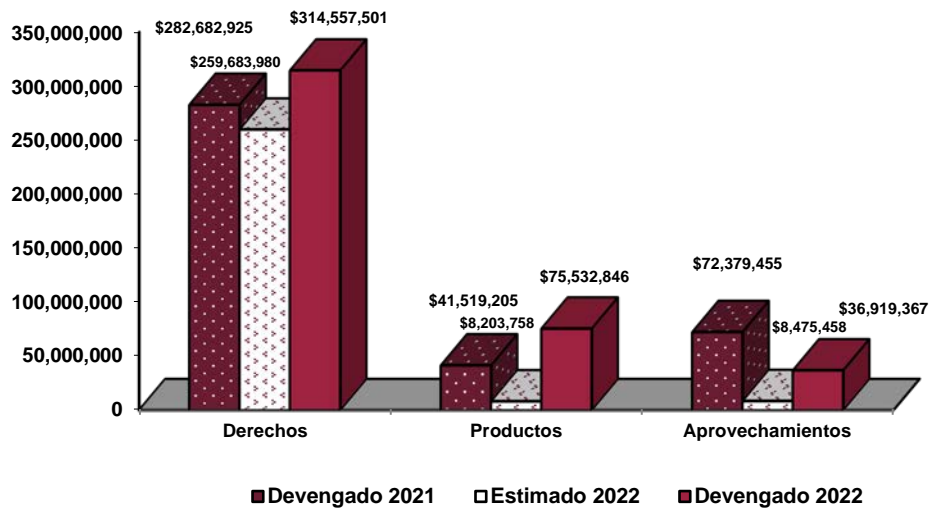
• INGRESOS NO TRIBUTARIOS

Al cierre del mes de junio de 2022, los Ingresos No Tributarios sumaron 427 millones 9 mil 714 pesos, monto 54.51 por ciento superior al pronosticado obtener en el semestre y con relación a los ingresos del mismo período de 2021 presenta un crecimiento real de 0.16 por ciento.

Los Ingresos No Tributarios se ubican con el 28 por ciento de los Ingresos de Fuentes Locales y se conforman por los rubros de:

CONCEPTO	IMPORTE	%
Derechos	\$314'557,501	74
Productos	75'532,846	18
Aprovechamientos	36'919,367	8
TOTAL DE INGRESOS NO TRIBUTARIOS	\$427'009,714	100

**INGRESOS NO TRIBUTARIOS
Enero a junio**



➤ DERECHOS

En los primeros seis meses de 2022, se percibió en el rubro de Derechos un total de 314 millones 557 mil 501 pesos, cifra que observa un incremento de 21.13 por ciento al compararlo con lo estimado obtener en el período y con relación a lo recaudado de enero a junio del ejercicio anterior es superior en términos reales en 3.51 por ciento.

Los Derechos se situaron con el 74 por ciento de los Ingresos No Tributarios y se integran por:

CONCEPTO	IMPORTE	%
Derechos por el Uso, Goce, Aprovechamiento o Explotación de Bienes de Dominio Público	\$148'409,936	47
Derechos por Prestación de Servicios	157'088,992	50
Accesorios de Derechos	9'058,573	3
TOTAL DE DERECHOS	\$314'557,501	100

✓ DERECHOS POR EL USO, GOCE, APROVECHAMIENTO O EXPLOTACIÓN DE BIENES DE DOMINIO PÚBLICO

Durante el primer semestre del ejercicio que nos ocupa, se recaudó por Derechos por el Uso, Goce, Aprovechamiento o Explotación de Bienes de Dominio Público un total de 148 millones 409 mil 936 pesos, correspondiente a los cobros por el Uso del Puente La Unidad; cifra que significa el 47 por ciento del rubro de Derechos.

Asimismo, estos Derechos superan lo recaudado de enero a junio de 2021 en 16.62 por ciento en términos reales y con relación a lo estimado originalmente para el período es mayor en 22.25 por ciento.

✓ DERECHOS POR PRESTACIÓN DE SERVICIOS

Se obtuvo ingresos, de enero a junio de 2022, de Derechos por Prestación de Servicios la cantidad de 157 millones 88 mil 992 pesos, monto mayor de lo previsto en el calendario de ingresos para el período en 16.27 por ciento y menor en términos reales en 6.51 por ciento al compararlo con lo captado en el primer semestre del ejercicio que le antecede.

Estos derechos se ubican con el 50 por ciento del rubro de los Derechos y se integran por:

CONCEPTO	IMPORTE	%
Por servicios prestados por las autoridades del Registro Civil	\$13'244,409	8.4
Por servicios prestados por las autoridades del Registro Público de la Propiedad y de Comercio	9'658,369	6.1
Por certificaciones y copias certificadas	2'621,464	1.7
Por notariado y archivos de instrumentos públicos notariales	2'488,509	1.6
Por servicios prestados por el Poder Judicial del Estado de Campeche, las autoridades de las Secretarías de la Administración Pública Estatal y sus Órganos Administrativos Desconcentrados	106'227,620	67.6
Por registro de vehículos extranjeros y consultas vehiculares	834,143	0.5
Expedición y revalidación de licencias y permisos en materia de bebidas alcohólicas	2'607,368	1.7
Por los servicios de salud prestados por Instituciones de Salud Pública en el Estado	13'638,432	8.7
De los servicios prestados por la Secretaría de Educación en el Estado	3'708,009	2.4
De los servicios prestados por el Periódico Oficial del Estado	2'060,669	1.3
TOTAL DE DERECHOS POR PRESTACIÓN DE SERVICIOS	\$157'088,992	100.0

✓ **ACCESORIOS DE DERECHOS**

Se captó por concepto de Accesorios de Derechos, en el período de nuestro análisis, un total de 9 millones 58 mil 573 pesos, que corresponden a Recargos; cantidad que representa el 3 por ciento del rubro de Derechos y supera la cifra programada para el semestre en 185.68 por ciento, asimismo, presenta un crecimiento real de 5.41 por ciento al compararla con lo obtenido de enero a junio de 2021.

➤ **PRODUCTOS**

Al cierre del primer semestre de 2022, la recaudación del rubro de Productos se ubicó en 75 millones 532 mil 846 pesos, cifra que muestra un crecimiento real de 69.23 por ciento respecto a los ingresos generados en igual periodo del año anterior; asimismo, resulta superior en 820.71 por ciento con relación a lo pronosticado para el período.

Los Productos se sitúan con el 18 por ciento de los Ingresos No Tributarios y se conforman por:

CONCEPTO	IMPORTE	%
Intereses Financieros	\$74'582,916	99
Otros Productos	949,930	1
TOTAL DE PRODUCTOS	\$75'532,846	100

➤ **APROVECHAMIENTOS**

El rubro de Aprovechamientos representa el 8 por ciento de los Ingresos No Tributarios al captarse, de enero a junio de 2022, un total de 36 millones 919 mil 367 pesos; monto superior en 335.60 por ciento de lo programado alcanzar en el semestre; no obstante, presenta un decremento de 52.55 por ciento en términos reales con relación a lo obtenido en el mismo período del año anterior.

Los Aprovechamientos se integran por:

CONCEPTO	IMPORTE	%
Aprovechamientos	\$36'912,113	99.98
Garantías y Multas	\$2'010,981	
Indemnizaciones a favor del Estado	815,849	
Reintegros	12'284,878	
Remanentes de los Recursos del FAM	<u>\$12'284,878</u>	
Aprovechamientos provenientes de Obras Públicas	902,693	
1% sobre Obras que se realicen en el Estado	<u>\$902,693</u>	
Otros Aprovechamientos	20,897,712	
Reintegros Presupuestarios	\$9'230,813	
Aprovechamientos Diversos	<u>11'666,899</u>	
Accesorios de Aprovechamientos	7,254	0.02
Recargos	7,254	
TOTAL DE APROVECHAMIENTOS	\$36'919,367	100.00

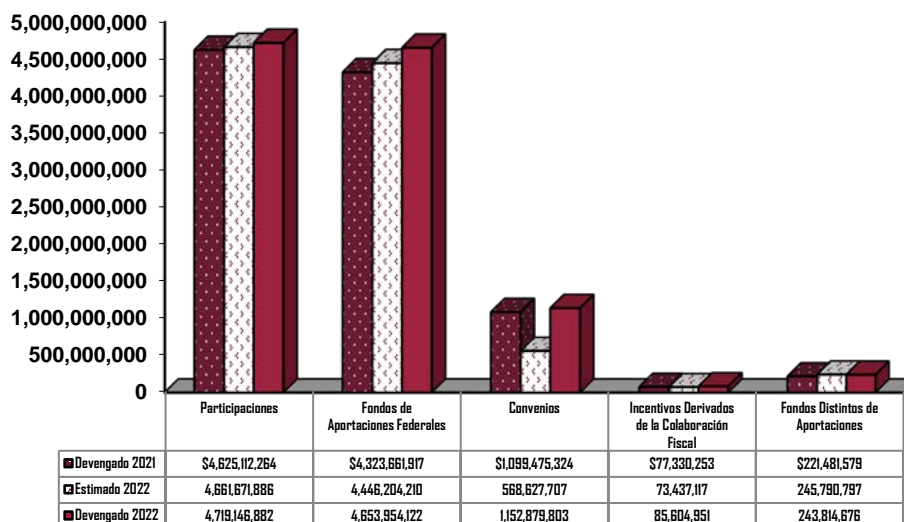
➔ INGRESOS DE ORIGEN FEDERAL

En el primer semestre de 2022, los Ingresos de Origen Federal sumaron 10 mil 855 millones 400 mil 434 pesos, monto que resulta superior en 8.60 por ciento de lo estimado en la Ley de Ingresos para el período y presenta un decremento real de 2.41 por ciento al compararlo con lo obtenido de enero a junio del ejercicio previo.

Estos Ingresos se sitúan con el 88 por ciento de los Ingresos Presupuestarios devengados y se clasifican de la siguiente forma:

CONCEPTO	IMPORTE	%
Participaciones	\$4,719'146,882	43.5
Fondos de Aportaciones Federales	4'653'954,122	42.9
Convenios	1'152'879,803	10.6
Incentivos Derivados de la Colaboración Fiscal	85'604,951	0.8
Fondos Distintos de Aportaciones	243'814,676	2.2
TOTAL DE INGRESOS DE ORIGEN FEDERAL	\$10,855'400,434	100.0

INGRESOS DE ORIGEN FEDERAL Enero a junio

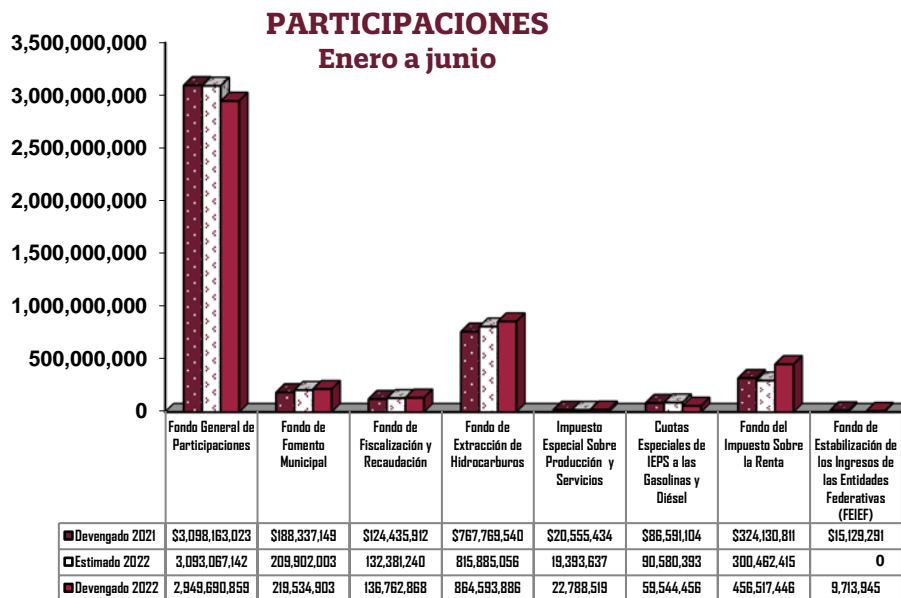


➤ PARTICIPACIONES

En el primer semestre de 2022, el 43.5 por ciento de los Ingresos de Origen Federal corresponde a las Participaciones, al captarse 4 mil 719 millones 146 mil 882 pesos, cifra superior en 1.23 puntos porcentuales de lo calendarizado en la Ley de Ingresos para el período, sin embargo, presenta un decremento de 5.09 por ciento en términos reales respecto a lo obtenido de enero a junio de 2021.

El rubro de Participaciones se integra por los conceptos siguientes:

CONCEPTO	IMPORTE	%
Fondo General de Participaciones	\$2,949'690,859	62.5
Fondo de Fomento Municipal	219'534,903	4.6
Fondo de Fiscalización y Recaudación	136'762,868	2.9
Fondo de Extracción de Hidrocarburos	864'593,886	18.3
Impuesto Especial Sobre Producción y Servicios	22'788,519	0.5
Cuotas Especiales de IEPS a las Gasolinas y Diésel	59'544,456	1.3
Fondo del Impuesto Sobre la Renta	456'517,446	9.7
Fondo de Estabilización de los Ingresos de las Entidades Federativas (FEIEF)	9'713,945	0.2
TOTAL DE PARTICIPACIONES	\$4,719'146,882	100.0



➤ FONDOS DE APORTACIONES FEDERALES

De enero a junio de 2022, se recibió un total de 4 mil 653 millones 954 mil 122 pesos correspondientes a los Fondos de Aportaciones Federales, cifra que significa el 42.9 por ciento de los Ingresos de Origen Federal.

De igual forma, estos Fondos presentan un resultado por arriba de lo previsto en la Ley de Ingresos para el semestre de 4.67 por ciento y en términos reales es mayor en 0.13 por ciento respecto a los ingresos de igual periodo del año anterior.

Los Fondos de Aportaciones Federales se integran por los siguientes conceptos:

CONCEPTO	IMPORTE	%
Nómina Educativa y Gasto Operativo (FONE)	\$2,139'093,141	46.0
Servicios de Salud (FASSA)	907'832,243	19.5
Infraestructura Social (FAIS)	683'215,260	14.7
Fortalecimiento de los Municipios y de las Demarcaciones Territoriales del Distrito Federal (FORTAMUN)	347'912,929	7.5
Aportaciones Múltiples (FAM)	256'738,780	5.5
Educación Tecnológica y de Adultos (FAETA)	59'899,347	1.3
Seguridad Pública de los Estados y del Distrito Federal (FASP)	117'679,668	2.5
Fortalecimiento de las Entidades Federativas (FAFEF)	141'582,754	3.0
TOTAL DE FONDOS DE APORTACIONES FEDERALES	\$4,653'954,122	100.0

➤ CONVENIOS

Al 30 de junio de 2022, los ingresos por Convenios sumaron mil 152 millones 879 mil 803 pesos; monto superior en 102.75 por ciento de lo estimado recibir en el período y al compararlo con lo obtenido de enero a junio del ejercicio anterior es inferior en términos reales en 2.46 por ciento.

ENERO A JUNIO 2022

Los Convenios representan el 10.6 por ciento de los Ingresos de Origen Federal y se conforman como sigue:

CONCEPTO	IMPORTE
APORTACIÓN FEDERAL PARA LA ENTIDAD FEDERATIVA	\$1,152'398,156
DE DESCENTRALIZACIÓN	\$1,150'677,659
Apoyos a la Educación (Ramo 11)	\$7'248,542
Subsidio COBACAM	98'281,973
Subsidio ICATCAM	44'493,600
Subsidio CECYTEC	56'566,409
Subsidio Universidades	570'347,289
Instituto Campechano	10'193,000
Secretaría de Cultura	1'069,775
Apoyos al Sector Salud (Ramo 12)	257'363,401
Sistema DIF Nacional y Estatal (E040 y S039)	37'321,181
Programa de Apoyo a la Infraestructura Hidroagrícola (S217)	7'688,876
Programa de Agua Potable, Drenaje y Tratamiento (S074)	27'400,000
Convenio de Acceso a Museos, Monumentos y Zonas Arqueológicas (U083)	57,236
Subsidios a las Entidades Federativas para Realizar Acciones de Búsqueda de Personas	18'296,600
Fondo para la Vigilancia, Administración, Mantenimiento, Preservación y Limpieza de la Zona Federal Marítimo Terrestre	410,767
Comisión Nacional Forestal CONAFOR (S219)	759,680
Instituto Nacional de las Mujeres (S010) y FOBAM	11'199,330
Comisión Nacional para Prevenir y Erradicar la Violencia contra las Mujeres CONAVIM (E015)	1'980,000
OTROS CONVENIOS Y SUBSIDIOS	1'720,497
Ramo 23 Provisiones Salariales y Económicas (U116)	1'720,497
APORTACIÓN MUNICIPAL PARA LA ENTIDAD FEDERATIVA	481,647
Fondo para la Vigilancia, Administración, Mantenimiento, Preservación y Limpieza de la Zona Federal Marítimo Terrestre	<u>\$481,647</u>
TOTAL DE CONVENIOS	\$1,152'879,803

➤ **INCENTIVOS DERIVADOS DE LA COLABORACIÓN FISCAL**

De Incentivos derivados de la Colaboración Fiscal, en el primer semestre del ejercicio de nuestro análisis, se obtuvo 85 millones 604 mil 951 pesos, cifra que significa el 0.8 por ciento de los Ingresos de Origen Federal y un incremento de 16.57 por ciento de lo estimado captar en el período.

Asimismo, resulta mayor de lo ingresado de enero a junio del ejercicio anterior en 2.98 por ciento en términos reales y se integra por:

CONCEPTO	IMPORTE	%
Fiscalización Concurrente	\$34'960,490	40.9
Incentivos por Multas Administrativas Federales no Fiscales 8%	75,145	0.1
Incentivos por Servicio de Vigilancia, Inspección y Control de Obra Pública (Cinco al Millar)	631,333	0.7
Zona Federal Marítimo Terrestre 10%	481,658	0.6
Fondo de Compensación del Impuesto Sobre Automóviles Nuevos	7'460,748	8.7
Impuesto Sobre Automóviles Nuevos	35'971,855	42.0
Fondo de Compensación del Régimen de Pequeños Contribuyentes y del Régimen de Intermedios	6'023,722	7.0
TOTAL DE INCENTIVOS DERIVADOS DE LA COLABORACIÓN FISCAL	\$85'604,951	100.0

➤ **FONDOS DISTINTOS DE APORTACIONES**

Al cierre del primer semestre de 2022, se recibió de Fondos Distintos de Aportaciones un total de 243 millones 814 mil 676 pesos, correspondientes en su totalidad al Fondo para Entidades Federativas y Municipios Productores de Hidrocarburos; cantidad que representa el 2.2 por ciento de los Ingresos de Origen Federal. De igual forma, presenta una disminución de 0.80 por ciento respecto a lo estimado obtener al 30 de junio y un incremento real de 2.40 por ciento al compararlo con lo registrado de enero a junio de 2021.

EGRESOS

Esta administración mantiene el compromiso con la sociedad de manejar eficiente, eficaz, honesta y transparentemente las finanzas de la Hacienda Pública, con apego a las políticas de racionalidad, austeridad y disciplina financiera en el ejercicio del gasto, alineadas a su vez, con los objetivos y estrategias de conformidad al Plan Estatal de Desarrollo 2021-2027 y hacen frente a las nuevas circunstancias del entorno local y nacional.

Con este enfoque, a continuación, se analizan los Egresos bajo las siguientes clasificaciones:

- Económica, que integra el gasto de acuerdo a su naturaleza y objeto;
- Funcional, que permite visualizar la naturaleza de los servicios gubernamentales, económicos y sociales que desempeña el gobierno; y
- Misiones, que presentan el gasto público conforme a las 5 misiones visualizadas en el Plan Estatal de Desarrollo 2021-2027.

CLASIFICACIÓN ECONÓMICA

Los Egresos, en el primer semestre de 2022, ascendieron a 10 mil 218 millones 470 mil 780 pesos, cifra menor de lo programado ejercer al 30 de junio en 6.28 por ciento y respecto lo erogado en igual período del ejercicio anterior es inferior en términos reales en 17.16 por ciento.

Los Egresos se clasifican como sigue:

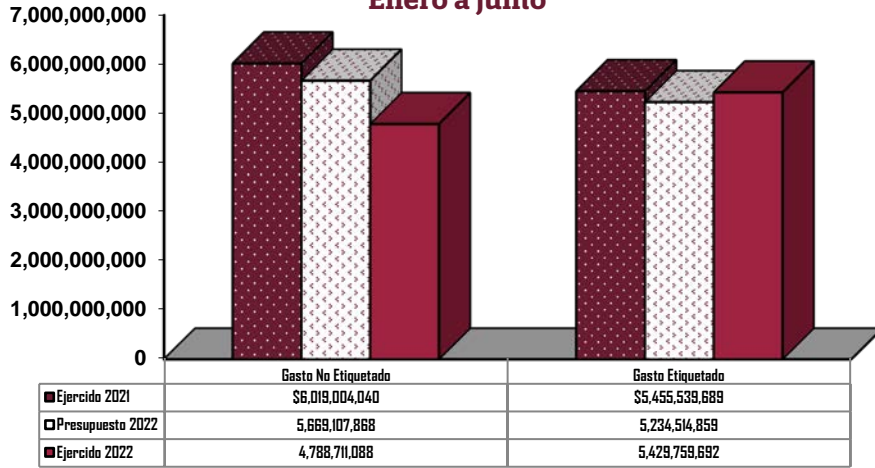
CONCEPTO	IMPORTE	%
Gasto No Etiquetado	\$4,788'711,088	47
Gasto Etiquetado	5,429'759,692	53
TOTAL DE EGRESOS	\$10,218'470,780	100

Esta clasificación permite identificar las fuentes u orígenes de los ingresos que financian los egresos y precisar la orientación específica de cada fuente a efecto de controlar su aplicación.

Bajo este criterio, se define el Egreso No Etiquetado como los recursos que provienen de ingresos de libre disposición y financiamientos; y el Egreso Etiquetado, los que provienen de transferencias federales etiquetadas o con un destino específico.

Egresos Totales

Enero a junio



• GASTO NO ETIQUETADO

Se ejerció, de Gasto No Etiquetado, de enero a junio del ejercicio que nos ocupa, un total de 4 mil 788 millones 711 mil 88 pesos; monto que representa el 47 por ciento del total de los Egresos y al compararlo con lo programado erogar en el período es inferior en 15.53 por ciento, de igual forma, con relación a lo ejercido en el primer semestre de 2021 es inferior en términos reales en 25.99 por ciento.

La clasificación económica del Gasto No Etiquetado es la siguiente:

CONCEPTO	IMPORTE	%
Gasto de Funcionamiento	\$1,291'641,108	27.0
Transferencias, Asignaciones, Subsidios y Otras Ayudas	1,864'772,263	38.9
Bienes Muebles, Inmuebles e Intangibles	3'286,654	0.1
Inversión Pública	17'825,566	0.4
Inversiones Financieras y Otras Provisiones	17'379,878	0.4
Participaciones y Aportaciones	1,471'393,337	30.7
Deuda Pública	122'412,282	2.5
TOTAL DE GASTO NO ETIQUETADO	\$4,788'711,088	100.0

➤ **GASTO DE FUNCIONAMIENTO**

El 27.0 por ciento del Gasto No Etiquetado corresponde al Gasto de Funcionamiento, que se convierte en mil 291 millones 641 mil 108 pesos erogados en el primer semestre de 2022; cifra 26.74 por ciento por debajo de lo programado erogar en el período y menor en términos reales en 32.41 por ciento al compararla con los egresos de enero a junio del año precedente.

El Gasto de Funcionamiento se distribuye como sigue:

CONCEPTO	IMPORTE	%
Servicios Personales	\$999'074,057	77
Materiales y Suministros	57'790,098	5
Servicios Generales	234'776,953	18
TOTAL DE GASTO DE FUNCIONAMIENTO	\$1,291'641,108	100

➤ **TRANSFERENCIAS, ASIGNACIONES, SUBSIDIOS Y OTRAS AYUDAS**

Los egresos, de enero a junio de 2022, en el renglón de Transferencias, Asignaciones, Subsidios y Otras Ayudas sumaron mil 864 millones 772 mil 263 pesos; monto inferior en 9.94 por ciento de los previsto ejercer en el período y respecto a lo erogado en igual semestre del ejercicio anterior presenta un decremento real de 22.77 por ciento.

Las Transferencias, Asignaciones, Subsidios y Otras Ayudas constituyen el 38.9 por ciento del Gasto No Etiquetado y se integra por:

CONCEPTO	IMPORTE	%
Poderes Legislativo y Judicial	\$289'917,420	16
Organismos Públicos Autónomos	132'647,474	7
Dependencias y Órganos Administrativos Desconcentrados	111'186,348	6
Organismos Descentralizados	1,293'753,355	69
Fideicomisos Públicos	37'267,666	2
TOTAL DE TRANSFERENCIAS, ASIGNACIONES, SUBSIDIOS Y OTRAS AYUDAS	\$1,864'772,263	100

Se puntualiza que, al 30 de junio de 2022, se ejecutaron obras con recursos de Remanentes del FAM por la cantidad de 14 millones 16 mil 702 pesos, de los cuales, los organismos descentralizados Instituto de la Infraestructura Física Educativa del Estado de Campeche ejerció 9 millones 359 mil 374 y Universidad Tecnológica de Campeche (UTCAM) 4 millones 657 mil 328 pesos.

➤ **BIENES MUEBLES, INMUEBLES E INTANGIBLES**

Se erogó en Bienes Muebles, Inmuebles e Intangibles, de enero a junio del ejercicio de nuestro análisis, un total de 3 millones 286 mil 654 pesos, cifra que representa el 0.1 por ciento del Gasto No Etiquetado y es menor de lo presupuestado al inicio del semestre en 80.63 por ciento, así como 63.07 por ciento real por debajo de los egresos del mismo período del ejercicio 2021.

➤ **INVERSIÓN PÚBLICA**

Las erogaciones por concepto de Inversión Pública, de enero a junio de 2022, sumaron 17 millones 825 mil 566 pesos, cifra que refleja una disminución de 74.48 por ciento de lo previsto al inicio del semestre y resulta inferior en términos reales en 89.02 por ciento con relación a lo ejercido en el año anterior.

La Inversión Pública representa el 0.4 por ciento del Gasto No Etiquetado y se conforma por:

CONCEPTO	IMPORTE	%
Edificaciones de recreación y esparcimiento	\$1'838,934	10
Construcción de obras de urbanización	15'012,232	84
Construcción de vías de comunicación	974,400	6
TOTAL DE INVERSIÓN PÚBLICA	\$17'825,566	100

➤ **INVERSIONES FINANCIERAS Y OTRAS PROVISIONES**

Se canalizó, de enero a junio de 2022, a Inversiones Financieras y Otras Provisiones un total de 17 millones 379 mil 878 pesos, cifra que resulta inferior en 79.41 por ciento en términos reales al compararla con lo erogado en igual período del año anterior y respecto a lo previsto ejercer en el semestre es inferior en 77.85 por ciento; asimismo, representa el 0.4 por ciento del Gasto No Etiquetado.


➤ **PARTICIPACIONES Y APORTACIONES**

Al cierre del mes de junio de 2022, en el renglón de Participaciones y Aportaciones se erogó un total de mil 471 millones 393 mil 337 pesos, lo que se traduce en un decremento de 2.52 por ciento del presupuesto original para el semestre y respecto a lo ejercido en igual período del año anterior es menor en 17.37 por ciento en términos reales.

Este renglón representa el 30.7 por ciento del Gasto No Etiquetado y se distribuye en:

CONCEPTO	IMPORTE	%
Participaciones y Aportaciones a Municipios	\$1,355'555,238	92
Aportaciones a Convenios a Dependencias y Municipios	115'838,099	8
TOTAL DE PARTICIPACIONES Y APORTACIONES	\$1,471'393,337	100

**PARTICIPACIONES Y APORTACIONES
Enero a junio**



✓ **PARTICIPACIONES Y APORTACIONES A MUNICIPIOS**

Las Participaciones y Aportaciones entregadas a los Municipios, al 30 de junio de 2022, sumaron mil 355 millones 555 mil 238 pesos, cifra que representa el 92 por ciento del renglón de Participaciones y Aportaciones; asimismo, presenta un decremento de 6.96 por ciento de lo programado inicialmente para el semestre y al compararla con lo erogado de enero a junio del ejercicio anterior es inferior en 6.99 por ciento en términos reales.

Las Participaciones y Aportaciones a Municipios se constituyen por:

CONCEPTO	IMPORTE	%
Participaciones	\$1,317'551,032	97
Aportaciones	38'004,206	3
TOTAL DE PARTICIPACIONES Y APORTACIONES A MUNICIPIOS	\$1,355'555,238	100

La distribución por municipio de las Participaciones y Aportaciones es la siguiente:

CONCEPTO	IMPORTE	%
Calakmul	\$53,199,961	3.9
Calkiní	57'239,019	4.2
Campeche	360'296,745	26.6
Candelaria	71'798,005	5.3
Carmen	369'165,530	27.2
Champotón	103'560,044	7.6
Dzitbalché	21'521,681	1.6
Escárcega	86'860,769	6.4
Hecelchakán	50'513,091	3.7
Hopelchén	64'832,436	4.8
Palizada	57'659,118	4.3
Seybaplaya	19'963,703	1.5
Tenabo	38'945,136	2.9
TOTAL DE PARTICIPACIONES Y APORTACIONES A MUNICIPIOS	\$1,355'555,238	100.0

➤ Participaciones

Al cierre de junio de 2022, en Participaciones se aplicó un total de mil 317 millones 551 mil 32 pesos, se traduce en un incremento nominal de 0.21 por ciento y un decremento real de 6.78 por ciento respecto a lo ejercido de enero a junio de 2021.

Las Participaciones representan el 97 por ciento del renglón de Participaciones y Aportaciones y se integran por:

CONCEPTO	IMPORTE	%
Participaciones o Fondo Municipal de Participaciones	\$1,313'916,613	99.7
Venta Final de Bebidas con Contenido Alcohólico	754,921	0.1
Otros Conceptos Participables	2'879,498	0.2
TOTAL DE PARTICIPACIONES	\$1,317'551,032	100.0

➤ **Aportaciones**

En el período que nos ocupa, las erogaciones por Aportaciones representan el 3 por ciento del renglón de Participaciones y Aportaciones, al erogarse un total de 38 millones 4 mil 206 pesos; monto que significa un decremento de 7.13 y 13.61 por ciento, nominal y real respectivamente, al compararlo con lo ejercido de enero a junio de 2021.

La integración de las Aportaciones realizadas a los Municipios es la siguiente:

CONCEPTO	IMPORTE	%
Aportaciones por Impuesto Sobre Nómina	\$28'574,454	75
Aportaciones por Impuesto Adicional	9'429,752	25
TOTAL DE APORTACIONES	\$38'004,206	100

✓ **APORTACIONES A CONVENIOS A DEPENDENCIAS Y MUNICIPIOS**

En el período de nuestro análisis, las Aportaciones a Convenios a Dependencias y Municipios representan el 8 por ciento del renglón de Participaciones y Aportaciones, al erogarse 115 millones 838 mil 99 pesos.

ENERO A JUNIO 2022

Las erogaciones en Aportaciones a Convenios a Dependencias y Municipios resultan superior en 120.42 por ciento de lo programado ejercer en el primer semestre y al compararlo con lo ejercido de enero a junio de 2021 es menor en términos reales en 64.18 por ciento; su distribución es la siguiente:

CONCEPTO	IMPORTE
Convenios de Descentralización	\$115'838,099
Fondo para la Zona Federal Marítimo Terrestre (ZOFEMAT)	\$821,530
Sueldos al personal de Seguridad Pública	51'532,046
Apoyos a Juntas, Agencias y Comisarías	14'838,394
Programa de Protección, Conservación y Vigilancia de la Biodiversidad e Impulso Forestal como Medida de Mitigación del Cambio Climático	1'136,872
Programa Rescate del Campo y Visión del Mar	434'942
Servicios de Salud, Previsión y Atención Médica	10'542,682
Programa de Educación Básica y Normal	1'948,006
Programa de Educación Media Superior y Superior	3'425,346
Programa de Inclusión y Cohesión Social	31'158,281
TOTAL DE APORTACIONES A CONVENIOS A DEPENDENCIAS Y MUNICIPIOS	\$115'838,099

➤ DEUDA PÚBLICA

El análisis del Gasto No Etiquetado en su clasificación económica concluye con el renglón de Deuda Pública, en el que de enero a junio de 2022, se ejercieron 122 millones 412 mil 282 pesos; cantidad que significa un decremento de 23.81 por ciento de lo previsto ejercer en el período y un incremento real de 12.88 por ciento respecto a lo erogado en igual semestre del año anterior.

La Deuda Pública se sitúa con el 2.5 por ciento de esta clasificación y se integra de los siguientes conceptos:

CONCEPTO	IMPORTE	%
Amortizaciones de la Deuda Interna	\$23'903,650	20
Intereses de la Deuda Interna	98'508,632	80
TOTAL DE DEUDA PÚBLICA	\$122'412,282	100

• GASTO ETIQUETADO

En el primer semestre de 2022, el 53 por ciento del total de los Egresos corresponde al Gasto Etiquetado, al sumar 5 mil 429 millones 759 mil 692 pesos; monto que registra un decremento real de 7.42 por ciento de lo erogado de enero a junio del ejercicio previo y es superior en 3.73 por ciento del presupuesto original para el período.

El Gasto Etiquetado se conforma por:

CONCEPTO	IMPORTE	%
Fondos de Aportaciones Federales (Ramo 33)	\$4,268'776,746	79
Fondo para Entidades Federativas y Municipios Productores de Hidrocarburos	52'561,840	1
Diversos Convenios Federales	1,108'421,106	20
TOTAL DE GASTO ETIQUETADO	\$5,429'759,692	100

➤ FONDOS DE APORTACIONES FEDERALES

De enero a junio del presente año, los egresos de los Fondos de Aportaciones Federales sumaron 4 mil 268 millones 776 mil 746 pesos, monto que representa el 79 por ciento del total del Gasto Etiquetado y observa un decremento del 5.00 por ciento respecto a lo estimado para el periodo; de igual forma, presenta una disminución real del 4.15 por ciento respecto a lo erogado en igual semestre del ejercicio anterior.

Los egresos del Ramo 33 se integran por:

CONCEPTO	IMPORTE	%
Nómina Educativa y Gasto Operativo (FONE)	\$2,122'826,702	49.7
Servicios de Salud (FASSA)	907'832,243	21.3
Infraestructura Social (FAIS)	626'025,163	14.7
Fortalecimiento de los Municipios y de las Demarcaciones Territoriales del Distrito Federal (FORTAMUN)	347'912,929	8.1
Aportaciones Múltiples (FAM)	164'566,574	3.9
Educación Tecnológica y de Adultos (FAETA)	59'899,347	1.4
Seguridad Pública de los Estados y del Distrito Federal (FASP)	16'496,371	0.4
Fortalecimiento de las Entidades Federativas (FAFEF)	23'217,417	0.5
TOTAL DE EGRESOS DE LOS FONDOS DE APORTACIONES FEDERALES	\$4,268'776,746	100.0

➤ FONDO PARA ENTIDADES FEDERATIVAS Y MUNICIPIOS PRODUCTORES DE HIDROCARBUROS

Se ejerció del Fondo para Entidades Federativas y Municipios Productores de Hidrocarburos, de enero a junio de 2022, un total de 52 millones 561 mil 840 pesos; monto que significa el 1 por ciento del Gasto Etiquetado y un decremento de 69.54 por ciento de lo previsto erogar en el período, asimismo, respecto a lo erogado en el mismo semestre del año anterior es menor en términos reales en 79.57 por ciento.

➤ DIVERSOS CONVENIOS FEDERALES

Los Egresos de los Diversos Convenios Federales, al 30 de junio de 2022, sumaron mil 108 millones 421 mil 106 pesos; cifra superior en 94.93 por ciento del presupuesto inicial del período y respecto a lo ejercido en el primer semestre de 2021 es menor en términos reales en 3.95 por ciento.

Estos Convenios se sitúan con el 20 por ciento del Gasto Etiquetado y se conforman por:

CONCEPTO	IMPORTE
CONVENIOS DE DESCENTRALIZACIÓN	\$1,108'421,106
Programa Integral para Atender la Alerta de Violencia de Género	\$1'980,000
Programa de Atención a Personas con Discapacidad	945,233
Programa de Apoyo a la Infraestructura Hidroagrícola	7'695,805
Fortalecimiento de Acciones de Salud Pública en las Entidades Federativas (AFASPE)	22'188,948
Fortalecimiento a la Atención Médica	275,475
Acciones para erradicar al embarazo infantil y disminuir el embarazo en adolescentes en el Estado de Campeche	2'772,494
Fortalecimiento a la Transversalidad de la Perspectiva de Género	8'433,159
Programa Expansión de la Educación Inicial	3'823,196
Fondo para la Zona Federal Marítimo Terrestre (ZOFEMAT)	410,767
Museos, Monumentos y Zonas Arqueológicas	57,246
Programa de Apoyos a la Cultura	1'069,996
Programa de Agua Potable, Drenaje y Tratamiento	1'641,644
Programa de Salud para el Bienestar (INSABI)	232'413,947
Programa de Educación Media Superior, Superior y de Posgrado	783'307,675
Fondo de Provisión para la Armonización Contable	1'721,119
Programa de Protección, Conservación y Vigilancia de la Biodiversidad e Impulso Forestal como Medida de Mitigación del Cambio Climático	758,975
Programa Estatal de Protección Integral de los Derechos de Niñas, Niños y Adolescentes	36'375,948
Programa de Salud Mental, Prevención y Atención a las Adicciones	2'549,479
TOTAL DE DIVERSOS CONVENIOS FEDERALES	\$1,108'421,106

CLASIFICACIÓN FUNCIONAL

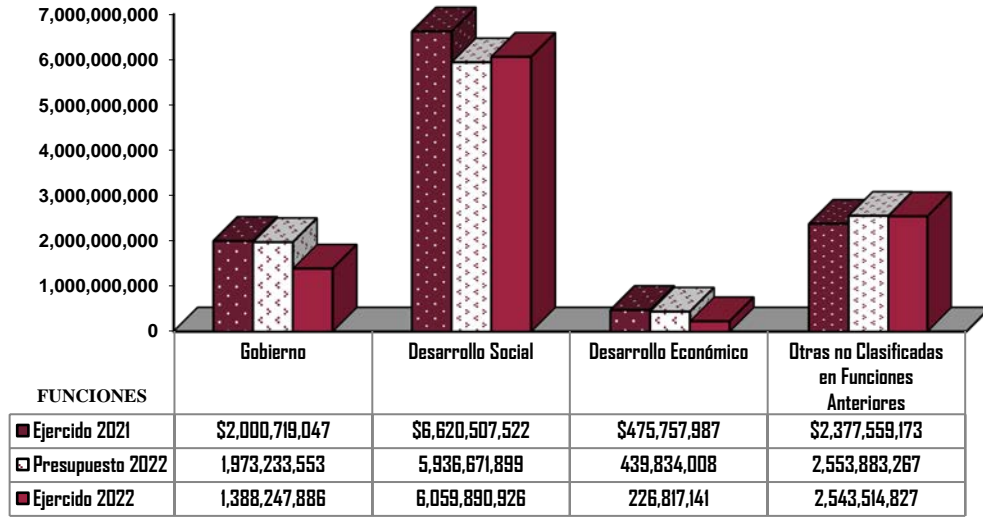
La Clasificación Funcional, es aquella que permite informar sobre la naturaleza de los servicios públicos y la proporción del gasto público que se destina a cada tipo de servicio, como funciones de servicios públicos generales, económicos, sociales y a transacciones no asociadas a funciones.

Bajo este contexto, en el primer semestre de 2022, el total de Egresos ascendió a 10 mil 218 millones 470 mil 780 pesos, lo que se traduce en un decremento de 6.28 por ciento de lo programado ejercer en el período y respecto a lo erogado de enero a junio del año anterior es inferior en términos reales en 17.16 por ciento.

Los Egresos se integran por las finalidades siguientes:

CONCEPTO	IMPORTE	%
Gobierno	\$1,388'247,886	14
Desarrollo Social	6,059'890,926	59
Desarrollo Económico	226'817,141	2
Otras no Clasificadas en Funciones Anteriores	2,543'514,827	25
TOTAL DE EGRESOS	\$10,218'470,780	100

**CLASIFICACIÓN FUNCIONAL
Enero a junio**



• **FUNCIONES DE GOBIERNO**

Las erogaciones en las Funciones de Gobierno, en el primer semestre del 2022, sumaron mil 388 millones 247 mil 886 pesos, cantidad que expresa un decremento de 29.65 por ciento de lo previsto inicialmente para el período y es menor en 35.45 por ciento en términos reales respecto a lo ejercido de enero a junio del año antepuesto.

Estas funciones se ubican con el 14 por ciento del total de los Egresos y se integran por:

CONCEPTO	IMPORTE	%
Legislación	\$127'335,746	9.2
Justicia	429'569,635	30.9
Coordinación de la Política de Gobierno	287'037,975	20.7
Asuntos Financieros y Hacendarios	107'033,939	7.7
Asuntos de Orden Público y de Seguridad Interior	317'669,839	22.9
Otros Servicios Generales	119'600,752	8.6
TOTAL DE FUNCIONES DE GOBIERNO	\$1,388'247,886	100.0

• FUNCIONES DE DESARROLLO SOCIAL

En las Funciones Desarrollo Social, de enero a junio de 2022, se ejercieron 6 mil 59 millones 890 mil 926 pesos, lo que significó un incremento de 2.08 por ciento de lo presupuestado para el semestre y un decremento real de 14.85 por ciento respecto a lo ejercido en igual período del año anterior.

Las Funciones de Desarrollo Social representan el 59 por ciento de los Egresos totales y se integran por:

CONCEPTO	IMPORTE	%
Protección Ambiental	\$20'108,319	0.3
Vivienda y Servicios a la Comunidad	157'196,959	2.6
Salud	1,510'053,276	24.9
Recreación, Cultura y Otras Manifestaciones Sociales	126'736,647	2.1
Educación	3,900'921,346	64.4
Protección Social	253'036,571	4.2
Otros Asuntos Sociales	91'837,808	1.5
TOTAL DE FUNCIONES DE DESARROLLO SOCIAL	\$6,059'890,926	100.0

• FUNCIONES DE DESARROLLO ECONÓMICO

Las Funciones de Desarrollo Económico, en el primer semestre de 2022, sumaron 226 millones 817 mil 141 pesos, que significan un decremento de 48.43 por ciento de la meta programada para el período y observan una disminución real de 55.65 por ciento con relación a lo ejercido de enero a junio de 2021.

Las Funciones de Desarrollo Económico representan el 2 por ciento del total de los Egresos y se conforman por:

CONCEPTO	IMPORTE	%
Asuntos Económicos, Comerciales y Laborales en General	\$42'143,683	18.6
Agropecuaria, Silvicultura, Pesca y Caza	121'415,900	53.5
Combustible y Energía	2'619,499	1.1
Transporte	3'597,251	1.6
Comunicaciones	21'090,741	9.3
Turismo	28'724,149	12.7
Otras Industrias y otros Asuntos Económicos	7'225,918	3.2
TOTAL DE FUNCIONES DE DESARROLLO ECONÓMICO	\$226'817,141	100.0

• **OTRAS NO CLASIFICADAS EN FUNCIONES ANTERIORES**

La Clasificación Funcional concluye con el renglón de Otras No Clasificadas en Funciones Anteriores, de enero a junio de 2022, sumaron 2 mil 543 millones 514 mil 827 pesos; cifra menor en 0.48 por ciento en términos reales respecto a lo erogado en igual semestre de 2021 y con relación a lo programado erogar en el período es inferior en 0.41 por ciento.

Este renglón se integra por:

CONCEPTO	IMPORTE	%
Transacciones de la Deuda Pública / Costo Financiero de la Deuda	\$122'412,282	4.8
Transferencias, Participaciones y Aportaciones entre diferentes niveles y órdenes de Gobierno	2,421'102,545	95.2
TOTAL DE OTRAS NO CLASIFICADAS EN FUNCIONES ANTERIORES	\$2,543'514,827	100.0

CLASIFICACIÓN POR MISIONES

En este apartado se examina el Plan Estatal de Desarrollo 2021-2027 por sus misiones, las cuales son abordadas de manera integral y transversal, conforme a los objetivos específicos, estrategias y líneas de acción plasmadas en cada una de ellas.

En este sentido, el Gasto Público al 30 de junio de 2022 fue de 10 mil 218 millones 470 mil 780 pesos, monto inferior en términos reales en 17.16 por ciento respecto a lo erogado en el primer semestre del año anterior y menor en 6.28 por ciento con relación a lo previsto erogar en el periodo.

De esta forma, el Gasto Público se compone por:

CONCEPTO	IMPORTE	%
Gasto Programable	\$7,673'314,309	75
Gasto No Programable	2,545'156,471	25
TOTAL DE EGRESOS	\$10,218'470,780	100

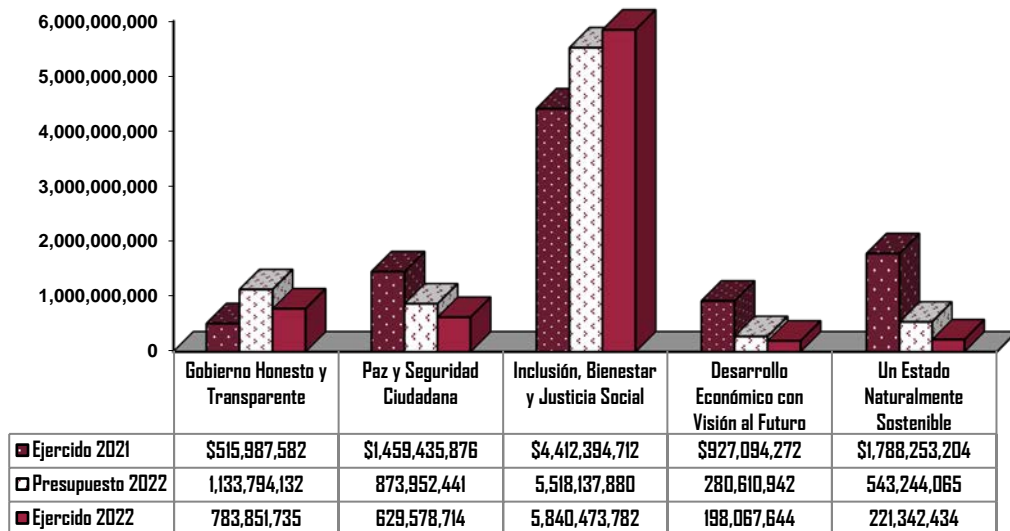
• **GASTO PROGRAMABLE**

El Gasto Programable representa el 75 por ciento del total del Gasto Público, al erogarse, de enero a junio del ejercicio que nos ocupa, un total de 7 mil 673 millones 314 mil 309 pesos; de igual forma, resulta inferior en 8.10 por ciento respecto a lo programado inicialmente para el período y al compararlo con lo ejercido en el primer semestre de 2021 es menor en términos reales en 21.59 por ciento.

El Gasto Programable se integra por las misiones siguientes:

CONCEPTO	IMPORTE	%
Gobierno Honesto y Transparente	\$783'851,735	10.2
Paz y Seguridad Ciudadana	629'578,714	8.2
Inclusión, Bienestar y Justicia Social	5,840'473,782	76.1
Desarrollo Económico con Visión al Futuro	198'067,644	2.6
Un Estado Naturalmente Sostenible	221'342,434	2.9
TOTAL DE GASTO PROGRAMABLE	\$7,673'314,309	100.0

GASTO PROGRAMABLE
Misiones
Enero a junio



- **GASTO NO PROGRAMABLE**

Durante los seis primeros meses de 2012, el Gasto No Programable sumó 2 mil 545 millones 156 mil 471 pesos, cifra que observa un decremento de 0.34 por ciento al compararlo con lo programado ejercer en el período y una disminución real de 0.16 por ciento respecto a lo erogado de enero a junio del ejercicio anterior.

Este renglón concentra el 25 por ciento del Gasto Público y se compone de:

CONCEPTO		IMPORTE	%
Desarrollo Municipal		\$2,422'744,189	95
Costo Financiero de la Deuda		122'412,282	5
TOTAL DE GASTO NO PROGRAMABLE	NO	\$2,545'156,471	100

- ✓ **DESARROLLO MUNICIPAL**

Se canalizó a Desarrollo Municipal, en el primer semestre de 2022, un total de 2 mil 422 millones 744 mil 189 pesos; monto que representa el 95 por ciento del Gasto No Programable y supera lo previsto en el presupuesto inicial para el período en 1.23 por ciento; asimismo, al compararlo con lo erogado de enero a junio del ejercicio previo es inferior en 0.74 por ciento en términos reales.

✓ COSTO FINANCIERO DE LA DEUDA

El Costo Financiero de la Deuda representa el 5 por ciento del Gasto No Programable, al erogarse 122 millones 412 mil 282 pesos en el período de nuestro análisis; cantidad que muestra un resultado arriba de la meta programada para el período en 10.61 y respecto a lo ejercido en el primer semestre de 2021 es mayor en términos reales en 17.05 por ciento.

Este renglón se integra por:

CONCEPTO	IMPORTE	%
Amortización de la Deuda	\$23'903,650	20
Intereses de la Deuda	98'508,632	80
TOTAL DE COSTO FINANCIERO DE LA DEUDA	\$122'412,282	100



CAMPECHE
GOBIERNO DE TODOS

INGRESOS



SEFIN
GOBIERNO DEL ESTADO
DE CAMPECHE



INFORME DE ENERO A JUNIO
INGRESOS PRESUPUESTARIOS DEVENGADOS POR RUBROS
(Pesos)



CONCEPTO	2021		2022		VARIACION %		
	OBTENIDA	ESTIMADA	OBTENIDA	NOMINAL	ESTIMADA	REAL	
IMPUESTOS	\$ 870,100,767.00	\$ 867,385,854.00	\$ 1,074,540,926.50	23.50	23.88	14.88	
SOBRE LOS INGRESOS	10,722,290.00	8,722,969.00	14,404,501.00	34.34	65.13	24.97	
Al Comercio de Libros, Periódicos y Revistas	129,782.00	107,929.00	139,656.00	7.61	29.40	0.10	
Sobre Servicios de Hospedaje	6,467,192.00	5,153,662.00	7,414,254.00	14.64	43.86	6.65	
Sobre Loterías, Rifas, Sorteos, Concursos y Juegos con Cruce de Apuestas Legalmente Permitidos	4,125,316.00	3,461,378.00	6,850,591.00	66.06	97.92	54.48	
SOBRE LA PRODUCCIÓN, EL CONSUMO Y LAS TRANSACCIONES	11,140,953.00	7,132,868.00	80,310,090.00	620.85	1,025.92	570.56	
Sobre la Extracción de Materiales del Suelo y Subsuelo	3,640,226.00	1,360,628.00	70,753,317.00	1,843.65	5,100.05	1,708.05	
Estatal a la Venta Final de Bebidas con Contenido Alcohólico	3,573,829.00	2,571,023.00	4,338,584.00	21.40	68.75	12.93	
A las Erogaciones en Juegos y Concursos	3,926,898.00	3,201,217.00	5,218,189.00	32.88	63.01	23.61	
SOBRE NÓMINAS Y ASIMILABLES	636,394,595.00	639,861,472.00	732,107,322.00	15.04	14.42	7.01	
Sobre Nóminas	636,394,595.00	639,861,472.00	732,107,322.00	15.04	14.42	7.01	
ACCESORIOS DE IMPUESTOS	1,932,740.00	514,262.00	4,712,908.50	143.85	816.44	126.83	
OTROS IMPUESTOS	209,887,276.00	211,154,283.00	242,986,470.00	15.77	15.08	7.69	
Adicional para la Preservación del Patrimonio Cultural, Infraestructura y Deporte	209,887,276.00	211,154,283.00	242,986,470.00	15.77	15.08	7.69	
IMPUESTOS NO COMPRENDIDOS EN LA LEY DE INGRESOS VIGENTE, CAUSADOS EN EJERCICIOS FISCALES ANTERIORES PENDIENTES DE LIQUIDACIÓN O PAGO	22,913.00	-	19,635.00	(14.31)	N/A	(20.28)	
Sobre Tenencia o Uso de Vehículos	22,913.00	-	19,635.00	(14.31)	N/A	(20.28)	
DERECHOS	282,682,924.94	259,683,980.00	314,557,501.30	11.28	21.13	3.51	
DERECHOS POR EL USO, GOCE, APROVECHAMIENTO O EXPLOTACIÓN DE BIENES DE DOMINIO PÚBLICO	118,382,921.00	121,401,309.00	148,409,936.00	25.36	22.25	16.62	
Por el Uso o Aprovechamiento de bienes propiedad del Estado o de bienes concesionados al Estado	118,382,921.00	121,401,309.00	148,409,936.00	25.36	22.25	16.62	
DERECHOS POR PRESTACIÓN DE SERVICIOS	156,305,800.94	135,111,747.00	157,088,992.30	0.50	16.27	(6.51)	
Por Servicios Prestados por las Autoridades del Registro Civil	9,084,889.00	10,514,591.00	13,244,409.00	45.79	25.96	35.61	
Por Servicios Prestados por las Autoridades del Registro Público de la Propiedad y de Comercio	8,827,159.00	10,396,232.00	9,658,369.00	9.42	(7.10)	1.78	
Por Certificaciones y Copias Certificadas	1,761,806.00	1,822,840.00	2,621,464.00	48.79	43.81	38.41	
Por Notariado y Archivos de Instrumentos Públicos Notariales	2,283,817.00	2,425,996.00	2,488,509.00	8.96	2.58	1.36	
Por Servicios Prestados por el Poder Judicial del Estado de Campeche, las Autoridades de las Secretarías de la Administración Pública Estatal y sus Órganos Administrativos Desconcentrados	94,446,908.94	70,832,986.00	106,227,620.30	12.47	49.97	4.63	
Por Registro de Vehículos Extranjeros y Consultas Vehiculares	374,212.00	335,753.00	834,143.00	122.91	148.44	107.35	
Expedición y Revalidación de Licencias y Permisos en Materia de Bebidas Alcohólicas	22,589,155.00	23,430,549.00	2,607,368.00	(88.46)	(88.87)	(89.26)	
Por los Servicios de Salud Prestados por Instituciones de Salud Pública en el Estado	12,518,539.00	14,211,589.00	13,638,432.00	8.95	(4.03)	1.35	
De los Servicios Prestados por la Secretaría de Educación en el Estado	3,791,816.00	681,243.00	3,708,009.00	(2.21)	444.30	(9.03)	
De los Servicios Prestados por el Periódico Oficial del Estado	627,499.00	459,968.00	2,060,669.00	228.39	348.00	205.48	
ACCESORIOS DE DERECHOS	7,994,203.00	3,170,924.00	9,058,573.00	13.31	185.68	5.41	
PRODUCTOS	41,519,205.47	8,203,758.00	75,532,845.53	81.92	820.71	69.23	
PRODUCTOS	41,519,205.47	8,203,758.00	75,532,845.53	81.92	820.71	69.23	
Productos derivados del Uso y Aprovechamiento de Bienes No Sujetos a Régimen de Dominio Público	-	-	-	N/A	N/A	N/A	
Intereses Financieros	41,519,205.47	8,203,758.00	74,582,915.99	79.63	809.13	67.10	
Otros Productos	-	-	949,929.54	N/A	N/A	N/A	
APROVECHAMIENTOS	72,379,454.50	8,475,458.00	36,919,367.47	(48.99)	335.60	(52.55)	
APROVECHAMIENTOS	71,765,044.50	8,022,926.00	36,912,113.47	(48.57)	360.08	(52.15)	
Garantías y Multas	2,322,026.85	2,524,567.00	2,010,980.69	(13.40)	(20.34)	(19.44)	
Indemnizaciones a Favor del Estado	656,363.80	-	815,849.59	24.30	N/A	15.63	
Reintegros.- Remanentes de los Recursos del FAM	7,674,482.91	-	12,284,878.40	60.07	N/A	48.91	
Aprovechamientos Provenientes de Obras Públicas	3,228,734.90	-	902,692.65	(72.04)	N/A	(73.99)	
Otros Aprovechamientos	57,883,436.04	5,498,359.00	20,897,712.14	(63.90)	280.07	(66.42)	
APROVECHAMIENTOS PATRIMONIALES	608,165.00	452,532.00	-	(100.00)	(100.00)	(100.00)	
Enajenación de Bienes Muebles, Inmuebles e Intangibles	608,165.00	452,532.00	-	(100.00)	(100.00)	(100.00)	
ACCESORIOS DE APROVECHAMIENTOS	6,245.00	-	7,254.00	16.16	N/A	8.05	



ANEXO 1

INFORME DE ENERO A JUNIO
INGRESOS PRESUPUESTARIOS DEVENGADOS POR RUBROS
(Pesos)



CAMPECHE
GOBIERNO DE TODOS

CONCEPTO	2021		2022		VARIACION %		
	OBTENIDA	ESTIMADA	OBTENIDA	ESTIMADA	NOMINAL	ESTIMADA	REAL
PARTICIPACIONES	4,625,112,264.00	4,661,671,886.00	4,719,146,882.00		2.03	1.23	(5.09)
Fondo General de Participaciones	3,098,163,023.00	3,093,067,142.00	2,949,690,859.00		(4.79)	(4.64)	(11.43)
Fondo de Fomento Municipal	188,337,149.00	209,902,003.00	219,534,903.00		16.56	4.59	8.43
Fondo de Fiscalización y Recaudación	124,435,912.00	132,381,240.00	136,762,868.00		9.91	3.31	2.24
Fondo de Extracción de Hidrocarburos	767,769,540.00	815,885,056.00	864,593,886.00		12.61	5.97	4.75
Impuesto Especial Sobre Producción y Servicios	20,555,434.00	19,393,637.00	22,788,519.00		10.86	17.51	3.13
Cuotas Especiales de IEPS a las Gasolinas y Diésel	86,591,104.00	90,580,393.00	59,544,456.00		(31.23)	(34.26)	(36.03)
Fondo del Impuesto Sobre la Renta	324,130,811.00	300,462,415.00	456,517,446.00		40.84	51.94	31.02
Fondo de Estabilización de los Ingresos de las Entidades Federativas (FEIEF)	15,129,291.00	-	9,713,945.00		(35.79)	N/A	(40.27)
FONDOS DE APORTACIONES FEDERALES	4,323,661,917.39	4,446,204,210.00	4,653,954,121.97		7.64	4.67	0.13
Nómina Educativa y Gasto Operativo	2,103,008,988.71	2,064,765,278.00	2,139,093,140.77		1.72	3.60	(5.38)
Servicios de Salud	845,049,850.31	899,457,027.00	907,832,243.20		7.43	0.93	(0.07)
Infraestructura Social	546,775,788.00	613,828,818.00	683,215,260.00		24.95	11.30	16.24
Estatal	66,277,872.00	74,404,962.00	82,815,606.00		24.95	11.30	16.23
Municipal	480,497,916.00	539,423,856.00	600,399,654.00		24.95	11.30	16.24
Fortalecimiento de los Municipios y de las Demarcaciones Territoriales del Distrito Federal	324,219,864.00	347,701,128.00	347,912,929.00		7.31	0.06	(0.18)
Aportaciones Múltiples	206,968,951.00	214,292,599.00	256,738,780.00		24.05	19.81	15.39
Asistencia Social	63,840,012.00	71,163,660.00	68,343,498.00		7.05	(3.96)	(0.41)
Infraestructura Básica	95,328,444.00	95,328,444.00	99,144,106.00		4.00	4.00	(3.25)
Infraestructura Media Superior y Superior	47,800,495.00	47,800,495.00	89,251,176.00		86.72	86.72	73.69
Educación Tecnológica y de Adultos	55,676,607.37	60,569,946.00	59,899,347.00		7.58	(1.11)	0.08
Tecnológica	21,294,144.00	24,266,022.00	23,256,603.00		9.22	(4.16)	1.60
Adultos	34,382,463.37	36,303,924.00	36,642,744.00		6.57	0.93	(0.86)
Seguridad Pública de los Estados y del Distrito Federal	113,371,548.00	113,371,548.00	117,679,668.00		3.80	3.80	(3.44)
Fortalecimiento de las Entidades Federativas	128,590,320.00	132,217,866.00	141,582,754.00		10.10	7.08	2.42
CONVENIOS	1,099,475,323.43	568,627,707.00	1,152,879,803.35		4.86	102.75	(2.46)
CONVENIOS O PROGRAMAS DE APORTACIÓN FEDERAL PARA LA ENTIDAD FEDERATIVA	1,098,848,104.53	568,627,707.00	1,152,398,156.35		4.87	102.66	(2.44)
De Protección Social en Salud	-	-	-		N/A	N/A	N/A
De Descentralización	1,097,661,554.53	568,627,707.00	1,150,677,658.85		4.83	102.36	(2.48)
Otros Convenios y Subsidios	1,186,550.00	-	1,720,497.50		45.00	N/A	34.88
CONVENIOS O PROGRAMAS DE APORTACIÓN MUNICIPAL PARA LA ENTIDAD FEDERATIVA	627,218.90	-	481,647.00		(23.21)	N/A	(28.57)
CONVENIOS O PROGRAMAS DE APORTACIÓN DE TERCEROS U OTROS PARA LA ENTIDAD FEDERATIVA	-	-	-		N/A	N/A	N/A
INCENTIVOS DERIVADOS DE LA COLABORACIÓN FISCAL	77,330,253.19	73,437,117.00	85,604,950.94		10.70	16.57	2.98
Incentivos Derivados de la Colaboración Fiscal del Estado	77,330,253.19	73,437,117.00	85,604,950.94		10.70	16.57	2.98
FONDOS DISTINTOS DE APORTACIONES	221,481,579.00	245,790,797.00	243,814,676.00		10.08	(0.80)	2.40
Fondo para Entidades Federativas y Municipios Productores de Hidrocarburos	221,481,579.00	245,790,797.00	243,814,676.00		10.08	(0.80)	2.40
TOTAL DE INGRESOS	\$ 11,613,743,688.92	\$ 11,139,480,767.00	\$ 12,356,951,075.06		6.40	10.93	(1.02)

Deflactado con el Índice Nacional de Precios al Consumidor

FUENTE: Secretaría de Administración y Finanzas



INFORME DE ENERO A JUNIO
INGRESOS PRESUPUESTARIOS DEVENGADOS
(Pesos)



CONCEPTO	2021		2022		VARIACION %		
	OBTENIDA	ESTIMADA	OBTENIDA	NOMINAL	ESTIMADA	REAL	
INGRESOS TRIBUTARIOS O IMPUESTOS	\$ 870,100,767.00	\$ 867,385,854.00	\$ 1,074,540,926.50	23.50	23.88	14.88	
SOBRE LOS INGRESOS	10,722,290.00	8,722,969.00	14,404,501.00	34.34	65.13	24.97	
Al Comercio de Libros, Periódicos y Revistas	129,782.00	107,929.00	139,656.00	7.61	29.40	0.10	
Sobre Servicios de Hospedaje	6,467,192.00	5,153,662.00	7,414,254.00	14.64	43.86	6.65	
Sobre Loterías, Rifas, Sorteos, Concursos y Juegos con Cruce de Apuestas Legalmente Permitidos	4,125,316.00	3,461,378.00	6,850,591.00	66.06	97.92	54.48	
SOBRE LA PRODUCCIÓN, EL CONSUMO Y LAS TRANSACCIONES	11,140,953.00	7,132,868.00	80,310,090.00	620.85	1,025.92	570.56	
Sobre la Extracción de Materiales del Suelo y Subsuelo	3,640,226.00	1,360,628.00	70,753,317.00	1,843.65	5,100.05	1,708.05	
Estatal a la Venta Final de Bebidas con Contenido Alcohólico	3,573,829.00	2,571,023.00	4,338,584.00	21.40	68.75	12.93	
A las Erogaciones en Juegos y Concursos	3,926,898.00	3,201,217.00	5,218,189.00	32.88	63.01	23.61	
SOBRE NÓMINAS Y ASIMILABLES	636,394,595.00	639,861,472.00	732,107,322.00	15.04	14.42	7.01	
Sobre Nóminas	636,394,595.00	639,861,472.00	732,107,322.00	15.04	14.42	7.01	
ACCESORIOS DE IMPUESTOS	1,932,740.00	514,262.00	4,712,908.50	143.85	816.44	126.83	
OTROS IMPUESTOS	209,887,276.00	211,154,283.00	242,986,470.00	15.77	15.08	7.69	
Adicional para la Preservación del Patrimonio Cultural, Infraestructura y Deporte	209,887,276.00	211,154,283.00	242,986,470.00	15.77	15.08	7.69	
IMPUESTOS NO COMPRENDIDOS EN LA LEY DE INGRESOS VIGENTE, CAUSADOS EN EJERCICIOS FISCALES ANTERIORES PENDIENTES DE LIQUIDACIÓN O PAGO	22,913.00	-	19,635.00	(14.31)	N/A	(20.28)	
Sobre Tenencia o Uso de Vehículos	22,913.00	-	19,635.00	(14.31)	N/A	(20.28)	
INGRESOS NO TRIBUTARIOS	\$ 396,581,584.91	\$ 276,363,196.00	\$ 427,009,714.30	7.67	54.51	0.16	
DERECHOS	282,682,924.94	259,683,980.00	314,557,501.30	11.28	21.13	3.51	
DERECHOS POR EL USO, GOCE, APROVECHAMIENTO O EXPLOTACIÓN DE BIENES DE DOMINIO PÚBLICO	118,382,921.00	121,401,309.00	148,409,936.00	25.36	22.25	16.62	
Por el Uso o Aprovechamiento de bienes propiedad del Estado o de bienes concesionados al Estado	118,382,921.00	121,401,309.00	148,409,936.00	25.36	22.25	16.62	
DERECHOS POR PRESTACIÓN DE SERVICIOS	156,305,800.94	135,111,747.00	157,088,992.30	0.50	16.27	(6.51)	
Por Servicios Prestados por las Autoridades del Registro Civil	9,084,889.00	10,514,591.00	13,244,409.00	45.79	25.96	35.61	
Por Servicios Prestados por las Autoridades del Registro Público de la Propiedad y de Comercio	8,827,159.00	10,396,232.00	9,658,369.00	9.42	(7.10)	1.78	
Por Certificaciones y Copias Certificadas	1,761,806.00	1,822,840.00	2,621,464.00	48.79	43.81	38.41	
Por Notariado y Archivos de Instrumentos Públicos Notariales	2,283,817.00	2,425,996.00	2,488,509.00	8.96	2.58	1.36	
Por Servicios Prestados por el Poder Judicial del Estado de Campeche, las Autoridades de las Secretarías de la Administración Pública Estatal y sus Órganos Administrativos Desconcentrados	94,446,908.94	70,832,986.00	106,227,620.30	12.47	49.97	4.63	
Por Registro de Vehículos Extranjeros y Consultas Vehiculares	374,212.00	335,753.00	834,143.00	122.91	148.44	107.35	
Expedición y Revalidación de Licencias y Permisos en Materia de Bebidas Alcohólicas	22,589,155.00	23,430,549.00	2,607,368.00	(88.46)	(88.87)	(89.26)	
Por los Servicios de Salud Prestados por Instituciones de Salud Pública en el Estado	12,518,539.00	14,211,589.00	13,638,432.00	8.95	(4.03)	1.35	
De los Servicios Prestados por la Secretaría de Educación en el Estado	3,791,816.00	681,243.00	3,708,009.00	(2.21)	444.30	(9.03)	
De los Servicios Prestados por el Periódico Oficial del Estado	627,499.00	459,968.00	2,060,669.00	228.39	348.00	205.48	
ACCESORIOS DE DERECHOS	7,994,203.00	3,170,924.00	9,058,573.00	13.31	185.68	5.41	
PRODUCTOS	41,519,205.47	8,203,758.00	75,532,845.53	81.92	820.71	69.23	
PRODUCTOS	41,519,205.47	8,203,758.00	75,532,845.53	81.92	820.71	69.23	
Productos derivados del Uso y Aprovechamiento de Bienes No Sujetos a Régimen de Dominio Público	-	-	-	N/A	N/A	N/A	
Intereses Financieros	41,519,205.47	8,203,758.00	74,582,915.99	79.63	809.13	67.10	
Otros Productos	-	-	949,929.54	N/A	N/A	N/A	
APROVECHAMIENTOS	72,379,454.50	8,475,458.00	36,919,367.47	(48.99)	335.60	(52.55)	
APROVECHAMIENTOS	71,765,044.50	8,022,926.00	36,912,113.47	(48.57)	360.08	(52.15)	
Garantías y Multas	2,322,026.85	2,524,567.00	2,010,980.69	(13.40)	(20.34)	(19.44)	
Indemnizaciones a Favor del Estado	656,363.80	-	815,849.59	24.30	N/A	15.63	
Reintegros.- Remanentes de los Recursos del FAM	7,674,482.91	-	12,284,878.40	60.07	N/A	48.91	
Aprovechamientos Provenientes de Obras Públicas	3,228,734.90	-	902,692.65	(72.04)	N/A	(73.99)	
Otros Aprovechamientos	57,883,436.04	5,498,359.00	20,897,712.14	(63.90)	280.07	(66.42)	
APROVECHAMIENTOS PATRIMONIALES	608,165.00	452,532.00	-	(100.00)	(100.00)	(100.00)	
Enajenación de Bienes Muebles, Inmuebles e Intangibles	608,165.00	452,532.00	-	(100.00)	(100.00)	(100.00)	
ACCESORIOS DE APROVECHAMIENTOS	6,245.00	-	7,254.00	16.16	N/A	8.05	
TOTAL DE INGRESOS DE FUENTES LOCALES	1,266,682,351.91	1,143,749,050.00	1,501,550,640.80	18.54	31.28	10.27	



ANEXO 2


INFORME DE ENERO A JUNIO
INGRESOS PRESUPUESTARIOS DEVENGADOS
(Pesos)



CAMPECHE
GOBIERNO DE TODOS

CONCEPTO	2021		2022		VARIACION %		
	OBTENIDA	ESTIMADA	OBTENIDA	NOMINAL	ESTIMADA	REAL	
PARTICIPACIONES	4,625,112,264.00	4,661,671,886.00	4,719,146,882.00	2.03	1.23	(5.09)	
Fondo General de Participaciones	3,098,163,023.00	3,093,067,142.00	2,949,690,859.00	(4.79)	(4.64)	(11.43)	
Fondo de Fomento Municipal	188,337,149.00	209,902,003.00	219,534,903.00	16.56	4.59	8.43	
Fondo de Fiscalización y Recaudación	124,435,912.00	132,381,240.00	136,762,868.00	9.91	3.31	2.24	
Fondo de Extracción de Hidrocarburos	767,769,540.00	815,885,056.00	864,593,886.00	12.61	5.97	4.75	
Impuesto Especial Sobre Producción y Servicios	20,555,434.00	19,393,637.00	22,788,519.00	10.86	17.51	3.13	
Cuotas Especiales de IEPS a las Gasolinas y Diésel	86,591,104.00	90,580,393.00	59,544,456.00	(31.23)	(34.26)	(36.03)	
Fondo del Impuesto Sobre la Renta	324,130,811.00	300,462,415.00	456,517,446.00	40.84	51.94	31.02	
Fondo de Estabilización de los Ingresos de las Entidades Federativas (FEIEF)	15,129,291.00	-	9,713,945.00	(35.79)	N/A	(40.27)	
FONDOS DE APORTACIONES FEDERALES	4,323,661,917.39	4,446,204,210.00	4,653,954,121.97	7.64	4.67	0.13	
Nómina Educativa y Gasto Operativo	2,103,008,988.71	2,064,765,278.00	2,139,093,140.77	1.72	3.60	(5.38)	
Servicios de Salud	845,049,850.31	899,457,027.00	907,832,243.20	7.43	0.93	(0.07)	
Infraestructura Social	546,775,788.00	613,828,818.00	683,215,260.00	24.95	11.30	16.24	
Estatal	66,277,872.00	74,404,962.00	82,815,606.00	24.95	11.30	16.23	
Municipal	480,497,916.00	539,423,856.00	600,399,654.00	24.95	11.30	16.24	
Fortalecimiento de los Municipios y de las Demarcaciones Territoriales del Distrito Federal	324,219,864.00	347,701,128.00	347,912,929.00	7.31	0.06	(0.18)	
Aportaciones Múltiples	206,968,951.00	214,292,599.00	256,738,780.00	24.05	19.81	15.39	
Asistencia Social	63,840,012.00	71,163,660.00	68,343,498.00	7.05	(3.96)	(0.41)	
Infraestructura Básica	95,328,444.00	95,328,444.00	99,144,106.00	4.00	4.00	(3.25)	
Infraestructura Media Superior y Superior	47,800,495.00	47,800,495.00	89,251,176.00	86.72	86.72	73.69	
Educación Tecnológica y de Adultos	55,676,607.37	60,569,946.00	59,899,347.00	7.58	(1.11)	0.08	
Tecnológica	21,294,144.00	24,266,022.00	23,256,603.00	9.22	(4.16)	1.60	
Adultos	34,382,463.37	36,303,924.00	36,642,744.00	6.57	0.93	(0.86)	
Seguridad Pública de los Estados y del Distrito Federal	113,371,548.00	113,371,548.00	117,679,668.00	3.80	3.80	(3.44)	
Fortalecimiento de las Entidades Federativas	128,590,320.00	132,217,866.00	141,582,754.00	10.10	7.08	2.42	
CONVENIOS	1,099,475,323.43	568,627,707.00	1,152,879,803.35	4.86	102.75	(2.46)	
CONVENIOS O PROGRAMAS DE APORTACIÓN FEDERAL PARA LA ENTIDAD FEDERATIVA	1,098,848,104.53	568,627,707.00	1,152,398,156.35	4.87	102.66	(2.44)	
De Protección Social en Salud	-	-	-	N/A	N/A	N/A	
De Descentralización	1,097,661,554.53	568,627,707.00	1,150,677,658.85	4.83	102.36	(2.48)	
Otros Convenios y Subsidios	1,186,550.00	-	1,720,497.50	45.00	N/A	34.88	
CONVENIOS O PROGRAMAS DE APORTACIÓN MUNICIPAL PARA LA ENTIDAD FEDERATIVA	627,218.90	-	481,647.00	(23.21)	N/A	(28.57)	
CONVENIOS O PROGRAMAS DE APORTACIÓN DE TERCEROS U OTROS PARA LA ENTIDAD FEDERATIVA	-	-	-	N/A	N/A	N/A	
INCENTIVOS DERIVADOS DE LA COLABORACIÓN FISCAL	77,330,253.19	73,437,117.00	85,604,950.94	10.70	16.57	2.98	
Incentivos Derivados de la Colaboración Fiscal del Estado	77,330,253.19	73,437,117.00	85,604,950.94	10.70	16.57	2.98	
FONDOS DISTINTOS DE APORTACIONES	221,481,579.00	245,790,797.00	243,814,676.00	10.08	(0.80)	2.40	
Fondo para Entidades Federativas y Municipios Productores de Hidrocarburos	221,481,579.00	245,790,797.00	243,814,676.00	10.08	(0.80)	2.40	
TOTAL DE INGRESOS DE ORIGEN FEDERAL	10,347,061,337.01	9,995,731,717.00	10,855,400,434.26	4.91	8.60	(2.41)	
TOTAL INGRESOS PRESUPUESTARIOS	\$ 11,613,743,688.92	\$ 11,139,480,767.00	\$ 12,356,951,075.06	6.40	10.93	(1.02)	

Deflactado con el Índice Nacional de Precios al Consumidor
FUENTE: Secretaría de Administración y Finanzas



CAMPECHE
GOBIERNO DE TODOS

EGRESOS



SEFIN
GOBIERNO DEL ESTADO
DE CAMPECHE



ENERO - JUNIO
CLASIFICACIÓN ECONÓMICA
(Pesos)



CAMPECHE
GOBIERNO DE TODOS

CONCEPTO	PRESUPUESTO			VARIACIÓN %		
	2021	2022		NOMINAL	ESTIMADA	REAL
	EJERCIDO	ORIGINAL	EJERCIDO			
Gasto de Funcionamiento	1,777,543,220.42	1,763,008,565.00	1,291,641,107.51	(27.34)	(26.74)	(32.41)
Servicios personales	1,047,653,730.56	1,087,913,507.00	999,074,056.83	(4.64)	(8.17)	(11.29)
Materiales y Suministros	206,470,607.66	228,288,853.00	57,790,098.26	(72.01)	(74.69)	(73.96)
Servicios Generales	523,418,882.20	446,806,205.00	234,776,952.42	(55.15)	(47.45)	(58.27)
Transferencias, Asignaciones, Subsidios y Otras Ayudas	2,246,192,899.50	2,070,651,673.00	1,864,772,262.78	(16.98)	(9.94)	(22.77)
Poderes Legislativo y Judicial	297,528,289.93	291,360,141.00	289,917,420.00	(2.56)	(0.50)	(9.36)
Organismos Públicos Autónomos	304,656,045.27	133,284,809.00	132,647,474.00	(56.46)	(0.48)	(59.50)
Dependencias y Órganos Administrativos Desconcentrados	300,473,634.17	313,481,350.00	111,186,347.64	(63.00)	(64.53)	(65.58)
Organismos Descentralizados	1,303,568,930.13	1,293,224,373.00	1,293,753,355.14	(0.75)	0.04	(7.68)
Fideicomisos Públicos	39,966,000.00	39,301,000.00	37,267,666.00	(6.75)	(5.17)	(13.26)
Bienes Muebles, Inmuebles e Intangibles	8,279,847.35	16,964,029.00	3,286,653.58	(60.31)	(80.63)	(63.07)
Inversión Pública	151,046,253.05	69,854,534.00	17,825,565.92	(88.20)	(74.48)	(89.02)
Inversiones Financieras y Otras Provisiones	78,512,716.92	78,475,583.00	17,379,878.12	(77.86)	(77.85)	(79.41)
Inversiones en Fideicomisos del Poder Ejecutivo	78,512,716.92	14,298,999.00	17,379,878.12	(77.86)	21.55	(79.41)
Provisiones del estado	-	64,176,584.00	-	N/A	(100.00)	N/A
Participaciones y Aportaciones	1,656,548,480.64	1,509,481,494.00	1,471,393,337.29	(11.18)	(2.52)	(17.37)
Participaciones y Aportaciones a Municipios	1,355,717,850.51	1,456,928,132.00	1,355,555,238.05	(0.01)	(6.96)	(6.99)
Aportaciones a Convenios a Dependencias y Municipios	300,830,630.13	52,553,362.00	115,838,099.24	(61.49)	120.42	(64.18)
Deuda Pública	100,880,622.16	160,671,990.00	122,412,282.26	21.34	(23.81)	12.88
Amortizaciones de la Deuda Interna	20,712,388.75	23,903,647.00	23,903,650.25	15.41	0.00	7.36
Intereses de la Deuda Interna	76,569,608.55	86,768,343.00	98,508,632.01	28.65	13.53	19.68
Adeudos Fiscales de Ejercicios Anteriores (ADEFAS)	3,598,624.86	50,000,000.00	-	(100.00)	(100.00)	(100.00)
Gasto no Etiquetado	6,019,004,040.04	5,669,107,868.00	4,788,711,087.46	(20.44)	(15.53)	(25.99)
Fondo de Aportaciones para la Nomina Educativa y Gasto Operativo (FONE)	2,075,593,630.51	2,115,894,258.00	2,122,826,701.79	2.28	0.33	(4.86)
Fondo de Aportaciones para los Servicios de Salud (FASSA)	845,051,878.99	899,457,027.00	907,832,243.20	7.43	0.93	(0.07)
Fondo de Aportaciones para la Infraestructura Social (FAIS)	516,407,767.26	640,356,422.00	626,025,162.90	21.23	(2.24)	12.77
Estatad	35,909,840.07	100,932,566.00	25,625,508.90	(28.64)	(74.61)	(33.62)
Municipal	480,497,927.19	539,423,856.00	600,399,654.00	24.95	11.30	16.24
Fondo de Aportaciones para el Fortalecimiento de los Municipios y de las Demarcaciones Territoriales del D.F. (FORTAMUN)	324,219,872.55	347,701,128.00	347,912,929.00	7.31	0.06	(0.18)
Fondo de Aportaciones Múltiples (FAM)	154,962,401.79	210,637,119.00	164,566,574.29	6.20	(21.87)	(1.21)
Asistencia Social	63,840,012.00	71,163,660.00	68,343,498.00	7.05	(3.96)	(0.41)
Infraestructura Educativa Básica y Superior	91,122,389.79	139,473,459.00	96,223,076.29	5.60	(31.01)	(1.77)
Fondo de Aportaciones para la Educación Tecnológica y de Adultos (FAETA)	55,676,607.37	60,569,946.00	59,899,347.00	7.58	(1.11)	0.08
Educación Tecnológica	21,294,144.00	24,266,022.00	23,256,603.00	9.22	(4.16)	1.60
Educación de Adultos	34,382,463.37	36,303,924.00	36,642,744.00	6.57	0.93	(0.86)
Fondo de Aportaciones para la Seguridad Pública de los Estados y del D.F. (FASP)	40,936,507.47	84,148,790.00	16,496,370.89	(59.70)	(80.40)	(62.51)
Fondo de Aportaciones para el Fortalecimiento de las Entidades Federativas (FAFEF)	129,842,639.81	134,561,423.00	23,217,417.17	(82.12)	(82.75)	(83.37)
Fondo para Entidades Federativas y Municipios Productores de Hidrocarburos	239,367,325.97	172,561,039.00	52,561,839.84	(78.04)	(69.54)	(79.57)
Diversos Convenios Federales	1,073,481,057.10	568,627,707.00	1,108,421,106.21	3.25	94.93	(3.95)
Gasto Etiquetado	5,455,539,688.82	5,234,514,859.00	5,429,759,692.29	(0.47)	3.73	(7.42)
TOTAL DE EGRESOS	11,474,543,728.86	10,903,622,727.00	10,218,470,779.75	(10.95)	(6.28)	(17.16)



**ENERO - JUNIO
CLASIFICACIÓN FUNCIONAL
(Pesos)**



CAMPECHE
GOBIERNO DE TODOS

CLAVE	FINALIDAD / FUNCIONES	PRESUPUESTO			VARIACIÓN %		
		2021	2022		NOMINAL	ESTIMADA	REAL
		EJERCIDO	ORIGINAL	EJERCIDO			
1	Gobierno	2,000,719,047.44	1,973,233,553.00	1,388,247,886.11	(30.61)	(29.65)	(35.45)
1.1	Legislación	124,561,070.40	125,577,647.00	127,335,745.85	2.23	1.40	(4.90)
1.2	Justicia	505,394,828.44	528,846,063.00	429,569,635.13	(15.00)	(18.77)	(20.93)
1.3	Coordinación de la Política de Gobierno	606,954,146.13	383,608,513.00	287,037,974.93	(29.23)	(25.17)	(56.01)
1.5	Asuntos Financieros y Hacendarios	123,078,415.29	279,780,384.00	107,033,938.94	(13.04)	(61.74)	(19.10)
1.7	Asuntos de Orden Público y de Seguridad Interior	483,939,096.35	487,397,913.00	317,669,839.36	(34.36)	(34.82)	(38.94)
1.8	Otros Servicios Generales	156,791,490.83	168,023,033.00	119,600,751.90	(23.72)	(28.82)	(29.04)
2	Desarrollo Social	6,620,507,521.93	5,936,671,899.00	6,059,890,925.75	(8.47)	2.08	(14.85)
2.1	Protección Ambiental	66,135,763.94	48,382,678.00	20,108,318.96	(69.60)	(58.44)	(71.72)
2.2	Vivienda y Servicios a la Comunidad	447,375,140.05	262,312,853.00	157,196,958.98	(64.86)	(40.07)	(67.31)
2.3	Salud	1,512,796,951.05	1,266,185,340.00	1,510,053,276.10	(0.18)	19.26	(7.15)
2.4	Recreación, Cultura y Otras Manifestaciones Sociales	212,913,760.42	208,170,628.00	126,736,646.85	(40.48)	(39.12)	(44.63)
2.5	Educación	3,969,596,439.68	3,776,960,465.00	3,900,921,346.36	(1.73)	3.28	(8.59)
2.6	Protección Social	223,449,113.13	208,053,528.00	253,036,570.65	13.24	21.62	5.34
2.7	Otros Asuntos Sociales	188,240,353.66	166,606,407.00	91,837,807.85	(51.21)	(44.88)	(54.62)
3	Desarrollo Económico	475,757,986.89	439,834,008.00	226,817,141.26	(52.33)	(48.43)	(55.65)
3.1	Asuntos Económicos, Comerciales y Laborales en General	64,944,086.16	80,622,796.00	42,143,683.24	(35.11)	(47.73)	(39.64)
3.2	Agropecuaria, Silvicultura, Pesca y Caza	216,859,045.56	158,622,220.00	121,415,899.70	(44.01)	(23.46)	(47.92)
3.3	Combustible y Energía	31,870,401.32	74,687,805.00	2,619,499.00	(91.78)	(96.49)	(92.35)
3.5	Transporte	4,429,584.93	4,529,708.00	3,597,250.69	4.89	(20.59)	(2.43)
3.6	Comunicaciones	54,070,823.05	78,607,749.00	21,090,741.45	(60.99)	(73.17)	(63.72)
3.7	Turismo	86,144,344.41	34,568,992.00	28,724,149.52	(66.66)	(16.91)	(68.98)
3.8	Ciencia, Tecnología e Innovación	429,836.54	-	-	(100.00)	N/A	(100.00)
3.9	Otras Industrias y Otros Asuntos Económicos	18,009,864.92	8,194,738.00	7,225,917.66	(59.88)	(11.82)	(62.68)
4	Otras no Clasificadas en Funciones Anteriores	2,377,559,172.60	2,553,883,267.00	2,543,514,826.63	6.98	(0.41)	(0.48)
4.1	Transacciones de la Deuda Pública / Costo Financiero de la Deuda	97,281,997.30	110,671,990.00	122,412,282.26	25.83	10.61	17.05
4.2	Transferencias, Participaciones y Aportaciones entre diferentes niveles y órdenes de Gobierno	2,276,678,550.44	2,393,211,277.00	2,421,102,544.37	6.34	1.17	(1.08)
4.4	Adeudos de Ejercicios Fiscales Anteriores	3,598,624.86	50,000,000.00	-	(100.00)	(100.00)	(100.00)
TOTAL DE EGRESOS		11,474,543,728.86	10,903,622,727.00	10,218,470,779.75	(10.95)	(6.28)	(17.16)



ENERO - JUNIO
MISIONES
(Pesos)



CAMPECHE
GOBIERNO DE TODOS

CLAVE	MISIONES/ OBJETIVO	PRESUPUESTO			VARIACIÓN %		
		2021	2022		NOMINAL	ESTIMADA	REAL
		EJERCIDO	ORIGINAL	EJERCIDO			
	Gasto Programable	9,103,165,645.73	8,349,739,460.00	7,673,314,309.35	(15.71)	(8.10)	(21.59)
1	Gobierno Honesto y Transparente	515,987,581.99	1,133,794,132.00	783,851,734.75	51.91	(30.86)	41.31
2	Paz y Seguridad Ciudadana	1,459,435,876.21	873,952,441.00	629,578,713.88	(56.86)	(27.96)	(59.87)
3	Inclusión, Bienestar y Justicia Social.	4,412,394,711.81	5,518,137,880.00	5,840,473,782.19	32.37	5.84	23.13
4	Desarrollo Económico con Visión al Futuro.	927,094,272.20	280,610,942.00	198,067,644.31	(78.64)	(29.42)	(80.13)
5	Un Estado Naturalmente Sostenible	1,788,253,203.52	543,244,065.00	221,342,434.22	(87.62)	(59.26)	(88.49)
	Gasto No Programable	2,371,378,083.13	2,553,883,267.00	2,545,156,470.40	7.33	(0.34)	(0.16)
	Desarrollo Municipal	2,270,497,460.97	2,393,211,277.00	2,422,744,188.14	6.71	1.23	(0.74)
	Adeudos de Ejercicios Fiscales Anteriores (ADEFAS)	3,598,624.86	50,000,000.00	-	(100.00)	(100.00)	(100.00)
	Costo Financiero de la Deuda	97,281,997.30	110,671,990.00	122,412,282.26	25.83	10.61	17.05
TOTAL DE EGRESOS		11,474,543,728.86	10,903,622,727.00	10,218,470,779.75	(10.95)	(6.28)	(17.16)



ENERO - JUNIO DE 2022
CLASIFICACIÓN ECONÓMICO ADMINISTRATIVO DEL GASTO ESTATAL POR RAMO Y CAPÍTULO
(Pesos)



CAMPECHE
GOBIERNO DE TODOS

CLAVE/RAMO	CAPÍTULOS									TOTAL
	1000	2000	3000	4000	5000	6000	7000	8000	9000	
01 Coordinación General de la Oficina de la Gobernadora o del Gobernador	39,813,956.51	3,236,010.98	25,352,562.58	3,128,150.85	139,150.35					71,669,831.27
02 Secretaría de Gobierno	105,301,923.32	11,567,794.84	18,902,843.37	30,313,548.45	1,538,586.70					167,624,696.68
03 Secretaría de Administración y Finanzas	108,642,075.22	3,564,425.25	63,477,782.19	1,923,939.34	314,236.08					177,922,458.08
04 Secretaría de Modernización Administrativa e Innovación Gubernamental	21,256,265.38	704,870.14	5,047,039.67	180,000.00	284,356.17					27,472,531.36
05 Secretaría de Educación	107,695,735.29	212,788.95	11,517,329.92	28,016,100.75				5,373,352.00		152,815,306.91
06 Secretaría de Salud	74,148,821.06	15,784,378.29	20,204,508.23	7,717,280.36				10,542,682.00		128,397,669.94
07 Secretaría de Desarrollo Territorial, Urbano y Obras Públicas	86,304,643.27	1,486,634.17	7,110,671.55	31,116.60		17,825,565.92				112,758,631.51
08 Secretaría de Desarrollo Económico	13,866,297.96	766,015.70	2,575,075.07	130,940.15						17,338,328.88
09 Secretaría de Desarrollo Agropecuario	24,102,473.76	1,093,719.23	15,271,016.67	12,977,781.88				434,942.00		53,879,933.54
10 Secretaría de Bienestar	24,784,049.13	550,837.84	3,422,571.64	5,242,206.72				31,158,281.00		65,157,946.33
11 Secretaría de Inclusión	5,165,066.83	84,437.98	706,870.70		281,989.00					6,238,364.51
12 Secretaría de Medio Ambiente, Biodiversidad, Cambio Climático y Energía	8,398,931.82	1,075,073.71	3,739,847.52	3,117,289.31				1,136,871.63		17,468,013.99
13 Secretaría de Turismo	13,577,369.72	200,393.13	14,211,971.67	734,415.00						28,724,149.52
14 Secretaría de Protección y Seguridad Ciudadana	203,370,492.24	7,234,748.23	14,339,094.92	13,846,861.50						238,791,196.89
15 Secretaría de Protección Civil	16,690,766.63	725,237.99	1,887,518.10	865,580.00			17,379,878.12			37,548,980.84
16 Consejería Jurídica	4,803,730.36	326,553.74	4,882,762.72		393,900.00					10,406,946.82
17 Secretaría de la Contraloría	20,676,570.55	297,376.40	10,547,978.62	662,470.73	253,872.08					32,438,268.38
18 Fiscalía General del Estado de Campeche	120,474,887.78	8,878,801.69	11,579,507.28	2,298,666.00	80,563.20					143,312,425.95
20 Deuda Pública									122,412,282.26	122,412,282.26
21 Poder Legislativo				125,614,627.00						125,614,627.00
22 Poder Judicial				164,302,793.00						164,302,793.00
23 Órganos Autónomos				132,647,474.00						132,647,474.00
<i>Instituto Electoral del Estado de Campeche</i>				86,883,539.00						86,883,539.00
<i>Comisión de Derechos Humanos del Estado de Campeche</i>				13,394,717.00						13,394,717.00
<i>Comisión de Transparencia y Acceso a la Información Pública del Estado de Campeche</i>				10,568,733.00						10,568,733.00
<i>Tribunal Electoral del Estado de Campeche</i>				9,452,375.00						9,452,375.00
<i>Tribunal de Justicia Administrativa del Estado de Campeche</i>				6,984,848.00						6,984,848.00
<i>Fiscalía Especializada en Combate a la Corrupción del Estado de Campeche</i>				5,363,262.00						5,363,262.00
24 Organismos Públicos Descentralizados				1,293,753,355.14						1,293,753,355.14
25 Fideicomisos Públicos				37,267,666.00						37,267,666.00
<i>Fideicomiso Fondo Campeche</i>				8,316,000.00						8,316,000.00
<i>Fideicomiso de inversión del impuesto 2% Sobre Nómina</i>				10,266,666.00						10,266,666.00
<i>Fideicomiso FOFAECAM</i>				18,685,000.00						18,685,000.00
26 Participaciones y Transferencias a Municipios								1,422,747,208.66		1,422,747,208.66
TOTAL	999,074,056.83	57,790,098.26	234,776,952.42	1,864,772,262.78	3,286,653.58	17,825,565.92	17,379,878.12	1,471,393,337.29	122,412,282.26	4,788,711,087.46



ENERO - JUNIO DE 2022
ORGANISMOS DESCENTRALIZADOS
CLASIFICACIÓN ECONÓMICA ADMINISTRATIVA GASTO ESTATAL
POR ENTIDAD TRANSFERIDA
(Pesos)



CAMPECHE
GOBIERNO DE TODOS

ENTIDADES	CAPÍTULO 4000
Organismos Descentralizados	
01 Colegio de Estudios Científicos y Tecnológicos del Estado de Campeche	56,566,409.00
02 Instituto de Capacitación para el Trabajo del Estado de Campeche	29,662,400.44
03 Colegio de Bachilleres del Estado de Campeche	98,281,973.00
04 Universidad Tecnológica de Campeche	25,839,082.44
05 Colegio de Educación Profesional Técnica del Estado de Campeche	9,769,078.00
06 Instituto Estatal de la Educación para los Adultos	8,704,321.00
07 Instituto Tecnológico Superior de Calkiní	21,182,570.28
08 Instituto Tecnológico Superior de Escárcega	13,828,281.00
09 Instituto Tecnológico Superior de Champotón	11,521,553.00
10 Universidad Tecnológica de Candelaria	4,141,692.00
11 Instituto Tecnológico Superior de Hopelchén	5,105,550.00
12 Universidad Tecnológica de Calakmul	2,543,388.00
13 Universidad Autónoma de Campeche	162,577,009.00
14 Universidad Autónoma de Carmen	115,685,242.00
15 Instituto Campechano	61,443,428.00
16 Fundación Pablo García	29,948,635.72
17 Consejo Estatal de Investigación Científica y Desarrollo Tecnológico de Campeche	1,128,943.90
18 Instituto de la Infraestructura Física Educativa del Estado de Campeche	17,344,749.01
19 Promotora de Eventos Artísticos, Culturales y de Convenciones del Estado de Campeche	7,225,917.66
20 Instituto Estatal para el Fomento de las Actividades Artesanales en Campeche	6,222,688.36
21 Sistema para el Desarrollo Integral de la Familia del Estado de Campeche	114,262,736.00
22 Instituto del Deporte del Estado del Estado de Campeche	59,687,723.80
23 Instituto de la Mujer del Estado de Campeche	5,095,814.91
24 Instituto de la Juventud del Estado de Campeche	3,834,650.62
25 Hospital "Dr. Manuel Campos"	51,261,882.66
26 Hospital Psiquiátrico de Campeche	26,949,303.34
27 Instituto de Servicios Descentralizados de Salud Pública del Estado de Campeche	127,078,776.74
29 Sistema de Atención a Niños, Niñas y Adolescentes Farmacodependientes del Estado de Campeche "Vida Nueva"	13,070,528.39
30 Comisión de Agua Potable y Alcantarillado del Estado de Campeche	28,845,138.35
31 Promotora para la Conservación y Desarrollo Sustentable del Estado de Campeche	4,770,054.68
32 Comisión Estatal de Desarrollo de Suelo y Vivienda	15,837,206.60
33 Instituto de Desarrollo y Formación Social del Estado de Campeche	8,567,863.15
34 Sistema de Televisión y Radio de Campeche	15,229,372.12
35 Instituto de Información Estadística, Geográfica y Catastral del Estado de Campeche	6,237,480.93
36 Instituto de Seguridad y Servicios Sociales de los Trabajadores del Estado de Campeche	20,324,272.67
37 Instituto de Acceso a la Justicia del Estado de Campeche	14,593,660.99
38 Centro de Conciliación Laboral del Estado de Campeche	7,230,422.00
39 Agencia de Energía del Estado de Campeche	1,172,779.50
40 Secretaría Ejecutiva del Sistema Anticorrupción	1,845,519.91
41 Instituto de Pesca y Acuicultura del Estado de Campeche	27,213,993.40
42 Instituto de Cultura y Artes del Estado de Campeche	45,013,721.58
43 Autoridad del Patrimonio Cultural del Estado de Campeche	6,907,540.99
TOTAL	1,293,753,355.14



ENERO - JUNIO DE 2022
PROGRAMA DE APORTACIONES ETIQUETADAS
CLASIFICACIÓN POR FONDO Y CAPÍTULO DE GASTO TRANSFERIDO
(Pesos)



CONCEPTO	CAPITULOS							TOTAL
	1000	2000	3000	4000	5000	6000	8000	
Fondo de Aportaciones de Nomina Educativa y Gasto Operativo (FONE)	2,078,416,418.77	5,629,789.74	38,780,493.28					2,122,826,701.79
Fondo de Aportaciones para los Servicios de Salud (FASSA)				907,832,243.20				907,832,243.20
Fondo de Aportaciones para la Infraestructura Social (FAIS)							600,399,654.00	626,025,162.90
Estatal		595,326.60		13,126,346.64		11,903,835.66		25,625,508.90
Municipal							600,399,654.00	600,399,654.00
Fondo de Aportaciones para el Fortalecimiento de los Municipios y de Demarcaciones Territoriales del D.F. (FORTAMUN)							347,912,929.00	347,912,929.00
Fondo de Aportaciones Múltiples (FAM)			64,184,694.00	100,381,880.29				164,566,574.29
Asistencia Social				68,343,498.00				68,343,498.00
Infraestructura Educativa Básica y Superior			64,184,694.00	32,038,382.29				96,223,076.29
Fondo de Aportaciones para la Educación Tecnológica y de Adultos (FAETA)				59,899,347.00				59,899,347.00
Educación Tecnológica				23,256,603.00				23,256,603.00
Educación de Adultos				36,642,744.00				36,642,744.00
Fondo de Aportaciones para la Seguridad Pública de los Estados y del D.F. (FASP)		4,637,703.78	4,379,857.90		7,478,809.21			16,496,370.89
Fondo de Aportaciones para el Fortalecimiento de las Entidades Federativas (FAFEF)				2,795,241.85		20,422,175.32		23,217,417.17
Fondo para Entidades Federativas y Municipios Productores de Hidrocarburos				1,314,582.25		2,073,287.93	49,173,969.66	52,561,839.84
Diversos Convenios Federales				1,096,182,030.48			12,239,075.73	1,108,421,106.21
TOTAL	2,078,416,418.77	10,862,820.12	107,345,045.18	2,181,531,671.71	7,478,809.21	34,399,298.91	1,009,725,628.39	5,429,759,692.29

**PLAZAS AL 30 DE JUNIO DE 2022****CAMPECHE**
GOBIERNO DE TODOS

RAMO	CONCEPTO	PLAZAS
01	Poder Ejecutivo	8018
Dependencias		6106
01	Coordinación General de la Oficina de la Gobernadora	146
02	Secretaría de Gobierno	496
Órganos Administrativos Desconcentrados		
02	40 Archivo General del Estado de Campeche	19
02	41 Comisión Local de Búsqueda de Personas del Estado de Campeche	2
02	42 Consejo Estatal de Población de Campeche	18
02	43 Instituto Estatal del Transporte del Estado de Campeche	22
02	44 Secretaría Ejecutiva del Sistema Estatal de Protección Integral de Niñas, Niños y Adolescentes	6
02	45 Consejo Estatal de Seguridad Pública en el Estado de Campeche	45
03	Secretaría de Administración y Finanzas	434
Órganos Administrativos Desconcentrados		
03	26 Servicio de Administración Fiscal del Estado de Campeche	219
04	Secretaría de Modernización Administrativa e Innovación Gubernamental	97
Órganos Administrativos Desconcentrados		
4	19 Comisión de Mejora Regulatoria del Estado de Campeche	5
05	Secretaría de Educación	869
06	Secretaría de Salud	303
Órganos Administrativos Desconcentrados		
6	8 Comisión de Conciliación y Arbitraje Médico del Estado de Campeche	10
07	Secretaría de Desarrollo Territorial, Urbano y Obras Públicas	349
08	Secretaría de Desarrollo Económico	49
Órganos Administrativos Desconcentrados		
8	11 Instituto Campechano del Emprendedor	8
8	12 Promotora de Productos y Servicios de Campeche	9
8	13 Instituto para el Desarrollo de la Micro, Pequeña y Mediana Empresa	14
09	Secretaría de Desarrollo Agropecuario	158
10	Secretaría de Bienestar	154
11	Secretaría de Inclusión	22
12	Secretaría de Medio Ambiente, Biodiversidad, Cambio Climático y Energía	46
13	Secretaría de Turismo	81
14	Secretaría de Protección y Seguridad Ciudadana	1358
Órganos Administrativos Desconcentrados		
14	12 Dirección General de Seguridad Pública, Vialidad y Transporte del Estado de Campeche	110
15	Secretaría de Protección Civil	103
16	Consejería Jurídica	14
17	Secretaría de la Contraloría	120
18	Fiscalía General del Estado de Campeche	820
Organismos Públicos Descentralizados		1912
16	Fundación Pablo García	16
17	Consejo Estatal de Investigación Científica y Desarrollo Tecnológico de Campeche	3
18	Instituto de la Infraestructura Física Educativa del Estado de Campeche	46
19	Promotora de Eventos Artísticos, Culturales y de Convenciones del Estado de Campeche	37
20	Instituto Estatal para el Fomento de las Actividades Artesanales en Campeche	35
21	Sistema para el Desarrollo Integral de la Familia del Estado de Campeche	614
22	Instituto del Deporte del Estado de Campeche	74
23	Instituto de la Mujer del Estado de Campeche	15
24	Instituto de la Juventud del Estado de Campeche	14
25	Hospital "Dr. Manuel Campos"	202
26	Hospital Psiquiátrico de Campeche	104
29	Sistema de Atención a Niños, Niñas y Adolescentes Farmacodependientes del Estado de Campeche "Vida Nueva"	80
30	Comisión de Agua Potable y Alcantarillado del Estado de Campeche	51
31	Promotora para la Conservación y Desarrollo Sustentable del Estado de Campeche	18
32	Comisión Estatal de Desarrollo de Suelo y Vivienda	75
33	Instituto de Desarrollo y Formación Social del Estado de Campeche	41
34	Sistema de Televisión y Radio de Campeche	72
35	Instituto de Información Estadística, Geográfica y Catastral del Estado de Campeche	25
37	Instituto de Acceso a la Justicia del Estado de Campeche	75
38	Centro de Conciliación Laboral del Estado de Campeche	46
39	Agencia de Energía del Estado de Campeche	5
40	Secretaría Ejecutiva del Sistema Anticorrupción	7
41	Instituto de Pesca y Acuicultura del Estado de Campeche	33
42	Instituto de Cultura Y Artes del Estado de Campeche	193
43	Autoridad del Patrimonio Cultural del Estado de Campeche	31



ENERO - JUNIO
PARTICIPACIONES Y APORTACIONES A MUNICIPIOS
(Pesos)



CAMPECHE
GOBIERNO DE TODOS

CONCEPTO	2021	2022	VARIACIÓN %	
			NOMINAL	REAL
Participaciones de las Entidades Federativas a los Municipios	1,262,625,995.79	1,313,916,613.49	4.06	(3.20)
Venta Final de Bebidas con Contenido Alcohólico	718,472.60	754,921.00	5.07	(2.26)
Convenio de Colaboración Administrativa Placas	47,036,432.00	-	(100.00)	(100.00)
Otros Conceptos Participables de las Entidades Federativas a los Municipios	4,414,706.12	2,879,497.56	(34.77)	(39.33)
SUBTOTAL DE PARTICIPACIONES	1,314,795,606.51	1,317,551,032.05	0.21	(6.78)
Aportaciones por Impuesto Sobre Nomina	30,764,690.00	28,574,454.00	(7.12)	(13.60)
Aportaciones por Impuesto Adicional	10,157,554.00	9,429,752.00	(7.17)	(13.64)
SUBTOTAL DE APORTACIONES	40,922,244.00	38,004,206.00	(7.13)	(13.61)
TOTAL	1,355,717,850.51	1,355,555,238.05	(0.01)	(6.99)

MUNICIPIO	2021	2022	VARIACIÓN %	
			NOMINAL	REAL
Participaciones de las Entidades Federativas a los Municipios				
Calakmul	54,942,783.17	53,199,960.68	(3.17)	(9.93)
Calkiní	57,927,254.21	57,239,018.55	(1.19)	(8.08)
Campeche	364,442,975.40	360,296,745.02	(1.14)	(8.04)
Candelaria	75,315,542.79	71,798,005.23	(4.67)	(11.32)
Carmen	364,628,912.10	369,165,530.00	1.24	(5.82)
Champutón	102,369,735.55	103,560,044.21	1.16	(5.90)
Dzitbalché	20,203,530.90	21,521,680.65	6.52	(0.91)
Escárcega	87,547,138.65	86,860,768.65	(0.78)	(7.71)
Hecelchakán	49,894,876.33	50,513,091.09	1.24	(5.82)
Hopelchén	64,740,015.97	64,832,436.44	0.14	(6.84)
Palizada	57,440,202.00	57,659,118.32	0.38	(6.62)
Seybaplaya	17,934,910.09	19,963,703.51	11.31	3.55
Tenabo	38,329,973.35	38,945,135.70	1.60	(5.48)
TOTAL	1,355,717,850.51	1,355,555,238.05	(0.01)	(6.99)



CAMPECHE
GOBIERNO DE TODOS

INFORMACIÓN PRESUPUESTAL REMANENTES FAM



SAFIN
GOBIERNO DEL ESTADO
DE CAMPECHE

PODER EJECUTIVO DEL ESTADO DE CAMPECHE


SECRETARÍA DE ADMINISTRACIÓN Y FINANZAS

REMANENTES DEL FONDO DE APORTACIONES MÚLTIPLES

ENERO - JUNIO 2022

(Pesos)

SECTOR / PROGRAMA PRESUPUESTARIO / EJERCICIO FISCAL / FUENTE / ENTE EJECUTOR / PROYECTOS	COMPROMETIDO	DEVENGADO	PAGADO	TOTAL
RAMO 33 APORTACIONES FEDERALES PARA ENTIDADES FEDERATIVAS Y MUNICIPIOS	0.00	0.00	14,016,702.21	14,016,702.21
017 - FONDO DE APORTACIONES MÚLTIPLES (FAM)	0.00	0.00	14,016,702.21	14,016,702.21
EJERCICIO FISCAL 2021	0.00	0.00	14,016,702.21	14,016,702.21
[C0462] - CGE-FAM-REMANENTES-EB / 2021				
(FONDO DE APORTACIONES MÚLTIPLES, EDUCACIÓN BÁSICA (REMANENTES) 2021)	0.00	0.00	9,359,374.52	9,359,374.52
Instituto de la Infraestructura Física Educativa del Estado de Campeche (INIFEEC)			9,359,374.52	9,359,374.52
CENTRO DE ATENCION MULTIPLE NO. 08 (04DML0009T)			449,379.27	449,379.27
1 - REHABILITACION DE ESPACIOS EDUCATIVOS			449,379.27	449,379.27
CENTRO ESCOLAR ADOLFO LOPEZ MATEOS (04DPR0335F)			267,539.55	267,539.55
1 - REHABILITACION DE ESPACIOS EDUCATIVOS			267,539.55	267,539.55
ESC. PRIM. ING. RICARDO MONJES LOPEZ (04DPR0663Z)			1,009,898.97	1,009,898.97
1 - REHABILITACION DE ESPACIOS EDUCATIVOS			1,009,898.97	1,009,898.97
ESC. PRIM. VALENTIN GOMEZ FARIAS (04DPR0202P)			888,802.23	888,802.23
1 - REHABILITACION DE ESPACIOS EDUCATIVOS			888,802.23	888,802.23
ESC. PRIM. VENUSTIANO CARRANZA (04DPR0481Q).			719,788.06	719,788.06
1 - REHABILITACION DE ESPACIOS EDUCATIVOS			719,788.06	719,788.06
ESC. SEC. GRAL. NO. 09 (04DES0009D)			139,191.04	139,191.04
1 - REHABILITACION DE ESPACIOS EDUCATIVOS			139,191.04	139,191.04
ESC. SEC. GRAL. NO. 14 (04DES0014P)			125,967.62	125,967.62
1 - REHABILITACION DE ESPACIOS EDUCATIVOS			125,967.62	125,967.62
ESC. SEC. TEC. NO. 01 (04DST0001D)			2,737,821.15	2,737,821.15
1 - CONSTRUCCION DE TECHUMBRE EN PLAZA CIVICA			2,737,821.15	2,737,821.15
ESC. SEC. TEC. NO. 12 (04DST0012J)			953,346.71	953,346.71
1 - REHABILITACION DE ESPACIOS EDUCATIVOS			953,346.71	953,346.71
J.N. 22 DE SEPTIEMBRE (04DJN0171W) 5333			428,000.00	428,000.00
1 - REHABILITACION DE ESPACIOS EDUCATIVOS			428,000.00	428,000.00
J.N. CUAUHTEMOC (04DCC0003K)			99,557.50	99,557.50
1 - REHABILITACION DE ESPACIOS EDUCATIVOS			99,557.50	99,557.50
J.N. IGNACIO MANUEL ALTAMIRANO (04DJN0088X)			217,916.92	217,916.92
1 - REHABILITACION DE ESPACIOS EDUCATIVOS			217,916.92	217,916.92
J.N. JULIETA RUBIO DOMINGUEZ (04DJN0262N)			840,366.16	840,366.16
1 - REHABILITACION DE ESPACIOS EDUCATIVOS			840,366.16	840,366.16
J.N. MARIA LAVALLE URBINA (04DJN0172V)			115,937.39	115,937.39
1 - REHABILITACION DE ESPACIOS EDUCATIVOS			115,937.39	115,937.39
J.N. VICENTE GUERRERO (04DCC0033E)			365,861.95	365,861.95
1 - REHABILITACION DE ESPACIOS EDUCATIVOS			365,861.95	365,861.95
[C0447] - CGE-FAM-REMANENTES-ES / 2021				
(FONDO DE APORTACIONES MÚLTIPLES, EDUCACIÓN SUPERIOR (REMANENTES) 2021)	0.00	0.00	4,657,327.69	4,657,327.69
Universidad Tecnológica de Campeche (UTCAM)			4,657,327.69	4,657,327.69
UNIVERSIDAD TECNOLÓGICA DE CAMPECHE			4,657,327.69	4,657,327.69
2 - MEJORAMIENTO DE PLANTEL EDUCATIVO.			4,657,327.69	4,657,327.69
TOTALES:	0.00	0.00	14,016,702.21	14,016,702.21



CAMPECHE
GOBIERNO DE TODOS

INFORMACIÓN PRESUPUESTAL DE PARTICIPACIONES Y APORTACIONES A MUNICIPIOS



SAFIN
GOBIERNO DEL ESTADO
DE CAMPECHE

PODER EJECUTIVO DEL ESTADO DE CAMPECHE


SECRETARÍA DE ADMINISTRACIÓN Y FINANZAS

PARTICIPACIONES A MUNICIPIOS

ENERO - JUNIO 2022

(Pesos)

SECTOR / PROGRAMA PRESUPUESTARIO / EJERCICIO FISCAL / FUENTE / ENTE EJECUTOR / PROYECTOS	COMPROMETIDO	DEVENGADO	PAGADO	TOTAL
PARTICIPACIONES A MUNICIPIOS	6,735,807.60	0.00	1,355,555,238.05	1,362,291,045.65
061 - PROGRAMA DE FORTALECIMIENTO FINANCIERO A LOS MUNICIPIOS	6,735,807.60	0.00	1,355,555,238.05	1,362,291,045.65
EJERCICIO FISCAL 2022	6,735,807.60	0.00	1,355,555,238.05	1,362,291,045.65
MUNICIPIO DE CALAKMUL	312,767.20		53,199,960.68	53,512,727.88
APORTACIONES	312,405.00		1,368,567.00	1,680,972.00
PARTICIPACIONES	362.20		51,831,393.68	51,831,755.88
MUNICIPIO DE CALKINÍ	229,262.00		57,239,018.55	57,468,280.55
APORTACIONES	228,495.00		1,381,900.00	1,610,395.00
PARTICIPACIONES	767.00		55,857,118.55	55,857,885.55
MUNICIPIO DE CAMPECHE	1,808,436.80		360,296,745.02	362,105,181.82
APORTACIONES	1,717,485.00		9,887,913.00	11,605,398.00
PARTICIPACIONES	90,951.80		350,408,832.02	350,499,783.82
MUNICIPIO DE CANDELARIA	323,970.40		71,798,005.23	72,121,975.63
APORTACIONES	323,455.00		1,633,304.00	1,956,759.00
PARTICIPACIONES	515.40		70,164,701.23	70,165,216.63
MUNICIPIO DE CARMEN	2,231,495.60		369,165,530.00	371,397,025.60
APORTACIONES	2,209,545.00		13,012,501.00	15,222,046.00
PARTICIPACIONES	21,950.60		356,153,029.00	356,174,979.60
MUNICIPIO DE CHAMPOTÓN	400,519.40		103,560,044.21	103,960,563.61
APORTACIONES	400,421.00		2,335,848.00	2,736,269.00
PARTICIPACIONES	98.40		101,224,196.21	101,224,294.61
MUNICIPIO DE DZITBALCHÉ	83,454.20		21,521,680.65	21,605,134.85
APORTACIONES	83,173.00		386,715.00	469,888.00
PARTICIPACIONES	281.20		21,134,965.65	21,135,246.85
MUNICIPIO DE ESCÁRCEGA	463,889.60		86,860,768.65	87,324,658.25
APORTACIONES	463,308.00		3,277,700.00	3,741,008.00
PARTICIPACIONES	581.60		83,583,068.65	83,583,650.25
MUNICIPIO DE HECELCHAKÁN	193,779.80		50,513,091.09	50,706,870.89
APORTACIONES	193,587.00		1,022,194.00	1,215,781.00
PARTICIPACIONES	192.80		49,490,897.09	49,491,089.89
MUNICIPIO DE HOPELCHÉN	153,045.60		64,832,436.44	64,985,482.04
APORTACIONES	152,975.00		796,379.00	949,354.00
PARTICIPACIONES	70.60		64,036,057.44	64,036,128.04
MUNICIPIO DE PALIZADA	304,951.80		57,659,118.32	57,964,070.12
APORTACIONES	304,851.00		1,740,809.00	2,045,660.00
PARTICIPACIONES	100.80		55,918,309.32	55,918,410.12
MUNICIPIO DE SEYBAPLAYA	68,518.40		19,963,703.51	20,032,221.91
APORTACIONES	68,297.00		331,945.00	400,242.00
PARTICIPACIONES	221.40		19,631,758.51	19,631,979.91
MUNICIPIO DE TENABO	161,716.80		38,945,135.70	39,106,852.50
APORTACIONES	161,595.00		828,431.00	990,026.00
PARTICIPACIONES	121.80		38,116,704.70	38,116,826.50
TOTALES:	6,735,807.60	0.00	1,355,555,238.05	1,362,291,045.65



CAMPECHE
GOBIERNO DE TODOS

INFORMACIÓN PRESUPUESTAL DE CONVENIOS ESTATALES



SAFIN

GOBIERNO DEL ESTADO
DE CAMPECHE

PODER EJECUTIVO DEL ESTADO DE CAMPECHE

SECRETARÍA DE ADMINISTRACIÓN Y FINANZAS

CONVENIOS ESTATALES

ENERO - JUNIO 2022

(Pesos)

SECTOR / PROGRAMA PRESUPUESTARIO / EJERCICIO FISCAL / FUENTE / ENTE EJECUTOR / PROYECTOS	COMPROMETIDO	DEVENGADO	PAGADO	TOTAL
CONVENIOS DE DESCENTRALIZACIÓN	98,995,304.16	2,619,883.26	113,218,215.98	214,833,403.40
061 - PROGRAMA DE FORTALECIMIENTO FINANCIERO A LOS MUNICIPIOS	55,704,702.79	0.00	67,191,970.61	122,896,673.40
EJERCICIO FISCAL 2022	55,704,702.79	0.00	66,931,213.61	122,635,916.40
[C0539] - CGE-SHCP-ZOFEMAT / 2022 (FONDO PARA LA VIGILANCIA, ADMINISTRACIÓN, MANTENIMIENTO, PRESERVACIÓN, Y LIMPIEZA DE LA ZONA FEDERAL MARÍTIMO TERRESTRE)	0.00	0.00	560,773.00	560,773.00
CALKINÍ			1,302.00	1,302.00
FONDO PARA VIGILANCIA, ADMINISTRACIÓN, MANTENIMIENTO, PRESERVACIÓN Y LIMPIEZA DE LA ZONA FEDERAL MARÍTIMO TERRESTRE DEL MUNICIPIO DE CALKINÍ 2022			1,302.00	1,302.00
1 - FONDO PARA VIGILANCIA, ADMINISTRACIÓN, MANTENIMIENTO, PRESERVACIÓN Y LIMPIEZA DE LA ZONA FEDERAL MARÍTIMO TERRESTRE DEL MUNICIPIO DE CALKINÍ 2022			1,302.00	1,302.00
CAMPECHE			264,551.00	264,551.00
FONDO PARA VIGILANCIA, ADMINISTRACIÓN, MANTENIMIENTO, PRESERVACIÓN Y LIMPIEZA DE LA ZONA FEDERAL MARÍTIMO TERRESTRE DEL MUNICIPIO DE CAMPECHE 2022			264,551.00	264,551.00
1 - FONDO PARA VIGILANCIA, ADMINISTRACIÓN, MANTENIMIENTO, PRESERVACIÓN Y LIMPIEZA DE LA ZONA FEDERAL MARÍTIMO TERRESTRE DEL MUNICIPIO DE CAMPECHE 2022			264,551.00	264,551.00
CARMEN			294,920.00	294,920.00
FONDO PARA VIGILANCIA, ADMINISTRACIÓN, MANTENIMIENTO, PRESERVACIÓN Y LIMPIEZA DE LA ZONA FEDERAL MARÍTIMO TERRESTRE DEL MUNICIPIO DE CARMEN 2022			294,920.00	294,920.00
1 - FONDO PARA VIGILANCIA, ADMINISTRACIÓN, MANTENIMIENTO, PRESERVACIÓN Y LIMPIEZA DE LA ZONA FEDERAL MARÍTIMO TERRESTRE DEL MUNICIPIO DE CARMEN 2022			294,920.00	294,920.00
MUNICIPIO DE CALAKMUL	2,680,768.81		3,108,400.85	5,789,169.66
CONVENIOS	2,680,768.81		3,108,400.85	5,789,169.66
MUNICIPIO DE CALKINÍ	2,664,973.49		5,282,769.60	7,947,743.09
CONVENIOS	2,664,973.49		5,282,769.60	7,947,743.09
MUNICIPIO DE CAMPECHE			1,525,395.00	1,525,395.00
CONVENIOS			1,525,395.00	1,525,395.00
MUNICIPIO DE CANDELARIA	2,784,113.83		3,628,112.29	6,412,226.12
CONVENIOS	2,784,113.83		3,628,112.29	6,412,226.12
MUNICIPIO DE CARMEN	18,126,104.31		17,376,567.69	35,502,672.00
CONVENIOS	18,126,104.31		17,376,567.69	35,502,672.00
MUNICIPIO DE CHAMPOTÓN	3,768,745.84		9,107,114.26	12,875,860.10
CONVENIOS	3,768,745.84		9,107,114.26	12,875,860.10
MUNICIPIO DE DZITBALCHÉ	2,232,843.00		52,766.00	2,285,609.00
CONVENIOS	2,232,843.00		52,766.00	2,285,609.00
MUNICIPIO DE ESCÁRCEGA	5,442,436.16		6,844,246.50	12,286,682.66
CONVENIOS	5,442,436.16		6,844,246.50	12,286,682.66
MUNICIPIO DE HECELCHAKÁN	5,103,562.37		6,903,066.44	12,006,628.81
CONVENIOS	5,103,562.37		6,903,066.44	12,006,628.81
MUNICIPIO DE HOPELCHÉN	3,729,915.75		5,642,395.28	9,372,311.03
CONVENIOS	3,729,915.75		5,642,395.28	9,372,311.03
MUNICIPIO DE PALIZADA	3,226,994.36		2,966,637.09	6,193,631.45
CONVENIOS	3,226,994.36		2,966,637.09	6,193,631.45
MUNICIPIO DE SEYBAPLAYA	2,232,843.00		110,288.00	2,343,131.00
CONVENIOS	2,232,843.00		110,288.00	2,343,131.00
MUNICIPIO DE TENABO	3,711,401.87		3,822,681.61	7,534,083.48
CONVENIOS	3,711,401.87		3,822,681.61	7,534,083.48
EJERCICIO FISCAL 2021	0.00	0.00	260,757.00	260,757.00
[C0411] - CGE-SHCP-ZOFEMAT / 2021 (FONDO PARA LA VIGILANCIA, ADMINISTRACIÓN, MANTENIMIENTO, PRESERVACIÓN, Y LIMPIEZA DE LA ZONA FEDERAL MARÍTIMO TERRESTRE)	0.00	0.00	260,757.00	260,757.00
CALKINÍ			729.00	729.00

PODER EJECUTIVO DEL ESTADO DE CAMPECHE

SECRETARÍA DE ADMINISTRACIÓN Y FINANZAS

CONVENIOS ESTATALES

ENERO - JUNIO 2022

(Pesos)

SECTOR / PROGRAMA PRESUPUESTARIO / EJERCICIO FISCAL / FUENTE / ENTE EJECUTOR / PROYECTOS	COMPROMETIDO	DEVENGADO	PAGADO	TOTAL
FONDO PARA VIGILANCIA, ADMINISTRACIÓN, MANTENIMIENTO, PRESERVACIÓN Y LIMPIEZA DE LA ZONA FEDERAL MARÍTIMO TERRESTRE DEL MUNICIPIO DE CALKINÍ 2021			729.00	729.00
1 - FONDO PARA VIGILANCIA, ADMINISTRACIÓN, MANTENIMIENTO, PRESERVACIÓN Y LIMPIEZA DE LA ZONA FEDERAL MARÍTIMO TERRESTRE DEL MUNICIPIO DE CALKINÍ 2021			729.00	729.00
CAMPECHE			122,696.00	122,696.00
FONDO PARA VIGILANCIA, ADMINISTRACIÓN, MANTENIMIENTO, PRESERVACIÓN Y LIMPIEZA DE LA ZONA FEDERAL MARÍTIMO TERRESTRE DEL MUNICIPIO DE CAMPECHE 2021			122,696.00	122,696.00
1 - FONDO PARA VIGILANCIA, ADMINISTRACIÓN, MANTENIMIENTO, PRESERVACIÓN Y LIMPIEZA DE LA ZONA FEDERAL MARÍTIMO TERRESTRE DEL MUNICIPIO DE CAMPECHE 2021			122,696.00	122,696.00
CARMEN			137,332.00	137,332.00
FONDO PARA VIGILANCIA, ADMINISTRACIÓN, MANTENIMIENTO, PRESERVACIÓN Y LIMPIEZA DE LA ZONA FEDERAL MARÍTIMO TERRESTRE DEL MUNICIPIO DE CARMEN 2021			137,332.00	137,332.00
1 - FONDO PARA VIGILANCIA, ADMINISTRACIÓN, MANTENIMIENTO, PRESERVACIÓN Y LIMPIEZA DE LA ZONA FEDERAL MARÍTIMO TERRESTRE DEL MUNICIPIO DE CARMEN 2021			137,332.00	137,332.00
029 - PROGRAMA DE PROTECCIÓN, CONSERVACIÓN Y VIGILANCIA DE LA BIODIVERSIDAD E IMPULSO FORESTAL COMO MEDIDA DE MITIGACIÓN DEL CAMBIO CLIMÁTICO	3,041,134.37	200,237.26	936,634.37	4,178,006.00
EJERCICIO FISCAL 2022	3,041,134.37	200,237.26	936,634.37	4,178,006.00
[C0545] - CGE-CONAFOR-BRIGADAS RURALES / 2022				
(CONVENIO DE COORDINACIÓN DEL PROGRAMA APOYOS PARA EL DESARROLLO FORESTAL SUSTENTABLE 2022, APOYOS BRIGADAS RURALES)	260,544.28	53,855.72	185,600.00	500,000.00
Secretaría de Medio Ambiente, Biodiversidad, Cambio Climático y Energía	260,544.28	53,855.72	185,600.00	500,000.00
INTEGRACIÓN DE BRIGADAS RURALES DE MANEJO DEL FUEGO DEL PROGRAMA APOYOS PARA EL DESARROLLO FORESTAL SUSTENTABLE PARA EL EJERCICIO FISCAL 2022.	260,544.28	53,855.72	185,600.00	500,000.00
1 - BRIGADA PABLO GARCÍA.	136,756.03	20,443.97	92,800.00	250,000.00
2 - BRIGADA XMABÉN	123,788.25	33,411.75	92,800.00	250,000.00
[C0535] - CGE-FORESTAL-BIODIVERSIDAD / 2022				
(IMPULSO A LA PRODUCCIÓN Y DESARROLLO FORESTAL COMO MEDIDA DE MITIGACIÓN DEL CAMBIO CLIMÁTICO Y DE PROTECCIÓN, CONSERVACIÓN Y VIGILANCIA DE LA BIODIVERSIDAD)	2,780,590.09	146,381.54	751,034.37	3,678,006.00
Secretaría de Medio Ambiente, Biodiversidad, Cambio Climático y Energía	2,780,590.09	146,381.54	751,034.37	3,678,006.00
PROGRAMA DE PROTECCIÓN, CONSERVACIÓN Y VIGILANCIA DE LA BIODIVERSIDAD E IMPULSO FORESTAL COMO MEDIDA DE MITIGACIÓN DEL CAMBIO CLIMÁTICO	2,780,590.09	146,381.54	751,034.37	3,678,006.00
1 - PROGRAMA DE PROTECCIÓN, CONSERVACIÓN Y VIGILANCIA DE LA BIODIVERSIDAD E IMPULSO FORESTAL COMO MEDIDA DE MITIGACIÓN DEL CAMBIO CLIMÁTICO	2,780,590.09	146,381.54	751,034.37	3,678,006.00
024 - PROGRAMA RESCATE DEL CAMPO Y VISIÓN DEL MAR	608,919.00	0.00	434,942.00	1,043,861.00
EJERCICIO FISCAL 2022	608,919.00	0.00	434,942.00	1,043,861.00
[FFA0503] - REST / 2022				
(RECURSOS ESTATALES 2022)	608,919.00	0.00	434,942.00	1,043,861.00
Secretaría de Desarrollo Agropecuario	608,919.00		434,942.00	1,043,861.00
CONTROL DE MOVILIZACIÓN Y TRAZABILIDAD PECUARIA EN EL ESTADO DE CAMPECHE	608,919.00		434,942.00	1,043,861.00
1 - CONTROL DE MOVILIZACIÓN Y TRAZABILIDAD PECUARIA EN EL ESTADO DE CAMPECHE	608,919.00		434,942.00	1,043,861.00
018 - PROGRAMA DE SERVICIO DE SALUD, PREVENCIÓN Y ATENCIÓN MÉDICA	8,226,666.00	1,314,111.00	9,228,571.00	18,769,348.00
EJERCICIO FISCAL 2022	8,226,666.00	1,314,111.00	9,228,571.00	18,769,348.00
[C0534] - CGE-VIH-SIDA / 2022				
(CONVENIO PARA LA EJECUCIÓN DEL PROGRAMA ESTATAL DE VIH, SIDA E ITS)	1,921,170.00	320,195.00	1,612,983.00	3,854,348.00
Secretaría de Salud	1,921,170.00	320,195.00	1,612,983.00	3,854,348.00
VIH, SIDA E ITS	1,921,170.00	320,195.00	1,612,983.00	3,854,348.00
1 - VIH, SIDA E ITS	1,921,170.00	320,195.00	1,612,983.00	3,854,348.00
[C0533] - CGE-SES-COMBATE A LA POBREZA / 2022				
(CONVENIO PARA LA EJECUCIÓN DEL PROGRAMA COMBATE A LA POBREZA)	6,305,496.00	993,916.00	7,615,588.00	14,915,000.00
Secretaría de Salud	6,305,496.00	993,916.00	7,615,588.00	14,915,000.00
COMBATE A LA POBREZA	6,305,496.00	993,916.00	7,615,588.00	14,915,000.00
1 - COMBATE A LA POBREZA	6,305,496.00	993,916.00	7,615,588.00	14,915,000.00
016 - PROGRAMA DE EDUCACIÓN BÁSICA Y NORMAL	1,546,017.00	1,105,535.00	842,471.00	3,494,023.00
EJERCICIO FISCAL 2022	1,546,017.00	1,105,535.00	842,471.00	3,494,023.00

PODER EJECUTIVO DEL ESTADO DE CAMPECHE

SECRETARÍA DE ADMINISTRACIÓN Y FINANZAS

CONVENIOS ESTATALES

ENERO - JUNIO 2022

(Pesos)

SECTOR / PROGRAMA PRESUPUESTARIO / EJERCICIO FISCAL / FUENTE / ENTE EJECUTOR / PROYECTOS	COMPROMETIDO	DEVENGADO	PAGADO	TOTAL
[C0563] - CGE-SEDOC-EDUCACIÓN BÁSICA / 2022 (CONVENIO DE COORDINACIÓN EN MATERIA DE TRANSFERENCIA Y APLICACIÓN DE RECURSOS PARA EDUCACIÓN BÁSICA DE CALIDAD)	0.00	700,000.00	0.00	700,000.00
Secretaría de Educación		700,000.00		700,000.00
PROGRAMA DE EDUCACIÓN BÁSICA DE CALIDAD IMPARTIDA A LA POBLACIÓN DE LA ENTIDAD 2022		700,000.00		700,000.00
1 - PROGRAMA DE EDUCACIÓN BÁSICA DE CALIDAD IMPARTIDA A LA POBLACIÓN DE LA ENTIDAD 2022		700,000.00		700,000.00
[C0556] - CGE-SEDOC-TECNOLOGÍAS DE LA EDUCACIÓN / 2022 (CONVENIO DE COORDINACIÓN EN MATERIA DE TRANSFERENCIA Y APLICACIÓN DE RECURSOS, PROGRAMA ESTATAL TECNOLOGÍAS DE LA EDUCACIÓN 2022)	206,250.00	206,250.00	0.00	412,500.00
Secretaría de Educación	206,250.00	206,250.00		412,500.00
PROGRAMA ESTATAL TECNOLOGÍAS DE LA EDUCACION	206,250.00	206,250.00		412,500.00
1 - PROGRAMA ESTATAL TECNOLOGÍAS DE LA EDUCACION	206,250.00	206,250.00		412,500.00
[C0548] - CGE-SEDOC-PEIB / 2022 (CONVENIO PARA LA EJECUCIÓN DEL PROGRAMA DE EDUCACIÓN INICIAL Y BÁSICA 2022)	1,339,767.00	199,285.00	842,471.00	2,381,523.00
Secretaría de Educación	1,339,767.00	199,285.00	842,471.00	2,381,523.00
CONVENIO PROGRAMA DE EDUCACION INICIAL Y BASICA (PEIB)	1,339,767.00	199,285.00	842,471.00	2,381,523.00
1 - CONVENIO PROGRAMA DE EDUCACION INICIAL Y BASICA (PEIB)	1,339,767.00	199,285.00	842,471.00	2,381,523.00
014 - PROGRAMA DE EDUCACIÓN MEDIA SUPERIOR Y SUPERIOR	3,425,351.00	0.00	3,425,346.00	6,850,697.00
EJERCICIO FISCAL 2022	3,425,351.00	0.00	3,425,346.00	6,850,697.00
[C0532] - CGE-SEP-TELEBACHILLERATO / 2022 (CONVENIO DE APOYO FINANCIERO AL SERVICIO EDUCATIVO DENOMINADO TELEBACHILLERATO COMUNITARIO)	3,425,351.00	0.00	3,425,346.00	6,850,697.00
Secretaría de Educación	3,425,351.00		3,425,346.00	6,850,697.00
TELEBACHILLERATO COMUNITARIO	3,425,351.00		3,425,346.00	6,850,697.00
1 - TELEBACHILLERATO COMUNITARIO	3,425,351.00		3,425,346.00	6,850,697.00
006 - PROGRAMA DE INCLUSIÓN Y COHESIÓN SOCIAL	26,442,514.00	0.00	31,158,281.00	57,600,795.00
EJERCICIO FISCAL 2022	26,442,514.00	0.00	31,158,281.00	57,600,795.00
[C0554] - CGE-BIENESTAR / 2022 (CONVENIO DE TRANSFERENCIA DE RECURSOS ESTATALES PARA LA EJECUCIÓN DE PROGRAMAS DE DESARROLLO SOCIAL)	26,442,514.00	0.00	31,158,281.00	57,600,795.00
Secretaría de Bienestar	26,442,514.00		31,158,281.00	57,600,795.00
PROGRAMAS ESTATALES DE DESARROLLO SOCIAL	26,442,514.00		31,158,281.00	57,600,795.00
1 - EVALUACIÓN DE LOS PROGRAMAS	175,000.00		175,000.00	350,000.00
2 - ECONOMÍA FAMILIAR	3,010,000.00		6,986,433.00	9,996,433.00
3 - BIENESTAR PARA LA MUJER INDÍGENA	10,050,737.00		3,550,000.00	13,600,737.00
4 - COMUNIDAD DE TODOS	665,082.00		11,127,400.00	11,792,482.00
5 - UNIDOS POR EL BIENESTAR	2,130,000.00		1,488,799.00	3,618,799.00
6 - BIENESTAR CERCA DE TI	435,000.00		915,000.00	1,350,000.00
7 - FORMACIÓN JAGUAR (DISTRIBUCIÓN Y ENTREGA DE APOYO)	389,875.00		97,469.00	487,344.00
8 - FAMILIAS UNIDAS	1,405,000.00			1,405,000.00
9 - PROMOTORES DEL BIENESTAR	8,181,820.00		6,818,180.00	15,000,000.00
TOTALES:	98,995,304.16	2,619,883.26	113,218,215.98	214,833,403.40



CAMPECHE
GOBIERNO DE TODOS

INFORMACIÓN PRESUPUESTAL DE RAMO 33



SAFIN
GOBIERNO DEL ESTADO
DE CAMPECHE

PODER EJECUTIVO DEL ESTADO DE CAMPECHE
SECRETARÍA DE ADMINISTRACIÓN Y FINANZAS
RAMO 33 APORTACIONES FEDERALES PARA ENTIDADES FEDERATIVAS Y MUNICIPIOS
ENERO - JUNIO 2022
(Pesos)

SECTOR / PROGRAMA PRESUPUESTARIO / EJERCICIO FISCAL / FUENTE / ENTE EJECUTOR / PROYECTOS	COMPROMETIDO	DEVENGADO	PAGADO	TOTAL
RAMO 33 APORTACIONES FEDERALES PARA ENTIDADES FEDERATIVAS Y MUNICIPIOS	0.00	0.00	2,122,826,701.79	2,122,826,701.79
015 - FONDO DE APORTACIONES PARA LA NÓMINA EDUCATIVA Y GASTO OPERATIVO (FONE)	0.00	0.00	2,122,826,701.79	2,122,826,701.79
EJERCICIO FISCAL 2022	0.00	0.00	2,122,826,701.79	2,122,826,701.79
SECRETARÍA DE EDUCACIÓN			2,122,826,701.79	2,122,826,701.79
ALIMENTOS Y UTENSILIOS			3,134,292.01	3,134,292.01
COMBUSTIBLES, LUBRICANTES Y ADITIVOS			1,446,639.55	1,446,639.55
HERRAMIENTAS, REFACCIONES Y ACCESORIOS MENORES			23,671.08	23,671.08
MATERIALES DE ADMINISTRACION, EMISION DE DOCUMENTOS Y ARTICULOS OFICIALES			642,137.12	642,137.12
MATERIALES Y ARTICULOS DE CONSTRUCCION Y DE REPARACIÓN			269,210.48	269,210.48
OTRAS PRESTACIONES SOCIALES Y ECONOMICAS			40,456,259.14	40,456,259.14
OTROS SERVICIOS GENERALES			26,822.00	26,822.00
PAGO DE ESTIMULOS A SERVIDORES PUBLICOS			154,000,934.59	154,000,934.59
REMUNERACIONES ADICIONALES Y ESPECIALES			459,148,350.55	459,148,350.55
REMUNERACIONES AL PERSONAL DE CARACTER PERMANENTE			1,228,773,877.25	1,228,773,877.25
REMUNERACIONES AL PERSONAL DE CARACTER TRANSITORIO			1,765,279.62	1,765,279.62
SEGURIDAD SOCIAL			194,271,717.62	194,271,717.62
SERVICIOS BÁSICOS			26,414,034.60	26,414,034.60
SERVICIOS DE ARRENDAMIENTO			1,965,270.95	1,965,270.95
SERVICIOS DE COMUNICACIÓN SOCIAL Y PUBLICIDAD			364,824.60	364,824.60
SERVICIOS DE INSTALACION, REPARACION, MANTENIMIENTO Y CONSERVACION			5,323,973.32	5,323,973.32
SERVICIOS DE TRASLADO Y VIATICOS			465,935.17	465,935.17
SERVICIOS FINANCIEROS, BANCARIOS Y COMERCIALES			210,309.41	210,309.41
SERVICIOS OFICIALES			581,393.07	581,393.07
SERVICIOS PROFESIONALES, CIENTIFICOS, TECNICOS Y OTROS SERVICIOS			3,427,930.16	3,427,930.16
VESTUARIO, BLANCOS, PRENDAS DE PROTECCION Y ARTICULOS DEPORTIVOS			113,839.50	113,839.50
TOTALES:	0.00	0.00	2,122,826,701.79	2,122,826,701.79

PODER EJECUTIVO DEL ESTADO DE CAMPECHE
SECRETARÍA DE ADMINISTRACIÓN Y FINANZAS
RAMO 33 APORTACIONES FEDERALES PARA ENTIDADES FEDERATIVAS Y MUNICIPIOS
ENERO - JUNIO 2022
(Pesos)

SECTOR / PROGRAMA PRESUPUESTARIO / EJERCICIO FISCAL / FUENTE / ENTE EJECUTOR / PROYECTOS	COMPROMETIDO	DEVENGADO	PAGADO	TOTAL
RAMO 33 APORTACIONES FEDERALES PARA ENTIDADES FEDERATIVAS Y MUNICIPIOS	1,027,252,347.00	0.00	907,832,243.20	1,935,084,590.20
055 - FONDO DE APORTACIONES PARA LOS SERVICIOS DE SALUD (FASSA)	1,027,252,347.00	0.00	907,832,243.20	1,935,084,590.20
EJERCICIO FISCAL 2022	1,027,252,347.00	0.00	904,462,419.00	1,931,714,766.00
[FFA0502] - FASSA / 2022	1,027,252,347.00	0.00	904,462,419.00	1,931,714,766.00
(FONDO DE APORTACIONES PARA LOS SERVICIOS DE SALUD)				
Instituto de Servicios Descentralizados de Salud Pública del Estado de Campeche (INDESALUD)	1,027,252,347.00		904,462,419.00	1,931,714,766.00
FONDO DE APORTACIONES PARA LOS SERVICIOS DE SALUD (FASSA)	1,027,252,347.00		904,462,419.00	1,931,714,766.00
1 - FONDO DE APORTACIONES PARA LOS SERVICIOS DE SALUD (FASSA)	1,019,789,684.60		895,925,081.40	1,915,714,766.00
2 - FONDO DE APORTACIONES PARA LOS SERVICIOS DE SALUD (INGRESOS VIRTUALES)	7,462,662.40		8,537,337.60	16,000,000.00
EJERCICIO FISCAL 2021	0.00	0.00	3,369,824.20	3,369,824.20
[FFA0352] - FASSA / 2021	0.00	0.00	3,369,824.20	3,369,824.20
(FONDO DE APORTACIONES PARA LOS SERVICIOS DE SALUD)				
Instituto de Servicios Descentralizados de Salud Pública del Estado de Campeche (INDESALUD)			3,369,824.20	3,369,824.20
FONDO DE APORTACIONES PARA LOS SERVICIOS DE SALUD (FASSA 2021)			3,369,824.20	3,369,824.20
4 - FONDO DE APORTACIONES PARA LOS SERVICIOS DE SALUD (INGRESOS VIRTUALES)			3,369,824.20	3,369,824.20
TOTALES:	1,027,252,347.00	0.00	907,832,243.20	1,935,084,590.20

PODER EJECUTIVO DEL ESTADO DE CAMPECHE
SECRETARÍA DE ADMINISTRACIÓN Y FINANZAS
RAMO 33 APORTACIONES FEDERALES PARA ENTIDADES FEDERATIVAS Y MUNICIPIOS
ENERO - JUNIO 2022
(Pesos)

SECTOR / PROGRAMA PRESUPUESTARIO / EJERCICIO FISCAL / FUENTE / ENTE EJECUTOR / PROYECTOS	COMPROMETIDO	DEVENGADO	PAGADO	TOTAL
RAMO 33 APORTACIONES FEDERALES PARA ENTIDADES FEDERATIVAS Y MUNICIPIOS	411,237,619.29	0.00	626,025,162.90	1,037,262,782.19
062 - FONDO DE APORTACIONES PARA INFRAESTRUCTURA SOCIAL MUNICIPAL (FAISM)	400,266,437.00	0.00	600,399,654.00	1,000,666,091.00
EJERCICIO FISCAL 2022	400,266,437.00	0.00	600,399,654.00	1,000,666,091.00
[FFA0518] - FISM / 2022				
(FONDO PARA LA INFRAESTRUCTURA SOCIAL MUNICIPAL)	400,266,437.00	0.00	600,399,654.00	1,000,666,091.00
CALAKMUL	41,894,052.00		62,841,081.00	104,735,133.00
FONDO DE APORTACIONES PARA LA INFRAESTRUTURA SOCIAL MUNICIPAL (FISM) CALAKMUL.	41,894,052.00		62,841,081.00	104,735,133.00
1 - FONDO DE APORTACIONES PARA LA INFRAESTRUTURA SOCIAL MUNICIPAL (FISM) CALAKMUL.	41,894,052.00		62,841,081.00	104,735,133.00
CALKINÍ	26,859,944.00		40,289,920.00	67,149,864.00
FONDO DE APORTACIONES PARA LA INFRAESTRUCTURA SOCIAL MUNICIPAL (FISM) CALKINÍ	26,859,944.00		40,289,920.00	67,149,864.00
1 - FONDO DE APORTACIONES PARA LA INFRAESTRUCTURA SOCIAL MUNICIPAL (FISM) CALKINÍ	26,859,944.00		40,289,920.00	67,149,864.00
CAMPECHE	39,805,096.00		59,707,650.00	99,512,746.00
FONDO DE APORTACIONES PARA LA INFRAESTRUCTURA SOCIAL MUNICIPAL (FISM) CAMPECHE	39,805,096.00		59,707,650.00	99,512,746.00
1 - FONDO DE APORTACIONES PARA LA INFRAESTRUCTURA SOCIAL MUNICIPAL (FISM) CAMPECHE	39,805,096.00		59,707,650.00	99,512,746.00
CANDELARIA	57,215,776.00		85,823,673.00	143,039,449.00
FONDO DE APORTACIONES PARA LA INFRAESTRUCTURA SOCIAL MUNICIPAL (FISM) CANDELARIA	57,215,776.00		85,823,673.00	143,039,449.00
1 - FONDO DE APORTACIONES PARA LA INFRAESTRUCTURA SOCIAL MUNICIPAL (FISM) CANDELARIA	57,215,776.00		85,823,673.00	143,039,449.00
CARMEN	59,034,696.00		88,552,051.00	147,586,747.00
FONDO DE APORTACIONES PARA LA INFRAESTRUCTURA SOCIAL MUNICIPAL (FISM) CARMEN	59,034,696.00		88,552,051.00	147,586,747.00
1 - FONDO DE APORTACIONES PARA LA INFRAESTRUCTURA SOCIAL MUNICIPAL (FISM) CARMEN	59,034,696.00		88,552,051.00	147,586,747.00
CHAMPOTÓN	34,330,648.00		51,495,979.00	85,826,627.00
FONDO DE APORTACIONES PARA LA INFRAESTRUCTURA SOCIAL MUNICIPAL (FISM) CHAMPOTÓN	34,330,648.00		51,495,979.00	85,826,627.00
1 - FONDO DE APORTACIONES PARA LA INFRAESTRUCTURA SOCIAL MUNICIPAL (FISM) CHAMPOTÓN	34,330,648.00		51,495,979.00	85,826,627.00
DZITBALCHÉ	10,435,074.00		15,652,614.00	26,087,688.00
FONDO DE APORTACIONES PARA LA INFRAESTRUCTURA SOCIAL MUNICIPAL (FISM) DZITBALCHÉ	10,435,074.00		15,652,614.00	26,087,688.00
1 - FONDO DE APORTACIONES PARA LA INFRAESTRUCTURA SOCIAL MUNICIPAL (FISM) DZITBALCHÉ	10,435,074.00		15,652,614.00	26,087,688.00
ESCÁRCEGA	46,905,497.00		70,358,232.00	117,263,729.00
FONDO DE APORTACIONES PARA LA INFRAESTRUCTURA SOCIAL MUNICIPAL (FISM) ESCÁRCEGA	46,905,497.00		70,358,232.00	117,263,729.00
1 - FONDO DE APORTACIONES PARA LA INFRAESTRUCTURA SOCIAL MUNICIPAL (FISM) ESCÁRCEGA	46,905,497.00		70,358,232.00	117,263,729.00
HECELCHAKÁN	18,672,440.00		28,008,660.00	46,681,100.00
FONDO DE APORTACIONES PARA LA INFRAESTRUCTURA SOCIAL MUNICIPAL (FISM) HECELCHAKÁN	18,672,440.00		28,008,660.00	46,681,100.00
1 - FONDO DE APORTACIONES PARA LA INFRAESTRUCTURA SOCIAL MUNICIPAL (FISM) HECELCHAKÁN	18,672,440.00		28,008,660.00	46,681,100.00
HOPELCHÉN	38,243,756.00		57,365,634.00	95,609,390.00
FONDO DE APORTACIONES PARA LA INFRAESTRUCTURA SOCIAL MUNICIPAL (FISM) HOPELCHÉN	38,243,756.00		57,365,634.00	95,609,390.00
1 - FONDO DE APORTACIONES PARA LA INFRAESTRUCTURA SOCIAL MUNICIPAL (FISM) HOPELCHÉN	38,243,756.00		57,365,634.00	95,609,390.00
PALIZADA	10,937,104.00		16,405,650.00	27,342,754.00
FONDO DE APORTACIONES PARA LA INFRAESTRUCTURA SOCIAL MUNICIPAL (FISM) PALIZADA	10,937,104.00		16,405,650.00	27,342,754.00

PODER EJECUTIVO DEL ESTADO DE CAMPECHE
SECRETARÍA DE ADMINISTRACIÓN Y FINANZAS
RAMO 33 APORTACIONES FEDERALES PARA ENTIDADES FEDERATIVAS Y MUNICIPIOS
ENERO - JUNIO 2022
(Pesos)

SECTOR / PROGRAMA PRESUPUESTARIO / EJERCICIO FISCAL / FUENTE / ENTE EJECUTOR / PROYECTOS	COMPROMETIDO	DEVENGADO	PAGADO	TOTAL
1 - FONDO DE APORTACIONES PARA LA INFRAESTRUCTURA SOCIAL MUNICIPAL (FISM) PALIZADA	10,937,104.00		16,405,650.00	27,342,754.00
SEYBAPLAYA	6,718,131.00		10,077,186.00	16,795,317.00
FONDO DE APORTACIONES PARA LA INFRAESTRUCTURA SOCIAL MUNICIPAL (FISM) SEYBAPLAYA	6,718,131.00		10,077,186.00	16,795,317.00
1 - FONDO DE APORTACIONES PARA LA INFRAESTRUCTURA SOCIAL MUNICIPAL (FISM) SEYBAPLAYA	6,718,131.00		10,077,186.00	16,795,317.00
TENABO	9,214,223.00		13,821,324.00	23,035,547.00
FONDO DE APORTACIONES PARA LA INFRAESTRUCTURA SOCIAL MUNICIPAL (FISM) TENABO	9,214,223.00		13,821,324.00	23,035,547.00
1 - FONDO DE APORTACIONES PARA LA INFRAESTRUCTURA SOCIAL MUNICIPAL (FISM) TENABO	9,214,223.00		13,821,324.00	23,035,547.00
026 - FONDO DE APORTACIONES PARA LA INFRAESTRUCTURA SOCIAL ESTATAL (FISE)	10,971,182.29	0.00	25,625,508.90	36,596,691.19
EJERCICIO FISCAL 2022	10,971,182.29	0.00	25,625,508.90	36,596,691.19
[FFA0523] - FISE / 2022	10,971,182.29	0.00	25,625,508.90	36,596,691.19
(FONDO DE INFRAESTRUCTURA SOCIAL ESTATAL)			13,126,346.64	13,126,346.64
Comisión Estatal de Desarrollo de Suelo y Vivienda (CODESVI)			13,126,346.64	13,126,346.64
CONSTRUCCIÓN DE PISO FIRME EN EL MUNICIPIO DE CALAKMUL, LOCALIDAD BEL-HÁ			81,155.75	81,155.75
1 - CONSTRUCCIÓN DE PISO FIRME EN EL MUNICIPIO DE CALAKMUL, LOCALIDAD BEL-HÁ			81,155.75	81,155.75
CONSTRUCCIÓN DE PISO FIRME EN EL MUNICIPIO DE CALAKMUL, LOCALIDAD CHICHONAL			158,159.68	158,159.68
1 - CONSTRUCCIÓN DE PISO FIRME EN EL MUNICIPIO DE CALAKMUL, LOCALIDAD CHICHONAL			158,159.68	158,159.68
CONSTRUCCIÓN DE PISO FIRME EN EL MUNICIPIO DE CALAKMUL, LOCALIDAD DOS LAGUNAS			141,065.98	141,065.98
1 - CONSTRUCCIÓN DE PISO FIRME EN EL MUNICIPIO DE CALAKMUL, LOCALIDAD DOS LAGUNAS			141,065.98	141,065.98
CONSTRUCCIÓN DE PISO FIRME EN EL MUNICIPIO DE CALAKMUL, LOCALIDAD EL REFUGIO			81,831.12	81,831.12
1 - CONSTRUCCIÓN DE PISO FIRME EN EL MUNICIPIO DE CALAKMUL, LOCALIDAD EL REFUGIO			81,831.12	81,831.12
CONSTRUCCIÓN DE PISO FIRME EN EL MUNICIPIO DE CALAKMUL, LOCALIDAD KILÓMETRO CIENTO VEINTE			160,515.01	160,515.01
1 - CONSTRUCCIÓN DE PISO FIRME EN EL MUNICIPIO DE CALAKMUL, LOCALIDAD KILÓMETRO CIENTO VEINTE			160,515.01	160,515.01
CONSTRUCCIÓN DE PISO FIRME EN EL MUNICIPIO DE CALAKMUL, LOCALIDAD NUEVA VIDA			185,037.43	185,037.43
1 - CONSTRUCCIÓN DE PISO FIRME EN EL MUNICIPIO DE CALAKMUL, LOCALIDAD NUEVA VIDA			185,037.43	185,037.43
CONSTRUCCIÓN DE PISO FIRME EN EL MUNICIPIO DE CALAKMUL, LOCALIDAD RICARDO FLORES MAGÓN (LAGUNA COOXLÍ)			144,566.67	144,566.67
1 - CONSTRUCCIÓN DE PISO FIRME EN EL MUNICIPIO DE CALAKMUL, LOCALIDAD RICARDO FLORES MAGÓN (LAGUNA COOXLÍ)			144,566.67	144,566.67
CONSTRUCCIÓN DE PISO FIRME EN EL MUNICIPIO DE CALAKMUL, LOCALIDAD TEPEYAC			24,235.65	24,235.65
1 - CONSTRUCCIÓN DE PISO FIRME EN EL MUNICIPIO DE CALAKMUL, LOCALIDAD TEPEYAC			24,235.65	24,235.65
CONSTRUCCIÓN DE PISO FIRME EN EL MUNICIPIO DE CALAKMUL, LOCALIDAD UNIÓN 20 DE JUNIO (MANCOLONA)			144,702.83	144,702.83
1 - CONSTRUCCIÓN DE PISO FIRME EN EL MUNICIPIO DE CALAKMUL, LOCALIDAD UNIÓN 20 DE JUNIO (MANCOLONA)			144,702.83	144,702.83
CONSTRUCCIÓN DE PISO FIRME EN EL MUNICIPIO DE CALAKMUL, LOCALIDAD XPUJIL			130,143.27	130,143.27
1 - CONSTRUCCIÓN DE PISO FIRME EN EL MUNICIPIO DE CALAKMUL, LOCALIDAD XPUJIL			130,143.27	130,143.27
CONSTRUCCIÓN DE PISO FIRME EN EL MUNICIPIO DE CALKINÍ, LOCALIDAD CONCEPCIÓN			49,519.63	49,519.63
1 - CONSTRUCCIÓN DE PISO FIRME EN EL MUNICIPIO DE CALKINÍ, LOCALIDAD CONCEPCIÓN			49,519.63	49,519.63
CONSTRUCCIÓN DE PISO FIRME EN EL MUNICIPIO DE CALKINÍ, LOCALIDAD DE PUCNACHÉN			105,517.54	105,517.54
1 - CONSTRUCCIÓN DE PISO FIRME EN EL MUNICIPIO DE CALKINÍ, LOCALIDAD DE PUCNACHÉN			105,517.54	105,517.54
CONSTRUCCIÓN DE PISO FIRME EN EL MUNICIPIO DE CALKINÍ, LOCALIDAD NUNKINÍ			253,314.18	253,314.18
1 - CONSTRUCCIÓN DE PISO FIRME EN EL MUNICIPIO DE CALKINÍ, LOCALIDAD NUNKINÍ			253,314.18	253,314.18
CONSTRUCCIÓN DE PISO FIRME EN EL MUNICIPIO DE CALKINÍ, LOCALIDAD SAN NICOLÁS			68,061.23	68,061.23

PODER EJECUTIVO DEL ESTADO DE CAMPECHE

SECRETARÍA DE ADMINISTRACIÓN Y FINANZAS

RAMO 33 APORTACIONES FEDERALES PARA ENTIDADES FEDERATIVAS Y MUNICIPIOS

ENERO - JUNIO 2022

(Pesos)

SECTOR / PROGRAMA PRESUPUESTARIO / EJERCICIO FISCAL / FUENTE / ENTE EJECUTOR / PROYECTOS	COMPROMETIDO	DEVENGADO	PAGADO	TOTAL
1 - CONSTRUCCIÓN DE PISO FIRME EN EL MUNICIPIO DE CALKINÍ, LOCALIDAD SAN NICOLÁS			68,061.23	68,061.23
CONSTRUCCIÓN DE PISO FIRME EN EL MUNICIPIO DE CALKINÍ, LOCALIDAD SANTA MARÍA			92,653.84	92,653.84
1 - CONSTRUCCIÓN DE PISO FIRME EN EL MUNICIPIO DE CALKINÍ, LOCALIDAD SANTA MARÍA			92,653.84	92,653.84
CONSTRUCCIÓN DE PISO FIRME EN EL MUNICIPIO DE CARMEN, LOCALIDAD BELISARIO DOMÍNGUEZ			71,274.30	71,274.30
1 - CONSTRUCCIÓN DE PISO FIRME EN EL MUNICIPIO DE CARMEN, LOCALIDAD BELISARIO DOMÍNGUEZ			71,274.30	71,274.30
CONSTRUCCIÓN DE PISO FIRME EN EL MUNICIPIO DE CARMEN, LOCALIDAD CHECUBUL			79,792.75	79,792.75
1 - CONSTRUCCIÓN DE PISO FIRME EN EL MUNICIPIO DE CARMEN, LOCALIDAD CHECUBUL			79,792.75	79,792.75
CONSTRUCCIÓN DE PISO FIRME EN EL MUNICIPIO DE CARMEN, LOCALIDAD EL CHINAL			41,807.03	41,807.03
1 - CONSTRUCCIÓN DE PISO FIRME EN EL MUNICIPIO DE CARMEN, LOCALIDAD EL CHINAL			41,807.03	41,807.03
CONSTRUCCIÓN DE PISO FIRME EN EL MUNICIPIO DE CARMEN, LOCALIDAD FERNANDO FOGLIO MIRAMONTES			128,528.79	128,528.79
1 - CONSTRUCCIÓN DE PISO FIRME EN EL MUNICIPIO DE CARMEN, LOCALIDAD FERNANDO FOGLIO MIRAMONTES			128,528.79	128,528.79
CONSTRUCCIÓN DE PISO FIRME EN EL MUNICIPIO DE CARMEN, LOCALIDAD JUSTO SIERRA			8,238.34	8,238.34
1 - CONSTRUCCIÓN DE PISO FIRME EN EL MUNICIPIO DE CARMEN, LOCALIDAD JUSTO SIERRA			8,238.34	8,238.34
CONSTRUCCIÓN DE PISO FIRME EN EL MUNICIPIO DE CARMEN, LOCALIDAD LA NUEVA ESPERANZA			79,838.14	79,838.14
1 - CONSTRUCCIÓN DE PISO FIRME EN EL MUNICIPIO DE CARMEN, LOCALIDAD LA NUEVA ESPERANZA			79,838.14	79,838.14
CONSTRUCCIÓN DE PISO FIRME EN EL MUNICIPIO DE CARMEN, LOCALIDAD OJO DE AGUA			253,738.37	253,738.37
1 - CONSTRUCCIÓN DE PISO FIRME EN EL MUNICIPIO DE CARMEN, LOCALIDAD OJO DE AGUA			253,738.37	253,738.37
CONSTRUCCIÓN DE PISO FIRME EN EL MUNICIPIO DE CARMEN, LOCALIDAD PITAL NUEVO			127,050.18	127,050.18
1 - CONSTRUCCIÓN DE PISO FIRME EN EL MUNICIPIO DE CARMEN, LOCALIDAD PITAL NUEVO			127,050.18	127,050.18
CONSTRUCCIÓN DE PISO FIRME EN EL MUNICIPIO DE CARMEN, LOCALIDAD QUEBRACHE			58,890.11	58,890.11
1 - CONSTRUCCIÓN DE PISO FIRME EN EL MUNICIPIO DE CARMEN, LOCALIDAD QUEBRACHE			58,890.11	58,890.11
CONSTRUCCIÓN DE PISO FIRME EN EL MUNICIPIO DE CARMEN, LOCALIDAD SABANCUY			152,196.91	152,196.91
1 - CONSTRUCCIÓN DE PISO FIRME EN EL MUNICIPIO DE CARMEN, LOCALIDAD SABANCUY			152,196.91	152,196.91
CONSTRUCCIÓN DE PISO FIRME EN EL MUNICIPIO DE CARMEN, LOCALIDAD VENUSTIANO CARRANZA			115,687.09	115,687.09
1 - CONSTRUCCIÓN DE PISO FIRME EN EL MUNICIPIO DE CARMEN, LOCALIDAD VENUSTIANO CARRANZA			115,687.09	115,687.09
CONSTRUCCIÓN DE PISO FIRME EN EL MUNICIPIO DE CARMEN, LOCALIDAD VISTA ALEGRE			130,691.37	130,691.37
1 - CONSTRUCCIÓN DE PISO FIRME EN EL MUNICIPIO DE CARMEN, LOCALIDAD VISTA ALEGRE			130,691.37	130,691.37
CONSTRUCCIÓN DE PISO FIRME EN EL MUNICIPIO DE DZITBALCHÉ, LOCALIDAD BACABCHÉN			115,192.96	115,192.96
1 - CONSTRUCCIÓN DE PISO FIRME EN EL MUNICIPIO DE DZITBALCHÉ, LOCALIDAD BACABCHÉN			115,192.96	115,192.96
CONSTRUCCIÓN DE PISO FIRME EN EL MUNICIPIO DE DZITBALCHÉ, LOCALIDAD DZITBALCHÉ			231,712.54	231,712.54
1 - CONSTRUCCIÓN DE PISO FIRME EN EL MUNICIPIO DE DZITBALCHÉ, LOCALIDAD DZITBALCHÉ			231,712.54	231,712.54
CONSTRUCCIÓN DE PISO FIRME EN EL MUNICIPIO DE HOPELCHÉN, LOCALIDAD BOLONCHÉN DE REJÓN			223,876.68	223,876.68
1 - CONSTRUCCIÓN DE PISO FIRME EN EL MUNICIPIO DE HOPELCHÉN, LOCALIDAD BOLONCHÉN DE REJÓN			223,876.68	223,876.68
CONSTRUCCIÓN DE PISO FIRME EN EL MUNICIPIO DE HOPELCHÉN, LOCALIDAD HOPELCHÉN			42,179.05	42,179.05
1 - CONSTRUCCIÓN DE PISO FIRME EN EL MUNICIPIO DE HOPELCHÉN, LOCALIDAD HOPELCHÉN			42,179.05	42,179.05
CONSTRUCCIÓN DE PISO FIRME EN EL MUNICIPIO DE HOPELCHÉN, LOCALIDAD SAN ANTONIO YAXCHÉ			52,190.55	52,190.55

PODER EJECUTIVO DEL ESTADO DE CAMPECHE

SECRETARÍA DE ADMINISTRACIÓN Y FINANZAS

RAMO 33 APORTACIONES FEDERALES PARA ENTIDADES FEDERATIVAS Y MUNICIPIOS

ENERO - JUNIO 2022

(Pesos)

SECTOR / PROGRAMA PRESUPUESTARIO / EJERCICIO FISCAL / FUENTE / ENTE EJECUTOR / PROYECTOS	COMPROMETIDO	DEVENGADO	PAGADO	TOTAL
1 - CONSTRUCCIÓN DE PISO FIRME EN EL MUNICIPIO DE HOPELCHÉN, LOCALIDAD SAN ANTONIO YAXCHÉ			52,190.55	52,190.55
CONSTRUCCIÓN DE PISO FIRME EN EL MUNICIPIO DE HOPELCHÉN, LOCALIDAD SAN BERNARDO HUECHIL			59,862.77	59,862.77
1 - CONSTRUCCIÓN DE PISO FIRME EN EL MUNICIPIO DE HOPELCHÉN, LOCALIDAD SAN BERNARDO HUECHIL			59,862.77	59,862.77
CONSTRUCCIÓN DE PISO FIRME EN EL MUNICIPIO DE HOPELCHÉN, LOCALIDAD YAXCHÉ AKAL			161,590.63	161,590.63
1 - CONSTRUCCIÓN DE PISO FIRME EN EL MUNICIPIO DE HOPELCHÉN, LOCALIDAD YAXCHÉ AKAL			161,590.63	161,590.63
CONSTRUCCIÓN DE PISO FIRME, EN EL MUNICIPIO DE CARMEN, LOCALIDAD 4 HERMANOS (TRES VALLES)			29,989.92	29,989.92
1 - CONSTRUCCIÓN DE PISO FIRME, EN EL MUNICIPIO DE CARMEN, LOCALIDAD 4 HERMANOS (TRES VALLES)			29,989.92	29,989.92
CONSTRUCCIÓN DE PISO FIRME, EN EL MUNICIPIO DE CARMEN, LOCALIDAD NICOLÁS BRAVO			127,753.89	127,753.89
1 - CONSTRUCCIÓN DE PISO FIRME EN EL MUNICIPIO DE CARMEN, LOCALIDAD NICOLÁS BRAVO			127,753.89	127,753.89
CONSTRUCCIÓN DE TECHO FIRME EN EL MUNICIPIO DE CAMPECHE, LOCALIDAD LOS LAURELES			1,191,256.39	1,191,256.39
1 - CONSTRUCCIÓN DE TECHO FIRME EN EL MUNICIPIO DE CAMPECHE, LOCALIDAD LOS LAURELES			1,191,256.39	1,191,256.39
CONSTRUCCIÓN DE TECHO FIRME EN EL MUNICIPIO DE CANDELARIA, LOCALIDAD CANDELARIA			1,105,002.69	1,105,002.69
1 - CONSTRUCCIÓN DE TECHO FIRME EN EL MUNICIPIO DE CANDELARIA, LOCALIDAD CANDELARIA			1,105,002.69	1,105,002.69
CONSTRUCCIÓN DE TECHO FIRME EN EL MUNICIPIO DE CHAMPOTÓN, LOCALIDAD CARRILLO PUERTO			542,169.12	542,169.12
1 - CONSTRUCCIÓN DE TECHO FIRME EN EL MUNICIPIO DE CHAMPOTÓN, LOCALIDAD CARRILLO PUERTO			542,169.12	542,169.12
CONSTRUCCIÓN DE TECHO FIRME EN EL MUNICIPIO DE CHAMPOTÓN, LOCALIDAD CHAMPOTÓN			541,259.55	541,259.55
1 - CONSTRUCCIÓN DE TECHO FIRME EN EL MUNICIPIO DE CHAMPOTÓN, LOCALIDAD CHAMPOTÓN			541,259.55	541,259.55
CONSTRUCCIÓN DE TECHO FIRME EN EL MUNICIPIO DE DZITBALCHÉ, LOCALIDAD DE DZITBALCHÉ			810,522.22	810,522.22
1 - CONSTRUCCIÓN DE TECHO FIRME EN EL MUNICIPIO DE DZITBALCHÉ, LOCALIDAD DE DZITBALCHÉ			810,522.22	810,522.22
CONSTRUCCIÓN DE TECHO FIRME EN EL MUNICIPIO DE ESCÁRCEGA, LOCALIDAD ALTAMIRA DE ZINÁPARO			265,552.48	265,552.48
1 - CONSTRUCCIÓN DE TECHO FIRME EN EL MUNICIPIO DE ESCÁRCEGA, LOCALIDAD ALTAMIRA DE ZINÁPARO			265,552.48	265,552.48
CONSTRUCCIÓN DE TECHO FIRME EN EL MUNICIPIO DE ESCÁRCEGA, LOCALIDAD CENTENARIO			434,826.27	434,826.27
1 - CONSTRUCCIÓN DE TECHO FIRME EN EL MUNICIPIO DE ESCÁRCEGA, LOCALIDAD CENTENARIO			434,826.27	434,826.27
CONSTRUCCIÓN DE TECHO FIRME EN EL MUNICIPIO DE ESCÁRCEGA, LOCALIDAD ESCÁRCEGA			303,901.18	303,901.18
1 - CONSTRUCCIÓN DE TECHO FIRME EN EL MUNICIPIO DE ESCÁRCEGA, LOCALIDAD ESCÁRCEGA			303,901.18	303,901.18
CONSTRUCCIÓN DE TECHO FIRME EN EL MUNICIPIO DE ESCÁRCEGA, LOCALIDAD SILVITUC			110,225.62	110,225.62
1 - CONSTRUCCIÓN DE TECHO FIRME EN EL MUNICIPIO DE ESCÁRCEGA, LOCALIDAD SILVITUC			110,225.62	110,225.62
CONSTRUCCIÓN DE TECHO FIRME EN EL MUNICIPIO DE HECELCHAKÁN, LOCALIDAD DZITNUP			593,083.52	593,083.52
1 - CONSTRUCCIÓN DE TECHO FIRME EN EL MUNICIPIO DE HECELCHAKÁN, LOCALIDAD DZITNUP			593,083.52	593,083.52
CONSTRUCCIÓN DE TECHO FIRME EN EL MUNICIPIO DE HECELCHAKÁN, LOCALIDAD SAN VICENTE CUMPICH			771,343.19	771,343.19
1 - CONSTRUCCIÓN DE TECHO FIRME EN EL MUNICIPIO DE HECELCHAKÁN, LOCALIDAD SAN VICENTE CUMPICH			771,343.19	771,343.19
CONSTRUCCIÓN DE TECHO FIRME EN EL MUNICIPIO DE HECELCHAKÁN, LOCALIDAD SANTA CRUZ			522,546.85	522,546.85

PODER EJECUTIVO DEL ESTADO DE CAMPECHE

SECRETARÍA DE ADMINISTRACIÓN Y FINANZAS

RAMO 33 APORTACIONES FEDERALES PARA ENTIDADES FEDERATIVAS Y MUNICIPIOS

ENERO - JUNIO 2022

(Pesos)

SECTOR / PROGRAMA PRESUPUESTARIO / EJERCICIO FISCAL / FUENTE / ENTE EJECUTOR / PROYECTOS	COMPROMETIDO	DEVENGADO	PAGADO	TOTAL
1 - CONSTRUCCIÓN DE TECHO FIRME EN EL MUNICIPIO DE HECELCHAKÁN, LOCALIDAD SANTA CRUZ			522,546.85	522,546.85
CONSTRUCCIÓN DE TECHO FIRME EN EL MUNICIPIO DE SEYBAPLAYA, LOCALIDAD SEYBAPLAYA			752,986.96	752,986.96
1 - CONSTRUCCIÓN DE TECHO FIRME EN EL MUNICIPIO DE SEYBAPLAYA, LOCALIDAD SEYBAPLAYA			752,986.96	752,986.96
CONSTRUCCIÓN DE TECHO FIRME EN EL MUNICIPIO DE TENABO, LOCALIDAD TENABO			831,360.06	831,360.06
1 - CONSTRUCCIÓN DE TECHO FIRME EN EL MUNICIPIO DE TENABO, LOCALIDAD TENABO			831,360.06	831,360.06
CONSTRUCCIÓN DE TECHO FIRME EN EL MUNICIPIO DE TENABO, LOCALIDAD TINÚN			237,748.36	237,748.36
1 - CONSTRUCCIÓN DE TECHO FIRME EN EL MUNICIPIO DE TENABO, LOCALIDAD TINÚN			237,748.36	237,748.36
Secretaría de Desarrollo Agropecuario	10,971,182.29		12,499,162.26	23,470,344.55
REHABILITACIÓN DE CAMINO SACA COSECHAS EN CHAMPOTÓN, LOCALIDAD CINCO DE FEBRERO	2,202,584.16		437,415.84	2,640,000.00
1 - REHABILITACIÓN DE CAMINO SACA COSECHAS EN CHAMPOTÓN LOCALIDAD CINCO DE FEBRERO	2,202,584.16		437,415.84	2,640,000.00
REHABILITACIÓN DE CAMINO SACA COSECHAS EN CHAMPOTÓN, LOCALIDAD LÁZARO CÁRDENAS	722,089.24		157,910.76	880,000.00
1 - REHABILITACIÓN DE CAMINO SACA COSECHAS EN CHAMPOTÓN, LOCALIDAD LÁZARO CÁRDENAS	722,089.24		157,910.76	880,000.00
REHABILITACIÓN DE CAMINO SACA COSECHAS EN EL MUNICIPIO DE CAMPECHE, LOCALIDAD ALFREDO V. BONFIL	767,206.89		328,802.96	1,096,009.85
1 - REHABILITACIÓN DE CAMINO SACA COSECHAS EN EL MUNICIPIO DE CAMPECHE, LOCALIDAD ALFREDO V. BONFIL	767,206.89		328,802.96	1,096,009.85
REHABILITACIÓN DE CAMINO SACA COSECHAS EN EL MUNICIPIO DE CAMPECHE, LOCALIDAD PICH	373,112.14		2,114,302.18	2,487,414.32
1 - REHABILITACIÓN DE CAMINO SACA COSECHAS EN EL MUNICIPIO DE CAMPECHE, LOCALIDAD PICH	373,112.14		2,114,302.18	2,487,414.32
REHABILITACIÓN DE CAMINO SACA COSECHAS EN EL MUNICIPIO DE CAMPECHE, LOCALIDAD QUETZAL EDZNÁ	1,637,809.17		701,918.22	2,339,727.39
1 - REHABILITACIÓN DE CAMINO SACA COSECHAS EN EL MUNICIPIO DE CAMPECHE, LOCALIDAD QUETZAL EDZNÁ	1,637,809.17		701,918.22	2,339,727.39
REHABILITACIÓN DE CAMINO SACA COSECHAS EN EL MUNICIPIO DE CARMEN, LOCALIDAD CONQUISTA CAMPESINA	1,006,940.33		431,545.86	1,438,486.19
1 - REHABILITACIÓN DE CAMINO SACA COSECHAS EN EL MUNICIPIO DE CARMEN, LOCALIDAD CONQUISTA CAMPESINA	1,006,940.33		431,545.86	1,438,486.19
REHABILITACIÓN DE CAMINO SACA COSECHAS EN EL MUNICIPIO DE CARMEN, LOCALIDAD NUEVA CHONTALPA	401,959.63		2,277,771.24	2,679,730.87
1 - REHABILITACIÓN DE CAMINO SACA COSECHAS EN EL MUNICIPIO DE CARMEN, LOCALIDAD NUEVA CHONTALPA	401,959.63		2,277,771.24	2,679,730.87
REHABILITACIÓN DE CAMINO SACA COSECHAS EN EL MUNICIPIO DE CARMEN, LOCALIDAD OJO DE AGUA	1,846,599.08		791,399.61	2,637,998.69
1 - REHABILITACIÓN DE CAMINO SACA COSECHAS EN EL MUNICIPIO DE CARMEN, LOCALIDAD OJO DE AGUA	1,846,599.08		791,399.61	2,637,998.69
REHABILITACIÓN DE CAMINO SACA COSECHAS EN EL MUNICIPIO DE CHAMPOTÓN, LOCALIDAD SAN PABLO PIXTÚN	411,300.34		2,330,701.98	2,742,002.32
1 - REHABILITACIÓN DE CAMINO SACA COSECHAS EN EL MUNICIPIO DE CHAMPOTÓN, LOCALIDAD SAN PABLO PIXTÚN	411,300.34		2,330,701.98	2,742,002.32
REHABILITACIÓN DE CAMINO SACA COSECHAS EN EL MUNICIPIO DE DZITBALCHÉ, LOCALIDAD DZITBALCHÉ	1,173,753.74		503,037.32	1,676,791.06
1 - REHABILITACIÓN DE CAMINO SACA COSECHAS EN EL MUNICIPIO DE DZITBALCHÉ, LOCALIDAD DZITBALCHÉ	1,173,753.74		503,037.32	1,676,791.06
REHABILITACIÓN DE CAMINO SACA COSECHAS EN EL MUNICIPIO DE HOPELCHÉN, LOCALIDAD CHUNCHINTOK	171,578.97		972,280.88	1,143,859.85
1 - REHABILITACIÓN DE CAMINO SACA COSECHAS EN EL MUNICIPIO DE HOPELCHÉN, LOCALIDAD CHUNCHINTOK	171,578.97		972,280.88	1,143,859.85
REHABILITACIÓN DE CAMINO SACA COSECHAS EN EL MUNICIPIO DE HOPELCHÉN, LOCALIDAD ICH EK	256,248.60		1,452,075.41	1,708,324.01
1 - REHABILITACIÓN DE CAMINO SACA COSECHAS EN EL MUNICIPIO DE HOPELCHÉN, LOCALIDAD ICH EK	256,248.60		1,452,075.41	1,708,324.01

PODER EJECUTIVO DEL ESTADO DE CAMPECHE
SECRETARÍA DE ADMINISTRACIÓN Y FINANZAS
RAMO 33 APORTACIONES FEDERALES PARA ENTIDADES FEDERATIVAS Y MUNICIPIOS
ENERO - JUNIO 2022
(Pesos)

TOTALES:	411,237,619.29	0.00	626,025,162.90	1,037,262,782.19
----------	----------------	------	----------------	------------------

PODER EJECUTIVO DEL ESTADO DE CAMPECHE
SECRETARÍA DE ADMINISTRACIÓN Y FINANZAS
RAMO 33 APORTACIONES FEDERALES PARA ENTIDADES FEDERATIVAS Y MUNICIPIOS
ENERO - JUNIO 2022
(Pesos)

SECTOR / PROGRAMA PRESUPUESTARIO / EJERCICIO FISCAL / FUENTE / ENTE EJECUTOR / PROYECTOS	COMPROMETIDO	DEVENGADO	PAGADO	TOTAL
RAMO 33 APORTACIONES FEDERALES PARA ENTIDADES FEDERATIVAS Y MUNICIPIOS	347,912,935.00	0.00	347,912,929.00	695,825,864.00
063 - FONDO DE APORTACIONES PARA EL FORTALECIMIENTO DE MUNICIPIOS (FORTAMUN)	347,912,935.00	0.00	347,912,929.00	695,825,864.00
EJERCICIO FISCAL 2022	347,912,935.00	0.00	347,912,929.00	695,825,864.00
[FFA0519] - FORTAMUN / 2022				
(FONDO DE APORTACIONES PARA EL FORTALECIMIENTO DE LOS MUNICIPIOS Y DE LAS DEMARCACIONES TERRITORIALES Y DEL DISTRITO FEDERAL (FORTAMUNDF))	347,912,935.00	0.00	347,912,929.00	695,825,864.00
CALAKMUL	11,885,127.00		11,885,124.00	23,770,251.00
FONDO DE APORTACIONES PARA EL FORTALECIMIENTO DE LOS MUNICIPIOS (FORTAMUN)				
CALAKMUL	11,885,127.00		11,885,124.00	23,770,251.00
1 - FONDO DE APORTACIONES PARA EL FORTALECIMIENTO DE LOS MUNICIPIOS (FORTAMUN) CALAKMUL	11,885,127.00		11,885,124.00	23,770,251.00
CALKINÍ	16,070,439.00		16,070,442.00	32,140,881.00
FONDO DE APORTACIONES PARA EL FORTALECIMIENTO DE LOS MUNICIPIOS (FORTAMUN)				
CALKINÍ	16,070,439.00		16,070,442.00	32,140,881.00
1 - FONDO DE APORTACIONES PARA EL FORTALECIMIENTO DE LOS MUNICIPIOS (FORTAMUN) CALKINÍ	16,070,439.00		16,070,442.00	32,140,881.00
CAMPECHE	110,208,176.00		110,208,173.00	220,416,349.00
FONDO DE APORTACIONES PARA EL FORTALECIMIENTO DE LOS MUNICIPIOS (FORTAMUN)				
CAMPECHE	110,208,176.00		110,208,173.00	220,416,349.00
1 - FONDO DE APORTACIONES PARA EL FORTALECIMIENTO DE LOS MUNICIPIOS (FORTAMUN) CAMPECHE	110,208,176.00		110,208,173.00	220,416,349.00
CANDELARIA	17,581,096.00		17,581,097.00	35,162,193.00
FONDO DE APORTACIONES PARA EL FORTALECIMIENTO DE LOS MUNICIPIOS (FORTAMUN)				
CANDELARIA	17,581,096.00		17,581,097.00	35,162,193.00
1 - FONDO DE APORTACIONES PARA EL FORTALECIMIENTO DE LOS MUNICIPIOS (FORTAMUN) CANDELARIA	17,581,096.00		17,581,097.00	35,162,193.00
CARMEN	93,257,051.00		93,257,046.00	186,514,097.00
FONDO DE APORTACIONES PARA EL FORTALECIMIENTO DE LOS MUNICIPIOS (FORTAMUN)				
CARMEN	93,257,051.00		93,257,046.00	186,514,097.00
1 - FONDO DE APORTACIONES PARA EL FORTALECIMIENTO DE LOS MUNICIPIOS (FORTAMUN) CARMEN	93,257,051.00		93,257,046.00	186,514,097.00
CHAMPOTÓN	29,294,956.00		29,294,957.00	58,589,913.00
FONDO DE APORTACIONES PARA EL FORTALECIMIENTO DE LOS MUNICIPIOS (FORTAMUN)				
CHAMPOTÓN	29,294,956.00		29,294,957.00	58,589,913.00
1 - FONDO DE APORTACIONES PARA EL FORTALECIMIENTO DE LOS MUNICIPIOS (FORTAMUN) CHAMPOTÓN	29,294,956.00		29,294,957.00	58,589,913.00
DZITBALCHÉ	6,127,319.00		6,127,319.00	12,254,638.00
FONDO DE APORTACIONES PARA EL FORTALECIMIENTO DE LOS MUNICIPIOS (FORTAMUN)				
DZITBALCHÉ	6,127,319.00		6,127,319.00	12,254,638.00
1 - FONDO DE APORTACIONES PARA EL FORTALECIMIENTO DE LOS MUNICIPIOS (FORTAMUN) DZITBALCHÉ	6,127,319.00		6,127,319.00	12,254,638.00
ESCÁRCEGA	22,456,720.00		22,456,717.00	44,913,437.00
FONDO DE APORTACIONES PARA EL FORTALECIMIENTO DE LOS MUNICIPIOS (FORTAMUN)				
ESCÁRCEGA	22,456,720.00		22,456,717.00	44,913,437.00
1 - FONDO DE APORTACIONES PARA EL FORTALECIMIENTO DE LOS MUNICIPIOS (FORTAMUN) ESCÁRCEGA	22,456,720.00		22,456,717.00	44,913,437.00
HECELCHAKÁN	11,961,200.00		11,961,203.00	23,922,403.00
FONDO DE APORTACIONES PARA EL FORTALECIMIENTO DE LOS MUNICIPIOS (FORTAMUN)				
HECELCHAKÁN	11,961,200.00		11,961,203.00	23,922,403.00
1 - FONDO DE APORTACIONES PARA EL FORTALECIMIENTO DE LOS MUNICIPIOS (FORTAMUN) HECELCHAKÁN	11,961,200.00		11,961,203.00	23,922,403.00
HOPELCHÉN	15,792,371.00		15,792,367.00	31,584,738.00
FONDO DE APORTACIONES PARA EL FORTALECIMIENTO DE LOS MUNICIPIOS (FORTAMUN)				
HOPELCHÉN	15,792,371.00		15,792,367.00	31,584,738.00

PODER EJECUTIVO DEL ESTADO DE CAMPECHE
SECRETARÍA DE ADMINISTRACIÓN Y FINANZAS
RAMO 33 APORTACIONES FEDERALES PARA ENTIDADES FEDERATIVAS Y MUNICIPIOS
ENERO - JUNIO 2022
(Pesos)

SECTOR / PROGRAMA PRESUPUESTARIO / EJERCICIO FISCAL / FUENTE / ENTE EJECUTOR / PROYECTOS	COMPROMETIDO	DEVENGADO	PAGADO	TOTAL
1 - FONDO DE APORTACIONES PARA EL FORTALECIMIENTO DE LOS MUNICIPIOS (FORTAMUN) HOPELCHÉN	15,792,371.00		15,792,367.00	31,584,738.00
PALIZADA	3,254,036.00		3,254,039.00	6,508,075.00
FONDO DE APORTACIONES PARA EL FORTALECIMIENTO DE LOS MUNICIPIOS (FORTAMUN) PALIZADA	3,254,036.00		3,254,039.00	6,508,075.00
1 - FONDO DE APORTACIONES PARA EL FORTALECIMIENTO DE LOS MUNICIPIOS (FORTAMUN) PALIZADA	3,254,036.00		3,254,039.00	6,508,075.00
SEYBAPLAYA	5,732,696.00		5,732,699.00	11,465,395.00
FONDO DE APORTACIONES PARA EL FORTALECIMIENTO DE LOS MUNICIPIOS (FORTAMUN) SEYBAPLAYA	5,732,696.00		5,732,699.00	11,465,395.00
1 - FONDO DE APORTACIONES PARA EL FORTALECIMIENTO DE LOS MUNICIPIOS (FORTAMUN) SEYBAPLAYA	5,732,696.00		5,732,699.00	11,465,395.00
TENABO	4,291,748.00		4,291,746.00	8,583,494.00
FONDO DE APORTACIONES PARA EL FORTALECIMIENTO DE LOS MUNICIPIOS (FORTAMUN) TENABO	4,291,748.00		4,291,746.00	8,583,494.00
1 - FONDO DE APORTACIONES PARA EL FORTALECIMIENTO DE LOS MUNICIPIOS (FORTAMUN) TENABO	4,291,748.00		4,291,746.00	8,583,494.00
TOTALES:	347,912,935.00	0.00	347,912,929.00	695,825,864.00

PODER EJECUTIVO DEL ESTADO DE CAMPECHE

SECRETARÍA DE ADMINISTRACIÓN Y FINANZAS

RAMO 33 APORTACIONES FEDERALES PARA ENTIDADES FEDERATIVAS Y MUNICIPIOS

ENERO - JUNIO 2022

(Pesos)

SECTOR / PROGRAMA PRESUPUESTARIO / EJERCICIO FISCAL / FUENTE / ENTE EJECUTOR / PROYECTOS	COMPROMETIDO	DEVENGADO	PAGADO	TOTAL
RAMO 33 APORTACIONES FEDERALES PARA ENTIDADES FEDERATIVAS Y MUNICIPIOS	150,265,686.02	0.00	164,566,574.29	314,832,260.31
051 - FAM ASISTENCIA SOCIAL	68,343,497.00	0.00	68,343,498.00	136,686,995.00
EJERCICIO FISCAL 2022	68,343,497.00	0.00	68,343,498.00	136,686,995.00
[FFA0517] - FAM-AS / 2022				
(FONDO DE APORTACIONES MÚLTIPLES, ASISTENCIA SOCIAL)	68,343,497.00	0.00	68,343,498.00	136,686,995.00
Sistema para el Desarrollo Integral de la Familia del Estado de Campeche (DIF)	68,343,497.00		68,343,498.00	136,686,995.00
FONDO DE APORTACIONES MÚLTIPLES, ASISTENCIA SOCIAL	68,343,497.00		68,343,498.00	136,686,995.00
1 - PROYECTOS ASISTENCIALES	68,343,497.00		68,343,498.00	136,686,995.00
017 - FONDO DE APORTACIONES MÚLTIPLES (FAM)	81,922,189.02	0.00	96,223,076.29	178,145,265.31
EJERCICIO FISCAL 2022	81,922,189.02	0.00	96,223,076.29	178,145,265.31
[FFA0530] - FAM-ES / 2022				
(FONDO DE APORTACIONES MÚLTIPLES (FAM) EDUCACIÓN SUPERIOR 2022)	17,529,103.72	0.00	17,529,104.28	35,058,208.00
Instituto Campechano	5,624,584.38		5,624,584.62	11,249,169.00
INSTITUTO CAMPECHANO	5,624,584.38		5,624,584.62	11,249,169.00
3 - CONTINUIDAD CONSTRUCCIÓN DEL EDIFICIO B, CAMPUS IV, HECELCHAKÁN.	5,624,584.38		5,624,584.62	11,249,169.00
Instituto Tecnológico Superior de Champotón (ITESCHAM)	2,821,182.46		2,821,182.54	5,642,365.00
INSTITUTO TECNOLÓGICO SUPERIOR DE CHAMPOTÓN	2,821,182.46		2,821,182.54	5,642,365.00
2 - ADQUISICIÓN DE MOBILIARIO Y EQUIPO PARA ATENCIÓN PSICOLÓGICA Y ASESORÍAS (CONSULTORIO MÉDICO).			23,457.00	23,457.00
3 - ADQUISICIÓN DE MOBILIARIO Y EQUIPO PARA EL LABORATORIO DE AMBIENTAL.			1,165,863.00	1,165,863.00
4 - ADQUISICIÓN DE MOBILIARIO Y EQUIPO PARA EL TALLER INTERDISCIPLINARIO DE MANTENIMIENTO DE COMPUTADORAS Y AUTÓMATAS			279,197.00	279,197.00
5 - ADQUISICIÓN DE MOBILIARIO Y EQUIPO PARA EL LABORATORIO DE LENGUAS EXTRANJERAS.			646,742.00	646,742.00
6 - ADQUISICIÓN DE MOBILIARIO Y EQUIPO PARA LA CARRERA DE INGENIERÍA ELECTROMECÁNICA	2,821,182.46		510,461.54	3,331,644.00
7 - ADQUISICIÓN DE MOBILIARIO Y EQUIPO PARA ATENCIÓN PSICOLÓGICA Y ASESORÍAS (TUTORÍAS).			195,462.00	195,462.00
Universidad Autónoma de Campeche (UAC)	9,083,336.88		9,083,337.12	18,166,674.00
UNIVERSIDAD AUTÓNOMA DE CAMPECHE	9,083,336.88		9,083,337.12	18,166,674.00
2 - TERMINACIÓN DE LA CONSTRUCCIÓN DEL CENTRO DE INVESTIGACIONES BIOMÉDICAS.	4,191,810.92		4,191,811.08	8,383,622.00
3 - CONTINUIDAD DE LA CONSTRUCCIÓN DEL DEPARTAMENTO DE MICROBIOLOGÍA AMBIENTAL Y BIOTECNOLOGÍA.	3,299,092.96		3,299,093.04	6,598,186.00
4 - MANTENIMIENTO DE UNIDADES ACADÉMICAS, CENTROS DE INVESTIGACIÓN Y ÁREAS TRANSVERSALES DE LA UNIVERSIDAD AUTÓNOMA DE CAMPECHE.	1,592,433.00		1,592,433.00	3,184,866.00
[FFA0529] - FAM-EMS / 2022	208,386.30	0.00	208,387.20	416,773.50
(FONDO DE APORTACIONES MÚLTIPLES (FAM) EDUCACIÓN MEDIA SUPERIOR 2022)				
Universidad Autónoma de Campeche (UAC)	208,386.30		208,387.20	416,773.50
UNIVERSIDAD AUTÓNOMA DE CAMPECHE	208,386.30		208,387.20	416,773.50
5 - TRABAJOS DE REHABILITACIÓN DE LA ESCUELA PREPARATORIA DR. VÍCTOR NAZARIO MONTEJO GODOY.	208,386.30		208,387.20	416,773.50
[FFA0528] - FAM-EB / 2022	0.00	0.00	14,300,890.81	14,300,890.81
(FONDO DE APORTACIONES MÚLTIPLES (FAM) EDUCACIÓN BÁSICA 2022)				
Instituto de la Infraestructura Física Educativa del Estado de Campeche (INIFEEC)			14,300,890.81	14,300,890.81
ESC. PRIM. ANTONIA DIAZ (04DPR0153X)			2,797,647.49	2,797,647.49
1 - CONSTRUCCION DE TECHUMBRE EN PLAZA CIVICA Y REHABILITACION DE ESPACIOS EDUCATIVOS			2,797,647.49	2,797,647.49
ESC. PRIM. ESTADO DE CHIAPAS (04DPR0158S)			5,855,016.22	5,855,016.22
1 - CONSTRUCCION DE EDIFICIO A: DIRECCION, BODEGA-COOPERATIVA; EDIFICIO B: 1 AULA DIDACTICA ADOSADA; EDIFICIO D: 4 AULAS DIDACTICAS; EDIFICIO F: 1 AULA DE COMPUTO; OBRA COMPLEMENTARIA Y OBRA EXTERIOR			5,855,016.22	5,855,016.22
ESC. PRIM. MANUEL CRESENCIO GARCIA REJON Y ALCALA (04DPR0665X)			781,113.83	781,113.83
1 - REHABILITACION DE ESPACIOS EDUCATIVOS			781,113.83	781,113.83

PODER EJECUTIVO DEL ESTADO DE CAMPECHE
SECRETARÍA DE ADMINISTRACIÓN Y FINANZAS
RAMO 33 APORTACIONES FEDERALES PARA ENTIDADES FEDERATIVAS Y MUNICIPIOS
ENERO - JUNIO 2022
(Pesos)

SECTOR / PROGRAMA PRESUPUESTARIO / EJERCICIO FISCAL / FUENTE / ENTE EJECUTOR / PROYECTOS	COMPROMETIDO	DEVENGADO	PAGADO	TOTAL
ESC. SEC. GRAL. NO. 07 (04DES0007F)			2,710,727.80	2,710,727.80
1 - CONSTRUCCION DE TECHUMBRE EN PLAZA CIVICA			2,710,727.80	2,710,727.80
J.N. ARTEMIA RICOY DE LÓPEZ (04DJN0026K)			1,182,253.07	1,182,253.07
1 - REHABILITACION DE ESPACIOS EDUCATIVOS			1,182,253.07	1,182,253.07
J.N. MARGARITA MAZA DE JUÁREZ (04DJN0002A)			974,132.40	974,132.40
1 - REHABILITACION DE ESPACIOS EDUCATIVOS			974,132.40	974,132.40
[C0522] - CGE-FAM-ESCUELAS AL CIEN-ES / 2022	29,342,191.00	0.00	29,342,190.00	58,684,381.00
(FONDO DE APORTACIONES MÚLTIPLES, EDUCACIÓN SUPERIOR (ESCUELAS AL CIEN))				
Secretaría de Educación	29,342,191.00		29,342,190.00	58,684,381.00
FAM ESCUELAS AL CIEN (EDUCACIÓN SUPERIOR)	29,342,191.00		29,342,190.00	58,684,381.00
1 - APORTACIÓN A LOS CERTIFICADOS DE INFRAESTRUCTURA ESCOLAR (ESCUELAS AL CIEN)	29,342,191.00		29,342,190.00	58,684,381.00
[C0521] - CGE-FAM-ESCUELAS AL CIEN-EMS / 2022	1,064,937.00	0.00	1,064,934.00	2,129,871.00
(FONDO DE APORTACIONES MÚLTIPLES, EDUCACIÓN MEDIA SUPERIOR (ESCUELAS AL CIEN))				
Secretaría de Educación	1,064,937.00		1,064,934.00	2,129,871.00
FAM ESCUELAS AL CIEN (EDUCACIÓN MEDIA SUPERIOR)	1,064,937.00		1,064,934.00	2,129,871.00
1 - APORTACIÓN A LOS CERTIFICADOS DE INFRAESTRUCTURA ESCOLAR (ESCUELAS AL CIEN)	1,064,937.00		1,064,934.00	2,129,871.00
[C0520] - CGE-FAM-ESCUELAS AL CIEN-EB / 2022	33,777,571.00	0.00	33,777,570.00	67,555,141.00
(FONDO DE APORTACIONES MÚLTIPLES, EDUCACIÓN BÁSICA (ESCUELAS AL CIEN))				
Secretaría de Educación	33,777,571.00		33,777,570.00	67,555,141.00
FAM ESCUELAS AL CIEN (EDUCACIÓN BÁSICA)	33,777,571.00		33,777,570.00	67,555,141.00
1 - APORTACIÓN A LOS CERTIFICADOS DE INFRAESTRUCTURA ESCOLAR (ESCUELAS AL CIEN)	33,777,571.00		33,777,570.00	67,555,141.00
TOTALES:	150,265,686.02	0.00	164,566,574.29	314,832,260.31

PODER EJECUTIVO DEL ESTADO DE CAMPECHE
SECRETARÍA DE ADMINISTRACIÓN Y FINANZAS
RAMO 33 APORTACIONES FEDERALES PARA ENTIDADES FEDERATIVAS Y MUNICIPIOS
ENERO - JUNIO 2022
(Pesos)

SECTOR / PROGRAMA PRESUPUESTARIO / EJERCICIO FISCAL / FUENTE / ENTE EJECUTOR / PROYECTOS	COMPROMETIDO	DEVENGADO	PAGADO	TOTAL
RAMO 33 APORTACIONES FEDERALES PARA ENTIDADES FEDERATIVAS Y MUNICIPIOS	61,240,547.00	0.00	59,899,347.00	121,139,894.00
048 - EDUCACIÓN PARA ADULTOS	35,965,103.00	0.00	36,642,744.00	72,607,847.00
EJERCICIO FISCAL 2022	35,965,103.00	0.00	36,642,744.00	72,607,847.00
[FFA0500] - FAETA-EA / 2022 (FONDO DE APORTACIONES PARA LA EDUCACIÓN TECNOLÓGICA Y DE ADULTOS, EDUCACIÓN DE ADULTOS)	35,965,103.00	0.00	36,642,744.00	72,607,847.00
Instituto Estatal de la Educación para los Adultos del Estado de Campeche (IEEA)	35,965,103.00		36,642,744.00	72,607,847.00
Instituto Estatal de la Educación para los Adultos del Estado de Campeche	35,965,103.00		36,642,744.00	72,607,847.00
1 - FONDO DE APORTACIONES PARA LA EDUCACIÓN DE ADULTOS	35,965,103.00		36,642,744.00	72,607,847.00
047 - FAETA EDUCACIÓN TECNOLÓGICA	25,275,444.00	0.00	23,256,603.00	48,532,047.00
EJERCICIO FISCAL 2022	25,275,444.00	0.00	23,256,603.00	48,532,047.00
[FFA0501] - FAETA-ET / 2022 (FONDO DE APORTACIONES PARA LA EDUCACIÓN TECNOLÓGICA Y DE ADULTOS, EDUCACIÓN TECNOLÓGICA)	25,275,444.00	0.00	23,256,603.00	48,532,047.00
Colegio de Educación Profesional Técnica del Estado de Campeche (CONALEP)	25,275,444.00		23,256,603.00	48,532,047.00
COLEGIO DE EDUCACIÓN PROFESIONAL TÉCNICA DEL ESTADO DE CAMPECHE	25,275,444.00		23,256,603.00	48,532,047.00
1 - FONDO DE APORTACIONES PARA LA EDUCACIÓN TECNOLÓGICA	25,275,444.00		23,256,603.00	48,532,047.00
TOTALES:	61,240,547.00	0.00	59,899,347.00	121,139,894.00

PODER EJECUTIVO DEL ESTADO DE CAMPECHE

SECRETARÍA DE ADMINISTRACIÓN Y FINANZAS

RAMO 33 APORTACIONES FEDERALES PARA ENTIDADES FEDERATIVAS Y MUNICIPIOS

ENERO - JUNIO 2022

(Pesos)

SECTOR / PROGRAMA PRESUPUESTARIO / EJERCICIO FISCAL / FUENTE / ENTE EJECUTOR / PROYECTOS	COMPROMETIDO	DEVENGADO	PAGADO	TOTAL
RAMO 33 APORTACIONES FEDERALES PARA ENTIDADES FEDERATIVAS Y MUNICIPIOS	187,065,874.59	0.00	16,496,370.89	203,562,245.48
008 - FONDO DE APORTACIONES PARA LA SEGURIDAD PÚBLICA (FASP)	187,065,874.59	0.00	16,496,370.89	203,562,245.48
EJERCICIO FISCAL 2022	187,065,874.59	0.00	2,406,471.74	189,472,346.33
[CPF0526] - CGE-FASP-PF / 2022 (FONDO DE APORTACIONES PARA LA SEGURIDAD PÚBLICA DE LOS ESTADOS Y EL DISTRITO FEDERAL 2022, PRODUCTOS FINANCIEROS)	552,200.00	0.00	0.00	552,200.00
Secretaría de Protección y Seguridad Ciudadana	552,200.00			552,200.00
Vestuario y Uniformes (Aspirantes) R.F.	552,200.00			552,200.00
1 - VESTUARIO Y UNIFORMES (ASPIRANTES)	552,200.00			552,200.00
[C0526] - CGE-FASP / 2022 (FONDO DE APORTACIONES PARA LA SEGURIDAD PÚBLICA DE LOS ESTADOS Y EL DISTRITO FEDERAL 2022)	186,513,674.59	0.00	2,406,471.74	188,920,146.33
Consejo Estatal de Seguridad Pública en el Estado de Campeche	13,074,279.19		90,670.42	13,164,949.61
CÁMARAS FOTOGRAFICAS Y DE VIDEO / C3	257,877.88			257,877.88
1 - CÁMARAS FOTOGRAFICAS Y DE VIDEO / C3	257,877.88			257,877.88
CÁMARAS FOTOGRAFICAS Y DE VIDEO / PROFESIONALIZACIÓN Y CAPACITACIÓN DE LOS ELEMENTOS POLICIALES DE SEGURIDAD PÚBLICA	29,500.00			29,500.00
1 - CÁMARAS FOTOGRAFICAS Y DE VIDEO / PROFESIONALIZACIÓN Y CAPACITACIÓN DE LOS ELEMENTOS POLICIALES DE SEGURIDAD PÚBLICA	29,500.00			29,500.00
EQUIPO DE CÓMPUTO Y DE TECNOLOGÍAS DE LA INFORMACIÓN / C3	795,000.00			795,000.00
1 - EQUIPO DE CÓMPUTO Y DE TECNOLOGÍAS DE LA INFORMACIÓN / C3	795,000.00			795,000.00
EQUIPO DE CÓMPUTO Y DE TECNOLOGÍAS DE LA INFORMACIÓN / SISTEMA NACIONAL DE INFORMACIÓN, BASE DE DATOS DEL SNSP	471,200.00			471,200.00
1 - EQUIPO DE CÓMPUTO Y DE TECNOLOGÍAS DE LA INFORMACIÓN / SISTEMA NACIONAL DE INFORMACIÓN, BASE DE DATOS DEL SNSP	471,200.00			471,200.00
EQUIPO DE COMPUTO Y TECNOLOGÍAS DE LA INFORMACIÓN / PROFESIONALIZACIÓN Y CAPACITACIÓN DE LOS ELEMENTOS POLICIALES DE SEGURIDAD PÚBLICA	2,267.10		16,776.38	19,043.48
1 - EQUIPO DE COMPUTO Y TECNOLOGÍAS DE LA INFORMACIÓN / PROFESIONALIZACIÓN Y CAPACITACIÓN DE LOS ELEMENTOS POLICIALES DE SEGURIDAD PÚBLICA	2,267.10		16,776.38	19,043.48
EQUIPO E INSTRUMENTAL MÉDICO Y DE LABORATORIO / C3	21,500.00			21,500.00
1 - EQUIPO E INSTRUMENTAL MÉDICO Y DE LABORATORIO / C3	21,500.00			21,500.00
EQUIPO INSTRUMENTAL MÉDICO Y DE LABORATORIO / PROFESIONALIZACIÓN Y CAPACITACIÓN DE LOS ELEMENTOS POLICIALES DE SEGURIDAD PÚBLICA	242,152.32			242,152.32
1 - EQUIPO INSTRUMENTAL MÉDICO Y DE LABORATORIO / PROFESIONALIZACIÓN Y CAPACITACIÓN DE LOS ELEMENTOS POLICIALES DE SEGURIDAD PÚBLICA	242,152.32			242,152.32
EQUIPOS Y APARATOS AUDIOVISUALES / C3	80,993.34			80,993.34
1 - EQUIPOS Y APARATOS AUDIOVISUALES / C3	80,993.34			80,993.34
INSTALACIÓN, REPARACIÓN Y MANTENIMIENTO DE MAQUINARIA, OTROS EQUIPOS Y HERRAMIENTA / SISTEMA NACIONAL DE INFORMACIÓN, BASE DE DATOS DEL SNSP	638,250.00			638,250.00
1 - INSTALACIÓN, REPARACIÓN Y MANTENIMIENTO DE MAQUINARIA, OTROS EQUIPOS Y HERRAMIENTA / SISTEMA NACIONAL DE INFORMACIÓN, BASE DE DATOS DEL SNSP	638,250.00			638,250.00
LICENCIAS INFORMÁTICAS E INTELECTUALES / C3	22,500.00			22,500.00
1 - LICENCIAS INFORMÁTICAS E INTELECTUALES / C3	22,500.00			22,500.00
LICENCIAS INFORMÁTICAS E INTELECTUALES / SISTEMA NACIONAL DE INFORMACIÓN, BASE DE DATOS DEL SNSP	75,660.00			75,660.00
1 - LICENCIAS INFORMÁTICAS E INTELECTUALES / SISTEMA NACIONAL DE INFORMACIÓN, BASE DE DATOS DEL SNSP	75,660.00			75,660.00
MAQUINARIA, OTROS EQUIPOS Y HERRAMIENTAS / REPUVE	5,808,992.00			5,808,992.00
1 - MAQUINARIA, OTROS EQUIPOS Y HERRAMIENTAS / REPUVE	5,808,992.00			5,808,992.00
MAQUINARIA, OTROS EQUIPOS Y HERRAMIENTAS / SISTEMA NACIONAL DE INFORMACIÓN, BASE DE DATOS DEL SNSP	171,299.00			171,299.00
1 - MAQUINARIA, OTROS EQUIPOS Y HERRAMIENTAS / SISTEMA NACIONAL DE INFORMACIÓN, BASE DE DATOS DEL SNSP	171,299.00			171,299.00
MOBILIARIO Y EQUIPO DE ADMINISTRACIÓN / REPUVE	2,302,149.59			2,302,149.59

PODER EJECUTIVO DEL ESTADO DE CAMPECHE

SECRETARÍA DE ADMINISTRACIÓN Y FINANZAS

RAMO 33 APORTACIONES FEDERALES PARA ENTIDADES FEDERATIVAS Y MUNICIPIOS

ENERO - JUNIO 2022

(Pesos)

SECTOR / PROGRAMA PRESUPUESTARIO / EJERCICIO FISCAL / FUENTE / ENTE EJECUTOR / PROYECTOS	COMPROMETIDO	DEVENGADO	PAGADO	TOTAL
1 - MOBILIARIO Y EQUIPO DE ADMINISTRACIÓN / REPUVE	2,302,149.59			2,302,149.59
MOBILIARIO Y EQUIPO EDUCACIONAL Y RECREATIVO / REPUVE	5,100.00			5,100.00
1 - MOBILIARIO Y EQUIPO EDUCACIONAL Y RECREATIVO / REPUVE	5,100.00			5,100.00
MOBILIARIO Y EQUIPO EDUCACIONAL Y RECREATIVO / SISTEMA NACIONAL DE INFORMACIÓN, BASE DE DATOS DEL SNSP	26,200.00			26,200.00
1 - MOBILIARIO Y EQUIPO EDUCACIONAL Y RECREATIVO / SISTEMA NACIONAL DE INFORMACIÓN, BASE DE DATOS DEL SNSP	26,200.00			26,200.00
MUEBLES DE OFICINA Y ESTANTERÍA / C3	43,500.00			43,500.00
1 - MUEBLES DE OFICINA Y ESTANTERÍA / C3	43,500.00			43,500.00
MUEBLES DE OFICINA Y ESTANTERÍA / SISTEMA NACIONAL DE INFORMACIÓN, BASE DE DATOS DEL SNSP	123,000.00			123,000.00
1 - MUEBLES DE OFICINA Y ESTANTERÍA / SISTEMA NACIONAL DE INFORMACIÓN, BASE DE DATOS DEL SNSP	123,000.00			123,000.00
OTROS MOBILIARIOS Y EQUIPOS DE ADMINISTRACIÓN / SISTEMA NACIONAL DE INFORMACIÓN, BASE DE DATOS DEL SNSP	140,000.00			140,000.00
1 - OTROS MOBILIARIOS Y EQUIPOS DE ADMINISTRACIÓN / SISTEMA NACIONAL DE INFORMACIÓN, BASE DE DATOS DEL SNSP	140,000.00			140,000.00
PRENDAS DE SEGURIDAD Y PROTECCIÓN PERSONAL / C3	10,000.00			10,000.00
1 - PRENDAS DE SEGURIDAD Y PROTECCIÓN PERSONAL / C3	10,000.00			10,000.00
PRODUCTOS QUÍMICOS, FARMACÉUTICOS Y DE LABORATORIO / C3	10,000.00			10,000.00
1 - PRODUCTOS QUÍMICOS, FARMACÉUTICOS Y DE LABORATORIO / C3	10,000.00			10,000.00
SERVICIOS DE ACCESO DE INTERNET, REDES Y PROCESAMIENTO DE INFORMACIÓN / REPUVE	89,593.00	1,807.00		91,400.00
1 - SERVICIOS DE ACCESO DE INTERNET, REDES Y PROCESAMIENTO DE INFORMACIÓN / REPUVE	89,593.00	1,807.00		91,400.00
SERVICIOS PROFESIONALES, CIENTÍFICOS, TÉCNICOS Y OTROS SERVICIOS / SEGUIMIENTO Y EVALUACIÓN DE LOS PROGRAMAS	850,000.00			850,000.00
1 - SERVICIOS PROFESIONALES, CIENTÍFICOS, TÉCNICOS Y OTROS SERVICIOS / SEGUIMIENTO Y EVALUACIÓN DE LOS PROGRAMAS	850,000.00			850,000.00
VEHÍCULOS Y EQUIPO DE TRANSPORTE / PROFESIONALIZACIÓN Y CAPACITACIÓN DE LOS ELEMENTOS POLICIALES DE SEGURIDAD PÚBLICA	555,000.00			555,000.00
1 - VEHÍCULOS Y EQUIPO DE TRANSPORTE / PROFESIONALIZACIÓN Y CAPACITACIÓN DE LOS ELEMENTOS POLICIALES DE SEGURIDAD PÚBLICA	555,000.00			555,000.00
VESTUARIO, BLANCOS, PRENDAS DE PROTECCIÓN Y ARTÍCULOS DEPORTIVOS / PROFESIONALIZACIÓN Y CAPACITACIÓN DE LOS ELEMENTOS POLICIALES DE SEGURIDAD PÚBLICA	302,544.96		72,087.04	374,632.00
1 - VESTUARIO, BLANCOS, PRENDAS DE PROTECCIÓN Y ARTÍCULOS DEPORTIVOS / PROFESIONALIZACIÓN Y CAPACITACIÓN DE LOS ELEMENTOS POLICIALES DE SEGURIDAD PÚBLICA	302,544.96		72,087.04	374,632.00
Fiscalía General del Estado de Campeche	44,095,500.00			44,095,500.00
BLANCOS Y OTROS PRODUCTOS TEXTILES, EXCEPTO PRENDAS DE VESTIR/EQUIPAMIENTO DE LAS INSTITUCIONES DE SEGURIDAD PÚBLICA.	150,000.00			150,000.00
1 - BLANCOS Y OTROS PRODUCTOS TEXTILES, EXCEPTO PRENDAS DE VESTIR/EQUIPAMIENTO DE LAS INSTITUCIONES DE SEGURIDAD PÚBLICA.	150,000.00			150,000.00
Cámaras fotográficas y de video. // Desarrollo de las Ciencias Forenses en la Investigación de Hechos Delictivos.	620,000.00			620,000.00
1 - CÁMARAS FOTOGRAFICAS Y DE VIDEO.	620,000.00			620,000.00
Equipo de cómputo y de tecnologías de la información. // Acceso a la Justicia para las Mujeres	680,000.00			680,000.00
1 - EQUIPO DE CÓMPUTO Y DE TECNOLOGÍAS DE LA INFORMACIÓN.	680,000.00			680,000.00
Equipo de cómputo y de tecnologías de la información. // Equipamiento de las instituciones de seguridad Pública.	1,733,542.00			1,733,542.00
1 - EQUIPO DE CÓMPUTO Y DE TECNOLOGÍAS DE LA INFORMACIÓN.	1,733,542.00			1,733,542.00
Equipo de cómputo y de tecnologías de la información. // Especialización de las Instancias Responsables de la Búsqueda de Personas.	240,000.00			240,000.00
1 - EQUIPO DE CÓMPUTO Y DE TECNOLOGÍAS DE LA INFORMACIÓN.	240,000.00			240,000.00
Equipo de cómputo y de tecnologías de la información. // Fortalecimiento de Capacidades para la Prevención y Combate a Delitos de Alto Impacto.	2,620,000.00			2,620,000.00

PODER EJECUTIVO DEL ESTADO DE CAMPECHE

SECRETARÍA DE ADMINISTRACIÓN Y FINANZAS

RAMO 33 APORTACIONES FEDERALES PARA ENTIDADES FEDERATIVAS Y MUNICIPIOS

ENERO - JUNIO 2022

(Pesos)

SECTOR / PROGRAMA PRESUPUESTARIO / EJERCICIO FISCAL / FUENTE / ENTE EJECUTOR / PROYECTOS	COMPROMETIDO	DEVENGADO	PAGADO	TOTAL
1 - EQUIPO DE CÓMPUTO Y DE TECNOLOGÍAS DE LA INFORMACIÓN.	2,620,000.00			2,620,000.00
Equipo de comunicación y telecomunicación / Red Nacional de Radiocomunicación.	7,100,000.00			7,100,000.00
1 - EQUIPO DE COMUNICACIÓN Y TELECOMUNICACIÓN / RED NACIONAL DE RADIOCOMUNICACIÓN.	7,100,000.00			7,100,000.00
Equipo médico y de laboratorio. // Acceso a la Justicia para las Mujeres.	50,500.00			50,500.00
1 - EQUIPO MÉDICO Y DE LABORATORIO.	50,500.00			50,500.00
INSTALACIÓN, REPARACIÓN Y MANTENIMIENTO DE EQUIPO E INSTRUMENTAL MÉDICO Y DE LABORATORIO/DESARROLLO DE LAS CIENCIAS FORENSES EN LA INVESTIGACIÓN DE HECHOS DELICTIVOS.	3,813,638.00			3,813,638.00
1 - INSTALACIÓN, REPARACIÓN Y MANTENIMIENTO DE EQUIPO E INSTRUMENTAL MÉDICO Y DE LABORATORIO.	3,813,638.00			3,813,638.00
Instrumental médico y de laboratorio. // Acceso a la Justicia para las Mujeres.	102,000.00			102,000.00
1 - INSTRUMENTAL MÉDICO Y DE LABORATORIO.	102,000.00			102,000.00
LICENCIAS INFORMÁTICAS E INTELECTUALES/FORTEALECIMIENTO DE CAPACIDADES PARA LA PREVENCIÓN Y COMBATE A DELITOS DE ALTO IMPACTO.	450,000.00			450,000.00
1 - LICENCIAS INFORMÁTICAS E INTELECTUALES	450,000.00			450,000.00
MATERIALES, ACCESORIOS Y SUMINISTROS DE LABORATORIO/DESARROLLO DE LAS CIENCIAS FORENSES EN LA INVESTIGACIÓN DE HECHOS DELICTIVOS.	520,000.00			520,000.00
1 - MATERIALES, ACCESORIOS Y SUMINISTROS DE LABORATORIO/DESARROLLO DE LAS CIENCIAS FORENSES EN LA INVESTIGACIÓN DE HECHOS DELICTIVOS.	520,000.00			520,000.00
Muebles de oficina y estantería.	1,209,000.00			1,209,000.00
1 - MUEBLES DE OFICINA Y ESTANTERÍA.	1,209,000.00			1,209,000.00
Otros mobiliarios y equipos de administración. // Acceso a la Justicia para las Mujeres.	200,000.00			200,000.00
1 - OTROS MOBILIARIOS Y EQUIPOS DE ADMINISTRACIÓN.	200,000.00			200,000.00
OTROS PRODUCTOS QUÍMICOS/DESARROLLO DE LAS CIENCIAS FORENSES EN LA INVESTIGACIÓN DE HECHOS DELICTIVOS.	2,015,000.00			2,015,000.00
1 - OTROS PRODUCTOS QUÍMICOS/DESARROLLO DE LAS CIENCIAS FORENSES EN LA INVESTIGACIÓN DE HECHOS DELICTIVOS.	2,015,000.00			2,015,000.00
PRENDAS DE SEGURIDAD Y PROTECCIÓN PERSONAL/DESARROLLO DE LAS CIENCIAS FORENSES EN LA INVESTIGACIÓN DE HECHOS DELICTIVOS.	1,160,000.00			1,160,000.00
1 - PRENDAS DE SEGURIDAD Y PROTECCIÓN PERSONAL	1,160,000.00			1,160,000.00
PRENDAS DE SEGURIDAD Y PROTECCIÓN PERSONAL/EQUIPAMIENTO DE LAS INSTITUCIONES DE SEGURIDAD PÚBLICA.	875,100.00			875,100.00
1 - PRENDAS DE SEGURIDAD Y PROTECCIÓN PERSONAL/EQUIPAMIENTO DE LAS INSTITUCIONES DE SEGURIDAD PÚBLICA.	875,100.00			875,100.00
SERVICIOS DE CAPACITACIÓN/ PROFESIONALIZACIÓN Y CAPACITACIÓN DE LOS ELEMENTOS POLICIALES DE SEGURIDAD PÚBLICA.	1,489,820.00			1,489,820.00
1 - SERVICIOS DE CAPACITACIÓN/ PROFESIONALIZACIÓN Y CAPACITACIÓN DE LOS ELEMENTOS POLICIALES DE SEGURIDAD PÚBLICA.	1,489,820.00			1,489,820.00
SERVICIOS PROFESIONALES, CIENTÍFICOS Y TÉCNICOS INTEGRALES/PROFESIONALIZACIÓN Y CAPACITACIÓN DE LOS ELEMENTOS POLICIALES DE SEGURIDAD PÚBLICA.	65,000.00			65,000.00
1 - SERVICIOS PROFESIONALES, CIENTÍFICOS Y TÉCNICOS INTEGRALES	65,000.00			65,000.00
Vehículos y equipo terrestre. // Desarrollo de las Ciencias Forenses en la Investigación de Hechos Delictivos.	1,000,000.00			1,000,000.00
1 - VEHÍCULOS Y EQUIPO TERRESTRE.	1,000,000.00			1,000,000.00
Vehículos y equipo terrestre. //Equipamiento De Las Instituciones De Seguridad Pública.	13,276,900.00			13,276,900.00
1 - VEHÍCULOS Y EQUIPO TERRESTRE.	13,276,900.00			13,276,900.00
VESTUARIO Y UNIFORMES/EQUIPAMIENTO DE LAS INSTITUCIONES DE SEGURIDAD PÚBLICA.	4,725,000.00			4,725,000.00
1 - VESTUARIO Y UNIFORMES/EQUIPAMIENTO DE LAS INSTITUCIONES DE SEGURIDAD PÚBLICA.	4,725,000.00			4,725,000.00
Poder Judicial	5,000,000.00			5,000,000.00
EDIFICACIÓN NO HABITACIONAL / CENTRO REGIONAL DE JUSTICIA CAMPECHE.	4,285,542.05			4,285,542.05
1 - CENTRO REGIONAL DE JUSTICIA CAMPECHE.	4,285,542.05			4,285,542.05

PODER EJECUTIVO DEL ESTADO DE CAMPECHE

SECRETARÍA DE ADMINISTRACIÓN Y FINANZAS

RAMO 33 APORTACIONES FEDERALES PARA ENTIDADES FEDERATIVAS Y MUNICIPIOS

ENERO - JUNIO 2022

(Pesos)

SECTOR / PROGRAMA PRESUPUESTARIO / EJERCICIO FISCAL / FUENTE / ENTE EJECUTOR / PROYECTOS	COMPROMETIDO	DEVENGADO	PAGADO	TOTAL
EDIFICACIÓN NO HABITACIONAL / CENTRO REGIONAL DE JUSTICIA CARMEN	100,858.34			100,858.34
1 - CENTRO REGIONAL DE JUSTICIA CARMEN	100,858.34			100,858.34
EDIFICACIÓN NO HABITACIONAL / CENTRO REGIONAL DE JUSTICIA CHAMPOTÓN	226,296.84			226,296.84
1 - CENTRO REGIONAL DE JUSTICIA CHAMPOTÓN	226,296.84			226,296.84
EDIFICACIÓN NO HABITACIONAL / CENTRO REGIONAL DE JUSTICIA HECELCHAKÁN.	387,302.77			387,302.77
1 - CENTRO REGIONAL DE JUSTICIA HECELCHAKÁN.	387,302.77			387,302.77
Secretaría de Gobierno	14,699,603.68		198,774.70	14,898,378.38
BECAS Y OTRAS AYUDAS PARA PROGRAMAS DE CAPACITACIÓN, PROFESIONALIZACIÓN Y CAPACITACIÓN DE LOS ELEMENTOS POLICIALES DE SEGURIDAD PÚBLICA.	400,000.00			400,000.00
1 - BECAS Y OTRAS AYUDAS PARA PROGRAMAS DE CAPACITACIÓN.	400,000.00			400,000.00
EQUIPO DE DEFENSA Y SEGURIDAD/FORTALECIMIENTO AL SISTEMA PENITENCIARIO NACIONAL.	13,606,024.40			13,606,024.40
1 - EQUIPO DE DEFENSA Y SEGURIDAD	13,606,024.40			13,606,024.40
SERVICIOS DE CAPACITACIÓN, PROFESIONALIZACIÓN Y CAPACITACIÓN DE LOS ELEMENTOS POLICIALES DE SEGURIDAD PÚBLICA.	400,000.00			400,000.00
1 - SERVICIOS DE CAPACITACIÓN.	400,000.00			400,000.00
Servicios profesionales, científicos y técnicos integrales / Fortalecimiento de las Capacidades de Evaluación en Control de Confianza	198,779.28		198,774.70	397,553.98
1 - SERVICIOS PROFESIONALES, CIENTÍFICOS Y TÉCNICOS INTEGRALES/FCECC	198,779.28		198,774.70	397,553.98
Vestuario y uniformes, Fortalecimiento al Sistema Penitenciario Nacional y de Ejecución de Medidas para Adolescentes..	94,800.00			94,800.00
1 - VESTUARIO Y UNIFORMES, FORTALECIMIENTO AL SISTEMA PENITENCIARIO NACIONAL.	94,800.00			94,800.00
Secretaría de Protección y Seguridad Ciudadana	109,644,291.72		2,117,026.62	111,761,318.34
Becas	2,000,000.00			2,000,000.00
1 - BECAS	2,000,000.00			2,000,000.00
Cámaras fotográficas y de video	3,990,000.00			3,990,000.00
1 - CÁMARAS FOTOGRAFICAS Y DE VIDEO SEG. PUB.	3,990,000.00			3,990,000.00
Equipo de cómputo Seg Pub	3,635,771.00			3,635,771.00
1 - EQUIPO DE CÓMPUTO SEG PUB	3,635,771.00			3,635,771.00
Equipo de cómputo y de tecnologías de la información / Sistema Nacional de Atención de Llamadas de Emergencia y Denuncias Ciudadanas	636,000.00			636,000.00
1 - EQUIPO DE CÓMPUTO Y DE TECNOLOGÍAS DE LA INFORMACIÓN / SALLE	636,000.00			636,000.00
Equipo de comunicación y telecomunicación / Red Nacional de Radiocomunicación	15,539,164.00			15,539,164.00
1 - EQUIPO DE COMUNICACIÓN Y TELECOMUNICACIÓN / RNR	15,539,164.00			15,539,164.00
Equipo de defensa y seguridad Seg. Pub.	11,912,754.00			11,912,754.00
1 - EQUIPO DE DEFENSA Y SEGURIDAD SEG. PUB.	11,912,754.00			11,912,754.00
Equipos de generación eléctrica, aparatos y accesorios eléctricos / Red Nacional de Radiocomunicación	1,074,560.00			1,074,560.00
1 - EQUIPOS DE GENERACIÓN ELÉCTRICA, APARATOS Y ACCESORIOS ELÉCTRICOS / RNR	1,074,560.00			1,074,560.00
Instalación, Reparación y Mantenimiento de Equipo de Cómputo y Tecnología de la Información / Sistema Nacional de Atención de Llamadas de Emergencias y Denuncias Ciudadanas	1,000,000.00			1,000,000.00
1 - INSTALACIÓN, REPARACIÓN Y MANTENIMIENTO DE EQUIPO DE CÓMPUTO Y TECNOLOGÍA DE LA INFORMACIÓN / SALLE	1,000,000.00			1,000,000.00
Instalación, reparación y mantenimiento de maquinaria, otros equipos y herramienta /Red Nacional de Radiocomunicación	7,276,000.00			7,276,000.00
1 - INSTALACIÓN, REPARACIÓN Y MANTENIMIENTO DE MAQUINARIA, OTROS EQUIPOS Y HERRAMIENTA / RNR	7,276,000.00			7,276,000.00
Licencias informáticas e intelectuales / Sistema Nacional de Atención de Llamadas de Emergencia y Denuncias Ciudadanas	510,000.00			510,000.00
1 - LICENCIAS INFORMÁTICAS E INTELECTUALES / SALLE	510,000.00			510,000.00
Licencias informáticas e intelectuales Seg. Pub.	1,349,959.00			1,349,959.00
1 - LICENCIAS INFORMÁTICAS E INTELECTUALES SEG. PUB.	1,349,959.00			1,349,959.00
Muebles de oficina y estantería / Sistema Nacional de Atención de Llamadas de Emergencia y Denuncias Ciudadanas	70,000.00			70,000.00

PODER EJECUTIVO DEL ESTADO DE CAMPECHE

SECRETARÍA DE ADMINISTRACIÓN Y FINANZAS

RAMO 33 APORTACIONES FEDERALES PARA ENTIDADES FEDERATIVAS Y MUNICIPIOS

ENERO - JUNIO 2022

(Pesos)

SECTOR / PROGRAMA PRESUPUESTARIO / EJERCICIO FISCAL / FUENTE / ENTE EJECUTOR / PROYECTOS	COMPROMETIDO	DEVENGADO	PAGADO	TOTAL
1 - MUEBLES DE OFICINA Y ESTANTERÍA / SALLE	70,000.00			70,000.00
Muebles de oficina y estantería Seg. Pub.	112,674.73		112,674.61	225,349.34
1 - MUEBLES DE OFICINA Y ESTANTERÍA SEG. PUB.	112,674.73		112,674.61	225,349.34
Otros mobiliarios y equipos de administración / Red Nacional de Radiocomunicación	65,000.00			65,000.00
1 - OTROS MOBILIARIOS Y EQUIPOS DE ADMINISTRACIÓN / RNR	65,000.00			65,000.00
Otros mobiliarios y equipos de administración Seg. Pub.	196,000.00			196,000.00
1 - OTROS MOBILIARIOS Y EQUIPOS DE ADMINISTRACIÓN SEG. PUB.	196,000.00			196,000.00
Prendas de protección para Seguridad Pública y Nacional	2,250,000.00			2,250,000.00
1 - PRENDAS DE PROTECCIÓN PARA SEGURIDAD PÚBLICA Y NACIONAL	2,250,000.00			2,250,000.00
Servicios de acceso de internet, redes y procesamiento de información / Fortalecimiento de los Sistemas de Videovigilancia y Geolocalización	1,050,000.00			1,050,000.00
1 - SERVICIOS DE ACCESO DE INTERNET, REDES Y PROCESAMIENTO DE INFORMACIÓN / FSVG	1,050,000.00			1,050,000.00
Servicios de acceso de internet, redes y procesamiento de información / Sistema Nacional de Atención de Llamadas de Emergencia y Denuncias Ciudadanas	2,641,979.95		322,718.05	2,964,698.00
1 - SERVICIOS DE ACCESO DE INTERNET, REDES Y PROCESAMIENTO DE INFORMACIÓN / SALLE	2,641,979.95		322,718.05	2,964,698.00
Servicios de capacitación	8,755,590.00			8,755,590.00
1 - SERVICIOS DE CAPACITACIÓN	8,755,590.00			8,755,590.00
Servicios de capacitación / Profesionalización y Capacitación de los Elementos Policiales de Seguridad Pública	250,000.00			250,000.00
1 - SERVICIOS DE CAPACITACIÓN / PCEPSP	250,000.00			250,000.00
Servicios integrales y otros servicios / Fortalecimiento de los Sistemas de Videovigilancia y Geolocalización	200,000.00			200,000.00
1 - SERVICIOS INTEGRALES Y OTROS SERVICIOS / FSVG	200,000.00			200,000.00
Servicios profesionales, científicos y técnicos integrales	580,800.00			580,800.00
1 - SERVICIOS PROFESIONALES, CIENTÍFICOS Y TÉCNICOS INTEGRALES	580,800.00			580,800.00
Servicios profesionales, científicos y técnicos integrales / Fortalecimiento de las Capacidades de Evaluación en Control de Confianza	159,040.00			159,040.00
1 - SERVICIOS PROFESIONALES, CIENTÍFICOS Y TÉCNICOS INTEGRALES / FCECC	159,040.00			159,040.00
Servicios profesionales, científicos y técnicos integrales CC	1,682,062.04		1,681,633.96	3,363,696.00
1 - SERVICIOS PROFESIONALES, CIENTÍFICOS Y TÉCNICOS INTEGRALES CC	1,682,062.04		1,681,633.96	3,363,696.00
Sistemas de aire acondicionado, calefacción y de refrigeración industrial y comercial / Fortalecimiento de los Sistemas de Videovigilancia y Geolocalización	155,000.00			155,000.00
1 - SISTEMAS DE AIRE ACONDICIONADO, CALEFACCIÓN Y DE REFRIGERACIÓN INDUSTRIAL Y COMERCIAL / FSVG	155,000.00			155,000.00
Vehículos y equipo terrestre Seg. Pub.	21,908,837.00			21,908,837.00
1 - VEHÍCULOS Y EQUIPO TERRESTRE SEG. PUB.	21,908,837.00			21,908,837.00
Vestuario y uniformes Seguridad Pública.	20,643,100.00			20,643,100.00
1 - VESTUARIO Y UNIFORMES SEG. PUB.	20,643,100.00			20,643,100.00
EJERCICIO FISCAL 2021	0.00	0.00	14,089,899.15	14,089,899.15
[CPF0380] - CGE-FASP-PF / 2021				
(FONDO DE APORTACIONES PARA LA SEGURIDAD PÚBLICA DE LOS ESTADOS Y EL DISTRITO FEDERAL 2021, PRODUCTOS FINANCIEROS)	0.00	0.00	1,854,372.19	1,854,372.19
Consejo Estatal de Seguridad Pública en el Estado de Campeche			457,123.19	457,123.19
EQUIPO DE CÓMPUTO Y DE TECNOLOGÍAS DE LA INFORMACIÓN / PROFESIONALIZACIÓN Y CAPACITACIÓN DE LOS ELEMENTOS POLICIALES DE SEGURIDAD PÚBLICA			54,051.71	54,051.71
1 - EQUIPO DE CÓMPUTO Y DE TECNOLOGÍAS DE LA INFORMACIÓN / PROFESIONALIZACIÓN Y CAPACITACIÓN DE LOS ELEMENTOS POLICIALES DE SEGURIDAD PÚBLICA (RF-FASP/2021)			54,051.71	54,051.71
EQUIPOS Y APARATOS AUDIOVISUALES / PROFESIONALIZACIÓN Y CAPACITACIÓN DE LOS ELEMENTOS POLICIALES DE SEGURIDAD PÚBLICA.			22,650.68	22,650.68

PODER EJECUTIVO DEL ESTADO DE CAMPECHE

SECRETARÍA DE ADMINISTRACIÓN Y FINANZAS

RAMO 33 APORTACIONES FEDERALES PARA ENTIDADES FEDERATIVAS Y MUNICIPIOS

ENERO - JUNIO 2022

(Pesos)

SECTOR / PROGRAMA PRESUPUESTARIO / EJERCICIO FISCAL / FUENTE / ENTE EJECUTOR / PROYECTOS	COMPROMETIDO	DEVENGADO	PAGADO	TOTAL
1 - EQUIPOS Y APARATOS AUDIOVISUALES / PROFESIONALIZACIÓN Y CAPACITACIÓN DE LOS ELEMENTOS POLICIALES DE SEGURIDAD PÚBLICA (RF-FASP/2021).			22,650.68	22,650.68
MAQUINARIA Y EQUIPO INDUSTRIAL / PROFESIONALIZACIÓN Y CAPACITACIÓN DE LOS ELEMENTOS POLICIALES DE SEGURIDAD PÚBLICA			46,956.80	46,956.80
1 - MAQUINARIA Y EQUIPO INDUSTRIAL / PROFESIONALIZACIÓN Y CAPACITACIÓN DE LOS ELEMENTOS POLICIALES DE SEGURIDAD PÚBLICA (RF-FASP/2021)			46,956.80	46,956.80
SISTEMA DE AIRE ACONDICIONADO, CALEFACCIÓN Y DE REFRIGERACIÓN INDUSTRIAL Y COMERCIAL / PROFESIONALIZACIÓN Y CAPACITACIÓN DE LOS ELEMENTOS POLICIALES DE SEGURIDAD PÚBLICA .			43,964.00	43,964.00
1 - SISTEMA DE AIRE ACONDICIONADO, CALEFACCIÓN Y DE REFRIGERACIÓN INDUSTRIAL Y COMERCIAL / PROFESIONALIZACIÓN Y CAPACITACIÓN DE LOS ELEMENTOS POLICIALES DE SEGURIDAD PÚBLICA (RF-FASP/2021)			43,964.00	43,964.00
VEHÍCULOS Y EQUIPO DE TRANSPORTE / PROFESIONALIZACIÓN Y CAPACITACIÓN DE LOS ELEMENTOS POLICIALES DE SEGURIDAD PÚBLICA.			289,500.00	289,500.00
1 - VEHÍCULOS Y EQUIPO DE TRANSPORTE / PROFESIONALIZACIÓN Y CAPACITACIÓN DE LOS ELEMENTOS POLICIALES DE SEGURIDAD PÚBLICA (RF-FASP/2021)			289,500.00	289,500.00
Secretaría de Protección y Seguridad Ciudadana			1,397,249.00	1,397,249.00
Equipo de comunicación y telecomunicación: Teléfonos (Satelital)			1,397,249.00	1,397,249.00
1 - EQUIPO DE COMUNICACIÓN Y TELECOMUNICACIÓN TELÉFONOS (SATELITAL) (RF FASP 2021)			1,397,249.00	1,397,249.00
[C0380] - CGE-FASP / 2021				
(FONDO DE APORTACIONES PARA LA SEGURIDAD PÚBLICA DE LOS ESTADOS Y EL DISTRITO FEDERAL 2021)	0.00	0.00	12,235,526.96	12,235,526.96
Consejo Estatal de Seguridad Pública en el Estado de Campeche			5,345,532.36	5,345,532.36
EQUIPO DE CÓMPUTO Y DE TECNOLOGÍAS DE LA INFORMACIÓN / PROFESIONALIZACIÓN Y CAPACITACIÓN DE LOS ELEMENTOS POLICIALES DE SEGURIDAD PÚBLICA .			124,469.95	124,469.95
1 - EQUIPO DE CÓMPUTO Y DE TECNOLOGÍAS DE LA INFORMACIÓN / PROFESIONALIZACIÓN Y CAPACITACIÓN DE LOS ELEMENTOS POLICIALES DE SEGURIDAD PÚBLICA (FASP/2021)			124,469.95	124,469.95
EQUIPO DE COMUNICACIÓN Y TELECOMUNICACIÓN / RED NACIONAL DE RADIOCOMUNICACIÓN			3,067,926.03	3,067,926.03
1 - EQUIPO DE COMUNICACIÓN Y TELECOMUNICACIÓN / RED NACIONAL DE RADIOCOMUNICACIÓN (FASP/2021)			3,067,926.03	3,067,926.03
INSTALACIÓN, REPARACIÓN Y MANTENIMIENTO DE MAQUINARIA, OTROS EQUIPOS Y HERRAMIENTA / RED NACIONAL DE RADIOCOMUNICACIÓN.			932,073.72	932,073.72
1 - INSTALACIÓN, REPARACIÓN Y MANTENIMIENTO DE MAQUINARIA, OTROS EQUIPOS Y HERRAMIENTA / RED NACIONAL DE RADIOCOMUNICACIÓN (FASP/2021)			932,073.72	932,073.72
MOBILIARIO Y EQUIPO EDUCACIONAL Y RECREATIVO / C3.			158,694.42	158,694.42
1 - MOBILIARIO Y EQUIPO EDUCACIONAL Y RECREATIVO / C3 (FASP/2021)			158,694.42	158,694.42
MUEBLES DE OFICINA Y ESTANTERÍA / PROFESIONALIZACIÓN Y CAPACITACIÓN DE LOS ELEMENTOS POLICIALES DE SEGURIDAD PÚBLICA .			38,003.77	38,003.77
1 - MUEBLES DE OFICINA Y ESTANTERÍA / PROFESIONALIZACIÓN Y CAPACITACIÓN DE LOS ELEMENTOS POLICIALES DE SEGURIDAD PÚBLICA (FASP/2021)			38,003.77	38,003.77
OTROS MOBILIARIOS Y EQUIPOS DE ADMINISTRACIÓN / PROFESIONALIZACIÓN Y CAPACITACIÓN DE LOS ELEMENTOS POLICIALES DE SEGURIDAD PÚBLICA .			7,714.00	7,714.00
1 - OTROS MOBILIARIOS Y EQUIPOS DE ADMINISTRACIÓN / PROFESIONALIZACIÓN Y CAPACITACIÓN DE LOS ELEMENTOS POLICIALES DE SEGURIDAD PÚBLICA (FASP/2021)			7,714.00	7,714.00
SERVICIOS DE ACCESO DE INTERNET, REDES Y PROCESAMIENTO DE INFORMACIÓN / SISTEMA NACIONAL DE ATENCIÓN DE LLAMADAS DE EMERGENCIA Y DENUNCIA CIUDADANAS.			646,947.97	646,947.97
1 - SERVICIOS DE ACCESO DE INTERNET, REDES Y PROCESAMIENTO DE INFORMACIÓN / SISTEMA NACIONAL DE ATENCIÓN DE LLAMADAS DE EMERGENCIA Y DENUNCIA CIUDADANAS (FASP/2021)			646,947.97	646,947.97
SERVICIOS PROFESIONALES, CIENTÍFICOS, TÉCNICOS Y OTROS SERVICIOS / SYE.			369,702.50	369,702.50
1 - SERVICIOS PROFESIONALES, CIENTÍFICOS, TÉCNICOS Y OTROS SERVICIOS / SYE (FASP/2021).			369,702.50	369,702.50
Fiscalía General del Estado de Campeche			2,015,019.14	2,015,019.14
EQUIPO MÉDICO Y DE LABORATORIO			121,800.00	121,800.00
1 - EQUIPO MÉDICO Y DE LABORATORIO (FASP/2021).			121,800.00	121,800.00
INSTALACIÓN, REPARACIÓN Y MANTENIMIENTO DE EQUIPO E INSTRUMENTAL MÉDICO Y DE LABORATORIO.			226,200.00	226,200.00

PODER EJECUTIVO DEL ESTADO DE CAMPECHE
SECRETARÍA DE ADMINISTRACIÓN Y FINANZAS
RAMO 33 APORTACIONES FEDERALES PARA ENTIDADES FEDERATIVAS Y MUNICIPIOS
ENERO - JUNIO 2022
(Pesos)

SECTOR / PROGRAMA PRESUPUESTARIO / EJERCICIO FISCAL / FUENTE / ENTE EJECUTOR / PROYECTOS	COMPROMETIDO	DEVENGADO	PAGADO	TOTAL
1 - <i>INSTALACIÓN, REPARACIÓN Y MANTENIMIENTO DE EQUIPO E INSTRUMENTAL MÉDICO Y DE LABORATORIO (FASP /2021).</i>			226,200.00	226,200.00
MATERIALES, ACCESORIOS Y SUMINISTROS DE LABORATORIO (FASP/2021).			238,867.20	238,867.20
1 - <i>MATERIALES, ACCESORIOS Y SUMINISTROS DE LABORATORIO (FASP/2021).</i>			238,867.20	238,867.20
MUEBLES DE OFICINA Y ESTANTERÍA (FASP 2021).			739,418.80	739,418.80
1 - <i>MUEBLES DE OFICINA Y ESTANTERÍA.</i>			739,418.80	739,418.80
OTROS MOBILIARIOS Y EQUIPOS DE ADMINISTRACIÓN.			283,494.68	283,494.68
1 - <i>AIRE ACONDICIONADO (FASP /2021).</i>			283,494.68	283,494.68
PRODUCTOS QUÍMICOS FARMACÉUTICOS Y DE LABORATORIO.			115,600.96	115,600.96
1 - <i>OTROS PRODUCTOS QUÍMICOS (FASP/ 2021).</i>			115,600.96	115,600.96
VESTUARIO, BLANCOS, PRENDAS DE PROTECCIÓN Y ARTÍCULOS DEPORTIVOS.			289,637.50	289,637.50
1 - <i>VESTUARIO Y UNIFORME (FASP /2021).</i>			289,637.50	289,637.50
Secretaría de Gobierno			926,387.85	926,387.85
HERRAMIENTAS MENORES.			20,184.00	20,184.00
1 - <i>HERRAMIENTAS MENORES.</i>			20,184.00	20,184.00
MAQUINARIA Y EQUIPO INDUSTRIAL SIST. PEN.			767,293.85	767,293.85
1 - <i>MAQUINARIA Y EQUIPO INDUSTRIAL SIST. PEN.</i>			767,293.85	767,293.85
SISTEMA DE AIRE ACONDICIONADO, CALEFACCIÓN Y DE REFRIGERACIÓN INDUSTRIAL SIST. PEN.			138,910.00	138,910.00
1 - <i>SISTEMA DE AIRE ACONDICIONADO, CALEFACCIÓN Y DE REFRIGERACIÓN INDUSTRIAL SIST. PEN.</i>			138,910.00	138,910.00
Secretaría de Protección y Seguridad Ciudadana			3,948,587.61	3,948,587.61
Equipo de computo Seg Pub.			47,260.53	47,260.53
1 - <i>EQUIPO DE COMPUTO SEG PUB</i>			47,260.53	47,260.53
Vestuario y uniformes Seg. Pub.			3,901,327.08	3,901,327.08
1 - <i>VESTUARIO Y UNIFORMES SEG. PUB.</i>			3,901,327.08	3,901,327.08
TOTALES:	187,065,874.59	0.00	16,496,370.89	203,562,245.48

PODER EJECUTIVO DEL ESTADO DE CAMPECHE

SECRETARÍA DE ADMINISTRACIÓN Y FINANZAS

RAMO 33 APORTACIONES FEDERALES PARA ENTIDADES FEDERATIVAS Y MUNICIPIOS

ENERO - JUNIO 2022

(Pesos)

SECTOR / PROGRAMA PRESUPUESTARIO / EJERCICIO FISCAL / FUENTE / ENTE EJECUTOR / PROYECTOS	COMPROMETIDO	DEVENGADO	PAGADO	TOTAL
RAMO 33 APORTACIONES FEDERALES PARA ENTIDADES FEDERATIVAS Y MUNICIPIOS	2,534,704.46	0.00	23,217,417.17	25,752,121.63
005 - FONDO DE APORTACIONES PARA EL FORTALECIMIENTO DE LAS ENTIDADES FEDERATIVAS (FAFEF)	2,534,704.46	0.00	23,217,417.17	25,752,121.63
EJERCICIO FISCAL 2022	2,534,704.46	0.00	10,492,829.21	13,027,533.67
[FFA0527] - FAFEF / 2022				
(FONDO DE APORTACIONES PARA EL FORTALECIMIENTO DE LAS ENTIDADES FEDERATIVAS (FAFEF))	2,534,704.46	0.00	10,492,829.21	13,027,533.67
Comisión de Agua Potable y Alcantarillado del Estado de Campeche (CAPAE)			2,795,241.85	2,795,241.85
SISTEMAS DE ABASTECIMIENTO Y DISTRIBUCIÓN DE AGUA POTABLE EN EL ACUEDUCTO CHICBUL CARMEN, MUNICIPIO DE CARMEN.			2,795,241.85	2,795,241.85
1 - SISTEMAS DE ABASTECIMIENTO Y DISTRIBUCIÓN DE AGUA POTABLE (REPARACIÓN DE FUGA EN CRUCE MARINO) EN EL ACUEDUCTO CHICBUL CARMEN, MUNICIPIO DE CARMEN, ESTADO DE CAMPECHE			2,795,241.85	2,795,241.85
Secretaría de Desarrollo Territorial, Urbano y Obras Públicas	2,534,704.46		7,697,587.36	10,232,291.82
CENTRO CULTURAL CASA DE LOS GOBERNADORES DE LA LOCALIDAD DE SAN FRANCISCO DE CAMPECHE, MUNICIPIO DE CAMPECHE			1,813,700.28	1,813,700.28
2 - CENTRO CULTURAL CASA DE LOS GOBERNADORES DE LA LOCALIDAD DE SAN FRANCISCO DE CAMPECHE, MUNICIPIO DE CAMPECHE (REHABILITACIÓN EXTERIOR)			1,813,700.28	1,813,700.28
CENTRO ESTATAL DE REHABILITACIÓN INTEGRAL ELSA MARÍA SAN ROMÁN DE SAN SORES EN LA LOCALIDAD DE SAN FRANCISCO DE CAMPECHE, MUNICIPIO DE CAMPECHE	1,639,341.70		4,271,021.30	5,910,363.00
5 - CENTRO ESTATAL DE REHABILITACIÓN INTEGRAL ELSA MARÍA SAN ROMÁN DE SAN SORES EN LA LOCALIDAD DE SAN FRANCISCO DE CAMPECHE, MUNICIPIO DE CAMPECHE (ARRANQUE Y PUESTA EN MARCHA DE CALDERAS Y ACCESIBILIDAD EXTERIOR).	720,902.45		2,084,062.44	2,804,964.89
6 - CENTRO ESTATAL DE REHABILITACIÓN INTEGRAL ELSA MARÍA SAN ROMÁN DE SAN SORES EN LA LOCALIDAD DE SAN FRANCISCO DE CAMPECHE, MUNICIPIO DE CAMPECHE (TERMINACIÓN DE OBRA EXTERIOR E INTERIOR).	918,439.25		2,186,958.86	3,105,398.11
EDIFICIO ADMINISTRATIVO DE LA COLONIA AMPLIACIÓN 4 CAMINOS, EN LA CIUDAD DE SAN FRANCISCO DE CAMPECHE, MUNICIPIO DE CAMPECHE	280,529.00		589,243.09	869,772.09
1 - EDIFICIO ADMINISTRATIVO DE LA COLONIA AMPLIACIÓN 4 CAMINOS, EN LA CIUDAD DE SAN FRANCISCO DE CAMPECHE, MUNICIPIO DE CAMPECHE (INFRAESTRUCTURA PARA ASISTENCIA SOCIAL) (REHABILITACIÓN)	280,529.00		589,243.09	869,772.09
EDIFICIO ADMINISTRATIVO DE LA COLONIA CAMINO REAL EN LA CIUDAD DE SAN FRANCISCO DE CAMPECHE, MUNICIPIO DE CAMPECHE	214,070.04		583,020.06	797,090.10
1 - EDIFICIO ADMINISTRATIVO DE LA COLONIA CAMINO REAL EN LA CIUDAD DE SAN FRANCISCO DE CAMPECHE, MUNICIPIO DE CAMPECHE (INFRAESTRUCTURA PARA ASISTENCIA SOCIAL) (REHABILITACIÓN)	214,070.04		583,020.06	797,090.10
EDIFICIO ADMINISTRATIVO DE LA COLONIA SASCALUM, EN LA CIUDAD DE SAN FRANCISCO DE CAMPECHE, MUNICIPIO DE CAMPECHE	400,763.72		440,602.63	841,366.35
1 - EDIFICIO ADMINISTRATIVO DE LA COLONIA SASCALUM, EN LA CIUDAD DE SAN FRANCISCO DE CAMPECHE, MUNICIPIO DE CAMPECHE (INFRAESTRUCTURA PARA ASISTENCIA SOCIAL) (REHABILITACIÓN)	400,763.72		440,602.63	841,366.35
EJERCICIO FISCAL 2021	0.00	0.00	12,724,587.96	12,724,587.96
[FFA0353] - FAFEF / 2021				
(FONDO DE APORTACIONES PARA EL FORTALECIMIENTO DE LAS ENTIDADES FEDERATIVAS (FAFEF))	0.00	0.00	12,724,587.96	12,724,587.96
Secretaría de Desarrollo Territorial, Urbano y Obras Públicas			12,724,587.96	12,724,587.96
ALBERGUE INFANTIL MARIA PALMIRA LAVALLE, LOCALIDAD: SAN FRANCISCO DE CAMPECHE, MUNICIPIO: CAMPECHE			1,069,424.27	1,069,424.27
1 - ALBERGUE INFANTIL MARIA PALMIRA LAVALLE (REHABILITACIÓN INTERIOR), LOCALIDAD: SAN FRANCISCO DE CAMPECHE, MUNICIPIO DE CAMPECHE.			523,462.76	523,462.76
2 - ALBERGUE INFANTIL MARIA PALMIRA LAVALLE (REHABILITACIÓN EXTERIOR), LOCALIDAD: SAN FRANCISCO DE CAMPECHE, MUNICIPIO DE CAMPECHE.			545,961.51	545,961.51
CENTRO CULTURAL CASA DE LOS GOBERNADORES DE LA LOCALIDAD DE SAN FRANCISCO DE CAMPECHE, MUNICIPIO DE CAMPECHE			869,110.00	869,110.00
1 - CENTRO CULTURAL CASA DE LOS GOBERNADORES DE LA LOCALIDAD DE SAN FRANCISCO DE CAMPECHE, MUNICIPIO DE CAMPECHE (REHABILITACIÓN INTERIOR)			869,110.00	869,110.00

PODER EJECUTIVO DEL ESTADO DE CAMPECHE

SECRETARÍA DE ADMINISTRACIÓN Y FINANZAS

RAMO 33 APORTACIONES FEDERALES PARA ENTIDADES FEDERATIVAS Y MUNICIPIOS

ENERO - JUNIO 2022

(Pesos)

SECTOR / PROGRAMA PRESUPUESTARIO / EJERCICIO FISCAL / FUENTE / ENTE EJECUTOR / PROYECTOS	COMPROMETIDO	DEVENGADO	PAGADO	TOTAL
CENTRO DE ALTO RENDIMIENTO DE LA LOCALIDAD DE SAN FRANCISCO DE CAMPECHE, MUNICIPIO DE CAMPECHE (CEDAR)			535,182.55	535,182.55
3 - CENTRO DE ALTO RENDIMIENTO DE LA LOCALIDAD DE SAN FRANCISCO DE CAMPECHE, MUNICIPIO DE CAMPECHE (ADECUACIÓN DE ESPACIOS DE INTERIORES)			535,182.55	535,182.55
CENTRO ESTATAL DE REHABILITACIÓN INTEGRAL ELSA MARÍA SAN ROMÁN DE SANSORES EN LA LOCALIDAD DE SAN FRANCISCO DE CAMPECHE, MUNICIPIO DE CAMPECHE			549,015.00	549,015.00
4 - CENTRO ESTATAL DE REHABILITACIÓN INTEGRAL ELSA MARIA SAN ROMÁN DE SANSORES EN LA CIUDAD DE SAN FRANCISCO DE CAMPECHE, MUNICIPIO DE CAMPECHE (PINTURA TIPO MURAL EN ACCESO Y ÁREAS DE TERAPIAS ALTERNATIVAS)			549,015.00	549,015.00
EDIFICIO ADMINISTRATIVO CENTRO DE ESTUDIOS EN SEGURIDAD PÚBLICA DE LA CIUDAD DE SAN FRANCISCO DE CAMPECHE, MUNICIPIO DE CAMPECHE			1,834,475.43	1,834,475.43
1 - EDIFICIO ADMINISTRATIVO CENTRO DE ESTUDIOS DE SEGURIDAD PÚBLICA DE LA CIUDAD DE SAN FRANCISCO DE CAMPECHE, MUNICIPIO DE CAMPECHE (REHABILITACIÓN DE PLANTA DE EMERGENCIA DE INTERCONEXIONES)			1,834,475.43	1,834,475.43
EDIFICIO ADMINISTRATIVO DE LA COLONIA LAS GRANJAS, EN SAN FRANCISCO DE CAMPECHE, MUNICIPIO DE CAMPECHE			1,042,973.71	1,042,973.71
1 - EDIFICIO ADMINISTRATIVO DE LA COLONIA LAS GRANJAS, EN SAN FRANCISCO DE CAMPECHE, MUNICIPIO DE CAMPECHE (INFRAESTRUCTURA PARA ASISTENCIA SOCIAL) (ADECUACIÓN INTERIOR).			798,123.00	798,123.00
2 - EDIFICIO ADMINISTRATIVO DE LA COLONIA LAS GRANJAS EN SAN FRANCISCO DE CAMPECHE, MUNICIPIO DE CAMPECHE (INFRAESTRUCTURA PARA ASISTENCIA SOCIAL) (REHABILITACIÓN EXTERIOR).			244,850.71	244,850.71
EDIFICIO ADMINISTRATIVO DE LA COLONIA SAN JOSE EL ALTO, CIUDAD DE SAN FRANCISCO DE CAMPECHE, MUNICIPIO DE CAMPECHE			719,813.00	719,813.00
1 - EDIFICIO ADMINISTRATIVO DE LA COLONIA SAN JOSE EL ALTO, CIUDAD DE SAN FRANCISCO DE CAMPECHE, MUNICIPIO DE CAMPECHE (INFRAESTRUCTURA PARA LA ASISTENCIA SOCIAL) (REHABILITACIÓN).			719,813.00	719,813.00
EDIFICIO ADMINISTRATIVO DEL SISTEMA DE TELEVISIÓN Y RADIO DE CAMPECHE (TRC), EN LA CIUDAD DE SAN FRANCISCO DE CAMPECHE, MUNICIPIO DE CAMPECHE			869,402.00	869,402.00
1 - EDIFICIO ADMINISTRATIVO DEL SISTEMA DE TELEVISIÓN Y RADIO DE CAMPECHE (TRC), EN LA CIUDAD DE SAN FRANCISCO DE CAMPECHE, MUNICIPIO DE CAMPECHE (REHABILITACIÓN)			869,402.00	869,402.00
EDIFICIO DEL COLEGIO DE ESTUDIOS CIENTIFICOS Y TECNOLOGICOS DEL ESTADO DE CAMPECHE (CECYTEC) CD. CONCORDIA SAN FRANCISCO DE CAMPECHE, MUNICIPIO DE CAMPECHE			869,224.00	869,224.00
1 - EDIFICIO DEL COLEGIO DE ESTUDIOS CIENTIFICOS Y TECNOLOGICOS DEL ESTADO DE CAMPECHE (CECYTEC) CD. CONCORDIA SAN FRANCISCO DE CAMPECHE, MUNICIPIO DE CAMPECHE (REHABILITACIÓN EXTERIOR)			869,224.00	869,224.00
EDIFICIOS ADMINISTRATIVOS DE LAS COLONIAS LINDAVISTA Y BELLAVISTA EN LA CIUDAD DE SAN FRANCISCO DE CAMPECHE, MUNICIPIO DE CAMPECHE			459,122.00	459,122.00
1 - EDIFICIOS ADMINISTRATIVOS DE LAS COLONIAS LINDAVISTA Y BELLAVISTA EN LA CIUDAD DE SAN FRANCISCO DE CAMPECHE, MUNICIPIO DE CAMPECHE (INFRAESTRUCTURA PARA LA ASISTENCIA SOCIAL) (REHABILITACIÓN).			459,122.00	459,122.00
MEJORAMIENTO DEL CERESO KOBÉN, LOCALIDAD: SAN FRANCISCO DE CAMPECHE, MUNICIPIO: CAMPECHE			869,322.00	869,322.00
1 - MEJORAMIENTO DEL CERESO KOBÉN COMEDOR (ANTES LAVANDERIA), ÁREA DE CONVIVENCIA, ÁREA DE JUEGOS INFANTILES, PORTONES DE ACCESO, PASILLO Y ÁREA FEMENIL.			869,322.00	869,322.00
PARQUE RECREATIVO XIMBAL, EN LA CIUDAD DE SAN FRANCISCO DE CAMPECHE, MUNICIPIO DE CAMPECHE			2,168,123.00	2,168,123.00
1 - PARQUE RECREATIVO XIMBAL, EN LA CIUDAD DE SAN FRANCISCO DE CAMPECHE, MUNICIPIO DE CAMPECHE (REHABILITACIÓN).			2,168,123.00	2,168,123.00
PASEO DE LOS HEROES EN LA CIUDAD DE SAN FRANCISCO DE CAMPECHE, MUNICIPIO DE CAMPECHE (MEJORAMIENTO DE ACCESIBILIDAD EN ENTRADAS A LA IGLESIA DE SAN ROMAN Y CANCHAS DEPORTIVAS, ENTRADAS AL ESCENARIO DE LA CONCHA ACUSTICA, ENTRADA A LA PLAZA HECTOR PEREZ MARTINEZ Y EN ACERA DE LA CALLE 10 ENTRE CIRCUITO BALUARTE Y MONUMENTO A LA MADRE)			869,401.00	869,401.00

PODER EJECUTIVO DEL ESTADO DE CAMPECHE
SECRETARÍA DE ADMINISTRACIÓN Y FINANZAS
RAMO 33 APORTACIONES FEDERALES PARA ENTIDADES FEDERATIVAS Y MUNICIPIOS
ENERO - JUNIO 2022
(Pesos)

SECTOR / PROGRAMA PRESUPUESTARIO / EJERCICIO FISCAL / FUENTE / ENTE EJECUTOR / PROYECTOS	COMPROMETIDO	DEVENGADO	PAGADO	TOTAL
1 - PASEO DE LOS HEROES EN LA CIUDAD DE SAN FRANCISCO DE CAMPECHE, MUNICIPIO DE CAMPECHE (MEJORAMIENTO DE ACCESIBILIDAD EN ENTRADAS A LA IGLESIA DE SAN ROMAN Y CANCHAS DEPORTIVAS, ENTRADAS AL ESCENARIO DE LA CONCHA ACUSTICA, ENTRADA A LA PLAZA HECTOR PEREZ MARTINEZ Y EN ACERA DE LA CALLE 10 ENTRE CIRCUITO BALUARTE Y MONUMENTO A LA MADRE)			869,401.00	869,401.00
TOTALES:	2,534,704.46	0.00	23,217,417.17	25,752,121.63



CAMPECHE
GOBIERNO DE TODOS

INFORMACIÓN PRESUPUESTAL DE CONVENIOS FEDERALES



SAFIN
GOBIERNO DEL ESTADO
DE CAMPECHE

PODER EJECUTIVO DEL ESTADO DE CAMPECHE

SECRETARÍA DE ADMINISTRACIÓN Y FINANZAS

CONVENIOS FEDERALES

ENERO - JUNIO 2022

(Pesos)

SECTOR / PROGRAMA PRESUPUESTARIO / EJERCICIO FISCAL / FUENTE / ENTE EJECUTOR / PROYECTOS	COMPROMETIDO	DEVENGADO	PAGADO	TOTAL
CONVENIOS DE DESCENTRALIZACIÓN	817,613,318.79	0.00	1,108,421,106.21	1,926,034,425.00
097 - PROGRAMA INTEGRAL PARA ATENDER LA ALERTA DE VIOLENCIA DE GÉNERO	0.00	0.00	1,980,000.00	1,980,000.00
EJERCICIO FISCAL 2022	0.00	0.00	1,980,000.00	1,980,000.00
[C0567] - CGE-IMEC-CONAVIM / 2022 (CONVENIO DE COORDINACIÓN COMISIÓN NACIONAL PARA PREVENIR Y ERRADICAR LA VIOLENCIA CONTRA LAS MUJERES 2022)	0.00	0.00	1,980,000.00	1,980,000.00
Instituto de la Mujer del Estado de Campeche (IMEC)			1,980,000.00	1,980,000.00
PROGRAMA INTEGRAL PARA ATENDER LA ALERTA DE VIOLENCIA DE GÉNERO.			1,980,000.00	1,980,000.00
1 - ACCIONES DE COADYUVANCIA PARA LAS DECLARATORIAS DE ALERTA DE VIOLENCIA DE GÉNERO CONTRA LAS MUJERES EN ESTADOS Y MUNICIPIOS.			1,980,000.00	1,980,000.00
094 - PROGRAMA DE ATENCIÓN A PERSONAS CON DISCAPACIDAD	0.00	0.00	945,233.00	945,233.00
EJERCICIO FISCAL 2022	0.00	0.00	945,233.00	945,233.00
[C0559] - CGE-DIFNAL-PAPD-EUB / 2022 (PROGRAMA DE ATENCIÓN A PERSONAS CON DISCAPACIDAD, PARA EL PROYECTO: EQUIPAMIENTO DE UNIDADES BÁSICAS DE REHABILITACIÓN EN EL ESTADO DE CAMPECHE)	0.00	0.00	945,233.00	945,233.00
Sistema para el Desarrollo Integral de la Familia del Estado de Campeche (DIF)			945,233.00	945,233.00
PROGRAMA DE ATENCIÓN A PERSONAS CON DISCAPACIDAD, PARA EL PROYECTO: EQUIPAMIENTO DE 9 UNIDADES BÁSICAS DE REHABILITACIÓN DE MUNICIPIOS DE ALTA MARGINACIÓN DEL ESTADO DE CAMPECHE			945,233.00	945,233.00
1 - PROGRAMA DE ATENCIÓN A PERSONAS CON DISCAPACIDAD, PARA EL PROYECTO: EQUIPAMIENTO DE 9 UNIDADES BÁSICAS DE REHABILITACIÓN DE MUNICIPIOS DE ALTA MARGINACIÓN DEL ESTADO DE CAMPECHE			945,233.00	945,233.00
091 - PROGRAMA DE APOYO A LA INFRAESTRUCTURA HIDROGRÁFICA	13,956,748.52	0.00	7,695,804.69	21,652,553.21
EJERCICIO FISCAL 2022	13,956,748.52	0.00	7,695,804.69	21,652,553.21
[CPF0558] - CGE-CNA-FOFAECAM-C-PF / 2022 (CONVENIO PARA LA EJECUCIÓN DEL PROGRAMA DE APOYO A LA INFRAESTRUCTURA HIDROGRÁFICA A TRAVÉS DEL SUBPROGRAMA DE REHABILITACION, TECNIFICACIÓN Y EQUIPAMIENTO DE UNIDADES DE RIEGO, PRODUCTOS FINANCIEROS)	0.00	0.00	6,929.21	6,929.21
Fideicomiso Fondo de Fomento Agropecuario del Estado de Campeche (FOFAECAM)			6,929.21	6,929.21
REHABILITACIÓN, TECNIFICACIÓN Y EQUIPAMIENTO DE UNIDADES DE RIEGO			6,929.21	6,929.21
3 - PRODUCTOS FINANCIEROS REHABILITACIÓN, TECNIFICACIÓN Y EQUIPAMIENTO DE UNIDADES DE RIEGO.			6,929.21	6,929.21
[C0558] - CGE-CNA-FOFAECAM-C / 2022 (CONVENIO PARA LA EJECUCIÓN DEL PROGRAMA DE APOYO A LA INFRAESTRUCTURA HIDROGRÁFICA A TRAVÉS DEL SUBPROGRAMA DE REHABILITACION, TECNIFICACIÓN Y EQUIPAMIENTO DE UNIDADES DE RIEGO)	6,149,483.52	0.00	7,688,875.48	13,838,359.00
Fideicomiso Fondo de Fomento Agropecuario del Estado de Campeche (FOFAECAM)	6,149,483.52		7,688,875.48	13,838,359.00
ORGANIZACIÓN Y FORTALECIMIENTO DE UNIDADES DE RIEGO	3,573,692.00			3,573,692.00
1 - ORGANIZACIÓN Y FORTALECIMIENTO DE UNIDADES DE RIEGO	3,573,692.00			3,573,692.00
REHABILITACIÓN, TECNIFICACIÓN Y EQUIPAMIENTO DE UNIDADES DE RIEGO	2,575,791.52		7,688,875.48	10,264,667.00
1 - REHABILITACIÓN, TECNIFICACIÓN Y EQUIPAMIENTO DE UNIDADES DE RIEGO	2,575,791.52		7,688,875.48	10,264,667.00
[C0557] - CGE-CNA-FOFAECAM-B / 2022 (CONVENIO PARA LA EJECUCIÓN DEL PROGRAMA DE APOYO A LA INFRAESTRUCTURA HIDROGRÁFICA A TRAVÉS DEL SUBPROGRAMA REHABILITACIÓN, TECNIFICACIÓN Y EQUIPAMIENTO DE DISTRITOS DE TEMPORAL TECNIFICADO)	7,807,265.00	0.00	0.00	7,807,265.00
Fideicomiso Fondo de Fomento Agropecuario del Estado de Campeche (FOFAECAM)	7,807,265.00			7,807,265.00
INFRAESTRUCTURA DE RIEGO SUPLEMENTARIO	1,400,000.00			1,400,000.00
1 - INFRAESTRUCTURA DE RIEGO SUPLEMENTARIO	1,400,000.00			1,400,000.00
REHABILITACIÓN, TECNIFICACIÓN Y EQUIPAMIENTO DE DISTRITOS DE TEMPORAL TECNIFICADO	6,407,265.00			6,407,265.00
1 - REHABILITACIÓN, TECNIFICACIÓN Y EQUIPAMIENTO DE DISTRITOS DE TEMPORAL TECNIFICADO	6,407,265.00			6,407,265.00
085 - FORTALECIMIENTO DE ACCIONES DE SALUD PÚBLICA EN LAS ENTIDADES FEDERATIVAS (AFASPE)	0.00	0.00	22,188,948.11	22,188,948.11
EJERCICIO FISCAL 2022	0.00	0.00	22,188,948.11	22,188,948.11

PODER EJECUTIVO DEL ESTADO DE CAMPECHE

SECRETARÍA DE ADMINISTRACIÓN Y FINANZAS

CONVENIOS FEDERALES

ENERO - JUNIO 2022

(Pesos)

SECTOR / PROGRAMA PRESUPUESTARIO / EJERCICIO FISCAL / FUENTE / ENTE EJECUTOR / PROYECTOS	COMPROMETIDO	DEVENGADO	PAGADO	TOTAL
[C0544] - CGE-AFASPE / 2022 (CONVENIO ESPECÍFICO EN MATERIA DE MINISTRACIÓN DE RECURSOS PARA EL FORTALECIMIENTO DE ACCIONES DE SALUD PÚBLICA EN LAS ENTIDADES FEDERATIVAS) Instituto de Servicios Descentralizados de Salud Pública del Estado de Campeche (INDESALUD)	0.00	0.00	22,188,948.11	22,188,948.11
FORTALECIMIENTO DE ACCIONES DE SALUD PÚBLICA EN LAS ENTIDADES FEDERATIVAS			22,188,948.11	22,188,948.11
AFASPE			22,188,948.11	22,188,948.11
1 - FORTALECIMIENTO DE ACCIONES DE SALUD PÚBLICA EN LAS ENTIDADES FEDERATIVAS			22,188,948.11	22,188,948.11
AFASPE				
084 - FORTALECIMIENTO A LA ATENCIÓN MÉDICA	0.00	0.00	275,475.24	275,475.24
EJERCICIO FISCAL 2022	0.00	0.00	275,475.24	275,475.24
[CPF0568] - CGE-INSABI-FAM-CECTR-CAMP-01-PF / 2022 (CONVENIO ESPECÍFICO EN MATERIA DE TRANSFERENCIA DE RECURSOS PRESUPUESTARIOS FEDERALES CON EL CARÁCTER DE SUBSIDIOS PARA LA OPERACIÓN DEL PROGRAMA FORTALECIMIENTO A LA ATENCIÓN MÉDICA, PRODUCTOS FINANCIEROS) Instituto de Servicios Descentralizados de Salud Pública del Estado de Campeche (INDESALUD)	0.00	0.00	53.55	53.55
PROGRAMA PRESUPUESTARIO S200 FORTALECIMIENTO A LA ATENCIÓN MÉDICA			53.55	53.55
2 - PROGRAMA PRESUPUESTARIO S200 FORTALECIMIENTO A LA ATENCIÓN MÉDICA			53.55	53.55
PRODUCTOS FINANCIEROS				
[C0568] - CGE-INSABI-FAM-CECTR-CAMP-01 / 2022 (CONVENIO ESPECÍFICO EN MATERIA DE TRANSFERENCIA DE RECURSOS PRESUPUESTARIOS FEDERALES CON EL CARÁCTER DE SUBSIDIOS PARA LA OPERACIÓN DEL PROGRAMA FORTALECIMIENTO A LA ATENCIÓN MÉDICA.) Instituto de Servicios Descentralizados de Salud Pública del Estado de Campeche (INDESALUD)	0.00	0.00	275,421.69	275,421.69
PROGRAMA PRESUPUESTARIO S200 FORTALECIMIENTO A LA ATENCIÓN MÉDICA			275,421.69	275,421.69
1 - PROGRAMA PRESUPUESTARIO S200 FORTALECIMIENTO A LA ATENCIÓN MÉDICA			275,421.69	275,421.69
083 - ACCIONES PARA ERRADICAR EL EMBARAZO INFANTIL Y DISMINUIR EL EMBARAZO EN ADOLESCENTES EN EL ESTADO DE CAMPECHE	0.00	0.00	2,772,493.81	2,772,493.81
EJERCICIO FISCAL 2022	0.00	0.00	2,772,493.81	2,772,493.81
[CPF0546] - CGE-INMUJERES-IMEC-FOBAM-PF / 2022 (CONVENIO DE COLABORACIÓN EN EL MARCO DE LA CONVOCATORIA DEL FONDO PARA EL BIENESTAR Y EL AVANCE DE LAS MUJERES 2022, PRODUCTOS FINANCIEROS) Instituto de la Mujer del Estado de Campeche (IMEC)	0.00	0.00	2,493.81	2,493.81
FONDO PARA EL BIENESTAR Y EL AVANCE DE LA MUJERES (FOBAM) 2022 (PRODUCTOS FINANCIEROS).			2,493.81	2,493.81
1 - FONDO PARA EL BIENESTAR Y EL AVANCE DE LA MUJERES (FOBAM) 2022 (PRODUCTOS FINANCIEROS).			2,493.81	2,493.81
[C0546] - CGE-INMUJERES-IMEC-FOBAM / 2022 (CONVENIO DE COLABORACIÓN EN EL MARCO DE LA CONVOCATORIA DEL FONDO PARA EL BIENESTAR Y EL AVANCE DE LAS MUJERES 2022) Instituto de la Mujer del Estado de Campeche (IMEC)	0.00	0.00	2,770,000.00	2,770,000.00
FONDO PARA EL BIENESTAR Y EL AVANCE DE LA MUJERES (FOBAM) 2022.			2,770,000.00	2,770,000.00
1 - CAMPECHE EN ACCIÓN PARA ERRADICAR EL EMBARAZO INFANTIL, DISMINUIR EL EMBARAZO EN ADOLESCENTES E IMPULSAR LA CONSTRUCCIÓN DE ENTORNOS SEGUROS Y EN PAZ PARA MUJERES, NIÑAS Y ADOLESCENTES.			2,770,000.00	2,770,000.00
082 - FORTALECIMIENTO A LA TRANSVERSALIDAD DE LA PERSPECTIVA DE GÉNERO	0.00	0.00	8,433,159.42	8,433,159.42
EJERCICIO FISCAL 2022	0.00	0.00	8,433,159.42	8,433,159.42
[CPF0552] - CGE-INMUJERES-IMMCARMEN-PFTPG-PF / 2022 (CONVENIO ESPECÍFICO DE COLABORACIÓN EN EL MARCO DEL PROGRAMA DE FORTALECIMIENTO A LA TRANSVERSALIDAD DE LA PERSPECTIVA DE GÉNERO INSTITUTO MUNICIPAL DE LA MUJER CARMEN, PRODUCTOS FINANCIEROS) CARMEN	0.00	0.00	457.37	457.37
PROGRAMA DE FORTALECIMIENTO A LA TRANSVERSALIDAD DE LA PERSPECTIVA DE GÉNERO (PFTPG) MUNICIPIO DE CARMEN (PRODUCTOS FINANCIEROS) 2022.			457.37	457.37

PODER EJECUTIVO DEL ESTADO DE CAMPECHE

SECRETARÍA DE ADMINISTRACIÓN Y FINANZAS

CONVENIOS FEDERALES

ENERO - JUNIO 2022

(Pesos)

SECTOR / PROGRAMA PRESUPUESTARIO / EJERCICIO FISCAL / FUENTE / ENTE EJECUTOR / PROYECTOS	COMPROMETIDO	DEVENGADO	PAGADO	TOTAL
1 - PROGRAMA DE FORTALECIMIENTO A LA TRANSVERSALIDAD DE LA PERSPECTIVA DE GÉNERO (PFTPG) MUNICIPIO DE CARMEN (PRODUCTOS FINANCIEROS) 2022.			457.37	457.37
[CPF0551] - CGE-INMUJERES-PALIZADA-PFTPG-PF / 2022				
(CONVENIO ESPECÍFICO DE COLABORACIÓN EN EL MARCO DEL PROGRAMA DE FORTALECIMIENTO A LA TRANSVERSALIDAD DE LA PERSPECTIVA DE GÉNERO PALIZADA, PRODUCTOS FINANCIEROS)	0.00	0.00	312.68	312.68
PALIZADA			312.68	312.68
PROGRAMA DE FORTALECIMIENTO A LA TRANSVERSALIDAD DE LA PERSPECTIVA DE GÉNERO (PFTPG) MUNICIPIO DE PALIZADA 2022 (PRODUCTOS FINANCIEROS).			312.68	312.68
1 - PROGRAMA DE FORTALECIMIENTO A LA TRANSVERSALIDAD DE LA PERSPECTIVA DE GÉNERO (PFTPG) MUNICIPIO DE PALIZADA 2022 (PRODUCTOS FINANCIEROS).			312.68	312.68
[CPF0547] - CGE-INMUJERES-IMEC-PFTPG-PF / 2022				
(CONVENIO DE COLABORACIÓN EN EL MARCO DEL PROGRAMA DE FORTALECIMIENTO A LA TRANSVERSALIDAD DE LA PERSPECTIVA DE GÉNERO, PRODUCTOS FINANCIEROS)	0.00	0.00	3,059.01	3,059.01
Instituto de la Mujer del Estado de Campeche (IMEC)			3,059.01	3,059.01
PROGRAMA DE FORTALECIMIENTO A LA TRANSVERSALIDAD DE LA PERSPECTIVA DE GÉNERO (PFTPG) 2022 (PRODUCTOS FINANCIEROS).			3,059.01	3,059.01
1 - PROGRAMA DE FORTALECIMIENTO A LA TRANSVERSALIDAD DE LA PERSPECTIVA DE GÉNERO (PFTPG) 2022 (PRODUCTOS FINANCIEROS).			3,059.01	3,059.01
[C0552] - CGE-INMUJERES-IMCARMEN-PFTPG / 2022				
(CONVENIO ESPECÍFICO DE COLABORACIÓN EN EL MARCO DEL PROGRAMA DE FORTALECIMIENTO A LA TRANSVERSALIDAD DE LA PERSPECTIVA DE GÉNERO INSTITUTO MUNICIPAL DE LA MUJER CARMEN)	0.00	0.00	200,000.00	200,000.00
CARMEN			200,000.00	200,000.00
PROGRAMA DE FORTALECIMIENTO A LA TRANSVERSALIDAD DE LA PERSPECTIVA DE GÉNERO (PFTPG) MUNICIPIO DE CARMEN 2022.			200,000.00	200,000.00
1 - GESTIÓN Y CAPACITACIÓN PARA PROMOVER LA IGUALDAD DE OPORTUNIDADES.			200,000.00	200,000.00
[C0551] - CGE-INMUJERES-PALIZADA-PFTPG / 2022				
(CONVENIO ESPECÍFICO DE COLABORACIÓN EN EL MARCO DEL PROGRAMA DE FORTALECIMIENTO A LA TRANSVERSALIDAD DE LA PERSPECTIVA DE GÉNERO PALIZADA)	0.00	0.00	200,000.00	200,000.00
PALIZADA			200,000.00	200,000.00
PROGRAMA DE FORTALECIMIENTO A LA TRANSVERSALIDAD DE LA PERSPECTIVA DE GÉNERO (PFTPG) 2022			200,000.00	200,000.00
1 - TRABAJANDO POR EL FORTALECIMIENTO INSTITUCIONAL Y LA INCLUSION DE LAS MUJERES PALIZADA 2022			200,000.00	200,000.00
[C0547] - CGE-INMUJERES-IMEC-PFTPG / 2022				
(CONVENIO DE COLABORACIÓN EN EL MARCO DEL PROGRAMA DE FORTALECIMIENTO A LA TRANSVERSALIDAD DE LA PERSPECTIVA DE GÉNERO)	0.00	0.00	8,029,330.36	8,029,330.36
Instituto de la Mujer del Estado de Campeche (IMEC)			8,029,330.36	8,029,330.36
PROGRAMA DE FORTALECIMIENTO A LA TRANSVERSALIDAD DE LA PERSPECTIVA DE GÉNERO (PFTPG) 2022.			8,029,330.36	8,029,330.36
1 - CONTRIBUIR CON ACCIONES DE FORMACIÓN DE CAPACIDADES, HABILIDADES Y BUENAS PRÁCTICAS, PARA CONSTRUIR UNA SOCIEDAD CON IGUALDAD SUSTANTIVA, EN BENEFICIO DEL ESTADO DE CAMPECHE.			8,029,330.36	8,029,330.36
071 - PROGRAMA EXPANSIÓN DE LA EDUCACIÓN INICIAL	0.00	0.00	3,823,196.10	3,823,196.10
EJERCICIO FISCAL 2022	0.00	0.00	3,823,196.10	3,823,196.10
[C0541] - CGE-SEP-PEEI / 2022				
(CONVENIO PARA LA EJECUCIÓN DEL PROGRAMA EXPANSION DE LA EDUCACIÓN INICIAL)	0.00	0.00	3,823,196.10	3,823,196.10
Secretaría de Educación			3,823,196.10	3,823,196.10
PROGRAMA PARA LA EXPANSION DE LA EDUCACION INICIAL			3,823,196.10	3,823,196.10
1 - PROGRAMA PARA LA EXPANSION DE LA EDUCACION INICIAL(PEEI)			3,823,196.10	3,823,196.10
061 - PROGRAMA DE FORTALECIMIENTO FINANCIERO A LOS MUNICIPIOS	0.00	0.00	468,013.00	468,013.00
EJERCICIO FISCAL 2022	0.00	0.00	280,389.00	280,389.00
[C0539] - CGE-SHCP-ZOFEMAT / 2022				
(FONDO PARA LA VIGILANCIA, ADMINISTRACIÓN, MANTENIMIENTO, PRESERVACIÓN, Y LIMPIEZA DE LA ZONA FEDERAL MARÍTIMO TERRESTRE)	0.00	0.00	280,389.00	280,389.00
CALKINÍ			651.00	651.00

PODER EJECUTIVO DEL ESTADO DE CAMPECHE

SECRETARÍA DE ADMINISTRACIÓN Y FINANZAS

CONVENIOS FEDERALES

ENERO - JUNIO 2022

(Pesos)

SECTOR / PROGRAMA PRESUPUESTARIO / EJERCICIO FISCAL / FUENTE / ENTE EJECUTOR / PROYECTOS	COMPROMETIDO	DEVENGADO	PAGADO	TOTAL
FONDO PARA VIGILANCIA, ADMINISTRACIÓN, MANTENIMIENTO, PRESERVACIÓN Y LIMPIEZA DE LA ZONA FEDERAL MARÍTIMO TERRESTRE DEL MUNICIPIO DE CALKINÍ 2022			651.00	651.00
1 - FONDO PARA VIGILANCIA, ADMINISTRACIÓN, MANTENIMIENTO, PRESERVACIÓN Y LIMPIEZA DE LA ZONA FEDERAL MARÍTIMO TERRESTRE DEL MUNICIPIO DE CALKINÍ 2022			651.00	651.00
CAMPECHE			132,277.00	132,277.00
FONDO PARA VIGILANCIA, ADMINISTRACIÓN, MANTENIMIENTO, PRESERVACIÓN Y LIMPIEZA DE LA ZONA FEDERAL MARÍTIMO TERRESTRE DEL MUNICIPIO DE CAMPECHE 2022			132,277.00	132,277.00
1 - FONDO PARA VIGILANCIA, ADMINISTRACIÓN, MANTENIMIENTO, PRESERVACIÓN Y LIMPIEZA DE LA ZONA FEDERAL MARÍTIMO TERRESTRE DEL MUNICIPIO DE CAMPECHE 2022			132,277.00	132,277.00
CARMEN			147,461.00	147,461.00
FONDO PARA VIGILANCIA, ADMINISTRACIÓN, MANTENIMIENTO, PRESERVACIÓN Y LIMPIEZA DE LA ZONA FEDERAL MARÍTIMO TERRESTRE DEL MUNICIPIO DE CARMEN 2022			147,461.00	147,461.00
1 - FONDO PARA VIGILANCIA, ADMINISTRACIÓN, MANTENIMIENTO, PRESERVACIÓN Y LIMPIEZA DE LA ZONA FEDERAL MARÍTIMO TERRESTRE DEL MUNICIPIO DE CARMEN 2022			147,461.00	147,461.00
EJERCICIO FISCAL 2021	0.00	0.00	187,624.00	187,624.00
[CPF0458] - CGE-SHCP-INAH-PF / 2021 (CONVENIO DE COORDINACIÓN DERECHO POR EL ACCESO A LOS MUSEOS, MONUMENTOS Y ZONAS ARQUEOLÓGICAS, PRODUCTOS FINANCIEROS)	0.00	0.00	10.00	10.00
CAMPECHE			10.00	10.00
MUSEOS, MONUMENTOS Y ZONAS ARQUEOLÓGICAS DEL MUNICIPIO DE CMPECHE (SEGUNDA MINISTRACIÓN)			10.00	10.00
2 - MUSEOS, MONUMENTOS Y ZONAS ARQUEOLÓGICAS DEL MUNICIPIO DE CAMPECHE. (SEGUNDA MINISTRACIÓN)			10.00	10.00
[C0458] - CGE-SHCP-INAH / 2021 (CONVENIO DE COORDINACIÓN DERECHO POR EL ACCESO A LOS MUSEOS, MONUMENTOS Y ZONAS ARQUEOLÓGICAS)	0.00	0.00	57,236.00	57,236.00
CAMPECHE			57,236.00	57,236.00
MUSEOS, MONUMENTOS Y ZONAS ARQUEOLÓGICAS DEL MUNICIPIO DE CMPECHE (SEGUNDA MINISTRACIÓN)			57,236.00	57,236.00
1 - MUSEOS, MONUMENTOS Y ZONAS ARQUEOLÓGICAS DEL MUNICIPIO DECAMPECHE (SEGUNDA MINISTRACIÓN)			57,236.00	57,236.00
[C0411] - CGE-SHCP-ZOFEMAT / 2021 (FONDO PARA LA VIGILANCIA, ADMINISTRACIÓN, MANTENIMIENTO, PRESERVACIÓN, Y LIMPIEZA DE LA ZONA FEDERAL MARÍTIMO TERRESTRE)	0.00	0.00	130,378.00	130,378.00
CALKINÍ			364.00	364.00
FONDO PARA VIGILANCIA, ADMINISTRACIÓN, MANTENIMIENTO, PRESERVACIÓN Y LIMPIEZA DE LA ZONA FEDERAL MARÍTIMO TERRESTRE DEL MUNICIPIO DE CALKINÍ 2021			364.00	364.00
1 - FONDO PARA VIGILANCIA, ADMINISTRACIÓN, MANTENIMIENTO, PRESERVACIÓN Y LIMPIEZA DE LA ZONA FEDERAL MARÍTIMO TERRESTRE DEL MUNICIPIO DE CALKINÍ 2021			364.00	364.00
CAMPECHE			61,348.00	61,348.00
FONDO PARA VIGILANCIA, ADMINISTRACIÓN, MANTENIMIENTO, PRESERVACIÓN Y LIMPIEZA DE LA ZONA FEDERAL MARÍTIMO TERRESTRE DEL MUNICIPIO DE CAMPECHE 2021			61,348.00	61,348.00
1 - FONDO PARA VIGILANCIA, ADMINISTRACIÓN, MANTENIMIENTO, PRESERVACIÓN Y LIMPIEZA DE LA ZONA FEDERAL MARÍTIMO TERRESTRE DEL MUNICIPIO DE CAMPECHE 2021			61,348.00	61,348.00
CARMEN			68,666.00	68,666.00
FONDO PARA VIGILANCIA, ADMINISTRACIÓN, MANTENIMIENTO, PRESERVACIÓN Y LIMPIEZA DE LA ZONA FEDERAL MARÍTIMO TERRESTRE DEL MUNICIPIO DE CARMEN 2021			68,666.00	68,666.00
1 - FONDO PARA VIGILANCIA, ADMINISTRACIÓN, MANTENIMIENTO, PRESERVACIÓN Y LIMPIEZA DE LA ZONA FEDERAL MARÍTIMO TERRESTRE DEL MUNICIPIO DE CARMEN 2021			68,666.00	68,666.00
058 - PROGRAMA DE APOYOS A LA CULTURA	0.00	0.00	1,069,996.38	1,069,996.38
EJERCICIO FISCAL 2022	0.00	0.00	1,069,996.38	1,069,996.38
[CPF0561] - CGE-SC/DGVC/COORD/00821/22-PF / 2022 (CONVENIO DE COORDINACIÓN PARA EL APOYO A INSTITUCIONES ESTATALES DE CULTURA, PRODUCTOS FINANCIEROS)	0.00	0.00	221.38	221.38
Instituto de Cultura y Artes del Estado de Campeche			221.38	221.38
PROMOCIÓN Y RESCATE DE NUESTRAS RAÍCES			221.38	221.38
2 - PROMOCIÓN Y RESCATE DE NUESTRAS RAÍCES (PRODUCTOS FINANCIEROS)			221.38	221.38

PODER EJECUTIVO DEL ESTADO DE CAMPECHE

SECRETARÍA DE ADMINISTRACIÓN Y FINANZAS

CONVENIOS FEDERALES

ENERO - JUNIO 2022

(Pesos)

SECTOR / PROGRAMA PRESUPUESTARIO / EJERCICIO FISCAL / FUENTE / ENTE EJECUTOR / PROYECTOS	COMPROMETIDO	DEVENGADO	PAGADO	TOTAL
[C0561] - CGE-SC/DGVC/COORD/00821/22 / 2022 (CONVENIO DE COORDINACIÓN PARA EL APOYO A INSTITUCIONES ESTATALES DE CULTURA) Instituto de Cultura y Artes del Estado de Campeche FOMENTO AL DESARROLLO CULTURAL DE CAMPECHE 1 - FOMENTO AL DESARROLLO CULTURAL DE CAMPECHE PROMOCIÓN Y RESCATE DE NUESTRAS RAÍCES 1 - PROMOCIÓN Y RESCATE DE NUESTRAS RAÍCES	0.00	0.00	1,069,775.00	1,069,775.00
			1,069,775.00	1,069,775.00
			824,435.00	824,435.00
			824,435.00	824,435.00
			245,340.00	245,340.00
			245,340.00	245,340.00
056 - AGUA POTABLE, DRENAJE Y TRATAMIENTO	4,559,488.00	0.00	1,641,643.77	6,201,131.77
EJERCICIO FISCAL 2022	4,559,488.00	0.00	1,641,643.77	6,201,131.77
[CPF0560] - CGE-CNA-PROAGUA-NÚM.-04-01-PF / 2022 (CONVENIO DE COORDINACIÓN ANEXO DE EJECUCIÓN PROAGUA-NÚM.-04-01 PROGRAMA DE AGUA POTABLE DRENAJE Y TRATAMIENTO, ACCIONES EN LOCALIDADES URBANAS Y RURALES, PRODUCTOS FINANCIEROS) HOPELCHÉN ACCIONES RELATIVAS AL PROGRAMA DE AGUA POTABLE, DRENAJE Y TRATAMIENTO (PROAGUA 2022) EN COMUNIDADES RURALES, MUNICIPIO DE HOPELCHÉN. 2 - ACCIONES RELATIVAS AL PROGRAMA DE AGUA POTABLE, DRENAJE Y TRATAMIENTO (PROAGUA 2022) EN COMUNIDADES RURALES, MUNICIPIO DE HOPELCHÉN; PRODUCTOS FINANCIEROS.	0.00	0.00	4,143.77	4,143.77
			4,143.77	4,143.77
			4,143.77	4,143.77
			4,143.77	4,143.77
[C0560] - CGE-CNA-PROAGUA-NÚM.-04-01 / 2022 (CONVENIO DE COORDINACIÓN ANEXO DE EJECUCIÓN PROAGUA-NÚM.-04-01 PROGRAMA DE AGUA POTABLE DRENAJE Y TRATAMIENTO, ACCIONES EN LOCALIDADES URBANAS Y RURALES.) HOPELCHÉN ACCIONES RELATIVAS AL PROGRAMA DE AGUA POTABLE, DRENAJE Y TRATAMIENTO (PROAGUA 2022) EN COMUNIDADES RURALES, MUNICIPIO DE HOPELCHÉN. 1 - ACCIONES RELATIVAS AL PROGRAMA DE AGUA POTABLE, DRENAJE Y TRATAMIENTO (PROAGUA 2022) EN COMUNIDADES RURALES, MUNICIPIO DE HOPELCHÉN. ACCIONES RELATIVAS AL PROGRAMA DE AGUA POTABLE, DRENAJE Y TRATAMIENTO (PROAGUA 2022) EN COMUNIDADES URBANAS, MUNICIPIO DE HOPELCHÉN. 1 - ACCIONES RELATIVAS AL PROGRAMA DE AGUA POTABLE, DRENAJE Y TRATAMIENTO (PROAGUA 2022) EN COMUNIDADES URBANAS, MUNICIPIO DE HOPELCHÉN.	4,559,488.00	0.00	1,637,500.00	6,196,988.00
	4,559,488.00		1,637,500.00	6,196,988.00
	1,153,350.00		1,637,500.00	2,790,850.00
	1,153,350.00		1,637,500.00	2,790,850.00
	3,406,138.00			3,406,138.00
	3,406,138.00			3,406,138.00
054 - PROGRAMA DE SALUD PARA EL BIENESTAR (INSABI)	29,760,466.87	0.00	232,413,946.73	262,174,413.60
EJERCICIO FISCAL 2022	29,760,466.87	0.00	232,413,946.73	262,174,413.60
[CPF0536] - CGE-SS-INSABI-PF / 2022 (ACUERDO DE COORDINACIÓN PARA GARANTIZAR LA PRESTACIÓN GRATUITA DE SERVICIOS DE SALUD, MEDICAMENTOS Y DEMÁS INSUMOS PARA LAS PERSONAS SIN SEGURIDAD SOCIAL, PRODUCTOS FINANCIEROS) Instituto de Servicios Descentralizados de Salud Pública del Estado de Campeche (INDESALUD) INSABI INSTITUTO DE SALUD PARA EL BIENESTAR 2 - INSABI INSTITUTO DE SALUD PARA EL BIENESTAR PRODUCTOS FINANCIEROS	0.00	0.00	63,884.42	63,884.42
			63,884.42	63,884.42
			63,884.42	63,884.42
[C0569] - CGE-SS-E023-ATENCION A LA SALUD / 2022 (CONVENIO PARA LA EJECUCIÓN DEL PROGRAMA DE ATENCIÓN A LA SALUD) Instituto de Servicios Descentralizados de Salud Pública del Estado de Campeche (INDESALUD) PROGRAMA PRESUPUESTARIO E023 ATENCIÓN A LA SALUD 2022 1 - PROGRAMA PRESUPUESTARIO E023 ATENCIÓN A LA SALUD 2022	29,760,466.87	0.00	0.00	29,760,466.87
	29,760,466.87			29,760,466.87
	29,760,466.87			29,760,466.87
	29,760,466.87			29,760,466.87
[C0536] - CGE-SS-INSABI / 2022 (ACUERDO DE COORDINACIÓN PARA GARANTIZAR LA PRESTACIÓN GRATUITA DE SERVICIOS DE SALUD, MEDICAMENTOS Y DEMÁS INSUMOS PARA LAS PERSONAS SIN SEGURIDAD SOCIAL) Instituto de Servicios Descentralizados de Salud Pública del Estado de Campeche (INDESALUD) INSABI INSTITUTO DE SALUD PARA EL BIENESTAR 1 - INSABI PRESTACIÓN GRATUITA DE SERVICIOS DE SALUD, MEDICAMENTOS Y DEMÁS INSUMOS ASOCIADOS A LAS PERSONAS SIN SEGURIDAD SOCIAL	0.00	0.00	232,350,062.31	232,350,062.31
			232,350,062.31	232,350,062.31
			232,350,062.31	232,350,062.31
			232,350,062.31	232,350,062.31
049 - PROGRAMA DE EDUCACIÓN MEDIA SUPERIOR, SUPERIOR Y DE POSGRADO	489,563,929.00	0.00	555,426,000.00	1,044,989,929.00

PODER EJECUTIVO DEL ESTADO DE CAMPECHE

SECRETARÍA DE ADMINISTRACIÓN Y FINANZAS

CONVENIOS FEDERALES

ENERO - JUNIO 2022

(Pesos)

SECTOR / PROGRAMA PRESUPUESTARIO / EJERCICIO FISCAL / FUENTE / ENTE EJECUTOR / PROYECTOS	COMPROMETIDO	DEVENGADO	PAGADO	TOTAL
EJERCICIO FISCAL 2022	489,563,929.00	0.00	555,426,000.00	1,044,989,929.00
[C0516] - CGE-SEP-UAC / 2022 (CONVENIO DE APOYO FINANCIERO A LA UAC) Universidad Autónoma de Campeche (UAC)	305,591,908.00	0.00	346,707,000.00	652,298,908.00
UNIVERSIDAD AUTÓNOMA DE CAMPECHE	305,591,908.00		346,707,000.00	652,298,908.00
1 - GASTOS DE OPERACIÓN DEL APOYO FINANCIERO A LAS UNIVERSIDADES 2022	305,591,908.00		346,707,000.00	652,298,908.00
[C0515] - CGE-SEP-IC / 2022 (CONVENIO DE APOYO FINANCIERO AL INSTITUTO CAMPECHANO) Instituto Campechano	8,986,729.00	0.00	10,193,000.00	19,179,729.00
INSTITUTO CAMPECHANO	8,986,729.00		10,193,000.00	19,179,729.00
2 - GASTOS DE OPERACION DEL ANEXO DE EJECUCION DEL EJERCICIO 2022	8,986,729.00		10,193,000.00	19,179,729.00
[C0513] - CGE-SEP-UNACAR / 2022 (CONVENIO DE APOYO FINANCIERO A LA UNACAR) Universidad Autónoma del Carmen (UNACAR)	174,985,292.00	0.00	198,526,000.00	373,511,292.00
UNIVERSIDAD AUTÓNOMA DEL CARMEN	174,985,292.00		198,526,000.00	373,511,292.00
1 - GASTOS DE OPERACIÓN DEL APOYO FINANCIERO A LAS UNIVERSIDADES 2022	174,985,292.00		198,526,000.00	373,511,292.00
037 - FISCALIZAR	0.00	0.00	1,721,118.85	1,721,118.85
EJERCICIO FISCAL 2022	0.00	0.00	1,721,118.85	1,721,118.85
[CPF0562] - CGE-SHCP-CONAC-PF / 2022 (CONVENIO DE COLABORACIÓN PARA LA CAPACITACIÓN Y PROFESIONALIZACIÓN EN MATERIA DE ARMONIZACIÓN CONTABLE, PRODUCTOS FINANCIEROS) Poder Legislativo	0.00	0.00	621.35	621.35
FONDO DE PROVISIÓN PARA LA ARMONIZACIÓN CONTABLE (PEF 2022)			621.35	621.35
02 - FONDO DE PROVISIÓN PARA LA ARMONIZACIÓN CONTABLE PEF 2022 (PRODUCTOS FINANCIEROS)			621.35	621.35
[C0562] - CGE-SHCP-CONAC / 2022 (CONVENIO DE COLABORACIÓN PARA LA CAPACITACIÓN Y PROFESIONALIZACIÓN EN MATERIA DE ARMONIZACIÓN CONTABLE) Poder Legislativo	0.00	0.00	1,720,497.50	1,720,497.50
FONDO DE PROVISIÓN PARA LA ARMONIZACIÓN CONTABLE (PEF 2022)			1,720,497.50	1,720,497.50
1 - FONDO DE PROVISIÓN PARA LA ARMONIZACIÓN CONTABLE (PEF 2022)			1,720,497.50	1,720,497.50
029 - PROGRAMA DE PROTECCIÓN, CONSERVACIÓN Y VIGILANCIA DE LA BIODIVERSIDAD E IMPULSO FORESTAL COMO MEDIDA DE MITIGACIÓN DEL CAMBIO CLIMÁTICO	190,624.40	0.00	758,975.60	949,600.00
EJERCICIO FISCAL 2022	190,624.40	0.00	758,975.60	949,600.00
[C0545] - CGE-CONAFOR-BRIGADAS RURALES / 2022 (CONVENIO DE COORDINACIÓN DEL PROGRAMA APOYOS PARA EL DESARROLLO FORESTAL SUSTENTABLE 2022, APOYOS BRIGADAS RURALES) Secretaría de Medio Ambiente, Biodiversidad, Cambio Climático y Energía	190,624.40	0.00	758,975.60	949,600.00
INTEGRACIÓN DE BRIGADAS RURALES DE MANEJO DEL FUEGO DEL PROGRAMA APOYOS PARA EL DESARROLLO FORESTAL SUSTENTABLE PARA EL EJERCICIO FISCAL 2022.	190,624.40		758,975.60	949,600.00
1 - BRIGADA PABLO GARCÍA.	83,764.40		391,035.60	474,800.00
2 - BRIGADA XMABÉN	106,860.00		367,940.00	474,800.00
014 - PROGRAMA DE EDUCACIÓN MEDIA SUPERIOR Y SUPERIOR	261,285,462.00	0.00	227,881,674.90	489,167,136.90
EJERCICIO FISCAL 2022	261,285,462.00	0.00	227,881,674.90	489,167,136.90
[CPF0532] - CGE-SEP-TELEBACHILLERATO-PF / 2022 (CONVENIO DE APOYO FINANCIERO AL SERVICIO EDUCATIVO DENOMINADO TELEBACHILLERATO COMUNITARIO, PRODUCTOS FINANCIEROS) Secretaría de Educación	0.00	0.00	12.36	12.36
TELEBACHILLERATO COMUNITARIO			12.36	12.36
2 - PRODUCTOS FINANCIEROS DE TELEBACHILLERATO COMUNITARIO EN EL ESTADO DE CAMPECHE			12.36	12.36
[CPF0507] - CGE-SEMS-COBACAM-CAMPECHE-PF / 2022 (CONVENIO PARA LA CREACIÓN, OPERACIÓN Y APOYO FINANCIERO DEL COLEGIO DE BACHILLERES DEL ESTADO, PRODUCTOS FINANCIEROS)	0.00	0.00	3.29	3.29

PODER EJECUTIVO DEL ESTADO DE CAMPECHE

SECRETARÍA DE ADMINISTRACIÓN Y FINANZAS

CONVENIOS FEDERALES

ENERO - JUNIO 2022

(Pesos)

SECTOR / PROGRAMA PRESUPUESTARIO / EJERCICIO FISCAL / FUENTE / ENTE EJECUTOR / PROYECTOS	COMPROMETIDO	DEVENGADO	PAGADO	TOTAL
Colegio de Bachilleres del Estado de Campeche (COBACAM)			3.29	3.29
COLEGIO DE BACHILLERES DEL ESTADO DE CAMPECHE			3.29	3.29
2 - GASTOS DE OPERACION DEL ANEXO DE EJECUCION 2022 (PRODUCTOS FINANCIEROS)			3.29	3.29
[CPF0506] - CGE-SEMS-ICATCAM-CAMPECHE-PF / 2022				
(CONVENIO PARA LA CREACIÓN, OPERACIÓN Y APOYO FINANCIERO DEL INSTITUTO DE CAPACITACIÓN PARA EL TRABAJO DEL ESTADO, PRODUCTOS FINANCIEROS)	0.00	0.00	42.25	42.25
Instituto de Capacitación para el Trabajo del Estado de Campeche (ICATCAM)			42.25	42.25
INSTITUTO DE CAPACITACIÓN PARA EL TRABAJO DEL ESTADO DE CAMPECHE			42.25	42.25
2 - GASTOS DE OPERACION DEL ANEXO DE EJECUCION 2022 (PRODUCTOS FINANCIEROS)			42.25	42.25
[C0532] - CGE-SEP-TELEBACHILLERATO / 2022				
(CONVENIO DE APOYO FINANCIERO AL SERVICIO EDUCATIVO DENOMINADO TELEBACHILLERATO COMUNITARIO)	3,425,351.00	0.00	3,425,346.00	6,850,697.00
Secretaria de Educación	3,425,351.00		3,425,346.00	6,850,697.00
TELEBACHILLERATO COMUNITARIO	3,425,351.00		3,425,346.00	6,850,697.00
1 - TELEBACHILLERATO COMUNITARIO	3,425,351.00		3,425,346.00	6,850,697.00
[C0514] - CGE-SEP-UNIVERSIDADES TECNOLÓGICAS / 2022				
(CONVENIO ASIGNACIÓN DE RECURSOS FINANCIEROS PARA OPERACIÓN DE LAS UNIVERSIDADES TECNOLÓGICAS DEL ESTADO DE CAMPECHE)	24,958,519.00	0.00	25,114,289.00	50,072,808.00
Universidad Tecnológica de Calakmul (UTCALAKMUL)	2,630,023.00		2,681,942.00	5,311,965.00
UNIVERSIDAD TECNOLÓGICA DE CALAKMUL	2,630,023.00		2,681,942.00	5,311,965.00
1 - GASTOS DE OPERACION DEL SUBSIDIO A LAS UNIVERSIDADES TECNOLÓGICAS 2022	2,630,023.00		2,681,942.00	5,311,965.00
Universidad Tecnológica de Campeche (UTCAM)	18,212,763.00		18,264,687.00	36,477,450.00
UNIVERSIDAD TECNOLÓGICA DE CAMPECHE	18,212,763.00		18,264,687.00	36,477,450.00
1 - GASTOS DE OPERACION DEL SUBSIDIO A LAS UNIVERSIDADES TECNOLÓGICAS 2022	18,212,763.00		18,264,687.00	36,477,450.00
Universidad Tecnológica de Candelaria (UTEKAN)	4,115,733.00		4,167,660.00	8,283,393.00
UNIVERSIDAD TECNOLÓGICA DE CANDELARIA	4,115,733.00		4,167,660.00	8,283,393.00
1 - GASTOS DE OPERACION DEL SUBSIDIO A LAS UNIVERSIDADES TECNOLÓGICAS 2022	4,115,733.00		4,167,660.00	8,283,393.00
[C0507] - CGE-SEMS-COBACAM-CAMPECHE / 2022				
(CONVENIO PARA LA CREACIÓN, OPERACIÓN Y APOYO FINANCIERO DEL COLEGIO DE BACHILLERES DEL ESTADO)	123,349,771.00	0.00	98,281,973.00	221,631,744.00
Colegio de Bachilleres del Estado de Campeche (COBACAM)	123,349,771.00		98,281,973.00	221,631,744.00
COLEGIO DE BACHILLERES DEL ESTADO DE CAMPECHE	123,349,771.00		98,281,973.00	221,631,744.00
1 - GASTOS DE OPERACION DEL ANEXO DE EJECUCION 2022	123,349,771.00		98,281,973.00	221,631,744.00
[C0506] - CGE-SEMS-ICATCAM-CAMPECHE / 2022				
(CONVENIO PARA LA CREACIÓN, OPERACIÓN Y APOYO FINANCIERO DEL INSTITUTO DE CAPACITACIÓN PARA EL TRABAJO DEL ESTADO)	48,239,602.00	0.00	44,493,600.00	92,733,202.00
Instituto de Capacitación para el Trabajo del Estado de Campeche (ICATCAM)	48,239,602.00		44,493,600.00	92,733,202.00
INSTITUTO DE CAPACITACIÓN PARA EL TRABAJO DEL ESTADO DE CAMPECHE	48,239,602.00		44,493,600.00	92,733,202.00
1 - GASTOS DE OPERACION DEL ANEXO DE EJECUCION 2022	48,239,602.00		44,493,600.00	92,733,202.00
[C0505] - CGE-SEMS-CECYTEC-CAMPECHE / 2022				
(CONVENIO PARA LA CREACIÓN, OPERACIÓN Y APOYO FINANCIERO DEL COLEGIO DE ESTUDIOS CIENTÍFICOS Y TECNOLÓGICOS DEL ESTADO)	61,312,219.00	0.00	56,566,409.00	117,878,628.00
Colegio de Estudios Científicos y Tecnológicos del Estado de Campeche (CECYTEC)	61,312,219.00		56,566,409.00	117,878,628.00
COLEGIO DE ESTUDIOS CIENTÍFICOS Y TECNOLÓGICOS DEL ESTADO DE CAMPECHE	61,312,219.00		56,566,409.00	117,878,628.00
1 - GASTOS DE OPERACION DEL ANEXO DE EJECUCION 2022	61,312,219.00		56,566,409.00	117,878,628.00
009 - PROGRAMA ESTATAL DE PROTECCIÓN INTEGRAL DE LOS DERECHOS DE NIÑAS, NIÑOS Y ADOLESCENTES	0.00	0.00	36,375,947.80	36,375,947.80
EJERCICIO FISCAL 2022	0.00	0.00	36,375,947.80	36,375,947.80
[C0531] - CGE-SNDIF-CAS-MIGRANTES / 2022				
(CONVENIO DE COORDINACIÓN PARA LA TRANSFERENCIA DE RECURSOS FEDERALES CON CARACTER DE SUBSIDIOS, PARA EL FORTALECIMIENTO DE LAS ACCIONES INSTITUCIONALES EN MATERIA DE INFANCIA MIGRANTE CENTRO DE ASISTENCIA SOCIAL, ESTABLECIMIENTOS ASISTENCIALES Y LUGARES HABILITADOS)	0.00	0.00	36,375,947.80	36,375,947.80
Sistema para el Desarrollo Integral de la Familia del Estado de Campeche (DIF)			36,375,947.80	36,375,947.80

PODER EJECUTIVO DEL ESTADO DE CAMPECHE

SECRETARÍA DE ADMINISTRACIÓN Y FINANZAS

CONVENIOS FEDERALES

ENERO - JUNIO 2022

(Pesos)

SECTOR / PROGRAMA PRESUPUESTARIO / EJERCICIO FISCAL / FUENTE / ENTE EJECUTOR / PROYECTOS	COMPROMETIDO	DEVENGADO	PAGADO	TOTAL
FORTALECIMIENTO PARA LA ATENCIÓN DE NNA MIGRANTES EN EL MUNICIPIO DE CAMPECHE, DEL ESTADO DE CAMPECHE			36,375,947.80	36,375,947.80
1 - FORTALECIMIENTO PARA LA ATENCIÓN DE NNA MIGRANTES EN EL MUNICIPIO DE CAMPECHE, DEL ESTADO DE CAMPECHE, CENTRO ASISTENCIAL, MARÍA PALMIRA LAVALLE (CONSTRUCCIÓN Y EQUIPAMIENTO)			36,375,947.80	36,375,947.80
007 - PROGRAMA DE SALUD MENTAL, PREVENCIÓN Y ATENCIÓN A LAS ADICCIONES	0.00	0.00	2,549,478.81	2,549,478.81
EJERCICIO FISCAL 2022	0.00	0.00	2,549,478.81	2,549,478.81
[CPF0538] - CGE-SS-CRESCA-CONADIC-PF / 2022 (CONVENIO ESPECÍFICO PARA REALIZAR ACCIONES EN MATERIA DE PREVENCIÓN Y TRATAMIENTO DE LAS ADICCIONES, PRODUCTOS FINANCIEROS)	0.00	0.00	509.81	509.81
Instituto de Servicios Descentralizados de Salud Pública del Estado de Campeche (INDESALUD)			509.81	509.81
ACCIONES EN MATERIA DE PREVENCIÓN, ATENCIÓN Y TRATAMIENTO DE LAS ADICCIONES			509.81	509.81
2 - ACCIONES EN MATERIA DE PREVENCIÓN, ATENCIÓN Y TRATAMIENTO DE LAS ADICCIONES PRODUCTOS FINANCIEROS			509.81	509.81
[C0538] - CGE-SS-CRESCA-CONADIC / 2022 (CONVENIO ESPECÍFICO PARA REALIZAR ACCIONES EN MATERIA DE PREVENCIÓN Y TRATAMIENTO DE LAS ADICCIONES)	0.00	0.00	2,548,969.00	2,548,969.00
Instituto de Servicios Descentralizados de Salud Pública del Estado de Campeche (INDESALUD)			2,548,969.00	2,548,969.00
ACCIONES EN MATERIA DE PREVENCIÓN, ATENCIÓN Y TRATAMIENTO DE LAS ADICCIONES			2,548,969.00	2,548,969.00
1 - ACCIONES EN MATERIA DE PREVENCIÓN, ATENCIÓN Y TRATAMIENTO DE LAS ADICCIONES			2,548,969.00	2,548,969.00
002 - GOBERNABILIDAD DEMOCRÁTICA	18,296,600.00	0.00	0.00	18,296,600.00
EJERCICIO FISCAL 2022	18,296,600.00	0.00	0.00	18,296,600.00
[C0550] - CGE-SEGOB-CNBP / 2022 (CONVENIO DE COORDINACIÓN Y ADHESIÓN PARA EL OTORGAMIENTO DE SUBSIDIOS A LAS ENTIDADES FEDERATIVAS A TRAVÉS DE SUS COMISIONES LOCALES DE BÚSQUEDA PARA REALIZAR ACCIONES DE BÚSQUEDA DE PERSONAS)	18,296,600.00	0.00	0.00	18,296,600.00
Comisión Local de Búsqueda de Personas del Estado de Campeche	18,296,600.00			18,296,600.00
SUBSIDIO PARA REALIZAR ACCIONES DE BÚSQUEDA DE PERSONAS	18,296,600.00			18,296,600.00
1 - CONVENIO DE COORDINACIÓN Y ADHESIÓN PARA EL OTORGAMIENTO DE SUBSIDIOS A LAS ENTIDADES FEDERATIVAS A TRAVÉS DE SUS COMISIONES LOCALES PARA REALIZAR ACCIONES DE BÚSQUEDA DE PERSONAS	18,296,600.00			18,296,600.00
TOTALES:	817,613,318.79	0.00	1,108,421,106.21	1,926,034,425.00



CAMPECHE
GOBIERNO DE TODOS

INFORMACIÓN PRESUPUESTAL FONDO PARA LAS ENTIDADES FEDERATIVAS Y MUNICIPIOS PRODUCTORES DE HIDROCARBUROS



SAFIN
GOBIERNO DEL ESTADO
DE CAMPECHE

PODER EJECUTIVO DEL ESTADO DE CAMPECHE

SECRETARÍA DE ADMINISTRACIÓN Y FINANZAS

FONDO PARA ENTIDADES FEDERATIVAS Y MUNICIPIOS PRODUCTORES DE HIDROCARBUROS

ENERO - JUNIO 2022

(Pesos)

SECTOR / PROGRAMA PRESUPUESTARIO / EJERCICIO FISCAL / FUENTE / ENTE EJECUTOR / PROYECTOS	COMPROMETIDO	DEVENGADO	PAGADO	TOTAL
FONDO PARA ENTIDADES FEDERATIVAS Y MUNICIPIOS PRODUCTORES DE HIDROCARBUROS	60,258,095.95	0.00	52,561,839.84	112,819,935.79
020 - FONDO PARA ENTIDADES FEDERATIVAS Y MUNICIPIOS PRODUCTORES DE HIDROCARBUROS	60,258,095.95	0.00	52,561,839.84	112,819,935.79
EJERCICIO FISCAL 2022	60,258,095.95	0.00	44,707,471.16	104,965,567.11
[FFA0524] - FONDO PETROLERO / 2022	60,258,095.95	0.00	44,707,471.16	104,965,567.11
(FONDO PARA ENTIDADES FEDERATIVAS Y MUNICIPIOS PRODUCTORES DE HIDROCARBUROS)				
CALAKMUL	722,640.00		615,797.00	1,338,437.00
FONDO PARA ENTIDADES FEDERATIVAS Y MUNICIPIOS PRODUCTORES DE HIDROCARBUROS 2022 (REGIÓN MARÍTIMA) CALAKMUL	722,640.00		615,797.00	1,338,437.00
1 - FONDO PARA ENTIDADES FEDERATIVAS Y MUNICIPIOS PRODUCTORES DE HIDROCARBUROS 2022 (REGIÓN MARÍTIMA) CALAKMUL	722,640.00		615,797.00	1,338,437.00
CALKINÍ	1,313,262.77		1,119,096.23	2,432,359.00
FONDO PARA ENTIDADES FEDERATIVAS Y MUNICIPIOS PRODUCTORES DE HIDROCARBUROS 2022 (REGIÓN MARÍTIMA) CALKINI	1,313,262.77		1,119,096.23	2,432,359.00
1 - FONDO PARA ENTIDADES FEDERATIVAS Y MUNICIPIOS PRODUCTORES DE HIDROCARBUROS 2022 (REGIÓN MARÍTIMA) CALKINI	1,313,262.77		1,119,096.23	2,432,359.00
CAMPECHE	16,694,681.72		14,226,353.28	30,921,035.00
FONDO PARA ENTIDADES FEDERATIVAS Y MUNICIPIOS PRODUCTORES DE HIDROCARBUROS 2022 (REGIÓN MARÍTIMA) CAMPECHE	16,694,681.72		14,226,353.28	30,921,035.00
1 - FONDO PARA ENTIDADES FEDERATIVAS Y MUNICIPIOS PRODUCTORES DE HIDROCARBUROS 2022 (REGIÓN MARÍTIMA) CAMPECHE	16,694,681.72		14,226,353.28	30,921,035.00
CANDELARIA	570,293.13		485,973.87	1,056,267.00
FONDO PARA ENTIDADES FEDERATIVAS Y MUNICIPIOS PRODUCTORES DE HIDROCARBUROS 2022 (REGIÓN MARÍTIMA) CANDELARIA	570,293.13		485,973.87	1,056,267.00
1 - FONDO PARA ENTIDADES FEDERATIVAS Y MUNICIPIOS PRODUCTORES DE HIDROCARBUROS 2022 (REGIÓN MARÍTIMA) CANDELARIA	570,293.13		485,973.87	1,056,267.00
CARMEN	21,936,974.40		18,711,137.80	40,648,112.20
FONDO PARA ENTIDADES FEDERATIVAS Y MUNICIPIOS PRODUCTORES DE HIDROCARBUROS 2022 (REGIÓN MARÍTIMA) CARMEN	21,936,974.40		18,693,567.60	40,630,542.00
1 - FONDO PARA ENTIDADES FEDERATIVAS Y MUNICIPIOS PRODUCTORES DE HIDROCARBUROS 2022 (REGIÓN MARÍTIMA) CARMEN	21,936,974.40		18,693,567.60	40,630,542.00
FONDO PARA ENTIDADES FEDERATIVAS Y MUNICIPIOS PRODUCTORES DE HIDROCARBUROS 2022 (REGIÓN TERRESTRE) CARMEN			17,570.20	17,570.20
1 - FONDO PARA ENTIDADES FEDERATIVAS Y MUNICIPIOS PRODUCTORES DE HIDROCARBUROS 2022 (REGIÓN TERRESTRE) CARMEN			17,570.20	17,570.20
CHAMPOTÓN	3,892,102.74		3,316,651.26	7,208,754.00
FONDO PARA ENTIDADES FEDERATIVAS Y MUNICIPIOS PRODUCTORES DE HIDROCARBUROS 2022 (REGIÓN MARÍTIMA) CHAMPOTÓN	3,892,102.74		3,316,651.26	7,208,754.00
1 - FONDO PARA ENTIDADES FEDERATIVAS Y MUNICIPIOS PRODUCTORES DE HIDROCARBUROS 2022 (REGIÓN MARÍTIMA) CHAMPOTÓN	3,892,102.74		3,316,651.26	7,208,754.00
Comisión de Agua Potable y Alcantarillado del Estado de Campeche (CAPAE)			1,314,582.25	1,314,582.25
ESTUDIO DEL CUMPLIMIENTO DE LA NORMATIVIDAD: ELABORACIÓN DEL DICTAMEN DE EXPERTO Y FACTIBILIDADES TÉCNICA ECONÓMICA, AMBIENTAL Y JURÍDICA DEL PROYECTO DE INVERSIÓN: REHABILITACIÓN INTEGRAL Y MODERNIZACIÓN DEL ACUEDUCTO LÓPEZ MATEOS - XPUJIL EN EL MUNICIPIO DE CALAKMUL.			807,312.56	807,312.56
1 - ESTUDIO DEL CUMPLIMIENTO DE LA NORMATIVIDAD: ELABORACIÓN DEL DICTAMEN DE EXPERTO Y FACTIBILIDADES TÉCNICA ECONÓMICA, AMBIENTAL Y JURÍDICA DEL PROYECTO DE INVERSIÓN: REHABILITACIÓN INTEGRAL Y MODERNIZACIÓN DEL ACUEDUCTO LÓPEZ MATEOS - XPUJIL EN EL MUNICIPIO DE CALAKMUL.			807,312.56	807,312.56
SISTEMA DE DISTRIBUCIÓN Y ALMACENAMIENTO DE AGUA POTABLE (REHABILITACIÓN Y MANTENIMIENTO DEL SISTEMA DE BOMBEO DEL CENTRO DE READAPTACIÓN SOCIAL KOBÉN), EN LA LOCALIDAD DE SAN FRANCISCO KOBÉN, MUNICIPIO DE CAMPECHE			507,269.69	507,269.69
1 - SISTEMA DE DISTRIBUCIÓN Y ALMACENAMIENTO DE AGUA POTABLE (REHABILITACIÓN Y MANTENIMIENTO DEL SISTEMA DE BOMBEO DEL CENTRO DE READAPTACIÓN SOCIAL KOBÉN), EN LA LOCALIDAD DE SAN FRANCISCO KOBÉN, MUNICIPIO DE CAMPECHE			507,269.69	507,269.69
DZITBALCHÉ	500,719.27		426,687.73	927,407.00

PODER EJECUTIVO DEL ESTADO DE CAMPECHE

SECRETARÍA DE ADMINISTRACIÓN Y FINANZAS

FONDO PARA ENTIDADES FEDERATIVAS Y MUNICIPIOS PRODUCTORES DE HIDROCARBUROS

ENERO - JUNIO 2022

(Pesos)

SECTOR / PROGRAMA PRESUPUESTARIO / EJERCICIO FISCAL / FUENTE / ENTE EJECUTOR / PROYECTOS	COMPROMETIDO	DEVENGADO	PAGADO	TOTAL
FONDO PARA ENTIDADES FEDERATIVAS Y MUNICIPIOS PRODUCTORES DE HIDROCARBUROS 2022 (REGIÓN MARÍTIMA) DZITBALCHE	500,719.27		426,687.73	927,407.00
1 - FONDO PARA ENTIDADES FEDERATIVAS Y MUNICIPIOS PRODUCTORES DE HIDROCARBUROS 2022 (REGIÓN MARÍTIMA) DZITBALCHE	500,719.27		426,687.73	927,407.00
ESCÁRCEGA	651,623.72		555,281.28	1,206,905.00
FONDO PARA ENTIDADES FEDERATIVAS Y MUNICIPIOS PRODUCTORES DE HIDROCARBUROS 2022 (REGIÓN MARÍTIMA) ESCARCEGA	651,623.72		555,281.28	1,206,905.00
1 - FONDO PARA ENTIDADES FEDERATIVAS Y MUNICIPIOS PRODUCTORES DE HIDROCARBUROS 2022 (REGIÓN MARÍTIMA) ESCARCEGA	651,623.72		555,281.28	1,206,905.00
HECELCHAKÁN	174,621.72		148,803.28	323,425.00
FONDO PARA ENTIDADES FEDERATIVAS Y MUNICIPIOS PRODUCTORES DE HIDROCARBUROS 2022 (REGIÓN MARÍTIMA) HECELCHAKAN	174,621.72		148,803.28	323,425.00
1 - FONDO PARA ENTIDADES FEDERATIVAS Y MUNICIPIOS PRODUCTORES DE HIDROCARBUROS 2022 (REGIÓN MARÍTIMA) HECELCHAKAN	174,621.72		148,803.28	323,425.00
HOPELCHÉN	398,521.17		339,599.83	738,121.00
FONDO PARA ENTIDADES FEDERATIVAS Y MUNICIPIOS PRODUCTORES DE HIDROCARBUROS 2022 (REGIÓN MARÍTIMA) HOPELCHEN	398,521.17		339,599.83	738,121.00
1 - FONDO PARA ENTIDADES FEDERATIVAS Y MUNICIPIOS PRODUCTORES DE HIDROCARBUROS 2022 (REGIÓN MARÍTIMA) HOPELCHEN	398,521.17		339,599.83	738,121.00
PALIZADA	569,084.70		484,945.30	1,054,030.00
FONDO PARA ENTIDADES FEDERATIVAS Y MUNICIPIOS PRODUCTORES DE HIDROCARBUROS 2022 (REGIÓN MARÍTIMA) PALIZADA	569,084.70		484,945.30	1,054,030.00
1 - FONDO PARA ENTIDADES FEDERATIVAS Y MUNICIPIOS PRODUCTORES DE HIDROCARBUROS 2022 (REGIÓN MARÍTIMA) PALIZADA	569,084.70		484,945.30	1,054,030.00
Secretaría de Desarrollo Territorial, Urbano y Obras Públicas	2,290,004.73		2,073,287.93	4,363,292.66
INSTALACIÓN Y MANTENIMIENTO DEL SISTEMA DE ALUMBRADO PÚBLICO EN LAS AREAS ALEDAÑAS AL PARQUE PRINCIPAL, EN LA CIUDAD DE SAN FRANCISCO DE CAMPECHE, MUNICIPIO DE CAMPECHE	94,388.88		844,467.61	938,856.49
1 - INSTALACIÓN Y MANTENIMIENTO DEL SISTEMA DE ALUMBRADO PÚBLICO EN LAS AREAS ALEDAÑAS AL PARQUE PRINCIPAL, EN LA CIUDAD DE SAN FRANCISCO DE CAMPECHE, MUNICIPIO DE CAMPECHE	94,388.88		844,467.61	938,856.49
RECONSTRUCCIÓN DEL PUENTE DE CAJON E.C. (VHSA-ESC) KM 156+000-KM 32+000 EL PUCTE-PALIZADA-KM 0+535-PASO DE LOS CABALLOS	2,195,615.85		1,228,820.32	3,424,436.17
1 - RECONSTRUCCIÓN DEL PUENTE DE CAJON E.C. (VHSA-ESC) KM 156+000-KM 32+000 EL PUCTE-PALIZADA-KM 0+535-PASO DE LOS CABALLOS	2,195,615.85		1,228,820.32	3,424,436.17
Secretaría de Medio Ambiente, Biodiversidad, Cambio Climático y Energía	9,500,000.00			9,500,000.00
ELABORACIÓN DEL ESTUDIO TÉCNICO PARA EL PROGRAMA DE ORDENAMIENTO ECOLÓGICO LOCAL (POEL) DEL TERRITORIO DEL MUNICIPIO DE CANDELARIA.	1,500,000.00			1,500,000.00
1 - ELABORACIÓN DEL ESTUDIO TÉCNICO PARA EL PROGRAMA DE ORDENAMIENTO ECOLÓGICO LOCAL (POEL) DEL TERRITORIO DEL MUNICIPIO DE CANDELARIA.	1,500,000.00			1,500,000.00
ELABORACIÓN DEL ESTUDIO TÉCNICO PARA EL PROGRAMA DE ORDENAMIENTO ECOLÓGICO LOCAL (POEL) DEL TERRITORIO DEL MUNICIPIO DE SEYBAPLAYA	1,000,000.00			1,000,000.00
1 - ELABORACIÓN DEL ESTUDIO TÉCNICO PARA EL PROGRAMA DE ORDENAMIENTO ECOLÓGICO LOCAL (POEL) DEL TERRITORIO DEL MUNICIPIO DE SEYBAPLAYA	1,000,000.00			1,000,000.00
ELABORACIÓN DEL ESTUDIO TÉCNICO PARA EL PROGRAMA DE ORDENAMIENTO ECOLÓGICO LOCAL (POEL) DEL TERRITORIO DEL MUNICIPIO DE TENABO.	1,000,000.00			1,000,000.00
1 - ELABORACIÓN DEL ESTUDIO TÉCNICO PARA EL PROGRAMA DE ORDENAMIENTO ECOLÓGICO LOCAL (POEL) DEL TERRITORIO DEL MUNICIPIO DE TENABO.	1,000,000.00			1,000,000.00
FORTALECIMIENTO AL SISTEMA DE RECOLECCIÓN Y MANEJO INTEGRAL DE LOS RESIDUOS SÓLIDOS PARA LOS MUNICIPIOS DEL ESTADO DE CAMPECHE	6,000,000.00			6,000,000.00
1 - FORTALECIMIENTO AL SISTEMA DE RECOLECCIÓN Y MANEJO INTEGRAL DE LOS RESIDUOS SÓLIDOS PARA LOS MUNICIPIOS DEL ESTADO DE CAMPECHE	6,000,000.00			6,000,000.00
SEYBAPLAYA	761,641.22		649,031.78	1,410,673.00
FONDO PARA ENTIDADES FEDERATIVAS Y MUNICIPIOS PRODUCTORES DE HIDROCARBUROS 2022 (REGIÓN MARÍTIMA) SEYBAPLAYA	761,641.22		649,031.78	1,410,673.00
1 - FONDO PARA ENTIDADES FEDERATIVAS Y MUNICIPIOS PRODUCTORES DE HIDROCARBUROS 2022 (REGIÓN MARÍTIMA) SEYBAPLAYA	761,641.22		649,031.78	1,410,673.00
TENABO	281,924.66		240,242.34	522,167.00

PODER EJECUTIVO DEL ESTADO DE CAMPECHE
SECRETARÍA DE ADMINISTRACIÓN Y FINANZAS
FONDO PARA ENTIDADES FEDERATIVAS Y MUNICIPIOS PRODUCTORES DE HIDROCARBUROS
ENERO - JUNIO 2022
(Pesos)

SECTOR / PROGRAMA PRESUPUESTARIO / EJERCICIO FISCAL / FUENTE / ENTE EJECUTOR / PROYECTOS	COMPROMETIDO	DEVENGADO	PAGADO	TOTAL
FONDO PARA ENTIDADES FEDERATIVAS Y MUNICIPIOS PRODUCTORES DE HIDROCARBUROS 2022 (REGIÓN MARÍTIMA) TENABO	281,924.66		240,242.34	522,167.00
1 - FONDO PARA ENTIDADES FEDERATIVAS Y MUNICIPIOS PRODUCTORES DE HIDROCARBUROS 2022 (REGIÓN MARÍTIMA) TENABO	281,924.66		240,242.34	522,167.00
EJERCICIO FISCAL 2021	0.00	0.00	7,854,368.68	7,854,368.68
[FFA0379] - FONDO PETROLERO / 2021	0.00	0.00	7,854,368.68	7,854,368.68
(FONDO PARA ENTIDADES FEDERATIVAS Y MUNICIPIOS PRODUCTORES DE HIDROCARBUROS)				
CALAKMUL			110,848.32	110,848.32
FONDO PARA ENTIDADES FEDERATIVAS Y MUNICIPIOS PRODUCTORES DE HIDROCARBUROS 2021 (REGIÓN MARÍTIMA) CALAKMUL.			110,848.32	110,848.32
1 - FONDO PARA ENTIDADES FEDERATIVAS Y MUNICIPIOS PRODUCTORES DE HIDROCARBUROS 2021 (REGIÓN MARÍTIMA) CALAKMUL.			110,848.32	110,848.32
CALKINÍ			180,889.11	180,889.11
FONDO PARA ENTIDADES FEDERATIVAS Y MUNICIPIOS PRODUCTORES DE HIDROCARBUROS 2021 (REGIÓN MARÍTIMA) CALKINI.			180,889.11	180,889.11
1 - FONDO PARA ENTIDADES FEDERATIVAS Y MUNICIPIOS PRODUCTORES DE HIDROCARBUROS 2021 (REGIÓN MARÍTIMA) CALKINI.			180,889.11	180,889.11
CAMPECHE			2,998,421.01	2,998,421.01
FONDO PARA ENTIDADES FEDERATIVAS Y MUNICIPIOS PRODUCTORES DE HIDROCARBUROS 2021 (REGIÓN MARÍTIMA) CAMPECHE.			2,587,386.53	2,587,386.53
1 - FONDO PARA ENTIDADES FEDERATIVAS Y MUNICIPIOS PRODUCTORES DE HIDROCARBUROS 2021 (REGIÓN MARÍTIMA) CAMPECHE.			2,587,386.53	2,587,386.53
MANTENIMIENTO DEL ALUMBRADO PÚBLICO EN LA CARRETERA COSTERA DEL GOLFO (INCLUYE TRÁMITES DE UNIDAD VERIFICADORA)			411,034.48	411,034.48
1 - MANTENIMIENTO DEL ALUMBRADO PÚBLICO EN LA CARRETERA COSTERA DEL GOLFO (INCLUYE TRÁMITES DE UNIDAD VERIFICADORA)			411,034.48	411,034.48
CANDELARIA			87,426.79	87,426.79
FONDO PARA ENTIDADES FEDERATIVAS Y MUNICIPIOS PRODUCTORES DE HIDROCARBUROS 2021 (REGIÓN MARÍTIMA) CANDELARIA.			87,426.79	87,426.79
1 - FONDO PARA ENTIDADES FEDERATIVAS Y MUNICIPIOS PRODUCTORES DE HIDROCARBUROS 2021 (REGIÓN MARÍTIMA) CANDELARIA.			87,426.79	87,426.79
CARMEN			3,369,097.85	3,369,097.85
FONDO PARA ENTIDADES FEDERATIVAS Y MUNICIPIOS PRODUCTORES DE HIDROCARBUROS 2021 (REGIÓN MARÍTIMA) CARMEN.			3,368,133.85	3,368,133.85
1 - FONDO PARA ENTIDADES FEDERATIVAS Y MUNICIPIOS PRODUCTORES DE HIDROCARBUROS 2021 (REGIÓN MARÍTIMA) CARMEN.			3,368,133.85	3,368,133.85
FONDO PARA ENTIDADES FEDERATIVAS Y MUNICIPIOS PRODUCTORES DE HIDROCARBUROS 2021 (REGIÓN TERRESTRE) CARMEN.			964.00	964.00
1 - FONDO PARA ENTIDADES FEDERATIVAS Y MUNICIPIOS PRODUCTORES DE HIDROCARBUROS 2021 (REGIÓN TERRESTRE) CARMEN.			964.00	964.00
CHAMPOTÓN			603,573.66	603,573.66
FONDO PARA ENTIDADES FEDERATIVAS Y MUNICIPIOS PRODUCTORES DE HIDROCARBUROS 2021 (REGIÓN MARÍTIMA) CHAMPOTON.			603,573.66	603,573.66
1 - FONDO PARA ENTIDADES FEDERATIVAS Y MUNICIPIOS PRODUCTORES DE HIDROCARBUROS 2021 (REGIÓN MARÍTIMA) CHAMPOTON.			603,573.66	603,573.66
DZITBALCHÉ			68,969.19	68,969.19
FONDO PARA ENTIDADES FEDERATIVAS Y MUNICIPIOS PRODUCTORES DE HIDROCARBUROS 2021 (REGIÓN MARÍTIMA) DZITBALCHE.			68,969.19	68,969.19
1 - FONDO PARA ENTIDADES FEDERATIVAS Y MUNICIPIOS PRODUCTORES DE HIDROCARBUROS 2021 (REGIÓN MARÍTIMA) DZITBALCHE.			68,969.19	68,969.19
ESCARCEGA			99,854.14	99,854.14
FONDO PARA ENTIDADES FEDERATIVAS Y MUNICIPIOS PRODUCTORES DE HIDROCARBUROS 2021 (REGIÓN MARÍTIMA) ESCARCEGA.			99,854.14	99,854.14
2 - FONDO PARA ENTIDADES FEDERATIVAS Y MUNICIPIOS PRODUCTORES DE HIDROCARBUROS 2021 (REGIÓN MARÍTIMA) ESCARCEGA			99,854.14	99,854.14
HECELCHAKÁN			26,807.07	26,807.07
FONDO PARA ENTIDADES FEDERATIVAS Y MUNICIPIOS PRODUCTORES DE HIDROCARBUROS 2021 (REGIÓN MARÍTIMA) HECELCHAKAN.			26,807.07	26,807.07

PODER EJECUTIVO DEL ESTADO DE CAMPECHE
SECRETARÍA DE ADMINISTRACIÓN Y FINANZAS
FONDO PARA ENTIDADES FEDERATIVAS Y MUNICIPIOS PRODUCTORES DE HIDROCARBUROS
ENERO - JUNIO 2022
(Pesos)

SECTOR / PROGRAMA PRESUPUESTARIO / EJERCICIO FISCAL / FUENTE / ENTE EJECUTOR / PROYECTOS	COMPROMETIDO	DEVENGADO	PAGADO	TOTAL
1 - FONDO PARA ENTIDADES FEDERATIVAS Y MUNICIPIOS PRODUCTORES DE HIDROCARBUROS 2021 (REGIÓN MARÍTIMA) HECELCHAKAN.			26,807.07	26,807.07
HOPELCHÉN			61,104.48	61,104.48
FONDO PARA ENTIDADES FEDERATIVAS Y MUNICIPIOS PRODUCTORES DE HIDROCARBUROS 2021 (REGIÓN MARÍTIMA) HOPELCHEN.			61,104.48	61,104.48
1 - FONDO PARA ENTIDADES FEDERATIVAS Y MUNICIPIOS PRODUCTORES DE HIDROCARBUROS 2021 (REGIÓN MARÍTIMA) HOPELCHEN.			61,104.48	61,104.48
PALIZADA			85,909.12	85,909.12
FONDO PARA ENTIDADES FEDERATIVAS Y MUNICIPIOS PRODUCTORES DE HIDROCARBUROS 2021 (REGIÓN MARÍTIMA) PALIZADA.			85,909.12	85,909.12
1 - FONDO PARA ENTIDADES FEDERATIVAS Y MUNICIPIOS PRODUCTORES DE HIDROCARBUROS 2021 (REGIÓN MARÍTIMA) PALIZADA.			85,909.12	85,909.12
SEYBAPLAYA			118,112.66	118,112.66
FONDO PARA ENTIDADES FEDERATIVAS Y MUNICIPIOS PRODUCTORES DE HIDROCARBUROS 2021 (REGIÓN MARÍTIMA) SEYBAPLAYA.			118,112.66	118,112.66
1 - FONDO PARA ENTIDADES FEDERATIVAS Y MUNICIPIOS PRODUCTORES DE HIDROCARBUROS 2021 (REGIÓN MARÍTIMA) SEYBAPLAYA.			118,112.66	118,112.66
TENABO			43,355.28	43,355.28
FONDO PARA ENTIDADES FEDERATIVAS Y MUNICIPIOS PRODUCTORES DE HIDROCARBUROS 2021 (REGIÓN MARÍTIMA) TENABO.			43,355.28	43,355.28
1 - FONDO PARA ENTIDADES FEDERATIVAS Y MUNICIPIOS PRODUCTORES DE HIDROCARBUROS 2021 (REGIÓN MARÍTIMA) TENABO.			43,355.28	43,355.28
TOTALES:	60,258,095.95	0.00	52,561,839.84	112,819,935.79



CAMPECHE
GOBIERNO DE TODOS

DEUDA PÚBLICA



SAFIN

GOBIERNO DEL ESTADO
DE CAMPECHE



PODER EJECUTIVO DEL ESTADO DE CAMPECHE
SECRETARÍA DE ADMINISTRACIÓN Y FINANZAS
INFORME DE DEUDA PÚBLICA DEL ESTADO DE CAMPECHE
AL: 30 DE JUNIO 2022
EN PERIODO DE AMORTIZACIÓN
(EN PESOS)



DEUDA	ACREEDOR	LÍNEA DE CRÉDITO REVOLVENTE	MONTO ORIGINAL	SALDO INSOLUTO	FECHA VENCIMIENTO
PODER EJECUTIVO DEL ESTADO DE CAMPECHE		0.00	2,518,646,406.95	2,232,818,117.67	
DEUDA DIRECTA			2,518,646,406.95	2,232,818,117.67	
BANCA COMERCIAL		0.00	2,518,646,406.95	2,232,818,117.67	
CORTO PLAZO			0.00	0.00	
LARGO PLAZO			2,518,646,406.95	2,232,818,117.67	
PODER EJECUTIVO DEL ESTADO	BANAMEX, S. A.	0.00	537,500,000.00	458,633,947.26	25-abr-34
PODER EJECUTIVO DEL ESTADO	BANAMEX, S. A.	0.00	254,896,406.95	150,850,648.16	25-sep-34
PODER EJECUTIVO DEL ESTADO	BANAMEX, S. A.	0.00	120,000,000.00	94,387,739.94	25-sep-34
PODER EJECUTIVO DEL ESTADO	SANTANDER, S. A.	0.00	800,000,000.00	760,301,652.08	16-may-37
PODER EJECUTIVO DEL ESTADO	BBVA MÉXICO, S. A.	0.00	806,250,000.00	768,644,130.23	04-sep-37
BANCA DE DESARROLLO		0.00	0.00	0.00	
CORTO PLAZO			0.00	0.00	
LARGO PLAZO			0.00	0.00	
ADMINISTRACIÓN PÚBLICA PARAESTATAL					
DEUDA INDIRECTA			450,000,000.00	88,079,005.83	
CORTO PLAZO			0.00	0.00	
LARGO PLAZO					
APICAM/PODER EJECUTIVO DEL ESTADO DE CAMPECHE COMO OBLIGADO SOLIDARIO, SUBSIDIARIO Y LIMITADO ²	BANAMEX, S. A.	0.00	450,000,000.00	88,079,005.83	28-jul-26
DEUDA NO REGISTRADA			0.00	0.00	
CORTO PLAZO			0.00	0.00	
LARGO PLAZO			0.00	0.00	
DEUDA DE LOS AYUNTAMIENTO SIN AVAL DEL PODER EJECUTIVO DEL ESTADO		0.00	439,992,205.00	305,093,519.87	
BANCA COMERCIAL			156,500,000.00	65,737,572.70	
CORTO PLAZO			66,500,000.00	33,249,999.98	
CAMPECHE ²	BANORTE, S. A.	0.00	66,500,000.00	33,249,999.98	12-dic-22
LARGO PLAZO			90,000,000.00	32,487,572.72	
CAMPECHE - R28 ²	BANAMEX, S. A.	0.00	90,000,000.00	32,487,572.72	25-oct-24
BANCA DE DESARROLLO			283,492,205.00	239,355,947.17	
CORTO PLAZO		0.00	0.00	0.00	
LARGO PLAZO			283,492,205.00	239,355,947.17	
CARMEN - R28 ²	BANOBRAS, S.N.C.	0.00	120,588,540.00	101,962,132.36	01-abr-33
CARMEN - R28 ²	BANOBRAS, S.N.C.	0.00	162,903,665.00	137,393,814.81	01-abr-33
CONSOLIDADO		0.00	3,408,638,611.95	2,625,990,643.37	
EMISIONES BURSATILES					
PODER EJECUTIVO DEL ESTADO DE CAMPECHE ^{1 FONREC}	BANOBRAS, S. N. C.	0.00	83,449,015.00	83,449,015.00	07-jun-32
PODER EJECUTIVO DEL ESTADO DE CAMPECHE ^{1 PROFISE}	BANOBRAS, S. N. C.	0.00	208,708,907.00	208,708,907.00	22-oct-32
PODER EJECUTIVO DEL ESTADO DE CAMPECHE ^{1 FONREC}	BANOBRAS, S. N. C.	0.00	72,675,017.00	72,675,017.00	17-jun-33
PODER EJECUTIVO DEL ESTADO DE CAMPECHE ^{1 FONREC}	BANOBRAS, S. N. C.	0.00	6,854,706.00	6,854,706.00	17-jun-33
PODER EJECUTIVO DEL ESTADO DE CAMPECHE ^{1 FONREC}	BANOBRAS, S. N. C.	0.00	104,534,855.00	104,534,855.00	17-oct-34
			476,222,500.00	476,222,500.00	

¹ FONREC, PROFISE, Bonos cupón cero adquiridos a través del Gobierno Federal, quien pagará por cuenta y orden del ESTADO todo el capital de los créditos adquiridos. El ESTADO sólo pagará los intereses.

² Elaborado por la Secretaría de Administración y Finanzas con información proporcionada por los entes públicos deudores. Derivado de lo anterior, los saldos insolutos de dichos entes, pueden presentar variaciones entre un trimestre y otro.

ELABORÓ

JOSÉ GERARDO OLVERA RIVAS
TESORERO DE LA SECRETARÍA DE ADMINISTRACIÓN Y FINANZAS

Vo. Bo. DEL TITULAR DE LA DEPENDENCIA

JEZRAEL ISAAC LARRACILLA PÉREZ
SECRETARIO DE ADMINISTRACIÓN Y FINANZAS



PODER EJECUTIVO DEL ESTADO DE CAMPECHE
SECRETARÍA DE ADMINISTRACIÓN Y FINANZAS
TESORERÍA



SALDOS DE DEUDA INSCRITA EN EL REGISTRO DE OBLIGACIONES Y EMPRÉSTITOS DE ENTIDADES FEDERATIVAS Y MUNICIPIOS AL CIERRE DEL SEGUNDO TRIMESTRE DE 2022

DEUDOR	ACREEDOR	NÚMERO CRÉDITO	IMPORTE ORIGINAL	SALDO INSOLUTO	TASA DE INTERÉS	SOBRE TASA	AMORTIZACIONES REALES DEL PERIODO		AFECTACIÓN DE PARTICIPACIONES			REGISTRO SHCP	
							CAPITAL	INTERESES	PORCENTAJE DE AFECTACIÓN	FECHA Y No. DE FIDEICOMISO	FECHA DE MANDATO*	NÚMERO	FECHA
CONSOLIDADO			3,408,638,611.95	2,625,990,643.37			39,943,759.60	50,498,683.67					
PODER EJECUTIVO DEL ESTADO DE CAMPECHE			2,518,646,406.95	2,232,818,117.67			12,165,992.55	42,649,849.45					
DEUDA DIRECTA													
BANCA COMERCIAL													
CORTO PLAZO			0.00	0.00			0.00	0.00					
LARGO PLAZO			0.00	0.00			0.00	0.00					
PODER EJECUTIVO DEL ESTADO - R28	BANAMEX, S. A.	1705	537,500,000.00	458,633,947.26	TIE	0.56	3,972,246.67	8,613,589.98	3.00%	F/0006		P04-0414048	21-abr-14
PODER EJECUTIVO DEL ESTADO - R28	BANAMEX, S. A.	1707	254,896,406.95	150,850,648.16	TIE	0.58	1,219,562.09	2,839,806.04	1.08%	F/0006		P04-0814127	25-ago-14
PODER EJECUTIVO DEL ESTADO - R28	BANAMEX, S. A.	1708	120,000,000.00	94,387,739.94	TIE	0.58	763,083.95	1,776,873.84	0.67%	F/0006		P04-0814128	25-ago-14
PODER EJECUTIVO DEL ESTADO - IL/R28	SANTANDER, S. A.		800,000,000.00	760,301,652.08	TIE	0.65	3,177,389.20	14,412,919.63	4.00%	F/0205		P04-0617034	01-jun-17
PODER EJECUTIVO DEL ESTADO - R28	BBVA MÉXICO, S. A.		806,250,000.00	768,644,130.23	TIE	0.56	3,033,710.64	15,006,659.96	5.00%	F/0006		P04-0917051	08-sep-17
TOTAL:			2,518,646,406.95	2,232,818,117.67			12,165,992.55	42,649,849.45					
BANCA DE DESARROLLO													
CORTO PLAZO			0.00	0.00			0.00	0.00					
LARGO PLAZO			0.00	0.00			0.00	0.00					
TOTAL:			0.00	0.00			0.00	0.00					
ADMINISTRACIÓN PÚBLICA PARAESTATAL													
DEUDA INDIRECTA			450,000,000.00	88,079,005.83			6,140,000.25	1,740,996.33					
CORTO PLAZO			0.00	0.00			0.00	0.00					
LARGO PLAZO			0.00	0.00			0.00	0.00					
APICAM/PODER EJECUTIVO DEL ESTADO DE CAMPECHE COMO OBLIGADO SOLIDARIO, SUBSIDIARIO Y LIMITADO*	BANAMEX, S. A.		450,000,000.00	88,079,005.83	TIE	0.50	6,140,000.25	1,740,996.33	4.00%	F/0009		303/2011	03-ago-11
TOTAL:			450,000,000.00	88,079,005.83			6,140,000.25	1,740,996.33					
DEUDA NO REGISTRADA													
CORTO PLAZO			0.00	0.00			0.00	0.00					
LARGO PLAZO			0.00	0.00			0.00	0.00					
TOTAL:			0.00	0.00			0.00	0.00					
MUNICIPIOS SIN AVAL			439,992,205.00	305,093,519.87			21,637,766.80	6,107,837.89					
BANCA COMERCIAL													
CORTO PLAZO													
CAMPECHE ²	BANORTE, S. A.		66,500,000.00	33,249,999.98	TIE	1.50	16,625,000.01	916,228.88				Q04-122156	28-dic-21
LARGO PLAZO			66,500,000.00	33,249,999.98			16,625,000.01	916,228.88					
CAMPECHE - R28 ²	BANAMEX, S. A.		90,000,000.00	32,487,572.72	TIE	1.38	2,926,595.24	730,643.90	10.00%	F/745234		P04-1014156	28-oct-14
TOTAL			90,000,000.00	32,487,572.72			2,926,595.24	730,643.90					
BANCA DE DESARROLLO													
CORTO PLAZO			0.00	0.00			0.00	0.00					
LARGO PLAZO			0.00	0.00			0.00	0.00					
CARMEN - R28 ²	BANOBRAS S.N.C.		120,588,540.00	101,962,132.36	TIE	0.85	888,678.57	1,900,305.89	22.54%	F/3379		P04-0518036	11-may-18
CARMEN - R28 ²	BANOBRAS S.N.C.		162,903,665.00	137,393,814.81	TIE	0.85	1,197,492.98	2,560,659.22	30.46%	F/3379		P04-0518037	11-may-18
TOTAL			283,492,205.00	239,355,947.17			2,086,171.55	4,460,965.11					
EMISIONES BURSÁTILES													
PODER EJECUTIVO DEL ESTADO DE CAMPECHE ¹ FONREC	BANOBRAS, S. N. C.	10549	83,449,015.00	83,449,015.00			-	1,790,885.40	0.80%	F/0006		P04-0512058	09-may-12
PODER EJECUTIVO DEL ESTADO DE CAMPECHE ¹ PROFISE	BANOBRAS, S. N. C.	14505	208,708,907.00	208,708,907.00			-	4,264,342.82	2.00%	F/0006		P04-0812127	21-ago-12
PODER EJECUTIVO DEL ESTADO DE CAMPECHE ¹ FONREC	BANOBRAS, S. N. C.	16868	72,675,017.00	72,675,017.00			-	1,565,098.15	0.60%	F/0006		P04-0513051	23-may-13
PODER EJECUTIVO DEL ESTADO DE CAMPECHE ¹ FONREC	BANOBRAS, S. N. C.	14504	6,854,706.00	6,854,706.00			-	143,988.30	0.13%	F/0006		P04-0513050	23-may-13
PODER EJECUTIVO DEL ESTADO DE CAMPECHE ¹ FONREC	BANOBRAS, S. N. C.	23328	104,534,855.00	104,534,855.00			-	2,157,820.50	0.53%	F/0006		P04-0814120	12-ago-14
TOTAL			476,222,500.00	476,222,500.00			-	9,922,135.17					

¹ FONREC, PROFISE Bonos cupón cero adquiridos a través del Gobierno Federal, quien paga por cuenta y orden del ESTADO todo el capital de los créditos adquiridos. EL ESTADO solo pagará los intereses. Por lo cual, no se considera en suma. El interés comprende el promedio de las tasas de cada una de las disposiciones que conforma cada uno de los créditos del Bono Cupón Cero.

² Elaborado por la Secretaría de Administración y Finanzas con información proporcionada por los entes públicos deudores, por lo que, los saldos insolutos de dichos entes, pueden presentar variaciones entre un trimestre y otro.

ELABORADO
Jose Gerardo Olvera Rivas
JOSÉ GERARDO OLVERA RIVAS
TESORERO DE LA SECRETARÍA DE ADMINISTRACIÓN Y FINANZAS

Vo. Bo. DEL TITULAR DE LA DEPENDENCIA
Jezrael Isaac Larracilla Pérez
JEZRAEL ISAAC LARRACILLA PÉREZ
SECRETARIO DE ADMINISTRACIÓN Y FINANZAS



CAMPECHE
GOBIERNO DE TODOS

ESTADOS FINANCIEROS



SAFIN
GOBIERNO DEL ESTADO
DE CAMPECHE



PODER EJECUTIVO DEL ESTADO DE CAMPECHE
Del 1 de enero al 30 de junio de 2022



INTRODUCCIÓN

En cumplimiento a la Ley General de Contabilidad Gubernamental en sus artículos 47 y 51, y a los Criterios para la elaboración y presentación homogénea de la información financiera y de los formatos a que hace referencia la Ley de Disciplina Financiera de las Entidades Federativas y los Municipios, se presentan los Estados Financieros del Poder Ejecutivo del Estado de Campeche correspondientes al período enero-junio 2022:

Información contable

1. Estado de Actividades;
2. Estado de Situación Financiera;
3. Estado de Variación en la Hacienda Pública;
4. Estado de Cambios en la Situación Financiera;
5. Estado de Flujos de Efectivo;
6. Informe sobre Pasivos Contingentes;
7. Notas a los Estados Financieros;
8. Estado Analítico del Activo; y
9. Estado Analítico de la Deuda y Otros Pasivos.

Información presupuestaria

10. Estado analítico de ingresos, del que se derivará la presentación en clasificación económica por fuente de financiamiento y concepto, incluyendo los ingresos excedentes generados;
11. Estado analítico del ejercicio del presupuesto de egresos del que se derivarán las clasificaciones siguientes:
 - a) Administrativa,
 - b) Económica,



PODER EJECUTIVO DEL ESTADO DE CAMPECHE
Del 1 de enero al 30 de junio de 2022



- c) Por objeto del gasto, y
 - d) Funcional.
12. Endeudamiento neto;
 13. Intereses de la deuda; y
 14. Flujo de fondos.

Información programática

15. Gasto por categoría programática;
16. Programas y proyectos de inversión; e
17. Indicadores de resultados.

Anexos

18. Relación de Cuentas Bancarias Productivas Específicas; y
19. Clasificación Económica de los Ingresos, de los Gastos y del Financiamiento.

Ley de Disciplina Financiera

20. Formato 1 Estado de Situación Financiera Detallado – LDF;
21. Formato 2 Informe Analítico de la Deuda Pública y Otros Pasivos – LDF;
22. Formato 3 Informe Analítico de Obligaciones Diferentes de Financiamientos – LDF;
23. Formato 4 Balance Presupuestario – LDF;
24. Formato 5 Estado Analítico de Ingresos Detallado – LDF;
25. Formato 6 a) Estado Analítico del Ejercicio del Presupuesto de Egresos Detallado - LDF (Clasificación por Objeto del Gasto);
26. Formato 6 b) Estado Analítico del Ejercicio del Presupuesto de Egresos Detallado - LDF (Clasificación Administrativa);
27. Formato 6 c) Estado Analítico del Ejercicio del Presupuesto de Egresos Detallado - LDF (Clasificación Funcional); y
28. Formato 6 d) Estado Analítico del Ejercicio del Presupuesto de Egresos Detallado - LDF (Clasificación de Servicios Personales por Categoría).



PODER EJECUTIVO DEL ESTADO DE CAMPECHE
Estado de Actividades
Del 1 de enero 30 de junio de 2022 y al 31 de diciembre de 2021
(Cifras en pesos)



Concepto	2022	2021
INGRESOS Y OTROS BENEFICIOS		
Ingresos de Gestión	1,501,550,640.80	2,385,993,491.76
Impuestos	1,074,540,926.50	1,680,944,487.50
Cuotas y Aportaciones de Seguridad Social	0.00	0.00
Contribuciones de Mejoras	0.00	0.00
Derechos	314,557,501.30	520,817,399.52
Productos	75,532,845.53	79,544,083.37
Aprovechamientos	36,919,367.47	104,687,521.37
Ingresos por Venta de Bienes y Prestación de Servicios	0.00	0.00
Participaciones, Aportaciones, Convenios, Incentivos Derivados de la Colaboración Fiscal, Fondos Distintos de Aportaciones, Transferencias, Asignaciones, Subsidios y Subvenciones, y Pensiones y Jubilaciones	10,855,400,434.26	20,592,643,634.87
Participaciones, Aportaciones, Convenios, Incentivos Derivados de la Colaboración Fiscal y Fondos Distintos de Aportaciones	10,855,400,434.26	20,592,643,634.87
Transferencias, Asignaciones, Subsidios y Subvenciones, y Pensiones y Jubilaciones	0.00	0.00
Otros Ingresos y Beneficios	0.00	1,507,480.08
Ingresos Financieros	0.00	0.00
Incremento por Variación de Inventarios	0.00	0.00
Disminución del Exceso de Estimaciones por Pérdida o Deterioro u Obsolescencia	0.00	0.00
Disminución del Exceso de Provisiones	0.00	0.00
Otros Ingresos y Beneficios Varios	0.00	1,507,480.08
Total de Ingresos y Otros Beneficios	12,356,951,075.06	22,980,144,606.71
GASTOS Y OTRAS PÉRDIDAS		
Gastos de Funcionamiento	3,487,670,064.98	8,427,531,479.81
Servicios Personales	3,077,490,475.60	6,817,957,454.30
Materiales y Suministros	68,057,591.78	483,338,646.50
Servicios Generales	342,121,997.60	1,126,235,379.01
Transferencias, Asignaciones, Subsidios y Otras Ayudas	4,046,303,934.49	8,732,759,142.54
Transferencias Internas y Asignaciones al Sector Público	445,970,529.37	1,044,176,619.92
Transferencias al Resto del Sector Público	3,467,589,222.16	7,121,680,267.52
Subsidios y Subvenciones	0.00	61,962,926.21
Ayudas Sociales	87,780,712.27	441,991,700.65
Pensiones y Jubilaciones	0.00	0.00
Transferencias a Fideicomisos, Mandatos y Contratos Análogos	44,963,470.69	62,947,628.24
Transferencias a la Seguridad Social	0.00	0.00
Donativos	0.00	0.00
Transferencias al Exterior	0.00	0.00
Participaciones y Aportaciones	2,481,118,965.68	4,690,303,595.90
Participaciones	1,317,551,032.05	2,498,360,231.43
Aportaciones	986,316,789.00	1,524,076,000.74
Convenios	177,251,144.63	667,867,363.73
Intereses, Comisiones y Otros Gastos de la Deuda Pública	98,508,632.01	158,427,557.82
Intereses de la Deuda Pública	98,508,632.01	158,427,557.82
Comisiones de la Deuda Pública	0.00	0.00
Gastos de la Deuda Pública	0.00	0.00
Costo por Coberturas	0.00	0.00
Apoyos Financieros	0.00	0.00
Otros Gastos y Pérdidas Extraordinarias	74,308,166.47	167,191,612.05
Estimaciones, Depreciaciones, Deterioros, Obsolescencia y Amortizaciones	74,308,166.47	162,238,630.70
Provisiones	0.00	0.00
Disminución de Inventarios	0.00	0.00
Aumento por Insuficiencia de Estimaciones por Pérdida o Deterioro y Obsolescencia	0.00	0.00
Aumento por Insuficiencia de Provisiones	0.00	0.00
Otros Gastos	0.00	4,952,981.35
Inversión Pública	0.00	0.00
Inversión Pública no Capitalizable	0.00	0.00
Total de Gastos y Otras Pérdidas	10,187,909,763.63	22,176,213,388.12
Resultados del Ejercicio (Ahorro/Desahorro)	2,169,041,311.43	803,931,218.59

Bajo protesta de decir verdad declaramos que los Estados Financieros y sus Notas, son razonablemente correctos y son responsabilidad del emisor

Jezrael Isaac Larracilla Pérez
Secretario de Administración y Finanzas

C.P. José Gerardo Olvera Rivas
Tesorero de la Secretaría de Administración y Finanzas



PODER EJECUTIVO DEL ESTADO DE CAMPECHE
Estado de Situación Financiera
Al 30 de junio de 2022 y al 31 de diciembre de 2021
(Cifras en pesos)



CONCEPTO	Año		CONCEPTO	Año	
	2022	2021		2022	2021
ACTIVO			PASIVO		
Activo Circulante			Pasivo Circulante		
Efectivo y Equivalentes	3,458,644,918.22	1,212,944,675.50	Cuentas por Pagar a Corto Plazo	172,722,429.73	94,039,331.82
Derechos a Recibir Efectivo o Equivalentes	38,864,432.33	60,879,907.59	Documentos por Pagar a Corto Plazo	0.00	0.00
Derechos a Recibir Bienes o Servicios	6,485,916.42	4,528,748.45	Parción a Corto Plazo de la Deuda Pública a Largo Plazo	49,701,949.14	49,584,189.38
Inventarios	0.00	0.00	Títulos y Valores a Corto Plazo	0.00	0.00
Almacenes	0.00	0.00	Pasivos Diferidos a Corto Plazo	0.00	0.00
Estimación por Pérdida o Deterioro de Activos Circulantes	0.00	0.00	Fondos y Bienes de Terceros en Garantía y/o Administración a Corto Plazo	138,084,626.22	107,421,041.55
Otros Activos Circulantes	368,745.00	368,745.00	Provisiones a Corto Plazo	0.00	0.00
Total de Activos Circulantes	3,504,364,011.97	1,278,722,076.54	Otros Pasivos a Corto Plazo	0.00	0.00
Activo No Circulante			Total de Pasivos Circulantes	360,509,005.09	251,044,562.75
Inversiones Financieras a Largo Plazo	115,002,870.20	97,622,992.08	Pasivo No Circulante		
Derechos a Recibir Efectivo o Equivalentes a Largo Plazo	174,412,810.61	162,763,918.88	Cuentas por Pagar a Largo Plazo	0.00	0.00
Bienes Inmuebles, Infraestructura y Construcciones en Proceso	13,401,872,124.73	13,900,121,379.49	Documentos por Pagar a Largo Plazo	0.00	0.00
Bienes Muebles	1,594,169,587.28	1,594,224,824.37	Deuda Pública a Largo Plazo	2,183,116,168.53	2,207,137,578.54
Activos Intangibles	88,925,446.29	92,366,214.40	Pasivos Diferidos a Largo Plazo	13,500,000.00	13,500,000.00
Depreciación, Deterioro y Amortización Acumulada de Bienes	-1,244,715,399.29	-1,197,775,639.53	Fondos y Bienes de Terceros en Garantía y/o en Administración a Largo Plazo	0.00	0.00
Activos Diferidos	0.00	0.00	Provisiones a Largo Plazo	0.00	0.00
Estimación por Pérdida o Deterioro de Activos no Circulantes	0.00	0.00	Total de Pasivos No Circulantes	2,196,616,168.53	2,220,637,578.54
Otros Activos no Circulantes	0.00	0.00	Total del Pasivo	2,557,125,173.62	2,471,682,141.29
Total de Activos No Circulantes	14,129,667,439.82	14,649,323,689.69	HACIENDA PÚBLICA/ PATRIMONIO		
Total del Activo	17,634,031,451.79	15,928,045,766.23	Hacienda Pública/Patrimonio Contribuido	3,332,017,413.90	3,338,405,436.35
			Aportaciones	2,821,777,158.28	2,829,825,052.64
			Donaciones de Capital	510,240,255.62	508,580,383.71
			Actualización de la Hacienda Pública / Patrimonio	0.00	0.00
			Hacienda Pública/Patrimonio Generado	11,744,888,864.27	10,117,958,188.59
			Resultados del Ejercicio (Ahorro / Desahorro)	2,169,041,311.43	803,931,218.59
			Resultados de Ejercicios Anteriores	8,860,226,146.98	8,717,903,173.48
			Revalúos	715,621,405.86	596,123,796.52
			Reservas	0.00	0.00
			Rectificaciones de Resultados de Ejercicios Anteriores	0.00	0.00
			Exceso o Insuficiencia en la Actualización de la Hacienda Pública/Patrimonio	0.00	0.00
			Resultado por Posición Monetaria	0.00	0.00
			Resultado por Tenencia de Activos no Monetarios	0.00	0.00
			Total Hacienda Pública/ Patrimonio	15,076,906,278.17	13,456,363,624.94
			Total del Pasivo y Hacienda Pública / Patrimonio	17,634,031,451.79	15,928,045,766.23

Bajo protesta de decir verdad declaramos que los Estados Financieros y sus Notas, son razonablemente correctos y son responsabilidad del emisor


Ismael Larracilla Pérez
Secretario de Administración y Finanzas


C.P. José Gerardo Olvera Rivas
Tesorero de la Secretaría de Administración y Finanzas



PODER EJECUTIVO DEL ESTADO DE CAMPECHE
Estado de Variación en la Hacienda Pública
Del 1 de enero al 30 de junio de 2022
(Cifras en pesos)



CAMPECHE
GOBIERNO DE TODOS

Concepto	Hacienda Pública/Patrimonio Contribuido	Hacienda Pública/Patrimonio Generado de Ejercicios Anteriores	Hacienda Pública/Patrimonio Generado del Ejercicio	Exceso o Insuficiencia en la Actualización de la Hacienda Pública / Patrimonio	TOTAL
Hacienda Pública / Patrimonio Contribuido Neto de 2021	3,338,405,436.35				3,338,405,436.35
Aportaciones	2,829,825,052.64				2,829,825,052.64
Donaciones de Capital	508,580,383.71				508,580,383.71
Actualización de la Hacienda Pública/Patrimonio	0.00				0.00
Hacienda Pública / Patrimonio Generado Neto de 2021		9,314,026,970.00	803,931,218.59		10,117,958,188.59
Resultados del Ejercicio (Ahorro/Desahorro)			803,931,218.59		803,931,218.59
Resultados de Ejercicios Anteriores		8,717,903,173.48			8,717,903,173.48
Revalúos		596,123,796.52			596,123,796.52
Reservas		0.00			0.00
Rectificaciones de Resultados de Ejercicios Anteriores		0.00			0.00
Exceso o Insuficiencia en la Actualización de la Hacienda Pública / Patrimonio Neto de 2021				0.00	0.00
Resultado por Posición Monetaria				0.00	0.00
Resultado por Tenencia de Activos no Monetarios				0.00	0.00
Hacienda Pública/Patrimonio Neto Final de 2021	3,338,405,436.35	9,314,026,970.00	803,931,218.59	0.00	13,456,363,624.94
Cambios en la Hacienda Pública / Patrimonio Contribuido Neto de 2022	-6,388,022.45				-6,388,022.45
Aportaciones	-8,047,894.36				-8,047,894.36
Donaciones de Capital	1,659,871.91				1,659,871.91
Actualización de la Hacienda Pública/Patrimonio	0.00				0.00
Variaciones de la Hacienda Pública / Patrimonio Generado Neto de 2022		142,322,973.50	1,484,607,702.18		1,626,930,675.68
Resultados del Ejercicio (Ahorro/Desahorro)			2,169,041,311.43		2,169,041,311.43
Resultados de Ejercicios Anteriores		142,322,973.50	-803,931,218.59		-661,608,245.09
Revalúos			119,497,609.34		119,497,609.34
Reservas			0.00		0.00
Rectificaciones de Resultados de Ejercicios Anteriores			0.00		0.00
Cambios en el Exceso o Insuficiencia en la Actualización de la Hacienda Pública / Patrimonio Neto de 2022				0.00	0.00
Resultado por Posición Monetaria				0.00	0.00
Resultado por Tenencia de Activos No Monetarios				0.00	0.00
Hacienda Pública / Patrimonio Neto Final de 2022	3,332,017,413.90	9,456,349,943.50	2,288,538,920.77	0.00	15,076,906,278.17

Bajo protesta de decir verdad declaramos que los Estados Financieros y sus Notas, son razonablemente correctos y son responsabilidad del emisor.


 Jezrael Isaac Larracilla Pérez
 Secretario de Administración y Finanzas


 C.P. José Gerardo Olvera Rivas
 Tesorero de la Secretaría de Administración y Finanzas



PODER EJECUTIVO DEL ESTADO DE CAMPECHE
Estado de Cambios en la Situación Financiera
Del 1 de enero al 30 de junio de 2022 y del 1 de enero al 31 de diciembre 2021
(Cifras en pesos)



Concepto	Origen	Aplicación
ACTIVO	570,700,494.98	2,276,686,180.54
Activo Circulante	22,015,475.26	2,247,657,410.69
Efectivo y Equivalentes	0.00	2,245,700,242.72
Derechos a Recibir Efectivo o Equivalentes	22,015,475.26	0.00
Derechos a Recibir Bienes o Servicios	0.00	1,957,167.97
Inventarios	0.00	0.00
Almacenes	0.00	0.00
Estimación por Pérdida o Deterioro de Activos Circulantes	0.00	0.00
Otros Activos Circulantes	0.00	0.00
Activo No Circulante	548,685,019.72	29,028,769.85
Inversiones Financieras a Largo Plazo	0.00	17,379,878.12
Derechos a Recibir Efectivo o Equivalentes a Largo Plazo	0.00	11,648,891.73
Bienes Inmuebles, Infraestructura y Construcciones en Proceso	498,249,254.76	0.00
Bienes Muebles	55,237.09	0.00
Activos Intangibles	3,440,768.11	0.00
Depreciación, Deterioro y Amortización Acumulada de Bienes	46,939,759.76	0.00
Activos Diferidos	0.00	0.00
Estimación por Pérdida o Deterioro de Activos no Circulantes	0.00	0.00
Otros Activos no Circulantes	0.00	0.00
PASIVO	109,464,442.34	24,021,410.01
Pasivo Circulante	109,464,442.34	0.00
Cuentas por Pagar a Corto Plazo	78,683,097.91	0.00
Documentos por Pagar a Corto Plazo	0.00	0.00
Porción a Corto Plazo de la Deuda Pública a Largo Plazo	117,759.76	0.00
Títulos y Valores a Corto Plazo	0.00	0.00
Pasivos Diferidos a Corto Plazo	0.00	0.00
Fondos y Bienes de Terceros en Garantía y/o Administración a Corto Plazo	30,663,584.67	0.00
Provisiones a Corto Plazo	0.00	0.00
Otros Pasivos a Corto Plazo	0.00	0.00
Pasivo No Circulante	0.00	24,021,410.01
Cuentas por Pagar a Largo Plazo	0.00	0.00
Documentos por Pagar a Largo Plazo	0.00	0.00
Deuda Pública a Largo Plazo	0.00	24,021,410.01
Pasivos Diferidos a Largo Plazo	0.00	0.00
Fondos y Bienes de Terceros en Garantía y/o en Administración a Largo Plazo	0.00	0.00
Provisiones a Largo Plazo	0.00	0.00
HACIENDA PÚBLICA/ PATRIMONIO	1,628,590,547.59	8,047,894.36
Hacienda Pública/Patrimonio Contribuido	1,659,871.91	8,047,894.36
Aportaciones	0.00	8,047,894.36
Donaciones de Capital	1,659,871.91	0.00
Actualización de la Hacienda Pública / Patrimonio	0.00	0.00
Hacienda Pública/Patrimonio Generado	1,626,930,675.68	0.00
Resultados del Ejercicio (Ahorro / Desahorro)	1,365,110,092.84	0.00
Resultados de Ejercicios Anteriores	142,322,973.50	0.00
Revalúos	119,497,609.34	0.00
Reservas	0.00	0.00
Rectificaciones de Resultados de Ejercicios Anteriores	0.00	0.00
Exceso o Insuficiencia en la Actualización de la Hacienda Pública/Patrimonio	0.00	0.00
Resultado por Posición Monetaria	0.00	0.00
Resultado por Tenencia de Activos no Monetarios	0.00	0.00

Bajo protesta de decir verdad declaramos que los Estados Financieros y sus Notas, son razonablemente correctos y son responsabilidad del emisor

Jezrael Isaac Larracilla Pérez
 Secretario de Administración y Finanzas

C.P. José Gerardo Olivera Rivas
 Tesorero de la Secretaría de Administración y Finanzas



PODER EJECUTIVO DEL ESTADO DE CAMPECHE

Estado de Flujos de Efectivo

Del 1 de enero al 30 de junio de 2022 y del 1 de enero al 31 de diciembre de 2021

(Cifras en pesos)



CAMPECHE
GOBIERNO DE TODOS

Concepto	2022	2021
Flujos de Efectivo de las Actividades de Operación		
Origen	12,356,948,724.06	22,980,144,606.71
Impuestos	1,074,540,926.50	1,680,944,487.50
Cuotas y Aportaciones de Seguridad Social	0.00	0.00
Contribuciones de mejoras	0.00	0.00
Derechos	314,557,501.30	520,817,399.52
Productos	75,532,845.53	79,544,083.37
Aprovechamientos	36,917,016.47	104,687,521.37
Ingresos por Venta de Bienes y Prestación de Servicios	0.00	0.00
Participaciones, Aportaciones, Convenios, Incentivos Derivados de la Colaboración Fiscal y Fondos Distintos de Aportaciones	10,855,400,434.26	20,592,643,634.87
Transferencias, Asignaciones, Subsidios y Subvenciones, y Pensiones y Jubilaciones	0.00	0.00
Otros Origenes de Operación	0.00	1,507,480.08
Aplicación	9,982,942,863.48	21,850,594,218.25
Servicios Personales	3,077,490,475.60	6,817,957,454.30
Materiales y Suministros	58,087,082.82	483,338,646.50
Servicios Generales	333,265,754.90	1,126,235,379.01
Transferencias Internas y Asignaciones al Sector Público	444,568,736.37	1,044,176,619.92
Transferencias al resto del Sector Público	3,459,047,152.41	7,121,680,267.52
Subsidios y Subvenciones	0.00	61,962,926.21
Ayudas Sociales	87,501,108.27	441,991,700.65
Pensiones y Jubilaciones	0.00	0.00
Transferencias a Fideicomisos, Mandatos y Contratos Análogos	44,483,470.69	62,947,628.24
Transferencias a la Seguridad Social	0.00	0.00
Donativos	0.00	0.00
Transferencias al Exterior	0.00	0.00
Participaciones	1,317,551,032.05	2,498,360,231.43
Aportaciones	986,316,789.00	1,524,076,000.74
Convenios	174,631,261.37	667,867,363.73
Otras Aplicaciones de Operación	0.00	0.00
Flujos Netos de Efectivo por Actividades de Operación	2,374,005,860.58	1,129,550,388.46
Flujos de Efectivo de las Actividades de Inversión		
Origen	0.00	78,349,196.98
Bienes Inmuebles, Infraestructura y Construcciones en Proceso	0.00	53,418,200.40
Bienes Muebles	0.00	24,276,576.20
Otros Origenes de Inversión	0.00	654,420.38
Aplicación	80,965,532.34	1,181,702,553.97
Bienes Inmuebles, Infraestructura y Construcciones en Proceso	52,820,191.43	969,627,526.26
Bienes Muebles	10,533,961.71	194,387,084.96
Otras Aplicaciones de Inversión	17,611,379.20	17,687,942.75
Flujos Netos de Efectivo por Actividades de Inversión	-80,965,532.34	-1,103,353,356.99
Flujo de Efectivo de las Actividades de Financiamiento		
Origen	131,364,508.84	60,309,157,704.63
Endeudamiento Neto	0.00	-42,962,878.55
Interno	0.00	-42,962,878.55
Externo	0.00	0.00
Otros Origenes de Financiamiento	131,364,508.84	60,352,120,583.18
Aplicación	178,704,594.36	60,822,199,313.88
Servicios de la Deuda	122,412,282.26	158,427,557.82
Interno	122,412,282.26	158,427,557.82
Externo	0.00	0.00
Otras Aplicaciones de Financiamiento	56,292,312.10	60,663,771,756.06
Flujos netos de Efectivo por Actividades de Financiamiento	-47,340,085.52	-513,041,609.25
Incremento/Disminución Neta en el Efectivo y Equivalentes al Efectivo	2,245,700,242.72	-486,844,577.78
Efectivo y Equivalentes al Efectivo al Inicio del Ejercicio	1,212,944,675.50	1,699,789,253.28
Efectivo y Equivalentes al Efectivo al Final del Ejercicio	3,458,644,918.22	1,212,944,675.50

Bajo protesta de decir verdad declaramos que los Estados Financieros y sus Notas, son razonablemente correctos y son responsabilidad del emisor

Jesrael Isaac Larracilla Pérez
Secretario de Administración y Finanzas

C.P. José Gerardo Olvera Rivas
Tesorero de la Secretaría de Administración y Finanzas



PODER EJECUTIVO DEL ESTADO DE CAMPECHE
Informe Sobre Pasivos Contingentes
Al 30 de junio de 2022



CAMPECHE
GOBIERNO DE TODOS


De conformidad a las Principales Reglas de Registro y Valoración del Patrimonio (Elementos Generales) emitidas por el Consejo Nacional de Armonización Contable publicadas en el Diario Oficial de la Federación el 27 de diciembre de 2010 y reformada el 8 de agosto de 2013, los Pasivos Contingentes consideran:


- a) Obligaciones surgidas a raíz de sucesos pasados, cuya existencia ha de ser confirmada sólo por la concurrencia, de uno o más eventos inciertos en el futuro que no están enteramente bajo control del Ente Público.
- b) Una obligación presente a raíz de sucesos pasados, que no se ha reconocido contablemente porque no es viable que el Ente Público tenga que satisfacerla, o debido a que el importe de la obligación no puede ser cuantificado con la suficiente confiabilidad.

Al 30 de junio de 2022 el Poder Ejecutivo del Estado de Campeche cuenta con los siguientes pasivos contingentes: Instrumento Bono Cupón Cero FONREC \$267'513,593.00 e Instrumento Bono Cupón Cero PROFISE \$208'708,907.00.

En caso de existir otras obligaciones por los conceptos mencionados en los incisos a) y b), el Poder Ejecutivo del Estado de Campeche las reconoce en el ejercicio que se pagan, debido a que en ese momento se afecta el Presupuesto de Egresos del Ejercicio.

Bajo protesta de decir verdad declaramos que los Estados Financieros y sus Notas, son razonablemente correctos y son responsabilidad del emisor.


Jezrael Isaac Larracilla Pérez
Secretario de Administración y Finanzas


C.P. José Gerardo Olvera Rivas
Tesorero de la Secretaría de Administración y Finanzas



PODER EJECUTIVO DEL ESTADO DE CAMPECHE
Notas a los Estados Financieros
Del 1 de enero al 30 de junio de 2022



CAMPECHE
GOBIERNO DE TODOS

Con el propósito de dar cumplimiento a los artículos 46 y 49 de la Ley General de Contabilidad Gubernamental, se presentan las notas a los estados financieros de los rubros que así lo requieran, teniendo presente los postulados de revelación suficiente e importancia relativa, con la finalidad que la información sea de mayor utilidad para los usuarios.

A continuación, se presentan los tres tipos de notas que acompañan a los estados, a saber:

- a) Notas de desglose;
- b) Notas de memoria (cuentas de orden), y
- c) Notas de gestión administrativa.

a) NOTAS DE DESGLOSE

I) NOTAS AL ESTADO DE SITUACIÓN FINANCIERA

Activo

Efectivo y Equivalentes

1. El saldo de Efectivo y Equivalentes está representado principalmente por el efectivo disponible en instituciones bancarias e inversiones con vencimiento en un plazo inferior a 3 meses y se integra de la siguiente forma:

Concepto	Importe
Efectivo	165,200.00
Bancos/Tesorería	210,917,834.92
Inversiones Temporales (Hasta 3 meses)	3,102,839,251.23
Depósitos de Fondos de Terceros en Garantía y/o Administración	144,722,632.07
Suma	3,458,644,918.22

9 1



PODER EJECUTIVO DEL ESTADO DE CAMPECHE
Notas a los Estados Financieros
Del 1 de enero al 30 de junio de 2022

Fondos con afectación específica e inversiones financieras

Concepto	Monto	Tipo
Inversiones Temporales (Hasta 3 meses)	3,102,839,251.23	Pagarés con Rendimiento Liquidable al Vencimiento (PRLV)

Derechos a recibir Efectivo y Equivalentes y Bienes o Servicios a Recibir

2. El saldo de los Ingresos por Recuperar a Corto Plazo se integra por la cuenta Deudores Fiscales por Cobrar en Parcialidades; se presentan los saldos de 5 ejercicios anteriores:

Concepto	IMPORTE	2021	2020	2019	2018	2017
Deudores Fiscales por cobrar en parcialidades	2,207,064.00	5,343,012.00	367,874.00	1,007,459.00	5,991,275.31	6,435,427.11

3. Derechos a recibir Efectivo o Equivalentes.

El saldo contable de Derechos a Recibir Efectivo y Equivalentes al 30 de junio de 2022, representa operaciones a corto plazo y se integra de la siguiente manera:

Concepto	Importe
Deudores Diversos por Cobrar a Corto Plazo	17,459,908.73
Ingresos por Recuperar A Corto Plazo	2,207,064.00
Deudores por Anticipos de la Tesorería a Corto Plazo	18,584,720.20
Préstamos Otorgados a Corto Plazo	612,739.40
Suma	38,864,432.33



PODER EJECUTIVO DEL ESTADO DE CAMPECHE
Notas a los Estados Financieros
Del 1 de enero al 30 de junio de 2022



CAMPECHE
GOBIERNO DE TODOS

Derechos a Recibir Bienes o Servicios

El saldo de Derechos a Recibir Bienes o Servicios al 30 de junio de 2022, se integra por:

Concepto	Importe
Anticipo a Proveedores por Adquisición de Bienes Inmuebles y Muebles a Corto Plazo	112,674.61
Anticipo a Contratistas por Obras Públicas a Corto Plazo	6,373,241.81
Suma	6,485,916.42

Bienes Disponibles para su Transformación o Consumo (inventarios)

Este rubro forma parte del Activo Circulante, los Inventarios se integran con en los bienes para los procesos de elaboración, producción o transformación de éstos en otros bienes o productos por parte de las dependencias y por la adquisición de bienes que se encuentran pendientes de recepción. A su vez, Almacenes agrupa bienes de consumo que no se distribuyen de manera inmediata para su uso y su entrega se hace en fecha posterior a la de su adquisición.

4. El Poder Ejecutivo del Estado de Campeche no cuenta con bienes para transformación.
5. No presenta movimientos la cuenta de almacén.

Inversiones Financieras

Son los activos financieros destinados a apoyar actividades productivas y/o prioritarias del Poder Ejecutivo del Estado por inversiones en organismos descentralizados; así como, en fideicomisos, mandatos y contratos análogos sin estructura orgánica.

6. Al 30 de junio de 2022, el Poder Ejecutivo del Estado de Campeche presenta un saldo de Inversiones Financieras a Largo Plazo en las cuentas Fideicomisos, Mandatos y Contratos Análogos por \$ 114,688,840.20 correspondiente al Fideicomiso del Poder Ejecutivo Fondo de Desastres Naturales del Estado de Campeche (FONDECAM)
7. De igual forma la cuenta Inversiones Financieras a Largo Plazo presenta saldos en las cuentas Participaciones y Aportaciones de Capital a Largo Plazo en el Sector Público con importe de \$45,000.00 Participaciones y Aportaciones de Capital a Largo Plazo en el Sector Privado con importe de \$269,030.00.

9 1



PODER EJECUTIVO DEL ESTADO DE CAMPECHE
Notas a los Estados Financieros
Del 1 de enero al 30 de junio de 2022



CAMPECHE
GOBIERNO DE TODOS

Bienes Muebles, Inmuebles e Intangibles

Esta cuenta la conforman los bienes necesarios para llevar a cabo las actividades de gobierno del Poder Ejecutivo Estatal y su valor de registro se realiza de conformidad con lo establecido en el Postulado Básico de Contabilidad Gubernamental 9.- *Valuación*, que señala "Todos los eventos que afecten económicamente al ente público deben ser cuantificados en términos monetarios y se registrarán al costo histórico o al valor económico más objetivo registrándose en moneda nacional".

8. Bienes muebles e inmuebles.

Concepto	Importe	Depreciación del Ejercicio	Depreciación Acumulada	Valor en Libros	Método	Tasa de Depreciación
Terrenos	552,630,349.01	-	-	552,630,349.01		
Viviendas	55,979,894.51	-	-	55,979,894.51		
Edificios no Habitacionales	2,379,199,667.11	-	-	2,379,199,667.11		
Construcciones en Proceso en Bienes de Dominio Público	9,010,584,059.37	-	-	9,010,584,059.37		
Construcciones en Proceso en Bienes Propios	289,486,349.33	-	-	289,486,349.33		
Otros Bienes Inmuebles	1,113,991,805.40	-	-	1,113,991,805.40		
Mobiliario y Equipo de Administración	374,552,566.12	14,278,007.59	305,249,587.26	69,302,978.86	Línea recta	10% y 33%
Mobiliario y Equipo Educativo y Recreativo	32,131,680.32	647,937.26	30,648,234.01	1,483,446.31	Línea recta	33% y 20%
Equipo e Instrumental Médico y de Laboratorio	29,249,852.13	557,652.05	26,730,888.30	2,518,963.83	Línea recta	20%
Vehículos y Equipo de Transporte	807,046,117.81	35,573,967.63	627,759,147.77	179,286,970.04	Línea recta	20%
Equipo de Defensa y Seguridad	27,119,438.87	-	-	27,119,438.87		
Maquinaria, Otros Equipos y Herramientas	322,282,451.61	7,921,104.81	253,352,274.51	68,930,177.10	Línea recta	10%
Colecciones, Obras de Arte y Objetos Valiosos	710,470.18	-	-	710,470.18		
Activos Biológicos	1,077,010.24	91,703.40	975,267.44	101,742.80	Línea recta	20%
Total	14,996,041,712.01	59,070,372.74	1,244,715,399.29	13,751,326,312.72		

91



PODER EJECUTIVO DEL ESTADO DE CAMPECHE
Notas a los Estados Financieros
Del 1 de enero al 30 de junio de 2022



CAMPECHE
GOBIERNO DE TODOS

9. Activos Intangibles

Concepto	Valor en Libros
Software	42,553,299.60
Licencias	46,372,146.69
Suma	88,925,446.29

Estimaciones y Deterioros

10. El Poder Ejecutivo del Estado cuenta con un Deterioro Acumulado de Especies Menores y de Zoológico por un importe de \$ 975,267.44

Otros Activos

11. El rubro de Otros Activos Circulantes presenta un saldo en la cuenta de Depósitos en Garantía por \$368,745.00.

Pasivo

Este género se compone de dos grupos: Pasivo Circulante y Pasivo No Circulante, en éstos inciden pasivos derivados de operaciones por servicios personales, cuentas por pagar a corto y largo plazo, fondos y bienes de terceros a corto plazo y pasivos diferidos a corto plazo operaciones devengadas y contabilizadas a la fecha de emisión de la información contable.



PODER EJECUTIVO DEL ESTADO DE CAMPECHE
Notas a los Estados Financieros
Del 1 de enero al 30 de junio de 2022

1. Detalle de los Rubros de Pasivo:

Cuentas por Pagar a Corto Plazo con vencimiento a 90, 180, menor o igual a 365 días:

Concepto	Importe
Proveedores por Pagar a Corto Plazo	14,099,329.93
Participaciones y Aportaciones por Pagar a Corto Plazo	2,619,883.26
Transferencias Otorgadas por Pagar a Corto Plazo	9,749,590.48
Retenciones y Contribuciones por Pagar a Corto Plazo	107,673,866.01
Otras Cuentas por Pagar a Corto Plazo	38,579,760.05
Suma	172,722,429.73

Cuentas por Pagar a largo plazo con vencimiento mayor a 365 días:

Concepto	Importe
Deuda Pública a Largo Plazo	2,183,116,168.53
Pasivos Diferidos a Largo Plazo	13,500,000.00
Suma	2,196,616,168.53

2. Fondos y Bienes de Terceros en Garantía y/o Administración a Corto Plazo.

Concepto	Monto	Naturaleza	Característica
Fondos en Garantía a Corto Plazo	62,525,966.38	Administración de Depósitos Judiciales	Terceros
Fondos en Administración a Corto Plazo	75,558,659.84	Administración de Prestaciones Salariales, Impuesto predial de municipios principalmente.	Terceros
Suma	138,084,626.22		



PODER EJECUTIVO DEL ESTADO DE CAMPECHE
Notas a los Estados Financieros
Del 1 de enero al 30 de junio de 2022

3. Pasivos Diferidos

Largo Plazo

Corresponde al monto de las obligaciones cuyo beneficio se recibió por anticipado y se reconocerá en un plazo mayor o igual a doce meses y se integra por la cuenta Créditos Diferidos a Largo Plazo con un saldo de \$13'500,000.00.

II) NOTAS AL ESTADO DE ACTIVIDADES

Este Estado se integra por dos grandes agregados representados por los Ingresos de Gestión y Otros Beneficios, así como los Gastos y Otras Pérdidas, el cual permite determinar el resultado del ejercicio, el cual para el período del 1 de enero al 30 de junio de 2022 resultó en un ahorro de \$2,169,041,311.43

Ingresos de Gestión

Son resultado de la política de recaudación aplicada por el Poder Ejecutivo del Estado y se clasifican de manera armónica permitiendo una revelación de los ingresos presupuestarios acorde a las disposiciones legales, así como a las normas y criterios contables aplicables dando como resultado la siguiente información.

Concepto	Importe
Impuestos	1,074,540,926.50
Derechos	314,557,501.30
Productos	75,532,845.53
Aprovechamientos	36,919,367.47
Suma	1,501,550,640.80



PODER EJECUTIVO DEL ESTADO DE CAMPECHE
Notas a los Estados Financieros
Del 1 de enero al 30 de junio de 2022



CAMPECHE
GOBIERNO DE TODOS

1. Desglose de los rubros de Ingresos de Gestión informando los montos totales de cada uno, armonizados con el Clasificador por Rubros de Ingresos.

Impuestos

Al 30 de junio de 2022 los ingresos provenientes de los impuestos que, en forma obligatoria fija el Estado a las personas físicas y morales sobre sus ingresos, establecidos en la Ley de Ingresos del Estado de Campeche en su artículo 1, están integrados por:

Concepto	Importe
Impuestos Sobre los Ingresos	14,404,501.00
Impuestos Sobre la Producción, el Consumo y las Transacciones	80,310,090.00
Impuestos Sobre Nóminas y Asimilables	732,107,322.00
Accesorios de Impuestos	4,712,908.50
Impuestos no Comprendidos en la Ley de Ingresos Vigente, Causados en Ejercicios Fiscales Anteriores Pendientes de Liquidación o Pago	19,635.00
Otros Impuestos	242,986,470.00
Suma	1,074,540,926.50

Derechos

Al 30 de junio de 2022 los ingresos provenientes de Derechos por uso o aprovechamiento de los bienes de dominio público, así como por recibir servicios que presta el Estado, establecidos en el artículo 1, apartado de Derechos de la Ley de Ingresos del Estado de Campeche, están integrados por:

Concepto	Importe
Derechos por el Uso, Goce, Aprovechamiento o Explotación de Bienes de Dominio Público	148,409,936.00
Derechos por Prestación de Servicios	157,088,992.30
Accesorios de Derechos	9,058,573.00
Suma	314,557,501.30



PODER EJECUTIVO DEL ESTADO DE CAMPECHE
Notas a los Estados Financieros
Del 1 de enero al 30 de junio de 2022

Productos

Al 30 de junio de 2022 los Ingresos provenientes de Productos derivados de contraprestaciones por los servicios que presta el Estado en sus funciones de derecho privado, así como de actividades que originan recursos que representan un aumento del efectivo, establecidos en el artículo 1, apartado de Productos de la Ley de Ingresos del Estado de Campeche, están integrados por:

Concepto	Importe
Intereses Financieros	74,582,915.99
Otros Productos	949,929.54
Suma	75,532,845.53

Aprovechamientos

Al 30 de junio de 2022 los ingresos provenientes de Aprovechamientos por funciones de derecho público distinto de las contribuciones, establecidos en el artículo 1, apartado de Aprovechamientos de la Ley de Ingresos del Estado de Campeche, están integrados por:

Concepto	Importe
Multas	2,010,980.69
Indemnizaciones	815,849.59
Reintegros	12,284,878.40
Aprovechamientos Provenientes de Obras Públicas	902,692.65
Accesorios de Aprovechamientos	7,254.00
Otros Aprovechamientos	20,897,712.14
Suma	36,919,367.47

94



PODER EJECUTIVO DEL ESTADO DE CAMPECHE
Notas a los Estados Financieros
Del 1 de enero al 30 de junio de 2022



CAMPECHE
GOBIERNO DE TODOS

Participaciones, Aportaciones, Convenios, Incentivos Derivados de la Colaboración Fiscal, Fondos Distintos de Aportaciones, Transferencias, Asignaciones, Subsidios y Subvenciones, y Pensiones y Jubilaciones

2. Este rubro se integra de la siguiente forma:

Concepto	Importe
Participaciones	4,719,146,882.00
Aportaciones	4,653,954,121.97
Convenios	1,152,879,803.35
Incentivos Derivados de la Colaboración Fiscal	85,604,950.94
Fondos Distintos de Aportaciones	243,814,676.00
Suma	10,855,400,434.26

Otros Ingresos y Beneficios

3. El rubro de Otros Ingresos y Beneficios Varios cuenta no tiene saldo al 30 de junio de 2022.

Gastos y Otras Pérdidas:

1. En lo relativo al Gasto y Otras Pérdidas, este ascendió a \$10,187,909,763.63 y en cumplimiento a la normatividad emitida por el Consejo Nacional de Armonización Contable, a continuación, se explican aquellas cuentas de gasto que en lo individual representan el 10% o más del gasto total, siendo las más representativas las siguientes:

% Sobre Gasto	Concepto	Importe
30.21	Servicios Personales	3,077,490,475.60
34.04	Transferencias al Resto del Sector Público	3,467,589,222.16
12.93	Participaciones	1,317,551,032.05

8 1



PODER EJECUTIVO DEL ESTADO DE CAMPECHE
Notas a los Estados Financieros
Del 1 de enero al 30 de junio de 2022



CAMPECHE
GOBIERNO DE TODOS

Detalle de los rubros mencionados anteriormente:

- Servicios Personales

Concepto	Importe
Remuneraciones al Personal de Carácter Permanente	1,767,823,275.57
Remuneraciones al Personal de Carácter Transitorio	31,142,535.54
Remuneraciones Adicionales y Especiales	641,618,599.51
Seguridad Social	430,072,430.73
Otras Prestaciones Sociales y Económicas	52,832,699.66
Pago de Estímulos a Servidores Públicos	154,000,934.59
Suma	3,077,490,475.60

- Transferencias al Resto del Sector Público:

Concepto	Importe
Transferencias a Entidades Paraestatales	3,467,589,222.16
Suma	3,467,589,222.16



PODER EJECUTIVO DEL ESTADO DE CAMPECHE
Notas a los Estados Financieros
Del 1 de enero al 30 de junio de 2022

- Participaciones

Concepto	Importe
Calakmul	51,831,393.68
Calkiní	55,857,118.55
Campeche	350,408,832.02
Candelaria	70,164,701.23
Carmen	356,153,029.00
Champotón	101,224,196.21
Dzitbalché	21,134,965.65
Escárcega	83,583,068.65
Hecelchakán	49,490,897.09
Hopelchén	64,036,057.44
Palizada	55,918,309.32
Seybaplaya	19,631,758.51
Tenabo	38,116,704.70
Suma	1,317,551,032.05

- Aportaciones

Concepto	Importe
Fondo de Aportaciones para el Fortalecimiento de Municipios y de las Demarcaciones Territoriales del Distrito Federal(FORTAMUN)	347,912,929.00
Fondo de Aportaciones para Infraestructura Social Municipal (FISM)	600,399,654.00
Aportaciones por Impuesto sobre Nómina	28,574,454.00
Aportaciones por Impuesto Adicional	9,429,752.00
Suma	986,316,789.00

9



PODER EJECUTIVO DEL ESTADO DE CAMPECHE
Notas a los Estados Financieros
Del 1 de enero al 30 de junio de 2022



CAMPECHE
GOBIERNO DE TODOS

III) NOTAS AL ESTADO DE VARIACIÓN EN LA HACIENDA PÚBLICA

1. Las modificaciones al Patrimonio Contribuido se integran de la siguiente forma:

Aportaciones:

Concepto	Importe
Baja de Bienes	-8,047,894.36

Donaciones de Capital:

Concepto	Importe
Bienes Inmuebles	1,659,871.91

Hacienda Pública / Patrimonio Generado

2. Los cambios en el patrimonio generado se derivan del traspaso del Resultado del Ejercicio a la cuenta de Resultados de Ejercicios Anteriores.

Concepto	Importe
Resultados del Ejercicio (Ahorro / Desahorro)	2,169,041,311.43
Resultados de Ejercicios Anteriores	8,860,226,146.98
Revalúos	715,621,405.86
Suma	11,744,888,864.27

9 1



PODER EJECUTIVO DEL ESTADO DE CAMPECHE
Notas a los Estados Financieros
Del 1 de enero al 30 de junio de 2022

IV) NOTAS AL ESTADO DE FLUJOS DE EFECTIVO

Se reflejan el origen y aplicación de los conceptos en flujos de efectivo por las actividades de: operación, inversión y financiamiento, las cuales se representan en Efectivo y Equivalentes.

Efectivo y Equivalentes

1. Se presenta un comparativo del 1 de enero al 30 de junio de 2022 y el ejercicio anterior de las cuentas que integran el rubro de Efectivo y Equivalentes.

Concepto	Importe	2021
Efectivo	165,200.00	165,200.00
Bancos/Tesorería	210,917,834.92	142,582,927.76
Inversiones Temporales (Hasta 3 meses)	3,102,839,251.23	958,658,390.10
Depósitos de Fondos de Terceros en Garantía y/o Administración	144,722,632.07	111,538,157.64
Suma	3,458,644,918.22	1,212,944,675.50

Detalle los Flujos de Efectivo de la aplicación por Actividades de Inversión 1 de enero al 30 de junio de 2022.

Concepto	Importe
Bienes Inmuebles, Infraestructura y Construcciones en Proceso	52,820,191.43
Mobiliario y Equipo de Administración	2,265,004.44
Mobiliario y Equipo Educativo y Recreativo	226,517.55
Equipo e Instrumental Médico y de Laboratorio	121,800.00
Vehículos y Equipo de Transporte	2,373,288.00
Maquinaria, Otros Equipos y Herramientas	5,547,351.72
Activos Intangibles	231,501.08
Inversiones Financieras y Otras Provisiones	17,379,878.12
Flujos Netos de Efectivo por Actividades de Inversión	80,965,532.34

01



PODER EJECUTIVO DEL ESTADO DE CAMPECHE
Notas a los Estados Financieros
Del 1 de enero al 30 de junio de 2022



CAMPECHE
GOBIERNO DE TODOS

2. Conciliación de los Flujos de Efectivo Netos de las Actividades de Operación y la cuenta de Ahorro/Desahorro.

Concepto	2022	2021
Resultados del Ejercicio Ahorro/Desahorro	2,169,041,311.43	803,931,218.59
<i>Movimientos de partidas (o rubros) que no afectan al efectivo.</i>		
Estimaciones, Depreciaciones, Deterioros Obsolescencia y Amortizaciones	74,308,166.47	162,238,630.70
Otros Gastos		4,952,981.35
Saldo de egresos pagado menos ingreso recaudado	32,150,101.67	
Egresos de Obras en proceso Administradas	- 2,351.00	
<i>Movimientos de partidas (o rubros) por Actividades de Financiamiento</i>		
Intereses, Comisiones y Otros Gastos de la Deuda Pública	98,508,632.01	158,427,557.82
Flujos Netos de Efectivo por Actividades de Operación	2,374,005,860.58	1,129,550,388.46

10



PODER EJECUTIVO DEL ESTADO DE CAMPECHE

Notas a los Estados Financieros

Del 1 de enero al 30 de junio de 2022



CAMPECHE
GOBIERNO DE TODOS

V) CONCILIACIÓN ENTRE LOS INGRESOS PRESUPUESTARIOS Y CONTABLES, ASÍ COMO ENTRE LOS EGRESOS PRESUPUESTARIOS Y LOS GASTOS CONTABLES

Conciliación entre los Ingresos Presupuestarios y Contables	
Correspondiente del 1 de enero al 30 de junio de 2022	
(Cifras en pesos)	
1. Total de Ingresos Presupuestarios	12,356,951,075.06
2. Más Ingresos Contables No Presupuestarios	0
2.1 Ingresos Financieros	0
2.2 Incremento por Variación de Inventarios	0
2.3 Disminución del Exceso de Estimaciones por Pérdida o Deterioro u Obsolescencia	0
2.4 Disminución del Exceso de Provisiones	0
2.5 Otros Ingresos y Beneficios Varios	0
2.6 Otros Ingresos Contables No Presupuestarios	0
3. Menos Ingresos Presupuestarios No Contables	0
3.1 Aprovechamientos Patrimoniales	0
3.2 Ingresos Derivados de Financiamientos	0
3.3 Otros Ingresos Presupuestarios No Contables	0
4. Total de Ingresos Contables	12,356,951,075.06

9 1



PODER EJECUTIVO DEL ESTADO DE CAMPECHE
Notas a los Estados Financieros
Del 1 de enero al 30 de junio de 2022

PODER EJECUTIVO DEL ESTADO DE CAMPECHE
Conciliación entre los Egresos Presupuestarios y los Gastos Contables
Correspondiente del 1 de enero al 30 de junio de 2022
(Cifras en pesos)

1. Total de Egresos Presupuestarios **10,218,470,779.75**

2. Menos Egresos Presupuestarios No Contables	104,869,182.59
2.1 Materias Primas y Materiales de Producción y Comercialización	0
2.2 Materiales y Suministros	0
2.3 Mobiliario y Equipo de Administración	2,265,004.44
2.4 Mobiliario y Equipo Educativo y Recreativo	226,517.55
2.5 Equipo e Instrumental Médico y de Laboratorio	121,800.00
2.6 Vehículos y Equipo de Transporte	2,373,288.00
2.7 Equipo de Defensa y Seguridad	0
2.8 Maquinaria, Otros Equipos y Herramientas	5,547,351.72
2.9 Activos Biológicos	0
2.10 Bienes Inmuebles	0
2.11 Activos Intangibles	231,501.08
2.12 Obra Pública en Bienes de Dominio Público	52,224,864.83
2.13 Obra Pública en Bienes Propios	0
2.14 Acciones y Participaciones de Capital	0
2.15 Compra de Títulos y Valores	0
2.16 Concesión de Préstamos	0
2.17 Inversiones en Fideicomisos, Mandatos y Otros Análogos	17,379,878.12
2.18 Provisiones para Contingencias y Otras Erogaciones Especiales	0
2.19 Amortización de la Deuda Pública	23,903,650.25
2.20 Adeudos de Ejercicios Fiscales Anteriores (ADEFAS)	0
2.21 Otros Egresos Presupuestarios No Contables	595,326.60

3. Más Gastos Contables No Presupuestarios	74,308,166.47
3.1 Estimaciones, Depreciaciones, Deterioros, Obsolescencia y Amortizaciones	74,308,166.47
3.2 Provisiones	0
3.3 Disminución de Inventarios	0
3.4 Aumento por Insuficiencia de Estimaciones por Pérdida o Deterioro u Obsolescencia	0
3.5 Aumento por Insuficiencia de Provisiones	0
3.6 Otros Gastos	0
3.7 Otros Gastos Contables No Presupuestarios	0

4. Total de Gastos Contables **10,187,909,763.63**

9 1



PODER EJECUTIVO DEL ESTADO DE CAMPECHE
Notas a los Estados Financieros
Del 1 de enero al 30 de junio de 2022



CAMPECHE
GOBIERNO DE TODOS

b) NOTAS DE MEMORIA

Cuentas de Orden Contables y Presupuestarias

Contables

El Poder Ejecutivo del Estado de Campeche no tiene cuentas de orden contables relevantes a informar.

Presupuestarias

Al 30 de junio de 2022, las cuentas de orden presupuestarias cuentan con los siguientes saldos:

Ley de Ingresos:

Concepto	Importe
Ley de Ingresos Estimada	22,349,942,786.00
Ley de Ingresos por Ejecutar	11,146,469,157.11
Modificaciones a la Ley de Ingresos Estimada	1,153,477,446.17
Ley de Ingresos Devengada	2,351.00
Ley de Ingresos Recaudada	12,356,948,724.06

El saldo de la Ley de Ingresos devengada corresponde a créditos fiscales registrados de conformidad con el Acuerdo por el que se reforman y adicionan las Normas y Metodología para la Determinación de los Momentos Contables de los Ingresos publicado en el Diario Oficial de la Federación el 27 de septiembre de 2018, con vigencia a partir del 1° de enero de 2019: "El ingreso devengado es el momento contable que se realiza cuando existe jurídicamente el derecho de cobro... En el caso de resoluciones en firme (definitivas) se deberán reconocer cuando ocurre la notificación de la resolución."

9
1



PODER EJECUTIVO DEL ESTADO DE CAMPECHE
Notas a los Estados Financieros
Del 1 de enero al 30 de junio de 2022

Presupuesto de Egresos

Concepto	Importe
Presupuesto de Egresos Aprobado	22,349,942,786.00
Presupuesto de Egresos por Ejercer	7,851,702,558.07
Modificaciones al Presupuesto de Egresos Aprobado	1,286,020,432.59
Presupuesto de Egresos Comprometido	5,565,789,880.77
Presupuesto de Egresos Devengado	-
Presupuesto de Egresos Ejercido	32,150,101.67
Presupuesto de Egresos Pagado	10,186,320,678.08

c) NOTAS DE GESTIÓN ADMINISTRATIVA

1. Introducción

Los Estados Financieros de los entes públicos, proveen de información financiera a los principales usuarios de la misma, al Congreso y a los ciudadanos.

El objetivo del presente documento es la revelación del contexto y de los aspectos económicos-financieros más relevantes que influyeron en las decisiones del período, y que deberán ser considerados en la elaboración de los estados financieros para la mayor comprensión de los mismos y sus particularidades.

De esta manera, se informa y explica la respuesta del gobierno a las condiciones relacionadas con la información financiera de cada período de gestión; además, de exponer aquellas políticas que podrían afectar la toma de decisiones en períodos posteriores.

2. Panorama Económico y Financiero

Al cierre del ejercicio 2021 se dieron a conocer los resultados del ejercicio 2020, en el cual se refleja que el Producto Interno Bruto total a precios básicos resultó de 21'884,029 millones de pesos corrientes. Por su parte, el Estado contribuyó con una participación del 2.1 % de esta cifra según datos del INEGI, ubicándose en el Décimo Octavo lugar, descendiendo cinco posiciones con respecto al 2019.



PODER EJECUTIVO DEL ESTADO DE CAMPECHE

Notas a los Estados Financieros

Del 1 de enero al 30 de junio de 2022

En el periodo en cuestión, el Producto Interno Bruto total del Estado de Campeche registró una variación anual de -6.6% en términos reales en relación con 2019. Ubicando al Estado en el lugar veinticuatro en la medición por Entidad Federativa. Este resultado mantiene una tendencia a la baja del PIB del Estado, derivado de una actividad petrolera restringida. Este comportamiento se encuentra asociado principalmente al menor dinamismo que se ubica en el sector secundario y terciario de la entidad, cuya variación se ubicó en -6.6% y -7.2% respectivamente, al compararlo con el ejercicio 2019.

El entorno económico que se tuvo por la emergencia epidemiológica ha provocado un impacto en los ingresos estatales, la menor actividad económica ha generado una menor recaudación federal participable, provocando una disminución en los ingresos que recibe el Estado de Campeche por parte de la Federación en la forma de Participaciones federales y Aportaciones federales, entre otros. Por otro lado, la menor actividad económica estatal tuvo un impacto en los ingresos propios principalmente en aprovechamientos.

3. Autorización e Historia

En 1862 surgió la vida política del Gobierno del Estado de Campeche, mediante el decreto del 19 de febrero del presidente Juárez, que reconoció a la nueva entidad federativa.

El Estado de Campeche se localiza al sureste de la República Mexicana y al oeste de la Península de Yucatán.

La economía de Campeche se sustenta en diversos sectores productivos, entre los que se encuentran el extractivo (petróleo), turismo, agricultura, pesca y la industria manufacturera; también el sector servicios y el comercio, contribuyen al producto interno campechano.

El Estado de Campeche está conformado por 13 municipios.

4. Organización y Objeto Social

a) Objeto Social

La Ley Orgánica de la Administración Pública del Estado de Campeche en su reforma del 14 de septiembre de 2021, establece en el Capítulo Primero. - Disposiciones Generales, artículo 5, lo siguiente:

"El ejercicio de la función pública se conducirá con respeto y apego a la legalidad, promoviendo el desarrollo democrático; el respeto a los derechos humanos, el derecho de acceso a la información pública, la transparencia y rendición de cuentas en las acciones de gobierno que realicen las dependencias y entidades de la administración pública estatal."



PODER EJECUTIVO DEL ESTADO DE CAMPECHE
Notas a los Estados Financieros
Del 1 de enero al 30 de junio de 2022



CAMPECHE
GOBIERNO DE TODOS

b) Ejercicio Fiscal

El 16 de diciembre de 2021 se publicó en el Periódico Oficial del Estado, la Ley de Ingresos y la Ley del Presupuesto de Egresos del Estado de Campeche para el ejercicio fiscal 2022.

c) Características del Sistema de Contabilidad

El Sistema Integral de Armonización Contable para el Poder Ejecutivo del Estado de Campeche (SIACAM) fue creado para dar cumplimiento a La Ley General de Contabilidad Gubernamental, las disposiciones emitidas por el Consejo Nacional de Armonización Contable y para integrar el proceso de las diferentes áreas que componen la operación del Poder Ejecutivo.

Módulos y características que componen SIACAM:

- **Contabilidad**
 - ✓ Pólizas
 - ✓ Árbol contable
 - ✓ Sincronización de catálogos
 - ✓ Momentos Contables (matrices de conversión)
 - Operaciones contables
 - Cuentas abstractas
 - Características universales
- **Egresos**
 - ✓ Administración de bancos
 - Importación de operaciones bancarias por lotes
 - Importación de operaciones de inversión por lotes
 - ✓ Operaciones bancarias
 - Movimientos bancarios
 - Depósitos
 - Retiros
 - Transferencias
 - Administración de inversiones
 - ✓ Control y clasificación de beneficiarios
 - ✓ Programación de pagos
 - Control del programa de pagos

01



PODER EJECUTIVO DEL ESTADO DE CAMPECHE
Notas a los Estados Financieros
Del 1 de enero al 30 de junio de 2022



CAMPECHE
GOBIERNO DE TODOS

- Generación de pagos y cheques
- Generación de archivos de dispersión de pagos
- **Presupuesto**
 - ✓ Administración de claves presupuestales
 - Ampliaciones
 - Reducciones
 - Transferencias
 - ✓ Controles presupuestarios
 - Solicitudes de recursos de acuerdo a la armonización contable
 - Enlace con sistemas externos
- **Obras**
 - ✓ Control de fuentes de financiamiento
 - ✓ Administración de convenios
 - Programas
 - Modalidades
 - ✓ Autorización de recursos
 - ✓ Aprobación de proyectos/obras
 - ✓ Control de la ejecución presupuestal, contable y financiera de los proyectos/obras
- **Anteproyecto**
 - ✓ Administración de la estructura programática
 - ✓ Control de Programas Operativos Anuales (POA)
 - Metas
 - Claves presupuestales
 - Infraestructura
 - ✓ Matrices de indicadores de resultados
 - ✓ Fichas técnicas
- **Servicios de Tokens Seguros (Seguridad y control de usuario)**
 - ✓ Gestión de usuario
 - ✓ Gestión de roles
 - Control de recursos protegidos (Administración de grano fino para la seguridad del sistema)
 - ✓ Lista de control de acceso (Modularización de permisos de acuerdo a los roles)
 - ✓ Control de acceso y consumo para sistemas externos por tokens seguros

9 1



PODER EJECUTIVO DEL ESTADO DE CAMPECHE
Notas a los Estados Financieros
Del 1 de enero al 30 de junio de 2022



CAMPECHE
GOBIERNO DE TODOS

5. Bases de preparación de los Estados Financieros

En el ejercicio 2022 se han realizado las modificaciones a los marcos normativos contables y presupuestarios, para lograr el cumplimiento de lo dispuesto en la Ley General de Contabilidad Gubernamental.

Los Estados Financieros de la Entidad han sido elaborados con base al Capítulo VII del Manual de Contabilidad Gubernamental y a las demás disposiciones emitidas por el Consejo Nacional de Armonización Contable (CONAC).

6. Políticas significativas de contabilidad

Bajo esta temática las principales políticas contables que aplica la Secretaría de Administración y Finanzas son las siguientes:

- 1) La Información Financiera se prepara y se presenta con base en los lineamientos que señalan la Ley de Ingresos y la Ley de Presupuesto de Egresos aprobadas por el H. Congreso del Estado.
- 2) Los gastos se registran cuando el egreso se autoriza o se define el pasivo correspondiente por haber contraído un compromiso. Los anticipos para gastos se comprometen provisionalmente según la partida presupuestal solicitada, la cual una vez comprobada, se afecta presupuestalmente en forma definitiva.
- 3) Las adquisiciones de bienes muebles e inmuebles se consideran como egreso presupuestal por el monto de los pagos parciales o totales durante el ejercicio en que se realizan. Para efectos de reconocer dentro del Estado de Situación Financiera el costo de dichas adquisiciones, el Poder Ejecutivo del Estado de Campeche registra contablemente los importes ejercidos como activos.
- 4) Los principios, criterios, normas y reglas específicas que rigen a la contabilidad gubernamental, corresponden a las mejores prácticas contables aplicables; lo que otorga el sustento al registro de las operaciones y la presentación de los estados financieros. Estas características facilitan a las instancias fiscalizadoras, verificar la veracidad de los datos del ingreso y egreso, así como de las operaciones de financiamiento.
- 5) Los Estados Financieros que se presentan corresponden al período del 1 de enero al 31 de mayo del ejercicio 2022, de acuerdo a lo establecido en los artículos 46 y 51 de la Ley General de Contabilidad Gubernamental.

91



PODER EJECUTIVO DEL ESTADO DE CAMPECHE
Notas a los Estados Financieros
Del 1 de enero al 30 de junio de 2022



CAMPECHE
GOBIERNO DE TODOS

7. Posición en Moneda Extranjera y Protección por Riesgo Cambiario

El Poder Ejecutivo del Estado de Campeche no cuenta con operaciones en moneda extranjera.

8. Reporte Analítico del Activo

Para la determinación de la depreciación de los bienes muebles, se aplicaron los porcentajes establecidos en el documento: "Parámetros de Estimación de Vida Útil" publicado en el Diario Oficial de la Federación el 15 de agosto de 2012 por el Consejo Nacional de Armonización Contable.

Concepto	Importe	Depreciación del Ejercicio	Depreciación Acumulada	Valor en Libros	Método	Tasa de Depreciación
Terrenos	552,630,349.01	-	-	553,234,476.60		
Viviendas	55,979,894.51	-	-	55,979,894.51		
Edificios no Habitacionales	2,379,199,667.11	-	-	2,379,762,680.76		
Construcciones en Proceso en Bienes de Dominio Público	9,010,584,059.37	-	-	8,995,304,508.21		
Construcciones en Proceso en Bienes Propios	289,486,349.33	-	-	293,182,782.91		
Otros Bienes Inmuebles	1,113,991,805.40	-	-	1,115,861,829.64		
Mobiliario y Equipo de Administración	374,552,566.12	14,278,007.59	305,249,587.26	69,302,978.86	Línea recta	10% y 33%
Mobiliario y Equipo Educativo y Recreativo	32,131,680.32	647,937.26	30,648,234.01	1,483,446.31	Línea recta	33% y 20%
Equipo e Instrumental Médico y de Laboratorio	29,249,852.13	557,652.05	26,730,888.30	2,518,963.83	Línea recta	20%
Vehículos y Equipo de Transporte	807,046,117.81	35,573,967.63	627,759,147.77	179,286,970.04	Línea recta	20%
Equipo de Defensa y Seguridad	27,119,438.87	-	-	27,119,438.87		
Maquinaria, Otros Equipos y Herramientas	322,282,451.61	7,921,104.81	253,352,274.51	68,930,177.10	Línea recta	10%
Colecciones, Obras de Arte y Objetos Valiosos	710,470.18	-	-	710,470.18		
Activos Biológicos	1,077,010.24	91,703.40	975,267.44	101,742.80	Línea recta	20%
Total	14,996,041,712.01	59,070,372.74	1,244,715,399.29	13,751,326,312.72		

9 1



PODER EJECUTIVO DEL ESTADO DE CAMPECHE

Notas a los Estados Financieros

Del 1 de enero al 30 de junio de 2022

9. Fideicomisos, Mandatos y Análogos

Contrato de Fideicomiso No. 3089.- Construcción de un puente de jurisdicción federal ubicado en el Municipio de Carmen, Estado de Campeche; Fideicomiso de Administración y pago No. 205 del Puente de la Unidad y Fideicomiso F/4111191 FONDECAM.

10. Reporte de la Recaudación

Los Ingresos del Poder Ejecutivo del Estado de Campeche provienen de Fuentes Locales y Fuentes de Origen Federal. Las Fuentes Locales se refieren a Ingresos Tributarios: Impuestos sobre los Ingresos, Impuestos sobre el Patrimonio, Impuestos sobre la Producción, el Consumo y las Transacciones, Impuestos sobre Nóminas y Asimilables, Accesorios de Impuestos y Otros Impuestos, y a Ingresos No tributarios: Derechos, Productos y Aprovechamientos. Las Fuentes de Origen Federal se refieren a Participaciones, Fondo de Aportaciones Federales, Convenios, Incentivos de Derivados de la Colaboración Fiscal y Fondos Distintos de Aportaciones.

11. Información sobre la Deuda y el Reporte Analítico de la Deuda

El documento jurídico que presenta de manera sistemática la información sobre el gasto público es el La Ley de Presupuesto de Egresos del Estado de Campeche para el ejercicio fiscal 2022, en el que se detalla la orientación, el destino y el tipo de gasto para obtener los resultados comprometidos con los diferentes sectores económicos, en lo correspondiente al gasto no programable, se registra la amortización del costo financiero de la deuda pública directa del Gobierno del Estado de Campeche.

Respecto a este tipo de obligaciones financieras, se señala que, la deuda pública directa, continúa situándose en los niveles más bajos de endeudamiento con relación a las demás entidades federativas del país, favorecido por la contratación responsable y transparente de la deuda pública, lo que ha contribuido a no poner en riesgo los flujos de efectivo y en consecuencia a mantener el equilibrio financiero del Estado, cumpliendo en todo momento con los límites de endeudamiento previstos en la Ley de Disciplina Financiera de las Entidades Federativas y los Municipios.

12. Calificaciones otorgadas

Las agencias privadas expresan su opinión con base al seguimiento y a la revisión de la información financiera emitiendo la capacidad de pago del emisor en tiempo y forma, la función principal del reporte es la de informar al inversionista sobre la excelente o baja disposición que tiene un emisor de cumplir con sus compromisos de pago a corto y largo plazo, así como de las obligaciones de deuda, evaluando su puntualidad o riesgo relativo de incumplimiento.

0 1



PODER EJECUTIVO DEL ESTADO DE CAMPECHE
Notas a los Estados Financieros
Del 1 de enero al 30 de junio de 2022

Las calificaciones que le han otorgado al Gobierno del Estado; son las siguientes: Fitch Ratings calificó de A+(mex), perspectiva estable, S&P Global Ratings de mxA+, perspectiva estable y HR Ratings determina una calificación de HR AA, perspectiva estable.

Con estas opiniones, consideran al Estado de Campeche con capacidad Sólida para cumplir con los compromisos financieros y una posible inexistencia de riesgos.

13. Proceso de Mejora

La Secretaría de Administración y Finanzas elabora cada año los siguientes manuales con el fin de regular las disposiciones presupuestarias y administrativas para la aplicación y seguimiento del ejercicio del Presupuesto de Egresos, con el objeto de modernizar administrativamente la Hacienda Pública Estatal, mediante la aplicación de tecnología para brindar de manera adecuada los satisfactores que la Administración Pública demanda, fortaleciendo la transparencia en la rendición de cuentas, a través de controles automatizados en la gestión y uso de los recursos públicos:

- Manual de Normas y Procedimientos del Ejercicio del Presupuesto 2022.
- Manual de Programación y Presupuestación 2022.

14. Información por Segmentos

No se considera necesario revelar información financiera de manera segmentada.

15. Eventos Posteriores al Cierre


No existen eventos posteriores al cierre que afecten los Estados Financieros.

16. Partes Relacionadas

No existen partes relacionadas que pudieran ejercer influencia significativa sobre la toma de decisiones financieras y operativas.

Bajo protesta de decir verdad declaramos que los Estados Financieros y sus Notas, son razonablemente correctos y son responsabilidad del emisor.


Jezrael Isaac Larracilla Pérez
Secretario de Administración y Finanzas


C.P. José Gerardo Olvera Rivas
Tesorero de la Secretaría de Administración y Finanzas




PODER EJECUTIVO DEL ESTADO DE CAMPECHE
Estado Analítico del Activo
Del 1 de enero al 30 de junio de 2022
(Cifras en pesos)



CAMPECHE
GOBIERNO DE TODOS

Concepto	Saldo Inicial	Cargos del Periodo	Abonos del Periodo	Saldo Final	Variación del Periodo
	1	2	3	4=(1+2-3)	(4-1)
ACTIVO	15,928,045,766.23	616,328,824,019.49	614,622,838,333.93	17,634,031,451.79	1,705,985,685.56
Activo Circulante	1,278,722,076.54	615,218,802,202.97	612,993,160,267.54	3,504,364,011.97	2,225,641,935.43
Efectivo y Equivalentes	1,212,944,675.50	602,171,524,005.93	599,925,823,763.21	3,458,644,918.22	2,245,700,242.72
Derechos a Recibir Efectivo o Equivalentes	60,879,907.59	13,040,481,794.54	13,062,497,269.80	38,864,432.33	-22,015,475.26
Derechos a Recibir Bienes o Servicios	4,528,748.45	6,796,402.50	4,839,234.53	6,485,916.42	1,957,167.97
Inventarios	0.00	0.00	0.00	0.00	0.00
Almacenes	0.00	0.00	0.00	0.00	0.00
Estimación por Pérdida o Deterioro de Activos Circulantes	0.00	0.00	0.00	0.00	0.00
Otros Activos Circulantes	368,745.00	0.00	0.00	368,745.00	0.00
Activo No Circulante	14,649,323,689.69	1,110,021,816.52	1,629,678,066.39	14,129,667,439.82	-519,656,249.87
Inversiones Financieras a Largo Plazo	97,622,992.08	17,379,878.12	0.00	115,002,870.20	17,379,878.12
Derechos a Recibir Efectivo o Equivalentes a Largo Plazo	162,763,918.88	868,238,401.21	856,589,509.48	174,412,810.61	11,648,891.73
Bienes Inmuebles, Infraestructura y Construcciones en Proceso	13,900,121,379.49	196,675,857.19	694,925,111.95	13,401,872,124.73	-498,249,254.76
Bienes Muebles	1,594,224,824.37	14,750,089.75	14,805,326.84	1,594,169,587.28	-55,237.09
Activos Intangibles	92,366,214.40	231,501.08	3,672,269.19	88,925,446.29	-3,440,768.11
Depreciación, Deterioro y Amortización Acumulada de Bienes	-1,197,775,639.53	12,746,089.17	59,685,848.93	-1,244,715,399.29	-46,939,759.76
Activos Diferidos	0.00	0.00	0.00	0.00	0.00
Estimación por Pérdida o Deterioro de Activos no Circulantes	0.00	0.00	0.00	0.00	0.00
Otros Activos no Circulantes	0.00	0.00	0.00	0.00	0.00

Bajo protesta de decir verdad declaramos que los Estados Financieros y sus Notas, son razonablemente correctos y son responsabilidad del emisor


Jezrael Isaac Larracilla Pérez
Secretario de Administración y Finanzas


C.P. José Gerardo Olvera Rivas
Tesorero de la Secretaría de Administración y Finanzas




PODER EJECUTIVO DEL ESTADO DE CAMPECHE
Estado Analítico de la Deuda y Otros Pasivos
Del 1 de enero al 30 de junio de 2022
(Cifras en pesos)



CAMPECHE
GOBIERNO DE TODOS

Denominación de las Deudas	Moneda de Contratación	Institución o País Acreedor	Saldo Inicial del Período	Saldo Final del Período
DEUDA PÚBLICA				
Corto Plazo				
Deuda Interna			49,584,189.38	49,701,949.14
Instituciones de Crédito			49,584,189.38	49,701,949.14
Títulos y Valores			0.00	0.00
Arrendamientos Financieros			0.00	0.00
Deuda Externa			0.00	0.00
Organismos Financieros Internacionales			0.00	0.00
Deuda Bilateral			0.00	0.00
Títulos y Valores			0.00	0.00
Arrendamientos Financieros			0.00	0.00
Subtotal a Corto Plazo			49,584,189.38	49,701,949.14
Largo Plazo				
Deuda Interna			2,207,137,578.54	2,183,116,168.53
Instituciones de Crédito			2,207,137,578.54	2,183,116,168.53
Títulos y Valores			0.00	0.00
Arrendamientos Financieros			0.00	0.00
Deuda Externa			0.00	0.00
Organismos Financieros Internacionales			0.00	0.00
Deuda Bilateral			0.00	0.00
Títulos y Valores			0.00	0.00
Arrendamientos Financieros			0.00	0.00
Subtotal a Largo Plazo			2,207,137,578.54	2,183,116,168.53
Otros Pasivos			214,960,373.37	324,307,055.95
Total Deuda y Otros Pasivos			2,471,682,141.29	2,557,125,173.62

Bajo protesta de decir verdad declaramos que los Estados Financieros y sus Notas, son razonablemente correctos y son responsabilidad del emisor



 Jezrael Isaac Larracilla Pérez
 Secretario de Administración y Finanzas



 C.P. José Gerardo Olvera Rivas
 Tesorero de la Secretaría de Administración y Finanzas



PODER EJECUTIVO DEL ESTADO DE CAMPECHE

ESTADO ANALÍTICO DE INGRESOS

DEL 1 DE ENERO AL 30 DE JUNIO DE 2022



CAMPECHE
GOBIERNO DE TODOS

RUBRO DE INGRESOS	INGRESO					DIFERENCIA (6=5-1)
	ESTIMADO	AMPLIACIONES Y REDUCCIONES	MODIFICADO	DEVENGADO	RECAUDADO	
	(1)	(2)	(3=1+2)	(4)	(5)	
Impuestos	1,667,820,079.00	0.00	1,667,820,079.00	1,074,540,926.50	1,074,540,926.50	-593,279,152.50
Cuotas y Aportaciones de Seguridad Social	0.00	0.00	0.00	0.00	0.00	0.00
Contribuciones de Mejoras	0.00	0.00	0.00	0.00	0.00	0.00
Derechos	451,544,046.00	0.00	451,544,046.00	314,557,501.30	314,557,501.30	-136,986,544.70
Productos	17,998,246.00	57,554,130.39	75,552,376.39	75,532,845.53	75,532,845.53	57,534,599.53
Aprovechamientos	13,352,173.00	23,831,684.51	37,183,857.51	36,919,367.47	36,917,016.47	23,564,843.47
Ingresos por Venta de Bienes, Prestación de Servicios y Otros Ingresos	0.00	0.00	0.00	0.00	0.00	0.00
Participaciones, Aportaciones, Convenios, Incentivos Derivados de la Colaboración Fiscal y Fondos de Distintos de Aportaciones	20,199,228,242.00	1,072,091,631.27	21,271,319,873.27	10,855,400,434.26	10,855,400,434.26	-9,343,827,807.74
Transferencias, Asignaciones, Subsidios y Subvenciones, y Pensiones y Jubilaciones	0.00	0.00	0.00	0.00	0.00	0.00
Ingresos Derivados de Financiamientos	0.00	0.00	0.00	0.00	0.00	0.00
TOTAL	22,349,942,786.00	1,153,477,446.17	23,503,420,232.17	12,356,951,075.06	12,356,948,724.06	-9,992,994,061.94
				Ingresos Excedentes		0.00

ESTADO ANALÍTICO DE INGRESOS POR FUENTE DE FINANCIAMIENTO	INGRESO					DIFERENCIA (6=5-1)
	ESTIMADO	AMPLIACIONES Y REDUCCIONES ²	MODIFICADO	DEVENGADO	RECAUDADO	
	(1)	(2)	(3=1+2)	(4)	(5)	
Ingresos del Poder Ejecutivo, Federal o Estatal y de los Municipios	22,349,942,786.00	1,153,477,446.17	23,503,420,232.17	12,356,951,075.06	12,356,948,724.06	-9,992,994,061.94
Impuestos	1,667,820,079.00	0.00	1,667,820,079.00	1,074,540,926.50	1,074,540,926.50	-593,279,152.50
Cuotas y Aportaciones de Seguridad Social	0.00	0.00	0.00	0.00	0.00	0.00
Contribuciones de Mejoras	0.00	0.00	0.00	0.00	0.00	0.00
Derechos	451,544,046.00	0.00	451,544,046.00	314,557,501.30	314,557,501.30	-136,986,544.70
Productos	17,998,246.00	57,554,130.39	75,552,376.39	75,532,845.53	75,532,845.53	57,534,599.53
Aprovechamientos	13,352,173.00	23,831,684.51	37,183,857.51	36,919,367.47	36,917,016.47	23,564,843.47
Participaciones, Aportaciones, Convenios, Incentivos Derivados de la Colaboración Fiscal y Fondos de Distintos de Aportaciones	20,199,228,242.00	1,072,091,631.27	21,271,319,873.27	10,855,400,434.26	10,855,400,434.26	-9,343,827,807.74
Transferencias, Asignaciones, Subsidios y Subvenciones, y Pensiones y Jubilaciones	0.00	0.00	0.00	0.00	0.00	0.00
Ingresos de los Entes Públicos de los Poderes Legislativo y Judicial, de los Órganos Autónomos y del Sector Paraestatal o Paramunicipal, así como de las Empresas Productivas del Estado	0.00	0.00	0.00	0.00	0.00	0.00
Cuotas y Aportaciones de Seguridad Social	0.00	0.00	0.00	0.00	0.00	0.00
Productos	0.00	0.00	0.00	0.00	0.00	0.00
Ingresos por Venta de Bienes, Prestación de Servicios y Otros Ingresos	0.00	0.00	0.00	0.00	0.00	0.00
Transferencias, Asignaciones, Subsidios y Subvenciones, y Pensiones y Jubilaciones	0.00	0.00	0.00	0.00	0.00	0.00
Ingresos Derivados de Financiamientos	0.00	0.00	0.00	0.00	0.00	0.00
Ingresos Derivados de Financiamientos	0.00	0.00	0.00	0.00	0.00	0.00
TOTAL	22,349,942,786.00	1,153,477,446.17	23,503,420,232.17	12,356,951,075.06	12,356,948,724.06	-9,992,994,061.94
				Ingresos Excedentes		0.00


C.P. INIGO YAÑEZ AVILÉS
ADMINISTRADOR GENERAL DEL SERVICIO DE ADMINISTRACIÓN FISCAL DEL ESTADO DE CAMPECHE


C.P. JOSÉ GERARDO OLVERA RIVAS
TESORERO DE LA SECRETARÍA DE ADMINISTRACIÓN Y FINANZAS


JEZRAEL ISAAC LARRACILLA PÉREZ
SECRETARIO DE ADMINISTRACIÓN Y FINANZAS



PODER EJECUTIVO DEL ESTADO DE CAMPECHE
Estado Análítico del Ejercicio del Presupuesto de Egresos
Clasificación Administrativa
Del 01/01/2022 al 30/06/2022



CAMPECHE
GOBIERNO DE TODOS

Concepto	Egresos					Subejercicio
	Aprobado	Ampliaciones/ (Reducciones)	Modificado	Devengado	Pagado	
	1	2	3 = (1 + 2)	4	5	
COORDINACIÓN GENERAL DE LA OFICINA DE LA GOBERNADORA O DEL GOBERNADOR DEL ESTADO	177,822,899.00	26,077,384.16	203,900,283.16	71,669,831.27	70,003,538.22	132,230,451.89
SECRETARÍA DE GOBIERNO	575,923,938.00	(90,704,814.42)	485,219,123.58	174,643,185.20	172,864,453.60	310,575,938.38
SECRETARÍA DE ADMINISTRACIÓN Y FINANZAS	667,959,852.00	11,497,559.74	679,457,411.74	177,922,458.08	174,976,973.16	501,534,953.66
SECRETARÍA DE MODERNIZACIÓN ADMINISTRATIVA E INNOVACIÓN GUBERNAMENTAL	93,928,779.00	1,619,632.38	95,548,411.38	27,472,531.36	27,074,875.11	68,075,880.02
SECRETARÍA DE EDUCACIÓN	5,433,077,109.00	12,094,838.10	5,445,171,947.10	2,347,075,257.16	2,345,291,425.02	3,098,096,689.94
SECRETARÍA DE SALUD	298,897,055.00	(3,526,160.29)	295,370,894.71	128,397,669.94	125,322,709.00	166,973,224.77
SECRETARÍA DE DESARROLLO TERRITORIAL, URBANO Y OBRAS PÚBLICAS	751,480,825.00	44,012,443.68	795,493,268.68	135,254,094.76	134,014,353.43	660,239,173.92
SECRETARÍA DE DESARROLLO ECONÓMICO	92,773,233.00	819,027.10	93,592,260.10	17,338,328.88	16,848,508.15	76,253,931.22
SECRETARÍA DE DESARROLLO AGROPECUARIO	194,314,807.00	18,255,152.54	212,569,959.54	66,379,095.80	65,510,275.18	146,190,863.74
SECRETARÍA DE BIENESTAR	242,112,212.00	(19,115,898.98)	222,996,313.02	65,157,946.33	64,863,441.69	157,838,366.69
SECRETARÍA DE INCLUSIÓN	24,329,275.00	418,593.96	24,747,868.96	6,238,364.51	6,186,569.62	18,509,504.45
SECRETARÍA DE MEDIO AMBIENTE, BIODIVERSIDAD, CAMBIO CLIMÁTICO Y ENERGÍA	170,002,765.00	1,264,079.68	171,266,844.68	18,226,989.59	17,744,441.22	153,039,855.09
SECRETARÍA DE TURISMO	69,649,900.00	907,404.01	70,557,304.01	28,724,149.52	28,592,771.83	41,833,154.49
SECRETARÍA DE PROTECCIÓN Y SEGURIDAD CIUDADANA	684,032,050.00	152,887,804.76	836,919,854.76	246,254,060.12	243,558,415.62	590,665,794.64
SECRETARÍA DE PROTECCIÓN CIVIL	120,271,455.00	6,794,378.93	127,065,833.93	37,548,980.84	36,991,207.46	89,516,853.09
CONSEJERÍA JURÍDICA	34,952,379.00	641,423.66	35,593,802.66	10,406,946.82	10,331,887.93	25,186,855.84
SECRETARÍA DE LA CONTRALORÍA	71,130,029.00	624,573.76	71,754,602.76	32,438,268.38	32,172,702.22	39,316,334.38
FISCALÍA GENERAL DEL ESTADO DE CAMPECHE	454,918,284.00	5,067,761.20	459,986,045.20	145,327,445.09	142,400,816.27	314,658,600.11
PROVISIONES DEL ESTADO	169,916,369.00	0.00	169,916,369.00	0.00	0.00	169,916,369.00
DEUDA PÚBLICA	273,144,349.00	0.00	273,144,349.00	122,412,282.26	122,412,282.26	150,732,066.74
PODER LEGISLATIVO	247,532,125.00	1,758,098.85	249,290,223.85	127,335,745.85	127,335,745.85	121,954,478.00
PODER JUDICIAL	329,565,020.00	5,700,000.00	335,265,020.00	164,302,793.00	164,161,639.00	170,962,227.00
ÓRGANOS AUTÓNOMOS	276,083,515.00	0.00	276,083,515.00	132,647,474.00	131,386,835.00	143,436,041.00
ORGANISMOS PÚBLICOS DESCENTRALIZADOS	6,351,682,430.00	882,731,324.68	7,234,413,754.68	3,467,589,222.16	3,459,047,152.41	3,766,824,532.52
FIDEICOMISOS PÚBLICOS	47,151,000.00	21,652,563.44	68,803,563.44	44,963,470.69	44,483,470.69	23,840,092.75
PARTICIPACIONES Y TRANSFERENCIAS A MUNICIPIOS	4,497,291,132.00	204,544,925.24	4,701,836,057.24	2,422,744,188.14	2,422,744,188.14	2,279,091,869.10
TOTAL DEL GASTO	22,349,942,786.00	1,286,022,096.18	23,635,964,882.18	10,218,470,779.75	10,186,320,678.08	13,417,494,102.43

Bajo Protesta de decir verdad declaramos que los Estados Financieros y sus notas, son razonablemente correctos y son responsabilidad del emisor


 Jezrael Isaac Larracilla Pérez
 Secretario de Administración y Finanzas


 C.P. Alicia de Fátima Crisanty Villano
 Subsecretaría de Programación y Presupuesto



PODER EJECUTIVO DEL ESTADO DE CAMPECHE
Estado Analítico del Ejercicio del Presupuesto de Egresos
Clasificación Administrativa
Del 01/01/2022 al 30/06/2022




CAMPECHE
GOBIERNO DE TODOS

Concepto	Egresos					Subejercicio
	Aprobado	Ampliaciones/ (Reducciones)	Modificado	Devengado	Pagado	
	1	2	3 = (1 + 2)	4	5	
PODER EJECUTIVO	21,496,762,126.00	1,278,563,997.33	22,775,326,123.33	9,794,184,766.90	9,763,436,458.23	12,981,141,356.43
PODER LEGISLATIVO	247,532,125.00	1,758,098.85	249,290,223.85	127,335,745.85	127,335,745.85	121,954,478.00
PODER JUDICIAL	329,565,020.00	5,700,000.00	335,265,020.00	164,302,793.00	164,161,639.00	170,962,227.00
ORGANOS AUTONOMOS	276,083,515.00	0.00	276,083,515.00	132,647,474.00	131,386,835.00	143,436,041.00
TOTAL DEL GASTO	22,349,942,786.00	1,286,022,096.18	23,635,964,882.18	10,218,470,779.75	10,186,320,678.08	13,417,494,102.43

Bajo Protesta de decir verdad declaramos que los Estados Financieros y sus notas, son razonablemente correctos y son responsabilidad del emisor



Jezrael Isaac Lárracilla Pérez
Secretario de Administración y Finanzas



C.P. Ailsa de Fátima Crisanti Villarino
Subsecretaria de Programación y Presupuesto




PODER EJECUTIVO DEL ESTADO DE CAMPECHE
Estado Analítico del Ejercicio del Presupuesto de Egresos
Clasificación Administrativa
Del 01/01/2022 al 30/06/2022




CAMPECHE
GOBIERNO DE TODOS

Concepto	Egresos					Subejercicio
	Aprobado	Ampliaciones/ (Reducciones)	Modificado	Devengado	Pagado	
	1	2	3 = (1+2)	4	5	
ENTIDADES PARAESTATALES Y FIDEICOMISOS NO EMPRESARIALES Y NO FINANCIEROS	6,398,833,430.00	904,383,888.12	7,303,217,318.12	3,512,552,692.85	3,503,530,623.10	3,790,664,625.27
INSTITUCIONES PÚBLICAS DE SEGURIDAD SOCIAL	0.00	0.00	0.00	0.00	0.00	0.00
ENTIDADES PARAESTATALES EMPRESARIALES NO FINANCIERAS CON PARTICIPACIÓN ESTATAL MAYORITARIA	0.00	0.00	0.00	0.00	0.00	0.00
FIDEICOMISOS EMPRESARIALES NO FINANCIEROS CON PARTICIPACIÓN ESTATAL MAYORITARIA	0.00	0.00	0.00	0.00	0.00	0.00
ENTIDADES PARAESTATALES EMPRESARIALES FINANCIERAS MONETARIAS CON PARTICIPACION ESTATAL MAYORITARIA	0.00	0.00	0.00	0.00	0.00	0.00
ENTIDADES PARAESTATALES EMPRESARIALES FINANCIERAS NO MONETARIAS CON PARTICIPACION ESTATAL MAYORITARIA	0.00	0.00	0.00	0.00	0.00	0.00
FIDEICOMISOS FINANCIEROS PUBLICOS CON PARTICIPACION ESTATAL MAYORITARIA	0.00	0.00	0.00	0.00	0.00	0.00
TOTAL DEL GASTO	6,398,833,430.00	904,383,888.12	7,303,217,318.12	3,512,552,692.85	3,503,530,623.10	3,790,664,625.27

Bajo Protesta de decir verdad declaramos que los Estados Financieros y sus notas, son razonablemente correctos y son responsabilidad del emisor



 Jezrael Isaac Larracilla Pérez
 Secretario de Administración y Finanzas



 C.P. Alicia de Fátima Crisanty Villarino
 Subsecretaria de Programación y Presupuesto




PODER EJECUTIVO DEL ESTADO DE CAMPECHE
Estado Analítico del Ejercicio del Presupuesto de Egresos
Clasificación Económica (por Tipo de Gasto)
Del 01/01/2022 al 30/06/2022




Concepto	Egresos					Subejercicio
	Aprobado	Ampliaciones/ (Reducciones)	Modificado	Devengado	Pagado	
	1	2	3 = (1 + 2)	4	5	
GASTO CORRIENTE	17,835,545,377.00	928,983,434.58	18,764,528,811.58	8,144,778,051.68	8,112,627,950.01	10,619,750,759.90
GASTO DE CAPITAL	1,884,457,739.00	315,588,916.14	2,200,046,655.14	732,238,045.77	732,238,045.77	1,467,808,609.37
AMORTIZACIÓN DE LA DEUDA Y DISMINUCIÓN DE PASIVOS	49,584,189.00	0.00	49,584,189.00	23,903,650.25	23,903,650.25	25,680,538.75
PENSIONES Y JUBILACIONES	1,008,540.00	0.00	1,008,540.00	0.00	0.00	1,008,540.00
PARTICIPACIONES	2,579,346,941.00	41,449,745.46	2,620,796,686.46	1,317,551,032.05	1,317,551,032.05	1,303,245,654.41
TOTAL DEL GASTO	22,349,942,786.00	1,286,022,096.18	23,635,964,882.18	10,218,470,779.75	10,186,320,678.08	13,417,494,102.43

Bajo Protesta de decir verdad declaramos que los Estados Financieros y sus notas, son razonablemente correctos y son responsabilidad del emisor

1



Jezrael Isaac Larracilla Pérez
Secretario de Administración y Finanzas



C.P. Alicia de Fátima Crisanty Villarino
Subsecretaria de Programación y Presupuesto



PODER EJECUTIVO DEL ESTADO DE CAMPECHE
Estado Analítico del Ejercicio del Presupuesto de Egresos
Clasificación Por Objeto del Gasto (Capítulo y Concepto)
Del 01/01/2022 al 30/06/2022



CAMPECHE
GOBIERNO DE TODOS

Concepto	Egresos					Subejercicio
	Aprobado	Ampliaciones/ (Reducciones)	Modificado	Devengado	Pagado	
	1	2	3 = (1 + 2)	4	5	
SERVICIOS PERSONALES	6,992,286,727.00	5,111,609.55	6,997,398,336.55	3,077,490,475.60	3,077,490,475.60	3,919,907,860.95
REMUNERACIONES AL PERSONAL DE CARACTER PERMANENTE	3,839,239,769.00	13,127,222.65	3,852,366,991.65	1,767,823,275.57	1,767,823,275.57	2,084,543,716.08
REMUNERACIONES AL PERSONAL DE CARACTER TRANSITORIO	72,522,493.00	(2,660,820.19)	69,861,672.81	31,142,535.54	31,142,535.54	38,719,137.27
REMUNERACIONES ADICIONALES Y ESPECIALES	1,502,897,800.00	24,047,625.61	1,526,945,425.61	641,618,599.51	641,618,599.51	885,326,826.10
SEGURIDAD SOCIAL	999,076,625.00	2,353,093.96	1,001,429,718.96	430,072,430.73	430,072,430.73	571,357,288.23
OTRAS PRESTACIONES SOCIALES Y ECONOMICAS	78,965,757.00	28,852,074.52	107,817,831.52	52,832,699.66	52,832,699.66	54,985,131.86
PREVISIONES	5,341,321.00	0.00	5,341,321.00	0.00	0.00	5,341,321.00
PAGO DE ESTIMULOS A SERVIDORES PUBLICOS	494,242,962.00	(60,607,587.00)	433,635,375.00	154,000,934.59	154,000,934.59	279,634,440.41
MATERIALES Y SUMINISTROS	566,251,728.00	(122,149,611.87)	444,102,116.13	68,652,918.38	58,682,409.42	375,449,197.75
MATERIALES DE ADMINISTRACION, EMISION DE DOCUMENTOS Y ARTICULOS OFICIALES	175,183,484.00	(59,068,814.05)	116,114,669.95	11,282,615.30	9,995,692.35	104,832,054.65
ALIMENTOS Y UTENSILIOS	82,650,800.00	(8,806,595.12)	73,844,204.88	20,219,771.00	20,064,945.46	53,624,433.88
MATERIAS PRIMAS Y MATERIALES DE PRODUCCION Y COMERCIALIZACION	6,475.00	(4,460.00)	2,015.00	0.00	0.00	2,015.00
MATERIALES Y ARTICULOS DE CONSTRUCCION Y DE REPARACION	10,555,459.00	(2,942,939.67)	7,612,519.33	1,309,631.16	1,219,564.96	6,302,888.17
PRODUCTOS QUIMICOS, FARMACEUTICOS Y DE LABORATORIO	75,846,390.00	(10,861,759.52)	64,984,630.48	13,434,715.94	13,171,868.86	51,549,914.54
COMBUSTIBLES, LUBRICANTES Y ADITIVOS	156,457,146.00	(43,493,294.39)	112,963,851.61	11,263,062.00	3,769,273.20	101,700,789.61
VESTUARIO, BLANCOS, PRENDAS DE PROTECCION Y ARTICULOS DEPORTIVOS	38,561,283.00	8,565,132.95	47,126,415.95	6,957,674.86	6,749,070.58	40,168,741.09
MATERIALES Y SUMINISTROS PARA SEGURIDAD	2,667,690.00	669,230.80	3,336,920.80	55,530.80	41,750.00	3,281,390.00
HERRAMIENTAS, REFACCIONES Y ACCESORIOS MENORES	24,323,001.00	(6,206,112.87)	18,116,888.13	4,129,917.32	3,670,244.01	13,986,970.81
SERVICIOS GENERALES	1,138,916,194.00	(130,006,473.38)	1,008,909,720.62	342,121,997.60	333,265,754.90	666,787,723.02
SERVICIOS BÁSICOS	169,494,306.00	(26,297,667.01)	143,196,638.99	55,394,974.66	55,172,834.66	87,801,664.33
SERVICIOS DE ARRENDAMIENTO	136,702,457.00	(51,081,907.20)	85,620,549.80	25,654,678.83	24,732,016.93	59,965,870.97
SERVICIOS PROFESIONALES, CIENTIFICOS, TECNICOS Y OTROS SERVICIOS	200,248,297.00	(35,397,283.52)	164,851,013.48	60,687,053.48	59,797,234.46	104,163,960.00
SERVICIOS FINANCIEROS, BANCARIOS Y COMERCIALES	70,673,949.00	(2,830,397.60)	67,843,551.40	25,578,800.72	25,572,287.03	42,264,750.68
SERVICIOS DE INSTALACION, REPARACION, MANTENIMIENTO Y CONSERVACION	247,765,344.00	6,653,750.75	254,419,094.75	79,864,300.99	78,788,698.30	174,554,793.76
SERVICIOS DE COMUNICACION SOCIAL Y PUBLICIDAD	94,116,704.00	5,004,570.76	99,121,274.76	43,179,157.95	43,036,798.75	55,942,116.81
SERVICIOS DE TRASLADO Y VIATICOS	20,982,635.00	(1,562,569.36)	19,420,065.64	6,732,921.79	6,108,583.59	12,687,143.85
SERVICIOS OFICIALES	68,157,277.00	(25,806,525.35)	42,350,751.65	10,337,641.85	10,092,255.58	32,013,109.80
OTROS SERVICIOS GENERALES	130,775,225.00	1,311,555.15	132,086,780.15	34,692,467.33	29,965,045.60	97,394,312.82
TRANSFERENCIAS, ASIGNACIONES, SUBSIDIOS Y OTRAS AYUDAS	7,763,029,363.00	832,018,050.87	8,595,047,413.87	4,046,303,934.49	4,035,600,467.74	4,548,743,479.38
TRANSFERENCIAS INTERNAS Y ASIGNACIONES AL SECTOR PUBLICO	896,925,990.00	5,774,410.71	902,700,400.71	445,970,529.37	444,568,736.37	456,729,871.34
TRANSFERENCIAS AL RESTO DEL SECTOR PUBLICO	6,351,682,430.00	882,731,324.68	7,234,413,754.68	3,467,589,222.16	3,459,047,152.41	3,766,824,532.52
SUBSIDIOS Y SUBVENCIONES	72,000,000.00	(12,000,000.00)	60,000,000.00	0.00	0.00	60,000,000.00
AYUDAS SOCIALES	394,261,403.00	(66,140,247.96)	328,121,155.04	87,780,712.27	87,501,108.27	240,340,442.77
PENSIONES Y JUBILACIONES	0.00	0.00	0.00	0.00	0.00	0.00
TRANSFERENCIAS A FIDEICOMISOS, MANDATOS Y OTROS ANALOGOS	47,151,000.00	21,652,563.44	68,803,563.44	44,963,470.69	44,483,470.69	23,840,092.75
TRANSFERENCIAS A LA SEGURIDAD SOCIAL	1,008,540.00	0.00	1,008,540.00	0.00	0.00	1,008,540.00
DONATIVOS	0.00	0.00	0.00	0.00	0.00	0.00
TRANSFERENCIAS AL EXTERIOR	0.00	0.00	0.00	0.00	0.00	0.00
BIENES MUEBLES, INMUEBLES E INTANGIBLES	140,500,097.00	56,376,987.19	196,877,084.19	10,765,462.79	10,765,462.79	186,111,621.40
MOBILIARIO Y EQUIPO DE ADMINISTRACION	35,676,045.00	(4,785,378.95)	30,890,666.05	2,265,004.44	2,265,004.44	28,625,661.61
MOBILIARIO Y EQUIPO EDUCACIONAL Y RECREATIVO	265,630.00	6,095,245.86	6,360,875.86	226,517.55	226,517.55	6,134,358.31
EQUIPO E INSTRUMENTAL MEDICO Y DE LABORATORIO	69,000.00	492,452.32	561,452.32	121,800.00	121,800.00	439,652.32
VEHICULOS Y EQUIPO DE TRANSPORTE	77,770,430.00	9,506,095.00	87,276,525.00	2,373,288.00	2,373,288.00	84,903,237.00
EQUIPO DE DEFENSA Y SEGURIDAD	0.00	25,518,778.40	25,518,778.40	0.00	0.00	25,518,778.40
MAQUINARIA, OTROS EQUIPOS Y HERRAMIENTAS	20,403,332.00	18,041,475.74	38,444,807.74	5,547,351.72	5,547,351.72	32,897,456.02
ACTIVOS BIOLÓGICOS	0.00	0.00	0.00	0.00	0.00	0.00
BIENES INMUEBLES	0.00	0.00	0.00	0.00	0.00	0.00
ACTIVOS INTANGIBLES	6,315,660.00	1,508,318.82	7,823,978.82	231,501.08	231,501.08	7,592,477.74
INVERSIÓN PÚBLICA	693,992,888.00	94,558,308.38	788,551,196.38	52,224,864.83	52,224,864.83	736,326,331.55
OBRA PÚBLICA EN BIENES DE DOMINIO PÚBLICO	684,262,540.00	7,827,223.71	692,089,763.71	52,224,864.83	52,224,864.83	639,864,898.88
OBRA PÚBLICA EN BIENES PROPIOS	9,730,348.00	86,731,084.67	96,461,432.67	0.00	0.00	96,461,432.67
PROYECTOS PRODUCTIVOS Y ACCIONES DE FOMENTO	0.00	0.00	0.00	0.00	0.00	0.00
INVERSIONES FINANCIERAS Y OTRAS PROVISIONES	184,215,368.00	323,421,861.89	507,637,229.89	17,379,878.12	17,379,878.12	490,257,351.77
INVERSIONES PARA EL FOMENTO DE ACTIVIDADES PRODUCTIVAS	0.00	0.00	0.00	0.00	0.00	0.00
ACCIONES Y PARTICIPACIONES DE CAPITAL	0.00	0.00	0.00	0.00	0.00	0.00
COMPRA DE TITULOS Y VALORES	0.00	0.00	0.00	0.00	0.00	0.00
CONCESION DE PRESTAMOS	0.00	0.00	0.00	0.00	0.00	0.00
INVERSIONES EN FIDEICOMISOS, MANDATOS Y OTROS ANALOGOS	0.00	17,379,878.12	17,379,878.12	17,379,878.12	17,379,878.12	0.00
OTRAS INVERSIONES FINANCIERAS	0.00	0.00	0.00	0.00	0.00	0.00
PROVISIONES PARA CONTINGENCIAS Y OTRAS EROGACIONES ESPECIALES	184,215,368.00	306,041,983.77	490,257,351.77	0.00	0.00	490,257,351.77

1




PODER EJECUTIVO DEL ESTADO DE CAMPECHE
Estado Analítico del Ejercicio del Presupuesto de Egresos
Clasificación Por Objeto del Gasto (Capítulo y Concepto)
Del 01/01/2022 al 30/06/2022




CAMPECHE
GOBIERNO DE TODOS

Concepto	Egresos					Subejercicio
	Aprobado	Ampliaciones/ (Reducciones)	Modificado	Devengado	Pagado	
	1	2	3 = (1 + 2)	4	5	
PARTICIPACIONES Y APORTACIONES	4,597,606,072.00	226,691,363.55	4,824,297,435.55	2,481,118,965.68	2,478,499,082.42	2,343,178,469.87
PARTICIPACIONES	2,579,346,941.00	41,449,745.46	2,620,796,686.46	1,317,551,032.05	1,317,551,032.05	1,303,245,654.41
APORTACIONES	1,663,249,044.00	108,345,824.00	1,771,594,868.00	986,316,789.00	986,316,789.00	785,278,079.00
CONVENIOS	355,010,087.00	76,895,794.09	431,905,881.09	177,251,144.63	174,631,261.37	254,654,736.46
DEUDA PÚBLICA	273,144,349.00	0.00	273,144,349.00	122,412,282.26	122,412,282.26	150,732,066.74
AMORTIZACION DE LA DEUDA PUBLICA	49,584,189.00	0.00	49,584,189.00	23,903,650.25	23,903,650.25	25,680,538.75
INTERESES DE LA DEUDA PUBLICA	173,560,160.00	0.00	173,560,160.00	98,508,632.01	98,508,632.01	75,051,527.99
COMISIONES DE LA DEUDA PUBLICA	0.00	0.00	0.00	0.00	0.00	0.00
GASTOS DE LA DEUDA PUBLICA	0.00	0.00	0.00	0.00	0.00	0.00
COSTO POR COBERTURAS	0.00	0.00	0.00	0.00	0.00	0.00
APOYOS FINANCIEROS	0.00	0.00	0.00	0.00	0.00	0.00
ADEUDOS DE EJERCICIOS FISCALES ANTERIORES (ADEFAS)	50,000,000.00	0.00	50,000,000.00	0.00	0.00	50,000,000.00
TOTAL DEL GASTO	22,349,942,786.00	1,286,022,096.18	23,635,964,882.18	10,218,470,779.75	10,186,320,678.08	13,417,494,102.43

Bajo Protesta de decir verdad declaramos que los Estados Financieros y sus notas, son razonablemente correctos y son responsabilidad del emisor



 Jezrael Isaac Larracilla Pérez
 Secretario de Administración y Finanzas



 C.P. Alicia de Fátima Crisanty Villarino
 Subsecretaria de Programación y Presupuesto




PODER EJECUTIVO DEL ESTADO DE CAMPECHE
Estado Analítico del Ejercicio del Presupuesto de Egresos
Clasificación Funcional (Finalidad y Función)
Del 01/01/2022 al 30/06/2022




CAMPECHE
GOBIERNO DE TODOS

Concepto	Egresos					Subejercicio
	Aprobado	Ampliaciones/ (Reducciones)	Modificado	Devengado	Pagado	
	1	2	3 = (1 + 2)	4	5	
GOBIERNO	4,039,744,563.00	260,223,724.24	4,299,968,287.24	1,388,247,886.11	1,373,059,660.62	2,911,720,401.13
LEGISLACIÓN	247,532,125.00	1,758,098.85	249,290,223.85	127,335,745.85	127,335,745.85	121,954,478.00
JUSTICIA	1,075,548,366.00	14,000,117.89	1,089,548,483.89	429,569,635.13	425,672,103.84	659,978,848.76
COORDINACION DE LA POLITICA DE GOBIERNO	777,509,044.00	(92,279,350.79)	685,229,693.21	287,037,974.93	283,027,795.91	398,191,718.28
RELACIONES EXTERIORES	0.00	0.00	0.00	0.00	0.00	0.00
ASUNTOS FINANCIEROS Y HACENDARIOS	666,933,629.00	311,130,502.72	978,064,131.72	107,033,938.94	105,312,565.41	871,030,192.78
SEGURIDAD NACIONAL	0.00	0.00	0.00	0.00	0.00	0.00
ASUNTOS DE ORDEN PÚBLICO Y DE SEGURIDAD INTERIOR	963,846,790.00	26,933,655.83	990,780,445.83	317,669,839.36	314,176,196.53	673,110,606.47
OTROS SERVICIOS GENERALES	308,374,609.00	(1,319,300.26)	307,055,308.74	119,600,751.90	117,535,253.08	187,454,556.84
DESARROLLO SOCIAL	12,782,875,528.00	884,681,853.36	13,667,557,381.36	6,059,890,925.75	6,045,676,398.45	7,607,666,455.61
PROTECCION AMBIENTAL	103,407,678.00	20,882.52	103,428,560.52	20,108,318.96	19,341,950.43	83,320,241.56
VIVIENDA Y SERVICIOS A LA COMUNIDAD	730,533,687.00	37,937,427.45	768,471,114.45	157,196,958.98	156,068,993.14	611,274,155.47
SALUD	2,688,426,508.00	283,217,895.95	2,971,644,403.95	1,510,053,276.10	1,506,288,300.88	1,461,591,127.85
RECREACIÓN, CULTURA Y OTRAS MANIFESTACIONES SOCIALES	393,605,358.00	23,086,965.83	416,692,323.83	126,736,646.85	123,846,537.52	289,955,676.98
EDUCACIÓN	8,171,863,935.00	537,984,610.25	8,709,848,545.25	3,900,921,346.36	3,898,020,657.30	4,808,927,198.89
PROTECCIÓN SOCIAL	415,497,108.00	44,465,733.98	459,962,841.98	253,036,570.65	251,187,440.65	206,926,271.33
OTROS ASUNTOS SOCIALES	279,541,254.00	(42,031,662.62)	237,509,591.38	91,837,807.85	90,922,518.53	145,671,783.53
DESARROLLO ECONÓMICO	756,887,214.00	(20,712,608.89)	736,174,605.11	226,817,141.26	224,069,792.38	509,357,463.85
ASUNTOS ECONÓMICOS, COMERCIALES Y LABORALES EN GENERAL	136,194,139.00	(22,334,879.18)	113,859,259.82	42,143,683.24	41,586,882.39	71,715,576.58
AGROPECUARIA, SILVICULTURA, PESCA Y CAZA	257,165,042.00	28,423,191.13	285,588,233.13	121,415,899.70	119,973,148.98	164,172,333.43
COMBUSTIBLES Y ENERGÍA	77,671,083.00	(12,041,128.95)	65,629,954.05	2,619,499.00	2,607,255.78	63,010,455.05
MINERÍA, MANUFACTURAS Y CONSTRUCCIÓN	0.00	0.00	0.00	0.00	0.00	0.00
TRANSPORTE	9,284,645.00	(155,187.74)	9,129,457.26	3,597,250.69	3,535,355.88	5,532,206.57
COMUNICACIONES	189,927,610.00	(8,341,912.03)	181,585,697.97	21,090,741.45	20,686,440.63	160,494,956.52
TURISMO	69,649,900.00	(6,262,692.12)	63,387,207.88	28,724,149.52	28,592,771.83	34,663,058.36
CIENCIA, TECNOLOGÍA E INNOVACIÓN	0.00	0.00	0.00	0.00	0.00	0.00
OTRAS INDUSTRIAS Y OTROS ASUNTOS ECONÓMICOS	16,994,795.00	0.00	16,994,795.00	7,225,917.66	7,087,936.89	9,768,877.34
OTRAS NO CLASIFICADAS EN FUNCIONES ANTERIORES	4,770,435,481.00	161,829,127.47	4,932,264,608.47	2,543,514,826.63	2,543,514,826.63	2,388,749,781.84
TRANSACCIONES DE LA DEUDA PÚBLICA / COSTO FINANCIERO DE LA DEUDA	223,144,349.00	0.00	223,144,349.00	122,412,282.26	122,412,282.26	100,732,066.74
TRANSFERENCIAS, PARTICIPACIONES Y APORTACIONES ENTRE DIFERENTES NIVELES Y SANEAMIENTO DEL SISTEMA FINANCIERO	4,497,291,132.00	161,829,127.47	4,659,120,259.47	2,421,102,544.37	2,421,102,544.37	2,238,017,715.10
ADEUDOS DE EJERCICIOS FISCALES ANTERIORES	50,000,000.00	0.00	50,000,000.00	0.00	0.00	50,000,000.00
TOTAL DEL GASTO	22,349,942,786.00	1,286,022,096.18	23,635,964,882.18	10,218,470,779.75	10,186,320,678.08	13,417,494,102.43

Bajo Protesta de decir verdad declaramos que los Estados Financieros y sus notas, son razonablemente correctos y son responsabilidad del emisor


 Jezrael Isaac Larracilla Pérez
 Secretario de Administración y Finanzas



 C.P. Alicia de Fátima Crisanty Villarino
 Subsecretaria de Programación y Presupuesto

Informe Trimestral
 Poder Ejecutivo del Estado de Campeche
 Endeudamiento Neto
 Del 1 de Enero al 30 de Junio del 2022

Identificación de Crédito o Instrumento	Contratación/Colocación	Amortización	Endeudamiento Neto
	A	B	C = A - B
Créditos Bancarios			
Contrato de Crédito Simple en Cuenta Corriente No. 1705, P04-0414048	0.00	7,816,241.05	-7,816,241.05
Contrato de Crédito Simple en Cuenta Corriente No. 1707, P04-0814127	0.00	2,399,748.07	-2,399,748.07
Contrato de Crédito Simple en Cuenta Corriente No. 1708, P04-0814128	0.00	1,501,530.14	-1,501,530.14
Contrato de Crédito Simple en Cuenta Corriente P04-0617034	0.00	6,234,013.66	-6,234,013.66
Contrato de Crédito Simple en Cuenta Corriente P04-0917051	0.00	5,952,117.33	-5,952,117.33
Total Créditos Bancarios	0.00	23,903,650.25	-23,903,650.25
Otros Instrumentos de Deuda			
	-	-	-
Total Otros Instrumentos de Deuda	-	-	-
TOTAL	-	23,903,650.25	(23,903,650.25)

FONREC, PROFISE Bonos cupón cero adquiridos a través del Gobierno Federal, quien pagará a la fecha de vencimiento por cuenta y orden del Estado todo el capital de los créditos adquiridos. El Estado solo paga los intereses mensualmente. La tasa de interés es la suma promedio de las tasas de cada una de las disposiciones que conforman cada uno de los bonos cupón cero en comento.


 JEZRAEL ISAAC LARRACILLA PÉREZ
 SECRETARIO DE ADMINISTRACIÓN Y FINANZAS


 JOSÉ GERARDO OLVERA RIVAS
 TESORERO DE LA SECRETARÍA DE ADMINISTRACIÓN Y FINANZAS

Informe Trimestral
 Poder Ejecutivo del Estado de Campeche
 Intereses de la Deuda
 Del 1 de Enero al 30 de Junio del 2022


Identificación de Crédito o Instrumento	Devengado	Pagado
Créditos Bancarios		
Contrato de Crédito Simple en Cuenta Corriente No. 1705, P04-0414048	16,101,636.54	16,101,636.54
Contrato de Crédito Simple en Cuenta Corriente No. 1707, P04-0814127	5,308,052.56	5,308,052.56
Contrato de Crédito Simple en Cuenta Corriente No. 1708, P04-0814128	3,321,261.95	3,321,261.95
Contrato de Crédito Simple en Cuenta Corriente P04-0617034	26,907,831.21	26,907,831.21
Contrato de Crédito Simple en Cuenta Corriente P04-0917051	27,196,015.77	27,196,015.77
Total Créditos Bancarios	78,834,798.03	78,834,798.03

Otros Instrumentos de Deuda		
Emisiones bursátiles. FONREC Contrato de Crédito Simple en Cuenta Corriente No. 10549	3,581,770.80	3,581,770.80
Emisiones bursátiles. FONREC Contrato de Crédito Simple en Cuenta Corriente No. 14504	291,176.34	291,176.34
Emisiones bursátiles. PROFISE Contrato de Crédito Simple en Cuenta Corriente No. 14505	8,435,982.55	8,435,982.55
Emisiones bursátiles. FONREC Contrato de Crédito Simple en Cuenta Corriente No. 16868	3,096,172.43	3,096,172.43
Emisiones bursátiles. FONREC Contrato de Crédito Simple en Cuenta Corriente No. 23328	4,268,731.86	4,268,731.86
Total Otros Instrumentos de Deuda	19,673,833.98	19,673,833.98

TOTAL	\$ 98,508,632.01	\$ 98,508,632.01
--------------	-------------------------	-------------------------

FONREC, PROFISE Bonos cupón cero adquiridos a través del Gobierno Federal, quien pagará a la fecha de vencimiento por cuenta y orden del Estado todo el capital de los créditos adquiridos. El Estado solo paga los intereses mensualmente. La tasa de interés es la suma promedio de las tasas de cada una de las disposiciones que conforman cada uno de los bonos cupón cero en comento.


 JEZRAEL ISAAC LARRACILLA PÉREZ
 SECRETARIO DE ADMINISTRACIÓN Y FINANZAS


 JOSÉ GERARDO OLVERA RIVAS
 TESORERO DE LA SECRETARÍA DE ADMINISTRACIÓN Y FINANZAS

2



PODER EJECUTIVO DEL ESTADO DE CAMPECHE
Flujo de Fondos
Del 1 de enero al 30 de junio de 2022
(Cifras en pesos)




CAMPECHE
GOBIERNO DE TODOS


Concepto	Estimado / Aprobado	Devengado	Recaudado / Pagado
Rubros de Ingresos	22,349,942,786.00	12,356,951,075.06	12,356,948,724.06
Impuestos	1,667,820,079.00	1,074,540,926.50	1,074,540,926.50
Cuotas y Aportaciones de Seguridad Social	0.00	0.00	0.00
Contribuciones de Mejoras	0.00	0.00	0.00
Derechos	451,544,046.00	314,557,501.30	314,557,501.30
Productos	17,998,246.00	75,532,845.53	75,532,845.53
Aprovechamientos	13,352,173.00	36,919,367.47	36,917,016.47
Ingresos por Venta de Bienes, Prestación de Servicios y Otros Ingresos	0.00	0.00	0.00
Participaciones, Aportaciones, Convenios, Incentivos Derivados de la Colaboración Fiscal y Fondos Distintos de Aportaciones	20,199,228,242.00	10,855,400,434.26	10,855,400,434.26
Transferencias, Asignaciones, Subsidios y Subvenciones, y Pensiones y Jubilaciones	0.00	0.00	0.00
Ingresos Derivados de Financiamientos	0.00	0.00	0.00
Capítulos de Gasto	22,349,942,786.00	10,218,470,779.75	10,186,320,678.08
Servicios Personales	6,992,286,727.00	3,077,490,475.60	3,077,490,475.60
Materiales y Suministros	566,251,728.00	68,652,918.38	58,682,409.42
Servicios Generales	1,138,916,194.00	342,121,997.60	333,265,754.90
Transferencias, Asignaciones, Subsidios y Otras Ayudas	7,763,029,363.00	4,046,303,934.49	4,035,600,467.74
Bienes Muebles, Inmuebles e Intangibles	140,500,097.00	10,765,462.79	10,765,462.79
Inversión Pública	693,992,888.00	52,224,864.83	52,224,864.83
Inversiones Financieras y Otras Provisiones	184,215,368.00	17,379,878.12	17,379,878.12
Participaciones y Aportaciones	4,597,606,072.00	2,481,118,965.68	2,478,499,082.42
Deuda Pública	273,144,349.00	122,412,282.26	122,412,282.26
Total de las operaciones	0.00	2,138,480,295.31	2,170,628,045.98

Bajo protesta de decir verdad declaramos que los Estados Financieros y sus Notas, son razonablemente correctos y son responsabilidad del emisor

NOTA: Incluye Gasto Presupuestario correspondiente a Ingresos de Ejercicios Anteriores


 C.P. Alicia de Fatima Crisanty Villarino
 Subsecretaria de Programación y Presupuesto


 Jezrael Isaac Larracilla Pérez
 Secretario de Administración y Finanzas


 C.P. Iñigo Yáñez Avilés
 Administrador General del Servicio de Administración Fiscal del Estado de Campeche




PODER EJECUTIVO DEL ESTADO DE CAMPECHE
Gasto por Categoría Programática
Del 01/01/2022 al 30/06/2022




CAMPECHE
GOBIERNO DE TODOS

Concepto	Egresos					Subejercicio
	Aprobado	Ampliaciones/(Reducciones)	Modificado	Devengado	Pagado	
	1	2	3 = (1 + 2)	4	5	
PROGRAMAS	19,549,687,068.00	1,244,572,350.72	20,794,259,418.72	8,778,507,465.44	8,746,357,363.77	12,015,751,953.28
SUBSIDIOS: SECTOR SOCIAL Y PRIVADO O ENTIDADES FEDERATIVAS Y MUNICIPIOS	3,032,273,930.00	885,286,615.21	3,917,560,545.21	1,867,968,255.58	1,866,682,422.21	2,049,592,289.63
SUJETOS A REGLAS DE OPERACIÓN	68,154,068.00	31,831,101.63	99,985,169.63	35,729,964.60	35,598,653.53	64,255,205.03
OTROS SUBSIDIOS	2,964,119,862.00	853,455,513.58	3,817,575,375.58	1,832,238,290.98	1,831,083,768.68	1,985,337,084.60
DESEMPEÑO DE LAS FUNCIONES	6,060,169,743.00	(265,030,720.54)	5,795,139,022.46	2,272,809,562.29	2,246,186,927.17	3,522,329,460.17
PRESTACIÓN DE SERVICIOS PÚBLICOS	3,832,108,474.00	(159,823,336.37)	3,672,285,137.63	1,516,005,878.15	1,498,352,032.83	2,156,279,259.48
PROVISIÓN DE BIENES PÚBLICOS	0.00	0.00	0.00	0.00	0.00	0.00
PLANEACION, SEGUIMIENTO Y EVALUACION DE POLITICAS PUBLICAS	469,898,464.00	(79,044,595.79)	390,853,868.21	155,260,340.29	152,523,575.28	235,593,527.92
PROMOCION Y FOMENTO	720,034,845.00	(47,521,741.33)	672,513,103.67	274,809,536.07	270,766,811.71	397,703,567.60
REGULACION Y SUPERVISION	0.00	0.00	0.00	0.00	0.00	0.00
FUNCIONES DE LAS FUERZAS ARMADAS (ÚNICAMENTE GOBIERNO FEDERAL)	0.00	0.00	0.00	0.00	0.00	0.00
ESPECIFICOS	674,887,558.00	(5,077,078.24)	669,810,479.76	205,989,801.78	205,142,001.33	463,820,677.98
PROYECTOS DE INVERSIÓN	363,240,402.00	26,436,031.19	389,676,433.19	120,744,006.00	119,402,506.02	268,932,427.19
ADMINISTRATIVOS Y DE APOYO	807,356,293.00	412,892,087.57	1,220,248,380.57	284,390,526.77	280,706,666.97	935,857,853.80
APOYO AL PROCESO PRESUPUESTARIO Y PARA MEJORAR LA EFICIENCIA INSTITUCIONAL	636,245,284.00	411,689,008.20	1,047,934,292.20	200,873,584.38	197,813,017.15	847,060,707.82
APOYO A LA FUNCIÓN PÚBLICA Y AL MEJORAMIENTO DE LA GESTIÓN	171,111,009.00	1,203,079.37	172,314,088.37	83,516,942.39	82,893,649.82	88,797,145.98
OPERACIONES AJENAS	0.00	0.00	0.00	0.00	0.00	0.00
COMPROMISOS	90,271,455.00	6,256,457.28	96,527,912.28	37,548,980.84	36,991,207.46	58,978,931.44
OBLIGACIONES DE CUMPLIMIENTO DE RESOLUCIÓN JURISDICCIONAL	0.00	0.00	0.00	0.00	0.00	0.00
DESASTRES NATURALES	90,271,455.00	6,256,457.28	96,527,912.28	37,548,980.84	36,991,207.46	58,978,931.44
OBLIGACIONES	48,413,393.00	0.00	48,413,393.00	20,324,272.67	20,324,272.67	28,089,120.33
PENSIONES Y JUBILACIONES	48,413,393.00	0.00	48,413,393.00	20,324,272.67	20,324,272.67	28,089,120.33
APORTACIONES A LA SEGURIDAD SOCIAL	0.00	0.00	0.00	0.00	0.00	0.00
APORTACIONES A FONDOS DE ESTABILIZACIÓN	0.00	0.00	0.00	0.00	0.00	0.00
APORTACIONES A FONDOS DE INVERSIÓN Y REESTRUCTURA DE PENSIONES	0.00	0.00	0.00	0.00	0.00	0.00
PROGRAMAS DE GASTO FEDERALIZADO (GOBIERNO FEDERAL)	9,511,202,254.00	205,167,911.20	9,716,370,165.20	4,295,465,867.29	4,295,465,867.29	5,420,904,297.91
GASTO FEDERALIZADO	9,511,202,254.00	205,167,911.20	9,716,370,165.20	4,295,465,867.29	4,295,465,867.29	5,420,904,297.91
PARTICIPACIONES A ENTIDADES FEDERATIVAS Y MUNICIPIOS	2,527,111,369.00	41,449,745.46	2,568,561,114.46	1,317,551,032.05	1,317,551,032.05	1,251,010,082.41
COSTO FINANCIERO, DEUDA O APOYOS A DEUDORES Y AHORRADORES DE LA BANCA	223,144,349.00	0.00	223,144,349.00	122,412,282.26	122,412,282.26	100,732,066.74
ADEUDOS DE EJERCICIOS FISCALES ANTERIORES	50,000,000.00	0.00	50,000,000.00	0.00	0.00	50,000,000.00
TOTAL DEL GASTO	22,349,942,786.00	1,286,022,096.18	23,635,964,882.18	10,218,470,779.75	10,186,320,678.08	13,417,494,102.43

Bajo Protesta de decir verdad declaramos que los Estados Financieros y sus notas, son razonablemente correctos y son responsabilidad del emisor


Jezrael Isaac Larracilla Pérez
Secretario de Administración y Finanzas


C.P. Alicia de Fátima Crisanty Villarino
Subsecretario de Programación y Presupuesto



PODER EJECUTIVO DEL ESTADO DE CAMPECHE

Programas y Proyectos de Inversión

Del 01/01/2022 al 30/06/2022



CAMPECHE
GOBIERNO DE TODOS

Concepto	Egresos					Subejercicio
	Aprobado	Ampliaciones/ (Reducciones)	Modificado	Devengado	Pagado	
	1	2	3 = (1 + 2)	4	5	
001 Programa de Gestión y Operación Gubernamental	0.00	374,365.48	374,365.48	139,150.35	139,150.35	235,215.13
0002 Actividades de la C. Gobernadora asistidas	0.00	374,365.48	374,365.48	139,150.35	139,150.35	235,215.13
002 Gobernabilidad Democrática	0.00	17,384,795.00	17,384,795.00	700,399.00	700,399.00	16,684,396.00
0010 Política de Población implementada	0.00	803,695.00	803,695.00	700,399.00	700,399.00	103,296.00
0013 Registro Nacional actualizado de personas desaparecidas, no localizadas y localizadas	0.00	16,581,100.00	16,581,100.00	0.00	0.00	16,581,100.00
004 Programa de Protección de la Seguridad Ciudadana y Vial	2,400,000.00	82,598,804.00	84,998,804.00	0.00	0.00	84,998,804.00
0014 Actividades de Apoyo Administrativo	2,400,000.00	(2,400,000.00)	0.00	0.00	0.00	0.00
0024 Seguridad ciudadana proporcionada	0.00	84,998,804.00	84,998,804.00	0.00	0.00	84,998,804.00
005 Fondo de Aportaciones para el Fortalecimiento de las Entidades Federativas (FAFEF)	232,435,735.00	12,724,587.96	245,160,322.96	20,422,175.32	20,422,175.32	224,738,147.64
0026 Registros inmobiliarios y de comercio modernizados	3,000,000.00	0.00	3,000,000.00	0.00	0.00	3,000,000.00
0031 Equipamiento urbano (construido, ampliado o rehabilitado)	92,062,250.00	(25,228,488.50)	66,833,761.50	19,886,992.77	19,886,992.77	46,946,768.73
0033 Infraestructura deportiva (construida o rehabilitada)	82,373,485.00	37,953,076.46	120,326,561.46	535,182.55	535,182.55	119,791,378.91
0039 Construcción de espacios públicos en beneficio de las MIPYMES Campechanas	15,000,000.00	0.00	15,000,000.00	0.00	0.00	15,000,000.00
0041 Apoyos a la construcción y rehabilitación de infraestructura agropecuaria establecida que permita potencializar la producción del campo	18,000,000.00	0.00	18,000,000.00	0.00	0.00	18,000,000.00
0042 Áreas Naturales Protegidas conservadas	2,000,000.00	0.00	2,000,000.00	0.00	0.00	2,000,000.00
0176 Protección, Conservación y vigilancia de la Biodiversidad implementada	6,000,000.00	0.00	6,000,000.00	0.00	0.00	6,000,000.00
0177 Programa de Impulso al Desarrollo, monitoreo y manejo forestal sostenible	10,000,000.00	0.00	10,000,000.00	0.00	0.00	10,000,000.00
0326 Políticas y gobernanza ambiental como medidas para la mitigación del cambio climático	4,000,000.00	0.00	4,000,000.00	0.00	0.00	4,000,000.00
006 Programa de Inclusión y Cohesión Social	49,409.00	281,989.00	331,398.00	281,989.00	281,989.00	49,409.00
0014 Actividades de Apoyo Administrativo	49,409.00	281,989.00	331,398.00	281,989.00	281,989.00	49,409.00
008 Fondo de Aportaciones para la Seguridad Pública (FASP)	107,422,037.00	37,495,565.14	144,917,602.14	8,397,560.11	8,397,560.11	136,520,042.03
0066 Las instituciones de seguridad pública y funcionarios judiciales del Sistema de Justicia Penal se fortalecen en materia de profesionalización	5,202,238.00	(2,283,907.16)	2,918,330.84	194,187.83	194,187.83	2,724,143.01
0067 Sistema de Justicia fortalecido	78,662,516.00	30,717,504.68	109,380,020.68	5,135,446.25	5,135,446.25	104,244,574.43
0068 Servicio de atención a los ciudadanos que reportan sus emergencias al 911 mejorado	13,190,009.00	9,805,641.03	22,995,650.03	3,067,926.03	3,067,926.03	19,927,724.00
0069 Sistema Estatal y Nacional de Información de Seguridad Pública fortalecido	10,187,274.00	(663,673.41)	9,523,600.59	0.00	0.00	9,523,600.59
0070 Población escolar sensibilizada en temas de cultura de la legalidad, denuncia y participación ciudadana	180,000.00	(80,000.00)	100,000.00	0.00	0.00	100,000.00
010 Recaudación Hacendaria	102,144,767.00	148,754.35	102,293,521.35	159,769.25	159,769.25	102,133,752.10
0014 Actividades de Apoyo Administrativo	0.00	87,580.00	87,580.00	82,824.00	82,824.00	4,756.00
0027 Ingresos propios recaudados	0.00	49,944.35	49,944.35	17,000.96	17,000.96	32,943.39
0076 Transferencias realizadas del Sistema de Coordinación Fiscal	50,000.00	0.00	50,000.00	48,959.30	48,959.30	1,040.70
0078 Recaudar el peaje por aforo vehicular registrado en la plaza de cobro del Puente La Unidad	102,094,767.00	0.00	102,094,767.00	0.00	0.00	102,094,767.00
0079 Cumplimiento de las obligaciones fiscales verificadas	0.00	11,230.00	11,230.00	10,984.99	10,984.99	245.01
011 Control del Ejercicio del Gasto Público y Rendición de Cuentas	251,200.00	98,557.26	349,757.26	84,726.48	84,726.48	265,030.78
0014 Actividades de Apoyo Administrativo	0.00	92,244.00	92,244.00	46,040.48	46,040.48	46,203.52
0081 Administración, registro, control y seguimiento del ejercicio del presupuesto realizado	251,200.00	6,313.26	257,513.26	38,686.00	38,686.00	218,827.26
012 Administración de los Recursos Humanos, Materiales y de Servicios y Jubilados y Pensionados del Estado de Campeche	5,400,000.00	(437,982.00)	4,962,018.00	69,740.35	69,740.35	4,892,277.65
0085 Recursos Humanos, Materiales y de Servicios provistos y administrados	5,400,000.00	(437,982.00)	4,962,018.00	69,740.35	69,740.35	4,892,277.65

1



PODER EJECUTIVO DEL ESTADO DE CAMPECHE
Programas y Proyectos de Inversión
Del 01/01/2022 al 30/06/2022



CAMPECHE
GOBIERNO DE TODOS

Concepto	Egresos					Subejercicio 6 = (3 - 4)
	Aprobado	Ampliaciones/ (Reducciones)	Modificado	Devengado	Pagado	
	1	2	3 = (1 + 2)	4	5	
013 Planeación Estratégica e Innovación Gubernamental	4,157,799.00	(2,877,900.03)	1,279,898.97	284,356.17	284,356.17	995,542.80
0089 Actividades de apoyo y desarrollo Administrativo	339.00	95,965.58	96,304.58	0.00	0.00	96,304.58
0090 Proceso de gestión gubernamental con los otros órdenes de gobierno para la implementación y consolidación de la política pública de Mejora Regulatoria a nivel Estatal y Municipal	761,000.00	94,000.00	855,000.00	226,977.83	226,977.83	628,022.17
0334 Elaboración, seguimiento, monitoreo y evaluación del PED e Informes de Gobierno	0.00	32,508.26	32,508.26	21,924.00	21,924.00	10,584.26
0335 Consolidar al COPLADECAM como el máximo órgano consultivo y deliberativo de la planeación democrática	0.00	296,086.13	296,086.13	35,454.34	35,454.34	260,631.79
0336 Innovación Gubernamental y tecnologías de la información consolidadas	3,396,460.00	(3,396,460.00)	0.00	0.00	0.00	0.00
018 Programa de Servicio de Salud, Prevención y Atención Médica	0.00	1,800,000.00	1,800,000.00	0.00	0.00	1,800,000.00
0062 Servicio de atención médica integral proporcionada	0.00	1,800,000.00	1,800,000.00	0.00	0.00	1,800,000.00
019 Programa de Infraestructura Urbana, Agua Potable y Alcantarillado	57,000,273.00	22,661,870.33	79,662,143.33	17,825,565.92	17,825,565.92	61,836,577.41
0014 Actividades de Apoyo Administrativo	0.00	182,141.58	182,141.58	0.00	0.00	182,141.58
0031 Equipamiento urbano (construido, ampliado o rehabilitado)	0.00	29,943,374.88	29,943,374.88	15,012,231.84	15,012,231.84	14,931,143.04
0033 Infraestructura deportiva (construida o rehabilitada)	0.00	3,856,209.06	3,856,209.06	1,838,934.08	1,838,934.08	2,017,274.98
0034 Caminos y carreteras (construidos, reconstruidos, modernizados y conservados)	21,153,029.00	(9,792,781.32)	11,360,247.68	974,400.00	974,400.00	10,385,847.68
0035 Aeropistas (construidas, reconstruidas, conservadas y/o mantenidas)	0.00	3,999,135.19	3,999,135.19	0.00	0.00	3,999,135.19
0037 Elaboración y trámites de estudios y/o evaluaciones	35,847,244.00	(5,526,209.06)	30,321,034.94	0.00	0.00	30,321,034.94
020 Fondo para Entidades Federativas y Municipios Productores de Hidrocarburos	388,859,820.00	4,354,368.68	393,214,188.68	51,247,257.59	51,247,257.59	341,966,931.09
0029 Redes de energía eléctrica o alumbrado público (construidas, ampliadas, rehabilitadas)	23,075,256.00	0.00	23,075,256.00	844,467.61	844,467.61	22,230,788.39
0031 Equipamiento urbano (construido, ampliado o rehabilitado)	5,840,000.00	0.00	5,840,000.00	0.00	0.00	5,840,000.00
0032 Vialidades (construidas, reconstruidas, conservadas, modernizadas y pavimentadas)	94,381,000.00	0.00	94,381,000.00	0.00	0.00	94,381,000.00
0034 Caminos y carreteras (construidos, reconstruidos, modernizados y conservados)	78,448,250.00	0.00	78,448,250.00	1,228,820.32	1,228,820.32	77,219,429.68
0036 Obra hidráulica (construida, reconstruida, desazolvada, conservada y/o mantenida)	28,474,350.00	0.00	28,474,350.00	0.00	0.00	28,474,350.00
0038 Guarniciones y/o banquetas (construidas o rehabilitadas)	2,869,000.00	0.00	2,869,000.00	0.00	0.00	2,869,000.00
0042 Áreas Naturales Protegidas conservadas	20,500,000.00	(6,000,000.00)	14,500,000.00	0.00	0.00	14,500,000.00
0127 Gestión integral de residuos sólidos y de manejo especial	0.00	6,000,000.00	6,000,000.00	0.00	0.00	6,000,000.00
0128 Servicio de atención de emergencias y desastres otorgado a la población	30,000,000.00	0.00	30,000,000.00	0.00	0.00	30,000,000.00
0134 Inversión en Infraestructura y elaboración de Proyectos y Estudios	97,771,964.00	7,854,368.68	105,626,332.68	49,173,969.66	49,173,969.66	56,452,363.02
0177 Programa de Impulso al Desarrollo, monitoreo y manejo forestal sostenible	4,000,000.00	0.00	4,000,000.00	0.00	0.00	4,000,000.00
0326 Políticas y gobernanza ambiental como medidas para la mitigación del cambio climático	3,500,000.00	(3,500,000.00)	0.00	0.00	0.00	0.00
026 Fondo de Aportaciones para la Infraestructura Social Estatal (FISE)	63,296,938.00	8,657,573.00	71,954,511.00	12,499,162.26	12,499,162.26	59,455,348.74
0041 Apoyos a la construcción y rehabilitación de infraestructura agropecuaria establecida que permita potencializar la producción del campo	20,000,000.00	3,520,000.00	23,520,000.00	12,499,162.26	12,499,162.26	11,020,837.74
0157 Proyectos de Infraestructura Social Básica realizados	43,296,938.00	5,137,573.00	48,434,511.00	0.00	0.00	48,434,511.00
030 Promoción Turística	0.00	171,210.00	171,210.00	0.00	0.00	171,210.00
0179 Promoción Turística a nivel Nacional e Internacional realizada	0.00	171,210.00	171,210.00	0.00	0.00	171,210.00
032 Prevención de Desastres Naturales y Protección Civil	0.00	21,574,878.12	21,574,878.12	17,379,878.12	17,379,878.12	4,195,000.00
0128 Servicio de atención de emergencias y desastres otorgado a la población	0.00	17,379,878.12	17,379,878.12	17,379,878.12	17,379,878.12	0.00
0185 Fondo para la Prevención de Desastres Naturales	0.00	4,195,000.00	4,195,000.00	0.00	0.00	4,195,000.00

1




PODER EJECUTIVO DEL ESTADO DE CAMPECHE
Programas y Proyectos de Inversión
Del 01/01/2022 al 30/06/2022



CAMPECHE
GOBIERNO DE TODOS

Concepto	Egresos					Subejercicio
	Aprobado	Ampliaciones/ (Reducciones)	Modificado	Devengado	Pagado	
	1	2	3 = (1 + 2)	4	5	
033 Apoyo, Asesoría Técnica y Jurídica a la C. Gobernadora del Estado y a las Dependencias de la Administración Pública Estatal	0.00	438,900.00	438,900.00	393,900.00	393,900.00	45,000.00
0014 Actividades de Apoyo Administrativo	0.00	393,900.00	393,900.00	393,900.00	393,900.00	0.00
0186 Asesorías y apoyos técnico jurídico a las dependencias y entidades de la administración pública estatal brindadas y el depositario del poder ejecutivo es representado	0.00	45,000.00	45,000.00	0.00	0.00	45,000.00
034 Vigilancia y Fiscalización de los Recursos Públicos Ejercidos, y Evaluación de la Gestión Pública	0.00	253,872.08	253,872.08	253,872.08	253,872.08	0.00
0187 Programa General de Auditoría Gubernamental realizado	0.00	211,872.08	211,872.08	211,872.08	211,872.08	0.00
0319 Capacitación en temas de participación ciudadana realizada	0.00	42,000.00	42,000.00	42,000.00	42,000.00	0.00
056 Agua Potable, Drenaje y Tratamiento	0.00	6,201,131.77	6,201,131.77	1,641,643.77	1,641,643.77	4,559,488.00
0264 Infraestructura de Agua Potable proporcionada en zonas urbanas	0.00	3,406,138.00	3,406,138.00	0.00	0.00	3,406,138.00
0265 Infraestructura de Agua Potable proporcionada en zonas rurales	0.00	2,794,993.77	2,794,993.77	1,641,643.77	1,641,643.77	1,153,350.00
061 Programa de Fortalecimiento Financiero a los Municipios	22,000,000.00	57,246.00	22,057,246.00	57,246.00	57,246.00	22,000,000.00
0283 Subsidio Federal derivado de la recaudación proveniente del derecho por el acceso a museos, monumentos y zonas arqueológicas	0.00	57,246.00	57,246.00	57,246.00	57,246.00	0.00
0284 Aportación a municipios para apoyar sus requerimientos y prioridades financieras y de seguridad pública a sus habitantes (apoyos)	22,000,000.00	0.00	22,000,000.00	0.00	0.00	22,000,000.00
062 Fondo de Aportaciones para Infraestructura Social Municipal (FAISM)	899,039,761.00	101,626,330.00	1,000,666,091.00	600,399,654.00	600,399,654.00	400,266,437.00
0286 Fondo de Aportaciones para Infraestructura Social Municipal (FAISM)	899,039,761.00	101,626,330.00	1,000,666,091.00	600,399,654.00	600,399,654.00	400,266,437.00
TOTAL DEL GASTO	1,884,457,739.00	315,588,916.14	2,200,046,655.14	732,238,045.77	732,238,045.77	1,467,808,609.37

Bajo Protesta de decir verdad declaramos que los Estados Financieros y sus notas, son razonablemente correctos y son responsabilidad del emisor



Jezrael Isaac Larracilla Pérez
Secretario de Administración y Finanzas



C.P. Alicia de Fátima Crisanty Villarino
Subsecretaria de Programación y Presupuesto

Ente Público: Poder Ejecutivo
Indicadores de Resultados
Del 01/01/2022 al 30/06/2022

INFORME DE RESULTADOS DEL INDICADOR

MISIÓN 3 Inclusión, Bienestar y Justicia Social

RESUMEN DEL INDICADOR

NOMBRE DEL INDICADOR: Índice de Desarrollo Humano

DEFINICIÓN DEL INDICADOR: Es una medida que sintetiza los logros de un país o región en tres aspectos básicos del Desarrollo Humano: Educación, Salud e Ingreso

INTERPRETACIÓN DEL INDICADOR: Los valores del IDH oscilan entre cero y uno. Cuanto más cercano a uno sea el valor, mayor será el avance obtenido por la entidad en relación con los parámetros definidos en el ámbito internacional

VARIABLES DE LA FORMULA: Índice de Educación (IE)
Índice de Salud (IS)
Índice de Ingreso (II)

UNIDAD DE MEDIDA DE LAS VARIABLES DE LA FÓRMULA: Índice

FORMULA: $IDH = IS^{1/3} * IE^{1/3} * II^{1/3}$

UNIDAD DE MEDIDA DEL RESULTADO: Índice

FRECUENCIA DE MEDICIÓN: BIANUAL

RANGO DE VALOR 0 - 1

PARAMETROS DE SEMAFORIZACIÓN	POSITIVO	0.747-1	
	ACEPTABLE	0.734-0.746	
	NO ACEPTABLE	Menor a 0.733	

SEGUIMIENTO DEL PROCESO DEL INDICADOR

AÑO	2022
PERIODO	AÑO 2012- AÑO 2014
RESULTADO	0.749

COMENTARIOS

Índice de Salud (IS), refleja la capacidad básica de contar con una vida larga y se calcula mediante la esperanza de vida; Índice de Educación (IE), mide el progreso relativo de las entidades tomando como referencia los años promedio de escolaridad para personas mayores de 24 años y los años esperados de escolaridad para personas entre 6 y 24 años; e Índice de Ingreso (II), esta dimensión refleja el acceso a recursos que permiten gozar de una vida digna, para calcularlo se usa el Ingreso Nacional Bruto (INB) expresado en términos per cápita y en dólares estadounidenses.

Fuente de Información: Índice de Desarrollo Humano para las entidades federativas, México 2015.
<http://www.mx.undp.org/content/mexico/es/home/library/poverty/indice-de-desarrollo-humano-para-las-entidades-federativas--mexi.html>

1

Ente Público: Poder Ejecutivo
Indicadores de Resultados
Del 01/01/2022 al 30/06/2022

INFORME DE RESULTADOS DEL INDICADOR

MISIÓN 3 Inclusión, Bienestar y Justicia Social

RESUMEN DEL INDICADOR

NOMBRE DEL INDICADOR: Esperanza de vida

DEFINICIÓN DEL INDICADOR: Número de años que en promedio se espera viva una persona al momento de su nacimiento, suponiendo que la tendencia de la mortalidad no variará, ya que el cálculo de este indicador toma como base las tasas de mortalidad para un determinado año.

INTERPRETACIÓN DEL INDICADOR: Una esperanza de vida alta indica un mejor desarrollo económico y social en la población.

VARIABLES DE LA FORMULA: Total de años vividos
Supervivientes de la edad

UNIDAD DE MEDIDA DE LAS VARIABLES DE LA FÓRMULA: Variable 1: Años
Variable 2: Persona


FORMULA: Total de años vividos/Supervivientes de la edad

UNIDAD DE MEDIDA DEL RESULTADO: Años

FRECUENCIA DE MEDICIÓN: Anual

RANGO DE VALOR 0 -100

PARAMETROS DE SEMAFORIZACIÓN

POSITIVO	Mayor a 75.3	
ACEPTABLE	74.7 -75.3	
NO ACEPTABLE	Menor a 74.7	

SEGUIMIENTO DEL PROCESO DEL INDICADOR

AÑO	2022
PERÍODO	ENERO -DICIEMBRE 2022
RESULTADO	75.08

COMENTARIOS

Instituto Nacional de Estadística y Geografía (INEGI). CONAPO Consejo Nacional de Población. Indicadores Demográficos de México de 1970 a 2050. Puede consultarse en http://www.conapo.gob.mx/work/models/CONAPO/Mapa_Ind_Dem18/index.html

Ente Público: Poder Ejecutivo
Indicadores de Resultados
Del 01/01/2022 al 30/06/2022

INFORME DE RESULTADOS DEL INDICADOR

EJE ESTRATEGICO 1 Justicia Social para el Bienestar

RESUMEN DEL INDICADOR

NOMBRE DEL INDICADOR: Porcentaje de Población en la Entidad con rezago educativo

DEFINICIÓN DEL INDICADOR: Personas de 15 años y más en condición de rezago educativo en relación a la población de ese rango de edad

INTERPRETACIÓN DEL INDICADOR: A menor porcentaje del indicador, mayor número de población que cuenta con educación básica.

VARIABLES DE LA FORMULA:
 Población de 15 años y más que no sabe leer ni escribir y/o que no ha iniciado o concluido su educación primaria o secundaria
 Población total de 15 años y más del Estado

UNIDAD DE MEDIDA DE LAS VARIABLES DE LA FÓRMULA: Personas


FORMULA: $(\text{Población de 15 años y más que no sabe leer ni escribir y/o que no ha iniciado o concluido su educación primaria o secundaria} / \text{Población total de 15 años y más del Estado}) \times 100$

UNIDAD DE MEDIDA DEL RESULTADO: Porcentaje (%)

FRECUENCIA DE MEDICIÓN: Anual

RANGO DE VALOR 0 -100

PARAMETROS DE SEMAFORIZACIÓN

POSITIVO	Menor a 34.1	
ACEPTABLE	34.1 - 36	
NO ACEPTABLE	Mayor a 36	

SEGUIMIENTO DEL PROCESO DEL INDICADOR

AÑO	2022
PERÍODO	ENERO - DICIEMBRE 2021
RESULTADO	29.3

COMENTARIOS

Instituto Estatal de la Educación para Adultos, Rezago Educativo en Campeche; puede consultarse en <http://campeche.inea.gob.mx/archivos/rezago-educativo/estatal/rezago-educativo-campeche-2021.pdf>

4

Ente Público: Poder Ejecutivo
Indicadores de Resultados
Del 01/01/2022 al 30/06/2022

INFORME DE RESULTADOS DEL INDICADOR

MISIÓN 3 Inclusión, Bienestar y Justicia Social

RESUMEN DEL INDICADOR

NOMBRE DEL INDICADOR: Porcentaje de alumnos de Educación Básica atendidos

DEFINICIÓN DEL INDICADOR: El indicador de cobertura se refiere a la matrícula total de inicio de cursos de un grado o nivel educativo, entre la población que tiene la edad correspondiente para cursar ese grado o nivel, independientemente de que solicite o no el servicio educativo.

INTERPRETACIÓN DEL INDICADOR: A mayor porcentaje en el resultado del indicador, mayor cobertura educativa a la población demandante; es decir, cuando el indicador se acerque al 100 por ciento, se estará atendiendo a la población total en ese rango de edad que demande el servicio educativo.

VARIABLES DE LA FÓRMULA: Total de alumnos de Educación Básica
 Total de población de 3 a 14 años de edad

UNIDAD DE MEDIDA DE LAS VARIABLES DE LA FÓRMULA: Alumnos

FORMULA: $(\text{Total de alumnos de Educación Básica} / \text{Total de población de 3 a 14 años de edad}) \times 100$

UNIDAD DE MEDIDA DEL RESULTADO: Porcentaje (%)

FRECUENCIA DE MEDICIÓN: Anual

RANGO DE VALOR 0 - 100

PARAMETROS DE SEMAFORIZACIÓN

POSITIVO	80-100	
ACEPTABLE	40-79	
NO ACEPTABLE	0-39	

SEGUIMIENTO DEL PROCESO DEL INDICADOR

AÑO	2022
PERIODO	CICLO ESCOLAR 2021-2022
RESULTADO	82

COMENTARIOS

Secretaría de Educación Pública, Lineamientos para la formulación de indicadores, Sistema Nacional de Información Estadística Educativa; puede consultarse en https://www.planeacion.sep.gob.mx/Doc/estadistica_e_indicadores/lineamientos_formulacion_de_indicadores.pdf
 *Cifras Preliminares Secretaría de Educación Inicio Ciclo Escolar 2021-2022.


↑

Ente Público: Poder Ejecutivo
Indicadores de Resultados
Del 01/01/2022 al 30/06/2022

INFORME DE RESULTADOS DEL INDICADOR

MISIÓN 3 Inclusión, Bienestar y Justicia Social

RESUMEN DEL INDICADOR

NOMBRE DEL INDICADOR:	Porcentaje de alumnos de Educación Media Superior atendidos		
DEFINICIÓN DEL INDICADOR:	El indicador de cobertura se refiere a la matrícula total de inicio de cursos de un grado o nivel educativo, entre la población que tiene la edad correspondiente para cursar ese grado o nivel, independientemente de que solicite o no el servicio educativo.		
INTERPRETACIÓN DEL INDICADOR:	A mayor porcentaje en el resultado del indicador, mayor cobertura educativa a la población demandante; es decir, cuando el indicador se acerque al 100 por ciento, se estará atendiendo a la población total en ese rango de edad que demande el servicio educativo.		
VARIABLES DE LA FORMULA:	Total de alumnos de Educación Media Superior Total de población de 15 a 17 años de edad		
UNIDAD DE MEDIDA DE LAS VARIABLES DE LA FÓRMULA:	Alumnos		
FORMULA:	$(\text{Total de alumnos de Educación Media Superior} / \text{Total de población de 15 a 17 años de edad}) \times 100$		
UNIDAD DE MEDIDA DEL RESULTADO:	Porcentaje (%)		
FRECUENCIA DE MEDICIÓN:	Anual		
RANGO DE VALOR	0 - 100		
PARAMETROS DE SEMAFORIZACIÓN	POSITIVO	71.5-100	
	ACEPTABLE	66.5-71.4	
	NO ACEPTABLE	0-66.4	

SEGUIMIENTO DEL PROCESO DEL INDICADOR

AÑO	2022
PERIODO	CICLO ESCOLAR 2021-2022
RESULTADO	73.2

COMENTARIOS

Secretaría de Educación Pública, Lineamientos para la formulación de indicadores, Sistema Nacional de Información Estadística Educativa; puede consultarse en https://www.planeacion.sep.gob.mx/Doc/estadistica_e_indicadores/lineamientos_formulacion_de_indicadores.pdf
 *Cifras Preliminares Secretaría de Educación Inicio Ciclo Escolar 2021-2022.

1

Ente Público: Poder Ejecutivo
Indicadores de Resultados
Del 01/01/2022 al 30/06/2022

INFORME DE RESULTADOS DEL INDICADOR

MISIÓN 3 Inclusión, Bienestar y Justicia Social

RESUMEN DEL INDICADOR

NOMBRE DEL INDICADOR: Porcentaje de alumnos de Educación Superior atendidos

DEFINICIÓN DEL INDICADOR: El indicador de cobertura se refiere a la matrícula total de inicio de cursos de un grado o nivel educativo, entre la población que tiene la edad correspondiente para cursar ese grado o nivel, independientemente de que solicite o no el servicio educativo.

INTERPRETACIÓN DEL INDICADOR: A mayor porcentaje en el resultado del indicador, mayor cobertura educativa a la población demandante; es decir, cuando el indicador se acerque al 100 por ciento, se estará atendiendo a la población total en ese rango de edad que demande el servicio educativo.

VARIABLES DE LA FORMULA: Total de alumnos de Educación Superior
Total de población de 18 a 23 años de edad

UNIDAD DE MEDIDA DE LAS VARIABLES DE LA FÓRMULA: Alumnos


FORMULA: $(\text{Total de alumnos de Educación Superior} / \text{Total de población de 18 a 23 años de edad}) \times 100$

UNIDAD DE MEDIDA DEL RESULTADO: Porcentaje (%)

FRECUENCIA DE MEDICIÓN: Anual

RANGO DE VALOR 0 - 100

PARAMETROS DE SEMAFORIZACIÓN

POSITIVO	27.1-100	
ACEPTABLE	24.0-27.0	
NO ACEPTABLE	0-23.9	

SEGUIMIENTO DEL PROCESO DEL INDICADOR

AÑO	2022
PERIODO	CICLO ESCOLAR 2021-2022
RESULTADO	40.2

COMENTARIOS

Secretaría de Educación Pública, Lineamientos para la formulación de indicadores, Sistema Nacional de Información Estadística Educativa; puede consultarse en https://www.planeacion.sep.gob.mx/Doc/estadistica_e_indicadores/lineamientos_formulacion_de_indicadores.pdf
 *Cifras Preliminares Secretaría de Educación Inicio Ciclo Escolar 2021-2022.

Ente Público: Poder Ejecutivo
Indicadores de Resultados
Del 01/01/2022 al 30/06/2022

INFORME DE RESULTADOS DEL INDICADOR

MISIÓN 1 Gobierno Honesto y Transparente

RESUMEN DEL INDICADOR

NOMBRE DEL INDICADOR: Tasa neta de participación

DEFINICIÓN DEL INDICADOR: Mide la relación porcentual de la Población Económicamente Activa (PEA) que son todas las personas mayores de una cierta edad que tienen Empleo o que, no teniéndolo, están buscándolo o a la espera de alguno. Ello excluye a los pensionados y jubilados, a las amas de casa, estudiantes y rentistas así como, por supuesto, a los menores de edad; con relación a la Población en Edad de Trabajar (PET) que corresponde a toda la población que podría hacer parte del mercado de trabajo (15 y más años de edad); es decir, es la oferta potencial de trabajo de una economía.

INTERPRETACIÓN DEL INDICADOR: A mayor valor del indicador mayor es la participación económica de la población.

VARIABLES DE LA FORMULA: Población Económicamente Activa (PEA)
Población en edad de trabajar (PET)

UNIDAD DE MEDIDA DE LAS VARIABLES DE LA FÓRMULA: Población


FORMULA: $(\text{Población Económicamente Activa} / \text{Población en edad de trabajar}) \times 100$

UNIDAD DE MEDIDA DEL RESULTADO: Porcentaje (%)

FRECUENCIA DE MEDICIÓN: Anual

RANGO DE VALOR 0 -100

PARAMETROS DE SEMAFORIZACIÓN

POSITIVO	Mayor a 59.7	
ACEPTABLE	58 -59.7	
NO ACEPTABLE	Menor a 58	

SEGUIMIENTO DEL PROCESO DEL INDICADOR

AÑO	2022
PERÍODO	ENERO - DICIEMBRE 2021
RESULTADO	60.80

COMENTARIOS

Secretaría de Educación Pública, Lineamientos para la formulación de indicadores, Sistema Nacional de Información Estadística Educativa; puede consultarse en http://siel.stps.gob.mx:304/perfiles/perfiles_detallado/perfil_campeche.pdf

1

Ente Público: Poder Ejecutivo
Indicadores de Resultados
Del 01/01/2022 al 30/06/2022

INFORME DE RESULTADOS DEL INDICADOR

MISIÓN 5 Un Estado Naturalmente Sostenible

RESUMEN DEL INDICADOR

NOMBRE DEL INDICADOR: Índice de Competitividad del Estado a nivel Nacional

DEFINICIÓN DEL INDICADOR: El Índice de Competitividad Estatal 2022 (ICE) mide la capacidad de los estados para generar, atraer y retener talento e inversiones. Un estado competitivo es aquel que consistentemente resulta atractivo para el talento y la inversión, lo que se traduce en mayor productividad y bienestar para sus habitantes. Para medir esto, nuestro Índice evalúa tanto las capacidades estructurales como coyunturales de los estados. El ICE está compuesto por 72 indicadores, categorizados en 10 subíndices que evalúan distintas dimensiones de la competitividad de los 32 estados del país.

INTERPRETACIÓN DEL INDICADOR: Reconocer el buen desempeño de las entidades en distintas dimensiones de competitividad.

VARIABLES DE LA FORMULA: Subíndices: Derecho, Medio Ambiente, Sociedad, Sistema Político Gobiernos, Mercado de Factores, Economía, Precursores, Relaciones Internacionales e Innovación.

UNIDAD DE MEDIDA DE LAS VARIABLES DE LA FÓRMULA: Índice

FORMULA: Última publicación del Índice de Competitividad del Estado a nivel Nacional

UNIDAD DE MEDIDA DEL RESULTADO: Índice

FRECUENCIA DE MEDICIÓN: Bianaual

RANGO DE VALOR 1-32

PARAMETROS DE SEMAFORIZACIÓN

POSITIVO	1-12	
ACEPTABLE	13-20	
NO ACEPTABLE	21-32	

SEGUIMIENTO DEL PROCESO DEL INDICADOR

AÑO	2022
PERÍODO	AÑO 2020- AÑO 2022
RESULTADO	16

COMENTARIOS

Instituto Mexicano para la Competitividad A.C. (IMCO), Índice de Competitividad Estatal (ICE) 2022;puede consultarse en: <https://imco.org.mx/indice-de-competitividad-estatal-2022/>

1

Ente Público: Poder Ejecutivo
Indicadores de Resultados
 Del 01/01/2022 al 30/06/2022

INFORME DE RESULTADOS DEL INDICADOR

MISIÓN 4 Desarrollo Económico con Visión al Futuro

RESUMEN DEL INDICADOR

NOMBRE DEL INDICADOR: Tasa de variación de derrama económica anual que beneficie a los campechanos

DEFINICIÓN DEL INDICADOR: El indicador mide la Tasa de Variación de la Derrama Turística del año actual en relación al año inmediato anterior, cabe señalar que la Derrama es representada de manera Económica.

INTERPRETACIÓN DEL INDICADOR: A mayor Derrama Turística en el año actual, mayor variación en la Tasa, a menor Derrama Turística del año actual menor tasa de variación e incluso pudiera dar como resultado una variación negativa

VARIABLES DE LA FORMULA: Derrama turística en el año T
Derrama turística en el año T-1

UNIDAD DE MEDIDA DE LAS VARIABLES DE LA FÓRMULA: Pesos


FORMULA: $[(\text{Derrama turística en el año T} / \text{Derrama turística en el año T-1}) - 1] \times 100$

UNIDAD DE MEDIDA DEL RESULTADO: Porcentaje (%)

FRECUENCIA DE MEDICIÓN: Anual

RANGO DE VALOR 0 - 100

PARAMETROS DE SEMAFORIZACIÓN

POSITIVO	80 - 100	
ACEPTABLE	49 - 79	
NO ACEPTABLE	0 - 49	

SEGUIMIENTO DEL PROCESO DEL INDICADOR

AÑO	2021
PERIODO	AÑO 2020- AÑO 2021
RESULTADO	101.55

COMENTARIOS

El indicador Tasa de variación de derrama económica anual es de periodicidad anual por lo que se reporta hasta después del cuarto trimestre del periodo que corresponda.

1

Ente Público: Poder Ejecutivo
Indicadores de Resultados
Del 01/01/2022 al 30/06/2022

INFORME DE RESULTADOS DEL INDICADOR

MISIÓN 5 Un Estado Naturalmente Sostenible

RESUMEN DEL INDICADOR

NOMBRE DEL INDICADOR: Porcentaje de permanencia de la superficie forestal del Estado

DEFINICIÓN DEL INDICADOR: Este indicador resume la evolución de la superficie forestal de los ecosistemas del Estado en el año actual respecto a la línea base del Inventario Forestal y de Suelos 2004-2009

INTERPRETACIÓN DEL INDICADOR: A mayor valor del indicador, más superficie forestal sostenible y mayor aprovechamiento de los recursos existentes en el Estado.

VARIABLES DE LA FORMULA: Superficie forestal del Estado en el año actual
Superficie forestal del Estado en el año 2009

UNIDAD DE MEDIDA DE LAS VARIABLES DE LA FÓRMULA: Hectáreas




FORMULA: $(\text{Superficie forestal del Estado en el año actual} / \text{Superficie forestal del Estado en el año 2009}) \times 100$

UNIDAD DE MEDIDA DEL RESULTADO: Porcentaje (%)

FRECUENCIA DE MEDICIÓN: Anual

RANGO DE VALOR 1-100

PARAMETROS DE SEMAFORIZACIÓN

POSITIVO	Mayor al 90	
ACEPTABLE	80-90	
NO ACEPTABLE	Menor a 80	

SEGUIMIENTO DEL PROCESO DEL INDICADOR

AÑO	2022
PERÍODO	ENERO - DICIEMBRE 2021
RESULTADO	99.6

COMENTARIOS

Comisión Nacional Forestal (CONAFOR), Diagnóstico del Programa Presupuestario U036 PRONAFOR-Desarrollo Forestal 2014; puede consultarse en http://www.coneval.org.mx/Informes/Evaluacion/Diagnostico/Diagnostico_2014/Diagnostico_2014_SEMARNAT_U036.pdf



Ente Público: Poder Ejecutivo
Indicadores de Resultados
Del 01/01/2022 al 30/06/2022

INFORME DE RESULTADOS DEL INDICADOR

MISIÓN 5 Un Estado Naturalmente Sostenible

RESUMEN DEL INDICADOR

NOMBRE DEL INDICADOR: Porcentaje de Cobertura de Agua Potable Estatal

DEFINICIÓN DEL INDICADOR: El indicador mide el porcentaje de habitantes de una Entidad que cuentan con el servicio de agua potable esto en relación al total de los habitantes que conforman la Entidad, cabe señalar que abarca la zona urbana y rural.

INTERPRETACIÓN DEL INDICADOR: A mayor porcentaje, mayor número de habitantes que cuentan con servicios de agua potable en la Entidad.

VARIABLES DE LA FORMULA: Habitantes dotados en el Estado con servicio Formal de Agua Potable
Total de habitantes en el Estado

UNIDAD DE MEDIDA DE LAS VARIABLES DE LA FÓRMULA: Habitante

FORMULA: $(\text{Habitantes dotados en el Estado con servicio formal de Agua Potable} / \text{Total de habitantes en el Estado}) \times 100$

UNIDAD DE MEDIDA DEL RESULTADO: Porcentaje (%)

FRECUENCIA DE MEDICIÓN: Anual

RANGO DE VALOR 0 - 100

PARAMETROS DE SEMAFORIZACIÓN

POSITIVO	86-100	
ACEPTABLE	83-85	
NO ACEPTABLE	0 - 82	

SEGUIMIENTO DEL PROCESO DEL INDICADOR

AÑO	2022
PERIODO	ENERO - DICIEMBRE 2022
RESULTADO	93.53

COMENTARIOS

Durante el segundo trimestre del año 2022, de acuerdo a la programación de las obras, están iniciaron los procesos propios de licitación para su posterior ejecución, por lo que no se cuenta con actualización del porcentaje de cobertura.

Ente Público: Poder Ejecutivo
Indicadores de Resultados
 Del 01/01/2022 al 30/06/2022

INFORME DE RESULTADOS DEL INDICADOR

MISIÓN 1 Gobierno Honesto y Transparente

RESUMEN DEL INDICADOR

NOMBRE DEL INDICADOR: Liquidez

DEFINICIÓN DEL INDICADOR: El indicador muestra la disponibilidad financiera del Ente Público para hacer frente a sus obligaciones contratadas a plazos menores de 12 meses en relación con los Ingresos totales.

INTERPRETACIÓN DEL INDICADOR: A un mayor nivel de este indicador, revelará la facilidad con la que puede cubrir con sus Pasivos a Corto plazo.

VARIABLES DE LA FORMULA: Activo circulante
Pasivo circulante

UNIDAD DE MEDIDA DE LAS VARIABLES DE LA FÓRMULA: Pesos

FORMULA: Activo circulante / Pasivo circulante

UNIDAD DE MEDIDA DEL RESULTADO: Veces

FRECUENCIA DE MEDICIÓN: Anual

RANGO DE VALOR 0 - 2.97

PARAMETROS DE SEMAFORIZACIÓN

POSITIVO	1 - 1.50	
ACEPTABLE	0.50 - 0.99	
NO ACEPTABLE	0.10 - 0.49	

SEGUIMIENTO DEL PROCESO DEL INDICADOR

AÑO	2022
PERÍODO	ENERO - DICIEMBRE 2021
RESULTADO	5.09

COMENTARIOS

La información concerniente al Activo Circulante y al Pasivo Circulante, puede consultarse en el Reporte Trimestral de los Estados de Situación Financiera del Poder Ejecutivo del Estado de Campeche, al 31 de Diciembre de 2021



Ente Público: Poder Ejecutivo
Indicadores de Resultados
Del 01/01/2022 al 30/06/2022

INFORME DE RESULTADOS DEL INDICADOR

MISIÓN 1 Gobierno Honesto y Transparente

RESUMEN DEL INDICADOR

NOMBRE DEL INDICADOR: Endeudamiento

DEFINICIÓN DEL INDICADOR: Veces en las que las Deudas son cubiertas con los Activos Totales propios del Estado.

INTERPRETACIÓN DEL INDICADOR: Un nivel bajo de este indicador significará un nivel menor de endeudamiento, reflejando buena salud financiera del Estado.

VARIABLES DE LA FORMULA: Pasivos totales
Activos totales

UNIDAD DE MEDIDA DE LAS VARIABLES DE LA FÓRMULA: Pesos


FORMULA: Pasivos totales / Activos totales

UNIDAD DE MEDIDA DEL RESULTADO: Veces

FRECUENCIA DE MEDICIÓN: Anual

RANGO DE VALOR 0 - 2

PARAMETROS DE SEMAFORIZACIÓN

POSITIVO	0 - 0.50	
ACEPTABLE	0.51 - 1	
NO ACEPTABLE	1.1 - 2	

SEGUIMIENTO DEL PROCESO DEL INDICADOR

AÑO	2022
PERÍODO	ENERO - DICIEMBRE 2021
RESULTADO	0.16

COMENTARIOS

La información concerniente a los Pasivos Totales y Activos Totales, pueden consultarse en el Reporte Trimestral de los Estados de Situación Financiera del Poder Ejecutivo del Estado de Campeche, al 31 de Diciembre de 2021.

4

Ente Público: Poder Ejecutivo
Indicadores de Resultados
 Del 01/01/2022 al 30/06/2022

INFORME DE RESULTADOS DEL INDICADOR

MISIÓN 2 Paz y Seguridad Ciudadana

RESUMEN DEL INDICADOR

NOMBRE DEL INDICADOR: Percepción de seguridad

DEFINICIÓN DEL INDICADOR: Proporciona información sobre el grado de percepción ciudadana en cuanto a las políticas y desempeño de autoridades en el combate a la delincuencia y la seguridad pública.

INTERPRETACIÓN DEL INDICADOR: A mayor valor del indicador significa que la seguridad pública en la Entidad va en aumento.

VARIABLES DE LA FORMULA: Población de 18 años y más que percibe como segura a la Entidad
Población de 18 años y más encuestada

UNIDAD DE MEDIDA DE LAS VARIABLES DE LA FÓRMULA: Población


FORMULA: $(\text{Población de 18 años y más que percibe como segura a la Entidad} / \text{Población de 18 años y más encuestada}) \times 100$

UNIDAD DE MEDIDA DEL RESULTADO: Porcentaje (%)

FRECUENCIA DE MEDICIÓN: Anual

RANGO DE VALOR 0 - 100

PARAMETROS DE SEMAFORIZACIÓN

POSITIVO	Mayor a 24.5	
ACEPTABLE	20- 24.5	
NO ACEPTABLE	Menor a 20	

SEGUIMIENTO DEL PROCESO DEL INDICADOR

AÑO	2022
PERÍODO	AÑO 2021
RESULTADO	43.4

COMENTARIOS

Instituto Nacional de Estadística y Geografía (INEGI). Encuesta Nacional de Victimización y Percepción sobre Seguridad Pública 2021, Septiembre 22, 2021; puede consultarse en <https://www.inegi.org.mx/programas/envipe/2021/>
<https://www.inegi.org.mx/programas/envipe/2021/#Tabulados>

1

Ente Público: Poder Ejecutivo
Indicadores de Resultados
Del 01/01/2022 al 30/06/2022

INFORME DE RESULTADOS DEL INDICADOR

MISIÓN 2 Paz y Seguridad Ciudadana

RESUMEN DEL INDICADOR

NOMBRE DEL INDICADOR: Porcentaje de Cifra negra

DEFINICIÓN DEL INDICADOR: Este indicador se refiere a los delitos no denunciados o que, a pesar de haber sido denunciados, no dieron inicio a una averiguación previa.

INTERPRETACIÓN DEL INDICADOR: A menor valor del indicador más será el número de delitos denunciados y llevados al inicio de una averiguación previa ante el Ministerio Público.

VARIABLES DE LA FORMULA: Número de delitos que no derivaron en averiguación previa
Número de delitos en el año

UNIDAD DE MEDIDA DE LAS VARIABLES DE LA FÓRMULA: Delito

FORMULA: $(\text{Número de delitos que no derivaron en averiguación previa} / \text{Número de delitos en el año}) \times 100$

UNIDAD DE MEDIDA DEL RESULTADO: Porcentaje (%)

FRECUENCIA DE MEDICIÓN: Anual

RANGO DE VALOR 1-100

PARAMETROS DE SEMAFORIZACIÓN

POSITIVO	Menor a 90	
ACEPTABLE	90 -92	
NO ACEPTABLE	Mayor a 92	

SEGUIMIENTO DEL PROCESO DEL INDICADOR

AÑO	2022
PERÍODO	AÑO 2021
RESULTADO	91.5

COMENTARIOS

Instituto Nacional de Estadística y Geografía (INEGI). Encuesta Nacional de Victimización y Percepción sobre Seguridad Pública 2021, Septiembre 22, 2021; puede consultarse en <https://www.inegi.org.mx/programas/envipe/2021/>
<https://www.inegi.org.mx/programas/envipe/2021/#Tabulados>

Jezrael Isaac Larracilla Pérez
Secretario de Administración y Finanzas

C.P. Alicia de Fátima Crisanty Villarino
Subsecretaria de Programación y Presupuesto



LEY GENERAL DE CONTABILIDAD
GUBERNAMENTAL
TÍTULO V: De la Transparencia y Difusión de la
Información Financiera



13. Norma para establecer la estructura de información de la relación de las cuentas bancarias productivas específicas que se presentan en la cuenta pública, en las cuales se depositen los recursos federales transferidos.

Entidad Federativa: Campeche		
Período del 1 de enero al 30 de junio de 2022.		
Ente Público: Poder Ejecutivo del Estado de Campeche		
Fondo, Programa o Convenio	Datos de la Cuenta Bancaria	
	Institución Bancaria	Número de Cuenta
RECURSOS PRESUPUESTARIOS FEDERALES ASIGNADOS AL COLEGIO DE ESTUDIOS CIENTÍFICOS Y TECNOLÓGICOS DEL ESTADO DE CAMPECHE (CECYTEC) PARA EL EJERCICIO FISCAL 2022	BANCO AZTECA, S. A.	00164791026
RAMO GENERAL 33 - APORTACIONES FEDERALES PARA ENTIDADES FEDERATIVAS Y MUNICIPIOS PARA GASTO DE OPERACIÓN DEL FONDO DE APORTACIONES DE NÓMINA EDUCATIVA Y GASTO OPERATIVO (FONE) PARA EL EJERCICIO FISCAL 2022	BANCO NACIONAL DE MÉXICO, S. A.	70167085995
RAMO GENERAL 33 - APORTACIONES FEDERALES PARA ENTIDADES FEDERATIVAS Y MUNICIPIOS DEL FONDO DE APORTACIONES PARA LA INFRAESTRUCTURA SOCIAL PARA ENTIDADES (FISE) PARA EL EJERCICIO FISCAL 2022	BBVA MÉXICO, S. A.	00117805675
RAMO GENERAL 33 - APORTACIONES FEDERALES PARA ENTIDADES FEDERATIVAS Y MUNICIPIOS DEL FONDO DE APORTACIONES PARA LA INFRAESTRUCTURA SOCIAL MUNICIPAL Y DE LAS DEMARCACIONES TERRITORIALES DEL DISTRITO FEDERAL (FISMDF) PARA EL EJERCICIO FISCAL 2022	BBVA MÉXICO, S. A.	00117805799
RAMO GENERAL 33.- APORTACIONES FEDERALES PARA ENTIDADES FEDERATIVAS Y MUNICIPIOS DEL FONDO DE APORTACIONES PARA LA SEGURIDAD PÚBLICA DE LOS ESTADOS Y DEL DISTRITO FEDERAL (FASP) PARA EL EJERCICIO FISCAL 2022	BBVA MÉXICO, S. A.	00117805950
RAMO GENERAL 33- APORTACIONES FEDERALES PARA ENTIDADES FEDERATIVAS Y MUNICIPIOS DEL FONDO DE APORTACIONES PARA EL FORTALECIMIENTO DE LAS ENTIDADES FEDERATIVAS (FAFEF) PARA EL EJERCICIO FISCAL 2022	BBVA MÉXICO, S. A.	00117806264
RECURSOS PRESUPUESTARIOS FEDERALES ASIGNADOS AL COLEGIO DE BACHILLERES DEL ESTADO DE CAMPECHE (COBACAM), PARA EL EJERCICIO FISCAL 2022	BBVA MÉXICO, S. A.	00117919808
RECURSOS PRESUPUESTARIOS FEDERALES OTORGADOS POR LA COMISIÓN NACIONAL PARA PREVENIR Y ERRADICAR LA VIOLENCIA CONTRA LAS MUJERES (CONAVIM), PROYECTO AVGM/CAM/AC2/IMEC/39, ACCIONES DE COADYUVANCIA PARA LAS DECLARATORIAS DE ALERTA DE VIOLENCIA DE GÉNERO CONTRA LAS MUJERES EN ESTADOS Y MUNICIPIOS PARA EL EJERCICIO FISCAL 2022	BBVA MÉXICO, S. A.	00118280908
PROGRAMA "SUBSIDIO COMISIÓN NACIONAL DE BÚSQUEDA 2022 - RECURSOS FEDERALES"	BBVA MÉXICO, S. A.	00118288747
RECURSOS PRESUPUESTARIOS FEDERALES DEL PROGRAMA DE APOYO A LAS INSTITUCIONES ESTATALES DE CULTURAS AIEC, PARA EL EJERCICIO FISCAL 2022	BBVA MÉXICO, S. A.	00118613656



LEY GENERAL DE CONTABILIDAD
GUBERNAMENTAL
TÍTULO V: De la Transparencia y Difusión de la
Información Financiera



13. Norma para establecer la estructura de información de la relación de las cuentas bancarias productivas específicas que se presentan en la cuenta pública, en las cuales se depositen los recursos federales transferidos.

Entidad Federativa: Campeche		
Período del 1 de enero al 30 de junio de 2022.		
Ente Público: Poder Ejecutivo del Estado de Campeche		
Fondo, Programa o Convenio	Datos de la Cuenta Bancaria	
	Institución Bancaria	Número de Cuenta
RECURSOS PRESUPUESTARIOS FEDERALES DEL PROGRAMA DE ATENCIÓN A PERSONAS CON DISCAPACIDAD PARA EL PROYECTO: EQUIPAMIENTO DE 9 UNIDADES BÁSICAS DE REHABILITACIÓN DE MUNICIPIOS DE ALTA MARGINACIÓN DEL ESTADO DE CAMPECHE PARA EL EJERCICIO FISCAL 2022	BBVA MÉXICO, S. A.	00118708614
FONDO PARA ENTIDADES FEDERATIVAS Y MUNICIPIOS PRODUCTORES DE HIDROCARBUROS DEL EJERCICIO FISCAL 2021	BANCO MERCANTIL DEL NORTE, S. A.	01134319532
RAMO GENERAL 33- APORTACIONES FEDERALES PARA ENTIDADES FEDERATIVAS Y MUNICIPIOS DEL FONDO DE APORTACIONES PARA LOS SERVICIOS DE SALUD (FASSA) PARA EL EJERCICIO FISCAL 2022	BANCO MERCANTIL DEL NORTE, S. A.	01148023087
RECURSOS DEL PROGRAMA TELEBACHILLERATO COMUNITARIO PARA EL EJERCICIO FISCAL 2022	BANCO MERCANTIL DEL NORTE, S. A.	01158281046
RECURSOS PRESUPUESTARIOS FEDERALES DEL PROGRAMA PARA LA EXPANSIÓN EN LA EDUCACIÓN INICIAL (PEEI) PARA EL EJERCICIO FISCAL 2022	BANCO MERCANTIL DEL NORTE, S. A.	01158281176
FONDO PARA ENTIDADES FEDERATIVAS Y MUNICIPIOS PRODUCTORES DE HIDROCARBUROS PARA EL EJERCICIO FISCAL 2022	BANCO MERCANTIL DEL NORTE, S. A.	01158281206
RECURSOS PRESUPUESTARIOS FEDERALES DEL "INSABI PRESTACIÓN GRATUITA DE SERVICIOS DE SALUD, MEDICAMENTOS Y DEMÁS INSUMOS ASOCIADOS 2022	BANCO MERCANTIL DEL NORTE, S. A.	01170518342
DERECHO POR ACCESO A MUSEOS, MONUMENTOS Y ZONAS ARQUEOLÓGICAS	HSBC MÉXICO, S. A.	04043346279
RAMO GENERAL 33 - APORTACIONES FEDERALES PARA ENTIDADES FEDERATIVAS Y MUNICIPIOS PARA EL FONDO DE APORTACIONES MÚLTIPLES (FAM-AS), QUE SE DISTRIBUYE PARA EROGACIONES DE: ASISTENCIA SOCIAL PARA EL EJERCICIO FISCAL 2022	HSBC MÉXICO, S. A.	04066759887
RAMO GENERAL 33 - FONDO DE APORTACIONES FEDERALES PARA ENTIDADES FEDERATIVAS Y MUNICIPIOS PARA EL FONDO DE APORTACIONES MÚLTIPLES (FAM), QUE SE DISTRIBUYE PARA EROGACIONES DE: INFRAESTRUCTURA EDUCATIVA BÁSICA, INFRAESTRUCTURA EDUCATIVA MEDIA SUPERIOR E INFRAESTRUCTURA EDUCATIVA SUPERIOR (FAM-IEB-IEMS-IES) PARA EL EJERCICIO FISCAL 2022	HSBC MÉXICO, S. A.	04066759895
RECURSOS PRESUPUESTARIOS FEDERALES ASIGNADOS AL INSTITUTO DE CAPACITACIÓN PARA EL TRABAJO DEL ESTADO DE CAMPECHE (ICATCAM) PARA EL EJERCICIO FISCAL 2022	HSBC MÉXICO, S. A.	04066760075
RECURSOS PRESUPUESTARIOS FEDERALES DEL PROGRAMA E025 "PREVENCIÓN Y TRATAMIENTO DE LAS ADICCIONES" PARA EL EJERCICIO FISCAL 2022	HSBC MÉXICO, S. A.	04067108357
FORTALECIMIENTO PARA LA ATENCIÓN DE NNA MIGRANTES EN EL MUNICIPIO DE CAMPECHE, DEL ESTADO DE CAMPECHE, PARA EL EJERCICIO FISCAL 2022	HSBC MÉXICO, S. A.	04067108365



LEY GENERAL DE CONTABILIDAD
GUBERNAMENTAL
TÍTULO V: De la Transparencia y Difusión de la
Información Financiera



13. Norma para establecer la estructura de información de la relación de las cuentas bancarias productivas específicas que se presentan en la cuenta pública, en las cuales se depositen los recursos federales transferidos.

Entidad Federativa: Campeche		
Período del 1 de enero al 30 de junio de 2022.		
Ente Público: Poder Ejecutivo del Estado de Campeche		
Fondo, Programa o Convenio	Datos de la Cuenta Bancaria	
	Institución Bancaria	Número de Cuenta
RECURSOS DEL FONDO PARA EL BIENESTAR Y AVANCE DE LAS MUJERES (FOBAM) DEL INSTITUTO NACIONAL DE LAS MUJERES (INMUJERES) PARA EL EJERCICIO FISCAL 2022; DESTINADO AL PROYECTO DENOMINADO "CAMPECHE EN ACCIÓN PARA ERRADICAR EL EMBARAZO INFANTIL, DISMINUIR EL EMBARAZO EN ADOLESCENTES E IMPULSAR LA CONSTRUCCIÓN DE ENTORNOS SEGUROS Y EN PAZ PARA MUJERES, NIÑAS Y ADOLESCENTES"	HSBC MÉXICO, S. A.	04067444216
RECURSOS PRESUPUESTARIOS FEDERALES DEL PROGRAMA DE APOYO A LA INFRAESTRUCTURA HIDROAGRÍCOLA (S217) PARA EL EJERCICIO FISCAL 2022; SUBPROGRAMA DE REHABILITACIÓN, TECNIFICACIÓN Y EQUIPAMIENTO DE UNIDADES DE RIEGO, COMPONENTE PARA LA REHABILITACIÓN, TECNIFICACIÓN Y EQUIPAMIENTO DE UNIDADES DE RIEGO	HSBC MÉXICO, S. A.	04067444489
RAMO GENERAL 33 - APORTACIONES FEDERALES PARA ENTIDADES FEDERATIVAS Y MUNICIPIOS DEL FONDO DE APORTACIONES PARA EL FORTALECIMIENTO DE LOS MUNICIPIOS Y DE LAS DEMARCACIONES TERRITORIALES DEL D.F. (FORTAMUN) PARA EL EJERCICIO FISCAL 2022	BANCO SANTANDER (MÉXICO), S. A.	18000198016
RAMO GENERAL 33 - APORTACIONES FEDERALES PARA ENTIDADES FEDERATIVAS Y MUNICIPIOS DEL FONDO DE APORTACIONES PARA LA EDUCACIÓN TECNOLÓGICA Y DE ADULTOS (FAETA-CONALEP E INEA) PARA EL EJERCICIO FISCAL 2022	BANCO SANTANDER (MÉXICO), S. A.	18000198047
RECURSOS PRESUPUESTARIOS FEDERALES DEL CONVENIO ESPECÍFICO PARA EL FORTALECIMIENTO DE ACCIONES DE SALUD PÚBLICA EN LAS ENTIDADES FEDERATIVAS (AFASPE), PARA EL EJERCICIO FISCAL 2022	BANCO SANTANDER (MÉXICO), S. A.	18000198368
RECURSOS PRESUPUESTARIOS FEDERALES ASIGNADOS A TRAVÉS DEL CONVENIO DE APOYO FINANCIERO PARA EL SUBSIDIO FEDERAL ORDINARIO QUE SE OTORGA A LA UNIVERSIDAD AUTÓNOMA DEL CARMEN (UNACAR), PARA EL EJERCICIO FISCAL 2022	BANCO SANTANDER (MÉXICO), S. A.	18000203113
RECURSOS PRESUPUESTARIOS FEDERALES U006 ASIGNADOS A TRAVÉS DEL CONVENIO DE APOYO FINANCIERO PARA EL SUBSIDIO FEDERAL ORDINARIO QUE SE OTORGA A LA UNIVERSIDAD AUTÓNOMA DE CAMPECHE (UACAM), PARA EL EJERCICIO FISCAL 2022	BANCO SANTANDER (MÉXICO), S. A.	18000217278
RECURSOS PRESUPUESTARIOS FEDERALES ASIGNADOS A TRAVÉS DEL CONVENIO DE APOYO FINANCIERO PARA EL SUBSIDIO OTORGADO A LAS UNIVERSIDADES TECNOLÓGICAS, SUBSIDIOS A ORGANISMOS DESCENTRALIZADOS ESTATALES (U006) PARA EL EJERCICIO FISCAL 2022	BANCO SANTANDER (MÉXICO), S. A.	18000219279
RECURSOS PRESUPUESTARIOS FEDERALES U006 ASIGNADOS A TRAVÉS DEL CONVENIO DE APOYO FINANCIERO PARA EL SUBSIDIO FEDERAL ORDINARIO QUE SE OTORGA AL INSTITUTO CAMPECHANO, PARA EL EJERCICIO FISCAL 2022	BANCO SANTANDER (MÉXICO), S. A.	18000219646
PROGRAMA DE FORTALECIMIENTO A LA TRANSVERSALIDAD DE LA PERSPECTIVA DE GÉNERO (PFTPG) PARA EL EJERCICIO FISCAL 2022	BANCO SANTANDER (MÉXICO), S. A.	18000221101



LEY GENERAL DE CONTABILIDAD
GUBERNAMENTAL
TÍTULO V: De la Transparencia y Difusión de la
Información Financiera



13. Norma para establecer la estructura de información de la relación de las cuentas bancarias productivas específicas que se presentan en la cuenta pública, en las cuales se depositen los recursos federales transferidos.

Entidad Federativa: Campeche		
Período del 1 de enero al 30 de junio de 2022.		
Ente Público: Poder Ejecutivo del Estado de Campeche		
Fondo, Programa o Convenio	Datos de la Cuenta Bancaria	
	Institución Bancaria	Número de Cuenta
RECURSOS PRESUPUESTARIOS FEDERALES ASIGNADOS A TRAVÉS DEL CONVENIO DE COORDINACIÓN PARA LA INTEGRACIÓN DE BRIGADAS RURALES DE MANEJO DEL FUEGO DEL PROGRAMA APOYOS PARA EL DESARROLLO FORESTAL SUSTENTABLE PARA EL EJERCICIO FISCAL 2022	BANCO SANTANDER (MÉXICO), S. A.	18000223758
RECURSOS DE PROVISIONES PARA LA ARMONIZACIÓN CONTABLE DEL PRESUPUESTO DE EGRESOS DE LA FEDERACIÓN PARA EL EJERCICIO FISCAL 2022	BANCO SANTANDER (MÉXICO), S. A.	18000225378
RECURSOS FEDERALES DEL PROGRAMA DE AGUA POTABLE, DRENAJE Y TRATAMIENTO (PROAGUA) PARA EL EJERCICIO FISCAL 2022	BANCO SANTANDER (MÉXICO), S. A.	18000225762
RECURSOS FEDERALES DEL PROGRAMA PRESUPUESTARIO S200 "FORTALECIMIENTO A LA ATENCIÓN MÉDICA" EJERCICIO FISCAL 2022 (PFAM)	BANCO SANTANDER (MÉXICO), S. A.	18000228829

NOTA: BBVA BANCOMER, S.A. CAMBIO SU RAZÓN SOCIAL A BBVA MÉXICO, S.A. DE ACUERDO AL COMUNICADO DEL DIARIO OFICIAL DE LA FEDERACIÓN DE FECHA 18/11/2021

Elaboró

Julia Raquel Uc Balam
Directora de Egresos

Revisó

José Gerardo Olvera Rivas
Tesorero de la Secretaría de Administración y Finanzas

Autorizó

Jezrael Isaac Larracilla Pérez
Secretario de Administración y Finanzas



PODER EJECUTIVO DEL ESTADO DE CAMPECHE
Clasificación Económica de los Ingresos, de los Gastos y del Financiamiento
Del 1 de enero al 30 de junio de 2022
(Pesos)



Código	Concepto	Importe
1	INGRESOS	
1.1	INGRESOS CORRIENTES	12,356,948,724.06
1.1.1	Impuestos	1,074,540,926.50
1.1.1.1	Impuestos sobre el ingreso, las utilidades y las ganancias de capital	14,404,501.00
1.1.1.1.1	De personas físicas	914,305.00
1.1.1.1.2	De empresas y otras corporaciones (personas morales)	13,490,196.00
1.1.1.1.3	No clasificables	0.00
1.1.1.2	Impuestos sobre nómina y la fuerza de trabajo	732,107,322.00
1.1.1.3	Impuestos sobre la propiedad	0.00
1.1.1.4	Impuestos sobre los bienes y servicios	80,310,090.00
1.1.1.5	Impuestos sobre el comercio y las transacciones internacionales/comercio exterior	0.00
1.1.1.6	Impuestos ecológicos	0.00
1.1.1.7	Impuesto a los rendimientos petroleros	0.00
1.1.1.8	Otros impuestos	243,006,105.00
1.1.1.9	Accesorios	4,712,908.50
1.1.2	Contribuciones a la Seguridad Social	0.00
1.1.2.1	Contribuciones de los empleados	0.00
1.1.2.2	Contribuciones de los empleadores	0.00
1.1.2.3	Contribuciones de los trabajadores por cuenta propia o no empleados	0.00
1.1.2.4	Contribuciones no clasificables	0.00
1.1.3	Contribuciones de Mejoras	0.00
1.1.4	Derechos y Productos y Aprovechamientos Corrientes	427,007,363.30
1.1.4.1	Derechos no incluidos en otros conceptos	314,557,501.30
1.1.4.2	Productos corrientes no incluidos en otros conceptos	75,532,845.53
1.1.4.3	Aprovechamientos corrientes no incluidos en otros conceptos	36,917,016.47
1.1.5	Rentas de la Propiedad	0.00
1.1.5.1	Intereses	0.00
1.1.5.1.1	Internos	0.00
1.1.5.1.2	Externos	0.00
1.1.5.2	Dividendos y retiros de las cuasisociedades	0.00
1.1.5.3	Arrendamientos de tierras y terrenos	0.00
1.1.5.4	Otros	0.00
1.1.6	Ventas de Bienes y Servicios de Entidades del Gobierno General/Ingreso de Explotación de Entidades Empresariales	0.00
1.1.6.1	Ventas de establecimientos no de mercado	0.00
1.1.6.2	Ventas de establecimientos de mercado	0.00
1.1.6.3	Derechos administrativos	0.00
1.1.7	Subsidios y Subvenciones Recibidos por Entidades Empresariales Públicas	0.00
1.1.7.1	Subsidios y Subvenciones recibidos por entidades empresariales públicas no financieras	0.00
1.1.7.2	Subsidios y Subvenciones recibidos por entidades empresariales públicas financieras	0.00
1.1.8	Transferencias, Asignaciones y Donativos Corrientes Recibidos	5,806,833,925.32
1.1.8.1	Del sector privado	0.00
1.1.8.2	Del sector público	5,806,833,925.32
1.1.8.2.1	De la Federación	0.00
1.1.8.2.2	De Entidades Federativas	5,806,833,925.32
1.1.8.2.3	De Municipios	0.00
1.1.8.3	Del sector externo	0.00
1.1.8.3.1	De gobiernos extranjeros	0.00
1.1.8.3.2	De organismos internacionales	0.00
1.1.8.3.3	Del sector privado externo	0.00
1.1.9	Participaciones	5,048,566,508.94



PODER EJECUTIVO DEL ESTADO DE CAMPECHE
Clasificación Económica de los Ingresos, de los Gastos y del Financiamiento
Del 1 de enero al 30 de junio de 2022
(Pesos)



CAMPECHE
GOBIERNO DE TODOS

Código	Concepto	Importe
2.1.3.2	Gastos de la propiedad distintos de intereses	991,087.77
2.1.3.2.1	Dividendos y retiros de las cuasisociedades	0.00
2.1.3.2.2	Arrendamientos de tierras y terrenos	0.00
2.1.4	Subsidios y Subvenciones a Empresas	0.00
2.1.4.1	A entidades empresariales del sector privado	0.00
2.1.4.1.1	A entidades empresariales no financieras	0.00
2.1.4.1.2	A entidades empresariales financieras	0.00
2.1.4.2	A entidades empresariales del sector público	0.00
2.1.4.2.1	A entidades empresariales no financieras	0.00
2.1.4.2.2	A entidades empresariales financieras	0.00
2.1.5	Transferencias, Asignaciones y Donativos Corrientes Otorgados	4,046,303,934.49
2.1.5.1	Al sector privado	87,780,712.27
2.1.5.2	Al sector público	3,958,523,222.22
2.1.5.2.1	A la Federación	3,958,523,222.22
2.1.5.2.2	A las Entidades Federativas	0.00
2.1.5.2.3	A los Municipios	0.00
2.1.5.3	Al sector externo	0.00
2.1.5.3.1	A gobiernos extranjeros	0.00
2.1.5.3.2	A organismos internacionales	0.00
2.1.5.3.3	Al sector privado externo	0.00
2.1.6	Impuesto Sobre los Ingresos, la Riqueza y Otros a las Entidades Empresariales Públicas	0.00
2.1.7	Participaciones	2,481,118,965.68
2.1.8	Provisiones y Otras Estimaciones	0.00
2.1.8.1	Provisiones a corto plazo	0.00
2.1.8.2	Provisiones a largo plazo	0.00
2.1.8.3	Estimaciones por pérdida o deterioro a corto plazo	0.00
2.1.8.4	Estimaciones por pérdida o deterioro a largo plazo	0.00
2.2	GASTOS DE CAPITAL	63,641,185.02
2.2.1	Construcciones en Proceso	52,820,191.43
2.2.2	Activos Fijos (Formación bruta de capital fijo)	10,765,462.79
2.2.2.1	Viviendas, Edificios y Estructuras	0.00
2.2.2.1.1	Viviendas	0.00
2.2.2.1.2	Edificios no residenciales	0.00
2.2.2.1.3	Otras estructuras	0.00
2.2.2.2	Maquinaria y Equipo	10,533,961.71
2.2.2.2.1	Equipo de transporte	2,373,288.00
2.2.2.2.2	Equipo de tecnología de la información y comunicaciones	873,664.04
2.2.2.2.3	Otra maquinaria y equipo	7,287,009.67
2.2.2.3	Equipo de Defensa y Seguridad	0.00
2.2.2.4	Activos Biológicos Cultivados	0.00
2.2.2.4.1	Ganado para cría, leche, tiro, etc. que dan productos recurrentes	0.00
2.2.2.4.2	Arboles, cultivos y otras plantaciones que dan productos recurrentes	0.00
2.2.2.5	Activos Fijos Intangibles	231,501.08
2.2.2.5.1	Investigación y desarrollo	0.00
2.2.2.5.2	Exploración y evaluación minera	0.00
2.2.2.5.3	Programas de informática y bases de datos	231,501.08
2.2.2.5.4	Originales para esparcimiento, literarios o artísticos	0.00
2.2.2.5.5	Otros activos fijos intangibles	0.00
2.2.3	Incremento de Existencias	55,530.80
2.2.3.1	Materiales y suministros	0.00
2.2.3.2	Materias primas	0.00
2.2.3.3	Trabajos en curso	0.00
2.2.3.4	Bienes terminados	0.00
2.2.3.5	Bienes para venta	0.00

91



PODER EJECUTIVO DEL ESTADO DE CAMPECHE
Clasificación Económica de los Ingresos, de los Gastos y del Financiamiento
Del 1 de enero al 30 de junio de 2022
(Pesos)



CAMPECHE
GOBIERNO DE TODOS

Código	Concepto	Importe
2.2.3.6	Bienes en tránsito	0.00
2.2.3.7	Existencias de materiales de seguridad y defensa	55,530.80
2.2.4	Objetos de Valor	0.00
2.2.4.1	Metales y piedras preciosas	0.00
2.2.4.2	Antigüedades y otros objetos de arte	0.00
2.2.4.3	Otros objetos de valor	0.00
2.2.5	Activos no Producidos	0.00
2.2.5.1	Activos tangibles no producidos de origen natural	0.00
2.2.5.1.1	Tierras y Terrenos	0.00
2.2.5.1.2	Recursos minerales y energéticos	0.00
2.2.5.1.3	Recursos biológicos no cultivados	0.00
2.2.5.1.4	Recursos hídricos	0.00
2.2.5.1.5	Otros activos de origen natural	0.00
2.2.5.2	Activos intangibles no producidos	0.00
2.2.5.2.1	Derechos patentados	0.00
2.2.5.2.2	Arrendamientos operativos comerciales	0.00
2.2.5.2.3	Fondos de comercio adquiridos	0.00
2.2.5.2.4	Otros activos intangibles no producidos	0.00
2.2.6	Transferencias, Asignaciones y Donativos de Capital Otorgados	0.00
2.2.6.1	Al sector privado	0.00
2.2.6.2	Al sector público	0.00
2.2.6.2.1	A la Federación	0.00
2.2.6.2.2	A Entidades Federativas	0.00
2.2.6.2.3	A Municipios	0.00
2.2.6.3	Al sector externo	0.00
2.2.6.3.1	A gobiernos extranjeros	0.00
2.2.6.3.2	A organismos internacionales	0.00
2.2.6.3.3	Al sector privado externo	0.00
2.2.7	Inversión Financiera con Fines de Política Económica	0.00
2.2.7.1	Acciones y participaciones de capital	0.00
2.2.7.2	Valores representativos de deuda adquiridos con fines de política económica	0.00
2.2.7.3	Obligaciones negociables adquiridas con fines de política económica	0.00
2.2.7.4	Concesión de Préstamos	0.00
TOTAL DEL GASTO		10,177,187,251.38
	TOTAL DEL GASTO	
Menos	Participaciones, Intereses y Otros Gastos de la Deuda =	2,580,618,685.46
	TOTAL DEL GASTO PROGRAMABLE	7,596,568,565.92
(1) Nota: En el rubro de "Construcciones en Proceso", se incluye el monto de los gastos incurridos en los Capítulos del COG que se describen a continuación y que fueron especificados como correspondientes al Tipo de Gasto 2 (de Capital):		
Servicios Personales	COG 1000 Tipo de Gasto 2	
Materiales y Suministros	COG 2000 Tipo de Gasto 2	
Servicios Generales	COG 3000 Tipo de Gasto 2	
3	FINANCIAMIENTO	
3.1	FUENTES FINANCIERAS	
3.1.1	Disminución de Activos Financieros	0.00
3.1.1.1	Disminución de Activos Financieros Corrientes (Circulantes)	0.00
3.1.1.1.1	Disminución de caja y bancos (efectivos y equivalentes)	0.00
3.1.1.1.2	Disminución de inversiones financieras de corto plazo (derechos a recibir efectivo o equivalentes)	0.00
3.1.1.1.3	Disminución de cuentas por cobrar	0.00
3.1.1.1.4	Disminución de documentos por cobrar	0.00




PODER EJECUTIVO DEL ESTADO DE CAMPECHE
Clasificación Económica de los Ingresos, de los Gastos y del Financiamiento
Del 1 de enero al 30 de junio de 2022
(Pesos)



CAMPECHE
GOBIERNO DE TODOS

Código	Concepto	Importe
3.2.2.1	Disminución de Pasivos Corrientes	23,903,650.25
3.2.2.1.1	Disminución de Cuentas por Pagar	0.00
3.2.2.1.2	Disminución de Documentos por Pagar	0.00
3.2.2.1.3	Amortización de la Porción Circulante de la Deuda Pública de Largo Plazo	23,903,650.25
3.2.2.1.3.1	Amortización de la porción circulante de la deuda pública de L.P. en títulos y valores	0.00
3.2.2.1.3.1.1	Amortización de la porción circulante de la deuda pública interna de L.P. en Títulos valores	0.00
3.2.2.1.3.1.2	Amortización de la porción circulante de la deuda pública externa de L.P. en títulos y valores	0.00
3.2.2.1.3.2	Amortización de la porción circulante de la deuda pública de L.P. en préstamos	23,903,650.25
3.2.2.1.3.2.1	Amortización de la porción circulante de la deuda pública interna de L.P. en préstamos	23,903,650.25
3.2.2.1.3.2.2	Amortización de la porción circulante de la deuda pública externa de L.P. en préstamos	0.00
3.2.2.1.4	Disminución de Otros Pasivos de Corto Plazo	0.00
3.2.2.2	Disminución de Pasivos no Corrientes	0.00
3.2.2.2.1	Disminución de Cuentas por Pagar a Largo Plazo	0.00
3.2.2.2.2	Disminución de Documentos por Pagar a Largo Plazo	0.00
3.2.2.2.3	Conversión de Deuda Pública de Largo Plazo en Porción Circulante	0.00
3.2.2.2.3.1	Conversión de títulos y valores de largo plazo en corto plazo	0.00
3.2.2.2.3.1.1	Porción de corto plazo de títulos y valores de la deuda pública interna	0.00
3.2.2.2.3.1.2	Porción de corto plazo de títulos y valores de la deuda pública externa	0.00
3.2.2.2.3.2	Conversión de préstamos de largo plazo en corto plazo	0.00
3.2.2.2.3.2.1	Porción a corto plazo de préstamos de la deuda pública interna	0.00
3.2.2.2.3.2.2	Porción a corto plazo de préstamos de la deuda pública externa	0.00
3.2.2.2.4	Disminución de Otros Pasivos de Largo Plazo	0.00
3.2.3	Disminución de Patrimonio	0.00
	TOTAL APLICACIONES FINANCIERAS	3,834,136,451.75



Jezrael Isaac Larracilla Pérez
Secretario de Administración y Finanzas



C.P. José Gerardo Olvera Rivas
Tesorero de la Secretaría de Administración y Finanzas

Formato 1 Estado de Situación Financiera Detallado - LDF

Poder Ejecutivo del Estado de Campeche (a)					
Estado de Situación Financiera Detallado - LDF					
Al 30 de junio de 2022 y al 31 de diciembre de 2021 (b)					
(PESOS)					
Concepto (c)	2022 (d)	31 de diciembre de 2021 (e)	Concepto (c)	2022 (d)	31 de diciembre de 2021 (e)
ACTIVO			PASIVO		
Activo Circulante			Pasivo Circulante		
a. Efectivo o Equivalentes (a=a1+a2+a3+a4+a5+a6+a7)	3,458,644,918.22	1,212,944,675.50	a. Cuentas por Pagar a Corto Plazo (a=a1+a2+a3+a4+a5+a6+a7+a8+a9)	172,722,429.73	94,039,331.82
a1) Efectivo	165,200.00	165,200.00	a1) Servicios Personales por Pagar a Corto Plazo	0.00	0.00
a2) Bancos/Tesorería	210,917,834.92	142,582,927.76	a2) Proveedores por Pagar a Corto Plazo	14,099,329.93	20,718,465.96
a3) Bancos/Dependencias y Otros	0.00	0.00	a3) Contratistas por Obras Públicas por Pagar a Corto Plazo	0.00	0.00
a4) Inversiones Temporales (Hasta 3 meses)	3,102,839,251.23	958,658,390.10	a4) Participaciones y Aportaciones por Pagar a Corto Plazo	2,619,883.26	12,774,798.00
a5) Fondos con Afectación Específica	0.00	0.00	a5) Transferencias Otorgadas por Pagar a Corto Plazo	9,749,590.48	0.00
a6) Depósitos de Fondos de Terceros en Garantía y/o Administración	144,722,632.07	111,538,157.64	a6) Intereses, Comisiones y Otros Gastos de la Deuda Pública por Pagar a Corto Plazo	0.00	0.00
a7) Otros Efectivos y Equivalentes	0.00	0.00	a7) Retenciones y Contribuciones por Pagar a Corto Plazo	107,673,866.01	23,631,190.58
b. Derechos a Recibir Efectivo o Equivalentes (b=b1+b2+b3+b4+b5+b6+b7)	38,864,432.33	60,879,907.59	a8) Devoluciones de la Ley de Ingresos por Pagar a Corto Plazo	0.00	0.00
b1) Inversiones Financieras de Corto Plazo	0.00	0.00	a9) Otras Cuentas por Pagar a Corto Plazo	38,579,760.05	36,914,877.28
b2) Cuentas por Cobrar a Corto Plazo	0.00	0.00	b. Documentos por Pagar a Corto Plazo (b=b1+b2+b3)	0.00	0.00
b3) Deudores Diversos por Cobrar a Corto Plazo	17,459,908.73	959,150.99	b1) Documentos Comerciales por Pagar a Corto Plazo	0.00	0.00
b4) Ingresos por Recuperar a Corto Plazo	2,207,064.00	5,343,012.00	b2) Documentos con Contratistas por Obras Públicas por Pagar a Corto Plazo	0.00	0.00
b5) Deudores por Anticipos de la Tesorería a Corto Plazo	18,584,720.20	53,965,005.20	b3) Otros Documentos por Pagar a Corto Plazo	0.00	0.00
b6) Préstamos Otorgados a Corto Plazo	612,739.40	612,739.40	c. Porción a Corto Plazo de la Deuda Pública a Largo Plazo (c=c1+c2)	49,701,949.14	49,584,189.38
b7) Otros Derechos a Recibir Efectivo o Equivalentes a Corto Plazo	0.00	0.00	c1) Porción a Corto Plazo de la Deuda Pública	49,701,949.14	49,584,189.38
c. Derechos a Recibir Bienes o Servicios (c=c1+c2+c3+c4+c5)	6,485,916.42	4,528,748.45	c2) Porción a Corto Plazo de Arrendamiento Financiero	0.00	0.00
c1) Anticipo a Proveedores por Adquisición de Bienes y Prestación de Servicios a Corto Plazo	0.00	0.00	d. Títulos y Valores a Corto Plazo	0.00	0.00
c2) Anticipo a Proveedores por Adquisición de Bienes Inmuebles y Muebles a Corto Plazo	112,674.61	4,140,610.03	e. Pasivos Diferidos a Corto Plazo (e=e1+e2+e3)	0.00	0.00
c3) Anticipo a Proveedores por Adquisición de Bienes Intangibles a Corto Plazo	0.00	0.00	e1) Ingresos Cobrados por Adelantado a Corto Plazo	0.00	0.00
c4) Anticipo a Contratistas por Obras Públicas a Corto Plazo	6,373,241.81	388,138.42	e2) Intereses Cobrados por Adelantado a Corto Plazo	0.00	0.00
c5) Otros Derechos a Recibir Bienes o Servicios a Corto Plazo	0.00	0.00	e3) Otros Pasivos Diferidos a Corto Plazo	0.00	0.00
d. Inventarios (d=d1+d2+d3+d4+d5)	0.00	0.00	f. Fondos y Bienes de Terceros en Garantía y/o Administración a Corto Plazo (f=f1+f2+f3+f4+f5+f6)	138,084,626.22	107,421,041.55
d1) Inventario de Mercancías para Venta	0.00	0.00	f1) Fondos en Garantía a Corto Plazo	62,525,966.38	61,993,292.67
d2) Inventario de Mercancías Terminadas	0.00	0.00	f2) Fondos en Administración a Corto Plazo	75,558,659.84	45,427,748.88
d3) Inventario de Mercancías en Proceso de Elaboración	0.00	0.00	f3) Fondos Contingentes a Corto Plazo	0.00	0.00
d4) Inventario de Materias Primas, Materiales y Suministros para Producción	0.00	0.00	f4) Fondos de Fideicomisos, Mandatos y Contratos Análogos a Corto Plazo	0.00	0.00
d5) Bienes en Tránsito	0.00	0.00	f5) Otros Fondos de Terceros en Garantía y/o Administración a Corto Plazo	0.00	0.00
e. Almacenes	0.00	0.00	f6) Valores y Bienes en Garantía a Corto Plazo	0.00	0.00
f. Estimación por Pérdida o Deterioro de Activos Circulantes (f=f1+f2)	0.00	0.00	g. Provisiones a Corto Plazo (g=g1+g2+g3)	0.00	0.00
f1) Estimaciones para Cuentas Incobrables por Derechos a Recibir Efectivo o Equivalentes	0.00	0.00	g1) Provisión para Demandas y Juicios a Corto Plazo	0.00	0.00
f2) Estimación por Deterioro de Inventarios	0.00	0.00	g2) Provisión para Contingencias a Corto Plazo	0.00	0.00
g. Otros Activos Circulantes (g=g1+g2+g3+g4)	368,745.00	368,745.00	g3) Otras Provisiones a Corto Plazo	0.00	0.00
g1) Valores en Garantía	368,745.00	368,745.00	h. Otros Pasivos a Corto Plazo (h=h1+h2+h3)	0.00	0.00
g2) Bienes en Garantía (excluye depósitos de fondos)	0.00	0.00	h1) Ingresos por Clasificar	0.00	0.00
g3) Bienes Derivados de Embargos, Decomisos, Aseguramientos y Dación en Pago	0.00	0.00	h2) Recaudación por Participar	0.00	0.00
g4) Adquisición con Fondos de Terceros	0.00	0.00	h3) Otros Pasivos Circulantes	0.00	0.00
IA. Total de Activos Circulantes (IA = a + b + c + d + e + f + g)	3,504,364,011.97	1,278,722,076.54	IIA. Total de Pasivos Circulantes (IIA = a + b + c + d + e + f + g + h)	360,509,005.09	251,044,562.75
Activo No Circulante			Pasivo No Circulante		
a. Inversiones Financieras a Largo Plazo	115,002,870.20	97,622,992.08	a. Cuentas por Pagar a Largo Plazo	0.00	0.00
b. Derechos a Recibir Efectivo o Equivalentes a Largo Plazo	174,412,810.61	162,763,918.88	b. Documentos por Pagar a Largo Plazo	0.00	0.00
c. Bienes Inmuebles, Infraestructura y Construcciones en Proceso	13,401,872,124.73	13,900,121,379.49	c. Deuda Pública a Largo Plazo	2,183,116,168.53	2,207,137,578.54
d. Bienes Muebles	1,594,169,587.28	1,594,224,824.37	d. Pasivos Diferidos a Largo Plazo	13,500,000.00	13,500,000.00
e. Activos Intangibles	88,925,446.29	92,366,214.40	e. Fondos y Bienes de Terceros en Garantía y/o en Administración a Largo Plazo	0.00	0.00
f. Depreciación, Deterioro y Amortización Acumulada de Bienes	-1,244,715,399.29	-1,197,775,639.53	f. Provisiones a Largo Plazo	0.00	0.00
g. Activos Diferidos	0.00	0.00	IIIB. Total de Pasivos No Circulantes (IIIB = a + b + c + d + e + f)	2,196,616,168.53	2,220,637,578.54
h. Estimación por Pérdida o Deterioro de Activos no Circulantes	0.00	0.00	II. Total del Pasivo (II = IIA + IIIB)	2,557,125,173.62	2,471,682,141.29
i. Otros Activos no Circulantes	0.00	0.00	HACIENDA PÚBLICA/PATRIMONIO		
IB. Total de Activos No Circulantes (IB = a + b + c + d + e + f + g + h + i)	14,129,667,439.82	14,649,323,689.69	IIIA. Hacienda Pública/Patrimonio Contribuido (IIIA = a + b + c)	3,332,017,413.90	3,338,405,436.35
I. Total del Activo (I = IA + IB)	17,634,031,451.79	15,928,045,766.23	a. Aportaciones	2,821,777,158.28	2,829,825,052.64
			b. Donaciones de Capital	510,240,255.62	508,580,383.71
			c. Actualización de la Hacienda Pública/Patrimonio	0.00	0.00
			IIIB. Hacienda Pública/Patrimonio Generado (IIIB = a + b + c + d + e)	11,744,888,864.27	10,117,958,188.59
			a. Resultados del Ejercicio (Ahorro/ Desahorro)	2,169,041,311.43	803,931,218.59
			b. Resultados de Ejercicios Anteriores	8,860,226,146.98	8,717,903,173.48
			c. Revalúos	715,621,405.86	596,123,796.52
			d. Reservas	0.00	0.00
			e. Rectificaciones de Resultados de Ejercicios Anteriores	0.00	0.00
			IIIC. Exceso o Insuficiencia en la Actualización de la Hacienda Pública/Patrimonio (IIIC=a+b)	0.00	0.00
			a. Resultado por Posición Monetaria	0.00	0.00
			b. Resultado por Tenencia de Activos no Monetarios	0.00	0.00
			III. Total Hacienda Pública/Patrimonio (III = IIIA + IIIB + IIIC)	15,076,906,278.17	13,456,363,624.94
			IV. Total del Pasivo y Hacienda Pública/Patrimonio (IV = II + III)	17,634,031,451.79	15,928,045,766.23

Formato 2 Informe Analítico de la Deuda Pública y Otros Pasivos - LDF

Poder Ejecutivo del Estado de Campeche (a)							
Informe Analítico de la Deuda Pública y Otros Pasivos - LDF							
Al 30 de junio de 2022 y al 31 de diciembre de 2021 (b)							
(PESOS)							
Denominación de la Deuda Pública y Otros Pasivos (c)	Saldo al 31 de diciembre de 2021 (d)	Disposiciones del Periodo (e)	Amortizaciones del Periodo (f)	Revaluaciones, Reclasificaciones y Otros Ajustes (g)	Saldo Final del Periodo (h) h=d+e-f+g	Pago de Intereses del Periodo (i)	Pago de Comisiones y demás costos asociados durante el Periodo (j)
1. Deuda Pública (1=A+B)	2,256,721,767.92	0.00	23,903,650.25	0.00	2,232,818,117.67	78,834,798.03	0.00
A. Corto Plazo (A=a1+a2+a3)	0.00	0.00	0.00	0.00	0.00	0.00	0.00
a1) Instituciones de Crédito	0.00	0.00	0.00	0.00	0.00	0.00	0.00
a2) Títulos y Valores	0.00	0.00	0.00	0.00	0.00	0.00	0.00
a3) Arrendamientos Financieros	0.00	0.00	0.00	0.00	0.00	0.00	0.00
B. Largo Plazo (B=b1+b2+b3)	2,256,721,767.92	0.00	23,903,650.25	0.00	2,232,818,117.67	78,834,798.03	0.00
b1) Instituciones de Crédito	2,256,721,767.92	0.00	23,903,650.25	0.00	2,232,818,117.67	78,834,798.03	0.00
BANAMEX, S.A.	466,450,188.31	0.00	7,816,241.05	0.00	458,633,947.26	16,101,636.54	0.00
BANAMEX, S.A.	153,250,396.23	0.00	2,399,748.07	0.00	150,850,648.16	5,308,052.56	0.00
BANAMEX, S.A.	95,889,270.08	0.00	1,501,530.14	0.00	94,387,739.94	3,321,261.95	0.00
SANTANDER, S.A.	766,535,665.74	0.00	6,234,013.66	0.00	760,301,652.08	26,907,831.21	0.00
BBVA BANCOMER, S.A.	774,596,247.56	0.00	5,952,117.33	0.00	768,644,130.23	27,196,015.77	0.00
b2) Títulos y Valores	0.00	0.00	0.00	0.00	0.00	0.00	0.00
b3) Arrendamientos Financieros	0.00	0.00	0.00	0.00	0.00	0.00	0.00
2. Otros Pasivos	214,960,373.37						
3. Total de la Deuda Pública y Otros Pasivos (3=1+2)	2,471,682,141.29	0.00	23,903,650.25	0.00	2,232,818,117.67	78,834,798.03	0.00
4. Deuda Contingente ¹ (Informativo)	0.00	0.00	0.00	0.00	0.00	0.00	0.00
A. Deuda Contingente 1	0.00	0.00	0.00	0.00	0.00	0.00	0.00
B. Deuda Contingente 2	0.00	0.00	0.00	0.00	0.00	0.00	0.00
C. Deuda Contingente XX	0.00	0.00	0.00	0.00	0.00	0.00	0.00
5. Valor de Instrumentos Bono Cupón Cero ² (Informativo)	476,222,500.00	0.00	0.00	0.00	476,222,500.00	9,751,698.81	0.00
A. Instrumento Bono Cupón Cero FONREC ²	83,449,015.00	0.00	0.00	0.00	83,449,015.00	1,790,885.40	0.00
B. Instrumento Bono Cupón Cero PROFISE ²	208,708,907.00	0.00	0.00	0.00	208,708,907.00	4,171,639.73	0.00
C. Instrumento Bono Cupón Cero FONREC ²	72,675,017.00	0.00	0.00	0.00	72,675,017.00	1,531,074.28	0.00
D. Instrumento Bono Cupón Cero FONREC ²	6,854,706.00	0.00	0.00	0.00	6,854,706.00	147,188.04	0.00
E. Instrumento Bono Cupón Cero FONREC ²	104,534,855.00	0.00	0.00	0.00	104,534,855.00	2,110,911.36	0.00

¹ Se refiere a cualquier Financiamiento sin fuente o garantía de pago definida, que sea asumida de manera solidaria o subsidiaria por las Entidades Federativas con sus Municipios, organismos descentralizados y empresas de participación estatal mayoritaria y fideicomisos, locales o municipales, y por los Municipios con sus respectivos organismos descentralizados y empresas de participación municipal mayoritaria.

² Se refiere al valor del Bono Cupón Cero que respalda el pago de los créditos asociados al mismo (Activo).

Obligaciones a Corto Plazo (k)	Monto Contratado (l)	Plazo Pactado (m)	Tasa de Interés (n)	Comisiones y Costos Relacionados (o)	Tasa Efectiva (p)
6. Obligaciones a Corto Plazo (Informativo)	0.00	0.00	0.00	0.00	0.00
A. Crédito 1	0.00	0.00	0.00	0.00	0.00
B. Crédito 2	0.00	0.00	0.00	0.00	0.00
C. Crédito XX	0.00	0.00	0.00	0.00	0.00

Formato 3 Informe Analítico de Obligaciones Diferentes de Financiamientos - LDF

Poder Ejecutivo del Estado de Campeche (a) Informe Analítico de Obligaciones Diferentes de Financiamientos - LDF Del 1 enero al 30 de junio de 2022 (b) (PESOS)										
Denominación de las Obligaciones Diferentes de Financiamiento (c)	Fecha del Contrato (d)	Fecha de inicio de operación del proyecto (e)	Fecha de vencimiento (f)	Monto de la inversión pactado (g)	Plazo pactado (h)	Monto promedio mensual del pago de la contraprestación (i)	Monto promedio mensual del pago de la contraprestación correspondiente al pago de inversión (j)	Monto pagado de la inversión al 30 de junio de 2022 (k)	Monto pagado de la inversión actualizado al 30 de junio de 2022 (l)	Saldo pendiente por pagar de la inversión al 30 de junio de 2022 (m = g - l)
A. Asociaciones Público Privadas (APP's) (A=a+b+c+d)				0.00		0.00	0.00	0.00	0.00	0.00
a) APP 1				0.00	0.00	0.00	0.00	0.00	0.00	0.00
b) APP 2				0.00	0.00	0.00	0.00	0.00	0.00	0.00
c) APP 3				0.00	0.00	0.00	0.00	0.00	0.00	0.00
d) APP XX				0.00	0.00	0.00	0.00	0.00	0.00	0.00
B. Otros Instrumentos (B=a+b+c+d)				0.00		0.00	0.00	0.00	0.00	0.00
a) Otro Instrumento 1				0.00	0.00	0.00	0.00	0.00	0.00	0.00
b) Otro Instrumento 2				0.00	0.00	0.00	0.00	0.00	0.00	0.00
c) Otro Instrumento 3				0.00	0.00	0.00	0.00	0.00	0.00	0.00
d) Otro Instrumento XX				0.00	0.00	0.00	0.00	0.00	0.00	0.00
C. Total de Obligaciones Diferentes de Financiamiento (C=A+B)				0.00		0.00	0.00	0.00	0.00	0.00

Formato 4 Balance Presupuestario - LDF

Poder Ejecutivo del Estado de Campeche (a)
 Balance Presupuestario - LDF
 Del 1 enero al 30 de junio de 2022 (b)
 (PESOS)

Concepto (c)	Estimado/ Aprobado (d)	Devengado	Recaudado/ Pagado
A. Ingresos Totales (A = A1+A2+A3)	22,300,358,597.00	12,333,047,424.81	12,333,045,073.81
A1. Ingresos de Libre Disposición	11,307,589,765.00	6,306,784,120.74	6,306,781,769.74
A2. Transferencias Federales Etiquetadas	11,042,353,021.00	6,050,166,954.32	6,050,166,954.32
A3. Financiamiento Neto	(49,584,189.00)	(23,903,650.25)	(23,903,650.25)
B. Egresos Presupuestarios1 (B = B1+B2)	22,300,358,597.00	10,194,567,129.50	10,162,417,027.83
B1. Gasto No Etiquetado (sin incluir Amortización de la Deuda Pública)	11,258,005,576.00	4,764,807,437.21	4,732,657,335.54
B2. Gasto Etiquetado (sin incluir Amortización de la Deuda Pública)	11,042,353,021.00	5,429,759,692.29	5,429,759,692.29
C. Remanentes del Ejercicio Anterior (C = C1 + C2)		73,462,800.98	73,462,800.98
C1. Remanentes de Ingresos de Libre Disposición aplicados en el periodo		43,278,489.67	43,278,489.67
C2. Remanentes de Transferencias Federales Etiquetadas aplicados en el periodo		30,184,311.31	30,184,311.31
I. Balance Presupuestario (I = A - B + C)	0.00	2,211,943,096.29	2,244,090,846.96
II. Balance Presupuestario sin Financiamiento Neto (II = I - A3)	49,584,189.00	2,235,846,746.54	2,267,994,497.21
III. Balance Presupuestario sin Financiamiento Neto y sin Remanentes del Ejercicio Anterior (III= II - C)	49,584,189.00	2,162,383,945.56	2,194,531,696.23

Concepto	Aprobado	Devengado	Pagado
E. Intereses, Comisiones y Gastos de la Deuda (E = E1+E2)	173,560,160.00	98,508,632.01	98,508,632.01
E1. Intereses, Comisiones y Gastos de la Deuda con Gasto No Etiquetado	173,560,160.00	98,508,632.01	98,508,632.01
E2. Intereses, Comisiones y Gastos de la Deuda con Gasto Etiquetado	0.00	0.00	0.00
IV. Balance Primario (IV = III + E)	223,144,349.00	2,260,892,577.57	2,293,040,328.24

Concepto	Estimado/ Aprobado	Devengado	Recaudado/ Pagado
F. Financiamiento (F = F1 + F2)	0.00	0.00	0.00
F1. Financiamiento con Fuente de Pago de Ingresos de Libre Disposición	0.00	0.00	0.00
F2. Financiamiento con Fuente de Pago de Transferencias Federales Etiquetadas	0.00	0.00	0.00
G. Amortización de la Deuda (G = G1 + G2)	49,584,189.00	23,903,650.25	23,903,650.25
G1. Amortización de la Deuda Pública con Gasto No Etiquetado	49,584,189.00	23,903,650.25	23,903,650.25
G2. Amortización de la Deuda Pública con Gasto Etiquetado	0.00	0.00	0.00
A3. Financiamiento Neto (A3 = F - G)	-49,584,189.00	-23,903,650.25	-23,903,650.25

Concepto	Estimado/ Aprobado	Devengado	Recaudado/ Pagado
A1. Ingresos de Libre Disposición	11,307,589,765.00	6,306,784,120.74	6,306,781,769.74
A3.1 Financiamiento Neto con Fuente de Pago de Ingresos de Libre Disposición (A3.1 = F1 - G1)	(49,584,189.00)	(23,903,650.25)	(23,903,650.25)
F1. Financiamiento con Fuente de Pago de Ingresos de Libre Disposición	0.00	0.00	0.00
G1. Amortización de la Deuda Pública con Gasto No Etiquetado	49,584,189.00	23,903,650.25	23,903,650.25
B1. Gasto No Etiquetado (sin incluir Amortización de la Deuda Pública)	11,258,005,576.00	4,764,807,437.21	4,732,657,335.54
C1. Remanentes de Ingresos de Libre Disposición aplicados en el periodo		43,278,489.67	43,278,489.67
V. Balance Presupuestario de Recursos Disponibles (V = A1 + A3.1 - B1 + C1)	0.00	1,561,351,522.95	1,593,499,273.62
VI. Balance Presupuestario de Recursos Disponibles sin Financiamiento Neto (VI = V - A3.1)	49,584,189.00	1,585,255,173.20	1,617,402,923.87

Concepto	Estimado/ Aprobado	Devengado	Recaudado/ Pagado
A2. Transferencias Federales Etiquetadas	11,042,353,021.00	6,050,166,954.32	6,050,166,954.32
A3.2 Financiamiento Neto con Fuente de Pago de Transferencias Federales Etiquetadas (A3.2 = F2 - G2)	0.00	0.00	0.00
F2. Financiamiento con Fuente de Pago de Transferencias Federales Etiquetadas	0.00	0.00	0.00
G2. Amortización de la Deuda Pública con Gasto Etiquetado	0.00	0.00	0.00
B2. Gasto Etiquetado (sin incluir Amortización de la Deuda Pública)	11,042,353,021.00	5,429,759,692.29	5,429,759,692.29
C2. Remanentes de Transferencias Federales Etiquetadas aplicados en el periodo		30,184,311.31	30,184,311.31
VII. Balance Presupuestario de Recursos Etiquetados (VII = A2 + A3.2 - B2 + C2)	0.00	650,591,573.34	650,591,573.34
VIII. Balance Presupuestario de Recursos Etiquetados sin Financiamiento Neto (VIII = VII - A3.2)	0.00	650,591,573.34	650,591,573.34

Formato 6 a) Estado Analítico del Ejercicio del Presupuesto de Egresos Detallado - LDF

Poder Ejecutivo del Estado de Campeche (a)						
Estado Analítico del Ejercicio del Presupuesto de Egresos Detallado - LDF						
Clasificación por Objeto del Gasto (Capítulo y Concepto)						
Del 1 de enero al 30 de junio de 2022 (b)						
(PESOS)						
Concepto (c)	Egresos					Subejercicio (e)
	Aprobado (d)	Ampliaciones/ (Reducciones)	Modificado	Devengado	Pagado	
c8) Servicios Oficiales	4,160,509.00	-939,705.93	3,220,803.07	581,393.07	581,393.07	2,639,410.00
c9) Otros Servicios Generales	144,936.00	-65,949.00	78,987.00	26,822.00	26,822.00	52,165.00
D. Transferencias, Asignaciones, Subsidios y Otras Ayudas (D=d1+d2+d3+d4+d5+d6+d7+d8+d9)	3,658,728,234.00	874,410,631.99	4,533,138,865.99	2,181,531,671.71	2,181,531,671.71	2,351,607,194.28
d1) Transferencias Internas y Asignaciones al Sector Público	0.00	0.00	0.00	0.00	0.00	0.00
d2) Transferencias al Resto del Sector Público	3,651,028,089.00	854,695,641.55	4,505,723,730.55	2,173,835,867.02	2,173,835,867.02	2,331,887,863.53
d3) Subsidios y Subvenciones	0.00	0.00	0.00	0.00	0.00	0.00
d4) Ayudas Sociales	7,700,145.00	-1,937,573.00	5,762,572.00	0.00	0.00	5,762,572.00
d5) Pensiones y Jubilaciones	0.00	0.00	0.00	0.00	0.00	0.00
d6) Transferencias a Fideicomisos, Mandatos y Otros Análogos	0.00	21,652,563.44	21,652,563.44	7,695,804.69	7,695,804.69	13,956,758.75
d7) Transferencias a la Seguridad Social	0.00	0.00	0.00	0.00	0.00	0.00
d8) Donativos	0.00	0.00	0.00	0.00	0.00	0.00
d9) Transferencias al Exterior	0.00	0.00	0.00	0.00	0.00	0.00
E. Bienes Muebles, Inmuebles e Intangibles (E=e1+e2+e3+e4+e5+e6+e7+e8+e9)	123,080,068.00	48,450,723.25	171,530,791.25	7,478,809.21	7,478,809.21	164,051,982.04
e1) Mobiliario y Equipo de Administración	21,188,992.00	-668,718.47	20,520,273.53	1,423,864.43	1,423,864.43	19,096,409.10
e2) Mobiliario y Equipo Educativo y Recreativo	106,153.00	5,844,863.32	5,951,016.32	181,345.10	181,345.10	5,769,671.22
e3) Equipo e Instrumental Médico y de Laboratorio	45,500.00	492,452.32	537,952.32	121,800.00	121,800.00	416,152.32
e4) Vehículos y Equipo de Transporte	75,160,430.00	284,807.00	75,445,237.00	289,500.00	289,500.00	75,155,737.00
e5) Equipo de Defensa y Seguridad	0.00	25,518,778.40	25,518,778.40	0.00	0.00	25,518,778.40
e6) Maquinaria, Otros Equipos y Herramientas	20,303,333.00	15,996,081.68	36,299,414.68	5,462,299.68	5,462,299.68	30,837,115.00
e7) Activos Biológicos	0.00	0.00	0.00	0.00	0.00	0.00
e8) Bienes Inmuebles	0.00	0.00	0.00	0.00	0.00	0.00
e9) Activos Intangibles	6,275,660.00	982,459.00	7,258,119.00	0.00	0.00	7,258,119.00
F. Inversión Pública (F=f1+f2+f3)	536,050,877.00	-12,920,224.37	523,130,652.63	34,399,298.91	34,399,298.91	488,731,353.72
f1) Obra Pública en Bienes de Dominio Público	526,320,529.00	-14,652,505.04	511,668,023.96	34,399,298.91	34,399,298.91	477,268,725.05
f2) Obra Pública en Bienes Propios	9,730,348.00	1,732,280.67	11,462,628.67	0.00	0.00	11,462,628.67
f3) Proyectos Productivos y Acciones de Fomento	0.00	0.00	0.00	0.00	0.00	0.00
G. Inversiones Financieras y Otras Provisiones (G=g1+g2+g3+g4+g5+g6+g7)	0.00	0.00	0.00	0.00	0.00	0.00
g1) Inversiones Para el Fomento de Actividades Productivas	0.00	0.00	0.00	0.00	0.00	0.00
g2) Acciones y Participaciones de Capital	0.00	0.00	0.00	0.00	0.00	0.00
g3) Compra de Títulos y Valores	0.00	0.00	0.00	0.00	0.00	0.00
g4) Concesión de Préstamos	0.00	0.00	0.00	0.00	0.00	0.00
g5) Inversiones en Fideicomisos, Mandatos y Otros Análogos	0.00	0.00	0.00	0.00	0.00	0.00
Fideicomiso de Desastres Naturales (Informativo)	0.00	0.00	0.00	0.00	0.00	0.00
g6) Otras Inversiones Financieras	0.00	0.00	0.00	0.00	0.00	0.00
g7) Provisiones para Contingencias y Otras Erogaciones Especiales	0.00	0.00	0.00	0.00	0.00	0.00
H. Participaciones y Aportaciones (H=h1+h2+h3)	1,695,213,975.00	171,833,517.81	1,867,047,492.81	1,009,725,628.39	1,009,725,628.39	857,321,864.42
h1) Participaciones	0.00	0.00	0.00	0.00	0.00	0.00
h2) Aportaciones	1,594,442,011.00	102,049,944.00	1,696,491,955.00	948,312,583.39	948,312,583.39	748,179,372.00
h3) Convenios	100,771,964.00	69,783,573.81	170,555,537.81	61,413,045.39	61,413,045.39	109,142,492.42
I. Deuda Pública (I=i1+i2+i3+i4+i5+i6+i7)	0.00	0.00	0.00	0.00	0.00	0.00
i1) Amortización de la Deuda Pública	0.00	0.00	0.00	0.00	0.00	0.00
i2) Intereses de la Deuda Pública	0.00	0.00	0.00	0.00	0.00	0.00
i3) Comisiones de la Deuda Pública	0.00	0.00	0.00	0.00	0.00	0.00
i4) Gastos de la Deuda Pública	0.00	0.00	0.00	0.00	0.00	0.00
i5) Costo por Coberturas	0.00	0.00	0.00	0.00	0.00	0.00
i6) Apoyos Financieros	0.00	0.00	0.00	0.00	0.00	0.00
i7) Adeudos de Ejercicios Fiscales Anteriores (ADEFAS)	0.00	0.00	0.00	0.00	0.00	0.00
III. Total de Egresos (III = I + II)	22,349,942,786.00	1,286,022,096.18	23,635,964,882.18	10,218,470,779.75	10,186,320,678.08	13,417,494,102.43

Formato 6 b) Estado Analítico del Ejercicio del Presupuesto de Egresos Detallado - LDF

Poder Ejecutivo del Estado de Campeche (a)						
Estado Analítico del Ejercicio del Presupuesto de Egresos Detallado - LDF						
Clasificación Administrativa						
Del 1 de enero al 30 de junio de 2022 (b)						
(PESOS)						
Concepto (c)	Egresos					Subejercicio (e)
	Aprobado (d)	Ampliaciones/ (Reducciones)	Modificado	Devengado	Pagado	
I. Gasto No Etiquetado (I=A+B+C+D+E+F+G+H)	11,307,589,765.00	197,933,241.20	11,505,523,006.20	4,788,711,087.46	4,756,560,985.79	6,716,811,918.74
Coordinación General de la Oficina de la Gobernadora o del Gobernador del Estado	177,822,899.00	26,077,384.16	203,900,283.16	71,669,831.27	70,003,538.22	132,230,451.89
Secretaría de Gobierno	496,215,443.00	-74,370,972.49	421,844,470.51	167,624,696.68	165,845,965.08	254,219,773.83
Secretaría de Administración y Finanzas	667,959,852.00	11,497,559.74	679,457,411.74	177,922,458.08	174,976,973.16	501,534,953.66
Secretaría de Modernización Administrativa e Innovación Gubernamental	93,928,779.00	1,619,632.38	95,548,411.38	27,472,531.36	27,074,875.11	68,075,880.02
Secretaría de Educación	518,906,986.00	-23,564,327.42	495,342,658.58	152,815,306.91	151,031,474.77	342,527,351.67
Secretaría de Salud	298,897,055.00	-3,526,160.29	295,370,894.71	128,397,669.94	125,322,709.00	166,973,224.77
Secretaría de Desarrollo Territorial, Urbano y Obras Públicas	343,957,234.00	31,287,855.72	375,245,089.72	112,758,631.51	111,518,890.18	262,486,458.21
Secretaría de Desarrollo Económico	77,773,233.00	819,027.10	78,592,260.10	17,338,328.88	16,848,508.15	61,253,931.22
Secretaría de Desarrollo Agropecuario	156,314,807.00	14,735,152.54	171,049,959.54	53,879,933.54	53,011,112.92	117,170,026.00
Secretaría de Bienestar	189,647,546.00	17,398,767.02	207,046,313.02	65,157,946.33	64,863,441.69	141,888,366.69
Secretaría de Inclusión	24,329,275.00	418,593.96	24,747,868.96	6,238,364.51	6,186,569.62	18,509,504.45
Secretaría de Medio Ambiente, Biodiversidad, Cambio Climático y Energía	120,002,765.00	314,479.68	120,317,244.68	17,468,013.99	16,985,465.62	102,849,230.69
Secretaría de Turismo	69,649,900.00	907,404.01	70,557,304.01	28,724,149.52	28,592,771.83	41,833,154.49
Secretaría de Protección y Seguridad Ciudadana	615,294,218.00	103,966,281.81	719,260,499.81	238,791,196.89	236,095,552.39	480,469,302.92
Secretaría de Protección Civil	90,271,455.00	6,794,378.93	97,065,833.93	37,548,980.84	36,991,207.46	59,516,853.09
Consejería Jurídica	34,952,379.00	641,423.66	35,593,802.66	10,406,946.82	10,331,887.93	25,186,855.84
Secretaría de la Contraloría	71,130,029.00	624,573.76	71,754,602.76	32,438,268.38	32,172,702.22	39,316,334.38
Fiscalía General del Estado de Campeche	411,412,034.00	2,463,492.06	413,875,526.06	143,312,425.95	140,385,797.13	270,563,100.11
Provisiones del Estado	169,916,369.00	0.00	169,916,369.00	0.00	0.00	169,916,369.00
Deuda Pública	273,144,349.00	0.00	273,144,349.00	122,412,282.26	122,412,282.26	150,732,066.74
Poder Legislativo	247,532,125.00	36,980.00	247,569,105.00	125,614,627.00	125,614,627.00	121,954,478.00
Poder Judicial	329,565,020.00	700,000.00	330,265,020.00	164,302,793.00	164,161,639.00	165,962,227.00
Órganos Autónomos	276,083,515.00	0.00	276,083,515.00	132,647,474.00	131,386,835.00	143,436,041.00
Organismos Públicos Descentralizados	2,700,654,341.00	28,035,683.13	2,728,690,024.13	1,293,753,355.14	1,285,211,285.39	1,434,936,668.99
Fideicomisos Públicos	47,151,000.00	0.00	47,151,000.00	37,267,666.00	36,787,666.00	9,883,334.00
Participaciones y Transferencias a Municipios	2,805,077,157.00	51,056,031.74	2,856,133,188.74	1,422,747,208.66	1,422,747,208.66	1,433,385,980.08
II. Gasto Etiquetado (II=A+B+C+D+E+F+G+H)	11,042,353,021.00	1,088,088,854.98	12,130,441,875.98	5,429,759,692.29	5,429,759,692.29	6,700,682,183.69
Coordinación General de la Oficina de la Gobernadora o del Gobernador del Estado	0.00	0.00	0.00	0.00	0.00	0.00
Secretaría de Gobierno	79,708,495.00	-16,333,841.93	63,374,653.07	7,018,488.52	7,018,488.52	56,356,164.55
Secretaría de Administración y Finanzas	0.00	0.00	0.00	0.00	0.00	0.00
Secretaría de Modernización Administrativa e Innovación Gubernamental	0.00	0.00	0.00	0.00	0.00	0.00
Secretaría de Educación	4,914,170,123.00	35,659,165.52	4,949,829,288.52	2,194,259,950.25	2,194,259,950.25	2,755,569,338.27
Secretaría de Salud	0.00	0.00	0.00	0.00	0.00	0.00
Secretaría de Desarrollo Territorial, Urbano y Obras Públicas	407,523,591.00	12,724,587.96	420,248,178.96	22,495,463.25	22,495,463.25	397,752,715.71
Secretaría de Desarrollo Económico	15,000,000.00	0.00	15,000,000.00	0.00	0.00	15,000,000.00
Secretaría de Desarrollo Agropecuario	38,000,000.00	3,520,000.00	41,520,000.00	12,499,162.26	12,499,162.26	29,020,837.74
Secretaría de Bienestar	52,464,666.00	-36,514,666.00	15,950,000.00	0.00	0.00	15,950,000.00
Secretaría de Inclusión	0.00	0.00	0.00	0.00	0.00	0.00
Secretaría de Medio Ambiente, Biodiversidad, Cambio Climático y Energía	50,000,000.00	949,600.00	50,949,600.00	758,975.60	758,975.60	50,190,624.40
Secretaría de Turismo	0.00	0.00	0.00	0.00	0.00	0.00
Secretaría de Protección y Seguridad Ciudadana	68,737,832.00	48,921,522.95	117,659,354.95	7,462,863.23	7,462,863.23	110,196,491.72
Secretaría de Protección Civil	30,000,000.00	0.00	30,000,000.00	0.00	0.00	30,000,000.00
Consejería Jurídica	0.00	0.00	0.00	0.00	0.00	0.00
Secretaría de la Contraloría	0.00	0.00	0.00	0.00	0.00	0.00
Fiscalía General del Estado de Campeche	43,506,250.00	2,604,269.14	46,110,519.14	2,015,019.14	2,015,019.14	44,095,500.00
Provisiones del Estado	0.00	0.00	0.00	0.00	0.00	0.00
Deuda Pública	0.00	0.00	0.00	0.00	0.00	0.00
Poder Legislativo	0.00	1,721,118.85	1,721,118.85	1,721,118.85	1,721,118.85	0.00
Poder Judicial	0.00	5,000,000.00	5,000,000.00	0.00	0.00	5,000,000.00
Órganos Autónomos	0.00	0.00	0.00	0.00	0.00	0.00
Organismos Públicos Descentralizados	3,651,028,089.00	854,695,641.55	4,505,723,730.55	2,173,835,867.02	2,173,835,867.02	2,331,887,863.53
Fideicomisos Públicos	0.00	21,652,563.44	21,652,563.44	7,695,804.69	7,695,804.69	13,956,758.75
Participaciones y Transferencias a Municipios	1,692,213,975.00	153,488,893.50	1,845,702,868.50	999,996,979.48	999,996,979.48	845,705,889.02
III. Total de Egresos (III = I + II)	22,349,942,786.00	1,286,022,096.18	23,635,964,882.18	10,218,470,779.75	10,186,320,678.08	13,417,494,102.43

Formato 6 c) Estado Analítico del Ejercicio del Presupuesto de Egresos Detallado -LDF

Poder Ejecutivo del Estado de Campeche (a)						
Estado Analítico del Ejercicio del Presupuesto de Egresos Detallado - LDF						
Clasificación Funcional (Finalidad y Función)						
Del 1 de enero al 30 de junio de 2022 (b)						
(PESOS)						
Concepto (c)	Egresos					Subejercicio (e)
	Aprobado (d)	Ampliaciones / (Reducciones)	Modificado	Devengado	Pagado	
I. Gasto No Etiquetado (I=A+B+C+D)	11,307,589,765.00	197,933,241.20	11,505,523,006.20	4,788,711,087.46	4,756,560,985.79	6,716,811,918.74
A. Gobierno (A=a1+a2+a3+a4+a5+a6+a7+a8)	3,797,791,986.00	218,310,655.23	4,016,102,641.23	1,370,030,396.37	1,354,842,170.88	2,646,072,244.86
a1) Legislación	247,532,125.00	36,980.00	247,569,105.00	125,614,627.00	125,614,627.00	121,954,478.00
a2) Justicia	1,027,098,570.00	-22,781,971.48	1,004,316,598.52	426,429,453.44	422,531,922.15	577,887,145.08
a3) Coordinación de la Política de Gobierno	777,509,044.00	-92,279,350.79	685,229,693.21	287,037,974.93	283,027,795.91	398,191,718.28
a4) Relaciones Exteriores	0.00	0.00	0.00	0.00	0.00	0.00
a5) Asuntos Financieros y Hacendarios	666,933,629.00	311,130,502.72	978,064,131.72	107,033,938.94	105,312,565.41	871,030,192.78
a6) Seguridad Nacional	0.00	0.00	0.00	0.00	0.00	0.00
a7) Asuntos de Orden Público y de Seguridad Interior	793,344,009.00	23,523,795.04	816,867,804.04	304,313,650.16	300,820,007.33	512,554,153.88
a8) Otros Servicios Generales	285,374,609.00	-1,319,300.26	284,055,308.74	119,600,751.90	117,535,253.08	164,454,556.84
B. Desarrollo Social (B=b1+b2+b3+b4+b5+b6+b7)	3,806,137,309.00	-24,598,673.44	3,781,538,635.56	1,668,886,821.78	1,654,672,294.48	2,112,651,813.78
b1) Protección Ambiental	53,407,678.00	20,882.52	53,428,560.52	20,108,318.96	19,341,950.43	33,320,241.56
b2) Vivienda y Servicios a la Comunidad	286,471,915.00	31,489,221.02	317,961,136.02	117,587,684.09	116,459,718.25	200,373,451.93
b3) Salud	756,711,742.00	-7,341,897.37	749,369,844.63	344,793,184.01	341,028,208.79	404,576,660.62
b4) Recreación, Cultura y Otras Manifestaciones Sociales	294,481,873.00	-18,585,197.85	275,896,675.15	125,313,467.92	122,241,358.59	150,765,207.23
b5) Educación	1,907,117,585.00	-20,327,112.14	1,886,790,472.86	834,841,350.28	831,940,661.22	1,051,949,122.58
b6) Protección Social	273,169,783.00	0.00	273,169,783.00	134,587,008.67	132,737,878.67	138,582,774.33
b7) Otros Asuntos Sociales	234,776,733.00	-9,854,569.62	224,922,163.38	91,837,807.85	90,922,518.53	133,084,355.53
C. Desarrollo Económico (C=c1+c2+c3+c4+c5+c6+c7+c8+c9)	625,438,964.00	-46,834,772.33	578,604,191.67	204,634,378.39	201,887,029.51	373,969,813.28
c1) Asuntos Económicos, Comerciales y Laborales en General	121,194,139.00	-22,334,879.18	98,859,259.82	42,143,683.24	41,586,882.39	56,715,576.58
c2) Agropecuaria, Silvicultura, Pesca y Caza	219,165,042.00	2,301,027.69	221,466,069.69	100,461,957.33	99,019,206.43	121,004,112.54
c3) Combustibles y Energía	77,671,083.00	-12,041,128.95	65,629,954.05	2,619,499.00	2,607,255.78	63,010,455.05
c4) Minería, Manufacturas y Construcción	0.00	0.00	0.00	0.00	0.00	0.00
c5) Transporte	9,284,645.00	-155,187.74	9,129,457.26	3,597,250.69	3,535,355.88	5,532,206.57
c6) Comunicaciones	111,479,360.00	-8,341,912.03	103,137,447.97	19,861,921.13	19,457,208.31	83,275,526.84
c7) Turismo	69,649,900.00	-6,262,692.12	63,387,207.88	28,724,149.52	28,592,771.83	34,663,058.36
c8) Ciencia, Tecnología e Innovación	0.00	0.00	0.00	0.00	0.00	0.00
c9) Otras Industrias y Otros Asuntos Económicos	16,994,795.00	0.00	16,994,795.00	7,225,917.66	7,087,936.89	9,768,877.34
D. Otras No Clasificadas en Funciones Anteriores (D=d1+d2+d3+d4)	3,078,221,506.00	51,056,031.74	3,129,277,537.74	1,545,159,490.92	1,545,159,490.92	1,584,118,046.82
d1) Transacciones de la Deuda Pública / Costo Financiero de la Deuda	223,144,349.00	0.00	223,144,349.00	122,412,282.26	122,412,282.26	100,732,066.74
d2) Transferencias, Participaciones y Aportaciones Entre Diferentes Niveles y Órdenes de Gobierno	2,805,077,157.00	51,056,031.74	2,856,133,188.74	1,422,747,208.66	1,422,747,208.66	1,433,385,980.08
d3) Saneamiento del Sistema Financiero	0.00	0.00	0.00	0.00	0.00	0.00
d4) Adeudos de Ejercicios Fiscales Anteriores	50,000,000.00	0.00	50,000,000.00	0.00	0.00	50,000,000.00
II. Gasto Etiquetado (II=A+B+C+D)	11,042,353,021.00	1,088,088,854.98	12,130,441,875.98	5,429,759,692.29	5,429,759,692.29	6,700,682,183.69
A. Gobierno (A=a1+a2+a3+a4+a5+a6+a7+a8)	241,952,577.00	41,913,069.01	283,865,646.01	18,217,489.74	18,217,489.74	265,648,156.27
a1) Legislación	0.00	1,721,118.85	1,721,118.85	1,721,118.85	1,721,118.85	0.00
a2) Justicia	48,449,796.00	36,782,089.37	85,231,885.37	3,140,181.69	3,140,181.69	82,091,703.68
a3) Coordinación de la Política de Gobierno	0.00	0.00	0.00	0.00	0.00	0.00
a4) Relaciones Exteriores	0.00	0.00	0.00	0.00	0.00	0.00
a5) Asuntos Financieros y Hacendarios	0.00	0.00	0.00	0.00	0.00	0.00
a6) Seguridad Nacional	0.00	0.00	0.00	0.00	0.00	0.00
a7) Asuntos de Orden Público y de Seguridad Interior	170,502,781.00	3,409,860.79	173,912,641.79	13,356,189.20	13,356,189.20	160,556,452.59
a8) Otros Servicios Generales	23,000,000.00	0.00	23,000,000.00	0.00	0.00	23,000,000.00
B. Desarrollo Social (B=b1+b2+b3+b4+b5+b6+b7)	8,976,738,219.00	909,280,526.80	9,886,018,745.80	4,391,004,103.97	4,391,004,103.97	5,495,014,641.83
b1) Protección Ambiental	50,000,000.00	0.00	50,000,000.00	0.00	0.00	50,000,000.00
b2) Vivienda y Servicios a la Comunidad	444,061,772.00	6,448,206.43	450,509,978.43	39,609,274.89	39,609,274.89	410,900,703.54
b3) Salud	1,931,714,766.00	290,559,793.32	2,222,274,559.32	1,165,260,092.09	1,165,260,092.09	1,057,014,467.23
b4) Recreación, Cultura y Otras Manifestaciones Sociales	99,123,485.00	41,672,163.68	140,795,648.68	1,605,178.93	1,605,178.93	139,190,469.75
b5) Educación	6,264,746,350.00	558,311,722.39	6,823,058,072.39	3,066,079,996.08	3,066,079,996.08	3,756,978,076.31
b6) Protección Social	142,327,325.00	44,465,733.98	186,793,058.98	118,449,561.98	118,449,561.98	68,343,497.00
b7) Otros Asuntos Sociales	44,764,521.00	-32,177,093.00	12,587,428.00	0.00	0.00	12,587,428.00
C. Desarrollo Económico (C=c1+c2+c3+c4+c5+c6+c7+c8+c9)	131,448,250.00	26,122,163.44	157,570,413.44	22,182,762.87	22,182,762.87	135,387,650.57
c1) Asuntos Económicos, Comerciales y Laborales en General	15,000,000.00	0.00	15,000,000.00	0.00	0.00	15,000,000.00
c2) Agropecuaria, Silvicultura, Pesca y Caza	38,000,000.00	26,122,163.44	64,122,163.44	20,953,942.55	20,953,942.55	43,168,220.89
c3) Combustibles y Energía	0.00	0.00	0.00	0.00	0.00	0.00
c4) Minería, Manufacturas y Construcción	0.00	0.00	0.00	0.00	0.00	0.00
c5) Transporte	0.00	0.00	0.00	0.00	0.00	0.00
c6) Comunicaciones	78,448,250.00	0.00	78,448,250.00	1,228,820.32	1,228,820.32	77,219,429.68
c7) Turismo	0.00	0.00	0.00	0.00	0.00	0.00
c8) Ciencia, Tecnología e Innovación	0.00	0.00	0.00	0.00	0.00	0.00
c9) Otras Industrias y Otros Asuntos Económicos	0.00	0.00	0.00	0.00	0.00	0.00
D. Otras No Clasificadas en Funciones Anteriores (D=d1+d2+d3+d4)	1,692,213,975.00	110,773,095.73	1,802,987,070.73	998,355,335.71	998,355,335.71	804,631,735.02
d1) Transacciones de la Deuda Pública / Costo Financiero de la Deuda	0.00	0.00	0.00	0.00	0.00	0.00
d2) Transferencias, Participaciones y Aportaciones Entre Diferentes Niveles y Órdenes de Gobierno	1,692,213,975.00	110,773,095.73	1,802,987,070.73	998,355,335.71	998,355,335.71	804,631,735.02
d3) Saneamiento del Sistema Financiero	0.00	0.00	0.00	0.00	0.00	0.00
d4) Adeudos de Ejercicios Fiscales Anteriores	0.00	0.00	0.00	0.00	0.00	0.00
III. Total de Egresos (III = I + II)	22,349,942,786.00	1,286,022,096.18	23,635,964,882.18	10,218,470,779.75	10,186,320,678.08	13,417,494,102.43

Formato 6 d) Estado Analítico del Ejercicio del Presupuesto de Egresos Detallado - LDF

Poder Ejecutivo del Estado de Campeche (a)						
Estado Analítico del Ejercicio del Presupuesto de Egresos Detallado - LDF						
Clasificación de Servicios Personales por Categoría						
Del 1 de enero al 30 de junio de 2022 (b)						
(PESOS)						
Concepto (c)	Egresos					Subejercicio (e)
	Aprobado (d)	Ampliaciones / (Reducciones)	Modificado	Devengado	Pagado	
I. Gasto No Etiquetado (I=A+B+C+D+E+F)	2,825,210,118.00	11,723,461.03	2,836,933,579.03	1,253,445,019.62	1,247,763,721.62	1,583,488,559.41
A. Personal Administrativo	1,816,326,690.00	918,380.00	1,817,245,070.00	768,472,430.30	764,950,041.31	1,048,772,639.70
B. Magisterio	102,020,299.00	-7,415,395.58	94,604,903.42	45,219,428.48	45,030,108.25	49,385,474.94
C. Servicios de Salud (C=c1+c2)	275,164,497.00	-2,294,995.33	272,869,501.67	132,682,049.38	132,012,474.40	140,187,452.29
c1) Personal Administrativo	50,169,942.00	156,548.66	50,326,490.66	18,164,733.68	18,063,283.99	32,161,756.98
c2) Personal Médico, paramédico y afin	224,994,555.00	-2,451,543.99	222,543,011.01	114,517,315.70	113,949,190.41	108,025,695.31
D. Seguridad Pública	631,698,632.00	20,515,471.94	652,214,103.94	307,071,111.46	305,771,097.66	345,142,992.48
E. Gastos asociados a la implementación de nuevas leyes federales o reformas a las mismas (E=e1+e2)	0.00	0.00	0.00	0.00	0.00	0.00
e1) Nombre del Programa o Ley 1	0.00	0.00	0.00	0.00	0.00	0.00
e2) Nombre del Programa o Ley 2	0.00	0.00	0.00	0.00	0.00	0.00
F. Sentencias laborales definitivas	0.00	0.00	0.00	0.00	0.00	0.00
II. Gasto Etiquetado (I=A+B+C+D+E+F)	4,689,278,295.00	0.00	4,689,278,295.00	2,078,416,418.77	2,078,416,418.77	2,610,861,876.23
A. Personal Administrativo	0.00	0.00	0.00	0.00	0.00	0.00
B. Magisterio	4,689,278,295.00	0.00	4,689,278,295.00	2,078,416,418.77	2,078,416,418.77	2,610,861,876.23
C. Servicios de Salud (C=c1+c2)	0.00	0.00	0.00	0.00	0.00	0.00
c1) Personal Administrativo	0.00	0.00	0.00	0.00	0.00	0.00
c2) Personal Médico, paramédico y afin	0.00	0.00	0.00	0.00	0.00	0.00
D. Seguridad Pública	0.00	0.00	0.00	0.00	0.00	0.00
E. Gastos asociados a la implementación de nuevas leyes federales o reformas a las mismas (E=e1+e2)	0.00	0.00	0.00	0.00	0.00	0.00
e1) Nombre del Programa o Ley 1	0.00	0.00	0.00	0.00	0.00	0.00
e2) Nombre del Programa o Ley 2	0.00	0.00	0.00	0.00	0.00	0.00
F. Sentencias laborales definitivas	0.00	0.00	0.00	0.00	0.00	0.00
III. Total de Gasto en Servicios Personales (III = I + II)	7,514,488,413.00	11,723,461.03	7,526,211,874.03	3,331,861,438.39	3,326,180,140.39	4,194,350,435.64