

CAMPECHE
GOBIERNO DE TODOS

ESTADÍSTICAS DE LAS FINANZAS PÚBLICAS

INFORME TRIMESTRAL
ENERO - SEPTIEMBRE 2022



SAFIN
GOBIERNO DEL ESTADO
DE CAMPECHE

INFORME DE **ENERO A SEPTIEMBRE 2022**

En observancia a lo dispuesto en los artículos 80 de la Ley de Disciplina Financiera y Responsabilidad Hacendaria del Estado de Campeche y sus Municipios, y 14 de la Ley de Ingresos del Estado de Campeche para el ejercicio fiscal 2022, se presenta la información de los resultados obtenidos, misma que fue publicada en la página <https://transparencia.safin.campeche.gob.mx/70-48/a/116-finanzas-publicas> y en la Plataforma Nacional de Transparencia el 28 de octubre de 2022.

El presente informe contiene los anexos correspondientes a los Ingresos, Egresos y Deuda Pública, incluida la información sobre las participaciones recibidas y la forma en que se distribuyeron a los Municipios, así como, los reportes presupuestales de Convenios Estatales, Federales, Remanentes FAM, Ramo 33, pago de servicios personales por dependencia y entidad, analítico de plazas y Estados Financieros al 30 de septiembre de 2022.

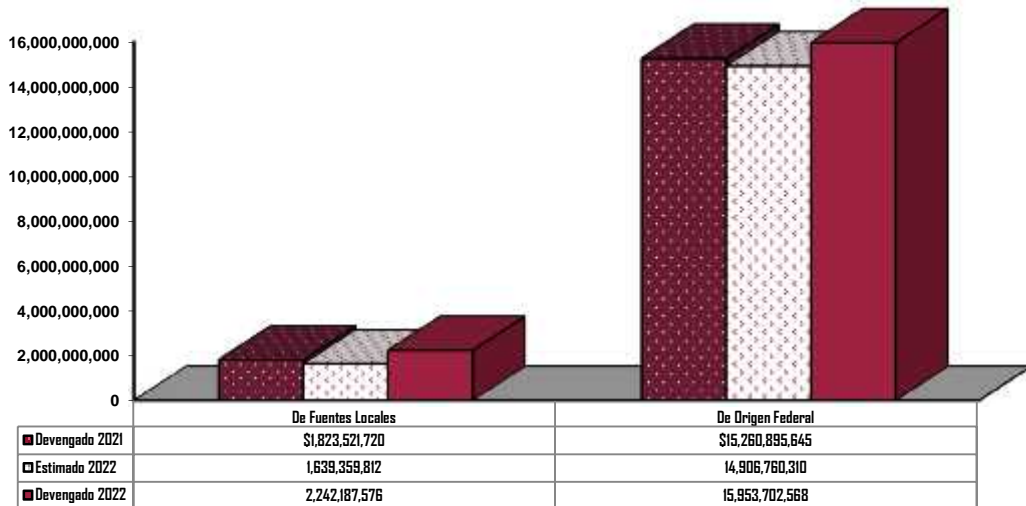
INGRESOS

Al 30 de septiembre de 2022, los Ingresos Presupuestarios Devengados sumaron 18 mil 195 millones 890 mil 144 pesos, monto superior en 9.97 por ciento respecto a lo estimado en la Ley de Ingresos para el período y resulta inferior en términos reales en 1.29 por ciento al compararlo con lo obtenido de enero a septiembre del año que le antecede.

La integración de estos Ingresos es la siguiente:

IMPUESTO	IMPORTE	%
Ingresos de Fuentes Locales	\$2,242'187,576	12
Ingresos de Origen Federal	15,953'702,568	88
TOTAL DE INGRESOS PRESUPUESTARIOS DEVENGADOS	\$18,195'890,144	100

INGRESOS PRESUPUESTARIOS Enero a septiembre



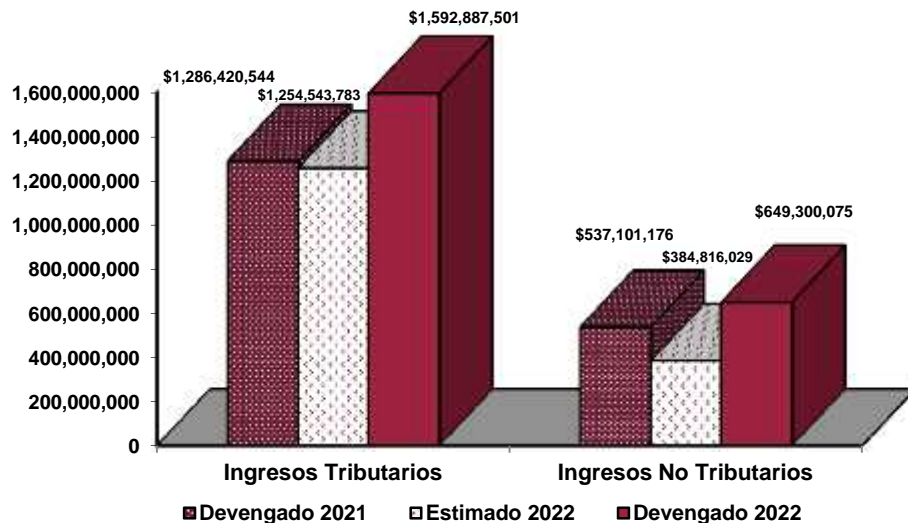
➔ INGRESOS DE FUENTES LOCALES

De enero a septiembre de 2022, los Ingresos de Fuentes Locales aportaron el 12 por ciento del total de los Ingresos Presupuestarios Devengados, al sumar 2 mil 242 millones 187 mil 576 pesos; cifra mayor en 36.77 por ciento de lo calendarizado al cierre del tercer trimestre y superior en 13.96 por ciento en términos reales con relación a lo captado en igual período del ejercicio anterior.

Los Ingresos de Fuentes Locales se conforman por:

CONCEPTO	IMPORTE	%
Ingresos Tributarios	\$1,592'887,501	71
Ingresos No Tributarios	649'300,075	29
TOTAL DE INGRESOS DE FUENTES LOCALES	\$2,242'187,576	100

INGRESOS DE FUENTES LOCALES Enero a septiembre

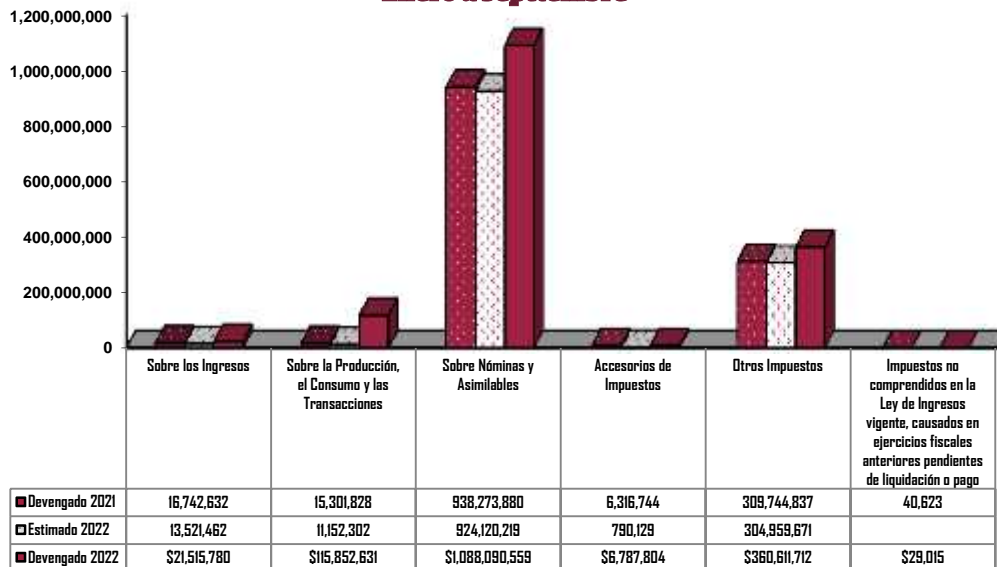


INGRESOS TRIBUTARIOS

Los Ingresos Tributarios o Impuestos, al cierre del mes de septiembre del ejercicio que nos ocupa, sumaron mil 592 millones 887 mil 501 pesos, cifra que presenta un aumento de 26.97 por ciento de lo estimado para el período y es mayor en términos reales en 14.76 por ciento respecto a lo obtenido de enero a septiembre de 2021. Asimismo, representan el 71 por ciento de los Ingresos de Fuentes Locales y se clasifican de la siguiente forma:

CONCEPTO	IMPORTE	%
Sobre los Ingresos	\$21'515,780	1.351
Sobre la Producción, el Consumo y las Transacciones	115'852,631	7.273
Sobre Nóminas y Asimilables	1,088'090,559	68.309
Accesorios de Impuestos	6'787,804	0.426
Otros Impuestos	360'611,712	22.639
Impuestos no Comprendidos en la Ley de Ingresos Vigente, Causados en Ejercicios Fiscales Anteriores Pendientes de Liquidación o Pago	29,015	0.002
TOTAL DE INGRESOS TRIBUTARIOS	\$1,592'887,501	100.000

INGRESOS TRIBUTARIOS O IMPUESTOS Enero a septiembre



➤ IMPUESTOS SOBRE LOS INGRESOS

La recaudación de los Impuestos sobre los Ingresos, de enero a septiembre de 2022, fue por 21 millones 515 mil 780 pesos; cantidad que presenta un incremento de 59.12 por ciento de lo estimado obtener al cierre del trimestre y superior en 19.10 por ciento en términos reales al compararla con lo captado en igual período del año previo.

Estos ingresos se sitúan con el 1.351 por ciento de los Ingresos Tributarios y se integran como sigue:

CONCEPTO	IMPORTE	%
Al Comercio de Libros, Periódicos y Revistas	\$221,328	1
Sobre Servicios de Hospedaje	11'284,965	52
Sobre Loterías, Rifas, Sorteos, Concursos y Juegos con Cruce de Apuestas Legalmente Permitidos	10'009,487	47
TOTAL DE IMPUESTOS SOBRE LOS INGRESOS	\$21'515,780	100

➤ IMPUESTOS SOBRE LA PRODUCCIÓN, EL CONSUMO Y LAS TRANSACCIONES

De Impuestos Sobre la Producción, el Consumo y las Transacciones se recaudó al 30 de septiembre de 2022, 115 millones 852 mil 631 pesos, cantidad que representa el 7.273 por ciento de los Ingresos Tributarios; de igual forma, presenta un incremento de 938.82 por ciento de la meta programada para el período y en términos reales es superior en 601.68 por ciento respecto a los ingresos de enero a septiembre del ejercicio anterior.

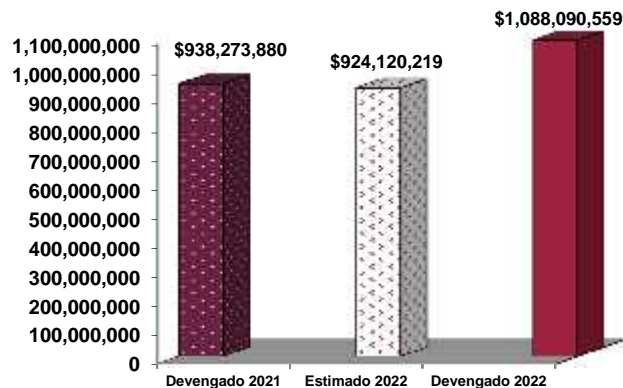
La integración de estos Impuestos es la siguiente:

CONCEPTO	IMPORTE	%
Sobre la Extracción de Materiales del Suelo y Subsuelo	\$101'742,583	88
Estatad a la Venta Final de Bebidas con Contenido Alcohólico	6'141,894	5
A las Erogaciones en Juegos y Concursos	7'968,154	7
TOTAL DE IMPUESTOS SOBRE LA PRODUCCIÓN, EL CONSUMO Y LAS TRANSACCIONES	\$115'852,631	100

➤ **IMPUESTOS SOBRE NÓMINAS Y ASIMILABLES**

Al 30 de septiembre del ejercicio de nuestro análisis, de Impuestos sobre Nóminas y Asimilables se captó mil 88 millones 90 mil 559 pesos, cifra superior en 17.74 por ciento con relación a lo calendarizado en la Ley de Ingresos para el período y respecto a lo registrado al cierre del tercer trimestre de 2021, resulta mayor en 7.48 por ciento en términos reales. Asimismo, se colocan con el 68.309 por ciento de los Ingresos Tributarios o Impuestos.

Impuestos Sobre Nóminas y Asimilables Enero a septiembre



➤ ACCESORIOS DE IMPUESTOS

Se recaudó, en el período de nuestro análisis, de Accesorios de Impuestos un total de 6 millones 787 mil 804 pesos, que significa un incremento de 759.08 por ciento respecto a la cifra calendarizada al mes de septiembre y con relación a lo captado de enero a septiembre de 2021 es inferior en términos reales en 0.41 por ciento.

Los Accesorios de Impuestos se sitúan con el 0.426 por ciento de los Ingresos Tributarios y se constituye por:

CONCEPTO	IMPORTE	%
Recargos	\$6'212,909	92
Multas	353,882	5
Honorarios de Ejecución	64,179	1
20% Devolución de Cheques	156,834	2
TOTAL DE ACCESORIOS DE IMPUESTOS	\$6'787,804	100

➤ OTROS IMPUESTOS

Se logró captar, al cierre de septiembre de 2022, un total de 360 millones 611 mil 712 pesos de Otros Impuestos, que corresponden al Impuesto Adicional para la Preservación del Patrimonio Cultural, Infraestructura y Deporte, que significa un incremento de 18.25 por ciento respecto a lo estimado en la Ley de Ingresos para el período.

De igual forma, este concepto resulta superior en 7.90 por ciento en términos reales respecto a los ingresos de enero a septiembre del ejercicio antepuesto y representa el 22.639 por ciento de los Ingresos Tributarios o Impuestos.

➤ **IMPUESTOS NO COMPRENDIDOS EN LA LEY DE INGRESOS VIGENTE, CAUSADOS EN EJERCICIOS FISCALES ANTERIORES PENDIENTES DE LIQUIDACIÓN O PAGO**

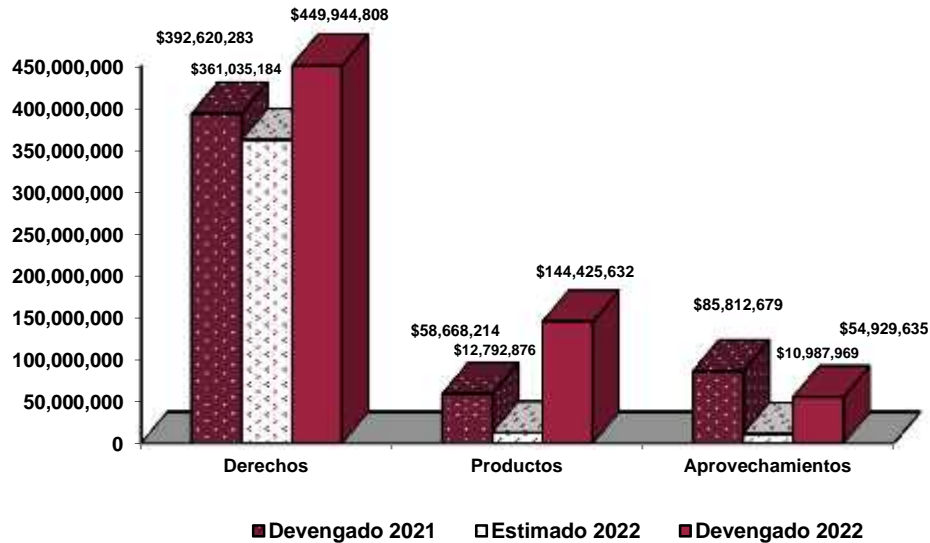
De los Impuestos no comprendidos en la Ley de Ingresos vigente, causados en ejercicios fiscales anteriores pendientes de liquidación o pago, al 30 de septiembre de 2022, se captó 29 mil 15 pesos, que corresponden al Impuesto Sobre Tenencia o Uso de Vehículos, el cual fue derogado por Decreto Núm. 4 publicado en el Periódico Oficial 0076 de fecha 20 de noviembre de 2015; monto que se ubica con el 0.002 por ciento de los Ingresos Tributarios y al compararlo con los ingresos de enero a septiembre de 2021 es menor en términos reales en 33.80 por ciento.

) **INGRESOS NO TRIBUTARIOS**

Los Ingresos No Tributarios, de enero a septiembre de 2022, sumaron 649 millones 300 mil 75 pesos, monto por arriba de lo proyectado obtener al cierre del tercer trimestre por 68.73 puntos porcentuales; asimismo, respecto a lo registrado en igual período de 2021 es mayor en 12.04 por ciento en términos reales y se coloca con el 29 por ciento de los Ingresos Tributarios.

CONCEPTO	IMPORTE	%
Derechos	\$449'944,808	69
Productos	144'425,632	22
Aprovechamientos	54'929,635	9
TOTAL DE INGRESOS NO TRIBUTARIOS	\$649'300,075	100

**INGRESOS NO TRIBUTARIOS
Enero a septiembre**



➤ **DERECHOS**

Al cierre del mes de septiembre de 2022, el rubro de Derechos ascendió a 449 millones 944 mil 808 pesos, monto 24.63 por ciento superior al pronosticado obtener en el cierre del tercer trimestre y con relación a los ingresos del mismo período de 2021, presenta un incremento real de 6.21 por ciento.

Los Derechos se ubican con el 69 por ciento de los Ingresos de Fuentes Locales y se conforman por los siguientes conceptos:

CONCEPTO	IMPORTE	%
Derechos por el Uso, Goce, Aprovechamiento o Explotación de Bienes de Dominio Público	\$229'583,510	51
Derechos por Prestación de Servicios	208'307,758	46
Accesorios de Derechos	12'053,540	3
TOTAL DE DERECHOS	\$449'944,808	100

✓ **DERECHOS POR EL USO, GOCE, APROVECHAMIENTO O EXPLOTACIÓN DE BIENES DE DOMINIO PÚBLICO**

Se percibió por Derechos por el Uso, Goce, Aprovechamiento o Explotación de Bienes de Dominio Público, correspondiente a los cobros por el Uso del Puente La Unidad, un total de 229 millones 583 mil 510 pesos, cifra que observa un incremento de 25.65 por ciento al compararla con lo estimado obtener al cierre del tercer trimestre.

De igual manera, resulta superior en 17.64 por ciento en términos reales con relación a lo recaudado de enero a septiembre del ejercicio anterior y se sitúa con el 51 por ciento del rubro de Derechos.

✓ **DERECHOS POR PRESTACIÓN DE SERVICIOS**

La recaudación de los Derechos por Prestación de Servicios, de enero a septiembre de 2022, fue por 208 millones 307 mil 758 pesos, con ello, se sitúa con el 46 por ciento del total de los Derechos y resulta superior en 19.84 por ciento de lo programado alcanzar al cierre del tercer trimestre.

Asimismo, presenta un decremento real de 3.95 por ciento respecto a los ingresos de igual período de 2021, estos derechos se conforman por:

CONCEPTO	IMPORTE	%
Por servicios prestados por las autoridades del Registro Civil	\$19'612,275	9.4
Por servicios prestados por las autoridades del Registro Público de la Propiedad y de Comercio	14'671,305	7.0
Por certificaciones y copias certificadas	3'933,479	1.9
Por notariado y archivos de instrumentos públicos notariales	3'844,733	1.9
Por servicios prestados por el Poder Judicial del Estado de Campeche, las autoridades de las Secretarías de la Administración Pública Estatal y sus Órganos Administrativos Desconcentrados	127'957,720	61.4
Por registro de vehículos extranjeros y consultas vehiculares	1'109,062	0.5
Expedición y revalidación de licencias y permisos en materia de bebidas alcohólicas	7'620,178	3.7
Por los servicios de salud prestados por Instituciones de Salud Pública en el Estado	20'461,357	9.8
De los servicios prestados por la Secretaría de Educación en el Estado	6'639,256	3.2
De los servicios prestados por el Periódico Oficial del Estado	2'458,393	1.2
TOTAL DE DERECHOS POR PRESTACIÓN DE SERVICIOS	\$208'307,758	100.0

✓ **ACCESORIOS DE DERECHOS**

Al 30 de septiembre de 2022, se obtuvo por concepto de Accesorios de Derechos un total de 12 millones 53 mil 540 pesos, que corresponden en su totalidad a Recargos; monto que significa el 3 por ciento del rubro de los Derechos y un incremento de 167.92 por ciento de lo previsto en el calendario de ingresos para el período; de igual forma, resulta superior en 3.82 por ciento en términos reales al compararlo con lo captado de enero a septiembre del ejercicio que le antecede.

➤ PRODUCTOS

Se captó, de enero a septiembre de 2022, en el rubro de Productos un total de 144 millones 425 mil 632 pesos, cantidad que se ubica con el 22 por ciento del total de los Ingresos No Tributarios, así como, un incremento de 1,028.95 por ciento de lo pronosticado para el período y superior en términos reales en 128.15 por ciento de lo obtenido al cierre del tercer trimestre del ejercicio previo.

Los Productos se conforman por:

CONCEPTO	IMPORTE	%
Intereses Financieros	\$140'130,163	97
Otros Productos	4'295,469	3
TOTAL DE PRODUCTOS	\$144'425,632	100

➤ APROVECHAMIENTOS

Los ingresos del rubro de Aprovechamientos, de enero a septiembre de 2022, sumaron 54 millones 929 mil 635 pesos, para ubicarse con el 9 por ciento de los Ingresos No Tributarios; asimismo, resultan superior en 399.91 por ciento de lo estimado captar al cierre del tercer trimestre y un decremento real de 40.68 por ciento de lo obtenido en igual período del año previo.

Este rubro se conforma por:

CONCEPTO	IMPORTE	%
Aprovechamientos	\$54'920,176	99.98
Garantías y Multas	\$4'055,485	
Indemnizaciones a favor del Estado	1'790,220	
Reintegros	22'422,980	
Remanentes de los Recursos del FAM	<u>\$22'422,980</u>	
Aprovechamientos provenientes de Obras Públicas	1'086,727	
1% sobre Obras que se realicen en el Estado	<u>\$1'086,727</u>	
Otros Aprovechamientos	25'564,764	
Reintegros Presupuestarios	\$9'440,286	
Aprovechamientos Diversos	<u>16'124,478</u>	
Accesorios de Aprovechamientos	9,459	0.02
Recargos	9,459	
TOTAL DE APROVECHAMIENTOS	\$54'929,635	100.00

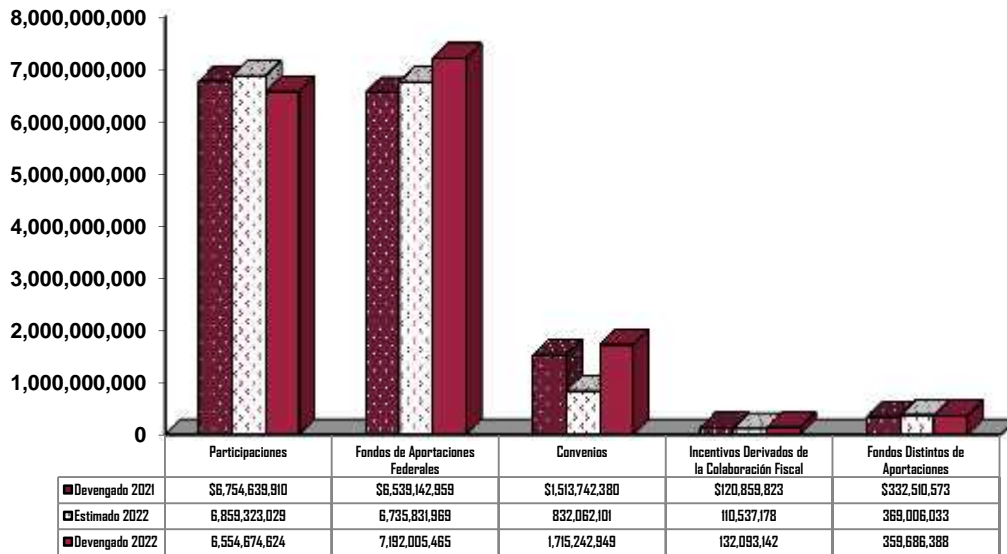
INGRESOS DE ORIGEN FEDERAL

Se obtuvo Ingresos de Origen Federal, de enero a septiembre de 2022, por un total de 15 mil 953 millones 702 mil 568 pesos, lo que significa el 88 por ciento de los Ingresos Presupuestarios devengados y un crecimiento de 7.02 por ciento de lo estimado obtener en el período; sin embargo, al compararlo con lo captado al cierre del tercer trimestre del año anterior resulta menor en términos reales en 3.11 por ciento.

Estos Ingresos se integran por los siguientes conceptos:

CONCEPTO	IMPORTE	%
Participaciones	\$6,554'674,624	41
Fondos de Aportaciones Federales	7,192'005,465	45
Convenios	1,715'242,949	11
Incentivos Derivados de la Colaboración Fiscal	132'093,142	1
Fondos Distintos de Aportaciones	359'686,388	2
TOTAL DE INGRESOS DE ORIGEN FEDERAL	\$15,953'702,568	100

INGRESOS DE ORIGEN FEDERAL
Enero a septiembre

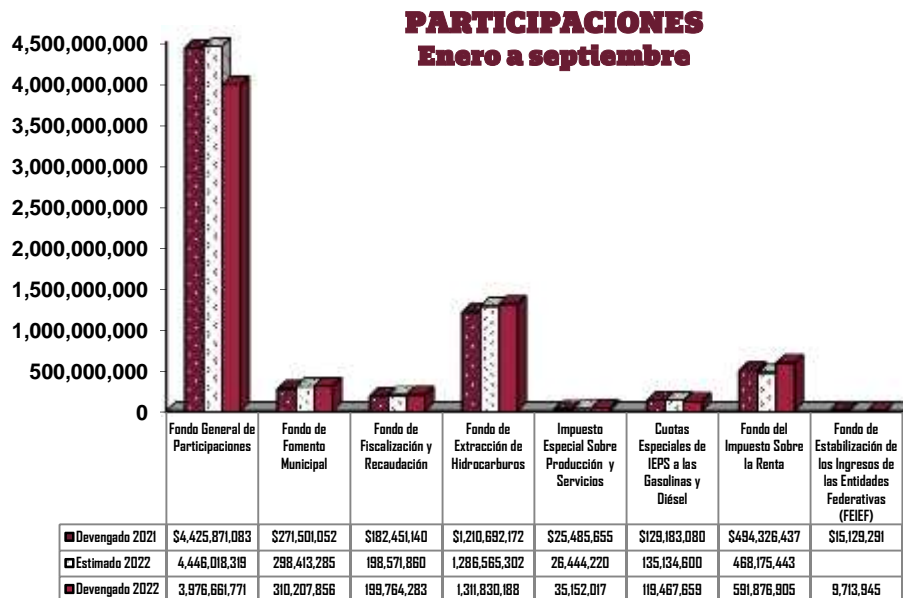


➤ **PARTICIPACIONES**

Del rubro de Participaciones se recibió 6 mil 554 millones 674 mil 624 pesos, al 30 de septiembre de 2022; cifra inferior en 4.44 por ciento de lo estimado en la Ley de Ingresos para el período y un decremento real de 10.07 por ciento de los ingresos de enero a septiembre de 2021.

Este rubro se ubica con el 41 por ciento de los Ingresos de Origen Federal y se conforma por:

CONCEPTO	IMPORTE	%
Fondo General de Participaciones	\$3,976'661,771	60.7
Fondo de Fomento Municipal	310'207,856	4.7
Fondo de Fiscalización y Recaudación	199'764,283	3.1
Fondo de Extracción de Hidrocarburos	1,311'830,188	20.0
Impuesto Especial Sobre Producción y Servicios	35'152,017	0.5
Cuotas Especiales de IEPS a las Gasolinas y Diésel	119'467,659	1.8
Fondo del Impuesto Sobre la Renta	591'876,905	9.0
Fondo de Estabilización de los Ingresos de las Entidades Federativas (FEIEF)	9'713,945	0.2
TOTAL DE PARTICIPACIONES	\$6,554'674,624	100.0



➤ **FONDOS DE APORTACIONES FEDERALES**

Al cierre del tercer trimestre de 2022, los Ingresos de los Fondos de Aportaciones Federales sumaron 7 mil 192 millones 5 mil 465 pesos, monto con un incremento de 6.77 por ciento de lo estimado en la Ley de Ingresos para el período y superior en términos reales en 1.93 por ciento al compararlo con lo obtenido de enero a septiembre del ejercicio previo.

Estos Ingresos se sitúan con el 45 por ciento de los Ingresos de Origen Federal y se conforman por los siguientes fondos:

CONCEPTO	IMPORTE	%
Nómina Educativa y Gasto Operativo (FONE)	\$3,447'732,771	47.9
Servicios de Salud (FASSA)	1,334'499,906	18.6
Infraestructura Social (FAIS)	1,024'822,890	14.2
Fortalecimiento de los Municipios y de las Demarcaciones Territoriales del Distrito Federal (FORTAMUN)	521'869,396	7.3
Aportaciones Múltiples (FAM)	385'108,171	5.4
Educación Tecnológica y de Adultos (FAETA)	89'078,700	1.2
Seguridad Pública de los Estados y del Distrito Federal (FASP)	176'519,502	2.5
Fortalecimiento de las Entidades Federativas (FAFEF)	212'374,129	2.9
TOTAL DE FONDOS DE APORTACIONES FEDERALES	\$7,192'005,465	100.0

➤ **CONVENIOS**

Se recibió de ingresos por Convenios, de enero a septiembre de 2022, un total de mil 715 millones 242 mil 949 pesos; esto se traduce en un incremento de 106.14 por ciento de lo estimado en la Ley de Ingresos para el período y en términos reales es superior en 5.02 por ciento de lo obtenido al 30 de septiembre del año previo.

El rubro de Convenios se ubica con el 11 por ciento de los Ingresos de Origen Federal y se integra de la siguiente forma:

CONCEPTO	IMPORTE
APORTACIÓN FEDERAL PARA LA ENTIDAD FEDERATIVA	\$1,714'616,627
DE DESCENTRALIZACIÓN	\$1,712'896,130
Apoyos a la Educación (Ramo 11)	\$41'372,246
Subsidio COBACAM	150'540,366
Subsidio ICATCAM	68'151,693
Subsidio CECYTEC	86'643,843
Subsidio Universidades	810'504,132
Instituto Campechano	14'384,000
Secretaría de Cultura	1'369,775
Apoyos al Sector Salud (Ramo 12)	400'241,860
Sistema DIF Nacional y Estatal (E040 y S039)	37'321,181
Programa de Apoyo a la Infraestructura Hidroagrícola (S217)	21'485,893
Programa de Agua Potable, Drenaje y Tratamiento (S074)	40'434,512
Convenio de Acceso a Museos, Monumentos y Zonas Arqueológicas (U083)	57,236
Fortalecimiento del Registro Civil (E012)	534,284
Subsidios a las Entidades Federativas para Realizar Acciones de Búsqueda de Personas	18'296,600
Fondo para la Vigilancia, Administración, Mantenimiento, Preservación y Limpieza de la Zona Federal Marítimo Terrestre	585,271
Comisión Nacional Forestal CONAFOR (S219)	759,680
Instituto Nacional de las Mujeres (S010) y FOBAM	11'199,330
Comisión Nacional para Prevenir y Erradicar la Violencia contra las Mujeres CONAVIM (E015) y FAIMEF	9'014,228
OTROS CONVENIOS Y SUBSIDIOS	1'720,497
Ramo 23 Provisiones Salariales y Económicas (U116)	1'720,497
APORTACIÓN MUNICIPAL PARA LA ENTIDAD FEDERATIVA	626,322
Fondo para la Vigilancia, Administración, Mantenimiento, Preservación y Limpieza de la Zona Federal Marítimo Terrestre	\$626,322
TOTAL DE CONVENIOS	\$1,715'242,949

➤ **INCENTIVOS DERIVADOS DE LA COLABORACIÓN FISCAL**

Al 30 de septiembre de 2022, los Incentivos derivados de la Colaboración Fiscal se colocan con el 1 por ciento de los Ingresos de Origen Federal, al sumar 132 millones 93 mil 142 pesos; monto superior en 19.50 por ciento de lo calendarizado para el cierre del tercer trimestre y presenta un incremento real de 1.29 por ciento con relación a lo captado de enero a septiembre del año anterior.

La integración de este rubro es la siguiente:

CONCEPTO	IMPORTE	%
Fiscalización Concurrente	\$55'449,529	41.98
Incentivos por Multas Administrativas Federales no Fiscales 8%	91,644	0.07
Incentivos por Servicio de Vigilancia, Inspección y Control de Obra Pública (Cinco al Millar)	849,695	0.64
Zona Federal Marítimo Terrestre 10%	626,335	0.47
Fondo de Compensación del Impuesto Sobre Automóviles Nuevos	11'191,122	8.47
Impuesto Sobre Automóviles Nuevos	55'196,444	41.79
Fondo de Compensación del Régimen de Pequeños Contribuyentes y del Régimen de Intermedios	8'688,373	6.58
TOTAL DE INCENTIVOS DERIVADOS DE LA COLABORACIÓN FISCAL	\$132'093,142	100.00

➤ **FONDOS DISTINTOS DE APORTACIONES**

Durante el período de nuestro análisis, los ingresos por Fondos Distintos de Aportaciones sumaron 359 millones 686 mil 388 pesos, que corresponden en su totalidad al Fondo para Entidades Federativas y Municipios Productores de Hidrocarburos; monto menor en 2.53 por ciento de lo estimado recibir al 30 de septiembre de 2022, asimismo, al compararlo con lo obtenido de enero a septiembre del ejercicio anterior es superior en términos reales en 0.25 por ciento y representa el 2 por ciento de los Ingresos de Origen Federal.

EGRESOS

Esta administración mantiene el compromiso con la sociedad de manejar eficiente, eficaz, honesta y transparentemente las finanzas de la Hacienda Pública, con apego a las políticas de racionalidad, austeridad y disciplina financiera en el ejercicio del gasto, alineadas a su vez, con los objetivos y estrategias de conformidad al Plan Estatal de Desarrollo 2021-2027 y hacen frente a las nuevas circunstancias del entorno local y nacional.

Con este enfoque, a continuación, se analizan los Egresos bajo las siguientes clasificaciones:

-)] Económica, que integra el gasto de acuerdo a su naturaleza y objeto;
-)] Funcional, que permite visualizar la naturaleza de los servicios gubernamentales, económicos y sociales que desempeña el gobierno; y
-)] Misiones, que presentan el gasto público conforme a las 5 misiones visualizadas en el Plan Estatal de Desarrollo 2021-2027.

CLASIFICACIÓN ECONÓMICA

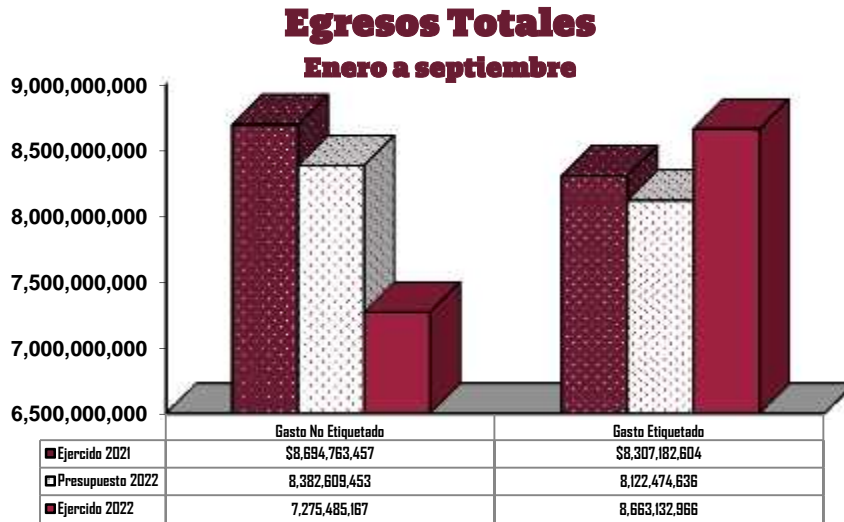
Los Egresos, de enero a septiembre de 2022, sumaron 15 mil 938 millones 618 mil 133 pesos, cifra que muestra un decremento de 3.43 por ciento de lo programado para el período y es menor en términos reales en 13.12 por ciento respecto a lo erogado al cierre del tercer trimestre del ejercicio anterior.

Los Egresos se clasifican como sigue:

CONCEPTO	IMPORTE	%
Gasto No Etiquetado	\$7,275'485,167	46
Gasto Etiquetado	8,663'132,966	54
TOTAL DE EGRESOS	\$15,938'618,133	100

Esta clasificación permite identificar los orígenes de los ingresos que financian los egresos y precisar la orientación específica de cada fuente de financiamiento a efecto de controlar su aplicación.

Bajo este criterio, se define el Egreso No Etiquetado como los recursos que provienen de ingresos de libre disposición y financiamientos; y el Egreso Etiquetado, los que provienen de transferencias federales etiquetadas o con un destino específico.



GASTO NO ETIQUETADO

El Gasto No Etiquetado, de enero a septiembre de 2022, ascendió a 7 mil 275 millones 485 mil 167 pesos, cantidad que significa un decremento de 13.21 por ciento de lo previsto ejercer en el período y en términos reales es inferior en 22.45 por ciento respecto a lo erogado al cierre del tercer trimestre del año anterior.

Este concepto se coloca con el 46 por ciento del total de los Egresos y en su clasificación económica se integra por:

CONCEPTO	IMPORTE	%
Gasto de Funcionamiento	\$1,999'537,234	27.5
Transferencias, Asignaciones, Subsidios y Otras Ayudas	2,830'688,480	38.9
Bienes Muebles, Inmuebles e Intangibles	9'809,654	0.1
Inversión Pública	52'988,078	0.7
Inversiones Financieras y Otras Provisiones	19'557,939	0.3
Participaciones y Aportaciones	2,168'213,281	29.8
Deuda Pública	194'690,501	2.7
TOTAL DE GASTO NO ETIQUETADO	\$7,275'485,167	100.0

➤ GASTO DE FUNCIONAMIENTO

Se ejerció de Gasto de Funcionamiento, en el período que nos ocupa, un total de mil 999 millones 537 mil 234 pesos; monto que se sitúa con el 27.5 por ciento del Gasto No Etiquetado y es inferior en 24.98 por ciento de lo estimado erogar al cierre del tercer trimestre; asimismo, es menor en términos reales en 27.88 por ciento con relación a lo ejercido de enero a septiembre de 2021.

Los renglones que conforman el Gasto de Funcionamiento son:

CONCEPTO	IMPORTE	%
Servicios Personales	\$1,501'346,601	75
Materiales y Suministros	108'917,297	5
Servicios Generales	389'273,336	20
TOTAL DE GASTO DE FUNCIONAMIENTO	\$1,999'537,234	100

➤ TRANSFERENCIAS, ASIGNACIONES, SUBSIDIOS Y OTRAS AYUDAS

Al 30 de septiembre de 2022, las erogaciones por concepto de Transferencias, Asignaciones, Subsidios y Otras Ayudas sumaron 2 mil 830 millones 688 mil 480 pesos; cifra inferior en 6.59 por ciento de lo calendarizado para el período y respecto a lo ejercido de enero a septiembre del año precedente es menor en 15.61 por ciento en términos reales.

Las Transferencias, Asignaciones, Subsidios y Otras Ayudas significan el 38.9 por ciento del Gasto No Etiquetado y se conforman por:

CONCEPTO	IMPORTE	%
Poderes Legislativo y Judicial	\$431'200,975	15.2
Organismos Públicos Autónomos	228'816,638	8.1
Dependencias y Órganos Administrativos Desconcentrados	205'183,747	7.3
Organismos Públicos Descentralizados	1,906'094,961	67.3
Fideicomisos Públicos	59'392,159	2.1
TOTAL DE TRANSFERENCIAS, ASIGNACIONES, SUBSIDIOS Y OTRAS AYUDAS	\$2,830'688,480	100.0

Se puntualiza que, al 30 de septiembre de 2022, se ejecutaron obras con recursos de Remanentes del FAM por la cantidad de 16 millones 247 mil 302 pesos, de los cuales, los organismos públicos descentralizados, Instituto de la Infraestructura Física Educativa del Estado de Campeche (INIFEEC) ejerció 10 millones 950 mil 223 pesos, Colegio de Educación Profesional Técnica del Estado de Campeche (CONALEP) 306 mil 129 pesos, Universidad Tecnológica de Candelaria (UTECAN) 333 mil 622 pesos y Universidad Tecnológica de Campeche (UTCAM) 4 millones 657 mil 328 pesos.

➤ **BIENES MUEBLES, INMUEBLES E INTANGIBLES**

Al cierre del tercer trimestre de 2022, se erogó en Bienes Muebles, Inmuebles e Intangibles un total de 9 millones 809 mil 654 pesos, cantidad que significa un decremento de 46.35 por ciento en términos reales al compararla con lo erogado en igual período del año anterior y respecto a lo previsto ejercer de enero a septiembre del presente es inferior en 43.34 por ciento; representa el 0.1 por ciento del Gasto No Etiquetado.

➤ **INVERSIÓN PÚBLICA**

Los egresos, de enero a septiembre de 2022, del renglón de Inversión Pública sumaron 52 millones 988 mil 78 pesos; monto inferior en 54.52 por ciento de lo previsto ejercer en el período y respecto a lo erogado al cierre del tercer trimestre del ejercicio año presenta un decremento real de 88.20 por ciento.

La Inversión Pública constituyen el 0.7 por ciento del Gasto No Etiquetado y se integra por:

CONCEPTO	IMPORTE	%
Edificaciones de recreación y esparcimiento	\$1'838,934	3
Construcción de obras de urbanización	20'175,219	38
Construcción de vías de comunicación	974,400	2
Edificaciones institucionales	29'999,525	57
TOTAL DE INVERSIÓN PÚBLICA	\$52'988,078	100

➤ **INVERSIONES FINANCIERAS Y OTRAS PROVISIONES**

Durante el período que nos ocupa, se destinó a Inversiones Financieras y Otras Provisiones un total de 19 millones 557 mil 939 pesos, en específico a Inversiones en Fideicomisos del Poder Ejecutivo; monto menor en 85.15 por ciento de lo programado ejercer al 30 de septiembre, que al compararlo con lo erogado de enero a septiembre de 2021 es inferior en términos reales en 77.22 por ciento y representa el 0.3 por ciento del Gasto No Etiquetado.


➤ **PARTICIPACIONES Y APORTACIONES**

El gasto por concepto de Participaciones y Aportaciones, al cierre del tercer trimestre de 2022, ascendió a 2 mil 168 millones 213 mil 281 pesos; cantidad menor al presupuesto inicial del período en 1.65 por ciento y observa un decremento real de 14.56 por ciento con relación a lo ejercido de enero a septiembre del 2021.

Este renglón representa el 29.8 por ciento del Gasto No Etiquetado y se integró por:

CONCEPTO	IMPORTE	%
Participaciones y Aportaciones a Municipios	\$1,985'423,590	92
Aportaciones a Convenios a Dependencias y Municipios	182'789,691	8
TOTAL DE PARTICIPACIONES Y APORTACIONES	\$2,168'213,281	100

PARTICIPACIONES Y APORTACIONES
Enero a septiembre



✓ PARTICIPACIONES Y APORTACIONES A MUNICIPIOS

Se canalizó a los municipios, de enero a septiembre de 2022, por concepto de Participaciones y Aportaciones, un total de mil 985 millones 423 mil 590 pesos, cifra que se sitúa con el 92 por ciento del renglón de Participaciones y Aportaciones, asimismo, resulta inferior en 6.27 por ciento de lo programado ejercer en el período y menor en términos reales en 6.72 por ciento respecto a lo pagado en el mismo trimestre del año previo.

Las Participaciones y Aportaciones a Municipios se constituyen por:

CONCEPTO	IMPORTE	%
Participaciones	\$1,920'203,674	97
Aportaciones	65'219,916	3
TOTAL DE PARTICIPACIONES Y APORTACIONES A MUNICIPIOS	\$1,985'423,590	100

La distribución por municipio de las Participaciones y Aportaciones es la siguiente:

CONCEPTO	IMPORTE	%
Calakmul	\$79,208,557	4.0
Calkiní	84'992,434	4.3
Campeche	538'298,031	27.1
Candelaria	103'960,505	5.2
Carmen	525'260,910	26.5
Chamotón	152'438,095	7.7
Dzitbalché	31'901,791	1.6
Escárcega	128'158,737	6.5
Hecelchakán	73'405,261	3.7
Hopelchén	95'829,998	4.8
Palizada	85'840,143	4.3
Seybaplaya	28'882,724	1.4
Tenabo	57'246,404	2.9
TOTAL DE PARTICIPACIONES Y APORTACIONES A MUNICIPIOS	\$1,985'423,590	100.0

➤ Participaciones

Se ejerció de Participaciones, de enero a septiembre del ejercicio que nos ocupa, un total de mil 920 millones 203 mil 674 pesos; monto que representa el 97 por ciento del renglón de Participaciones y Aportaciones, asimismo, es superior en 0.26 por ciento con relación a lo ejercido al cierre del tercer trimestre de 2021 y al descontarle el factor inflacionario es inferior en 7.08 por ciento.

Las Participaciones se integran por:

CONCEPTO	IMPORTE	%
Participaciones o Fondo Municipal de Participaciones	\$1,850'191,732	96.35
Venta Final de Bebidas con Contenido Alcohólico	1'107,692	0.06
Convenio de Colaboración Administrativa Placas	66'024,752	3.44
Otros Conceptos Participables	2'879,498	0.15
TOTAL DE PARTICIPACIONES	\$1,920'203,674	100.00

➤ Aportaciones

Las erogaciones por Aportaciones representan el 3 por ciento del renglón de Participaciones y Aportaciones, al ejercer un total de 65 millones 219 mil 916 pesos; monto que significa un incremento de 13.69 y 5.37 por ciento, nominal y real respectivamente, al compararlo con lo erogado de enero a septiembre de 2021.

La integración de las Aportaciones realizadas a los Municipios es la siguiente:

CONCEPTO	IMPORTE	%
Aportaciones por Impuesto Sobre Nómina	\$49'037,261	75
Aportaciones por Impuesto Adicional	16'182,655	25
TOTAL DE APORTACIONES	\$65'219,916	100

✓ APORTACIONES A CONVENIOS A DEPENDENCIAS Y MUNICIPIOS

Al cierre del mes de septiembre de 2022, las erogaciones en Aportaciones a Convenios a Dependencias y Municipios sumaron 182 millones 789 mil 691 pesos, lo que se traduce en un incremento de 111.64 por ciento del presupuesto original para el período y respecto a lo ejercido de enero a septiembre del año anterior es menor en 55.34 por ciento en términos reales.

Representan el 8 por ciento de las Participaciones y Aportaciones, y se distribuye en:

CONCEPTO	IMPORTE
Convenios de Descentralización	\$182'789,691
Fondo para la Zona Federal Marítimo Terrestre (ZOFEMAT)	\$1'170,536
Sueldos al personal de Seguridad Pública	78'479,036
Apoyos a Juntas, Agencias y Comisarías	22'257,556
Fondo de Fortalecimiento para la Infraestructura Municipal	3'650,000
Programa de Protección, Conservación y Vigilancia de la Biodiversidad e Impulso Forestal como Medida de Mitigación del Cambio Climático	2'449,492
Programa Rescate del Campo y Visión del Mar	782,894
Servicios de Salud, Previsión y Atención Médica	14'656,012
Programa de Educación Básica y Normal	2'769,369
Programa de Educación Media Superior y Superior	5'712,660
Programa de Inclusión y Cohesión Social	50'862,136
TOTAL DE APORTACIONES A CONVENIOS A DEPENDENCIAS Y MUNICIPIOS	\$182'789,691

➤ DEUDA PÚBLICA

Con el renglón de Deuda Pública concluye el análisis del Gasto No Etiquetado en su clasificación económica, ejerciendo, de enero a septiembre de 2022, 194 millones 690 mil 501 pesos; cantidad que significa el 2.7 por ciento de esta clasificación.

La Deuda Pública presenta un decremento de 10.19 por ciento de lo previsto ejercer en el período y un incremento real de 18.83 por ciento respecto a lo erogado al cierre del tercer trimestre del año anterior, y se integra de los siguientes conceptos:

CONCEPTO	IMPORTE	%
Amortizaciones de la Deuda Interna	\$36'513,719	19
Intereses de la Deuda Interna	158'176,782	81
TOTAL DE DEUDA PÚBLICA	\$194'690,501	100

GASTO ETIQUETADO

El Gasto Etiquetado, al 30 de septiembre de 2022, sumó 8 mil 663 millones 132 mil 966 pesos; monto que registra un decremento real de 3.35 por ciento de lo erogado en igual período del ejercicio previo y es superior en 6.66 por ciento del presupuesto original calendarizado al cierre del tercer trimestre.

El Gasto Etiquetado se coloca con el 54 por ciento del total de los Egresos y se conforma por:

CONCEPTO	IMPORTE	%
Fondos de Aportaciones Federales (Ramo 33)	\$6,874'098,841	79.4
Fondo para Entidades Federativas y Municipios Productores de Hidrocarburos	115'095,012	1.3
Diversos Convenios Federales	1,673'939,113	19.3
TOTAL DE GASTO ETIQUETADO	\$8,663'132,966	100.0

➤ FONDOS DE APORTACIONES FEDERALES

Los egresos de los Fondos de Aportaciones Federales representan el 79.4 por ciento del Gasto Etiquetado, al erogarse 6 mil 874 millones 98 mil 841 pesos, al 30 de septiembre de 2022; cantidad que resulta inferior en 0.11 por ciento de lo programado ejercer en el período y al compararlo con lo ejercido de enero a septiembre de 2021 es menor en términos reales en 1.47 por ciento.

La distribución de estos fondos es la siguiente:

CONCEPTO	IMPORTE	%
Nómina Educativa y Gasto Operativo (FONE)	\$3,426'426,992	49.9
Servicios de Salud (FASSA)	1,334'499,906	19.4
Infraestructura Social (FAIS)	1,002'214,049	14.6
Fortalecimiento de los Municipios y de las Demarcaciones Territoriales del Distrito Federal (FORTAMUN)	521'869,396	7.6
Aportaciones Múltiples (FAM)	344'789,985	5.0
Educación Tecnológica y de Adultos (FAETA)	89'078,700	1.3
Seguridad Pública de los Estados y del Distrito Federal (FASP)	92'210,704	1.3
Fortalecimiento de las Entidades Federativas (FAFEF)	63'009,109	0.9
TOTAL DE EGRESOS DE LOS FONDOS DE APORTACIONES FEDERALES	\$6,874'098,841	100.0

➤ FONDO PARA ENTIDADES FEDERATIVAS Y MUNICIPIOS PRODUCTORES DE HIDROCARBUROS

De enero a septiembre de 2022, los egresos del Fondo para Entidades Federativas y Municipios Productores de Hidrocarburos, ascendieron a 115 millones 95 mil 12 pesos; monto que significa el 1.3 por ciento del Gasto Etiquetado y un decremento de 71.84 por ciento de lo previsto erogar en el período, de igual forma, respecto a lo ejercido al cierre del tercer trimestre del año anterior es menor en términos reales en 69.28 por ciento.

➤ DIVERSOS CONVENIOS FEDERALES

El 19.3 por ciento del Gasto Etiquetado corresponde a los egresos de Diversos Convenios Federales, que se convierte en mil 673 millones 939 mil 113 pesos erogados al 30 de septiembre de 2022; cifra 101.18 por ciento por arriba de lo programado erogar en el período y superior en términos reales en 3.84 por ciento al compararla con los egresos de enero a septiembre del año precedente.

Estos Convenios se conforman por:

CONCEPTO	IMPORTE
CONVENIOS DE DESCENTRALIZACIÓN	\$1,672'217,994
Programa de Apoyo a las Instancias de Mujeres en las Entidades Federativas (PAIMEF)	\$7'034,381
Programa Integral para Atender la Alerta de Violencia de Género	1'980,000
Programa de Atención a Personas con Discapacidad	945,233
Programa para el Desarrollo Profesional Docente (PRODEP)	1'437,291
Fortalecimiento a la Excelencia Educativa (PROFEXCE)	17'645,458
Programa de Apoyo a la Infraestructura Hidroagrícola	21'493,745
Protección Contra Riesgos Sanitarios	13'174,561
Fortalecimiento de Acciones de Salud Pública en las Entidades Federativas (AFASPE)	41'693,101
Fortalecimiento a la Atención Médica	275,475
Acciones para erradicar al embarazo infantil y disminuir el embarazo en adolescentes en el Estado de Campeche	2'772,494
Fortalecimiento a la Transversalidad de la Perspectiva de Género	8'433,159
Programa Expansión de la Educación Inicial	6'371,994
Programa Nacional de Inglés	5'841,945
Fortalecimiento de los Servicios de Educación Especial (PFSEE)	4'462,539
Fondo para la Zona Federal Marítimo Terrestre (ZOFEMAT)	585,271
Museos, Monumentos y Zonas Arqueológicas	57,246

CONCEPTO		IMPORTE
Programa de Apoyos a la Cultura	1'369,996	
Programa de Agua Potable, Drenaje y Tratamiento	18'503,576	
Programa de Salud para el Bienestar (INSABI)	342'618,047	
Programa de Educación Media Superior, Superior y de Posgrado	1,135'838,079	
Programa de Protección, Conservación y Vigilancia de la Biodiversidad e Impulso Forestal como Medida de Mitigación del Cambio Climático	758,975	
Programa Estatal de Protección Integral de los Derechos de Niñas, Niños y Adolescentes	36'375,948	
Programa de Salud Mental, Prevención y Atención a las Adicciones	2'549,479	
OTROS CONVENIOS		1,721'119
Fondo de Provisión para la Armonización Contable	\$1'721,119	
TOTAL DE DIVERSOS CONVENIOS FEDERALES		\$1,673'939,113

CLASIFICACIÓN FUNCIONAL

La Clasificación Funcional, es aquella que permite informar sobre la naturaleza de los servicios públicos y la proporción del gasto público que se destina a cada tipo de servicio, como funciones de servicios públicos generales, económicos, sociales y a transacciones no asociadas a funciones.

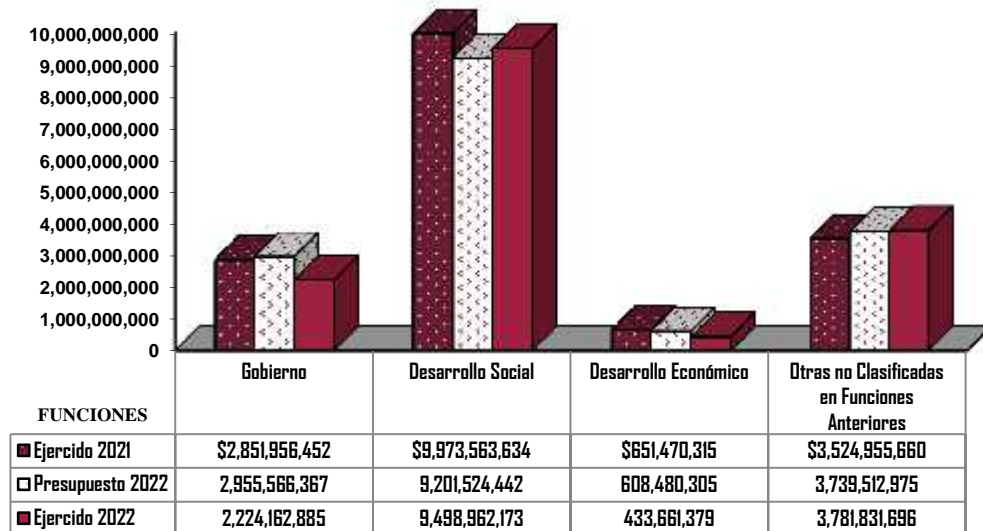
ENERO A SEPTIEMBRE 2022

En este sentido, los Egresos, al cierre del tercer trimestre de 2022, sumaron 15 mil 938 millones 618 mil 133 pesos, cifra menor de lo programado ejercer al 30 de septiembre en 3.43 por ciento y respecto lo erogado en igual período del ejercicio anterior es inferior en términos reales en 13.12 por ciento.

Los Egresos se integran por las finalidades siguientes:

CONCEPTO	IMPORTE	%
Gobierno	\$2,224'162,885	14
Desarrollo Social	9,498'962,173	59
Desarrollo Económico	433'661,379	3
Otras no Clasificadas en Funciones Anteriores	3,781'831,696	24
TOTAL DE EGRESOS	\$15,938'618,133	100

CLASIFICACIÓN FUNCIONAL Enero a septiembre



) **FUNCIONES DE GOBIERNO**

Durante el período que nos ocupa, el gasto en las Funciones de Gobierno sumó 2 mil 224 millones 162 mil 885 pesos, cifra que observa un decremento de 24.75 por ciento al compararlo con lo programado ejercer al 30 de septiembre y una disminución real de 27.72 por ciento respecto a lo erogado al cierre del tercer trimestre del ejercicio anterior.

Estas funciones concentran el 14 por ciento del total de Egresos y se compone de:

CONCEPTO	IMPORTE	%
Legislación	\$187'757,755	8.4
Justicia	667'919,002	30.0
Coordinación de la Política de Gobierno	474'878,659	21.4
Asuntos Financieros y Hacendarios	160'392,099	7.2
Asuntos de Orden Público y de Seguridad Interior	558'711,966	25.1
Otros Servicios Generales	174'503,404	7.9
TOTAL DE FUNCIONES DE GOBIERNO	\$2,224'162,885	100.0

) **FUNCIONES DE DESARROLLO SOCIAL**

Al cierre de septiembre de 2022, en las Funciones Desarrollo Social se aplicó un total de 9 mil 498 millones 962 mil 173 pesos, que se traducen en un incremento de 3.23 por ciento de lo previsto en el presupuesto inicial para el período y un decremento real de 11.73 por ciento respecto a lo ejercido de enero a septiembre de 2021.

Las Funciones Desarrollo Social representan el 59 por ciento del total de Egresos y se integran por:

CONCEPTO	IMPORTE	%
Protección Ambiental	\$30'386,452	0.3
Vivienda y Servicios a la Comunidad	341'570,909	3.6
Salud	2,247'458,997	23.7
Recreación, Cultura y Otras Manifestaciones Sociales	211'421,796	2.2
Educación	6,179'216,774	65.0
Protección Social	354'949,475	3.7
Otros Asuntos Sociales	133'957,770	1.5
TOTAL DE FUNCIONES DE DESARROLLO SOCIAL	\$9,498'962,173	100.0

) **FUNCIONES DE DESARROLLO ECONÓMICO**

Las erogaciones en las Funciones de Desarrollo Económico, de enero a septiembre de 2022, sumaron 433 millones 661 mil 379 pesos, cifra que refleja una disminución de 28.73 por ciento de lo previsto en el presupuesto inicial del período y resulta inferior en términos reales en 38.31 por ciento con relación a lo ejercido al cierre del tercer trimestre del año anterior.

Las Funciones de Desarrollo Económico representan el 3 por ciento del total de los Egresos y se conforman por:

CONCEPTO	IMPORTE	%
Asuntos Económicos, Comerciales y Laborales en General	\$77'285,408	17.8
Agropecuaria, Silvicultura, Pesca y Caza	225'757,391	52.1
Combustible y Energía	33'476,713	7.7
Transporte	5'282,929	1.2
Comunicaciones	40'128,990	9.3
Turismo	41'330,470	9.5
Otras Industrias y otros Asuntos Económicos	10'399,478	2.4
TOTAL DE FUNCIONES DE DESARROLLO ECONÓMICO	\$433'661,379	100.0

OTRAS NO CLASIFICADAS EN FUNCIONES ANTERIORES

Con el renglón de Otras No Clasificadas en Funciones Anteriores, concluye la Clasificación Funcional, el cual, de enero a septiembre de 2022, ascendió a 3 mil 781 millones 831 mil 696 pesos; cifra mayor en 1.13 por ciento en términos reales respecto a lo erogado en igual período de 2021 y con relación a lo programado erogar al cierre del tercer trimestre es inferior en 0.57 por ciento.

Este renglón se sitúa con el 24 por ciento del total de Egresos y se integra por:

CONCEPTO	IMPORTE	%
Transacciones de la Deuda Pública / Costo Financiero de la Deuda	\$194'690,502	5
Transferencias, Participaciones y Aportaciones entre diferentes niveles y órdenes de Gobierno	3,587'141,194	95
TOTAL DE OTRAS NO CLASIFICADAS EN FUNCIONES ANTERIORES	\$3,781'831,696	100

CLASIFICACIÓN POR MISIONES

En este apartado se examina el Plan Estatal de Desarrollo 2021-2027 por sus misiones, las cuales son abordadas de manera integral y transversal, conforme a los objetivos específicos, estrategias y líneas de acción plasmadas en cada una de ellas.

Bajo este contexto, el Gasto Público al 30 de septiembre de 2022 ascendió a 15 mil 938 millones 618 mil 133 pesos, monto inferior en 3.43 por ciento con relación a lo previsto erogar al cierre del tercer trimestre y menor en términos reales en 13.12 por ciento respecto a lo erogado en el mismo período del año anterior.

De esta forma, el Gasto Público se compone por:

CONCEPTO	IMPORTE	%
Gasto Programable	\$12,117'545,118	76
Gasto No Programable	3,821'073,015	24
TOTAL DE EGRESOS	\$15,938'618,133	100

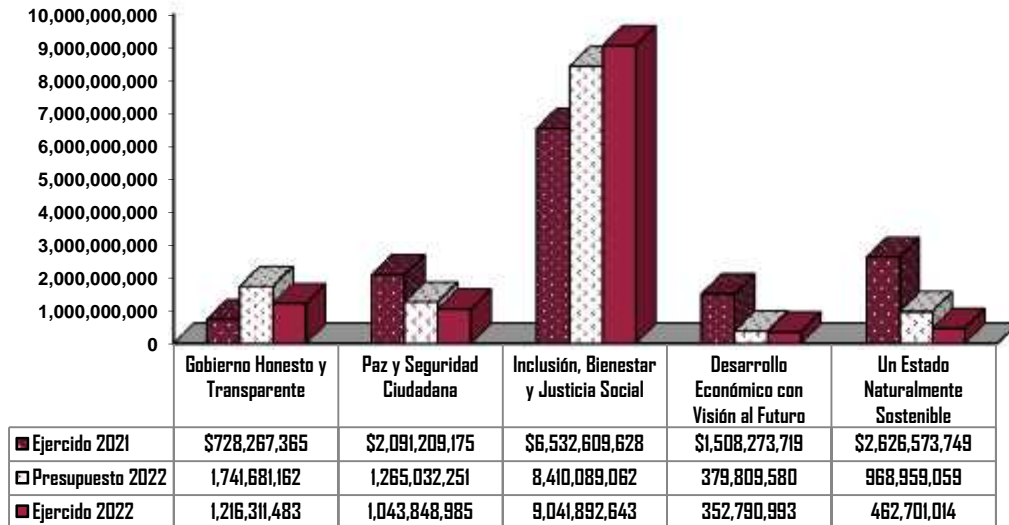
) GASTO PROGRAMABLE

Se ejerció, de Gasto Programable, de enero a septiembre del período que nos ocupa, un total de 12 mil 117 millones 545 mil 118 pesos; monto que representa el 76 por ciento del total del Gasto Público y al compararlo con lo programado erogar en el período es inferior en 5.08 por ciento; de igual forma, con relación a lo ejercido al cierre del tercer trimestre de 2021 es inferior en términos reales en 16.73 por ciento.

El Gasto Programable se integra por las misiones siguientes:

CONCEPTO	IMPORTE	%
Gobierno Honesto y Transparente	\$1,216'311,483	10
Paz y Seguridad Ciudadana	1,043'848,985	9
Inclusión, Bienestar y Justicia Social	9,041'892,643	74
Desarrollo Económico con Visión al Futuro	352'790,993	3
Un Estado Naturalmente Sostenible	462'701,014	4
TOTAL DE GASTO PROGRAMABLE	\$12,117'545,118	100.0

GASTO PROGRAMABLE
Misiones
Enero a septiembre



) GASTO NO PROGRAMABLE

El Gasto No Programable al 30 de septiembre de 2022 ascendió a 3 mil 821 millones 73 mil 15 pesos, cifra que observa un incremento de 2.18 por ciento al compararlo con lo programado ejercer en el período y resulta superior en términos reales en 0.75 por ciento respecto a lo erogado de enero a septiembre del ejercicio anterior.

Este gasto concentra el 24 por ciento del Gasto Público y se compone de:

CONCEPTO	IMPORTE	%
Desarrollo Municipal	\$3,626'382,514	95
Costo Financiero de la Deuda	194'690,501	5
TOTAL DE GASTO NO PROGRAMABLE	\$3,821'073,015	100

✓ DESARROLLO MUNICIPAL

De enero a septiembre de 2022, se canalizó a Desarrollo Municipal un total de 3 mil 626 millones 382 mil 514 pesos; monto que representa el 95 por ciento del Gasto No Programable y supera lo previsto en el presupuesto inicial para el período en 2.94 por ciento; asimismo, al compararlo con lo erogado al cierre del tercer trimestre del ejercicio previo es inferior en 0.07 por ciento en términos reales.

✓ COSTO FINANCIERO DE LA DEUDA

Para concluir, el Costo Financiero de la Deuda representa el 5 por ciento del Gasto No Programable, al erogarse 194 millones 690 mil 501 pesos al cierre del tercer trimestre de 2022; cantidad que muestra un resultado arriba de lo programado erogar en el período en 16.74 por ciento y respecto a lo ejercido de enero a septiembre de 2021 es mayor en términos reales en 21.71 por ciento.

Este renglón se integra por:

CONCEPTO	IMPORTE	%
Amortización de la Deuda	\$36'513,719	19
Intereses de la Deuda	158'176,782	81
TOTAL DE COSTO FINANCIERO DE LA DEUDA	\$194'690,501	100



CAMPECHE
GOBIERNO DE TODOS

INGRESOS



SAFIN
GOBIERNO DEL ESTADO
DE CAMPECHE



ANEXO 1

INFORME DE ENERO A SEPTIEMBRE
INGRESOS PRESUPUESTARIOS DEVENGADOS POR RUBROS
(Pesos)



CAMPECHE
GOBIERNO DE TODOS

CONCEPTO	2021		2022		VARIACION %		
	OBTENIDA	ESTIMADA	OBTENIDA	ESTIMADA	NOMINAL	ESTIMADA	REAL
IMPUESTOS	\$ 1,286,420,543.50	\$ 1,254,543,783.00	\$ 1,592,887,501.00		23.82	26.97	14.76
SOBRE LOS INGRESOS	16,742,632.00	13,521,462.00	21,515,780.00		28.51	59.12	19.10
Al Comercio de Libros, Periódicos y Revistas	190,338.00	163,610.00	221,328.00		16.28	35.28	7.77
Sobre Servicios de Hospedaje	10,096,187.00	7,783,705.00	11,284,965.00		11.77	44.98	3.59
Sobre Loterías, Rifas, Sorteos, Concursos y Juegos con Cruce de Apuestas Legalmente Permitidos	6,456,107.00	5,574,147.00	10,009,487.00		55.04	79.57	43.69
SOBRE LA PRODUCCIÓN, EL CONSUMO Y LAS TRANSACCIONES	15,301,828.00	11,152,302.00	115,852,631.00		657.12	938.82	601.68
Sobre la Extracción de Materiales del Suelo y Subsuelo	4,476,316.00	2,099,604.00	101,742,583.00		2,172.91	4,745.80	2,006.50
Estatual a la Venta Final de Bebidas con Contenido Alcohólico	4,805,323.00	3,913,958.00	6,141,894.00		27.81	56.92	18.46
A las Erogaciones en Juegos y Concursos	6,020,189.00	5,138,740.00	7,968,154.00		32.36	55.06	22.67
SOBRE NÓMINAS Y ASIMILABLES	938,273,880.00	924,120,219.00	1,088,090,559.00		15.97	17.74	7.48
Sobre Nóminas	938,273,880.00	924,120,219.00	1,088,090,559.00		15.97	17.74	7.48
ACCESORIOS DE IMPUESTOS	6,316,743.50	790,129.00	6,787,804.00		7.46	759.08	(0.41)
OTROS IMPUESTOS	309,744,837.00	304,959,671.00	360,611,712.00		16.42	18.25	7.90
Adicional para la Preservación del Patrimonio Cultural, Infraestructura y Deporte	309,744,837.00	304,959,671.00	360,611,712.00		16.42	18.25	7.90
IMPUESTOS NO COMPRENDIDOS EN LA LEY DE INGRESOS VIGENTE, CAUSADOS EN EJERCICIOS FISCALES ANTERIORES PENDIENTES DE LIQUIDACIÓN O PAGO	40,623.00	-	29,015.00		(28.57)	N/A	(33.80)
Sobre Tenencia o Uso de Vehículos	40,623.00	-	29,015.00		(28.57)	N/A	(33.80)
DERECHOS	392,620,282.66	361,035,184.00	449,944,807.68		14.60	24.63	6.21
DERECHOS POR EL USO, GOCE, APROVECHAMIENTO O EXPLOTACIÓN DE BIENES DE DOMINIO PÚBLICO	180,867,474.00	182,713,567.00	229,583,510.00		26.93	25.65	17.64
Por el Uso o Aprovechamiento de bienes propiedad del Estado o de bienes concesionados al Estado	180,867,474.00	182,713,567.00	229,583,510.00		26.93	25.65	17.64
DERECHOS POR PRESTACIÓN DE SERVICIOS	200,993,174.66	173,822,736.00	208,307,757.68		3.64	19.84	(3.95)
Por Servicios Prestados por las Autoridades del Registro Civil	14,484,329.00	21,589,159.00	19,612,275.00		35.40	(9.16)	25.49
Por Servicios Prestados por las Autoridades del Registro Público de la Propiedad y de Comercio	13,093,690.00	14,957,756.00	14,671,305.00		12.05	(1.92)	3.84
Por Certificaciones y Copias Certificadas	2,622,251.00	2,672,138.00	3,933,479.00		50.00	47.20	39.02
Por Notariado y Archivos de Instrumentos Públicos Notariales	3,563,053.50	3,614,595.00	3,844,732.50		7.91	6.37	0.01
Por Servicios Prestados por el Poder Judicial del Estado de Campeche, las Autoridades de las Secretarías de la Administración Pública Estatal y sus Órganos Administrativos Desconcentrados	117,139,863.16	83,777,123.00	127,957,720.08		9.23	52.74	1.24
Por Registro de Vehículos Extranjeros y Consultas Vehiculares	550,138.00	440,685.00	1,109,062.00		101.60	151.67	86.84
Expedición y Revalidación de Licencias y Permisos en Materia de Bebidas Alcohólicas	24,484,435.00	23,595,784.00	7,620,178.10		(68.88)	(67.71)	(71.16)
Por los Servicios de Salud Prestados por Instituciones de Salud Pública en el Estado	17,725,450.00	21,477,504.00	20,461,357.00		15.43	(4.73)	6.98
De los Servicios Prestados por la Secretaría de Educación en el Estado	5,804,167.00	1,047,256.00	6,639,256.00		14.39	533.97	6.01
De los Servicios Prestados por el Periódico Oficial del Estado	1,525,798.00	650,736.00	2,458,393.00		61.12	277.79	49.33
ACCESORIOS DE DERECHOS	10,759,634.00	4,498,881.00	12,053,540.00		12.03	167.92	3.82
PRODUCTOS	58,668,214.27	12,792,876.00	144,425,632.44		146.17	1,028.95	128.15
PRODUCTOS	58,668,214.27	12,792,876.00	144,425,632.44		146.17	1,028.95	128.15
Productos derivados del Uso y Aprovechamiento de Bienes No Sujetos a Régimen de Dominio Público	-	-	-		N/A	N/A	N/A
Intereses Financieros	58,668,214.27	12,792,876.00	140,130,163.41		138.85	995.38	121.36
Otros Productos	-	-	4,295,469.03		N/A	N/A	N/A
APROVECHAMIENTOS	85,812,679.47	10,987,969.00	54,929,634.90		(35.99)	399.91	(40.68)
APROVECHAMIENTOS	83,971,130.47	10,309,171.00	54,920,175.90		(34.60)	432.73	(39.38)
Garantías y Multas	3,372,724.81	3,042,355.00	4,055,485.33		20.24	33.30	11.44
Indemnizaciones a Favor del Estado	836,051.90	-	1,790,219.39		114.13	N/A	98.45
Reintegros.- Remanentes de los Recursos del FAM	15,817,435.96	-	22,422,980.07		41.76	N/A	31.38
Aprovechamientos Provenientes de Obras Públicas	6,769,877.90	-	1,086,727.13		(83.95)	N/A	(85.12)
Otros Aprovechamientos	57,175,039.90	7,266,816.00	25,564,763.98		(55.29)	251.80	(58.56)
APROVECHAMIENTOS PATRIMONIALES	1,830,135.00	678,798.00	-		(100.00)	(100.00)	(100.00)
Enajenación de Bienes Muebles, Inmuebles e Intangibles	1,830,135.00	678,798.00	-		(100.00)	(100.00)	(100.00)
ACCESORIOS DE APROVECHAMIENTOS	11,414.00	-	9,459.00		(17.13)	N/A	(23.20)



ANEXO 1

INFORME DE ENERO A SEPTIEMBRE
INGRESOS PRESUPUESTARIOS DEVENGADOS POR RUBROS
(Pesos)



CAMPECHE
GOBIERNO DE TODOS

CONCEPTO	2021		2022		VARIACION %		
	OBTENIDA	ESTIMADA	OBTENIDA	NOMINAL	ESTIMADA	REAL	
PARTICIPACIONES	6,754,639,910.00	6,859,323,029.00	6,554,674,623.58	(2.96)	(4.44)	(10.07)	
Fondo General de Participaciones	4,425,871,083.00	4,446,018,319.00	3,976,661,770.58	(10.15)	(10.56)	(16.73)	
Fondo de Fomento Municipal	271,501,052.00	298,413,285.00	310,207,856.00	14.26	3.95	5.89	
Fondo de Fiscalización y Recaudación	182,451,140.00	198,571,860.00	199,764,283.00	9.49	0.60	1.47	
Fondo de Extracción de Hidrocarburos	1,210,692,172.00	1,286,565,302.00	1,311,830,188.00	8.35	1.96	0.42	
Impuesto Especial Sobre Producción y Servicios	25,485,655.00	26,444,220.00	35,152,017.00	37.93	32.93	27.83	
Cuotas Especiales de IEPS a las Gasolinas y Diésel	129,183,080.00	135,134,600.00	119,467,659.00	(7.52)	(11.59)	(14.29)	
Fondo del Impuesto Sobre la Renta	494,326,437.00	468,175,443.00	591,876,905.00	19.73	26.42	10.97	
Fondo de Estabilización de los Ingresos de las Entidades Federativas (FEIEF)	15,129,291.00	-	9,713,945.00	(35.79)	N/A	(40.49)	
FONDOS DE APORTACIONES FEDERALES	6,539,142,959.47	6,735,831,969.00	7,192,005,465.08	9.98	6.77	1.93	
Nómina Educativa y Gasto Operativo	3,231,811,846.11	3,188,287,764.00	3,447,732,770.99	6.68	8.14	(1.13)	
Servicios de Salud	1,245,224,450.29	1,324,571,345.00	1,334,499,906.21	7.17	0.75	(0.68)	
Infraestructura Social	820,163,682.00	920,743,227.00	1,024,822,890.00	24.95	11.30	15.80	
Estatal	99,416,808.00	111,607,443.00	124,223,409.00	24.95	11.30	15.80	
Municipal	720,746,874.00	809,135,784.00	900,599,481.00	24.95	11.30	15.81	
Fortalecimiento de los Municipios y de las Demarcaciones Territoriales del Distrito Federal	486,329,796.00	521,551,692.00	521,869,396.00	7.31	0.06	(0.55)	
Aportaciones Múltiples	310,453,428.00	321,438,901.00	385,108,171.00	24.05	19.81	14.96	
Asistencia Social	95,760,017.00	106,745,490.00	102,515,247.00	7.05	(3.96)	(0.78)	
Infraestructura Básica	142,992,666.00	142,992,666.00	148,716,160.00	4.00	4.00	(3.61)	
Infraestructura Media Superior y Superior	71,700,745.00	71,700,745.00	133,876,764.00	86.72	86.72	73.05	
Educación Tecnológica y de Adultos	82,216,955.07	90,854,919.00	89,078,699.88	8.35	(1.96)	0.41	
Tecnológica	30,814,996.00	36,399,033.00	33,656,422.00	9.22	(7.53)	1.22	
Adultos	51,401,959.07	54,455,886.00	55,422,277.88	7.82	1.77	(0.07)	
Seguridad Pública de los Estados y del Distrito Federal	170,057,322.00	170,057,322.00	176,519,502.00	3.80	3.80	(3.80)	
Fortalecimiento de las Entidades Federativas	192,885,480.00	198,326,799.00	212,374,129.00	10.10	7.08	2.04	
CONVENIOS	1,513,742,379.98	832,062,101.00	1,715,242,949.54	13.31	106.14	5.02	
CONVENIOS O PROGRAMAS DE APORTACIÓN FEDERAL PARA LA ENTIDAD FEDERATIVA	1,513,029,621.08	832,062,101.00	1,714,616,627.54	13.32	106.07	5.03	
De Protección Social en Salud	-	-	-	N/A	N/A	N/A	
De Descentralización	1,511,848,871.08	832,062,101.00	1,712,896,130.04	13.30	105.86	5.00	
Otros Convenios y Subsidios	1,180,750.00	-	1,720,497.50	45.71	N/A	35.04	
CONVENIOS O PROGRAMAS DE APORTACIÓN MUNICIPAL PARA LA ENTIDAD FEDERATIVA	712,758.90	-	626,322.00	(12.13)	N/A	(18.56)	
CONVENIOS O PROGRAMAS DE APORTACIÓN DE TERCEROS U OTROS PARA LA ENTIDAD FEDERATIVA	-	-	-	N/A	N/A	N/A	
INCENTIVOS DERIVADOS DE LA COLABORACIÓN FISCAL	120,859,822.72	110,537,178.00	132,093,141.66	9.29	19.50	1.29	
Incentivos Derivados de la Colaboración Fiscal del Estado	120,859,822.72	110,537,178.00	132,093,141.66	9.29	19.50	1.29	
FONDOS DISTINTOS DE APORTACIONES	332,510,573.00	369,006,033.00	359,686,388.00	8.17	(2.53)	0.25	
Fondo para Entidades Federativas y Municipios Productores de Hidrocarburos	332,510,573.00	369,006,033.00	359,686,388.00	8.17	(2.53)	0.25	
TOTAL DE INGRESOS	\$ 17,084,417,365.07	\$ 16,546,120,122.00	\$ 18,195,890,143.88	6.51	9.97	(1.29)	

Deflactado con el Índice Nacional de Precios al Consumidor
FUENTE: Secretaría de Administración y Finanzas



ANEXO 2

INFORME DE ENERO A SEPTIEMBRE
INGRESOS PRESUPUESTARIOS DEVENGADOS
(Pesos)



CAMPECHE
GOBIERNO DE TODOS

CONCEPTO	2021		2022		VARIACION %		
	OBTENIDA	ESTIMADA	OBTENIDA	NOMINAL	ESTIMADA	REAL	
INGRESOS TRIBUTARIOS O IMPUESTOS	\$ 1,286,420,543.50	\$ 1,254,543,783.00	\$ 1,592,887,501.00	23.82	26.97	14.76	
SOBRE LOS INGRESOS	16,742,632.00	13,521,462.00	21,515,780.00	28.51	59.12	19.10	
Al Comercio de Libros, Periódicos y Revistas	190,338.00	163,610.00	221,328.00	16.28	35.28	7.77	
Sobre Servicios de Hospedaje	10,096,187.00	7,783,705.00	11,284,965.00	11.77	44.98	3.59	
Sobre Loterías, Rifas, Sorteos, Concursos y Juegos con Cruce de Apuestas Legalmente Permitidos	6,456,107.00	5,574,147.00	10,009,487.00	55.04	79.57	43.69	
SOBRE LA PRODUCCIÓN, EL CONSUMO Y LAS TRANSACCIONES	15,301,828.00	11,152,302.00	115,852,631.00	657.12	938.82	601.68	
Sobre la Extracción de Materiales del Suelo y Subsuelo	4,476,316.00	2,099,604.00	101,742,583.00	2,172.91	4,745.80	2,006.50	
Estatal a la Venta Final de Bebidas con Contenido Alcohólico	4,805,323.00	3,913,958.00	6,141,894.00	27.81	56.92	18.46	
A las Erogaciones en Juegos y Concursos	6,020,189.00	5,138,740.00	7,968,154.00	32.36	55.06	22.67	
SOBRE NÓMINAS Y ASIMILABLES	938,273,880.00	924,120,219.00	1,088,090,559.00	15.97	17.74	7.48	
Sobre Nóminas	938,273,880.00	924,120,219.00	1,088,090,559.00	15.97	17.74	7.48	
ACCESORIOS DE IMPUESTOS	6,316,743.50	790,129.00	6,787,804.00	7.46	759.08	(0.41)	
OTROS IMPUESTOS	309,744,837.00	304,959,671.00	360,611,712.00	16.42	18.25	7.90	
Adicional para la Preservación del Patrimonio Cultural, Infraestructura y Deporte	309,744,837.00	304,959,671.00	360,611,712.00	16.42	18.25	7.90	
IMPUESTOS NO COMPRENDIDOS EN LA LEY DE INGRESOS VIGENTE, CAUSADOS EN EJERCICIOS FISCALES ANTERIORES PENDIENTES DE LIQUIDACIÓN O PAGO	40,623.00	-	29,015.00	(28.57)	N/A	(33.80)	
Sobre Tenencia o Uso de Vehículos	40,623.00	-	29,015.00	(28.57)	N/A	(33.80)	
INGRESOS NO TRIBUTARIOS	\$ 537,101,176.40	\$ 384,816,029.00	\$ 649,300,075.02	20.89	68.73	12.04	
DERECHOS	392,620,282.66	361,035,184.00	449,944,807.68	14.60	24.63	6.21	
DERECHOS POR EL USO, GOCE, APROVECHAMIENTO O EXPLOTACIÓN DE BIENES DE DOMINIO PÚBLICO	180,867,474.00	182,713,567.00	229,583,510.00	26.93	25.65	17.64	
Por el Uso o Aprovechamiento de bienes propiedad del Estado o de bienes concesionados al Estado	180,867,474.00	182,713,567.00	229,583,510.00	26.93	25.65	17.64	
DERECHOS POR PRESTACIÓN DE SERVICIOS	200,993,174.66	173,822,736.00	208,307,757.68	3.64	19.84	(3.95)	
Por Servicios Prestados por las Autoridades del Registro Civil	14,484,329.00	21,589,159.00	19,612,275.00	35.40	(9.16)	25.49	
Por Servicios Prestados por las Autoridades del Registro Público de la Propiedad y de Comercio	13,093,690.00	14,957,756.00	14,671,305.00	12.05	(1.92)	3.84	
Por Certificaciones y Copias Certificadas	2,622,251.00	2,672,138.00	3,933,479.00	50.00	47.20	39.02	
Por Notariado y Archivos de Instrumentos Públicos Notariales	3,563,053.50	3,614,595.00	3,844,732.50	7.91	6.37	0.01	
Por Servicios Prestados por el Poder Judicial del Estado de Campeche, las Autoridades de las Secretarías de la Administración Pública Estatal y sus Órganos Administrativos Desconcentrados	117,139,863.16	83,777,123.00	127,957,720.08	9.23	52.74	1.24	
Por Registro de Vehículos Extranjeros y Consultas Vehiculares	550,138.00	440,685.00	1,109,062.00	101.60	151.67	86.84	
Expedición y Revalidación de Licencias y Permisos en Materia de Bebidas Alcohólicas	24,484,435.00	23,595,784.00	7,620,178.10	(68.88)	(67.71)	(71.16)	
Por los Servicios de Salud Prestados por Instituciones de Salud Pública en el Estado	17,725,450.00	21,477,504.00	20,461,357.00	15.43	(4.73)	6.98	
De los Servicios Prestados por la Secretaría de Educación en el Estado	5,804,167.00	1,047,256.00	6,639,256.00	14.39	533.97	6.01	
De los Servicios Prestados por el Periódico Oficial del Estado	1,525,798.00	650,736.00	2,458,393.00	61.12	277.79	49.33	
ACCESORIOS DE DERECHOS	10,759,634.00	4,498,881.00	12,053,540.00	12.03	167.92	3.82	
PRODUCTOS	58,668,214.27	12,792,876.00	144,425,632.44	146.17	1,028.95	128.15	
PRODUCTOS	58,668,214.27	12,792,876.00	144,425,632.44	146.17	1,028.95	128.15	
Productos derivados del Uso y Aprovechamiento de Bienes No Sujetos a Régimen de Dominio Público	-	-	-	N/A	N/A	N/A	
Intereses Financieros	58,668,214.27	12,792,876.00	140,130,163.41	138.85	995.38	121.36	
Otros Productos	-	-	4,295,469.03	N/A	N/A	N/A	
APROVECHAMIENTOS	85,812,679.47	10,987,969.00	54,929,634.90	(35.99)	399.91	(40.68)	
APROVECHAMIENTOS	83,971,130.47	10,309,171.00	54,920,175.90	(34.60)	432.73	(39.38)	
Garantías y Multas	3,372,724.81	3,042,355.00	4,055,485.33	20.24	33.30	11.44	
Indemnizaciones a Favor del Estado	836,051.90	-	1,790,219.39	114.13	N/A	98.45	
Reintegros.- Remanentes de los Recursos del FAM	15,817,435.96	-	22,422,980.07	41.76	N/A	31.38	
Aprovechamientos Provenientes de Obras Públicas	6,769,877.90	-	1,086,727.13	(83.95)	N/A	(85.12)	
Otros Aprovechamientos	57,175,039.90	7,266,816.00	25,564,763.98	(55.29)	251.80	(58.56)	
APROVECHAMIENTOS PATRIMONIALES	1,830,135.00	678,798.00	-	(100.00)	(100.00)	(100.00)	
Enajenación de Bienes Muebles, Inmuebles e Intangibles	1,830,135.00	678,798.00	-	(100.00)	(100.00)	(100.00)	
ACCESORIOS DE APROVECHAMIENTOS	11,414.00	-	9,459.00	(17.13)	N/A	(23.20)	
TOTAL DE INGRESOS DE FUENTES LOCALES	1,823,521,719.90	1,639,359,812.00	2,242,187,576.02	22.96	36.77	13.96	



ANEXO 2


INFORME DE ENERO A SEPTIEMBRE
INGRESOS PRESUPUESTARIOS DEVENGADOS
(Pesos)



CAMPECHE
GOBIERNO DE TODOS

CONCEPTO	2021		2022		VARIACION %		
	OBTENIDA	ESTIMADA	OBTENIDA	NOMINAL	ESTIMADA	REAL	
PARTICIPACIONES	6,754,639,910.00	6,859,323,029.00	6,554,674,623.58	(2.96)	(4.44)	(10.07)	
Fondo General de Participaciones	4,425,871,083.00	4,446,018,319.00	3,976,661,770.58	(10.15)	(10.56)	(16.73)	
Fondo de Fomento Municipal	271,501,052.00	298,413,285.00	310,207,856.00	14.26	3.95	5.89	
Fondo de Fiscalización y Recaudación	182,451,140.00	198,571,860.00	199,764,283.00	9.49	0.60	1.47	
Fondo de Extracción de Hidrocarburos	1,210,692,172.00	1,286,565,302.00	1,311,830,188.00	8.35	1.96	0.42	
Impuesto Especial Sobre Producción y Servicios	25,485,655.00	26,444,220.00	35,152,017.00	37.93	32.93	27.83	
Cuotas Especiales de IEPS a las Gasolinas y Diésel	129,183,080.00	135,134,600.00	119,467,659.00	(7.52)	(11.59)	(14.29)	
Fondo del Impuesto Sobre la Renta	494,326,437.00	468,175,443.00	591,876,905.00	19.73	26.42	10.97	
Fondo de Estabilización de los Ingresos de las Entidades Federativas (FEIEF)	15,129,291.00	-	9,713,945.00	(35.79)	N/A	(40.49)	
FONDOS DE APORTACIONES FEDERALES	6,539,142,959.47	6,735,831,969.00	7,192,005,465.08	9.98	6.77	1.93	
Nómina Educativa y Gasto Operativo	3,231,811,846.11	3,188,287,764.00	3,447,732,770.99	6.68	8.14	(1.13)	
Servicios de Salud	1,245,224,450.29	1,324,571,345.00	1,334,499,906.21	7.17	0.75	(0.68)	
Infraestructura Social	820,163,682.00	920,743,227.00	1,024,822,890.00	24.95	11.30	15.80	
Estatal	99,416,808.00	111,607,443.00	124,223,409.00	24.95	11.30	15.80	
Municipal	720,746,874.00	809,135,784.00	900,599,481.00	24.95	11.30	15.81	
Fortalecimiento de los Municipios y de las Demarcaciones Territoriales del Distrito Federal	486,329,796.00	521,551,692.00	521,869,396.00	7.31	0.06	(0.55)	
Aportaciones Múltiples	310,453,428.00	321,438,901.00	385,108,171.00	24.05	19.81	14.96	
Asistencia Social	95,760,017.00	106,745,490.00	102,515,247.00	7.05	(3.96)	(0.78)	
Infraestructura Básica	142,992,666.00	142,992,666.00	148,716,160.00	4.00	4.00	(3.61)	
Infraestructura Media Superior y Superior	71,700,745.00	71,700,745.00	133,876,764.00	86.72	86.72	73.05	
Educación Tecnológica y de Adultos	82,216,955.07	90,854,919.00	89,078,699.88	8.35	(1.96)	0.41	
Tecnológica	30,814,996.00	36,399,033.00	33,656,422.00	9.22	(7.53)	1.22	
Adultos	51,401,959.07	54,455,886.00	55,422,277.88	7.82	1.77	(0.07)	
Seguridad Pública de los Estados y del Distrito Federal	170,057,322.00	170,057,322.00	176,519,502.00	3.80	3.80	(3.80)	
Fortalecimiento de las Entidades Federativas	192,885,480.00	198,326,799.00	212,374,129.00	10.10	7.08	2.04	
CONVENIOS	1,513,742,379.98	832,062,101.00	1,715,242,949.54	13.31	106.14	5.02	
CONVENIOS O PROGRAMAS DE APORTACIÓN FEDERAL PARA LA ENTIDAD FEDERATIVA	1,513,029,621.08	832,062,101.00	1,714,616,627.54	13.32	106.07	5.03	
De Protección Social en Salud	-	-	-	N/A	N/A	N/A	
De Descentralización	1,511,848,871.08	832,062,101.00	1,712,896,130.04	13.30	105.86	5.00	
Otros Convenios y Subsidios	1,180,750.00	-	1,720,497.50	45.71	N/A	35.04	
CONVENIOS O PROGRAMAS DE APORTACIÓN MUNICIPAL PARA LA ENTIDAD FEDERATIVA	712,758.90	-	626,322.00	(12.13)	N/A	(18.56)	
CONVENIOS O PROGRAMAS DE APORTACIÓN DE TERCEROS U OTROS PARA LA ENTIDAD FEDERATIVA	-	-	-	N/A	N/A	N/A	
INCENTIVOS DERIVADOS DE LA COLABORACIÓN FISCAL	120,859,822.72	110,537,178.00	132,093,141.66	9.29	19.50	1.29	
Incentivos Derivados de la Colaboración Fiscal del Estado	120,859,822.72	110,537,178.00	132,093,141.66	9.29	19.50	1.29	
FONDOS DISTINTOS DE APORTACIONES	332,510,573.00	369,006,033.00	359,686,388.00	8.17	(2.53)	0.25	
Fondo para Entidades Federativas y Municipios Productores de Hidrocarburos	332,510,573.00	369,006,033.00	359,686,388.00	8.17	(2.53)	0.25	
TOTAL DE INGRESOS DE ORIGEN FEDERAL	15,260,895,645.17	14,906,760,310.00	15,953,702,567.86	4.54	7.02	(3.11)	
TOTAL INGRESOS PRESUPUESTARIOS	\$ 17,084,417,365.07	\$ 16,546,120,122.00	\$ 18,195,890,143.88	6.51	9.97	(1.29)	

Deflactado con el Índice Nacional de Precios al Consumidor
FUENTE: Secretaría de Administración y Finanzas



CAMPECHE
GOBIERNO DE TODOS

EGRESOS



SAFIN
GOBIERNO DEL ESTADO
DE CAMPECHE



ENERO - SEPTIEMBRE
CLASIFICACIÓN ECONÓMICA
(Pesos)



CAMPECHE
GOBIERNO DE TODOS

CONCEPTO	PRESUPUESTO			VARIACIÓN %		
	2021	2022		NOMINAL	ESTIMADA	REAL
	EJERCIDO	ORIGINAL	EJERCIDO			
Gasto de Funcionamiento	2,569,479,407.75	2,665,347,284.00	1,999,537,233.99	(22.18)	(24.98)	(27.88)
Servicios personales	1,535,365,876.99	1,592,212,388.00	1,501,346,600.77	(2.22)	(5.71)	(9.38)
Materiales y Suministros	303,680,681.97	397,466,736.00	108,917,297.22	(64.13)	(72.60)	(66.76)
Servicios Generales	730,432,848.79	675,668,160.00	389,273,336.00	(46.71)	(42.39)	(50.61)
Transferencias, Asignaciones, Subsidios y Otras Ayudas	3,108,680,430.49	3,030,321,464.00	2,830,688,480.46	(8.94)	(6.59)	(15.61)
Poderes Legislativo y Judicial	437,454,477.92	433,866,657.00	431,200,975.00	(1.43)	(0.61)	(8.65)
Organismos Públicos Autónomos	363,061,669.13	196,820,826.00	228,816,637.60	(36.98)	16.26	(41.59)
Dependencias y Órganos Administrativos Desconcentrados	377,615,594.21	414,851,998.00	205,183,747.10	(45.66)	(50.54)	(49.64)
Organismos Públicos Descentralizados	1,883,735,189.23	1,940,770,983.00	1,906,094,961.23	1.19	(1.79)	(6.22)
Fideicomisos Públicos	46,813,500.00	44,011,000.00	59,392,159.53	26.87	34.95	17.58
Bienes Muebles, Inmuebles e Intangibles	16,947,143.94	17,314,029.00	9,809,654.11	(42.12)	(43.34)	(46.35)
Inversión Pública	416,207,519.13	116,505,852.00	52,988,077.47	(87.27)	(54.52)	(88.20)
Inversiones Financieras y Otras Provisiones	79,569,667.89	131,726,711.00	19,557,939.05	(75.42)	(85.15)	(77.22)
Inversiones en Fideicomisos del Poder Ejecutivo	79,569,667.89	14,298,999.00	19,557,939.05	(75.42)	36.78	(77.22)
Provisiones del Estado		117,427,712.00		N/A	(100.00)	N/A
Participaciones y Aportaciones	2,352,035,587.96	2,204,620,660.00	2,168,213,281.04	(7.82)	(1.65)	(14.56)
Participaciones y Aportaciones a Municipios	1,972,673,285.27	2,118,250,838.00	1,985,423,589.61	0.65	(6.27)	(6.72)
Aportaciones a Convenios a Dependencias y Municipios	379,362,302.69	86,369,822.00	182,789,691.43	(51.82)	111.64	(55.34)
Deuda Pública	151,843,699.96	216,773,453.00	194,690,501.45	28.22	(10.19)	18.83
Amortizaciones de la Deuda Interna	31,638,375.59	36,513,715.00	36,513,719.42	15.41	0.00	6.96
Intereses de la Deuda Interna	116,606,699.51	130,259,738.00	158,176,782.03	35.65	21.43	25.72
Adeudos de Ejercicios Fiscales Anteriores (ADEFAS)	3,598,624.86	50,000,000.00		(100.00)	(100.00)	(100.00)
Gasto no Etiquetado	8,694,763,457.12	8,382,609,453.00	7,275,485,167.57	(16.32)	(13.21)	(22.45)
Fondo de Aportaciones para la Nomina Educativa y Gasto Operativo (FONE)	3,194,120,980.46	3,348,971,883.00	3,426,426,991.46	7.27	2.31	(0.58)
Fondo de Aportaciones para los Servicios de Salud (FASSA)	1,245,226,478.97	1,324,571,345.00	1,334,499,906.21	7.17	0.75	(0.68)
Fondo de Aportaciones para la Infraestructura Social (FAIS)	806,699,954.01	927,439,354.00	1,002,214,048.68	24.24	8.06	15.14
Estatal	85,953,068.82	118,303,570.00	101,614,567.68	18.22	(14.11)	9.57
Municipal	720,746,885.19	809,135,784.00	900,599,481.00	24.95	11.30	15.81
Fondo de Aportaciones para el Fortalecimiento de los Municipios y de las Demarcaciones Territoriales del D.F. (FORTAMUN)	486,329,804.55	521,551,692.00	521,869,396.00	7.31	0.06	(0.55)
Fondo de Aportaciones Múltiples (FAM)	299,353,708.51	341,543,946.00	344,789,985.34	15.18	0.95	6.75
Asistencia Social	95,760,017.00	106,745,490.00	102,515,247.00	7.05	(3.96)	(0.78)
Infraestructura Educativa Básica y Superior	203,593,691.51	234,798,456.00	242,274,738.34	19.00	3.18	10.29
Fondo de Aportaciones para la Educación Tecnológica y de Adultos (FAETA)	82,216,955.07	90,854,919.00	89,078,699.88	8.35	(1.96)	0.41
Educación Tecnológica	30,814,996.00	36,399,033.00	33,656,422.00	9.22	(7.53)	1.22
Educación de Adultos	51,401,959.07	54,455,886.00	55,422,277.88	7.82	1.77	(0.07)
Fondo de Aportaciones para la Seguridad Pública de los Estados y del D.F. (FASP)	142,925,040.49	120,046,148.00	92,210,704.21	(35.48)	(23.19)	(40.21)
Fondo de Aportaciones para el Fortalecimiento de las Entidades Federativas (FAFEF)	209,092,258.18	206,697,926.00	63,009,108.80	(69.87)	(69.52)	(72.07)
Fondo para Entidades Federativas y Municipios Productores de Hidrocarburos	347,198,347.91	408,735,322.00	115,095,011.87	(66.85)	(71.84)	(69.28)
Diversos Convenios Federales	1,494,019,076.17	832,062,101.00	1,673,939,113.17	12.04	101.18	3.84
Gasto Etiquetado	8,307,182,604.32	8,122,474,636.00	8,663,132,965.62	4.28	6.66	(3.35)
TOTAL DE EGRESOS	17,001,946,061.44	16,505,084,089.00	15,938,618,133.19	(6.25)	(3.43)	(13.12)



**ENERO - SEPTIEMBRE
CLASIFICACIÓN FUNCIONAL
(Pesos)**



CAMPECHE
GOBIERNO DE TODOS

CLAVE	FINALIDAD / FUNCIONES	PRESUPUESTO			VARIACIÓN %		
		2021	2022		NOMINAL	ESTIMADA	REAL
		EJERCIDO	ORIGINAL	EJERCIDO			
1	Gobierno	2,851,956,452.57	2,955,566,367.00	2,224,162,885.40	(22.01)	(24.75)	(27.72)
1.1	Legislación	183,537,762.40	185,942,916.00	187,757,754.85	2.30	0.98	(5.19)
1.2	Justicia	771,822,649.76	782,177,793.00	667,919,002.14	(13.46)	(14.61)	(19.80)
1.3	Coordinación de la Política de Gobierno	768,731,328.46	567,987,359.00	474,878,659.05	(13.11)	(16.39)	(42.75)
1.5	Asuntos Financieros y Hacendarios	175,660,567.32	496,483,381.00	160,392,099.10	(8.69)	(67.69)	(15.38)
1.7	Asuntos de Orden Público y de Seguridad Interior	719,171,615.72	688,485,336.00	558,711,966.30	(22.31)	(18.85)	(28.00)
1.8	Otros Servicios Generales	233,032,528.91	234,489,582.00	174,503,403.96	(25.12)	(25.58)	(30.60)
2	Desarrollo Social	9,973,563,634.24	9,201,524,442.00	9,498,962,172.99	(4.76)	3.23	(11.73)
2.1	Protección Ambiental	87,645,975.98	83,880,149.00	30,386,451.74	(65.33)	(63.77)	(67.87)
2.2	Vivienda y Servicios a la Comunidad	839,406,684.82	561,481,699.00	341,570,908.77	(59.31)	(39.17)	(62.29)
2.3	Salud	2,171,695,149.14	1,871,036,096.00	2,247,458,996.68	3.49	20.12	(4.09)
2.4	Recreación, Cultura y Otras Manifestaciones Sociales	371,432,455.70	293,306,546.00	211,421,796.21	(43.08)	(27.92)	(47.25)
2.5	Educación	5,979,226,842.37	5,863,958,954.00	6,179,216,774.36	3.34	5.38	(4.22)
2.6	Protección Social	310,207,058.10	299,514,337.00	354,949,474.67	14.42	18.51	6.05
2.7	Otros Asuntos Sociales	213,949,468.13	228,346,661.00	133,957,770.56	(37.39)	(41.34)	(41.97)
3	Desarrollo Económico	651,470,314.90	608,480,305.00	433,661,379.24	(33.43)	(28.73)	(38.31)
3.1	Asuntos Económicos, Comerciales y Laborales en General	93,527,726.94	106,782,116.00	77,285,408.45	(17.37)	(27.62)	(23.42)
3.2	Agropecuaria, Silvicultura, Pesca y Caza	268,897,765.63	212,045,884.00	225,757,391.49	(16.04)	6.47	(22.19)
3.3	Combustible y Energía	62,188,705.46	75,951,878.00	33,476,713.16	(46.17)	(55.92)	(50.11)
3.5	Transporte	5,219,660.98	6,617,575.00	5,282,928.61	1.21	(20.17)	(6.20)
3.6	Comunicaciones	93,036,984.02	144,229,566.00	40,128,989.67	(56.87)	(72.18)	(60.03)
3.7	Turismo	103,600,513.22	51,082,444.00	41,330,469.72	(60.11)	(19.09)	(63.03)
3.8	Ciencia, Tecnología e Innovación	606,729.15	-	-	(100.00)	N/A	(100.00)
3.9	Otras Industrias y Otros Asuntos Económicos	24,392,229.50	11,770,842.00	10,399,478.14	(57.37)	(11.65)	(60.49)
4	Otras no Clasificadas en Funciones Anteriores	3,524,955,659.73	3,739,512,975.00	3,781,831,695.56	7.29	1.13	(0.57)
4.1	Transacciones de la Deuda Pública / Costo Financiero de la	148,245,075.10	166,773,453.00	194,690,501.45	31.33	16.74	21.71
4.2	Transferencias, Participaciones y Aportaciones entre diferentes niveles y órdenes de Gobierno	3,373,111,959.77	3,522,739,522.00	3,587,141,194.11	6.35	1.83	(1.44)
4.4	Adeudos de Ejercicios Fiscales Anteriores	3,598,624.86	50,000,000.00	-	(100.00)	(100.00)	(100.00)
TOTAL DE EGRESOS		17,001,946,061.44	16,505,084,089.00	15,938,618,133.19	(6.25)	(3.43)	(13.12)



ENERO - SEPTIEMBRE
MISIONES
(Pesos)



CAMPECHE
GOBIERNO DE TODOS

CLAVE	MISIONES/ OBJETIVO	PRESUPUESTO			VARIACIÓN %		
		2021	2022		NOMINAL	ESTIMADA	REAL
		EJERCIDO	ORIGINAL	EJERCIDO			
1	Gasto Programable	13,486,933,636.44	12,765,571,114.00	12,117,545,118.56	(10.15)	(5.08)	(16.73)
	Gobierno Honesto y Transparente	728,267,365.10	1,741,681,162.00	1,216,311,483.17	67.01	(30.16)	54.79
2	Paz y Seguridad Ciudadana	2,091,209,174.75	1,265,032,251.00	1,043,848,985.10	(50.08)	(17.48)	(53.74)
3	Inclusión, Bienestar y Justicia Social.	6,532,609,627.91	8,410,089,062.00	9,041,892,642.65	38.41	7.51	28.28
4	Desarrollo Económico con Visión al Futuro.	1,508,273,719.13	379,809,580.00	352,790,993.19	(76.61)	(7.11)	(78.32)
5	Un Estado Naturalmente Sostenible	2,626,573,749.55	968,959,059.00	462,701,014.45	(82.38)	(52.25)	(83.67)
	Gasto No Programable	3,515,012,425.00	3,739,512,975.00	3,821,073,014.63	8.71	2.18	0.75
	Desarrollo Municipal	3,363,168,725.04	3,522,739,522.00	3,626,382,513.18	7.83	2.94	(0.07)
	Adeudos de Ejercicios Fiscales Anteriores (ADEFAS)	3,598,624.86	50,000,000.00	-	(100.00)	(100.00)	(100.00)
	Costo Financiero de la Deuda	148,245,075.10	166,773,453.00	194,690,501.45	31.33	16.74	21.71
TOTAL DE EGRESOS		17,001,946,061.44	16,505,084,089.00	15,938,618,133.19	(6.25)	(3.43)	(13.12)



ENERO - SEPTIEMBRE DE 2022
CLASIFICACIÓN ECONÓMICO ADMINISTRATIVO DEL GASTO NO ETIQUETADO POR RAMO Y CAPÍTULO
(Pesos)



CAMPECHE
GOBIERNO DE TODOS

CLAVE/RAMO	CAPÍTULOS									TOTAL
	1000	2000	3000	4000	5000	6000	7000	8000	9000	
01 Coordinación General de la Oficina de la Gobernadora	55,243,387.41	5,596,316.99	47,505,592.85	6,658,723.86	146,481.55					115,150,502.66
02 Secretaría de Gobierno	153,264,061.65	20,241,043.45	30,233,748.53	47,034,389.45	3,273,715.85					254,046,958.93
03 Secretaría de Administración y Finanzas	156,758,887.40	8,027,581.33	93,529,481.03	2,723,931.48	777,999.62					261,817,880.86
04 Secretaría de Modernización Administrativa e Innovación Gubernamental	30,813,561.81	1,174,775.06	11,447,389.03	330,000.00	501,373.88					44,267,099.78
05 Secretaría de Educación	188,110,556.22	970,767.11	22,869,371.20	35,679,942.75				8,482,029.00		256,112,666.28
06 Secretaría de Salud	108,436,325.83	23,919,133.01	29,954,115.41	10,969,202.36	1,729,444.00			14,656,012.00		189,664,232.61
07 Secretaría de Desarrollo Territorial, Urbano y Obras Públicas	129,239,540.64	2,421,623.82	13,903,743.65	49,674.90	59,999.84	22,988,552.67				168,663,135.52
08 Secretaría de Desarrollo Económico	20,772,547.86	1,005,386.13	4,333,442.85	412,840.15						26,524,216.99
09 Secretaría de Desarrollo Agropecuario	36,056,907.10	2,883,714.58	34,584,474.55	33,040,533.57				782,894.00		107,348,523.80
10 Secretaría de Bienestar	37,667,014.10	876,734.44	5,055,473.90	6,553,333.72				50,862,136.00		101,014,692.16
11 Secretaría de Inclusión	7,612,155.39	92,321.34	1,189,349.01	144,000.00	281,989.00					9,319,814.74
12 Secretaría de Medio Ambiente, Biodiversidad, Cambio Climático y Energía	12,592,088.36	1,630,446.04	5,557,943.40	34,035,012.73				2,449,492.04		56,264,982.57
13 Secretaría de Turismo	19,266,253.10	323,730.81	20,502,640.61	1,066,635.20	171,210.00					41,330,469.72
14 Secretaría de Protección y Seguridad Ciudadana	304,767,874.63	20,000,663.80	23,434,605.46	20,631,799.00	2,019,293.33	29,999,524.80				400,853,761.02
15 Secretaría de Protección Civil	24,534,780.88	1,131,092.89	2,946,115.67	1,302,396.23			19,557,939.05			49,472,324.72
16 Consejería Jurídica	7,116,214.75	700,549.21	8,629,752.64		393,900.00					16,840,416.60
17 Secretaría de la Contraloría	30,451,259.60	505,396.06	16,033,989.59	1,087,946.70	253,872.08					48,332,464.03
18 Fiscalía General del Estado de Campeche	178,643,184.04	17,416,021.15	17,562,106.62	3,463,385.00	200,374.96					217,285,071.77
20 Deuda Pública									194,690,501.45	194,690,501.45
21 Poder Legislativo				186,036,636.00						186,036,636.00
22 Poder Judicial				245,164,339.00						245,164,339.00
23 Órganos Autónomos				228,816,637.60						228,816,637.60
<i>Instituto Electoral del Estado de Campeche</i>				161,590,419.60						161,590,419.60
<i>Comisión de Derechos Humanos del Estado de Campeche</i>				19,583,146.00						19,583,146.00
<i>Comisión de Transparencia y Acceso a la Información Pública del Estado de Campeche</i>				15,811,355.00						15,811,355.00
<i>Tribunal Electoral del Estado de Campeche</i>				13,776,369.00						13,776,369.00
<i>Tribunal de Justicia Administrativa del Estado de Campeche</i>				10,238,048.00						10,238,048.00
<i>Fiscalía Especializada en Combate a la Corrupción del Estado de Campeche</i>				7,817,300.00						7,817,300.00
24 Organismos Públicos Descentralizados				1,906,094,961.23						1,906,094,961.23
25 Fideicomisos Públicos				59,392,159.53						59,392,159.53
<i>Fideicomiso Fondo Campeche</i>				28,407,159.53						28,407,159.53
<i>Fideicomiso de inversión del impuesto 2% Sobre Nómina</i>				12,300,000.00						12,300,000.00
<i>Fideicomiso FOFAECAM</i>				18,685,000.00						18,685,000.00
26 Participaciones y Transferencias a Municipios								2,090,980,718.00		2,090,980,718.00
TOTAL	1,501,346,600.77	108,917,297.22	389,273,336.00	2,830,688,480.46	9,809,654.11	52,988,077.47	19,557,939.05	2,168,213,281.04	194,690,501.45	7,275,485,167.57



ENERO - SEPTIEMBRE DE 2022
CLASIFICACIÓN ECONÓMICO ADMINISTRATIVO DEL GASTO ETIQUETADO POR RAMO Y CAPÍTULO
(Pesos)



CAMPECHE
GOBIERNO DE TODOS

CLAVE/RAMO	CAPÍTULOS							TOTAL
	1000	2000	3000	4000	5000	6000	8000	
02 Secretaría de Gobierno		332,546.82	2,159,713.89	400,000.00	11,899,289.51			14,791,550.22
05 Secretaría de Educación	3,347,338,218.99	14,032,622.54	161,333,190.93				41,372,916.52	3,564,076,948.98
07 Secretaría de Desarrollo Territorial, Urbano y Obras Públicas						68,112,187.97		68,112,187.97
09 Secretaría de Desarrollo Agropecuario		2,743,570.36	774,734.99			20,932,433.06		24,450,738.41
12 Secretaría de Medio Ambiente, Biodiversidad, Cambio Climático y Energía							758,975.60	758,975.60
14 Secretaría de Protección y Seguridad Ciudadana		5,366,882.10	11,024,433.86	2,000,000.00	40,499,795.31			58,891,111.27
18 Fiscalía General del Estado de Campeche		3,462,963.66	4,673,814.59		10,391,264.47			18,528,042.72
21 Poder Legislativo							1,721,118.85	1,721,118.85
24 Organismos Públicos Descentralizados				3,354,906,751.00				3,354,906,751.00
25 Fideicomisos Públicos				21,493,745.42				21,493,745.42
<i>Fideicomiso FOFAECAM</i>				21,493,745.42				21,493,745.42
26 Participaciones y Transferencias a Municipios							1,535,401,795.18	1,535,401,795.18
TOTAL	3,347,338,218.99	25,938,585.48	179,965,888.26	3,378,800,496.42	62,790,349.29	89,044,621.03	1,579,254,806.15	8,663,132,965.62



ENERO - SEPTIEMBRE DE 2022
ORGANISMOS PÚBLICOS DESCENTRALIZADOS
CLASIFICACIÓN ECONÓMICA ADMINISTRATIVA GASTO NO ETIQUETADO
POR ENTIDAD TRANSFERIDA
(Pesos)



CAMPECHE
GOBIERNO DE TODOS

ENTIDADES	CAPÍTULO 4000
01 Colegio de Estudios Científicos y Tecnológicos del Estado de Campeche	86,643,843.00
02 Instituto de Capacitación para el Trabajo del Estado de Campeche	45,434,460.44
03 Colegio de Bachilleres del Estado de Campeche	150,540,366.00
04 Universidad Tecnológica de Campeche	38,145,774.69
05 Colegio de Educación Profesional Técnica del Estado de Campeche	14,480,791.39
06 Instituto Estatal de la Educación para los Adultos	13,037,786.00
07 Instituto Tecnológico Superior de Calkiní	30,029,151.86
08 Instituto Tecnológico Superior de Escárcega	19,801,061.00
09 Instituto Tecnológico Superior de Champotón	16,411,614.00
10 Universidad Tecnológica de Candelaria	5,645,131.49
11 Instituto Tecnológico Superior de Hopelchén	7,310,764.00
12 Universidad Tecnológica de Calakmul	3,541,304.00
13 Universidad Autónoma de Campeche	229,409,018.00
14 Universidad Autónoma de Carmen	163,241,674.00
15 Instituto Campechano	93,624,754.00
16 Fundación Pablo García	34,479,890.35
17 Consejo Estatal de Investigación Científica y Desarrollo Tecnológico de Campeche	1,756,634.22
18 Instituto de la Infraestructura Física Educativa del Estado de Campeche	22,899,073.84
19 Promotora de Eventos Artísticos, Culturales y de Convenciones del Estado de Campeche	10,399,478.14
20 Instituto Estatal para el Fomento de las Actividades Artesanales en Campeche	10,054,031.93
21 Sistema para el Desarrollo Integral de la Familia del Estado de Campeche	165,542,268.00
22 Instituto del Deporte del Estado del Estado de Campeche	80,322,305.75
23 Instituto de la Mujer del Estado de Campeche	7,488,584.10
24 Instituto de la Juventud del Estado de Campeche	5,482,737.67
25 Hospital "Dr. Manuel Campos"	75,877,664.42
26 Hospital Psiquiátrico de Campeche	38,374,823.71
27 Instituto de Servicios Descentralizados de Salud Pública del Estado de Campeche	192,469,175.90
29 Sistema de Atención a Niños, Niñas y Adolescentes Farmacodependientes del Estado de Campeche "Vida Nueva"	19,217,121.55
30 Comisión de Agua Potable y Alcantarillado del Estado de Campeche	43,061,580.63
31 Promotora para la Conservación y Desarrollo Sustentable del Estado de Campeche	7,090,274.76
32 Comisión Estatal de Desarrollo de Suelo y Vivienda	22,949,483.80
33 Instituto de Desarrollo y Formación Social del Estado de Campeche	12,543,103.00
34 Sistema de Televisión y Radio de Campeche	22,103,224.01
35 Instituto de Información Estadística, Geográfica y Catastral del Estado de Campeche	9,349,933.65
36 Instituto de Seguridad y Servicios Sociales de los Trabajadores del Estado de Campeche	29,751,514.55
37 Instituto de Acceso a la Justicia del Estado de Campeche	23,429,773.69
38 Centro de Conciliación Laboral del Estado de Campeche	10,546,616.00
39 Agencia de Energía del Estado de Campeche	1,730,686.58
40 Secretaría Ejecutiva del Sistema Anticorrupción	2,963,490.34
41 Instituto de Pesca y Acuicultura del Estado de Campeche	51,797,629.25
42 Instituto de Cultura y Artes del Estado de Campeche	76,419,457.69
43 Autoridad del Patrimonio Cultural del Estado de Campeche	10,696,909.83
TOTAL	1,906,094,961.23



ENERO - SEPTIEMBRE DE 2022
ORGANISMOS PÚBLICOS DESCENTRALIZADOS
CLASIFICACIÓN ECONÓMICA ADMINISTRATIVA GASTO ETIQUETADO
POR ENTIDAD TRANSFERIDA
(Pesos)



CAMPECHE
GOBIERNO DE TODOS

ENTIDADES		CAPÍTULO 4000
01	Colegio de Estudios Científicos y Tecnológicos del Estado de Campeche	86,643,843.00
02	Instituto de Capacitación para el Trabajo del Estado de Campeche	68,451,735.94
03	Colegio de Bachilleres del Estado de Campeche	151,073,703.77
04	Universidad Tecnológica de Campeche	36,952,464.93
05	Colegio de Educación Profesional Técnica del Estado de Campeche	33,656,422.00
06	Instituto Estatal de la Educación para los Adultos	55,422,277.88
09	Instituto Tecnológico Superior de Champotón	4,231,773.81
10	Universidad Tecnológica de Candelaria	13,536,714.44
12	Universidad Tecnológica de Calakmul	12,020,384.98
13	Universidad Autónoma de Campeche	504,168,586.48
14	Universidad Autónoma de Carmen	294,047,091.84
15	Instituto Campechano	22,820,876.93
18	Instituto de la Infraestructura Física Educativa del Estado de Campeche	82,274,910.62
21	Sistema para el Desarrollo Integral de la Familia del Estado de Campeche	139,836,427.80
23	Instituto de la Mujer del Estado de Campeche	19,819,264.32
27	Instituto de Servicios Descentralizados de Salud Pública del Estado de Campeche	1,734,810,568.86
30	Comisión de Agua Potable y Alcantarillado del Estado de Campeche	48,288,000.07
32	Comisión Estatal de Desarrollo de Suelo y Vivienda	45,781,706.95
42	Instituto de Cultura y Artes del Estado de Campeche	1,069,996.38
TOTAL		3,354,906,751.00



ENERO - SEPTIEMBRE DE 2022
ORGANISMOS PÚBLICOS DESCENTRALIZADOS
CLASIFICACIÓN ECONÓMICA ADMINISTRATIVA
POR ENTIDAD TRANSFERIDA
(Pesos)



CAMPECHE
GOBIERNO DE TODOS

ENTIDADES	CAPITULO 4000
01 Colegio de Estudios Científicos y Tecnológicos del Estado de Campeche	173,287,686.00
02 Instituto de Capacitación para el Trabajo del Estado de Campeche	113,886,196.38
03 Colegio de Bachilleres del Estado de Campeche	301,614,069.77
04 Universidad Tecnológica de Campeche	75,098,239.62
05 Colegio de Educación Profesional Técnica del Estado de Campeche	48,137,213.39
06 Instituto Estatal de la Educación para los Adultos	68,460,063.88
07 Instituto Tecnológico Superior de Calkiní	30,029,151.86
08 Instituto Tecnológico Superior de Escárcega	19,801,061.00
09 Instituto Tecnológico Superior de Champotón	20,643,387.81
10 Universidad Tecnológica de Candelaria	19,181,845.93
11 Instituto Tecnológico Superior de Hopelchén	7,310,764.00
12 Universidad Tecnológica de Calakmul	15,561,688.98
13 Universidad Autónoma de Campeche	733,577,604.48
14 Universidad Autónoma de Carmen	457,288,765.84
15 Instituto Campechano	116,445,630.93
16 Fundación Pablo García	34,479,890.35
17 Consejo Estatal de Investigación Científica y Desarrollo Tecnológico de Campeche	1,756,634.22
18 Instituto de la Infraestructura Física Educativa del Estado de Campeche	105,173,984.46
19 Promotora de Eventos Artísticos, Culturales y de Convenciones del Estado de	10,399,478.14
20 Instituto Estatal para el Fomento de las Actividades Artesanales en Campeche	10,054,031.93
21 Sistema para el Desarrollo Integral de la Familia del Estado de Campeche	305,378,695.80
22 Instituto del Deporte del Estado del Estado de Campeche	80,322,305.75
23 Instituto de la Mujer del Estado de Campeche	27,307,848.42
24 Instituto de la Juventud del Estado de Campeche	5,482,737.67
25 Hospital "Dr. Manuel Campos"	75,877,664.42
26 Hospital Psiquiátrico de Campeche	38,374,823.71
27 Instituto de Servicios Descentralizados de Salud Pública del Estado de Campeche	1,927,279,744.76
29 Sistema de Atención a Niños, Niñas y Adolescentes Farmacodependientes del Estado de Campeche "Vida Nueva"	19,217,121.55
30 Comisión de Agua Potable y Alcantarillado del Estado de Campeche	91,349,580.70
31 Promotora para la Conservación y Desarrollo Sustentable del Estado de Campeche	7,090,274.76
32 Comisión Estatal de Desarrollo de Suelo y Vivienda	68,731,190.75
33 Instituto de Desarrollo y Formación Social del Estado de Campeche	12,543,103.00
34 Sistema de Televisión y Radio de Campeche	22,103,224.01
35 Instituto de Información Estadística, Geográfica y Catastral del Estado de Campeche	9,349,933.65
36 Instituto de Seguridad y Servicios Sociales de los Trabajadores del Estado de Campeche	29,751,514.55
37 Instituto de Acceso a la Justicia del Estado de Campeche	23,429,773.69
38 Centro de Conciliación Laboral del Estado de Campeche	10,546,616.00
39 Agencia de Energía del Estado de Campeche	1,730,686.58
40 Secretaría Ejecutiva del Sistema Anticorrupción	2,963,490.34
41 Instituto de Pesca y Acuicultura del Estado de Campeche	51,797,629.25
42 Instituto de Cultura y Artes del Estado de Campeche	77,489,454.07
43 Autoridad del Patrimonio Cultural del Estado de Campeche	10,696,909.83
TOTAL	5,261,001,712.23



ENERO - SEPTIEMBRE DE 2022
PROGRAMA DE APORTACIONES ETIQUETADAS
CLASIFICACIÓN POR FONDO Y CAPÍTULO DE GASTO TRANSFERIDO
(Pesos)



CAMPECHE
GOBIERNO DE TODOS

CONCEPTO	CAPITULOS							TOTAL
	1000	2000	3000	4000	5000	6000	8000	
Fondo de Aportaciones de Nomina Educativa y Gasto Operativo (FONE)	3,347,338,218.99	14,032,622.54	65,056,149.93					3,426,426,991.46
Fondo de Aportaciones para los Servicios de Salud (FASSA)				1,334,499,906.21				1,334,499,906.21
Fondo de Aportaciones para la Infraestructura Social (FAIS)		2,743,570.36	774,734.99	45,781,706.95		19,338,871.82	933,575,164.56	1,002,214,048.68
Estatal		2,743,570.36	774,734.99	45,781,706.95		19,338,871.82	32,975,683.56	101,614,567.68
Municipal							900,599,481.00	900,599,481.00
Fondo de Aportaciones para el Fortalecimiento de los Municipios y de Demarcaciones Territoriales del D.F. (FORTAMUN)							521,869,396.00	521,869,396.00
Fondo de Aportaciones Múltiples (FAM)			96,277,041.00	248,512,944.34				344,789,985.34
Asistencia Social				102,515,247.00				102,515,247.00
Infraestructura Educativa Básica y Superior			96,277,041.00	145,997,697.34				242,274,738.34
Fondo de Aportaciones para la Educación Tecnológica y de Adultos (FAETA)				89,078,699.88				89,078,699.88
Educación Tecnológica				33,656,422.00				33,656,422.00
Educación de Adultos				55,422,277.88				55,422,277.88
Fondo de Aportaciones para la Seguridad Pública de los Estados y del D.F. (FASP)		9,162,392.58	17,857,962.34	2,400,000.00	62,790,349.29			92,210,704.21
Fondo de Aportaciones para el Fortalecimiento de las Entidades Federativas (FAFEF)				7,838,746.70		55,170,362.10		63,009,108.80
Fondo para Entidades Federativas y Municipios Productores de Hidrocarburos				28,211,312.70		14,535,387.11	72,348,312.06	115,095,011.87
Diversos Convenios Federales				1,622,477,179.64			51,461,933.53	1,673,939,113.17
TOTAL	3,347,338,218.99	25,938,585.48	179,965,888.26	3,378,800,496.42	62,790,349.29	89,044,621.03	1,579,254,806.15	8,663,132,965.62

**PLAZAS AL 30 DE SEPTIEMBRE DE 2022****CAMPECHE**
GOBIERNO DE TODOS

RAMO	CONCEPTO	PLAZAS
01	Poder Ejecutivo	8124
	Dependencias	6212
01	Coordinación General de la Oficina de la Gobernadora	147
02	Secretaría de Gobierno	488
	Órganos Administrativos Desconcentrados	
02 40	Archivo General del Estado de Campeche	19
02 41	Comisión Local de Búsqueda de Personas del Estado de Campeche	2
02 42	Consejo Estatal de Población de Campeche	18
02 43	Instituto Estatal del Transporte del Estado de Campeche	21
02 44	Secretaría Ejecutiva del Sistema Estatal de Protección Integral de Niñas, Niños y Adolescentes	8
02 45	Consejo Estatal de Seguridad Pública en el Estado de Campeche	54
03	Secretaría de Administración y Finanzas	438
	Órganos Administrativos Desconcentrados	
03 26	Servicio de Administración Fiscal del Estado de Campeche	223
04	Secretaría de Modernización Administrativa e Innovación Gubernamental	99
	Órganos Administrativos Desconcentrados	
4 19	Comisión de Mejora Regulatoria del Estado de Campeche	5
05	Secretaría de Educación	897
06	Secretaría de Salud	307
	Órganos Administrativos Desconcentrados	
6 8	Comisión de Conciliación y Arbitraje Médico del Estado de Campeche	9
07	Secretaría de Desarrollo Territorial, Urbano y Obras Públicas	344
08	Secretaría de Desarrollo Económico	49
	Órganos Administrativos Desconcentrados	
8 11	Instituto Campechano del Emprendedor	8
8 12	Promotora de Productos y Servicios de Campeche	11
8 13	Instituto para el Desarrollo de la Micro, Pequeña y Mediana Empresa	14
09	Secretaría de Desarrollo Agropecuario	160
10	Secretaría de Bienestar	159
11	Secretaría de Inclusión	22
12	Secretaría de Medio Ambiente, Biodiversidad, Cambio Climático y Energía	48
13	Secretaría de Turismo	83
14	Secretaría de Protección y Seguridad Ciudadana	1364
	Órganos Administrativos Desconcentrados	
14 12	Dirección General de Seguridad Pública, Vialidad y Transporte del Estado de Campeche	99
15	Secretaría de Protección Civil	103
16	Consejería Jurídica	15
17	Secretaría de la Contraloría	121
18	Fiscalía General del Estado de Campeche	877
	Organismos Públicos Descentralizados	1912
16	Fundación Pablo García	15
17	Consejo Estatal de Investigación Científica y Desarrollo Tecnológico de Campeche	3
18	Instituto de la Infraestructura Física Educativa del Estado de Campeche	46
19	Promotora de Eventos Artísticos, Culturales y de Convenciones del Estado de Campeche	37
20	Instituto Estatal para el Fomento de las Actividades Artesanales en Campeche	34
21	Sistema para el Desarrollo Integral de la Familia del Estado de Campeche	614
22	Instituto del Deporte del Estado de Campeche	78
23	Instituto de la Mujer del Estado de Campeche	16
24	Instituto de la Juventud del Estado de Campeche	15
25	Hospital "Dr. Manuel Campos"	201
26	Hospital Psiquiátrico de Campeche	107
29	Sistema de Atención a Niños, Niñas y Adolescentes Farmacodependientes del Estado de Campeche "Vida Nueva"	78
30	Comisión de Agua Potable y Alcantarillado del Estado de Campeche	51
31	Promotora para la Conservación y Desarrollo Sustentable del Estado de Campeche	18
32	Comisión Estatal de Desarrollo de Suelo y Vivienda	75
33	Instituto de Desarrollo y Formación Social del Estado de Campeche	40
34	Sistema de Televisión y Radio de Campeche	72
35	Instituto de Información Estadística, Geográfica y Catastral del Estado de Campeche	24
37	Instituto de Acceso a la Justicia del Estado de Campeche	75
38	Centro de Conciliación Laboral del Estado de Campeche	43
39	Agencia de Energía del Estado de Campeche	5
40	Secretaría Ejecutiva del Sistema Anticorrupción	7
41	Instituto de Pesca y Acuicultura del Estado de Campeche	33
42	Instituto de Cultura Y Artes del Estado de Campeche	195
43	Autoridad del Patrimonio Cultural del Estado de Campeche	30



ENERO - SEPTIEMBRE
PARTICIPACIONES Y APORTACIONES A MUNICIPIOS
(Pesos)



CAMPECHE
GOBIERNO DE TODOS

CONCEPTO	2021	2022	VARIACIÓN %	
			NOMINAL	REAL
Participaciones de las Entidades Federativas a los Municipios	1,851,080,893.75	1,850,191,732.45	(0.05)	(7.37)
Venta Final de Bebidas con Contenido Alcohólico	965,295.40	1,107,691.60	14.75	6.35
Convenio de Colaboración Administrativa Placas	58,846,407.00	66,024,752.00	12.20	3.98
Otros Conceptos Participables de las Entidades Federativas a los Municipios	4,414,706.12	2,879,497.56	(34.77)	(39.55)
SUBTOTAL DE PARTICIPACIONES	1,915,307,302.27	1,920,203,673.61	0.26	(7.08)
Aportaciones por Impuesto Sobre Nomina	43,003,023.00	49,037,261.00	14.03	5.68
Aportaciones por Impuesto Adicional	14,362,960.00	16,182,655.00	12.67	4.42
SUBTOTAL DE APORTACIONES	57,365,983.00	65,219,916.00	13.69	5.37
TOTAL	1,972,673,285.27	1,985,423,589.61	0.65	(6.72)

MUNICIPIO	2021	2022	VARIACIÓN %	
			NOMINAL	REAL
Participaciones de las Entidades Federativas a los Municipios				
Calakmul	80,640,169.97	79,208,557.38	(1.78)	(8.97)
Calkiní	83,603,894.04	84,992,433.50	1.66	(5.78)
Campeche	525,488,266.79	538,298,031.45	2.44	(5.06)
Candelaria	109,857,427.95	103,960,504.75	(5.37)	(12.30)
Carmen	528,321,422.25	525,260,910.04	(0.58)	(7.86)
Chamotón	149,548,291.39	152,438,094.46	1.93	(5.53)
Dzitbalché	29,704,255.76	31,901,790.90	7.40	(0.47)
Escárcega	126,288,617.41	128,158,737.15	1.48	(5.95)
Hecelchakán	73,444,035.33	73,405,261.29	(0.05)	(7.37)
Hopelchén	95,600,469.47	95,829,997.84	0.24	(7.10)
Palizada	85,559,369.36	85,840,143.14	0.33	(7.02)
Seybaplaya	26,404,274.85	28,882,723.46	9.39	1.38
Tenabo	58,212,790.70	57,246,404.25	(1.66)	(8.86)
TOTAL	1,972,673,285.27	1,985,423,589.61	0.65	(6.72)




ENERO - SEPTIEMBRE DE 2022
CLASIFICACIÓN ADMINISTRATIVA DEL GASTO POR RAMO
(Pesos)



CAMPECHE
GOBIERNO DE TODOS

CLAVE/RAMO	NO ETIQUETADO	ETIQUETADO	TOTAL
01 Coordinación General de la Oficina de la Gobernadora o del Gobernador del Estado	115,150,502.66		115,150,502.66
02 Secretaría de Gobierno	254,046,958.93	14,791,550.22	268,838,509.15
03 Secretaría de Administración y Finanzas	261,817,880.86		261,817,880.86
04 Secretaría de Modernización Administrativa e Innovación Gubernamental	44,267,099.78		44,267,099.78
05 Secretaría de Educación	256,112,666.28	3,564,076,948.98	3,820,189,615.26
06 Secretaría de Salud	189,664,232.61		189,664,232.61
07 Secretaría de Desarrollo Territorial, Urbano y Obras Públicas	168,663,135.52	68,112,187.97	236,775,323.49
08 Secretaría de Desarrollo Económico	26,524,216.99		26,524,216.99
09 Secretaría de Desarrollo Agropecuario	107,348,523.80	24,450,738.41	131,799,262.21
10 Secretaría de Bienestar	101,014,692.16		101,014,692.16
11 Secretaría de Inclusión	9,319,814.74		9,319,814.74
12 Secretaría de Medio Ambiente, Biodiversidad, Cambio Climático y Energía	56,264,982.57	758,975.60	57,023,958.17
13 Secretaría de Turismo	41,330,469.72		41,330,469.72
14 Secretaría de Protección y Seguridad Ciudadana	400,853,761.02	58,891,111.27	459,744,872.29
15 Secretaría de Protección Civil	49,472,324.72		49,472,324.72
16 Consejería Jurídica	16,840,416.60		16,840,416.60
17 Secretaría de la Contraloría	48,332,464.03		48,332,464.03
18 Fiscalía General del Estado de Campeche	217,285,071.77	18,528,042.72	235,813,114.49
20 Deuda Pública	194,690,501.45		194,690,501.45
21 Poder Legislativo	186,036,636.00	1,721,118.85	187,757,754.85
22 Poder Judicial	245,164,339.00		245,164,339.00
23 Órganos Autónomos	228,816,637.60		228,816,637.60
<i>Instituto Electoral del Estado de Campeche</i>	161,590,419.60		161,590,419.60
<i>Comisión de Derechos Humanos del Estado de Campeche</i>	19,583,146.00		19,583,146.00
<i>Comisión de Transparencia y Acceso a la Información Pública del Estado de Campeche</i>	15,811,355.00		15,811,355.00
<i>Tribunal Electoral del Estado de Campeche</i>	13,776,369.00		13,776,369.00
<i>Tribunal de Justicia Administrativa del Estado de Campeche</i>	10,238,048.00		10,238,048.00
<i>Fiscalía Especializada en Combate a la Corrupción del Estado de Campeche</i>	7,817,300.00		7,817,300.00
24 Organismos Públicos Descentralizados	1,906,094,961.23	3,354,906,751.00	5,261,001,712.23
25 Fideicomisos Públicos	59,392,159.53	21,493,745.42	80,885,904.95
<i>Fideicomiso Fondo Campeche</i>	28,407,159.53		28,407,159.53
<i>Fideicomiso de inversión del impuesto 2% Sobre Nómina</i>	12,300,000.00		12,300,000.00
<i>Fideicomiso FOFAECAM</i>	18,685,000.00	21,493,745.42	40,178,745.42
26 Participaciones y Transferencias a Municipios	2,090,980,718.00	1,535,401,795.18	3,626,382,513.18
TOTAL	7,275,485,167.57	8,663,132,965.62	15,938,618,133.19



CAMPECHE
GOBIERNO DE TODOS

INFORMACIÓN PRESUPUESTAL REMANENTES FAM



SAFIN
GOBIERNO DEL ESTADO
DE CAMPECHE

PODER EJECUTIVO DEL ESTADO DE CAMPECHE

SECRETARÍA DE ADMINISTRACIÓN Y FINANZAS

REMANENTES DEL FONDO DE APORTACIONES MÚLTIPLES

ENERO - SEPTIEMBRE 2022

(Pesos)

SECTOR / PROGRAMA PRESUPUESTARIO / EJERCICIO FISCAL / FUENTE / ENTE EJECUTOR / PROYECTOS	COMPROMETIDO	DEVENGADO	PAGADO	TOTAL
RAMO 33 APORTACIONES FEDERALES PARA ENTIDADES FEDERATIVAS Y MUNICIPIOS	552,618.34	0.00	16,247,301.51	16,799,919.85
017 - FONDO DE APORTACIONES MÚLTIPLES (FAM)	552,618.34	0.00	16,247,301.51	16,799,919.85
EJERCICIO FISCAL 2021	552,618.34	0.00	16,247,301.51	16,799,919.85
[CPF0447] - CGE-FAM-REMANENTES-ES-PF / 2021 (FONDO DE APORTACIONES MÚLTIPLES, EDUCACIÓN SUPERIOR (REMANENTES) 2021, PRODUCTOS FINANCIEROS)	0.00	0.00	333,621.49	333,621.49
Universidad Tecnológica de Candelaria (UTEKAN)			333,621.49	333,621.49
UNIVERSIDAD TECNOLÓGICA DE CANDELARIA			333,621.49	333,621.49
2 - INSTALACIÓN ELÉCTRICA PARA LA INTERCONEXIÓN DE PANELES SOLARES			333,621.49	333,621.49
[C0462] - CGE-FAM-REMANENTES-EB / 2021 (FONDO DE APORTACIONES MÚLTIPLES, EDUCACIÓN BÁSICA (REMANENTES) 2021)	552,618.34	0.00	10,950,222.94	11,502,841.28
Instituto de la Infraestructura Física Educativa del Estado de Campeche (INIFEC)	552,618.34		10,950,222.94	11,502,841.28
CENTRO DE ATENCION MULTIPLE NO. 08 (04DML0009T)			449,379.27	449,379.27
1 - REHABILITACION DE ESPACIOS EDUCATIVOS			449,379.27	449,379.27
CENTRO ESCOLAR ADOLFO LOPEZ MATEOS (04DPR0335F)			267,539.55	267,539.55
1 - REHABILITACION DE ESPACIOS EDUCATIVOS			267,539.55	267,539.55
ESC. PRIM. ING. RICARDO MONJES LOPEZ (04DPR0663Z)			1,009,898.97	1,009,898.97
1 - REHABILITACION DE ESPACIOS EDUCATIVOS			1,009,898.97	1,009,898.97
ESC. PRIM. MAESTROS CAMPECHANOS (04DPR0010Z)			611,445.40	611,445.40
1 - REHABILITACION DE ESPACIOS EDUCATIVOS			611,445.40	611,445.40
ESC. PRIM. VALENTIN GOMEZ FARIAS (04DPR0202P)			888,802.23	888,802.23
1 - REHABILITACION DE ESPACIOS EDUCATIVOS			888,802.23	888,802.23
ESC. PRIM. VENUSTIANO CARRANZA (04DPR0481Q).			869,726.25	869,726.25
1 - REHABILITACION DE ESPACIOS EDUCATIVOS			869,726.25	869,726.25
ESC. SEC. GRAL. NO. 07 (04DES0007F)			627,872.01	627,872.01
2 - CONSTRUCCION DE PISO EN PLAZA CIVICA			627,872.01	627,872.01
ESC. SEC. GRAL. NO. 09 (04DES0009D)			139,191.04	139,191.04
1 - REHABILITACION DE ESPACIOS EDUCATIVOS			139,191.04	139,191.04
ESC. SEC. GRAL. NO. 14 (04DES0014P)			125,967.62	125,967.62
1 - REHABILITACION DE ESPACIOS EDUCATIVOS			125,967.62	125,967.62
ESC. SEC. TEC. NO. 01 (04DST0001D)	552,618.34		2,737,821.15	3,290,439.49
1 - CONSTRUCCION DE TECHUMBRE EN PLAZA CIVICA	552,618.34		2,737,821.15	3,290,439.49
ESC. SEC. TEC. NO. 12 (04DST0012J)			953,346.71	953,346.71
1 - REHABILITACION DE ESPACIOS EDUCATIVOS			953,346.71	953,346.71
J.N. 22 DE SEPTIEMBRE (04DJN0171W) 5333			428,000.00	428,000.00
1 - REHABILITACION DE ESPACIOS EDUCATIVOS			428,000.00	428,000.00
J.N. CUAUHTEMOC (04DCC0003K)			99,557.50	99,557.50
1 - REHABILITACION DE ESPACIOS EDUCATIVOS			99,557.50	99,557.50
J.N. IGNACIO MANUEL ALTAMIRANO (04DJN0088X)			217,916.92	217,916.92
1 - REHABILITACION DE ESPACIOS EDUCATIVOS			217,916.92	217,916.92
J.N. JULIETA RUBIO DOMINGUEZ (04DJN0262N)			840,366.16	840,366.16
1 - REHABILITACION DE ESPACIOS EDUCATIVOS			840,366.16	840,366.16
J.N. MARIA LAVALLE URBINA (04DJN0172V)			115,937.39	115,937.39
1 - REHABILITACION DE ESPACIOS EDUCATIVOS			115,937.39	115,937.39
J.N. VICENTE GUERRERO (04DCC0033E)			365,861.95	365,861.95
1 - REHABILITACION DE ESPACIOS EDUCATIVOS			365,861.95	365,861.95
TELESECUNDARIA NO. 92 (04DTV0092Z)			201,592.82	201,592.82
1 - REHABILITACION DE ESPACIOS EDUCATIVOS			201,592.82	201,592.82

PODER EJECUTIVO DEL ESTADO DE CAMPECHE


SECRETARÍA DE ADMINISTRACIÓN Y FINANZAS

REMANENTES DEL FONDO DE APORTACIONES MÚLTIPLES

ENERO - SEPTIEMBRE 2022

(Pesos)

SECTOR / PROGRAMA PRESUPUESTARIO / EJERCICIO FISCAL / FUENTE / ENTE EJECUTOR / PROYECTOS	COMPROMETIDO	DEVENGADO	PAGADO	TOTAL
[C0452] - CGE-FAM-REMANENTES-EMS / 2021 (FONDO DE APORTACIONES MÚLTIPLES, EDUCACIÓN MEDIA SUPERIOR (REMANENTES) 2021)	0.00	0.00	306,129.39	306,129.39
Colegio de Educación Profesional Técnica del Estado de Campeche (CONALEP)			306,129.39	306,129.39
COLEGIO DE EDUCACIÓN PROFESIONAL TÉCNICA DEL ESTADO DE CAMPECHE			306,129.39	306,129.39
3 - MEJORAMIENTO DEL PLANTEL CONALEP 020 LIC. GUILLERMO GONZÁLEZ GALERA (REHABILITACIÓN DE PISO EN PLAZA CÍVICA)			306,129.39	306,129.39
[C0447] - CGE-FAM-REMANENTES-ES / 2021 (FONDO DE APORTACIONES MÚLTIPLES, EDUCACIÓN SUPERIOR (REMANENTES) 2021)	0.00	0.00	4,657,327.69	4,657,327.69
Universidad Tecnológica de Campeche (UTCAM)			4,657,327.69	4,657,327.69
UNIVERSIDAD TECNOLÓGICA DE CAMPECHE			4,657,327.69	4,657,327.69
2 - MEJORAMIENTO DE PLANTEL EDUCATIVO.			4,657,327.69	4,657,327.69
TOTALES:	552,618.34	0.00	16,247,301.51	16,799,919.85



CAMPECHE
GOBIERNO DE TODOS


INFORMACIÓN PRESUPUESTAL DE PARTICIPACIONES Y APORTACIONES A MUNICIPIOS



SAFIN
GOBIERNO DEL ESTADO
DE CAMPECHE

PODER EJECUTIVO DEL ESTADO DE CAMPECHE
SECRETARÍA DE ADMINISTRACIÓN Y FINANZAS
PARTICIPACIONES A MUNICIPIOS
ENERO - SEPTIEMBRE 2022
(Pesos)

SECTOR / PROGRAMA PRESUPUESTARIO / EJERCICIO FISCAL / FUENTE / ENTE EJECUTOR / PROYECTOS	COMPROMETIDO	DEVENGADO	PAGADO	TOTAL
PARTICIPACIONES A MUNICIPIOS	0.00	0.00	1,985,423,589.61	1,985,423,589.61
061 - PROGRAMA DE FORTALECIMIENTO FINANCIERO A LOS MUNICIPIOS	0.00	0.00	1,985,423,589.61	1,985,423,589.61
EJERCICIO FISCAL 2022	0.00	0.00	1,985,423,589.61	1,985,423,589.61
MUNICIPIO DE CALAKMUL			79,208,557.38	79,208,557.38
APORTACIONES			2,272,478.00	2,272,478.00
PARTICIPACIONES			76,936,079.38	76,936,079.38
MUNICIPIO DE CALKINÍ			84,992,433.50	84,992,433.50
APORTACIONES			2,336,670.00	2,336,670.00
PARTICIPACIONES			82,655,763.50	82,655,763.50
MUNICIPIO DE CAMPECHE			538,298,031.45	538,298,031.45
APORTACIONES			16,884,004.00	16,884,004.00
PARTICIPACIONES			521,414,027.45	521,414,027.45
MUNICIPIO DE CANDELARIA			103,960,504.75	103,960,504.75
APORTACIONES			2,885,794.00	2,885,794.00
PARTICIPACIONES			101,074,710.75	101,074,710.75
MUNICIPIO DE CARMEN			525,260,910.04	525,260,910.04
APORTACIONES			22,450,601.00	22,450,601.00
PARTICIPACIONES			502,810,309.04	502,810,309.04
MUNICIPIO DE CHAMPOTÓN			152,438,094.46	152,438,094.46
APORTACIONES			4,054,236.00	4,054,236.00
PARTICIPACIONES			148,383,858.46	148,383,858.46
MUNICIPIO DE DZITBALCHÉ			31,901,790.90	31,901,790.90
APORTACIONES			794,241.00	794,241.00
PARTICIPACIONES			31,107,549.90	31,107,549.90
MUNICIPIO DE ESCÁRCEGA			128,158,737.15	128,158,737.15
APORTACIONES			5,213,406.00	5,213,406.00
PARTICIPACIONES			122,945,331.15	122,945,331.15
MUNICIPIO DE HECELCHAKÁN			73,405,261.29	73,405,261.29
APORTACIONES			1,778,537.00	1,778,537.00
PARTICIPACIONES			71,626,724.29	71,626,724.29
MUNICIPIO DE HOPELCHÉN			95,829,997.84	95,829,997.84
APORTACIONES			1,407,801.00	1,407,801.00
PARTICIPACIONES			94,422,196.84	94,422,196.84
MUNICIPIO DE PALIZADA			85,840,143.14	85,840,143.14
APORTACIONES			3,054,252.00	3,054,252.00
PARTICIPACIONES			82,785,891.14	82,785,891.14
MUNICIPIO DE SEYBAPLAYA			28,882,723.46	28,882,723.46
APORTACIONES			617,599.00	617,599.00
PARTICIPACIONES			28,265,124.46	28,265,124.46
MUNICIPIO DE TENABO			57,246,404.25	57,246,404.25
APORTACIONES			1,470,297.00	1,470,297.00
PARTICIPACIONES			55,776,107.25	55,776,107.25
TOTALES:	0.00	0.00	1,985,423,589.61	1,985,423,589.61



CAMPECHE
GOBIERNO DE TODOS

INFORMACIÓN PRESUPUESTAL DE CONVENIOS ESTATALES



SAFIN
GOBIERNO DEL ESTADO
DE CAMPECHE

PODER EJECUTIVO DEL ESTADO DE CAMPECHE

SECRETARÍA DE ADMINISTRACIÓN Y FINANZAS

CONVENIOS ESTATALES

ENERO - SEPTIEMBRE 2022

(Pesos)

SECTOR / PROGRAMA PRESUPUESTARIO / EJERCICIO FISCAL / FUENTE / ENTE EJECUTOR / PROYECTOS	COMPROMETIDO	DEVENGADO	PAGADO	TOTAL
CONVENIOS DE DESCENTRALIZACIÓN	65,735,248.07	500,000.00	182,289,691.43	248,524,939.50
061 - PROGRAMA DE FORTALECIMIENTO FINANCIERO A LOS MUNICIPIOS	43,616,013.13	500,000.00	105,057,128.39	149,173,141.52
EJERCICIO FISCAL 2022	43,616,013.13	500,000.00	104,796,371.39	148,912,384.52
[C0577] - CGE-MPIO-JTAS MPAL / 2022	7,350,000.00	500,000.00	3,150,000.00	11,000,000.00
(CONVENIO GOBIERNO DEL ESTADO, MUNICIPIOS Y JUNTAS MUNICIPALES)				
CALAKMUL	500,000.00		500,000.00	1,000,000.00
FONDO DE FORTALECIMIENTO PARA INFRAESTRUCTURA MUNICIPAL (H. JUNTA MUNICIPAL DE CONSTITUCIÓN).	500,000.00		500,000.00	1,000,000.00
1 - FONDO DE FORTALECIMIENTO PARA INFRAESTRUCTURA MUNICIPAL (H. JUNTA MUNICIPAL DE CONSTITUCIÓN).	500,000.00		500,000.00	1,000,000.00
CAMPECHE	1,000,000.00			1,000,000.00
FONDO DE FORTALECIMIENTO PARA INFRAESTRUCTURA MUNICIPAL (H. JUNTA MUNICIPAL DE ALFREDO V. BONFIL).	1,000,000.00			1,000,000.00
1 - FONDO DE FORTALECIMIENTO PARA INFRAESTRUCTURA MUNICIPAL (H. JUNTA MUNICIPAL DE ALFREDO V. BONFIL).	1,000,000.00			1,000,000.00
CANDELARIA	850,000.00		1,150,000.00	2,000,000.00
FONDO DE FORTALECIMIENTO PARA INFRAESTRUCTURA MUNICIPAL (H. JUNTA MUNICIPAL DE MIGUEL HIDALGO Y COSTILLA).	400,000.00		600,000.00	1,000,000.00
1 - FONDO DE FORTALECIMIENTO PARA INFRAESTRUCTURA MUNICIPAL (H. JUNTA MUNICIPAL DE MIGUEL HIDALGO Y COSTILLA).	400,000.00		600,000.00	1,000,000.00
FONDO DE FORTALECIMIENTO PARA INFRAESTRUCTURA MUNICIPAL (H. JUNTA MUNICIPAL DE MONCLOVA).	450,000.00		550,000.00	1,000,000.00
1 - FONDO DE FORTALECIMIENTO PARA INFRAESTRUCTURA MUNICIPAL (H. JUNTA MUNICIPAL DE MONCLOVA).	450,000.00		550,000.00	1,000,000.00
CHAMPOTÓN	1,500,000.00		1,500,000.00	3,000,000.00
FONDO DE FORTALECIMIENTO PARA INFRAESTRUCTURA MUNICIPAL (H. JUNTA MUNICIPAL DE FELIPE CARRILLO PUERTO).	500,000.00		500,000.00	1,000,000.00
1 - FONDO DE FORTALECIMIENTO PARA INFRAESTRUCTURA MUNICIPAL (H. JUNTA MUNICIPAL DE FELIPE CARRILLO PUERTO).	500,000.00		500,000.00	1,000,000.00
FONDO DE FORTALECIMIENTO PARA INFRAESTRUCTURA MUNICIPAL (H. JUNTA MUNICIPAL DE HOOL).	500,000.00		500,000.00	1,000,000.00
1 - FONDO DE FORTALECIMIENTO PARA INFRAESTRUCTURA MUNICIPAL (H. JUNTA MUNICIPAL DE HOOL).	500,000.00		500,000.00	1,000,000.00
FONDO DE FORTALECIMIENTO PARA INFRAESTRUCTURA MUNICIPAL (H. JUNTA MUNICIPAL DE SIHOCHAC).	500,000.00		500,000.00	1,000,000.00
1 - FONDO DE FORTALECIMIENTO PARA INFRAESTRUCTURA MUNICIPAL (H. JUNTA MUNICIPAL DE SIHOCHAC).	500,000.00		500,000.00	1,000,000.00
HOPELCHÉN	3,000,000.00			3,000,000.00
FONDO DE FORTALECIMIENTO PARA INFRAESTRUCTURA MUNICIPAL (H. JUNTA MUNICIPAL DE BOLONCHÉN DE REJÓN).	1,000,000.00			1,000,000.00
1 - FONDO DE FORTALECIMIENTO PARA INFRAESTRUCTURA MUNICIPAL (H. JUNTA MUNICIPAL DE BOLONCHÉN DE REJÓN).	1,000,000.00			1,000,000.00
FONDO DE FORTALECIMIENTO PARA INFRAESTRUCTURA MUNICIPAL (H. JUNTA MUNICIPAL DE DZIBALCHÉN).	1,000,000.00			1,000,000.00
1 - FONDO DE FORTALECIMIENTO PARA INFRAESTRUCTURA MUNICIPAL (H. JUNTA MUNICIPAL DE DZIBALCHÉN).	1,000,000.00			1,000,000.00
FONDO DE FORTALECIMIENTO PARA INFRAESTRUCTURA MUNICIPAL (H. JUNTA MUNICIPAL DE UKUM).	1,000,000.00			1,000,000.00
1 - FONDO DE FORTALECIMIENTO PARA INFRAESTRUCTURA MUNICIPAL (H. JUNTA MUNICIPAL DE UKUM).	1,000,000.00			1,000,000.00
TENABO	500,000.00	500,000.00		1,000,000.00
FONDO DE FORTALECIMIENTO PARA INFRAESTRUCTURA MUNICIPAL (H. JUNTA MUNICIPAL DE TINÚN).	500,000.00	500,000.00		1,000,000.00
1 - FONDO DE FORTALECIMIENTO PARA INFRAESTRUCTURA MUNICIPAL (H. JUNTA MUNICIPAL DE TINÚN).	500,000.00	500,000.00		1,000,000.00

PODER EJECUTIVO DEL ESTADO DE CAMPECHE

SECRETARÍA DE ADMINISTRACIÓN Y FINANZAS

CONVENIOS ESTATALES

ENERO - SEPTIEMBRE 2022

(Pesos)

SECTOR / PROGRAMA PRESUPUESTARIO / EJERCICIO FISCAL / FUENTE / ENTE EJECUTOR / PROYECTOS	COMPROMETIDO	DEVENGADO	PAGADO	TOTAL
[C0539] - CGE-SHCP-ZOFEMAT / 2022				
(FONDO PARA LA VIGILANCIA, ADMINISTRACIÓN, MANTENIMIENTO, PRESERVACIÓN, Y LIMPIEZA DE LA ZONA FEDERAL MARÍTIMO TERRESTRE)	0.00	0.00	909,779.00	909,779.00
CALKINÍ			2,069.00	2,069.00
FONDO PARA VIGILANCIA, ADMINISTRACIÓN, MANTENIMIENTO, PRESERVACIÓN Y LIMPIEZA DE LA ZONA FEDERAL MARÍTIMO TERRESTRE DEL MUNICIPIO DE CALKINÍ 2022			2,069.00	2,069.00
1 - FONDO PARA VIGILANCIA, ADMINISTRACIÓN, MANTENIMIENTO, PRESERVACIÓN Y LIMPIEZA DE LA ZONA FEDERAL MARÍTIMO TERRESTRE DEL MUNICIPIO DE CALKINÍ 2022			2,069.00	2,069.00
CAMPECHE			470,704.00	470,704.00
FONDO PARA VIGILANCIA, ADMINISTRACIÓN, MANTENIMIENTO, PRESERVACIÓN Y LIMPIEZA DE LA ZONA FEDERAL MARÍTIMO TERRESTRE DEL MUNICIPIO DE CAMPECHE 2022			470,704.00	470,704.00
1 - FONDO PARA VIGILANCIA, ADMINISTRACIÓN, MANTENIMIENTO, PRESERVACIÓN Y LIMPIEZA DE LA ZONA FEDERAL MARÍTIMO TERRESTRE DEL MUNICIPIO DE CAMPECHE 2022			470,704.00	470,704.00
CARMEN			437,006.00	437,006.00
FONDO PARA VIGILANCIA, ADMINISTRACIÓN, MANTENIMIENTO, PRESERVACIÓN Y LIMPIEZA DE LA ZONA FEDERAL MARÍTIMO TERRESTRE DEL MUNICIPIO DE CARMEN 2022			437,006.00	437,006.00
1 - FONDO PARA VIGILANCIA, ADMINISTRACIÓN, MANTENIMIENTO, PRESERVACIÓN Y LIMPIEZA DE LA ZONA FEDERAL MARÍTIMO TERRESTRE DEL MUNICIPIO DE CARMEN 2022			437,006.00	437,006.00
MUNICIPIO DE CALAKMUL	2,018,992.27		4,614,417.05	6,633,409.32
CONVENIOS	2,018,992.27		4,614,417.05	6,633,409.32
MUNICIPIO DE CALKINÍ	675,738.51		8,657,478.47	9,333,216.98
CONVENIOS	675,738.51		8,657,478.47	9,333,216.98
MUNICIPIO DE CAMPECHE			2,288,088.00	2,288,088.00
CONVENIOS			2,288,088.00	2,288,088.00
MUNICIPIO DE CANDELARIA	2,130,799.37		5,212,758.61	7,343,557.98
CONVENIOS	2,130,799.37		5,212,758.61	7,343,557.98
MUNICIPIO DE CARMEN	10,610,584.72		27,100,918.28	37,711,503.00
CONVENIOS	10,610,584.72		27,100,918.28	37,711,503.00
MUNICIPIO DE CHAMPOTÓN	1,405,122.41		13,812,669.49	15,217,791.90
CONVENIOS	1,405,122.41		13,812,669.49	15,217,791.90
MUNICIPIO DE DZITBALCHÉ	2,232,843.00		79,148.00	2,311,991.00
CONVENIOS	2,232,843.00		79,148.00	2,311,991.00
MUNICIPIO DE ESCÁRCEGA	3,904,215.41		10,080,250.11	13,984,465.52
CONVENIOS	3,904,215.41		10,080,250.11	13,984,465.52
MUNICIPIO DE HECELCHAKÁN	3,491,613.09		10,148,720.53	13,640,333.62
CONVENIOS	3,491,613.09		10,148,720.53	13,640,333.62
MUNICIPIO DE HOPELCHÉN	2,462,201.99		8,589,594.30	11,051,796.29
CONVENIOS	2,462,201.99		8,589,594.30	11,051,796.29
MUNICIPIO DE PALIZADA	2,337,039.61		4,478,520.40	6,815,560.01
CONVENIOS	2,337,039.61		4,478,520.40	6,815,560.01
MUNICIPIO DE SEYBAPLAYA	2,232,843.00		165,431.00	2,398,274.00
CONVENIOS	2,232,843.00		165,431.00	2,398,274.00
MUNICIPIO DE TENABO	2,764,019.75		5,508,598.15	8,272,617.90
CONVENIOS	2,764,019.75		5,508,598.15	8,272,617.90
EJERCICIO FISCAL 2021	0.00	0.00	260,757.00	260,757.00
[C0411] - CGE-SHCP-ZOFEMAT / 2021				
(FONDO PARA LA VIGILANCIA, ADMINISTRACIÓN, MANTENIMIENTO, PRESERVACIÓN, Y LIMPIEZA DE LA ZONA FEDERAL MARÍTIMO TERRESTRE)	0.00	0.00	260,757.00	260,757.00
CALKINÍ			729.00	729.00
FONDO PARA VIGILANCIA, ADMINISTRACIÓN, MANTENIMIENTO, PRESERVACIÓN Y LIMPIEZA DE LA ZONA FEDERAL MARÍTIMO TERRESTRE DEL MUNICIPIO DE CALKINÍ 2021			729.00	729.00
1 - FONDO PARA VIGILANCIA, ADMINISTRACIÓN, MANTENIMIENTO, PRESERVACIÓN Y LIMPIEZA DE LA ZONA FEDERAL MARÍTIMO TERRESTRE DEL MUNICIPIO DE CALKINÍ 2021			729.00	729.00
CAMPECHE			122,696.00	122,696.00

PODER EJECUTIVO DEL ESTADO DE CAMPECHE

SECRETARÍA DE ADMINISTRACIÓN Y FINANZAS

CONVENIOS ESTATALES

ENERO - SEPTIEMBRE 2022

(Pesos)

SECTOR / PROGRAMA PRESUPUESTARIO / EJERCICIO FISCAL / FUENTE / ENTE EJECUTOR / PROYECTOS	COMPROMETIDO	DEVENGADO	PAGADO	TOTAL
FONDO PARA VIGILANCIA, ADMINISTRACIÓN, MANTENIMIENTO, PRESERVACIÓN Y LIMPIEZA DE LA ZONA FEDERAL MARÍTIMO TERRESTRE DEL MUNICIPIO DE CAMPECHE 2021			122,696.00	122,696.00
1 - FONDO PARA VIGILANCIA, ADMINISTRACIÓN, MANTENIMIENTO, PRESERVACIÓN Y LIMPIEZA DE LA ZONA FEDERAL MARÍTIMO TERRESTRE DEL MUNICIPIO DE CAMPECHE 2021			122,696.00	122,696.00
CARMEN			137,332.00	137,332.00
FONDO PARA VIGILANCIA, ADMINISTRACIÓN, MANTENIMIENTO, PRESERVACIÓN Y LIMPIEZA DE LA ZONA FEDERAL MARÍTIMO TERRESTRE DEL MUNICIPIO DE CARMEN 2021			137,332.00	137,332.00
1 - FONDO PARA VIGILANCIA, ADMINISTRACIÓN, MANTENIMIENTO, PRESERVACIÓN Y LIMPIEZA DE LA ZONA FEDERAL MARÍTIMO TERRESTRE DEL MUNICIPIO DE CARMEN 2021			137,332.00	137,332.00
034 - VIGILANCIA Y FISCALIZACIÓN DE LOS RECURSOS PÚBLICOS EJERCIDOS, Y EVALUACIÓN DE LA GESTIÓN PÚBLICA	228.98	0.00	0.00	228.98
EJERCICIO FISCAL 2022	228.98	0.00	0.00	228.98
[C0571] - CGE-GOBERNACION-REGISTRO CIVIL / 2022				
(CONVENIO PARA ALA EJECUCIÓN DEL PROGRAMA DE REGISTRO E IDENTIFICACIÓN DE LA POBLACIÓN 2022)	228.98	0.00	0.00	228.98
Secretaría de la Contraloría	228.98			228.98
GASTOS DE FISCALIZACIÓN DEL PROGRAMA DE REGISTRO E IDENTIFICACIÓN DE POBLACIÓN.	228.98			228.98
1 - GASTOS DE FISCALIZACIÓN DEL PROGRAMA DE REGISTRO E IDENTIFICACIÓN DE POBLACIÓN.	228.98			228.98
029 - PROGRAMA DE PROTECCIÓN, CONSERVACIÓN Y VIGILANCIA DE LA BIODIVERSIDAD E IMPULSO FORESTAL COMO MEDIDA DE MITIGACIÓN DEL CAMBIO CLIMÁTICO	1,728,513.96	0.00	2,449,492.04	4,178,006.00
EJERCICIO FISCAL 2022	1,728,513.96	0.00	2,449,492.04	4,178,006.00
[C0545] - CGE-CONAFOR-BRIGADAS RURALES / 2022				
(CONVENIO DE COORDINACIÓN DEL PROGRAMA APOYOS PARA EL DESARROLLO FORESTAL SUSTENTABLE 2022, APOYOS BRIGADAS RURALES)	172,375.62	0.00	327,624.38	500,000.00
Secretaría de Medio Ambiente, Biodiversidad, Cambio Climático y Energía	172,375.62		327,624.38	500,000.00
INTEGRACIÓN DE BRIGADAS RURALES DE MANEJO DEL FUEGO DEL PROGRAMA APOYOS PARA EL DESARROLLO FORESTAL SUSTENTABLE PARA EL EJERCICIO FISCAL 2022.	172,375.62		327,624.38	500,000.00
1 - BRIGADA PABLO GARCÍA.	91,743.70		158,256.30	250,000.00
2 - BRIGADA XMABÉN	80,631.92		169,368.08	250,000.00
[C0535] - CGE-FORESTAL-BIODIVERSIDAD / 2022				
(IMPULSO A LA PRODUCCIÓN Y DESARROLLO FORESTAL COMO MEDIDA DE MITIGACIÓN DEL CAMBIO CLIMÁTICO Y DE PROTECCIÓN, CONSERVACIÓN Y VIGILANCIA DE LA BIODIVERSIDAD)	1,556,138.34	0.00	2,121,867.66	3,678,006.00
Secretaría de Medio Ambiente, Biodiversidad, Cambio Climático y Energía	1,556,138.34		2,121,867.66	3,678,006.00
PROGRAMA DE PROTECCIÓN, CONSERVACIÓN Y VIGILANCIA DE LA BIODIVERSIDAD E IMPULSO FORESTAL COMO MEDIDA DE MITIGACIÓN DEL CAMBIO CLIMÁTICO	1,556,138.34		2,121,867.66	3,678,006.00
1 - PROGRAMA DE PROTECCIÓN, CONSERVACIÓN Y VIGILANCIA DE LA BIODIVERSIDAD E IMPULSO FORESTAL COMO MEDIDA DE MITIGACIÓN DEL CAMBIO CLIMÁTICO	1,556,138.34		2,121,867.66	3,678,006.00
024 - PROGRAMA RESCATE DEL CAMPO Y VISIÓN DEL MAR	260,967.00	0.00	782,894.00	1,043,861.00
EJERCICIO FISCAL 2022	260,967.00	0.00	782,894.00	1,043,861.00
[FFA0503] - REST / 2022				
(RECURSOS ESTATALES 2022)	260,967.00	0.00	782,894.00	1,043,861.00
Secretaría de Desarrollo Agropecuario	260,967.00		782,894.00	1,043,861.00
CONTROL DE MOVILIZACIÓN Y TRAZABILIDAD PECUARIA EN EL ESTADO DE CAMPECHE	260,967.00		782,894.00	1,043,861.00
1 - CONTROL DE MOVILIZACIÓN Y TRAZABILIDAD PECUARIA EN EL ESTADO DE CAMPECHE	260,967.00		782,894.00	1,043,861.00
018 - PROGRAMA DE SERVICIO DE SALUD, PREVENCIÓN Y ATENCIÓN MÉDICA	4,113,336.00	0.00	14,656,012.00	18,769,348.00
EJERCICIO FISCAL 2022	4,113,336.00	0.00	14,656,012.00	18,769,348.00
[C0534] - CGE-VIH-SIDA / 2022				
(CONVENIO PARA LA EJECUCIÓN DEL PROGRAMA ESTATAL DE VIH, SIDA E ITS)	960,585.00	0.00	2,893,763.00	3,854,348.00
Secretaría de Salud	960,585.00		2,893,763.00	3,854,348.00
VIH, SIDA E ITS	960,585.00		2,893,763.00	3,854,348.00
1 - VIH, SIDA E ITS	960,585.00		2,893,763.00	3,854,348.00

PODER EJECUTIVO DEL ESTADO DE CAMPECHE

SECRETARÍA DE ADMINISTRACIÓN Y FINANZAS

CONVENIOS ESTATALES

ENERO - SEPTIEMBRE 2022

(Pesos)

SECTOR / PROGRAMA PRESUPUESTARIO / EJERCICIO FISCAL / FUENTE / ENTE EJECUTOR / PROYECTOS	COMPROMETIDO	DEVENGADO	PAGADO	TOTAL
[C0533] - CGE-SES-COMBATE A LA POBREZA / 2022 (CONVENIO PARA LA EJECUCIÓN DEL PROGRAMA COMBATE A LA POBREZA) Secretaría de Salud	3,152,751.00	0.00	11,762,249.00	14,915,000.00
COMBATE A LA POBREZA	3,152,751.00		11,762,249.00	14,915,000.00
1 - COMBATE A LA POBREZA	3,152,751.00		11,762,249.00	14,915,000.00
016 - PROGRAMA DE EDUCACIÓN BÁSICA Y NORMAL	724,654.00	0.00	2,769,369.00	3,494,023.00
EJERCICIO FISCAL 2022	724,654.00	0.00	2,769,369.00	3,494,023.00
[C0563] - CGE-SEUDUC-EDUCACIÓN BÁSICA / 2022 (CONVENIO DE COORDINACIÓN EN MATERIA DE TRANSFERENCIA Y APLICACIÓN DE RECURSOS PARA EDUCACIÓN BÁSICA DE CALIDAD) Secretaría de Educación	0.00	0.00	700,000.00	700,000.00
PROGRAMA DE EDUCACIÓN BÁSICA DE CALIDAD IMPARTIDA A LA POBLACIÓN DE LA ENTIDAD 2022			700,000.00	700,000.00
1 - PROGRAMA DE EDUCACIÓN BÁSICA DE CALIDAD IMPARTIDA A LA POBLACIÓN DE LA ENTIDAD 2022			700,000.00	700,000.00
[C0556] - CGE-SEUDUC-TECNOLOGÍAS DE LA EDUCACIÓN / 2022 (CONVENIO DE COORDINACIÓN EN MATERIA DE TRANSFERENCIA Y APLICACIÓN DE RECURSOS, PROGRAMA ESTATAL TECNOLOGÍAS DE LA EDUCACIÓN 2022) Secretaría de Educación	103,125.00	0.00	309,375.00	412,500.00
PROGRAMA ESTATAL TECNOLOGÍAS DE LA EDUCACION	103,125.00		309,375.00	412,500.00
1 - PROGRAMA ESTATAL TECNOLOGÍAS DE LA EDUCACION	103,125.00		309,375.00	412,500.00
[C0548] - CGE-SEUDUC-PEIB / 2022 (CONVENIO PARA LA EJECUCIÓN DEL PROGRAMA DE EDUCACIÓN INICIAL Y BÁSICA 2022) Secretaría de Educación	621,529.00	0.00	1,759,994.00	2,381,523.00
CONVENIO PROGRAMA DE EDUCACION INICIAL Y BASICA (PEIB)	621,529.00		1,759,994.00	2,381,523.00
1 - CONVENIO PROGRAMA DE EDUCACION INICIAL Y BASICA (PEIB)	621,529.00		1,759,994.00	2,381,523.00
014 - PROGRAMA DE EDUCACIÓN MEDIA SUPERIOR Y SUPERIOR	1,774,437.00	0.00	5,712,660.00	7,487,097.00
EJERCICIO FISCAL 2022	1,774,437.00	0.00	5,712,660.00	7,487,097.00
[C0572] - CGE-SEUDUC-FUNDACION ORTIZ AVILA / 2022 (CONVENIO ESTATAL PARA FUNDACIÓN JOSÉ ORTIZ ÁVILA Y ANEXO 2022) Secretaría de Educación	61,759.00	0.00	574,641.00	636,400.00
PROGRAMA FUNDACIÓN JOSÉ ORTIZ ÁVILA	61,759.00		574,641.00	636,400.00
1 - PROGRAMA FUNDACIÓN JOSÉ ORTIZ ÁVILA	61,759.00		574,641.00	636,400.00
[C0532] - CGE-SEP-TELEBACHILLERATO / 2022 (CONVENIO DE APOYO FINANCIERO AL SERVICIO EDUCATIVO DENOMINADO TELEBACHILLERATO COMUNITARIO) Secretaría de Educación	1,712,678.00	0.00	5,138,019.00	6,850,697.00
TELEBACHILLERATO COMUNITARIO	1,712,678.00		5,138,019.00	6,850,697.00
1 - TELEBACHILLERATO COMUNITARIO	1,712,678.00		5,138,019.00	6,850,697.00
006 - PROGRAMA DE INCLUSIÓN Y COHESIÓN SOCIAL	13,517,098.00	0.00	50,862,136.00	64,379,234.00
EJERCICIO FISCAL 2022	13,517,098.00	0.00	50,862,136.00	64,379,234.00
[C0554] - CGE-BIENESTAR / 2022 (CONVENIO DE TRANSFERENCIA DE RECURSOS ESTATALES PARA LA EJECUCIÓN DE PROGRAMAS DE DESARROLLO SOCIAL) Secretaría de Bienestar	13,517,098.00	0.00	50,862,136.00	64,379,234.00
EQUIPAMIENTO DE ALBERGUES	1,437,049.00			1,437,049.00
1 - BIENESTAR PARA LOS ESPACIOS COMUNITARIOS (EQUIPAMIENTO PARA EL BIENESTAR DEL ALBERGUE MARÍA PALMIRA LAVALLE)	614,889.30			614,889.30
2 - BIENESTAR PARA LOS ESPACIOS COMUNITARIOS (EQUIPAMIENTO PARA EL BIENESTAR DEL ALBERGUE MIGUEL HIDALGO Y COSTILLA)	205,103.00			205,103.00
3 - BIENESTAR PARA LOS ESPACIOS COMUNITARIOS (EQUIPAMIENTO PARA EL BIENESTAR DE ALBERGUES DOLORES LANZ DE ECHEVERRÍA)	617,056.70			617,056.70
EQUIPAMIENTO DE CENTRO DE DESARROLLO COMUNITARIO	1,237,377.00			1,237,377.00
1 - LINDAVISTA	45,900.30			45,900.30

PODER EJECUTIVO DEL ESTADO DE CAMPECHE

SECRETARÍA DE ADMINISTRACIÓN Y FINANZAS

CONVENIOS ESTATALES

ENERO - SEPTIEMBRE 2022

(Pesos)

SECTOR / PROGRAMA PRESUPUESTARIO / EJERCICIO FISCAL / FUENTE / ENTE EJECUTOR / PROYECTOS	COMPROMETIDO	DEVENGADO	PAGADO	TOTAL
10 - BIENESTAR PARA LOS ESPACIOS COMUNITARIOS (EQUIPAMIENTO PARA EL BIENESTAR DE CENTROS DE DESARROLLO COMUNITARIOS-PLAN-CHAC).	27,333.70			27,333.70
11 - BIENESTAR PARA LOS ESPACIOS COMUNITARIOS (EQUIPAMIENTO PARA EL BIENESTAR DE CENTROS DE DESARROLLO COMUNITARIOS-ESPERANZA).	31,215.50			31,215.50
12 - BIENESTAR PARA LOS ESPACIOS COMUNITARIOS (EQUIPAMIENTO PARA EL BIENESTAR DE CENTROS DE DESARROLLO COMUNITARIOS-MIGUEL HIDALGO).	146,818.00			146,818.00
13 - BIENESTAR PARA LOS ESPACIOS COMUNITARIOS (EQUIPAMIENTO PARA EL BIENESTAR DE CENTROS DE DESARROLLO COMUNITARIOS-IGNACIO ZARAGOZA).	69,415.94			69,415.94
14 - BIENESTAR PARA LOS ESPACIOS COMUNITARIOS (EQUIPAMIENTO PARA EL BIENESTAR DE CENTROS DE DESARROLLO COMUNITARIOS-JOSEFA ORTÍZ DE DOMÍNGUEZ).	33,447.60			33,447.60
15 - BIENESTAR PARA LOS ESPACIOS COMUNITARIOS (EQUIPAMIENTO PARA EL BIENESTAR DE CENTROS DE DESARROLLO COMUNITARIOS-SAN ANTONIO).	59,117.42			59,117.42
16 - BIENESTAR PARA LOS ESPACIOS COMUNITARIOS (EQUIPAMIENTO PARA EL BIENESTAR DE CENTROS DE DESARROLLO COMUNITARIOS-AMPLIACIÓN 4 CAMINOS).	76,262.13			76,262.13
17 - BIENESTAR PARA LOS ESPACIOS COMUNITARIOS (EQUIPAMIENTO PARA EL BIENESTAR DE CENTROS DE DESARROLLO COMUNITARIOS-VICENTE GUERRERO).	37,006.36			37,006.36
18 - BIENESTAR PARA LOS ESPACIOS COMUNITARIOS (EQUIPAMIENTO PARA EL BIENESTAR DE CENTROS DE DESARROLLO COMUNITARIOS-CAMINO REAL).	121,185.90			121,185.90
19 - BIENESTAR PARA LOS ESPACIOS COMUNITARIOS (EQUIPAMIENTO PARA EL BIENESTAR DE CENTROS DE DESARROLLO COMUNITARIOS-HAMPOLOL).	57,077.30			57,077.30
2 - SIGLO XXI	35,532.90			35,532.90
20 - BIENESTAR PARA LOS ESPACIOS COMUNITARIOS (EQUIPAMIENTO PARA EL BIENESTAR DE CENTROS DE DESARROLLO COMUNITARIOS-EL JUNCAL).	105,744.08			105,744.08
3 - BIENESTAR PARA LOS ESPACIOS COMUNITARIOS (EQUIPAMIENTO PARA EL BIENESTAR DE CENTROS DE DESARROLLO COMUNITARIOS-SAN FRANCISCO KOBÉN).	63,196.93			63,196.93
4 - BIENESTAR PARA LOS ESPACIOS COMUNITARIOS (EQUIPAMIENTO PARA EL BIENESTAR DE CENTROS DE DESARROLLO COMUNITARIOS-PABLO GARCÍA).	60,311.49			60,311.49
5 - BIENESTAR PARA LOS ESPACIOS COMUNITARIOS (EQUIPAMIENTO PARA EL BIENESTAR DE CENTROS DE DESARROLLO COMUNITARIOS- SAN JOAQUÍN).	47,136.81			47,136.81
6 - BIENESTAR PARA LOS ESPACIOS COMUNITARIOS (EQUIPAMIENTO PARA EL BIENESTAR DE CENTROS DE DESARROLLO COMUNITARIOS-MORELOS I).	33,675.10			33,675.10
7 - BIENESTAR PARA LOS ESPACIOS COMUNITARIOS (EQUIPAMIENTO PARA EL BIENESTAR DE CENTROS DE DESARROLLO COMUNITARIOS-SANTA CRUZ).	62,333.18			62,333.18
8 - BIENESTAR PARA LOS ESPACIOS COMUNITARIOS (EQUIPAMIENTO PARA EL BIENESTAR DE CENTROS DE DESARROLLO COMUNITARIOS-EL CUYO).	62,333.18			62,333.18
9 - BIENESTAR PARA LOS ESPACIOS COMUNITARIOS (EQUIPAMIENTO PARA EL BIENESTAR DE CENTROS DE DESARROLLO COMUNITARIOS-SAN JUAN).	62,333.18			62,333.18
EQUIPAMIENTO DE TALLERES ARTESANALES	1,077,786.00			1,077,786.00
1 - BIENESTAR PARA LOS ESPACIOS COMUNITARIOS (EQUIPAMIENTO PARA EL TALLER ARTESANAL DZITBALCHÉ)	403,279.54			403,279.54
2 - BIENESTAR PARA LOS ESPACIOS COMUNITARIOS (EQUIPAMIENTO PARA EL BIENESTAR DEL TALLER ARTESANAL COMUNITARIO LOC. TEPAKÁN, MUNIC. DE CALKINÍ)	401,487.54			401,487.54
3 - BIENESTAR PARA LOS ESPACIOS COMUNITARIOS (EQUIPAMIENTO PARA EL BIENESTAR DEL TALLER ARTESANAL COMUNITARIO CANDELARIA)	141,946.16			141,946.16
4 - BIENESTAR PARA LOS ESPACIOS COMUNITARIOS (EQUIPAMIENTO PARA EL BIENESTAR DEL TALLER ARTESANAL COMUNITARIO EN LA LOC. EL DESENGAÑO MUNIC. CANDELARIA)	131,072.76			131,072.76
PROGRAMAS ESTATALES DE DESARROLLO SOCIAL	9,764,886.00		50,862,136.00	60,627,022.00
1 - EVALUACIÓN DE LOS PROGRAMAS			350,000.00	350,000.00
10 - ÚTILES JAGUAR			6,353,309.00	6,353,309.00
2 - ECONOMÍA FAMILIAR			9,996,433.00	9,996,433.00
3 - BIENESTAR PARA LA MUJER INDÍGENA	6,921,974.00		7,012,763.00	13,934,737.00
4 - COMUNIDAD DE TODOS			11,792,482.00	11,792,482.00
5 - UNIDOS POR EL BIENESTAR			2,335,799.00	2,335,799.00
6 - BIENESTAR CERCA DE TI			1,624,918.00	1,624,918.00
7 - FORMACIÓN JAGUAR (DISTRIBUCIÓN Y ENTREGA DE APOYO)			487,344.00	487,344.00
9 - PROMOTORES DEL BIENESTAR	2,842,912.00		10,909,088.00	13,752,000.00

PODER EJECUTIVO DEL ESTADO DE CAMPECHE

SECRETARÍA DE ADMINISTRACIÓN Y FINANZAS

CONVENIOS ESTATALES

ENERO - SEPTIEMBRE 2022

(Pesos)


TOTALES:

65,735,248.07

500,000.00

182,289,691.43

248,524,939.50



CAMPECHE
GOBIERNO DE TODOS

INFORMACIÓN PRESUPUESTAL DE RAMO 33



SAFIN
GOBIERNO DEL ESTADO
DE CAMPECHE

PODER EJECUTIVO DEL ESTADO DE CAMPECHE
SECRETARÍA DE ADMINISTRACIÓN Y FINANZAS
RAMO 33 APORTACIONES FEDERALES PARA ENTIDADES FEDERATIVAS Y MUNICIPIOS
ENERO - SEPTIEMBRE 2022
(Pesos)

SECTOR / PROGRAMA PRESUPUESTARIO / EJERCICIO FISCAL / FUENTE / ENTE EJECUTOR / PROYECTOS	COMPROMETIDO	DEVENGADO	PAGADO	TOTAL
RAMO 33 APORTACIONES FEDERALES PARA ENTIDADES FEDERATIVAS Y MUNICIPIOS	0.00	0.00	3,426,426,991.46	3,426,426,991.46
015 - FONDO DE APORTACIONES PARA LA NÓMINA EDUCATIVA Y GASTO OPERATIVO (FONE)	0.00	0.00	3,426,426,991.46	3,426,426,991.46
EJERCICIO FISCAL 2022	0.00	0.00	3,426,426,991.46	3,426,426,991.46
SECRETARÍA DE EDUCACIÓN			3,426,426,991.46	3,426,426,991.46
ALIMENTOS Y UTENSILIOS			6,523,966.42	6,523,966.42
COMBUSTIBLES, LUBRICANTES Y ADITIVOS			2,222,570.12	2,222,570.12
HERRAMIENTAS, REFACCIONES Y ACCESORIOS MENORES			194,907.39	194,907.39
MATERIALES DE ADMINISTRACION, EMISION DE DOCUMENTOS Y ARTICULOS OFICIALES			4,482,744.15	4,482,744.15
MATERIALES Y ARTICULOS DE CONSTRUCCION Y DE REPARACIÓN			319,893.75	319,893.75
OTRAS PRESTACIONES SOCIALES Y ECONOMICAS			92,444,794.90	92,444,794.90
OTROS SERVICIOS GENERALES			50,034.00	50,034.00
PAGO DE ESTIMULOS A SERVIDORES PUBLICOS			216,273,680.94	216,273,680.94
PRODUCTOS QUIMICOS, FARMACEUTICOS Y DE LABORATORIO			4,001.80	4,001.80
REMUNERACIONES ADICIONALES Y ESPECIALES			738,344,394.78	738,344,394.78
REMUNERACIONES AL PERSONAL DE CARACTER PERMANENTE			1,983,795,066.84	1,983,795,066.84
REMUNERACIONES AL PERSONAL DE CARACTER TRANSITORIO			2,239,471.26	2,239,471.26
SEGURIDAD SOCIAL			314,240,810.27	314,240,810.27
SERVICIOS BÁSICOS			41,087,448.95	41,087,448.95
SERVICIOS DE ARRENDAMIENTO			4,141,965.46	4,141,965.46
SERVICIOS DE COMUNICACIÓN SOCIAL Y PUBLICIDAD			394,824.52	394,824.52
SERVICIOS DE INSTALACION, REPARACION, MANTENIMIENTO Y CONSERVACION			10,699,194.77	10,699,194.77
SERVICIOS DE TRASLADO Y VIATICOS			936,678.41	936,678.41
SERVICIOS FINANCIEROS, BANCARIOS Y COMERCIALES			368,293.44	368,293.44
SERVICIOS OFICIALES			1,621,360.06	1,621,360.06
SERVICIOS PROFESIONALES, CIENTIFICOS, TECNICOS Y OTROS SERVICIOS			5,756,350.32	5,756,350.32
VESTUARIO, BLANCOS, PRENDAS DE PROTECCION Y ARTICULOS DEPORTIVOS			284,538.91	284,538.91
TOTALES:	0.00	0.00	3,426,426,991.46	3,426,426,991.46

PODER EJECUTIVO DEL ESTADO DE CAMPECHE
SECRETARÍA DE ADMINISTRACIÓN Y FINANZAS
RAMO 33 APORTACIONES FEDERALES PARA ENTIDADES FEDERATIVAS Y MUNICIPIOS
ENERO - SEPTIEMBRE 2022
(Pesos)

SECTOR / PROGRAMA PRESUPUESTARIO / EJERCICIO FISCAL / FUENTE / ENTE EJECUTOR / PROYECTOS	COMPROMETIDO	DEVENGADO	PAGADO	TOTAL
RAMO 33 APORTACIONES FEDERALES PARA ENTIDADES FEDERATIVAS Y MUNICIPIOS	600,584,683.99	0.00	1,334,499,906.21	1,935,084,590.20
055 - FONDO DE APORTACIONES PARA LOS SERVICIOS DE SALUD (FASSA)	600,584,683.99	0.00	1,334,499,906.21	1,935,084,590.20
EJERCICIO FISCAL 2022	600,584,683.99	0.00	1,331,130,082.01	1,931,714,766.00
[FFA0502] - FASSA / 2022	600,584,683.99	0.00	1,331,130,082.01	1,931,714,766.00
(FONDO DE APORTACIONES PARA LOS SERVICIOS DE SALUD)	600,584,683.99	0.00	1,331,130,082.01	1,931,714,766.00
Instituto de Servicios Descentralizados de Salud Pública del Estado de Campeche (INDESALUD)	600,584,683.99	0.00	1,331,130,082.01	1,931,714,766.00
FONDO DE APORTACIONES PARA LOS SERVICIOS DE SALUD (FASSA)	600,584,683.99	0.00	1,331,130,082.01	1,931,714,766.00
1 - FONDO DE APORTACIONES PARA LOS SERVICIOS DE SALUD (FASSA)	595,647,827.74	0.00	1,320,066,938.26	1,915,714,766.00
2 - FONDO DE APORTACIONES PARA LOS SERVICIOS DE SALUD (INGRESOS VIRTUALES)	4,936,856.25	0.00	11,063,143.75	16,000,000.00
EJERCICIO FISCAL 2021	0.00	0.00	3,369,824.20	3,369,824.20
[FFA0352] - FASSA / 2021	0.00	0.00	3,369,824.20	3,369,824.20
(FONDO DE APORTACIONES PARA LOS SERVICIOS DE SALUD)	0.00	0.00	3,369,824.20	3,369,824.20
Instituto de Servicios Descentralizados de Salud Pública del Estado de Campeche (INDESALUD)	0.00	0.00	3,369,824.20	3,369,824.20
FONDO DE APORTACIONES PARA LOS SERVICIOS DE SALUD (FASSA 2021)	0.00	0.00	3,369,824.20	3,369,824.20
4 - FONDO DE APORTACIONES PARA LOS SERVICIOS DE SALUD (INGRESOS VIRTUALES)	0.00	0.00	3,369,824.20	3,369,824.20
TOTALES:	600,584,683.99	0.00	1,334,499,906.21	1,935,084,590.20

PODER EJECUTIVO DEL ESTADO DE CAMPECHE
SECRETARÍA DE ADMINISTRACIÓN Y FINANZAS
RAMO 33 APORTACIONES FEDERALES PARA ENTIDADES FEDERATIVAS Y MUNICIPIOS
ENERO - SEPTIEMBRE 2022
(Pesos)

SECTOR / PROGRAMA PRESUPUESTARIO / EJERCICIO FISCAL / FUENTE / ENTE EJECUTOR / PROYECTOS	COMPROMETIDO	DEVENGADO	PAGADO	TOTAL
RAMO 33 APORTACIONES FEDERALES PARA ENTIDADES FEDERATIVAS Y MUNICIPIOS	108,965,999.40	0.00	1,002,214,048.68	1,111,180,048.08
062 - FONDO DE APORTACIONES PARA INFRAESTRUCTURA SOCIAL MUNICIPAL (FAISM)	100,066,610.00	0.00	900,599,481.00	1,000,666,091.00
EJERCICIO FISCAL 2022	100,066,610.00	0.00	900,599,481.00	1,000,666,091.00
[FFA0518] - FISM / 2022				
(FONDO PARA LA INFRAESTRUCTURA SOCIAL MUNICIPAL)	100,066,610.00	0.00	900,599,481.00	1,000,666,091.00
CALAKMUL	10,473,513.00		94,261,620.00	104,735,133.00
FONDO DE APORTACIONES PARA LA INFRAESTRUTURA SOCIAL MUNICIPAL (FISM) CALAKMUL.	10,473,513.00		94,261,620.00	104,735,133.00
1 - FONDO DE APORTACIONES PARA LA INFRAESTRUTURA SOCIAL MUNICIPAL (FISM) CALAKMUL.	10,473,513.00		94,261,620.00	104,735,133.00
CALKINÍ	6,714,986.00		60,434,878.00	67,149,864.00
FONDO DE APORTACIONES PARA LA INFRAESTRUCTURA SOCIAL MUNICIPAL (FISM) CALKINÍ	6,714,986.00		60,434,878.00	67,149,864.00
1 - FONDO DE APORTACIONES PARA LA INFRAESTRUCTURA SOCIAL MUNICIPAL (FISM) CALKINÍ	6,714,986.00		60,434,878.00	67,149,864.00
CAMPECHE	9,951,274.00		89,561,472.00	99,512,746.00
FONDO DE APORTACIONES PARA LA INFRAESTRUCTURA SOCIAL MUNICIPAL (FISM) CAMPECHE	9,951,274.00		89,561,472.00	99,512,746.00
1 - FONDO DE APORTACIONES PARA LA INFRAESTRUCTURA SOCIAL MUNICIPAL (FISM) CAMPECHE	9,951,274.00		89,561,472.00	99,512,746.00
CANDELARIA	14,303,944.00		128,735,505.00	143,039,449.00
FONDO DE APORTACIONES PARA LA INFRAESTRUCTURA SOCIAL MUNICIPAL (FISM) CANDELARIA	14,303,944.00		128,735,505.00	143,039,449.00
1 - FONDO DE APORTACIONES PARA LA INFRAESTRUCTURA SOCIAL MUNICIPAL (FISM) CANDELARIA	14,303,944.00		128,735,505.00	143,039,449.00
CARMEN	14,758,674.00		132,828,073.00	147,586,747.00
FONDO DE APORTACIONES PARA LA INFRAESTRUCTURA SOCIAL MUNICIPAL (FISM) CARMEN	14,758,674.00		132,828,073.00	147,586,747.00
1 - FONDO DE APORTACIONES PARA LA INFRAESTRUCTURA SOCIAL MUNICIPAL (FISM) CARMEN	14,758,674.00		132,828,073.00	147,586,747.00
CHAMPOTÓN	8,582,662.00		77,243,965.00	85,826,627.00
FONDO DE APORTACIONES PARA LA INFRAESTRUCTURA SOCIAL MUNICIPAL (FISM) CHAMPOTÓN	8,582,662.00		77,243,965.00	85,826,627.00
1 - FONDO DE APORTACIONES PARA LA INFRAESTRUCTURA SOCIAL MUNICIPAL (FISM) CHAMPOTÓN	8,582,662.00		77,243,965.00	85,826,627.00
DZITBALCHÉ	2,608,768.00		23,478,920.00	26,087,688.00
FONDO DE APORTACIONES PARA LA INFRAESTRUCTURA SOCIAL MUNICIPAL (FISM) DZITBALCHÉ	2,608,768.00		23,478,920.00	26,087,688.00
1 - FONDO DE APORTACIONES PARA LA INFRAESTRUCTURA SOCIAL MUNICIPAL (FISM) DZITBALCHÉ	2,608,768.00		23,478,920.00	26,087,688.00
ESCÁRCEGA	11,726,372.00		105,537,357.00	117,263,729.00
FONDO DE APORTACIONES PARA LA INFRAESTRUCTURA SOCIAL MUNICIPAL (FISM) ESCÁRCEGA	11,726,372.00		105,537,357.00	117,263,729.00
1 - FONDO DE APORTACIONES PARA LA INFRAESTRUCTURA SOCIAL MUNICIPAL (FISM) ESCÁRCEGA	11,726,372.00		105,537,357.00	117,263,729.00
HECELCHAKÁN	4,668,110.00		42,012,990.00	46,681,100.00
FONDO DE APORTACIONES PARA LA INFRAESTRUCTURA SOCIAL MUNICIPAL (FISM) HECELCHAKÁN	4,668,110.00		42,012,990.00	46,681,100.00
1 - FONDO DE APORTACIONES PARA LA INFRAESTRUCTURA SOCIAL MUNICIPAL (FISM) HECELCHAKÁN	4,668,110.00		42,012,990.00	46,681,100.00
HOPELCHÉN	9,560,939.00		86,048,451.00	95,609,390.00
FONDO DE APORTACIONES PARA LA INFRAESTRUCTURA SOCIAL MUNICIPAL (FISM) HOPELCHÉN	9,560,939.00		86,048,451.00	95,609,390.00
1 - FONDO DE APORTACIONES PARA LA INFRAESTRUCTURA SOCIAL MUNICIPAL (FISM) HOPELCHÉN	9,560,939.00		86,048,451.00	95,609,390.00
PALIZADA	2,734,275.00		24,608,479.00	27,342,754.00
FONDO DE APORTACIONES PARA LA INFRAESTRUCTURA SOCIAL MUNICIPAL (FISM) PALIZADA	2,734,275.00		24,608,479.00	27,342,754.00

PODER EJECUTIVO DEL ESTADO DE CAMPECHE

SECRETARÍA DE ADMINISTRACIÓN Y FINANZAS

RAMO 33 APORTACIONES FEDERALES PARA ENTIDADES FEDERATIVAS Y MUNICIPIOS

ENERO - SEPTIEMBRE 2022

(Pesos)

SECTOR / PROGRAMA PRESUPUESTARIO / EJERCICIO FISCAL / FUENTE / ENTE EJECUTOR / PROYECTOS	COMPROMETIDO	DEVENGADO	PAGADO	TOTAL
1 - FONDO DE APORTACIONES PARA LA INFRAESTRUCTURA SOCIAL MUNICIPAL (FISM) PALIZADA	2,734,275.00		24,608,479.00	27,342,754.00
SEYBAPLAYA	1,679,532.00		15,115,785.00	16,795,317.00
FONDO DE APORTACIONES PARA LA INFRAESTRUCTURA SOCIAL MUNICIPAL (FISM) SEYBAPLAYA	1,679,532.00		15,115,785.00	16,795,317.00
1 - FONDO DE APORTACIONES PARA LA INFRAESTRUCTURA SOCIAL MUNICIPAL (FISM) SEYBAPLAYA	1,679,532.00		15,115,785.00	16,795,317.00
TENABO	2,303,561.00		20,731,986.00	23,035,547.00
FONDO DE APORTACIONES PARA LA INFRAESTRUCTURA SOCIAL MUNICIPAL (FISM) TENABO	2,303,561.00		20,731,986.00	23,035,547.00
1 - FONDO DE APORTACIONES PARA LA INFRAESTRUCTURA SOCIAL MUNICIPAL (FISM) TENABO	2,303,561.00		20,731,986.00	23,035,547.00
026 - FONDO DE APORTACIONES PARA LA INFRAESTRUCTURA SOCIAL ESTATAL (FISE)	8,899,389.40	0.00	101,614,567.68	110,513,957.08
EJERCICIO FISCAL 2022	8,899,389.40	0.00	101,614,567.68	110,513,957.08
[FFA0523] - FISE / 2022	8,899,389.40	0.00	101,614,567.68	110,513,957.08
(FONDO DE INFRAESTRUCTURA SOCIAL ESTATAL)				
CALAKMUL			5,198,633.57	5,198,633.57
CONSTRUCCIÓN DE COLECTOR DE CAPTACIÓN DE AGUA PLUVIAL EN EL MUNICIPIO DE CALAKMUL, EN LA LOCALIDAD BEL-HA			1,599,917.51	1,599,917.51
1 - CONSTRUCCIÓN DE COLECTOR DE CAPTACIÓN DE AGUA PLUVIAL EN EL MUNICIPIO DE CALAKMUL, EN LA LOCALIDAD BEL-HA			1,599,917.51	1,599,917.51
CONSTRUCCIÓN DE COLECTOR DE CAPTACIÓN DE AGUA PLUVIAL EN EL MUNICIPIO DE CALAKMUL, EN LA LOCALIDAD DOS LAGUNAS			799,723.13	799,723.13
1 - CONSTRUCCIÓN DE COLECTOR DE CAPTACIÓN DE AGUA PLUVIAL EN EL MUNICIPIO DE CALAKMUL, EN LA LOCALIDAD DOS LAGUNAS			799,723.13	799,723.13
CONSTRUCCIÓN DE COLECTOR DE CAPTACIÓN DE AGUA PLUVIAL EN EL MUNICIPIO DE CALAKMUL, EN LA LOCALIDAD LA LUCHA			799,680.51	799,680.51
1 - CONSTRUCCIÓN DE COLECTOR DE CAPTACIÓN DE AGUA PLUVIAL EN EL MUNICIPIO DE CALAKMUL, EN LA LOCALIDAD LA LUCHA			799,680.51	799,680.51
CONSTRUCCIÓN DE COLECTOR DE CAPTACIÓN DE AGUA PLUVIAL EN EL MUNICIPIO DE CALAKMUL, EN LA LOCALIDAD NUEVA VIDA			799,824.37	799,824.37
1 - CONSTRUCCIÓN DE COLECTOR DE CAPTACIÓN DE AGUA PLUVIAL EN EL MUNICIPIO DE CALAKMUL, EN LA LOCALIDAD NUEVA VIDA			799,824.37	799,824.37
CONSTRUCCIÓN DE COLECTOR DE CAPTACIÓN DE AGUA PLUVIAL EN EL MUNICIPIO DE CALAKMUL, EN LA LOCALIDAD UNIÓN 20 DE JUNIO (MANCOLONA)			799,920.57	799,920.57
1 - CONSTRUCCIÓN DE COLECTOR DE CAPTACIÓN DE AGUA PLUVIAL EN EL MUNICIPIO DE CALAKMUL, EN LA LOCALIDAD UNIÓN 20 DE JUNIO (MANCOLONA)			799,920.57	799,920.57
ELABORACIÓN DEL PROYECTO EJECUTIVO PARA LA CONSTRUCCIÓN DEL ALBERGUE EK BALAM EN EL MUNICIPIO DE CALAKMUL, EN LA LOCALIDAD ZOH LAGUNA ÁLVARO OBREGÓN			399,567.48	399,567.48
1 - ELABORACIÓN DEL PROYECTO EJECUTIVO PARA LA CONSTRUCCIÓN DEL ALBERGUE EK BALAM EN EL MUNICIPIO DE CALAKMUL, EN LA LOCALIDAD ZOH LAGUNA ÁLVARO OBREGÓN			399,567.48	399,567.48
CALKINÍ			2,499,314.73	2,499,314.73
CONSTRUCCIÓN DE GUARNICIONES Y BANQUETAS EN EL MUNICIPIO DE CALKINÍ, EN LA LOCALIDAD DE CALKINÍ, COLONIA FÁTIMA			2,499,314.73	2,499,314.73
1 - ONSTRUCCIÓN DE GUARNICIONES Y BANQUETAS EN EL MUNICIPIO DE CALKINÍ, EN LA LOCALIDAD DE CALKINÍ, COLONIA FÁTIMA			2,499,314.73	2,499,314.73
CANDELARIA			1,796,233.58	1,796,233.58
REHABILITACIÓN DE CALLE DE CONCRETO HIDRÁULICO EN EL MUNICIPIO DE CANDELARIA, EN LA LOCALIDAD CANDELARIA, EN LA COL. CENTRO			1,396,757.42	1,396,757.42
1 - REHABILITACIÓN DE CALLE DE CONCRETO HIDRÁULICO EN EL MUNICIPIO DE CANDELARIA, EN LA LOCALIDAD CANDELARIA, EN LA COL. CENTRO			1,396,757.42	1,396,757.42
REHABILITACIÓN DE CANCHA EN EL MUNICIPIO DE CANDELARIA, EN LA LOCALIDAD ARROYO SAN JUAN LAS GOLONDRINAS			44,386.24	44,386.24
1 - REHABILITACIÓN DE CANCHA EN EL MUNICIPIO DE CANDELARIA, EN LA LOCALIDAD ARROYO SAN JUAN LAS GOLONDRINAS			44,386.24	44,386.24
REHABILITACIÓN DE CANCHA EN EL MUNICIPIO DE CANDELARIA, EN LA LOCALIDAD BENITO JUÁREZ UNO			44,386.24	44,386.24
1 - REHABILITACIÓN DE CANCHA EN EL MUNICIPIO DE CANDELARIA, EN LA LOCALIDAD BENITO JUÁREZ UNO			44,386.24	44,386.24

PODER EJECUTIVO DEL ESTADO DE CAMPECHE

SECRETARÍA DE ADMINISTRACIÓN Y FINANZAS

RAMO 33 APORTACIONES FEDERALES PARA ENTIDADES FEDERATIVAS Y MUNICIPIOS

ENERO - SEPTIEMBRE 2022

(Pesos)

SECTOR / PROGRAMA PRESUPUESTARIO / EJERCICIO FISCAL / FUENTE / ENTE EJECUTOR / PROYECTOS	COMPROMETIDO	DEVENGADO	PAGADO	TOTAL
REHABILITACIÓN DE CANCHA EN EL MUNICIPIO DE CANDELARIA, EN LA LOCALIDAD DESENGAÑO			44,386.24	44,386.24
1 - REHABILITACIÓN DE CANCHA EN EL MUNICIPIO DE CANDELARIA, EN LA LOCALIDAD DESENGAÑO			44,386.24	44,386.24
REHABILITACIÓN DE CANCHA EN EL MUNICIPIO DE CANDELARIA, EN LA LOCALIDAD EL NARANJO			44,386.24	44,386.24
1 - REHABILITACIÓN DE CANCHA EN EL MUNICIPIO DE CANDELARIA, EN LA LOCALIDAD EL NARANJO			44,386.24	44,386.24
REHABILITACIÓN DE CANCHA EN EL MUNICIPIO DE CANDELARIA, EN LA LOCALIDAD EL PEDREGAL			44,386.24	44,386.24
1 - REHABILITACIÓN DE CANCHA EN EL MUNICIPIO DE CANDELARIA, EN LA LOCALIDAD EL PEDREGAL			44,386.24	44,386.24
REHABILITACIÓN DE CANCHA EN EL MUNICIPIO DE CANDELARIA, EN LA LOCALIDAD LÁZARO CÁRDENAS			44,386.24	44,386.24
1 - REHABILITACIÓN DE CANCHA EN EL MUNICIPIO DE CANDELARIA, EN LA LOCALIDAD LÁZARO CÁRDENAS			44,386.24	44,386.24
REHABILITACIÓN DE CANCHA EN EL MUNICIPIO DE CANDELARIA, EN LA LOCALIDAD MIGUEL HIDALGO Y COSTILLA			44,386.24	44,386.24
1 - REHABILITACIÓN DE CANCHA EN EL MUNICIPIO DE CANDELARIA, EN LA LOCALIDAD MIGUEL HIDALGO Y COSTILLA			44,386.24	44,386.24
REHABILITACIÓN DE CANCHA EN EL MUNICIPIO DE CANDELARIA, EN LA LOCALIDAD MONCLOVA			44,386.24	44,386.24
1 - REHABILITACIÓN DE CANCHA EN EL MUNICIPIO DE CANDELARIA, EN LA LOCALIDAD MONCLOVA			44,386.24	44,386.24
REHABILITACIÓN DE CANCHA EN EL MUNICIPIO DE CANDELARIA, EN LA LOCALIDAD NUEVA ROSITA			44,386.24	44,386.24
1 - REHABILITACIÓN DE CANCHA EN EL MUNICIPIO DE CANDELARIA, EN LA LOCALIDAD NUEVA ROSITA			44,386.24	44,386.24
CHAMPOTÓN			6,428,282.90	6,428,282.90
CONSTRUCCIÓN DE GUARNICIONES Y BANQUETAS EN EL MUNICIPIO DE CHAMPOTÓN, EN LA LOCALIDAD DE CHAMPOTÓN COLONIA LÁZARO CÁRDENAS			1,258,255.95	1,258,255.95
1 - CONSTRUCCIÓN DE GUARNICIONES Y BANQUETAS EN EL MUNICIPIO DE CHAMPOTÓN, EN LA LOCALIDAD DE CHAMPOTÓN COLONIA LÁZARO CÁRDENAS			1,258,255.95	1,258,255.95
CONSTRUCCIÓN DE GUARNICIONES Y BANQUETAS EN EL MUNICIPIO DE CHAMPOTÓN, EN LA LOCALIDAD DE CHAMPOTÓN COLONIA NUEVA JERUSALÉN			1,189,526.95	1,189,526.95
1 - CONSTRUCCIÓN DE GUARNICIONES Y BANQUETAS EN EL MUNICIPIO DE CHAMPOTÓN, EN LA LOCALIDAD DE CHAMPOTÓN COLONIA NUEVA JERUSALÉN			1,189,526.95	1,189,526.95
REHABILITACIÓN DE CALLE CON ASFALTO EN EL MUNICIPIO DE CHAMPOTÓN, EN LA LOCALIDAD SANTO DOMINGO KESTE			1,995,000.00	1,995,000.00
1 - REHABILITACIÓN DE CALLE CON ASFALTO EN EL MUNICIPIO DE CHAMPOTÓN, EN LA LOCALIDAD SANTO DOMINGO KESTE			1,995,000.00	1,995,000.00
REHABILITACIÓN DE CALLE CON CONCRETO EN EL MUNICIPIO DE CHAMPOTÓN, EN LA LOCALIDAD CHAMPOTÓN, COLONIA ASERRADERO			1,985,500.00	1,985,500.00
1 - REHABILITACIÓN DE CALLE CON CONCRETO EN EL MUNICIPIO DE CHAMPOTÓN, EN LA LOCALIDAD CHAMPOTÓN, COLONIA ASERRADERO			1,985,500.00	1,985,500.00
Comisión Estatal de Desarrollo de Suelo y Vivienda (CODESVI)			45,781,706.95	45,781,706.95
CONSTRUCCIÓN DE CUARTO DORMITORIO EN EL MUNICIPIO DE CARMEN, LOCALIDAD MAMANTEL (PANCHO VILLA)			446,969.39	446,969.39
1 - CONSTRUCCIÓN DE CUARTO DORMITORIO EN EL MUNICIPIO DE CARMEN, LOCALIDAD MAMANTEL (PANCHO VILLA)			446,969.39	446,969.39
CONSTRUCCIÓN DE CUARTO DORMITORIO EN EL MUNICIPIO DE SEYBAPLAYA, LOCALIDAD VILLAMADERO			446,742.38	446,742.38
1 - CONSTRUCCIÓN DE CUARTO DORMITORIO EN EL MUNICIPIO DE SEYBAPLAYA, LOCALIDAD VILLAMADERO			446,742.38	446,742.38
CONSTRUCCIÓN DE CUARTO DORMITORIO EN EL MUNICIPIO DE CALAKMUL, LOCALIDAD CONSTITUCIÓN			267,663.48	267,663.48
1 - CONSTRUCCIÓN DE CUARTO DORMITORIO EN EL MUNICIPIO DE CALAKMUL, LOCALIDAD CONSTITUCIÓN			267,663.48	267,663.48

PODER EJECUTIVO DEL ESTADO DE CAMPECHE

SECRETARÍA DE ADMINISTRACIÓN Y FINANZAS

RAMO 33 APORTACIONES FEDERALES PARA ENTIDADES FEDERATIVAS Y MUNICIPIOS

ENERO - SEPTIEMBRE 2022

(Pesos)

SECTOR / PROGRAMA PRESUPUESTARIO / EJERCICIO FISCAL / FUENTE / ENTE EJECUTOR / PROYECTOS	COMPROMETIDO	DEVENGADO	PAGADO	TOTAL
CONSTRUCCIÓN DE CUARTO DORMITORIO EN EL MUNICIPIO DE CALAKMUL, LOCALIDAD INGENIERO EUGENIO ECHEVERRÍA CASTELLOT			267,663.48	267,663.48
1 - CONSTRUCCIÓN DE CUARTO DORMITORIO EN EL MUNICIPIO DE CALAKMUL, LOCALIDAD INGENIERO EUGENIO ECHEVERRÍA CASTELLOT			267,663.48	267,663.48
CONSTRUCCIÓN DE CUARTO DORMITORIO EN EL MUNICIPIO DE CALAKMUL, LOCALIDAD NUEVO CONHUÁS			446,105.79	446,105.79
1 - CONSTRUCCIÓN DE CUARTO DORMITORIO EN EL MUNICIPIO DE CALAKMUL, LOCALIDAD NUEVO CONHUÁS			446,105.79	446,105.79
CONSTRUCCIÓN DE CUARTO DORMITORIO EN EL MUNICIPIO DE CALAKMUL, LOCALIDAD PABLO GARCÍA			178,442.32	178,442.32
1 - CONSTRUCCIÓN DE CUARTO DORMITORIO EN EL MUNICIPIO DE CALAKMUL, LOCALIDAD PABLO GARCÍA			178,442.32	178,442.32
CONSTRUCCIÓN DE CUARTO DORMITORIO EN EL MUNICIPIO DE CALAKMUL, LOCALIDAD TOMÁS AZNAR BARBACHANO LA MOZA			267,663.48	267,663.48
1 - CONSTRUCCIÓN DE CUARTO DORMITORIO EN EL MUNICIPIO DE CALAKMUL, LOCALIDAD TOMÁS AZNAR BARBACHANO LA MOZA			267,663.48	267,663.48
CONSTRUCCIÓN DE CUARTO DORMITORIO EN EL MUNICIPIO DE CALAKMUL, LOCALIDAD XPUJIL ASENTAMIENTO JARDINES			356,884.61	356,884.61
1 - CONSTRUCCIÓN DE CUARTO DORMITORIO EN EL MUNICIPIO DE CALAKMUL, LOCALIDAD XPUJIL ASENTAMIENTO JARDINES			356,884.61	356,884.61
CONSTRUCCIÓN DE CUARTO DORMITORIO EN EL MUNICIPIO DE CALKINÍ, LOCALIDAD BÉCAL			447,324.95	447,324.95
1 - CONSTRUCCIÓN DE CUARTO DORMITORIO EN EL MUNICIPIO DE CALKINÍ, LOCALIDAD BÉCAL			447,324.95	447,324.95
CONSTRUCCIÓN DE CUARTO DORMITORIO EN EL MUNICIPIO DE CALKINÍ, LOCALIDAD CONCEPCIÓN			447,324.95	447,324.95
1 - CONSTRUCCIÓN DE CUARTO DORMITORIO EN EL MUNICIPIO DE CALKINÍ, LOCALIDAD CONCEPCIÓN			447,324.95	447,324.95
CONSTRUCCIÓN DE CUARTO DORMITORIO EN EL MUNICIPIO DE CALKINÍ, LOCALIDAD SAN AGUSTÍN CHUNHUÁS			565,776.02	565,776.02
1 - CONSTRUCCIÓN DE CUARTO DORMITORIO EN EL MUNICIPIO DE CALKINÍ, LOCALIDAD SAN AGUSTÍN CHUNHUÁS			178,929.99	178,929.99
2 - CONSTRUCCIÓN DE TECHO FIRME EN EL MUNICIPIO DE CALKINÍ, LOCALIDAD SAN AGUSTÍN CHUNHUÁS.			386,846.03	386,846.03
CONSTRUCCIÓN DE CUARTO DORMITORIO EN EL MUNICIPIO DE CALKINÍ, LOCALIDAD SANTA MARÍA			453,665.03	453,665.03
1 - CONSTRUCCIÓN DE CUARTO DORMITORIO EN EL MUNICIPIO DE CALKINÍ, LOCALIDAD SANTA MARÍA			268,395.00	268,395.00
2 - CONSTRUCCIÓN DE TECHO FIRME EN EL MUNICIPIO DE CALKINÍ, LOCALIDAD SANTA MARÍA.			185,270.03	185,270.03
CONSTRUCCIÓN DE CUARTO DORMITORIO EN EL MUNICIPIO DE CAMPECHE, LOCALIDAD CARLOS CANO CRUZ LOS TLAXCALTECAS			536,939.94	536,939.94
1 - CONSTRUCCIÓN DE CUARTO DORMITORIO EN EL MUNICIPIO DE CAMPECHE, LOCALIDAD CARLOS CANO CRUZ LOS TLAXCALTECAS			536,939.94	536,939.94
CONSTRUCCIÓN DE CUARTO DORMITORIO EN EL MUNICIPIO DE CAMPECHE, LOCALIDAD CAYAL			447,449.96	447,449.96
1 - CONSTRUCCIÓN DE CUARTO DORMITORIO EN EL MUNICIPIO DE CAMPECHE, LOCALIDAD CAYAL			447,449.96	447,449.96
CONSTRUCCIÓN DE CUARTO DORMITORIO EN EL MUNICIPIO DE CAMPECHE, LOCALIDAD SAN FRANCISCO DE CAMPECHE ASENTAMIENTO AMPLIACIÓN JOSEFA ORTIZ DE DOMÍNGUEZ			447,449.96	447,449.96
1 - CONSTRUCCIÓN DE CUARTO DORMITORIO EN EL MUNICIPIO DE CAMPECHE, LOCALIDAD SAN FRANCISCO DE CAMPECHE ASENTAMIENTO AMPLIACIÓN JOSEFA ORTIZ DE DOMÍNGUEZ			447,449.96	447,449.96
CONSTRUCCIÓN DE CUARTO DORMITORIO EN EL MUNICIPIO DE CAMPECHE, LOCALIDAD TIKINMUL			447,449.96	447,449.96
1 - CONSTRUCCIÓN DE CUARTO DORMITORIO EN EL MUNICIPIO DE CAMPECHE, LOCALIDAD TIKINMUL			447,449.96	447,449.96
CONSTRUCCIÓN DE CUARTO DORMITORIO EN EL MUNICIPIO DE CANDELARIA, DE LA LOCALIDAD LAS GOLONDRINAS			443,963.73	443,963.73
1 - CONSTRUCCIÓN DE CUARTO DORMITORIO EN EL MUNICIPIO DE CANDELARIA, DE LA LOCALIDAD LAS GOLONDRINAS			443,963.73	443,963.73

PODER EJECUTIVO DEL ESTADO DE CAMPECHE

SECRETARÍA DE ADMINISTRACIÓN Y FINANZAS

RAMO 33 APORTACIONES FEDERALES PARA ENTIDADES FEDERATIVAS Y MUNICIPIOS

ENERO - SEPTIEMBRE 2022

(Pesos)

SECTOR / PROGRAMA PRESUPUESTARIO / EJERCICIO FISCAL / FUENTE / ENTE EJECUTOR / PROYECTOS	COMPROMETIDO	DEVENGADO	PAGADO	TOTAL
CONSTRUCCIÓN DE CUARTO DORMITORIO EN EL MUNICIPIO DE CANDELARIA, EN LA LOCALIDAD NUEVO COAHUILA			443,963.73	443,963.73
1 - CONSTRUCCIÓN DE CUARTO DORMITORIO EN EL MUNICIPIO DE CANDELARIA, EN LA LOCALIDAD NUEVO COAHUILA			443,963.73	443,963.73
CONSTRUCCIÓN DE CUARTO DORMITORIO EN EL MUNICIPIO DE CARMEN, LOCALIDAD JOSÉ MARÍA PINO SUÁREZ			446,969.39	446,969.39
1 - CONSTRUCCIÓN DE CUARTO DORMITORIO EN EL MUNICIPIO DE CARMEN, LOCALIDAD JOSÉ MARÍA PINO SUÁREZ			446,969.39	446,969.39
CONSTRUCCIÓN DE CUARTO DORMITORIO EN EL MUNICIPIO DE CHAMPOTÓN, DE LA LOCALIDAD CHAMPOTÓN			714,787.77	714,787.77
1 - CONSTRUCCIÓN DE CUARTO DORMITORIO EN EL MUNICIPIO DE CHAMPOTÓN, DE LA LOCALIDAD CHAMPOTÓN			714,787.77	714,787.77
CONSTRUCCIÓN DE CUARTO DORMITORIO EN EL MUNICIPIO DE CHAMPOTÓN, EN LA LOCALIDAD DE MOQUEL			178,696.94	178,696.94
1 - CONSTRUCCIÓN DE CUARTO DORMITORIO EN EL MUNICIPIO DE CHAMPOTÓN, EN LA LOCALIDAD DE MOQUEL			178,696.94	178,696.94
CONSTRUCCIÓN DE CUARTO DORMITORIO EN EL MUNICIPIO DE DZITBALCHÉ, LOCALIDAD BACABCHÉN			447,324.95	447,324.95
1 - CONSTRUCCIÓN DE CUARTO DORMITORIO EN EL MUNICIPIO DE DZITBALCHÉ, LOCALIDAD BACABCHÉN			447,324.95	447,324.95
CONSTRUCCIÓN DE CUARTO DORMITORIO EN EL MUNICIPIO DE DZITBALCHÉ, LOCALIDAD DZITBALCHÉ			894,649.90	894,649.90
1 - CONSTRUCCIÓN DE CUARTO DORMITORIO EN EL MUNICIPIO DE DZITBALCHÉ, LOCALIDAD DZITBALCHÉ			894,649.90	894,649.90
CONSTRUCCIÓN DE CUARTO DORMITORIO EN EL MUNICIPIO DE ESCÁRCEGA, LOCALIDAD ADOLFO LÓPEZ MATEOS			178,057.08	178,057.08
1 - CONSTRUCCIÓN DE CUARTO DORMITORIO EN EL MUNICIPIO DE ESCÁRCEGA, LOCALIDAD ADOLFO LÓPEZ MATEOS			178,057.08	178,057.08
CONSTRUCCIÓN DE CUARTO DORMITORIO EN EL MUNICIPIO DE ESCÁRCEGA, LOCALIDAD DIVISIÓN DEL NORTE			267,085.56	267,085.56
1 - CONSTRUCCIÓN DE CUARTO DORMITORIO EN EL MUNICIPIO DE ESCÁRCEGA, LOCALIDAD DIVISIÓN DEL NORTE			267,085.56	267,085.56
CONSTRUCCIÓN DE CUARTO DORMITORIO EN EL MUNICIPIO DE ESCÁRCEGA, LOCALIDAD DON SAMUEL			356,114.07	356,114.07
1 - CONSTRUCCIÓN DE CUARTO DORMITORIO EN EL MUNICIPIO DE ESCÁRCEGA, LOCALIDAD DON SAMUEL			356,114.07	356,114.07
CONSTRUCCIÓN DE CUARTO DORMITORIO EN EL MUNICIPIO DE ESCÁRCEGA, LOCALIDAD EL LECHUGAL			178,057.08	178,057.08
1 - CONSTRUCCIÓN DE CUARTO DORMITORIO EN EL MUNICIPIO DE ESCÁRCEGA, LOCALIDAD EL LECHUGAL			178,057.08	178,057.08
CONSTRUCCIÓN DE CUARTO DORMITORIO EN EL MUNICIPIO DE ESCÁRCEGA, LOCALIDAD HARO			178,057.08	178,057.08
1 - CONSTRUCCIÓN DE CUARTO DORMITORIO EN EL MUNICIPIO DE ESCÁRCEGA, LOCALIDAD HARO			178,057.08	178,057.08
CONSTRUCCIÓN DE CUARTO DORMITORIO EN EL MUNICIPIO DE ESCÁRCEGA, LOCALIDAD JUSTICIA SOCIAL			178,057.08	178,057.08
1 - CONSTRUCCIÓN DE CUARTO DORMITORIO EN EL MUNICIPIO DE ESCÁRCEGA, LOCALIDAD JUSTICIA SOCIAL			178,057.08	178,057.08
CONSTRUCCIÓN DE CUARTO DORMITORIO EN EL MUNICIPIO DE ESCÁRCEGA, LOCALIDAD LA LIBERTAD			267,085.56	267,085.56
1 - CONSTRUCCIÓN DE CUARTO DORMITORIO EN EL MUNICIPIO DE ESCÁRCEGA, LOCALIDAD LA LIBERTAD			267,085.56	267,085.56
CONSTRUCCIÓN DE CUARTO DORMITORIO EN EL MUNICIPIO DE ESCÁRCEGA, LOCALIDAD MATAMOROS			267,085.56	267,085.56
1 - CONSTRUCCIÓN DE CUARTO DORMITORIO EN EL MUNICIPIO DE ESCÁRCEGA, LOCALIDAD MATAMOROS			267,085.56	267,085.56
CONSTRUCCIÓN DE CUARTO DORMITORIO EN EL MUNICIPIO DE HECELCHAKÁN, LOCALIDAD BLANCA FLOR			447,324.95	447,324.95
1 - CONSTRUCCIÓN DE CUARTO DORMITORIO EN EL MUNICIPIO DE HECELCHAKÁN, LOCALIDAD BLANCA FLOR			447,324.95	447,324.95

PODER EJECUTIVO DEL ESTADO DE CAMPECHE

SECRETARÍA DE ADMINISTRACIÓN Y FINANZAS

RAMO 33 APORTACIONES FEDERALES PARA ENTIDADES FEDERATIVAS Y MUNICIPIOS

ENERO - SEPTIEMBRE 2022

(Pesos)

SECTOR / PROGRAMA PRESUPUESTARIO / EJERCICIO FISCAL / FUENTE / ENTE EJECUTOR / PROYECTOS	COMPROMETIDO	DEVENGADO	PAGADO	TOTAL
CONSTRUCCIÓN DE CUARTO DORMITORIO EN EL MUNICIPIO DE HECELCHAKÁN, LOCALIDAD HECELCHAKÁN			447,324.95	447,324.95
1 - CONSTRUCCIÓN DE CUARTO DORMITORIO EN EL MUNICIPIO DE HECELCHAKÁN, LOCALIDAD HECELCHARÁN			447,324.95	447,324.95
CONSTRUCCIÓN DE CUARTO DORMITORIO EN EL MUNICIPIO DE HECELCHAKÁN, LOCALIDAD POCBCO			447,324.95	447,324.95
1 - CONSTRUCCIÓN DE CUARTO DORMITORIO EN EL MUNICIPIO DE HECELCHAKÁN, LOCALIDAD POCBCO			447,324.95	447,324.95
CONSTRUCCIÓN DE CUARTO DORMITORIO EN EL MUNICIPIO DE HOPELCHÉN, LOCALIDAD HOPELCHÉN			447,449.96	447,449.96
1 - CONSTRUCCIÓN DE CUARTO DORMITORIO EN EL MUNICIPIO DE HOPELCHÉN, LOCALIDAD HOPELCHÉN			447,449.96	447,449.96
CONSTRUCCIÓN DE CUARTO DORMITORIO EN EL MUNICIPIO DE HOPELCHÉN, LOCALIDAD KATAB			894,899.88	894,899.88
1 - CONSTRUCCIÓN DE CUARTO DORMITORIO EN EL MUNICIPIO DE HOPELCHÉN, LOCALIDAD KATAB			894,899.88	894,899.88
CONSTRUCCIÓN DE CUARTO DORMITORIO EN EL MUNICIPIO DE PALIZADA, DE LA LOCALIDAD MATA DEL CHATO			446,969.39	446,969.39
1 - CONSTRUCCIÓN DE CUARTO DORMITORIO EN EL MUNICIPIO DE PALIZADA, DE LA LOCALIDAD MATA DEL CHATO			446,969.39	446,969.39
CONSTRUCCIÓN DE CUARTO DORMITORIO EN EL MUNICIPIO DE PALIZADA, DE LA LOCALIDAD ISLA DE SAN ISIDRO			536,363.28	536,363.28
1 - CONSTRUCCIÓN DE CUARTO DORMITORIO EN EL MUNICIPIO DE PALIZADA, DE LA LOCALIDAD ISLA DE SAN ISIDRO			536,363.28	536,363.28
CONSTRUCCIÓN DE CUARTO DORMITORIO EN EL MUNICIPIO DE PALIZADA, DE LA LOCALIDAD PALIZADA			357,575.51	357,575.51
1 - CONSTRUCCIÓN DE CUARTO DORMITORIO EN EL MUNICIPIO DE PALIZADA, DE LA LOCALIDAD PALIZADA			357,575.51	357,575.51
CONSTRUCCIÓN DE CUARTO DORMITORIO EN EL MUNICIPIO DE PALIZADA, DE LA LOCALIDAD SAN AGUSTÍN LA REBEZA			446,969.39	446,969.39
1 - CONSTRUCCIÓN DE CUARTO DORMITORIO EN EL MUNICIPIO DE PALIZADA, DE LA LOCALIDAD SAN AGUSTÍN LA REBEZA			446,969.39	446,969.39
CONSTRUCCIÓN DE CUARTO DORMITORIO EN EL MUNICIPIO DE PALIZADA, EN LA LOCALIDAD EL JUNCAL			446,969.39	446,969.39
1 - CONSTRUCCIÓN DE CUARTO DORMITORIO EN EL MUNICIPIO DE PALIZADA, EN LA LOCALIDAD EL JUNCAL			446,969.39	446,969.39
CONSTRUCCIÓN DE CUARTO DORMITORIO EN EL MUNICIPIO DE SEYBAPLAYA, LOCALIDAD SEYBAPLAYA			625,439.28	625,439.28
1 - CONSTRUCCIÓN DE CUARTO DORMITORIO EN EL MUNICIPIO DE SEYBAPLAYA, LOCALIDAD SEYBAPLAYA			625,439.28	625,439.28
CONSTRUCCIÓN DE CUARTO DORMITORIO EN EL MUNICIPIO DE SEYBAPLAYA, LOCALIDAD XKEULIL			268,045.43	268,045.43
1 - CONSTRUCCIÓN DE CUARTO DORMITORIO EN EL MUNICIPIO DE SEYBAPLAYA, LOCALIDAD XKEULIL			268,045.43	268,045.43
CONSTRUCCIÓN DE CUARTO DORMITORIO EN EL MUNICIPIO DE TENABO, LOCALIDAD EMILIANO ZAPATA			447,449.96	447,449.96
1 - CONSTRUCCIÓN DE CUARTO DORMITORIO EN EL MUNICIPIO DE TENABO, LOCALIDAD EMILIANO ZAPATA			447,449.96	447,449.96
CONSTRUCCIÓN DE CUARTO DORMITORIO EN EL MUNICIPIO DE TENABO, LOCALIDAD KANKÍ			447,449.96	447,449.96
1 - CONSTRUCCIÓN DE CUARTO DORMITORIO EN EL MUNICIPIO DE TENABO, LOCALIDAD KANKÍ			447,449.96	447,449.96
CONSTRUCCIÓN DE CUARTO DORMITORIO EN EL MUNICIPIO DE TENABO, LOCALIDAD SANTA ROSA			447,449.96	447,449.96
1 - CONSTRUCCIÓN DE CUARTO DORMITORIO EN EL MUNICIPIO DE TENABO, LOCALIDAD SANTA ROSA			447,449.96	447,449.96
CONSTRUCCIÓN DE CUARTO DORMITORIO EN EL MUNICIPIO DEL CARMEN, LOCALIDAD LICENCIADO GUSTAVO DÍAZ ORDAZ (18 DE MARZO)			446,969.39	446,969.39
1 - CONSTRUCCIÓN DE CUARTO DORMITORIO EN EL MUNICIPIO DEL CARMEN, LOCALIDAD LICENCIADO GUSTAVO DÍAZ ORDAZ (18 DE MARZO)			446,969.39	446,969.39

PODER EJECUTIVO DEL ESTADO DE CAMPECHE

SECRETARÍA DE ADMINISTRACIÓN Y FINANZAS

RAMO 33 APORTACIONES FEDERALES PARA ENTIDADES FEDERATIVAS Y MUNICIPIOS

ENERO - SEPTIEMBRE 2022

(Pesos)

SECTOR / PROGRAMA PRESUPUESTARIO / EJERCICIO FISCAL / FUENTE / ENTE EJECUTOR / PROYECTOS	COMPROMETIDO	DEVENGADO	PAGADO	TOTAL
CONSTRUCCIÓN DE CUARTO DORMITORIO EN EL MUNICIPIO DEL CARMEN, LOCALIDAD SAN ANTONIO CÁRDENAS			536,363.28	536,363.28
1 - CONSTRUCCIÓN DE CUARTO DORMITORIO EN EL MUNICIPIO DEL CARMEN, LOCALIDAD SAN ANTONIO CÁRDENAS			536,363.28	536,363.28
CONSTRUCCIÓN DE CUARTO PARA BAÑO EN EL MUNICIPIO DE CAMPECHE, LOCALIDAD CARLOS CANO CRUZ (LOS TLAXCALTECAS)			340,969.17	340,969.17
1 - CONSTRUCCIÓN DE CUARTO PARA BAÑO EN EL MUNICIPIO DE CAMPECHE, LOCALIDAD CARLOS CANO CRUZ (LOS TLAXCALTECAS)			340,969.17	340,969.17
CONSTRUCCIÓN DE CUARTO PARA BAÑO EN EL MUNICIPIO DE CAMPECHE, LOCALIDAD HAMPOLLOL			340,969.17	340,969.17
1 - CONSTRUCCIÓN DE CUARTO PARA BAÑO EN EL MUNICIPIO DE CAMPECHE, LOCALIDAD HAMPOLLOL			340,969.17	340,969.17
CONSTRUCCIÓN DE CUARTO PARA BAÑO EN EL MUNICIPIO DE CAMPECHE, LOCALIDAD PUEBLO NUEVO			340,969.17	340,969.17
1 - CONSTRUCCIÓN DE CUARTO PARA BAÑO EN EL MUNICIPIO DE CAMPECHE, LOCALIDAD PUEBLO NUEVO			340,969.17	340,969.17
CONSTRUCCIÓN DE CUARTO PARA BAÑO EN EL MUNICIPIO DE CAMPECHE, LOCALIDAD QUETZAL EDZNÁ			340,969.17	340,969.17
1 - CONSTRUCCIÓN DE CUARTO PARA BAÑO EN EL MUNICIPIO DE CAMPECHE, LOCALIDAD QUETZAL EDZNÁ			340,969.17	340,969.17
CONSTRUCCIÓN DE CUARTO PARA BAÑO EN EL MUNICIPIO DE CAMPECHE, LOCALIDAD SAN FRANCISCO DE CAMPECHE, ASENTAMIENTO LEOVIGILDO GÓMEZ			340,969.17	340,969.17
1 - CONSTRUCCIÓN DE CUARTO PARA BAÑO EN EL MUNICIPIO DE CAMPECHE, LOCALIDAD SAN FRANCISCO DE CAMPECHE, ASENTAMIENTO LEOVIGILDO GÓMEZ			340,969.17	340,969.17
CONSTRUCCIÓN DE CUARTO PARA BAÑO EN EL MUNICIPIO DE CANDELARIA, LOCALIDAD ALIANZA PRODUCTORA			425,377.87	425,377.87
1 - CONSTRUCCIÓN DE CUARTO PARA BAÑO EN EL MUNICIPIO DE CANDELARIA, LOCALIDAD ALIANZA PRODUCTORA			425,377.87	425,377.87
CONSTRUCCIÓN DE CUARTO PARA BAÑO EN EL MUNICIPIO DE CANDELARIA, LOCALIDAD ARROYO DE CUBA			425,377.87	425,377.87
1 - CONSTRUCCIÓN DE CUARTO PARA BAÑO EN EL MUNICIPIO DE CANDELARIA, LOCALIDAD ARROYO DE CUBA			425,377.87	425,377.87
CONSTRUCCIÓN DE CUARTO PARA BAÑO EN EL MUNICIPIO DE CANDELARIA, LOCALIDAD EL DESENGAÑO			425,377.87	425,377.87
1 - CONSTRUCCIÓN DE CUARTO PARA BAÑO EN EL MUNICIPIO DE CANDELARIA, LOCALIDAD EL DESENGAÑO			425,377.87	425,377.87
CONSTRUCCIÓN DE CUARTO PARA BAÑO EN EL MUNICIPIO DE CANDELARIA, LOCALIDAD EMILIANO ZAPATA			425,377.87	425,377.87
1 - CONSTRUCCIÓN DE CUARTO PARA BAÑO EN EL MUNICIPIO DE CANDELARIA, LOCALIDAD EMILIANO ZAPATA			425,377.87	425,377.87
CONSTRUCCIÓN DE CUARTO PARA BAÑO EN EL MUNICIPIO DE CANDELARIA, LOCALIDAD SOLIDARIDAD			425,377.87	425,377.87
1 - CONSTRUCCIÓN DE CUARTO PARA BAÑO EN EL MUNICIPIO DE CANDELARIA, LOCALIDAD SOLIDARIDAD			425,377.87	425,377.87
CONSTRUCCIÓN DE CUARTO PARA BAÑO EN EL MUNICIPIO DE CHAMPOTÓN, LOCALIDAD CARRILLO PUERTO			426,211.47	426,211.47
1 - CONSTRUCCIÓN DE CUARTO PARA BAÑO EN EL MUNICIPIO DE CHAMPOTÓN, LOCALIDAD CARRILLO PUERTO			426,211.47	426,211.47
CONSTRUCCIÓN DE CUARTO PARA BAÑO EN EL MUNICIPIO DE CHAMPOTÓN, LOCALIDAD MOCH COHUO			426,211.47	426,211.47
1 - CONSTRUCCIÓN DE CUARTO PARA BAÑO EN EL MUNICIPIO DE CHAMPOTÓN, LOCALIDAD MOCH COHUO			426,211.47	426,211.47
CONSTRUCCIÓN DE CUARTO PARA BAÑO EN EL MUNICIPIO DE CHAMPOTÓN, LOCALIDAD ULUMAL			426,211.47	426,211.47
1 - CONSTRUCCIÓN DE CUARTO PARA BAÑO EN EL MUNICIPIO DE CHAMPOTÓN, LOCALIDAD ULUMAL			426,211.47	426,211.47
CONSTRUCCIÓN DE PISO FIRME EN EL MUNICIPIO DE CALAKMUL, LOCALIDAD BECÁN			125,427.12	125,427.12
1 - CONSTRUCCIÓN DE PISO FIRME EN EL MUNICIPIO DE CALAKMUL, LOCALIDAD BECÁN			125,427.12	125,427.12
CONSTRUCCIÓN DE PISO FIRME EN EL MUNICIPIO DE CALAKMUL, LOCALIDAD BEL-HÁ			81,155.75	81,155.75

PODER EJECUTIVO DEL ESTADO DE CAMPECHE

SECRETARÍA DE ADMINISTRACIÓN Y FINANZAS

RAMO 33 APORTACIONES FEDERALES PARA ENTIDADES FEDERATIVAS Y MUNICIPIOS

ENERO - SEPTIEMBRE 2022

(Pesos)

SECTOR / PROGRAMA PRESUPUESTARIO / EJERCICIO FISCAL / FUENTE / ENTE EJECUTOR / PROYECTOS	COMPROMETIDO	DEVENGADO	PAGADO	TOTAL
1 - CONSTRUCCIÓN DE PISO FIRME EN EL MUNICIPIO DE CALAKMUL, LOCALIDAD BEL-HÁ			81,155.75	81,155.75
CONSTRUCCIÓN DE PISO FIRME EN EL MUNICIPIO DE CALAKMUL, LOCALIDAD CHICHONAL			158,159.68	158,159.68
1 - CONSTRUCCIÓN DE PISO FIRME EN EL MUNICIPIO DE CALAKMUL, LOCALIDAD CHICHONAL			158,159.68	158,159.68
CONSTRUCCIÓN DE PISO FIRME EN EL MUNICIPIO DE CALAKMUL, LOCALIDAD CONCEPCIÓN			53,562.72	53,562.72
1 - CONSTRUCCIÓN DE PISO FIRME EN EL MUNICIPIO DE CALAKMUL, LOCALIDAD CONCEPCIÓN			53,562.72	53,562.72
CONSTRUCCIÓN DE PISO FIRME EN EL MUNICIPIO DE CALAKMUL, LOCALIDAD CONSTITUCIÓN			179,394.00	179,394.00
1 - CONSTRUCCIÓN DE PISO FIRME EN EL MUNICIPIO DE CALAKMUL, LOCALIDAD CONSTITUCIÓN			179,394.00	179,394.00
CONSTRUCCIÓN DE PISO FIRME EN EL MUNICIPIO DE CALAKMUL, LOCALIDAD DOS LAGUNAS			141,065.98	141,065.98
1 - CONSTRUCCIÓN DE PISO FIRME EN EL MUNICIPIO DE CALAKMUL, LOCALIDAD DOS LAGUNAS			141,065.98	141,065.98
CONSTRUCCIÓN DE PISO FIRME EN EL MUNICIPIO DE CALAKMUL, LOCALIDAD EL REFUGIO			81,831.12	81,831.12
1 - CONSTRUCCIÓN DE PISO FIRME EN EL MUNICIPIO DE CALAKMUL, LOCALIDAD EL REFUGIO			81,831.12	81,831.12
CONSTRUCCIÓN DE PISO FIRME EN EL MUNICIPIO DE CALAKMUL, LOCALIDAD EMILIANO ZAPATA			92,826.24	92,826.24
1 - CONSTRUCCIÓN DE PISO FIRME EN EL MUNICIPIO DE CALAKMUL, LOCALIDAD EMILIANO ZAPATA			92,826.24	92,826.24
CONSTRUCCIÓN DE PISO FIRME EN EL MUNICIPIO DE CALAKMUL, LOCALIDAD FELIPE ÁNGELES II			59,091.82	59,091.82
1 - CONSTRUCCIÓN DE PISO FIRME EN EL MUNICIPIO DE CALAKMUL, LOCALIDAD FELIPE ÁNGELES II			59,091.82	59,091.82
CONSTRUCCIÓN DE PISO FIRME EN EL MUNICIPIO DE CALAKMUL, LOCALIDAD HERIBERTO JARA CORONA			95,761.87	95,761.87
1 - CONSTRUCCIÓN DE PISO FIRME EN EL MUNICIPIO DE CALAKMUL, LOCALIDAD HERIBERTO JARA CORONA			95,761.87	95,761.87
CONSTRUCCIÓN DE PISO FIRME EN EL MUNICIPIO DE CALAKMUL, LOCALIDAD INGENIERO EUGENIO ECHEVERRÍA CASTELLOT			124,164.34	124,164.34
1 - CONSTRUCCIÓN DE PISO FIRME EN EL MUNICIPIO DE CALAKMUL, LOCALIDAD INGENIERO EUGENIO ECHEVERRÍA CASTELLOT			124,164.34	124,164.34
CONSTRUCCIÓN DE PISO FIRME EN EL MUNICIPIO DE CALAKMUL, LOCALIDAD KILÓMETRO CIENTO VEINTE			160,515.01	160,515.01
1 - CONSTRUCCIÓN DE PISO FIRME EN EL MUNICIPIO DE CALAKMUL, LOCALIDAD KILÓMETRO CIENTO VEINTE			160,515.01	160,515.01
CONSTRUCCIÓN DE PISO FIRME EN EL MUNICIPIO DE CALAKMUL, LOCALIDAD NUEVA VIDA			185,037.43	185,037.43
1 - CONSTRUCCIÓN DE PISO FIRME EN EL MUNICIPIO DE CALAKMUL, LOCALIDAD NUEVA VIDA			185,037.43	185,037.43
CONSTRUCCIÓN DE PISO FIRME EN EL MUNICIPIO DE CALAKMUL, LOCALIDAD NUEVO CONHUÁS			135,297.04	135,297.04
1 - CONSTRUCCIÓN DE PISO FIRME EN EL MUNICIPIO DE CALAKMUL, LOCALIDAD NUEVO CONHUÁS			135,297.04	135,297.04
CONSTRUCCIÓN DE PISO FIRME EN EL MUNICIPIO DE CALAKMUL, LOCALIDAD PABLO GARCÍA			219,863.29	219,863.29
1 - CONSTRUCCIÓN DE PISO FIRME EN EL MUNICIPIO DE CALAKMUL, LOCALIDAD PABLO GARCÍA			219,863.29	219,863.29
CONSTRUCCIÓN DE PISO FIRME EN EL MUNICIPIO DE CALAKMUL, LOCALIDAD PUEBLA DE MORELIA			89,387.12	89,387.12
1 - CONSTRUCCIÓN DE PISO FIRME EN EL MUNICIPIO DE CALAKMUL, LOCALIDAD PUEBLA DE MORELIA			89,387.12	89,387.12
CONSTRUCCIÓN DE PISO FIRME EN EL MUNICIPIO DE CALAKMUL, LOCALIDAD RICARDO FLORES MAGÓN (LAGUNA COOXLÍ)			144,566.67	144,566.67
1 - CONSTRUCCIÓN DE PISO FIRME EN EL MUNICIPIO DE CALAKMUL, LOCALIDAD RICARDO FLORES MAGÓN (LAGUNA COOXLÍ)			144,566.67	144,566.67
CONSTRUCCIÓN DE PISO FIRME EN EL MUNICIPIO DE CALAKMUL, LOCALIDAD SANTA LUCÍA			46,398.16	46,398.16
1 - CONSTRUCCIÓN DE PISO FIRME EN EL MUNICIPIO DE CALAKMUL, LOCALIDAD SANTA LUCÍA			46,398.16	46,398.16
CONSTRUCCIÓN DE PISO FIRME EN EL MUNICIPIO DE CALAKMUL, LOCALIDAD TEPEYAC			24,235.65	24,235.65

PODER EJECUTIVO DEL ESTADO DE CAMPECHE

SECRETARÍA DE ADMINISTRACIÓN Y FINANZAS

RAMO 33 APORTACIONES FEDERALES PARA ENTIDADES FEDERATIVAS Y MUNICIPIOS

ENERO - SEPTIEMBRE 2022

(Pesos)

SECTOR / PROGRAMA PRESUPUESTARIO / EJERCICIO FISCAL / FUENTE / ENTE EJECUTOR / PROYECTOS	COMPROMETIDO	DEVENGADO	PAGADO	TOTAL
1 - CONSTRUCCIÓN DE PISO FIRME EN EL MUNICIPIO DE CALAKMUL, LOCALIDAD TEPEYAC			24,235.65	24,235.65
CONSTRUCCIÓN DE PISO FIRME EN EL MUNICIPIO DE CALAKMUL, LOCALIDAD TOMÁS AZNAR BARBACHANO LA MOZA			90,342.98	90,342.98
1 - CONSTRUCCIÓN DE PISO FIRME EN EL MUNICIPIO DE CALAKMUL, LOCALIDAD TOMÁS AZNAR BARBACHANO LA MOZA			90,342.98	90,342.98
CONSTRUCCIÓN DE PISO FIRME EN EL MUNICIPIO DE CALAKMUL, LOCALIDAD UNIÓN 20 DE JUNIO (MANCOLONA)			144,702.83	144,702.83
1 - CONSTRUCCIÓN DE PISO FIRME EN EL MUNICIPIO DE CALAKMUL, LOCALIDAD UNIÓN 20 DE JUNIO (MANCOLONA)			144,702.83	144,702.83
CONSTRUCCIÓN DE PISO FIRME EN EL MUNICIPIO DE CALAKMUL, LOCALIDAD VALENTÍN GÓMEZ FARIÁS			132,817.60	132,817.60
1 - CONSTRUCCIÓN DE PISO FIRME EN EL MUNICIPIO DE CALAKMUL, LOCALIDAD VALENTÍN GÓMEZ FARIÁS			132,817.60	132,817.60
CONSTRUCCIÓN DE PISO FIRME EN EL MUNICIPIO DE CALAKMUL, LOCALIDAD XBONIL			116,973.45	116,973.45
1 - CONSTRUCCIÓN DE PISO FIRME EN EL MUNICIPIO DE CALAKMUL, LOCALIDAD XBONIL			116,973.45	116,973.45
CONSTRUCCIÓN DE PISO FIRME EN EL MUNICIPIO DE CALAKMUL, LOCALIDAD XPUJIL			310,975.45	310,975.45
1 - CONSTRUCCIÓN DE PISO FIRME EN EL MUNICIPIO DE CALAKMUL, LOCALIDAD XPUJIL			130,143.27	130,143.27
2 - CONSTRUCCIÓN DE PISO FIRME EN EL MUNICIPIO CALAKMUL LOCALIDAD XPUJIL			180,832.18	180,832.18
CONSTRUCCIÓN DE PISO FIRME EN EL MUNICIPIO DE CALKINÍ, LOCALIDAD CONCEPCIÓN			49,519.63	49,519.63
1 - CONSTRUCCIÓN DE PISO FIRME EN EL MUNICIPIO DE CALKINÍ, LOCALIDAD CONCEPCIÓN			49,519.63	49,519.63
CONSTRUCCIÓN DE PISO FIRME EN EL MUNICIPIO DE CALKINÍ, LOCALIDAD DE PUCNACHÉN			105,517.54	105,517.54
1 - CONSTRUCCIÓN DE PISO FIRME EN EL MUNICIPIO DE CALKINÍ, LOCALIDAD DE PUCNACHÉN			105,517.54	105,517.54
CONSTRUCCIÓN DE PISO FIRME EN EL MUNICIPIO DE CALKINÍ, LOCALIDAD NUNKINÍ			253,314.18	253,314.18
1 - CONSTRUCCIÓN DE PISO FIRME EN EL MUNICIPIO DE CALKINÍ, LOCALIDAD NUNKINÍ			253,314.18	253,314.18
CONSTRUCCIÓN DE PISO FIRME EN EL MUNICIPIO DE CALKINÍ, LOCALIDAD SAN NICOLÁS			68,061.23	68,061.23
1 - CONSTRUCCIÓN DE PISO FIRME EN EL MUNICIPIO DE CALKINÍ, LOCALIDAD SAN NICOLÁS			68,061.23	68,061.23
CONSTRUCCIÓN DE PISO FIRME EN EL MUNICIPIO DE CALKINÍ, LOCALIDAD SANTA MARÍA			92,653.84	92,653.84
1 - CONSTRUCCIÓN DE PISO FIRME EN EL MUNICIPIO DE CALKINÍ, LOCALIDAD SANTA MARÍA			92,653.84	92,653.84
CONSTRUCCIÓN DE PISO FIRME EN EL MUNICIPIO DE CARMEN, LOCALIDAD BELISARIO DOMÍNGUEZ			71,274.30	71,274.30
1 - CONSTRUCCIÓN DE PISO FIRME EN EL MUNICIPIO DE CARMEN, LOCALIDAD BELISARIO DOMÍNGUEZ			71,274.30	71,274.30
CONSTRUCCIÓN DE PISO FIRME EN EL MUNICIPIO DE CARMEN, LOCALIDAD CHECUBUL			79,792.75	79,792.75
1 - CONSTRUCCIÓN DE PISO FIRME EN EL MUNICIPIO DE CARMEN, LOCALIDAD CHECUBUL			79,792.75	79,792.75
CONSTRUCCIÓN DE PISO FIRME EN EL MUNICIPIO DE CARMEN, LOCALIDAD EL CHINAL			41,807.03	41,807.03
1 - CONSTRUCCIÓN DE PISO FIRME EN EL MUNICIPIO DE CARMEN, LOCALIDAD EL CHINAL			41,807.03	41,807.03
CONSTRUCCIÓN DE PISO FIRME EN EL MUNICIPIO DE CARMEN, LOCALIDAD FERNANDO FOGLIO MIRAMONTES			128,528.79	128,528.79
1 - CONSTRUCCIÓN DE PISO FIRME EN EL MUNICIPIO DE CARMEN, LOCALIDAD FERNANDO FOGLIO MIRAMONTES			128,528.79	128,528.79
CONSTRUCCIÓN DE PISO FIRME EN EL MUNICIPIO DE CARMEN, LOCALIDAD JUSTO SIERRA			8,238.34	8,238.34
1 - CONSTRUCCIÓN DE PISO FIRME EN EL MUNICIPIO DE CARMEN, LOCALIDAD JUSTO SIERRA			8,238.34	8,238.34
CONSTRUCCIÓN DE PISO FIRME EN EL MUNICIPIO DE CARMEN, LOCALIDAD LA NUEVA ESPERANZA			79,838.14	79,838.14
1 - CONSTRUCCIÓN DE PISO FIRME EN EL MUNICIPIO DE CARMEN, LOCALIDAD LA NUEVA ESPERANZA			79,838.14	79,838.14
CONSTRUCCIÓN DE PISO FIRME EN EL MUNICIPIO DE CARMEN, LOCALIDAD OJO DE AGUA			253,738.37	253,738.37
1 - CONSTRUCCIÓN DE PISO FIRME EN EL MUNICIPIO DE CARMEN, LOCALIDAD OJO DE AGUA			253,738.37	253,738.37
CONSTRUCCIÓN DE PISO FIRME EN EL MUNICIPIO DE CARMEN, LOCALIDAD PITAL NUEVO			127,050.18	127,050.18

PODER EJECUTIVO DEL ESTADO DE CAMPECHE

SECRETARÍA DE ADMINISTRACIÓN Y FINANZAS

RAMO 33 APORTACIONES FEDERALES PARA ENTIDADES FEDERATIVAS Y MUNICIPIOS

ENERO - SEPTIEMBRE 2022

(Pesos)

SECTOR / PROGRAMA PRESUPUESTARIO / EJERCICIO FISCAL / FUENTE / ENTE EJECUTOR / PROYECTOS	COMPROMETIDO	DEVENGADO	PAGADO	TOTAL
1 - CONSTRUCCIÓN DE PISO FIRME EN EL MUNICIPIO DE CARMEN, LOCALIDAD PITAL NUEVO			127,050.18	127,050.18
CONSTRUCCIÓN DE PISO FIRME EN EL MUNICIPIO DE CARMEN, LOCALIDAD QUEBRACHE			58,890.11	58,890.11
1 - CONSTRUCCIÓN DE PISO FIRME EN EL MUNICIPIO DE CARMEN, LOCALIDAD QUEBRACHE			58,890.11	58,890.11
CONSTRUCCIÓN DE PISO FIRME EN EL MUNICIPIO DE CARMEN, LOCALIDAD SABANCUY			152,196.91	152,196.91
1 - CONSTRUCCIÓN DE PISO FIRME EN EL MUNICIPIO DE CARMEN, LOCALIDAD SABANCUY			152,196.91	152,196.91
CONSTRUCCIÓN DE PISO FIRME EN EL MUNICIPIO DE CARMEN, LOCALIDAD VENUSTIANO CARRANZA			115,687.09	115,687.09
1 - CONSTRUCCIÓN DE PISO FIRME EN EL MUNICIPIO DE CARMEN, LOCALIDAD VENUSTIANO CARRANZA			115,687.09	115,687.09
CONSTRUCCIÓN DE PISO FIRME EN EL MUNICIPIO DE CARMEN, LOCALIDAD VISTA ALEGRE			130,691.37	130,691.37
1 - CONSTRUCCIÓN DE PISO FIRME EN EL MUNICIPIO DE CARMEN, LOCALIDAD VISTA ALEGRE			130,691.37	130,691.37
CONSTRUCCIÓN DE PISO FIRME EN EL MUNICIPIO DE DZITBALCHÉ, LOCALIDAD BACABCHÉN			115,192.96	115,192.96
1 - CONSTRUCCIÓN DE PISO FIRME EN EL MUNICIPIO DE DZITBALCHÉ, LOCALIDAD BACABCHÉN			115,192.96	115,192.96
CONSTRUCCIÓN DE PISO FIRME EN EL MUNICIPIO DE DZITBALCHÉ, LOCALIDAD DZITBALCHÉ			231,712.54	231,712.54
1 - CONSTRUCCIÓN DE PISO FIRME EN EL MUNICIPIO DE DZITBALCHÉ, LOCALIDAD DZITBALCHÉ			231,712.54	231,712.54
CONSTRUCCIÓN DE PISO FIRME EN EL MUNICIPIO DE ESCÁRCEGA, LOCALIDAD ADOLFO LÓPEZ MATEOS			20,964.58	20,964.58
1 - CONSTRUCCIÓN DE PISO FIRME EN EL MUNICIPIO DE ESCÁRCEGA, LOCALIDAD ADOLFO LÓPEZ MATEOS			20,964.58	20,964.58
CONSTRUCCIÓN DE PISO FIRME EN EL MUNICIPIO DE ESCÁRCEGA, LOCALIDAD BELÉN			85,059.87	85,059.87
1 - CONSTRUCCIÓN DE PISO FIRME EN EL MUNICIPIO DE ESCÁRCEGA, LOCALIDAD BELÉN			85,059.87	85,059.87
CONSTRUCCIÓN DE PISO FIRME EN EL MUNICIPIO DE ESCÁRCEGA, LOCALIDAD CENTENARIO			66,807.66	66,807.66
1 - CONSTRUCCIÓN DE PISO FIRME EN EL MUNICIPIO DE ESCÁRCEGA, LOCALIDAD CENTENARIO			66,807.66	66,807.66
CONSTRUCCIÓN DE PISO FIRME EN EL MUNICIPIO DE ESCÁRCEGA, LOCALIDAD DE DIVISIÓN DEL NORTE			136,795.00	136,795.00
1 - CONSTRUCCIÓN DE PISO FIRME EN EL MUNICIPIO DE ESCÁRCEGA, LOCALIDAD DE DIVISIÓN DEL NORTE			136,795.00	136,795.00
CONSTRUCCIÓN DE PISO FIRME EN EL MUNICIPIO DE ESCÁRCEGA, LOCALIDAD DE ESCÁRCEGA			203,845.83	203,845.83
1 - CONSTRUCCIÓN DE PISO FIRME EN EL MUNICIPIO DE ESCÁRCEGA, LOCALIDAD DE ESCÁRCEGA			203,845.83	203,845.83
CONSTRUCCIÓN DE PISO FIRME EN EL MUNICIPIO DE ESCÁRCEGA, LOCALIDAD DE GENERAL RODOLFO FIERROS			109,094.72	109,094.72
1 - CONSTRUCCIÓN DE PISO FIRME EN EL MUNICIPIO DE ESCÁRCEGA, LOCALIDAD DE GENERAL RODOLFO FIERROS			109,094.72	109,094.72
CONSTRUCCIÓN DE PISO FIRME EN EL MUNICIPIO DE ESCÁRCEGA, LOCALIDAD DE HARO			94,749.61	94,749.61
1 - CONSTRUCCIÓN DE PISO FIRME EN EL MUNICIPIO DE ESCÁRCEGA, LOCALIDAD DE HARO			94,749.61	94,749.61
CONSTRUCCIÓN DE PISO FIRME EN EL MUNICIPIO DE ESCÁRCEGA, LOCALIDAD DE LUNA			63,291.77	63,291.77
1 - CONSTRUCCIÓN DE PISO FIRME EN EL MUNICIPIO DE ESCÁRCEGA, LOCALIDAD DE LUNA			63,291.77	63,291.77
CONSTRUCCIÓN DE PISO FIRME EN EL MUNICIPIO DE ESCÁRCEGA, LOCALIDAD DE SILVITUC			102,669.07	102,669.07
1 - CONSTRUCCIÓN DE PISO FIRME EN EL MUNICIPIO DE ESCÁRCEGA, LOCALIDAD DE SILVITUC			102,669.07	102,669.07
CONSTRUCCIÓN DE PISO FIRME EN EL MUNICIPIO DE ESCÁRCEGA, LOCALIDAD DON SAMUEL			59,809.16	59,809.16
1 - CONSTRUCCIÓN DE PISO FIRME EN EL MUNICIPIO DE ESCÁRCEGA, LOCALIDAD DON SAMUEL			59,809.16	59,809.16
CONSTRUCCIÓN DE PISO FIRME EN EL MUNICIPIO DE ESCÁRCEGA, LOCALIDAD EL LECHUGAL			122,061.95	122,061.95
1 - CONSTRUCCIÓN DE PISO FIRME EN EL MUNICIPIO DE ESCÁRCEGA, LOCALIDAD EL LECHUGAL			122,061.95	122,061.95
CONSTRUCCIÓN DE PISO FIRME EN EL MUNICIPIO DE ESCÁRCEGA, LOCALIDAD JUSTICIA SOCIAL			251,404.48	251,404.48

PODER EJECUTIVO DEL ESTADO DE CAMPECHE

SECRETARÍA DE ADMINISTRACIÓN Y FINANZAS

RAMO 33 APORTACIONES FEDERALES PARA ENTIDADES FEDERATIVAS Y MUNICIPIOS

ENERO - SEPTIEMBRE 2022

(Pesos)

SECTOR / PROGRAMA PRESUPUESTARIO / EJERCICIO FISCAL / FUENTE / ENTE EJECUTOR / PROYECTOS	COMPROMETIDO	DEVENGADO	PAGADO	TOTAL
1 - CONSTRUCCIÓN DE PISO FIRME EN EL MUNICIPIO DE ESCÁRCEGA, LOCALIDAD JUSTICIA SOCIAL			251,404.48	251,404.48
CONSTRUCCIÓN DE PISO FIRME EN EL MUNICIPIO DE ESCÁRCEGA, LOCALIDAD LA LIBERTAD			137,517.39	137,517.39
1 - CONSTRUCCIÓN DE PISO FIRME EN EL MUNICIPIO DE ESCÁRCEGA, LOCALIDAD LA LIBERTAD			137,517.39	137,517.39
CONSTRUCCIÓN DE PISO FIRME EN EL MUNICIPIO DE ESCÁRCEGA, LOCALIDAD MATAMOROS			94,183.30	94,183.30
1 - CONSTRUCCIÓN DE PISO FIRME EN EL MUNICIPIO DE ESCÁRCEGA, LOCALIDAD MATAMOROS			94,183.30	94,183.30
CONSTRUCCIÓN DE PISO FIRME EN EL MUNICIPIO DE HOPELCHÉN, LOCALIDAD BOLONCHÉN DE REJÓN			223,876.68	223,876.68
1 - CONSTRUCCIÓN DE PISO FIRME EN EL MUNICIPIO DE HOPELCHÉN, LOCALIDAD BOLONCHÉN DE REJÓN			223,876.68	223,876.68
CONSTRUCCIÓN DE PISO FIRME EN EL MUNICIPIO DE HOPELCHÉN, LOCALIDAD HOPELCHÉN			42,179.05	42,179.05
1 - CONSTRUCCIÓN DE PISO FIRME EN EL MUNICIPIO DE HOPELCHÉN, LOCALIDAD HOPELCHÉN			42,179.05	42,179.05
CONSTRUCCIÓN DE PISO FIRME EN EL MUNICIPIO DE HOPELCHÉN, LOCALIDAD SAN ANTONIO YAXCHÉ			52,190.55	52,190.55
1 - CONSTRUCCIÓN DE PISO FIRME EN EL MUNICIPIO DE HOPELCHÉN, LOCALIDAD SAN ANTONIO YAXCHÉ			52,190.55	52,190.55
CONSTRUCCIÓN DE PISO FIRME EN EL MUNICIPIO DE HOPELCHÉN, LOCALIDAD SAN BERNARDO HUECHIL			59,862.77	59,862.77
1 - CONSTRUCCIÓN DE PISO FIRME EN EL MUNICIPIO DE HOPELCHÉN, LOCALIDAD SAN BERNARDO HUECHIL			59,862.77	59,862.77
CONSTRUCCIÓN DE PISO FIRME EN EL MUNICIPIO DE HOPELCHÉN, LOCALIDAD YAXCHÉ AKAL			161,590.63	161,590.63
1 - CONSTRUCCIÓN DE PISO FIRME EN EL MUNICIPIO DE HOPELCHÉN, LOCALIDAD YAXCHÉ AKAL			161,590.63	161,590.63
CONSTRUCCIÓN DE PISO FIRME, EN EL MUNICIPIO DE CARMEN, LOCALIDAD 4 HERMANOS (TRES VALLES)			29,989.92	29,989.92
1 - CONSTRUCCIÓN DE PISO FIRME, EN EL MUNICIPIO DE CARMEN, LOCALIDAD 4 HERMANOS (TRES VALLES)			29,989.92	29,989.92
CONSTRUCCIÓN DE PISO FIRME, EN EL MUNICIPIO DE CARMEN, LOCALIDAD NICOLÁS BRAVO			127,753.89	127,753.89
1 - CONSTRUCCIÓN DE PISO FIRME EN EL MUNICIPIO DE CARMEN, LOCALIDAD NICOLÁS BRAVO			127,753.89	127,753.89
CONSTRUCCIÓN DE TECHO FIRME EN EL MUNICIPIO DE CALKINÍ, LOCALIDAD CALKINÍ			365,253.96	365,253.96
1 - CONSTRUCCIÓN DE TECHO FIRME EN EL MUNICIPIO DE CALKINÍ, LOCALIDAD CALKINÍ			365,253.96	365,253.96
CONSTRUCCIÓN DE TECHO FIRME EN EL MUNICIPIO DE CAMPECHE, LOCALIDAD LERMA, ASENTAMIENTO KILA			136,099.08	136,099.08
1 - CONSTRUCCIÓN DE TECHO FIRME EN EL MUNICIPIO DE CAMPECHE, LOCALIDAD LERMA, ASENTAMIENTO KILA			136,099.08	136,099.08
CONSTRUCCIÓN DE TECHO FIRME EN EL MUNICIPIO DE CAMPECHE, LOCALIDAD LOS LAURELES			1,191,256.39	1,191,256.39
1 - CONSTRUCCIÓN DE TECHO FIRME EN EL MUNICIPIO DE CAMPECHE, LOCALIDAD LOS LAURELES			1,191,256.39	1,191,256.39
CONSTRUCCIÓN DE TECHO FIRME EN EL MUNICIPIO DE CAMPECHE, LOCALIDAD SAN FRANCISCO DE CAMPECHE, ASENTAMIENTO GRANJAS			413,919.91	413,919.91
1 - CONSTRUCCIÓN DE TECHO FIRME EN EL MUNICIPIO DE CAMPECHE, LOCALIDAD SAN FRANCISCO DE CAMPECHE, ASENTAMIENTO GRANJAS			413,919.91	413,919.91
CONSTRUCCIÓN DE TECHO FIRME EN EL MUNICIPIO DE CANDELARIA, LOCALIDAD CANDELARIA			1,105,002.69	1,105,002.69
1 - CONSTRUCCIÓN DE TECHO FIRME EN EL MUNICIPIO DE CANDELARIA, LOCALIDAD CANDELARIA			1,105,002.69	1,105,002.69
CONSTRUCCIÓN DE TECHO FIRME EN EL MUNICIPIO DE CARMEN, LOCALIDAD COLONIA EMILIANO ZAPATA			380,313.05	380,313.05
1 - CONSTRUCCIÓN DE TECHO FIRME EN EL MUNICIPIO DE CARMEN, LOCALIDAD COLONIA EMILIANO ZAPATA			380,313.05	380,313.05
CONSTRUCCIÓN DE TECHO FIRME EN EL MUNICIPIO DE CARMEN, LOCALIDAD NUEVO PROGRESO			102,756.89	102,756.89

PODER EJECUTIVO DEL ESTADO DE CAMPECHE

SECRETARÍA DE ADMINISTRACIÓN Y FINANZAS

RAMO 33 APORTACIONES FEDERALES PARA ENTIDADES FEDERATIVAS Y MUNICIPIOS

ENERO - SEPTIEMBRE 2022

(Pesos)

SECTOR / PROGRAMA PRESUPUESTARIO / EJERCICIO FISCAL / FUENTE / ENTE EJECUTOR / PROYECTOS	COMPROMETIDO	DEVENGADO	PAGADO	TOTAL
1 - CONSTRUCCIÓN DE TECHO FIRME EN EL MUNICIPIO DE CARMEN, LOCALIDAD NUEVO PROGRESO			102,756.89	102,756.89
CONSTRUCCIÓN DE TECHO FIRME EN EL MUNICIPIO DE CHAMPOTÓN, LOCALIDAD CARRILLO PUERTO			542,169.12	542,169.12
1 - CONSTRUCCIÓN DE TECHO FIRME EN EL MUNICIPIO DE CHAMPOTÓN, LOCALIDAD CARRILLO PUERTO			542,169.12	542,169.12
CONSTRUCCIÓN DE TECHO FIRME EN EL MUNICIPIO DE CHAMPOTÓN, LOCALIDAD CHAMPOTÓN			541,259.55	541,259.55
1 - CONSTRUCCIÓN DE TECHO FIRME EN EL MUNICIPIO DE CHAMPOTÓN, LOCALIDAD CHAMPOTÓN			541,259.55	541,259.55
CONSTRUCCIÓN DE TECHO FIRME EN EL MUNICIPIO DE DZITBALCHÉ, LOCALIDAD DE DZITBALCHÉ			810,522.22	810,522.22
1 - CONSTRUCCIÓN DE TECHO FIRME EN EL MUNICIPIO DE DZITBALCHÉ, LOCALIDAD DE DZITBALCHÉ			810,522.22	810,522.22
CONSTRUCCIÓN DE TECHO FIRME EN EL MUNICIPIO DE ESCÁRCEGA, LOCALIDAD ALTAMIRA DE ZINÁPARO			265,552.48	265,552.48
1 - CONSTRUCCIÓN DE TECHO FIRME EN EL MUNICIPIO DE ESCÁRCEGA, LOCALIDAD ALTAMIRA DE ZINÁPARO			265,552.48	265,552.48
CONSTRUCCIÓN DE TECHO FIRME EN EL MUNICIPIO DE ESCÁRCEGA, LOCALIDAD CENTENARIO			656,910.49	656,910.49
1 - CONSTRUCCIÓN DE TECHO FIRME EN EL MUNICIPIO DE ESCÁRCEGA, LOCALIDAD CENTENARIO			434,826.27	434,826.27
2 - CONSTRUCCIÓN DE TECHO FIRME EN EL MUNICIPIO DE ESCÁRCEGA, LOCALIDAD CENTENARIO.			222,084.22	222,084.22
CONSTRUCCIÓN DE TECHO FIRME EN EL MUNICIPIO DE ESCÁRCEGA, LOCALIDAD ESCÁRCEGA			735,331.74	735,331.74
1 - CONSTRUCCIÓN DE TECHO FIRME EN EL MUNICIPIO DE ESCÁRCEGA, LOCALIDAD ESCÁRCEGA			303,901.18	303,901.18
2 - CONSTRUCCIÓN DE TECHO FIRME EN EL MUNICIPIO DE ESCÁRCEGA, LOCALIDAD ESCÁRCEGA.			431,430.56	431,430.56
CONSTRUCCIÓN DE TECHO FIRME EN EL MUNICIPIO DE ESCÁRCEGA, LOCALIDAD SILVITUC			223,674.57	223,674.57
1 - CONSTRUCCIÓN DE TECHO FIRME EN EL MUNICIPIO DE ESCÁRCEGA, LOCALIDAD SILVITUC			110,225.62	110,225.62
2 - CONSTRUCCIÓN DE TECHO FIRME EN EL MUNICIPIO DE ESCÁRCEGA, LOCALIDAD SILVITUC.			113,448.95	113,448.95
CONSTRUCCIÓN DE TECHO FIRME EN EL MUNICIPIO DE HECELCHAKÁN, LOCALIDAD DZITNUP			593,083.52	593,083.52
1 - CONSTRUCCIÓN DE TECHO FIRME EN EL MUNICIPIO DE HECELCHAKÁN, LOCALIDAD DZITNUP			593,083.52	593,083.52
CONSTRUCCIÓN DE TECHO FIRME EN EL MUNICIPIO DE HECELCHAKÁN, LOCALIDAD HECELCHAKÁN, ASENTAMIENTO SAN FRANCISCO			290,006.12	290,006.12
1 - CONSTRUCCIÓN DE TECHO FIRME EN EL MUNICIPIO DE HECELCHAKÁN, LOCALIDAD HECELCHAKÁN, ASENTAMIENTO SAN FRANCISCO			290,006.12	290,006.12
CONSTRUCCIÓN DE TECHO FIRME EN EL MUNICIPIO DE HECELCHAKÁN, LOCALIDAD POMUCH			105,491.35	105,491.35
1 - CONSTRUCCIÓN DE TECHO FIRME EN EL MUNICIPIO DE HECELCHAKÁN, LOCALIDAD POMUCH			105,491.35	105,491.35
CONSTRUCCIÓN DE TECHO FIRME EN EL MUNICIPIO DE HECELCHAKÁN, LOCALIDAD SAN VICENTE CUMPICH			771,343.19	771,343.19
1 - CONSTRUCCIÓN DE TECHO FIRME EN EL MUNICIPIO DE HECELCHAKÁN, LOCALIDAD SAN VICENTE CUMPICH			771,343.19	771,343.19
CONSTRUCCIÓN DE TECHO FIRME EN EL MUNICIPIO DE HECELCHAKÁN, LOCALIDAD SANTA CRUZ			522,546.85	522,546.85
1 - CONSTRUCCIÓN DE TECHO FIRME EN EL MUNICIPIO DE HECELCHAKÁN, LOCALIDAD SANTA CRUZ			522,546.85	522,546.85
CONSTRUCCIÓN DE TECHO FIRME EN EL MUNICIPIO DE HECELCHAKÁN, LOCALIDAD ZODZIL			244,744.04	244,744.04
1 - CONSTRUCCIÓN DE TECHO FIRME EN EL MUNICIPIO DE HECELCHAKÁN, LOCALIDAD ZODZIL			244,744.04	244,744.04
CONSTRUCCIÓN DE TECHO FIRME EN EL MUNICIPIO DE HOPELCHÉN, LOCALIDAD EL POSTE			361,469.41	361,469.41
1 - CONSTRUCCIÓN DE TECHO FIRME EN EL MUNICIPIO DE HOPELCHÉN, LOCALIDAD EL POSTE			361,469.41	361,469.41
CONSTRUCCIÓN DE TECHO FIRME EN EL MUNICIPIO DE HOPELCHÉN, LOCALIDAD HOPELCHÉN, ASENTAMIENTO SAN ISIDRO			250,252.43	250,252.43

PODER EJECUTIVO DEL ESTADO DE CAMPECHE

SECRETARÍA DE ADMINISTRACIÓN Y FINANZAS

RAMO 33 APORTACIONES FEDERALES PARA ENTIDADES FEDERATIVAS Y MUNICIPIOS

ENERO - SEPTIEMBRE 2022

(Pesos)

SECTOR / PROGRAMA PRESUPUESTARIO / EJERCICIO FISCAL / FUENTE / ENTE EJECUTOR / PROYECTOS	COMPROMETIDO	DEVENGADO	PAGADO	TOTAL
1 - CONSTRUCCIÓN DE TECHO FIRME EN EL MUNICIPIO DE HOPELCHÉN, LOCALIDAD HOPELCHÉN, ASENTAMIENTO SAN ISIDRO			250,252.43	250,252.43
CONSTRUCCIÓN DE TECHO FIRME EN EL MUNICIPIO DE HOPELCHÉN, LOCALIDAD KATAB			510,949.55	510,949.55
1 - CONSTRUCCIÓN DE TECHO FIRME EN EL MUNICIPIO DE HOPELCHÉN, LOCALIDAD KATAB			510,949.55	510,949.55
CONSTRUCCIÓN DE TECHO FIRME EN EL MUNICIPIO DE PALIZADA, LOCALIDAD SANTA ISABEL			276,566.77	276,566.77
1 - CONSTRUCCIÓN DE TECHO FIRME EN EL MUNICIPIO DE PALIZADA, LOCALIDAD SANTA ISABEL			276,566.77	276,566.77
CONSTRUCCIÓN DE TECHO FIRME EN EL MUNICIPIO DE SEYBAPLAYA, LOCALIDAD SEYBAPLAYA			752,986.96	752,986.96
1 - CONSTRUCCIÓN DE TECHO FIRME EN EL MUNICIPIO DE SEYBAPLAYA, LOCALIDAD SEYBAPLAYA			752,986.96	752,986.96
CONSTRUCCIÓN DE TECHO FIRME EN EL MUNICIPIO DE TENABO, LOCALIDAD TENABO			831,360.06	831,360.06
1 - CONSTRUCCIÓN DE TECHO FIRME EN EL MUNICIPIO DE TENABO, LOCALIDAD TENABO			831,360.06	831,360.06
CONSTRUCCIÓN DE TECHO FIRME EN EL MUNICIPIO DE TENABO, LOCALIDAD TINÚN			237,748.36	237,748.36
1 - CONSTRUCCIÓN DE TECHO FIRME EN EL MUNICIPIO DE TENABO, LOCALIDAD TINÚN			237,748.36	237,748.36
DZITBALCHÉ			3,591,625.51	3,591,625.51
CONSTRUCCIÓN DE CALLES EN EL MUNICIPIO DE DZITBALCHÉ, EN LA LOCALIDAD DE DZITBALCHÉ, COLONIA LA GUADALUPE			1,498,997.81	1,498,997.81
1 - CONSTRUCCIÓN DE CALLES EN EL MUNICIPIO DE DZITBALCHÉ, EN LA LOCALIDAD DE DZITBALCHÉ, COLONIA LA GUADALUPE			1,498,997.81	1,498,997.81
REHABILITACIÓN DEL ALBERGUE ESCOLAR FELIPE CARRILLO PUERTO DEL MUNICIPIO DE DZITBALCHÉ, EN LA LOCALIDAD DE DZITBALCHÉ, COLONIA SAN ROMÁN			2,092,627.70	2,092,627.70
1 - REHABILITACIÓN DEL ALBERGUE ESCOLAR FELIPE CARRILLO PUERTO DEL MUNICIPIO DE DZITBALCHÉ, EN LA LOCALIDAD DE DZITBALCHÉ, COLONIA SAN ROMÁN			2,092,627.70	2,092,627.70
ESCÁRCEGA			7,981,193.08	7,981,193.08
AMPLIACIÓN DE SISTEMA DE AGUA ENTUBADA EN EL MUNICIPIO DE ESCÁRCEGA, EN LA LOCALIDAD DE ESCÁRCEGA, COLONIA UNIDAD ESFUERZO Y TRABAJO NO. 1			258,143.96	258,143.96
1 - AMPLIACIÓN DE SISTEMA DE AGUA ENTUBADA EN EL MUNICIPIO DE ESCARCEGA, EN LA LOCALIDAD DE ESCARCEGA, COLONIA UNIDAD ESFUERZO Y TRABAJO NO. 1			258,143.96	258,143.96
AMPLIACIÓN DEL SISTEMA DE AGUA ENTUBADA EN EL MUNICIPIO DE ESCÁRCEGA, EN LA LOCALIDAD DE MIGUEL HIDALGO Y COSTILLA			738,291.28	738,291.28
1 - AMPLIACIÓN DEL SISTEMA DE AGUA ENTUBADA EN EL MUNICIPIO DE ESCÁRCEGA, EN LA LOCALIDAD DE MIGUEL HIDALGO Y COSTILLA			738,291.28	738,291.28
CONSTRUCCIÓN DE CALLE CON ASFALTO EN EL MUNICIPIO DE ESCÁRCEGA, EN LA LOCALIDAD DE ESCÁRCEGA, COLONIA UNIDAD ESFUERZO Y TRABAJO NO. 1			1,153,636.92	1,153,636.92
1 - CONSTRUCCIÓN DE CALLE CON ASFALTO EN EL MUNICIPIO DE ESCÁRCEGA, EN LA LOCALIDAD DE ESCÁRCEGA, COLONIA UNIDAD ESFUERZO Y TRABAJO NO. 1			1,153,636.92	1,153,636.92
CONSTRUCCIÓN DE CALLE CON ASFALTO EN EL MUNICIPIO DE ESCÁRCEGA, EN LA LOCALIDAD MIGUEL HIDALGO Y COSTILLA			1,345,182.76	1,345,182.76
1 - CONSTRUCCIÓN DE CALLE CON ASFALTO EN EL MUNICIPIO DE ESCÁRCEGA, EN LA LOCALIDAD MIGUEL HIDALGO Y COSTILLA			1,345,182.76	1,345,182.76
CONSTRUCCIÓN DE GUARNICIONES Y BANQUETAS EN EL MUNICIPIO DE ESCÁRCEGA, EN LA LOCALIDAD DE ESCÁRCEGA, COLONIA ESPERANZA			1,094,275.28	1,094,275.28
1 - CONSTRUCCIÓN DE GUARNICIONES Y BANQUETAS EN EL MUNICIPIO DE ESCÁRCEGA, EN LA LOCALIDAD DE ESCÁRCEGA, COLONIA ESPERANZA			1,094,275.28	1,094,275.28
CONSTRUCCIÓN DE GUARNICIONES Y BANQUETAS EN EL MUNICIPIO DE ESCÁRCEGA, EN LA LOCALIDAD ESCÁRCEGA, COLONIA CONCORDIA			480,976.28	480,976.28
1 - CONSTRUCCIÓN DE GUARNICIONES Y BANQUETAS EN EL MUNICIPIO DE ESCÁRCEGA, EN LA LOCALIDAD ESCÁRCEGA, COLONIA CONCORDIA			480,976.28	480,976.28
CONSTRUCCIÓN DE, GUARNICIONES Y BANQUETAS EN EL MUNICIPIO DE ESCÁRCEGA, COLONIA MORELOS			1,418,308.14	1,418,308.14
1 - CONSTRUCCIÓN DE GUARNICIONES Y BANQUETAS EN EL MUNICIPIO DE ESCÁRCEGA, COLONIA MORELOS			328,672.68	328,672.68
2 - CONSTRUCCIÓN DE GUARNICIONES Y BANQUETAS EN EL MUNICIPIO DE ESCÁRCEGA, EN LA LOCALIDAD ESCÁRCEGA, COLONIA MORELOS			1,089,635.46	1,089,635.46
REHABILITACIÓN DE CALLE CON ASFALTO EN EL MUNICIPIO DE ESCÁRCEGA, EN LA LOCALIDAD DE ESCÁRCEGA, COLONIA RICARDO FLORES MAGÓN			1,492,378.46	1,492,378.46

PODER EJECUTIVO DEL ESTADO DE CAMPECHE

SECRETARÍA DE ADMINISTRACIÓN Y FINANZAS

RAMO 33 APORTACIONES FEDERALES PARA ENTIDADES FEDERATIVAS Y MUNICIPIOS

ENERO - SEPTIEMBRE 2022

(Pesos)

SECTOR / PROGRAMA PRESUPUESTARIO / EJERCICIO FISCAL / FUENTE / ENTE EJECUTOR / PROYECTOS	COMPROMETIDO	DEVENGADO	PAGADO	TOTAL
1 - REHABILITACIÓN DE CALLE CON ASFALTO EN EL MUNICIPIO DE ESCÁRCEGA, EN LA LOCALIDAD DE ESCÁRCEGA, COLONIA RICARDO FLORES MAGÓN			1,492,378.46	1,492,378.46
HECELCHAKÁN			3,499,110.83	3,499,110.83
CONSTRUCCIÓN DE GUARNICIONES Y BANQUETAS EN EL MUNICIPIO DE HECELCHAKÁN, EN LA LOCALIDAD HECELCHAKÁN EN VARIAS COLONIAS			1,499,255.92	1,499,255.92
1 - CONSTRUCCIÓN DE GUARNICIONES Y BANQUETAS EN EL MUNICIPIO DE HECELCHAKÁN, EN LA LOCALIDAD HECELCHAKÁN EN VARIAS COLONIAS			1,499,255.92	1,499,255.92
REHABILITACIÓN DE CALLE CON ASFALTO EN EL MUNICIPIO DE HECELCHAKÁN, EN LA LOCALIDAD CUMPICH			1,999,854.91	1,999,854.91
1 - REHABILITACIÓN DE CALLE CON ASFALTO EN EL MUNICIPIO DE HECELCHAKÁN, EN LA LOCALIDAD CUMPICH			1,999,854.91	1,999,854.91
HOPELCHÉN			998,524.87	998,524.87
REHABILITACIÓN DE CALLES DE ASFALTO EN EL MUNICIPIO DE HOPELCHÉN, LOCALIDAD KATAB			998,524.87	998,524.87
1 - REHABILITACIÓN DE CALLES DE ASFALTO EN EL MUNICIPIO DE HOPELCHÉN, LOCALIDAD KATAB			998,524.87	998,524.87
Secretaría de Bienestar	3,300,000.00			3,300,000.00
EQUIPAMIENTO DE ESTUFA ECOLÓGICA EN EL MUNICIPIO DE CALKINÍ, LOCALIDAD BÉCAL	270,000.00			270,000.00
2 - EQUIPAMIENTO DE ESTUFA ECOLÓGICA EN EL MUNICIPIO DE CALKINÍ, LOCALIDAD BÉCAL.	270,000.00			270,000.00
EQUIPAMIENTO DE ESTUFA ECOLÓGICA EN EL MUNICIPIO DE CALKINÍ, LOCALIDAD NUNKINÍ	270,000.00			270,000.00
2 - EQUIPAMIENTO DE ESTUFA ECOLÓGICA EN EL MUNICIPIO DE CALKINÍ, LOCALIDAD NUNKINÍ.	270,000.00			270,000.00
EQUIPAMIENTO DE ESTUFA ECOLÓGICA EN EL MUNICIPIO DE CANDELARIA, LOCALIDAD 2 HERMANOS	16,200.00			16,200.00
2 - EQUIPAMIENTO DE ESTUFA ECOLÓGICA EN EL MUNICIPIO DE CANDELARIA, LOCALIDAD 2 HERMANOS.	16,200.00			16,200.00
EQUIPAMIENTO DE ESTUFA ECOLÓGICA EN EL MUNICIPIO DE CANDELARIA, LOCALIDAD EL CAPULÍN	10,800.00			10,800.00
2 - EQUIPAMIENTO DE ESTUFA ECOLÓGICA EN EL MUNICIPIO DE CANDELARIA, LOCALIDAD EL CAPULÍN.	10,800.00			10,800.00
EQUIPAMIENTO DE ESTUFA ECOLÓGICA EN EL MUNICIPIO DE CANDELARIA, LOCALIDAD EL ESCONDIDO	21,600.00			21,600.00
2 - EQUIPAMIENTO DE ESTUFA ECOLÓGICA EN EL MUNICIPIO DE CANDELARIA, LOCALIDAD EL ESCONDIDO.	21,600.00			21,600.00
EQUIPAMIENTO DE ESTUFA ECOLÓGICA EN EL MUNICIPIO DE CANDELARIA, LOCALIDAD EL NARANJO	27,000.00			27,000.00
2 - EQUIPAMIENTO DE ESTUFA ECOLÓGICA EN EL MUNICIPIO DE CANDELARIA, LOCALIDAD EL NARANJO.	27,000.00			27,000.00
EQUIPAMIENTO DE ESTUFA ECOLÓGICA EN EL MUNICIPIO DE CANDELARIA, LOCALIDAD EL RAMONAL II	16,200.00			16,200.00
2 - EQUIPAMIENTO DE ESTUFA ECOLÓGICA EN EL MUNICIPIO DE CANDELARIA, LOCALIDAD EL RAMONAL II.	16,200.00			16,200.00
EQUIPAMIENTO DE ESTUFA ECOLÓGICA EN EL MUNICIPIO DE CANDELARIA, LOCALIDAD EL SACRIFICIO	16,200.00			16,200.00
2 - EQUIPAMIENTO DE ESTUFA ECOLÓGICA EN EL MUNICIPIO DE CANDELARIA, LOCALIDAD EL SACRIFICIO.	16,200.00			16,200.00
EQUIPAMIENTO DE ESTUFA ECOLÓGICA EN EL MUNICIPIO DE CANDELARIA, LOCALIDAD FRANCISCO VILLA	81,000.00			81,000.00
2 - EQUIPAMIENTO DE ESTUFA ECOLÓGICA EN EL MUNICIPIO DE CANDELARIA, LOCALIDAD FRANCISCO VILLA.	81,000.00			81,000.00
EQUIPAMIENTO DE ESTUFA ECOLÓGICA EN EL MUNICIPIO DE CANDELARIA, LOCALIDAD LA CALZADA	21,600.00			21,600.00
2 - EQUIPAMIENTO DE ESTUFA ECOLÓGICA EN EL MUNICIPIO DE CANDELARIA, LOCALIDAD LA CALZADA.	21,600.00			21,600.00
EQUIPAMIENTO DE ESTUFA ECOLÓGICA EN EL MUNICIPIO DE CANDELARIA, LOCALIDAD LA ESPERANZA	16,200.00			16,200.00
2 - EQUIPAMIENTO DE ESTUFA ECOLÓGICA EN EL MUNICIPIO DE CANDELARIA, LOCALIDAD LA ESPERANZA.	16,200.00			16,200.00

PODER EJECUTIVO DEL ESTADO DE CAMPECHE

SECRETARÍA DE ADMINISTRACIÓN Y FINANZAS

RAMO 33 APORTACIONES FEDERALES PARA ENTIDADES FEDERATIVAS Y MUNICIPIOS

ENERO - SEPTIEMBRE 2022

(Pesos)

SECTOR / PROGRAMA PRESUPUESTARIO / EJERCICIO FISCAL / FUENTE / ENTE EJECUTOR / PROYECTOS	COMPROMETIDO	DEVENGADO	PAGADO	TOTAL
EQUIPAMIENTO DE ESTUFA ECOLÓGICA EN EL MUNICIPIO DE CANDELARIA, LOCALIDAD LA FLORIDA TRES	16,200.00			16,200.00
2 - EQUIPAMIENTO DE ESTUFA ECOLÓGICA EN EL MUNICIPIO DE CANDELARIA, LOCALIDAD LA FLORIDA TRES.	16,200.00			16,200.00
EQUIPAMIENTO DE ESTUFA ECOLÓGICA EN EL MUNICIPIO DE CANDELARIA, LOCALIDAD LAGUNA DE ORO	81,000.00			81,000.00
2 - EQUIPAMIENTO DE ESTUFA ECOLÓGICA EN EL MUNICIPIO DE CANDELARIA, LOCALIDAD LAGUNA DE ORO.	81,000.00			81,000.00
EQUIPAMIENTO DE ESTUFA ECOLÓGICA EN EL MUNICIPIO DE CANDELARIA, LOCALIDAD LAS PALMITAS	21,600.00			21,600.00
2 - EQUIPAMIENTO DE ESTUFA ECOLÓGICA EN EL MUNICIPIO DE CANDELARIA, LOCALIDAD LAS PALMITAS.	21,600.00			21,600.00
EQUIPAMIENTO DE ESTUFA ECOLÓGICA EN EL MUNICIPIO DE CANDELARIA, LOCALIDAD LOS CUATRO HERMANOS	10,800.00			10,800.00
3 - EQUIPAMIENTO DE ESTUFA ECOLÓGICA EN EL MUNICIPIO DE CANDELARIA, LOCALIDAD LOS CUATRO HERMANOS.	10,800.00			10,800.00
EQUIPAMIENTO DE ESTUFA ECOLÓGICA EN EL MUNICIPIO DE CANDELARIA, LOCALIDAD NUEVAS DELICIAS I	86,400.00			86,400.00
2 - EQUIPAMIENTO DE ESTUFA ECOLÓGICA EN EL MUNICIPIO DE CANDELARIA, LOCALIDAD NUEVAS DELICIAS I.	86,400.00			86,400.00
EQUIPAMIENTO DE ESTUFA ECOLÓGICA EN EL MUNICIPIO DE CANDELARIA, LOCALIDAD NUEVO COAHUILA	37,800.00			37,800.00
2 - EQUIPAMIENTO DE ESTUFA ECOLÓGICA EN EL MUNICIPIO DE CANDELARIA, LOCALIDAD NUEVO COAHUILA.	37,800.00			37,800.00
EQUIPAMIENTO DE ESTUFA ECOLÓGICA EN EL MUNICIPIO DE CANDELARIA, LOCALIDAD SAN ANTONIO	21,600.00			21,600.00
2 - EQUIPAMIENTO DE ESTUFA ECOLÓGICA EN EL MUNICIPIO DE CANDELARIA, LOCALIDAD SAN ANTONIO.	21,600.00			21,600.00
EQUIPAMIENTO DE ESTUFA ECOLÓGICA EN EL MUNICIPIO DE CANDELARIA, LOCALIDAD SAN JULIAN	16,200.00			16,200.00
2 - EQUIPAMIENTO DE ESTUFA ECOLÓGICA EN EL MUNICIPIO DE CANDELARIA, LOCALIDAD SAN JULIAN.	16,200.00			16,200.00
EQUIPAMIENTO DE ESTUFA ECOLÓGICA EN EL MUNICIPIO DE CANDELARIA, LOCALIDAD SAN MIGUEL	21,600.00			21,600.00
2 - EQUIPAMIENTO DE ESTUFA ECOLÓGICA EN EL MUNICIPIO DE CANDELARIA, LOCALIDAD SAN MIGUEL.	21,600.00			21,600.00
EQUIPAMIENTO DE ESTUFA ECOLÓGICA EN EL MUNICIPIO DE CARMEN, LOCALIDAD ADOLFO LÓPEZ MATEOS	108,000.00			108,000.00
2 - EQUIPAMIENTO DE ESTUFA ECOLÓGICA EN EL MUNICIPIO DE CARMEN, LOCALIDAD ADOLFO LÓPEZ MATEOS.	108,000.00			108,000.00
EQUIPAMIENTO DE ESTUFA ECOLÓGICA EN EL MUNICIPIO DE CARMEN, LOCALIDAD COLONIA EMILIANO ZAPATA	162,000.00			162,000.00
2 - EQUIPAMIENTO DE ESTUFA ECOLÓGICA EN EL MUNICIPIO DE CARMEN, LOCALIDAD COLONIA EMILIANO ZAPATA.	162,000.00			162,000.00
EQUIPAMIENTO DE ESTUFA ECOLÓGICA EN EL MUNICIPIO DE CARMEN, LOCALIDAD CONQUISTA CAMPESINA	43,200.00			43,200.00
2 - EQUIPAMIENTO DE ESTUFA ECOLÓGICA EN EL MUNICIPIO DE CARMEN, LOCALIDAD CONQUISTA CAMPESINA.	43,200.00			43,200.00
EQUIPAMIENTO DE ESTUFA ECOLÓGICA EN EL MUNICIPIO DE CARMEN, LOCALIDAD IGNACIO GUTIÉRREZ	75,600.00			75,600.00
2 - EQUIPAMIENTO DE ESTUFA ECOLÓGICA EN EL MUNICIPIO DE CARMEN, LOCALIDAD IGNACIO GUTIÉRREZ.	75,600.00			75,600.00
EQUIPAMIENTO DE ESTUFA ECOLÓGICA EN EL MUNICIPIO DE CARMEN, LOCALIDAD OJO DE AGUA	48,600.00			48,600.00
2 - EQUIPAMIENTO DE ESTUFA ECOLÓGICA EN EL MUNICIPIO DE CARMEN, LOCALIDAD OJO DE AGUA.	48,600.00			48,600.00
EQUIPAMIENTO DE ESTUFA ECOLÓGICA EN EL MUNICIPIO DE CARMEN, LOCALIDAD OXCABAL	81,000.00			81,000.00
2 - EQUIPAMIENTO DE ESTUFA ECOLÓGICA EN EL MUNICIPIO DE CARMEN, LOCALIDAD OXCABAL.	81,000.00			81,000.00

PODER EJECUTIVO DEL ESTADO DE CAMPECHE

SECRETARÍA DE ADMINISTRACIÓN Y FINANZAS

RAMO 33 APORTACIONES FEDERALES PARA ENTIDADES FEDERATIVAS Y MUNICIPIOS

ENERO - SEPTIEMBRE 2022

(Pesos)

SECTOR / PROGRAMA PRESUPUESTARIO / EJERCICIO FISCAL / FUENTE / ENTE EJECUTOR / PROYECTOS	COMPROMETIDO	DEVENGADO	PAGADO	TOTAL
EQUIPAMIENTO DE ESTUFA ECOLÓGICA EN EL MUNICIPIO DE CARMEN, LOCALIDAD PITAL VIEJO	86,400.00			86,400.00
2 - EQUIPAMIENTO DE ESTUFA ECOLÓGICA EN EL MUNICIPIO DE CARMEN, LOCALIDAD PITAL VIEJO.	86,400.00			86,400.00
EQUIPAMIENTO DE ESTUFA ECOLÓGICA EN EL MUNICIPIO DE CARMEN, LOCALIDAD RIBERA ALTA SAN FRANCISCO	28,000.00			28,000.00
2 - EQUIPAMIENTO DE ESTUFA ECOLÓGICA EN EL MUNICIPIO DE CARMEN, LOCALIDAD RIBERA ALTA SAN FRANCISCO.	28,000.00			28,000.00
EQUIPAMIENTO DE ESTUFA ECOLÓGICA EN EL MUNICIPIO DE CARMEN, LOCALIDAD RIBERA DE SAN FRANCISCO	106,400.00			106,400.00
2 - EQUIPAMIENTO DE ESTUFA ECOLÓGICA EN EL MUNICIPIO DE CARMEN, LOCALIDAD RIBERA DE SAN FRANCISCO.	106,400.00			106,400.00
EQUIPAMIENTO DE ESTUFA ECOLÓGICA EN EL MUNICIPIO DE CARMEN, LOCALIDAD RIBERA MEDIA SAN FRANCISCO	33,600.00			33,600.00
2 - EQUIPAMIENTO DE ESTUFA ECOLÓGICA EN EL MUNICIPIO DE CARMEN, LOCALIDAD RIBERA MEDIA SAN FRANCISCO.	33,600.00			33,600.00
EQUIPAMIENTO DE ESTUFA ECOLÓGICA EN EL MUNICIPIO DE CARMEN, LOCALIDAD SANTA RITA	97,200.00			97,200.00
2 - EQUIPAMIENTO DE ESTUFA ECOLÓGICA EN EL MUNICIPIO DE CARMEN, LOCALIDAD SANTA RITA.	97,200.00			97,200.00
EQUIPAMIENTO DE ESTUFA ECOLÓGICA EN EL MUNICIPIO DE CHAMPOTÓN, LOCALIDAD CANASAYAB	108,000.00			108,000.00
2 - EQUIPAMIENTO DE ESTUFA ECOLÓGICA EN EL MUNICIPIO DE CHAMPOTÓN, LOCALIDAD CANASAYAB.	108,000.00			108,000.00
EQUIPAMIENTO DE ESTUFA ECOLÓGICA EN EL MUNICIPIO DE CHAMPOTÓN, LOCALIDAD CAÑAVERAL	108,000.00			108,000.00
2 - EQUIPAMIENTO DE ESTUFA ECOLÓGICA EN EL MUNICIPIO DE CHAMPOTÓN, LOCALIDAD CAÑAVERAL.	108,000.00			108,000.00
EQUIPAMIENTO DE ESTUFA ECOLÓGICA EN EL MUNICIPIO DE CHAMPOTÓN, LOCALIDAD DZITBALCHÉ CASTELLOT	54,000.00			54,000.00
2 - EQUIPAMIENTO DE ESTUFA ECOLÓGICA EN EL MUNICIPIO DE CHAMPOTÓN, LOCALIDAD DZITBALCHÉ CASTELLOT.	54,000.00			54,000.00
EQUIPAMIENTO DE ESTUFA ECOLÓGICA EN EL MUNICIPIO DE CHAMPOTÓN, LOCALIDAD NAYARIT CASTELLOT	54,000.00			54,000.00
2 - EQUIPAMIENTO DE ESTUFA ECOLÓGICA EN EL MUNICIPIO DE CHAMPOTÓN, LOCALIDAD NAYARIT CASTELLOT.	54,000.00			54,000.00
EQUIPAMIENTO DE ESTUFA ECOLÓGICA EN EL MUNICIPIO DE CHAMPOTÓN, LOCALIDAD NUEVO PARAISO	54,000.00			54,000.00
2 - EQUIPAMIENTO DE ESTUFA ECOLÓGICA EN EL MUNICIPIO DE CHAMPOTÓN, LOCALIDAD NUEVO PARAISO.	54,000.00			54,000.00
EQUIPAMIENTO DE ESTUFA ECOLÓGICA EN EL MUNICIPIO DE CHAMPOTÓN, LOCALIDAD SAN JOSÉ CARPIZO DOS	54,000.00			54,000.00
2 - EQUIPAMIENTO DE ESTUFA ECOLÓGICA EN EL MUNICIPIO DE CHAMPOTÓN, LOCALIDAD SAN JOSÉ CARPIZO DOS.	54,000.00			54,000.00
EQUIPAMIENTO DE ESTUFA ECOLÓGICA EN EL MUNICIPIO DE CHAMPOTÓN, LOCALIDAD SAN JOSÉ CARPIZO UNO	54,000.00			54,000.00
2 - EQUIPAMIENTO DE ESTUFA ECOLÓGICA EN EL MUNICIPIO DE CHAMPOTÓN, LOCALIDAD SAN JOSÉ CARPIZO UNO.	54,000.00			54,000.00
EQUIPAMIENTO DE ESTUFA ECOLÓGICA EN EL MUNICIPIO DE CHAMPOTÓN, LOCALIDAD SANTO DOMINGO KESTE	162,000.00			162,000.00
2 - EQUIPAMIENTO DE ESTUFA ECOLÓGICA EN EL MUNICIPIO DE CHAMPOTÓN, LOCALIDAD SANTO DOMINGO KESTE.	162,000.00			162,000.00
EQUIPAMIENTO DE ESTUFA ECOLÓGICA EN EL MUNICIPIO DE CHAMPOTÓN, LOCALIDAD YOHALTÚN	108,000.00			108,000.00
2 - EQUIPAMIENTO DE ESTUFA ECOLÓGICA EN EL MUNICIPIO DE CHAMPOTÓN, LOCALIDAD YOHALTÚN.	108,000.00			108,000.00
EQUIPAMIENTO DE ESTUFA ECOLÓGICA EN EL MUNICIPIO DE CHAMPOTÓN, LOCALIDAD MIGUEL ALLENDE	54,000.00			54,000.00

PODER EJECUTIVO DEL ESTADO DE CAMPECHE
SECRETARÍA DE ADMINISTRACIÓN Y FINANZAS
RAMO 33 APORTACIONES FEDERALES PARA ENTIDADES FEDERATIVAS Y MUNICIPIOS
ENERO - SEPTIEMBRE 2022
(Pesos)

SECTOR / PROGRAMA PRESUPUESTARIO / EJERCICIO FISCAL / FUENTE / ENTE EJECUTOR / PROYECTOS	COMPROMETIDO	DEVENGADO	PAGADO	TOTAL
2 - EQUIPAMIENTO DE ESTUFA ECOLÓGICA EN EL MUNICIPIO DE CHAMPOTÓN, LOCALIDAD MIGUEL ALLENDE.	54,000.00			54,000.00
EQUIPAMIENTO DE ESTUFA ECOLÓGICA EN EL MUNICIPIO DE HOPELCHÉN, LOCALIDAD CHUNCHINTOK	108,000.00			108,000.00
2 - EQUIPAMIENTO DE ESTUFA ECOLÓGICA EN EL MUNICIPIO DE HOPELCHÉN, LOCALIDAD CHUNCHINTOK.	108,000.00			108,000.00
EQUIPAMIENTO DE ESTUFA ECOLÓGICA EN EL MUNICIPIO DE HOPELCHÉN, LOCALIDAD HOPELCHÉN, COLONIAS VARIAS	270,000.00			270,000.00
2 - EQUIPAMIENTO DE ESTUFA ECOLÓGICA EN EL MUNICIPIO DE HOPELCHÉN, LOCALIDAD HOPELCHÉN, COLONIAS VARIAS.	270,000.00			270,000.00
EQUIPAMIENTO DE ESTUFA ECOLÓGICA EN EL MUNICIPIO DE HOPELCHÉN, LOCALIDAD XMEJÍA	162,000.00			162,000.00
2 - EQUIPAMIENTO DE ESTUFA ECOLÓGICA EN EL MUNICIPIO DE HOPELCHÉN, LOCALIDAD XMEJÍA.	162,000.00			162,000.00
Secretaría de Desarrollo Agropecuario	611,472.73		22,857,177.17	23,468,649.90
REHABILITACIÓN DE CAMINO SACA COSECHAS EN CHAMPOTÓN, LOCALIDAD CINCO DE FEBRERO			2,638,787.54	2,638,787.54
1 - REHABILITACIÓN DE CAMINO SACA COSECHAS EN CHAMPOTÓN LOCALIDAD CINCO DE FEBRERO			2,638,787.54	2,638,787.54
REHABILITACIÓN DE CAMINO SACA COSECHAS EN CHAMPOTÓN, LOCALIDAD LÁZARO CÁRDENAS			879,517.81	879,517.81
1 - REHABILITACIÓN DE CAMINO SACA COSECHAS EN CHAMPOTÓN, LOCALIDAD LÁZARO CÁRDENAS			879,517.81	879,517.81
REHABILITACIÓN DE CAMINO SACA COSECHAS EN EL MUNICIPIO DE CAMPECHE, LOCALIDAD ALFREDO V. BONFIL			1,096,009.85	1,096,009.85
1 - REHABILITACIÓN DE CAMINO SACA COSECHAS EN EL MUNICIPIO DE CAMPECHE, LOCALIDAD ALFREDO V. BONFIL			1,096,009.85	1,096,009.85
REHABILITACIÓN DE CAMINO SACA COSECHAS EN EL MUNICIPIO DE CAMPECHE, LOCALIDAD PICH			2,487,414.32	2,487,414.32
1 - REHABILITACIÓN DE CAMINO SACA COSECHAS EN EL MUNICIPIO DE CAMPECHE, LOCALIDAD PICH			2,487,414.32	2,487,414.32
REHABILITACIÓN DE CAMINO SACA COSECHAS EN EL MUNICIPIO DE CAMPECHE, LOCALIDAD QUETZAL EDZNÁ			2,339,727.39	2,339,727.39
1 - REHABILITACIÓN DE CAMINO SACA COSECHAS EN EL MUNICIPIO DE CAMPECHE, LOCALIDAD QUETZAL EDZNÁ			2,339,727.39	2,339,727.39
REHABILITACIÓN DE CAMINO SACA COSECHAS EN EL MUNICIPIO DE CARMEN, LOCALIDAD CONQUISTA CAMPESINA	215,772.93		1,222,713.26	1,438,486.19
1 - REHABILITACIÓN DE CAMINO SACA COSECHAS EN EL MUNICIPIO DE CARMEN, LOCALIDAD CONQUISTA CAMPESINA	215,772.93		1,222,713.26	1,438,486.19
REHABILITACIÓN DE CAMINO SACA COSECHAS EN EL MUNICIPIO DE CARMEN, LOCALIDAD NUEVA CHONTALPA			2,679,730.87	2,679,730.87
1 - REHABILITACIÓN DE CAMINO SACA COSECHAS EN EL MUNICIPIO DE CARMEN, LOCALIDAD NUEVA CHONTALPA			2,679,730.87	2,679,730.87
REHABILITACIÓN DE CAMINO SACA COSECHAS EN EL MUNICIPIO DE CARMEN, LOCALIDAD OJO DE AGUA	395,699.80		2,242,298.89	2,637,998.69
1 - REHABILITACIÓN DE CAMINO SACA COSECHAS EN EL MUNICIPIO DE CARMEN, LOCALIDAD OJO DE AGUA	395,699.80		2,242,298.89	2,637,998.69
REHABILITACIÓN DE CAMINO SACA COSECHAS EN EL MUNICIPIO DE CHAMPOTÓN, LOCALIDAD SAN PABLO PIXTÚN			2,742,002.32	2,742,002.32
1 - REHABILITACIÓN DE CAMINO SACA COSECHAS EN EL MUNICIPIO DE CHAMPOTÓN, LOCALIDAD SAN PABLO PIXTÚN			2,742,002.32	2,742,002.32
REHABILITACIÓN DE CAMINO SACA COSECHAS EN EL MUNICIPIO DE DZITBALCHÉ, LOCALIDAD DZITBALCHÉ			1,676,791.06	1,676,791.06
1 - REHABILITACIÓN DE CAMINO SACA COSECHAS EN EL MUNICIPIO DE DZITBALCHÉ, LOCALIDAD DZITBALCHÉ			1,676,791.06	1,676,791.06
REHABILITACIÓN DE CAMINO SACA COSECHAS EN EL MUNICIPIO DE HOPELCHÉN, LOCALIDAD CHUNCHINTOK			1,143,859.85	1,143,859.85
1 - REHABILITACIÓN DE CAMINO SACA COSECHAS EN EL MUNICIPIO DE HOPELCHÉN, LOCALIDAD CHUNCHINTOK			1,143,859.85	1,143,859.85

PODER EJECUTIVO DEL ESTADO DE CAMPECHE

SECRETARÍA DE ADMINISTRACIÓN Y FINANZAS

RAMO 33 APORTACIONES FEDERALES PARA ENTIDADES FEDERATIVAS Y MUNICIPIOS

ENERO - SEPTIEMBRE 2022

(Pesos)

SECTOR / PROGRAMA PRESUPUESTARIO / EJERCICIO FISCAL / FUENTE / ENTE EJECUTOR / PROYECTOS	COMPROMETIDO	DEVENGADO	PAGADO	TOTAL
REHABILITACIÓN DE CAMINO SACA COSECHAS EN EL MUNICIPIO DE HOPELCHÉN, LOCALIDAD ICH EK			1,708,324.01	1,708,324.01
1 - REHABILITACIÓN DE CAMINO SACA COSECHAS EN EL MUNICIPIO DE HOPELCHÉN, LOCALIDAD ICH EK			1,708,324.01	1,708,324.01
Secretaría de Desarrollo Territorial, Urbano y Obras Públicas	4,987,916.67			4,987,916.67
REHABILITACIÓN DE ALUMBRADO PÚBLICO EN EL MUNICIPIO DE CARMEN, LOCALIDAD ATASTA	276,897.37			276,897.37
1 - REHABILITACIÓN DE ALUMBRADO PÚBLICO EN EL MUNICIPIO DE CARMEN, LOCALIDAD ATASTA	276,897.37			276,897.37
REHABILITACIÓN DE ALUMBRADO PÚBLICO EN EL MUNICIPIO DE CARMEN, LOCALIDAD EL SACRIFICIO	248,838.56			248,838.56
1 - REHABILITACIÓN DE ALUMBRADO PÚBLICO EN EL MUNICIPIO DE CARMEN, LOCALIDAD EL SACRIFICIO	248,838.56			248,838.56
REHABILITACIÓN DE ALUMBRADO PÚBLICO EN EL MUNICIPIO DE CARMEN, LOCALIDAD IGNACIO GUTIÉRREZ	248,838.56			248,838.56
1 - REHABILITACIÓN DE ALUMBRADO PÚBLICO EN EL MUNICIPIO DE CARMEN, LOCALIDAD IGNACIO GUTIÉRREZ	248,838.56			248,838.56
REHABILITACIÓN DE ALUMBRADO PÚBLICO EN EL MUNICIPIO DE CARMEN, LOCALIDAD INDEPENDENCIA	248,838.56			248,838.56
1 - REHABILITACIÓN DE ALUMBRADO PÚBLICO EN EL MUNICIPIO DE CARMEN, LOCALIDAD INDEPENDENCIA	248,838.56			248,838.56
REHABILITACIÓN DE ALUMBRADO PÚBLICO EN EL MUNICIPIO DE CARMEN, LOCALIDAD LA CRISTALINA	248,838.56			248,838.56
1 - REHABILITACIÓN DE ALUMBRADO PÚBLICO EN EL MUNICIPIO DE CARMEN, LOCALIDAD LA CRISTALINA	248,838.56			248,838.56
REHABILITACIÓN DE ALUMBRADO PÚBLICO EN EL MUNICIPIO DE CARMEN, LOCALIDAD LOS MANANTIALES	119,442.51			119,442.51
1 - REHABILITACIÓN DE ALUMBRADO PÚBLICO EN EL MUNICIPIO DE CARMEN, LOCALIDAD LOS MANANTIALES	119,442.51			119,442.51
REHABILITACIÓN DE ALUMBRADO PÚBLICO EN EL MUNICIPIO DE CARMEN, LOCALIDAD NUEVO CAMPECHITO	89,581.88			89,581.88
1 - REHABILITACIÓN DE ALUMBRADO PÚBLICO EN EL MUNICIPIO DE CARMEN, LOCALIDAD NUEVO CAMPECHITO	89,581.88			89,581.88
REHABILITACIÓN DE ALUMBRADO PÚBLICO EN EL MUNICIPIO DE CARMEN, LOCALIDAD NUEVO PROGRESO	298,606.27			298,606.27
1 - REHABILITACIÓN DE ALUMBRADO PÚBLICO EN EL MUNICIPIO DE CARMEN, LOCALIDAD NUEVO PROGRESO	298,606.27			298,606.27
REHABILITACIÓN DE ALUMBRADO PÚBLICO EN EL MUNICIPIO DE CARMEN, LOCALIDAD OJO DE AGUA	129,396.05			129,396.05
1 - REHABILITACIÓN DE ALUMBRADO PÚBLICO EN EL MUNICIPIO DE CARMEN, LOCALIDAD OJO DE AGUA	129,396.05			129,396.05
REHABILITACIÓN DE ALUMBRADO PÚBLICO EN EL MUNICIPIO DE CARMEN, LOCALIDAD OXCABAL	99,535.42			99,535.42
1 - REHABILITACIÓN DE ALUMBRADO PÚBLICO EN EL MUNICIPIO DE CARMEN, LOCALIDAD OXCABAL	99,535.42			99,535.42
REHABILITACIÓN DE ALUMBRADO PÚBLICO EN EL MUNICIPIO DE CARMEN, LOCALIDAD PUERTO RICO	338,420.45			338,420.45
1 - REHABILITACIÓN DE ALUMBRADO PÚBLICO EN EL MUNICIPIO DE CARMEN, LOCALIDAD PUERTO RICO	338,420.45			338,420.45
REHABILITACIÓN DE ALUMBRADO PÚBLICO EN EL MUNICIPIO DE CARMEN, LOCALIDAD SAN ANTONIO CÁRDENAS	149,303.14			149,303.14
1 - REHABILITACIÓN DE ALUMBRADO PÚBLICO EN EL MUNICIPIO DE CARMEN, LOCALIDAD SAN ANTONIO CÁRDENAS	149,303.14			149,303.14
REHABILITACIÓN DE ALUMBRADO PÚBLICO EN EL MUNICIPIO DE CARMEN, LOCALIDAD SAN ISIDRO	497,677.12			497,677.12
1 - REHABILITACIÓN DE ALUMBRADO PÚBLICO EN EL MUNICIPIO DE CARMEN, LOCALIDAD SAN ISIDRO	497,677.12			497,677.12
REHABILITACIÓN DE ALUMBRADO PÚBLICO EN EL MUNICIPIO DE HOPELCHÉN, LOCALIDAD CHAN CHÉN.	99,028.27			99,028.27

PODER EJECUTIVO DEL ESTADO DE CAMPECHE
SECRETARÍA DE ADMINISTRACIÓN Y FINANZAS
RAMO 33 APORTACIONES FEDERALES PARA ENTIDADES FEDERATIVAS Y MUNICIPIOS
ENERO - SEPTIEMBRE 2022
(Pesos)

SECTOR / PROGRAMA PRESUPUESTARIO / EJERCICIO FISCAL / FUENTE / ENTE EJECUTOR / PROYECTOS	COMPROMETIDO	DEVENGADO	PAGADO	TOTAL
1 - REHABILITACIÓN DE ALUMBRADO PÚBLICO EN EL MUNICIPIO DE HOPELCHÉN, LOCALIDAD CHAN CHÉN.	99,028.27			99,028.27
REHABILITACIÓN DE ALUMBRADO PÚBLICO EN EL MUNICIPIO DE HOPELCHÉN, LOCALIDAD CHUNCHINTOK	128,736.75			128,736.75
1 - REHABILITACIÓN DE ALUMBRADO PÚBLICO EN EL MUNICIPIO DE HOPELCHÉN, LOCALIDAD CHUNCHINTOK	128,736.75			128,736.75
REHABILITACIÓN DE ALUMBRADO PÚBLICO EN EL MUNICIPIO DE HOPELCHÉN, LOCALIDAD DZIBALCHÉN	89,125.44			89,125.44
1 - REHABILITACIÓN DE ALUMBRADO PÚBLICO EN EL MUNICIPIO DE HOPELCHÉN, LOCALIDAD DZIBALCHÉN	89,125.44			89,125.44
REHABILITACIÓN DE ALUMBRADO PÚBLICO EN EL MUNICIPIO DE HOPELCHÉN, LOCALIDAD HOPELCHÉN.	186,900.34			186,900.34
1 - REHABILITACIÓN DE ALUMBRADO PÚBLICO EN EL MUNICIPIO DE HOPELCHÉN, LOCALIDAD HOPELCHÉN.	186,900.34			186,900.34
REHABILITACIÓN DE ALUMBRADO PÚBLICO EN EL MUNICIPIO DE HOPELCHÉN, LOCALIDAD KOMCHÉN.	118,833.93			118,833.93
1 - REHABILITACIÓN DE ALUMBRADO PÚBLICO EN EL MUNICIPIO DE HOPELCHÉN, LOCALIDAD KOMCHÉN.	118,833.93			118,833.93
REHABILITACIÓN DE ALUMBRADO PÚBLICO EN EL MUNICIPIO DE HOPELCHÉN, LOCALIDAD SAN JUAN BAUTISTA SAHCABCHÉN.	79,222.62			79,222.62
1 - REHABILITACIÓN DE ALUMBRADO PÚBLICO EN EL MUNICIPIO DE HOPELCHÉN, LOCALIDAD SAN JUAN BAUTISTA SAHCABCHÉN.	79,222.62			79,222.62
REHABILITACIÓN DE ALUMBRADO PÚBLICO EN EL MUNICIPIO DE HOPELCHÉN, LOCALIDAD UKUM.	118,833.93			118,833.93
1 - REHABILITACIÓN DE ALUMBRADO PÚBLICO EN EL MUNICIPIO DE HOPELCHÉN, LOCALIDAD UKUM.	118,833.93			118,833.93
REHABILITACIÓN DE ALUMBRADO PÚBLICO EN EL MUNICIPIO DE HOPELCHÉN, LOCALIDAD VICENTE GUERRERO	118,833.93			118,833.93
1 - REHABILITACIÓN DE ALUMBRADO PÚBLICO EN EL MUNICIPIO DE HOPELCHÉN, LOCALIDAD VICENTE GUERRERO	118,833.93			118,833.93
REHABILITACIÓN DE ALUMBRADO PÚBLICO EN EL MUNICIPIO DE HOPELCHÉN, LOCALIDAD XCAN HA.	59,416.96			59,416.96
1 - REHABILITACIÓN DE ALUMBRADO PÚBLICO EN EL MUNICIPIO DE HOPELCHÉN, LOCALIDAD XCAN HA.	59,416.96			59,416.96
REHABILITACIÓN DE ALUMBRADO PÚBLICO EN EL MUNICIPIO DE TENABO, LOCALIDAD DE EMILIANO ZAPATA.	98,638.86			98,638.86
1 - REHABILITACIÓN DE ALUMBRADO PÚBLICO EN EL MUNICIPIO DE TENABO, LOCALIDAD DE EMILIANO ZAPATA.	98,638.86			98,638.86
REHABILITACIÓN DE ALUMBRADO PÚBLICO EN EL MUNICIPIO DE TENABO, LOCALIDAD KANKÍ.	98,638.86			98,638.86
1 - REHABILITACIÓN DE ALUMBRADO PÚBLICO EN EL MUNICIPIO DE TENABO, LOCALIDAD KANKÍ.	98,638.86			98,638.86
REHABILITACIÓN DE ALUMBRADO PÚBLICO EN EL MUNICIPIO DE TENABO, LOCALIDAD SANTA ROSA	98,638.86			98,638.86
1 - REHABILITACIÓN DE ALUMBRADO PÚBLICO EN EL MUNICIPIO DE TENABO, LOCALIDAD SANTA ROSA	98,638.86			98,638.86
REHABILITACIÓN DE ALUMBRADO PÚBLICO EN EL MUNICIPIO DE TENABO, LOCALIDAD TENABO.	501,575.75			501,575.75
1 - REHABILITACIÓN DE ALUMBRADO PÚBLICO EN EL MUNICIPIO DE TENABO, LOCALIDAD TENABO.	501,575.75			501,575.75
REHABILITACIÓN DE ALUMBRADO PÚBLICO EN EL MUNICIPIO DE TENABO, LOCALIDAD TINÚN.	98,638.86			98,638.86
1 - REHABILITACIÓN DE ALUMBRADO PÚBLICO EN EL MUNICIPIO DE TENABO, LOCALIDAD TINÚN.	98,638.86			98,638.86
REHABILITACIÓN DE ALUMBRADO PÚBLICO EN EL MUNICIPIO DE TENABO, LOCALIDAD XKUNCHEIL.	98,638.86			98,638.86
1 - REHABILITACIÓN DE ALUMBRADO PÚBLICO EN EL MUNICIPIO DE TENABO, LOCALIDAD XKUNCHEIL.	98,638.86			98,638.86

SEYBAPLAYA

982,764.49

982,764.49

PODER EJECUTIVO DEL ESTADO DE CAMPECHE
SECRETARÍA DE ADMINISTRACIÓN Y FINANZAS
RAMO 33 APORTACIONES FEDERALES PARA ENTIDADES FEDERATIVAS Y MUNICIPIOS
ENERO - SEPTIEMBRE 2022
(Pesos)

SECTOR / PROGRAMA PRESUPUESTARIO / EJERCICIO FISCAL / FUENTE / ENTE EJECUTOR / PROYECTOS	COMPROMETIDO	DEVENGADO	PAGADO	TOTAL
REHABILITACIÓN DE CALLE CON ASFALTO EN EL MUNICIPIO DE SEYBAPLAYA, EN LA LOCALIDAD SEYBAPLAYA COLONIA SAN ISIDRO			982,764.49	982,764.49
1 - REHABILITACIÓN DE CALLE CON ASFALTO EN EL MUNICIPIO DE SEYBAPLAYA, EN LA LOCALIDAD SEYBAPLAYA COLONIA SAN ISIDRO			982,764.49	982,764.49
TOTALES:	108,965,999.40	0.00	1,002,214,048.68	1,111,180,048.08

PODER EJECUTIVO DEL ESTADO DE CAMPECHE
SECRETARÍA DE ADMINISTRACIÓN Y FINANZAS
RAMO 33 APORTACIONES FEDERALES PARA ENTIDADES FEDERATIVAS Y MUNICIPIOS
ENERO - SEPTIEMBRE 2022
(Pesos)

SECTOR / PROGRAMA PRESUPUESTARIO / EJERCICIO FISCAL / FUENTE / ENTE EJECUTOR / PROYECTOS	COMPROMETIDO	DEVENGADO	PAGADO	TOTAL
RAMO 33 APORTACIONES FEDERALES PARA ENTIDADES FEDERATIVAS Y MUNICIPIOS	173,956,468.00	0.00	521,869,396.00	695,825,864.00
063 - FONDO DE APORTACIONES PARA EL FORTALECIMIENTO DE MUNICIPIOS (FORTAMUN)	173,956,468.00	0.00	521,869,396.00	695,825,864.00
EJERCICIO FISCAL 2022	173,956,468.00	0.00	521,869,396.00	695,825,864.00
[FFA0519] - FORTAMUN / 2022				
(FONDO DE APORTACIONES PARA EL FORTALECIMIENTO DE LOS MUNICIPIOS Y DE LAS DEMARCACIONES TERRITORIALES Y DEL DISTRITO FEDERAL (FORTAMUNDF))	173,956,468.00	0.00	521,869,396.00	695,825,864.00
CALAKMUL	5,942,565.00		17,827,686.00	23,770,251.00
FONDO DE APORTACIONES PARA EL FORTALECIMIENTO DE LOS MUNICIPIOS (FORTAMUN)				
CALAKMUL	5,942,565.00		17,827,686.00	23,770,251.00
1 - FONDO DE APORTACIONES PARA EL FORTALECIMIENTO DE LOS MUNICIPIOS (FORTAMUN) CALAKMUL	5,942,565.00		17,827,686.00	23,770,251.00
CALKINÍ	8,035,218.00		24,105,663.00	32,140,881.00
FONDO DE APORTACIONES PARA EL FORTALECIMIENTO DE LOS MUNICIPIOS (FORTAMUN)				
CALKINÍ	8,035,218.00		24,105,663.00	32,140,881.00
1 - FONDO DE APORTACIONES PARA EL FORTALECIMIENTO DE LOS MUNICIPIOS (FORTAMUN) CALKINÍ	8,035,218.00		24,105,663.00	32,140,881.00
CAMPECHE	55,104,089.00		165,312,260.00	220,416,349.00
FONDO DE APORTACIONES PARA EL FORTALECIMIENTO DE LOS MUNICIPIOS (FORTAMUN)				
CAMPECHE	55,104,089.00		165,312,260.00	220,416,349.00
1 - FONDO DE APORTACIONES PARA EL FORTALECIMIENTO DE LOS MUNICIPIOS (FORTAMUN) CAMPECHE	55,104,089.00		165,312,260.00	220,416,349.00
CANDELARIA	8,790,547.00		26,371,646.00	35,162,193.00
FONDO DE APORTACIONES PARA EL FORTALECIMIENTO DE LOS MUNICIPIOS (FORTAMUN)				
CANDELARIA	8,790,547.00		26,371,646.00	35,162,193.00
1 - FONDO DE APORTACIONES PARA EL FORTALECIMIENTO DE LOS MUNICIPIOS (FORTAMUN) CANDELARIA	8,790,547.00		26,371,646.00	35,162,193.00
CARMEN	46,628,528.00		139,885,569.00	186,514,097.00
FONDO DE APORTACIONES PARA EL FORTALECIMIENTO DE LOS MUNICIPIOS (FORTAMUN)				
CARMEN	46,628,528.00		139,885,569.00	186,514,097.00
1 - FONDO DE APORTACIONES PARA EL FORTALECIMIENTO DE LOS MUNICIPIOS (FORTAMUN) CARMEN	46,628,528.00		139,885,569.00	186,514,097.00
CHAMPOTÓN	14,647,477.00		43,942,436.00	58,589,913.00
FONDO DE APORTACIONES PARA EL FORTALECIMIENTO DE LOS MUNICIPIOS (FORTAMUN)				
CHAMPOTÓN	14,647,477.00		43,942,436.00	58,589,913.00
1 - FONDO DE APORTACIONES PARA EL FORTALECIMIENTO DE LOS MUNICIPIOS (FORTAMUN) CHAMPOTÓN	14,647,477.00		43,942,436.00	58,589,913.00
DZITBALCHÉ	3,063,659.00		9,190,979.00	12,254,638.00
FONDO DE APORTACIONES PARA EL FORTALECIMIENTO DE LOS MUNICIPIOS (FORTAMUN)				
DZITBALCHÉ	3,063,659.00		9,190,979.00	12,254,638.00
1 - FONDO DE APORTACIONES PARA EL FORTALECIMIENTO DE LOS MUNICIPIOS (FORTAMUN) DZITBALCHÉ	3,063,659.00		9,190,979.00	12,254,638.00
ESCÁRCEGA	11,228,362.00		33,685,075.00	44,913,437.00
FONDO DE APORTACIONES PARA EL FORTALECIMIENTO DE LOS MUNICIPIOS (FORTAMUN)				
ESCÁRCEGA	11,228,362.00		33,685,075.00	44,913,437.00
1 - FONDO DE APORTACIONES PARA EL FORTALECIMIENTO DE LOS MUNICIPIOS (FORTAMUN) ESCÁRCEGA	11,228,362.00		33,685,075.00	44,913,437.00
HECELCHAKÁN	5,980,598.00		17,941,805.00	23,922,403.00
FONDO DE APORTACIONES PARA EL FORTALECIMIENTO DE LOS MUNICIPIOS (FORTAMUN)				
HECELCHAKÁN	5,980,598.00		17,941,805.00	23,922,403.00
1 - FONDO DE APORTACIONES PARA EL FORTALECIMIENTO DE LOS MUNICIPIOS (FORTAMUN) HECELCHAKÁN	5,980,598.00		17,941,805.00	23,922,403.00
HOPELCHÉN	7,896,188.00		23,688,550.00	31,584,738.00
FONDO DE APORTACIONES PARA EL FORTALECIMIENTO DE LOS MUNICIPIOS (FORTAMUN)				
HOPELCHÉN	7,896,188.00		23,688,550.00	31,584,738.00

PODER EJECUTIVO DEL ESTADO DE CAMPECHE
SECRETARÍA DE ADMINISTRACIÓN Y FINANZAS
RAMO 33 APORTACIONES FEDERALES PARA ENTIDADES FEDERATIVAS Y MUNICIPIOS
ENERO - SEPTIEMBRE 2022
(Pesos)

SECTOR / PROGRAMA PRESUPUESTARIO / EJERCICIO FISCAL / FUENTE / ENTE EJECUTOR / PROYECTOS	COMPROMETIDO	DEVENGADO	PAGADO	TOTAL
1 - FONDO DE APORTACIONES PARA EL FORTALECIMIENTO DE LOS MUNICIPIOS (FORTAMUN) HOPELCHÉN	7,896,188.00		23,688,550.00	31,584,738.00
PALIZADA	1,627,016.00		4,881,059.00	6,508,075.00
FONDO DE APORTACIONES PARA EL FORTALECIMIENTO DE LOS MUNICIPIOS (FORTAMUN) PALIZADA	1,627,016.00		4,881,059.00	6,508,075.00
1 - FONDO DE APORTACIONES PARA EL FORTALECIMIENTO DE LOS MUNICIPIOS (FORTAMUN) PALIZADA	1,627,016.00		4,881,059.00	6,508,075.00
SEYBAPLAYA	2,866,346.00		8,599,049.00	11,465,395.00
FONDO DE APORTACIONES PARA EL FORTALECIMIENTO DE LOS MUNICIPIOS (FORTAMUN) SEYBAPLAYA	2,866,346.00		8,599,049.00	11,465,395.00
1 - FONDO DE APORTACIONES PARA EL FORTALECIMIENTO DE LOS MUNICIPIOS (FORTAMUN) SEYBAPLAYA	2,866,346.00		8,599,049.00	11,465,395.00
TENABO	2,145,875.00		6,437,619.00	8,583,494.00
FONDO DE APORTACIONES PARA EL FORTALECIMIENTO DE LOS MUNICIPIOS (FORTAMUN) TENABO	2,145,875.00		6,437,619.00	8,583,494.00
1 - FONDO DE APORTACIONES PARA EL FORTALECIMIENTO DE LOS MUNICIPIOS (FORTAMUN) TENABO	2,145,875.00		6,437,619.00	8,583,494.00
TOTALES:	173,956,468.00	0.00	521,869,396.00	695,825,864.00

PODER EJECUTIVO DEL ESTADO DE CAMPECHE

SECRETARÍA DE ADMINISTRACIÓN Y FINANZAS

RAMO 33 APORTACIONES FEDERALES PARA ENTIDADES FEDERATIVAS Y MUNICIPIOS

ENERO - SEPTIEMBRE 2022

(Pesos)

SECTOR / PROGRAMA PRESUPUESTARIO / EJERCICIO FISCAL / FUENTE / ENTE EJECUTOR / PROYECTOS	COMPROMETIDO	DEVENGADO	PAGADO	TOTAL
RAMO 33 APORTACIONES FEDERALES PARA ENTIDADES FEDERATIVAS Y MUNICIPIOS	91,059,600.27	1,330,701.86	343,459,283.48	435,849,585.61
051 - FAM ASISTENCIA SOCIAL	34,171,748.00	0.00	102,515,247.00	136,686,995.00
EJERCICIO FISCAL 2022	34,171,748.00	0.00	102,515,247.00	136,686,995.00
[FFA0517] - FAM-AS / 2022				
(FONDO DE APORTACIONES MÚLTIPLES, ASISTENCIA SOCIAL)	34,171,748.00	0.00	102,515,247.00	136,686,995.00
Sistema para el Desarrollo Integral de la Familia del Estado de Campeche (DIF)	34,171,748.00		102,515,247.00	136,686,995.00
FONDO DE APORTACIONES MÚLTIPLES, ASISTENCIA SOCIAL	34,171,748.00		102,515,247.00	136,686,995.00
1 - PROYECTOS ASISTENCIALES	34,171,748.00		102,515,247.00	136,686,995.00
017 - FONDO DE APORTACIONES MÚLTIPLES (FAM)	56,887,852.27	1,330,701.86	240,944,036.48	299,162,590.61
EJERCICIO FISCAL 2022	56,887,852.27	1,330,701.86	240,944,036.48	299,162,590.61
[FFA0530] - FAM-ES / 2022				
(FONDO DE APORTACIONES MÚLTIPLES (FAM) EDUCACIÓN SUPERIOR 2022)	24,185,718.84	1,330,701.86	60,968,319.29	86,484,739.99
Instituto Campechano	2,812,292.07		8,436,876.93	11,249,169.00
INSTITUTO CAMPECHANO	2,812,292.07		8,436,876.93	11,249,169.00
3 - CONTINUIDAD CONSTRUCCIÓN DEL EDIFICIO B, CAMPUS IV, HECELCHAKÁN.	2,812,292.07		8,436,876.93	11,249,169.00
Instituto Tecnológico Superior de Champotón (ITESCHAM)	1,410,591.19	470,197.09	3,761,576.72	5,642,365.00
INSTITUTO TECNOLÓGICO SUPERIOR DE CHAMPOTÓN	1,410,591.19	470,197.09	3,761,576.72	5,642,365.00
2 - ADQUISICIÓN DE MOBILIARIO Y EQUIPO PARA ATENCIÓN PSICOLÓGICA Y ASESORÍAS (CONSULTORIO MÉDICO).			23,457.00	23,457.00
3 - ADQUISICIÓN DE MOBILIARIO Y EQUIPO PARA EL LABORATORIO DE AMBIENTAL.			1,165,863.00	1,165,863.00
4 - ADQUISICIÓN DE MOBILIARIO Y EQUIPO PARA EL TALLER INTERDISCIPLINARIO DE MANTENIMIENTO DE COMPUTADORAS Y AUTÓMATAS			279,197.00	279,197.00
5 - ADQUISICIÓN DE MOBILIARIO Y EQUIPO PARA EL LABORATORIO DE LENGUAS EXTRANJERAS.			646,742.00	646,742.00
6 - ADQUISICIÓN DE MOBILIARIO Y EQUIPO PARA LA CARRERA DE INGENIERÍA ELECTROMECÁNICA	1,410,591.19	470,197.09	1,450,855.72	3,331,644.00
7 - ADQUISICIÓN DE MOBILIARIO Y EQUIPO PARA ATENCIÓN PSICOLÓGICA Y ASESORÍAS (TUTORÍAS).			195,462.00	195,462.00
Universidad Autónoma de Campeche (UAC)	4,541,668.32		13,625,005.68	18,166,674.00
UNIVERSIDAD AUTÓNOMA DE CAMPECHE	4,541,668.32		13,625,005.68	18,166,674.00
2 - TERMINACIÓN DE LA CONSTRUCCIÓN DEL CENTRO DE INVESTIGACIONES BIOMÉDICAS.	2,095,905.38		6,287,716.62	8,383,622.00
3 - CONTINUIDAD DE LA CONSTRUCCIÓN DEL DEPARTAMENTO DE MICROBIOLOGÍA AMBIENTAL Y BIOTECNOLOGÍA.	1,649,546.44		4,948,639.56	6,598,186.00
4 - MANTENIMIENTO DE UNIDADES ACADÉMICAS, CENTROS DE INVESTIGACIÓN Y ÁREAS TRANSVERSALES DE LA UNIVERSIDAD AUTÓNOMA DE CAMPECHE.	796,216.50		2,388,649.50	3,184,866.00
Universidad Autónoma del Carmen (UNACAR)	6,816,120.76		13,632,242.24	20,448,363.00
UNIVERSIDAD AUTÓNOMA DEL CARMEN	6,816,120.76		13,632,242.24	20,448,363.00
5 - MANTENIMIENTO A INFRAESTRUCTURA UNIVERSITARIA	6,264,017.12		12,528,034.88	18,792,052.00
6 - CONSTRUCCIÓN DEL EDIFICIO DE DACNAT	552,103.64		1,104,207.36	1,656,311.00
Universidad Tecnológica de Calakmul (UTCALAKMUL)	2,581,514.21		7,744,542.12	10,326,056.33
UNIVERSIDAD TECNOLÓGICA DE CALAKMUL	2,581,514.21		7,744,542.12	10,326,056.33
3 - CONSTRUCCIÓN DE BODEGA Y OBRA COMPLEMENTARIA	509,440.68		1,528,322.04	2,037,762.72
4 - CONSTRUCCIÓN DE OBRAS EXTERIORES, PATIO DE MANIONBRAS Y CONECTORES	1,213,314.47		3,639,943.44	4,853,257.91
5 - TERMINACIÓN PARCIAL DE LA CONSTRUCCIÓN DE FACHADA DE ACCESO	83,673.05		251,018.91	334,691.96
6 - EQUIPAMIENTO ESPECIALIZADO	775,086.01		2,325,257.73	3,100,343.74
Universidad Tecnológica de Campeche (UTCAM)	2,581,513.40	860,504.77	6,884,038.16	10,326,056.33
UNIVERSIDAD TECNOLÓGICA DE CAMPECHE	2,581,513.40	860,504.77	6,884,038.16	10,326,056.33
3 - MANTENIMIENTO Y REHABILITACIÓN DE INFRAESTRUCTURA FÍSICA	2,581,513.40	860,504.77	6,884,038.16	10,326,056.33
Universidad Tecnológica de Candelaria (UTECAN)	3,442,018.89		6,884,037.44	10,326,056.33
UNIVERSIDAD TECNOLÓGICA DE CANDELARIA	3,442,018.89		6,884,037.44	10,326,056.33
3 - EQUIPAMIENTO ESPECIALIZADO PARA LA PRÁCTICA DE LAS CARRERAS	3,442,018.89		6,884,037.44	10,326,056.33

PODER EJECUTIVO DEL ESTADO DE CAMPECHE

SECRETARÍA DE ADMINISTRACIÓN Y FINANZAS

RAMO 33 APORTACIONES FEDERALES PARA ENTIDADES FEDERATIVAS Y MUNICIPIOS

ENERO - SEPTIEMBRE 2022

(Pesos)

SECTOR / PROGRAMA PRESUPUESTARIO / EJERCICIO FISCAL / FUENTE / ENTE EJECUTOR / PROYECTOS	COMPROMETIDO	DEVENGADO	PAGADO	TOTAL
[FFA0529] - FAM-EMS / 2022				
(FONDO DE APORTACIONES MÚLTIPLES (FAM) EDUCACIÓN MEDIA SUPERIOR 2022)	609,781.43	0.00	1,423,765.57	2,033,547.00
Colegio de Bachilleres del Estado de Campeche (COBACAM)	266,665.52		533,334.48	800,000.00
COLEGIO DE BACHILLERES DEL ESTADO DE CAMPECHE	266,665.52		533,334.48	800,000.00
3 - CONSTRUCCION, MOBILIARIO Y EQUIPAMIENTO DE 1 AULA DIDACTICA, EN EL CENTRO DE EDUCACION MEDIA SUPERIOR A DISTANCIA 03, UBICADO EN LA LOCALIDAD ISLA AGUADA, MUNICIPIO DE CARMEN, ESTADO DE CAMPECHE	266,665.52		533,334.48	800,000.00
Instituto de Capacitación para el Trabajo del Estado de Campeche (ICATCAM)	99,999.31		300,000.69	400,000.00
INSTITUTO DE CAPACITACIÓN PARA EL TRABAJO DEL ESTADO DE CAMPECHE	99,999.31		300,000.69	400,000.00
3 - EQUIPAMIENTO PARA DIVERSAS ÁREAS DE CAPACITACIÓN DEL ICATCAM	99,999.31		300,000.69	400,000.00
Universidad Autónoma de Campeche (UAC)	104,192.70		312,580.80	416,773.50
UNIVERSIDAD AUTÓNOMA DE CAMPECHE	104,192.70		312,580.80	416,773.50
5 - TRABAJOS DE REHABILITACIÓN DE LA ESCUELA PREPARATORIA DR. VÍCTOR NAZARIO MONTEJO GODOY.	104,192.70		312,580.80	416,773.50
Universidad Autónoma del Carmen (UNACAR)	138,923.90		277,849.60	416,773.50
UNIVERSIDAD AUTÓNOMA DEL CARMEN	138,923.90		277,849.60	416,773.50
2 - SALA DE CÓMPUTO EDIF. B PREPARATORIA MANUEL J. GARCÍA PINTO. (EQUIPAMIENTO). (SUMINISTRO E INSTALACIÓN DE EQUIPOS DE AIRE ACONDICIONADO).	21,893.04		43,786.32	65,679.36
3 - MANTENIMIENTO AULAS DEL EDIFICIO A PREPARATORIA MANUEL J. GARCÍA PINTO. (MANTENIMIENTO).	24,399.92		48,800.08	73,200.00
4 - SALA DE CÓMPUTO, EDIFICIO F PREPARATORIA DIURNA, CAMPUS II. (EQUIPAMIENTO). (SUMINISTRO E INSTALACIÓN DE EQUIPOS DE AIRE ACONDICIONADO).	92,630.94		185,263.20	277,894.14
[FFA0528] - FAM-EB / 2022	0.00	0.00	82,274,910.62	82,274,910.62
(FONDO DE APORTACIONES MÚLTIPLES (FAM) EDUCACIÓN BÁSICA 2022)				
Instituto de la Infraestructura Física Educativa del Estado de Campeche (INIFEEC)			82,274,910.62	82,274,910.62
CENTRO DE ATENCION MULTIPLE NO. 02 (04DML0013F)			1,545,528.53	1,545,528.53
1 - REHABILITACION DE ESPACIOS EDUCATIVOS			1,545,528.53	1,545,528.53
CENTRO DE ATENCION MULTIPLE NO. 14 (04DML0016C)			1,275,525.75	1,275,525.75
1 - REHABILITACION DE ESPACIOS EDUCATIVOS			1,275,525.75	1,275,525.75
ESC. PRIM. ANTONIA DIAZ (04DPR0153X)			3,299,897.65	3,299,897.65
1 - CONSTRUCCION DE TECHUMBRE EN PLAZA CIVICA Y REHABILITACION DE ESPACIOS EDUCATIVOS			3,299,897.65	3,299,897.65
ESC. PRIM. BENITO JUAREZ (04DPR0455S)			1,822,845.84	1,822,845.84
1 - CONSTRUCCION DE OBRA EXTERIOR (ACCESO, PLAZA CIVICA Y BARDA), REHABILITACION DE ESPACIOS EDUCATIVOS Y OBRA COMPLEMENTARIA			1,822,845.84	1,822,845.84
ESC. PRIM. EMILIANO ZAPATA (04DPR0249J)			914,081.00	914,081.00
1 - REHABILITACION DE ESPACIOS EDUCATIVOS			914,081.00	914,081.00
ESC. PRIM. EMILIANO ZAPATA (04DPR0464Z)			1,042,073.01	1,042,073.01
1 - REHABILITACION DE ESPACIOS EDUCATIVOS			1,042,073.01	1,042,073.01
ESC. PRIM. ESTADO DE CHIAPAS (04DPR0158S)			5,855,016.22	5,855,016.22
1 - CONSTRUCCION DE EDIFICIO A: DIRECCION, BODEGA-COOPERATIVA; EDIFICIO B: 1 AULA DIDACTICA ADOSADA; EDIFICIO D: 4 AULAS DIDACTICAS; EDIFICIO F: 1 AULA DE COMPUTO; OBRA COMPLEMENTARIA Y OBRA EXTERIOR			5,855,016.22	5,855,016.22
ESC. PRIM. GENERAL LAZARO CARDENAS (04DPR0662Z)			856,775.18	856,775.18
1 - REHABILITACION DE ESPACIOS EDUCATIVOS			856,775.18	856,775.18
ESC. PRIM. GUADALUPE VICTORIA (04DPR0522Z)			1,019,593.09	1,019,593.09
1 - REHABILITACION DE ESPACIOS EDUCATIVOS			1,019,593.09	1,019,593.09
ESC. PRIM. GUILLERMO GONZALEZ GALERA (04DPR0745I)			732,827.44	732,827.44
1 - REHABILITACION DE ESPACIOS EDUCATIVOS			732,827.44	732,827.44
ESC. PRIM. JOAQUIN R. SOLIS (04DPR0319O)			2,741,596.71	2,741,596.71
1 - CONSTRUCCION DE ESCALERA, 1 AULA DIDACTICA, 1 AULA DE COMPUTO Y BIBLIOTECA			2,741,596.71	2,741,596.71
ESC. PRIM. JOSEFA HURTADO TRUJEQUE (04DPR0302O)			769,917.76	769,917.76

PODER EJECUTIVO DEL ESTADO DE CAMPECHE

SECRETARÍA DE ADMINISTRACIÓN Y FINANZAS

RAMO 33 APORTACIONES FEDERALES PARA ENTIDADES FEDERATIVAS Y MUNICIPIOS

ENERO - SEPTIEMBRE 2022

(Pesos)

SECTOR / PROGRAMA PRESUPUESTARIO / EJERCICIO FISCAL / FUENTE / ENTE EJECUTOR / PROYECTOS	COMPROMETIDO	DEVENGADO	PAGADO	TOTAL
1 - CONSTRUCCION DE 1 AULA DIDACTICA, OBRA COMPLEMENTARIA Y OBRA EXTERIOR			769,917.76	769,917.76
ESC. PRIM. JUAN PACHECO TORRES (04DPR0707F)			1,683,390.43	1,683,390.43
1 - REHABILITACION DE ESPACIOS EDUCATIVOS			1,683,390.43	1,683,390.43
ESC. PRIM. LAZARO CARDENAS DEL RIO (04DPR0563Z)			1,299,942.57	1,299,942.57
1 - REHABILITACION DE ESPACIOS EDUCATIVOS			1,299,942.57	1,299,942.57
ESC. PRIM. LEYES DE REFORMA (04DPR0099T)			927,801.94	927,801.94
1 - REHABILITACION DE ESPACIOS EDUCATIVOS			927,801.94	927,801.94
ESC. PRIM. MANUEL CRESENCIO GARCIA REJON Y ALCALA (04DPR0665X)			781,113.83	781,113.83
1 - REHABILITACION DE ESPACIOS EDUCATIVOS			781,113.83	781,113.83
ESC. PRIM. MIGUEL HIDALGO (04DPR0101R)			514,850.35	514,850.35
1 - REHABILITACION DE ESPACIOS EDUCATIVOS			514,850.35	514,850.35
ESC. PRIM. MIGUEL HIDALGO (04DPR0526W)			6,039,304.25	6,039,304.25
1 - CONSTRUCCION DE EDIFICIO B P.B.: 1 AULA DIDACTICA, BIBLIOTECA, COMPUTO, ESCALERA; P. A.: 3 AULAS DIDACTICAS, OBRA COMPLEMENTARIA Y OBRA EXTERIOR			6,039,304.25	6,039,304.25
ESC. PRIM. NICOLAS BRAVO (04DPR0713Q)			1,166,009.31	1,166,009.31
1 - REHABILITACION DE ESPACIOS EDUCATIVOS			1,166,009.31	1,166,009.31
ESC. PRIM. NICOLAS CANABAL BARRERA (04DPR0438B) 11850			370,409.94	370,409.94
1 - REHABILITACION DE ESPACIOS EDUCATIVOS			370,409.94	370,409.94
ESC. PRIM. NUEVA CREACION (04DPR0477D)			2,647,998.25	2,647,998.25
1 - CONSTRUCCION DE 1 AULA DIDACTICA Y SANITARIO TIPO M-4, REHABILITACION DE ESPACIOS EDUCATIVOS, OBRA COMPLEMENTARIA Y OBRA EXTERIOR			2,647,998.25	2,647,998.25
ESC. PRIM. RAMON G. BONFIL (04DPR0697P)			1,543,423.55	1,543,423.55
1 - CONSTRUCCION DE 2 AULAS DIDACTICAS Y OBRA COMPLEMENTARIA			1,543,423.55	1,543,423.55
ESC. PRIM. SEBASTIAN LERDO DE TEJADA (04DPR0708E)			734,562.70	734,562.70
1 - REHABILITACION DE ESPACIOS EDUCATIVOS			734,562.70	734,562.70
ESC. PRIM. VENUSTIANO CARRANZA (04DPR0604J)			4,650,020.06	4,650,020.06
1 - CONSTRUCCION DE EDIFICIO C: DIRECCION, BODEGA-COOPERATIVA, 1 AULA DIDACTICA, AULA DE COMPUTO Y BIBLIOTECA, REHABILITACION DE ESPACIOS EDUCATIVOS, OBRA COMPLEMENTARIA Y OBRA EXTERIOR			4,650,020.06	4,650,020.06
ESC. PRIM. VICENTE GUERRERO (04DPR0643L)			705,087.64	705,087.64
1 - REHABILITACION DE ESPACIOS EDUCATIVOS			705,087.64	705,087.64
ESC. SEC. GRAL. No. 02 (04DES0002K)			2,882,125.88	2,882,125.88
1 - CONSTRUCCION DE 3 AULAS DIDACTICAS, OBRA COMPLEMENTARIA Y OBRA EXTERIOR			2,882,125.88	2,882,125.88
ESC. SEC. GRAL. No. 05 (04DES0005H)			2,995,736.10	2,995,736.10
1 - REHABILITACION DE ESPACIOS EDUCATIVOS			2,995,736.10	2,995,736.10
ESC. SEC. GRAL. NO. 07 (04DES0007F)			3,010,724.45	3,010,724.45
1 - CONSTRUCCION DE TECHUMBRE EN PLAZA CIVICA			3,010,724.45	3,010,724.45
ESC. SEC. GRAL. No. 17 (04DES0017M)			3,000,037.45	3,000,037.45
1 - REHABILITACION DE ESPACIOS EDUCATIVOS			3,000,037.45	3,000,037.45
ESC. SEC. TEC. NO. 08 (04DST0008X)			5,197,439.14	5,197,439.14
1 - CONSTRUCCION DE EDIFICIO ADMINISTRATIVO, OBRA COMPLEMENTARIA Y OBRA EXTERIOR			5,197,439.14	5,197,439.14
ESC. SEC. TEC. NO. 21 (04DST0021R)			4,761,721.38	4,761,721.38
1 - REHABILITACION DE ESPACIOS EDUCATIVOS			4,761,721.38	4,761,721.38
J.N. ARTEMIA RICOY DE LÓPEZ (04DJN0026K)			1,182,253.07	1,182,253.07
1 - REHABILITACION DE ESPACIOS EDUCATIVOS			1,182,253.07	1,182,253.07
J.N. EL HUERTO DE LA ILUSION (04DJN0170X)			928,865.71	928,865.71
1 - REHABILITACION DE ESPACIOS EDUCATIVOS			928,865.71	928,865.71
J.N. EL PRINCIPIO DEL SABER (04DJN0259Z)			795,981.73	795,981.73
1 - REHABILITACION DE ESPACIOS EDUCATIVOS			795,981.73	795,981.73
J.N. JACINTO CANEK (04DCC0007G)			646,732.42	646,732.42
1 - CONSTRUCCION DE 1 AULA DIDACTICA, OBRA COMPLEMENTARIA Y OBRA EXTERIOR			646,732.42	646,732.42

PODER EJECUTIVO DEL ESTADO DE CAMPECHE
SECRETARÍA DE ADMINISTRACIÓN Y FINANZAS
RAMO 33 APORTACIONES FEDERALES PARA ENTIDADES FEDERATIVAS Y MUNICIPIOS
ENERO - SEPTIEMBRE 2022
(Pesos)

SECTOR / PROGRAMA PRESUPUESTARIO / EJERCICIO FISCAL / FUENTE / ENTE EJECUTOR / PROYECTOS	COMPROMETIDO	DEVENGADO	PAGADO	TOTAL
J.N. MARGARITA MAZA DE JUÁREZ (04DJN0002A)			974,132.40	974,132.40
1 - REHABILITACION DE ESPACIOS EDUCATIVOS			974,132.40	974,132.40
J.N. MARIA GUADALUPE TRUJILLO CASTILLO (04DJN0182B)			1,770,083.13	1,770,083.13
1 - REHABILITACION DE ESPACIOS EDUCATIVOS Y OBRA COMPLEMENTARIA			1,770,083.13	1,770,083.13
TELESECUNDARIA NO. 01 (04DTV0001R)			607,508.08	607,508.08
1 - REHABILITACION DE ESPACIOS EDUCATIVOS			607,508.08	607,508.08
TELESECUNDARIA NO. 06 (04DTV0006M)			1,200,983.87	1,200,983.87
1 - REHABILITACION DE ESPACIOS EDUCATIVOS			1,200,983.87	1,200,983.87
TELESECUNDARIA NO. 112 (04DTV0112W)			1,171,611.18	1,171,611.18
1 - REHABILITACION DE ESPACIOS EDUCATIVOS			1,171,611.18	1,171,611.18
TELESECUNDARIA NO. 146 (04DTV0146M)			649,606.25	649,606.25
1 - REHABILITACION DE ESPACIOS EDUCATIVOS			649,606.25	649,606.25
TELESECUNDARIA No. 158 (04DTV0158R)			2,052,059.74	2,052,059.74
1 - CONSTRUCCION DE 1 AULA DIDACTICA, REHABILITACION DE ESPACIOS EDUCATIVOS, OBRA COMPLEMENTARIA Y OBRA EXTERIOR			2,052,059.74	2,052,059.74
TELESECUNDARIA NO. 25 (04DTV0025A)			719,331.79	719,331.79
1 - REHABILITACION DE ESPACIOS EDUCATIVOS			719,331.79	719,331.79
TELESECUNDARIA NO. 30 (04DTV0030M)			1,520,362.07	1,520,362.07
1 - REHABILITACION DE ESPACIOS EDUCATIVOS			1,520,362.07	1,520,362.07
TELESECUNDARIA NO. 74 (04DTV0074J)			1,268,021.78	1,268,021.78
1 - REHABILITACION DE ESPACIOS EDUCATIVOS			1,268,021.78	1,268,021.78
[C0522] - CGE-FAM-ESCUELAS AL CIEN-ES / 2022	14,671,096.00	0.00	44,013,285.00	58,684,381.00
(FONDO DE APORTACIONES MÚLTIPLES, EDUCACIÓN SUPERIOR (ESCUELAS AL CIEN))				
Secretaría de Educación	14,671,096.00		44,013,285.00	58,684,381.00
FAM ESCUELAS AL CIEN (EDUCACIÓN SUPERIOR)	14,671,096.00		44,013,285.00	58,684,381.00
1 - APORTACIÓN A LOS CERTIFICADOS DE INFRAESTRUCTURA ESCOLAR (ESCUELAS AL CIEN)	14,671,096.00		44,013,285.00	58,684,381.00
[C0521] - CGE-FAM-ESCUELAS AL CIEN-EMS / 2022	532,470.00	0.00	1,597,401.00	2,129,871.00
(FONDO DE APORTACIONES MÚLTIPLES, EDUCACIÓN MEDIA SUPERIOR (ESCUELAS AL CIEN))				
Secretaría de Educación	532,470.00		1,597,401.00	2,129,871.00
FAM ESCUELAS AL CIEN (EDUCACIÓN MEDIA SUPERIOR)	532,470.00		1,597,401.00	2,129,871.00
1 - APORTACIÓN A LOS CERTIFICADOS DE INFRAESTRUCTURA ESCOLAR (ESCUELAS AL CIEN)	532,470.00		1,597,401.00	2,129,871.00
[C0520] - CGE-FAM-ESCUELAS AL CIEN-EB / 2022	16,888,786.00	0.00	50,666,355.00	67,555,141.00
(FONDO DE APORTACIONES MÚLTIPLES, EDUCACIÓN BÁSICA (ESCUELAS AL CIEN))				
Secretaría de Educación	16,888,786.00		50,666,355.00	67,555,141.00
FAM ESCUELAS AL CIEN (EDUCACIÓN BÁSICA)	16,888,786.00		50,666,355.00	67,555,141.00
1 - APORTACIÓN A LOS CERTIFICADOS DE INFRAESTRUCTURA ESCOLAR (ESCUELAS AL CIEN)	16,888,786.00		50,666,355.00	67,555,141.00
TOTALES:	91,059,600.27	1,330,701.86	343,459,283.48	435,849,585.61

PODER EJECUTIVO DEL ESTADO DE CAMPECHE
SECRETARÍA DE ADMINISTRACIÓN Y FINANZAS
RAMO 33 APORTACIONES FEDERALES PARA ENTIDADES FEDERATIVAS Y MUNICIPIOS
ENERO - SEPTIEMBRE 2022
(Pesos)

SECTOR / PROGRAMA PRESUPUESTARIO / EJERCICIO FISCAL / FUENTE / ENTE EJECUTOR / PROYECTOS	COMPROMETIDO	DEVENGADO	PAGADO	TOTAL
RAMO 33 APORTACIONES FEDERALES PARA ENTIDADES FEDERATIVAS Y MUNICIPIOS	33,575,976.00	0.00	89,078,699.88	122,654,675.88
048 - EDUCACIÓN PARA ADULTOS	18,700,351.00	0.00	55,422,277.88	74,122,628.88
EJERCICIO FISCAL 2022	18,700,351.00	0.00	55,422,277.88	74,122,628.88
[FFA0500] - FAETA-EA / 2022 (FONDO DE APORTACIONES PARA LA EDUCACIÓN TECNOLÓGICA Y DE ADULTOS, EDUCACIÓN DE ADULTOS)	18,700,351.00	0.00	55,422,277.88	74,122,628.88
Instituto Estatal de la Educación para los Adultos del Estado de Campeche (IEEA)	18,700,351.00		55,422,277.88	74,122,628.88
Instituto Estatal de la Educación para los Adultos del Estado de Campeche	18,700,351.00		55,422,277.88	74,122,628.88
1 - FONDO DE APORTACIONES PARA LA EDUCACIÓN DE ADULTOS	18,700,351.00		55,422,277.88	74,122,628.88
047 - FAETA EDUCACIÓN TECNOLÓGICA	14,875,625.00	0.00	33,656,422.00	48,532,047.00
EJERCICIO FISCAL 2022	14,875,625.00	0.00	33,656,422.00	48,532,047.00
[FFA0501] - FAETA-ET / 2022 (FONDO DE APORTACIONES PARA LA EDUCACIÓN TECNOLÓGICA Y DE ADULTOS, EDUCACIÓN TECNOLÓGICA)	14,875,625.00	0.00	33,656,422.00	48,532,047.00
Colegio de Educación Profesional Técnica del Estado de Campeche (CONALEP)	14,875,625.00		33,656,422.00	48,532,047.00
COLEGIO DE EDUCACIÓN PROFESIONAL TÉCNICA DEL ESTADO DE CAMPECHE	14,875,625.00		33,656,422.00	48,532,047.00
1 - FONDO DE APORTACIONES PARA LA EDUCACIÓN TECNOLÓGICA	14,875,625.00		33,656,422.00	48,532,047.00
TOTALES:	33,575,976.00	0.00	89,078,699.88	122,654,675.88

PODER EJECUTIVO DEL ESTADO DE CAMPECHE

SECRETARÍA DE ADMINISTRACIÓN Y FINANZAS

RAMO 33 APORTACIONES FEDERALES PARA ENTIDADES FEDERATIVAS Y MUNICIPIOS

ENERO - SEPTIEMBRE 2022

(Pesos)

SECTOR / PROGRAMA PRESUPUESTARIO / EJERCICIO FISCAL / FUENTE / ENTE EJECUTOR / PROYECTOS	COMPROMETIDO	DEVENGADO	PAGADO	TOTAL
RAMO 33 APORTACIONES FEDERALES PARA ENTIDADES FEDERATIVAS Y MUNICIPIOS	111,351,541.27	0.00	92,210,704.21	203,562,245.48
008 - FONDO DE APORTACIONES PARA LA SEGURIDAD PÚBLICA (FASP)	111,351,541.27	0.00	92,210,704.21	203,562,245.48
EJERCICIO FISCAL 2022	111,351,541.27	0.00	78,120,805.06	189,472,346.33
[CPF0526] - CGE-FASP-PF / 2022 (FONDO DE APORTACIONES PARA LA SEGURIDAD PÚBLICA DE LOS ESTADOS Y EL DISTRITO FEDERAL 2022, PRODUCTOS FINANCIEROS)	144.98	0.00	552,055.02	552,200.00
Secretaría de Protección y Seguridad Ciudadana	144.98		552,055.02	552,200.00
Vestuario y Uniformes (Aspirantes) R.F.	144.98		552,055.02	552,200.00
1 - VESTUARIO Y UNIFORMES (ASPIRANTES)	144.98		552,055.02	552,200.00
[C0526] - CGE-FASP / 2022 (FONDO DE APORTACIONES PARA LA SEGURIDAD PÚBLICA DE LOS ESTADOS Y EL DISTRITO FEDERAL 2022)	111,351,396.29	0.00	77,568,750.04	188,920,146.33
Consejo Estatal de Seguridad Pública en el Estado de Campeche	12,160,213.49		1,004,736.12	13,164,949.61
CÁMARAS FOTOGRAFICAS Y DE VÍDEO / C3	257,877.88			257,877.88
1 - CÁMARAS FOTOGRAFICAS Y DE VÍDEO / C3	257,877.88			257,877.88
CÁMARAS FOTOGRAFICAS Y DE VÍDEO / PROFESIONALIZACIÓN Y CAPACITACIÓN DE LOS ELEMENTOS POLICIALES DE SEGURIDAD PÚBLICA	6,573.76		22,926.24	29,500.00
1 - CÁMARAS FOTOGRAFICAS Y DE VÍDEO / PROFESIONALIZACIÓN Y CAPACITACIÓN DE LOS ELEMENTOS POLICIALES DE SEGURIDAD PÚBLICA	6,573.76		22,926.24	29,500.00
EQUIPO DE CÓMPUTO Y DE TECNOLOGÍAS DE LA INFORMACIÓN / C3	637,242.32		157,757.68	795,000.00
1 - EQUIPO DE CÓMPUTO Y DE TECNOLOGÍAS DE LA INFORMACIÓN / C3	637,242.32		157,757.68	795,000.00
EQUIPO DE CÓMPUTO Y DE TECNOLOGÍAS DE LA INFORMACIÓN / SISTEMA NACIONAL DE INFORMACIÓN, BASE DE DATOS DEL SNSP	471,200.00			471,200.00
1 - EQUIPO DE CÓMPUTO Y DE TECNOLOGÍAS DE LA INFORMACIÓN / SISTEMA NACIONAL DE INFORMACIÓN, BASE DE DATOS DEL SNSP	471,200.00			471,200.00
EQUIPO DE COMPUTO Y TECNOLOGÍAS DE LA INFORMACIÓN / PROFESIONALIZACIÓN Y CAPACITACIÓN DE LOS ELEMENTOS POLICIALES DE SEGURIDAD PÚBLICA	2,267.10		16,776.38	19,043.48
1 - EQUIPO DE COMPUTO Y TECNOLOGÍAS DE LA INFORMACIÓN / PROFESIONALIZACIÓN Y CAPACITACIÓN DE LOS ELEMENTOS POLICIALES DE SEGURIDAD PÚBLICA	2,267.10		16,776.38	19,043.48
EQUIPO E INSTRUMENTAL MÉDICO Y DE LABORATORIO / C3	21,500.00			21,500.00
1 - EQUIPO E INSTRUMENTAL MÉDICO Y DE LABORATORIO / C3	21,500.00			21,500.00
EQUIPO INSTRUMENTAL MÉDICO Y DE LABORATORIO / PROFESIONALIZACIÓN Y CAPACITACIÓN DE LOS ELEMENTOS POLICIALES DE SEGURIDAD PÚBLICA	242,152.32			242,152.32
1 - EQUIPO INSTRUMENTAL MÉDICO Y DE LABORATORIO / PROFESIONALIZACIÓN Y CAPACITACIÓN DE LOS ELEMENTOS POLICIALES DE SEGURIDAD PÚBLICA	242,152.32			242,152.32
EQUIPOS Y APARATOS AUDIOVISUALES / C3	20,963.34		60,030.00	80,993.34
1 - EQUIPOS Y APARATOS AUDIOVISUALES / C3	20,963.34		60,030.00	80,993.34
INSTALACIÓN, REPARACIÓN Y MANTENIMIENTO DE MAQUINARIA, OTROS EQUIPOS Y HERRAMIENTA / SISTEMA NACIONAL DE INFORMACIÓN, BASE DE DATOS DEL SNSP	638,250.00			638,250.00
1 - INSTALACIÓN, REPARACIÓN Y MANTENIMIENTO DE MAQUINARIA, OTROS EQUIPOS Y HERRAMIENTA / SISTEMA NACIONAL DE INFORMACIÓN, BASE DE DATOS DEL SNSP	638,250.00			638,250.00
LICENCIAS INFORMÁTICAS E INTELECTUALES / C3	22,500.00			22,500.00
1 - LICENCIAS INFORMÁTICAS E INTELECTUALES / C3	22,500.00			22,500.00
LICENCIAS INFORMÁTICAS E INTELECTUALES / SISTEMA NACIONAL DE INFORMACIÓN, BASE DE DATOS DEL SNSP	75,660.00			75,660.00
1 - LICENCIAS INFORMÁTICAS E INTELECTUALES / SISTEMA NACIONAL DE INFORMACIÓN, BASE DE DATOS DEL SNSP	75,660.00			75,660.00
MAQUINARIA, OTROS EQUIPOS Y HERRAMIENTAS / REPUVE	5,808,992.00			5,808,992.00
1 - MAQUINARIA, OTROS EQUIPOS Y HERRAMIENTAS / REPUVE	5,808,992.00			5,808,992.00
MAQUINARIA, OTROS EQUIPOS Y HERRAMIENTAS / SISTEMA NACIONAL DE INFORMACIÓN, BASE DE DATOS DEL SNSP	171,299.00			171,299.00
1 - MAQUINARIA, OTROS EQUIPOS Y HERRAMIENTAS / SISTEMA NACIONAL DE INFORMACIÓN, BASE DE DATOS DEL SNSP	171,299.00			171,299.00
MOBILIARIO Y EQUIPO DE ADMINISTRACIÓN / REPUVE	2,302,149.59			2,302,149.59

PODER EJECUTIVO DEL ESTADO DE CAMPECHE

SECRETARÍA DE ADMINISTRACIÓN Y FINANZAS

RAMO 33 APORTACIONES FEDERALES PARA ENTIDADES FEDERATIVAS Y MUNICIPIOS

ENERO - SEPTIEMBRE 2022

(Pesos)

SECTOR / PROGRAMA PRESUPUESTARIO / EJERCICIO FISCAL / FUENTE / ENTE EJECUTOR / PROYECTOS	COMPROMETIDO	DEVENGADO	PAGADO	TOTAL
1 - MOBILIARIO Y EQUIPO DE ADMINISTRACIÓN / REPUVE	2,302,149.59			2,302,149.59
MOBILIARIO Y EQUIPO EDUCACIONAL Y RECREATIVO / REPUVE	2,432.00		2,668.00	5,100.00
1 - MOBILIARIO Y EQUIPO EDUCACIONAL Y RECREATIVO / REPUVE	2,432.00		2,668.00	5,100.00
MOBILIARIO Y EQUIPO EDUCACIONAL Y RECREATIVO / SISTEMA NACIONAL DE INFORMACIÓN, BASE DE DATOS DEL SNSP	26,200.00			26,200.00
1 - MOBILIARIO Y EQUIPO EDUCACIONAL Y RECREATIVO / SISTEMA NACIONAL DE INFORMACIÓN, BASE DE DATOS DEL SNSP	26,200.00			26,200.00
MUEBLES DE OFICINA Y ESTANTERÍA / C3	38,500.00		5,000.00	43,500.00
1 - MUEBLES DE OFICINA Y ESTANTERÍA / C3	38,500.00		5,000.00	43,500.00
MUEBLES DE OFICINA Y ESTANTERÍA / SISTEMA NACIONAL DE INFORMACIÓN, BASE DE DATOS DEL SNSP	123,000.00			123,000.00
1 - MUEBLES DE OFICINA Y ESTANTERÍA / SISTEMA NACIONAL DE INFORMACIÓN, BASE DE DATOS DEL SNSP	123,000.00			123,000.00
OTROS MOBILIARIOS Y EQUIPOS DE ADMINISTRACIÓN / SISTEMA NACIONAL DE INFORMACIÓN, BASE DE DATOS DEL SNSP	140,000.00			140,000.00
1 - OTROS MOBILIARIOS Y EQUIPOS DE ADMINISTRACIÓN / SISTEMA NACIONAL DE INFORMACIÓN, BASE DE DATOS DEL SNSP	140,000.00			140,000.00
PRENDAS DE SEGURIDAD Y PROTECCIÓN PERSONAL / C3			10,000.00	10,000.00
1 - PRENDAS DE SEGURIDAD Y PROTECCIÓN PERSONAL / C3			10,000.00	10,000.00
PRODUCTOS QUÍMICOS, FARMACÉUTICOS Y DE LABORATORIO / C3	10,000.00			10,000.00
1 - PRODUCTOS QUÍMICOS, FARMACÉUTICOS Y DE LABORATORIO / C3	10,000.00			10,000.00
SERVICIOS DE ACCESO DE INTERNET, REDES Y PROCESAMIENTO DE INFORMACIÓN / REPUVE	79,185.00		12,215.00	91,400.00
1 - SERVICIOS DE ACCESO DE INTERNET, REDES Y PROCESAMIENTO DE INFORMACIÓN / REPUVE	79,185.00		12,215.00	91,400.00
SERVICIOS PROFESIONALES, CIENTÍFICOS, TÉCNICOS Y OTROS SERVICIOS / SEGUIMIENTO Y EVALUACIÓN DE LOS PROGRAMAS	850,000.00			850,000.00
1 - SERVICIOS PROFESIONALES, CIENTÍFICOS, TÉCNICOS Y OTROS SERVICIOS / SEGUIMIENTO Y EVALUACIÓN DE LOS PROGRAMAS	850,000.00			850,000.00
VEHÍCULOS Y EQUIPO DE TRANSPORTE / PROFESIONALIZACIÓN Y CAPACITACIÓN DE LOS ELEMENTOS POLICIALES DE SEGURIDAD PÚBLICA	140,000.00		415,000.00	555,000.00
1 - VEHÍCULOS Y EQUIPO DE TRANSPORTE / PROFESIONALIZACIÓN Y CAPACITACIÓN DE LOS ELEMENTOS POLICIALES DE SEGURIDAD PÚBLICA	140,000.00		415,000.00	555,000.00
VESTUARIO, BLANCOS, PRENDAS DE PROTECCIÓN Y ARTÍCULOS DEPORTIVOS / PROFESIONALIZACIÓN Y CAPACITACIÓN DE LOS ELEMENTOS POLICIALES DE SEGURIDAD PÚBLICA	72,269.18		302,362.82	374,632.00
1 - VESTUARIO, BLANCOS, PRENDAS DE PROTECCIÓN Y ARTÍCULOS DEPORTIVOS / PROFESIONALIZACIÓN Y CAPACITACIÓN DE LOS ELEMENTOS POLICIALES DE SEGURIDAD PÚBLICA	72,269.18		302,362.82	374,632.00
Fiscalía General del Estado de Campeche	27,582,476.42		16,513,023.58	44,095,500.00
BLANCOS Y OTROS PRODUCTOS TEXTILES, EXCEPTO PRENDAS DE VESTIR/EQUIPAMIENTO DE LAS INSTITUCIONES DE SEGURIDAD PÚBLICA.			120,640.00	120,640.00
1 - BLANCOS Y OTROS PRODUCTOS TEXTILES, EXCEPTO PRENDAS DE VESTIR/EQUIPAMIENTO DE LAS INSTITUCIONES DE SEGURIDAD PÚBLICA.			120,640.00	120,640.00
Cámaras fotográficas y de video. // Desarrollo de las Ciencias Forenses en la Investigación de Hechos Delictivos.	84,207.60		535,792.40	620,000.00
1 - CÁMARAS FOTOGRAFICAS Y DE VIDEO.	84,207.60		535,792.40	620,000.00
Equipo de cómputo y de tecnologías de la información. // Acceso a la Justicia para las Mujeres	257,142.88		422,857.12	680,000.00
1 - EQUIPO DE CÓMPUTO Y DE TECNOLOGÍAS DE LA INFORMACIÓN.	257,142.88		422,857.12	680,000.00
Equipo de cómputo y de tecnologías de la información. // Equipamiento de las instituciones de seguridad pública.	451,132.12		406,440.80	857,572.92
1 - EQUIPO DE CÓMPUTO Y DE TECNOLOGÍAS DE LA INFORMACIÓN.	451,132.12		406,440.80	857,572.92
Equipo de cómputo y de tecnologías de la información. // Especialización de las Instancias Responsables de la Búsqueda de Personas.	71,895.12		168,104.88	240,000.00
1 - EQUIPO DE CÓMPUTO Y DE TECNOLOGÍAS DE LA INFORMACIÓN.	71,895.12		168,104.88	240,000.00
Equipo de cómputo y de tecnologías de la información. // Fortalecimiento de Capacidades para la Prevención y Combate a Delitos de Alto Impacto.	1,103,161.16		829,344.32	1,932,505.48

PODER EJECUTIVO DEL ESTADO DE CAMPECHE

SECRETARÍA DE ADMINISTRACIÓN Y FINANZAS

RAMO 33 APORTACIONES FEDERALES PARA ENTIDADES FEDERATIVAS Y MUNICIPIOS

ENERO - SEPTIEMBRE 2022

(Pesos)

SECTOR / PROGRAMA PRESUPUESTARIO / EJERCICIO FISCAL / FUENTE / ENTE EJECUTOR / PROYECTOS	COMPROMETIDO	DEVENGADO	PAGADO	TOTAL
1 - EQUIPO DE CÓMPUTO Y DE TECNOLOGÍAS DE LA INFORMACIÓN.	1,103,161.16		829,344.32	1,932,505.48
Equipo de comunicación y telecomunicación / Red Nacional de Radiocomunicación.			5,703,055.90	5,703,055.90
1 - EQUIPO DE COMUNICACIÓN Y TELECOMUNICACIÓN / RED NACIONAL DE RADIOCOMUNICACIÓN.			5,703,055.90	5,703,055.90
Equipo médico y de laboratorio. // Acceso a la Justicia para las Mujeres.	24,191.20		26,308.80	50,500.00
1 - EQUIPO MÉDICO Y DE LABORATORIO.	24,191.20		26,308.80	50,500.00
INSTALACIÓN, REPARACIÓN Y MANTENIMIENTO DE EQUIPO E INSTRUMENTAL MÉDICO Y DE LABORATORIO/DESARROLLO DE LAS CIENCIAS FORENSES EN LA INVESTIGACIÓN DE HECHOS DELICTIVOS.	0.01		3,813,637.99	3,813,638.00
1 - INSTALACIÓN, REPARACIÓN Y MANTENIMIENTO DE EQUIPO E INSTRUMENTAL MÉDICO Y DE LABORATORIO.	0.01		3,813,637.99	3,813,638.00
Instrumental médico y de laboratorio. // Acceso a la Justicia para las Mujeres.	6,873.04		95,126.96	102,000.00
1 - INSTRUMENTAL MÉDICO Y DE LABORATORIO.	6,873.04		95,126.96	102,000.00
LICENCIAS INFORMÁTICAS E INTELECTUALES/FORTEALECIMIENTO DE CAPACIDADES PARA LA PREVENCIÓN Y COMBATE A DELITOS DE ALTO IMPACTO.	228,160.40			228,160.40
1 - LICENCIAS INFORMÁTICAS E INTELECTUALES	228,160.40			228,160.40
MATERIALES, ACCESORIOS Y SUMINISTROS DE LABORATORIO/DESARROLLO DE LAS CIENCIAS FORENSES EN LA INVESTIGACIÓN DE HECHOS DELICTIVOS.	520,000.00			520,000.00
1 - MATERIALES, ACCESORIOS Y SUMINISTROS DE LABORATORIO/DESARROLLO DE LAS CIENCIAS FORENSES EN LA INVESTIGACIÓN DE HECHOS DELICTIVOS.	520,000.00			520,000.00
Muebles de oficina y estantería.			876,264.00	876,264.00
1 - MUEBLES DE OFICINA Y ESTANTERÍA.			876,264.00	876,264.00
Otros mobiliarios y equipos de administración. // Acceso a la Justicia para las Mujeres.	16,744.19		183,255.81	200,000.00
1 - OTROS MOBILIARIOS Y EQUIPOS DE ADMINISTRACIÓN.	16,744.19		183,255.81	200,000.00
OTROS PRODUCTOS QUÍMICOS/DESARROLLO DE LAS CIENCIAS FORENSES EN LA INVESTIGACIÓN DE HECHOS DELICTIVOS.	2,015,000.00			2,015,000.00
1 - OTROS PRODUCTOS QUÍMICOS/DESARROLLO DE LAS CIENCIAS FORENSES EN LA INVESTIGACIÓN DE HECHOS DELICTIVOS.	2,015,000.00			2,015,000.00
PRENDAS DE SEGURIDAD Y PROTECCIÓN PERSONAL/DESARROLLO DE LAS CIENCIAS FORENSES EN LA INVESTIGACIÓN DE HECHOS DELICTIVOS.	416,672.00		743,328.00	1,160,000.00
1 - PRENDAS DE SEGURIDAD Y PROTECCIÓN PERSONAL	416,672.00		743,328.00	1,160,000.00
PRENDAS DE SEGURIDAD Y PROTECCIÓN PERSONAL/EQUIPAMIENTO DE LAS INSTITUCIONES DE SEGURIDAD PÚBLICA.	631,500.00		243,600.00	875,100.00
1 - PRENDAS DE SEGURIDAD Y PROTECCIÓN PERSONAL/EQUIPAMIENTO DE LAS INSTITUCIONES DE SEGURIDAD PÚBLICA.	631,500.00		243,600.00	875,100.00
SERVICIOS DE CAPACITACIÓN/ PROFESIONALIZACIÓN Y CAPACITACIÓN DE LOS ELEMENTOS POLICIALES DE SEGURIDAD PÚBLICA.	888,343.40		601,476.60	1,489,820.00
1 - SERVICIOS DE CAPACITACIÓN/ PROFESIONALIZACIÓN Y CAPACITACIÓN DE LOS ELEMENTOS POLICIALES DE SEGURIDAD PÚBLICA.	888,343.40		601,476.60	1,489,820.00
SERVICIOS PROFESIONALES, CIENTÍFICOS Y TÉCNICOS INTEGRALES/PROFESIONALIZACIÓN Y CAPACITACIÓN DE LOS ELEMENTOS POLICIALES DE SEGURIDAD PÚBLICA.	32,500.00		32,500.00	65,000.00
1 - SERVICIOS PROFESIONALES, CIENTÍFICOS Y TÉCNICOS INTEGRALES	32,500.00		32,500.00	65,000.00
Vehículos y equipo terrestre. // Desarrollo de las Ciencias Forenses en la Investigación de Hechos Delictivos.	1,000,000.00			1,000,000.00
1 - VEHÍCULOS Y EQUIPO TERRESTRE.	1,000,000.00			1,000,000.00
Vehículos y equipo terrestre. //Equipamiento De Las Instituciones De Seguridad Pública.	16,821,243.30			16,821,243.30
1 - VEHÍCULOS Y EQUIPO TERRESTRE.	16,821,243.30			16,821,243.30
VESTUARIO Y UNIFORMES/EQUIPAMIENTO DE LAS INSTITUCIONES DE SEGURIDAD PÚBLICA.	3,013,710.00		1,711,290.00	4,725,000.00
1 - VESTUARIO Y UNIFORMES/EQUIPAMIENTO DE LAS INSTITUCIONES DE SEGURIDAD PÚBLICA.	3,013,710.00		1,711,290.00	4,725,000.00
Poder Judicial	5,000,000.00			5,000,000.00
CENTRO REGIONAL DE JUSTICIA CAMPECHE.	4,285,542.05			4,285,542.05
1 - CENTRO REGIONAL DE JUSTICIA CAMPECHE	4,285,542.05			4,285,542.05

PODER EJECUTIVO DEL ESTADO DE CAMPECHE
SECRETARÍA DE ADMINISTRACIÓN Y FINANZAS
RAMO 33 APORTACIONES FEDERALES PARA ENTIDADES FEDERATIVAS Y MUNICIPIOS
ENERO - SEPTIEMBRE 2022
(Pesos)

SECTOR / PROGRAMA PRESUPUESTARIO / EJERCICIO FISCAL / FUENTE / ENTE EJECUTOR / PROYECTOS	COMPROMETIDO	DEVENGADO	PAGADO	TOTAL
CENTRO REGIONAL DE JUSTICIA CARMEN	100,858.34			100,858.34
1 - CENTRO REGIONAL DE JUSTICIA CARMEN.	100,858.34			100,858.34
CENTRO REGIONAL DE JUSTICIA CHAMPOTÓN	226,296.84			226,296.84
1 - CENTRO REGIONAL DE JUSTICIA CHAMPOTÓN.	226,296.84			226,296.84
CENTRO REGIONAL DE JUSTICIA HECELCHAKÁN.	387,302.77			387,302.77
1 - CENTRO REGIONAL DE JUSTICIA HECELCHAKÁN	387,302.77			387,302.77
Secretaría de Gobierno	7,840,607.68		7,057,770.70	14,898,378.38
BECAS Y OTRAS AYUDAS PARA PROGRAMAS DE CAPACITACIÓN, PROFESIONALIZACIÓN Y CAPACITACIÓN DE LOS ELEMENTOS POLICIALES DE SEGURIDAD PÚBLICA.			400,000.00	400,000.00
1 - BECAS Y OTRAS AYUDAS PARA PROGRAMAS DE CAPACITACIÓN.			400,000.00	400,000.00
EQUIPO DE DEFENSA Y SEGURIDAD/FORTALECIMIENTO AL SISTEMA PENITENCIARIO NACIONAL.	7,147,028.40		6,458,996.00	13,606,024.40
1 - EQUIPO DE DEFENSA Y SEGURIDAD	7,147,028.40		6,458,996.00	13,606,024.40
SERVICIOS DE CAPACITACIÓN, PROFESIONALIZACIÓN Y CAPACITACIÓN DE LOS ELEMENTOS POLICIALES DE SEGURIDAD PÚBLICA.	400,000.00			400,000.00
1 - SERVICIOS DE CAPACITACIÓN.	400,000.00			400,000.00
Servicios profesionales, científicos y técnicos integrales / Fortalecimiento de las Capacidades de Evaluación en Control de Confianza	198,779.28		198,774.70	397,553.98
1 - SERVICIOS PROFESIONALES, CIENTÍFICOS Y TÉCNICOS INTEGRALES/FCECC	198,779.28		198,774.70	397,553.98
Vestuario y uniformes, Fortalecimiento al Sistema Penitenciario Nacional y de Ejecución de Medidas para Adolescentes..	94,800.00			94,800.00
1 - VESTUARIO Y UNIFORMES, FORTALECIMIENTO AL SISTEMA PENITENCIARIO NACIONAL.	94,800.00			94,800.00
Secretaría de Protección y Seguridad Ciudadana	58,768,098.70		52,993,219.64	111,761,318.34
Becas			2,000,000.00	2,000,000.00
1 - BECAS			2,000,000.00	2,000,000.00
Cámaras fotográficas y de video	6,228,575.04		1,994,916.96	8,223,492.00
1 - CÁMARAS FOTOGRAFICAS Y DE VIDEO SEG. PUB.	6,228,575.04		1,994,916.96	8,223,492.00
Equipo de cómputo Seg Pub	3,505,148.47		376,057.50	3,881,205.97
1 - EQUIPO DE CÓMPUTO SEG PUB	3,505,148.47		376,057.50	3,881,205.97
Equipo de cómputo y de tecnologías de la información / Sistema Nacional de Atención de Llamadas de Emergencia y Denuncias Ciudadanas	636,000.00			636,000.00
1 - EQUIPO DE CÓMPUTO Y DE TECNOLOGÍAS DE LA INFORMACIÓN / SALLE	636,000.00			636,000.00
Equipo de comunicación y telecomunicación / Red Nacional de Radiocomunicación	425,967.70		15,113,196.30	15,539,164.00
1 - EQUIPO DE COMUNICACIÓN Y TELECOMUNICACIÓN / RNR	425,967.70		15,113,196.30	15,539,164.00
Equipo de defensa y seguridad Seg. Pub.	8,645,125.35		3,267,628.65	11,912,754.00
1 - EQUIPO DE DEFENSA Y SEGURIDAD SEG. PUB.	8,645,125.35		3,267,628.65	11,912,754.00
Equipos de generación eléctrica, aparatos y accesorios eléctricos / Red Nacional de Radiocomunicación	1,074,560.00			1,074,560.00
1 - EQUIPOS DE GENERACIÓN ELÉCTRICA, APARATOS Y ACCESORIOS ELÉCTRICOS / RNR	1,074,560.00			1,074,560.00
Instalación, Reparación y Mantenimiento de Equipo de Cómputo y Tecnología de la Información / Sistema Nacional de Atención de Llamadas de Emergencias y Denuncias Ciudadanas	1,000,000.00			1,000,000.00
1 - INSTALACIÓN, REPARACIÓN Y MANTENIMIENTO DE EQUIPO DE CÓMPUTO Y TECNOLOGÍA DE LA INFORMACIÓN / SALLE	1,000,000.00			1,000,000.00
Instalación, reparación y mantenimiento de maquinaria, otros equipos y herramienta /Red Nacional de Radiocomunicación	1,479,485.14		1,416,514.86	2,896,000.00
1 - INSTALACIÓN, REPARACIÓN Y MANTENIMIENTO DE MAQUINARIA, OTROS EQUIPOS Y HERRAMIENTA / RNR	1,479,485.14		1,416,514.86	2,896,000.00
Licencias informáticas e intelectuales / Sistema Nacional de Atención de Llamadas de Emergencia y Denuncias Ciudadanas	510,000.00			510,000.00
1 - LICENCIAS INFORMÁTICAS E INTELECTUALES / SALLE	510,000.00			510,000.00
Licencias informáticas e intelectuales Seg. Pub.	1,349,959.00			1,349,959.00
1 - LICENCIAS INFORMÁTICAS E INTELECTUALES SEG. PUB.	1,349,959.00			1,349,959.00
Muebles de oficina y estantería / Sistema Nacional de Atención de Llamadas de Emergencia y Denuncias Ciudadanas	70,000.00			70,000.00

PODER EJECUTIVO DEL ESTADO DE CAMPECHE

SECRETARÍA DE ADMINISTRACIÓN Y FINANZAS

RAMO 33 APORTACIONES FEDERALES PARA ENTIDADES FEDERATIVAS Y MUNICIPIOS

ENERO - SEPTIEMBRE 2022

(Pesos)

SECTOR / PROGRAMA PRESUPUESTARIO / EJERCICIO FISCAL / FUENTE / ENTE EJECUTOR / PROYECTOS	COMPROMETIDO	DEVENGADO	PAGADO	TOTAL
1 - MUEBLES DE OFICINA Y ESTANTERÍA / SALLE	70,000.00			70,000.00
Muebles de oficina y estantería Seg. Pub.	130,201.74		225,349.22	355,550.96
1 - MUEBLES DE OFICINA Y ESTANTERÍA SEG. PUB.	130,201.74		225,349.22	355,550.96
Otros mobiliarios y equipos de administración / Red Nacional de Radiocomunicación	65,000.00			65,000.00
1 - OTROS MOBILIARIOS Y EQUIPOS DE ADMINISTRACIÓN / RNR	65,000.00			65,000.00
Otros mobiliarios y equipos de administración Seg. Pub.	2.80		195,997.20	196,000.00
1 - OTROS MOBILIARIOS Y EQUIPOS DE ADMINISTRACIÓN SEG. PUB.	2.80		195,997.20	196,000.00
Prendas de protección para Seguridad Pública y Nacional	1,040,031.31		913,500.00	1,953,531.31
1 - PRENDAS DE PROTECCIÓN PARA SEGURIDAD PÚBLICA Y NACIONAL	1,040,031.31		913,500.00	1,953,531.31
Servicios de acceso de internet, redes y procesamiento de información / Fortalecimiento de los Sistemas de Videovigilancia y Geolocalización	1,050,000.00			1,050,000.00
1 - SERVICIOS DE ACCESO DE INTERNET, REDES Y PROCESAMIENTO DE INFORMACIÓN / FSVG	1,050,000.00			1,050,000.00
Servicios de acceso de internet, redes y procesamiento de información / Sistema Nacional de Atención de Llamadas de Emergencia y Denuncias Ciudadanas	1,351,107.93		1,613,590.07	2,964,698.00
1 - SERVICIOS DE ACCESO DE INTERNET, REDES Y PROCESAMIENTO DE INFORMACIÓN / SALLE	1,351,107.93		1,613,590.07	2,964,698.00
Servicios de capacitación	2,916,015.00		5,839,575.00	8,755,590.00
1 - SERVICIOS DE CAPACITACIÓN	2,916,015.00		5,839,575.00	8,755,590.00
Servicios de capacitación / Profesionalización y Capacitación de los Elementos Policiales de Seguridad Pública	250,000.00			250,000.00
1 - SERVICIOS DE CAPACITACIÓN / PCEPSP	250,000.00			250,000.00
Servicios integrales y otros servicios / Fortalecimiento de los Sistemas de Videovigilancia y Geolocalización	100,000.03		99,999.97	200,000.00
1 - SERVICIOS INTEGRALES Y OTROS SERVICIOS / FSVG	100,000.03		99,999.97	200,000.00
Servicios profesionales, científicos y técnicos integrales	207,680.00		373,120.00	580,800.00
1 - SERVICIOS PROFESIONALES, CIENTÍFICOS Y TÉCNICOS INTEGRALES	207,680.00		373,120.00	580,800.00
Servicios profesionales, científicos y técnicos integrales / Fortalecimiento de las Capacidades de Evaluación en Control de Confianza	159,040.00			159,040.00
1 - SERVICIOS PROFESIONALES, CIENTÍFICOS Y TÉCNICOS INTEGRALES / FCECC	159,040.00			159,040.00
Servicios profesionales, científicos y técnicos integrales CC	1,682,062.04		1,681,633.96	3,363,696.00
1 - SERVICIOS PROFESIONALES, CIENTÍFICOS Y TÉCNICOS INTEGRALES CC	1,682,062.04		1,681,633.96	3,363,696.00
Sistemas de aire acondicionado, calefacción y de refrigeración industrial y comercial / Fortalecimiento de los Sistemas de Videovigilancia y Geolocalización	155,000.00			155,000.00
1 - SISTEMAS DE AIRE ACONDICIONADO, CALEFACCIÓN Y DE REFRIGERACIÓN INDUSTRIAL Y COMERCIAL / FSVG	155,000.00			155,000.00
Vehículos y equipo terrestre Seg. Pub.	4,094,037.15		17,882,139.95	21,976,177.10
1 - VEHÍCULOS Y EQUIPO TERRESTRE SEG. PUB.	4,094,037.15		17,882,139.95	21,976,177.10
Vestuario y uniformes Seguridad Pública.	20,643,100.00			20,643,100.00
1 - VESTUARIO Y UNIFORMES SEG. PUB.	20,643,100.00			20,643,100.00
EJERCICIO FISCAL 2021	0.00	0.00	14,089,899.15	14,089,899.15
[CPF0380] - CGE-FASP-PF / 2021				
(FONDO DE APORTACIONES PARA LA SEGURIDAD PÚBLICA DE LOS ESTADOS Y EL DISTRITO FEDERAL 2021, PRODUCTOS FINANCIEROS)	0.00	0.00	1,854,372.19	1,854,372.19
Consejo Estatal de Seguridad Pública en el Estado de Campeche			457,123.19	457,123.19
EQUIPO DE CÓMPUTO Y DE TECNOLOGÍAS DE LA INFORMACIÓN / PROFESIONALIZACIÓN Y CAPACITACIÓN DE LOS ELEMENTOS POLICIALES DE SEGURIDAD PÚBLICA			54,051.71	54,051.71
1 - EQUIPO DE CÓMPUTO Y DE TECNOLOGÍAS DE LA INFORMACIÓN / PROFESIONALIZACIÓN Y CAPACITACIÓN DE LOS ELEMENTOS POLICIALES DE SEGURIDAD PÚBLICA (RF-FASP/2021)			54,051.71	54,051.71
EQUIPOS Y APARATOS AUDIOVISUALES / PROFESIONALIZACIÓN Y CAPACITACIÓN DE LOS ELEMENTOS POLICIALES DE SEGURIDAD PÚBLICA.			22,650.68	22,650.68

PODER EJECUTIVO DEL ESTADO DE CAMPECHE

SECRETARÍA DE ADMINISTRACIÓN Y FINANZAS

RAMO 33 APORTACIONES FEDERALES PARA ENTIDADES FEDERATIVAS Y MUNICIPIOS

ENERO - SEPTIEMBRE 2022

(Pesos)

SECTOR / PROGRAMA PRESUPUESTARIO / EJERCICIO FISCAL / FUENTE / ENTE EJECUTOR / PROYECTOS	COMPROMETIDO	DEVENGADO	PAGADO	TOTAL
1 - EQUIPOS Y APARATOS AUDIOVISUALES / PROFESIONALIZACIÓN Y CAPACITACIÓN DE LOS ELEMENTOS POLICIALES DE SEGURIDAD PÚBLICA (RF-FASP/2021).			22,650.68	22,650.68
MAQUINARIA Y EQUIPO INDUSTRIAL / PROFESIONALIZACIÓN Y CAPACITACIÓN DE LOS ELEMENTOS POLICIALES DE SEGURIDAD PÚBLICA			46,956.80	46,956.80
1 - MAQUINARIA Y EQUIPO INDUSTRIAL / PROFESIONALIZACIÓN Y CAPACITACIÓN DE LOS ELEMENTOS POLICIALES DE SEGURIDAD PÚBLICA (RF-FASP/2021)			46,956.80	46,956.80
SISTEMA DE AIRE ACONDICIONADO, CALEFACCIÓN Y DE REFRIGERACIÓN INDUSTRIAL Y COMERCIAL / PROFESIONALIZACIÓN Y CAPACITACIÓN DE LOS ELEMENTOS POLICIALES DE SEGURIDAD PÚBLICA .			43,964.00	43,964.00
1 - SISTEMA DE AIRE ACONDICIONADO, CALEFACCIÓN Y DE REFRIGERACIÓN INDUSTRIAL Y COMERCIAL / PROFESIONALIZACIÓN Y CAPACITACIÓN DE LOS ELEMENTOS POLICIALES DE SEGURIDAD PÚBLICA (RF-FASP/2021)			43,964.00	43,964.00
VEHÍCULOS Y EQUIPO DE TRANSPORTE / PROFESIONALIZACIÓN Y CAPACITACIÓN DE LOS ELEMENTOS POLICIALES DE SEGURIDAD PÚBLICA.			289,500.00	289,500.00
1 - VEHÍCULOS Y EQUIPO DE TRANSPORTE / PROFESIONALIZACIÓN Y CAPACITACIÓN DE LOS ELEMENTOS POLICIALES DE SEGURIDAD PÚBLICA (RF-FASP/2021)			289,500.00	289,500.00
Secretaría de Protección y Seguridad Ciudadana			1,397,249.00	1,397,249.00
Equipo de comunicación y telecomunicación: Teléfonos (Satelital)			1,397,249.00	1,397,249.00
1 - EQUIPO DE COMUNICACIÓN Y TELECOMUNICACIÓN TELÉFONOS (SATELITAL) (RF FASP 2021)			1,397,249.00	1,397,249.00
[C0380] - CGE-FASP / 2021				
(FONDO DE APORTACIONES PARA LA SEGURIDAD PÚBLICA DE LOS ESTADOS Y EL DISTRITO FEDERAL 2021)	0.00	0.00	12,235,526.96	12,235,526.96
Consejo Estatal de Seguridad Pública en el Estado de Campeche			5,345,532.36	5,345,532.36
EQUIPO DE CÓMPUTO Y DE TECNOLOGÍAS DE LA INFORMACIÓN / PROFESIONALIZACIÓN Y CAPACITACIÓN DE LOS ELEMENTOS POLICIALES DE SEGURIDAD PÚBLICA .			124,469.95	124,469.95
1 - EQUIPO DE CÓMPUTO Y DE TECNOLOGÍAS DE LA INFORMACIÓN / PROFESIONALIZACIÓN Y CAPACITACIÓN DE LOS ELEMENTOS POLICIALES DE SEGURIDAD PÚBLICA (FASP/2021)			124,469.95	124,469.95
EQUIPO DE COMUNICACIÓN Y TELECOMUNICACIÓN / RED NACIONAL DE RADIOCOMUNICACIÓN			3,067,926.03	3,067,926.03
1 - EQUIPO DE COMUNICACIÓN Y TELECOMUNICACIÓN / RED NACIONAL DE RADIOCOMUNICACIÓN (FASP/2021)			3,067,926.03	3,067,926.03
INSTALACIÓN, REPARACIÓN Y MANTENIMIENTO DE MAQUINARIA, OTROS EQUIPOS Y HERRAMIENTA / RED NACIONAL DE RADIOCOMUNICACIÓN.			932,073.72	932,073.72
1 - INSTALACIÓN, REPARACIÓN Y MANTENIMIENTO DE MAQUINARIA, OTROS EQUIPOS Y HERRAMIENTA / RED NACIONAL DE RADIOCOMUNICACIÓN (FASP/2021)			932,073.72	932,073.72
MOBILIARIO Y EQUIPO EDUCACIONAL Y RECREATIVO / C3.			158,694.42	158,694.42
1 - MOBILIARIO Y EQUIPO EDUCACIONAL Y RECREATIVO / C3 (FASP/2021)			158,694.42	158,694.42
MUEBLES DE OFICINA Y ESTANTERÍA / PROFESIONALIZACIÓN Y CAPACITACIÓN DE LOS ELEMENTOS POLICIALES DE SEGURIDAD PÚBLICA .			38,003.77	38,003.77
1 - MUEBLES DE OFICINA Y ESTANTERÍA / PROFESIONALIZACIÓN Y CAPACITACIÓN DE LOS ELEMENTOS POLICIALES DE SEGURIDAD PÚBLICA (FASP/2021)			38,003.77	38,003.77
OTROS MOBILIARIOS Y EQUIPOS DE ADMINISTRACIÓN / PROFESIONALIZACIÓN Y CAPACITACIÓN DE LOS ELEMENTOS POLICIALES DE SEGURIDAD PÚBLICA .			7,714.00	7,714.00
1 - OTROS MOBILIARIOS Y EQUIPOS DE ADMINISTRACIÓN / PROFESIONALIZACIÓN Y CAPACITACIÓN DE LOS ELEMENTOS POLICIALES DE SEGURIDAD PÚBLICA (FASP/2021)			7,714.00	7,714.00
SERVICIOS DE ACCESO DE INTERNET, REDES Y PROCESAMIENTO DE INFORMACIÓN / SISTEMA NACIONAL DE ATENCIÓN DE LLAMADAS DE EMERGENCIA Y DENUNCIA CIUDADANAS.			646,947.97	646,947.97
1 - SERVICIOS DE ACCESO DE INTERNET, REDES Y PROCESAMIENTO DE INFORMACIÓN / SISTEMA NACIONAL DE ATENCIÓN DE LLAMADAS DE EMERGENCIA Y DENUNCIA CIUDADANAS (FASP/2021)			646,947.97	646,947.97
SERVICIOS PROFESIONALES, CIENTÍFICOS, TÉCNICOS Y OTROS SERVICIOS / SYE.			369,702.50	369,702.50
1 - SERVICIOS PROFESIONALES, CIENTÍFICOS, TÉCNICOS Y OTROS SERVICIOS / SYE (FASP/2021).			369,702.50	369,702.50
Fiscalía General del Estado de Campeche			2,015,019.14	2,015,019.14
EQUIPO MÉDICO Y DE LABORATORIO			121,800.00	121,800.00
1 - EQUIPO MÉDICO Y DE LABORATORIO (FASP/2021).			121,800.00	121,800.00
INSTALACIÓN, REPARACIÓN Y MANTENIMIENTO DE EQUIPO E INSTRUMENTAL MÉDICO Y DE LABORATORIO.			226,200.00	226,200.00

PODER EJECUTIVO DEL ESTADO DE CAMPECHE
SECRETARÍA DE ADMINISTRACIÓN Y FINANZAS
RAMO 33 APORTACIONES FEDERALES PARA ENTIDADES FEDERATIVAS Y MUNICIPIOS
ENERO - SEPTIEMBRE 2022
(Pesos)

SECTOR / PROGRAMA PRESUPUESTARIO / EJERCICIO FISCAL / FUENTE / ENTE EJECUTOR / PROYECTOS	COMPROMETIDO	DEVENGADO	PAGADO	TOTAL
1 - <i>INSTALACIÓN, REPARACIÓN Y MANTENIMIENTO DE EQUIPO E INSTRUMENTAL MÉDICO Y DE LABORATORIO (FASP /2021).</i>			226,200.00	226,200.00
MATERIALES, ACCESORIOS Y SUMINISTROS DE LABORATORIO (FASP/2021).			238,867.20	238,867.20
1 - <i>MATERIALES, ACCESORIOS Y SUMINISTROS DE LABORATORIO (FASP/2021).</i>			238,867.20	238,867.20
MUEBLES DE OFICINA Y ESTANTERÍA (FASP 2021).			739,418.80	739,418.80
1 - <i>MUEBLES DE OFICINA Y ESTANTERÍA.</i>			739,418.80	739,418.80
OTROS MOBILIARIOS Y EQUIPOS DE ADMINISTRACIÓN.			283,494.68	283,494.68
1 - <i>AIRE ACONDICIONADO (FASP /2021).</i>			283,494.68	283,494.68
PRODUCTOS QUÍMICOS FARMACÉUTICOS Y DE LABORATORIO.			115,600.96	115,600.96
1 - <i>OTROS PRODUCTOS QUÍMICOS (FASP/ 2021).</i>			115,600.96	115,600.96
VESTUARIO, BLANCOS, PRENDAS DE PROTECCIÓN Y ARTÍCULOS DEPORTIVOS.			289,637.50	289,637.50
1 - <i>VESTUARIO Y UNIFORME (FASP /2021).</i>			289,637.50	289,637.50
Secretaría de Gobierno			926,387.85	926,387.85
HERRAMIENTAS MENORES.			20,184.00	20,184.00
1 - <i>HERRAMIENTAS MENORES.</i>			20,184.00	20,184.00
MAQUINARIA Y EQUIPO INDUSTRIAL SIST. PEN.			767,293.85	767,293.85
1 - <i>MAQUINARIA Y EQUIPO INDUSTRIAL SIST. PEN.</i>			767,293.85	767,293.85
SISTEMA DE AIRE ACONDICIONADO, CALEFACCIÓN Y DE REFRIGERACIÓN INDUSTRIAL SIST. PEN.			138,910.00	138,910.00
1 - <i>SISTEMA DE AIRE ACONDICIONADO, CALEFACCIÓN Y DE REFRIGERACIÓN INDUSTRIAL SIST. PEN.</i>			138,910.00	138,910.00
Secretaría de Protección y Seguridad Ciudadana			3,948,587.61	3,948,587.61
Equipo de computo Seg Pub.			47,260.53	47,260.53
1 - <i>EQUIPO DE COMPUTO SEG PUB</i>			47,260.53	47,260.53
Vestuario y uniformes Seg. Pub.			3,901,327.08	3,901,327.08
1 - <i>VESTUARIO Y UNIFORMES SEG. PUB.</i>			3,901,327.08	3,901,327.08
TOTALES:	111,351,541.27	0.00	92,210,704.21	203,562,245.48

PODER EJECUTIVO DEL ESTADO DE CAMPECHE

SECRETARÍA DE ADMINISTRACIÓN Y FINANZAS

RAMO 33 APORTACIONES FEDERALES PARA ENTIDADES FEDERATIVAS Y MUNICIPIOS

ENERO - SEPTIEMBRE 2022

(Pesos)

SECTOR / PROGRAMA PRESUPUESTARIO / EJERCICIO FISCAL / FUENTE / ENTE EJECUTOR / PROYECTOS	COMPROMETIDO	DEVENGADO	PAGADO	TOTAL
RAMO 33 APORTACIONES FEDERALES PARA ENTIDADES FEDERATIVAS Y MUNICIPIOS	63,370,906.11	0.00	63,009,108.80	126,380,014.91
005 - FONDO DE APORTACIONES PARA EL FORTALECIMIENTO DE LAS ENTIDADES FEDERATIVAS (FAFEF)	63,370,906.11	0.00	63,009,108.80	126,380,014.91
EJERCICIO FISCAL 2022	63,370,906.11	0.00	50,284,520.84	113,655,426.95
[FPF0527] - FAFEF-PF / 2022				
(FONDO DE APORTACIONES PARA EL FORTALECIMIENTO DE LAS ENTIDADES FEDERATIVAS (FAFEF), PRODUCTOS FINANCIEROS)	2,069,076.57	0.00	0.00	2,069,076.57
Secretaría de Modernización Administrativa e Innovación Gubernamental	2,069,076.57			2,069,076.57
CONECTIVIDAD PARA TODOS	2,069,076.57			2,069,076.57
2 - CONECTIVIDAD PARA TODOS.	2,069,076.57			2,069,076.57
[FFA0527] - FAFEF / 2022				
(FONDO DE APORTACIONES PARA EL FORTALECIMIENTO DE LAS ENTIDADES FEDERATIVAS (FAFEF))	61,301,829.54	0.00	50,284,520.84	111,586,350.38
Comisión de Agua Potable y Alcantarillado del Estado de Campeche (CAPAE)			7,838,746.70	7,838,746.70
SISTEMAS DE ABASTECIMIENTO Y DISTRIBUCIÓN DE AGUA POTABLE DE LA LOCALIDAD DE TENABO, MUNICIPIO DE TENABO			3,374,857.47	3,374,857.47
1 - SISTEMAS DE ABASTECIMIENTO Y DISTRIBUCIÓN DE AGUA POTABLE (REHABILITACIÓN DE POZO 1 Y 2) DE LA LOCALIDAD DE TENABO, MUNICIPIO DE TENABO, DEL ESTADO DE CAMPECHE			3,374,857.47	3,374,857.47
SISTEMAS DE ABASTECIMIENTO Y DISTRIBUCIÓN DE AGUA POTABLE EN EL ACUEDUCTO CHICBUL CARMEN, MUNICIPIO DE CARMEN.			2,795,241.85	2,795,241.85
1 - SISTEMAS DE ABASTECIMIENTO Y DISTRIBUCIÓN DE AGUA POTABLE (REPARACIÓN DE FUGA EN CRUCE MARINO) EN EL ACUEDUCTO CHICBUL CARMEN, MUNICIPIO DE CARMEN, ESTADO DE CAMPECHE			2,795,241.85	2,795,241.85
SISTEMAS DE ABASTECIMIENTO Y DISTRIBUCIÓN DE AGUA POTABLE EN LA ZONA NORTE Y SUR DEL ESTADO DE CAMPECHE.			1,668,647.38	1,668,647.38
1 - SISTEMAS DE ABASTECIMIENTO Y DISTRIBUCIÓN DE AGUA POTABLE (REHABILITACIÓN DE TANQUES ELEVADOS) EN LA ZONA NORTE Y SUR DEL ESTADO DE CAMPECHE.			1,668,647.38	1,668,647.38
Secretaría de Desarrollo Agropecuario	1,593,561.23		1,593,561.24	3,187,122.47
CENTRO DE ACOPIO DE LECHE EN LA LOCALIDAD DE CANDELARIA, MUNICIPIO DE CANDELARIA	1,593,561.23		1,593,561.24	3,187,122.47
1 - REHABILITACIÓN DE CENTRO DE ACOPIO DE LECHE EN LA LOCALIDAD DE CANDELARIA, MUNICIPIO DE CANDELARIA, CAMPECHE	1,593,561.23		1,593,561.24	3,187,122.47
Secretaría de Desarrollo Territorial, Urbano y Obras Públicas	35,825,056.25		40,852,212.90	76,677,269.15
CENTRO CULTURAL CASA DE LOS GOBERNADORES DE LA LOCALIDAD DE SAN FRANCISCO DE CAMPECHE, MUNICIPIO DE CAMPECHE			1,813,700.28	1,813,700.28
2 - CENTRO CULTURAL CASA DE LOS GOBERNADORES DE LA LOCALIDAD DE SAN FRANCISCO DE CAMPECHE, MUNICIPIO DE CAMPECHE (REHABILITACIÓN EXTERIOR)			1,813,700.28	1,813,700.28
CENTRO DE ALTO RENDIMIENTO DE LA LOCALIDAD DE SAN FRANCISCO DE CAMPECHE, MUNICIPIO DE CAMPECHE (CEDAR)	6,311,874.74		2,518,560.86	8,830,435.60
4 - CENTRO DE ALTO RENDIMIENTO DE LA LOCALIDAD DE SAN FRANCISCO DE CAMPECHE, MUNICIPIO DE CAMPECHE (REHABILITACIÓN DE ÁREAS DE USOS MÚLTIPLES Y LAVANDERÍA). LOCALIDAD: SAN FRANCISCO DE CAMPECHE, MUNICIPIO: CAMPECHE	1,411,412.31		1,757,793.63	3,169,205.94
5 - CENTRO DE ALTO RENDIMIENTO DE LA LOCALIDAD DE SAN FRANCISCO DE CAMPECHE, MUNICIPIO DE CAMPECHE (REHABILITACIÓN DE BAÑOS COMUNES)	1,775,123.54		760,767.23	2,535,890.77
6 - CENTRO DE ALTO RENDIMIENTO DE LA LOCALIDAD DE SAN FRANCISCO DE CAMPECHE, MUNICIPIO DE CAMPECHE (REHABILITACIÓN DEL EDIFICIO DE COCINA).	3,125,338.89			3,125,338.89
CENTRO DE JUSTICIA PARA LAS MUJERES EN ESCARCEGA, LOCALIDAD: ESCARCEGA, MUNICIPIO: ESCARCEGA, ESTADO DE CAMPECHE	790,097.78			790,097.78
1 - EDIFICIO DEL CENTRO DE JUSTICIA PARA LAS MUJERES EN ESCARCEGA, LOCALIDAD: ESCARCEGA, MUNICIPIO: ESCARCEGA, ESTADO DE CAMPECHE (TRANSICIÓN DE MEDIA TENSIÓN).	790,097.78			790,097.78
CENTRO ESTATAL DE REHABILITACIÓN INTEGRAL ELSA MARÍA SAN ROMÁN DE SANSORES EN LA LOCALIDAD DE SAN FRANCISCO DE CAMPECHE, MUNICIPIO DE CAMPECHE	1,807,478.91		9,632,623.91	11,440,102.82

PODER EJECUTIVO DEL ESTADO DE CAMPECHE

SECRETARÍA DE ADMINISTRACIÓN Y FINANZAS

RAMO 33 APORTACIONES FEDERALES PARA ENTIDADES FEDERATIVAS Y MUNICIPIOS

ENERO - SEPTIEMBRE 2022

(Pesos)

SECTOR / PROGRAMA PRESUPUESTARIO / EJERCICIO FISCAL / FUENTE / ENTE EJECUTOR / PROYECTOS	COMPROMETIDO	DEVENGADO	PAGADO	TOTAL
5 - CENTRO ESTATAL DE REHABILITACIÓN INTEGRAL ELSA MARÍA SAN ROMÁN DE SANSORES EN LA LOCALIDAD DE SAN FRANCISCO DE CAMPECHE, MUNICIPIO DE CAMPECHE (ARRANQUE Y PUESTA EN MARCHA DE CALDERAS Y ACCESIBILIDAD EXTERIOR).	219,628.60		2,585,336.29	2,804,964.89
6 - CENTRO ESTATAL DE REHABILITACIÓN INTEGRAL ELSA MARÍA SAN ROMÁN DE SANSORES EN LA LOCALIDAD DE SAN FRANCISCO DE CAMPECHE, MUNICIPIO DE CAMPECHE (TERMINACIÓN DE OBRA EXTERIOR E INTERIOR).	167,747.74		2,937,650.37	3,105,398.11
7 - CENTRO ESTATAL DE REHABILITACIÓN INTEGRAL ELSA MARÍA SAN ROMÁN DE SANSORES EN LA LOCALIDAD DE SAN FRANCISCO DE CAMPECHE, MUNICIPIO DE CAMPECHE. (REHABILITACIÓN DE ALUMBRADO EXTERIOR)	146,097.33		2,315,468.56	2,461,565.89
8 - CENTRO ESTATAL DE REHABILITACIÓN INTEGRAL ELSA MARIA SAN ROMAN DE SANSORES EN LA LOCALIDAD DE SAN FRANCISCO DE CAMPECHE, MUNICIPIO DE CAMPECHE (MANTENIMIENTO DE AIRES ACONDICIONADOS, JARDINERIA, SEÑALETICA).	1,274,005.24		1,794,168.69	3,068,173.93
EDIFICIO ADMINISTRATIVO DE LA COLONIA AMPLIACIÓN 4 CAMINOS, EN LA CIUDAD DE SAN FRANCISCO DE CAMPECHE, MUNICIPIO DE CAMPECHE			869,772.09	869,772.09
1 - EDIFICIO ADMINISTRATIVO DE LA COLONIA AMPLIACIÓN 4 CAMINOS, EN LA CIUDAD DE SAN FRANCISCO DE CAMPECHE, MUNICIPIO DE CAMPECHE (INFRAESTRUCTURA PARA ASISTENCIA SOCIAL) (REHABILITACIÓN)			869,772.09	869,772.09
EDIFICIO ADMINISTRATIVO DE LA COLONIA AMPLIACIÓN IGNACIO ZARAGOZA, EN LA CIUDAD DE SAN FRANCISCO DE CAMPECHE, MUNICIPIO DE CAMPECHE.	8,378.27		501,636.64	510,014.91
1 - EDIFICIO ADMINISTRATIVO DE LA COLONIA AMPLIACIÓN IGNACIO ZARAGOZA, EN LA CIUDAD DE SAN FRANCISCO DE CAMPECHE, MUNICIPIO DE CAMPECHE. (INFRAESTRUCTURA PARA ASISTENCIA SOCIAL) (REHABILITACIÓN)	8,378.27		501,636.64	510,014.91
EDIFICIO ADMINISTRATIVO DE LA COLONIA AMPLIACION POLVORIN, EN LA CIUDAD DE SAN FRANCISCO DE CAMPECHE, MUNICIPIO DE CAMPECHE	37,203.10		830,902.60	868,105.70
1 - EDIFICIO ADMINISTRATIVO DE LA COLONIA AMPLIACION POLVORIN, EN LA CIUDAD DE SAN FRANCISCO DE CAMPECHE, MUNICIPIO DE CAMPECHE (INFRAESTRUCTURA PARA ASISTENCIA SOCIAL) (REHABILITACIÓN).	37,203.10		830,902.60	868,105.70
EDIFICIO ADMINISTRATIVO DE LA COLONIA CAMINO REAL EN LA CIUDAD DE SAN FRANCISCO DE CAMPECHE, MUNICIPIO DE CAMPECHE			797,090.10	797,090.10
1 - EDIFICIO ADMINISTRATIVO DE LA COLONIA CAMINO REAL EN LA CIUDAD DE SAN FRANCISCO DE CAMPECHE, MUNICIPIO DE CAMPECHE (INFRAESTRUCTURA PARA ASISTENCIA SOCIAL) (REHABILITACIÓN)			797,090.10	797,090.10
EDIFICIO ADMINISTRATIVO DE LA COLONIA PABLO GARCIA EN LA CIUDAD DE SAN FRANCISCO DE CAMPECHE, MUNICIPIO DE CAMPECHE	1,977,844.06		786,274.15	2,764,118.21
1 - EDIFICIO ADMINISTRATIVO DE LA COLONIA PABLO GARCIA EN LA CIUDAD DE SAN FRANCISCO DE CAMPECHE, MUNICIPIO DE CAMPECHE (INFRAESTRUCTURA PARA ASISTENCIA SOCIAL) (REHABILITACIÓN).	1,977,844.06		786,274.15	2,764,118.21
EDIFICIO ADMINISTRATIVO DE LA COLONIA SAN ANTONIO EN LA CIUDAD DE SAN FRANCISCO DE CAMPECHE, MUNICIPIO DE CAMPECHE	113,696.58			113,696.58
1 - EDIFICIO ADMINISTRATIVO DE LA COLONIA SAN ANTONIO EN LA CIUDAD DE SAN FRANCISCO DE CAMPECHE, MUNICIPIO DE CAMPECHE (INFRAESTRUCTURA PARA ASISTENCIA SOCIAL) (REHABILITACIÓN).	113,696.58			113,696.58
EDIFICIO ADMINISTRATIVO DE LA COLONIA SASCALUM, EN LA CIUDAD DE SAN FRANCISCO DE CAMPECHE, MUNICIPIO DE CAMPECHE			841,366.35	841,366.35
1 - EDIFICIO ADMINISTRATIVO DE LA COLONIA SASCALUM, EN LA CIUDAD DE SAN FRANCISCO DE CAMPECHE, MUNICIPIO DE CAMPECHE (INFRAESTRUCTURA PARA ASISTENCIA SOCIAL) (REHABILITACIÓN)			841,366.35	841,366.35
EDIFICIO ADMINISTRATIVO DE LA LOCALIDAD DE HAMPOLOL, EN EL MUNICIPIO DE CAMPECHE	530,786.70		227,480.01	758,266.71
1 - EDIFICIO ADMINISTRATIVO DE LA LOCALIDAD DE HAMPOLOL, EN EL MUNICIPIO DE CAMPECHE (INFRAESTRUCTURA PARA ASISTENCIA SOCIAL) (REHABILITACIÓN)	530,786.70		227,480.01	758,266.71
EDIFICIO ADMINISTRATIVO DE LA LOCALIDAD DE SAN FRANCISCO KOBÉN, EN EL MUNICIPIO DE CAMPECHE	145,501.53		62,357.80	207,859.33
1 - EDIFICIO ADMINISTRATIVO DE LA LOCALIDAD DE SAN FRANCISCO KOBÉN, EN EL MUNICIPIO DE CAMPECHE (INFRAESTRUCTURA PARA ASISTENCIA SOCIAL) (REHABILITACIÓN)	145,501.53		62,357.80	207,859.33
EDIFICIOS ADMINISTRATIVOS DE LAS COLONIAS IGNACIO ZARAGOZA, MARTIRES DE RIO BLANCO Y VICENTE GUERRERO, EN LA CIUDAD DE SAN FRANCISCO DE CAMPECHE, MUNICIPIO DE CAMPECHE	510,024.82		218,582.07	728,606.89

PODER EJECUTIVO DEL ESTADO DE CAMPECHE

SECRETARÍA DE ADMINISTRACIÓN Y FINANZAS

RAMO 33 APORTACIONES FEDERALES PARA ENTIDADES FEDERATIVAS Y MUNICIPIOS

ENERO - SEPTIEMBRE 2022

(Pesos)

SECTOR / PROGRAMA PRESUPUESTARIO / EJERCICIO FISCAL / FUENTE / ENTE EJECUTOR / PROYECTOS	COMPROMETIDO	DEVENGADO	PAGADO	TOTAL
1 - EDIFICIOS ADMINISTRATIVOS DE LAS COLONIAS IGNACIO ZARAGOZA, MARTIRES DE RIO BLANCO Y VICENTE GUERRERO, EN LA CIUDAD DE SAN FRANCISCO DE CAMPECHE, MUNICIPIO DE CAMPECHE (INFRAESTRUCTURA PARA ASISTENCIA SOCIAL) (REHABILITACIÓN)	510,024.82		218,582.07	728,606.89
EDIFICIOS ADMINISTRATIVOS DE LAS COLONIAS: AMPLIACIÓN REVOLUCIÓN, PLAN CHAC Y JOSEFA ORTIZ DE DOMÍNGUEZ, EN LA CIUDAD DE SAN FRANCISCO DE CAMPECHE, MUNICIPIO DE CAMPECHE.	412,938.47		251,712.76	664,651.23
1 - EDIFICIOS ADMINISTRATIVOS DE LAS COLONIAS: AMPLIACIÓN REVOLUCIÓN, PLAN CHAC Y JOSEFA ORTIZ DE DOMÍNGUEZ, EN LA CIUDAD DE SAN FRANCISCO DE CAMPECHE, MUNICIPIO DE CAMPECHE (INFRAESTRUCTURA PARA ASISTENCIA SOCIAL) (REHABILITACIÓN)	412,938.47		251,712.76	664,651.23
EDIFICIOS ADMINISTRATIVOS DE LAS COLONIAS: MORELOS I Y SAN JOAQUIN, EN LA CIUDAD DE SAN FRANCISCO DE CAMPECHE, MUNICIPIO DE CAMPECHE.	203,627.69		555,308.35	758,936.04
1 - EDIFICIOS ADMINISTRATIVOS DE LAS COLONIAS: MORELOS I Y SAN JOAQUIN, EN LA CIUDAD DE SAN FRANCISCO DE CAMPECHE, MUNICIPIO DE CAMPECHE (INFRAESTRUCTURA PARA ASISTENCIA SOCIAL) (REHABILITACIÓN).	203,627.69		555,308.35	758,936.04
ESTADIO DE BÉISBOL NELSON BARRERA ROMELLÓN, EN LA CIUDAD DE SAN FRANCISCO DE CAMPECHE, MUNICIPIO DE CAMPECHE.	6,075,990.98			6,075,990.98
1 - REHABILITACIÓN DEL ESTACIONAMIENTO DEL ESTADIO DE BÉISBOL NELSON BARRERA ROMELLÓN, EN LA CIUDAD DE SAN FRANCISCO DE CAMPECHE, MUNICIPIO DE CAMPECHE.	3,185,397.00			3,185,397.00
2 - REHABILITACIÓN DEL GIMNASIO ANEXO AL ESTADIO NELSON BARRERA ROMELLÓN, EN LA CIUDAD DE SAN FRANCISCO DE CAMPECHE, MUNICIPIO DE CAMPECHE.	2,890,593.98			2,890,593.98
IMPLEMENTACIÓN DEL BACHILLERATO TECNOLÓGICO DE EDUCACIÓN Y PROMOCIÓN DEPORTIVA CON ESPECIALIDAD EN BEISBOL EN EL ESTADO DE CAMPECHE	13,719,950.88		20,944,844.93	34,664,795.81
2 - IMPLEMENTACIÓN DEL BACHILLERATO TECNOLÓGICO DE EDUCACIÓN Y PROMOCIÓN DEPORTIVA CON ESPECIALIDAD EN BEISBOL EN EL ESTADO DE CAMPECHE (TERMINACIÓN). LOCALIDAD SAN FRANCISCO DE CAMPECHE, MUNICIPIO: CAMPECHE	13,719,950.88		20,944,844.93	34,664,795.81
MEJORAMIENTO DEL EX RASTRO MUNICIPAL PARA LA ADECUACIÓN DE LA COMANDANCIA DE LA POLICIA MUNICIPAL DE DZITBALCHE, MUNICIPIO DE DZITBALCHE.	3,179,661.74			3,179,661.74
1 - MEJORAMIENTO DEL EX RASTRO MUNICIPAL PARA LA ADECUACIÓN DE LA COMANDANCIA DE LA POLICIA MUNICIPAL DE DZITBALCHÉ, LOCALIDAD DZITBALCHÉ, MUNICIPIO DE DZITBALCHÉ.	3,179,661.74			3,179,661.74
Secretaría de Gobierno	2,953,443.06			2,953,443.06
PROYECTO EJECUTIVO REGISTRAL	2,953,443.06			2,953,443.06
1 - PROYECTO EJECUTIVO REGISTRAL CAMPECHE 2022	2,953,443.06			2,953,443.06
Secretaría de Modernización Administrativa e Innovación Gubernamental	20,929,769.00			20,929,769.00
CONECTIVIDAD PARA TODOS	17,930,732.37			17,930,732.37
1 - CONECTIVIDAD PARA TODOS	17,930,732.37			17,930,732.37
COVERSIÓN DE BIBLIOTECAS PÚBLICAS EN BIBLIOTECAS DIGITALES	2,999,036.63			2,999,036.63
1 - COVERSIÓN DE BIBLIOTECAS PÚBLICAS EN BIBLIOTECAS DIGITALES	2,999,036.63			2,999,036.63
EJERCICIO FISCAL 2021	0.00	0.00	12,724,587.96	12,724,587.96
[FFA0353] - FAFEF / 2021				
(FONDO DE APORTACIONES PARA EL FORTALECIMIENTO DE LAS ENTIDADES FEDERATIVAS (FAFEF))	0.00	0.00	12,724,587.96	12,724,587.96
Secretaría de Desarrollo Territorial, Urbano y Obras Públicas			12,724,587.96	12,724,587.96
ALBERGUE INFANTIL MARIA PALMIRA LAVALLE, LOCALIDAD: SAN FRANCISCO DE CAMPECHE, MUNICIPIO: CAMPECHE			1,069,424.27	1,069,424.27
1 - ALBERGUE INFANTIL MARIA PALMIRA LAVALLE (REHABILITACIÓN INTERIOR), LOCALIDAD: SAN FRANCISCO DE CAMPECHE, MUNICIPIO DE CAMPECHE.			523,462.76	523,462.76
2 - ALBERGUE INFANTIL MARIA PALMIRA LAVALLE (REHABILITACIÓN EXTERIOR), LOCALIDAD: SAN FRANCISCO DE CAMPECHE, MUNICIPIO DE CAMPECHE.			545,961.51	545,961.51
CENTRO CULTURAL CASA DE LOS GOBERNADORES DE LA LOCALIDAD DE SAN FRANCISCO DE CAMPECHE, MUNICIPIO DE CAMPECHE			869,110.00	869,110.00
1 - CENTRO CULTURAL CASA DE LOS GOBERNADORES DE LA LOCALIDAD DE SAN FRANCISCO DE CAMPECHE, MUNICIPIO DE CAMPECHE (REHABILITACIÓN INTERIOR)			869,110.00	869,110.00
CENTRO DE ALTO RENDIMIENTO DE LA LOCALIDAD DE SAN FRANCISCO DE CAMPECHE, MUNICIPIO DE CAMPECHE (CEDAR)			535,182.55	535,182.55

PODER EJECUTIVO DEL ESTADO DE CAMPECHE

SECRETARÍA DE ADMINISTRACIÓN Y FINANZAS

RAMO 33 APORTACIONES FEDERALES PARA ENTIDADES FEDERATIVAS Y MUNICIPIOS

ENERO - SEPTIEMBRE 2022

(Pesos)

SECTOR / PROGRAMA PRESUPUESTARIO / EJERCICIO FISCAL / FUENTE / ENTE EJECUTOR / PROYECTOS	COMPROMETIDO	DEVENGADO	PAGADO	TOTAL
3 - CENTRO DE ALTO RENDIMIENTO DE LA LOCALIDAD DE SAN FRANCISCO DE CAMPECHE, MUNICIPIO DE CAMPECHE (ADECUACIÓN DE ESPACIOS DE INTERIORES)			535,182.55	535,182.55
CENTRO ESTATAL DE REHABILITACIÓN INTEGRAL ELSA MARÍA SAN ROMÁN DE SANSORES EN LA LOCALIDAD DE SAN FRANCISCO DE CAMPECHE, MUNICIPIO DE CAMPECHE			549,015.00	549,015.00
4 - CENTRO ESTATAL DE REHABILITACIÓN INTEGRAL ELSA MARIA SAN ROMÁN DE SANSORES EN LA CIUDAD DE SAN FRANCISCO DE CAMPECHE, MUNICIPIO DE CAMPECHE (PINTURA TIPO MURAL EN ACCESO Y ÁREAS DE TERAPIAS ALTERNATIVAS)			549,015.00	549,015.00
EDIFICIO ADMINISTRATIVO CENTRO DE ESTUDIOS EN SEGURIDAD PÚBLICA DE LA CIUDAD DE SAN FRANCISCO DE CAMPECHE, MUNICIPIO DE CAMPECHE			1,834,475.43	1,834,475.43
1 - EDIFICIO ADMINISTRATIVO CENTRO DE ESTUDIOS DE SEGURIDAD PÚBLICA DE LA CIUDAD DE SAN FRANCISCO DE CAMPECHE, MUNICIPIO DE CAMPECHE (REHABILITACIÓN DE PLANTA DE EMERGENCIA DE INTERCONEXIONES)			1,834,475.43	1,834,475.43
EDIFICIO ADMINISTRATIVO DE LA COLONIA LAS GRANJAS, EN SAN FRANCISCO DE CAMPECHE, MUNICIPIO DE CAMPECHE			1,042,973.71	1,042,973.71
1 - EDIFICIO ADMINISTRATIVO DE LA COLONIA LAS GRANJAS, EN SAN FRANCISCO DE CAMPECHE, MUNICIPIO DE CAMPECHE (INFRAESTRUCTURA PARA ASISTENCIA SOCIAL) (ADECUACIÓN INTERIOR).			798,123.00	798,123.00
2 - EDIFICIO ADMINISTRATIVO DE LA COLONIA LAS GRANJAS EN SAN FRANCISCO DE CAMPECHE, MUNICIPIO DE CAMPECHE (INFRAESTRUCTURA PARA ASISTENCIA SOCIAL) (REHABILITACIÓN EXTERIOR).			244,850.71	244,850.71
EDIFICIO ADMINISTRATIVO DE LA COLONIA SAN JOSE EL ALTO, CIUDAD DE SAN FRANCISCO DE CAMPECHE, MUNICIPIO DE CAMPECHE			719,813.00	719,813.00
1 - EDIFICIO ADMINISTRATIVO DE LA COLONIA SAN JOSE EL ALTO, CIUDAD DE SAN FRANCISCO DE CAMPECHE, MUNICIPIO DE CAMPECHE (INFRAESTRUCTURA PARA LA ASISTENCIA SOCIAL) (REHABILITACIÓN).			719,813.00	719,813.00
EDIFICIO ADMINISTRATIVO DEL SISTEMA DE TELEVISIÓN Y RADIO DE CAMPECHE (TRC), EN LA CIUDAD DE SAN FRANCISCO DE CAMPECHE, MUNICIPIO DE CAMPECHE			869,402.00	869,402.00
1 - EDIFICIO ADMINISTRATIVO DEL SISTEMA DE TELEVISIÓN Y RADIO DE CAMPECHE (TRC), EN LA CIUDAD DE SAN FRANCISCO DE CAMPECHE, MUNICIPIO DE CAMPECHE (REHABILITACIÓN)			869,402.00	869,402.00
EDIFICIO DEL COLEGIO DE ESTUDIOS CIENTIFICOS Y TECNOLOGICOS DEL ESTADO DE CAMPECHE (CECYTEC) CD. CONCORDIA SAN FRANCISCO DE CAMPECHE, MUNICIPIO DE CAMPECHE			869,224.00	869,224.00
1 - EDIFICIO DEL COLEGIO DE ESTUDIOS CIENTIFICOS Y TECNOLOGICOS DEL ESTADO DE CAMPECHE (CECYTEC) CD. CONCORDIA SAN FRANCISCO DE CAMPECHE, MUNICIPIO DE CAMPECHE (REHABILITACIÓN EXTERIOR)			869,224.00	869,224.00
EDIFICIOS ADMINISTRATIVOS DE LAS COLONIAS LINDAVISTA Y BELLAVISTA EN LA CIUDAD DE SAN FRANCISCO DE CAMPECHE, MUNICIPIO DE CAMPECHE			459,122.00	459,122.00
1 - EDIFICIOS ADMINISTRATIVOS DE LAS COLONIAS LINDAVISTA Y BELLAVISTA EN LA CIUDAD DE SAN FRANCISCO DE CAMPECHE, MUNICIPIO DE CAMPECHE (INFRAESTRUCTURA PARA LA ASISTENCIA SOCIAL) (REHABILITACIÓN).			459,122.00	459,122.00
MEJORAMIENTO DEL CERESO KOBÉN, LOCALIDAD: SAN FRANCISCO DE CAMPECHE, MUNICIPIO: CAMPECHE			869,322.00	869,322.00
1 - MEJORAMIENTO DEL CERESO KOBÉN COMEDOR (ANTES LAVANDERIA), ÁREA DE CONVIVENCIA, ÁREA DE JUEGOS INFANTILES, PORTONES DE ACCESO, PASILLO Y ÁREA FEMENIL.			869,322.00	869,322.00
PARQUE RECREATIVO XIMBAL, EN LA CIUDAD DE SAN FRANCISCO DE CAMPECHE, MUNICIPIO DE CAMPECHE			2,168,123.00	2,168,123.00
1 - PARQUE RECREATIVO XIMBAL, EN LA CIUDAD DE SAN FRANCISCO DE CAMPECHE, MUNICIPIO DE CAMPECHE (REHABILITACIÓN).			2,168,123.00	2,168,123.00
PASEO DE LOS HEROES EN LA CIUDAD DE SAN FRANCISCO DE CAMPECHE, MUNICIPIO DE CAMPECHE (MEJORAMIENTO DE ACCESIBILIDAD EN ENTRADAS A LA IGLESIA DE SAN ROMAN Y CANCHAS DEPORTIVAS, ENTRADAS AL ESCENARIO DE LA CONCHA ACUSTICA, ENTRADA A LA PLAZA HECTOR PEREZ MARTINEZ Y EN ACERA DE LA CALLE 10 ENTRE CIRCUITO BALUARTE Y MONUMENTO A LA MADRE)			869,401.00	869,401.00

PODER EJECUTIVO DEL ESTADO DE CAMPECHE
SECRETARÍA DE ADMINISTRACIÓN Y FINANZAS
RAMO 33 APORTACIONES FEDERALES PARA ENTIDADES FEDERATIVAS Y MUNICIPIOS
ENERO - SEPTIEMBRE 2022
(Pesos)

SECTOR / PROGRAMA PRESUPUESTARIO / EJERCICIO FISCAL / FUENTE / ENTE EJECUTOR / PROYECTOS	COMPROMETIDO	DEVENGADO	PAGADO	TOTAL
1 - PASEO DE LOS HEROES EN LA CIUDAD DE SAN FRANCISCO DE CAMPECHE, MUNICIPIO DE CAMPECHE (MEJORAMIENTO DE ACCESIBILIDAD EN ENTRADAS A LA IGLESIA DE SAN ROMAN Y CANCHAS DEPORTIVAS, ENTRADAS AL ESCENARIO DE LA CONCHA ACUSTICA, ENTRADA A LA PLAZA HECTOR PEREZ MARTINEZ Y EN ACERA DE LA CALLE 10 ENTRE CIRCUITO BALUARTE Y MONUMENTO A LA MADRE)			869,401.00	869,401.00
TOTALES:	63,370,906.11	0.00	63,009,108.80	126,380,014.91



CAMPECHE
GOBIERNO DE TODOS

INFORMACIÓN PRESUPUESTAL DE CONVENIOS FEDERALES



SAFIN
GOBIERNO DEL ESTADO
DE CAMPECHE

PODER EJECUTIVO DEL ESTADO DE CAMPECHE

SECRETARÍA DE ADMINISTRACIÓN Y FINANZAS

CONVENIOS FEDERALES

ENERO - SEPTIEMBRE 2022

(Pesos)

SECTOR / PROGRAMA PRESUPUESTARIO / EJERCICIO FISCAL / FUENTE / ENTE EJECUTOR / PROYECTOS	COMPROMETIDO	DEVENGADO	PAGADO	TOTAL
CONVENIOS DE DESCENTRALIZACIÓN	438,528,613.48	405,150.65	1,671,812,843.67	2,110,746,607.80
105 - PROGRAMA DE APOYO A LAS INSTANCIAS DE MUJERES EN LAS ENTIDADES FEDERATIVAS (PAIMEF)	0.00	0.00	7,034,381.14	7,034,381.14
EJERCICIO FISCAL 2022	0.00	0.00	7,034,381.14	7,034,381.14
[CPF0575] - CGE-IMEC-CONAVIM-PAIMEF-PF / 2022 (CONVENIO PARA LA EJECUCIÓN DEL PROGRAMA DE APOYO A LAS INSTANCIAS DE MUJERES EN LAS ENTIDADES FEDERATIVAS, PRODUCTOS FINANCIEROS)	0.00	0.00	153.14	153.14
Instituto de la Mujer del Estado de Campeche (IMEC)			153.14	153.14
PROGRAMA DE APOYO A LAS INSTANCIAS DE MUJERES EN LA ENTIDADES FEDERATIVAS (PAIMEF) 2022.			153.14	153.14
2 - PROGRAMA DE APOYO A LAS INSTANCIAS DE MUJERES EN LAS ENTIDADES FEDERATIVAS (PAIMEF) PRODUCTOS FINANCIEROS 2022.			153.14	153.14
[C0575] - CGE-IMEC-CONAVIM-PAIMEF / 2022 (CONVENIO PARA LA EJECUCIÓN DEL PROGRAMA DE APOYO A LAS INSTANCIAS DE MUJERES EN LAS ENTIDADES FEDERATIVAS)	0.00	0.00	7,034,228.00	7,034,228.00
Instituto de la Mujer del Estado de Campeche (IMEC)			7,034,228.00	7,034,228.00
PROGRAMA DE APOYO A LAS INSTANCIAS DE MUJERES EN LA ENTIDADES FEDERATIVAS (PAIMEF) 2022.			7,034,228.00	7,034,228.00
1 - FORTALECIMIENTO DE LA PREVENCIÓN Y ATENCIÓN DE LA VIOLENCIA CONTRA LAS MUJERES EN EL ESTADO DE CAMPECHE.			7,034,228.00	7,034,228.00
097 - PROGRAMA INTEGRAL PARA ATENDER LA ALERTA DE VIOLENCIA DE GÉNERO	0.00	0.00	1,980,000.00	1,980,000.00
EJERCICIO FISCAL 2022	0.00	0.00	1,980,000.00	1,980,000.00
[C0567] - CGE-IMEC-CONAVIM / 2022 (CONVENIO DE COORDINACIÓN COMISIÓN NACIONAL PARA PREVENIR Y ERRADICAR LA VIOLENCIA CONTRA LAS MUJERES 2022)	0.00	0.00	1,980,000.00	1,980,000.00
Instituto de la Mujer del Estado de Campeche (IMEC)			1,980,000.00	1,980,000.00
PROGRAMA INTEGRAL PARA ATENDER LA ALERTA DE VIOLENCIA DE GÉNERO.			1,980,000.00	1,980,000.00
1 - ACCIONES DE COADYUVANCIA PARA LAS DECLARATORIAS DE ALERTA DE VIOLENCIA DE GÉNERO CONTRA LAS MUJERES EN ESTADOS Y MUNICIPIOS.			1,980,000.00	1,980,000.00
094 - PROGRAMA DE ATENCIÓN A PERSONAS CON DISCAPACIDAD	0.00	0.00	945,233.00	945,233.00
EJERCICIO FISCAL 2022	0.00	0.00	945,233.00	945,233.00
[C0559] - CGE-DIFNAL-PAPD-EUB / 2022 (PROGRAMA DE ATENCIÓN A PERSONAS CON DISCAPACIDAD, PARA EL PROYECTO: EQUIPAMIENTO DE UNIDADES BÁSICAS DE REHABILITACIÓN EN EL ESTADO DE CAMPECHE)	0.00	0.00	945,233.00	945,233.00
Sistema para el Desarrollo Integral de la Familia del Estado de Campeche (DIF)			945,233.00	945,233.00
PROGRAMA DE ATENCIÓN A PERSONAS CON DISCAPACIDAD, PARA EL PROYECTO: EQUIPAMIENTO DE 9 UNIDADES BÁSICAS DE REHABILITACIÓN DE MUNICIPIOS DE ALTA MARGINACIÓN DEL ESTADO DE CAMPECHE			945,233.00	945,233.00
1 - PROGRAMA DE ATENCIÓN A PERSONAS CON DISCAPACIDAD, PARA EL PROYECTO: EQUIPAMIENTO DE 9 UNIDADES BÁSICAS DE REHABILITACIÓN DE MUNICIPIOS DE ALTA MARGINACIÓN DEL ESTADO DE CAMPECHE			945,233.00	945,233.00
093 - PROGRAMA PARA EL DESARROLLO PROFESIONAL DOCENTE (PRODEP)	0.00	0.00	1,437,291.00	1,437,291.00
EJERCICIO FISCAL 2022	0.00	0.00	1,437,291.00	1,437,291.00
[C0565] - CGE-SEP-PRODEP / 2022 (CONVENIO PARA LA EJECUCIÓN DEL PROGRAMA PARA EL DESARROLLO PROFESIONAL DOCENTE)	0.00	0.00	1,437,291.00	1,437,291.00
Secretaría de Educación			1,437,291.00	1,437,291.00
PROGRAMA PARA EL DESARROLLO PROFESIONAL DOCENTE PARA EDUCACIÓN BÁSICA.			1,437,291.00	1,437,291.00
1 - PROGRAMA PARA EL DESARROLLO PROFESIONAL DOCENTE PARA EDUCACIÓN BÁSICA (PRODEP).			1,437,291.00	1,437,291.00
092 - FORTALECIMIENTO A LA EXCELENCIA EDUCATIVA (PROFEXCE)	0.00	0.00	17,645,458.00	17,645,458.00
EJERCICIO FISCAL 2022	0.00	0.00	17,645,458.00	17,645,458.00
[C0543] - CGE-SEP-PROFEXCE / 2022 (CONVENIO PARA LA EJECUCIÓN DEL PROGRAMA DE FORTALECIMIENTO A LA EXCELENCIA EDUCATIVA)	0.00	0.00	17,645,458.00	17,645,458.00
Secretaría de Educación			17,645,458.00	17,645,458.00

PODER EJECUTIVO DEL ESTADO DE CAMPECHE

SECRETARÍA DE ADMINISTRACIÓN Y FINANZAS

CONVENIOS FEDERALES

ENERO - SEPTIEMBRE 2022

(Pesos)

SECTOR / PROGRAMA PRESUPUESTARIO / EJERCICIO FISCAL / FUENTE / ENTE EJECUTOR / PROYECTOS	COMPROMETIDO	DEVENGADO	PAGADO	TOTAL
PROGRAMA FORTALECIMIENTO A LA EXCELENCIA EDUCATIVA			17,645,458.00	17,645,458.00
1 - PROGRAMA FORTALECIMIENTO A LA EXCELENCIA EDUCATIVA (PROFEXCE)			17,645,458.00	17,645,458.00
091 - PROGRAMA DE APOYO A LA INFRAESTRUCTURA HIDROGRÁFICA	2,966,336.35	0.00	21,493,745.42	24,460,081.77
EJERCICIO FISCAL 2022	2,966,336.35	0.00	21,493,745.42	24,460,081.77
[CPF0558] - CGE-CNA-FOFAECAM-C-PF / 2022				
(CONVENIO PARA LA EJECUCIÓN DEL PROGRAMA DE APOYO A LA INFRAESTRUCTURA HIDROGRÁFICA A TRAVÉS DEL SUBPROGRAMA DE REHABILITACIÓN, TECNIFICACIÓN Y EQUIPAMIENTO DE UNIDADES DE RIEGO, PRODUCTOS FINANCIEROS)	0.00	0.00	7,411.66	7,411.66
Fideicomiso Fondo de Fomento Agropecuario del Estado de Campeche (FOFAECAM) REHABILITACIÓN, TECNIFICACIÓN Y EQUIPAMIENTO DE UNIDADES DE RIEGO			7,411.66	7,411.66
3 - PRODUCTOS FINANCIEROS REHABILITACIÓN, TECNIFICACIÓN Y EQUIPAMIENTO DE UNIDADES DE RIEGO.			7,411.66	7,411.66
[CPF0557] - CGE-CNA-FOFAECAM-B-PF / 2022				
(CONVENIO PARA LA EJECUCIÓN DEL PROGRAMA DE APOYO A LA INFRAESTRUCTURA HIDROGRÁFICA A TRAVÉS DEL SUBPROGRAMA REHABILITACIÓN, TECNIFICACIÓN Y EQUIPAMIENTO DE DISTRITOS DE TEMPORAL TECNIFICADO, PRODUCTOS FINANCIEROS)	0.00	0.00	440.73	440.73
Fideicomiso Fondo de Fomento Agropecuario del Estado de Campeche (FOFAECAM) REHABILITACIÓN, TECNIFICACIÓN Y EQUIPAMIENTO DE DISTRITOS DE TEMPORAL TECNIFICADO.			440.73	440.73
1 - REHABILITACIÓN, TECNIFICACIÓN Y EQUIPAMIENTO DE DISTRITOS DE TEMPORAL TECNIFICADO PF			440.73	440.73
[C0558] - CGE-CNA-FOFAECAM-C / 2022				
(CONVENIO PARA LA EJECUCIÓN DEL PROGRAMA DE APOYO A LA INFRAESTRUCTURA HIDROGRÁFICA A TRAVÉS DEL SUBPROGRAMA DE REHABILITACIÓN, TECNIFICACIÓN Y EQUIPAMIENTO DE UNIDADES DE RIEGO)	75,011.56	0.00	15,211,581.03	15,286,592.59
Fideicomiso Fondo de Fomento Agropecuario del Estado de Campeche (FOFAECAM) ORGANIZACIÓN Y FORTALECIMIENTO DE UNIDADES DE RIEGO	75,011.56		3,498,680.44	3,573,692.00
1 - ORGANIZACIÓN Y FORTALECIMIENTO DE UNIDADES DE RIEGO	75,011.56		3,498,680.44	3,573,692.00
REHABILITACIÓN, TECNIFICACIÓN Y EQUIPAMIENTO DE UNIDADES DE RIEGO			11,712,900.59	11,712,900.59
1 - REHABILITACIÓN, TECNIFICACIÓN Y EQUIPAMIENTO DE UNIDADES DE RIEGO			11,712,900.59	11,712,900.59
[C0557] - CGE-CNA-FOFAECAM-B / 2022				
(CONVENIO PARA LA EJECUCIÓN DEL PROGRAMA DE APOYO A LA INFRAESTRUCTURA HIDROGRÁFICA A TRAVÉS DEL SUBPROGRAMA REHABILITACIÓN, TECNIFICACIÓN Y EQUIPAMIENTO DE DISTRITOS DE TEMPORAL TECNIFICADO)	2,891,324.79	0.00	6,274,312.00	9,165,636.79
Fideicomiso Fondo de Fomento Agropecuario del Estado de Campeche (FOFAECAM) INFRAESTRUCTURA DE RIEGO SUPLEMENTARIO	2,891,324.79		952,343.42	952,343.42
1 - INFRAESTRUCTURA DE RIEGO SUPLEMENTARIO			952,343.42	952,343.42
REHABILITACIÓN, TECNIFICACIÓN Y EQUIPAMIENTO DE DISTRITOS DE TEMPORAL TECNIFICADO	2,891,324.79		5,321,968.58	8,213,293.37
1 - REHABILITACIÓN, TECNIFICACIÓN Y EQUIPAMIENTO DE DISTRITOS DE TEMPORAL TECNIFICADO	2,891,324.79		5,321,968.58	8,213,293.37
086 - PROTECCIÓN CONTRA RIESGOS SANITARIOS	0.00	0.00	13,174,561.00	13,174,561.00
EJERCICIO FISCAL 2022	0.00	0.00	13,174,561.00	13,174,561.00
[C0580] - CGE-COFEPRIS-CETR-CAM.-04-22 / 2022				
(CONVENIO ESPECÍFICO EN MATERIA DE TRANSFERENCIA DE RECURSOS FEDERALES CON CARÁCTER DE SUBSIDIOS PROGRAMA DE PROTECCIÓN CONTRA RIESGOS SANITARIOS)	0.00	0.00	13,174,561.00	13,174,561.00
Instituto de Servicios Descentralizados de Salud Pública del Estado de Campeche (INDESALUD)			13,174,561.00	13,174,561.00
PROTECCIÓN CONTRA RIESGOS SANITARIOS Y LA RED DE NACIONAL DE LABORATORIOS			13,174,561.00	13,174,561.00
1 - PROTECCIÓN CONTRA RIESGOS SANITARIOS Y LA RED DE NACIONAL DE LABORATORIOS			13,174,561.00	13,174,561.00
085 - FORTALECIMIENTO DE ACCIONES DE SALUD PÚBLICA EN LAS ENTIDADES FEDERATIVAS (AFASPE)	0.00	0.00	41,693,100.89	41,693,100.89
EJERCICIO FISCAL 2022	0.00	0.00	41,693,100.89	41,693,100.89

PODER EJECUTIVO DEL ESTADO DE CAMPECHE

SECRETARÍA DE ADMINISTRACIÓN Y FINANZAS

CONVENIOS FEDERALES

ENERO - SEPTIEMBRE 2022

(Pesos)

SECTOR / PROGRAMA PRESUPUESTARIO / EJERCICIO FISCAL / FUENTE / ENTE EJECUTOR / PROYECTOS	COMPROMETIDO	DEVENGADO	PAGADO	TOTAL
[CPF0544] - CGE-AFASPE-PF / 2022 (CONVENIO ESPECÍFICO EN MATERIA DE MINISTRACIÓN DE RECURSOS PARA EL FORTALECIMIENTO DE ACCIONES DE SALUD PÚBLICA EN LAS ENTIDADES FEDERATIVAS, PRODUCTOS FINANCIEROS)	0.00	0.00	2,526.96	2,526.96
Instituto de Servicios Descentralizados de Salud Pública del Estado de Campeche (INDESALUD)			2,526.96	2,526.96
FORTALECIMIENTO DE ACCIONES DE SALUD PÚBLICA EN LAS ENTIDADES FEDERATIVAS AFASPE			2,526.96	2,526.96
2 - FORTALECIMIENTO DE ACCIONES DE SALUD PÚBLICA EN LAS ENTIDADES FEDERATIVAS AFASPE PRODUCTOS FINANCIEROS			2,526.96	2,526.96
[C0544] - CGE-AFASPE / 2022 (CONVENIO ESPECÍFICO EN MATERIA DE MINISTRACIÓN DE RECURSOS PARA EL FORTALECIMIENTO DE ACCIONES DE SALUD PÚBLICA EN LAS ENTIDADES FEDERATIVAS)	0.00	0.00	41,690,573.93	41,690,573.93
Instituto de Servicios Descentralizados de Salud Pública del Estado de Campeche (INDESALUD)			41,690,573.93	41,690,573.93
FORTALECIMIENTO DE ACCIONES DE SALUD PÚBLICA EN LAS ENTIDADES FEDERATIVAS AFASPE			41,690,573.93	41,690,573.93
1 - FORTALECIMIENTO DE ACCIONES DE SALUD PÚBLICA EN LAS ENTIDADES FEDERATIVAS AFASPE			41,690,573.93	41,690,573.93
084 - FORTALECIMIENTO A LA ATENCIÓN MÉDICA	0.00	0.00	275,475.24	275,475.24
EJERCICIO FISCAL 2022	0.00	0.00	275,475.24	275,475.24
[CPF0568] - CGE-INSABI-FAM-CECTR-CAMP-01-PF / 2022 (CONVENIO ESPECÍFICO EN MATERIA DE TRANSFERENCIA DE RECURSOS PRESUPUESTARIOS FEDERALES CON EL CARÁCTER DE SUBSIDIOS PARA LA OPERACIÓN DEL PROGRAMA FORTALECIMIENTO A LA ATENCIÓN MÉDICA, PRODUCTOS FINANCIEROS)	0.00	0.00	53.55	53.55
Instituto de Servicios Descentralizados de Salud Pública del Estado de Campeche (INDESALUD)			53.55	53.55
PROGRAMA PRESUPUESTARIO S200 FORTALECIMIENTO A LA ATENCIÓN MÉDICA			53.55	53.55
2 - PROGRAMA PRESUPUESTARIO S200 FORTALECIMIENTO A LA ATENCIÓN MÉDICA PRODUCTOS FINANCIEROS			53.55	53.55
[C0568] - CGE-INSABI-FAM-CECTR-CAMP-01 / 2022 (CONVENIO ESPECÍFICO EN MATERIA DE TRANSFERENCIA DE RECURSOS PRESUPUESTARIOS FEDERALES CON EL CARÁCTER DE SUBSIDIOS PARA LA OPERACIÓN DEL PROGRAMA FORTALECIMIENTO A LA ATENCIÓN MÉDICA.)	0.00	0.00	275,421.69	275,421.69
Instituto de Servicios Descentralizados de Salud Pública del Estado de Campeche (INDESALUD)			275,421.69	275,421.69
PROGRAMA PRESUPUESTARIO S200 FORTALECIMIENTO A LA ATENCIÓN MÉDICA			275,421.69	275,421.69
1 - PROGRAMA PRESUPUESTARIO S200 FORTALECIMIENTO A LA ATENCIÓN MÉDICA			275,421.69	275,421.69
083 - ACCIONES PARA ERRADICAR EL EMBARAZO INFANTIL Y DISMINUIR EL EMBARAZO EN ADOLESCENTES EN EL ESTADO DE CAMPECHE	0.00	0.00	2,772,493.81	2,772,493.81
EJERCICIO FISCAL 2022	0.00	0.00	2,772,493.81	2,772,493.81
[CPF0546] - CGE-INMUJERES-IMEC-FOBAM-PF / 2022 (CONVENIO DE COLABORACIÓN EN EL MARCO DE LA CONVOCATORIA DEL FONDO PARA EL BIENESTAR Y EL AVANCE DE LAS MUJERES 2022, PRODUCTOS FINANCIEROS)	0.00	0.00	2,493.81	2,493.81
Instituto de la Mujer del Estado de Campeche (IMEC)			2,493.81	2,493.81
FONDO PARA EL BIENESTAR Y EL AVANCE DE LA MUJERES (FOBAM) 2022 (PRODUCTOS FINANCIEROS).			2,493.81	2,493.81
1 - FONDO PARA EL BIENESTAR Y EL AVANCE DE LA MUJERES (FOBAM) 2022 (PRODUCTOS FINANCIEROS).			2,493.81	2,493.81
[C0546] - CGE-INMUJERES-IMEC-FOBAM / 2022 (CONVENIO DE COLABORACIÓN EN EL MARCO DE LA CONVOCATORIA DEL FONDO PARA EL BIENESTAR Y EL AVANCE DE LAS MUJERES 2022)	0.00	0.00	2,770,000.00	2,770,000.00
Instituto de la Mujer del Estado de Campeche (IMEC)			2,770,000.00	2,770,000.00
FONDO PARA EL BIENESTAR Y EL AVANCE DE LA MUJERES (FOBAM) 2022.			2,770,000.00	2,770,000.00
1 - CAMPECHE EN ACCIÓN PARA ERRADICAR EL EMBARAZO INFANTIL, DISMINUIR EL EMBARAZO EN ADOLESCENTES E IMPULSAR LA CONSTRUCCIÓN DE ENTORNOS SEGUROS Y EN PAZ PARA MUJERES, NIÑAS Y ADOLESCENTES.			2,770,000.00	2,770,000.00

PODER EJECUTIVO DEL ESTADO DE CAMPECHE

SECRETARÍA DE ADMINISTRACIÓN Y FINANZAS

CONVENIOS FEDERALES

ENERO - SEPTIEMBRE 2022

(Pesos)

SECTOR / PROGRAMA PRESUPUESTARIO / EJERCICIO FISCAL / FUENTE / ENTE EJECUTOR / PROYECTOS	COMPROMETIDO	DEVENGADO	PAGADO	TOTAL
082 - FORTALECIMIENTO A LA TRANSVERSALIDAD DE LA PERSPECTIVA DE GÉNERO	0.00	0.00	8,433,159.42	8,433,159.42
EJERCICIO FISCAL 2022	0.00	0.00	8,433,159.42	8,433,159.42
[CPF0552] - CGE-INMUJERES-IMMCARMEN-PFTPG-PF / 2022 (CONVENIO ESPECÍFICO DE COLABORACIÓN EN EL MARCO DEL PROGRAMA DE FORTALECIMIENTO A LA TRANSVERSALIDAD DE LA PERSPECTIVA DE GÉNERO INSTITUTO MUNICIPAL DE LA MUJER CARMEN, PRODUCTOS FINANCIEROS)	0.00	0.00	457.37	457.37
CARMEN			457.37	457.37
PROGRAMA DE FORTALECIMIENTO A LA TRANSVERSALIDAD DE LA PERSPECTIVA DE GÉNERO (PFTPG) MUNICIPIO DE CARMEN (PRODUCTOS FINANCIEROS) 2022.			457.37	457.37
1 - PROGRAMA DE FORTALECIMIENTO A LA TRANSVERSALIDAD DE LA PERSPECTIVA DE GÉNERO (PFTPG) MUNICIPIO DE CARMEN (PRODUCTOS FINANCIEROS) 2022.			457.37	457.37
[CPF0551] - CGE-INMUJERES-PALIZADA-PFTPG-PF / 2022 (CONVENIO ESPECÍFICO DE COLABORACIÓN EN EL MARCO DEL PROGRAMA DE FORTALECIMIENTO A LA TRANSVERSALIDAD DE LA PERSPECTIVA DE GÉNERO PALIZADA, PRODUCTOS FINANCIEROS)	0.00	0.00	312.68	312.68
PALIZADA			312.68	312.68
PROGRAMA DE FORTALECIMIENTO A LA TRANSVERSALIDAD DE LA PERSPECTIVA DE GÉNERO (PFTPG) MUNICIPIO DE PALIZADA 2022 (PRODUCTOS FINANCIEROS).			312.68	312.68
1 - PROGRAMA DE FORTALECIMIENTO A LA TRANSVERSALIDAD DE LA PERSPECTIVA DE GÉNERO (PFTPG) MUNICIPIO DE PALIZADA 2022 (PRODUCTOS FINANCIEROS).			312.68	312.68
[CPF0547] - CGE-INMUJERES-IMEC-PFTPG-PF / 2022 (CONVENIO DE COLABORACIÓN EN EL MARCO DEL PROGRAMA DE FORTALECIMIENTO A LA TRANSVERSALIDAD DE LA PERSPECTIVA DE GÉNERO, PRODUCTOS FINANCIEROS)	0.00	0.00	3,059.01	3,059.01
Instituto de la Mujer del Estado de Campeche (IMEC)			3,059.01	3,059.01
PROGRAMA DE FORTALECIMIENTO A LA TRANSVERSALIDAD DE LA PERSPECTIVA DE GÉNERO (PFTPG) 2022 (PRODUCTOS FINANCIEROS).			3,059.01	3,059.01
1 - PROGRAMA DE FORTALECIMIENTO A LA TRANSVERSALIDAD DE LA PERSPECTIVA DE GÉNERO (PFTPG) 2022 (PRODUCTOS FINANCIEROS).			3,059.01	3,059.01
[C0552] - CGE-INMUJERES-IMMCARMEN-PFTPG / 2022 (CONVENIO ESPECÍFICO DE COLABORACIÓN EN EL MARCO DEL PROGRAMA DE FORTALECIMIENTO A LA TRANSVERSALIDAD DE LA PERSPECTIVA DE GÉNERO INSTITUTO MUNICIPAL DE LA MUJER CARMEN)	0.00	0.00	200,000.00	200,000.00
CARMEN			200,000.00	200,000.00
PROGRAMA DE FORTALECIMIENTO A LA TRANSVERSALIDAD DE LA PERSPECTIVA DE GÉNERO (PFTPG) MUNICIPIO DE CARMEN 2022.			200,000.00	200,000.00
1 - GESTIÓN Y CAPACITACIÓN PARA PROMOVER LA IGUALDAD DE OPORTUNIDADES.			200,000.00	200,000.00
[C0551] - CGE-INMUJERES-PALIZADA-PFTPG / 2022 (CONVENIO ESPECÍFICO DE COLABORACIÓN EN EL MARCO DEL PROGRAMA DE FORTALECIMIENTO A LA TRANSVERSALIDAD DE LA PERSPECTIVA DE GÉNERO PALIZADA)	0.00	0.00	200,000.00	200,000.00
PALIZADA			200,000.00	200,000.00
PROGRAMA DE FORTALECIMIENTO A LA TRANSVERSALIDAD DE LA PERSPECTIVA DE GÉNERO (PFTPG) 2022			200,000.00	200,000.00
1 - TRABAJANDO POR EL FORTALECIMIENTO INSTITUCIONAL Y LA INCLUSIÓN DE LAS MUJERES PALIZADA 2022			200,000.00	200,000.00
[C0547] - CGE-INMUJERES-IMEC-PFTPG / 2022 (CONVENIO DE COLABORACIÓN EN EL MARCO DEL PROGRAMA DE FORTALECIMIENTO A LA TRANSVERSALIDAD DE LA PERSPECTIVA DE GÉNERO)	0.00	0.00	8,029,330.36	8,029,330.36
Instituto de la Mujer del Estado de Campeche (IMEC)			8,029,330.36	8,029,330.36
PROGRAMA DE FORTALECIMIENTO A LA TRANSVERSALIDAD DE LA PERSPECTIVA DE GÉNERO (PFTPG) 2022.			8,029,330.36	8,029,330.36
1 - CONTRIBUIR CON ACCIONES DE FORMACIÓN DE CAPACIDADES, HABILIDADES Y BUENAS PRÁCTICAS, PARA CONSTRUIR UNA SOCIEDAD CON IGUALDAD SUSTANTIVA, EN BENEFICIO DEL ESTADO DE CAMPECHE.			8,029,330.36	8,029,330.36
071 - PROGRAMA EXPANSIÓN DE LA EDUCACIÓN INICIAL	0.00	0.00	6,371,993.50	6,371,993.50
EJERCICIO FISCAL 2022	0.00	0.00	6,371,993.50	6,371,993.50
[C0541] - CGE-SEP-PEEI / 2022 (CONVENIO PARA LA EJECUCIÓN DEL PROGRAMA EXPANSIÓN DE LA EDUCACIÓN INICIAL)	0.00	0.00	6,371,993.50	6,371,993.50
Secretaría de Educación			6,371,993.50	6,371,993.50

PODER EJECUTIVO DEL ESTADO DE CAMPECHE

SECRETARÍA DE ADMINISTRACIÓN Y FINANZAS

CONVENIOS FEDERALES

ENERO - SEPTIEMBRE 2022

(Pesos)

SECTOR / PROGRAMA PRESUPUESTARIO / EJERCICIO FISCAL / FUENTE / ENTE EJECUTOR / PROYECTOS	COMPROMETIDO	DEVENGADO	PAGADO	TOTAL
PROGRAMA PARA LA EXPANSION DE LA EDUCACION INICIAL			6,371,993.50	6,371,993.50
1 - PROGRAMA PARA LA EXPANSION DE LA EDUCACION INICIAL(PEEI)			6,371,993.50	6,371,993.50
070 - PROGRAMA NACIONAL DE INGLÉS	0.00	0.00	5,841,945.18	5,841,945.18
EJERCICIO FISCAL 2022	0.00	0.00	5,841,945.18	5,841,945.18
[C0540] - CGE-SEP-PRONI / 2022	0.00	0.00	5,841,945.18	5,841,945.18
(CONVENIO PARA LA EJECUCIÓN DEL PROGRAMA NACIONAL DE INGLÉS)				
Secretaría de Educación			5,841,945.18	5,841,945.18
PROGRAMA NACIONAL DE INGLES			5,841,945.18	5,841,945.18
1 - PROGRAMA NACIONAL DE INGLES (PRONI)			5,841,945.18	5,841,945.18
067 - FORTALECIMIENTO DE LOS SERVICIOS DE EDUCACIÓN ESPECIAL (PFSEE)	0.00	0.00	4,462,539.40	4,462,539.40
EJERCICIO FISCAL 2022	0.00	0.00	4,462,539.40	4,462,539.40
[C0542] - CGE-SEP-PFSEE / 2022	0.00	0.00	4,462,539.40	4,462,539.40
(CONVENIO PARA LA EJECUCIÓN DEL PROGRAMA FORTALECIMIENTO DE LOS SERVICIOS DE EDUCACIÓN ESPECIAL)				
Secretaría de Educación			4,462,539.40	4,462,539.40
PROGRAMA FORTALECIMIENTO DE LOS SERVICIOS DE EDUCACIÓN ESPECIAL			4,462,539.40	4,462,539.40
1 - PROGRAMA FORTALECIMIENTO DE LOS SERVICIOS DE EDUCACIÓN ESPECIAL (PFSEE)			4,462,539.40	4,462,539.40
061 - PROGRAMA DE FORTALECIMIENTO FINANCIERO A LOS MUNICIPIOS	0.00	0.00	642,517.00	642,517.00
EJERCICIO FISCAL 2022	0.00	0.00	454,893.00	454,893.00
[C0539] - CGE-SHCP-ZOFEMAT / 2022	0.00	0.00	454,893.00	454,893.00
(FONDO PARA LA VIGILANCIA, ADMINISTRACIÓN, MANTENIMIENTO, PRESERVACIÓN, Y LIMPIEZA DE LA ZONA FEDERAL MARÍTIMO TERRESTRE)				
CALKINÍ			1,035.00	1,035.00
FONDO PARA VIGILANCIA,ADMINISTRACIÓN,MANTENIMIENTO,PRESERVACIÓN Y LIMPIEZA DE LA ZONA FEDERAL MARÍTIMO TERRESTRE DEL MUNICIPIO DE CALKINÍ 2022			1,035.00	1,035.00
1 - FONDO PARA VIGILANCIA,ADMINISTRACIÓN,MANTENIMIENTO,PRESERVACIÓN Y LIMPIEZA DE LA ZONA FEDERAL MARÍTIMO TERRESTRE DEL MUNICIPIO DE CALKINÍ 2022			1,035.00	1,035.00
CAMPECHE			235,354.00	235,354.00
FONDO PARA VIGILANCIA,ADMINISTRACIÓN,MANTENIMIENTO,PRESERVACIÓN Y LIMPIEZA DE LA ZONA FEDERAL MARÍTIMO TERRESTRE DEL MUNICIPIO DE CAMPECHE 2022			235,354.00	235,354.00
1 - FONDO PARA VIGILANCIA,ADMINISTRACIÓN,MANTENIMIENTO,PRESERVACIÓN Y LIMPIEZA DE LA ZONA FEDERAL MARÍTIMO TERRESTRE DEL MUNICIPIO DE CAMPECHE 2022			235,354.00	235,354.00
CARMEN			218,504.00	218,504.00
FONDO PARA VIGILANCIA,ADMINISTRACIÓN,MANTENIMIENTO,PRESERVACIÓN Y LIMPIEZA DE LA ZONA FEDERAL MARÍTIMO TERRESTRE DEL MUNICIPIO DE CARMEN 2022			218,504.00	218,504.00
1 - FONDO PARA VIGILANCIA,ADMINISTRACIÓN,MANTENIMIENTO,PRESERVACIÓN Y LIMPIEZA DE LA ZONA FEDERAL MARÍTIMO TERRESTRE DEL MUNICIPIO DE CARMEN 2022			218,504.00	218,504.00
EJERCICIO FISCAL 2021	0.00	0.00	187,624.00	187,624.00
[CPF0458] - CGE-SHCP-INAH-PF / 2021	0.00	0.00	10.00	10.00
(CONVENIO DE COORDINACIÓN DERECHO POR EL ACCESO A LOS MUSEOS, MONUMENTOS Y ZONAS ARQUEOLÓGICAS, PRODUCTOS FINANCIEROS)				
CAMPECHE			10.00	10.00
MUSEOS, MONUMENTOS Y ZONAS ARQUEOLÓGICAS DEL MUNICIPIO DE CMPECHE (SEGUNDA MINISTRACIÓN)			10.00	10.00
2 - MUSEOS, MONUMENTOS Y ZONAS ARQUEOLÓGICAS DEL MUNICIPIO DE CAMPECHE. (SEGUNDA MINISTRACIÓN)			10.00	10.00
[C0458] - CGE-SHCP-INAH / 2021	0.00	0.00	57,236.00	57,236.00
(CONVENIO DE COORDINACIÓN DERECHO POR EL ACCESO A LOS MUSEOS, MONUMENTOS Y ZONAS ARQUEOLÓGICAS)				
CAMPECHE			57,236.00	57,236.00
MUSEOS, MONUMENTOS Y ZONAS ARQUEOLÓGICAS DEL MUNICIPIO DE CMPECHE (SEGUNDA MINISTRACIÓN)			57,236.00	57,236.00
1 - MUSEOS, MONUMENTOS Y ZONAS ARQUEOLÓGICAS DEL MUNICIPIO DECAMPECHE (SEGUNDA MINISTRACIÓN)			57,236.00	57,236.00

PODER EJECUTIVO DEL ESTADO DE CAMPECHE

SECRETARÍA DE ADMINISTRACIÓN Y FINANZAS

CONVENIOS FEDERALES

ENERO - SEPTIEMBRE 2022

(Pesos)

SECTOR / PROGRAMA PRESUPUESTARIO / EJERCICIO FISCAL / FUENTE / ENTE EJECUTOR / PROYECTOS	COMPROMETIDO	DEVENGADO	PAGADO	TOTAL
[C0411] - CGE-SHCP-ZOFEMAT / 2021 (FONDO PARA LA VIGILANCIA, ADMINISTRACIÓN, MANTENIMIENTO, PRESERVACIÓN, Y LIMPIEZA DE LA ZONA FEDERAL MARÍTIMO TERRESTRE)	0.00	0.00	130,378.00	130,378.00
CALKINÍ			364.00	364.00
FONDO PARA VIGILANCIA, ADMINISTRACIÓN, MANTENIMIENTO, PRESERVACIÓN Y LIMPIEZA DE LA ZONA FEDERAL MARÍTIMO TERRESTRE DEL MUNICIPIO DE CALKINÍ 2021			364.00	364.00
1 - FONDO PARA VIGILANCIA, ADMINISTRACIÓN, MANTENIMIENTO, PRESERVACIÓN Y LIMPIEZA DE LA ZONA FEDERAL MARÍTIMO TERRESTRE DEL MUNICIPIO DE CALKINÍ 2021			364.00	364.00
CAMPECHE			61,348.00	61,348.00
FONDO PARA VIGILANCIA, ADMINISTRACIÓN, MANTENIMIENTO, PRESERVACIÓN Y LIMPIEZA DE LA ZONA FEDERAL MARÍTIMO TERRESTRE DEL MUNICIPIO DE CAMPECHE 2021			61,348.00	61,348.00
1 - FONDO PARA VIGILANCIA, ADMINISTRACIÓN, MANTENIMIENTO, PRESERVACIÓN Y LIMPIEZA DE LA ZONA FEDERAL MARÍTIMO TERRESTRE DEL MUNICIPIO DE CAMPECHE 2021			61,348.00	61,348.00
CARMEN			68,666.00	68,666.00
FONDO PARA VIGILANCIA, ADMINISTRACIÓN, MANTENIMIENTO, PRESERVACIÓN Y LIMPIEZA DE LA ZONA FEDERAL MARÍTIMO TERRESTRE DEL MUNICIPIO DE CARMEN 2021			68,666.00	68,666.00
1 - FONDO PARA VIGILANCIA, ADMINISTRACIÓN, MANTENIMIENTO, PRESERVACIÓN Y LIMPIEZA DE LA ZONA FEDERAL MARÍTIMO TERRESTRE DEL MUNICIPIO DE CARMEN 2021			68,666.00	68,666.00
058 - PROGRAMA DE APOYOS A LA CULTURA	0.00	0.00	1,369,996.38	1,369,996.38
EJERCICIO FISCAL 2022	0.00	0.00	1,369,996.38	1,369,996.38
[CPF0561] - CGE-SC/DGVC/COORD/00821/22-PF / 2022 (CONVENIO DE COORDINACIÓN PARA EL APOYO A INSTITUCIONES ESTATALES DE CULTURA, PRODUCTOS FINANCIEROS)	0.00	0.00	221.38	221.38
Instituto de Cultura y Artes del Estado de Campeche			221.38	221.38
PROMOCIÓN Y RESCATE DE NUESTRAS RAÍCES			221.38	221.38
2 - PROMOCIÓN Y RESCATE DE NUESTRAS RAÍCES (PRODUCTOS FINANCIEROS)			221.38	221.38
[C0579] - CGE-SC/DGSMP/COAB/01012/22 / 2022 (CONVENIO DE COLABORACIÓN PARA LA APLICACIÓN Y OPERACIÓN DEL APOYO A LAS CIUDADES MEXICANAS PATRIMONIO MUNDIAL)	0.00	0.00	300,000.00	300,000.00
CAMPECHE			300,000.00	300,000.00
APOYO A LAS CIUDADES MEXICANAS PATRIMONIO MUNDIAL			300,000.00	300,000.00
1 - APOYO A LAS CIUDADES MEXICANAS PATRIMONIO MUNDIAL			300,000.00	300,000.00
[C0561] - CGE-SC/DGVC/COORD/00821/22 / 2022 (CONVENIO DE COORDINACIÓN PARA EL APOYO A INSTITUCIONES ESTATALES DE CULTURA)	0.00	0.00	1,069,775.00	1,069,775.00
Instituto de Cultura y Artes del Estado de Campeche			1,069,775.00	1,069,775.00
FOMENTO AL DESARROLLO CULTURAL DE CAMPECHE			824,435.00	824,435.00
1 - FOMENTO AL DESARROLLO CULTURAL DE CAMPECHE			824,435.00	824,435.00
PROMOCIÓN Y RESCATE DE NUESTRAS RAÍCES			245,340.00	245,340.00
1 - PROMOCIÓN Y RESCATE DE NUESTRAS RAÍCES			245,340.00	245,340.00
056 - AGUA POTABLE, DRENAJE Y TRATAMIENTO	17,279,563.45	405,150.65	18,098,425.53	35,783,139.63
EJERCICIO FISCAL 2022	17,279,563.45	405,150.65	18,098,425.53	35,783,139.63
[CPF0560] - CGE-CNA-PROAGUA-NÚM.-04-01-PF / 2022 (CONVENIO DE COORDINACIÓN ANEXO DE EJECUCIÓN PROAGUA-NÚM.-04-01 PROGRAMA DE AGUA POTABLE DRENAJE Y TRATAMIENTO, ACCIONES EN LOCALIDADES URBANAS Y RURALES, PRODUCTOS FINANCIEROS)	0.00	0.00	11,385.51	11,385.51
HOPELCHÉN			11,385.51	11,385.51
ACCIONES RELATIVAS AL PROGRAMA DE AGUA POTABLE, DRENAJE Y TRATAMIENTO (PROAGUA 2022) EN COMUNIDADES RURALES, MUNICIPIO DE HOPELCHÉN.			6,044.91	6,044.91
2 - ACCIONES RELATIVAS AL PROGRAMA DE AGUA POTABLE, DRENAJE Y TRATAMIENTO (PROAGUA 2022) EN COMUNIDADES RURALES, MUNICIPIO DE HOPELCHÉN; PRODUCTOS FINANCIEROS.			6,044.91	6,044.91
ACCIONES RELATIVAS AL PROGRAMA DE AGUA POTABLE, DRENAJE Y TRATAMIENTO (PROAGUA 2022) EN COMUNIDADES URBANAS, MUNICIPIO DE HOPELCHÉN; PRODUCTOS FINANCIEROS.			5,340.60	5,340.60
2 - ACCIONES RELATIVAS AL PROGRAMA DE AGUA POTABLE, DRENAJE Y TRATAMIENTO (PROAGUA 2022) EN COMUNIDADES URBANAS, MUNICIPIO DE HOPELCHÉN; PRODUCTOS FINANCIEROS.			5,340.60	5,340.60

PODER EJECUTIVO DEL ESTADO DE CAMPECHE

SECRETARÍA DE ADMINISTRACIÓN Y FINANZAS

CONVENIOS FEDERALES

ENERO - SEPTIEMBRE 2022

(Pesos)

SECTOR / PROGRAMA PRESUPUESTARIO / EJERCICIO FISCAL / FUENTE / ENTE EJECUTOR / PROYECTOS	COMPROMETIDO	DEVENGADO	PAGADO	TOTAL
[C0560] - CGE-CNA-PROAGUA-NÚM.-04-01 / 2022				
(CONVENIO DE COORDINACIÓN ANEXO DE EJECUCIÓN PROAGUA-NÚM.-04-01 PROGRAMA DE AGUA POTABLE DRENAJE Y TRATAMIENTO, ACCIONES EN LOCALIDADES URBANAS Y RURALES.)				
Comisión de Agua Potable y Alcantarillado del Estado de Campeche (CAPAE)	17,279,563.45	405,150.65	11,832,790.02	29,517,504.12
MEJORAMIENTO DEL SISTEMA DE AGUA POTABLE EN LA LOCALIDAD DE TINÚN, MUNICIPIO DE TENABO	3,510,359.54		2,689,366.98	6,199,726.52
1 - MEJORAMIENTO DEL SISTEMA DE AGUA POTABLE EN LA LOCALIDAD DE TINÚN, MUNICIPIO DE TENABO	3,510,359.54		2,689,366.98	6,199,726.52
PROYECTO EJECUTIVO PARA EL MEJORAMIENTO, AMPLIACIÓN Y SECTORIZACIÓN DEL SISTEMA DE AGUA DE LA LOCALIDAD DE XPUJIL, DEL MUNICIPIO DE CALAKMUL	1,291,481.12	405,150.65		1,696,631.77
1 - PROYECTO EJECUTIVO PARA EL MEJORAMIENTO, AMPLIACIÓN Y SECTORIZACIÓN DEL SISTEMA DE AGUA DE LA LOCALIDAD DE XPUJIL, DEL MUNICIPIO DE CALAKMUL	1,291,481.12	405,150.65		1,696,631.77
PROYECTO EJECUTIVO PARA LA MODERNIZACIÓN DE LA RED DE DISTRIBUCIÓN Y ALMACENAMIENTO DE AGUA POTABLE DE LA LOCALIDAD DE HOPELCHÉN, MUNICIPIO DE HOPELCHÉN	833,317.00		265,674.88	1,098,991.88
1 - PROYECTO EJECUTIVO PARA LA MODERNIZACIÓN DE LA RED DE DISTRIBUCIÓN Y ALMACENAMIENTO DE AGUA POTABLE DE LA LOCALIDAD DE HOPELCHÉN, MUNICIPIO DE HOPELCHÉN	833,317.00		265,674.88	1,098,991.88
SISTEMA DE ABASTECIMIENTO, DISTRIBUCIÓN Y ALMACENAMIENTO DE AGUA POTABLE (MEJORAMIENTO DEL SISTEMA DE AGUA POTABLE) EN LA LOCALIDAD DE MIGUEL DE LA MADRID, MUNICIPIO DE ESCÁRCEGA.	1,979,976.91			1,979,976.91
1 - SISTEMA DE ABASTECIMIENTO, DISTRIBUCIÓN Y ALMACENAMIENTO DE AGUA POTABLE (MEJORAMIENTO DEL SISTEMA DE AGUA POTABLE) EN LA LOCALIDAD DE MIGUEL DE LA MADRID, MUNICIPIO DE ESCÁRCEGA.	1,979,976.91			1,979,976.91
SISTEMA DE ABASTECIMIENTO, DISTRIBUCIÓN Y ALMACENAMIENTO DE AGUA POTABLE (REHABILITACIÓN DE LA RED DE AGUA POTABLE) EN EL MUNICIPIO DE DZITBALCHÉ, CAMPECHE	3,275,523.39		2,672,563.89	5,948,087.28
1 - SISTEMA DE ABASTECIMIENTO, DISTRIBUCIÓN Y ALMACENAMIENTO DE AGUA POTABLE (REHABILITACIÓN DE LA RED DE AGUA POTABLE) EN EL MUNICIPIO DE DZITBALCHÉ, CAMPECHE	3,275,523.39		2,672,563.89	5,948,087.28
SISTEMA DE ABASTECIMIENTO, DISTRIBUCIÓN Y ALMACENAMIENTO DE AGUA POTABLE (SECTORIZACIÓN DEL SISTEMA DE AGUA POTABLE), EN PALIZADA, MUNICIPIO DE PALIZADA, ESTADO DE CAMPECHE.	2,283,438.24		2,018,454.31	4,301,892.55
1 - SISTEMA DE ABASTECIMIENTO, DISTRIBUCIÓN Y ALMACENAMIENTO DE AGUA POTABLE (SECTORIZACIÓN DEL SISTEMA DE AGUA POTABLE), EN PALIZADA, MUNICIPIO DE PALIZADA, ESTADO DE CAMPECHE.	2,283,438.24		2,018,454.31	4,301,892.55
SISTEMAS DE ABASTECIMIENTO Y DISTRIBUCIÓN DE AGUA POTABLE (SISTEMA DE AGUA POTABLE) EN LA LOCALIDAD DE LÁZARO CÁRDENAS, MUNICIPIO DE CANDELARIA.	2,027,620.66		2,988,829.87	5,016,450.53
1 - SISTEMAS DE ABASTECIMIENTO Y DISTRIBUCIÓN DE AGUA POTABLE (SISTEMA DE AGUA POTABLE) EN LA LOCALIDAD DE LÁZARO CÁRDENAS, MUNICIPIO DE CANDELARIA.	2,027,620.66		2,988,829.87	5,016,450.53
SISTEMAS DE ABASTECIMIENTO, DISTRIBUCIÓN Y ALMACENAMIENTO DE AGUA POTABLE (MEJORAMIENTO DEL SISTEMA DE AGUA POTABLE) EN LA LOCALIDAD DE LAGUNA LA PERDIDA, MUNICIPIO DE CANDELARIA.	760,525.24		712,444.27	1,472,969.51
1 - SISTEMAS DE ABASTECIMIENTO, DISTRIBUCIÓN Y ALMACENAMIENTO DE AGUA POTABLE (MEJORAMIENTO DEL SISTEMA DE AGUA POTABLE) EN LA LOCALIDAD DE LAGUNA LA PERDIDA, MUNICIPIO DE CANDELARIA.	760,525.24		712,444.27	1,472,969.51
SISTEMAS DE ABASTECIMIENTO, DISTRIBUCIÓN Y ALMACENAMIENTO DE AGUA POTABLE (MEJORAMIENTO DEL SISTEMA DE AGUA POTABLE) EN LA LOCALIDAD DE UKÚM, MUNICIPIO DE HOPELCHÉN.	1,073,114.37		402,321.52	1,475,435.89
1 - SISTEMAS DE ABASTECIMIENTO, DISTRIBUCIÓN Y ALMACENAMIENTO DE AGUA POTABLE (MEJORAMIENTO DEL SISTEMA DE AGUA POTABLE) EN LA LOCALIDAD DE UKÚM, MUNICIPIO DE HOPELCHÉN.	1,073,114.37		402,321.52	1,475,435.89
SUPERVISIÓN TÉCNICA A OBRAS EN LOCALIDADES RURALES DEL PROGRAMA DE AGUA POTABLE, DRENAJE Y TRATAMIENTO (PROAGUA 2022).	172,970.65		58,883.63	231,854.28
1 - SUPERVISIÓN TÉCNICA A OBRAS EN LOCALIDADES RURALES DEL PROGRAMA DE AGUA POTABLE, DRENAJE Y TRATAMIENTO (PROAGUA 2022).	172,970.65		58,883.63	231,854.28
SUPERVISIÓN TÉCNICA A OBRAS EN LOCALIDADES URBANAS DEL PROGRAMA DE AGUA POTABLE, DRENAJE Y TRATAMIENTO (PROAGUA 2022).	71,236.33		24,250.67	95,487.00

PODER EJECUTIVO DEL ESTADO DE CAMPECHE

SECRETARÍA DE ADMINISTRACIÓN Y FINANZAS

CONVENIOS FEDERALES

ENERO - SEPTIEMBRE 2022

(Pesos)

SECTOR / PROGRAMA PRESUPUESTARIO / EJERCICIO FISCAL / FUENTE / ENTE EJECUTOR / PROYECTOS	COMPROMETIDO	DEVENGADO	PAGADO	TOTAL
1 - SUPERVISIÓN TÉCNICA A OBRAS EN LOCALIDADES URBANAS DEL PROGRAMA DE AGUA POTABLE, DRENAJE Y TRATAMIENTO (PROAGUA 2022).	71,236.33		24,250.67	95,487.00
HOPELCHÉN			6,254,250.00	6,254,250.00
ACCIONES RELATIVAS AL PROGRAMA DE AGUA POTABLE, DRENAJE Y TRATAMIENTO (PROAGUA 2022) EN COMUNIDADES RURALES, MUNICIPIO DE HOPELCHÉN.			2,832,718.00	2,832,718.00
1 - ACCIONES RELATIVAS AL PROGRAMA DE AGUA POTABLE, DRENAJE Y TRATAMIENTO (PROAGUA 2022) EN COMUNIDADES RURALES, MUNICIPIO DE HOPELCHÉN.			2,832,718.00	2,832,718.00
ACCIONES RELATIVAS AL PROGRAMA DE AGUA POTABLE, DRENAJE Y TRATAMIENTO (PROAGUA 2022) EN COMUNIDADES URBANAS, MUNICIPIO DE HOPELCHÉN.			3,421,532.00	3,421,532.00
1 - ACCIONES RELATIVAS AL PROGRAMA DE AGUA POTABLE, DRENAJE Y TRATAMIENTO (PROAGUA 2022) EN COMUNIDADES URBANAS, MUNICIPIO DE HOPELCHÉN.			3,421,532.00	3,421,532.00
054 - PROGRAMA DE SALUD PARA EL BIENESTAR (INSABI)	0.00	0.00	342,618,046.71	342,618,046.71
EJERCICIO FISCAL 2022	0.00	0.00	342,618,046.71	342,618,046.71
[CPF0569] - CGE-SS-E023-ATENCION A LA SALUD-PF / 2022 (CONVENIO PARA LA EJECUCIÓN DEL PROGRAMA DE ATENCIÓN A LA SALUD, PRODUCTOS FINANCIEROS)	0.00	0.00	1,827.58	1,827.58
Instituto de Servicios Descentralizados de Salud Pública del Estado de Campeche (INDESALUD)			1,827.58	1,827.58
PROGRAMA PRESUPUESTARIO E023 ATENCIÓN A LA SALUD 2022			1,827.58	1,827.58
2 - PROGRAMA PRESUPUESTARIO E023 ATENCIÓN A LA SALUD 2022 PRODUCTOS FINANCIEROS			1,827.58	1,827.58
[CPF0536] - CGE-SS-INSABI-PF / 2022 (ACUERDO DE COORDINACIÓN PARA GARANTIZAR LA PRESTACIÓN GRATUITA DE SERVICIOS DE SALUD, MEDICAMENTOS Y DEMÁS INSUMOS PARA LAS PERSONAS SIN SEGURIDAD SOCIAL, PRODUCTOS FINANCIEROS)	0.00	0.00	63,884.42	63,884.42
Instituto de Servicios Descentralizados de Salud Pública del Estado de Campeche (INDESALUD)			63,884.42	63,884.42
INSABI INSTITUTO DE SALUD PARA EL BIENESTAR			63,884.42	63,884.42
2 - INSABI INSTITUTO DE SALUD PARA EL BIENESTAR PRODUCTOS FINANCIEROS			63,884.42	63,884.42
[C0587] - CGE-SS-E023-ATENCION A LA SALUD-2 / 2022 (CONVENIO PARA LA EJECUCIÓN DEL PROGRAMA DE ATENCIÓN A LA SALUD)	0.00	0.00	30,103,086.73	30,103,086.73
Instituto de Servicios Descentralizados de Salud Pública del Estado de Campeche (INDESALUD)			30,103,086.73	30,103,086.73
PROGRAMA PRESUPUESTARIO E023 ATENCIÓN A LA SALUD 2022-2			30,103,086.73	30,103,086.73
1 - PROGRAMA PRESUPUESTARIO E023 ATENCIÓN A LA SALUD 2022-2			30,103,086.73	30,103,086.73
[C0569] - CGE-SS-E023-ATENCION A LA SALUD / 2022 (CONVENIO PARA LA EJECUCIÓN DEL PROGRAMA DE ATENCIÓN A LA SALUD)	0.00	0.00	29,760,466.87	29,760,466.87
Instituto de Servicios Descentralizados de Salud Pública del Estado de Campeche (INDESALUD)			29,760,466.87	29,760,466.87
PROGRAMA PRESUPUESTARIO E023 ATENCIÓN A LA SALUD 2022			29,760,466.87	29,760,466.87
1 - PROGRAMA PRESUPUESTARIO E023 ATENCIÓN A LA SALUD 2022			29,760,466.87	29,760,466.87
[C0536] - CGE-SS-INSABI / 2022 (ACUERDO DE COORDINACIÓN PARA GARANTIZAR LA PRESTACIÓN GRATUITA DE SERVICIOS DE SALUD, MEDICAMENTOS Y DEMÁS INSUMOS PARA LAS PERSONAS SIN SEGURIDAD SOCIAL)	0.00	0.00	282,688,781.11	282,688,781.11
Instituto de Servicios Descentralizados de Salud Pública del Estado de Campeche (INDESALUD)			282,688,781.11	282,688,781.11
INSABI INSTITUTO DE SALUD PARA EL BIENESTAR			282,688,781.11	282,688,781.11
1 - INSABI PRESTACIÓN GRATUITA DE SERVICIOS DE SALUD, MEDICAMENTOS Y DEMÁS INSUMOS ASOCIADOS A LAS PERSONAS SIN SEGURIDAD SOCIAL			282,688,781.11	282,688,781.11
049 - PROGRAMA DE EDUCACIÓN MEDIA SUPERIOR, SUPERIOR Y DE POSGRADO	261,237,929.00	0.00	784,752,000.00	1,045,989,929.00
EJERCICIO FISCAL 2022	261,237,929.00	0.00	784,752,000.00	1,045,989,929.00
[C0576] - CGE-SEP-UAC-AFDRPFENR / 2022 (CONVENIO DE APOYO FINANCIERO DE RECURSOS PÚBLICOS FEDERALES EXTRAORDINARIOS NO REGULARIZABLES, UAC)	0.00	0.00	1,000,000.00	1,000,000.00
Universidad Autónoma de Campeche (UAC)			1,000,000.00	1,000,000.00
UNIVERSIDAD AUTÓNOMA DE CAMPECHE			1,000,000.00	1,000,000.00

PODER EJECUTIVO DEL ESTADO DE CAMPECHE

SECRETARÍA DE ADMINISTRACIÓN Y FINANZAS

CONVENIOS FEDERALES

ENERO - SEPTIEMBRE 2022

(Pesos)

SECTOR / PROGRAMA PRESUPUESTARIO / EJERCICIO FISCAL / FUENTE / ENTE EJECUTOR / PROYECTOS	COMPROMETIDO	DEVENGADO	PAGADO	TOTAL
6 - APOYO FINANCIERO DE RECURSOS PÚBLICOS FEDERALES EXTRAORDINARIOS NO REGULARIZABLES			1,000,000.00	1,000,000.00
[C0516] - CGE-SEP-UAC / 2022	163,067,908.00	0.00	489,231,000.00	652,298,908.00
(CONVENIO DE APOYO FINANCIERO A LA UAC)				
Universidad Autónoma de Campeche (UAC)	163,067,908.00		489,231,000.00	652,298,908.00
UNIVERSIDAD AUTÓNOMA DE CAMPECHE	163,067,908.00		489,231,000.00	652,298,908.00
1 - GASTOS DE OPERACIÓN DEL APOYO FINANCIERO A LAS UNIVERSIDADES 2022	163,067,908.00		489,231,000.00	652,298,908.00
[C0515] - CGE-SEP-IC / 2022	4,795,729.00	0.00	14,384,000.00	19,179,729.00
(CONVENIO DE APOYO FINANCIERO AL INSTITUTO CAMPECHANO)				
Instituto Campechano	4,795,729.00		14,384,000.00	19,179,729.00
INSTITUTO CAMPECHANO	4,795,729.00		14,384,000.00	19,179,729.00
2 - GASTOS DE OPERACION DEL ANEXO DE EJECUCION DEL EJERCICIO 2022	4,795,729.00		14,384,000.00	19,179,729.00
[C0513] - CGE-SEP-UNACAR / 2022	93,374,292.00	0.00	280,137,000.00	373,511,292.00
(CONVENIO DE APOYO FINANCIERO A LA UNACAR)				
Universidad Autónoma del Carmen (UNACAR)	93,374,292.00		280,137,000.00	373,511,292.00
UNIVERSIDAD AUTÓNOMA DEL CARMEN	93,374,292.00		280,137,000.00	373,511,292.00
1 - GASTOS DE OPERACIÓN DEL APOYO FINANCIERO A LAS UNIVERSIDADES 2022	93,374,292.00		280,137,000.00	373,511,292.00
034 - VIGILANCIA Y FISCALIZACIÓN DE LOS RECURSOS PÚBLICOS EJERCIDOS, Y EVALUACIÓN DE LA GESTIÓN PÚBLICA	534.28	0.00	0.00	534.28
EJERCICIO FISCAL 2022	534.28	0.00	0.00	534.28
[C0571] - CGE-GOBERNACION-REGISTRO CIVIL / 2022	534.28	0.00	0.00	534.28
(CONVENIO PARA ALA EJECUCIÓN DEL PROGRAMA DE REGISTRO E IDENTIFICACIÓN DE LA POBLACIÓN 2022)				
Secretaría de la Contraloría	534.28			534.28
GASTOS DE FISCALIZACIÓN DEL PROGRAMA DE REGISTRO E IDENTIFICACIÓN DE POBLACIÓN.	534.28			534.28
1 - GASTOS DE FISCALIZACIÓN DEL PROGRAMA DE REGISTRO E IDENTIFICACIÓN DE POBLACIÓN.	534.28			534.28
029 - PROGRAMA DE PROTECCIÓN, CONSERVACIÓN Y VIGILANCIA DE LA BIODIVERSIDAD E IMPULSO FORESTAL COMO MEDIDA DE MITIGACIÓN DEL CAMBIO CLIMÁTICO	190,624.40	0.00	758,975.60	949,600.00
EJERCICIO FISCAL 2022	190,624.40	0.00	758,975.60	949,600.00
[C0545] - CGE-CONAFOR-BRIGADAS RURALES / 2022	190,624.40	0.00	758,975.60	949,600.00
(CONVENIO DE COORDINACIÓN DEL PROGRAMA APOYOS PARA EL DESARROLLO FORESTAL SUSTENTABLE 2022, APOYOS BRIGADAS RURALES)				
Secretaría de Medio Ambiente, Biodiversidad, Cambio Climático y Energía	190,624.40		758,975.60	949,600.00
INTEGRACIÓN DE BRIGADAS RURALES DE MANEJO DEL FUEGO DEL PROGRAMA APOYOS PARA EL DESARROLLO FORESTAL SUSTENTABLE PARA EL EJERCICIO FISCAL 2022.	190,624.40		758,975.60	949,600.00
1 - BRIGADA PABLO GARCÍA.	83,764.40		391,035.60	474,800.00
2 - BRIGADA XMABÉN	106,860.00		367,940.00	474,800.00
014 - PROGRAMA DE EDUCACIÓN MEDIA SUPERIOR Y SUPERIOR	138,557,026.00	0.00	351,086,078.84	489,643,104.84
EJERCICIO FISCAL 2022	138,557,026.00	0.00	351,086,078.84	489,643,104.84
[CPF0532] - CGE-SEP-TELEBACHILLERATO-PF / 2022	0.00	0.00	670.44	670.44
(CONVENIO DE APOYO FINANCIERO AL SERVICIO EDUCATIVO DENOMINADO TELEBACHILLERATO COMUNITARIO, PRODUCTOS FINANCIEROS)				
Secretaría de Educación			670.44	670.44
TELEBACHILLERATO COMUNITARIO			670.44	670.44
2 - PRODUCTOS FINANCIEROS DE TELEBACHILLERATO COMUNITARIO EN EL ESTADO DE CAMPECHE			670.44	670.44
[CPF0514] - CGE-SEP-UNIVERSIDADES TECNOLÓGICAS-PF / 2022	0.00	0.00	309.86	309.86
(CONVENIO ASIGNACIÓN DE RECURSOS FINANCIEROS PARA OPERACIÓN DE LAS UNIVERSIDADES TECNOLÓGICAS DEL ESTADO DE CAMPECHE, PRODUCTOS FINANCIEROS)				
Universidad Tecnológica de Calakmul (UTCALAKMUL)			309.86	309.86
UNIVERSIDAD TECNOLÓGICA DE CALAKMUL			309.86	309.86

PODER EJECUTIVO DEL ESTADO DE CAMPECHE

SECRETARÍA DE ADMINISTRACIÓN Y FINANZAS

CONVENIOS FEDERALES

ENERO - SEPTIEMBRE 2022

(Pesos)

SECTOR / PROGRAMA PRESUPUESTARIO / EJERCICIO FISCAL / FUENTE / ENTE EJECUTOR / PROYECTOS	COMPROMETIDO	DEVENGADO	PAGADO	TOTAL
2 - GASTOS DE OPERACION DEL SUBSIDIO A LAS UNIVERSIDADES TECNOLÓGICAS 2022 (PROD. FINANCIEROS)			309.86	309.86
[CPF0507] - CGE-SEMS-COBACAM-CAMPECHE-PF / 2022 (CONVENIO PARA LA CREACIÓN, OPERACIÓN Y APOYO FINANCIERO DEL COLEGIO DE BACHILLERES DEL ESTADO, PRODUCTOS FINANCIEROS)	0.00	0.00	3.29	3.29
Colegio de Bachilleres del Estado de Campeche (COBACAM)			3.29	3.29
COLEGIO DE BACHILLERES DEL ESTADO DE CAMPECHE			3.29	3.29
2 - GASTOS DE OPERACION DEL ANEXO DE EJECUCION 2022 (PRODUCTOS FINANCIEROS)			3.29	3.29
[CPF0506] - CGE-SEMS-ICATCAM-CAMPECHE-PF / 2022 (CONVENIO PARA LA CREACIÓN, OPERACIÓN Y APOYO FINANCIERO DEL INSTITUTO DE CAPACITACIÓN PARA EL TRABAJO DEL ESTADO, PRODUCTOS FINANCIEROS)	0.00	0.00	42.25	42.25
Instituto de Capacitación para el Trabajo del Estado de Campeche (ICATCAM)			42.25	42.25
INSTITUTO DE CAPACITACIÓN PARA EL TRABAJO DEL ESTADO DE CAMPECHE			42.25	42.25
2 - GASTOS DE OPERACION DEL ANEXO DE EJECUCION 2022 (PRODUCTOS FINANCIEROS)			42.25	42.25
[C0532] - CGE-SEP-TELEBACHILLERATO / 2022 (CONVENIO DE APOYO FINANCIERO AL SERVICIO EDUCATIVO DENOMINADO TELEBACHILLERATO COMUNITARIO)	1,712,678.00	0.00	5,613,019.00	7,325,697.00
Secretaría de Educación	1,712,678.00		5,613,019.00	7,325,697.00
TELEBACHILLERATO COMUNITARIO	1,712,678.00		5,613,019.00	7,325,697.00
1 - TELEBACHILLERATO COMUNITARIO	1,712,678.00		5,613,019.00	7,325,697.00
[C0514] - CGE-SEP-UNIVERSIDADES TECNOLÓGICAS / 2022 (CONVENIO ASIGNACIÓN DE RECURSOS FINANCIEROS PARA OPERACIÓN DE LAS UNIVERSIDADES TECNOLÓGICAS DEL ESTADO DE CAMPECHE)	9,936,676.00	0.00	40,136,132.00	50,072,808.00
Universidad Tecnológica de Calakmul (UTCALAKMUL)	1,036,432.00		4,275,533.00	5,311,965.00
UNIVERSIDAD TECNOLÓGICA DE CALAKMUL	1,036,432.00		4,275,533.00	5,311,965.00
1 - GASTOS DE OPERACION DEL SUBSIDIO A LAS UNIVERSIDADES TECNOLÓGICAS 2022	1,036,432.00		4,275,533.00	5,311,965.00
Universidad Tecnológica de Campeche (UTCAM)	7,269,528.00		29,207,922.00	36,477,450.00
UNIVERSIDAD TECNOLÓGICA DE CAMPECHE	7,269,528.00		29,207,922.00	36,477,450.00
1 - GASTOS DE OPERACION DEL SUBSIDIO A LAS UNIVERSIDADES TECNOLÓGICAS 2022	7,269,528.00		29,207,922.00	36,477,450.00
Universidad Tecnológica de Candelaria (UTECAN)	1,630,716.00		6,652,677.00	8,283,393.00
UNIVERSIDAD TECNOLÓGICA DE CANDELARIA	1,630,716.00		6,652,677.00	8,283,393.00
1 - GASTOS DE OPERACION DEL SUBSIDIO A LAS UNIVERSIDADES TECNOLÓGICAS 2022	1,630,716.00		6,652,677.00	8,283,393.00
[C0507] - CGE-SEMS-COBACAM-CAMPECHE / 2022 (CONVENIO PARA LA CREACIÓN, OPERACIÓN Y APOYO FINANCIERO DEL COLEGIO DE BACHILLERES DEL ESTADO)	71,091,378.00	0.00	150,540,366.00	221,631,744.00
Colegio de Bachilleres del Estado de Campeche (COBACAM)	71,091,378.00		150,540,366.00	221,631,744.00
COLEGIO DE BACHILLERES DEL ESTADO DE CAMPECHE	71,091,378.00		150,540,366.00	221,631,744.00
1 - GASTOS DE OPERACION DEL ANEXO DE EJECUCION 2022	71,091,378.00		150,540,366.00	221,631,744.00
[C0506] - CGE-SEMS-ICATCAM-CAMPECHE / 2022 (CONVENIO PARA LA CREACIÓN, OPERACIÓN Y APOYO FINANCIERO DEL INSTITUTO DE CAPACITACIÓN PARA EL TRABAJO DEL ESTADO)	24,581,509.00	0.00	68,151,693.00	92,733,202.00
Instituto de Capacitación para el Trabajo del Estado de Campeche (ICATCAM)	24,581,509.00		68,151,693.00	92,733,202.00
INSTITUTO DE CAPACITACIÓN PARA EL TRABAJO DEL ESTADO DE CAMPECHE	24,581,509.00		68,151,693.00	92,733,202.00
1 - GASTOS DE OPERACION DEL ANEXO DE EJECUCION 2022	24,581,509.00		68,151,693.00	92,733,202.00
[C0505] - CGE-SEMS-CECYTEC-CAMPECHE / 2022 (CONVENIO PARA LA CREACIÓN, OPERACIÓN Y APOYO FINANCIERO DEL COLEGIO DE ESTUDIOS CIENTÍFICOS Y TECNOLÓGICOS DEL ESTADO)	31,234,785.00	0.00	86,643,843.00	117,878,628.00
Colegio de Estudios Científicos y Tecnológicos del Estado de Campeche (CECYTEC)	31,234,785.00		86,643,843.00	117,878,628.00
COLEGIO DE ESTUDIOS CIENTÍFICOS Y TECNOLÓGICOS DEL ESTADO DE CAMPECHE	31,234,785.00		86,643,843.00	117,878,628.00
1 - GASTOS DE OPERACION DEL ANEXO DE EJECUCION 2022	31,234,785.00		86,643,843.00	117,878,628.00
009 - PROGRAMA ESTATAL DE PROTECCIÓN INTEGRAL DE LOS DERECHOS DE NIÑAS, NIÑOS Y ADOLESCENTES	0.00	0.00	36,375,947.80	36,375,947.80
EJERCICIO FISCAL 2022	0.00	0.00	36,375,947.80	36,375,947.80

PODER EJECUTIVO DEL ESTADO DE CAMPECHE

SECRETARÍA DE ADMINISTRACIÓN Y FINANZAS

CONVENIOS FEDERALES

ENERO - SEPTIEMBRE 2022

(Pesos)

SECTOR / PROGRAMA PRESUPUESTARIO / EJERCICIO FISCAL / FUENTE / ENTE EJECUTOR / PROYECTOS	COMPROMETIDO	DEVENGADO	PAGADO	TOTAL
[C0531] - CGE-SNDIF-CAS-MIGRANTES / 2022 (CONVENIO DE COORDINACIÓN PARA LA TRANSFERENCIA DE RECURSOS FEDERALES CON CARACTER DE SUBSIDIOS, PARA EL FORTALECIMIENTO DE LAS ACCIONES INSTITUCIONALES EN MATERIA DE INFANCIA MIGRANTE CENTRO DE ASISTENCIA SOCIAL, ESTABLECIMIENTOS ASISTENCIALES Y LUGARES HABILITADOS)	0.00	0.00	36,375,947.80	36,375,947.80
Sistema para el Desarrollo Integral de la Familia del Estado de Campeche (DIF)			36,375,947.80	36,375,947.80
FORTALECIMIENTO PARA LA ATENCIÓN DE NNA MIGRANTES EN EL MUNICIPIO DE CAMPECHE, DEL ESTADO DE CAMPECHE			36,375,947.80	36,375,947.80
1 - FORTALECIMIENTO PARA LA ATENCIÓN DE NNA MIGRANTES EN EL MUNICIPIO DE CAMPECHE, DEL ESTADO DE CAMPECHE, CENTRO ASISTENCIAL, MARÍA PALMIRA LAVALLE (CONSTRUCCIÓN Y EQUIPAMIENTO)			36,375,947.80	36,375,947.80
007 - PROGRAMA DE SALUD MENTAL, PREVENCIÓN Y ATENCIÓN A LAS ADICCIONES	0.00	0.00	2,549,478.81	2,549,478.81
EJERCICIO FISCAL 2022	0.00	0.00	2,549,478.81	2,549,478.81
[CPF0538] - CGE-SS-CRESCA-CONADIC-PF / 2022 (CONVENIO ESPECÍFICO PARA REALIZAR ACCIONES EN MATERIA DE PREVENCIÓN Y TRATAMIENTO DE LAS ADICCIONES, PRODUCTOS FINANCIEROS)	0.00	0.00	509.81	509.81
Instituto de Servicios Descentralizados de Salud Pública del Estado de Campeche (INDESALUD)			509.81	509.81
ACCIONES EN MATERIA DE PREVENCIÓN, ATENCIÓN Y TRATAMIENTO DE LAS ADICCIONES			509.81	509.81
2 - ACCIONES EN MATERIA DE PREVENCIÓN, ATENCIÓN Y TRATAMIENTO DE LAS ADICCIONES PRODUCTOS FINANCIEROS			509.81	509.81
[C0538] - CGE-SS-CRESCA-CONADIC / 2022 (CONVENIO ESPECÍFICO PARA REALIZAR ACCIONES EN MATERIA DE PREVENCIÓN Y TRATAMIENTO DE LAS ADICCIONES)	0.00	0.00	2,548,969.00	2,548,969.00
Instituto de Servicios Descentralizados de Salud Pública del Estado de Campeche (INDESALUD)			2,548,969.00	2,548,969.00
ACCIONES EN MATERIA DE PREVENCIÓN, ATENCIÓN Y TRATAMIENTO DE LAS ADICCIONES			2,548,969.00	2,548,969.00
1 - ACCIONES EN MATERIA DE PREVENCIÓN, ATENCIÓN Y TRATAMIENTO DE LAS ADICCIONES			2,548,969.00	2,548,969.00
002 - GOBERNABILIDAD DEMOCRÁTICA	18,296,600.00	0.00	0.00	18,296,600.00
EJERCICIO FISCAL 2022	18,296,600.00	0.00	0.00	18,296,600.00
[C0550] - CGE-SEGOB-CNBP / 2022 (CONVENIO DE COORDINACIÓN Y ADHESIÓN PARA EL OTORGAMIENTO DE SUBSIDIOS A LAS ENTIDADES FEDERATIVAS A TRAVÉS DE SUS COMISIONES LOCALES DE BÚSQUEDA PARA REALIZAR ACCIONES DE BÚSQUEDA DE PERSONAS)	18,296,600.00	0.00	0.00	18,296,600.00
Comisión Local de Búsqueda de Personas del Estado de Campeche	18,296,600.00			18,296,600.00
SUBSIDIO PARA REALIZAR ACCIONES DE BÚSQUEDA DE PERSONAS	18,296,600.00			18,296,600.00
1 - CONVENIO DE COORDINACIÓN Y ADHESIÓN PARA EL OTORGAMIENTO DE SUBSIDIOS A LAS ENTIDADES FEDERATIVAS A TRAVÉS DE SUS COMISIONES LOCALES PARA REALIZAR ACCIONES DE BÚSQUEDA DE PERSONAS	18,296,600.00			18,296,600.00
TOTALES:	438,528,613.48	405,150.65	1,671,812,843.67	2,110,746,607.80

PODER EJECUTIVO DEL ESTADO DE CAMPECHE

SECRETARÍA DE ADMINISTRACIÓN Y FINANZAS

CONVENIOS FEDERALES

ENERO - SEPTIEMBRE 2022

(Pesos)

SECTOR / PROGRAMA PRESUPUESTARIO / EJERCICIO FISCAL / FUENTE / ENTE EJECUTOR / PROYECTOS	COMPROMETIDO	DEVENGADO	PAGADO	TOTAL
OTROS CONVENIOS	0.00	0.00	1,721,118.85	1,721,118.85
037 - FISCALIZAR	0.00	0.00	1,721,118.85	1,721,118.85
EJERCICIO FISCAL 2022	0.00	0.00	1,721,118.85	1,721,118.85
[CPF0562] - CGE-SHCP-CONAC-PF / 2022 (CONVENIO DE COLABORACIÓN PARA LA CAPACITACIÓN Y PROFESIONALIZACIÓN EN MATERIA DE ARMONIZACIÓN CONTABLE, PRODUCTOS FINANCIEROS)	0.00	0.00	621.35	621.35
Poder Legislativo			621.35	621.35
FONDO DE PROVISIÓN PARA LA ARMONIZACIÓN CONTABLE (PEF 2022)			621.35	621.35
02 - FONDO DE PROVISIÓN PARA LA ARMONIZACIÓN CONTABLE PEF 2022 (PRODUCTOS FINANCIEROS)			621.35	621.35
[C0562] - CGE-SHCP-CONAC / 2022 (CONVENIO DE COLABORACIÓN PARA LA CAPACITACIÓN Y PROFESIONALIZACIÓN EN MATERIA DE ARMONIZACIÓN CONTABLE)	0.00	0.00	1,720,497.50	1,720,497.50
Poder Legislativo			1,720,497.50	1,720,497.50
FONDO DE PROVISIÓN PARA LA ARMONIZACIÓN CONTABLE (PEF 2022)			1,720,497.50	1,720,497.50
1 - FONDO DE PROVISIÓN PARA LA ARMONIZACIÓN CONTABLE (PEF 2022)			1,720,497.50	1,720,497.50
TOTALES:	0.00	0.00	1,721,118.85	1,721,118.85



CAMPECHE
GOBIERNO DE TODOS

INFORMACIÓN PRESUPUESTAL FONDO PARA LAS ENTIDADES FEDERATIVAS Y MUNICIPIOS PRODUCTORES DE HIDROCARBUROS



SAFIN
GOBIERNO DEL ESTADO
DE CAMPECHE

PODER EJECUTIVO DEL ESTADO DE CAMPECHE

SECRETARÍA DE ADMINISTRACIÓN Y FINANZAS

FONDO PARA ENTIDADES FEDERATIVAS Y MUNICIPIOS PRODUCTORES DE HIDROCARBUROS

ENERO - SEPTIEMBRE 2022

(Pesos)

SECTOR / PROGRAMA PRESUPUESTARIO / EJERCICIO FISCAL / FUENTE / ENTE EJECUTOR / PROYECTOS	COMPROMETIDO	DEVENGADO	PAGADO	TOTAL
FONDO PARA ENTIDADES FEDERATIVAS Y MUNICIPIOS PRODUCTORES DE HIDROCARBUROS	90,139,226.08	71,497.17	115,023,514.70	205,234,237.95
056 - AGUA POTABLE, DRENAJE Y TRATAMIENTO	15,529,729.76	71,497.17	11,613,998.86	27,215,225.79
EJERCICIO FISCAL 2022	15,529,729.76	71,497.17	11,613,998.86	27,215,225.79
[C0560] - CGE-CNA-PROAGUA-NÚM.-04-01 / 2022				
(CONVENIO DE COORDINACIÓN ANEXO DE EJECUCIÓN PROAGUA-NÚM.-04-01 PROGRAMA DE AGUA POTABLE DRENAJE Y TRATAMIENTO, ACCIONES EN LOCALIDADES URBANAS Y RURALES.)	15,529,729.76	71,497.17	11,613,998.86	27,215,225.79
Comisión de Agua Potable y Alcantarillado del Estado de Campeche (CAPAE)	15,529,729.76	71,497.17	11,613,998.86	27,215,225.79
MEJORAMIENTO DEL SISTEMA DE AGUA POTABLE EN LA LOCALIDAD DE TINÚN, MUNICIPIO DE TENABO	3,510,359.54		2,689,366.97	6,199,726.51
1 - MEJORAMIENTO DEL SISTEMA DE AGUA POTABLE EN LA LOCALIDAD DE TINÚN, MUNICIPIO DE TENABO	3,510,359.54		2,689,366.97	6,199,726.51
PROYECTO EJECUTIVO PARA EL MEJORAMIENTO, AMPLIACIÓN Y SECTORIZACIÓN DEL SISTEMA DE AGUA DE LA LOCALIDAD DE XPUJIL, DEL MUNICIPIO DE CALAKMUL	227,908.43	71,497.17		299,405.60
1 - PROYECTO EJECUTIVO PARA EL MEJORAMIENTO, AMPLIACIÓN Y SECTORIZACIÓN DEL SISTEMA DE AGUA DE LA LOCALIDAD DE XPUJIL, DEL MUNICIPIO DE CALAKMUL	227,908.43	71,497.17		299,405.60
PROYECTO EJECUTIVO PARA LA MODERNIZACIÓN DE LA RED DE DISTRIBUCIÓN Y ALMACENAMIENTO DE AGUA POTABLE DE LA LOCALIDAD DE HOPELCHÉN, MUNICIPIO DE HOPELCHÉN	147,055.94		46,883.80	193,939.74
1 - PROYECTO EJECUTIVO PARA LA MODERNIZACIÓN DE LA RED DE DISTRIBUCIÓN Y ALMACENAMIENTO DE AGUA POTABLE DE LA LOCALIDAD DE HOPELCHÉN, MUNICIPIO DE HOPELCHÉN	147,055.94		46,883.80	193,939.74
SISTEMA DE ABASTECIMIENTO, DISTRIBUCIÓN Y ALMACENAMIENTO DE AGUA POTABLE (MEJORAMIENTO DEL SISTEMA DE AGUA POTABLE) EN LA LOCALIDAD DE MIGUEL DE LA MADRID, MUNICIPIO DE ESCÁRCEGA.	1,979,976.94			1,979,976.94
1 - SISTEMA DE ABASTECIMIENTO, DISTRIBUCIÓN Y ALMACENAMIENTO DE AGUA POTABLE (MEJORAMIENTO DEL SISTEMA DE AGUA POTABLE) EN LA LOCALIDAD DE MIGUEL DE LA MADRID, MUNICIPIO DE ESCÁRCEGA.	1,979,976.94			1,979,976.94
SISTEMA DE ABASTECIMIENTO, DISTRIBUCIÓN Y ALMACENAMIENTO DE AGUA POTABLE (REHABILITACIÓN DE LA RED DE AGUA POTABLE) EN EL MUNICIPIO DE DZITBALCHÉ, CAMPECHE	3,275,523.39		2,672,563.88	5,948,087.27
1 - SISTEMA DE ABASTECIMIENTO, DISTRIBUCIÓN Y ALMACENAMIENTO DE AGUA POTABLE (REHABILITACIÓN DE LA RED DE AGUA POTABLE) EN EL MUNICIPIO DE DZITBALCHÉ, CAMPECHE	3,275,523.39		2,672,563.88	5,948,087.27
SISTEMA DE ABASTECIMIENTO, DISTRIBUCIÓN Y ALMACENAMIENTO DE AGUA POTABLE (SECTORIZACIÓN DEL SISTEMA DE AGUA POTABLE), EN PALIZADA, MUNICIPIO DE PALIZADA, ESTADO DE CAMPECHE.	2,283,438.25		2,018,454.30	4,301,892.55
1 - SISTEMA DE ABASTECIMIENTO, DISTRIBUCIÓN Y ALMACENAMIENTO DE AGUA POTABLE (SECTORIZACIÓN DEL SISTEMA DE AGUA POTABLE), EN PALIZADA, MUNICIPIO DE PALIZADA, ESTADO DE CAMPECHE.	2,283,438.25		2,018,454.30	4,301,892.55
SISTEMAS DE ABASTECIMIENTO Y DISTRIBUCIÓN DE AGUA POTABLE (SISTEMA DE AGUA POTABLE) EN LA LOCALIDAD DE LÁZARO CÁRDENAS, MUNICIPIO DE CANDELARIA.	2,027,620.65		2,988,829.87	5,016,450.52
1 - SISTEMAS DE ABASTECIMIENTO Y DISTRIBUCIÓN DE AGUA POTABLE (SISTEMA DE AGUA POTABLE) EN LA LOCALIDAD DE LÁZARO CÁRDENAS, MUNICIPIO DE CANDELARIA.	2,027,620.65		2,988,829.87	5,016,450.52
SISTEMAS DE ABASTECIMIENTO, DISTRIBUCIÓN Y ALMACENAMIENTO DE AGUA POTABLE (MEJORAMIENTO DEL SISTEMA DE AGUA POTABLE) EN LA LOCALIDAD DE LAGUNA LA PERDIDA, MUNICIPIO DE CANDELARIA.	760,525.26		712,444.25	1,472,969.51
1 - SISTEMAS DE ABASTECIMIENTO, DISTRIBUCIÓN Y ALMACENAMIENTO DE AGUA POTABLE (MEJORAMIENTO DEL SISTEMA DE AGUA POTABLE) EN LA LOCALIDAD DE LAGUNA LA PERDIDA, MUNICIPIO DE CANDELARIA.	760,525.26		712,444.25	1,472,969.51
SISTEMAS DE ABASTECIMIENTO, DISTRIBUCIÓN Y ALMACENAMIENTO DE AGUA POTABLE (MEJORAMIENTO DEL SISTEMA DE AGUA POTABLE) EN LA LOCALIDAD DE UKÚM, MUNICIPIO DE HOPELCHÉN.	1,073,114.37		402,321.51	1,475,435.88
1 - SISTEMAS DE ABASTECIMIENTO, DISTRIBUCIÓN Y ALMACENAMIENTO DE AGUA POTABLE (MEJORAMIENTO DEL SISTEMA DE AGUA POTABLE) EN LA LOCALIDAD DE UKÚM, MUNICIPIO DE HOPELCHÉN.	1,073,114.37		402,321.51	1,475,435.88
SUPERVISIÓN TÉCNICA A OBRAS EN LOCALIDADES RURALES DEL PROGRAMA DE AGUA POTABLE, DRENAJE Y TRATAMIENTO (PROAGUA 2022).	172,970.65		58,883.62	231,854.27

PODER EJECUTIVO DEL ESTADO DE CAMPECHE
SECRETARÍA DE ADMINISTRACIÓN Y FINANZAS
FONDO PARA ENTIDADES FEDERATIVAS Y MUNICIPIOS PRODUCTORES DE HIDROCARBUROS
ENERO - SEPTIEMBRE 2022
(Pesos)

SECTOR / PROGRAMA PRESUPUESTARIO / EJERCICIO FISCAL / FUENTE / ENTE EJECUTOR / PROYECTOS	COMPROMETIDO	DEVENGADO	PAGADO	TOTAL
1 - SUPERVISIÓN TÉCNICA A OBRAS EN LOCALIDADES RURALES DEL PROGRAMA DE AGUA POTABLE, DRENAJE Y TRATAMIENTO (PROAGUA 2022).	172,970.65		58,883.62	231,854.27
SUPERVISIÓN TÉCNICA A OBRAS EN LOCALIDADES URBANAS DEL PROGRAMA DE AGUA POTABLE, DRENAJE Y TRATAMIENTO (PROAGUA 2022).	71,236.34		24,250.66	95,487.00
1 - SUPERVISIÓN TÉCNICA A OBRAS EN LOCALIDADES URBANAS DEL PROGRAMA DE AGUA POTABLE, DRENAJE Y TRATAMIENTO (PROAGUA 2022).	71,236.34		24,250.66	95,487.00
020 - FONDO PARA ENTIDADES FEDERATIVAS Y MUNICIPIOS PRODUCTORES DE HIDROCARBUROS	74,609,496.32	0.00	103,409,515.84	178,019,012.16
EJERCICIO FISCAL 2022	65,139,383.25	0.00	95,555,147.16	160,694,530.41
[FFA0524] - FONDO PETROLERO / 2022	65,139,383.25	0.00	95,555,147.16	160,694,530.41
(FONDO PARA ENTIDADES FEDERATIVAS Y MUNICIPIOS PRODUCTORES DE HIDROCARBUROS)				
CALAKMUL	377,165.25		961,271.75	1,338,437.00
FONDO PARA ENTIDADES FEDERATIVAS Y MUNICIPIOS PRODUCTORES DE HIDROCARBUROS 2022 (REGIÓN MARÍTIMA) CALAKMUL	377,165.25		961,271.75	1,338,437.00
1 - FONDO PARA ENTIDADES FEDERATIVAS Y MUNICIPIOS PRODUCTORES DE HIDROCARBUROS 2022 (REGIÓN MARÍTIMA) CALAKMUL	377,165.25		961,271.75	1,338,437.00
CALKINÍ	685,426.81		1,746,932.19	2,432,359.00
FONDO PARA ENTIDADES FEDERATIVAS Y MUNICIPIOS PRODUCTORES DE HIDROCARBUROS 2022 (REGIÓN MARÍTIMA) CALKINI	685,426.81		1,746,932.19	2,432,359.00
1 - FONDO PARA ENTIDADES FEDERATIVAS Y MUNICIPIOS PRODUCTORES DE HIDROCARBUROS 2022 (REGIÓN MARÍTIMA) CALKINI	685,426.81		1,746,932.19	2,432,359.00
CAMPECHE	8,713,405.53		22,207,629.47	30,921,035.00
FONDO PARA ENTIDADES FEDERATIVAS Y MUNICIPIOS PRODUCTORES DE HIDROCARBUROS 2022 (REGIÓN MARÍTIMA) CAMPECHE	8,713,405.53		22,207,629.47	30,921,035.00
1 - FONDO PARA ENTIDADES FEDERATIVAS Y MUNICIPIOS PRODUCTORES DE HIDROCARBUROS 2022 (REGIÓN MARÍTIMA) CAMPECHE	8,713,405.53		22,207,629.47	30,921,035.00
CANDELARIA	297,651.80		758,615.20	1,056,267.00
FONDO PARA ENTIDADES FEDERATIVAS Y MUNICIPIOS PRODUCTORES DE HIDROCARBUROS 2022 (REGIÓN MARÍTIMA) CANDELARIA	297,651.80		758,615.20	1,056,267.00
1 - FONDO PARA ENTIDADES FEDERATIVAS Y MUNICIPIOS PRODUCTORES DE HIDROCARBUROS 2022 (REGIÓN MARÍTIMA) CANDELARIA	297,651.80		758,615.20	1,056,267.00
CARMEN	11,449,499.29		29,201,668.31	40,651,167.60
FONDO PARA ENTIDADES FEDERATIVAS Y MUNICIPIOS PRODUCTORES DE HIDROCARBUROS 2022 (REGIÓN MARÍTIMA) CARMEN	11,449,499.29		29,181,042.71	40,630,542.00
1 - FONDO PARA ENTIDADES FEDERATIVAS Y MUNICIPIOS PRODUCTORES DE HIDROCARBUROS 2022 (REGIÓN MARÍTIMA) CARMEN	11,449,499.29		29,181,042.71	40,630,542.00
FONDO PARA ENTIDADES FEDERATIVAS Y MUNICIPIOS PRODUCTORES DE HIDROCARBUROS 2022 (REGIÓN TERRESTRE) CARMEN			20,625.60	20,625.60
1 - FONDO PARA ENTIDADES FEDERATIVAS Y MUNICIPIOS PRODUCTORES DE HIDROCARBUROS 2022 (REGIÓN TERRESTRE) CARMEN			20,625.60	20,625.60
CHAMPOTÓN	2,031,393.31		5,177,360.69	7,208,754.00
FONDO PARA ENTIDADES FEDERATIVAS Y MUNICIPIOS PRODUCTORES DE HIDROCARBUROS 2022 (REGIÓN MARÍTIMA) CHAMPOTÓN	2,031,393.31		5,177,360.69	7,208,754.00
1 - FONDO PARA ENTIDADES FEDERATIVAS Y MUNICIPIOS PRODUCTORES DE HIDROCARBUROS 2022 (REGIÓN MARÍTIMA) CHAMPOTÓN	2,031,393.31		5,177,360.69	7,208,754.00
Comisión de Agua Potable y Alcantarillado del Estado de Campeche (CAPAE)	11,365,310.03		16,525,816.67	27,891,126.70
ESTUDIO DEL CUMPLIMIENTO DE LA NORMATIVIDAD: ELABORACIÓN DEL DICTAMEN DE EXPERTO Y FACTIBILIDADES TÉCNICA ECONÓMICA, AMBIENTAL Y JURÍDICA DEL PROYECTO DE INVERSIÓN: REHABILITACIÓN INTEGRAL Y MODERNIZACIÓN DEL ACUEDUCTO LÓPEZ MATEOS - XPUJIL EN EL MUNICIPIO DE CALAKMUL.			807,312.56	807,312.56
1 - ESTUDIO DEL CUMPLIMIENTO DE LA NORMATIVIDAD: ELABORACIÓN DEL DICTAMEN DE EXPERTO Y FACTIBILIDADES TÉCNICA ECONÓMICA, AMBIENTAL Y JURÍDICA DEL PROYECTO DE INVERSIÓN: REHABILITACIÓN INTEGRAL Y MODERNIZACIÓN DEL ACUEDUCTO LÓPEZ MATEOS - XPUJIL EN EL MUNICIPIO DE CALAKMUL.			807,312.56	807,312.56
PROYECTO EJECUTIVO PARA EL MEJORAMIENTO Y AMPLIACIÓN DEL SISTEMA DE AGUA POTABLE DE LAS LOCALIDADES DE SAN LUCIANO Y CARLOS CANO CRUZ DEL MUNICIPIO DE CAMPECHE.	1,298,391.49		434,486.06	1,732,877.55

PODER EJECUTIVO DEL ESTADO DE CAMPECHE
SECRETARÍA DE ADMINISTRACIÓN Y FINANZAS
FONDO PARA ENTIDADES FEDERATIVAS Y MUNICIPIOS PRODUCTORES DE HIDROCARBUROS
ENERO - SEPTIEMBRE 2022
(Pesos)

SECTOR / PROGRAMA PRESUPUESTARIO / EJERCICIO FISCAL / FUENTE / ENTE EJECUTOR / PROYECTOS	COMPROMETIDO	DEVENGADO	PAGADO	TOTAL
1 - PROYECTO EJECUTIVO PARA EL MEJORAMIENTO Y AMPLIACIÓN DEL SISTEMA DE AGUA POTABLE DE LAS LOCALIDADES DE SAN LUCIANO Y CARLOS CANO CRUZ DEL MUNICIPIO DE CAMPECHE.	1,298,391.49		434,486.06	1,732,877.55
SISTEMA DE ABASTECIMIENTO Y DISTRIBUCIÓN DE AGUA POTABLE 2DA ETAPA EN LA LOCALIDAD DE LEY DE REFORMA AGRARIA, MUNICIPIO DE CHAMPOTÓN	2,799,001.71		914,489.90	3,713,491.61
1 - SISTEMA DE ABASTECIMIENTO Y DISTRIBUCIÓN DE AGUA POTABLE 2DA ETAPA EN LA LOCALIDAD DE LEY DE REFORMA AGRARIA, MUNICIPIO DE CHAMPOTÓN	2,799,001.71		914,489.90	3,713,491.61
SISTEMA DE DISTRIBUCION Y ALMACENAMIENTO DE AGUA POTABLE (REHABILITACIÓN Y MANTENIMIENTO DEL SISTEMA DE BOMBEO DEL CENTRO DE READAPTACIÓN SOCIAL KOBÉN), EN LA LOCALIDAD DE SAN FRANCISCO KOBÉN, MUNICIPIO DE CAMPECHE			507,269.69	507,269.69
1 - SISTEMA DE DISTRIBUCION Y ALMACENAMIENTO DE AGUA POTABLE (REHABILITACIÓN Y MANTENIMIENTO DEL SISTEMA DE BOMBEO DEL CENTRO DE READAPTACIÓN SOCIAL KOBÉN), EN LA LOCALIDAD DE SAN FRANCISCO KOBÉN, MUNICIPIO DE CAMPECHE			507,269.69	507,269.69
SISTEMAS DE ABASTECIMIENTO Y DISTRIBUCIÓN DE AGUA POTABLE (CONSTRUCCIÓN DE TANQUE ELEVADO E INTERCONEXIÓN A POZO Y RED DE DISTRIBUCIÓN), EN EL BARRIO DE GUADALUPE, EN LA LOCALIDAD DE NUNKINI, MUNICIPIO DE CALKINI	2,333,258.43		610,627.79	2,943,886.22
1 - SISTEMAS DE ABASTECIMIENTO Y DISTRIBUCIÓN DE AGUA POTABLE (CONSTRUCCIÓN DE TANQUE ELEVADO E INTERCONEXIÓN A POZO Y RED DE DISTRIBUCIÓN), EN EL BARRIO DE GUADALUPE, EN LA LOCALIDAD DE NUNKINI, MUNICIPIO DE CALKINI	2,333,258.43		610,627.79	2,943,886.22
SISTEMAS DE ABASTECIMIENTO Y DISTRIBUCIÓN DE AGUA POTABLE (PROTECCIÓN CATÓDICA MEDIANTE ÁNODOS), EN EL ACUEDUCTO CHICBUL-CARMEN TRAMO PANTANO, MUNICIPIO DE CARMEN, ESTADO DE CAMPECHE	1,590,751.66		11,395,643.01	12,986,394.67
1 - SISTEMAS DE ABASTECIMIENTO Y DISTRIBUCIÓN DE AGUA POTABLE (PROTECCIÓN CATÓDICA MEDIANTE ÁNODOS), EN EL ACUEDUCTO CHICBUL-CARMEN TRAMO PANTANO, MUNICIPIO DE CARMEN, ESTADO DE CAMPECHE	1,590,751.66		11,395,643.01	12,986,394.67
SISTEMAS DE ABASTECIMIENTO Y DISTRIBUCIÓN DE AGUA POTABLE (REHABILITACIÓN DEL POZO 1 Y 2, LINEA DE CONDUCCIÓN Y RED DE DISTRIBUCIÓN) EN LA LOCALIDAD DE SEYBAPLAYA, MUNICIPIO DE SEYBAPLAYA.	3,343,906.74		1,855,987.66	5,199,894.40
1 - SISTEMAS DE ABASTECIMIENTO Y DISTRIBUCIÓN DE AGUA POTABLE (REHABILITACIÓN DEL POZO 1 Y 2, LINEA DE CONDUCCIÓN Y RED DE DISTRIBUCIÓN) EN LA LOCALIDAD DE SEYBAPLAYA, MUNICIPIO DE SEYBAPLAYA.	3,343,906.74		1,855,987.66	5,199,894.40
DZITBALCHÉ	261,338.69		666,068.31	927,407.00
FONDO PARA ENTIDADES FEDERATIVAS Y MUNICIPIOS PRODUCTORES DE HIDROCARBUROS 2022 (REGIÓN MARÍTIMA) DZITBALCHE	261,338.69		666,068.31	927,407.00
1 - FONDO PARA ENTIDADES FEDERATIVAS Y MUNICIPIOS PRODUCTORES DE HIDROCARBUROS 2022 (REGIÓN MARÍTIMA) DZITBALCHE	261,338.69		666,068.31	927,407.00
ESCARCEGA	340,099.53		866,805.47	1,206,905.00
FONDO PARA ENTIDADES FEDERATIVAS Y MUNICIPIOS PRODUCTORES DE HIDROCARBUROS 2022 (REGIÓN MARÍTIMA) ESCARCEGA	340,099.53		866,805.47	1,206,905.00
1 - FONDO PARA ENTIDADES FEDERATIVAS Y MUNICIPIOS PRODUCTORES DE HIDROCARBUROS 2022 (REGIÓN MARÍTIMA) ESCARCEGA	340,099.53		866,805.47	1,206,905.00
HECELCHAKÁN	91,140.03		232,284.97	323,425.00
FONDO PARA ENTIDADES FEDERATIVAS Y MUNICIPIOS PRODUCTORES DE HIDROCARBUROS 2022 (REGIÓN MARÍTIMA) HECELCHAKAN	91,140.03		232,284.97	323,425.00
1 - FONDO PARA ENTIDADES FEDERATIVAS Y MUNICIPIOS PRODUCTORES DE HIDROCARBUROS 2022 (REGIÓN MARÍTIMA) HECELCHAKAN	91,140.03		232,284.97	323,425.00
HOPELCHÉN	207,998.70		530,122.30	738,121.00
FONDO PARA ENTIDADES FEDERATIVAS Y MUNICIPIOS PRODUCTORES DE HIDROCARBUROS 2022 (REGIÓN MARÍTIMA) HOPELCHEN	207,998.70		530,122.30	738,121.00
1 - FONDO PARA ENTIDADES FEDERATIVAS Y MUNICIPIOS PRODUCTORES DE HIDROCARBUROS 2022 (REGIÓN MARÍTIMA) HOPELCHEN	207,998.70		530,122.30	738,121.00
PALIZADA	297,020.43		757,009.57	1,054,030.00
FONDO PARA ENTIDADES FEDERATIVAS Y MUNICIPIOS PRODUCTORES DE HIDROCARBUROS 2022 (REGIÓN MARÍTIMA) PALIZADA	297,020.43		757,009.57	1,054,030.00
1 - FONDO PARA ENTIDADES FEDERATIVAS Y MUNICIPIOS PRODUCTORES DE HIDROCARBUROS 2022 (REGIÓN MARÍTIMA) PALIZADA	297,020.43		757,009.57	1,054,030.00
Secretaria de Desarrollo Territorial, Urbano y Obras Públicas	18,977,269.00		14,535,387.11	33,512,656.11

PODER EJECUTIVO DEL ESTADO DE CAMPECHE

SECRETARÍA DE ADMINISTRACIÓN Y FINANZAS

FONDO PARA ENTIDADES FEDERATIVAS Y MUNICIPIOS PRODUCTORES DE HIDROCARBUROS

ENERO - SEPTIEMBRE 2022

(Pesos)

SECTOR / PROGRAMA PRESUPUESTARIO / EJERCICIO FISCAL / FUENTE / ENTE EJECUTOR / PROYECTOS	COMPROMETIDO	DEVENGADO	PAGADO	TOTAL
INSTALACIÓN Y MANTENIMIENTO DEL SISTEMA DE ALUMBRADO PÚBLICO EN LA AV. LOPEZ PORTILLO (TRAMO: MONUMENTO NA ACH K INIL - MONUMENTO ESCUDO DE CAMPECHE), EN LA CIUDAD DE SAN FRANCISCO DE CAMPECHE, MUNICIPIO DE CAMPECHE.	8,200,882.66			8,200,882.66
1 - INSTALACIÓN Y MANTENIMIENTO DEL SISTEMA DE ALUMBRADO PÚBLICO EN LA AV. LOPEZ PORTILLO (TRAMO: MONUMENTO NA ACH K INIL - MONUMENTO ESCUDO DE CAMPECHE), EN LA CIUDAD DE SAN FRANCISCO DE CAMPECHE, MUNICIPIO DE CAMPECHE.	8,200,882.66			8,200,882.66
INSTALACIÓN Y MANTENIMIENTO DEL SISTEMA DE ALUMBRADO PÚBLICO EN LAS AREAS ALEDAÑAS AL PARQUE PRINCIPAL, EN LA CIUDAD DE SAN FRANCISCO DE CAMPECHE, MUNICIPIO DE CAMPECHE	94,388.88		844,467.61	938,856.49
1 - INSTALACIÓN Y MANTENIMIENTO DEL SISTEMA DE ALUMBRADO PÚBLICO EN LAS AREAS ALEDAÑAS AL PARQUE PRINCIPAL, EN LA CIUDAD DE SAN FRANCISCO DE CAMPECHE, MUNICIPIO DE CAMPECHE	94,388.88		844,467.61	938,856.49
PAVIMENTACIÓN Y MANTENIMIENTO DE LA AVENIDA PRINCIPAL DE ACCESO AL POBLADO RURAL DE PICH, LOCALIDAD: PICH, MUNICIPIO: CAMPECHE (BACHEO).	503.77		146,011.47	146,515.24
1 - PAVIMENTACIÓN Y MANTENIMIENTO DE LA AVENIDA PRINCIPAL DE ACCESO AL POBLADO RURAL DE PICH, LOCALIDAD: PICH, MUNICIPIO: CAMPECHE (BACHEO).	503.77		146,011.47	146,515.24
PAVIMENTACIÓN Y MANTENIMIENTO DEL ACCESO AL INSTITUTO TECNOLÓGICO DE LERMA, EN LA LOCALIDAD: LERMA, MUNICIPIO: CAMPECHE.	526.53		567,643.19	568,169.72
1 - PAVIMENTACIÓN Y MANTENIMIENTO DEL ACCESO AL INSTITUTO TECNOLÓGICO DE LERMA, EN LA LOCALIDAD: LERMA, MUNICIPIO: CAMPECHE.	526.53		567,643.19	568,169.72
RECONSTRUCCIÓN DEL CAMINO E.C. (VHSA - ESC.) KM 286 - NUEVO PROGRESO - LA VICTORIA, MUNICIPIO: ESCARCEGA.	3,465,549.77		4,392,365.66	7,857,915.43
1 - RECONSTRUCCIÓN DEL CAMINO E.C. (VHSA - ESC.) KM 286 - NUEVO PROGRESO - LA VICTORIA, MUNICIPIO: ESCARCEGA.	3,465,549.77		4,392,365.66	7,857,915.43
RECONSTRUCCIÓN DEL CAMINO MELCHOR OCAMPO - KIKAB, MUNICIPIO: CAMPECHE.	174,615.03		5,331,245.48	5,505,860.51
1 - RECONSTRUCCIÓN DEL CAMINO MELCHOR OCAMPO - KIKAB, MUNICIPIO: CAMPECHE.	174,615.03		5,331,245.48	5,505,860.51
RECONSTRUCCIÓN DEL PUENTE DE CAJON E.C.(VHSA-ESC) KM 156+000-KM 32+000 EL PUCTE-PALIZADA-KM 0+535-PASO DE LOS CABALLOS	170,782.47		3,253,653.70	3,424,436.17
1 - RECONSTRUCCIÓN DEL PUENTE DE CAJON E.C.(VHSA-ESC) KM 156+000-KM 32+000 EL PUCTE-PALIZADA-KM 0+535-PASO DE LOS CABALLOS	170,782.47		3,253,653.70	3,424,436.17
REHABILITACIÓN DE PUENTE TUBULAR DE NAYARIT DE CASTELLOT - ORTIZ AVILA, MUNICIPIO DE CHAMPOTON.	6,870,019.89			6,870,019.89
1 - REHABILITACIÓN DE PUENTE TUBULAR DE NAYARIT DE CASTELLOT - ORTIZ AVILA, MUNICIPIO DE CHAMPOTON.	6,870,019.89			6,870,019.89
Secretaría de Medio Ambiente, Biodiversidad, Cambio Climático y Energía	9,500,000.00			9,500,000.00
ELABORACIÓN DEL ESTUDIO TÉCNICO PARA EL PROGRAMA DE ORDENAMIENTO ECOLÓGICO LOCAL (POEL) DEL TERRITORIO DEL MUNICIPIO DE CANDELARIA.	1,500,000.00			1,500,000.00
1 - ELABORACIÓN DEL ESTUDIO TÉCNICO PARA EL PROGRAMA DE ORDENAMIENTO ECOLÓGICO LOCAL (POEL) DEL TERRITORIO DEL MUNICIPIO DE CANDELARIA.	1,500,000.00			1,500,000.00
ELABORACIÓN DEL ESTUDIO TÉCNICO PARA EL PROGRAMA DE ORDENAMIENTO ECOLÓGICO LOCAL (POEL) DEL TERRITORIO DEL MUNICIPIO DE SEYBAPLAYA	1,000,000.00			1,000,000.00
1 - ELABORACIÓN DEL ESTUDIO TÉCNICO PARA EL PROGRAMA DE ORDENAMIENTO ECOLÓGICO LOCAL (POEL) DEL TERRITORIO DEL MUNICIPIO DE SEYBAPLAYA	1,000,000.00			1,000,000.00
ELABORACIÓN DEL ESTUDIO TÉCNICO PARA EL PROGRAMA DE ORDENAMIENTO ECOLÓGICO LOCAL (POEL) DEL TERRITORIO DEL MUNICIPIO DE TENABO.	1,000,000.00			1,000,000.00
1 - ELABORACIÓN DEL ESTUDIO TÉCNICO PARA EL PROGRAMA DE ORDENAMIENTO ECOLÓGICO LOCAL (POEL) DEL TERRITORIO DEL MUNICIPIO DE TENABO.	1,000,000.00			1,000,000.00
FORTALECIMIENTO AL SISTEMA DE RECOLECCIÓN Y MANEJO INTEGRAL DE LOS RESIDUOS SÓLIDOS PARA LOS MUNICIPIOS DEL ESTADO DE CAMPECHE	6,000,000.00			6,000,000.00
1 - FORTALECIMIENTO AL SISTEMA DE RECOLECCIÓN Y MANEJO INTEGRAL DE LOS RESIDUOS SÓLIDOS PARA LOS MUNICIPIOS DEL ESTADO DE CAMPECHE	6,000,000.00			6,000,000.00
SEYBAPLAYA	397,521.07		1,013,151.93	1,410,673.00
FONDO PARA ENTIDADES FEDERATIVAS Y MUNICIPIOS PRODUCTORES DE HIDROCARBUROS 2022 (REGIÓN MARÍTIMA) SEYBAPLAYA	397,521.07		1,013,151.93	1,410,673.00
1 - FONDO PARA ENTIDADES FEDERATIVAS Y MUNICIPIOS PRODUCTORES DE HIDROCARBUROS 2022 (REGIÓN MARÍTIMA) SEYBAPLAYA	397,521.07		1,013,151.93	1,410,673.00
TENABO	147,143.78		375,023.22	522,167.00
FONDO PARA ENTIDADES FEDERATIVAS Y MUNICIPIOS PRODUCTORES DE HIDROCARBUROS 2022 (REGIÓN MARÍTIMA) TENABO	147,143.78		375,023.22	522,167.00

PODER EJECUTIVO DEL ESTADO DE CAMPECHE
SECRETARÍA DE ADMINISTRACIÓN Y FINANZAS
FONDO PARA ENTIDADES FEDERATIVAS Y MUNICIPIOS PRODUCTORES DE HIDROCARBUROS
ENERO - SEPTIEMBRE 2022
(Pesos)

SECTOR / PROGRAMA PRESUPUESTARIO / EJERCICIO FISCAL / FUENTE / ENTE EJECUTOR / PROYECTOS	COMPROMETIDO	DEVENGADO	PAGADO	TOTAL
1 - FONDO PARA ENTIDADES FEDERATIVAS Y MUNICIPIOS PRODUCTORES DE HIDROCARBUROS 2022 (REGIÓN MARÍTIMA) TENABO	147,143.78		375,023.22	522,167.00
EJERCICIO FISCAL 2021	9,470,113.07	0.00	7,854,368.68	17,324,481.75
[FFA0379] - FONDO PETROLERO / 2021				
(FONDO PARA ENTIDADES FEDERATIVAS Y MUNICIPIOS PRODUCTORES DE HIDROCARBUROS)	9,470,113.07	0.00	7,854,368.68	17,324,481.75
CALAKMUL			110,848.32	110,848.32
FONDO PARA ENTIDADES FEDERATIVAS Y MUNICIPIOS PRODUCTORES DE HIDROCARBUROS 2021 (REGIÓN MARÍTIMA) CALAKMUL.			110,848.32	110,848.32
1 - FONDO PARA ENTIDADES FEDERATIVAS Y MUNICIPIOS PRODUCTORES DE HIDROCARBUROS 2021 (REGIÓN MARÍTIMA) CALAKMUL.			110,848.32	110,848.32
CALKINÍ			180,889.11	180,889.11
FONDO PARA ENTIDADES FEDERATIVAS Y MUNICIPIOS PRODUCTORES DE HIDROCARBUROS 2021 (REGIÓN MARÍTIMA) CALKINI.			180,889.11	180,889.11
1 - FONDO PARA ENTIDADES FEDERATIVAS Y MUNICIPIOS PRODUCTORES DE HIDROCARBUROS 2021 (REGIÓN MARÍTIMA) CALKINI.			180,889.11	180,889.11
CAMPECHE			2,998,421.01	2,998,421.01
FONDO PARA ENTIDADES FEDERATIVAS Y MUNICIPIOS PRODUCTORES DE HIDROCARBUROS 2021 (REGIÓN MARÍTIMA) CAMPECHE.			2,587,386.53	2,587,386.53
1 - FONDO PARA ENTIDADES FEDERATIVAS Y MUNICIPIOS PRODUCTORES DE HIDROCARBUROS 2021 (REGIÓN MARÍTIMA) CAMPECHE.			2,587,386.53	2,587,386.53
MANTENIMIENTO DEL ALUMBRADO PÚBLICO EN LA CARRETERA COSTERA DEL GOLFO (INCLUYE TRÁMITES DE UNIDAD VERIFICADORA)			411,034.48	411,034.48
1 - MANTENIMIENTO DEL ALUMBRADO PÚBLICO EN LA CARRETERA COSTERA DEL GOLFO (INCLUYE TRÁMITES DE UNIDAD VERIFICADORA)			411,034.48	411,034.48
CANDELARIA			87,426.79	87,426.79
FONDO PARA ENTIDADES FEDERATIVAS Y MUNICIPIOS PRODUCTORES DE HIDROCARBUROS 2021 (REGIÓN MARÍTIMA) CANDELARIA.			87,426.79	87,426.79
1 - FONDO PARA ENTIDADES FEDERATIVAS Y MUNICIPIOS PRODUCTORES DE HIDROCARBUROS 2021 (REGIÓN MARÍTIMA) CANDELARIA.			87,426.79	87,426.79
CARMEN			3,369,097.85	3,369,097.85
FONDO PARA ENTIDADES FEDERATIVAS Y MUNICIPIOS PRODUCTORES DE HIDROCARBUROS 2021 (REGIÓN MARÍTIMA) CARMEN.			3,368,133.85	3,368,133.85
1 - FONDO PARA ENTIDADES FEDERATIVAS Y MUNICIPIOS PRODUCTORES DE HIDROCARBUROS 2021 (REGIÓN MARÍTIMA) CARMEN.			3,368,133.85	3,368,133.85
FONDO PARA ENTIDADES FEDERATIVAS Y MUNICIPIOS PRODUCTORES DE HIDROCARBUROS 2021 (REGIÓN TERRESTRE) CARMEN.			964.00	964.00
1 - FONDO PARA ENTIDADES FEDERATIVAS Y MUNICIPIOS PRODUCTORES DE HIDROCARBUROS 2021 (REGIÓN TERRESTRE) CARMEN.			964.00	964.00
CHAMPOTÓN			603,573.66	603,573.66
FONDO PARA ENTIDADES FEDERATIVAS Y MUNICIPIOS PRODUCTORES DE HIDROCARBUROS 2021 (REGIÓN MARÍTIMA) CHAMPOTON.			603,573.66	603,573.66
1 - FONDO PARA ENTIDADES FEDERATIVAS Y MUNICIPIOS PRODUCTORES DE HIDROCARBUROS 2021 (REGIÓN MARÍTIMA) CHAMPOTON.			603,573.66	603,573.66
DZITBALCHÉ			68,969.19	68,969.19
FONDO PARA ENTIDADES FEDERATIVAS Y MUNICIPIOS PRODUCTORES DE HIDROCARBUROS 2021 (REGIÓN MARÍTIMA) DZITBALCHE.			68,969.19	68,969.19
1 - FONDO PARA ENTIDADES FEDERATIVAS Y MUNICIPIOS PRODUCTORES DE HIDROCARBUROS 2021 (REGIÓN MARÍTIMA) DZITBALCHE.			68,969.19	68,969.19
ESCARCEGA			99,854.14	99,854.14
FONDO PARA ENTIDADES FEDERATIVAS Y MUNICIPIOS PRODUCTORES DE HIDROCARBUROS 2021 (REGIÓN MARÍTIMA) ESCARCEGA.			99,854.14	99,854.14
2 - FONDO PARA ENTIDADES FEDERATIVAS Y MUNICIPIOS PRODUCTORES DE HIDROCARBUROS 2021 (REGIÓN MARÍTIMA) ESCARCEGA			99,854.14	99,854.14
HECELCHAKÁN			26,807.07	26,807.07
FONDO PARA ENTIDADES FEDERATIVAS Y MUNICIPIOS PRODUCTORES DE HIDROCARBUROS 2021 (REGIÓN MARÍTIMA) HECELCHAKAN.			26,807.07	26,807.07
1 - FONDO PARA ENTIDADES FEDERATIVAS Y MUNICIPIOS PRODUCTORES DE HIDROCARBUROS 2021 (REGIÓN MARÍTIMA) HECELCHAKAN.			26,807.07	26,807.07

PODER EJECUTIVO DEL ESTADO DE CAMPECHE
SECRETARÍA DE ADMINISTRACIÓN Y FINANZAS
FONDO PARA ENTIDADES FEDERATIVAS Y MUNICIPIOS PRODUCTORES DE HIDROCARBUROS
ENERO - SEPTIEMBRE 2022
(Pesos)

SECTOR / PROGRAMA PRESUPUESTARIO / EJERCICIO FISCAL / FUENTE / ENTE EJECUTOR / PROYECTOS	COMPROMETIDO	DEVENGADO	PAGADO	TOTAL
HOPELCHÉN			61,104.48	61,104.48
FONDO PARA ENTIDADES FEDERATIVAS Y MUNICIPIOS PRODUCTORES DE HIDROCARBUROS 2021 (REGIÓN MARÍTIMA) HOPELCHEN.			61,104.48	61,104.48
1 - FONDO PARA ENTIDADES FEDERATIVAS Y MUNICIPIOS PRODUCTORES DE HIDROCARBUROS 2021 (REGIÓN MARÍTIMA) HOPELCHEN.			61,104.48	61,104.48
PALIZADA			85,909.12	85,909.12
FONDO PARA ENTIDADES FEDERATIVAS Y MUNICIPIOS PRODUCTORES DE HIDROCARBUROS 2021 (REGIÓN MARÍTIMA) PALIZADA.			85,909.12	85,909.12
1 - FONDO PARA ENTIDADES FEDERATIVAS Y MUNICIPIOS PRODUCTORES DE HIDROCARBUROS 2021 (REGIÓN MARÍTIMA) PALIZADA.			85,909.12	85,909.12
Secretaría de Desarrollo Territorial, Urbano y Obras Públicas	9,470,113.07			9,470,113.07
CONSTRUCCIÓN DE VIALIDADES EN EL FRACCIONAMIENTO VILLA LAS FLORES EN LA CIUDAD DE CALKINI, MUNICIPIO DE CALKINÍ, ESTADO DE CAMPECHE (PRIMERA ETAPA).	9,470,113.07			9,470,113.07
1 - CONSTRUCCIÓN DE VIALIDADES EN EL FRACCIONAMIENTO VILLA LAS FLORES EN LA CIUDAD DE CALKINI, MUNICIPIO DE CALKINÍ, ESTADO DE CAMPECHE (PRIMERA ETAPA).	9,470,113.07			9,470,113.07
SEYBAPLAYA			118,112.66	118,112.66
FONDO PARA ENTIDADES FEDERATIVAS Y MUNICIPIOS PRODUCTORES DE HIDROCARBUROS 2021 (REGIÓN MARÍTIMA) SEYBAPLAYA.			118,112.66	118,112.66
1 - FONDO PARA ENTIDADES FEDERATIVAS Y MUNICIPIOS PRODUCTORES DE HIDROCARBUROS 2021 (REGIÓN MARÍTIMA) SEYBAPLAYA.			118,112.66	118,112.66
TENABO			43,355.28	43,355.28
FONDO PARA ENTIDADES FEDERATIVAS Y MUNICIPIOS PRODUCTORES DE HIDROCARBUROS 2021 (REGIÓN MARÍTIMA) TENABO.			43,355.28	43,355.28
1 - FONDO PARA ENTIDADES FEDERATIVAS Y MUNICIPIOS PRODUCTORES DE HIDROCARBUROS 2021 (REGIÓN MARÍTIMA) TENABO.			43,355.28	43,355.28
TOTALES:	90,139,226.08	71,497.17	115,023,514.70	205,234,237.95



CAMPECHE
GOBIERNO DE TODOS

DEUDA PÚBLICA



SAFIN
GOBIERNO DEL ESTADO
DE CAMPECHE



INFORME DE DEUDA PÚBLICA DEL ESTADO DE CAMPECHE
AL: 30 DE SEPTIEMBRE 2022
EN PERIODO DE AMORTIZACIÓN
(EN PESOS)



DEUDA	ACREEDOR	LÍNEA DE CRÉDITO REVOLVENTE	MONTO ORIGINAL	SALDO INSOLUTO	FECHA VENCIMIENTO
PODER EJECUTIVO DEL ESTADO DE CAMPECHE		0.00	2,518,646,406.95	2,220,208,048.50	
DEUDA DIRECTA			2,518,646,406.95	2,220,208,048.50	
BANCA COMERCIAL		0.00	2,518,646,406.95	2,220,208,048.50	
CORTO PLAZO			0.00	0.00	
LARGO PLAZO			2,518,646,406.95	2,220,208,048.50	
PODER EJECUTIVO DEL ESTADO	BANAMEX, S. A.	0.00	537,500,000.00	454,529,169.25	25-abr-34
PODER EJECUTIVO DEL ESTADO	BANAMEX, S. A.	0.00	254,896,406.95	149,590,396.19	25-sep-34
PODER EJECUTIVO DEL ESTADO	BANAMEX, S. A.	0.00	120,000,000.00	93,599,196.20	25-sep-34
PODER EJECUTIVO DEL ESTADO	SANTANDER, S. A.	0.00	800,000,000.00	756,998,726.75	16-may-37
PODER EJECUTIVO DEL ESTADO	BBVA MÉXICO, S. A.	0.00	806,250,000.00	765,490,560.11	04-sep-37
BANCA DE DESARROLLO		0.00	0.00	0.00	
CORTO PLAZO			0.00	0.00	
LARGO PLAZO			0.00	0.00	
ADMINISTRACIÓN PÚBLICA PARAESTATAL					
DEUDA INDIRECTA			450,000,000.00	82,031,662.24	
CORTO PLAZO			0.00	0.00	
LARGO PLAZO					
APICAM/PODER EJECUTIVO DEL ESTADO DE CAMPECHE COMO OBLIGADO SOLIDARIO, SUBSIDIARIO Y LIMITADO ²	BANAMEX, S. A.	0.00	450,000,000.00	82,031,662.24	28-jul-26
DEUDA NO REGISTRADA			0.00	0.00	
CORTO PLAZO			0.00	0.00	
LARGO PLAZO			0.00	0.00	
DEUDA DE LOS AYUNTAMIENTO SIN AVAL DEL PODER EJECUTIVO DEL ESTADO		0.00	439,992,205.00	283,275,686.21	
BANCA COMERCIAL			156,500,000.00	46,088,333.55	
CORTO PLAZO			66,500,000.00	16,624,999.97	
CAMPECHE ²	BANORTE, S. A.	0.00	66,500,000.00	16,624,999.97	12-dic-22
LARGO PLAZO			90,000,000.00	29,463,333.58	
CAMPECHE - R28 ²	BANAMEX, S. A.	0.00	90,000,000.00	29,463,333.58	25-oct-24
BANCA DE DESARROLLO			283,492,205.00	237,187,352.66	
CORTO PLAZO		0.00	0.00	0.00	
LARGO PLAZO			283,492,205.00	237,187,352.66	
CARMEN - R28 ²	BANOBRAS, S.N.C.	0.00	120,588,540.00	101,038,342.82	01-abr-33
CARMEN - R28 ²	BANOBRAS, S.N.C.	0.00	162,903,665.00	136,149,009.84	01-abr-33
CONSOLIDADO		0.00	3,408,638,611.95	2,585,515,396.95	
EMISIONES BURSATILES					
PODER EJECUTIVO DEL ESTADO DE CAMPECHE ¹ FONREC	BANOBRAS, S. N. C.	0.00	83,449,015.00	83,449,015.00	07-jun-32
PODER EJECUTIVO DEL ESTADO DE CAMPECHE ¹ PROFISE	BANOBRAS, S. N. C.	0.00	208,708,907.00	208,708,907.00	22-oct-32
PODER EJECUTIVO DEL ESTADO DE CAMPECHE ¹ FONREC	BANOBRAS, S. N. C.	0.00	72,675,017.00	72,675,017.00	17-jun-33
PODER EJECUTIVO DEL ESTADO DE CAMPECHE ¹ FONREC	BANOBRAS, S. N. C.	0.00	6,854,706.00	6,854,706.00	17-jun-33
PODER EJECUTIVO DEL ESTADO DE CAMPECHE ¹ FONREC	BANOBRAS, S. N. C.	0.00	104,534,855.00	104,534,855.00	17-oct-34
			476,222,500.00	476,222,500.00	

¹ FONREC, PROFISE, Bonos cupón cero adquiridos a través del Gobierno Federal, quien pagará por cuenta y orden del ESTADO todo el capital de los créditos adquiridos. El ESTADO sólo pagará los intereses.

² Elaborado por la Secretaría de Administración y Finanzas con información proporcionada por los entes públicos deudores. Derivado de lo anterior, los saldos insolutos de dichos entes, pueden presentar variaciones entre un trimestre y otro.

ELABORÓ

JOSÉ GERARDO OLVERA RIVAS
TESORERO DE LA SECRETARÍA DE ADMINISTRACIÓN Y FINANZAS

2

Vo. Bo. DEL TITULAR DE LA DEPENDENCIA

JEZRAEL ISAAC LARRACILLA PÉREZ
SECRETARIO DE ADMINISTRACIÓN Y FINANZAS



PODER EJECUTIVO DEL ESTADO DE CAMPECHE
SECRETARÍA DE ADMINISTRACIÓN Y FINANZAS
TESORERÍA



SALDOS DE DEUDA INSCRITA EN EL REGISTRO DE OBLIGACIONES Y EMPRÉSTITOS DE ENTIDADES FEDERATIVAS Y MUNICIPIOS AL CIERRE DEL TERCER TRIMESTRE DE 2022

DEUDOR	ACREEDOR	NÚMERO CRÉDITO	IMPORTE ORIGINAL	SALDO INSOLUTO	TASA DE INTERÉS	SOBRE TASA	TASA FLUJA	FECHA DE SUSCRIPCIÓN	PLAZO (MESES)	FECHA DE VENCIMIENTO	AMORTIZACIONES REALES DEL PERIODO		AFECTACIÓN DE PARTICIPACIONES		REGISTRO SHCP	
											CAPITAL	INTERESES	PORCENTAJE DE AFECTACIÓN	FECHA Y No. DE FIDECOMISO	FECHA DE MANDATO ¹	NÚMERO
CONSOLIDADO			3,408,638,611.95	2,585,515,396.95							40,475,246.42	58,205,861.35				
PODER EJECUTIVO DEL ESTADO DE CAMPECHE			2,518,646,406.95	2,220,208,048.50							12,610,069.17	49,663,781.99				
DEUDA DIRECTA																
BANCA COMERCIAL																
CORTO PLAZO			0.00	0.00							0.00	0.00				
LARGO PLAZO			0.00	0.00							0.00	0.00				
PODER EJECUTIVO DEL ESTADO - R28	BANAMEX, S. A.	1705	537,500,000.00	454,529,169.25	TIE	0.56		14-abr-14	240	25-abr-34	4,104,778.01	10,101,783.64	3.00%	F/0006	P04-0414048	21-abr-14
PODER EJECUTIVO DEL ESTADO - R28	BANAMEX, S. A.	1707	254,896,406.95	149,590,396.19	TIE	0.58		14-ago-14	240	25-sep-34	1,260,251.97	3,330,991.59	1.08%	F/0006	P04-0814127	25-ago-14
PODER EJECUTIVO DEL ESTADO - R28	BANAMEX, S. A.	1708	120,000,000.00	93,599,196.20	TIE	0.58		14-ago-14	240	25-sep-34	788,543.74	2,084,209.87	0.67%	F/0006	P04-0814128	25-ago-14
PODER EJECUTIVO DEL ESTADO - IL/R28	SANTANDER, S. A.		800,000,000.00	756,998,726.75	TIE	0.65		16-may-17	240	16-may-37	3,302,925.33	16,948,185.99	4.00%	F/0205	P04-0617034	01-jun-17
PODER EJECUTIVO DEL ESTADO - R28	BBVA MÉXICO, S. A.		806,250,000.00	765,490,560.11	TIE	0.56		04-sep-17	240	04-sep-37	3,153,570.12	17,198,610.90	5.00%	F/0006	P04-0917051	08-sep-17
TOTAL:			2,518,646,406.95	2,220,208,048.50							12,610,069.17	49,663,781.99				
BANCA DE DESARROLLO																
CORTO PLAZO			0.00	0.00							0.00	0.00				
LARGO PLAZO			0.00	0.00							0.00	0.00				
TOTAL:			0.00	0.00							0.00	0.00				
ADMINISTRACIÓN PÚBLICA PARAESTATAL																
DEUDA INDIRECTA			450,000,000.00	82,031,662.24							6,047,343.59	1,935,049.02				
CORTO PLAZO			0.00	0.00							0.00	0.00				
LARGO PLAZO			0.00	0.00							0.00	0.00				
APICAM/PODER EJECUTIVO DEL ESTADO DE CAMPECHE COMO OBLIGADO SOLIDARIO, SUBSIDIARIO Y LIMITADO ²	BANAMEX, S. A.		450,000,000.00	82,031,662.24	TIE	0.50		13-jul-11	180	28-jul-26	6,047,343.59	1,935,049.02	4.00%	F/0009	303/2011	03-ago-11
TOTAL:			450,000,000.00	82,031,662.24							6,047,343.59	1,935,049.02				
DEUDA NO REGISTRADA			-	-							-	-				
CORTO PLAZO			0.00	0.00							0.00	0.00				
LARGO PLAZO			0.00	0.00							0.00	0.00				
TOTAL:			0.00	0.00							0.00	0.00				
MUNICIPIOS SIN AVAL			439,992,205.00	283,275,686.21							21,817,833.66	6,607,030.34				
BANCA COMERCIAL																
CORTO PLAZO																
CAMPECHE ¹	BANORTE, S. A.		66,500,000.00	16,624,999.97	TIE	1.50		13-dic-21	12	12-dic-22	16,625,000.01	668,574.37			G04-122156	28-dic-21
LARGO PLAZO			66,500,000.00	16,624,999.97							16,625,000.01	668,574.37				
CAMPECHE - R28 ¹	BANAMEX, S. A.		90,000,000.00	29,463,333.58	TIE	1.38		02-oct-14	120	25-oct-24	3,024,239.14	769,067.79	10.00%	F/745234	P04-1014156	28-oct-14
TOTAL			90,000,000.00	29,463,333.58							3,024,239.14	769,067.79				
BANCA DE DESARROLLO																
CORTO PLAZO			0.00	0.00							0.00	0.00				
LARGO PLAZO			0.00	0.00							0.00	0.00				
CARMEN - R28 ¹	BANOBRAS S.N.C.		120,588,540.00	101,038,342.82	TIE	0.85		05-abr-18	180	01-abr-33	923,789.54	2,202,083.74	22.54%	F/3379	P04-0518036	11-may-18
CARMEN - R28 ¹	BANOBRAS S.N.C.		162,903,665.00	136,149,009.84	TIE	0.85		05-abr-18	180	01-abr-33	1,244,804.97	2,967,304.44	30.46%	F/3379	P04-0518037	11-may-18
TOTAL			283,492,205.00	237,187,352.66							2,168,594.51	5,169,388.18				
EMISIONES BURSÁTILES																
PODER EJECUTIVO DEL ESTADO DE CAMPECHE ^{1 FONREC}	BANOBRAS, S. N. C.	10549	83,449,015.00	83,449,015.00			8.49	23-mar-12	240	07-jun-32	-	1,807,691.10	0.80%	F/0006	P04-0512058	09-may-12
PODER EJECUTIVO DEL ESTADO DE CAMPECHE ^{1 FONREC}	BANOBRAS, S. N. C.	14505	208,708,907.00	208,708,907.00			8.02	13-jul-12	240	22-oct-32	-	4,253,675.49	2.00%	F/0006	P04-0812127	21-ago-12
PODER EJECUTIVO DEL ESTADO DE CAMPECHE ^{1 FONREC}	BANOBRAS, S. N. C.	16868	72,675,017.00	72,675,017.00			8.40	08-may-13	240	17-jun-33	-	1,596,578.41	0.60%	F/0006	P04-0513051	23-may-13
PODER EJECUTIVO DEL ESTADO DE CAMPECHE ^{1 FONREC}	BANOBRAS, S. N. C.	14504	6,854,706.00	6,854,706.00			8.38	07-may-13	240	17-jun-33	-	145,352.11	0.13%	F/0006	P04-0513050	23-may-13
PODER EJECUTIVO DEL ESTADO DE CAMPECHE ^{1 FONREC}	BANOBRAS, S. N. C.	23328	104,534,855.00	104,534,855.00			7.99	18-nov-14	240	17-oct-34	-	2,201,070.52	0.53%	F/0006	P04-0814120	12-ago-14
TOTAL			476,222,500.00	476,222,500.00							-	10,004,368.03				

¹ FONREC, PROFISE Bono cupón cero adquiridos a través del Gobierno Federal, quien paga por cuenta y orden del ESTADO todo el capital de los créditos adquiridos. EL ESTADO solo pagará los intereses. Por lo cual, no se considera en suma. El interés comprende el promedio de las tasas de cada una de las disposiciones que conforma cada uno de los créditos del Bono Cupón Cero.


² Elaborado por la Secretaría de Administración y Finanzas con información proporcionada por los entes públicos deudores, por lo que, los saldos insolutos de dichos entes, pueden presentar variaciones entre un trimestre y otro.

ELABORO

JOSÉ GERARDO OLVERA RIVAS
TESORERO DE LA SECRETARÍA DE ADMINISTRACIÓN Y FINANZAS

Va. Bo. DEL TITULAR DE LA DEPENDENCIA

JEZRAEL ISAAC LARRACILLA PÉREZ
SECRETARIO DE ADMINISTRACIÓN Y FINANZAS



CAMPECHE
GOBIERNO DE TODOS

ESTADOS FINANCIEROS



SAFIN
GOBIERNO DEL ESTADO
DE CAMPECHE



PODER EJECUTIVO DEL ESTADO DE CAMPECHE
Del 1 de enero al 30 de septiembre de 2022



INTRODUCCIÓN

En cumplimiento a la Ley General de Contabilidad Gubernamental en sus artículos 47 y 51, y a los Criterios para la elaboración y presentación homogénea de la información financiera y de los formatos a que hace referencia la Ley de Disciplina Financiera de las Entidades Federativas y los Municipios, se presentan los Estados Financieros del Poder Ejecutivo del Estado de Campeche correspondientes al período enero-marzo 2022:

Información contable

1. Estado de Actividades;
2. Estado de Situación Financiera;
3. Estado de Variación en la Hacienda Pública;
4. Estado de Cambios en la Situación Financiera;
5. Estado de Flujos de Efectivo;
6. Informe sobre Pasivos Contingentes;
7. Notas a los Estados Financieros;
8. Estado Analítico del Activo; y
9. Estado Analítico de la Deuda y Otros Pasivos.

Información presupuestaria

10. Estado analítico de ingresos, del que se derivará la presentación en clasificación económica por fuente de financiamiento y concepto, incluyendo los ingresos excedentes generados;
11. Estado analítico del ejercicio del presupuesto de egresos del que se derivarán las clasificaciones siguientes:
 - a) Administrativa,
 - b) Económica,



PODER EJECUTIVO DEL ESTADO DE CAMPECHE
Del 1 de enero al 30 de septiembre de 2022



- c) Por objeto del gasto, y
 - d) Funcional.
12. Endeudamiento neto;
 13. Intereses de la deuda; y
 14. Flujo de fondos.

Información programática

15. Gasto por categoría programática;
16. Programas y proyectos de inversión; e
17. Indicadores de resultados.

Anexos

18. Relación de Cuentas Bancarias Productivas Específicas; y
19. Clasificación Económica de los Ingresos, de los Gastos y del Financiamiento.

Ley de Disciplina Financiera

20. Formato 1 Estado de Situación Financiera Detallado – LDF;
21. Formato 2 Informe Analítico de la Deuda Pública y Otros Pasivos – LDF;
22. Formato 3 Informe Analítico de Obligaciones Diferentes de Financiamientos – LDF;
23. Formato 4 Balance Presupuestario – LDF;
24. Formato 5 Estado Analítico de Ingresos Detallado – LDF;
25. Formato 6 a) Estado Analítico del Ejercicio del Presupuesto de Egresos Detallado - LDF (Clasificación por Objeto del Gasto);
26. Formato 6 b) Estado Analítico del Ejercicio del Presupuesto de Egresos Detallado - LDF (Clasificación Administrativa);
27. Formato 6 c) Estado Analítico del Ejercicio del Presupuesto de Egresos Detallado - LDF (Clasificación Funcional); y
28. Formato 6 d) Estado Analítico del Ejercicio del Presupuesto de Egresos Detallado - LDF (Clasificación de Servicios Personales por Categoría).



PODER EJECUTIVO DEL ESTADO DE CAMPECHE
Estado de Actividades
Del 1 de enero al 30 de septiembre de 2022 y al 31 de diciembre de 2021
(Cifras en pesos)



Concepto	2022	2021
INGRESOS Y OTROS BENEFICIOS		
Ingresos de Gestión	2,242,187,576.02	2,385,993,491.76
Impuestos	1,592,887,501.00	1,680,944,487.50
Cuotas y Aportaciones de Seguridad Social	0.00	0.00
Contribuciones de Mejoras	0.00	0.00
Derechos	449,944,807.68	520,817,399.52
Productos	144,425,632.44	79,544,083.37
Aprovechamientos	54,929,634.90	104,687,521.37
Ingresos por Venta de Bienes y Prestación de Servicios	0.00	0.00
Participaciones, Aportaciones, Convenios, Incentivos Derivados de la Colaboración Fiscal, Fondos Distintos de Aportaciones, Transferencias, Asignaciones, Subsidios y Subvenciones, y Pensiones y Jubilaciones	15,953,702,567.86	20,592,643,634.87
Participaciones, Aportaciones, Convenios, Incentivos Derivados de la Colaboración Fiscal y Fondos Distintos de Aportaciones	15,953,702,567.86	20,592,643,634.87
Transferencias, Asignaciones, Subsidios y Subvenciones, y Pensiones y Jubilaciones	0.00	0.00
Otros Ingresos y Beneficios	0.00	1,507,480.08
Ingresos Financieros	0.00	0.00
Incremento por Variación de Inventarios	0.00	0.00
Disminución del Exceso de Estimaciones por Pérdida o Deterioro u Obsolescencia	0.00	0.00
Disminución del Exceso de Provisiones	0.00	0.00
Otros Ingresos y Beneficios Varios	0.00	1,507,480.08
Total de Ingresos y Otros Beneficios	18,195,890,143.88	22,980,144,606.71
GASTOS Y OTRAS PÉRDIDAS		
Gastos de Funcionamiento	5,548,911,708.93	8,427,531,479.81
Servicios Personales	4,848,684,819.76	6,817,957,454.30
Materiales y Suministros	131,762,399.90	483,338,646.50
Servicios Generales	568,464,489.27	1,126,235,379.01
Transferencias, Asignaciones, Subsidios y Otras Ayudas	6,209,488,976.88	8,732,759,142.54
Transferencias Internas y Asignaciones al Sector Público	695,021,977.11	1,044,176,619.92
Transferencias al Resto del Sector Público	5,261,001,712.23	7,121,680,267.52
Subsidios y Subvenciones	29,344,862.42	61,962,926.21
Ayudas Sociales	143,234,520.17	441,991,700.65
Pensiones y Jubilaciones	0.00	0.00
Transferencias a Fideicomisos, Mandatos y Contratos Análogos	80,885,904.95	62,947,628.24
Transferencias a la Seguridad Social	0.00	0.00
Donativos	0.00	0.00
Transferencias al Exterior	0.00	0.00
Participaciones y Aportaciones	3,747,468,087.19	4,690,303,595.90
Participaciones	1,920,203,673.61	2,498,360,231.43
Aportaciones	1,487,688,793.00	1,524,076,000.74
Convenios	339,575,620.58	667,867,363.73
Intereses, Comisiones y Otros Gastos de la Deuda Pública	158,176,782.03	158,427,557.82
Intereses de la Deuda Pública	158,176,782.03	158,427,557.82
Comisiones de la Deuda Pública	0.00	0.00
Gastos de la Deuda Pública	0.00	0.00
Costo por Coberturas	0.00	0.00
Apoyos Financieros	0.00	0.00
Otros Gastos y Pérdidas Extraordinarias	105,542,652.83	167,191,612.05
Estimaciones, Depreciaciones, Deterioros, Obsolescencia y Amortizaciones	105,542,652.83	162,238,630.70
Provisiones	0.00	0.00
Disminución de Inventarios	0.00	0.00
Aumento por Insuficiencia de Estimaciones por Pérdida o Deterioro y Obsolescencia	0.00	0.00
Aumento por Insuficiencia de Provisiones	0.00	0.00
Otros Gastos	0.00	4,952,981.35
Inversión Pública	0.00	0.00
Inversión Pública no Capitalizable	0.00	0.00
Total de Gastos y Otras Pérdidas	15,769,588,207.86	22,176,213,388.12
Resultados del Ejercicio (Ahorro/Desahorro)	2,426,301,936.02	803,931,218.59

Bajo protesta de decir verdad declaramos que los Estados Financieros y sus Notas, son razonablemente correctos y son responsabilidad del emisor

Jezrael Isaac Larracilla Pérez
 Secretario de Administración y Finanzas

C.P. José Gerardo Olvera Rivas
 Tesorero de la Secretaría de Administración y Finanzas



PODER EJECUTIVO DEL ESTADO DE CAMPECHE
Estado de Situación Financiera
Al 30 de septiembre de 2022 y al 31 de diciembre de 2021
(Cifras en pesos)



CONCEPTO	Año		CONCEPTO	Año	
	2022	2021		2022	2021
ACTIVO			PASIVO		
Activo Circulante			Pasivo Circulante		
Efectivo y Equivalentes	3,530,271,031.67	1,212,944,675.50	Cuentas por Pagar a Corto Plazo	106,014,561.81	94,039,331.82
Derechos a Recibir Efectivo o Equivalentes	36,932,515.56	60,879,907.59	Documentos por Pagar a Corto Plazo	0.00	0.00
Derechos a Recibir Bienes o Servicios	42,743,952.00	4,528,748.45	Porción a Corto Plazo de la Deuda Pública a Largo Plazo	55,216,726.47	49,584,189.38
Inventarios	0.00	0.00	Títulos y Valores a Corto Plazo	0.00	0.00
Almacenes	0.00	0.00	Pasivos Diferidos a Corto Plazo	0.00	0.00
Estimación por Pérdida o Deterioro de Activos Circulantes	0.00	0.00	Fondos y Bienes de Terceros en Garantía y/o Administración a Corto Plazo	148,095,021.64	107,421,041.55
Otros Activos Circulantes	368,745.00	368,745.00	Provisiones a Corto Plazo	0.00	0.00
Total de Activos Circulantes	3,610,316,244.23	1,278,722,076.54	Otros Pasivos a Corto Plazo	0.00	0.00
		0.00	Total de Pasivos Circulantes	309,326,309.92	251,044,562.75
Activo No Circulante			Pasivo No Circulante		
Inversiones Financieras a Largo Plazo	117,180,931.13	97,622,992.08	Cuentas por Pagar a Largo Plazo	0.00	0.00
Derechos a Recibir Efectivo o Equivalentes a Largo Plazo	166,607,233.81	162,763,918.88	Documentos por Pagar a Largo Plazo	0.00	0.00
Bienes Inmuebles, Infraestructura y Construcciones en Proceso	13,497,091,346.73	13,900,121,379.49	Deuda Pública a Largo Plazo	2,164,991,322.03	2,207,137,578.54
Bienes Muebles	1,637,255,146.76	1,594,224,824.37	Pasivos Diferidos a Largo Plazo	13,500,000.00	13,500,000.00
Activos Intangibles	89,221,442.41	92,366,214.40	Fondos y Bienes de Terceros en Garantía y/o en Administración a Largo Plazo	0.00	0.00
Depreciación, Deterioro y Amortización Acumulada de Bienes	-1,267,602,880.25	-1,197,775,639.53	Provisiones a Largo Plazo	0.00	0.00
Activos Diferidos	0.00	0.00	Total de Pasivos No Circulantes	2,178,491,322.03	2,220,637,578.54
Estimación por Pérdida o Deterioro de Activos no Circulantes	0.00	0.00	Total del Pasivo	2,487,817,631.95	2,471,682,141.29
Otros Activos no Circulantes	0.00	0.00	HACIENDA PÚBLICA/ PATRIMONIO		
Total de Activos No Circulantes	14,239,753,220.59	14,649,323,689.69	Hacienda Pública/Patrimonio Contribuido	3,332,671,269.78	3,338,405,436.35
Total del Activo	17,850,069,464.82	15,928,045,766.23	Aportaciones	2,807,032,535.31	2,829,825,052.64
			Donaciones de Capital	525,638,734.47	508,580,383.71
			Actualización de la Hacienda Pública / Patrimonio	0.00	0.00
			Hacienda Pública/Patrimonio Generado	12,029,580,563.09	10,117,958,188.59
			Resultados del Ejercicio (Ahorro / Desahorro)	2,426,301,936.02	803,931,218.59
			Resultados de Ejercicios Anteriores	8,852,870,141.73	8,717,903,173.48
			Revalúos	750,408,485.34	596,123,796.52
			Reservas	0.00	0.00
			Rectificaciones de Resultados de Ejercicios Anteriores	0.00	0.00
			Exceso o Insuficiencia en la Actualización de la Hacienda Pública/Patrimonio	0.00	0.00
			Resultado por Posición Monetaria	0.00	0.00
			Resultado por Tenencia de Activos no Monetarios	0.00	0.00
			Total Hacienda Pública/ Patrimonio	15,362,251,832.87	13,456,363,624.94
			Total del Pasivo y Hacienda Pública / Patrimonio	17,850,069,464.82	15,928,045,766.23

Bajo protesta de decir verdad declaramos que los Estados Financieros y sus Notas, son razonablemente correctos y son responsabilidad del emisor

Jezrael Isaac Larracilla Pérez
Secretario de Administración y Finanzas

C.P. José Gerardo Olvera Rivas
Tesorero de la Secretaría de Administración y Finanzas



PODER EJECUTIVO DEL ESTADO DE CAMPECHE
Estado de Variación en la Hacienda Pública
Del 1 de enero al 30 de septiembre de 2022
(Cifras en pesos)



CAMPECHE
GOBIERNO DE TODOS

Concepto	Hacienda Pública/Patrimonio Contribuido	Hacienda Pública/Patrimonio Generado de Ejercicios Anteriores	Hacienda Pública/Patrimonio Generado del Ejercicio	Exceso o Insuficiencia en la Actualización de la Hacienda Pública / Patrimonio	TOTAL
Hacienda Pública / Patrimonio Contribuido Neto de 2021	3,338,405,436.35				3,338,405,436.35
Aportaciones	2,829,825,052.64				2,829,825,052.64
Donaciones de Capital	508,580,383.71				508,580,383.71
Actualización de la Hacienda Pública/Patrimonio	0.00				0.00
Hacienda Pública / Patrimonio Generado Neto de 2021		9,314,026,970.00	803,931,218.59		10,117,958,188.59
Resultados del Ejercicio (Ahorro/Desahorro)			803,931,218.59		803,931,218.59
Resultados de Ejercicios Anteriores		8,717,903,173.48			8,717,903,173.48
Revalúos		596,123,796.52			596,123,796.52
Reservas		0.00			0.00
Rectificaciones de Resultados de Ejercicios Anteriores		0.00			0.00
Exceso o Insuficiencia en la Actualización de la Hacienda Pública / Patrimonio Neto de 2021				0.00	0.00
Resultado por Posición Monetaria				0.00	0.00
Resultado por Tenencia de Activos no Monetarios			0.00	0.00	0.00
Hacienda Pública/Patrimonio Neto Final de 2021	3,338,405,436.35	9,314,026,970.00	803,931,218.59	0.00	13,456,363,624.94
Cambios en la Hacienda Pública / Patrimonio Contribuido Neto de 2022	-5,734,166.57				-5,734,166.57
Aportaciones	-22,792,517.33				-22,792,517.33
Donaciones de Capital	17,058,350.76				17,058,350.76
Actualización de la Hacienda Pública/Patrimonio	0.00				0.00
Variaciones de la Hacienda Pública / Patrimonio Generado Neto de 2022		134,966,968.25	1,776,655,406.25		1,911,622,374.50
Resultados del Ejercicio (Ahorro/Desahorro)			2,426,301,936.02		2,426,301,936.02
Resultados de Ejercicios Anteriores		134,966,968.25	-803,931,218.59		-668,964,250.34
Revalúos			154,284,688.82		154,284,688.82
Reservas			0.00		0.00
Rectificaciones de Resultados de Ejercicios Anteriores			0.00		0.00
Cambios en el Exceso o Insuficiencia en la Actualización de la Hacienda Pública / Patrimonio Neto de 2022				0.00	0.00
Resultado por Posición Monetaria				0.00	0.00
Resultado por Tenencia de Activos No Monetarios				0.00	0.00
Hacienda Pública / Patrimonio Neto Final de 2022	3,332,671,269.78	9,448,993,938.25	2,580,586,624.84	0.00	15,362,251,832.87

Bajo protesta de decir verdad declaramos que los Estados Financieros y sus Notas, son razonablemente correctos y son responsabilidad del emisor.

 Jezrael Isaac Larracilla Pérez
 Secretario de Administración y Finanzas

 C.P. José Gerardo Olvera Rivas
 Tesorero de la Secretaría de Administración y Finanzas



PODER EJECUTIVO DEL ESTADO DE CAMPECHE
Estado de Cambios en la Situación Financiera
Del 1 de enero al 30 de septiembre de 2022 y del 1 de enero al 31 de diciembre 2021
(Cifras en pesos)



Concepto	Origen	Aplicación
ACTIVO	499,949,437.50	2,418,129,821.16
Activo Circulante	23,947,392.03	2,355,541,559.72
Efectivo y Equivalentes	0.00	2,317,326,356.17
Derechos a Recibir Efectivo o Equivalentes	23,947,392.03	0.00
Derechos a Recibir Bienes o Servicios	0.00	38,215,203.55
Inventarios	0.00	0.00
Almacenes	0.00	0.00
Estimación por Pérdida o Deterioro de Activos Circulantes	0.00	0.00
Otros Activos Circulantes	0.00	0.00
Activo No Circulante	476,002,045.47	62,588,261.44
Inversiones Financieras a Largo Plazo	0.00	19,557,939.05
Derechos a Recibir Efectivo o Equivalentes a Largo Plazo	0.00	0.00
Bienes Inmuebles, Infraestructura y Construcciones en Proceso	403,030,032.76	0.00
Bienes Muebles	0.00	43,030,322.39
Activos Intangibles	3,144,771.99	0.00
Depreciación, Deterioro y Amortización Acumulada de Bienes	69,827,240.72	0.00
Activos Diferidos	0.00	0.00
Estimación por Pérdida o Deterioro de Activos no Circulantes	0.00	0.00
Otros Activos no Circulantes	0.00	0.00
PASIVO	58,281,747.17	42,146,256.51
Pasivo Circulante	58,281,747.17	0.00
Cuentas por Pagar a Corto Plazo	11,975,229.99	0.00
Documentos por Pagar a Corto Plazo	0.00	0.00
Porción a Corto Plazo de la Deuda Pública a Largo Plazo	5,632,537.09	0.00
Títulos y Valores a Corto Plazo	0.00	0.00
Pasivos Diferidos a Corto Plazo	0.00	0.00
Fondos y Bienes de Terceros en Garantía y/o Administración a Corto Plazo	40,673,980.09	0.00
Provisiones a Corto Plazo	0.00	0.00
Otros Pasivos a Corto Plazo	0.00	0.00
Pasivo No Circulante	0.00	42,146,256.51
Cuentas por Pagar a Largo Plazo	0.00	0.00
Documentos por Pagar a Largo Plazo	0.00	0.00
Deuda Pública a Largo Plazo	0.00	42,146,256.51
Pasivos Diferidos a Largo Plazo	0.00	0.00
Fondos y Bienes de Terceros en Garantía y/o en Administración a Largo Plazo	0.00	0.00
Provisiones a Largo Plazo	0.00	0.00
HACIENDA PÚBLICA/ PATRIMONIO	1,928,680,725.26	22,792,517.33
Hacienda Pública/Patrimonio Contribuido	17,058,350.76	22,792,517.33
Aportaciones	0.00	22,792,517.33
Donaciones de Capital	17,058,350.76	0.00
Actualización de la Hacienda Pública / Patrimonio	0.00	0.00
Hacienda Pública/Patrimonio Generado	1,911,622,374.50	0.00
Resultados del Ejercicio (Ahorro / Desahorro)	1,622,370,717.43	0.00
Resultados de Ejercicios Anteriores	134,966,968.25	0.00
Revalúos	154,284,688.82	0.00
Reservas	0.00	0.00
Rectificaciones de Resultados de Ejercicios Anteriores	0.00	0.00
Exceso o Insuficiencia en la Actualización de la Hacienda Pública/Patrimonio	0.00	0.00
Resultado por Posición Monetaria	0.00	0.00
Resultado por Tenencia de Activos no Monetarios	0.00	0.00

Bajo protesta de decir verdad declaramos que los Estados Financieros y sus Notas, son razonablemente correctos y son responsabilidad del emisor

 Jezrael Isaac Larracilla Pérez
 Secretario de Administración y Finanzas

 C.P. José Gerardo Olvera Rivas
 Tesorero de la Secretaría de Administración y Finanzas



PODER EJECUTIVO DEL ESTADO DE CAMPECHE

Estado de Flujos de Efectivo

Del 1 de enero al 30 de septiembre de 2022 y del 1 de enero al 31 de diciembre de 2021

(Cifras en pesos)



CAMPECHE
GOBIERNO DE TODOS

Concepto	2022	2021
Flujos de Efectivo de las Actividades de Operación		
Origen	18,195,736,904.88	22,980,144,606.71
Impuestos	1,592,856,710.00	1,680,944,487.50
Cuotas y Aportaciones de Seguridad Social	0.00	0.00
Contribuciones de mejoras	0.00	0.00
Derechos	449,943,381.68	520,817,399.52
Productos	144,425,632.44	79,544,083.37
Aprovechamientos	54,808,612.90	104,687,521.37
Ingresos por Venta de Bienes y Prestación de Servicios	0.00	0.00
Participaciones, Aportaciones, Convenios, Incentivos Derivados de la Colaboración Fiscal y Fondos Distintos de Aportaciones	15,953,702,567.86	20,592,643,634.87
Transferencias, Asignaciones, Subsidios y Subvenciones, y Pensiones y Jubilaciones	0.00	0.00
Otros Orígenes de Operación	0.00	1,507,480.08
Aplicación	15,498,094,441.32	21,850,594,218.25
Servicios Personales	4,848,684,819.76	6,817,957,454.30
Materiales y Suministros	131,762,399.90	483,338,646.50
Servicios Generales	563,838,826.00	1,126,235,379.01
Transferencias Internas y Asignaciones al Sector Público	695,021,977.11	1,044,176,619.92
Transferencias al resto del Sector Público	5,258,353,043.82	7,121,680,267.52
Subsidios y Subvenciones	29,344,862.42	61,962,926.21
Ayudas Sociales	143,234,520.17	441,991,700.65
Pensiones y Jubilaciones	0.00	0.00
Transferencias a Fideicomisos, Mandatos y Contratos Análogos	80,885,904.95	62,947,628.24
Transferencias a la Seguridad Social	0.00	0.00
Donativos	0.00	0.00
Transferencias al Exterior	0.00	0.00
Participaciones	1,920,203,673.61	2,498,360,231.43
Aportaciones	1,487,688,793.00	1,524,076,000.74
Convenios	339,075,620.58	667,867,363.73
Otras Aplicaciones de Operación	0.00	0.00
Flujos Netos de Efectivo por Actividades de Operación	2,697,642,463.56	1,129,550,388.46
Flujos de Efectivo de las Actividades de Inversión		
Origen	0.00	78,349,196.98
Bienes Inmuebles, Infraestructura y Construcciones en Proceso	0.00	53,418,200.40
Bienes Muebles	0.00	24,276,576.20
Otros Orígenes de Inversión	0.00	654,420.38
Aplicación	238,058,858.74	1,181,702,553.97
Bienes Inmuebles, Infraestructura y Construcciones en Proceso	145,900,916.29	969,627,526.26
Bienes Muebles	72,072,506.20	194,387,084.96
Otras Aplicaciones de Inversión	20,085,436.25	17,687,942.75
Flujos Netos de Efectivo por Actividades de Inversión	-238,058,858.74	-1,103,353,356.99
Flujo de Efectivo de las Actividades de Financiamiento		
Origen	76,749,841.11	60,309,157,704.63
Endeudamiento Neto	0.00	-42,962,878.55
Interno	0.00	-42,962,878.55
Externo	0.00	0.00
Otros Orígenes de Financiamiento	76,749,841.11	60,352,120,583.18
Aplicación	219,007,089.76	60,822,199,313.88
Servicios de la Deuda	194,690,501.45	158,427,557.82
Interno	194,690,501.45	158,427,557.82
Externo	0.00	0.00
Otras Aplicaciones de Financiamiento	24,316,588.31	60,663,771,756.06
Flujos netos de Efectivo por Actividades de Financiamiento	-142,257,248.65	-513,041,609.25
Incremento/Disminución Neta en el Efectivo y Equivalentes al Efectivo	2,317,326,356.17	-486,844,577.78
Efectivo y Equivalentes al Efectivo al Inicio del Ejercicio	1,212,944,675.50	1,699,789,253.28
Efectivo y Equivalentes al Efectivo al Final del Ejercicio	3,530,271,031.67	1,212,944,675.50

Bajo protesta de decir verdad declaramos que los Estados Financieros y sus Notas, son razonablemente correctos y son responsabilidad del emisor

Jezrael Isaac Larracilla Pérez
Secretario de Administración y Finanzas

C.P. José Gerardo Rivera Rivas
Tesorero de la Secretaría de Administración y Finanzas



PODER EJECUTIVO DEL ESTADO DE CAMPECHE
Informe Sobre Pasivos Contingentes
Al 30 de septiembre de 2022



CAMPECHE
GOBIERNO DE TODOS

De conformidad a las Principales Reglas de Registro y Valoración del Patrimonio (Elementos Generales) emitidas por el Consejo Nacional de Armonización Contable publicadas en el Diario Oficial de la Federación el 27 de diciembre de 2010 y reformada el 8 de agosto de 2013, los Pasivos Contingentes consideran:

- a) Obligaciones surgidas a raíz de sucesos pasados, cuya existencia ha de ser confirmada sólo por la concurrencia, de uno o más eventos inciertos en el futuro que no están enteramente bajo control del Ente Público.
- b) Una obligación presente a raíz de sucesos pasados, que no se ha reconocido contablemente porque no es viable que el Ente Público tenga que satisfacerla, o debido a que el importe de la obligación no puede ser cuantificado con la suficiente confiabilidad.

Al 30 de septiembre de 2022 el Poder Ejecutivo del Estado de Campeche cuenta con los siguientes pasivos contingentes: Instrumento Bono Cupón Cero FONREC \$267'513,593.00 e Instrumento Bono Cupón Cero PROFISE \$208'708,907.00.

En caso de existir otras obligaciones por los conceptos mencionados en los incisos a) y b), el Poder Ejecutivo del Estado de Campeche las reconoce en el ejercicio que se pagan, debido a que en ese momento se afecta el Presupuesto de Egresos del Ejercicio.

Bajo protesta de decir verdad declaramos que los Estados Financieros y sus Notas, son razonablemente correctos y son responsabilidad del emisor.

Jezrael Isaac Larracilla Pérez
Secretario de Administración y Finanzas

C.P. José Gerardo Olvera Rivas
Tesorero de la Secretaría de Administración y Finanzas



PODER EJECUTIVO DEL ESTADO DE CAMPECHE

Notas a los Estados Financieros

Del 1 de enero al 30 de septiembre de 2022

Con el propósito de dar cumplimiento a los artículos 46 y 49 de la Ley General de Contabilidad Gubernamental, se presentan las notas a los estados financieros de los rubros que así lo requieran, teniendo presente los postulados de revelación suficiente e importancia relativa con la finalidad, que la información sea de mayor utilidad para los usuarios.

A continuación, se presentan los tres tipos de notas que acompañan a los estados, a saber:

- a) Notas de desglose;
- b) Notas de memoria (cuentas de orden), y
- c) Notas de gestión administrativa.

a) NOTAS DE DESGLOSE

I) NOTAS AL ESTADO DE SITUACIÓN FINANCIERA

Activo

Efectivo y Equivalentes

1. El saldo de Efectivo y Equivalentes está representado principalmente por el efectivo disponible en instituciones bancarias e inversiones con vencimiento en un plazo inferior a 3 meses y se integra de la siguiente forma:

Concepto	Importe \$
Efectivo	165,056.00
Bancos/Tesorería	321,670,195.83
Inversiones Temporales (Hasta 3 meses)	3,052,308,247.78
Depósitos de Fondos de Terceros en Garantía y/o Administración	156,127,532.06
Suma	3,530,271,031.67

Fondos con afectación específica e inversiones financieras

Concepto	Importe \$	Tipo
Inversiones Temporales (Hasta 3 meses)	3,052,308,247.78	Pagarés con Rendimiento Liquidable al Vencimiento (PRLV)



PODER EJECUTIVO DEL ESTADO DE CAMPECHE
Notas a los Estados Financieros
Del 1 de enero al 30 de septiembre de 2022

Derechos a recibir Efectivo y Equivalentes y Bienes o Servicios a Recibir

2. El saldo de los Ingresos por Recuperar a Corto Plazo se integra por la cuenta Deudores Fiscales por Cobrar en Parcialidades; se presentan los saldos de 5 ejercicios anteriores:

Concepto	Al 30 septiembre 2022	2021	2020	2019	2018	2017
Deudores Fiscales por cobrar en parcialidades	1,600,219.00	5,343,012.00	367,874.00	1,007,459.00	5,991,275.31	6,435,427.11

3. Derechos a recibir Efectivo o Equivalentes.

El saldo contable de Derechos a Recibir Efectivo y Equivalentes al 30 de septiembre de 2022, representa operaciones a corto plazo y se integra de la siguiente manera:

Concepto	Importe \$
Deudores Diversos por Cobrar a Corto Plazo	22,991,814.74
Ingresos por Recuperar A Corto Plazo	1,600,219.00
Deudores por Anticipos de la Tesorería a Corto Plazo	11,727,742.42
Préstamos Otorgados a Corto Plazo	612,739.40
Suma	36,932,515.56

Derechos a Recibir Bienes o Servicios

El saldo de Derechos a Recibir Bienes o Servicios al 30 de septiembre de 2022, se integra por:

Concepto	Importe \$
Anticipo a Proveedores por Adquisición de Bienes Inmuebles y Muebles a Corto Plazo	9,231,480.68
Anticipo a Contratistas por Obras Públicas a Corto Plazo	33,512,471.32
Suma	42,743,952.00



PODER EJECUTIVO DEL ESTADO DE CAMPECHE
Notas a los Estados Financieros
Del 1 de enero al 30 de septiembre de 2022

Bienes Disponibles para su Transformación o Consumo (inventarios)

Este rubro forma parte del Activo Circulante, los Inventarios se integran con los bienes para los procesos de elaboración, producción o transformación de éstos en otros bienes o productos por parte de las dependencias y por la adquisición de bienes que se encuentran pendientes de recepción. A su vez, Almacenes agrupa bienes de consumo que no se distribuyen de manera inmediata para su uso y su entrega se hace en fecha posterior a la de su adquisición.

4. El Poder Ejecutivo del Estado de Campeche no cuenta con bienes para transformación.
5. No presenta movimientos la cuenta de almacén.

Inversiones Financieras

Son los activos financieros de largo plazo, destinados apoyar actividades productivas y/o prioritarias del Poder Ejecutivo del Estado, como los Fideicomisos, Mandatos y Contratos Análogos, y las Participaciones y Aportaciones de Capital, como se desglosa a continuación:

6. Al 30 de septiembre de 2022, el Poder Ejecutivo del Estado de Campeche presenta un saldo en la cuenta Fideicomisos, Mandatos y Contratos Análogos sin estructura orgánica por \$ 116,866,901.13, correspondiente al Fideicomiso del Poder Ejecutivo "Fondo de Desastres Naturales del Estado de Campeche" (FONDECAM)
7. De igual forma, la cuenta Participaciones y Aportaciones de Capital conformada por las inversiones en organismos descentralizados, presenta un saldo de \$314,030.00 que se integra por:
Participaciones y Aportaciones de Capital a Largo Plazo en el Sector Público con importe de \$45,000.00
Participaciones y Aportaciones de Capital a Largo Plazo en el Sector Privado con importe de \$269,030.00.

Bienes Muebles, Inmuebles e Intangibles

Esta cuenta la conforman los bienes necesarios para llevar a cabo las actividades de gobierno del Poder Ejecutivo Estatal y su valor de registro se realiza de conformidad con lo establecido en el Postulado Básico de Contabilidad Gubernamental 9.- *Valuación*, que señala "Todos los eventos que afecten económicamente al ente público deben ser cuantificados en términos monetarios y se registrarán al costo histórico o al valor económico más objetivo registrándose en moneda nacional".

9 1



PODER EJECUTIVO DEL ESTADO DE CAMPECHE
Notas a los Estados Financieros
Del 1 de enero al 30 de septiembre de 2022

8. Bienes muebles e inmuebles.

Concepto	Importe \$	Depreciación del Ejercicio \$	Depreciación Acumulada \$	Valor en Libros \$	Método	Tasa de Depreciación
Terrenos	568,747,838.08			568,747,838.08		
Viviendas	55,979,894.51			55,979,894.51		
Edificios no Habitacionales	2,392,953,421.38			2,392,953,421.38		
Construcciones en Proceso en Bienes de Dominio Público	9,076,175,642.28			9,076,175,642.28		
Construcciones en Proceso en Bienes Propios	257,284,679.44			257,284,679.44		
Otros Bienes Inmuebles	1,145,949,871.04			1,145,949,871.04		
Mobiliario y Equipo de Administración	379,303,794.63	21,279,970.59	312,151,058.27	67,152,736.36	Línea recta	10% y 33%
Mobiliario y Equipo Educativo y Recreativo	33,039,248.08	984,294.10	30,956,259.47	2,082,988.61	Línea recta	33% y 20%
Equipo e Instrumental Médico y de Laboratorio	29,366,357.89	841,111.51	27,009,417.76	2,356,940.13	Línea recta	20%
Vehículos y Equipo de Transporte	821,332,890.02	51,752,453.08	639,499,256.78	181,833,633.24	Línea recta	20%
Equipo de Defensa y Seguridad	30,387,067.52			30,387,067.52		
Maquinaria, Otros Equipos y Herramientas	342,038,308.20	12,147,004.25	256,973,144.41	85,065,163.79	Línea recta	10%
Colecciones, Obras de Arte y Objetos Valiosos	710,470.18			710,470.18		
Activos Biológicos	1,077,010.24	130,179.52	1,013,743.56	63,266.68	Línea recta	20%
Total	15,134,346,493.49	87,135,013.05	1,267,602,880.25	13,866,743,613.24		

9. Activos Intangibles

Concepto	Valor en Libros \$
Software	42,724,509.60
Licencias	46,496,932.81
Suma	89,221,442.41

Estimaciones y Deterioros

10. El Poder Ejecutivo del Estado aplica el 20% de Deterioro de Especies Menores y de Zoológico, en el periodo ascendió a \$ 1,013,743.56

Otros Activos

11. El rubro de Otros Activos Circulantes presenta un saldo en la cuenta de Depósitos en Garantía por \$368,745.00.





PODER EJECUTIVO DEL ESTADO DE CAMPECHE
Notas a los Estados Financieros
Del 1 de enero al 30 de septiembre de 2022

Pasivo

Este género se compone de dos grupos: Pasivo Circulante y Pasivo No Circulante, en éstos inciden pasivos derivados de operaciones por servicios personales, cuentas por pagar a corto y largo plazo, fondos y bienes de terceros a corto plazo y pasivos diferidos a corto plazo operaciones devengadas y contabilizadas a la fecha de emisión de la información contable.

1. Detalle de los Rubros de Pasivo:

Cuentas por Pagar a Corto Plazo con vencimiento a 90, 180, menor o igual a 365 días:

Concepto	Importe \$
Participaciones y Aportaciones por Pagar a Corto Plazo	500,000.00
Transferencias Otorgadas por Pagar a Corto Plazo	1,807,349.68
Retenciones y Contribuciones por Pagar a Corto Plazo	65,581,935.70
Otras Cuentas por Pagar a Corto Plazo	38,125,276.43
Suma	106,014,561.81

Cuentas por Pagar a largo plazo con vencimiento mayor a 365 días:

Concepto	Importe \$
Deuda Pública a Largo Plazo	2,164,991,322.03
Pasivos Diferidos a Largo Plazo	13,500,000.00
Suma	2,178,491,322.03

2. Fondos y Bienes de Terceros en Garantía y/o Administración a Corto Plazo.

Concepto	Importe \$	Naturaleza	Característica
Fondos en Garantía a Corto Plazo	61,453,484.92	Administración de Depósitos Judiciales	Terceros
Fondos en Administración a Corto Plazo	86,641,536.72	Administración de Prestaciones Salariales, Impuesto predial de municipios principalmente.	Terceros
Suma	148,095,021.64		



PODER EJECUTIVO DEL ESTADO DE CAMPECHE
Notas a los Estados Financieros
Del 1 de enero al 30 de septiembre de 2022

3. Pasivos Diferidos

Largo Plazo

Corresponde al monto de las obligaciones cuyo beneficio se recibió por anticipado y se reconocerá en un plazo mayor o igual a doce meses y se integra por la cuenta Créditos Diferidos a Largo Plazo con un saldo de \$13'500,000.00.

II) NOTAS AL ESTADO DE ACTIVIDADES

Este Estado se integra por dos grandes agregados representados por los Ingresos de Gestión y Otros Beneficios, así como los Gastos y Otras Pérdidas, el cual permite determinar el resultado del ejercicio, el cual para el período del 1 de enero al 30 de septiembre de 2022 resultó en un ahorro de \$ 2,426,301,936.02.

Ingresos de Gestión

Son resultado de la política de recaudación aplicada por el Poder Ejecutivo del Estado y se clasifican de manera armónica permitiendo una revelación de los ingresos presupuestarios acorde a las disposiciones legales, así como a las normas y criterios contables aplicables dando como resultado la siguiente información.

Concepto	Importe \$
Impuestos	1,592,887,501.00
Derechos	449,944,807.68
Productos	144,425,632.44
Aprovechamientos	54,929,634.90
Suma	2,242,187,576.02

- Se detalla cada uno de los conceptos de los Ingresos de Gestión informando los montos totales de cada uno, armonizados con el Clasificador por Rubros de Ingresos.

Impuestos

Al 30 de septiembre de 2022 los ingresos provenientes de los impuestos que, en forma obligatoria fija el Estado a las personas físicas y morales sobre sus ingresos, establecidos en la Ley de Ingresos del Estado de Campeche en su artículo 1, están integrados por:

Concepto	Importe \$
Impuestos Sobre los Ingresos	21,515,780.00
Impuestos Sobre la Producción, el Consumo y las Transacciones	115,852,631.00
Impuestos Sobre Nóminas y Asimilables	1,088,090,559.00
Accesorios de Impuestos	6,787,804.00
Impuestos no Comprendidos en la Ley de Ingresos Vigente, Causados en Ejercicios Fiscales Anteriores Pendientes de Liquidación o Pago	29,015.00
Otros Impuestos	360,611,712.00
Suma	1,592,887,501.00

81



PODER EJECUTIVO DEL ESTADO DE CAMPECHE
Notas a los Estados Financieros
Del 1 de enero al 30 de septiembre de 2022

Derechos

Al 30 de septiembre de 2022 los ingresos provenientes de Derechos por uso o aprovechamiento de los bienes de dominio público, así como por recibir servicios que presta el Estado, establecidos en el artículo 1, apartado de Derechos de la Ley de Ingresos del Estado de Campeche, están integrados por:

Concepto	Importe \$
Derechos por el Uso, Goce, Aprovechamiento o Explotación de Bienes de Dominio Público	229,583,510.00
Derechos por Prestación de Servicios	208,307,757.68
Accesorios de Derechos	12,053,540.00
Suma	449,944,807.68

Productos

Al 30 de septiembre de 2022 los Ingresos provenientes de Productos derivados de contraprestaciones por los servicios que presta el Estado en sus funciones de derecho privado, así como de actividades que originan recursos que representan un aumento del efectivo, establecidos en el artículo 1, apartado de Productos de la Ley de Ingresos del Estado de Campeche, están integrados por:

Concepto	Importe \$
Intereses Financieros	140,130,163.41
Otros Productos	4,295,469.03
Suma	144,425,632.44

Aprovechamientos

Al 30 de septiembre de 2022 los ingresos provenientes de Aprovechamientos por funciones de derecho público distinto de las contribuciones, establecidos en el artículo 1, apartado de Aprovechamientos de la Ley de Ingresos del Estado de Campeche, están integrados por:

Concepto	Importe \$
Multas	4,055,485.33
Indemnizaciones	1,790,219.39
Reintegros	22,422,980.07
Aprovechamientos Provenientes de Obras Públicas	1,086,727.13
Accesorios de Aprovechamientos	9,459.00
Otros Aprovechamientos	25,564,763.98
Suma	54,929,634.90



PODER EJECUTIVO DEL ESTADO DE CAMPECHE
Notas a los Estados Financieros
Del 1 de enero al 30 de septiembre de 2022

Participaciones, Aportaciones, Convenios, Incentivos Derivados de la Colaboración Fiscal, Fondos Distintos de Aportaciones, Transferencias, Asignaciones, Subsidios y Subvenciones, y Pensiones y Jubilaciones

2. Este rubro se integra de la siguiente forma:

Concepto	Importe \$
Participaciones	6,554,674,623.58
Aportaciones	7,192,005,465.08
Convenios	1,715,242,949.54
Incentivos Derivados de la Colaboración Fiscal	132,093,141.66
Fondos Distintos de Aportaciones	359,686,388.00
Suma	15,953,702,567.86

Otros Ingresos y Beneficios

3. El rubro de Otros Ingresos y Beneficios Varios no tiene saldo al 30 de septiembre de 2022.

Gastos y Otras Pérdidas:

1. En lo relativo al Gasto y Otras Pérdidas, este ascendió a \$15,769,588,207.86 y en cumplimiento a la normatividad emitida por el Consejo Nacional de Armonización Contable, a continuación, se explican aquellas cuentas de gasto que en lo individual representan el 10% o más del gasto total, siendo las más representativas las siguientes:

% Sobre Gasto	Concepto	Importe \$
30.75	Servicios Personales	4,848,684,819.76
33.36	Transferencias al Resto del Sector Público	5,261,001,712.23
12.18	Participaciones	1,920,203,673.61



PODER EJECUTIVO DEL ESTADO DE CAMPECHE
Notas a los Estados Financieros
Del 1 de enero al 30 de septiembre de 2022

Detalle de los rubros mencionados anteriormente:

- Servicios Personales

Concepto	Importe \$
Remuneraciones al Personal de Carácter Permanente	2,811,763,300.10
Remuneraciones al Personal de Carácter Transitorio	45,416,251.73
Remuneraciones Adicionales y Especiales	999,156,480.04
Seguridad Social	659,171,241.14
Otras Prestaciones Sociales y Económicas	116,903,865.81
Pago de Estímulos a Servidores Públicos	216,273,680.94
Suma	4,848,684,819.76

- Transferencias al Resto del Sector Público:

Concepto	Importe \$
Transferencias a Entidades Paraestatales	5,261,001,712.23

- Participaciones

Concepto	Importe \$
Calakmul	76,936,079.38
Calkiní	82,655,763.50
Campeche	521,414,027.45
Candelaria	101,074,710.75
Carmen	502,810,309.04
Chamotón	148,383,858.46
Dzitbalché	31,107,549.90
Escárcega	122,945,331.15
Hecelchakán	71,626,724.29
Hopelchén	94,422,196.84
Palizada	82,785,891.14
Seybaplaya	28,265,124.46
Tenabo	55,776,107.25
Suma	1,920,203,673.61



PODER EJECUTIVO DEL ESTADO DE CAMPECHE

Notas a los Estados Financieros

Del 1 de enero al 30 de septiembre de 2022

III) NOTAS AL ESTADO DE VARIACIÓN EN LA HACIENDA PÚBLICA

1. Las modificaciones al Patrimonio Contribuido se integran de la siguiente forma:

Aportaciones:

Concepto	Importe \$
Baja de Bienes	- 22,792,517.33

Donaciones de Capital:

Concepto	Importe \$
Bienes Inmuebles	17,058,350.76

Hacienda Pública / Patrimonio Generado

2. Los cambios en el patrimonio generado se derivan del traspaso del Resultado del Ejercicio a la cuenta de Resultados de Ejercicios Anteriores.

Concepto	Importe \$
Resultados del Ejercicio (Ahorro / Desahorro)	2,426,301,936.02
Resultados de Ejercicios Anteriores	8,852,870,141.73
Revalúos	750,408,485.34
Suma	12,029,580,563.09



PODER EJECUTIVO DEL ESTADO DE CAMPECHE
Notas a los Estados Financieros
Del 1 de enero al 30 de septiembre de 2022

IV) NOTAS AL ESTADO DE FLUJOS DE EFECTIVO

Se reflejan el origen y aplicación de los conceptos en flujos de efectivo por las actividades de: operación, inversión y financiamiento, las cuales se representan en Efectivo y Equivalentes.

De acuerdo a la reforma del Manual de Contabilidad Gubernamental publicado el 23 de diciembre de 2020, que entró en vigor a partir del 1 enero del 2022; se modifican las cifras presentadas en el Estado de Flujos de Efectivo de los ingresos recaudados y los gastos pagados.

Efectivo y Equivalentes

1. Se presenta un comparativo del 1 de enero al 30 de septiembre de 2022 y el ejercicio anterior de las cuentas que integran el rubro de Efectivo y Equivalentes.

Concepto	2022	2021
Efectivo	165,056.00	165,200.00
Bancos/Tesorería	321,670,195.83	142,582,927.76
Inversiones Temporales (Hasta 3 meses)	3,052,308,247.78	958,658,390.10
Depósitos de Fondos de Terceros en Garantía y/o Administración	156,127,532.06	111,538,157.64
Suma	3,530,271,031.67	1,212,944,675.50

Detalle los Flujos de Efectivo de la aplicación por Actividades de Inversión 1 de enero al 30 de septiembre de 2022.

Concepto	Importe \$
Bienes Inmuebles, Infraestructura y Construcciones en Proceso	145,900,916.29
Mobiliario y Equipo de Administración	7,392,636.26
Mobiliario y Equipo Educativo y Recreativo	3,157,333.65
Equipo e Instrumental Médico y de Laboratorio	243,235.76
Vehículos y Equipo de Transporte	25,169,571.95
Equipo de Defensa y Seguridad	9,726,624.65
Maquinaria, Otros Equipos y Herramientas	26,383,103.93
Activos Intangibles	527,497.20
Otras Inversiones Financieras y Provisiones	19,557,939.05
Flujos Netos de Efectivo por Actividades de Inversión	238,058,858.74



PODER EJECUTIVO DEL ESTADO DE CAMPECHE
Notas a los Estados Financieros
Del 1 de enero al 30 de septiembre de 2022

2. Conciliación de los Flujos de Efectivo Netos de las Actividades de Operación y la cuenta de Ahorro/Desahorro.

Concepto	2022	2021
Resultados del Ejercicio Ahorro/Desahorro	2,426,301,936.02	803,931,218.59
<i>Movimientos de partidas (o rubros) que no afectan al efectivo.</i>		
Estimaciones, Depreciaciones, Deterioros Obsolescencia y Amortizaciones	105,542,652.83	162,238,630.70
Incremento en cuentas por pagar	7,774,331.68	0.00
Otros Gastos	0.00	4,952,981.35
Incremento en las cuentas por cobrar	- 153,239.00	0.00
<i>Movimientos de partidas (o rubros) por Actividades de Financiamiento</i>		
Intereses, Comisiones y Otros Gastos de la Deuda Pública	158,176,782.03	158,427,557.82
Flujos Netos de Efectivo por Actividades de Operación	2,697,642,463.56	1,129,550,388.46

V) CONCILIACIÓN ENTRE LOS INGRESOS PRESUPUESTARIOS Y CONTABLES, ASÍ COMO ENTRE LOS EGRESOS PRESUPUESTARIOS Y LOS GASTOS CONTABLES

PODER EJECUTIVO DEL ESTADO DE CAMPECHE Conciliación entre los Ingresos Presupuestarios y Contables correspondiente del 1 de enero al 31 de agosto de 2022 (Cifras en pesos)	
1. Total de Ingresos Presupuestarios	18,195,890,143.88
2. Más Ingresos Contables No Presupuestarios	0.00
2.1 Ingresos Financieros	0.00
2.2 Incremento por Variación de Inventarios	0.00
2.3 Disminución del Exceso de Estimaciones por Pérdida o Deterioro u Obsolescencia	0.00
2.4 Disminución del Exceso de Provisiones	0.00
2.5 Otros Ingresos y Beneficios Varios	0.00
2.6 Otros Ingresos Contables No Presupuestarios	0.00
3. Menos Ingresos Presupuestarios No Contables	0.00
3.1 Aprovechamientos Patrimoniales	0.00
3.2 Ingresos Derivados de Financiamientos	0.00
3.3 Otros Ingresos Presupuestarios No Contables	0.00
4. Total de Ingresos Contables	18,195,890,143.88



PODER EJECUTIVO DEL ESTADO DE CAMPECHE
Notas a los Estados Financieros
Del 1 de enero al 30 de septiembre de 2022

PODER EJECUTIVO DEL ESTADO DE CAMPECHE	
Conciliación entre los Egresos Presupuestarios y los Gastos Contables	
Correspondiente del 1 de enero al 30 de septiembre de 2022	
(Cifras en pesos)	
1. Total de Egresos Presupuestarios	15,938,618,133.19
2. Menos Egresos Presupuestarios No Contables	274,572,578.16
2.1 Materias Primas y Materiales de Producción y Comercialización	0.00
2.2 Materiales y Suministros	0.00
2.3 Mobiliario y Equipo de Administración	7,392,636.26
2.4 Mobiliario y Equipo Educativo y Recreativo	3,157,333.65
2.5 Equipo e Instrumental Médico y de Laboratorio	243,235.76
2.6 Vehículos y Equipo de Transporte	25,169,571.95
2.7 Equipo de Defensa y Seguridad	9,726,624.65
2.8 Maquinaria, Otros Equipos y Herramientas	26,383,103.93
2.9 Activos Biológicos	0.00
2.10 Bienes Inmuebles	0.00
2.11 Activos Intangibles	527,497.20
2.12 Obra Pública en Bienes de Dominio Público	112,033,173.70
2.13 Obra Pública en Bienes Propios	29,999,524.80
2.14 Acciones y Participaciones de Capital	0.00
2.15 Compra de Títulos y Valores	0.00
2.16 Concesión de Préstamos	0.00
2.17 Inversiones en Fideicomisos, Mandatos y Otros Análogos	19,557,939.05
2.18 Provisiones para Contingencias y Otras Erogaciones Especiales	0.00
2.19 Amortización de la Deuda Pública	36,513,719.42
2.20 Adeudos de Ejercicios Fiscales Anteriores (ADEFAS)	0.00
2.21 Otros Egresos Presupuestarios No Contables	3,868,217.79
3. Más Gastos Contables No Presupuestarios	105,542,652.83
3.1 Estimaciones, Depreciaciones, Deterioros, Obsolescencia y Amortizaciones	105,542,652.83
3.2 Provisiones	0.00
3.3 Disminución de Inventarios	0.00
3.4 Aumento por Insuficiencia de Estimaciones por Pérdida o Deterioro u Obsolescencia	0.00
3.5 Aumento por Insuficiencia de Provisiones	0.00
3.6 Otros Gastos	0.00
3.7 Otros Gastos Contables No Presupuestarios	0.00
4. Total de Gastos Contables	15,769,588,207.86



PODER EJECUTIVO DEL ESTADO DE CAMPECHE
Notas a los Estados Financieros
Del 1 de enero al 30 de septiembre de 2022

b) NOTAS DE MEMORIA

Cuentas de Orden Contables y Presupuestarias

Se informa las cuentas de orden contable y cuentas de orden presupuestarias, considerando lo siguiente:

Contables:

- 1) El Poder Ejecutivo del Estado de Campeche no cuenta con valores en custodia de instrumentos.
- 2) El Poder Ejecutivo del Estado de Campeche no cuenta con emisiones de instrumentos.
- 3) El Poder Ejecutivo del Estado de Campeche no cuenta con contratos firmados de construcciones de inversión mediante proyectos para prestación de servicio (PPS) y similares.

Presupuestarias:

- 4) Al 30 de septiembre de 2022, las cuentas de orden presupuestarias presentan los siguientes saldos:

Cuentas de Ingresos:

Concepto	Importe \$
Ley de Ingresos Estimada	22,349,942,786.00
Ley de Ingresos por Ejecutar	5,593,795,231.58
Modificaciones a la Ley de Ingresos Estimada	1,439,742,589.46
Ley de Ingresos Devengada	153,239.00
Ley de Ingresos Recaudada	18,195,736,904.88

El saldo de la Ley de Ingresos devengada corresponde a créditos fiscales registrados de conformidad con el Acuerdo por el que se reforman y adicionan las Normas y Metodología para la Determinación de los Momentos Contables de los Ingresos publicado en el Diario Oficial de la Federación el 27 de septiembre de 2018, con vigencia a partir del 1º de enero de 2019: "El ingreso devengado es el momento contable que se realiza cuando existe jurídicamente el derecho de cobro... En el caso de resoluciones en firme (definitivas) se deberán reconocer cuando ocurre la notificación de la resolución."



PODER EJECUTIVO DEL ESTADO DE CAMPECHE
Notas a los Estados Financieros
Del 1 de enero al 30 de septiembre de 2022

Cuentas de Egresos

Concepto	Importe \$
Presupuesto de Egresos Aprobado	22,349,942,786.00
Presupuesto de Egresos por Ejercer	4,718,453,708.34
Modificaciones al Presupuesto de Egresos Aprobado	1,593,244,560.23
Presupuesto de Egresos Comprometido	3,286,115,504.70
Presupuesto de Egresos Ejercido	7,774,331.68
Presupuesto de Egresos Pagado	15,930,843,801.51

c) NOTAS DE GESTIÓN ADMINISTRATIVA

1. Introducción

Los Estados Financieros de los entes públicos, proveen de información financiera a los principales usuarios de la misma, al Congreso y a los ciudadanos.

El objetivo del presente documento es la revelación del contexto y de los aspectos económicos-financieros más relevantes que influyeron en las decisiones del período, y que deberán ser considerados en la elaboración de los estados financieros para la mayor comprensión de los mismos y sus particularidades.

De esta manera, se informa y explica la respuesta del gobierno a las condiciones relacionadas con la información financiera de cada período de gestión; además, de exponer aquellas políticas que podrían afectar la toma de decisiones en períodos posteriores.

2. Panorama Económico y Financiero

Al cierre del ejercicio 2021 se dieron a conocer los resultados del ejercicio 2020, en el cual se refleja que el Producto Interno Bruto total a precios básicos resultó de 21'884,029 millones de pesos corrientes. Por su parte, el Estado contribuyó con una participación del 2.1 % de esta cifra según datos del INEGI, ubicándose en el Décimo Octavo lugar, descendiendo cinco posiciones con respecto al 2019.

En el periodo en cuestión, el Producto Interno Bruto total del Estado de Campeche registró una variación anual de -6.6% en términos reales en relación con 2019. Ubicando al Estado en el lugar veinticuatro en la medición por Entidad Federativa. Este resultado mantiene una tendencia a la baja del PIB del Estado, derivado de una actividad petrolera restringida. Este comportamiento se encuentra asociado principalmente al menor dinamismo que se ubica en el sector secundario y terciario de la entidad, cuya variación se ubicó en -6.6% y -7.2% respectivamente, al compararlo con el ejercicio 2019.

El entorno económico que se tuvo por la emergencia epidemiológica ha provocado un impacto en los ingresos estatales, la menor actividad económica ha generado una menor recaudación federal participable, provocando una disminución en los ingresos que recibe el Estado de Campeche por parte de la Federación en la forma de Participaciones federales y Aportaciones federales, entre otros. Por otro lado, la menor actividad económica estatal tuvo un impacto en los ingresos propios principalmente en aprovechamientos.



PODER EJECUTIVO DEL ESTADO DE CAMPECHE
Notas a los Estados Financieros
Del 1 de enero al 30 de septiembre de 2022

3. Autorización e Historia

El estado de Campeche surgió a la vida política en el año de 1862, mediante el decreto del 19 de febrero el presidente Benito Juárez lo reconoció como nueva entidad federativa. El decreto definitivo, tuvo el carácter de ratificación el 29 de abril de 1863. La primera Constitución Política del Estado de Campeche fue expedida por el Congreso Constituyente el 7 de junio de 1861, sancionada el día 30 del mismo mes y publicada solemnemente el 7 de agosto, con motivo del cuarto aniversario del movimiento político que produjo el nacimiento de Campeche como estado.

En esta constitución se estableció la división del poder público en Legislativo, Ejecutivo y Judicial, asimismo, el artículo 37 señaló que el Poder Ejecutivo sería popular directa, durando en su cargo cuatro años y en el artículo 38 los requisitos para ser Gobernador del Estado, al cual se facultó para crear dependencias que le auxilien en el despacho de los asuntos de su competencia.

El licenciado Pablo García Montilla, fue el primer gobernador campechano, entre otros cargos, Gobernador por voluntad de la Excelentísima Junta Gubernativa del Distrito de Campeche e Isla del Carmen del 18 de mayo de 1858 al 25 de marzo de 1862; Gobernador Constitucional del 26 de marzo de 1862 al 21 de enero de 1864 y Gobernador Constitucional del 15 de diciembre de 1867 al 1 de junio de 1870.

El 5 de febrero de 1917, se promulgó la Constitución Política de los Estados Unidos Mexicanos de 1917 en sustitución a la de 1857. Ante esto, la Constitución del Estado de Campeche fue también modificada, el nuevo texto fue publicado el 30 de julio de 1917.

El 7 de agosto de 1957 fue promulgada la tercera Constitución campechana, mejor conocida como Constitución Político-Social del Estado de Campeche.

El 29 de mayo de 1965 fue promulgada la actual Constitución Política del Estado de Campeche.

a) Fecha de creación del ente.

El 26 de octubre de 1979 se inscribe en el Registro Federal de Contribuyentes con la denominación social de Gobierno del Estado de Campeche, con base en la Ley Orgánica del Poder Ejecutivo publicada el 27 de septiembre de 1979.

Posteriormente, se realiza el cambio de denominación social el 8 de febrero de 2019 a Poder Ejecutivo del Estado de Campeche.

b) Principales cambios en su estructura.

Para organizar del Poder Ejecutivo desde la vigencia de la Constitución de 1965 se han expedido **cinco** leyes orgánicas:

- Ley Orgánica del Poder Ejecutivo del Estado de Campeche, 1979 se encontraba organizada por: Secretaría Particular del Gobernador; Secretaría de Gobierno; Secretaría de Finanzas; Secretaría de Desarrollo Industrial y Fomento Económico; Secretaría de Desarrollo Urbano y Obras Públicas; Secretaría de Recursos Humanos y Materiales; Procuraduría General de Justicia; Controlaría y Dirección de Relaciones Públicas, Difusión y Quejas.
- En 1985 es expedida la Ley Orgánica de la Administración Pública del Estado de Campeche, publicada el 22 de noviembre del mismo año; estaba integrada por: Secretaría de Gobierno; Secretaría de Finanzas; Secretaría de la Contraloría; Secretaría de Desarrollo Urbano, Comunicaciones y Obras Públicas; Secretaría de Desarrollo Económico; Secretaría de Salud; Procuraduría General de Justicia, y Oficialía Mayor.



PODER EJECUTIVO DEL ESTADO DE CAMPECHE

Notas a los Estados Financieros

Del 1 de enero al 30 de septiembre de 2022

- Ley Orgánica de la Administración Pública del Estado de Campeche publicada el 26 de octubre de 1991, el Poder Ejecutivo contaba con las siguientes dependencias: Secretaría de Gobierno; Secretaría de Desarrollo Social; Secretaría de Finanzas y Administración; Secretaría de la Contraloría; Secretaría de Fomento Industrial y Comercial; Secretaría de Desarrollo Rural; Secretaría de Pesca; Secretaría de Ecología; Secretaría de Educación, Cultura y Deporte; Secretaría de Salud; Secretaría de Obras Públicas y Comunicaciones; Secretaría de Turismo, y Procuraduría General de Justicia.
- La antepenúltima, Ley Orgánica de la Administración Pública del Estado de Campeche fue publicada el 14 de septiembre de 2009, en esta ley, el gobernador cuenta para el ejercicio de sus atribuciones y para el despacho de los asuntos administrativos, con las siguientes dependencias: Secretaría de Gobierno; Secretaría de Desarrollo Social; Secretaría de Finanzas y Administración; Secretaría de la Contraloría; Secretaría de Fomento Industrial y Comercial; Secretaría de Desarrollo Rural; Secretaría de Pesca; Secretaría de Ecología; Secretaría de Educación, Cultura y Deporte; Secretaría de Salud; Secretaría de Obras Públicas y Comunicaciones; Secretaría de Turismo; Secretaría de Seguridad Pública, y Procuraduría General de Justicia.
- Con el Decreto número 253 publicado del 14 de septiembre de 2021 en el Periódico Oficial del Estado de Campeche se expide la Ley Orgánica de la Administración Pública del Estado de Campeche, para entrar en vigor el 1 de enero de 2022, última reforma: Decreto 105, publicado en Periódico Oficial el 27 de julio de 2022.
- En esta ley la estructura de la administración Pública se divide en Centralizada y Paraestatal; la Administración Pública Centralizada se integra por las Secretarías y Dependencias, con sus respectivos órganos desconcentrados y, en su conjunto, se denominarán "Organismos Centralizados"; mientras que, la Administración Pública Paraestatal, se integra por los organismos descentralizados, las empresas de participación estatal y los fideicomisos públicos, a los que, en forma conjunta, se les denominará "Entidades Paraestatales".

4. Organización y Objeto Social

a) Objeto Social

La Ley Orgánica de la Administración Pública del Estado de Campeche vigente en el ejercicio 2022, establece en el artículo 5, Capítulo Primero Disposiciones Generales, lo siguiente:

"El ejercicio de la función pública se conducirá con respeto y apego a la legalidad, promoviendo el desarrollo democrático; el respeto a los derechos humanos, el derecho de acceso a la información pública, la transparencia y rendición de cuentas en las acciones de gobierno que realicen las dependencias y entidades de la administración pública estatal."

b) Principal Actividad

De acuerdo con el artículo 1 de la Ley Orgánica de la Administración Pública del Estado de Campeche, al Poder Ejecutivo del Estado de Campeche le corresponde la organización, funcionamiento y control de la Administración Pública del Estado de Campeche.

c) Ejercicio Fiscal

El ejercicio fiscal 2022 coincide con el año calendario, las cifras contenidas en los Estados Financieros y en estas notas, se presentan al 30 septiembre de 2022.



PODER EJECUTIVO DEL ESTADO DE CAMPECHE
Notas a los Estados Financieros
Del 1 de enero al 30 de septiembre de 2022

d) Régimen Jurídico

El Poder Ejecutivo del Gobierno del Estado de Campeche está regulado, entre otras, por lo siguientes leyes:

- Constitución de los Estados Unidos Mexicanos.
- Constitución Política del Estado de Campeche.
- Ley General de Contabilidad Gubernamental.
- Ley de Disciplina Financiera de las Entidades Federativas y los Municipios.
- Ley General de Transparencia y Acceso a la Información Pública.
- Ley General de Responsabilidades Administrativas.
- Ley del Impuesto sobre la Renta.
- Ley del Impuesto al Valor Agregado.
- Ley de Coordinación Fiscal.
- Ley del Seguro Social (IMSS).
- Ley Federal de Presupuesto y Responsabilidad Hacendaria.
- Ley de Adquisiciones, Arrendamientos y Servicios del Sector Público.
- Ley Monetaria de los Estados Unidos Mexicanos.
- Ley Orgánica de la Administración Pública del Estado de Campeche.
- Ley de la Administración Pública Paraestatal del Estado de Campeche.
- Ley de Disciplina Financiera y Responsabilidad Hacendaria del Estado de Campeche y sus Municipios.
- Ley de Coordinación Hacendaria del Estado de Campeche.
- Ley de Hacienda del Estado de Campeche.
- Ley del Sistema de Coordinación Fiscal del Estado de Campeche
- Ley de Contratos de Colaboración Público Privada para el Estado de Campeche.
- Ley de Planeación del Estado de Campeche.
- Ley de Adquisiciones, Arrendamientos y Prestación de Servicios Relacionados con Bienes Muebles del Estado de Campeche.
- Ley de Obras Públicas del Estado de Campeche.
- Ley Obligaciones, Financiamientos y Deuda Pública del Estado de Campeche y sus Municipios.
- Ley de los Trabajadores al Servicio del Gobierno del Estado de Campeche.
- Ley de Seguridad y Servicios Sociales de los Trabajadores del Estado de Campeche.
- Ley de Presupuesto de Egresos del Gobierno del Estado de Campeche para el Ejercicio Fiscal de 2022.
- Ley de Ingresos del Estado de Campeche para el Ejercicio Fiscal de 2022.
- Ley de Transparencia y Acceso a la Información Pública del Estado de Campeche.
- Ley de Desarrollo Social del Estado de Campeche.
- Ley de Bienes del Estado de Campeche y de sus Municipios.
- Ley de Firma Electrónica Avanzada y Uso de Medios Electrónicos del Estado de Campeche.
- Ley de Procedimiento Administrativo para el Estado y los Municipios de Campeche.
- Otras Disposiciones y Lineamientos Federales y Estatales.

e) Consideraciones fiscales del ente: revelar el tipo de contribuciones que esté obligado a pagar o retener

El Poder Ejecutivo del Estado de Campeche está inscrito como persona moral con fines no lucrativos, con las siguientes obligaciones:

- Entero de retenciones mensuales de Impuestos Sobre la Renta (ISR) por sueldos y salarios.



PODER EJECUTIVO DEL ESTADO DE CAMPECHE
Notas a los Estados Financieros
Del 1 de enero al 30 de septiembre de 2022

- Entero de retenciones mensuales de Impuestos Sobre la Renta (ISR) por sueldos y salarios.
- Declaración informativa anual de pagos y retenciones de Impuestos Sobre la Renta (ISR) por Servicios Profesionales.
- Declaración informativa anual de retenciones de Impuesto Sobre la Renta (ISR) por arrendamiento de Inmuebles.
- Presentar la declaración informativa mensual de proveedores.
- Entero de retenciones mensuales de Impuestos Sobre la Renta (ISR) por ingresos asimilados a salarios.

f) Estructura organizacional básica

El artículo 22 de la Ley Orgánica del Estado de Campeche menciona que, para el estudio, planeación y despacho de los asuntos, en los diversos ramos de la Administración Pública del Estado, el Poder Ejecutivo contará con las siguientes Secretarías y Dependencias:

A. Secretarías:

- I. Secretaría de Gobierno
- II. Secretaría de Administración y Finanzas
- III. Secretaría de Modernización Administrativa e Innovación Gubernamental
- IV. Secretaría de Educación
- V. Secretaría de Salud
- VI. Secretaría de Desarrollo Territorial, Urbano y Obras Públicas
- VII. Secretaría de Desarrollo Económico
- VIII. Secretaría de Desarrollo Agropecuario
- IX. Secretaría de Bienestar
- X. Secretaría de Inclusión
- XI. Secretaría de Medio Ambiente, Biodiversidad, Cambio Climático y Energía
- XII. Secretaría de Turismo
- XIII. Secretaría de Protección y Seguridad Ciudadana
- XIV. Secretaría de Protección Civil
- XV. Secretaría de la Contraloría

B. Dependencias:

- I. Consejería Jurídica
- II. Fiscalía General del Estado de Campeche.

g) Fideicomisos, mandatos y análogos de los cuales es fideicomitente o fideicomisario

En cumplimiento con lo establecido en el artículo 32 de la Ley General de Contabilidad Gubernamental (LGCG), los entes públicos deberán registrar en una cuenta de activo, los derechos patrimoniales que tengan en fideicomisos sin estructura orgánica, mandatos y contratos análogos. Asimismo, deberán registrar en una cuenta de activo la participación que tengan en el patrimonio o capital de las entidades de la administración pública paraestatal, así como de las empresas productivas del Estado.



PODER EJECUTIVO DEL ESTADO DE CAMPECHE
Notas a los Estados Financieros
Del 1 de enero al 30 de septiembre de 2022

Los fideicomisos del Poder Ejecutivo que se manejaron al 30 de septiembre de 2022 son los siguientes:

- Contrato de Fideicomiso No. 3089.- Construcción de un puente de jurisdicción federal ubicado en el Municipio de Carmen, Estado de Campeche;
- Fideicomiso de Administración y pago No. 205 del Puente de la Unidad; y
- Fideicomiso F/4111191 FONDECAM.

5. Bases de preparación de los Estados Financieros

Para la elaboración de los Estados Financieros del Poder Ejecutivo del Estado de Campeche se observa lo siguiente:

- a) Los Estados Financieros se generan del Sistema Integral de Armonización Contable para el Poder Ejecutivo del Estado de Campeche (SIACAM) el cual cumple con las disposiciones en materia de contable para integrar el proceso de las diferentes áreas que componen la operación del Poder Ejecutivo emitidas en la Ley General de Contabilidad Gubernamental (LGCG), sus postulados básicos y las leyes aplicables en la materia, y los lineamientos emitidos por el Consejo Nacional de Armonización Contable (CONAC)
- b) La normatividad aplicada para el reconocimiento, valuación y revelación de los diferentes rubros de la información financiera, así como las bases de medición utilizadas para la elaboración de los estados financieros se generan a través del SIACAM, que lleva el registro de las operaciones considerando la base acumulativa, mediante el reconocimiento de costo histórico, se generan automáticamente y por única vez para la integración de la información presupuestaria y contable de las operaciones, conforme a los documentos emitidos por el Consejo Nacional de Armonización Contable (CONAC).
- c) Los Postulados Básicos de Contabilidad Gubernamental son los elementos fundamentales que configuran el sistema de contabilidad gubernamental de referencia general para uniformar los métodos, procedimientos y prácticas contables, tienen como objetivo sustentar técnicamente la contabilidad gubernamental, así como organizar la efectiva sistematización que permita la obtención de información veraz, clara y concisa, con la finalidad de proporcionar información oportuna, confiable y comparable para la toma de decisiones.

Los Postulados Básicos de la Contabilidad Gubernamental son:

- Sustancia Económica
 - Entes Públicos
 - Existencia Permanente
 - Revelación Suficiente
 - Importancia Relativa
 - Registro e Integración Presupuestaria
 - Consolidación de la Información Financiera
 - Devengo Contable
 - Valuación
 - Dualidad Económica
 - Consistencia
- d) Normatividad supletoria. Solo se recurrió a normatividad supletoria.



PODER EJECUTIVO DEL ESTADO DE CAMPECHE

Notas a los Estados Financieros

Del 1 de enero al 30 de septiembre de 2022

e) En observancia al artículo 52 de la Ley General de Contabilidad Gubernamental, el Poder Ejecutivo del Estado de Campeche tiene ya implementado la base del devengo y no se generaron nuevas políticas de reconocimiento ni se realizaron cambios en las políticas de clasificación y medición de las mismas, así como en su impacto en la información financiera.

6. Políticas significativas de contabilidad

Bajo esta temática las principales políticas contables que aplica la Secretaría de Administración y Finanzas son las siguientes:

a) Los estados financieros fueron preparados de conformidad con los criterios de contabilidad gubernamental emitidos por el CONAC, los cuales debido a que el Poder Ejecutivo del Estado de Campeche opera en un entorno económico no inflacionario, en la Cuenta Pública se presenta un análisis a la situación general de la economía durante el ejercicio que incluye la inflación y la información financiera contenida deflactada con base al Índice de Precios al Consumidor. Por lo que:

Activo, exceptuando los bienes muebles e inmuebles, Pasivo y Hacienda Pública no reconocen los efectos de la inflación.

Bienes muebles e inmuebles.

- Los bienes muebles e inmuebles se registran a su costo de adquisición, incluyendo el impuesto al valor agregado.
- La depreciación se calcula de forma anual, por el método de línea recta con base en la vida útil de los bienes muebles e inmuebles.

b) El Poder Ejecutivo del Estado de Campeche no realiza operaciones en el extranjero.

c) La inversión en acciones en empresas de participación Estatal se encuentra registrada a valor histórico.

d) Las Secretarías y Dependencias que forman el Poder Ejecutivo del Gobierno del Estado no cuentan con inventarios de mercancías para venta, por lo que no se cuenta con registro en almacenes.

e) Beneficios a empleados: El Instituto de Seguridad y Servicios Sociales de los Trabajadores del Estado de Campeche (ISSSTECAM) es el organismo descentralizado del Poder Ejecutivo encargado del cálculo de la reserva actuarial.

f) Provisiones: los estados financieros no presentan registro de creación o aumento de provisiones.

g) Reservas: Estados financieros no presentan registros de creación o aumento de reservas.

h) Al 30 de septiembre de 2022 no hubo movimiento en las cuentas de Cambios en Políticas Contables y Cambios por Errores Contables de la Hacienda Pública/Patrimonio Generado.

i) Reclasificaciones: No se realizaron movimientos entre cuentas por efectos de cambios en los tipos de operaciones al 30 de septiembre de 2022.

j) No hay depuraciones y cancelaciones de saldos significativas a informar.



PODER EJECUTIVO DEL ESTADO DE CAMPECHE
Notas a los Estados Financieros
Del 1 de enero al 30 de septiembre de 2022

7. Posición en Moneda Extranjera y Protección por Riesgo Cambiario

- a) Activos en moneda extranjera.
- b) Pasivos en moneda extranjera.
- c) Posición en moneda extranjera.
- d) Tipo de cambio.
- e) Equivalente en moneda nacional.

El Poder Ejecutivo del Estado de Campeche no tiene operaciones en moneda extranjera en los rubros de activo y pasivo.

8. Reporte Analítico del Activo

- a) Para la determinación de la depreciación de los bienes muebles, se aplicaron los porcentajes establecidos en el documento: "Parámetros de Estimación de Vida Útil" publicado en el Diario Oficial de la Federación el 15 de agosto de 2012 por el Consejo Nacional de Armonización Contable.

Nombre de la cuenta	Método	Tasa de Depreciación
Terrenos	S/Registros Contables	
Viviendas	S/Registros Contables	
Edificios no Habitacionales	S/Registros Contables	
Construcciones en Proceso en Bienes de Dominio Público	No aplica	
Construcciones en Proceso en Bienes Propios	No Aplica	
Otros Bienes Inmuebles	S/Registros Contables	
Mobiliario y Equipo de Administración	Línea recta	10% y 33%
Mobiliario y Equipo Educativo y Recreativo	Línea recta	33% y 20%
Equipo e Instrumental Médico y de Laboratorio	Línea recta	20%
Vehículos y Equipo de Transporte	Línea recta	20%
Equipo de Defensa y Seguridad	S/Registros Contables	
Maquinaria, Otros Equipos y Herramientas	Línea recta	10%
Colecciones, Obras de Arte y Objetos Valiosos	S/Registros Contables	
Activos Biológicos	Línea recta	20%

- b) Al 30 de septiembre de 2022 no se realizaron cambios en el porcentaje de depreciación o valor residual de los activos.
- c) No hay gastos capitalizados, tanto financieros como de investigación y desarrollo, al cierre del mes de septiembre de 2022.
- d) Las inversiones financieras no presentan un riesgo por tipo de cambio o tipo de interés, ya que todas están pactadas en moneda nacional y a tasa fija, por lo que se conocen las condiciones de pago.
- e) Valor activado en el ejercicio de los bienes construidos por la entidad.

91



PODER EJECUTIVO DEL ESTADO DE CAMPECHE
Notas a los Estados Financieros
Del 1 de enero al 30 de septiembre de 2022

Al 30 de septiembre de 2022 se registraron transferencias de la cuenta de activo Construcciones en Proceso en Bienes de Dominio Público por \$655'034,259.65 y de Construcciones en Proceso en Bienes Propios por \$3'696,433.58 a la cuenta de Hacienda Pública/Patrimonio Generado Obra Pública no Capitalizable de Ejercicios Anteriores; así como, de Construcciones en Proceso en Bienes Propios por \$24'858,348.92 a las cuentas de Edificios no residenciales y locales, y Terrenos.

- f) No hay circunstancias de carácter significativo que afecten el activo, tales como bienes en garantía, señalados en embargos, litigios, títulos de inversiones entregados en garantías, baja significativa del valor de inversiones financieras, etc. que informar.
- g) No se realizaron desmantelamiento de activos al 30 de septiembre de 2022.
- h) La Secretaría de Administración y Finanzas del Poder Ejecutivo conduce la política inmobiliaria y mobiliaria de la administración pública estatal y ejerce las facultades que en materia de bienes muebles e inmuebles le confieren la Ley de Bienes del Estado de Campeche y de sus Municipios, así como el Reglamento de Bienes Muebles de la propiedad del Estado de Campeche y para asegurar la administración, operación, conservación y mantenimiento de los bienes muebles e inmuebles propiedad o en posesión del Estado cuando no estén asignados a alguna entidad paraestatal y lleva su inventario general correspondiente, así como coordina los actos jurídicos relacionados con la propiedad del Estado.

Cabe mencionar que no hay variaciones significativas que informar en el activo por: Inversiones en valores; Patrimonio de Organismos descentralizados de Control Presupuestario Indirecto; Inversiones en empresas de participación mayoritaria; Inversiones en empresas de participación minoritaria; y, en el Patrimonio de organismos descentralizados de control presupuestario directo.

9. Fideicomisos, Mandatos y Análogos

Ramo Administrativo	Nombre del Fideicomiso
Fideicomiso Público	Fideicomiso de Inversión del 2% Sobre Nóminas del Estado de Campeche
Fideicomiso Público	Fondo Campeche
	Fondo Estatal de Fomento Industrial del Estado de Campeche (FEFICAM)
Secretaría de Desarrollo Agropecuario	Fondo de Fomento Agropecuario del Estado de Campeche
Secretaría de Administración y Finanzas	Construcción, administración y pago del Puente La Unidad
Secretaría de Protección Civil	Fondo de Desastres Naturales del Estado de Campeche (FONDENCAM)

10. Reporte de la Recaudación

Los Ingresos del Poder Ejecutivo del Estado de Campeche provienen de Fuentes Locales, Fuentes de Origen Federal y Financiamientos; las Fuentes Locales se refieren a los: Impuestos, Derechos, Productos y Aprovechamientos y las Fuentes de Origen Federal se refieren a: Participaciones, Fondo de Aportaciones Federales, Convenios, Incentivos de Derivados de la Colaboración Fiscal y Fondos Distintos de Aportaciones.



PODER EJECUTIVO DEL ESTADO DE CAMPECHE
Notas a los Estados Financieros
Del 1 de enero al 30 de septiembre de 2022

a) Análisis del comportamiento de la recaudación correspondiente al Poder Ejecutivo del Gobierno del Estado de Campeche:

Tipo de Ingreso	Estimado	Devengado	Por Recaudar
Recursos de Fuentes Locales	2,150,714,544.00	2,242,187,576.02	-91,473,032.02
Recursos Federales	20,199,228,242.00	15,953,702,567.86	4,245,525,674.14
Financiamientos	0.00	0.00	0.00
Total	22,349,942,786.00	18,195,890,143.88	4,154,052,642.12

b) Proyección de la recaudación e ingresos en el mediano plazo:

Tipo de Ingreso	2023	2024	2025	2026	2027
Recursos de Fuentes Locales	2,379,846,315.00	2,544,128,021.00	2,767,537,675.00	3,090,547,037.00	3,308,202,020.00
Recursos Federal	21,155,478,351.00	22,171,643,538.00	23,231,285,014.00	24,290,227,532.00	25,345,372,778.00
Financiamiento	0.00	0.00	0.00	0.00	0.00
Total	23,535,324,666.00	24,715,771,560.00	25,998,822,689.00	27,380,774,569.00	28,653,574,798.00

11. Información sobre la Deuda y el Reporte Analítico de la Deuda

Respecto a este tipo de obligaciones financieras, se señala que, la deuda pública directa, continúa situándose en los niveles más bajos de endeudamiento con relación a las demás entidades federativas del país, favorecido por la contratación responsable y transparente de la deuda pública, lo que ha contribuido a no poner en riesgo los flujos de efectivo y en consecuencia a mantener el equilibrio financiero del Estado, cumpliendo en todo momento con los límites de endeudamiento previstos en la Ley de Disciplina Financiera de las Entidades Federativas y los Municipios.

12. Calificaciones otorgadas

Las agencias privadas expresan su opinión con base al seguimiento y a la revisión de la información financiera emitiendo la capacidad de pago del emisor en tiempo y forma, la función principal del reporte es la de informar al inversionista sobre la excelente o baja disposición que tiene un emisor de cumplir con sus compromisos de pago a corto y largo plazo, así como de las obligaciones de deuda, evaluando su puntualidad o riesgo relativo de incumplimiento.

Las calificaciones que le han otorgado al Gobierno del Estado; son las siguientes: Fitch Ratings calificó de A+(mex), perspectiva estable, S&P Global Ratings de mxA+, perspectiva estable y HR Ratings determina una calificación de HR AA, perspectiva estable.

Con estas opiniones, consideran al Estado de Campeche con capacidad Sólida para cumplir con los compromisos financieros y una posible inexistencia de riesgos.

13. Proceso de Mejora

La Secretaría de Administración y Finanzas con el fin de regular las disposiciones presupuestarias y administrativas para la aplicación y seguimiento del ejercicio del Presupuesto de Egresos y fortalecer la transparencia en la rendición de cuentas, a través de controles automatizados en la gestión y uso de los recursos públicos se establece cada año los siguientes manuales:



PODER EJECUTIVO DEL ESTADO DE CAMPECHE
Notas a los Estados Financieros
Del 1 de enero al 30 de septiembre de 2022

- Manual de Normas y Procedimientos del Ejercicio del Presupuesto 2022.
- Manual de Programación y Presupuestación 2022.

A partir del cambio de administración de septiembre de 2021, se han generado diversos mecanismos de control a efecto de fortalecer los ya existentes; como es el caso de: Obras en Proceso.

Obras en Proceso: se han realizado conciliaciones con los ejecutores de las obras sobre la información registrada en años anteriores a 2021, solicitando documentación como finiquitos o actas entrega recepción para la depuración de la cuenta de construcciones en proceso en bienes del dominio público y bienes propios. A la fecha, se ha recibido información correspondiente a bienes del dominio público, transferencias a municipios o que se refieren a mantenimientos, de las cuales se realizó el registro correspondiente por \$658,730,693 pesos afectando la cuenta de resultados de ejercicios anteriores, mientras que en las que corresponden a construcciones en bienes propios por \$24,858,349 pesos incrementando el activo Edificios no residenciales y locales, y Terrenos.

14. Información por Segmentos

No se considera necesario revelar información financiera de manera segmentada.

15. Eventos Posteriores al Cierre

No existen eventos posteriores al cierre que afecten los Estados Financieros.

16. Partes Relacionadas

No existen partes relacionadas que pudieran ejercer influencia significativa sobre la toma de decisiones financieras y operativas.

Bajo protesta de decir verdad declaramos que los Estados Financieros y sus Notas, son razonablemente correctos y son responsabilidad del emisor.


Jezrael Isaac Larracilla Pérez
Secretario de Administración y Finanzas


C.P. José Gerardo Olvera Rivas
Tesorero de la Secretaría de Administración y Finanzas



PODER EJECUTIVO DEL ESTADO DE CAMPECHE
Estado Analítico del Activo
Del 1 de enero al 30 de septiembre de 2022
(Cifras en pesos)




CAMPECHE
GOBIERNO DE TODOS

Concepto	Saldo Inicial	Cargos del Periodo	Abonos del Periodo	Saldo Final	Variación del Periodo
	1	2	3	4 = (1+2-3)	(4-1)
ACTIVO	15,928,045,766.23	1,036,391,134,601.92	1,034,469,110,903.33	17,850,069,464.82	1,922,023,698.59
Activo Circulante	1,278,722,076.54	1,034,704,756,283.94	1,032,373,162,116.25	3,610,316,244.23	2,331,594,167.69
Efectivo y Equivalentes	1,212,944,675.50	1,015,438,559,321.17	1,013,121,232,965.00	3,530,271,031.67	2,317,326,356.17
Derechos a Recibir Efectivo o Equivalentes	60,879,907.59	19,206,929,664.86	19,230,877,056.89	36,932,515.56	-23,947,392.03
Derechos a Recibir Bienes o Servicios	4,528,748.45	59,267,297.91	21,052,094.36	42,743,952.00	38,215,203.55
Inventarios	0.00	0.00	0.00	0.00	0.00
Almacenes	0.00	0.00	0.00	0.00	0.00
Estimación por Pérdida o Deterioro de Activos Circulantes	0.00	0.00	0.00	0.00	0.00
Otros Activos Circulantes	368,745.00	0.00	0.00	368,745.00	0.00
Activo No Circulante	14,649,323,689.69	1,686,378,317.98	2,095,948,787.08	14,239,753,220.59	-409,570,469.10
Inversiones Financieras a Largo Plazo	97,622,992.08	19,557,939.05	0.00	117,180,931.13	19,557,939.05
Derechos a Recibir Efectivo o Equivalentes a Largo Plazo	162,763,918.88	1,190,176,491.55	1,186,333,176.62	166,607,233.81	3,843,314.93
Bienes Inmuebles, Infraestructura y Construcciones en Proceso	13,900,121,379.49	370,548,567.37	773,578,600.13	13,497,091,346.73	-403,030,032.76
Bienes Muebles	1,594,224,824.37	86,840,691.41	43,810,369.02	1,637,255,146.76	43,030,322.39
Activos Intangibles	92,366,214.40	527,497.20	3,672,269.19	89,221,442.41	-3,144,771.99
Depreciación, Deterioro y Amortización Acumulada de Bienes	-1,197,775,639.53	18,727,131.40	88,554,372.12	-1,267,602,880.25	-69,827,240.72
Activos Diferidos	0.00	0.00	0.00	0.00	0.00
Estimación por Pérdida o Deterioro de Activos no Circulantes	0.00	0.00	0.00	0.00	0.00
Otros Activos no Circulantes	0.00	0.00	0.00	0.00	0.00

Bajo protesta de decir verdad declaramos que los Estados Financieros y sus Notas, son razonablemente correctos y son responsabilidad del emisor


Jezrael Isaac Larracilla Pérez
Secretario de Administración y Finanzas


C.P. José Gerardo Olvera Rivas
Tesorero de la Secretaría de Administración y Finanzas



PODER EJECUTIVO DEL ESTADO DE CAMPECHE
Estado Analítico de la Deuda y Otros Pasivos
Del 1 de enero al 30 de septiembre de 2022
(Cifras en pesos)




CAMPECHE
GOBIERNO DE TODOS

Denominación de las Deudas	Moneda de Contratación	Institución o País Acreedor	Saldo Inicial del Período	Saldo Final del Período
DEUDA PÚBLICA				
Corto Plazo				
Deuda Interna			49,584,189.38	55,216,726.47
Instituciones de Crédito			49,584,189.38	55,216,726.47
Títulos y Valores			0.00	0.00
Arrendamientos Financieros			0.00	0.00
Deuda Externa			0.00	0.00
Organismos Financieros Internacionales			0.00	0.00
Deuda Bilateral			0.00	0.00
Títulos y Valores			0.00	0.00
Arrendamientos Financieros			0.00	0.00
Subtotal a Corto Plazo			49,584,189.38	55,216,726.47
Largo Plazo				
Deuda Interna			2,207,137,578.54	2,164,991,322.03
Instituciones de Crédito			2,207,137,578.54	2,164,991,322.03
Títulos y Valores			0.00	0.00
Arrendamientos Financieros			0.00	0.00
Deuda Externa			0.00	0.00
Organismos Financieros Internacionales			0.00	0.00
Deuda Bilateral			0.00	0.00
Títulos y Valores			0.00	0.00
Arrendamientos Financieros			0.00	0.00
Subtotal a Largo Plazo			2,207,137,578.54	2,164,991,322.03
Otros Pasivos			214,960,373.37	267,609,583.45
Total Deuda y Otros Pasivos			2,471,682,141.29	2,487,817,631.95

Bajo protesta de decir verdad declaramos que los Estados Financieros y sus Notas, son razonablemente correctos y son responsabilidad del emisor



 Jezrael Isaac Larracilla Pérez
 Secretario de Administración y Finanzas



 C.P. José Gerardo Olvera Rivas
 Tesorero de la Secretaría de Administración y Finanzas



PODER EJECUTIVO DEL ESTADO DE CAMPECHE
ESTADO ANALÍTICO DE INGRESOS
DEL 1 DE ENERO AL 30 DE SEPTIEMBRE DE 2022



CAMPECHE
GOBIERNO DE TODOS

RUBRO DE INGRESOS	INGRESO					DIFERENCIA (6=5-1)
	ESTIMADO	AMPLIACIONES Y REDUCCIONES	MODIFICADO	DEVENGADO	RECAUDADO	
	(1)	(2)	(3=1+2)	(4)	(5)	
Impuestos	1,667,820,079.00	0.00	1,667,820,079.00	1,592,887,501.00	1,592,856,710.00	-74,963,369.00
Cuotas y Aportaciones de Seguridad Social	0.00	0.00	0.00	0.00	0.00	0.00
Contribuciones de Mejoras	0.00	0.00	0.00	0.00	0.00	0.00
Derechos	451,544,046.00	0.00	451,544,046.00	449,944,807.68	449,943,381.68	-1,600,664.32
Productos	17,998,246.00	126,430,349.98	144,428,595.98	144,425,632.44	144,425,632.44	126,427,386.44
Aprovechamientos	13,352,173.00	41,579,597.70	54,931,770.70	54,929,634.90	54,808,612.90	41,456,439.90
Ingresos por Venta de Bienes, Prestación de Servicios y Otros Ingresos	0.00	0.00	0.00	0.00	0.00	0.00
Participaciones, Aportaciones, Convenios, Incentivos Derivados de la Colaboración Fiscal y Fondos Distintos de Aportaciones	20,199,228,242.00	1,271,732,641.78	21,470,960,883.78	15,953,702,567.86	15,953,702,567.86	-4,245,525,674.14
Transferencias, Asignaciones, Subsidios y Subvenciones, y Pensiones y Jubilaciones	0.00	0.00	0.00	0.00	0.00	0.00
Ingresos Derivados de Financiamientos	0.00	0.00	0.00	0.00	0.00	0.00
TOTAL	22,349,942,786.00	1,439,742,589.46	23,789,685,375.46	18,195,890,143.88	18,195,736,904.88	-4,154,205,881.12

Ingresos Excedentes 0.00

ESTADO ANALÍTICO DE INGRESOS POR FUENTE DE FINANCIAMIENTO	INGRESO					DIFERENCIA (6=5-1)
	ESTIMADO	AMPLIACIONES Y REDUCCIONES	MODIFICADO	DEVENGADO	RECAUDADO	
	(1)	(2)	(3=1+2)	(4)	(5)	
Ingresos del Poder Ejecutivo, Federal o Estatal y de los Municipios	22,349,942,786.00	1,439,742,589.46	23,789,685,375.46	18,195,890,143.88	18,195,736,904.88	-4,154,205,881.12
Impuestos	1,667,820,079.00	0.00	1,667,820,079.00	1,592,887,501.00	1,592,856,710.00	-74,963,369.00
Cuotas y Aportaciones de Seguridad Social	0.00	0.00	0.00	0.00	0.00	0.00
Contribuciones de Mejoras	0.00	0.00	0.00	0.00	0.00	0.00
Derechos	451,544,046.00	0.00	451,544,046.00	449,944,807.68	449,943,381.68	-1,600,664.32
Productos	17,998,246.00	126,430,349.98	144,428,595.98	144,425,632.44	144,425,632.44	126,427,386.44
Aprovechamientos	13,352,173.00	41,579,597.70	54,931,770.70	54,929,634.90	54,808,612.90	41,456,439.90
Participaciones, Aportaciones, Convenios, Incentivos Derivados de la Colaboración Fiscal y Fondos Distintos de Aportaciones	20,199,228,242.00	1,271,732,641.78	21,470,960,883.78	15,953,702,567.86	15,953,702,567.86	-4,245,525,674.14
Transferencias, Asignaciones, Subsidios y Subvenciones, y Pensiones y Jubilaciones	0.00	0.00	0.00	0.00	0.00	0.00
Ingresos de los Entes Públicos de los Poderes Legislativo y Judicial, de los Órganos Autónomos y del Sector Paraestatal o Paramunicipal, así como de las Empresas Productivas del Estado	0.00	0.00	0.00	0.00	0.00	0.00
Cuotas y Aportaciones de Seguridad Social	0.00	0.00	0.00	0.00	0.00	0.00
Productos	0.00	0.00	0.00	0.00	0.00	0.00
Ingresos por Venta de Bienes, Prestación de Servicios y Otros Ingresos	0.00	0.00	0.00	0.00	0.00	0.00
Transferencias, Asignaciones, Subsidios y Subvenciones, y Pensiones y Jubilaciones	0.00	0.00	0.00	0.00	0.00	0.00
Ingresos Derivados de Financiamientos	0.00	0.00	0.00	0.00	0.00	0.00
Ingresos Derivados de Financiamientos	0.00	0.00	0.00	0.00	0.00	0.00
TOTAL	22,349,942,786.00	1,439,742,589.46	23,789,685,375.46	18,195,890,143.88	18,195,736,904.88	-4,154,205,881.12

Ingresos Excedentes 0.00

C.P. INIGO YÁÑEZ AVILÉS
 ADMINISTRADOR GENERAL DEL SERVICIO DE ADMINISTRACIÓN FISCAL DEL ESTADO DE CAMPECHE

C.P. JOSÉ GERARDO OLVERA RIVAS
 TESORERO DE LA SECRETARÍA DE ADMINISTRACIÓN Y FINANZAS

JEZRAEL ISAAC BARRACILLA PÉREZ
 SECRETARIO DE ADMINISTRACIÓN Y FINANZAS




PODER EJECUTIVO DEL ESTADO DE CAMPECHE
Estado Analítico del Ejercicio del Presupuesto de Egresos
Clasificación Administrativa
Del 01/01/2022 al 30/09/2022



Concepto	Egresos					Subejercicio
	Aprobado	Ampliaciones/ (Reducciones)	Modificado	Devengado	Pagado	
	1	2	3 = (1 + 2)	4	5	
COORDINACIÓN GENERAL DE LA OFICINA DE LA GOBERNADORA O DEL GOBERNADOR DEL ESTADO	177,822,899.00	30,570,619.08	208,393,518.08	115,150,502.66	114,995,867.62	93,243,015.42
SECRETARÍA DE GOBIERNO	575,923,938.00	(81,669,334.66)	494,254,603.34	268,838,509.15	268,425,377.34	225,416,094.19
SECRETARÍA DE ADMINISTRACIÓN Y FINANZAS	667,959,852.00	(42,768,318.02)	625,191,533.98	261,817,880.86	261,359,839.82	363,373,653.12
SECRETARÍA DE MODERNIZACIÓN ADMINISTRATIVA E INNOVACIÓN GUBERNAMENTAL	93,928,779.00	27,371,418.05	121,300,197.05	44,267,099.78	44,172,846.77	77,033,097.27
SECRETARÍA DE EDUCACIÓN	5,433,077,109.00	77,034,985.15	5,510,112,094.15	3,820,189,615.26	3,819,344,424.10	1,689,922,478.89
SECRETARÍA DE SALUD	298,897,055.00	(1,740,681.72)	297,156,373.28	189,664,232.61	189,304,391.50	107,492,140.67
SECRETARÍA DE DESARROLLO TERRITORIAL, URBANO Y OBRAS PÚBLICAS	751,480,825.00	78,907,095.64	830,387,920.64	236,775,323.49	236,530,753.21	593,612,597.15
SECRETARÍA DE DESARROLLO ECONÓMICO	92,773,233.00	(71,934.19)	92,701,298.81	26,524,216.99	26,458,648.06	66,177,081.82
SECRETARÍA DE DESARROLLO AGROPECUARIO	194,314,807.00	37,762,105.05	232,076,912.05	131,799,262.21	131,694,265.72	100,277,649.84
SECRETARÍA DE BIENESTAR	242,112,212.00	(31,518,605.69)	210,593,606.31	101,014,692.16	100,895,146.48	109,578,914.15
SECRETARÍA DE INCLUSIÓN	24,329,275.00	1,017,084.02	25,346,359.02	9,319,814.74	9,295,815.70	16,026,544.28
SECRETARÍA DE MEDIO AMBIENTE, BIODIVERSIDAD, CAMBIO CLIMÁTICO Y ENERGÍA	170,002,765.00	1,536,394.87	171,539,159.87	57,023,958.17	56,982,612.91	114,515,201.70
SECRETARÍA DE TURISMO	69,649,900.00	444,153.01	70,094,053.01	41,330,469.72	41,273,701.61	28,763,583.29
SECRETARÍA DE PROTECCIÓN Y SEGURIDAD CIUDADANA	684,032,050.00	167,196,861.75	851,228,911.75	459,744,872.29	458,855,332.97	391,484,039.46
SECRETARÍA DE PROTECCIÓN CIVIL	120,271,455.00	(1,769,372.64)	118,502,082.36	49,472,324.72	49,403,956.30	69,029,757.64
CONSEJERÍA JURÍDICA	34,952,379.00	530,710.18	35,483,089.18	16,840,416.60	16,817,783.94	18,642,672.58
SECRETARÍA DE LA CONTRALORÍA	71,130,029.00	1,797,249.95	72,927,278.95	48,332,464.03	48,238,156.35	24,594,814.92
FISCALÍA GENERAL DEL ESTADO DE CAMPECHE	454,918,284.00	(1,401,524.33)	453,516,759.67	235,813,114.49	235,244,186.26	217,703,645.18
PROVISIONES DEL ESTADO	169,916,369.00	0.00	169,916,369.00	0.00	0.00	169,916,369.00
DEUDA PÚBLICA	273,144,349.00	17,972,171.08	291,116,520.08	194,690,501.45	194,690,501.45	96,426,018.63
PODER LEGISLATIVO	247,532,125.00	1,814,838.85	249,346,963.85	187,757,754.85	187,757,754.85	61,589,209.00
PODER JUDICIAL	329,565,020.00	5,700,000.00	335,265,020.00	245,164,339.00	245,164,339.00	90,100,681.00
ÓRGANOS AUTÓNOMOS	276,083,515.00	33,122,162.35	309,205,677.35	228,816,637.60	228,816,637.60	80,389,039.75
ORGANISMOS PÚBLICOS DESCENTRALIZADOS	6,351,682,430.00	1,074,000,809.66	7,425,683,239.66	5,261,001,712.23	5,258,353,043.82	2,164,681,527.43
FIDEICOMISOS PÚBLICOS	47,151,000.00	55,670,057.41	102,821,057.41	80,885,904.95	80,885,904.95	21,935,152.46
PARTICIPACIONES Y TRANSFERENCIAS A MUNICIPIOS	4,497,291,132.00	148,991,517.04	4,646,282,649.04	3,626,382,513.18	3,625,882,513.18	1,019,900,135.86
TOTAL DEL GASTO	22,349,942,786.00	1,600,500,461.89	23,950,443,247.89	15,938,618,133.19	15,930,843,801.51	8,011,825,114.70

Bajo Protesta de decir verdad declaramos que los Estados Financieros y sus notas, son razonablemente correctos y son responsabilidad del emisor


Jezrael Isaac Larracilla Pérez
Secretario de Administración y Finanzas


C.P. Alicia de Fátima Crisanty Villarino
Subsecretaria de Programación y Presupuesto




PODER EJECUTIVO DEL ESTADO DE CAMPECHE
Estado Analítico del Ejercicio del Presupuesto de Egresos
Clasificación Administrativa
Del 01/01/2022 al 30/09/2022



CAMPECHE
GOBIERNO DE TODOS

Concepto	Egresos					Subejercicio 6 = (3 - 4)
	Aprobado	Ampliaciones/ (Reducciones)	Modificado	Devengado	Pagado	
	1	2	3 = (1 + 2)	4	5	
PODER EJECUTIVO	21,496,762,126.00	1,559,863,460.69	23,056,625,586.69	15,276,879,401.74	15,269,105,070.06	7,779,746,184.95
PODER LEGISLATIVO	247,532,125.00	1,814,838.85	249,346,963.85	187,757,754.85	187,757,754.85	61,589,209.00
PODER JUDICIAL	329,565,020.00	5,700,000.00	335,265,020.00	245,164,339.00	245,164,339.00	90,100,681.00
ORGANOS AUTONOMOS	276,083,515.00	33,122,162.35	309,205,677.35	228,816,637.60	228,816,637.60	80,389,039.75
TOTAL DEL GASTO	22,349,942,786.00	1,600,500,461.89	23,950,443,247.89	15,938,618,133.19	15,930,843,801.51	8,011,825,114.70

Bajo Protesta de decir verdad declaramos que los Estados Financieros y sus notas, son razonablemente correctos y son responsabilidad del emisor



Jezrael Isaac Larracilla Pérez
Secretario de Administración y Finanzas



C.P. Alidia de Fátima Crisanty Villarino
Subsecretaria de Programación y Presupuesto



PODER EJECUTIVO DEL ESTADO DE CAMPECHE
 Estado Analítico del Ejercicio del Presupuesto de Egresos
 Clasificación Administrativa
 Del 01/01/2022 al 30/09/2022



Concepto	Egresos					Subejercicio 6 = (3 - 4)
	Aprobado	Ampliaciones/ (Reducciones)	Modificado	Devengado	Pagado	
	1	2	3 = (1 + 2)	4	5	
ENTIDADES PARAESTATALES Y FIDEICOMISOS NO EMPRESARIALES Y NO FINANCIEROS	6,398,833,430.00	1,129,670,867.07	7,528,504,297.07	5,341,887,617.18	5,339,238,948.77	2,186,616,679.89
INSTITUCIONES PÚBLICAS DE SEGURIDAD SOCIAL	0.00	0.00	0.00	0.00	0.00	0.00
ENTIDADES PARAESTATALES EMPRESARIALES NO FINANCIERAS CON PARTICIPACIÓN ESTATAL MAYORITARIA	0.00	0.00	0.00	0.00	0.00	0.00
FIDEICOMISOS EMPRESARIALES NO FINANCIEROS CON PARTICIPACIÓN ESTATAL MAYORITARIA	0.00	0.00	0.00	0.00	0.00	0.00
ENTIDADES PARAESTATALES EMPRESARIALES FINANCIERAS MONETARIAS CON PARTICIPACION ESTATAL MAYORITARIA	0.00	0.00	0.00	0.00	0.00	0.00
ENTIDADES PARAESTATALES EMPRESARIALES FINANCIERAS NO MONETARIAS CON PARTICIPACION ESTATAL MAYORITARIA	0.00	0.00	0.00	0.00	0.00	0.00
FIDEICOMISOS FINANCIEROS PUBLICOS CON PARTICIPACION ESTATAL MAYORITARIA	0.00	0.00	0.00	0.00	0.00	0.00
TOTAL DEL GASTO	6,398,833,430.00	1,129,670,867.07	7,528,504,297.07	5,341,887,617.18	5,339,238,948.77	2,186,616,679.89

Bajo Protesta de decir verdad declaramos que los Estados Financieros y sus notas, son razonablemente correctos y son responsabilidad del emisor


 Jezrael Isaac Larracilla Pérez
 Secretario de Administración y Finanzas


 C.P. Alicia de Fátima Crisanty Villarino
 Subsecretaria de Programación y Presupuesto



PODER EJECUTIVO DEL ESTADO DE CAMPECHE
Estado Analítico del Ejercicio del Presupuesto de Egresos
Clasificación Económica (por Tipo de Gasto)
Del 01/01/2022 al 30/09/2022



CAMPECHE
GOBIERNO DE TODOS

Concepto	Egresos					Subejercicio
	Aprobado	Ampliaciones/ (Reducciones)	Modificado	Devengado	Pagado	
	1	2	3 = (1 + 2)	4	5	
GASTO CORRIENTE	17,835,545,377.00	1,275,181,740.04	19,110,727,117.04	12,727,645,523.29	12,720,371,191.61	6,383,081,593.75
GASTO DE CAPITAL	1,884,457,739.00	353,425,328.45	2,237,883,067.45	1,254,255,216.87	1,253,755,216.87	983,627,850.58
AMORTIZACIÓN DE LA DEUDA Y DISMINUCIÓN DE PASIVOS	49,584,189.00	0.00	49,584,189.00	36,513,719.42	36,513,719.42	13,070,469.58
PENSIONES Y JUBILACIONES	1,008,540.00	0.00	1,008,540.00	0.00	0.00	1,008,540.00
PARTICIPACIONES	2,579,346,941.00	(28,106,606.60)	2,551,240,334.40	1,920,203,673.61	1,920,203,673.61	631,036,660.79
TOTAL DEL GASTO	22,349,942,786.00	1,600,500,461.89	23,950,443,247.89	15,938,618,133.19	15,930,843,801.51	8,011,825,114.70

Bajo Protesta de decir verdad declaramos que los Estados Financieros y sus notas, son razonablemente correctos y son responsabilidad del emisor

Jezrael Isaac Larracilla Pérez
Secretario de Administración y Finanzas

C.P. Alicia de Fátima Crisanty Villarino
Subsecretaria de Programación y Presupuesto



PODER EJECUTIVO DEL ESTADO DE CAMPECHE
Estado Analítico del Ejercicio del Presupuesto de Egresos
Clasificación Por Objeto del Gasto (Capítulo y Concepto)
Del 01/01/2022 al 30/09/2022



CAMPECHE
GOBIERNO DE TODOS

Concepto	Egresos					Subejercicio 6 = (3 - 4)
	Aprobado	Ampliaciones / (Reducciones)	Modificado	Devengado	Pagado	
	1	2	3 = (1 + 2)	4	5	
SERVICIOS PERSONALES	6,992,286,727.00	9,497,484.08	7,001,784,211.08	4,848,684,819.76	4,848,684,819.76	2,153,099,391.32
REMUNERACIONES AL PERSONAL DE CARACTER PERMANENTE	3,839,239,769.00	(37,695,317.14)	3,801,544,451.86	2,811,763,300.10	2,811,763,300.10	989,781,151.76
REMUNERACIONES AL PERSONAL DE CARACTER TRANSITORIO	72,522,493.00	(2,862,309.19)	69,660,183.81	45,416,251.73	45,416,251.73	24,243,932.08
REMUNERACIONES ADICIONALES Y ESPECIALES	1,502,897,800.00	147,966,830.80	1,650,864,630.80	999,156,480.04	999,156,480.04	651,708,150.76
SEGURIDAD SOCIAL	999,076,625.00	(3,792,078.30)	995,284,546.70	659,171,241.14	659,171,241.14	336,113,305.56
OTRAS PRESTACIONES SOCIALES Y ECONOMICAS	78,965,757.00	38,576,630.91	117,542,387.91	116,903,865.81	116,903,865.81	638,522.10
PREVISIONES	5,341,321.00	0.00	5,341,321.00	0.00	0.00	5,341,321.00
PAGO DE ESTIMULOS A SERVIDORES PUBLICOS	494,242,962.00	(132,696,273.00)	361,546,689.00	216,273,680.94	216,273,680.94	145,273,008.06
MATERIALES Y SUMINISTROS	566,251,728.00	(114,123,966.71)	452,127,761.29	134,855,882.70	134,855,882.70	317,271,878.59
MATERIALES DE ADMINISTRACION, EMISION DE DOCUMENTOS Y ARTICULOS OFICIALES	175,183,484.00	(52,355,962.09)	122,827,521.91	24,746,215.29	24,746,215.29	98,081,306.62
ALIMENTOS Y UTENSILIOS	82,650,800.00	(14,581,240.34)	68,069,559.66	34,510,989.65	34,510,989.65	33,558,570.01
MATERIAS PRIMAS Y MATERIALES DE PRODUCCION Y COMERCIALIZACIÓN	6,475.00	(4,960.00)	1,515.00	0.00	0.00	1,515.00
MATERIALES Y ARTICULOS DE CONSTRUCCION Y DE REPARACIÓN	10,555,459.00	(787,810.64)	9,767,648.36	2,768,159.10	2,768,159.10	6,999,489.26
PRODUCTOS QUIMICOS, FARMACEUTICOS Y DE LABORATORIO	75,846,390.00	(12,337,289.24)	63,509,100.76	20,401,377.92	20,401,377.92	43,107,722.84
COMBUSTIBLES, LUBRICANTES Y ADITIVOS	156,457,146.00	(39,277,769.74)	117,179,376.26	27,837,330.29	27,837,330.29	89,342,045.97
VESTUARIO, BLANCOS, PRENDAS DE PROTECCION Y ARTICULOS DEPORTIVOS	38,561,283.00	8,650,173.59	47,211,456.59	12,322,505.07	12,322,505.07	34,888,951.52
MATERIALES Y SUMINISTROS PARA SEGURIDAD	2,667,690.00	2,532,619.81	5,200,309.81	3,630,891.18	3,630,891.18	1,569,418.63
HERRAMIENTAS, REFACCIONES Y ACCESORIOS MENORES	24,323,001.00	(5,961,728.06)	18,361,272.94	8,638,414.20	8,638,414.20	9,722,858.74
SERVICIOS GENERALES	1,138,916,194.00	(100,042,297.25)	1,038,873,896.75	569,239,224.26	564,613,560.99	469,634,672.49
SERVICIOS BÁSICOS	169,494,306.00	(18,745,326.66)	150,748,979.34	88,009,131.59	88,009,131.59	62,739,847.75
SERVICIOS DE ARRENDAMIENTO	136,702,457.00	(46,769,125.64)	89,933,331.36	49,933,940.39	49,933,940.39	39,999,390.97
SERVICIOS PROFESIONALES, CIENTIFICOS, TECNICOS Y OTROS SERVICIOS	200,248,297.00	(9,191,781.38)	191,056,515.62	113,507,667.45	113,507,667.45	77,548,848.17
SERVICIOS FINANCIEROS, BANCARIOS Y COMERCIALES	70,673,949.00	(5,841,921.69)	64,832,027.31	33,050,009.52	33,050,009.52	31,782,017.79
SERVICIOS DE INSTALACION, REPARACION, MANTENIMIENTO Y CONSERVACION	247,765,344.00	8,174,233.77	255,939,577.77	131,098,873.55	131,098,873.55	124,840,704.22
SERVICIOS DE COMUNICACIÓN SOCIAL Y PUBLICIDAD	94,116,704.00	7,203,616.87	101,320,320.87	73,901,658.03	73,901,658.03	27,418,662.84
SERVICIOS DE TRASLADO Y VIATICOS	20,982,635.00	(1,782,031.04)	19,200,603.96	10,789,475.05	10,789,475.05	8,411,128.91
SERVICIOS OFICIALES	68,157,277.00	(33,967,767.27)	34,189,509.73	18,506,353.86	18,506,353.86	15,683,155.87
OTROS SERVICIOS GENERALES	130,775,225.00	877,805.79	131,653,030.79	50,442,114.82	45,816,451.55	81,210,915.97
TRANSFERENCIAS, ASIGNACIONES, SUBSIDIOS Y OTRAS AYUDAS	7,763,029,363.00	1,076,396,650.44	8,839,426,013.44	6,209,488,976.88	6,206,840,308.47	2,629,937,036.56
TRANSFERENCIAS INTERNAS Y ASIGNACIONES AL SECTOR PUBLICO	896,925,990.00	38,259,219.13	935,185,209.13	695,021,977.11	695,021,977.11	240,163,232.02
TRANSFERENCIAS AL RESTO DEL SECTOR PUBLICO	6,351,682,430.00	1,074,000,809.66	7,425,683,239.66	5,261,001,712.23	5,258,353,043.82	2,164,681,527.43
SUBSIDIOS Y SUBVENCIONES	72,000,000.00	(12,000,000.00)	60,000,000.00	29,344,862.42	29,344,862.42	30,655,137.58
AYUDAS SOCIALES	394,261,403.00	(79,533,435.76)	314,727,967.24	143,234,520.17	143,234,520.17	171,493,447.07
PENSIONES Y JUBILACIONES	0.00	0.00	0.00	0.00	0.00	0.00
TRANSFERENCIAS A FIDEICOMISOS, MANDATOS Y OTROS ANALOGOS	47,151,000.00	55,670,057.41	102,821,057.41	80,885,904.95	80,885,904.95	21,935,152.46
TRANSFERENCIAS A LA SEGURIDAD SOCIAL	1,008,540.00	0.00	1,008,540.00	0.00	0.00	1,008,540.00
DONATIVOS	0.00	0.00	0.00	0.00	0.00	0.00
TRANSFERENCIAS AL EXTERIOR	0.00	0.00	0.00	0.00	0.00	0.00
BIENES MUEBLES, INMUEBLES E INTANGIBLES	140,500,097.00	76,307,689.63	216,807,786.63	72,600,003.40	72,600,003.40	144,207,783.23
MOBILIARIO Y EQUIPO DE ADMINISTRACION	35,676,045.00	3,511,854.98	39,187,899.98	7,392,636.26	7,392,636.26	31,795,263.72
MOBILIARIO Y EQUIPO EDUCACIONAL Y RECREATIVO	265,630.00	11,449,703.84	11,715,333.84	3,157,333.65	3,157,333.65	8,558,000.19
EQUIPO E INSTRUMENTAL MEDICO Y DE LABORATORIO	69,000.00	492,452.32	561,452.32	243,235.76	243,235.76	318,216.56
VEHICULOS Y EQUIPO DE TRANSPORTE	77,770,430.00	15,036,749.32	92,807,179.32	25,169,571.95	25,169,571.95	67,637,607.37
EQUIPO DE DEFENSA Y SEGURIDAD	0.00	25,518,778.40	25,518,778.40	9,726,624.65	9,726,624.65	15,792,153.75
MAQUINARIA, OTROS EQUIPOS Y HERRAMIENTAS	20,403,332.00	15,792,370.88	36,195,702.88	26,383,103.93	26,383,103.93	9,812,598.95
ACTIVOS BIOLÓGICOS	0.00	0.00	0.00	0.00	0.00	0.00
BIENES INMUEBLES	0.00	0.00	0.00	0.00	0.00	0.00
ACTIVOS INTANGIBLES	6,315,660.00	4,505,779.89	10,821,439.89	527,497.20	527,497.20	10,293,942.69
INVERSIÓN PÚBLICA	693,992,888.00	100,289,925.57	794,282,813.57	142,032,698.50	142,032,698.50	652,250,115.07
OBRA PÚBLICA EN BIENES DE DOMINIO PUBLICO	684,262,540.00	(1,440,771.11)	682,821,768.89	112,033,173.70	112,033,173.70	570,788,595.19
OBRA PÚBLICA EN BIENES PROPIOS	9,730,348.00	101,730,696.68	111,461,044.68	29,999,524.80	29,999,524.80	81,461,519.88
PROYECTOS PRODUCTIVOS Y ACCIONES DE FOMENTO	0.00	0.00	0.00	0.00	0.00	0.00
INVERSIONES FINANCIERAS Y OTRAS PROVISIONES	184,215,368.00	331,725,099.44	515,940,467.44	19,557,939.05	19,557,939.05	496,382,528.39
INVERSIONES PARA EL FOMENTO DE ACTIVIDADES PRODUCTIVAS	0.00	0.00	0.00	0.00	0.00	0.00
ACCIONES Y PARTICIPACIONES DE CAPITAL	0.00	0.00	0.00	0.00	0.00	0.00
COMPRA DE TITULOS Y VALORES	0.00	0.00	0.00	0.00	0.00	0.00
CONCESION DE PRESTAMOS	0.00	0.00	0.00	0.00	0.00	0.00
INVERSIONES EN FIDEICOMISOS, MANDATOS Y OTROS ANALOGOS	0.00	19,557,939.05	19,557,939.05	19,557,939.05	19,557,939.05	0.00
OTRAS INVERSIONES FINANCIERAS	0.00	0.00	0.00	0.00	0.00	0.00
PROVISIONES PARA CONTINGENCIAS Y OTRAS EROGACIONES ESPECIALES	184,215,368.00	312,167,160.39	496,382,528.39	0.00	0.00	496,382,528.39



PODER EJECUTIVO DEL ESTADO DE CAMPECHE
Estado Analítico del Ejercicio del Presupuesto de Egresos
Clasificación Por Objeto del Gasto (Capítulo y Concepto)
Del 01/01/2022 al 30/09/2022



CAMPECHE
GOBIERNO DE TODOS

Concepto	Egresos					Subejercicio
	Aprobado	Ampliaciones / (Reducciones)	Modificado	Devengado	Pagado	
	1	2	3 = (1 + 2)	4	5	
PARTICIPACIONES Y APORTACIONES	4,597,606,072.00	202,477,705.61	4,800,083,777.61	3,747,468,087.19	3,746,968,087.19	1,052,615,690.42
PARTICIPACIONES	2,579,346,941.00	(28,106,606.60)	2,551,240,334.40	1,920,203,673.61	1,920,203,673.61	631,036,660.79
APORTACIONES	1,663,249,044.00	114,126,957.00	1,777,376,001.00	1,487,688,793.00	1,487,688,793.00	289,687,208.00
CONVENIOS	355,010,087.00	116,457,355.21	471,467,442.21	339,575,620.58	339,075,620.58	131,891,821.63
DEUDA PÚBLICA	273,144,349.00	17,972,171.08	291,116,520.08	194,690,501.45	194,690,501.45	96,426,018.63
AMORTIZACION DE LA DEUDA PUBLICA	49,584,189.00	0.00	49,584,189.00	36,513,719.42	36,513,719.42	13,070,469.58
INTERESES DE LA DEUDA PUBLICA	173,560,160.00	53,563,916.47	227,124,076.47	158,176,782.03	158,176,782.03	68,947,294.44
COMISIONES DE LA DEUDA PUBLICA	0.00	0.00	0.00	0.00	0.00	0.00
GASTOS DE LA DEUDA PUBLICA	0.00	0.00	0.00	0.00	0.00	0.00
COSTO POR CÔBERTURAS	0.00	0.00	0.00	0.00	0.00	0.00
APOYOS FINANCIEROS	0.00	0.00	0.00	0.00	0.00	0.00
ADEUDOS DE EJERCICIOS FISCALES ANTERIORES (ADEFAS)	50,000,000.00	(35,591,745.39)	14,408,254.61	0.00	0.00	14,408,254.61
TOTAL DEL GASTO	22,349,942,786.00	1,600,500,461.89	23,950,443,247.89	15,938,618,133.19	15,930,843,801.51	8,011,825,114.70

Bajo Protesta de decir verdad declaramos que los Estados Financieros y sus notas, son razonablemente correctos y son responsabilidad del emisor



Jezrael Isaac Larracilla Pérez
Secretario de Administración y Finanzas



C.P. Alicia de Fátima Crisanty Villarino
Subsecretaria de Programación y Presupuesto




PODER EJECUTIVO DEL ESTADO DE CAMPECHE
Estado Analítico del Ejercicio del Presupuesto de Egresos
Clasificación Funcional (Finalidad y Función)
Del 01/01/2022 al 30/09/2022



Concepto	Egresos					Subejercicio 6 = (3 - 4)
	Aprobado	Ampliaciones/ (Reducciones)	Modificado	Devengado	Pagado	
	1	2	3 = (1 + 2)	4	5	
Gobierno	4,039,744,563.00	277,555,129.09	4,317,299,692.09	2,224,162,885.40	2,221,282,617.00	2,093,136,806.69
Legislación	247,532,125.00	1,814,838.85	249,346,963.85	187,757,754.85	187,757,754.85	61,589,209.00
Justicia	1,075,548,366.00	13,111,417.06	1,088,659,783.06	667,919,002.14	667,129,848.11	420,740,780.92
COORDINACION DE LA POLITICA DE GOBIERNO	777,509,044.00	(26,240,694.32)	751,268,349.68	474,878,659.05	474,369,903.39	276,389,690.63
RELACIONES EXTERIORES	0.00	0.00	0.00	0.00	0.00	0.00
ASUNTOS FINANCIEROS Y HACENDARIOS	666,933,629.00	264,816,510.93	931,750,139.93	160,392,099.10	160,107,127.07	771,358,040.83
SEGURIDAD NACIONAL	0.00	0.00	0.00	0.00	0.00	0.00
ASUNTOS DE ORDEN PÚBLICO Y DE SEGURIDAD INTERIOR	963,846,790.00	29,877,857.67	993,724,647.67	558,711,966.30	557,690,687.44	435,012,681.37
OTROS SERVICIOS GENERALES	308,374,609.00	(5,824,801.10)	302,549,807.90	174,503,403.96	174,227,296.14	128,046,403.94
DESARROLLO SOCIAL	12,782,875,528.00	1,146,228,236.83	13,929,103,764.83	9,498,962,172.99	9,494,998,682.61	4,430,141,591.84
PROTECCION AMBIENTAL	103,407,678.00	(122,042.56)	103,285,635.44	30,386,451.74	30,339,137.12	72,899,183.70
VIVIENDA Y SERVICIOS A LA COMUNIDAD	730,533,687.00	56,854,314.24	787,388,001.24	341,570,908.77	341,007,624.75	445,817,092.47
SALUD	2,688,426,508.00	415,626,640.70	3,104,053,148.70	2,247,458,996.68	2,246,721,582.11	856,594,152.02
RECREACIÓN, CULTURA Y OTRAS MANIFESTACIONES SOCIALES	393,605,358.00	14,916,106.44	408,521,464.44	211,421,796.21	211,267,641.66	197,099,668.23
EDUCACIÓN	8,171,863,935.00	659,585,310.70	8,831,449,245.70	6,179,216,774.36	6,176,985,011.24	2,652,232,471.34
PROTECCIÓN SOCIAL	415,497,108.00	57,933,615.12	473,430,723.12	354,949,474.67	354,949,474.67	118,481,248.45
OTROS ASUNTOS SOCIALES	279,541,254.00	(58,565,707.81)	220,975,546.19	133,957,770.56	133,728,211.06	87,017,775.63
DESARROLLO ECONÓMICO	756,887,214.00	52,533,709.36	809,420,923.36	433,661,379.24	433,230,806.34	375,759,544.12
ASUNTOS ECONÓMICOS, COMERCIALES Y LABORALES EN GENERAL	136,194,139.00	8,008,123.77	144,202,262.77	77,285,408.45	77,194,497.45	66,916,854.32
AGROPECUARIA, SILVICULTURA, PESCA Y CAZA	257,165,042.00	51,193,795.69	308,358,837.69	225,757,391.49	225,624,563.58	82,601,446.20
COMBUSTIBLES Y ENERGÍA	77,671,083.00	(11,798,514.37)	65,872,568.63	33,476,713.16	33,464,214.98	32,395,855.47
MINERÍA, MANUFACTURAS Y CONSTRUCCIÓN	0.00	0.00	0.00	0.00	0.00	0.00
TRANSPORTE	9,284,645.00	(145,596.27)	9,139,048.73	5,282,928.61	5,268,181.52	3,856,120.12
COMUNICACIONES	189,927,610.00	12,354,734.59	202,282,344.59	40,128,989.67	40,033,608.03	162,153,354.92
TURISMO	69,649,900.00	(6,710,484.62)	62,939,415.38	41,330,469.72	41,273,701.61	21,608,945.66
CIENCIA, TECNOLOGÍA E INNOVACIÓN	0.00	0.00	0.00	0.00	0.00	0.00
OTRAS INDUSTRIAS Y OTROS ASUNTOS ECONÓMICOS	16,994,795.00	(368,349.43)	16,626,445.57	10,399,478.14	10,372,039.17	6,226,967.43
OTRAS NO CLASIFICADAS EN FUNCIONES ANTERIORES	4,770,435,481.00	124,183,386.61	4,894,618,867.61	3,781,831,695.56	3,781,331,695.56	1,112,787,172.05
TRANSACCIONES DE LA DEUDA PÚBLICA / COSTO FINANCIERO DE LA DEUDA	223,144,349.00	53,563,916.47	276,708,265.47	194,690,501.45	194,690,501.45	82,017,764.02
TRANSFERENCIAS, PARTICIPACIONES Y APORTACIONES ENTRE DIFERENTES NIVELES Y ORDENES DE GOBIERNO	4,497,291,132.00	106,211,215.53	4,603,502,347.53	3,587,141,194.11	3,586,641,194.11	1,016,361,153.42
SANEAMIENTO DEL SISTEMA FINANCIERO	0.00	0.00	0.00	0.00	0.00	0.00
ADEUDOS DE EJERCICIOS FISCALES ANTERIORES	50,000,000.00	(35,591,745.39)	14,408,254.61	0.00	0.00	14,408,254.61
TOTAL DEL GASTO	22,349,942,786.00	1,600,500,461.89	23,950,443,247.89	15,938,618,133.19	15,930,843,801.51	8,011,825,114.70

Bajo Protesta de decir verdad declaramos que los Estados Financieros y sus notas, son razonablemente correctos y son responsabilidad del emisor


Jezrael Isaac Larracilla Pérez
Secretario de Administración y Finanzas


C.P. Alicia de Fatima Crisanty Villarino
Subsecretaria de Programación y Presupuesto

Informe Trimestral
 Poder Ejecutivo del Estado de Campeche
 Endeudamiento Neto
 Del 1 de Enero al 30 de Septiembre del 2022

Identificación de Crédito o Instrumento	Contratación/Colocación	Amortización	Endeudamiento Neto
	A	B	C = A - B
Créditos Bancarios			
Contrato de Crédito Simple en Cuenta Corriente No. 1705, P04-0414048	0.00	11,921,019.06	-11,921,019.06
Contrato de Crédito Simple en Cuenta Corriente No. 1707, P04-0814127	0.00	3,660,000.04	-3,660,000.04
Contrato de Crédito Simple en Cuenta Corriente No. 1708, P04-0814128	0.00	2,290,073.88	-2,290,073.88
Contrato de Crédito Simple en Cuenta Corriente P04-0617034	0.00	9,536,938.99	-9,536,938.99
Contrato de Crédito Simple en Cuenta Corriente P04-0917051	0.00	9,105,687.45	-9,105,687.45
Total Créditos Bancarios	0.00	36,513,719.42	-36,513,719.42
Otros Instrumentos de Deuda			
	-	-	-
Total Otros Instrumentos de Deuda	-	-	-
TOTAL	-	36,513,719.42	(36,513,719.42)

FONREC, PROFISE Bonos cupón cero adquiridos a través del Gobierno Federal, quien pagará a la fecha de vencimiento por cuenta y orden del Estado todo el capital de los créditos adquiridos. El Estado solo paga los intereses mensualmente. La tasa de interés es la suma promedio de las tasas de cada una de las disposiciones que conforman cada uno de los bonos cupón cero en comento.


 JEZRAEL ISAAC LARRACILLA PÉREZ
 SECRETARIO DE ADMINISTRACIÓN Y FINANZAS


 JOSÉ GERARDO OLVERA RIVAS
 TESORERO DE LA SECRETARÍA DE ADMINISTRACIÓN Y FINANZAS

4


Informe Trimestral
Poder Ejecutivo del Estado de Campeche
Intereses de la Deuda
Del 1 de Enero al 30 de Septiembre del 2022

Identificación de Crédito o Instrumento	Devengado	Pagado
Créditos Bancarios		
Contrato de Crédito Simple en Cuenta Corriente No. 1705, P04-0414048	26,203,420.18	26,203,420.18
Contrato de Crédito Simple en Cuenta Corriente No. 1707, P04-0814127	8,639,044.15	8,639,044.15
Contrato de Crédito Simple en Cuenta Corriente No. 1708, P04-0814128	5,405,471.82	5,405,471.82
Contrato de Crédito Simple en Cuenta Corriente P04-0617034	43,856,017.20	43,856,017.20
Contrato de Crédito Simple en Cuenta Corriente P04-0917051	44,394,626.67	44,394,626.67
Total Créditos Bancarios	128,498,580.02	128,498,580.02

Otros Instrumentos de Deuda		
Emisiones bursátiles. FONREC Contrato de Crédito Simple en Cuenta Corriente No. 10549	5,389,461.90	5,389,461.90
Emisiones bursátiles. FONREC Contrato de Crédito Simple en Cuenta Corriente No. 14504	436,528.45	436,528.45
Emisiones bursátiles. PROFISE Contrato de Crédito Simple en Cuenta Corriente No. 14505	12,689,658.05	12,689,658.04
Emisiones bursátiles. FONREC Contrato de Crédito Simple en Cuenta Corriente No. 16868	4,692,750.84	4,692,750.84
Emisiones bursátiles. FONREC Contrato de Crédito Simple en Cuenta Corriente No. 23328	6,469,802.78	6,469,802.78
Total Otros Instrumentos de Deuda	29,678,202.02	29,678,202.01

TOTAL	\$ 158,176,782.04	\$ 158,176,782.03
--------------	--------------------------	--------------------------

FONREC, PROFISE Bonos cupón cero adquiridos a través del Gobierno Federal, quien pagará a la fecha de vencimiento por cuenta y orden del Estado todo el capital de los créditos adquiridos. El Estado solo paga los intereses mensualmente. La tasa de interés es la suma promedio de las tasas de cada una de las disposiciones que conforman cada uno de los bonos cupón cero en comento.


JEZRAEL ISAAC LARRACILLA PÉREZ
 SECRETARIO DE ADMINISTRACIÓN Y FINANZAS


JOSÉ GERARDO OLVERA RIVAS
 TESORERO DE LA SECRETARÍA DE ADMINISTRACIÓN Y FINANZAS





PODER EJECUTIVO DEL ESTADO DE CAMPECHE
Flujo de Fondos
Del 1 de enero al 30 de septiembre de 2022
(Cifras en pesos)





CAMPECHE
GOBIERNO DE TODOS


Concepto	Estimado / Aprobado	Devengado	Recaudado / Pagado
Rubros de Ingresos	22,349,942,786.00	18,195,890,143.88	18,195,736,904.88
Impuestos	1,667,820,079.00	1,592,887,501.00	1,592,856,710.00
Cuotas y Aportaciones de Seguridad Social	0.00	0.00	0.00
Contribuciones de Mejoras	0.00	0.00	0.00
Derechos	451,544,046.00	449,944,807.68	449,943,381.68
Productos	17,998,246.00	144,425,632.44	144,425,632.44
Aprovechamientos	13,352,173.00	54,929,634.90	54,808,612.90
Ingresos por Venta de Bienes, Prestación de Servicios y Otros Ingresos	0.00	0.00	0.00
Participaciones, Aportaciones, Convenios, Incentivos Derivados de la Colaboración Fiscal y Fondos Distintos de Aportaciones	20,199,228,242.00	15,953,702,567.86	15,953,702,567.86
Transferencias, Asignaciones, Subsidios y Subvenciones, y Pensiones y Jubilaciones	0.00	0.00	0.00
Ingresos Derivados de Financiamientos	0.00	0.00	0.00
Capítulos de Gasto	22,349,942,786.00	15,938,618,133.19	15,930,843,801.51
Servicios Personales	6,992,286,727.00	4,848,684,819.76	4,848,684,819.76
Materiales y Suministros	566,251,728.00	134,855,882.70	134,855,882.70
Servicios Generales	1,138,916,194.00	569,239,224.26	564,613,560.99
Transferencias, Asignaciones, Subsidios y Otras Ayudas	7,763,029,363.00	6,209,488,976.88	6,206,840,308.47
Bienes Muebles, Inmuebles e Intangibles	140,500,097.00	72,600,003.40	72,600,003.40
Inversión Pública	693,992,888.00	142,032,698.50	142,032,698.50
Inversiones Financieras y Otras Provisiones	184,215,368.00	19,557,939.05	19,557,939.05
Participaciones y Aportaciones	4,597,606,072.00	3,747,468,087.19	3,746,968,087.19
Deuda Pública	273,144,349.00	194,690,501.45	194,690,501.45
Total de las operaciones	0.00	2,257,272,010.69	2,264,893,103.37

Bajo protesta de decir verdad declaramos que los Estados Financieros y sus Notas, son razonablemente correctos y son responsabilidad del emisor

NOTA: Incluye Gasto Presupuestario correspondiente a Ingresos de Ejercicios Anteriores.


Jezrael Isaac Larracilla Pérez
Secretario de Administración y Finanzas


C.P. Alicia de Fátima Crisanty Villarino
Subsecretaria de Programación y Presupuesto


C.P. Iñigo Yáñez Avilés
Administrador General del Servicio de Administración Fiscal
del Estado de Campeche




PODER EJECUTIVO DEL ESTADO DE CAMPECHE
Gasto por Categoría Programática
Del 01/01/2022 al 30/09/2022



CAMPECHE
GOBIERNO DE TODOS

Concepto	Egresos					Subejercicio
	Aprobado	Ampliaciones/ (Reducciones)	Modificado	Devengado	Pagado	
	1	2	3 = (1 + 2)	4	5	
PROGRAMAS	19,549,687,068.00	1,636,782,018.41	21,186,469,086.41	13,889,748,710.13	13,881,974,378.45	7,296,720,376.28
SUBSIDIOS: SECTOR SOCIAL Y PRIVADO O ENTIDADES FEDERATIVAS Y MUNICIPIOS	3,032,273,930.00	1,066,039,405.67	4,098,313,335.67	2,821,448,237.25	2,820,967,264.48	1,276,865,098.42
SUJETOS A REGLAS DE OPERACIÓN	68,154,068.00	98,891,399.71	167,045,467.71	108,906,065.68	108,425,092.91	58,139,402.03
OTROS SUBSIDIOS	2,964,119,862.00	967,148,005.96	3,931,267,867.96	2,712,542,171.57	2,712,542,171.57	1,218,725,696.39
DESEMPEÑO DE LAS FUNCIONES	6,060,169,743.00	(143,239,324.54)	5,916,930,418.46	3,652,677,300.46	3,647,246,270.47	2,264,253,118.00
PRESTACIÓN DE SERVICIOS PÚBLICOS	3,832,108,474.00	(174,388,756.24)	3,657,719,717.76	2,317,584,702.83	2,313,825,649.03	1,340,135,014.93
PROVISION DE BIENES PUBLICOS	0.00	0.00	0.00	0.00	0.00	0.00
PLANEACION, SEGUIMIENTO Y EVALUACION DE POLITICAS PUBLICAS	469,898,464.00	(71,540,799.32)	398,357,664.68	244,605,443.89	244,240,706.03	153,752,220.79
PROMOCION Y FOMENTO	720,034,845.00	1,129,915.31	721,164,760.31	489,611,405.40	489,114,781.62	231,553,354.91
REGULACION Y SUPERVISION	0.00	0.00	0.00	0.00	0.00	0.00
FUNCIONES DE LAS FUERZAS ARMADAS (ÚNICAMENTE GOBIERNO FEDERAL)	0.00	0.00	0.00	0.00	0.00	0.00
ESPECIFICOS	674,887,558.00	67,333,937.70	742,221,495.70	420,263,761.92	419,727,671.53	321,957,733.78
PROYECTOS DE INVERSIÓN	363,240,402.00	34,226,378.01	397,466,780.01	180,611,986.42	180,337,462.26	216,854,793.59
ADMINISTRATIVOS Y DE APOYO	807,356,293.00	441,932,071.73	1,249,288,364.73	417,903,091.88	417,439,833.24	831,385,272.85
APOYO AL PROCESO PRESUPUESTARIO Y PARA MEJORAR LA EFICIENCIA INSTITUCIONAL	636,245,284.00	440,443,414.14	1,076,688,698.14	295,249,743.31	294,885,002.52	781,438,954.83
APOYO A LA FUNCIÓN PÚBLICA Y AL MEJORAMIENTO DE LA GESTIÓN	171,111,009.00	1,488,657.59	172,599,666.59	122,653,348.57	122,554,830.72	49,946,318.02
OPERACIONES AJENAS	0.00	0.00	0.00	0.00	0.00	0.00
COMPROMISOS	90,271,455.00	(4,928,781.19)	85,342,673.81	49,472,324.72	49,403,956.30	35,870,349.09
OBLIGACIONES DE CUMPLIMIENTO DE RESOLUCIÓN JURISDICCIONAL	0.00	0.00	0.00	0.00	0.00	0.00
DESASTRES NATURALES	90,271,455.00	(4,928,781.19)	85,342,673.81	49,472,324.72	49,403,956.30	35,870,349.09
OBLIGACIONES	48,413,393.00	0.00	48,413,393.00	29,751,514.55	29,751,514.55	18,661,878.45
PENSIONES Y JUBILACIONES	48,413,393.00	0.00	48,413,393.00	29,751,514.55	29,751,514.55	18,661,878.45
APORTACIONES A LA SEGURIDAD SOCIAL	0.00	0.00	0.00	0.00	0.00	0.00
APORTACIONES A FONDOS DE ESTABILIZACIÓN	0.00	0.00	0.00	0.00	0.00	0.00
APORTACIONES A FONDOS DE INVERSIÓN Y REESTRUCTURA DE PENSIONES	0.00	0.00	0.00	0.00	0.00	0.00
PROGRAMAS DE GASTO FEDERALIZADO (GOBIERNO FEDERAL)	9,511,202,254.00	276,978,646.74	9,788,180,900.74	6,918,496,241.27	6,917,165,539.41	2,869,684,659.47
GASTO FEDERALIZADO	9,511,202,254.00	276,978,646.74	9,788,180,900.74	6,918,496,241.27	6,917,165,539.41	2,869,684,659.47
PARTICIPACIONES A ENTIDADES FEDERATIVAS Y MUNICIPIOS	2,527,111,369.00	(54,253,727.60)	2,472,857,641.40	1,854,178,921.61	1,854,178,921.61	618,678,719.79
COSTO FINANCIERO, DEUDA O APOYOS A DEUDORES Y AHORRADORES DE LA BANCA	223,144,349.00	53,563,916.47	276,708,265.47	194,690,501.45	194,690,501.45	82,017,764.02
ADEUDOS DE EJERCICIOS FISCALES ANTERIORES	50,000,000.00	(35,591,745.39)	14,408,254.61	0.00	0.00	14,408,254.61
TOTAL DEL GASTO	22,349,942,786.00	1,600,500,461.89	23,950,443,247.89	15,938,618,133.19	15,930,843,801.51	8,011,825,114.70

Bajo Protesta de decir verdad declaramos que los Estados Financieros y sus notas, son razonablemente correctos y son responsabilidad del emisor


Jezrael Isaac Larracilla Pérez
Secretario de Administración y Finanzas


C.P. Alicia de Fatima Crisanty Villarino
Subsecretario de Programación y Presupuesto



PODER EJECUTIVO DEL ESTADO DE CAMPECHE
Programas y Proyectos de Inversión
Del 01/01/2022 al 30/09/2022



Concepto	Egresos					Subejercicio
	Aprobado	Ampliaciones/ Reducciones)	Modificado	Devengado	Pagado	
	1	2	3 = (1 + 2)	4	5	
001 Programa de Gestión y Operación Gubernamental	0.00	724,365.48	724,365.48	146,481.55	146,481.55	577,883.93
0002 Actividades de la C. Gobernadora asistidas	0.00	724,365.48	724,365.48	146,481.55	146,481.55	577,883.93
002 Gobernabilidad Democrática	0.00	17,653,970.00	17,653,970.00	784,035.60	784,035.60	16,869,934.40
0009 Seguridad y Certeza Jurídica implementada	0.00	252,000.00	252,000.00	0.00	0.00	252,000.00
0010 Política de Población implementada	0.00	803,695.00	803,695.00	784,035.60	784,035.60	19,659.40
0013 Registro Nacional actualizado de personas desaparecidas, no localizadas y localizadas	0.00	16,581,100.00	16,581,100.00	0.00	0.00	16,581,100.00
0014 Actividades de Apoyo Administrativo	0.00	17,175.00	17,175.00	0.00	0.00	17,175.00
004 Programa de Protección de la Seguridad Ciudadana y Vial	2,400,000.00	97,598,416.01	99,998,416.01	29,999,524.80	29,999,524.80	69,998,891.21
0014 Actividades de Apoyo Administrativo	2,400,000.00	(2,400,000.00)	0.00	0.00	0.00	0.00
0024 Seguridad ciudadana proporcionada	0.00	99,998,416.01	99,998,416.01	29,999,524.80	29,999,524.80	69,998,891.21
005 Fondo de Aportaciones para el Fortalecimiento de las Entidades Federativas (FAFEF)	232,435,735.00	20,693,524.44	253,129,259.44	55,170,362.10	55,170,362.10	197,958,897.34
0026 Registros inmobiliarios y de comercio modernizados	3,000,000.00	0.00	3,000,000.00	0.00	0.00	3,000,000.00
0031 Equipamiento urbano (construido, ampliado o rehabilitado)	92,062,250.00	(24,882,757.32)	67,179,492.68	29,578,212.52	29,578,212.52	37,601,280.16
0033 Infraestructura deportiva (construida o rehabilitada)	82,373,485.00	37,607,345.28	119,980,830.28	23,998,588.34	23,998,588.34	95,982,241.94
0039 Construcción de espacios públicos en beneficio de las MIPYMES Campechanas	15,000,000.00	0.00	15,000,000.00	0.00	0.00	15,000,000.00
0041 Apoyos a la construcción y rehabilitación de infraestructura agropecuaria establecida que permita potencializar la producción del campo	18,000,000.00	0.00	18,000,000.00	1,593,561.24	1,593,561.24	16,406,438.76
0042 Áreas Naturales Protegidas conservadas	2,000,000.00	0.00	2,000,000.00	0.00	0.00	2,000,000.00
0176 Protección, Conservación y vigilancia de la Biodiversidad implementada	6,000,000.00	0.00	6,000,000.00	0.00	0.00	6,000,000.00
0177 Programa de Impulso al Desarrollo, monitoreo y manejo forestal sostenible	10,000,000.00	0.00	10,000,000.00	0.00	0.00	10,000,000.00
0326 Políticas y gobernanza ambiental como medidas para la mitigación del cambio climático	4,000,000.00	0.00	4,000,000.00	0.00	0.00	4,000,000.00
0353 Proveer de Internet de alta velocidad por medio del Proyecto Conectividad para Todos a las escuelas, bibliotecas públicas y los espacios públicos	0.00	7,968,936.48	7,968,936.48	0.00	0.00	7,968,936.48
006 Programa de Inclusión y Cohesión Social	49,409.00	281,989.00	331,398.00	281,989.00	281,989.00	49,409.00
0014 Actividades de Apoyo Administrativo	49,409.00	281,989.00	331,398.00	281,989.00	281,989.00	49,409.00
008 Fondo de Aportaciones para la Seguridad Pública (FASP)	107,422,037.00	42,081,488.15	149,503,525.15	67,499,697.83	67,499,697.83	82,003,827.32
0066 Las instituciones de seguridad pública y funcionarios judiciales del Sistema de Justicia Penal se fortalecen en materia de profesionalización	5,202,238.00	(2,283,907.16)	2,918,330.84	1,653,380.05	1,653,380.05	1,264,950.79
0067 Sistema de Justicia fortalecido	78,662,516.00	35,303,427.69	113,965,943.69	47,280,627.45	47,280,627.45	66,685,316.24
0068 Servicio de atención a los ciudadanos que reportan sus emergencias al 911 mejorado	13,190,009.00	9,805,641.03	22,995,650.03	18,181,122.33	18,181,122.33	4,814,527.70
0069 Sistema Estatal y Nacional de Información de Seguridad Pública fortalecido	10,187,274.00	(663,673.41)	9,523,600.59	384,568.00	384,568.00	9,139,032.59
0070 Población escolar sensibilizada en temas de cultura de la legalidad, denuncia y participación ciudadana	180,000.00	(80,000.00)	100,000.00	0.00	0.00	100,000.00
010 Recaudación Hacendaria	102,144,767.00	(53,631,735.85)	48,513,031.15	188,659.95	188,659.95	48,324,371.20
0014 Actividades de Apoyo Administrativo	0.00	77,869.47	77,869.47	37,120.00	37,120.00	40,749.47
0027 Ingresos propios recaudados	0.00	79,944.35	79,944.35	45,891.66	45,891.66	34,052.69
0076 Transferencias realizadas del Sistema de Coordinación Fiscal	50,000.00	45,704.00	95,704.00	94,663.30	94,663.30	1,040.70
0078 Recaudar el peaje por aforo vehicular registrado en la plaza de cobro del Puente La Unidad	102,094,767.00	(53,846,483.67)	48,248,283.33	0.00	0.00	48,248,283.33
0079 Cumplimiento de las obligaciones fiscales verificadas	0.00	11,230.00	11,230.00	10,984.99	10,984.99	245.01
011 Control del Ejercicio del Gasto Público y Rendición de Cuentas	251,200.00	147,439.92	398,639.92	122,308.00	122,308.00	276,331.92
0014 Actividades de Apoyo Administrativo	0.00	121,244.00	121,244.00	83,622.00	83,622.00	37,622.00
0081 Administración, registro, control y seguimiento del ejercicio del presupuesto realizado	251,200.00	26,195.92	277,395.92	38,686.00	38,686.00	238,709.92
012 Administración de los Recursos Humanos, Materiales y de Servicios y Jubilados y Pensionados del Estado de Campeche	5,400,000.00	(323,133.24)	5,076,866.76	467,031.67	467,031.67	4,609,835.09
0085 Recursos Humanos, Materiales y de Servicios provistos y administrados	5,400,000.00	(323,133.24)	5,076,866.76	467,031.67	467,031.67	4,609,835.09
013 Planeación Estratégica e Innovación Gubernamental	4,157,799.00	(2,840,900.03)	1,316,898.97	501,373.88	501,373.88	815,525.09
0089 Actividades de apoyo y desarrollo Administrativo	339.00	95,965.58	96,304.58	84,066.36	84,066.36	12,238.22
0090 Proceso de gestión gubernamental con los otros órdenes de gobierno para la implementación y consolidación de la política pública de Mejora Regulatoria a nivel Estatal y Municipal	761,000.00	131,000.00	892,000.00	226,977.83	226,977.83	665,022.17
0334 Elaboración, seguimiento, monitoreo y evaluación del PED e Informes de Gobierno	0.00	32,508.26	32,508.26	21,924.00	21,924.00	10,584.26
0335 Consolidar al COPLADECAM como el máximo órgano consultivo y deliberativo de la planeación democrática	0.00	296,086.13	296,086.13	168,405.69	168,405.69	127,680.44
0336 Innovación Gubernamental y tecnologías de la información consolidadas	3,396,460.00	(3,396,460.00)	0.00	0.00	0.00	0.00



PODER EJECUTIVO DEL ESTADO DE CAMPECHE
Programas y Proyectos de Inversión
Del 01/01/2022 al 30/09/2022



Concepto	Egresos					Subejercicio
	Aprobado	Ampliaciones/ (Reducciones)	Modificado	Devengado	Pagado	
	1	2	3 = (1 + 2)	4	5	
018 Programa de Servicio de Salud, Prevención y Atención Médica	0.00	1,800,000.00	1,800,000.00	1,729,444.00	1,729,444.00	70,556.00
0062 Servicio de atención médica integral proporcionada	0.00	1,800,000.00	1,800,000.00	1,729,444.00	1,729,444.00	70,556.00
019 Programa de Infraestructura Urbana, Agua Potable y Alcantarillado	57,000,273.00	61,445,347.24	118,445,620.24	23,048,552.51	23,048,552.51	95,397,067.73
0014 Actividades de Apoyo Administrativo	0.00	182,141.58	182,141.58	59,999.84	59,999.84	122,141.74
0031 Equipamiento urbano (construido, ampliado o rehabilitado)	0.00	67,727,121.48	67,727,121.48	20,175,218.59	20,175,218.59	47,551,902.89
0033 Infraestructura deportiva (construida o rehabilitada)	0.00	3,401,429.41	3,401,429.41	1,838,934.08	1,838,934.08	1,562,495.33
0034 Caminos y carreteras (construidos, reconstruidos, modernizados y conservados)	21,153,029.00	15,182,763.58	36,335,792.58	974,400.00	974,400.00	35,361,392.58
0035 Aeropistas (construidas, reconstruidas, conservadas y/o mantenidas)	0.00	3,999,135.19	3,999,135.19	0.00	0.00	3,999,135.19
0037 Elaboración y trámites de estudios y/o evaluaciones	35,847,244.00	(29,047,244.00)	6,800,000.00	0.00	0.00	6,800,000.00
020 Fondo para Entidades Federativas y Municipios Productores de Hidrocarburos	388,859,820.00	18,306,456.69	407,166,276.69	86,883,699.17	86,883,699.17	320,282,577.52
0029 Redes de energía eléctrica o alumbrado público (construidas, ampliadas, rehabilitadas)	23,075,256.00	0.00	23,075,256.00	844,467.61	844,467.61	22,230,788.39
0031 Equipamiento urbano (construido, ampliado o rehabilitado)	5,840,000.00	(1,545,000.00)	4,295,000.00	0.00	0.00	4,295,000.00
0032 Vialidades (construidas, reconstruidas, conservadas, modernizadas y pavimentadas)	94,381,000.00	(12,908,636.93)	81,472,363.07	713,654.66	713,654.66	80,758,708.41
0034 Caminos y carreteras (construidos, reconstruidos, modernizados y conservados)	78,448,250.00	30,643,969.78	109,092,219.78	12,977,264.84	12,977,264.84	96,114,954.94
0036 Obra hidráulica (construida, reconstruida, desazolvada, conservada y/o mantenida)	28,474,350.00	(2,238,244.84)	26,236,105.16	0.00	0.00	26,236,105.16
0038 Guarniciones y/o banquetas (construidas o rehabilitadas)	2,869,000.00	0.00	2,869,000.00	0.00	0.00	2,869,000.00
0042 Áreas Naturales Protegidas conservadas	20,500,000.00	(6,000,000.00)	14,500,000.00	0.00	0.00	14,500,000.00
0127 Gestión integral de residuos sólidos y de manejo especial	0.00	6,000,000.00	6,000,000.00	0.00	0.00	6,000,000.00
0128 Servicio de atención de emergencias y desastres otorgado a la población	30,000,000.00	0.00	30,000,000.00	0.00	0.00	30,000,000.00
0134 Inversión en Infraestructura y elaboración de Proyectos y Estudios	97,771,964.00	7,854,368.68	105,626,332.68	72,348,312.06	72,348,312.06	33,278,020.62
0174 Suministro de energía para el desarrollo económico y social del estado fomentado	0.00	85,142.00	85,142.00	0.00	0.00	85,142.00
0177 Programa de Impulso al Desarrollo, monitoreo y manejo forestal sostenible	4,000,000.00	(85,142.00)	3,914,858.00	0.00	0.00	3,914,858.00
0326 Políticas y gobernanza ambiental como medidas para la mitigación del cambio climático	3,500,000.00	(3,500,000.00)	0.00	0.00	0.00	0.00
024 Programa Rescate del Campo y Visión del Mar	0.00	3,200,000.00	3,200,000.00	349,912.44	349,912.44	2,850,087.56
0041 Apoyos a la construcción y rehabilitación de infraestructura agropecuaria establecida que permita potencializar la producción del campo	0.00	3,200,000.00	3,200,000.00	349,912.44	349,912.44	2,850,087.56
026 Fondo de Aportaciones para la Infraestructura Social Estatal (FISE)	63,296,938.00	9,885,468.00	73,182,406.00	55,832,860.73	55,832,860.73	17,349,545.27
0029 Redes de energía eléctrica o alumbrado público (construidas, ampliadas, rehabilitadas)	0.00	11,130,000.00	11,130,000.00	0.00	0.00	11,130,000.00
0041 Apoyos a la construcción y rehabilitación de infraestructura agropecuaria establecida que permita potencializar la producción del campo	20,000,000.00	3,520,000.00	23,520,000.00	22,857,177.17	22,857,177.17	662,822.83
0157 Proyectos de Infraestructura Social Básica realizados	43,296,938.00	(4,764,532.00)	38,532,406.00	32,975,683.56	32,975,683.56	5,556,722.44
030 Promoción Turística	0.00	171,210.00	171,210.00	171,210.00	171,210.00	0.00
0179 Promoción Turística a nivel Nacional e Internacional realizada	0.00	171,210.00	171,210.00	171,210.00	171,210.00	0.00
032 Prevención de Desastres Naturales y Protección Civil	0.00	27,289,439.05	27,289,439.05	19,557,939.05	19,557,939.05	7,731,500.00
0128 Servicio de atención de emergencias y desastres otorgado a la población	0.00	19,557,939.05	19,557,939.05	19,557,939.05	19,557,939.05	0.00
0185 Fondo para la Prevención de Desastres Naturales	0.00	7,731,500.00	7,731,500.00	0.00	0.00	7,731,500.00
033 Apoyo, Asesoría Técnica y Jurídica a la C. Gobernadora del Estado y a las Dependencias de la Administración Pública Estatal	0.00	438,900.00	438,900.00	393,900.00	393,900.00	45,000.00
0014 Actividades de Apoyo Administrativo	0.00	393,900.00	393,900.00	393,900.00	393,900.00	0.00
0186 Asesorías y apoyos técnico jurídico a las dependencias y entidades de la administración pública estatal brindadas y el depositario del poder ejecutivo es representado	0.00	45,000.00	45,000.00	0.00	0.00	45,000.00
034 Vigilancia y Fiscalización de los Recursos Públicos Ejercidos, y Evaluación de la Gestión Pública	0.00	253,872.08	253,872.08	253,872.08	253,872.08	0.00
0187 Programa General de Auditoría Gubernamental realizado	0.00	211,872.08	211,872.08	211,872.08	211,872.08	0.00
0319 Capacitación en temas de participación ciudadana realizada	0.00	42,000.00	42,000.00	42,000.00	42,000.00	0.00
056 Agua Potable, Drenaje y Tratamiento	0.00	6,265,635.51	6,265,635.51	6,265,635.51	6,265,635.51	0.00
0264 Infraestructura de Agua Potable proporcionada en zonas urbanas	0.00	3,426,872.60	3,426,872.60	3,426,872.60	3,426,872.60	0.00
0265 Infraestructura de Agua Potable proporcionada en zonas rurales	0.00	2,838,762.91	2,838,762.91	2,838,762.91	2,838,762.91	0.00
058 Programa de Apoyos a la Cultura	0.00	300,000.00	300,000.00	300,000.00	300,000.00	0.00
0278 Proyectos para el desarrollo de la culturamunicipal y comunitaria aprobados	0.00	300,000.00	300,000.00	300,000.00	300,000.00	0.00




PODER EJECUTIVO DEL ESTADO DE CAMPECHE
Programas y Proyectos de Inversión
Del 01/01/2022 al 30/09/2022




Concepto	Egresos					Subejercicio
	Aprobado	Ampliaciones/ (Reducciones)	Modificado	Devengado	Pagado	
	1	2	3 = (1 + 2)	4	5	
061 Programa de Fortalecimiento Financiero a los Municipios	22,000,000.00	57,246.00	22,057,246.00	3,707,246.00	3,207,246.00	18,350,000.00
0283 Subsidio Federal derivado de la recaudación proveniente del derecho por el acceso a museos, monumentos y zonas arqueológicas	0.00	57,246.00	57,246.00	57,246.00	57,246.00	0.00
0284 Aportación a municipios para apoyar sus requerimientos y prioridades financieras y de seguridad pública a sus habitantes (apoyos)	22,000,000.00	0.00	22,000,000.00	3,650,000.00	3,150,000.00	18,350,000.00
062 Fondo de Aportaciones para Infraestructura Social Municipal (FAISM)	899,039,761.00	101,626,330.00	1,000,666,091.00	900,599,481.00	900,599,481.00	100,066,610.00
0286 Fondo de Aportaciones para Infraestructura Social Municipal (FAISM)	899,039,761.00	101,626,330.00	1,000,666,091.00	900,599,481.00	900,599,481.00	100,066,610.00
TOTAL DEL GASTO	1,884,457,739.00	353,425,328.45	2,237,883,067.45	1,254,255,216.87	1,253,755,216.87	983,627,850.58

Bajo Protesta de decir verdad declaramos que los Estados Financieros y sus notas, son razonablemente correctos y son responsabilidad del emisor



Jezrael Isaac Latracilla Pérez
Secretario de Administración y Finanzas



C.P. Alicia de Fátima Crisanty Villarino
Subsecretaria de Programación y Presupuesto

Ente Público: Poder Ejecutivo
Indicadores de Resultados
Del 01/01/2022 al 30/09/2022

INFORME DE RESULTADOS DEL INDICADOR

MISIÓN 3 Inclusión, Bienestar y Justicia Social

RESUMEN DEL INDICADOR

NOMBRE DEL INDICADOR:	Índice de Desarrollo Humano		
DEFINICIÓN DEL INDICADOR:	Es una medida que sintetiza los logros de un país o región en tres aspectos básicos del Desarrollo Humano: Educación, Salud e Ingreso		
INTERPRETACIÓN DEL INDICADOR:	Los valores del IDH oscilan entre cero y uno. Cuanto más cercano a uno sea el valor, mayor será el avance obtenido por la entidad en relación con los parámetros definidos en el ámbito internacional		
VARIABLES DE LA FORMULA:	Índice de Educación (IE) Índice de Salud (IS) Índice de Ingreso (II)		
UNIDAD DE MEDIDA DE LAS VARIABLES DE LA FÓRMULA:	Índice		
FORMULA:	$IDH = IS^{1/3} * IE^{1/3} * II^{1/3}$		
UNIDAD DE MEDIDA DEL RESULTADO:	Índice		
FRECUENCIA DE MEDICIÓN:	Bianual		
RANGO DE VALOR	0 - 1		
PARAMETROS DE SEMAFORIZACIÓN	POSITIVO	0.747-1	
	ACEPTABLE	0.734-0.746	
	NO ACEPTABLE	Menor a 0.733	

SEGUIMIENTO DEL PROCESO DEL INDICADOR

AÑO	2022
PERIODO	AÑO 2012- AÑO 2014
RESULTADO	0.749

COMENTARIOS

Índice de Salud (IS), refleja la capacidad básica de contar con una vida larga y se calcula mediante la esperanza de vida; Índice de Educación (IE), mide el progreso relativo de las entidades tomando como referencia los años promedio de escolaridad para personas mayores de 24 años y los años esperados de escolaridad para personas entre 6 y 24 años; e Índice de Ingreso (II), esta dimensión refleja el acceso a recursos que permiten gozar de una vida digna, para calcularlo se usa el Ingreso Nacional Bruto (INB) expresado en términos per cápita y en dólares estadounidenses.

Fuente de Información: Índice de Desarrollo Humano para las entidades federativas, México 2015.
<http://www.mx.undp.org/content/mexico/es/home/library/poverty/indice-de-desarrollo-humano-para-las-entidades-federativas--mexi.html>

1

Ente Público: Poder Ejecutivo
Indicadores de Resultados
Del 01/01/2022 al 30/09/2022

INFORME DE RESULTADOS DEL INDICADOR

MISIÓN 3 Inclusión, Bienestar y Justicia Social

RESUMEN DEL INDICADOR

NOMBRE DEL INDICADOR: Esperanza de vida

DEFINICIÓN DEL INDICADOR: Número de años que en promedio se espera viva una persona al momento de su nacimiento, suponiendo que la tendencia de la mortalidad no variará, ya que el cálculo de este indicador toma como base las tasas de mortalidad para un determinado año.

INTERPRETACIÓN DEL INDICADOR: Una esperanza de vida alta indica un mejor desarrollo económico y social en la población.

VARIABLES DE LA FORMULA: Total de años vividos
Supervivientes de la edad

UNIDAD DE MEDIDA DE LAS VARIABLES DE LA FÓRMULA: Variable 1: Años
Variable 2: Persona

FORMULA: Total de años vividos/Supervivientes de la edad

UNIDAD DE MEDIDA DEL RESULTADO: Años

FRECUENCIA DE MEDICIÓN: Anual

RANGO DE VALOR 0 -100

PARAMETROS DE SEMAFORIZACIÓN

POSITIVO	Mayor a 75.3	
ACEPTABLE	74.7 -75.3	
NO ACEPTABLE	Menor a 74.7	

SEGUIMIENTO DEL PROCESO DEL INDICADOR

AÑO	2022
PERÍODO	ENERO -DICIEMBRE 2022
RESULTADO	75.08

COMENTARIOS

Instituto Nacional de Estadística y Geografía (INEGI). CONAPO Consejo Nacional de Población. Indicadores Demográficos de México de 1970 a 2050. Puede consultarse en http://www.conapo.gob.mx/work/models/CONAPO/Mapa_Ind_Dem18/index.html


1

Ente Público: Poder Ejecutivo
Indicadores de Resultados
Del 01/01/2022 al 30/09/2022

INFORME DE RESULTADOS DEL INDICADOR

EJE ESTRATEGICO 1 Justicia Social para el Bienestar

RESUMEN DEL INDICADOR

NOMBRE DEL INDICADOR:	Porcentaje de Población en la Entidad con rezago educativo		
DEFINICIÓN DEL INDICADOR:	Personas de 15 años y más en condición de rezago educativo en relación a la población de ese rango de edad		
INTERPRETACIÓN DEL INDICADOR:	A menor porcentaje del indicador, mayor número de población que cuenta con educación básica.		
VARIABLES DE LA FORMULA:	Población de 15 años y más que no sabe leer ni escribir y/o que no ha iniciado o concluido su educación primaria o secundaria		
	Población total de 15 años y más del Estado		
UNIDAD DE MEDIDA DE LAS VARIABLES DE LA FÓRMULA:	Personas		
FORMULA:	(Población de 15 años y más que no sabe leer ni escribir y/o que no ha iniciado o concluido su educación primaria o secundaria / Población total de 15 años y más del Estado)x100		
UNIDAD DE MEDIDA DEL RESULTADO:	Porcentaje (%)		
FRECUENCIA DE MEDICIÓN:	Anual		
RANGO DE VALOR	0 -100		
PARAMETROS DE SEMAFORIZACIÓN	POSITIVO	Menor a 34.1	
	ACEPTABLE	34.1 - 36	
	NO ACEPTABLE	Mayor a 36	

SEGUIMIENTO DEL PROCESO DEL INDICADOR

AÑO	2022
PERÍODO	ENERO - DICIEMBRE 2021
RESULTADO	29.3

COMENTARIOS

Instituto Estatal de la Educación para Adultos, Rezago Educativo en Campeche; puede consultarse en <http://campeche.inea.gob.mx/archivos/rezago-educativo/estatal/rezago-educativo-campeche-2021.pdf>

1

Ente Público: Poder Ejecutivo
Indicadores de Resultados
Del 01/01/2022 al 30/09/2022

INFORME DE RESULTADOS DEL INDICADOR

MISIÓN 3 Inclusión, Bienestar y Justicia Social

RESUMEN DEL INDICADOR

NOMBRE DEL INDICADOR: Porcentaje de alumnos de Educación Básica atendidos

DEFINICIÓN DEL INDICADOR: El indicador de cobertura se refiere a la matrícula total de inicio de cursos de un grado o nivel educativo, entre la población que tiene la edad correspondiente para cursar ese grado o nivel, independientemente de que solicite o no el servicio educativo.

INTERPRETACIÓN DEL INDICADOR: A mayor porcentaje en el resultado del indicador, mayor cobertura educativa a la población demandante; es decir, cuando el indicador se acerque al 100 por ciento, se estará atendiendo a la población total en ese rango de edad que demande el servicio educativo.

VARIABLES DE LA FORMULA: Total de alumnos de Educación Básica
 Total de población de 3 a 14 años de edad

UNIDAD DE MEDIDA DE LAS VARIABLES DE LA FÓRMULA: Alumnos

FORMULA: $(\text{Total de alumnos de Educación Básica} / \text{Total de población de 3 a 14 años de edad}) \times 100$

UNIDAD DE MEDIDA DEL RESULTADO: Porcentaje (%)

FRECUENCIA DE MEDICIÓN: Anual

RANGO DE VALOR 0 - 100

PARAMETROS DE SEMAFORIZACIÓN

POSITIVO	80-100	
ACEPTABLE	40-79	
NO ACEPTABLE	0-39	

SEGUIMIENTO DEL PROCESO DEL INDICADOR

AÑO	2022
PERIODO	CICLO ESCOLAR 2021-2022
RESULTADO	82

COMENTARIOS

Secretaría de Educación Pública, Lineamientos para la formulación de indicadores, Sistema Nacional de Información Estadística Educativa; puede consultarse en https://www.planeacion.sep.gob.mx/Doc/estadistica_e_indicadores/lineamientos_formulacion_de_indicadores.pdf
 *Cifras Preliminares Secretaría de Educación Inicio Ciclo Escolar 2021-2022.

Ente Público: Poder Ejecutivo
Indicadores de Resultados
Del 01/01/2022 al 30/09/2022

INFORME DE RESULTADOS DEL INDICADOR

MISIÓN 3 Inclusión, Bienestar y Justicia Social

RESUMEN DEL INDICADOR

NOMBRE DEL INDICADOR: Porcentaje de alumnos de Educación Básica atendidos

DEFINICIÓN DEL INDICADOR: El indicador de cobertura se refiere a la matrícula total de inicio de cursos de un grado o nivel educativo, entre la población que tiene la edad correspondiente para cursar ese grado o nivel, independientemente de que solicite o no el servicio educativo.

INTERPRETACIÓN DEL INDICADOR: A mayor porcentaje en el resultado del indicador, mayor cobertura educativa a la población demandante; es decir, cuando el indicador se acerque al 100 por ciento, se estará atendiendo a la población total en ese rango de edad que demande el servicio educativo.

VARIABLES DE LA FORMULA: Total de alumnos de Educación Media Superior
Total de población de 15 a 17 años de edad

UNIDAD DE MEDIDA DE LAS VARIABLES DE LA FÓRMULA: Alumnos




FORMULA: $(\text{Total de alumnos de Educación Media Superior} / \text{Total de población de 15 a 17 años de edad}) \times 100$

UNIDAD DE MEDIDA DEL RESULTADO: Porcentaje (%)

FRECUENCIA DE MEDICIÓN: Anual

RANGO DE VALOR 0 - 100

PARAMETROS DE SEMAFORIZACIÓN

POSITIVO	71.5-100	
ACEPTABLE	66.5-71.4	
NO ACEPTABLE	0-66.4	

SEGUIMIENTO DEL PROCESO DEL INDICADOR

AÑO	2022
PERIODO	CICLO ESCOLAR 2021-2022
RESULTADO	73.2

COMENTARIOS

Secretaría de Educación Pública, Lineamientos para la formulación de indicadores, Sistema Nacional de Información Estadística Educativa; puede consultarse en https://www.planeacion.sep.gob.mx/Doc/estadistica_e_indicadores/lineamientos_formulacion_de_indicadores.pdf
 *Cifras Preliminares Secretaría de Educación Inicio Ciclo Escolar 2021-2022.

Ente Público: Poder Ejecutivo
Indicadores de Resultados
Del 01/01/2022 al 30/09/2022

INFORME DE RESULTADOS DEL INDICADOR

MISIÓN 3 Inclusión, Bienestar y Justicia Social

RESUMEN DEL INDICADOR

NOMBRE DEL INDICADOR:	Porcentaje de alumnos de Educación Básica atendidos	
DEFINICIÓN DEL INDICADOR:	El indicador de cobertura se refiere a la matrícula total de inicio de cursos de un grado o nivel educativo, entre la población que tiene la edad correspondiente para cursar ese grado o nivel, independientemente de que solicite o no el servicio educativo.	
INTERPRETACIÓN DEL INDICADOR:	A mayor porcentaje en el resultado del indicador, mayor cobertura educativa a la población demandante; es decir, cuando el indicador se acerque al 100 por ciento, se estará atendiendo a la población total en ese rango de edad que demande el servicio educativo.	
VARIABLES DE LA FORMULA:	Total de alumnos de Educación Superior Total de población de 18 a 23 años de edad	
UNIDAD DE MEDIDA DE LAS VARIABLES DE LA FÓRMULA:	Alumnos	
FORMULA:	$(\text{Total de alumnos de Educación Superior} / \text{Total de población de 18 a 23 años de edad}) \times 100$	
UNIDAD DE MEDIDA DEL RESULTADO:	Porcentaje (%)	
FRECUENCIA DE MEDICIÓN:	Anual	
RANGO DE VALOR	0 - 100	
PARAMETROS DE SEMAFORIZACIÓN	POSITIVO	27.1-100
	ACEPTABLE	24.0-27.0
	NO ACEPTABLE	0-23.9



SEGUIMIENTO DEL PROCESO DEL INDICADOR

AÑO	2022
PERIODO	CICLO ESCOLAR 2021-2022
RESULTADO	40.2

COMENTARIOS

Secretaría de Educación Pública, Lineamientos para la formulación de indicadores, Sistema Nacional de Información Estadística Educativa; puede consultarse en https://www.planeacion.sep.gob.mx/Doc/estadistica_e_indicadores/lineamientos_formulacion_de_indicadores.pdf
 *Cifras Preliminares Secretaría de Educación Inicio Ciclo Escolar 2021-2022.

Ente Público: Poder Ejecutivo
Indicadores de Resultados
 Del 01/01/2022 al 30/09/2022

INFORME DE RESULTADOS DEL INDICADOR

MISIÓN 1 Gobierno Honesto y Transparente

RESUMEN DEL INDICADOR

NOMBRE DEL INDICADOR: Tasa neta de participación

DEFINICIÓN DEL INDICADOR:

Mide la relación porcentual de la Población Económicamente Activa (PEA) que son todas las personas mayores de una cierta edad que tienen Empleo o que, no teniéndolo, están buscándolo o a la espera de alguno. Ello excluye a los pensionados y jubilados, a las amas de casa, estudiantes y rentistas así como, por supuesto, a los menores de edad; con relación a la Población en Edad de Trabajar (PET) que corresponde a toda la población que podría hacer parte del mercado de trabajo (15 y más años de edad); es decir, es la oferta potencial de trabajo de una economía.

INTERPRETACIÓN DEL INDICADOR:

A mayor valor del indicador mayor es la participación económica de la población.

VARIABLES DE LA FORMULA:

Población Económicamente Activa (PEA)
 Población en edad de trabajar (PET)

UNIDAD DE MEDIDA DE LAS VARIABLES DE LA FÓRMULA:

Población

FORMULA:

$(\text{Población Económicamente Activa} / \text{Población en edad de trabajar}) \times 100$

UNIDAD DE MEDIDA DEL RESULTADO:

Porcentaje (%)

FRECUENCIA DE MEDICIÓN:

Anual

RANGO DE VALOR

0 -100

PARAMETROS DE SEMAFORIZACIÓN

POSITIVO Mayor a 59.7
 ACEPTABLE 58 -59.7
 NO ACEPTABLE Menor a 58



SEGUIMIENTO DEL PROCESO DEL INDICADOR

AÑO	2022
PERÍODO	ENERO - SEPTIEMBRE 2022
RESULTADO	61.60

COMENTARIOS

Publicado en Septiembre 2022 por la Secretaría de Trabajo y Previsión Social con corte al segundo trimestre 2022
 Secretaría de Educación Pública, Lineamientos para la formulación de indicadores, Sistema Nacional de Información Estadística Educativa; puede consultarse en http://siel.stps.gob.mx:304/perfiles/perfiles_detallado/perfil_campeche.pdf

P

INFORME DE RESULTADOS DEL INDICADOR

MISIÓN 5 Un Estado Naturalmente Sostenible

RESUMEN DEL INDICADOR

NOMBRE DEL INDICADOR: Índice de Competitividad del Estado a nivel Nacional

DEFINICIÓN DEL INDICADOR: El Índice de Competitividad Estatal 2022 (ICE) mide la capacidad de los estados para generar, atraer y retener talento e inversiones. Un estado competitivo es aquel que consistentemente resulta atractivo para el talento y la inversión, lo que se traduce en mayor productividad y bienestar para sus habitantes. Para medir esto, nuestro Índice evalúa tanto las capacidades estructurales como coyunturales de los estados. El ICE está compuesto por 72 indicadores, categorizados en 10 subíndices que evalúan distintas dimensiones de la competitividad de los 32 estados del país.

INTERPRETACIÓN DEL INDICADOR: Reconocer el buen desempeño de las entidades en distintas dimensiones de competitividad.

VARIABLES DE LA FORMULA: Subíndices: Derecho, Medio Ambiente, Sociedad, Sistema Político Gobiernos, Mercado de Factores, Economía, Precusores, Relaciones Internacionales e Innovación.

UNIDAD DE MEDIDA DE LAS VARIABLES DE LA FÓRMULA: Índice

FORMULA: Última publicación del Índice de Competitividad del Estado a nivel Nacional

UNIDAD DE MEDIDA DEL RESULTADO: Índice

FRECUENCIA DE MEDICIÓN: Bianaual

RANGO DE VALOR 1-32

PARAMETROS DE SEMAFORIZACIÓN

POSITIVO	1-12
ACEPTABLE	13-20
NO ACEPTABLE	21-32



SEGUIMIENTO DEL PROCESO DEL INDICADOR

AÑO	2022
PERÍODO	AÑO 2020- AÑO 2022
RESULTADO	16

COMENTARIOS

Instituto Mexicano para la Competitividad A.C. (IMCO), Índice de Competitividad Estatal (ICE) 2022; puede consultarse en: <https://imco.org.mx/indice-de-competitividad-estatal-2022/>

Ente Público: Poder Ejecutivo
Indicadores de Resultados
 Del 01/01/2022 al 30/09/2022

INFORME DE RESULTADOS DEL INDICADOR

MISIÓN 4 Desarrollo Económico con Visión al Futuro

RESUMEN DEL INDICADOR

NOMBRE DEL INDICADOR: Tasa de variación de derrama económica anual que beneficie a los campechanos

DEFINICIÓN DEL INDICADOR: El indicador mide la Tasa de Variación de la Derrama Turística del año actual en relación al año inmediato anterior, cabe señalar que la Derrama es representada de manera Económica.

INTERPRETACIÓN DEL INDICADOR: A mayor Derrama Turística en el año actual, mayor variación en la Tasa, a menor Derrama Turística del año actual menor tasa de variación e incluso pudiera dar como resultado una variación negativa

VARIABLES DE LA FORMULA: Derrama turística en el año T
Derrama turística en el año T-1

UNIDAD DE MEDIDA DE LAS VARIABLES DE LA FÓRMULA: Pesos


FORMULA: $[(\text{Derrama turística en el año T} / \text{Derrama turística en el año T-1}) - 1] \times 100$

UNIDAD DE MEDIDA DEL RESULTADO: Porcentaje (%)

FRECUENCIA DE MEDICIÓN: Anual

RANGO DE VALOR 0 - 100

PARAMETROS DE SEMAFORIZACIÓN

POSITIVO	80 - 100	
ACEPTABLE	49 - 79	
NO ACEPTABLE	0 - 49	

SEGUIMIENTO DEL PROCESO DEL INDICADOR

AÑO	2021
PERIODO	AÑO 2020- AÑO 2021
RESULTADO	101.55

COMENTARIOS

El indicador Tasa de variación de derrama económica anual es de periodicidad anual por lo que se reporta hasta después del cuarto trimestre del periodo que corresponda.

P

Ente Público: Poder Ejecutivo
Indicadores de Resultados
Del 01/01/2022 al 30/09/2022

INFORME DE RESULTADOS DEL INDICADOR

MISIÓN 5 Un Estado Naturalmente Sostenible

RESUMEN DEL INDICADOR

NOMBRE DEL INDICADOR: Porcentaje de permanencia de la superficie forestal del Estado

DEFINICIÓN DEL INDICADOR: Este indicador resume la evolución de la superficie forestal de los ecosistemas del Estado en el año actual respecto a la línea base del Inventario Forestal y de Suelos 2004-2009

INTERPRETACIÓN DEL INDICADOR: A mayor valor del indicador, más superficie forestal sostenible y mayor aprovechamiento de los recursos existentes en el Estado.

VARIABLES DE LA FORMULA: Superficie forestal del Estado en el año actual
Superficie forestal del Estado en el año 2009

UNIDAD DE MEDIDA DE LAS VARIABLES DE LA FÓRMULA: Hectáreas


FORMULA: $(\text{Superficie forestal del Estado en el año actual} / \text{Superficie forestal del Estado en el año 2009}) \times 100$

UNIDAD DE MEDIDA DEL RESULTADO: Porcentaje (%)

FRECUENCIA DE MEDICIÓN: Anual

RANGO DE VALOR 1-100

PARAMETROS DE SEMAFORIZACIÓN

POSITIVO	Mayor al 90	
ACEPTABLE	80-90	
NO ACEPTABLE	Menor a 80	

SEGUIMIENTO DEL PROCESO DEL INDICADOR

AÑO	2022
PERÍODO	ENERO - DICIEMBRE 2021
RESULTADO	99.6

COMENTARIOS

Comisión Nacional Forestal (CONAFOR), Diagnóstico del Programa Presupuestario U036 PRONAFOR-Desarrollo Forestal 2014; puede consultarse en http://www.coneval.org.mx/Informes/Evaluacion/Diagnostico/Diagnostico_2014/Diagnostico_2014_SEMARNAT_U036.pdf

P

Ente Público: Poder Ejecutivo
Indicadores de Resultados
Del 01/01/2022 al 30/09/2022

INFORME DE RESULTADOS DEL INDICADOR

MISIÓN 5 Un Estado Naturalmente Sostenible

RESUMEN DEL INDICADOR

NOMBRE DEL INDICADOR: Porcentaje de Cobertura de Agua Potable Estatal

DEFINICIÓN DEL INDICADOR: El indicador mide el porcentaje de habitantes de una Entidad que cuentan con el servicio de agua potable esto en relación al total de los habitantes que conforman la Entidad, cabe señalar que abarca la zona urbana y rural.

INTERPRETACIÓN DEL INDICADOR: A mayor porcentaje, mayor número de habitantes que cuentan con servicios de agua potable en la Entidad.

VARIABLES DE LA FORMULA: Habitantes dotados en el Estado con servicio Formal de Agua Potable
Total de habitantes en el Estado

UNIDAD DE MEDIDA DE LAS VARIABLES DE LA FÓRMULA: Habitante

FORMULA: $(\text{Habitantes dotados en el Estado con servicio formal de Agua Potable} / \text{Total de habitantes en el Estado}) \times 100$

UNIDAD DE MEDIDA DEL RESULTADO: Porcentaje (%)

FRECUENCIA DE MEDICIÓN: Anual

RANGO DE VALOR 0 - 100

PARAMETROS DE SEMAFORIZACIÓN

POSITIVO	86-100	
ACEPTABLE	83-85	
NO ACEPTABLE	0 - 82	

SEGUIMIENTO DEL PROCESO DEL INDICADOR

AÑO	2022
PERIODO	ENERO - SEPTIEMBRE 2022
RESULTADO	93.53

COMENTARIOS

En el tercer trimestre del año 2022, de acuerdo a la programación las obras están en ejecución, por lo que no se cuenta con actualización del porcentaje de cobertura hasta el cuarto trimestre

Ente Público: Poder Ejecutivo
Indicadores de Resultados
Del 01/01/2022 al 30/09/2022

INFORME DE RESULTADOS DEL INDICADOR

MISIÓN 1 Gobierno Honesto y Transparente

RESUMEN DEL INDICADOR

NOMBRE DEL INDICADOR: Liquidez

DEFINICIÓN DEL INDICADOR: El indicador muestra la disponibilidad financiera del Ente Público para hacer frente a sus obligaciones contratadas a plazos menores de 12 meses en relación con los Ingresos totales.

INTERPRETACIÓN DEL INDICADOR: A un mayor nivel de este indicador, revelará la facilidad con la que puede cubrir con sus Pasivos a Corto plazo.

VARIABLES DE LA FORMULA: Activo circulante
Pasivo circulante

UNIDAD DE MEDIDA DE LAS VARIABLES DE LA FÓRMULA: Pesos

FORMULA: Activo circulante / Pasivo circulante

UNIDAD DE MEDIDA DEL RESULTADO: Veces

FRECUENCIA DE MEDICIÓN: Anual

RANGO DE VALOR 0 - 2.97

PARAMETROS DE SEMAFORIZACIÓN

POSITIVO	1 - 1.50	
ACEPTABLE	0.50 - 0.99	
NO ACEPTABLE	0.10 - 0.49	

SEGUIMIENTO DEL PROCESO DEL INDICADOR

AÑO	2022
PERÍODO	ENERO - DICIEMBRE 2021
RESULTADO	5.09

COMENTARIOS

La información concerniente al Activo Circulante y al Pasivo Circulante, puede consultarse en el Reporte Trimestral de los Estados de Situación Financiera del Poder Ejecutivo del Estado de Campeche, al 31 de Diciembre de 2021

Ente Público: Poder Ejecutivo
Indicadores de Resultados
Del 01/01/2022 al 30/09/2022

INFORME DE RESULTADOS DEL INDICADOR

MISIÓN 1 Gobierno Honesto y Transparente

RESUMEN DEL INDICADOR

NOMBRE DEL INDICADOR: Endeudamiento

DEFINICIÓN DEL INDICADOR: Veces en las que las Deudas son cubiertas con los Activos Totales propios del Estado.

INTERPRETACIÓN DEL INDICADOR: Un nivel bajo de este indicador significará un nivel menor de endeudamiento, reflejando buena salud financiera del Estado.

VARIABLES DE LA FORMULA: Pasivos totales
Activos totales

UNIDAD DE MEDIDA DE LAS VARIABLES DE LA FÓRMULA: Pesos

FORMULA: Pasivos totales / Activos totales

UNIDAD DE MEDIDA DEL RESULTADO: Veces

FRECUENCIA DE MEDICIÓN: Anual

RANGO DE VALOR 0 - 2

PARAMETROS DE SEMAFORIZACIÓN
POSITIVO 0 - 0.50
ACEPTABLE 0.51 - 1
NO ACEPTABLE 1.1 - 2



SEGUIMIENTO DEL PROCESO DEL INDICADOR

AÑO 2022
PERÍODO ENERO - DICIEMBRE 2021
RESULTADO 0.16

COMENTARIOS

La información concerniente a los Pasivos Totales y Activos Totales, pueden consultarse en el Reporte Trimestral de los Estados de Situación Financiera del Poder Ejecutivo del Estado de Campeche, al 31 de Diciembre de 2021.

Ente Público: Poder Ejecutivo
Indicadores de Resultados
Del 01/01/2022 al 30/09/2022

INFORME DE RESULTADOS DEL INDICADOR

MISIÓN 2 Paz y Seguridad Ciudadana

RESUMEN DEL INDICADOR

NOMBRE DEL INDICADOR: Percepción de seguridad

DEFINICIÓN DEL INDICADOR: Proporciona información sobre el grado de percepción ciudadana en cuanto a las políticas y desempeño de autoridades en el combate a la delincuencia y la seguridad pública.

INTERPRETACIÓN DEL INDICADOR: A mayor valor del indicador significa que la seguridad pública en la Entidad va en aumento.

VARIABLES DE LA FORMULA: Población de 18 años y más que percibe como segura a la Entidad
Población de 18 años y más encuestada

UNIDAD DE MEDIDA DE LAS VARIABLES DE LA FÓRMULA: Población

FORMULA: $(\text{Población de 18 años y más que percibe como segura a la Entidad} / \text{Población de 18 años y más encuestada}) \times 100$

UNIDAD DE MEDIDA DEL RESULTADO: Porcentaje (%)

FRECUENCIA DE MEDICIÓN: Anual

RANGO DE VALOR 0 - 100

PARAMETROS DE SEMAFORIZACIÓN

POSITIVO	Mayor a 24.5	
ACEPTABLE	20- 24.5	
NO ACEPTABLE	Menor a 20	

SEGUIMIENTO DEL PROCESO DEL INDICADOR

AÑO	2022
PERÍODO	AÑO 2022
RESULTADO	44.4

COMENTARIOS

Instituto Nacional de Estadística y Geografía (INEGI). Encuesta Nacional de Victimización y Percepción sobre Seguridad Pública 2022, Septiembre 08, 2022; puede consultarse en:
<https://www.inegi.org.mx/programas/envipe/2022/>
<https://www.inegi.org.mx/programas/envipe/2022/#Tabulados>

Ente Público: Poder Ejecutivo
Indicadores de Resultados
Del 01/01/2022 al 30/09/2022

INFORME DE RESULTADOS DEL INDICADOR

MISIÓN 2 Paz y Seguridad Ciudadana

RESUMEN DEL INDICADOR

NOMBRE DEL INDICADOR: Porcentaje de Cifra negra

DEFINICIÓN DEL INDICADOR: Este indicador se refiere a los delitos no denunciados o que, a pesar de haber sido denunciados, no dieron inicio a una averiguación previa.

INTERPRETACIÓN DEL INDICADOR: A menor valor del indicador más será el número de delitos denunciados y llevados al inicio de una averiguación previa ante el Ministerio Público.

VARIABLES DE LA FORMULA: Número de delitos que no derivaron en averiguación previa
Número de delitos en el año

UNIDAD DE MEDIDA DE LAS VARIABLES DE LA FÓRMULA: Delito


FORMULA: $(\text{Número de delitos que no derivaron en averiguación previa} / \text{Número de delitos en el año}) \times 100$

UNIDAD DE MEDIDA DEL RESULTADO: Porcentaje (%)

FRECUENCIA DE MEDICIÓN: Anual

RANGO DE VALOR 1-100

PARAMETROS DE SEMAFORIZACIÓN

POSITIVO	Menor a 90	
ACEPTABLE	90 -92	
NO ACEPTABLE	Mayor a 92	


SEGUIMIENTO DEL PROCESO DEL INDICADOR

AÑO	2022
PERÍODO	AÑO 2022
RESULTADO	90.8

COMENTARIOS

Instituto Nacional de Estadística y Geografía (INEGI). Encuesta Nacional de Victimización y Percepción sobre Seguridad Pública 2022, Septiembre 08, 2022; puede consultarse en <https://www.inegi.org.mx/programas/envipe/2022/>
<https://www.inegi.org.mx/programas/envipe/2022/#Tabulados>


Jezrael Isaac Larracilla Pérez
Secretario de Administración y Finanzas


C.P. Alicia de Fátima Crisanty Villarino
Subsecretaria de Programación y Presupuesto



LEY GENERAL DE CONTABILIDAD
GUBERNAMENTAL
TÍTULO V: De la Transparencia y Difusión de la
Información Financiera



13. Norma para establecer la estructura de información de la relación de las cuentas bancarias productivas específicas que se presentan en la cuenta pública, en las cuales se depositen los recursos federales transferidos.

Entidad Federativa: Campeche		
Período del 1 de enero al 30 de septiembre de 2022.		
Ente Público: Poder Ejecutivo del Estado de Campeche		
Fondo, Programa o Convenio	Datos de la Cuenta Bancaria	
	Institución Bancaria	Número de Cuenta
RAMO GENERAL 33 - APORTACIONES FEDERALES PARA ENTIDADES FEDERATIVAS Y MUNICIPIOS PARA GASTO DE OPERACIÓN DEL FONDO DE APORTACIONES DE NÓMINA EDUCATIVA Y GASTO OPERATIVO (FONE) PARA EL EJERCICIO FISCAL 2022	BANCO NACIONAL DE MÉXICO, S. A.	70167085995
RAMO GENERAL 33 - APORTACIONES FEDERALES PARA ENTIDADES FEDERATIVAS Y MUNICIPIOS DEL FONDO DE APORTACIONES PARA LA INFRAESTRUCTURA SOCIAL PARA ENTIDADES (FISE) PARA EL EJERCICIO FISCAL 2022	BBVA MÉXICO, S. A.	00117805675
RAMO GENERAL 33 - APORTACIONES FEDERALES PARA ENTIDADES FEDERATIVAS Y MUNICIPIOS DEL FONDO DE APORTACIONES PARA LA INFRAESTRUCTURA SOCIAL MUNICIPAL Y DE LAS DEMARCACIONES TERRITORIALES DEL DISTRITO FEDERAL (FISMDF) PARA EL EJERCICIO FISCAL 2022	BBVA MÉXICO, S. A.	00117805799
RAMO GENERAL 33.- APORTACIONES FEDERALES PARA ENTIDADES FEDERATIVAS Y MUNICIPIOS DEL FONDO DE APORTACIONES PARA LA SEGURIDAD PÚBLICA DE LOS ESTADOS Y DEL DISTRITO FEDERAL (FASP) PARA EL EJERCICIO FISCAL 2022	BBVA MÉXICO, S. A.	00117805950
RAMO GENERAL 33- APORTACIONES FEDERALES PARA ENTIDADES FEDERATIVAS Y MUNICIPIOS DEL FONDO DE APORTACIONES PARA EL FORTALECIMIENTO DE LAS ENTIDADES FEDERATIVAS (FAFEF) PARA EL EJERCICIO FISCAL 2022	BBVA MÉXICO, S. A.	00117806264
RECURSOS PRESUPUESTARIOS FEDERALES ASIGNADOS AL COLEGIO DE BACHILLERES DEL ESTADO DE CAMPECHE (COBACAM), PARA EL EJERCICIO FISCAL 2022	BBVA MÉXICO, S. A.	00117919808
RECURSOS PRESUPUESTARIOS FEDERALES OTORGADOS POR LA COMISIÓN NACIONAL PARA PREVENIR Y ERRADICAR LA VIOLENCIA CONTRA LAS MUJERES (CONAVIM), PROYECTO AVGM/CAM/AC2/IMEC/39, ACCIONES DE COADYUVANCIA PARA LAS DECLARATORIAS DE ALERTA DE VIOLENCIA DE GÉNERO CONTRA LAS MUJERES EN ESTADOS Y MUNICIPIOS PARA EL EJERCICIO FISCAL 2022	BBVA MÉXICO, S. A.	00118280908
PROGRAMA "SUBSIDIO COMISIÓN NACIONAL DE BÚSQUEDA 2022 - RECURSOS FEDERALES"	BBVA MÉXICO, S. A.	00118288747
RECURSOS PRESUPUESTARIOS FEDERALES DEL PROGRAMA DE APOYO A LAS INSTITUCIONES ESTATALES DE CULTURAS AIEC, PARA EL EJERCICIO FISCAL 2022	BBVA MÉXICO, S. A.	00118613656
RECURSOS PRESUPUESTARIOS FEDERALES DEL PROGRAMA DE ATENCIÓN A PERSONAS CON DISCAPACIDAD PARA EL PROYECTO: EQUIPAMIENTO DE 9 UNIDADES BÁSICAS DE REHABILITACIÓN DE MUNICIPIOS DE ALTA MARGINACIÓN DEL ESTADO DE CAMPECHE PARA EL EJERCICIO FISCAL 2022	BBVA MÉXICO, S. A.	00118708614



**LEY GENERAL DE CONTABILIDAD
GUBERNAMENTAL**
TÍTULO V: De la Transparencia y Difusión de la
Información Financiera



13. Norma para establecer la estructura de información de la relación de las cuentas bancarias productivas específicas que se presentan en la cuenta pública, en las cuales se depositen los recursos federales transferidos.

Entidad Federativa: Campeche Período del 1 de enero al 30 de septiembre de 2022. Ente Público: Poder Ejecutivo del Estado de Campeche		
Fondo, Programa o Convenio	Datos de la Cuenta Bancaria	
	Institución Bancaria	Número de Cuenta
RAMO GENERAL 33 - APORTACIONES FEDERALES PARA ENTIDADES FEDERATIVAS Y MUNICIPIOS DEL FONDO DE APORTACIONES PARA EL FORTALECIMIENTO DE LOS MUNICIPIOS Y DE LAS DEMARCACIONES TERRITORIALES DEL D.F. (FORTAMUN) PARA EL EJERCICIO FISCAL 2022	BANCO SANTANDER (MÉXICO), S. A.	18000198016
RAMO GENERAL 33 - APORTACIONES FEDERALES PARA ENTIDADES FEDERATIVAS Y MUNICIPIOS DEL FONDO DE APORTACIONES PARA LA EDUCACIÓN TECNOLÓGICA Y DE ADULTOS (FAETA-CONALEP E INEA) PARA EL EJERCICIO FISCAL 2022	BANCO SANTANDER (MÉXICO), S. A.	18000198047
RECURSOS PRESUPUESTARIOS FEDERALES DEL CONVENIO ESPECÍFICO PARA EL FORTALECIMIENTO DE ACCIONES DE SALUD PÚBLICA EN LAS ENTIDADES FEDERATIVAS (AFASPE), PARA EL EJERCICIO FISCAL 2022	BANCO SANTANDER (MÉXICO), S. A.	18000198368
RECURSOS PRESUPUESTARIOS FEDERALES ASIGNADOS A TRAVÉS DEL CONVENIO DE APOYO FINANCIERO PARA EL SUBSIDIO FEDERAL ORDINARIO QUE SE OTORGA A LA UNIVERSIDAD AUTÓNOMA DEL CARMEN (UNACAR), PARA EL EJERCICIO FISCAL 2022	BANCO SANTANDER (MÉXICO), S. A.	18000203113
RECURSOS PRESUPUESTARIOS FEDERALES U006 ASIGNADOS A TRAVÉS DEL CONVENIO DE APOYO FINANCIERO PARA EL SUBSIDIO FEDERAL ORDINARIO QUE SE OTORGA A LA UNIVERSIDAD AUTÓNOMA DE CAMPECHE (UACAM), PARA EL EJERCICIO FISCAL 2022	BANCO SANTANDER (MÉXICO), S. A.	18000217278
RECURSOS PRESUPUESTARIOS FEDERALES ASIGNADOS A TRAVÉS DEL CONVENIO DE APOYO FINANCIERO PARA EL SUBSIDIO OTORGADO A LAS UNIVERSIDADES TECNOLÓGICAS, SUBSIDIOS A ORGANISMOS DESCENTRALIZADOS ESTATALES (U006) PARA EL EJERCICIO FISCAL 2022	BANCO SANTANDER (MÉXICO), S. A.	18000219279
RECURSOS PRESUPUESTARIOS FEDERALES U006 ASIGNADOS A TRAVÉS DEL CONVENIO DE APOYO FINANCIERO PARA EL SUBSIDIO FEDERAL ORDINARIO QUE SE OTORGA AL INSTITUTO CAMPECHANO, PARA EL EJERCICIO FISCAL 2022	BANCO SANTANDER (MÉXICO), S. A.	18000219646
PROGRAMA DE FORTALECIMIENTO A LA TRANSVERSALIDAD DE LA PERSPECTIVA DE GÉNERO (PFTPG) PARA EL EJERCICIO FISCAL 2022	BANCO SANTANDER (MÉXICO), S. A.	18000221101
RECURSOS PRESUPUESTARIOS FEDERALES ASIGNADOS A TRAVÉS DEL CONVENIO DE COORDINACIÓN PARA LA INTEGRACIÓN DE BRIGADAS RURALES DE MANEJO DEL FUEGO DEL PROGRAMA APOYOS PARA EL DESARROLLO FORESTAL SUSTENTABLE PARA EL EJERCICIO FISCAL 2022	BANCO SANTANDER (MÉXICO), S. A.	18000223758
RECURSOS PRESUPUESTARIOS FEDERALES DEL PROGRAMA DE REGISTRO E IDENTIFICACIÓN DE POBLACIÓN: FORTALECIMIENTO DEL REGISTRO CIVIL PARA EL EJERCICIO FISCAL 2022	BANCO SANTANDER (MÉXICO), S. A.	18000224523
RECURSOS DE PROVISIONES PARA LA ARMONIZACIÓN CONTABLE DEL PRESUPUESTO DE EGRESOS DE LA FEDERACIÓN PARA EL EJERCICIO FISCAL 2022	BANCO SANTANDER (MÉXICO), S. A.	18000225378



LEY GENERAL DE CONTABILIDAD
GUBERNAMENTAL
TÍTULO V: De la Transparencia y Difusión de la
Información Financiera



13. Norma para establecer la estructura de información de la relación de las cuentas bancarias productivas específicas que se presentan en la cuenta pública, en las cuales se depositen los recursos federales transferidos.

Entidad Federativa: Campeche Período del 1 de enero al 30 de septiembre de 2022. Ente Público: Poder Ejecutivo del Estado de Campeche		
Fondo, Programa o Convenio	Datos de la Cuenta Bancaria	
	Institución Bancaria	Número de Cuenta
RECURSOS FEDERALES DEL PROGRAMA DE AGUA POTABLE, DRENAJE Y TRATAMIENTO (PROAGUA) PARA EL EJERCICIO FISCAL 2022	BANCO SANTANDER (MÉXICO), S. A.	18000225762
RECURSOS FEDERALES DEL PROGRAMA PRESUPUESTARIO S200 "FORTALECIMIENTO A LA ATENCIÓN MÉDICA" EJERCICIO FISCAL 2022 (PFAM)	BANCO SANTANDER (MÉXICO), S. A.	18000228829
RECURSOS PRESUPUESTARIOS DEL CONVENIO PM-E023-2022-CAMPECHE, PROGRAMA E023 "ATENCIÓN A LA SALUD" PARA EL EJERCICIO FISCAL 2022	BANCO SANTANDER (MÉXICO), S. A.	18000229656
RECURSOS PRESUPUESTARIOS ASIGNADOS A TRAVÉS DEL CONVENIO DE APOYO FINANCIERO CORRESPONDIENTE A LOS RECURSOS PÚBLICOS FEDERALES EXTRAORDINARIOS NO REGULARIZABLE QUE SE OTORGA A LA UNIVERSIDAD AUTÓNOMA DE CAMPECHE (UACAM), PARA EL EJERCICIO FISCAL 2022	BANCO SANTANDER (MÉXICO), S. A.	18000230073
CONVENIO ESPECIFICO EN MATERIA DE TRANSPARENCIA DE RECURSOS FEDERALES CON EL CARÁCTER DE SUBSIDIOS QUE CELEBRAN EL EJECUTIVO FEDERAL POR CONDUCTO DE LA SECRETARIA DE SALUD A TRAVÉS DE LA COMISIÓN FEDERAL PARA PROTECCIÓN CONTRA RIESGOS SANITARIOS (COFEPRIS) Y EL ESTADO DE CAMPECHE PARA EL EJERCICIO FISCAL 2022.	BANCO SANTANDER (MÉXICO), S. A.	18000231568
RECURSOS PRESUPUESTARIOS DEL CONVENIO PM-E023-2022-2- CAMPECHE, PROGRAMA E023 "ATENCIÓN A LA SALUD" PARA EL EJERCICIO FISCAL 2022	BANCO SANTANDER (MÉXICO), S. A.	18000232867
DERECHO POR ACCESO A MUSEOS, MONUMENTOS Y ZONAS ARQUEOLÓGICAS	HSBC MÉXICO, S. A.	04043346279
RAMO GENERAL 33 - APORTACIONES FEDERALES PARA ENTIDADES FEDERATIVAS Y MUNICIPIOS PARA EL FONDO DE APORTACIONES MÚLTIPLES (FAM-AS), QUE SE DISTRIBUYE PARA EROGACIONES DE: ASISTENCIA SOCIAL PARA EL EJERCICIO FISCAL 2022	HSBC MÉXICO, S. A.	04066759887
RAMO GENERAL 33 - FONDO DE APORTACIONES FEDERALES PARA ENTIDADES FEDERATIVAS Y MUNICIPIOS PARA EL FONDO DE APORTACIONES MÚLTIPLES (FAM), QUE SE DISTRIBUYE PARA EROGACIONES DE: INFRAESTRUCTURA EDUCATIVA BÁSICA, INFRAESTRUCTURA EDUCATIVA MEDIA SUPERIOR E INFRAESTRUCTURA EDUCATIVA SUPERIOR (FAM-IEB-IEMS-IES) PARA EL EJERCICIO FISCAL 2022	HSBC MÉXICO, S. A.	04066759895
RECURSOS PRESUPUESTARIOS FEDERALES ASIGNADOS AL INSTITUTO DE CAPACITACIÓN PARA EL TRABAJO DEL ESTADO DE CAMPECHE (ICATCAM) PARA EL EJERCICIO FISCAL 2022	HSBC MÉXICO, S. A.	04066760075
RECURSOS PRESUPUESTARIOS FEDERALES DEL PROGRAMA E025 "PREVENCIÓN Y TRATAMIENTO DE LAS ADICCIONES" PARA EL EJERCICIO FISCAL 2022	HSBC MÉXICO, S. A.	04067108357
FORTALECIMIENTO PARA LA ATENCIÓN DE NNA MIGRANTES EN EL MUNICIPIO DE CAMPECHE, DEL ESTADO DE CAMPECHE, PARA EL EJERCICIO FISCAL 2022	HSBC MÉXICO, S. A.	04067108365



LEY GENERAL DE CONTABILIDAD
GUBERNAMENTAL
TÍTULO V: De la Transparencia y Difusión de la
Información Financiera



13. Norma para establecer la estructura de información de la relación de las cuentas bancarias productivas específicas que se presentan en la cuenta pública, en las cuales se depositen los recursos federales transferidos.

Entidad Federativa: Campeche		
Período del 1 de enero al 30 de septiembre de 2022.		
Ente Público: Poder Ejecutivo del Estado de Campeche		
Fondo, Programa o Convenio	Datos de la Cuenta Bancaria	
	Institución Bancaria	Número de Cuenta
RECURSOS PRESUPUESTARIOS FEDERALES DEL PROGRAMA S270 PROGRAMA NACIONAL DE INGLES (PRONI), PARA EL EJERCICIO FISCAL 2022	HSBC MÉXICO, S. A.	04067443853
RECURSOS PRESUPUESTARIOS FEDERALES DEL PROGRAMA S295 PROGRAMA FORTALECIMIENTO DE LOS SERVICIOS DE EDUCACIÓN ESPECIAL (PFSEE), PARA EL EJERCICIO FISCAL 2022	HSBC MÉXICO, S. A.	04067443861
RECURSOS DEL FONDO PARA EL BIENESTAR Y AVANCE DE LAS MUJERES (FOBAM) DEL INSTITUTO NACIONAL DE LAS MUJERES (INMUJERES) PARA EL EJERCICIO FISCAL 2022; DESTINADO AL PROYECTO DENOMINADO "CAMPECHE EN ACCIÓN PARA ERRADICAR EL EMBARAZO INFANTIL, DISMINUIR EL EMBARAZO EN ADOLESCENTES E IMPULSAR LA CONSTRUCCIÓN DE ENTORNOS SEGUROS Y EN PAZ PARA MUJERES, NIÑAS Y ADOLESCENTES"	HSBC MÉXICO, S. A.	04067444216
RECURSOS PRESUPUESTARIOS FEDERALES DEL PROGRAMA DE APOYO A LA INFRAESTRUCTURA HIDROAGRÍCOLA (S217) PARA EL EJERCICIO FISCAL 2022; SUBPROGRAMA DE REHABILITACIÓN, TECNIFICACIÓN Y EQUIPAMIENTO DE UNIDADES DE RIEGO, COMPONENTE PARA LA REHABILITACIÓN, TECNIFICACIÓN Y EQUIPAMIENTO DE UNIDADES DE RIEGO	HSBC MÉXICO, S. A.	04067444489
RECURSOS PRESUPUESTARIOS FEDERALES DEL PROGRAMA DE APOYO A LA INFRAESTRUCTURA HIDROAGRÍCOLA (S217) PARA EL EJERCICIO FISCAL 2022; SUBPROGRAMA DE REHABILITACIÓN, TECNIFICACIÓN Y EQUIPAMIENTO DE UNIDADES DE RIEGO, COMPONENTE PARA LA ORGANIZACIÓN Y FORTALECIMIENTO DE UNIDADES DE RIEGO.	HSBC MÉXICO, S. A.	04067444497
RECURSOS PRESUPUESTARIOS FEDERALES DEL PROGRAMA DE APOYO A LA INFRAESTRUCTURA HIDROAGRÍCOLA (S217) PARA EL EJERCICIO FISCAL 2022; SUBPROGRAMA DE REHABILITACIÓN, TECNIFICACIÓN Y EQUIPAMIENTO DE DISTRITOS DE TEMPORAL TECNIFICADO, COMPONENTE PARA LA INFRAESTRUCTURA DE RIEGO SUPLEMENTARIO.	HSBC MÉXICO, S. A.	04067444505
RECURSOS PRESUPUESTARIOS FEDERALES DEL PROGRAMA DE APOYO A LA INFRAESTRUCTURA HIDROAGRÍCOLA (S217) PARA EL EJERCICIO FISCAL 2022; SUBPROGRAMA DE REHABILITACIÓN, TECNIFICACIÓN Y EQUIPAMIENTO DE DISTRITOS DE TEMPORAL TECNIFICADO, COMPONENTE PARA LA REHABILITACIÓN, TECNIFICACIÓN Y EQUIPAMIENTO DE DISTRITOS DE TEMPORAL TECNIFICADO.	HSBC MÉXICO, S. A.	04067444513
FONDO PARA ENTIDADES FEDERATIVAS Y MUNICIPIOS PRODUCTORES DE HIDROCARBUROS DEL EJERCICIO FISCAL 2021	BANCO MERCANTIL DEL NORTE, S. A.	01134319532
RAMO GENERAL 33- APORTACIONES FEDERALES PARA ENTIDADES FEDERATIVAS Y MUNICIPIOS DEL FONDO DE APORTACIONES PARA LOS SERVICIOS DE SALUD (FASSA) PARA EL EJERCICIO FISCAL 2022	BANCO MERCANTIL DEL NORTE, S. A.	01148023087



LEY GENERAL DE CONTABILIDAD
GUBERNAMENTAL
TÍTULO V: De la Transparencia y Difusión de la
Información Financiera



13. Norma para establecer la estructura de información de la relación de las cuentas bancarias productivas específicas que se presentan en la cuenta pública, en las cuales se depositen los recursos federales transferidos.

Entidad Federativa: Campeche Período del 1 de enero al 30 de septiembre de 2022. Ente Público: Poder Ejecutivo del Estado de Campeche		
Fondo, Programa o Convenio	Datos de la Cuenta Bancaria	
	Institución Bancaria	Número de Cuenta
RECURSOS DEL PROGRAMA TELEBACHILLERATO COMUNITARIO PARA EL EJERCICIO FISCAL 2022	BANCO MERCANTIL DEL NORTE, S. A.	01158281046
RECURSOS PRESUPUESTARIOS FEDERALES DEL PROGRAMA PARA LA EXPANSIÓN EN LA EDUCACIÓN INICIAL (PEEI) PARA EL EJERCICIO FISCAL 2022	BANCO MERCANTIL DEL NORTE, S. A.	01158281176
RECURSOS FEDERALES DEL PROGRAMA S300 FORTALECIMIENTO A LA EXCELENCIA EDUCATIVA PARA EL EJERCICIO FISCAL 2022	BANCO MERCANTIL DEL NORTE, S. A.	01158281185
RECURSOS PRESUPUESTARIOS FEDERALES DEL PROGRAMA PARA EL DESARROLLO PROFESIONAL DOCENTE PARA LA EDUCACIÓN BÁSICA (PRODEP) PARA EL EJERCICIO FISCAL 2022	BANCO MERCANTIL DEL NORTE, S. A.	01158281194
FONDO PARA ENTIDADES FEDERATIVAS Y MUNICIPIOS PRODUCTORES DE HIDROCARBUROS PARA EL EJERCICIO FISCAL 2022	BANCO MERCANTIL DEL NORTE, S. A.	01158281206
RECURSOS PRESUPUESTARIOS FEDERALES DEL INSABI PRESTACIÓN GRATUITA DE SERVICIOS DE SALUD, MEDICAMENTOS Y DEMÁS INSUMOS ASOCIADOS 2022	BANCO MERCANTIL DEL NORTE, S. A.	01170518342
RECURSOS PRESUPUESTARIOS FEDERALES DEL PROGRAMA S268 "APOYOS A LA CULTURA" EN LA VERTIENTE APOYO A LAS CIUDADES MEXICANAS PATRIMONIO MUNDIAL (ACMPM), DESTINADOS AL PROYECTO: PLAN DE MANEJO DEL CENTRO HISTÓRICO DE LA CIUDAD DE CAMPECHE PARA EL EJERCICIO FISCAL 2022	BANCO MERCANTIL DEL NORTE, S. A.	01170518445
RECURSOS DEL PROGRAMA ANUAL "FORTALECIMIENTO DE LA PREVENCIÓN Y ATENCIÓN DE LA VIOLENCIA CONTRA LAS MUJERES EN EL ESTADO DE CAMPECHE" PAIMEF 2022	BANCO AZTECA, S. A.	00100629923
RECURSOS PRESUPUESTARIOS FEDERALES ASIGNADOS AL COLEGIO DE ESTUDIOS CIENTÍFICOS Y TECNOLÓGICOS DEL ESTADO DE CAMPECHE (CECYTEC) PARA EL EJERCICIO FISCAL 2022	BANCO AZTECA, S. A.	00164791026

NOTA: BBVA BANCOMER, S.A. CAMBIO SU RAZÓN SOCIAL A BBVA MÉXICO, S.A. DE ACUERDO AL COMUNICADO DEL DIARIO OFICIAL DE LA FEDERACIÓN DE FECHA 18/11/2021


Elaboró


Julia Raquel Uc Balam
Directora de Egresos

Revisó


José Gerardo Olvera Rivas
Tesorero de la Secretaría de Administración y Finanzas

Autorizó


Jezrael Isaac Larracilla Pérez
Secretario de Administración y Finanzas



PODER EJECUTIVO DEL ESTADO DE CAMPECHE
Clasificación Económica de los Ingresos, de los Gastos y del Financiamiento
Del 1 de enero al 30 de septiembre de 2022
(Pesos)



Código	Concepto	Importe
1	INGRESOS	
1.1	INGRESOS CORRIENTES	18,195,890,143.88
1.1.1	Impuestos	1,592,887,501.00
1.1.1.1	Impuestos sobre el ingreso, las utilidades y las ganancias de capital	21,515,780.00
1.1.1.1.1	De personas físicas	1,372,155.00
1.1.1.1.2	De empresas y otras corporaciones (personas morales)	20,143,625.00
1.1.1.1.3	No clasificables	0.00
1.1.1.2	Impuestos sobre nómina y la fuerza de trabajo	1,088,090,559.00
1.1.1.3	Impuestos sobre la propiedad	0.00
1.1.1.4	Impuestos sobre los bienes y servicios	115,852,631.00
1.1.1.5	Impuestos sobre el comercio y las transacciones internacionales/comercio exterior	0.00
1.1.1.6	Impuestos ecológicos	0.00
1.1.1.7	Impuesto a los rendimientos petroleros	0.00
1.1.1.8	Otros impuestos	360,640,727.00
1.1.1.9	Accesorios	6,787,804.00
1.1.2	Contribuciones a la Seguridad Social	0.00
1.1.2.1	Contribuciones de los empleados	0.00
1.1.2.2	Contribuciones de los empleadores	0.00
1.1.2.3	Contribuciones de los trabajadores por cuenta propia o no empleados	0.00
1.1.2.4	Contribuciones no clasificables	0.00
1.1.3	Contribuciones de Mejoras	0.00
1.1.4	Derechos y Productos y Aprovechamientos Corrientes	649,300,075.02
1.1.4.1	Derechos no incluidos en otros conceptos	449,944,807.68
1.1.4.2	Productos corrientes no incluidos en otros conceptos	144,425,632.44
1.1.4.3	Aprovechamientos corrientes no incluidos en otros conceptos	54,929,634.90
1.1.5	Rentas de la Propiedad	0.00
1.1.5.1	Intereses	0.00
1.1.5.1.1	Internos	0.00
1.1.5.1.2	Externos	0.00
1.1.5.2	Dividendos y retiros de las cuasisociedades	0.00
1.1.5.3	Arrendamientos de tierras y terrenos	0.00
1.1.5.4	Otros	0.00
1.1.6	Ventas de Bienes y Servicios de Entidades del Gobierno General/Ingreso de Explotación de Entidades Empresariales	0.00
1.1.6.1	Ventas de establecimientos no de mercado	0.00
1.1.6.2	Ventas de establecimientos de mercado	0.00
1.1.6.3	Derechos administrativos	0.00
1.1.7	Subsidios y Subvenciones Recibidos por Entidades Empresariales Públicas	0.00
1.1.7.1	Subsidios y Subvenciones recibidos por entidades empresariales públicas no financieras	0.00
1.1.7.2	Subsidios y Subvenciones recibidos por entidades empresariales públicas financieras	0.00
1.1.8	Transferencias, Asignaciones y Donativos Corrientes Recibidos	8,907,248,414.62
1.1.8.1	Del sector privado	0.00
1.1.8.2	Del sector público	8,907,248,414.62
1.1.8.2.1	De la Federación	0.00
1.1.8.2.2	De Entidades Federativas	8,907,248,414.62
1.1.8.2.3	De Municipios	0.00
1.1.8.3	Del sector externo	0.00
1.1.8.3.1	De gobiernos extranjeros	0.00
1.1.8.3.2	De organismos internacionales	0.00
1.1.8.3.3	Del sector privado externo	0.00
1.1.9	Participaciones	7,046,454,153.24



PODER EJECUTIVO DEL ESTADO DE CAMPECHE
Clasificación Económica de los Ingresos, de los Gastos y del Financiamiento
Del 1 de enero al 30 de septiembre de 2022
(Pesos)



Código	Concepto	Importe
1.2	INGRESOS CAPITAL	0.00
1.2.1	Venta (Disposición) de Activos	0.00
1.2.1.1	Venta de activos fijos	0.00
1.2.1.2	Venta de objetos de valor	0.00
1.2.1.3	Venta de activos no producidos	0.00
1.2.2	Disminución de Existencias	0.00
1.2.2.1	Materiales y suministros	0.00
1.2.2.2	Materias Primas	0.00
1.2.2.3	Trabajos en curso	0.00
1.2.2.4	Bienes terminados	0.00
1.2.2.5	Bienes para venta	0.00
1.2.2.6	Bienes en tránsito	0.00
1.2.2.7	Existencia de material de seguridad y defensa	0.00
1.2.3	Incremento de la Depreciación, Amortización, Estimaciones y Provisiones Acumuladas	0.00
1.2.3.1	Depreciación y amortización	0.00
1.2.3.2	Estimaciones por deterioro de inventarios	0.00
1.2.3.3	Otras estimaciones por pérdida o deterioro	0.00
1.2.3.4	Provisiones	0.00
1.2.4	Transferencias, Asignaciones y Donativos de Capital Recibidos	0.00
1.2.4.1	Del sector privado	0.00
1.2.4.2	Del sector público	0.00
1.2.4.2.1	De la Federación	0.00
1.2.4.2.2	De Entidades Federativas	0.00
1.2.4.2.3	De Municipios	0.00
1.2.4.3	Del sector externo	0.00
1.2.4.3.1	De gobiernos extranjeros	0.00
1.2.4.3.2	De organismos internacionales	0.00
1.2.4.3.3	Del sector privado externo	0.00
1.2.5	Recuperación de Inversiones Financieras Realizadas con Fines De Política	0.00
1.2.5.1	Venta de Acciones y participaciones de capital adquiridas con fines de política	0.00
1.2.5.2	Valores representativos de deuda adquiridos con fines de política	0.00
1.2.5.3	Venta de obligaciones negociables adquiridas con fines de política	0.00
1.2.5.4	Recuperación de préstamos realizados con fines de política	0.00
TOTAL DE INGRESOS		18,195,890,143.88
2	GASTOS	
2.1	GASTOS CORRIENTES	15,660,414,663.85
2.1.1	Gastos de Consumo de los Entes del Gobierno General/Gastos de Explotación de las Entidades Empresariales	5,542,922,390.93
2.1.1.1	Remuneraciones	4,892,343,103.25
2.1.1.2	Compra de bienes y servicios	650,579,287.68
2.1.1.3	Variación de existencias (Disminución (+) Incremento (-))	0.00
2.1.1.4	Depreciación y amortización	0.00
2.1.1.5	Estimaciones por deterioro de inventarios	0.00
2.1.1.6	Impuestos sobre los productos, la producción y las importaciones de las entidades empresariales	0.00
2.1.2	Prestaciones de la Seguridad Social	0.00
2.1.3	Gastos de la Propiedad	160,535,208.85
2.1.3.1	Intereses	158,176,782.03
2.1.3.1.1	Intereses de la deuda interna	158,176,782.03
2.1.3.1.2	Intereses de la deuda externa	0.00



PODER EJECUTIVO DEL ESTADO DE CAMPECHE
Clasificación Económica de los Ingresos, de los Gastos y del Financiamiento
Del 1 de enero al 30 de septiembre de 2022
(Pesos)



Código	Concepto	Importe
2.1.3.2	Gastos de la propiedad distintos de intereses	2,358,426.82
2.1.3.2.1	Dividendos y retiros de las cuasiosociedades	0.00
2.1.3.2.2	Arrendamientos de tierras y terrenos	0.00
2.1.4	Subsidios y Subvenciones a Empresas	0.00
2.1.4.1	A entidades empresariales del sector privado	0.00
2.1.4.1.1	A entidades empresariales no financieras	0.00
2.1.4.1.2	A entidades empresariales financieras	0.00
2.1.4.2	A entidades empresariales del sector público	0.00
2.1.4.2.1	A entidades empresariales no financieras	0.00
2.1.4.2.2	A entidades empresariales financieras	0.00
2.1.5	Transferencias, Asignaciones y Donativos Corrientes Otorgados	6,209,488,976.88
2.1.5.1	Al sector privado	172,579,382.59
2.1.5.2	Al sector público	6,036,909,594.29
2.1.5.2.1	A la Federación	6,036,909,594.29
2.1.5.2.2	A las Entidades Federativas	0.00
2.1.5.2.3	A los Municipios	0.00
2.1.5.3	Al sector externo	0.00
2.1.5.3.1	A gobiernos extranjeros	0.00
2.1.5.3.2	A organismos internacionales	0.00
2.1.5.3.3	Al sector privado externo	0.00
2.1.6	Impuesto Sobre los Ingresos, la Riqueza y Otros a las Entidades Empresariales Públicas	0.00
2.1.7	Participaciones	3,747,468,087.19
2.1.8	Provisiones y Otras Estimaciones	0.00
2.1.8.1	Provisiones a corto plazo	0.00
2.1.8.2	Provisiones a largo plazo	0.00
2.1.8.3	Estimaciones por pérdida o deterioro a corto plazo	0.00
2.1.8.4	Estimaciones por pérdida o deterioro a largo plazo	0.00
2.2	GASTOS DE CAPITAL	222,131,810.87
2.2.1	Construcciones en Proceso (1)	145,900,916.29
2.2.2	Activos Fijos (Formación bruta de capital fijo)	72,600,003.40
2.2.2.1	Viviendas, Edificios y Estructuras	0.00
2.2.2.1.1	Viviendas	0.00
2.2.2.1.2	Edificios no residenciales	0.00
2.2.2.1.3	Otras estructuras	0.00
2.2.2.2	Maquinaria y Equipo	62,345,881.55
2.2.2.2.1	Equipo de transporte	25,169,571.95
2.2.2.2.2	Equipo de tecnología de la información y comunicaciones	4,159,913.29
2.2.2.2.3	Otra maquinaria y equipo	33,016,396.31
2.2.2.3	Equipo de Defensa y Seguridad	9,726,624.65
2.2.2.4	Activos Biológicos Cultivados	0.00
2.2.2.4.1	Ganado para cría, leche, tiro, etc. que dan productos recurrentes	0.00
2.2.2.4.2	Arboles, cultivos y otras plantaciones que dan productos recurrentes	0.00
2.2.2.5	Activos Fijos Intangibles	527,497.20
2.2.2.5.1	Investigación y desarrollo	0.00
2.2.2.5.2	Exploración y evaluación minera	0.00
2.2.2.5.3	Programas de informática y bases de datos	527,497.20
2.2.2.5.4	Originales para esparcimiento, literarios o artísticos	0.00
2.2.2.5.5	Otros activos fijos intangibles	0.00
2.2.3	Incremento de Existencias	3,630,891.18
2.2.3.1	Materiales y suministros	0.00
2.2.3.2	Materias primas	0.00
2.2.3.3	Trabajos en curso	0.00
2.2.3.4	Bienes terminados	0.00
2.2.3.5	Bienes para venta	0.00



PODER EJECUTIVO DEL ESTADO DE CAMPECHE
Clasificación Económica de los Ingresos, de los Gastos y del Financiamiento
Del 1 de enero al 30 de septiembre de 2022
(Pesos)



CAMPECHE
GOBIERNO DE TODOS

Código	Concepto	Importe
2.2.3.6	Bienes en tránsito	0.00
2.2.3.7	Existencias de materiales de seguridad y defensa	3,630,891.18
2.2.4	Objetos de Valor	0.00
2.2.4.1	Metales y piedras preciosas	0.00
2.2.4.2	Antigüedades y otros objetos de arte	0.00
2.2.4.3	Otros objetos de valor	0.00
2.2.5	Activos no Producidos	0.00
2.2.5.1	Activos tangibles no producidos de origen natural	0.00
2.2.5.1.1	Tierras y Terrenos	0.00
2.2.5.1.2	Recursos minerales y energéticos	0.00
2.2.5.1.3	Recursos biológicos no cultivados	0.00
2.2.5.1.4	Recursos hídricos	0.00
2.2.5.1.5	Otros activos de origen natural	0.00
2.2.5.2	Activos intangibles no producidos	0.00
2.2.5.2.1	Derechos patentados	0.00
2.2.5.2.2	Arrendamientos operativos comerciales	0.00
2.2.5.2.3	Fondos de comercio adquiridos	0.00
2.2.5.2.4	Otros activos intangibles no producidos	0.00
2.2.6	Transferencias, Asignaciones y Donativos de Capital Otorgados	0.00
2.2.6.1	Al sector privado	0.00
2.2.6.2	Al sector público	0.00
2.2.6.2.1	A la Federación	0.00
2.2.6.2.2	A Entidades Federativas	0.00
2.2.6.2.3	A Municipios	0.00
2.2.6.3	Al sector externo	0.00
2.2.6.3.1	A gobiernos extranjeros	0.00
2.2.6.3.2	A organismos internacionales	0.00
2.2.6.3.3	Al sector privado externo	0.00
2.2.7	Inversión Financiera con Fines de Política Económica	0.00
2.2.7.1	Acciones y participaciones de capital	0.00
2.2.7.2	Valores representativos de deuda adquiridos con fines de política económica	0.00
2.2.7.3	Obligaciones negociables adquiridas con fines de política económica	0.00
2.2.7.4	Concesión de Préstamos	0.00
TOTAL DEL GASTO		15,882,546,474.72
Menos	TOTAL DEL GASTO	
	Participaciones, Intereses y Otros Gastos de la Deuda =	3,908,003,296.04
	TOTAL DEL GASTO PROGRAMABLE	11,974,543,178.68
(1) Nota: En el rubro de "Construcciones en Proceso", se incluye el monto de los gastos incurridos en los Capítulos del COG que se describen a continuación y que fueron especificados como correspondientes al Tipo de Gasto 2 (de Capital):		
Materiales y Suministros		COG 2000 Tipo de Gasto 2
Servicios Generales		COG 3000 Tipo de Gasto 2
3	FINANCIAMIENTO	
3.1	FUENTES FINANCIERAS	
3.1.1	Disminución de Activos Financieros	0.00
3.1.1.1	Disminución de Activos Financieros Corrientes (Circulantes)	0.00
3.1.1.1.1	Disminución de caja y bancos (efectivos y equivalentes)	0.00
3.1.1.1.2	Disminución de inversiones financieras de corto plazo (derechos a recibir efectivo o equivalentes)	0.00
3.1.1.1.3	Disminución de cuentas por cobrar	0.00
3.1.1.1.4	Disminución de documentos por cobrar	0.00
3.1.1.1.5	Recuperación de préstamos otorgados de corto plazo	0.00



PODER EJECUTIVO DEL ESTADO DE CAMPECHE
Clasificación Económica de los Ingresos, de los Gastos y del Financiamiento
Del 1 de enero al 30 de septiembre de 2022
(Pesos)



Código	Concepto	Importe
3.1.1.1.6	Disminución de otros activos financieros corrientes	0.00
3.1.1.2	Disminución de Activos Financieros No Corrientes	0.00
3.1.1.2.1	Recuperación de inversiones financieras de largo plazo con fines de liquidez	0.00
3.1.1.2.1.1	Venta de acciones y participaciones de capital	0.00
3.1.1.2.1.2	Venta de títulos y valores representativos de deuda	0.00
3.1.1.2.1.3	Venta de obligaciones negociables	0.00
3.1.1.2.1.4	Recuperación de préstamos	0.00
3.1.1.2.2	Disminución de otros activos financieros no corrientes	0.00
3.1.2	Incremento de pasivos	2,474,317,631.95
3.1.2.1	Incremento de Pasivos Corrientes	309,326,309.92
3.1.2.1.1	Incremento de cuentas por pagar	106,014,561.81
3.1.2.1.2	Incremento de documentos por pagar	0.00
3.1.2.1.3	Conversión de la deuda pública a largo plazo en porción circulante	55,216,726.47
3.1.2.1.3.1	Conversión de títulos y valores de largo plazo en corto plazo	0.00
3.1.2.1.3.1.1	Porción de corto plazo de títulos y valores de la deuda pública interna de L.P.	0.00
3.1.2.1.3.1.2	Porción de corto plazo de títulos y valores de la deuda pública externa de L.P.	0.00
3.1.2.1.3.2	Conversión de préstamos de largo plazo en corto plazo	55,216,726.47
3.1.2.1.3.2.1	Porción a corto plazo de préstamos de la deuda pública interna de L.P.	55,216,726.47
3.1.2.1.3.2.2	Porción a corto plazo de préstamos de la deuda pública externa de L.P.	0.00
3.1.2.1.4	Incremento de otros pasivos de corto plazo	148,095,021.64
3.1.2.2	Incremento de Pasivos No Corrientes	2,164,991,322.03
3.1.2.2.1	Incremento de cuentas por pagar a largo plazo	0.00
3.1.2.2.2	Incremento de documentos por pagar a largo plazo	0.00
3.1.2.2.3	Colocación de títulos y valores a largo plazo	0.00
3.1.2.2.3.1	Colocación de títulos y valores de la deuda pública interna	0.00
3.1.2.2.3.2	Colocación de títulos y valores de la deuda pública externa	0.00
3.1.2.2.4	Obtención de préstamos de la deuda pública a largo plazo	2,164,991,322.03
3.1.2.2.4.1	Obtención de préstamos internos	2,164,991,322.03
3.1.2.2.4.2	Obtención de préstamos externos	0.00
3.1.2.2.5	Incremento de otros pasivos de largo plazo	0.00
3.1.3	Incremento del Patrimonio	0.00
	TOTAL FUENTES FINANCIERAS	2,474,317,631.95
3.2	APLICACIONES FINANCIERAS (USOS)	
3.2.1	Incremento de Activos Financieros	3,913,348,318.22
3.2.1.1	Incremento de Activos Financieros Corrientes (Circulantes)	3,610,316,244.23
3.2.1.1.1	Incremento de caja y bancos (efectivo y equivalentes)	3,530,271,031.67
3.2.1.1.2	Incremento de inversiones financieras de corto plazo (derechos a recibir efectivo y equivalentes)	0.00
3.2.1.1.3	Incremento de cuentas por cobrar	36,319,776.16
3.2.1.1.4	Incremento de documentos por cobrar	0.00
3.2.1.1.5	Préstamos otorgados de corto plazo	612,739.40
3.2.1.1.6	Incremento de otros activos financieros corrientes	43,112,697.00
3.2.1.2	Incremento de Activos Financieros No Corrientes	303,032,073.99
3.2.1.2.1	Inversiones financieras a largo plazo con fines de liquidez	19,557,939.05
3.2.1.2.1.1	Compra de acciones y participaciones de capital	0.00
3.2.1.2.1.2	Compra de títulos y valores representativos de deuda	0.00
3.2.1.2.1.3	Compra de obligaciones negociables	0.00
3.2.1.2.1.4	Concesión de préstamos	19,557,939.05
3.2.1.2.2	Incremento de otros activos financieros no corrientes	283,474,134.94
3.2.2	Disminución de Pasivos	36,513,719.42
3.2.2.1	Disminución de Pasivos Corrientes	36,513,719.42




PODER EJECUTIVO DEL ESTADO DE CAMPECHE
Clasificación Económica de los Ingresos, de los Gastos y del Financiamiento
Del 1 de enero al 30 de septiembre de 2022
(Pesos)



CAMPECHE
GOBIERNO DE TODOS

Código	Concepto	Importe
3.2.2.1.1	Disminución de Cuentas por Pagar	0.00
3.2.2.1.2	Disminución de Documentos por Pagar	0.00
3.2.2.1.3	Amortización de la Porción Circulante de la Deuda Pública de Largo Plazo	36,513,719.42
3.2.2.1.3.1	Amortización de la porción circulante de la deuda pública de L.P. en títulos y valores	0.00
3.2.2.1.3.1.1	Amortización de la porción circulante de la deuda pública interna de L.P. en Títulos valores	0.00
3.2.2.1.3.1.2	Amortización de la porción circulante de la deuda pública externa de L.P. en títulos y valores	0.00
3.2.2.1.3.2	Amortización de la porción circulante de la deuda pública de L.P. en préstamos	36,513,719.42
3.2.2.1.3.2.1	Amortización de la porción circulante de la deuda pública interna de L.P. en préstamos	36,513,719.42
3.2.2.1.3.2.2	Amortización de la porción circulante de la deuda pública externa de L.P. en préstamos	0.00
3.2.2.1.4	Disminución de Otros Pasivos de Corto Plazo	0.00
3.2.2.2	Disminución de Pasivos no Corrientes	0.00
3.2.2.2.1	Disminución de Cuentas por Pagar a Largo Plazo	0.00
3.2.2.2.2	Disminución de Documentos por Pagar a Largo Plazo	0.00
3.2.2.2.3	Conversión de Deuda Pública de Largo Plazo en Porción Circulante	0.00
3.2.2.2.3.1	Conversión de títulos y valores de largo plazo en corto plazo	0.00
3.2.2.2.3.1.1	Porción de corto plazo de títulos y valores de la deuda pública interna	0.00
3.2.2.2.3.1.2	Porción de corto plazo de títulos y valores de la deuda pública externa	0.00
3.2.2.2.3.2	Conversión de préstamos de largo plazo en corto plazo	0.00
3.2.2.2.3.2.1	Porción a corto plazo de préstamos de la deuda pública interna	0.00
3.2.2.2.3.2.2	Porción a corto plazo de préstamos de la deuda pública externa	0.00
3.2.2.2.4	Disminución de Otros Pasivos de Largo Plazo	0.00
3.2.3	Disminución de Patrimonio	0.00
	TOTAL APLICACIONES FINANCIERAS	3,949,862,037.64


Jezrael Isaac Larracilla Pérez
Secretario de Administración y Finanzas


C.P. José Gerardo Olvera Rivas
Tesorero de la Secretaría de Administración y Finanzas

Formato 1 Estado de Situación Financiera Detallado - LDF

Poder Ejecutivo del Estado de Campeche (a)					
Estado de Situación Financiera Detallado - LDF					
Al 30 de septiembre de 2022 y al 31 de diciembre de 2021 (b)					
(PESOS)					
Concepto (c)	2022 (d)	31 de diciembre de 2021 (e)	Concepto (c)	2022 (d)	31 de diciembre de 2021 (e)
ACTIVO			PASIVO		
Activo Circulante			Pasivo Circulante		
a. Efectivo o Equivalentes (a=a1+a2+a3+a4+a5+a6+a7)	3,530,271,031.67	1,212,944,675.50	a. Cuentas por Pagar a Corto Plazo (a=a1+a2+a3+a4+a5+a6+a7+a8+a9)	106,014,561.81	94,039,331.82
a1) Efectivo	165,056.00	165,200.00	a1) Servicios Personales por Pagar a Corto Plazo	0.00	0.00
a2) Bancos/Tesorería	321,670,195.83	142,582,927.76	a2) Proveedores por Pagar a Corto Plazo	0.00	20,718,465.96
a3) Bancos/Dependencias y Otros	0.00	0.00	a3) Contratistas por Obras Públicas por Pagar a Corto Plazo	0.00	0.00
a4) Inversiones Temporales (Hasta 3 meses)	3,052,308,247.78	958,658,390.10	a4) Participaciones y Aportaciones por Pagar a Corto Plazo	500,000.00	12,774,798.00
a5) Fondos con Afectación Específica	0.00	0.00	a5) Transferencias Otorgadas por Pagar a Corto Plazo	1,807,349.68	0.00
a6) Depósitos de Fondos de Terceros en Garantía y/o Administración	156,127,532.06	111,538,157.64	a6) Intereses, Comisiones y Otros Gastos de la Deuda Pública por Pagar a Corto Plazo	0.00	0.00
a7) Otros Efectivos y Equivalentes	0.00	0.00	a7) Retenciones y Contribuciones por Pagar a Corto Plazo	65,581,935.70	23,631,190.58
b. Derechos a Recibir Efectivo o Equivalentes (b=b1+b2+b3+b4+b5+b6+b7)	36,932,515.56	60,879,907.59	a8) Devoluciones de la Ley de Ingresos por Pagar a Corto Plazo	0.00	0.00
b1) Inversiones Financieras de Corto Plazo	0.00	0.00	a9) Otras Cuentas por Pagar a Corto Plazo	38,125,276.43	36,914,877.28
b2) Cuentas por Cobrar a Corto Plazo	0.00	0.00	b. Documentos por Pagar a Corto Plazo (b=b1+b2+b3)	0.00	0.00
b3) Deudores Diversos por Cobrar a Corto Plazo	22,991,814.74	959,150.99	b1) Documentos Comerciales por Pagar a Corto Plazo	0.00	0.00
b4) Ingresos por Recuperar a Corto Plazo	1,600,219.00	5,343,012.00	b2) Documentos con Contratistas por Obras Públicas por Pagar a Corto Plazo	0.00	0.00
b5) Deudores por Anticipos de la Tesorería a Corto Plazo	11,727,742.42	53,965,005.20	b3) Otros Documentos por Pagar a Corto Plazo	0.00	0.00
b6) Préstamos Otorgados a Corto Plazo	612,739.40	612,739.40	c. Porción a Corto Plazo de la Deuda Pública a Largo Plazo (c=c1+c2)	55,216,726.47	49,584,189.38
b7) Otros Derechos a Recibir Efectivo o Equivalentes a Corto Plazo	0.00	0.00	c1) Porción a Corto Plazo de la Deuda Pública	55,216,726.47	49,584,189.38
c. Derechos a Recibir Bienes o Servicios (c=c1+c2+c3+c4+c5)	42,743,952.00	4,528,748.45	c2) Porción a Corto Plazo de Arrendamiento Financiero	0.00	0.00
c1) Anticipo a Proveedores por Adquisición de Bienes y Prestación de Servicios a Corto Plazo	0.00	0.00	d. Títulos y Valores a Corto Plazo	0.00	0.00
c2) Anticipo a Proveedores por Adquisición de Bienes Inmuebles y Muebles a Corto Plazo	9,231,480.68	4,140,610.03	e. Pasivos Diferidos a Corto Plazo (e=e1+e2+e3)	0.00	0.00
c3) Anticipo a Proveedores por Adquisición de Bienes Intangibles a Corto Plazo	0.00	0.00	e1) Ingresos Cobrados por Adelantado a Corto Plazo	0.00	0.00
c4) Anticipo a Contratistas por Obras Públicas a Corto Plazo	33,512,471.32	388,138.42	e2) Intereses Cobrados por Adelantado a Corto Plazo	0.00	0.00
c5) Otros Derechos a Recibir Bienes o Servicios a Corto Plazo	0.00	0.00	e3) Otros Pasivos Diferidos a Corto Plazo	0.00	0.00
d. Inventarios (d=d1+d2+d3+d4+d5)	0.00	0.00	f. Fondos y Bienes de Terceros en Garantía y/o Administración a Corto Plazo (f=f1+f2+f3+f4+f5+f6)	148,095,021.64	107,421,041.55
d1) Inventario de Mercancías para Venta	0.00	0.00	f1) Fondos en Garantía a Corto Plazo	61,453,484.92	61,993,292.67
d2) Inventario de Mercancías Terminadas	0.00	0.00	f2) Fondos en Administración a Corto Plazo	86,641,536.72	45,427,748.88
d3) Inventario de Mercancías en Proceso de Elaboración	0.00	0.00	f3) Fondos Contingentes a Corto Plazo	0.00	0.00
d4) Inventario de Materias Primas, Materiales y Suministros para Producción	0.00	0.00	f4) Fondos de Fideicomisos, Mandatos y Contratos Análogos a Corto Plazo	0.00	0.00
d5) Bienes en Tránsito	0.00	0.00	f5) Otros Fondos de Terceros en Garantía y/o Administración a Corto Plazo	0.00	0.00
e. Almacenes	0.00	0.00	f6) Valores y Bienes en Garantía a Corto Plazo	0.00	0.00
f. Estimación por Pérdida o Deterioro de Activos Circulantes (f=f1+f2)	0.00	0.00	g. Provisiones a Corto Plazo (g=g1+g2+g3)	0.00	0.00
f1) Estimaciones para Cuentas Incobrables por Derechos a Recibir Efectivo o Equivalentes	0.00	0.00	g1) Provisión para Demandas y Juicios a Corto Plazo	0.00	0.00
f2) Estimación por Deterioro de Inventarios	0.00	0.00	g2) Provisión para Contingencias a Corto Plazo	0.00	0.00
g. Otros Activos Circulantes (g=g1+g2+g3+g4)	368,745.00	368,745.00	g3) Otras Provisiones a Corto Plazo	0.00	0.00
g1) Valores en Garantía	368,745.00	368,745.00	h. Otros Pasivos a Corto Plazo (h=h1+h2+h3)	0.00	0.00
g2) Bienes en Garantía (excluye depósitos de fondos)	0.00	0.00	h1) Ingresos por Clasificar	0.00	0.00
g3) Bienes Derivados de Embargos, Decomisos, Aseguramientos y Dación en Pago	0.00	0.00	h2) Recaudación por Participar	0.00	0.00
g4) Adquisición con Fondos de Terceros	0.00	0.00	h3) Otros Pasivos Circulantes	0.00	0.00
IA. Total de Activos Circulantes (IA = a + b + c + d + e + f + g)	3,610,316,244.23	1,278,722,076.54	IIA. Total de Pasivos Circulantes (IIA = a + b + c + d + e + f + g + h)	309,326,309.92	251,044,562.75
Activo No Circulante			Pasivo No Circulante		
a. Inversiones Financieras a Largo Plazo	117,180,931.13	97,622,992.08	a. Cuentas por Pagar a Largo Plazo	0.00	0.00
b. Derechos a Recibir Efectivo o Equivalentes a Largo Plazo	166,607,233.81	162,763,918.88	b. Documentos por Pagar a Largo Plazo	0.00	0.00
c. Bienes Inmuebles, Infraestructura y Construcciones en Proceso	13,497,091,346.73	13,900,121,379.49	c. Deuda Pública a Largo Plazo	2,164,991,322.03	2,207,137,578.54
d. Bienes Muebles	1,637,255,146.76	1,594,224,824.37	d. Pasivos Diferidos a Largo Plazo	13,500,000.00	13,500,000.00
e. Activos Intangibles	89,221,442.41	92,366,214.40	e. Fondos y Bienes de Terceros en Garantía y/o Administración a Largo Plazo	0.00	0.00
f. Depreciación, Deterioro y Amortización Acumulada de Bienes	-1,267,602,880.25	-1,197,775,639.53	f. Provisiones a Largo Plazo	0.00	0.00
g. Activos Diferidos	0.00	0.00	IIIB. Total de Pasivos No Circulantes (IIIB = a + b + c + d + e + f)	2,178,491,322.03	2,220,637,578.54
h. Estimación por Pérdida o Deterioro de Activos no Circulantes	0.00	0.00	II. Total del Pasivo (II = IIA + IIIB)	2,487,817,631.95	2,471,682,141.29
i. Otros Activos no Circulantes	0.00	0.00	HACIENDA PÚBLICA/PATRIMONIO		
IB. Total de Activos No Circulantes (IB = a + b + c + d + e + f + g + h + i)	14,239,753,220.59	14,649,323,689.69	IIIA. Hacienda Pública/Patrimonio Contribuido (IIIA = a + b + c)	3,332,671,269.78	3,338,405,436.35
I. Total del Activo (I = IA + IB)	17,850,069,464.82	15,928,045,766.23	a. Aportaciones	2,807,032,535.31	2,829,825,052.64
			b. Donaciones de Capital	525,638,734.47	508,580,383.71
			c. Actualización de la Hacienda Pública/Patrimonio	0.00	0.00
			IIIB. Hacienda Pública/Patrimonio Generado (IIIB = a + b + c + d + e)	12,029,580,563.09	10,117,958,188.59
			a. Resultados del Ejercicio (Ahorro/ Desahorro)	2,426,301,936.02	803,931,218.59
			b. Resultados de Ejercicios Anteriores	8,852,870,141.73	8,717,903,173.48
			c. Revalúos	750,408,485.34	596,123,796.52
			d. Reservas	0.00	0.00
			e. Rectificaciones de Resultados de Ejercicios Anteriores	0.00	0.00
			IIIC. Exceso o Insuficiencia en la Actualización de la Hacienda Pública/Patrimonio (IIIC=a+b)	0.00	0.00
			a. Resultado por Posición Monetaria	0.00	0.00
			b. Resultado por Tenencia de Activos no Monetarios	0.00	0.00
			III. Total Hacienda Pública/Patrimonio (III = IIIA + IIIB + IIIC)	15,362,251,832.87	13,456,363,624.94
			IV. Total del Pasivo y Hacienda Pública/Patrimonio (IV = II + III)	17,850,069,464.82	15,928,045,766.23

Formato 2 Informe Analítico de la Deuda Pública y Otros Pasivos - LDF

Poder Ejecutivo del Estado de Campeche (a)							
Informe Analítico de la Deuda Pública y Otros Pasivos - LDF							
Al 30 de septiembre de 2022 y al 31 de diciembre de 2021 (b)							
(PESOS)							
Denominación de la Deuda Pública y Otros Pasivos (c)	Saldo al 31 de diciembre de 2021 (d)	Disposiciones del Periodo (e)	Amortizaciones del Periodo (f)	Revaluaciones, Reclasificaciones y Otros Ajustes (g)	Saldo Final del Periodo (h) h=d+e-f+g	Pago de Intereses del Periodo (i)	Pago de Comisiones y demás costos asociados durante el Periodo (j)
1. Deuda Pública (1=A+B)	2,256,721,767.92	0.00	36,513,719.42	0.00	2,220,208,048.50	128,498,580.02	0.00
A. Corto Plazo (A=a1+a2+a3)	0.00	0.00	0.00	0.00	0.00	0.00	0.00
a1) Instituciones de Crédito	0.00	0.00	0.00	0.00	0.00	0.00	0.00
a2) Títulos y Valores	0.00	0.00	0.00	0.00	0.00	0.00	0.00
a3) Arrendamientos Financieros	0.00	0.00	0.00	0.00	0.00	0.00	0.00
B. Largo Plazo (B=b1+b2+b3)	2,256,721,767.92	0.00	36,513,719.42	0.00	2,220,208,048.50	128,498,580.02	0.00
b1) Instituciones de Crédito	2,256,721,767.92	0.00	36,513,719.42	0.00	2,220,208,048.50	128,498,580.02	0.00
BANAMEX, S.A.	466,450,188.31	0.00	11,921,019.06	0.00	454,529,169.25	26,203,420.18	0.00
BANAMEX, S.A.	153,250,396.23	0.00	3,660,000.04	0.00	149,590,396.19	8,639,044.15	0.00
BANAMEX, S.A.	95,889,270.08	0.00	2,290,073.88	0.00	93,599,196.20	5,405,471.82	0.00
SANTANDER, S.A.	766,535,665.74	0.00	9,536,938.99	0.00	756,998,726.75	43,856,017.20	0.00
BBVA BANCOMER, S.A.	774,596,247.56	0.00	9,105,687.45	0.00	765,490,560.11	44,394,626.67	0.00
b2) Títulos y Valores	0.00	0.00	0.00	0.00	0.00	0.00	0.00
b3) Arrendamientos Financieros	0.00	0.00	0.00	0.00	0.00	0.00	0.00
2. Otros Pasivos	214,960,373.37				267,609,583.45		
3. Total de la Deuda Pública y Otros Pasivos (3=1+2)	2,471,682,141.29	0.00	36,513,719.42	0.00	2,487,817,631.95	128,498,580.02	0.00
4. Deuda Contingente ¹ (Informativo)	0.00	0.00	0.00	0.00	0.00	0.00	0.00
A. Deuda Contingente 1	0.00	0.00	0.00	0.00	0.00	0.00	0.00
B. Deuda Contingente 2	0.00	0.00	0.00	0.00	0.00	0.00	0.00
C. Deuda Contingente XX	0.00	0.00	0.00	0.00	0.00	0.00	0.00
5. Valor de Instrumentos Bono Cupón Cero ² (Informativo)	476,222,500.00	0.00	0.00	0.00	476,222,500.00	29,678,202.01	0.00
A. Instrumento Bono Cupón Cero FONREC ²	83,449,015.00	0.00	0.00	0.00	83,449,015.00	5,389,461.90	0.00
B. Instrumento Bono Cupón Cero PROFISE ²	208,708,907.00	0.00	0.00	0.00	208,708,907.00	12,689,658.04	0.00
C. Instrumento Bono Cupón Cero FONREC ²	72,675,017.00	0.00	0.00	0.00	72,675,017.00	4,692,750.84	0.00
D. Instrumento Bono Cupón Cero FONREC ²	6,854,706.00	0.00	0.00	0.00	6,854,706.00	436,528.45	0.00
E. Instrumento Bono Cupón Cero FONREC ²	104,534,855.00	0.00	0.00	0.00	104,534,855.00	6,469,802.78	0.00

¹ Se refiere a cualquier Financiamiento sin fuente o garantía de pago definida, que sea asumida de manera solidaria o subsidiaria por las Entidades Federativas con sus Municipios, organismos descentralizados y empresas de participación estatal mayoritaria y fideicomisos, locales o municipales, y por los Municipios con sus respectivos organismos descentralizados y empresas de participación municipal mayoritaria.

² Se refiere al valor del Bono Cupón Cero que respalda el pago de los créditos asociados al mismo (Activo).

Obligaciones a Corto Plazo (k)	Monto Contratado (l)	Plazo Pactado (m)	Tasa de Interés (n)	Comisiones y Costos Relacionados (o)	Tasa Efectiva (p)
6. Obligaciones a Corto Plazo (Informativo)	0.00	0.00	0.00	0.00	0.00
A. Crédito 1	0.00	0.00	0.00	0.00	0.00
B. Crédito 2	0.00	0.00	0.00	0.00	0.00
C. Crédito XX	0.00	0.00	0.00	0.00	0.00

Formato 3 Informe Analítico de Obligaciones Diferentes de Financiamientos - LDF

Poder Ejecutivo del Estado de Campeche (a) Informe Analítico de Obligaciones Diferentes de Financiamientos - LDF Del 1 enero al 30 de septiembre de 2022 (b) (PESOS)										
Denominación de las Obligaciones Diferentes de Financiamiento (c)	Fecha del Contrato (d)	Fecha de inicio de operación del proyecto (e)	Fecha de vencimiento (f)	Monto de la inversión pactado (g)	Plazo pactado (h)	Monto promedio mensual del pago de la contraprestación (i)	Monto promedio mensual del pago de la contraprestación correspondiente al pago de inversión (j)	Monto pagado de la inversión al 30 de septiembre de 2022 (k)	Monto pagado de la inversión actualizado al 30 de septiembre de 2022 (l)	Saldo pendiente por pagar de la inversión al 30 de septiembre de 2022 (m = g - l)
A. Asociaciones Público Privadas (APP's) (A=a+b+c+d)				0.00		0.00	0.00	0.00	0.00	0.00
a) APP 1				0.00	0.00	0.00	0.00	0.00	0.00	0.00
b) APP 2				0.00	0.00	0.00	0.00	0.00	0.00	0.00
c) APP 3				0.00	0.00	0.00	0.00	0.00	0.00	0.00
d) APP XX				0.00	0.00	0.00	0.00	0.00	0.00	0.00
B. Otros Instrumentos (B=a+b+c+d)				0.00		0.00	0.00	0.00	0.00	0.00
a) Otro Instrumento 1				0.00	0.00	0.00	0.00	0.00	0.00	0.00
b) Otro Instrumento 2				0.00	0.00	0.00	0.00	0.00	0.00	0.00
c) Otro Instrumento 3				0.00	0.00	0.00	0.00	0.00	0.00	0.00
d) Otro Instrumento XX				0.00	0.00	0.00	0.00	0.00	0.00	0.00
C. Total de Obligaciones Diferentes de Financiamiento (C=A+B)				0.00		0.00	0.00	0.00	0.00	0.00

Formato 4 Balance Presupuestario - LDF

Poder Ejecutivo del Estado de Campeche (a)
Balance Presupuestario - LDF
Del 1 enero al 30 de septiembre de 2022 (b)
(PESOS)

Concepto (c)	Estimado/ Aprobado (d)	Devengado	Recaudado/ Pagado
A. Ingresos Totales (A = A1+A2+A3)	22,300,358,597.00	18,159,376,424.46	18,159,223,185.46
A1. Ingresos de Libre Disposición	11,307,589,765.00	8,929,581,663.26	8,929,428,424.26
A2. Transferencias Federales Etiquetadas	11,042,353,021.00	9,266,308,480.62	9,266,308,480.62
A3. Financiamiento Neto	(49,584,189.00)	(36,513,719.42)	(36,513,719.42)
B. Egresos Presupuestarios1 (B = B1+B2)	22,300,358,597.00	15,902,104,413.77	15,894,330,082.09
B1. Gasto No Etiquetado (sin incluir Amortización de la Deuda Pública)	11,258,005,576.00	7,238,971,448.15	7,233,004,466.15
B2. Gasto Etiquetado (sin incluir Amortización de la Deuda Pública)	11,042,353,021.00	8,663,132,965.62	8,661,325,615.94
C. Remanentes del Ejercicio Anterior (C = C1 + C2)		175,908,925.20	175,908,925.20
C1. Remanentes de Ingresos de Libre Disposición aplicados en el periodo		145,724,613.89	145,724,613.89
C2. Remanentes de Transferencias Federales Etiquetadas aplicados en el periodo		30,184,311.31	30,184,311.31
I. Balance Presupuestario (I = A - B + C)	0.00	2,433,180,935.89	2,440,802,028.57
II. Balance Presupuestario sin Financiamiento Neto (II = I - A3)	49,584,189.00	2,469,694,655.31	2,477,315,747.99
III. Balance Presupuestario sin Financiamiento Neto y sin Remanentes del Ejercicio Anterior (III= II - C)	49,584,189.00	2,293,785,730.11	2,301,406,822.79

Concepto	Aprobado	Devengado	Pagado
E. Intereses, Comisiones y Gastos de la Deuda (E = E1+E2)	173,560,160.00	158,176,782.03	158,176,782.03
E1. Intereses, Comisiones y Gastos de la Deuda con Gasto No Etiquetado	173,560,160.00	158,176,782.03	158,176,782.03
E2. Intereses, Comisiones y Gastos de la Deuda con Gasto Etiquetado	0.00	0.00	0.00
IV. Balance Primario (IV = III + E)	223,144,349.00	2,451,962,512.14	2,459,583,604.82

Concepto	Estimado/ Aprobado	Devengado	Recaudado/ Pagado
F. Financiamiento (F = F1 + F2)	0.00	0.00	0.00
F1. Financiamiento con Fuente de Pago de Ingresos de Libre Disposición	0.00	0.00	0.00
F2. Financiamiento con Fuente de Pago de Transferencias Federales Etiquetadas	0.00	0.00	0.00
G. Amortización de la Deuda (G = G1 + G2)	49,584,189.00	36,513,719.42	36,513,719.42
G1. Amortización de la Deuda Pública con Gasto No Etiquetado	49,584,189.00	36,513,719.42	36,513,719.42
G2. Amortización de la Deuda Pública con Gasto Etiquetado	0.00	0.00	0.00
A3. Financiamiento Neto (A3 = F - G)	-49,584,189.00	-36,513,719.42	-36,513,719.42

Concepto	Estimado/ Aprobado	Devengado	Recaudado/ Pagado
A1. Ingresos de Libre Disposición	11,307,589,765.00	8,929,581,663.26	8,929,428,424.26
A3.1 Financiamiento Neto con Fuente de Pago de Ingresos de Libre Disposición (A3.1 = F1 - G1)	(49,584,189.00)	(36,513,719.42)	(36,513,719.42)
F1. Financiamiento con Fuente de Pago de Ingresos de Libre Disposición	0.00	0.00	0.00
G1. Amortización de la Deuda Pública con Gasto No Etiquetado	49,584,189.00	36,513,719.42	36,513,719.42
B1. Gasto No Etiquetado (sin incluir Amortización de la Deuda Pública)	11,258,005,576.00	7,238,971,448.15	7,233,004,466.15
C1. Remanentes de Ingresos de Libre Disposición aplicados en el periodo		145,724,613.89	145,724,613.89
V. Balance Presupuestario de Recursos Disponibles (V = A1 + A3.1 - B1 + C1)	0.00	1,799,821,109.58	1,805,634,852.58
VI. Balance Presupuestario de Recursos Disponibles sin Financiamiento Neto (VI = V - A3.1)	49,584,189.00	1,836,334,829.00	1,842,148,572.00

Concepto	Estimado/ Aprobado	Devengado	Recaudado/ Pagado
A2. Transferencias Federales Etiquetadas	11,042,353,021.00	9,266,308,480.62	9,266,308,480.62
A3.2 Financiamiento Neto con Fuente de Pago de Transferencias Federales Etiquetadas (A3.2 = F2 - G2)	0.00	0.00	0.00
F2. Financiamiento con Fuente de Pago de Transferencias Federales Etiquetadas	0.00	0.00	0.00
G2. Amortización de la Deuda Pública con Gasto Etiquetado	0.00	0.00	0.00
B2. Gasto Etiquetado (sin incluir Amortización de la Deuda Pública)	11,042,353,021.00	8,663,132,965.62	8,661,325,615.94
C2. Remanentes de Transferencias Federales Etiquetadas aplicados en el periodo		30,184,311.31	30,184,311.31
VII. Balance Presupuestario de Recursos Etiquetados (VII = A2 + A3.2 - B2 + C2)	0.00	633,359,826.31	635,167,175.99
VIII. Balance Presupuestario de Recursos Etiquetados sin Financiamiento Neto (VIII = VII - A3.2)	0.00	633,359,826.31	635,167,175.99

Formato 6 a) Estado Analítico del Ejercicio del Presupuesto de Egresos Detallado - LDF

Poder Ejecutivo del Estado de Campeche (a)						
Estado Analítico del Ejercicio del Presupuesto de Egresos Detallado - LDF						
Clasificación por Objeto del Gasto (Capítulo y Concepto)						
Del 1 de enero al 30 de septiembre de 2022 (b)						
Concepto (c)	(PESOS)					Subejercicio (e)
	Aprobado (d)	Ampliaciones/ (Reducciones)	Modificado	Devengado	Pagado	
c8) Servicios Oficiales	4,160,509.00	-1,370,544.94	2,789,964.06	1,621,360.06	1,621,360.06	1,168,604.00
c9) Otros Servicios Generales	144,936.00	-67,706.00	77,230.00	50,034.00	50,034.00	27,196.00
D. Transferencias, Asignaciones, Subsidios y Otras Ayudas (D=d1+d2+d3+d4+d5+d6+d7+d8+d9)	3,658,728,234.00	1,046,298,743.68	4,705,026,977.68	3,378,800,496.42	3,376,993,146.74	1,326,226,481.26
d1) Transferencias Internas y Asignaciones al Sector Público	0.00	0.00	0.00	0.00	0.00	0.00
d2) Transferencias al Resto del Sector Público	3,651,028,089.00	1,023,391,150.33	4,674,419,239.33	3,354,906,751.00	3,353,099,401.32	1,319,512,488.33
d3) Subsidios y Subvenciones	0.00	0.00	0.00	0.00	0.00	0.00
d4) Ayudas Sociales	7,700,145.00	-2,000,145.00	5,700,000.00	2,400,000.00	2,400,000.00	3,300,000.00
d5) Pensiones y Jubilaciones	0.00	0.00	0.00	0.00	0.00	0.00
d6) Transferencias a Fideicomisos, Mandatos y Otros Análogos	0.00	24,907,738.35	24,907,738.35	21,493,745.42	21,493,745.42	3,413,992.93
d7) Transferencias a la Seguridad Social	0.00	0.00	0.00	0.00	0.00	0.00
d8) Donativos	0.00	0.00	0.00	0.00	0.00	0.00
d9) Transferencias al Exterior	0.00	0.00	0.00	0.00	0.00	0.00
E. Bienes Muebles, Inmuebles e Intangibles (E=e1+e2+e3+e4+e5+e6+e7+e8+e9)	123,080,068.00	64,255,331.38	187,335,399.38	62,790,349.29	62,790,349.29	124,545,050.09
e1) Mobiliario y Equipo de Administración	21,188,992.00	5,000,091.07	26,189,083.07	5,157,618.35	5,157,618.35	21,031,464.72
e2) Mobiliario y Equipo Educativo y Recreativo	106,153.00	10,632,368.30	10,738,521.30	2,797,678.70	2,797,678.70	7,940,842.60
e3) Equipo e Instrumental Médico y de Laboratorio	45,500.00	492,452.32	537,952.32	243,235.76	243,235.76	294,716.56
e4) Vehículos y Equipo de Transporte	75,160,430.00	3,896,490.40	79,056,920.40	18,586,639.95	18,586,639.95	60,470,280.45
e5) Equipo de Defensa y Seguridad	0.00	25,518,778.40	25,518,778.40	9,726,624.65	9,726,624.65	15,792,153.75
e6) Maquinaria, Otros Equipos y Herramientas	20,303,333.00	14,985,230.82	35,288,563.82	26,278,551.88	26,278,551.88	9,010,011.94
e7) Activos Biológicos	0.00	0.00	0.00	0.00	0.00	0.00
e8) Bienes Inmuebles	0.00	0.00	0.00	0.00	0.00	0.00
e9) Activos Intangibles	6,275,660.00	3,729,920.07	10,005,580.07	0.00	0.00	10,005,580.07
F. Inversión Pública (F=f1+f2+f3)	536,050,877.00	-7,125,212.43	528,925,664.57	89,044,621.03	89,044,621.03	439,881,043.54
f1) Obra Pública en Bienes de Dominio Público	526,320,529.00	-8,857,493.10	517,463,035.90	89,044,621.03	89,044,621.03	428,418,414.87
f2) Obra Pública en Bienes Propios	9,730,348.00	1,732,280.67	11,462,628.67	0.00	0.00	11,462,628.67
f3) Proyectos Productivos y Acciones de Fomento	0.00	0.00	0.00	0.00	0.00	0.00
G. Inversiones Financieras y Otras Provisiones (G=g1+g2+g3+g4+g5+g6+g7)	0.00	0.00	0.00	0.00	0.00	0.00
g1) Inversiones Para el Fomento de Actividades Productivas	0.00	0.00	0.00	0.00	0.00	0.00
g2) Acciones y Participaciones de Capital	0.00	0.00	0.00	0.00	0.00	0.00
g3) Compra de Títulos y Valores	0.00	0.00	0.00	0.00	0.00	0.00
g4) Concesión de Préstamos	0.00	0.00	0.00	0.00	0.00	0.00
g5) Inversiones en Fideicomisos, Mandatos y Otros Análogos	0.00	0.00	0.00	0.00	0.00	0.00
Fideicomiso de Desastres Naturales (Informativo)	0.00	0.00	0.00	0.00	0.00	0.00
g6) Otras Inversiones Financieras	0.00	0.00	0.00	0.00	0.00	0.00
g7) Provisiones para Contingencias y Otras Erogaciones Especiales	0.00	0.00	0.00	0.00	0.00	0.00
H. Participaciones y Aportaciones (H=h1+h2+h3)	1,695,213,975.00	201,831,305.83	1,897,045,280.83	1,579,254,806.15	1,579,254,806.15	317,790,474.68
h1) Participaciones	0.00	0.00	0.00	0.00	0.00	0.00
h2) Aportaciones	1,594,442,011.00	102,049,944.00	1,696,491,955.00	1,422,468,877.00	1,422,468,877.00	274,023,078.00
h3) Convenios	100,771,964.00	99,781,361.83	200,553,325.83	156,785,929.15	156,785,929.15	43,767,396.68
I. Deuda Pública (I=i1+i2+i3+i4+i5+i6+i7)	0.00	0.00	0.00	0.00	0.00	0.00
i1) Amortización de la Deuda Pública	0.00	0.00	0.00	0.00	0.00	0.00
i2) Intereses de la Deuda Pública	0.00	0.00	0.00	0.00	0.00	0.00
i3) Comisiones de la Deuda Pública	0.00	0.00	0.00	0.00	0.00	0.00
i4) Gastos de la Deuda Pública	0.00	0.00	0.00	0.00	0.00	0.00
i5) Costo por Coberturas	0.00	0.00	0.00	0.00	0.00	0.00
i6) Apoyos Financieros	0.00	0.00	0.00	0.00	0.00	0.00
i7) Adeudos de Ejercicios Fiscales Anteriores (ADEFAS)	0.00	0.00	0.00	0.00	0.00	0.00
III. Total de Egresos (III = I + II)	22,349,942,786.00	1,600,500,461.89	23,950,443,247.89	15,938,618,133.19	15,930,843,801.51	8,011,825,114.70

Formato 6 b) Estado Analítico del Ejercicio del Presupuesto de Egresos Detallado - LDF

Poder Ejecutivo del Estado de Campeche (a) Estado Analítico del Ejercicio del Presupuesto de Egresos Detallado - LDF Clasificación Administrativa Del 1 de enero al 30 de septiembre de 2022 (b) (PESOS)						
Concepto (c)	Egresos					Subejercicio (e)
	Aprobado (d)	Ampliaciones/ (Reducciones)	Modificado	Devengado	Pagado	
I. Gasto No Etiquetado (I=A+B+C+D+E+F+G+H)	11,307,589,765.00	269,260,805.75	11,576,850,570.75	7,275,485,167.57	7,269,518,185.57	4,301,365,403.18
Coordinación General de la Oficina de la Gobernadora o del Gobernador del Estado	177,822,899.00	30,570,619.08	208,393,518.08	115,150,502.66	114,995,867.62	93,243,015.42
Secretaría de Gobierno	496,215,443.00	-66,037,744.05	430,177,698.95	254,046,958.93	253,633,827.12	176,130,740.02
Secretaría de Administración y Finanzas	667,959,852.00	-42,768,318.02	625,191,533.98	261,817,880.86	261,359,839.82	363,373,653.12
Secretaría de Modernización Administrativa e Innovación Gubernamental	93,928,779.00	4,372,572.48	98,301,351.48	44,267,099.78	44,172,846.77	54,034,251.70
Secretaría de Educación	518,906,986.00	8,866,169.08	527,773,155.08	256,112,666.28	255,267,475.12	271,660,488.80
Secretaría de Salud	298,897,055.00	-1,740,681.72	297,156,373.28	189,664,232.61	189,304,391.50	107,492,140.67
Secretaría de Desarrollo Territorial, Urbano y Obras Públicas	343,957,234.00	41,100,419.67	385,057,653.67	168,663,135.52	168,418,565.24	216,394,518.15
Secretaría de Desarrollo Económico	77,773,233.00	-71,934.19	77,701,298.81	26,524,216.99	26,458,648.06	51,177,081.82
Secretaría de Desarrollo Agropecuario	156,314,807.00	34,242,105.05	190,556,912.05	107,348,523.80	107,243,527.31	83,208,388.25
Secretaría de Bienestar	189,647,546.00	15,628,320.31	205,275,866.31	101,014,692.16	100,895,146.48	104,261,174.15
Secretaría de Inclusión	24,329,275.00	1,017,084.02	25,346,359.02	9,319,814.74	9,295,815.70	16,026,544.28
Secretaría de Medio Ambiente, Biodiversidad, Cambio Climático y Energía	120,002,765.00	586,794.87	120,589,559.87	56,264,982.57	56,223,637.31	64,324,577.30
Secretaría de Turismo	69,649,900.00	444,153.01	70,094,053.01	41,330,469.72	41,273,701.61	28,763,583.29
Secretaría de Protección y Seguridad Ciudadana	615,294,218.00	118,275,338.80	733,569,556.80	400,853,761.02	399,964,221.70	332,715,795.78
Secretaría de Protección Civil	90,271,455.00	-1,769,372.64	88,502,082.36	49,472,324.72	49,403,956.30	39,029,757.64
Consejería Jurídica	34,952,379.00	530,710.18	35,483,089.18	16,840,416.60	16,817,783.94	18,642,672.58
Secretaría de la Contraloría	71,130,029.00	1,796,715.67	72,926,744.67	48,332,464.03	48,238,156.35	24,594,280.64
Fiscalía General del Estado de Campeche	411,412,034.00	-4,005,793.47	407,406,240.53	217,285,071.77	216,716,143.54	190,121,168.76
Provisiones del Estado	169,916,369.00	0.00	169,916,369.00	0.00	0.00	169,916,369.00
Deuda Pública	273,144,349.00	17,972,171.08	291,116,520.08	194,690,501.45	194,690,501.45	96,426,018.63
Poder Legislativo	247,532,125.00	93,720.00	247,625,845.00	186,036,636.00	186,036,636.00	61,589,209.00
Poder Judicial	329,565,020.00	700,000.00	330,265,020.00	245,164,339.00	245,164,339.00	85,100,681.00
Órganos Autónomos	276,083,515.00	33,122,162.35	309,205,677.35	228,816,637.60	228,816,637.60	80,389,039.75
Organismos Públicos Descentralizados	2,700,654,341.00	50,609,659.33	2,751,264,000.33	1,906,094,961.23	1,905,253,642.50	845,169,039.10
Fideicomisos Públicos	47,151,000.00	30,762,319.06	77,913,319.06	59,392,159.53	59,392,159.53	18,521,159.53
Participaciones y Transferencias a Municipios	2,805,077,157.00	-5,036,384.20	2,800,040,772.80	2,090,980,718.00	2,090,480,718.00	709,060,054.80
II. Gasto Etiquetado (II=A+B+C+D+E+F+G+H)	11,042,353,021.00	1,331,239,656.14	12,373,592,677.14	8,663,132,965.62	8,661,325,615.94	3,710,459,711.52
Coordinación General de la Oficina de la Gobernadora o del Gobernador del Estado	0.00	0.00	0.00	0.00	0.00	0.00
Secretaría de Gobierno	79,708,495.00	-15,631,590.61	64,076,904.39	14,791,550.22	14,791,550.22	49,285,354.17
Secretaría de Administración y Finanzas	0.00	0.00	0.00	0.00	0.00	0.00
Secretaría de Modernización Administrativa e Innovación Gubernamental	0.00	22,998,845.57	22,998,845.57	0.00	0.00	22,998,845.57
Secretaría de Educación	4,914,170,123.00	68,168,816.07	4,982,338,939.07	3,564,076,948.98	3,564,076,948.98	1,418,261,990.09
Secretaría de Salud	0.00	0.00	0.00	0.00	0.00	0.00
Secretaría de Desarrollo Territorial, Urbano y Obras Públicas	407,523,591.00	37,806,675.97	445,330,266.97	68,112,187.97	68,112,187.97	377,218,079.00
Secretaría de Desarrollo Económico	15,000,000.00	0.00	15,000,000.00	0.00	0.00	15,000,000.00
Secretaría de Desarrollo Agropecuario	38,000,000.00	3,520,000.00	41,520,000.00	24,450,738.41	24,450,738.41	17,069,261.59
Secretaría de Bienestar	52,464,666.00	-47,146,926.00	5,317,740.00	0.00	0.00	5,317,740.00
Secretaría de Inclusión	0.00	0.00	0.00	0.00	0.00	0.00
Secretaría de Medio Ambiente, Biodiversidad, Cambio Climático y Energía	50,000,000.00	949,600.00	50,949,600.00	758,975.60	758,975.60	50,190,624.40
Secretaría de Turismo	0.00	0.00	0.00	0.00	0.00	0.00
Secretaría de Protección y Seguridad Ciudadana	68,737,832.00	48,921,522.95	117,659,354.95	58,891,111.27	58,891,111.27	58,768,243.68
Secretaría de Protección Civil	30,000,000.00	0.00	30,000,000.00	0.00	0.00	30,000,000.00
Consejería Jurídica	0.00	0.00	0.00	0.00	0.00	0.00
Secretaría de la Contraloría	0.00	534.28	534.28	0.00	0.00	534.28
Fiscalía General del Estado de Campeche	43,506,250.00	2,604,269.14	46,110,519.14	18,528,042.72	18,528,042.72	27,582,476.42
Provisiones del Estado	0.00	0.00	0.00	0.00	0.00	0.00
Deuda Pública	0.00	0.00	0.00	0.00	0.00	0.00
Poder Legislativo	0.00	1,721,118.85	1,721,118.85	1,721,118.85	1,721,118.85	0.00
Poder Judicial	0.00	5,000,000.00	5,000,000.00	0.00	0.00	5,000,000.00
Órganos Autónomos	0.00	0.00	0.00	0.00	0.00	0.00
Organismos Públicos Descentralizados	3,651,028,089.00	1,023,391,150.33	4,674,419,239.33	3,354,906,751.00	3,353,099,401.32	1,319,512,488.33
Fideicomisos Públicos	0.00	24,907,738.35	24,907,738.35	21,493,745.42	21,493,745.42	3,413,992.93
Participaciones y Transferencias a Municipios	1,692,213,975.00	154,027,901.24	1,846,241,876.24	1,535,401,795.18	1,535,401,795.18	310,840,081.06
III. Total de Egresos (III = I + II)	22,349,942,786.00	1,600,500,461.89	23,950,443,247.89	15,938,618,133.19	15,930,843,801.51	8,011,825,114.70

Formato 6 c) Estado Analítico del Ejercicio del Presupuesto de Egresos Detallado -LDF

Poder Ejecutivo del Estado de Campeche (a)						
Estado Analítico del Ejercicio del Presupuesto de Egresos Detallado - LDF						
Clasificación Funcional (Finalidad y Función)						
Del 1 de enero al 30 de septiembre de 2022 (b)						
(PESOS)						
Concepto (c)	Egresos					Subejercicio (e)
	Aprobado (d)	Ampliaciones / (Reducciones)	Modificado	Devengado	Pagado	
I. Gasto No Etiquetado (I=A+B+C+D)	11,307,589,765.00	269,260,805.75	11,576,850,570.75	7,275,485,167.57	7,269,518,185.57	4,301,365,403.18
A. Gobierno (A=a1+a2+a3+a4+a5+a6+a7+a8)	3,797,791,986.00	216,940,428.91	4,014,732,414.91	2,130,231,062.34	2,127,350,793.94	1,884,501,352.57
a1) Legislación	247,532,125.00	93,720.00	247,625,845.00	186,036,636.00	186,036,636.00	61,589,209.00
a2) Justicia	1,027,098,570.00	-23,839,173.91	1,003,259,396.09	641,406,800.87	640,617,646.84	361,852,595.22
a3) Coordinación de la Política de Gobierno	777,509,044.00	-49,240,074.17	728,268,969.83	474,878,659.05	474,369,903.39	253,390,310.78
a4) Relaciones Exteriores	0.00	0.00	0.00	0.00	0.00	0.00
a5) Asuntos Financieros y Hacendarios	666,933,629.00	264,816,510.93	931,750,139.93	160,392,099.10	160,107,127.07	771,358,040.83
a6) Seguridad Nacional	0.00	0.00	0.00	0.00	0.00	0.00
a7) Asuntos de Orden Público y de Seguridad Interior	793,344,009.00	26,467,996.88	819,812,005.88	493,013,463.36	491,992,184.50	326,798,542.52
a8) Otros Servicios Generales	285,374,609.00	-1,358,550.82	284,016,058.18	174,503,403.96	174,227,296.14	109,512,654.22
B. Desarrollo Social (B=b1+b2+b3+b4+b5+b6+b7)	3,806,137,309.00	46,957,330.73	3,853,094,639.73	2,485,602,230.81	2,483,446,090.11	1,367,492,408.92
b1) Protección Ambiental	53,407,678.00	-36,900.56	53,370,777.44	30,386,451.74	30,339,137.12	22,984,325.70
b2) Vivienda y Servicios a la Comunidad	286,471,915.00	53,469,581.81	339,941,496.81	179,615,743.07	179,529,106.87	160,325,753.74
b3) Salud	756,711,742.00	2,376,687.15	759,088,429.15	512,648,427.82	511,911,013.25	246,440,001.33
b4) Recreación, Cultura y Otras Manifestaciones Sociales	294,481,875.00	-24,259,581.21	270,222,293.79	186,353,211.49	186,199,056.94	83,869,080.30
b5) Educación	1,907,117,583.00	24,792,970.35	1,931,910,553.35	1,247,346,843.58	1,246,445,782.32	684,563,711.77
b6) Protección Social	273,169,783.00	6,433,500.00	279,603,283.00	195,293,782.55	195,293,782.55	84,309,500.45
b7) Otros Asuntos Sociales	234,776,733.00	-15,818,926.81	218,957,806.19	133,957,770.56	133,728,211.06	85,000,035.63
C. Desarrollo Económico (C=c1+c2+c3+c4+c5+c6+c7+c8+c9)	625,438,964.00	-7,572,740.77	617,866,223.23	373,980,654.97	373,550,082.07	243,885,568.26
c1) Asuntos Económicos, Comerciales y Laborales en General	121,194,139.00	8,008,123.77	129,202,262.77	77,285,408.45	77,194,497.45	51,916,854.32
c2) Agropecuaria, Silvicultura, Pesca y Caza	219,165,042.00	21,816,457.34	240,981,499.34	179,053,922.60	178,921,104.15	61,927,567.28
c3) Combustibles y Energía	77,671,083.00	-11,883,656.37	65,787,426.63	33,476,713.16	33,464,214.98	32,310,713.47
c4) Minería, Manufacturas y Construcción	0.00	0.00	0.00	0.00	0.00	0.00
c5) Transporte	9,284,645.00	-145,596.27	9,139,048.73	5,282,928.61	5,268,181.52	3,856,120.12
c6) Comunicaciones	111,479,363.00	-18,289,235.19	93,190,127.81	27,151,724.83	27,056,343.19	66,038,399.98
c7) Turismo	69,649,900.00	-6,710,484.62	62,939,415.38	41,330,469.72	41,273,701.61	21,608,945.66
c8) Ciencia, Tecnología e Innovación	0.00	0.00	0.00	0.00	0.00	0.00
c9) Otras Industrias y Otros Asuntos Económicos	16,994,795.00	-368,349.43	16,626,445.57	10,399,478.14	10,372,039.17	6,226,967.43
D. Otras No Clasificadas en Funciones Anteriores (D=d1+d2+d3+d4)	3,078,221,506.00	12,935,786.88	3,091,157,292.88	2,285,671,219.45	2,285,171,219.45	805,486,073.43
d1) Transacciones de la Deuda Pública / Costo Financiero de la Deuda	223,144,349.00	53,563,916.47	276,708,265.47	194,690,501.45	194,690,501.45	82,017,764.02
d2) Transferencias, Participaciones y Aportaciones Entre Diferentes Niveles y Órdenes de Gobierno	2,805,077,157.00	-5,036,384.20	2,800,040,772.80	2,090,980,718.00	2,090,480,718.00	709,060,054.80
d3) Saneamiento del Sistema Financiero	0.00	0.00	0.00	0.00	0.00	0.00
d4) Adeudos de Ejercicios Fiscales Anteriores	50,000,000.00	-35,591,745.39	14,408,254.61	0.00	0.00	14,408,254.61
II: Gasto Etiquetado (II=A+B+C+D)	11,042,353,021.00	1,331,239,656.14	12,373,592,677.14	8,663,132,965.62	8,661,325,615.94	3,710,459,711.52
A. Gobierno (A=a1+a2+a3+a4+a5+a6+a7+a8)	241,952,577.00	60,614,700.18	302,567,277.18	93,931,823.06	93,931,823.06	208,635,454.12
a1) Legislación	0.00	1,721,118.85	1,721,118.85	1,721,118.85	1,721,118.85	0.00
a2) Justicia	48,449,796.00	36,950,590.97	85,400,386.97	26,512,201.27	26,512,201.27	58,888,185.70
a3) Coordinación de la Política de Gobierno	0.00	22,999,379.85	22,999,379.85	0.00	0.00	22,999,379.85
a4) Relaciones Exteriores	0.00	0.00	0.00	0.00	0.00	0.00
a5) Asuntos Financieros y Hacendarios	0.00	0.00	0.00	0.00	0.00	0.00
a6) Seguridad Nacional	0.00	0.00	0.00	0.00	0.00	0.00
a7) Asuntos de Orden Público y de Seguridad Interior	170,502,781.00	3,409,860.79	173,912,641.79	65,698,502.94	65,698,502.94	108,214,138.85
a8) Otros Servicios Generales	23,000,000.00	-4,466,250.18	18,533,749.82	0.00	0.00	18,533,749.82
B. Desarrollo Social (B=b1+b2+b3+b4+b5+b6+b7)	8,976,738,219.00	1,099,270,906.10	10,076,009,125.10	7,013,359,942.18	7,011,552,592.50	3,062,649,182.92
b1) Protección Ambiental	50,000,000.00	-85,142.00	49,914,858.00	0.00	0.00	49,914,858.00
b2) Vivienda y Servicios a la Comunidad	444,061,772.00	3,384,732.43	447,446,504.43	161,955,165.70	161,478,517.88	285,491,338.73
b3) Salud	1,931,714,766.00	413,249,953.55	2,344,964,719.55	1,734,810,568.86	1,734,810,568.86	610,154,150.69
b4) Recreación, Cultura y Otras Manifestaciones Sociales	99,123,485.00	39,175,687.65	138,299,172.65	25,068,584.72	25,068,584.72	113,230,587.93
b5) Educación	6,264,746,350.00	634,792,340.35	6,899,538,690.35	4,931,869,930.78	4,930,539,228.92	1,967,668,759.57
b6) Protección Social	142,327,325.00	51,500,115.12	193,827,440.12	159,655,692.12	159,655,692.12	34,171,748.00
b7) Otros Asuntos Sociales	44,764,521.00	-42,746,781.00	2,017,740.00	0.00	0.00	2,017,740.00
C. Desarrollo Económico (C=c1+c2+c3+c4+c5+c6+c7+c8+c9)	131,448,250.00	60,106,450.13	191,554,700.13	59,680,724.27	59,680,724.27	131,873,975.86
c1) Asuntos Económicos, Comerciales y Laborales en General	15,000,000.00	0.00	15,000,000.00	0.00	0.00	15,000,000.00
c2) Agropecuaria, Silvicultura, Pesca y Caza	38,000,000.00	29,377,338.35	67,377,338.35	46,703,459.43	46,703,459.43	20,673,878.92
c3) Combustibles y Energía	0.00	85,142.00	85,142.00	0.00	0.00	85,142.00
c4) Minería, Manufacturas y Construcción	0.00	0.00	0.00	0.00	0.00	0.00
c5) Transporte	0.00	0.00	0.00	0.00	0.00	0.00
c6) Comunicaciones	78,448,250.00	30,643,969.78	109,092,219.78	12,977,264.84	12,977,264.84	96,114,954.94
c7) Turismo	0.00	0.00	0.00	0.00	0.00	0.00
c8) Ciencia, Tecnología e Innovación	0.00	0.00	0.00	0.00	0.00	0.00
c9) Otras Industrias y Otros Asuntos Económicos	0.00	0.00	0.00	0.00	0.00	0.00
D. Otras No Clasificadas en Funciones Anteriores (D=d1+d2+d3+d4)	1,692,213,975.00	111,247,599.73	1,803,461,574.73	1,496,160,476.11	1,496,160,476.11	307,301,098.62
d1) Transacciones de la Deuda Pública / Costo Financiero de la Deuda	0.00	0.00	0.00	0.00	0.00	0.00
d2) Transferencias, Participaciones y Aportaciones Entre Diferentes Niveles y Órdenes de Gobierno	1,692,213,975.00	111,247,599.73	1,803,461,574.73	1,496,160,476.11	1,496,160,476.11	307,301,098.62
d3) Saneamiento del Sistema Financiero	0.00	0.00	0.00	0.00	0.00	0.00
d4) Adeudos de Ejercicios Fiscales Anteriores	0.00	0.00	0.00	0.00	0.00	0.00
III. Total de Egresos (III = I + II)	22,349,942,786.00	1,600,500,461.89	23,950,443,247.89	15,938,618,133.19	15,930,843,801.51	8,011,825,114.70

Formato 6 d) Estado Analítico del Ejercicio del Presupuesto de Egresos Detallado - LDF

Poder Ejecutivo del Estado de Campeche (a)						
Estado Analítico del Ejercicio del Presupuesto de Egresos Detallado - LDF						
Clasificación de Servicios Personales por Categoría						
Del 1 de enero al 30 de septiembre de 2022 (b)						
(PESOS)						
Concepto (c)	Egresos					Subejercicio (e)
	Aprobado (d)	Ampliaciones / (Reducciones)	Modificado	Devengado	Pagado	
I. Gasto No Etiquetado (I=A+B+C+D+E+F)	2,825,210,118.00	10,693,961.03	2,835,904,079.03	1,874,943,152.96	1,869,476,170.96	960,960,926.07
A. Personal Administrativo	1,816,326,690.00	16,899.28	1,816,343,589.28	1,151,855,331.59	1,148,411,350.47	664,488,257.69
B. Magisterio	102,020,299.00	-5,858,813.11	96,161,485.89	70,350,233.17	70,122,636.40	25,811,252.72
C. Servicios de Salud (C=c1+c2)	275,164,497.00	-229,776.94	274,934,720.06	194,742,512.83	194,110,589.07	80,192,207.23
c1) Personal Administrativo	50,169,942.00	-330,877.24	49,839,064.76	27,670,772.73	27,583,221.06	22,168,292.03
c2) Personal Médico, paramédico y afin	224,994,555.00	101,100.30	225,095,655.30	167,071,740.10	166,527,368.01	58,023,915.20
D. Seguridad Pública	631,698,632.00	16,765,651.80	648,464,283.80	457,995,075.37	456,831,595.02	190,469,208.43
E. Gastos asociados a la implementación de nuevas leyes federales o reformas a las mismas (E=e1+e2)	0.00	0.00	0.00	0.00	0.00	0.00
e1) Nombre del Programa o Ley 1	0.00	0.00	0.00	0.00	0.00	0.00
e2) Nombre del Programa o Ley 2	0.00	0.00	0.00	0.00	0.00	0.00
F. Sentencias laborales definitivas	0.00	0.00	0.00	0.00	0.00	0.00
II. Gasto Etiquetado (I=A+B+C+D+E+F)	4,689,278,295.00	0.00	4,689,278,295.00	3,347,338,218.99	3,347,338,218.99	1,341,940,076.01
A. Personal Administrativo	0.00	0.00	0.00	0.00	0.00	0.00
B. Magisterio	4,689,278,295.00	0.00	4,689,278,295.00	3,347,338,218.99	3,347,338,218.99	1,341,940,076.01
C. Servicios de Salud (C=c1+c2)	0.00	0.00	0.00	0.00	0.00	0.00
c1) Personal Administrativo	0.00	0.00	0.00	0.00	0.00	0.00
c2) Personal Médico, paramédico y afin	0.00	0.00	0.00	0.00	0.00	0.00
D. Seguridad Pública	0.00	0.00	0.00	0.00	0.00	0.00
E. Gastos asociados a la implementación de nuevas leyes federales o reformas a las mismas (E=e1+e2)	0.00	0.00	0.00	0.00	0.00	0.00
e1) Nombre del Programa o Ley 1	0.00	0.00	0.00	0.00	0.00	0.00
e2) Nombre del Programa o Ley 2	0.00	0.00	0.00	0.00	0.00	0.00
F. Sentencias laborales definitivas	0.00	0.00	0.00	0.00	0.00	0.00
III. Total de Gasto en Servicios Personales (III = I + II)	7,514,488,413.00	10,693,961.03	7,525,182,374.03	5,222,281,371.95	5,216,814,389.95	2,302,901,002.08