



CAMPECHE
GOBIERNO DE TODOS

ESTADÍSTICAS DE LAS FINANZAS PÚBLICAS

INFORME TRIMESTRAL
ENERO - DICIEMBRE 2022



SAFIN
GOBIERNO DEL ESTADO
DE CAMPECHE

INFORME DE **ENERO A DICIEMBRE 2022**

En cumplimiento a lo dispuesto en los artículos 80 de la Ley de Disciplina Financiera y Responsabilidad Hacendaria del Estado de Campeche y sus Municipios, y 14 de la Ley de Ingresos del Estado de Campeche para el ejercicio fiscal 2022, se presenta la información de los resultados obtenidos, misma que fue publicada en la página <https://transparencia.safin.campeche.gob.mx/70-48/a/116-finanzas-publicas> y en la Plataforma Nacional de Transparencia el 30 de enero de 2023.

El presente informe contiene los anexos correspondientes a los Ingresos, Egresos y Deuda Pública, incluida la información sobre las participaciones recibidas y la forma en que se distribuyeron a los Municipios, así como, los reportes presupuestales de Convenios Estatales, Federales, Remanentes FAM, Ramo 33, pago de servicios personales por dependencia y entidad, analítico de plazas y Estados Financieros al 31 de diciembre de 2022.

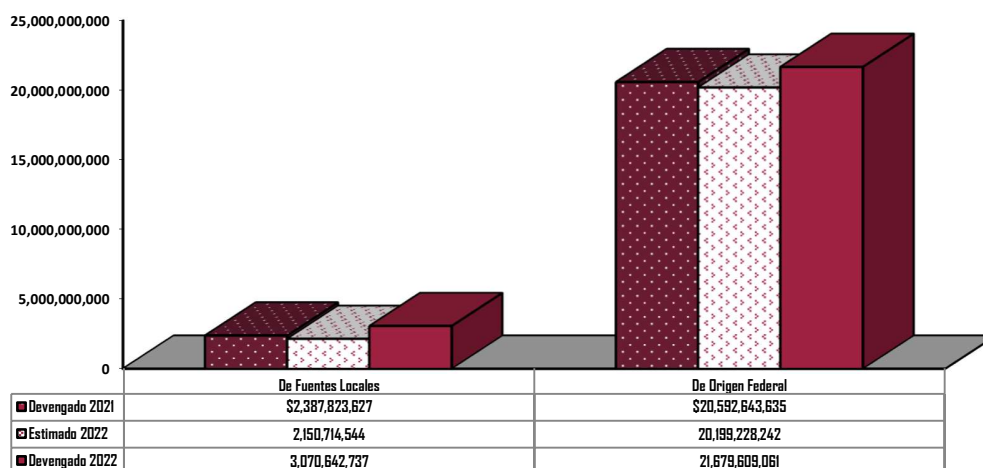
INGRESOS

Los Ingresos Presupuestarios Devengados presentan un resultado por arriba de lo esperado de 10.74 por ciento, al comparar los 24 mil 750 millones 251 mil 798 pesos captados de enero a diciembre de 2022 con lo estimado en la Ley de Ingresos, y resulta inferior en términos reales en 0.18 por ciento respecto a lo obtenido en el ejercicio que le antecede.

La integración de estos Ingresos es la siguiente:

IMPUESTO	IMPORTE	%
Ingresos de Fuentes Locales	\$3,070'642,737	12
Ingresos de Origen Federal	21,679'609,061	88
TOTAL DE INGRESOS PRESUPUESTARIOS DEVENGADOS	\$24,750'251,798	100

INGRESOS PRESUPUESTARIOS Enero a diciembre



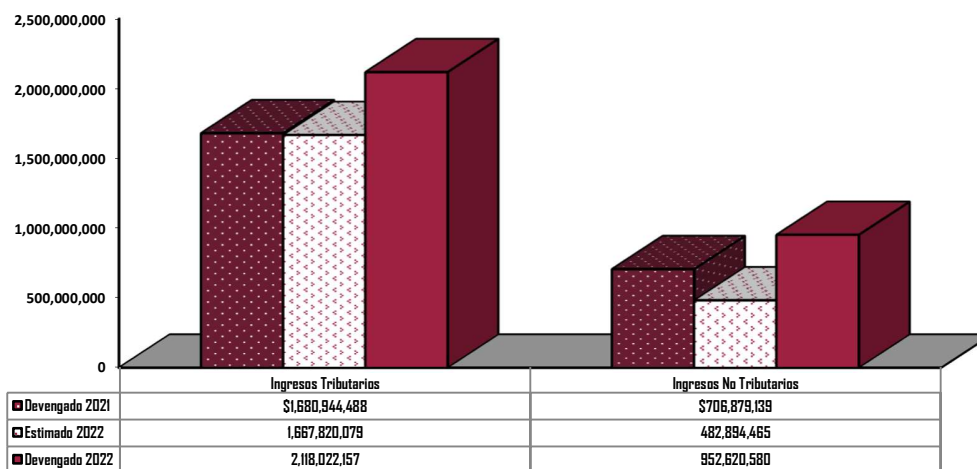
➔ INGRESOS DE FUENTES LOCALES

Al cierre del ejercicio que nos ocupa, los Ingresos de Fuentes Locales sumaron un total de 3 mil 70 millones 642 mil 737 pesos; cantidad mayor en 42.77 por ciento de lo estimado en la Ley de Ingresos del ejercicio 2022 y superior en 19.18 por ciento en términos reales con relación a lo captado de enero a diciembre de 2021.

Los Ingresos de Fuentes Locales representan el 12 por ciento de los Ingresos Presupuestarios Devengados y se conforman por:

CONCEPTO	IMPORTE	%
Ingresos Tributarios	\$2,118'022,157	69
Ingresos No Tributarios	952'620,580	31
TOTAL DE INGRESOS DE FUENTES LOCALES	\$3,070'642,737	100

INGRESOS DE FUENTES LOCALES Enero a diciembre



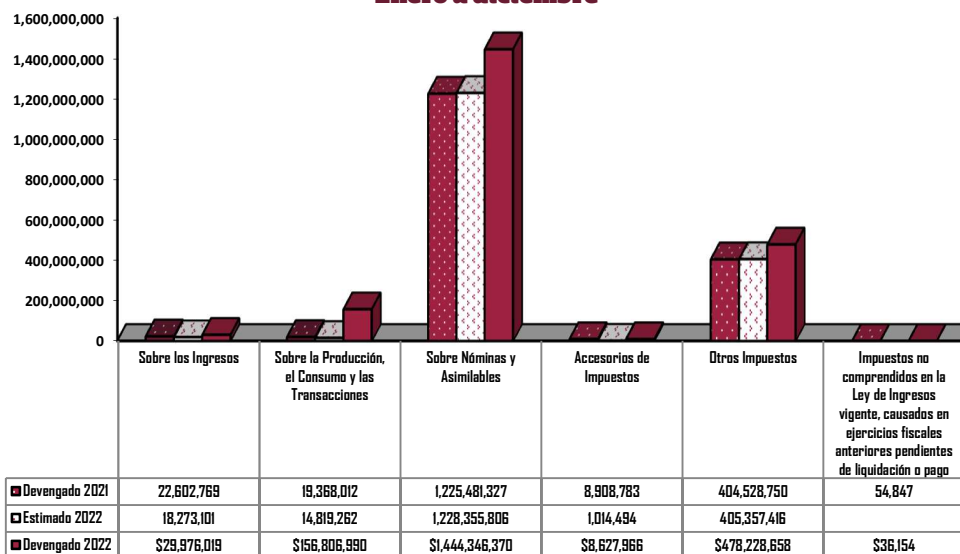
• INGRESOS TRIBUTARIOS

De enero a diciembre de 2022, los Ingresos Tributarios o Impuestos, sumaron 2 mil 118 millones 22 mil 157 pesos, cifra que presenta un aumento de 26.99 por ciento de lo estimado para el período y es mayor en términos reales en 16.78 por ciento respecto a lo obtenido en el ejercicio 2021.

Los Impuestos representan el 69 por ciento de los Ingresos de Fuentes Locales y se clasifican de la siguiente forma:

CONCEPTO	IMPORTE	%
Sobre los Ingresos	\$29'976,019	1.415
Sobre la Producción, el Consumo y las Transacciones	156'806,990	7.404
Sobre Nóminas y Asimilables	1,444'346,370	68.193
Accesorios de Impuestos	8'627,966	0.407
Otros Impuestos	478'228,658	22.579
Impuestos no Comprendidos en la Ley de Ingresos Vigente, Causados en Ejercicios Fiscales Anteriores Pendientes de Liquidación o Pago	36,154	0.002
TOTAL DE INGRESOS TRIBUTARIOS	\$2,118'022,157	100.000

INGRESOS TRIBUTARIOS O IMPUESTOS Enero a diciembre



➤ IMPUESTOS SOBRE LOS INGRESOS

Al cierre del ejercicio 2022, la recaudación de los Impuestos sobre los Ingresos ascendió a 29 millones 976 mil 19 pesos; monto que observa un incremento de 64.04 por ciento respecto a lo estimado obtener y superior en 22.91 por ciento en términos reales al compararlo con lo captado de enero a diciembre del año anterior.

Los Impuestos sobre los Ingresos se sitúan con el 1.415 por ciento de los Ingresos Tributarios y se integran como sigue:

CONCEPTO	IMPORTE	%
Al Comercio de Libros, Periódicos y Revistas	\$289,215	1
Sobre Servicios de Hospedaje	14'976,617	50
Sobre Loterías, Rifas, Sorteos, Concursos y Juegos con Cruce de Apuestas Legalmente Permitidos	14'710,187	49
TOTAL DE IMPUESTOS SOBRE LOS INGRESOS	\$29'976,019	100

➤ IMPUESTOS SOBRE LA PRODUCCIÓN, EL CONSUMO Y LAS TRANSACCIONES

Se recaudó, de enero a diciembre de 2022, de Impuestos Sobre la Producción, el Consumo y las Transacciones 156 millones 806 mil 990 pesos, cantidad que presenta un incremento de 958.13 por ciento de la meta programada para el ejercicio y en términos reales es superior en 650.34 por ciento respecto a los ingresos del año anterior.

ENERO A DICIEMBRE 2022

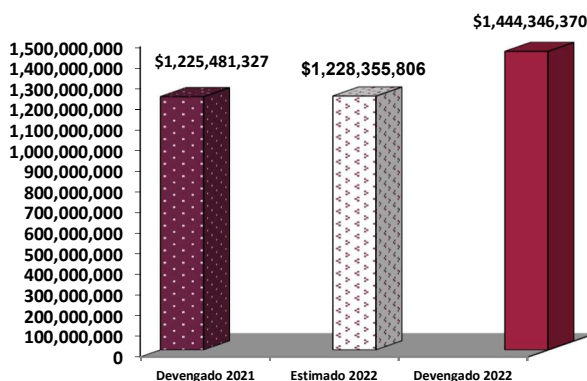
Los Impuestos Sobre la Producción, el Consumo y las Transacciones representan el 7.404 por ciento de los Ingresos Tributarios y su integración es la siguiente:

CONCEPTO	IMPORTE	%
Sobre la Extracción de Materiales del Suelo y Subsuelo	\$137'345,955	88
Estatual a la Venta Final de Bebidas con Contenido Alcohólico	8'449,394	5
A las Erogaciones en Juegos y Concursos	11'011,641	7
TOTAL DE IMPUESTOS SOBRE LA PRODUCCIÓN, EL CONSUMO Y LAS TRANSACCIONES	\$156'806,990	100

➤ IMPUESTOS SOBRE NÓMINAS Y ASIMILABLES

Se captó, al cierre del ejercicio de 2022, de Impuestos sobre Nóminas y Asimilables un total de mil 444 millones 346 mil 370 pesos, monto que observa un crecimiento de 17.58 por ciento respecto a lo estimado en la Ley de Ingresos y al compararlo con lo recaudado de enero a diciembre del año que le antecede es superior en términos reales en 9.23 por ciento.

Impuestos Sobre Nóminas y Asimilables Enero a diciembre



➤ ACCESORIOS DE IMPUESTOS

De Accesorios de Impuestos se obtuvo 8 millones 627 mil 966 pesos, de enero a diciembre de 2022; cifra que significa el 0.407 por ciento de los Ingresos Tributarios; asimismo, resulta mayor en 750.47 por ciento de lo programado obtener en el ejercicio y con relación a lo obtenido en el año 2021 es inferior en términos reales en 10.24 por ciento.

La integración de los Accesorios de Impuestos es la siguiente:

CONCEPTO	IMPORTE	%
Recargos	\$7'736,359	90
Multas	528,479	6
Honorarios de Ejecución	94,764	1
20% Devolución de Cheques	268,364	3
TOTAL DE ACCESORIOS DE IMPUESTOS	\$8'627,966	100

➤ OTROS IMPUESTOS

En el ejercicio 2022, se captó de Otros Impuestos un total de 478 millones 228 mil 658 pesos, que corresponden en su totalidad al Impuesto Adicional para la Preservación del Patrimonio Cultural, Infraestructura y Deporte; cantidad que se traduce en el 22.579 por ciento de los Ingresos Tributarios; asimismo, observa un incremento de 17.98 por ciento de lo estimado en la Ley de Ingresos y es superior en términos reales en 9.56 por ciento respecto a lo ingresado en el año previo.

➤ **IMPUESTOS NO COMPRENDIDOS EN LA LEY DE INGRESOS VIGENTE, CAUSADOS EN EJERCICIOS FISCALES ANTERIORES PENDIENTES DE LIQUIDACIÓN O PAGO**

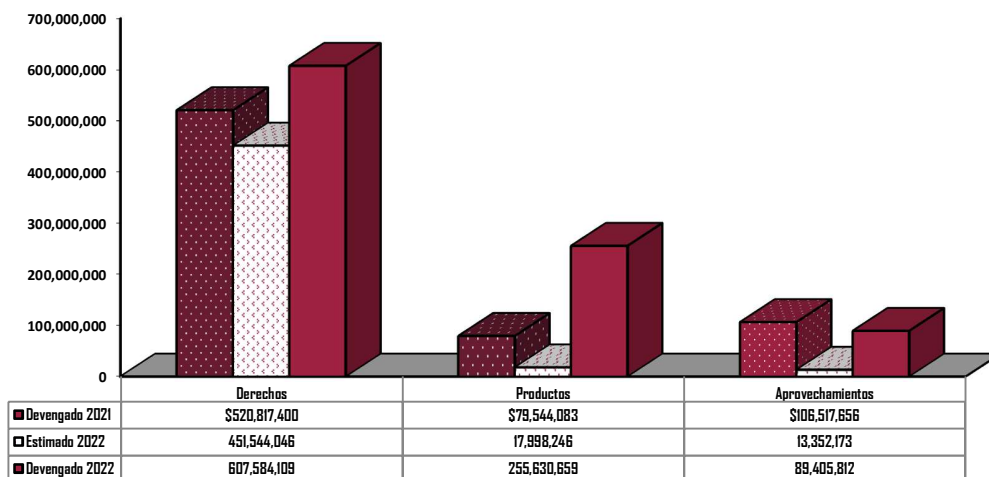
Al cierre del ejercicio 2022, de los Impuestos no comprendidos en la Ley de Ingresos vigente, causados en ejercicios fiscales anteriores pendientes de liquidación o pago, se captó 36 mil 154 pesos, que corresponden al Impuesto Sobre Tenencia o Uso de Vehículos, el cual fue derogado por Decreto Núm. 4 publicado en el Periódico Oficial 0076 de fecha 20 de noviembre de 2015; monto que se ubica con el 0.002 por ciento de los Ingresos Tributarios y al compararlo con los ingresos de enero a diciembre de 2021 es menor en términos reales en 38.91 por ciento.

• **INGRESOS NO TRIBUTARIOS**

En el ejercicio 2022, los Ingresos No Tributarios sumaron un total de 952 millones 620 mil 580 pesos, cifra que se sitúa con el 31 por ciento de los Ingresos de Fuentes Locales; de igual forma, presenta un aumento de 97.27 por ciento de lo estimado obtener en el año y en términos reales es mayor en 24.90 por ciento de lo captado de enero a diciembre de 2021.

Los Ingresos No Tributarios se constituyen por:

CONCEPTO	IMPORTE	%
Derechos	\$607'584,109	64
Productos	255'630,659	27
Aprovechamientos	89'405,812	9
TOTAL DE INGRESOS NO TRIBUTARIOS	\$952'620,580	100

INGRESOS NO TRIBUTARIOS
Enero a diciembre**➤ DERECHOS**

En el rubro de Derechos, de enero a diciembre de 2022, se percibió un total de 607 millones 584 mil 109 pesos, cifra que observa un incremento de 34.56 por ciento al compararlo con lo estimado originalmente para el ejercicio y con relación a lo recaudado el año anterior es superior en términos reales en 8.12 por ciento.

ENERO A DICIEMBRE 2022

Este rubro se situó con el 64 por ciento de los Ingresos No Tributarios y se integra por:

CONCEPTO	IMPORTE	%
Derechos por el Uso, Goce, Aprovechamiento o Explotación de Bienes de Dominio Público	\$311'694,022	51
Derechos por Prestación de Servicios	280'818,320	46
Accesorios de Derechos	15'071,767	3
TOTAL DE DERECHOS	\$607'584,109	100

✓ DERECHOS POR EL USO, GOCE, APROVECHAMIENTO O EXPLOTACIÓN DE BIENES DE DOMINIO PÚBLICO

Durante el ejercicio que nos ocupa, se recaudó por concepto de Derechos por el Uso, Goce, Aprovechamiento o Explotación de Bienes de Dominio Público un total de 311 millones 694 mil 22 pesos, correspondiente a los cobros por el Uso del Puente La Unidad, cifra que significa el 51 del rubro de Derechos.

Asimismo, estos Derechos superan lo recaudado en 2021 en 13.37 por ciento en términos reales y presenta un incremento de 29.37 por ciento de lo estimado originalmente para el ejercicio 2022.

✓ DERECHOS POR PRESTACIÓN DE SERVICIOS

Los ingresos por los Derechos por Prestación de Servicios, de enero a diciembre de 2022, sumaron 280 millones 818 mil 320 pesos, monto mayor en 37.05 por ciento de lo previsto en la Ley de Ingresos y en términos reales es mayor en 3.57 por ciento al compararlo con lo captado en el ejercicio que le antecede.

ENERO A DICIEMBRE 2022

Estos derechos se ubican con el 46 por ciento del rubro de los Derechos y se integran por:

CONCEPTO	IMPORTE	%
Por servicios prestados por las autoridades del Registro Civil	\$24'704,644	8.8
Por servicios prestados por las autoridades del Registro Público de la Propiedad y de Comercio	19'174,796	6.8
Por certificaciones y copias certificadas	5'020,651	1.8
Por notariado y archivos de instrumentos públicos notariales	5'108,002	1.8
Por servicios prestados por el Poder Judicial del Estado de Campeche, las autoridades de las Secretarías de la Administración Pública Estatal y sus Órganos Administrativos Desconcentrados	149'269,725	53.2
Por registro de vehículos extranjeros y consultas vehiculares	1'328,588	0.5
Expedición y revalidación de licencias y permisos en materia de bebidas alcohólicas	36'344,568	12.9
Por los servicios de salud prestados por Instituciones de Salud Pública en el Estado	28'610,347	10.2
De los servicios prestados por la Secretaría de Educación en el Estado	8'457,081	3.0
De los servicios prestados por el Periódico Oficial del Estado	2'799,918	1.0
TOTAL DE DERECHOS POR PRESTACIÓN DE SERVICIOS	\$280'818,320	100.0

✓ ACCESORIOS DE DERECHOS

Se captó por concepto de Accesorios de Derechos, en el período de nuestro análisis, un total de 15 millones 71 mil 767 pesos, que corresponde en su totalidad a Recargos; monto que significa el 3 por ciento del rubro de Derechos y supera la cifra programada para el ejercicio 2022 en 164.59 por ciento, asimismo, presenta un decremento real de 5.21 por ciento al compararla con lo obtenido de enero a diciembre de 2021.

➤ PRODUCTOS

El rubro de Productos, al 31 de diciembre de 2022, significó el 27 por ciento de los Ingresos No Tributarios, esto es, 255 millones 630 mil 659 pesos; cifra que muestra un crecimiento de 1,320.31 por ciento respecto a lo pronosticado para el ejercicio.

Asimismo, resulta superior en 197.84 por ciento en términos reales con relación a los ingresos generados en igual periodo del año anterior y se conforma por:

CONCEPTO	IMPORTE	%
Por las Utilidades de los Organismos Descentralizados, Empresas de Participación Estatal Mayoritaria y Fideicomisos	\$26'655,233	11
Intereses Financieros	217'741,649	85
Otros Productos	11'233,777	4
TOTAL DE PRODUCTOS	\$255'630,659	100

➤ APROVECHAMIENTOS

De enero a diciembre del ejercicio que nos ocupa, en el rubro de Aprovechamientos, se captó un total de 89 millones 405 mil 812 pesos; monto superior en 569.60 por ciento de lo programado alcanzar en 2022, no obstante, presenta un decremento real de 22.21 por ciento respecto a lo obtenido en el ejercicio 2021.

ENERO A DICIEMBRE 2022

El rubro de Aprovechamientos se sitúa con el 9 por ciento de los Ingresos No Tributarios y se integra por los siguientes conceptos:

CONCEPTO	IMPORTE	%
Aprovechamientos	\$89'391,960	99.98
Garantías y Multas	\$6'545,832	
Indemnizaciones a favor del Estado	2'288,268	
Reintegros	45'367,062	
Remanentes de los Recursos del FAM	<u>\$45'367,062</u>	
Aprovechamientos provenientes de Obras Públicas	2'849,079	
1% sobre Obras que se realicen en el Estado	<u>\$2'849,079</u>	
Otros Aprovechamientos	32'341,719	
Reintegros Presupuestarios	\$10'768,321	
Aprovechamientos Diversos	<u>21'573,398</u>	
Accesorios de Aprovechamientos	13,852	0.02
Recargos	13,852	
TOTAL DE APROVECHAMIENTOS	\$89'405,812	100.00

INGRESOS DE ORIGEN FEDERAL

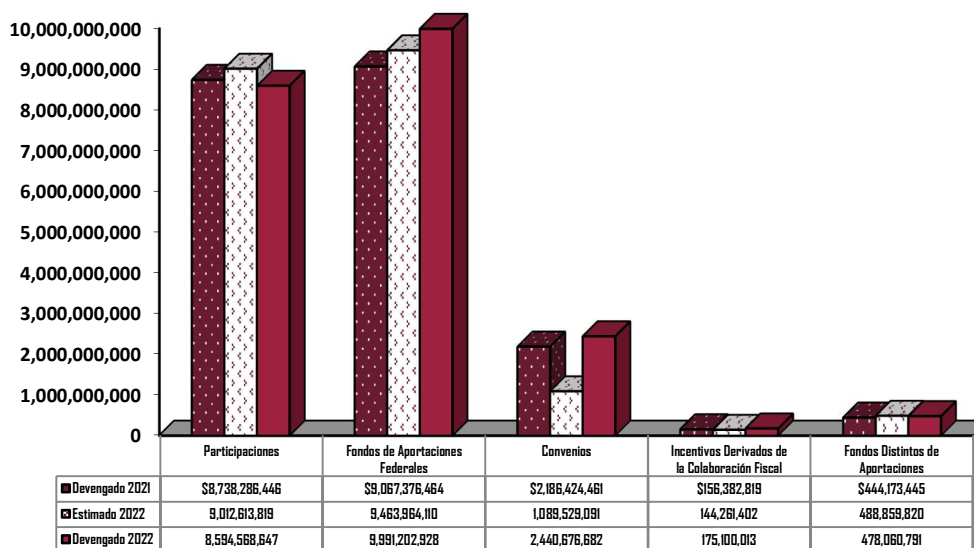
Los Ingresos de Origen Federal, de enero a diciembre de 2022, sumaron 21 mil 679 millones 609 mil 61 pesos, monto que resulta superior en 7.33 por ciento de lo estimado en la Ley de Ingresos y menor en términos reales en 2.43 por ciento al compararlo con lo obtenido en igual período del ejercicio previo.

ENERO A DICIEMBRE 2022

Estos Ingresos se sitúan con el 88 por ciento de los Ingresos Presupuestarios devengados y se clasifican de la siguiente forma:

CONCEPTO	IMPORTE	%
Participaciones	\$8,594'568,647	40
Fondos de Aportaciones Federales	9,991'202,928	46
Convenios	2,440'676,682	11
Incentivos Derivados de la Colaboración Fiscal	175'100,013	1
Fondos Distintos de Aportaciones	478'060,791	2
TOTAL DE INGRESOS DE ORIGEN FEDERAL	\$21,679'609,061	100

INGRESOS DE ORIGEN FEDERAL Enero a diciembre



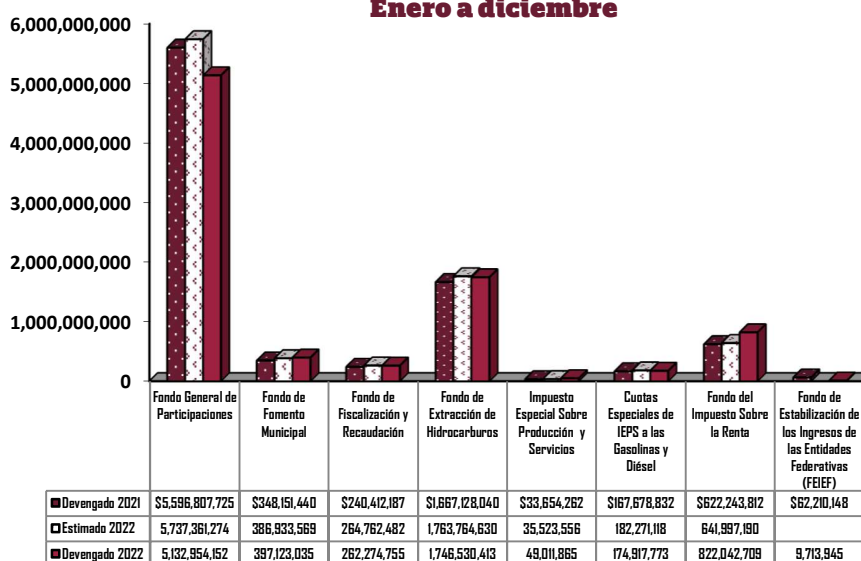
➤ **PARTICIPACIONES**

El 40 por ciento de los Ingresos de Origen Federal corresponde a las Participaciones, al recibirse de enero a diciembre de 2022 un total de 8 mil 594 millones 568 mil 647 pesos; cifra inferior en 4.64 puntos porcentuales de lo estimado para el ejercicio y respecto a lo obtenido el año anterior es menor en términos reales en 8.85 por ciento.

El rubro de Participaciones se integra por:

CONCEPTO	IMPORTE	%
Fondo General de Participaciones	\$5,132'954,152	59.7
Fondo de Fomento Municipal	397'123,035	4.6
Fondo de Fiscalización y Recaudación	262'274,755	3.1
Fondo de Extracción de Hidrocarburos	1,746'530,413	20.3
Impuesto Especial Sobre Producción y Servicios	49'011,865	0.6
Cuotas Especiales de IEPS a las Gasolinas y Diésel	174'917,773	2.0
Fondo del Impuesto Sobre la Renta	822'042,709	9.6
Fondo de Estabilización de los Ingresos de las Entidades Federativas (FEIEF)	9'713,945	0.1
TOTAL DE PARTICIPACIONES	\$8,594'568,647	100.0

PARTICIPACIONES
Enero a diciembre



➤ FONDOS DE APORTACIONES FEDERALES

Los ingresos de Fondos de Aportaciones Federales, de enero a diciembre de 2022, sumaron 9 mil 991 millones 202 mil 928 pesos, cifra que significa el 46 por ciento de los Ingresos de Origen Federal y presentan un resultado positivo de 5.57 por ciento de lo previsto en la Ley de Ingresos; asimismo, respecto a los ingresos del año anterior es superior en 2.12 por ciento en términos reales.

La integración de los Fondos de Aportaciones Federales es la siguiente:

CONCEPTO	IMPORTE	%
Nómina Educativa y Gasto Operativo (FONE)	\$5,090'572,373	51
Servicios de Salud (FASSA)	1,948'111,256	20
Infraestructura Social (FAIS)	1,138'692,105	11
Fortalecimiento de los Municipios y de las Demarcaciones Territoriales del Distrito Federal (FORTAMUN)	695'825,864	7
Aportaciones Múltiples (FAM)	513'477,558	5
Educación Tecnológica y de Adultos (FAETA)	125'225,493	1
Seguridad Pública de los Estados y del Distrito Federal (FASP)	196'132,775	2
Fortalecimiento de las Entidades Federativas (FAFEF)	283'165,504	3
TOTAL DE FONDOS DE APORTACIONES FEDERALES	\$9,991'202,928	100

➤ CONVENIOS

Durante el ejercicio 2022, los ingresos por Convenios ascendieron a 2 mil 440 millones 676 mil 682 pesos; monto superior en 124.01 por ciento de lo estimado recibir en el año y en términos reales es mayor en 3.46 por ciento al compararlo con lo obtenido de enero a diciembre del año anterior.

ENERO A DICIEMBRE 2022

Los ingresos por Convenios representan el 11 por ciento de los Ingresos de Origen Federal y están conformados de la siguiente manera:

CONCEPTO	IMPORTE
APORTACIÓN FEDERAL PARA LA ENTIDAD FEDERATIVA	\$2,439'922,434
DE DESCENTRALIZACIÓN	\$2,429'889,859
Apoyos a la Educación (Ramo 11)	\$54'485,625
Subsidio COBACAM	230'422,562
Subsidio ICATCAM	96'722,995
Subsidio CECYTEC	121'559,977
Subsidio Universidades	1,108'432,028
Instituto Campechano	19'179,729
Secretaría de Cultura	1'969,775
Comisión Nacional de Cultura Física y Deporte S269	110,000
Apoyos al Sector Salud (Ramo 12)	549'244,322
Sistema DIF Nacional y Estatal (E040 y S039)	37'321,181
Programa de Apoyo a la Infraestructura Hidroagrícola (S217)	22'628,269
Programa de Agua Potable, Drenaje y Tratamiento (S074)	43'081,603
Fondo Nacional de Fomento al Turismo	100'000,000
Convenio de Acceso a Museos, Monumentos y Zonas Arqueológicas (U083)	144,106
Fortalecimiento del Registro Civil (E012)	534,284
Subsidios a las Entidades Federativas para Realizar Acciones de Búsqueda de Personas	18'296,600
Fondo para la Vigilancia, Administración, Mantenimiento, Preservación y Limpieza de la Zona Federal Marítimo Terrestre	682,700
Comisión Nacional Forestal CONAFOR (S219)	949,600
Instituto Nacional de las Mujeres (S010) y FOBAM	11'199,330
Comisión Nacional para Prevenir y Erradicar la Violencia contra las Mujeres CONAVIM (E015) y FAIMEF	12'925,173
OTROS CONVENIOS Y SUBSIDIOS	10'032,575
Ramo 23 Provisiones Salariales y Económicas (U116)	\$1'720,498
Fideicomiso para la Infraestructura en los Estados (FIES)	8'312,077
APORTACIÓN MUNICIPAL PARA LA ENTIDAD FEDERATIVA	754,248
Fondo para la Vigilancia, Administración, Mantenimiento, Preservación y Limpieza de la Zona Federal Marítimo Terrestre	\$754,248
TOTAL DE CONVENIOS	\$2,440'676,682

➤ INCENTIVOS DERIVADOS DE LA COLABORACIÓN FISCAL

De Incentivos Derivados de la Colaboración Fiscal, de enero a diciembre de 2022, ingresó un total de 175 millones 100 mil 13 pesos; cifra superior en 21.38 por ciento de lo estimado en la Ley de Ingresos y mayor en 3.77 por ciento en términos reales de lo obtenido en el ejercicio anterior.

Este rubro significa el 1 por ciento de los Ingresos de Origen Federal y se integra por:

CONCEPTO	IMPORTE	%
Fiscalización Concurrente	\$67'295,374	38.4
Incentivos por Multas Administrativas Federales no Fiscales 8%	106,074	0.1
Incentivos por Servicio de Vigilancia, Inspección y Control de Obra Pública (Cinco al Millar)	2,101,142	1.2
Zona Federal Marítimo Terrestre 10%	754,267	0.4
Fondo de Compensación del Impuesto Sobre Automóviles Nuevos	14'921,496	8.5
Impuesto Sobre Automóviles Nuevos	78'482,501	44.8
Fondo de Compensación del Régimen de Pequeños Contribuyentes y del Régimen de Intermedios	11'439,159	6.6
TOTAL DE INCENTIVOS DERIVADOS DE LA COLABORACIÓN FISCAL	\$175'100,013	100.00

➤ FONDOS DISTINTOS DE APORTACIONES

El último concepto de la clasificación de los Ingresos Presupuestarios devengados corresponde a los Fondos Distintos de Aportaciones; al 31 de diciembre de 2022 ingresaron 478 millones 60 mil 791 pesos, que corresponden en su totalidad al Fondo para Entidades Federativas y Municipios Productores de Hidrocarburos; cantidad que representa el 2 por ciento de los Ingresos de Origen Federal, así como, un decremento de 2.21 por ciento de lo estimado recibir en el ejercicio y que comparado con lo obtenido el año anterior es inferior en términos reales en 0.25 por ciento.

EGRESOS

Esta administración mantiene el compromiso con la sociedad de manejar eficiente, eficaz, honesta y transparentemente las finanzas de la Hacienda Pública, con apego a las políticas de racionalidad, austeridad y disciplina financiera en el ejercicio del gasto, alineadas a su vez, con los objetivos y estrategias del Plan Estatal de Desarrollo 2021-2027 que hacen frente a las nuevas circunstancias del entorno local y nacional.

Con este enfoque, a continuación, se analizan los Egresos bajo las siguientes clasificaciones:

- Económica, que integra el gasto de acuerdo a su naturaleza y objeto;
- Funcional, que permite visualizar la naturaleza de los servicios gubernamentales, económicos y sociales que desempeña el gobierno; y
- Misiones, que presentan el gasto público conforme a las 5 misiones visualizadas en el Plan Estatal de Desarrollo 2021-2027.

CLASIFICACIÓN ECONÓMICA

Al 31 de diciembre de 2022, los Egresos sumaron 23 mil 434 millones 404 mil 356 pesos, cifra superior en 4.85 por ciento del presupuesto inicial para el ejercicio y respecto lo erogado de enero a diciembre del año anterior es menor en 6.35 por ciento en términos reales.

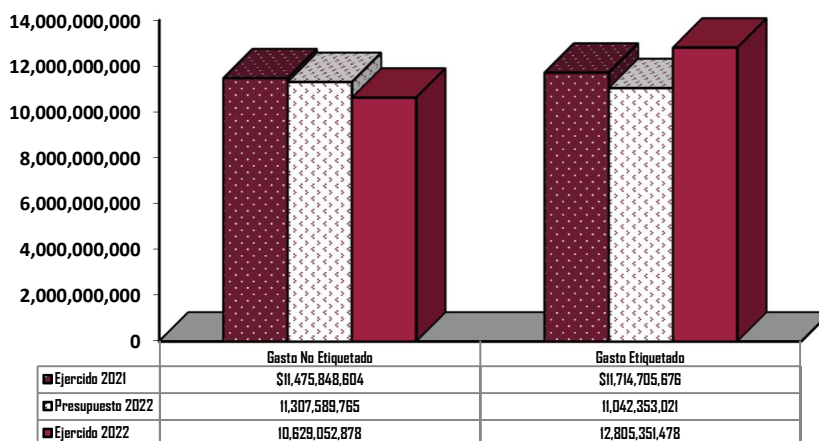
Los Egresos se clasifican como sigue:

CONCEPTO	IMPORTE	%
Gasto No Etiquetado	\$10,629'052,878	45
Gasto Etiquetado	12,805'351,478	55
TOTAL DE EGRESOS	\$23,434'404,356	100

Esta clasificación permite identificar los orígenes de los ingresos que financian los egresos y precisar la orientación específica de cada fuente de financiamiento a efecto de controlar su aplicación.

Bajo este criterio, se define el Egreso No Etiquetado como los recursos que provienen de ingresos de libre disposición y financiamientos; y el Egreso Etiquetado, los que provienen de transferencias federales etiquetadas o con un destino específico.

Egresos Totales
Enero a diciembre



• GASTO NO ETIQUETADO

Se ejerció, de enero a diciembre de 2022, de Gasto No Etiquetado un total de 10 mil 629 millones 52 mil 878 pesos; monto que se sitúa con el 45 por ciento de los Egresos y es inferior de lo estimado erogar en el ejercicio en 6.00 por ciento; de igual forma, con relación a lo registrado en 2021 es menor en términos reales en 14.16 por ciento.

La clasificación económica del Gasto No Etiquetado es la siguiente:

CONCEPTO	IMPORTE	%
Gasto de Funcionamiento	\$3,100'471,608	29.2
Transferencias, Asignaciones, Subsidios y Otras Ayudas	4,095'481,690	38.5
Bienes Muebles, Inmuebles e Intangibles	36'560,955	0.3
Inversión Pública	221'727,495	2.1
Inversiones Financieras y Otras Provisiones	22'115,989	0.2
Participaciones y Aportaciones	2,878'023,608	27.1
Deuda Pública	274'671,533	2.6
TOTAL DE GASTO NO ETIQUETADO	\$10,629'052,878	100.0

➤ GASTO DE FUNCIONAMIENTO

El 29.2 por ciento del Gasto No Etiquetado corresponde al Gasto de Funcionamiento, lo que se convierte en 3 mil 100 millones 471 mil 608 pesos erogados en el ejercicio de nuestro análisis; cifra menor en 15.48 por ciento de lo programado ejercer en el año 2022 y al compararla con los egresos de enero a diciembre de 2021, es inferior en 18.38 por ciento en términos reales.

El Gasto de Funcionamiento se integra por:

CONCEPTO	IMPORTE	%
Servicios Personales	\$2,189'555,925	71
Materiales y Suministros	282'784,738	9
Servicios Generales	628'130,945	20
TOTAL DE GASTO DE FUNCIONAMIENTO	\$3,100'471,608	100

➤ TRANSFERENCIAS, ASIGNACIONES, SUBSIDIOS Y OTRAS AYUDAS

Las erogaciones en este renglón, de enero a diciembre de 2022, sumaron 4 mil 95 millones 481 mil 690 pesos; cantidad inferior en 0.21 por ciento de lo previsto ejercer en el año y respecto a lo erogado en igual período del ejercicio anterior es menor en términos reales en 9.76 por ciento.

ENERO A DICIEMBRE 2022

Las Transferencias, Asignaciones, Subsidios y Otras Ayudas constituyen el 38.5 por ciento del Gasto No Etiquetado y se integra por:

CONCEPTO	IMPORTE	%
Poderes Legislativo y Judicial	\$573'151,757	14
Organismos Públicos Autónomos	308'652,939	8
Dependencias y Órganos Administrativos Desconcentrados	422'647,605	10
Organismos Públicos Descentralizados	2,728'497,229	67
Fideicomisos Públicos	62'532,160	1
TOTAL DE TRANSFERENCIAS, ASIGNACIONES, SUBSIDIOS Y OTRAS AYUDAS	\$4,095'481,690	100

Se puntualiza que, al 31 de diciembre de 2022, se ejecutaron obras con recursos de Remanentes del FAM por la cantidad de 19 millones 73 mil 546 pesos, de los cuales, los organismos públicos descentralizados ejecutaron:

ORGANISMO PÚBLICO DESCENTRALIZADO	IMPORTE
Universidad Tecnológica de Campeche (UTCAM)	\$4'657,328
Colegio de Educación Profesional Técnica del Estado de Campeche (CONALEP)	306,129
Instituto Tecnológico Superior de Escárcega (ITSESCARCEGA)	22,237
Universidad Tecnológica de Candelaria (UTEKAN)	449,224
Instituto de la Infraestructura Física Educativa del Estado de Campeche (INIFEEC)	13'638,628
TOTAL DE REMANENTE FAM	\$19'073,546

➤ BIENES MUEBLES, INMUEBLES E INTANGIBLES

Se erogó, al 31 de diciembre del ejercicio de nuestro análisis, en el renglón de Bienes Muebles, Inmuebles e Intangibles un total de 36 millones 560 mil 955 pesos, cifra que significa el 0.3 por ciento del Gasto No Etiquetado, así como, un incremento de 109.88 por ciento respecto a lo previsto ejercer de enero a diciembre de 2022 y en términos reales es superior en 22.90 por ciento al compararla con lo erogado en igual período del año anterior.

➤ INVERSIÓN PÚBLICA

Al cierre del ejercicio 2022, se canalizó a Inversión Pública un total de 221 millones 727 mil 495 pesos, cifra que resulta superior en 40.39 por ciento respecto a lo previsto ejercer y en términos reales es inferior en 53.03 por ciento al compararla con lo erogado en el año anterior.

La Inversión pública representa el 2.1 por ciento del Gasto No Etiquetado y se distribuye como sigue:

CONCEPTO	IMPORTE	%
Edificaciones de recreación y esparcimiento	\$3'401,429	1
Infraestructura en electrificación	10'460,587	5
Construcción de obras de urbanización	70'188,079	32
Construcción de vías de comunicación	38'932,117	18
Edificaciones institucionales	98'745,283	44
TOTAL DE INVERSIÓN PÚBLICA	\$221'727,495	100

➤ INVERSIONES FINANCIERAS Y OTRAS PROVISIONES

Los egresos de Inversiones Financieras y Otras Provisiones, de enero a diciembre de 2022, sumaron 22 millones 115 mil 989 pesos, en específico a Inversiones en Fideicomisos del Poder Ejecutivo; monto superior en 54.67 por ciento de lo previsto ejercer en el período y respecto a lo erogado al cierre de 2021 presenta un decremento real de 74.62 por ciento; asimismo, constituyen el 0.2 por ciento del Gasto No Etiquetado.

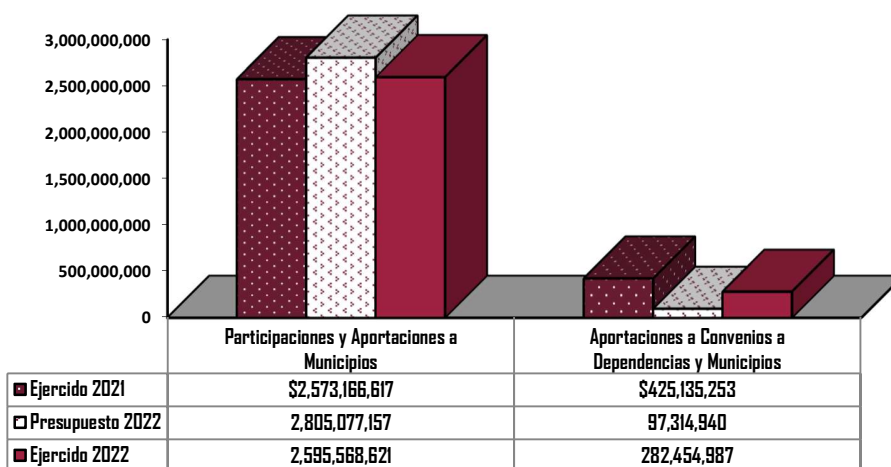
➤ **PARTICIPACIONES Y APORTACIONES**

El renglón de Participaciones y Aportaciones se ubicó con el 27.1 por ciento del Gasto No Etiquetado, se traduce en 2 mil 878 millones 23 mil 608 pesos; asimismo, significa un decremento de 0.84 por ciento del presupuesto original para el 2022 y respecto a lo ejercido en el año anterior es inferior en 11.04 por ciento en términos reales.

Las Participaciones y Aportaciones se conforman por:

CONCEPTO	IMPORTE	%
Participaciones y Aportaciones a Municipios	\$2,595'568,621	90
Aportaciones a Convenios a Dependencias y Municipios	282'454,987	10
TOTAL DE PARTICIPACIONES Y APORTACIONES	\$2,878'023,608	100

PARTICIPACIONES Y APORTACIONES
Enero a diciembre



✓ PARTICIPACIONES Y APORTACIONES A MUNICIPIOS

Por concepto de Participaciones y Aportaciones se entregó a Municipios, de enero a diciembre de 2022, un total de 2 mil 595 millones 568 mil 621 pesos, cifra por abajo del presupuesto inicial en 7.47 por ciento y de 6.51 por ciento en términos reales con relación a lo ejercido en el año anterior.

Las Participaciones y Aportaciones a Municipios se sitúan con el 90 por ciento de esta clasificación y se constituyen por:

CONCEPTO	IMPORTE	%
Participaciones	\$2,510'212,637	97
Aportaciones	85'355,984	3
TOTAL DE PARTICIPACIONES Y APORTACIONES A MUNICIPIOS	\$2,595'568,621	100

La distribución por municipio de las Participaciones y Aportaciones es la siguiente:

CONCEPTO	IMPORTE	%
Calakmul	\$105,087,637	4.1
Calkiní	111'814,838	4.3
Campeche	696'168,291	26.8
Candelaria	137'586,775	5.3
Carmen	689'343,110	26.6
Champotón	197'920,091	7.6
Dzitbalché	41'805,873	1.6
Escárcega	166'658,502	6.4
Hecelchakán	95'864,527	3.7
Hopelchén	126'710,413	4.9
Palizada	112'399,488	4.3
Seybaplaya	39'722,800	1.5
Tenabo	74'486,276	2.9
TOTAL DE PARTICIPACIONES Y APORTACIONES A MUNICIPIOS	\$2,595'568,621	100.0

➤ **Participaciones**

Las Participaciones representan el 97 por ciento de las Participaciones y Aportaciones a Municipios, es decir, 2 mil 510 millones 212 mil 637 pesos; cantidad que al compararla con la erogada en el año anterior es superior en 0.47 por ciento nominal e inferior en 6.88 por ciento en términos reales.

Las Participaciones se integran por:

CONCEPTO	IMPORTE	%
Participaciones o Fondo Municipal de Participaciones	\$2,413'645,778	96.15
Venta Final de Bebidas con Contenido Alcohólico	1'702,560	0.07
Convenio de Colaboración Administrativa Placas	91'984,802	3.66
Otros Conceptos Participables	2'879,497	0.12
TOTAL DE PARTICIPACIONES	\$2,510'212,637	100.00

➤ **Aportaciones**

De enero a diciembre de 2022, las Aportaciones representaron el 3 por ciento del renglón de Participaciones y Aportaciones a Municipios, al erogarse un total de 85 millones 355 mil 984 pesos; monto que significa un aumento de 14.10 y 5.75 por ciento, nominal y real respectivamente, al compararlo con lo ejercido en 2021.

Las Aportaciones realizadas a los Municipios fueron, por Impuesto Sobre Nómina 64 millones 195 mil 544 pesos y por Impuesto Adicional 21 millones 160 mil 440 pesos.

✓ APORTACIONES A CONVENIOS A DEPENDENCIAS Y MUNICIPIOS

En el ejercicio que nos ocupa, las Aportaciones a Convenios a Dependencias y Municipios ascendieron a 282 millones 454 mil 987 pesos, cifra que al compararla con lo ejercido de enero a diciembre de 2021 resulta inferior en 38.43 por ciento en términos reales; sin embargo, presenta un incremento de 190.25 por ciento del presupuesto original para 2022.

Estas aportaciones representan el 10 por ciento de las Participaciones y Aportaciones, y se distribuye en:

CONCEPTO	IMPORTE
Convenios de Descentralización	\$282'454,987
Fondo para la Zona Federal Marítimo Terrestre (ZOFEMAT)	\$1'365,391
Sueldos al personal de Seguridad Pública	112'984,648
Apoyos a Juntas, Agencias y Comisarías	29'676,718
Fondo de Fortalecimiento para la Infraestructura Municipal	22'000,000
Vigilancia y Fiscalización de los Recursos Públicos Ejercidos, y Programa de Registro e Identificación de la Población	229
Programa de Protección, Conservación y Vigilancia de la Biodiversidad e Impulso Forestal como Medida de Mitigación del Cambio Climático	4'177,872
Programa Rescate del Campo y Visión del Mar	1'043,861
Servicios de Salud, Previsión y Atención Médica	18'769,348
Programa de Educación Básica y Normal	3'494,023
Programa de Educación Media Superior y Superior	7'754,760
Programa de Inclusión y Cohesión Social	81'188,137
TOTAL DE APORTACIONES A CONVENIOS A DEPENDENCIAS Y MUNICIPIOS	\$282'454,987

➤ DEUDA PÚBLICA

El análisis del Gasto No Etiquetado en su clasificación económica concluye con el renglón de Deuda Pública, en el ejercicio 2022 se erogó 274 millones 671 mil 533 pesos; cantidad que significa un incremento de 0.56 por ciento de lo previsto ejercer y de 24.18 por ciento real respecto a lo erogado en el año anterior.

La Deuda Pública se sitúa con el 2.6 por ciento de esta clasificación y se integra de los siguientes conceptos:

CONCEPTO	IMPORTE	%
Amortizaciones de la Deuda Interna	\$49'584,189	18
Intereses de la Deuda Interna	225'087,344	82
TOTAL DE DEUDA PÚBLICA	\$274'671,533	100

• GASTO ETIQUETADO

El 55 por ciento del total de los Egresos corresponde al Gasto Etiquetado al sumar 12 mil 805 millones 351 mil 478 pesos, de enero a diciembre de 2022; monto que registra un incremento de 15.97 por ciento del presupuesto original y al compararlo con lo ejercido en el año previo es mayor en 1.31 por ciento en términos reales.

El Gasto Etiquetado se clasifica en:

CONCEPTO	IMPORTE	%
Fondos de Aportaciones Federales (Ramo 33)	\$9,896'153,436	77
Fondo para Entidades Federativas y Municipios Productores de Hidrocarburos	489'207,159	4
Diversos Convenios Federales	2,419'990,883	19
TOTAL DE GASTO ETIQUETADO	\$12,805'351,478	100

➤ **FONDOS DE APORTACIONES FEDERALES**

Al cierre del presente año, los Fondos de Aportaciones Federales (Ramo 33) sumaron 9 mil 896 millones 153 mil 436 pesos, monto que representa el 77 por ciento del total del Gasto Etiquetado y observa un incremento de 4.57 por ciento respecto a lo estimado ejercer en el período; asimismo, presenta un aumento real del 0.94 por ciento al compararlo con lo erogado en el ejercicio 2021.

La distribución de estos fondos es la siguiente:

CONCEPTO	IMPORTE	%
Nómina Educativa y Gasto Operativo (FONE)	\$5,090'877,433	51.5
Servicios de Salud (FASSA)	1,948'111,256	19.7
Infraestructura Social (FAIS)	1,138'947,237	11.5
Fortalecimiento de los Municipios y de las Demarcaciones Territoriales del Distrito Federal (FORTAMUN)	695'825,864	7.0
Aportaciones Múltiples (FAM)	516'088,419	5.2
Educación Tecnológica y de Adultos (FAETA)	125'225,493	1.3
Seguridad Pública de los Estados y del Distrito Federal (FASP)	181'065,691	1.8
Fortalecimiento de las Entidades Federativas (FAFEF)	200'012,043	2.0
TOTAL DE EGRESOS DE FONDOS DE APORTACIONES FEDERALES	\$9,896'153,436	100.0

➤ **FONDO PARA ENTIDADES FEDERATIVAS Y MUNICIPIOS PRODUCTORES DE HIDROCARBUROS**

Los egresos del Fondo para Entidades Federativas y Municipios Productores de Hidrocarburos, en el ejercicio 2022, sumaron 489 millones 207 mil 159 pesos, monto que significa el 4 por ciento del Gasto Etiquetado, así como, un incremento de 0.07 por ciento de lo previsto ejercer y es superior en términos reales en 2.00 por ciento respecto a lo erogado en el año anterior.

➤ **DIVERSOS CONVENIOS FEDERALES**

El gasto de Diversos Convenios Federales, al 31 de diciembre de 2022, fue por un total de 2 mil 419 millones 990 mil 883 pesos; monto mayor en 122.11 por ciento de lo presupuestado para el ejercicio y superior en 2.70 por ciento en términos reales con relación a lo erogado en el año anterior y se ubica con el 19 por ciento del Gasto Etiquetado.

Estos Convenios se conforman por:

CONCEPTO	IMPORTE
CONVENIOS DE DESCENTRALIZACIÓN	\$2,415'851,262
Programa de Apoyo a las Instancias de Mujeres en las Entidades Federativas (PAIMEF)	\$9'445,326
Programa Integral para Atender la Alerta de Violencia de Género	1'980,000
Programa de Atención a Personas con Discapacidad	945,233
Programa para el Desarrollo Profesional Docente (PRODEP)	7'097,869
Fortalecimiento a la Excelencia Educativa (PROFEXCE)	17'645,458
Programa de Apoyo a la Infraestructura Hidroagrícola	22'636,210
Regulación y Vigilancia de Establecimientos y Servicios de Atención Médica	1'747,923
Protección Contra Riesgos Sanitarios	13'174,561

ENERO A DICIEMBRE 2022

CONCEPTO		IMPORTE
Fortalecimiento de Acciones de Salud Pública en las Entidades Federativas (AFASPE)	41'849,899	
Fortalecimiento a la Atención Médica	3'856,393	
Acciones para erradicar al embarazo infantil y disminuir el embarazo en adolescentes en el Estado de Campeche	2'772,494	
Fortalecimiento a la Transversalidad de la Perspectiva de Género	8'369,516	
Programa de Cultura Física y Deporte	110,000	
Programa Expansión de la Educación Inicial	6'371,993	
Programa Nacional de Inglés	5'841,945	
Fortalecimiento de los Servicios de Educación Especial (PFSEE)	4'462,539	
Fondo para la Zona Federal Marítimo Terrestre (ZOFEMAT)	682,700	
Museos, Monumentos y Zonas Arqueológicas	144,133	
Conservación del Patrimonio Cultural del Estado	100'000,000	
Programa de Apoyos a la Cultura	1'969,996	
Programa de Agua Potable, Drenaje y Tratamiento	32'729,184	
Programa de Salud para el Bienestar (INSABI)	486'139,929	
Expansión de la Educación Media Superior y Superior	1'952,460	
Programa de Educación Media Superior, Superior y de Posgrado	1,583'911,676	
Programa para Prevenir y Erradicar la Violencia Contra las Mujeres	1'079,749	
Programa de Protección, Conservación y Vigilancia de la Biodiversidad e Impulso Forestal como Medida de Mitigación del Cambio Climático	949,600	
Programa Estatal de Protección Integral de los Derechos de Niñas, Niños y Adolescentes	36'375,948	
Programa de Salud Mental, Prevención y Atención a las Adicciones	2'549,479	
Programa de Inclusión y Cohesión Social	3'520,014	
Programa de Registro e Identificación de la Población	355,647	
Subsidio para Realizar Acciones de Búsqueda de Personas	15'183,388	
OTROS CONVENIOS		4,139'621
Fideicomiso para la Infraestructura en los Estados (FIES)	\$2'418,502	
Fondo de Provisión para la Armonización Contable	1'721,119	
TOTAL DE DIVERSOS CONVENIOS FEDERALES		\$2,419'990,883

CLASIFICACIÓN FUNCIONAL


La Clasificación Funcional, es aquella que permite informar sobre la naturaleza de los servicios públicos y la proporción del gasto público que se destina a cada tipo de servicio, como funciones de servicios públicos generales, económicos, sociales y a transacciones no asociadas a funciones.

Bajo este contexto, los Egresos en el ejercicio 2022 ascendieron a 23 mil 434 millones 404 mil 356 pesos, lo que se traduce en un incremento de 4.85 por ciento de lo programado ejercer y un decremento real de 6.35 por ciento respecto a lo ejercido en el año anterior.

Los Egresos se integran por las finalidades siguientes:

CONCEPTO	IMPORTE	%
Gobierno	\$3,599'502,128	15
Desarrollo Social	14,226'657,199	61
Desarrollo Económico	774'632,759	3
Otras no Clasificadas en Funciones Anteriores	4,833'612,270	21
TOTAL DE EGRESOS	\$23,434'404,356	100

**CLASIFICACIÓN FUNCIONAL
Enero a diciembre**



• FUNCIONES DE GOBIERNO

Las Funciones de Gobierno, en el ejercicio 2022, expresan el 15 por ciento del total de los Egresos, lo que equivale a 3 mil 599 millones 502 mil 128 pesos; asimismo, representan un decremento de 10.90 por ciento de lo previsto erogar al inicio del año y en términos reales de 12.39 por ciento respecto a lo ejercido de enero a diciembre de 2021.

Las Funciones de Gobierno se integran por:

CONCEPTO	IMPORTE	%
Legislación	\$249'346,964	6.9
Justicia	997'617,864	27.7
Coordinación de la Política de Gobierno	812'883,201	22.6
Asuntos Financieros y Hacendarios	310'504,486	8.6
Asuntos de Orden Público y de Seguridad Interior	940'087,243	26.1
Otros Servicios Generales	289'062,370	8.1
TOTAL DE FUNCIONES DE GOBIERNO	\$3,599'502,128	100.0

• FUNCIONES DE DESARROLLO SOCIAL

Las erogaciones de las Funciones Desarrollo Social, de enero a diciembre de 2022, sumaron 14 mil 226 millones 657 mil 199 pesos, lo que significó un decremento real de 6.42 por ciento respecto a lo ejercido en igual período del año anterior y un incremento de 11.29 por ciento de lo programado ejercer en el año.

Las Funciones de Desarrollo Social representan el 61 por ciento del Egreso total y se conforman por:

CONCEPTO	IMPORTE	%
Protección Ambiental	\$80'474,057	0.5
Vivienda y Servicios a la Comunidad	707'239,141	5.0
Salud	3,227'092,147	22.7
Recreación, Cultura y Otras Manifestaciones Sociales	351'244,109	2.5
Educación	9,143'923,653	64.3
Protección Social	512'535,618	3.6
Otros Asuntos Sociales	204'148,474	1.4
TOTAL DE FUNCIONES DE DESARROLLO SOCIAL	\$14,226'657,199	100.0

• FUNCIONES DE DESARROLLO ECONÓMICO

En las Funciones de Desarrollo Económico, de enero a diciembre de 2022, se ejerció 774 millones 632 mil 759 pesos; cantidad que significa un incremento de 2.34 por ciento de lo programado al inicio del ejercicio y un decremento real de 11.43 por ciento con relación a lo erogado en el año previo.

ENERO A DICIEMBRE 2022

Las Funciones de Desarrollo Económico representan el 3 por ciento del Egreso total y se integran por:

CONCEPTO	IMPORTE	%
Asuntos Económicos, Comerciales y Laborales en General	\$100'985,981	13.0
Agropecuaria, Silvicultura, Pesca y Caza	299'967,349	38.7
Combustible y Energía	56'143,702	7.3
Transporte	8'328,880	1.1
Comunicaciones	231'781,954	29.9
Turismo	62'256,270	8.0
Otras Industrias y otros Asuntos Económicos	15'168,623	2.0
TOTAL DE FUNCIONES DE DESARROLLO ECONÓMICO	\$774'632,759	100.0

• OTRAS NO CLASIFICADAS EN FUNCIONES ANTERIORES

Al 31 de diciembre del ejercicio que nos ocupa, el 21 por ciento del Egreso corresponde a las erogaciones para Otras No Clasificadas en Funciones Anteriores, esto es, 4 mil 833 millones 612 mil 270 pesos, cifra superior en 1.32 por ciento con relación a lo estimado para 2022 y un decremento real de 0.08 por ciento respecto a lo erogado el año anterior.

Las Otras Funciones se constituyen por:

CONCEPTO	IMPORTE	%
Transacciones de la Deuda Pública / Costo Financiero de la Deuda	\$274'671,533	6
Transferencias, Participaciones y Aportaciones entre diferentes niveles y órdenes de Gobierno	4,558'940,737	94
TOTAL DE OTRAS NO CLASIFICADAS EN FUNCIONES ANTERIORES	\$4,833'612,270	100

CLASIFICACIÓN POR MISIONES

En este apartado se examina el Plan Estatal de Desarrollo 2021-2027 por sus misiones, las cuales son abordadas de manera integral y transversal, conforme a los objetivos específicos, estrategias y líneas de acción plasmadas en cada una de ellas.

En este sentido, el Gasto Público, en el 2022, ascendió a 23 mil 434 millones 404 mil 356 pesos, monto mayor en 4.85 por ciento con relación al presupuesto inicial y en términos reales es menor en 6.35 por ciento respecto a lo erogado en el ejercicio 2021.

El Gasto Público se integra por:

CONCEPTO	IMPORTE	%
Gasto Programable	\$18,557'719,144	79
Gasto No Programable	4,876'685,212	21
TOTAL DE EGRESOS	\$23,434'404,356	100

• GASTO PROGRAMABLE

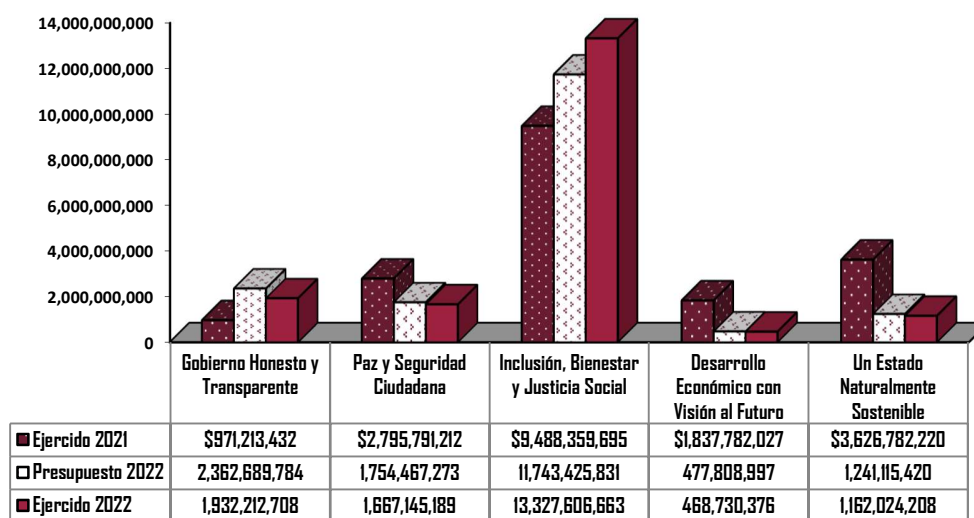
El Gasto Programable representa el 79 por ciento del total del Gasto Público, al erogarse, de enero a diciembre del ejercicio que nos ocupa, un total de 18 mil 557 millones 719 mil 144 pesos; de igual forma, resulta superior en 5.56 por ciento respecto a lo programado inicialmente para 2022 y presenta un decremento real de 8.12 por ciento al compararlo con lo ejercido en 2021.

ENERO A DICIEMBRE 2022

El Gasto Programable se integra por las misiones siguientes:

CONCEPTO	IMPORTE	%
Gobierno Honesto y Transparente	\$1,932'212,708	10
Paz y Seguridad Ciudadana	1,667'145,189	9
Inclusión, Bienestar y Justicia Social	13,327'606,663	72
Desarrollo Económico con Visión al Futuro	468'730,376	3
Un Estado Naturalmente Sostenible	1,162'024,208	6
TOTAL DE GASTO PROGRAMABLE	\$18,557'719,144	100

GASTO PROGRAMABLE Misiones Enero a diciembre



• GASTO NO PROGRAMABLE

En el ejercicio 2022, el Gasto No Programable ascendió a 4 mil 876 millones 685 mil 212 pesos, cantidad que significa un aumento de 2.23 por ciento del presupuesto inicial y en términos reales es superior en 1.10 por ciento con relación a lo registrado en el año precedente; de igual forma, representa el 21 por ciento del Gasto Público y se distribuyó en:

CONCEPTO	IMPORTE	%
Desarrollo Municipal	\$4,602'013,679	94
Costo Financiero de la Deuda	274'671,533	6
TOTAL DE GASTO NO PROGRAMABLE	\$4,876'685,212	100

✓ DESARROLLO MUNICIPAL

Se ejerció en Desarrollo Municipal, en el año 2022, un total de 4 mil 602 millones 13 mil 679 pesos, lo que se convierte en el 94 por ciento del Gasto No Programable; de igual forma presenta un crecimiento de 2.33 por ciento respecto al presupuesto inicial y en términos reales es inferior en 0.01 por ciento de lo erogado en el año previo.

✓ **COSTO FINANCIERO DE LA DEUDA**

Por último, el renglón de Costo Financiero de la Deuda representa el 6 por ciento del Gasto No Programable, se traduce en 274 millones 671 mil 533 pesos erogados en el ejercicio 2022 y resulta superior en 23.09 por ciento de lo estimado erogar en el año, asimismo, es mayor en términos reales en 26.40 por ciento de lo pagado de enero a diciembre de 2021.

Este renglón se integra por:

CONCEPTO	IMPORTE	%
Amortización de la Deuda	\$49'584,189	18
Intereses de la Deuda	225'087,344	82
TOTAL DE COSTO FINANCIERO DE LA DEUDA	\$274'671,533	100



CAMPECHE
GOBIERNO DE TODOS

INGRESOS



SAFIN
GOBIERNO DEL ESTADO
DE CAMPECHE



ANEXO 1

INFORME DE ENERO A DICIEMBRE
INGRESOS PRESUPUESTARIOS DEVENGADOS POR RUBROS
(Pesos)



CAMPECHE
GOBIERNO DE TODOS

CONCEPTO	2021		2022		VARIACION %		
	OBTENIDA	ESTIMADA	OBTENIDA	NOMINAL	ESTIMADA	REAL	
IMPUESTOS	\$ 1,680,944,487.50	\$ 1,667,820,079.00	\$ 2,118,022,157.50	26.00	26.99	16.78	
SOBRE LOS INGRESOS	22,602,769.00	18,273,101.00	29,976,019.00	32.62	64.04	22.91	
Al Comercio de Libros, Periódicos y Revistas	254,830.00	223,864.00	289,215.00	13.49	29.19	5.18	
Sobre Servicios de Hospedaje	13,602,850.00	10,547,675.00	14,976,617.00	10.10	41.99	2.04	
Sobre Loterías, Rifas, Sorteos, Concursos y Juegos con Cruce de Apuestas Legalmente Permitidos	8,745,089.00	7,501,562.00	14,710,187.00	68.21	96.09	55.90	
SOBRE LA PRODUCCIÓN, EL CONSUMO Y LAS TRANSACCIONES	19,368,012.00	14,819,262.00	156,806,990.00	709.62	958.13	650.34	
Sobre la Extracción de Materiales del Suelo y Subsuelo	4,718,974.00	2,862,971.00	137,345,955.00	2,810.50	4,697.32	2,597.41	
Estatual a la Venta Final de Bebidas con Contenido Alcohólico	6,729,686.00	5,332,805.00	8,449,394.00	25.55	58.44	16.36	
A las Erogaciones en Juegos y Concursos	7,919,352.00	6,623,486.00	11,011,641.00	39.05	66.25	28.87	
SOBRE NÓMINAS Y ASIMILABLES	1,225,481,327.00	1,228,355,806.00	1,444,346,370.00	17.86	17.58	9.23	
Sobre Nóminas	1,225,481,327.00	1,228,355,806.00	1,444,346,370.00	17.86	17.58	9.23	
ACCESORIOS DE IMPUESTOS	8,908,782.50	1,014,494.00	8,627,966.50	(3.15)	750.47	(10.24)	
OTROS IMPUESTOS	404,528,750.00	405,357,416.00	478,228,658.00	18.22	17.98	9.56	
Adicional para la Preservación del Patrimonio Cultural, Infraestructura y Deporte	404,528,750.00	405,357,416.00	478,228,658.00	18.22	17.98	9.56	
IMPUESTOS NO COMPRENDIDOS EN LA LEY DE INGRESOS VIGENTE, CAUSADOS EN EJERCICIOS FISCALES ANTERIORES PENDIENTES DE LIQUIDACIÓN O PAGO	54,847.00	-	36,154.00	(34.08)	N/A	(38.91)	
Sobre Tenencia o Uso de Vehículos	54,847.00	-	36,154.00	(34.08)	N/A	(38.91)	
DERECHOS	520,817,399.52	451,544,046.00	607,584,108.60	16.66	34.56	8.12	
DERECHOS POR EL USO, GOCE, APROVECHAMIENTO O EXPLOTACIÓN DE BIENES DE DOMINIO PÚBLICO	254,805,387.00	240,941,461.00	311,694,022.00	22.33	29.37	13.37	
Por el Uso o Aprovechamiento de bienes propiedad del Estado o de bienes concesionados al Estado	254,805,387.00	240,941,461.00	311,694,022.00	22.33	29.37	13.37	
DERECHOS POR PRESTACIÓN DE SERVICIOS	251,276,184.52	204,906,391.00	280,818,319.60	11.76	37.05	3.57	
Por Servicios Prestados por las Autoridades del Registro Civil	19,746,776.00	27,307,457.00	24,704,644.00	25.11	(9.53)	15.95	
Por Servicios Prestados por las Autoridades del Registro Público de la Propiedad y de Comercio	18,006,741.86	20,104,767.00	19,174,796.00	6.49	(4.63)	(1.31)	
Por Certificaciones y Copias Certificadas	3,886,555.00	3,699,238.00	5,020,651.00	29.18	35.72	19.72	
Por Notariado y Archivos de Instrumentos Públicos Notariales	4,809,498.00	4,930,639.00	5,108,001.50	6.21	3.60	(1.57)	
Por Servicios Prestados por el Poder Judicial del Estado de Campeche, las Autoridades de las Secretarías de la Administración Pública Estatal y sus Órganos Administrativos Desconcentrados	142,588,573.66	94,696,567.00	149,269,725.04	4.69	57.63	(2.98)	
Por Registro de Vehículos Extranjeros y Consultas Vehiculares	753,832.00	515,063.00	1,328,588.00	76.24	157.95	63.34	
Expedición y Revalidación de Licencias y Permisos en Materia de Bebidas Alcohólicas	25,284,949.00	23,684,819.00	36,344,568.06	43.74	53.45	33.22	
Por los Servicios de Salud Prestados por Instituciones de Salud Pública en el Estado	25,693,889.00	27,982,783.00	28,610,347.00	11.35	2.24	3.20	
De los Servicios Prestados por la Secretaría de Educación en el Estado	7,938,217.00	1,139,242.00	8,457,081.00	6.54	642.34	(1.26)	
De los Servicios Prestados por el Periódico Oficial del Estado	2,567,153.00	845,816.00	2,799,918.00	9.07	231.03	1.08	
ACCESORIOS DE DERECHOS	14,735,828.00	5,696,194.00	15,071,767.00	2.28	164.59	(5.21)	
PRODUCTOS	79,544,083.37	17,998,246.00	255,630,659.43	221.37	1,320.31	197.84	
PRODUCTOS	79,544,083.37	17,998,246.00	255,630,659.43	221.37	1,320.31	197.84	
Productos derivados del Uso y Aprovechamiento de Bienes No Sujetos al Régimen de Dominio Público	-	-	-	N/A	N/A	N/A	
Por las Utilidades de los Organismos Descentralizados, Empresas de Participación Estatal Mayoritaria y Fideicomisos	-	-	26,655,233.65	N/A	N/A	N/A	
Intereses Financieros	79,544,083.37	17,998,246.00	217,741,648.90	173.74	1,109.79	153.70	
Otros Productos	-	-	11,233,776.88	N/A	N/A	N/A	
APROVECHAMIENTOS	106,517,656.37	13,352,173.00	89,405,811.52	(16.06)	569.60	(22.21)	
APROVECHAMIENTOS	104,662,297.37	12,447,109.00	89,391,959.52	(14.59)	618.17	(20.84)	
Garantías y Multas	3,868,949.09	3,560,911.00	6,545,832.33	69.19	83.82	56.80	
Indemnizaciones a Favor del Estado	1,141,593.35	-	2,288,267.59	100.45	N/A	85.77	
Reintegros.- Remanentes de los Recursos del FAM	30,678,085.93	-	45,367,061.36	47.88	N/A	37.05	
Aprovechamientos Provenientes de Obras Públicas	7,580,033.77	-	2,849,079.24	(62.41)	N/A	(65.17)	
Otros Aprovechamientos	61,393,635.23	8,886,198.00	32,341,719.00	(47.32)	263.95	(51.18)	
APROVECHAMIENTOS PATRIMONIALES	1,830,135.00	905,064.00	-	(100.00)	(100.00)	(100.00)	
Enajenación de Bienes Muebles, Inmuebles e Intangibles	1,830,135.00	905,064.00	-	(100.00)	(100.00)	(100.00)	
ACCESORIOS DE APROVECHAMIENTOS	25,224.00	-	13,852.00	(45.08)	N/A	(49.10)	



ANEXO 1

INFORME DE ENERO A DICIEMBRE
INGRESOS PRESUPUESTARIOS DEVENGADOS POR RUBROS
(Pesos)



CAMPECHE
GOBIERNO DE TODOS

CONCEPTO	2021		2022		VARIACION %		
	OBTENIDA	ESTIMADA	OBTENIDA	NOMINAL	ESTIMADA	REAL	
PARTICIPACIONES	8,738,286,446.00	9,012,613,819.00	8,594,568,647.00	(1.64)	(4.64)	(8.85)	
Fondo General de Participaciones	5,596,807,725.00	5,737,361,274.00	5,132,954,152.00	(8.29)	(10.53)	(15.00)	
Fondo de Fomento Municipal	348,151,440.00	386,933,569.00	397,123,035.00	14.07	2.63	5.71	
Fondo de Fiscalización y Recaudación	240,412,187.00	264,762,482.00	262,274,755.00	9.09	(0.94)	1.11	
Fondo de Extracción de Hidrocarburos	1,667,128,040.00	1,763,764,630.00	1,746,530,413.00	4.76	(0.98)	(2.91)	
Impuesto Especial Sobre Producción y Servicios	33,654,262.00	35,523,556.00	49,011,865.00	45.63	37.97	34.97	
Cuotas Especiales de IEPS a las Gasolinas y Diésel	167,678,832.00	182,271,118.00	174,917,773.00	4.32	(4.03)	(3.32)	
Fondo del Impuesto Sobre la Renta	622,243,812.00	641,997,190.00	822,042,709.00	32.11	28.04	22.44	
Fondo de Estabilización de los Ingresos de las Entidades Federativas (FEIEF)	62,210,148.00	-	9,713,945.00	(84.39)	N/A	(85.53)	
FONDOS DE APORTACIONES FEDERALES	9,067,376,463.57	9,463,964,110.00	9,991,202,928.53	10.19	5.57	2.12	
Nómina Educativa y Gasto Operativo	4,719,881,459.39	4,810,685,639.00	5,090,572,373.07	7.85	5.82	(0.04)	
Servicios de Salud	1,811,486,065.40	1,931,714,766.00	1,948,111,256.35	7.54	0.85	(0.33)	
Infraestructura Social	911,292,994.00	1,023,048,035.00	1,138,692,105.00	24.95	11.30	15.80	
Estatal	110,463,127.00	124,008,274.00	138,026,014.00	24.95	11.30	15.80	
Municipal	800,829,867.00	899,039,761.00	1,000,666,091.00	24.95	11.30	15.81	
Fortalecimiento de los Municipios y de las Demarcaciones Territoriales del Distrito Federal	648,439,729.00	695,402,250.00	695,825,864.00	7.31	0.06	(0.55)	
Aportaciones Múltiples	413,937,909.00	428,585,214.00	513,477,558.00	24.05	19.81	14.96	
Asistencia Social	127,680,020.00	142,327,325.00	136,686,995.00	7.05	(3.96)	(0.78)	
Infraestructura Básica	190,656,890.00	190,656,890.00	198,288,215.00	4.00	4.00	(3.61)	
Infraestructura Media Superior y Superior	95,600,999.00	95,600,999.00	178,502,348.00	86.72	86.72	73.05	
Educación Tecnológica y de Adultos	116,205,090.78	121,139,894.00	125,225,493.11	7.76	3.37	(0.13)	
Tecnológica	46,249,327.07	48,532,047.00	50,105,240.95	8.34	3.24	0.41	
Adultos	69,955,763.71	72,607,847.00	75,120,252.16	7.38	3.46	(0.48)	
Seguridad Pública de los Estados y del Distrito Federal	188,952,577.00	188,952,577.00	196,132,775.00	3.80	3.80	(3.80)	
Fortalecimiento de las Entidades Federativas	257,180,639.00	264,435,735.00	283,165,504.00	10.10	7.08	2.04	
CONVENIOS	2,186,424,461.46	1,089,529,091.00	2,440,676,681.77	11.63	124.01	3.46	
CONVENIOS O PROGRAMAS DE APORTACIÓN FEDERAL PARA LA ENTIDAD FEDERATIVA	2,183,546,563.56	1,089,529,091.00	2,439,922,433.77	11.74	123.94	3.56	
De Protección Social en Salud	-	-	-	N/A	N/A	N/A	
De Descentralización	2,182,365,813.56	1,089,529,091.00	2,429,889,859.27	11.34	123.02	3.19	
Otros Convenios y Subsidios	1,180,750.00	-	10,032,574.50	749.68	N/A	687.47	
CONVENIOS O PROGRAMAS DE APORTACIÓN MUNICIPAL PARA LA ENTIDAD FEDERATIVA	874,897.90	-	754,248.00	(13.79)	N/A	(20.10)	
CONVENIOS O PROGRAMAS DE APORTACIÓN DE TERCEROS U OTROS PARA LA ENTIDAD FEDERATIVA	2,003,000.00	-	-	(100.00)	N/A	(100.00)	
INCENTIVOS DERIVADOS DE LA COLABORACIÓN FISCAL	156,382,818.84	144,261,402.00	175,100,012.60	11.97	21.38	3.77	
Incentivos Derivados de la Colaboración Fiscal del Estado	156,382,818.84	144,261,402.00	175,100,012.60	11.97	21.38	3.77	
FONDOS DISTINTOS DE APORTACIONES	444,173,445.00	488,859,820.00	478,060,791.00	7.63	(2.21)	(0.25)	
Fondo para Entidades Federativas y Municipios Productores de Hidrocarburos	444,173,445.00	488,859,820.00	478,060,791.00	7.63	(2.21)	(0.25)	
TOTAL DE INGRESOS	\$ 22,980,467,261.63	\$ 22,349,942,786.00	\$ 24,750,251,797.95	7.70	10.74	(0.18)	

Deflactado con el Índice Nacional de Precios al Consumidor
FUENTE: Secretaría de Administración y Finanzas



ANEXO 2

INFORME DE ENERO A DICIEMBRE
INGRESOS PRESUPUESTARIOS DEVENGADOS
(Pesos)



CAMPECHE
GOBIERNO DE TODOS

CONCEPTO	2021		2022		VARIACION %		
	OBTENIDA	ESTIMADA	OBTENIDA	NOMINAL	ESTIMADA	REAL	
INGRESOS TRIBUTARIOS O IMPUESTOS	\$ 1,680,944,487.50	\$ 1,667,820,079.00	\$ 2,118,022,157.50	26.00	26.99	16.78	
SOBRE LOS INGRESOS	22,602,769.00	18,273,101.00	29,976,019.00	32.62	64.04	22.91	
Al Comercio de Libros, Periódicos y Revistas	254,830.00	223,864.00	289,215.00	13.49	29.19	5.18	
Sobre Servicios de Hospedaje	13,602,850.00	10,547,675.00	14,976,675.00	10.10	41.99	2.04	
Sobre Loterías, Rifas, Sorteos, Concursos y Juegos con Cruce de Apuestas Legalmente Permitidos	8,745,089.00	7,501,562.00	14,710,187.00	68.21	96.09	55.90	
SOBRE LA PRODUCCIÓN, EL CONSUMO Y LAS TRANSACCIONES	19,368,012.00	14,819,262.00	156,806,990.00	709.62	958.13	650.34	
Sobre la Extracción de Materiales del Suelo y Subsuelo	4,718,974.00	2,862,971.00	137,345,955.00	2,810.50	4,697.32	2,597.41	
Estatual a la Venta Final de Bebidas con Contenido Alcohólico	6,729,686.00	5,332,805.00	8,449,394.00	25.55	58.44	16.36	
A las Erogaciones en Juegos y Concursos	7,919,352.00	6,623,486.00	11,011,641.00	39.05	66.25	28.87	
SOBRE NÓMINAS Y ASIMILABLES	1,225,481,327.00	1,228,355,806.00	1,444,346,370.00	17.86	17.58	9.23	
Sobre Nóminas	1,225,481,327.00	1,228,355,806.00	1,444,346,370.00	17.86	17.58	9.23	
ACCESORIOS DE IMPUESTOS	8,908,782.50	1,014,494.00	8,627,966.50	(3.15)	750.47	(10.24)	
OTROS IMPUESTOS	404,528,750.00	405,357,416.00	478,228,658.00	18.22	17.98	9.56	
Adicional para la Preservación del Patrimonio Cultural, Infraestructura y Deporte	404,528,750.00	405,357,416.00	478,228,658.00	18.22	17.98	9.56	
IMPUESTOS NO COMPRENDIDOS EN LA LEY DE INGRESOS VIGENTE, CAUSADOS EN EJERCICIOS FISCALES ANTERIORES PENDIENTES DE LIQUIDACIÓN O PAGO	54,847.00	-	36,154.00	(34.08)	N/A	(38.91)	
Sobre Tenencia o Uso de Vehículos	54,847.00	-	36,154.00	(34.08)	N/A	(38.91)	
INGRESOS NO TRIBUTARIOS	\$ 706,879,139.26	\$ 482,894,465.00	\$ 952,620,579.55	34.76	97.27	24.90	
DERECHOS	520,817,399.52	451,544,046.00	607,584,108.60	16.66	34.56	8.12	
DERECHOS POR EL USO, GOCE, APROVECHAMIENTO O EXPLOTACIÓN DE BIENES DE DOMINIO PÚBLICO	254,805,387.00	240,941,461.00	311,694,022.00	22.33	29.37	13.37	
Por el Uso o Aprovechamiento de bienes propiedad del Estado o de bienes concesionados al Estado	254,805,387.00	240,941,461.00	311,694,022.00	22.33	29.37	13.37	
DERECHOS POR PRESTACIÓN DE SERVICIOS	251,276,184.52	204,906,391.00	280,818,319.60	11.76	37.05	3.57	
Por Servicios Prestados por las Autoridades del Registro Civil	19,746,776.00	27,307,457.00	24,704,644.00	25.11	(9.53)	15.95	
Por Servicios Prestados por las Autoridades del Registro Público de la Propiedad y de Comercio	18,006,741.86	20,104,767.00	19,174,796.00	6.49	(4.63)	(1.31)	
Por Certificaciones y Copias Certificadas	3,886,555.00	3,699,238.00	5,020,651.00	29.18	35.72	19.72	
Por Notariado y Archivos de Instrumentos Públicos Notariales	4,809,498.00	4,930,639.00	5,108,001.50	6.21	3.60	(1.57)	
Por Servicios Prestados por el Poder Judicial del Estado de Campeche, las Autoridades de las Secretarías de la Administración Pública Estatal y sus Órganos Administrativos Desconcentrados	142,588,573.66	94,696,567.00	149,269,725.04	4.69	57.63	(2.98)	
Por Registro de Vehículos Extranjeros y Consultas Vehiculares	753,832.00	515,063.00	1,328,588.00	76.24	157.95	63.34	
Expedición y Revalidación de Licencias y Permisos en Materia de Bebidas Alcohólicas	25,284,949.00	23,684,819.00	36,344,568.06	43.74	53.45	33.22	
Por los Servicios de Salud Prestados por Instituciones de Salud Pública en el Estado	25,693,889.00	27,982,783.00	28,610,347.00	11.35	2.24	3.20	
De los Servicios Prestados por la Secretaría de Educación en el Estado	7,938,217.00	1,139,242.00	8,457,081.00	6.54	642.34	(1.26)	
De los Servicios Prestados por el Periódico Oficial del Estado	2,567,153.00	845,816.00	2,799,918.00	9.07	231.03	1.08	
ACCESORIOS DE DERECHOS	14,735,828.00	5,696,194.00	15,071,767.00	2.28	164.59	(5.21)	
PRODUCTOS	79,544,083.37	17,998,246.00	255,630,659.43	221.37	1,320.31	197.84	
PRODUCTOS	79,544,083.37	17,998,246.00	255,630,659.43	221.37	1,320.31	197.84	
Productos derivados del Uso y Aprovechamiento de Bienes No Sujetos a Régimen de Dominio Público	-	-	-	N/A	N/A	N/A	
Por las Utilidades de los Organismos Descentralizados, Empresas de Participación Estatal Mayoritaria y Fideicomisos	-	-	26,655,233.65	N/A	N/A	N/A	
Intereses Financieros	79,544,083.37	17,998,246.00	217,741,648.90	173.74	1,109.79	153.70	
Otros Productos	-	-	11,233,776.88	N/A	N/A	N/A	
APROVECHAMIENTOS	106,517,656.37	13,352,173.00	89,405,811.52	(16.06)	569.60	(22.21)	
APROVECHAMIENTOS	104,662,297.37	12,447,109.00	89,391,959.52	(14.59)	618.17	(20.84)	
Garantías y Multas	3,868,949.09	3,560,911.00	6,545,832.33	69.19	83.82	56.80	
Indemnizaciones a Favor del Estado	1,141,593.35	-	2,288,267.59	100.45	N/A	85.77	
Reintegros - Remanentes de los Recursos del FAM	30,678,085.93	-	45,367,061.36	47.88	N/A	37.05	
Aprovechamientos Provenientes de Obras Públicas	7,580,033.77	-	2,849,079.24	(62.41)	N/A	(65.17)	
Otros Aprovechamientos	61,393,635.23	8,886,198.00	32,341,719.00	(47.32)	263.95	(51.18)	
APROVECHAMIENTOS PATRIMONIALES	1,830,135.00	905,064.00	-	(100.00)	(100.00)	(100.00)	
Enajenación de Bienes Muebles, Inmuebles e Intangibles	1,830,135.00	905,064.00	-	(100.00)	(100.00)	(100.00)	
ACCESORIOS DE APROVECHAMIENTOS	25,224.00	-	13,852.00	(45.08)	N/A	(49.10)	
TOTAL DE INGRESOS DE FUENTES LOCALES	2,387,823,626.76	2,150,714,544.00	3,070,642,737.05	28.60	42.77	19.18	



ANEXO 2

INFORME DE ENERO A DICIEMBRE
INGRESOS PRESUPUESTARIOS DEVENGADOS
(Pesos)



CAMPECHE
GOBIERNO DE TODOS

CONCEPTO	2021		2022		VARIACION %		
	OBTENIDA	ESTIMADA	OBTENIDA	NOMINAL	ESTIMADA	REAL	
PARTICIPACIONES	8,738,286,446.00	9,012,613,819.00	8,594,568,647.00	(1.64)	(4.64)	(8.85)	
Fondo General de Participaciones	5,596,807,725.00	5,737,361,274.00	5,132,954,152.00	(8.29)	(10.53)	(15.00)	
Fondo de Fomento Municipal	348,151,440.00	386,933,569.00	397,123,035.00	14.07	2.63	5.71	
Fondo de Fiscalización y Recaudación	240,412,187.00	264,762,482.00	262,274,755.00	9.09	(0.94)	1.11	
Fondo de Extracción de Hidrocarburos	1,667,128,040.00	1,763,764,630.00	1,746,530,413.00	4.76	(0.98)	(2.91)	
Impuesto Especial Sobre Producción y Servicios	33,654,262.00	35,523,556.00	49,011,865.00	45.63	37.97	34.97	
Cuotas Especiales de IEPS a las Gasolinas y Diésel	167,678,832.00	182,271,118.00	174,917,773.00	4.32	(4.03)	(3.32)	
Fondo del Impuesto Sobre la Renta	622,243,812.00	641,997,190.00	822,042,709.00	32.11	28.04	22.44	
Fondo de Estabilización de los Ingresos de las Entidades Federativas (FEIEF)	62,210,148.00	-	9,713,945.00	(84.39)	N/A	(85.53)	
FONDOS DE APORTACIONES FEDERALES	9,067,376,463.57	9,463,964,110.00	9,991,202,928.53	10.19	5.57	2.12	
Nómina Educativa y Gasto Operativo	4,719,881,459.39	4,810,685,639.00	5,090,572,373.07	7.85	5.82	(0.04)	
Servicios de Salud	1,811,486,065.40	1,931,714,766.00	1,948,111,256.35	7.54	0.85	(0.33)	
Infraestructura Social	911,292,994.00	1,023,048,035.00	1,138,692,105.00	24.95	11.30	15.80	
Estatal	110,463,127.00	124,008,274.00	138,026,014.00	24.95	11.30	15.80	
Municipal	800,829,867.00	899,039,761.00	1,000,666,091.00	24.95	11.30	15.81	
Fortalecimiento de los Municipios y de las Demarcaciones Territoriales del Distrito Federal	648,439,729.00	695,402,250.00	695,825,864.00	7.31	0.06	(0.55)	
Aportaciones Múltiples	413,937,909.00	428,585,214.00	513,477,558.00	24.05	19.81	14.96	
Asistencia Social	127,680,020.00	142,327,325.00	136,686,995.00	7.05	(3.96)	(0.78)	
Infraestructura Básica	190,656,890.00	190,656,890.00	198,288,215.00	4.00	4.00	(3.61)	
Infraestructura Media Superior y Superior	95,600,999.00	95,600,999.00	178,502,348.00	86.72	86.72	73.05	
Educación Tecnológica y de Adultos	116,205,090.78	121,139,894.00	125,225,493.11	7.76	3.37	(0.13)	
Tecnológica	46,249,327.07	48,532,047.00	50,105,240.95	8.34	3.24	0.41	
Adultos	69,955,763.71	72,607,847.00	75,120,252.16	7.38	3.46	(0.48)	
Seguridad Pública de los Estados y del Distrito Federal	188,952,577.00	188,952,577.00	196,132,775.00	3.80	3.80	(3.80)	
Fortalecimiento de las Entidades Federativas	257,180,639.00	264,435,735.00	283,165,504.00	10.10	7.08	2.04	
CONVENIOS	2,186,424,461.46	1,089,529,091.00	2,440,676,681.77	11.63	124.01	3.46	
CONVENIOS O PROGRAMAS DE APORTACIÓN FEDERAL PARA LA ENTIDAD FEDERATIVA	2,183,546,563.56	1,089,529,091.00	2,439,922,433.77	11.74	123.94	3.56	
De Protección Social en Salud	-	-	-	N/A	N/A	N/A	
De Descentralización	2,182,365,813.56	1,089,529,091.00	2,429,889,859.27	11.34	123.02	3.19	
Otros Convenios y Subsidios	1,180,750.00	-	10,032,574.50	749.68	N/A	687.47	
CONVENIOS O PROGRAMAS DE APORTACIÓN MUNICIPAL PARA LA ENTIDAD FEDERATIVA	874,897.90	-	754,248.00	(13.79)	N/A	(20.10)	
CONVENIOS O PROGRAMAS DE APORTACIÓN DE TERCEROS U OTROS PARA LA ENTIDAD FEDERATIVA	2,003,000.00	-	-	(100.00)	N/A	(100.00)	
INCENTIVOS DERIVADOS DE LA COLABORACIÓN FISCAL	156,382,818.84	144,261,402.00	175,100,012.60	11.97	21.38	3.77	
Incentivos Derivados de la Colaboración Fiscal del Estado	156,382,818.84	144,261,402.00	175,100,012.60	11.97	21.38	3.77	
FONDOS DISTINTOS DE APORTACIONES	444,173,445.00	488,859,820.00	478,060,791.00	7.63	(2.21)	(0.25)	
Fondo para Entidades Federativas y Municipios Productores de Hidrocarburos	444,173,445.00	488,859,820.00	478,060,791.00	7.63	(2.21)	(0.25)	
TOTAL DE INGRESOS DE ORIGEN FEDERAL	20,592,643,634.87	20,199,228,242.00	21,679,609,060.90	5.28	7.33	(2.43)	
TOTAL INGRESOS PRESUPUESTARIOS	\$ 22,980,467,261.63	\$ 22,349,942,786.00	\$ 24,750,251,797.95	7.70	10.74	(0.18)	

Deflactado con el Índice Nacional de Precios al Consumidor
FUENTE: Secretaría de Administración y Finanzas



CAMPECHE
GOBIERNO DE TODOS

EGRESOS



SAFIN
GOBIERNO DEL ESTADO
DE CAMPECHE



ENERO - DICIEMBRE
CLASIFICACIÓN ECONÓMICA
(Pesos)



CAMPECHE
GOBIERNO DE TODOS

CONCEPTO	PRESUPUESTO			VARACIÓN %		
	2021	2022		NOMINAL	ESTIMADA	REAL
	EJERCIDO	ORIGINAL	EJERCIDO			
Gasto de Funcionamiento	3 520 523 031.11	3 668 174 782.00	3 100 471 608.06	(1.93)	(5.48)	(8.38)
Servicios Personales	2 211 779 322.91	2 303 008 432.00	2 189 555 925.13	(1.00)	(4.93)	(8.25)
Materiales y Suministros	423 088 893.07	500 393 932.00	282 784 737.94	(3.36)	(43.49)	(8.06)
Servicios Generales	885 654 815.13	864 772 418.00	628 130 944.99	(2.08)	(27.36)	(3.27)
Transferencias, Asignaciones, Subsidios y Otras Ayudas	4 206 205 966.18	4 104 301 129.00	4 095 481 689.56	(2.63)	(0.21)	(0.76)
Poderes Legislativo y Judicial	578 405 235.93	577 097 145.00	573 151 757.00	(0.91)	(0.68)	(0.16)
Organismos Públicos Autónomos	432 923 439.59	276 083 515.00	308 652 938.95	(28.70)	11.80	(3.92)
Dependencias y Organismos Administrativos Desconcentrados	536 003 571.26	503 315 128.00	422 647 605.17	(2.15)	(6.03)	(26.92)
Organismos Públicos Descentralizados	2 611 422 719.40	2 700 654 341.00	2 728 497 228.91	4.48	1.03	(3.17)
Fideicomisos Públicos	47 451 000.00	47 451 000.00	62 532 159.53	31.78	32.62	22.13
Bienes Muebles, Inmuebles e Intangibles	27 571 008.79	17 420 029.00	36 560 955.10	32.61	109.88	22.90
Inversión Pública	437 489 255.19	157 942 011.00	221 727 495.46	(49.32)	40.39	(53.03)
Inversiones Financieras y Otras Provisiones	80 768 412.32	184 215 368.00	22 115 988.78	(72.62)	(87.99)	(74.62)
Inversiones en Fideicomisos del Poder Ejecutivo	80 768 412.32	14 298 999.00	22 115 988.78	(72.62)	54.67	(74.62)
Provisiones del Estado	-	169 916 369.00	-	N/A	(100.00)	N/A
Participaciones y Aportaciones	2 998 301 869.82	2 902 392 097.00	2 878 023 607.85	(4.01)	(0.84)	(1.04)
Participaciones y Aportaciones a Municipios	2 573 466 616.43	2 805 077 157.00	2 595 568 621.37	0.87	(7.47)	(6.51)
Aportaciones a Convenios de Dependencias y Municipios	425 135 253.39	97 314 940.00	282 454 986.48	(3.56)	190.25	(8.43)
Deuda Pública	204 989 061.23	273 144 349.00	274 671 533.11	33.99	0.56	24.18
Amortizaciones de la Deuda Interna	42 962 878.55	49 584 189.00	49 584 189.38	15.41	0.00	6.96
Intereses de la Deuda Interna	158 427 557.82	173 560 160.00	225 087 343.73	42.08	29.69	31.67
Adeudos de Ejercicios Fiscales Anteriores (ADEFAS)	3 598 624.86	50 000 000.00	-	(100.00)	(100.00)	(100.00)
Gasto no Etiquetado	11 475 848 604.64	11 307 589 765.00	10 629 052 877.92	(7.38)	(6.00)	(14.16)
Fondo de Aportaciones para la Normativa Educativa y Gasto Operativo (FONE)	4 719 934 230.49	4 810 685 639.00	5 090 877 433.22	7.86	5.82	(0.04)
Fondo de Aportaciones para los Servicios de Salud (FASSA)	1 811 488 106.91	1 931 714 766.00	1 948 111 256.35	7.54	0.85	(0.33)
Fondo de Aportaciones para la Infraestructura Social (FAIS)	912 043 648.27	1 023 048 035.00	1 138 947 236.70	24.88	11.33	15.74
Estatal	111 213 770.08	124 008 274.00	138 281 145.70	24.34	11.51	15.23
Municipal	800 829 878.19	899 039 761.00	1 000 666 091.00	24.95	11.30	15.81
Fondo de Aportaciones para el Fortalecimiento de los Municipios y de las Demarcaciones Territoriales del D.F. (FORTAMUN)	648 439 737.55	695 402 250.00	695 825 864.00	7.31	0.06	(0.55)
Fondo de Aportaciones Múltiples (FAM)	414 439 514.07	428 585 214.00	516 088 418.69	24.53	20.42	15.41
Asistencia Social	127 680 020.00	142 327 325.00	136 687 050.37	7.05	(8.96)	(0.78)
Infraestructura Educativa Básica y Superior	286 759 494.07	286 257 889.00	379 401 368.32	32.31	32.54	22.62
Fondo de Aportaciones para la Educación Tecnológica y de Adultos (FAETA)	116 205 090.78	121 139 894.00	125 225 493.11	7.76	3.37	(0.13)
Educación Tecnológica	46 249 327.07	48 532 047.00	50 105 240.95	8.34	3.24	0.41
Educación de Adultos	69 955 763.71	72 607 847.00	75 120 252.16	7.38	3.46	(0.48)
Fondo de Aportaciones para la Seguridad Pública de los Estados y del D.F. (FASP)	204 133 066.30	188 952 577.00	181 065 690.92	(11.30)	(4.17)	(17.79)
Fondo de Aportaciones para el Fortalecimiento de las Entidades Federativas (FAFEF)	259 707 404.45	264 435 735.00	200 012 042.87	(22.99)	(4.36)	(28.62)
Fondo para Entidades Federativas y Municipios Productores de Hidrocarburos	444 484 162.32	488 859 820.00	489 207 158.92	10.06	0.07	2.00
Diversos Convenios Federales	2 183 830 714.63	1 089 529 091.00	2 419 990 883.49	10.81	122.11	2.70
Gasto Etiquetado	11 714 705 675.77	11 042 353 021.00	12 805 351 478.27	9.31	15.97	1.31
TOTAL DE EGRESOS	23 190 554 280.41	22 349 942 786.00	23 434 404 356.19	1.05	4.85	(6.35)



ENERO - DICIEMBRE
CLASIFICACIÓN FUNCIONAL
(Pesos)



CAMPECHE
GOBIERNO DE TODOS

CLAVE	FINALIDAD / FUNCIONES	PRESUPUESTO			VARIACIÓN %		
		2021	2022		NOMINAL	ESTIMADA	REAL
		EJERCIDO	ORIGINAL	EJERCIDO			
1	Gobierno	3,807,878,045.95	4,039,744,563.00	3,599,502,127.82	5.47	(0.90)	(2.39)
1.1	Legislación	243,545,689.41	247,532,125.00	249,346,963.85	2.38	0.73	5.11
1.2	Justicia	1,080,440,401.78	1,075,548,366.00	997,617,863.79	(7.67)	(7.25)	(4.43)
1.3	Coordinación de la Política de Gobierno	940,378,959.89	777,509,044.00	812,883,201.28	6.09	4.55	(9.89)
1.5	Asuntos Financieros y Hacendarios	249,139,350.57	666,933,629.00	310,504,485.95	24.63	(53.44)	15.51
1.7	Asuntos de Orden Público y de Seguridad Interior	966,311,597.34	963,846,790.00	940,087,243.08	(2.71)	(2.47)	(9.84)
1.8	Otros Servicios Generales	328,062,046.96	308,374,609.00	289,062,369.87	(11.89)	(6.26)	(8.34)
2	Desarrollo Social	14,088,838,237.69	12,782,875,528.00	14,226,657,198.54	0.98	11.29	(6.42)
2.1	Protección Ambiental	102,441,134.32	103,407,678.00	80,474,056.78	(21.44)	(22.18)	(27.20)
2.2	Vivienda y Servicios a la Comunidad	1,014,670,333.00	730,533,687.00	707,239,140.57	(80.30)	(8.19)	(85.40)
2.3	Salud	3,159,217,150.50	2,688,426,508.00	3,227,092,146.82	2.15	20.04	(5.33)
2.4	Recreación, Cultura y Otras Manifestaciones Sociales	512,442,825.23	393,605,358.00	351,244,109.07	(14.66)	(0.76)	(66.48)
2.5	Educación	8,627,028,405.01	8,171,863,935.00	9,143,923,653.33	5.99	11.90	(1.77)
2.6	Protección Social	428,024,770.42	415,497,108.00	512,535,618.26	19.74	23.35	10.98
2.7	Otros Asuntos Sociales	245,013,619.21	279,541,254.00	204,148,473.71	(66.68)	(26.97)	(22.78)
3	Desarrollo Económico	810,597,781.08	756,887,214.00	774,632,759.49	(4.44)	2.34	(11.43)
3.1	Asuntos Económicos, Comerciales y Laborales en General	108,732,961.21	136,194,139.00	100,985,981.13	(7.12)	(25.85)	(13.92)
3.2	Agronegocios, Silvicultura, Pesca y Caza	305,507,332.74	257,165,042.00	299,967,349.21	(8.11)	16.64	(9.00)
3.3	Combustible y Energía	85,106,743.43	77,671,083.00	56,143,701.83	(34.03)	(27.72)	(88.86)
3.5	Transporte	8,189,205.69	9,284,645.00	8,328,879.88	1.71	(0.29)	(5.74)
3.6	Comunicaciones	156,543,302.61	189,927,610.00	231,781,954.25	48.06	22.04	37.22
3.7	Turismo	115,797,109.69	69,649,900.00	62,256,269.68	(46.24)	(0.62)	(50.17)
3.8	Ciencia, Tecnología e Innovación	813,223.65	-	-	(100.00)	N/A	(100.00)
3.9	Otros Industrias y Otros Asuntos Económicos	29,907,902.06	16,994,795.00	15,168,623.51	(49.28)	(0.75)	(53.00)
4	Otros no Clasificadas en Funciones Anteriores	4,483,240,215.69	4,770,435,481.00	4,833,612,270.34	7.82	1.32	(0.08)
4.1	Transacciones de la Deuda Pública / Costo Financiero de la Deuda	20,139,043.37	223,144,349.00	274,671,533.11	36.39	23.09	26.40
4.2	Transferencias, Participaciones y Aportaciones entre diferentes niveles y órdenes de Gobierno	4,278,251,154.46	4,497,291,132.00	4,558,940,737.23	6.56	1.37	(1.24)
4.4	Adeudos de Ejercicios Fiscales Anteriores	3,598,624.86	50,000,000.00	-	(100.00)	(100.00)	(100.00)
TOTAL DE EGRESOS		23,190,554,280.41	22,349,942,786.00	23,434,404,356.19	1.05	4.85	(6.35)



ENERO - DICIEMBRE
MISIONES
(Pesos)



CAMPECHE
GOBIERNO DE TODOS

CLAVE	MISIONES/OBJETIVO	PRESUPUESTO			VARIACIÓN %		
		2021	2022		NOMINAL	ESTIMADA	REAL
		EJERCIDO	ORIGINAL	EJERCIDO			
1	Gasto Programable Gobierno Honesto y Transparente	18,719,928,586.38 971,213,432.13	17,579,507,305.00 2,362,689,784.00	18,557,719,143.77 1,932,212,707.56	0.87) 98.95	5.56 (08.22)	(0.12) 84.38
2	Paz y Seguridad Ciudadana	2,795,791,212.13	1,754,467,273.00	1,667,145,189.39	(40.37)	(4.98)	(44.74)
3	Inclusión, Bienestar y Justicia Social	9,488,359,694.92	11,743,425,831.00	13,327,606,663.22	40.46	13.49	30.18
4	Desarrollo Económico con Visión al Futuro	1,837,782,027.10	4,778,08,997.00	4,68,730,376.14	(74.49)	(1.90)	(76.36)
5	Un Estado Naturalmente Sostenible	3,626,782,220.10	1,241,115,420.00	1,162,024,207.46	(67.96)	(6.37)	(70.31)
	Gasto No Programable	4,470,625,694.03	4,770,435,481.00	4,876,685,212.42	9.08	2.23	1.10
	Desarrollo Municipal	4,265,636,632.80	4,497,291,132.00	4,602,013,679.31	7.89	2.33	(0.01)
	Adeudos de Ejercicios Fiscales Anteriores (ADEFAS)	3,598,624.86	50,000,000.00	-	(00.00)	(00.00)	(00.00)
	Costo Financiero de la Deuda	201,390,436.37	223,144,349.00	274,671,533.11	36.39	23.09	26.40
TOTAL DE EGRESOS		23,190,554,280.41	22,349,942,786.00	23,434,404,356.19	1.05	4.85	(6.35)



ENERO - DICIEMBRE DE 2022
 CLASIFICACIÓN ECONÓMICO ADMINISTRATIVO DEL GASTO NO ETIQUETADO POR RAMO Y CAPÍTULO
 (Pesos)



CAMPECHE
 GOBIERNO DE TODOS

CLAVE/RAMO	CAPÍTULO S									TOTAL
	1000	2000	3000	4000	5000	6000	7000	8000	9000	
01 Coordinación General de la Oficina de la Gobernadora	77,793,493.21	12,330,876.94	70,407,882.48	9,873,130.31	1,490,352.59					171,895,735.53
02 Secretaría de Gobierno	223,574,705.19	36,821,056.78	44,061,724.72	82,473,939.43	4,080,752.18					391,012,178.30
03 Secretaría de Administración y Finanzas	228,972,787.57	65,541,655.48	174,389,987.19	8,453,558.89	3,505,190.14					480,863,179.27
04 Secretaría de Modernización Administrativa e Innovación Gubernamental	45,310,269.72	2,037,342.68	20,332,147.82	901,900.00	1,145,982.69					69,727,642.91
05 Secretaría de Educación	271,583,423.84	1,805,631.97	42,442,856.13	120,644,273.75	10,000,000.00			11,248,782.50		457,724,968.19
06 Secretaría de Salud	156,839,139.81	45,659,694.30	415,717,171.81	17,704,680.31	2,804,973.80			18,769,348.00		283,349,554.03
07 Secretaría de Desarrollo Territorial, Urbano y Obras Públicas	191,667,556.66	8,668,796.10	39,123,057.53	375,262.35	127,813.67	122,982,213.01				362,944,699.32
08 Secretaría de Desarrollo Económico	30,570,854.73	1,988,061.18	6,913,027.92	3,432,840.15						42,904,783.98
09 Secretaría de Desarrollo Agropecuario	52,779,090.90	9,673,542.92	37,878,736.14	51,540,974.41				1,043,861.00		152,916,205.37
10 Secretaría de Bienestar	56,163,568.56	1,641,952.80	7,035,754.17	34,329,617.41				81,188,137.12		180,359,030.06
11 Secretaría de Inclusión	11,240,037.15	199,683.14	2,032,480.23	432,000.00	327,039.51					14,231,240.03
12 Secretaría de Medio Ambiente, Biodiversidad, Cambio Climático y Energía	18,547,360.12	5,359,350.29	9,079,115.35	52,444,124.84	204,218.00			4,177,871.46		89,812,040.06
13 Secretaría de Turismo	28,086,094.60	739,195.43	29,093,002.25	1,748,264.74	171,210.00					59,837,767.02
14 Secretaría de Protección y Seguridad Ciudadana	442,081,412.34	42,712,254.97	38,489,723.81	29,501,463.30	6,408,667.61	98,745,282.45				657,938,804.48
15 Secretaría de Protección Civil	35,563,845.75	6,257,404.69	4,254,066.08	19,288,568.69	5,404,724.88		22,115,988.78			75,524,598.87
16 Consejería Jurídica	10,550,772.00	1,354,564.31	13,358,843.88	250,000.00	435,782.99					25,949,963.18
17 Secretaría de la Contraloría	44,734,521.24	1,153,355.25	22,510,183.91	15,724,555.09	253,872.08			228.98		70,224,616.55
18 Fiscalía General del Estado de Campeche	263,496,991.74	38,840,318.71	25,156,637.57	5,040,551.50	200,374.96					332,734,874.48
20 Deuda Pública									274,671,533.11	274,671,533.11
21 Poder Legislativo				247,625,845.00						247,625,845.00
22 Poder Judicial				325,525,912.00						325,525,912.00
23 Organismos Autónomos				308,652,938.95						308,652,938.95
Instituto Electoral del Estado de Campeche				215,138,267.60						215,138,267.60
Comisión de Derechos Humanos del Estado de Campeche				28,509,139.60						28,509,139.60
Comisión de Transparencia y Acceso a la Información Pública del Estado de Campeche				21,053,970.00						21,053,970.00
Tribunal Electoral del Estado de Campeche				18,793,944.00						18,793,944.00
Tribunal de Justicia Administrativa del Estado de Campeche				13,685,845.75						13,685,845.75
Fiscalía Especializada en Combate a la Corrupción del Estado de Campeche				11,471,772.00						11,471,772.00
24 Organismos Públicos Descentralizados				2,728,497,228.91						2,728,497,228.91
25 Fideicomisos Públicos				62,532,159.53						62,532,159.53
Fideicomiso Fondo Campeche				31,547,159.53						31,547,159.53
Fideicomiso de Inversión del Impuesto 2% Sobre Nómina				12,300,000.00						12,300,000.00
Fideicomiso FO FAECAM				18,685,000.00						18,685,000.00
26 Participaciones y Transferencias a Municipios								2,761,595,378.79		2,761,595,378.79
TOTAL	2,189,555,925.13	282,784,737.94	628,130,944.99	4,095,481,689.56	36,560,955.10	221,727,495.46	22,115,988.78	2,878,023,607.85	274,671,533.11	10,629,052,877.92



ENERO - DICIEMBRE DE 2022

CLASIFICACIÓN ECONÓMICO ADMINISTRATIVO DEL GASTO ETIQUETADO POR RAMO Y CAPÍTULO

(Pesos)



CAMPECHE
GOBIERNO DE TODOS

CLAVE/RAMO	CAPÍTULOS							TOTAL
	1000	2000	3000	4000	5000	6000	8000	
02 Secretaría de Gobierno		754,990.30	4,489,971.02	400,000.00	37,221,631.70	2,918,795.57		45,785,388.59
04 Secretaría de Modernización Administrativa e Innovación Gubernamental		199,056.00	6,944,105.61		4,269,543.04			11,412,704.65
05 Secretaría de Educación	4,969,165,029.07	23,612,641.98	226,469,152.17				50,966,295.02	5,270,213,118.24
07 Secretaría de Desarrollo Territorial, Urbano y Obras Públicas		7,847,111.24	4,994,906.64			364,335,799.45		377,177,817.33
09 Secretaría de Desarrollo Agropecuario		2,743,570.36	774,734.99			33,736,383.27		37,254,688.62
10 Secretaría de Bienestar				1,556,366.20				1,556,366.20
12 Secretaría de Medio Ambiente, Biodiversidad, Cambio Climático y Energía			3,499,999.97		5,999,970.08	26,097,156.54	949,600.00	36,546,726.59
13 Secretaría de Turismo						2,418,502.66		2,418,502.66
14 Secretaría de Protección y Seguridad Ciudadana		16,775,796.85	19,942,769.31	19,180,000.00	67,496,203.09			106,132,769.25
15 Secretaría de Protección Civil		2,097,613.09			23,500,774.73			25,598,387.82
17 Secretaría de la Contraloría							534.28	534.28
18 Fiscalía General del Estado de Campeche		7,842,119.10	6,387,539.83		30,799,171.87			45,028,830.80
21 Poder Legislativo							1,721,118.85	1,721,118.85
22 Poder Judicial							2,306,787.88	2,306,787.88
24 Organismos Públicos Descentralizados				4,979,143,226.49				4,979,143,226.49
25 Fideicomisos Públicos				22,636,209.50				22,636,209.50
Fideicomiso FO FAECAM				22,636,209.50				22,636,209.50
26 Participaciones y Transferencias a Municipios							1,840,418,300.52	1,840,418,300.52
TOTAL	4,969,165,029.07	61,872,898.92	273,503,179.54	5,005,653,802.19	169,287,294.51	429,506,637.49	1,896,362,636.55	12,805,351,478.27



ENERO - DICIEMBRE DE 2022



CAMPECHE
GOBIERNO DE TODOS

ORGANISMOS PÚBLICOS DESCENTRALIZADOS
CLASIFICACIÓN ECONÓMICA ADMINISTRATIVA GASTO NO ETIQUETADO
POR ENTIDAD TRANSFERIDA
(Pesos)

ENTIDADES		CAPÍTULO 4000
01	Colegio de Estudios Científicos y Tecnológicos del Estado de Campeche	121,559,977.00
02	Instituto de Capacitación para el Trabajo del Estado de Campeche	64,481,996.00
03	Colegio de Bachilleres del Estado de Campeche	230,422,562.00
04	Universidad Tecnológica de Campeche	62,040,056.69
05	Colegio de Educación Profesional Técnica del Estado de Campeche	20,155,496.20
06	Instituto Estatal de la Educación para los Adultos	17,443,056.00
07	Instituto Tecnológico Superior de Calkiní	44,323,212.00
08	Instituto Tecnológico Superior de Escárcega	31,221,062.39
09	Instituto Tecnológico Superior de Champotón	24,327,329.00
10	Universidad Tecnológica de Candelaria	9,124,219.64
11	Instituto Tecnológico Superior de Hopelchén	11,067,953.00
12	Universidad Tecnológica de Calakmul	6,029,576.00
13	Universidad Autónoma de Campeche	315,130,819.00
14	Universidad Autónoma de Campeche	238,229,191.00
15	Instituto Campechano	145,681,793.00
16	Fundación Pablo García	39,563,395.89
17	Consejo Estatal de Investigación Científica y Desarrollo Tecnológico de Campeche	2,480,381.79
18	Instituto de la Infraestructura Física Educativa del Estado de Campeche	30,965,169.09
19	Promotora de Eventos Artísticos, Culturales y de Convenciones del Estado de Campeche	15,168,623.51
20	Instituto Estatal para el Fomento de las Actividades Artesanales en Campeche	14,234,037.62
21	Sistema para el Desarrollo Integral de la Familia del Estado de Campeche	227,849,856.00
22	Instituto del Deporte del Estado de Campeche	96,988,541.56
23	Instituto de la Mujer del Estado de Campeche	10,530,227.89
24	Instituto de la Juventud del Estado de Campeche	7,912,223.13
25	Hospital "Dr. Manuel Campos"	109,791,365.34
26	Hospital Psiquiátrico de Campeche	53,401,411.58
27	Instituto de Servicios Descentralizados de Salud Pública del Estado de Campeche	250,402,312.15
29	Sistema de Atención a Niños, Niñas y Adolescentes Famacodependientes del Estado de Campeche "Vila Nueva"	27,351,301.63
30	Comisión de Agua Potable y Alcantarillado del Estado de Campeche	62,311,943.98
31	Promotora para la Conservación y Desarrollo Sustentable del Estado de Campeche	10,005,359.77
32	Comisión Estatal de Desarrollo de Suelo y Vivienda	33,710,992.50
33	Instituto de Desarrollo y Formación Social del Estado de Campeche	17,828,645.42
34	Sistema de Televisión y Radio de Campeche	33,170,126.57
35	Instituto de Información Estadística, Geográfica y Catastral del Estado de Campeche	13,790,581.12
36	Instituto de Seguridad y Servicios Sociales de los Trabajadores del Estado de Campeche	74,247,635.36
37	Instituto de Acceso a la Justicia del Estado de Campeche	34,100,819.96
38	Centro de Conciliación Laboral del Estado de Campeche	15,084,383.00
39	Agencia de Energía del Estado de Campeche	2,625,246.35
40	Secretaría Ejecutiva del Sistema Anticorrupción	4,108,133.28
41	Instituto de Pesca y Acuicultura del Estado de Campeche	58,827,398.33
42	Instituto de Cultura y Artes del Estado de Campeche	125,388,258.40
43	Autoridad del Patrimonio Cultural del Estado de Campeche	15,420,558.77
TOTAL		2,728,497,228.91



ENERO - DICIEMBRE DE 2022
 ORGANISMOS PÚBLICOS DESCENTRALIZADOS
 CLASIFICACIÓN ECONÓMICA ADMINISTRATIVA GASTO ETIQUETADO
 POR ENTIDAD TRANSFERIDA
 (Pesos)



CAMPECHE
 GOBIERNO DE TODOS

ENTIDADES	CAPÍTULO 4000
01 Colegio de Estudios Científicos y Tecnológicos del Estado de Campeche	121,559,977.00
02 Instituto de Capacitación para el Trabajo del Estado de Campeche	97,125,672.10
03 Colegio de Bachilleres del Estado de Campeche	231,222,565.31
04 Universidad Tecnológica de Campeche	48,404,961.33
05 Colegio de Educación Profesional Técnica del Estado de Campeche	50,105,240.95
06 Instituto Estatal de la Educación para los Adultos	75,120,252.16
09 Instituto Tecnológico Superior de Champotón	5,642,365.00
10 Universidad Tecnológica de Candelaria	19,001,052.33
12 Universidad Tecnológica de Calakmul	15,841,692.19
13 Universidad Autónoma de Campeche	691,622,268.50
14 Universidad Autónoma de Campeche	403,989,116.50
15 Instituto Campechano	30,428,898.00
18 Instituto de la Infraestructura Física Educativa del Estado de Campeche	135,429,442.48
21 Sistema para el Desarrollo Integral de la Familia del Estado de Campeche	174,008,231.17
22 Instituto del Deporte del Estado de Campeche	5,640,909.67
23 Instituto de la Mujer del Estado de Campeche	22,167,335.75
27 Instituto de Servicios Descentralizados de Salud Pública del Estado de Campeche	2,506,998,848.09
30 Comisión de Agua Potable y Alcantarillado del Estado de Campeche	133,095,968.61
32 Comisión Estatal de Desarrollo de Salud y Vivienda	53,793,412.95
35 Instituto de Información Estadística, Geográfica y Catastral del Estado de Campeche	14,930,846.04
36 Instituto de Seguridad y Servicios Sociales de los Trabajadores del Estado de Campeche	14,262,559.98
42 Instituto de Cultura y Artes del Estado de Campeche	1,669,996.38
43 Autoridad del Patrimonio Cultural del Estado de Campeche	100,000,000.00
44 Universidad Intercultural de Campeche	27,081,614.00
TOTAL	4,979,143,226.49



ENERO - DICIEMBRE DE 2022
ORGANISMOS PÚBLICOS DESCENTRALIZADOS
CLASIFICACIÓN ECONÓMICA ADMINISTRATIVA
POR ENTIDAD TRANSFERIDA
(Pesos)



CAMPECHE
GOBIERNO DE TODOS

ENTIDADES		CAPÍTULO 4000
01	Colegio de Estudios Científicos y Tecnológicos del Estado de Campeche	243,119,954.00
02	Instituto de Capacitación para el Trabajo del Estado de Campeche	161,607,668.10
03	Colegio de Bachilleres del Estado de Campeche	461,645,127.31
04	Universidad Tecnológica de Campeche	110,445,018.02
05	Colegio de Educación Profesional Técnica del Estado de Campeche	70,260,737.15
06	Instituto Estatal de la Educación para los Adultos	92,563,308.16
07	Instituto Tecnológico Superior de Calkiní	44,323,212.00
08	Instituto Tecnológico Superior de Escárcega	31,221,062.39
09	Instituto Tecnológico Superior de Champotón	29,969,694.00
10	Universidad Tecnológica de Candelaria	28,125,271.97
11	Instituto Tecnológico Superior de Hopelchén	11,067,953.00
12	Universidad Tecnológica de Calakmul	218,712,681.19
13	Universidad Autónoma de Campeche	1,006,753,087.50
14	Universidad Autónoma de Campeche	642,218,307.50
15	Instituto Campechano	176,110,691.00
16	Fundación Pablo García	39,563,395.89
17	Consejo Estatal de Investigación Científica y Desarrollo Tecnológico de Campeche	2,480,381.79
18	Instituto de la Infraestructura Física Educativa del Estado de Campeche	166,394,611.57
19	Promotora de Eventos Artísticos, Culturales y de Convenciones del Estado de Campeche	15,168,623.51
20	Instituto Estatal para el Fomento de las Actividades Artesanales en Campeche	14,234,037.62
21	Sistema para el Desarrollo Integral de la Familia del Estado de Campeche	401,858,087.17
22	Instituto del Deporte del Estado de Campeche	102,629,451.23
23	Instituto de la Mujer del Estado de Campeche	32,697,563.64
24	Instituto de la Juventud del Estado de Campeche	7,912,223.13
25	Hospital "Dr. Manuel Campos"	109,791,365.34
26	Hospital Psiquiátrico de Campeche	53,401,411.58
27	Instituto de Servicios Descentralizados de Salud Pública del Estado de Campeche	2,757,401,160.24
29	Sistema de Atención a Niños, Niñas y Adolescentes Familiares dependientes del Estado de Campeche "Vida Nueva"	27,351,301.63
30	Comisión de Agua Potable y Abastecimiento del Estado de Campeche	195,407,912.59
31	Promotora para la Conservación y Desarrollo Sustentable del Estado de Campeche	10,005,359.77
32	Comisión Estatal de Desarrollo de Suelo y Vivienda	87,504,405.45
33	Instituto de Desarrollo y Formación Social del Estado de Campeche	17,828,645.42
34	Sistema de Televisión y Radio de Campeche	33,170,126.57
35	Instituto de Información Estadística, Geográfica y Catastral del Estado de Campeche	28,721,427.16
36	Instituto de Seguridad y Servicios Sociales de los Trabajadores del Estado de Campeche	88,510,195.34
37	Instituto de Acceso a la Justicia del Estado de Campeche	34,100,819.96
38	Centro de Conciliación Laboral del Estado de Campeche	15,084,383.00
39	Agencia de Energía del Estado de Campeche	2,625,246.35
40	Secretaría Ejecutiva del Sistema Anticorrupción	4,108,133.28
41	Instituto de Pesca y Acuicultura del Estado de Campeche	58,827,398.33
42	Instituto de Cultura y Artes del Estado de Campeche	127,058,254.78
43	Autoridad del Patrimonio Cultural del Estado de Campeche	115,420,558.77
44	Universidad Intercultural de Campeche	27,081,614.00
TOTAL		7,707,640,455.40



ENERO - DICIEMBRE DE 2022
PROGRAMA DE APORTACIONES ETIQUETADAS
CLASIFICACIÓN POR FONDO Y CAPÍTULO DE GASTO TRANSFERIDO
(Pesos)



CONCEPTO	CAPÍTULOS							TOTAL
	1000	2000	3000	4000	5000	6000	8000	
Fondo de Aportaciones de Nomina Educativa y Gasto Operativo (FONE)	4,969,165,029.07	23,612,641.98	98,099,762.17					5,090,877,433.22
Fondo de Aportaciones para los Servicios de Salud (FASSA)				1,948,111,256.35				1,948,111,256.35
Fondo de Aportaciones para la Infraestructura Social (FAIS)		2,743,570.36	774,734.99	66,930,082.94		31,012,389.42	1,037,486,458.99	1,138,947,236.70
Estatal:		2,743,570.36	774,734.99	66,930,082.94		31,012,389.42	36,820,367.99	138,281,145.70
Municipal:							1,000,666,091.00	1,000,666,091.00
Fondo de Aportaciones para el Fortalecimiento de los Municipios y de Demarcaciones Territoriales del D.F. (FORTAMUN)							695,825,864.00	695,825,864.00
Fondo de Aportaciones Múltiples (FAM)			128,369,390.00	387,719,028.69				516,088,418.69
Asistencia Social:				136,687,050.37				136,687,050.37
Infraestructura Educativa Básica y Superior:			128,369,390.00	251,031,978.32				379,401,368.32
Fondo de Aportaciones para la Educación Tecnológica y de Adultos (FAETA)				125,225,493.11				125,225,493.11
Educación Tecnológica:				50,105,240.95				50,105,240.95
Educación de Adultos:				75,120,252.16				75,120,252.16
Fondo de Aportaciones para la Seguridad Pública de los Estados y del D.F. (FASP)		24,960,462.77	28,830,473.99	2,318,000.00	119,731,170.71	2,918,795.57	2,306,787.88	181,065,690.92
Fondo de Aportaciones para el Fortalecimiento de las Entidades Federativas (FAFEF)		1,829,630.20	7,484,224.47	37,132,150.43	4,558,979.44	14,774,455.22	1,292,603.11	200,012,042.87
Fondo para Entidades Federativas y Municipios Productores de Hidrocarburos		8,314,150.13	7,954,787.75	98,680,614.41	30,781,144.81	245,442,494.62	98,033,967.20	489,207,158.92
Diversos Convenios Federales		412,443.48	1,989,806.17	2,339,537,176.26	14,215,999.55	2,418,502.66	61,416,955.37	2,419,990,883.49
TOTAL	4,969,165,029.07	61,872,898.92	273,503,179.54	5,005,653,802.19	169,287,294.51	429,506,637.49	1,896,362,636.55	12,805,351,478.27



RAMO	CONCEPTO	PLAZAS
01	Poder Ejecutivo	8141
	Dependencias	6227
01	Coordinación General de la Oficina de la Gobernadora	148
02	Secretaría de Gobierno	504
	Órganos Administrativos Desconcentrados	
02 40	Archivo General del Estado de Campeche	19
02 41	Comisión Local de Búsqueda de Personas del Estado de Campeche	2
02 42	Consejo Estatal de Población de Campeche	18
02 43	Instituto Estatal del Transporte del Estado de Campeche	23
02 44	Secretaría Ejecutiva del Sistema Estatal de Protección Integral de Niñas, Niños y Adolescentes	8
02 45	Consejo Estatal de Seguridad Pública en el Estado de Campeche	55
03	Secretaría de Administración y Finanzas	441
	Órganos Administrativos Desconcentrados	
03 26	Servicio de Administración Fiscal del Estado de Campeche	226
04	Secretaría de Modernización Administrativa e Innovación Gubernamental	99
	Órganos Administrativos Desconcentrados	
4 19	Comisión de Mejora Regulatoria del Estado de Campeche	4
05	Secretaría de Educación	908
06	Secretaría de Salud	305
	Órganos Administrativos Desconcentrados	
6 8	Comisión de Conciliación y Arbitraje Médico del Estado de Campeche	9
07	Secretaría de Desarrollo Territorial, Urbano y Obras Públicas	337
08	Secretaría de Desarrollo Económico	49
	Órganos Administrativos Desconcentrados	
8 11	Instituto Campechano del Empleado	8
8 12	Promotora de Productos y Servicios de Campeche	11
8 13	Instituto para el Desarrollo de la Micro, Pequeña y Mediana Empresa	14
09	Secretaría de Desarrollo Agropecuario	165
10	Secretaría de Bienestar	163
11	Secretaría de Inclusión	24
12	Secretaría de Medio Ambiente, Biodiversidad, Cambio Climático y Energía	47
13	Secretaría de Turismo	80
14	Secretaría de Protección y Seguridad Ciudadana	1359
	Órganos Administrativos Desconcentrados	
14 12	Dirección General de Seguridad Pública, Vialidad y Transporte del Estado de Campeche	95
15	Secretaría de Protección Civil	103
16	Consejería Jurídica	16
17	Secretaría de la Contraloría	120
18	Fiscalía General del Estado de Campeche	867
	Organismos Públicos Descentralizados	1914
16	Fundación Pablo García	15
17	Consejo Estatal de Investigación Científica y Desarrollo Tecnológico de Campeche	3
18	Instituto de la Infraestructura Física Educativa del Estado de Campeche	46
19	Promotora de Eventos Artísticos, Culturales y de Convenciones del Estado de Campeche	37
20	Instituto Estatal para el Fomento de las Actividades Artesanales en Campeche	34
21	Sistema para el Desarrollo Integral de la Familia del Estado de Campeche	614
22	Instituto del Deporte del Estado de Campeche	77
23	Instituto de la Mujer del Estado de Campeche	16
24	Instituto de la Juventud del Estado de Campeche	15
25	Hospital 'Dr. Manuel Campos'	200
26	Hospital Psiquiátrico de Campeche	107
29	Sistema de Atención a Niños, Niñas y Adolescentes Famacodependientes del Estado de Campeche "Vida Nueva"	77
30	Comisión de Agua Potable y Abastecimiento del Estado de Campeche	51
31	Promotora para la Conservación y Desarrollo Sustentable del Estado de Campeche	18
32	Comisión Estatal de Desarrollo de Suelo y Vivienda	75
33	Instituto de Desarrollo y Formación Social del Estado de Campeche	41
34	Sistema de Televisión y Radio de Campeche	72
35	Instituto de Información Estadística, Geográfica y Catastral del Estado de Campeche	25
37	Instituto de Acceso a la Justicia del Estado de Campeche	76
38	Centro de Conciliación Laboral del Estado de Campeche	46
39	Agencia de Energía del Estado de Campeche	5
40	Secretaría Ejecutiva del Sistema Anticorrupción	7
41	Instituto de Pesca y Acuicultura del Estado de Campeche	33
42	Instituto de Cultura y Artes del Estado de Campeche	193
43	Autoridad del Patrimonio Cultural del Estado de Campeche	31



ENERO - DICIEMBRE
PARTICIPACIONES Y APORTACIONES A MUNICIPIOS
(Pesos)



CAMPECHE
GOBIERNO DE TODOS

CONCEPTO	2021	2022	VARIACIÓN %	
			NOMINAL	REAL
Participaciones de las Entidades Federativas a los Municipios	2,388,834,570.19	2,413,645,777.61	104	(6.36)
Venta Final de Bebidas con Contenido Alcohólico	1,350,716.60	1,702,560.20	26.05	16.82
Convenio de Colaboración Administrativa Placas	90,002,948.00	91,984,802.00	2.20	(5.28)
Otros Conceptos Participables de las Entidades Federativas a los Municipios	18,171,996.64	2,879,497.56	(84.15)	(85.31)
SUBTOTAL DE PARTICIPACIONES	2,498,360,231.43	2,510,212,637.37	0.47	(6.88)
Aportaciones por Inpuesto Sobre Nomina	56,115,771.00	64,195,544.00	14.40	6.02
Aportaciones por Inpuesto Adicional	18,690,614.00	21,160,440.00	13.21	4.93
SUBTOTAL DE APORTACIONES	74,806,385.00	85,355,984.00	14.10	5.75
TOTAL	2,573,166,616.43	2,595,568,621.37	0.87	(6.51)

MUNICIPIO	2021	2022	VARIACIÓN %	
			NOMINAL	REAL
Participaciones y Aportaciones a Municipios				
Calkiní	106,510,084.83	105,087,637.13	(1.34)	(8.56)
Calkiní	109,372,932.97	111,814,838.45	2.23	(5.25)
Campeche	683,053,308.76	696,168,291.52	1.92	(5.54)
Candelaria	145,277,190.43	137,586,774.54	(5.29)	(12.23)
Camé	681,140,944.42	689,343,110.11	1.20	(6.21)
Champotón	194,571,563.18	197,920,091.48	1.72	(5.73)
Dzibiché	39,386,934.99	41,805,872.67	6.14	(1.63)
Escárcega	164,851,312.51	166,658,501.75	1.10	(6.31)
Heclhachán	96,419,036.68	95,864,527.09	(0.58)	(7.85)
Hopelchén	125,977,965.13	126,710,412.70	0.58	(6.78)
Palizada	114,415,372.40	112,399,488.34	(1.76)	(8.95)
Seybaplaya	35,012,720.73	39,722,800.03	13.45	5.15
Tenabo	77,177,249.40	74,486,275.56	(3.49)	(10.55)
TOTAL	2,573,166,616.43	2,595,568,621.37	0.87	(6.51)




ENERO - DICIEMBRE DE 2022
CLASIFICACIÓN ADMINISTRATIVA DEL GASTO POR RAMO



(Pesos)

CLAVE/RAMO	NO ETIQUETADO	ETIQUETADO	TOTAL
01 Coordinación General de la Oficina de la Gobernadora	171,895,735.53	-	171,895,735.53
02 Secretaría de Gobierno	391,012,178.30	45,785,388.59	436,797,566.89
03 Secretaría de Administración y Finanzas	480,863,179.27	-	480,863,179.27
04 Secretaría de Modernización Administrativa e Innovación Gubernamental	69,727,642.91	11,412,704.65	81,140,347.56
05 Secretaría de Educación	457,724,968.19	5,270,213,118.24	5,727,938,086.43
06 Secretaría de Salud	283,349,554.03	-	283,349,554.03
07 Secretaría de Desarrollo Territorial, Urbano y Obras Públicas	362,944,699.32	377,177,817.33	740,122,516.65
08 Secretaría de Desarrollo Económico	42,904,783.98	-	42,904,783.98
09 Secretaría de Desarrollo Agropecuario	152,916,205.37	37,254,688.62	190,170,893.99
10 Secretaría de Bienestar	180,359,030.06	1,556,366.20	181,915,396.26
11 Secretaría de Inclusión	14,231,240.03	-	14,231,240.03
12 Secretaría de Medio Ambiente, Biodiversidad, Cambio Climático y Energía	89,812,040.06	36,546,726.59	126,358,766.65
13 Secretaría de Turismo	59,837,767.02	2,418,502.66	62,256,269.68
14 Secretaría de Protección y Seguridad Ciudadana	657,938,804.48	106,132,769.25	764,071,573.73
15 Secretaría de Protección Civil	75,524,598.87	25,598,387.82	101,122,986.69
16 Consejería Jurídica	25,949,963.18	-	25,949,963.18
17 Secretaría de la Contraloría	70,224,616.55	534.28	70,225,150.83
18 Fiscalía General del Estado de Campeche	332,734,874.48	45,028,830.80	377,763,705.28
20 Deuda Pública	274,671,533.11	-	274,671,533.11
21 Poder Legislativo	247,625,845.00	1,721,118.85	249,346,963.85
22 Poder Judicial	325,525,912.00	2,306,787.88	327,832,699.88
23 Órganos Autónomos	308,652,938.95	-	308,652,938.95
Instituto Electoral del Estado de Campeche	215,138,267.60	-	215,138,267.60
Comisión de Derechos Humanos del Estado de Campeche	28,509,139.60	-	28,509,139.60
Comisión de Transparencia y Acceso a la Información Pública del Estado de Campeche	21,053,970.00	-	21,053,970.00
Tribunal Electoral del Estado de Campeche	18,793,944.00	-	18,793,944.00
Tribunal de Justicia Administrativa del Estado de Campeche	13,685,845.75	-	13,685,845.75
Fiscalía Especializada en Combate a la Corrupción del Estado de Campeche	11,471,772.00	-	11,471,772.00
24 Organismos Públicos Descentralizados	2,728,497,228.91	4,979,143,226.49	7,707,640,455.40
25 Fideicomisos Públicos	62,532,159.53	22,636,209.50	85,168,369.03
Fideicomiso Fondo Campeche	31,547,159.53	-	31,547,159.53
Fideicomiso de inversión del impuesto 2% Sobre Nómina	12,300,000.00	-	12,300,000.00
Fideicomiso FO FAECAM	18,685,000.00	22,636,209.50	41,321,209.50
26 Participaciones y Transferencias a Municipios	2,761,595,378.79	1,840,418,300.52	4,602,013,679.31
TOTAL	10,629,052,877.92	12,805,351,478.27	23,434,404,356.19



CAMPECHE
GOBIERNO DE TODOS

INFORMACIÓN PRESUPUESTAL REMANENTES FAM



SAFIN
GOBIERNO DEL ESTADO
DE CAMPECHE

PODER EJECUTIVO DEL ESTADO DE CAMPECHE

SECRETARÍA DE ADMINISTRACIÓN Y FINANZAS

REMANENTES DEL FONDO DE APORTACIONES MÚLTIPLES

ENERO - DICIEMBRE 2022

(Pesos)

SECTOR / PROGRAMA PRESUPUESTARIO / EJERCICIO FISCAL / FUENTE / ENTE EJECUTOR / PROYECTOS	COMPROMETIDO	DEVENGADO	PAGADO	TOTAL
RAMO 33 APORTACIONES FEDERALES PARA ENTIDADES FEDERATIVAS Y MUNICIPIOS	0.00	0.00	19,073,546.43	19,073,546.43
017 - FONDO DE APORTACIONES MÚLTIPLES (FAM)	0.00	0.00	19,073,546.43	19,073,546.43
EJERCICIO FISCAL 2022	0.00	0.00	1,365,077.07	1,365,077.07
[C0602] - CGE-FAM-REMANENTES-EB / 2022	0.00	0.00	1,365,077.07	1,365,077.07
(FONDO DE APORTACIONES MÚLTIPLES, EDUCACIÓN BÁSICA (REMANENTES) 2022)	0.00	0.00	1,365,077.07	1,365,077.07
Instituto de la Infraestructura Física Educativa del Estado de Campeche (INIFECC)			1,365,077.07	1,365,077.07
ESC. PRIM. PLAN DE AYUTLA (04DPR0354U)			320,642.47	320,642.47
1 - CONSTRUCCION DE BARDA DE MURO DE BLOCK			320,642.47	320,642.47
ESC. PRIM. PRESIDENTE MIGUEL ALEMAN VALDEZ (04DPR0084R)			210,950.64	210,950.64
1 - REHABILITACION DE ESPACIOS EDUCATIVOS (CAMBIO DE PISO)			210,950.64	210,950.64
ESC. SEC. GRAL. NO. 03 (04DES0003J)			180,086.64	180,086.64
2 - REHABILITACION DE OBRA COMPLEMENTARIA Y OBRA EXTERIOR			180,086.64	180,086.64
ESC. SEC. GRAL. No. 17 (04DES0017M)			653,397.32	653,397.32
2 - CONSTRUCCION DE BARDA PERIMETRAL			653,397.32	653,397.32
EJERCICIO FISCAL 2021	0.00	0.00	17,638,103.54	17,638,103.54
[CPF0447] - CGE-FAM-REMANENTES-ES-PF / 2021	0.00	0.00	449,223.64	449,223.64
(FONDO DE APORTACIONES MÚLTIPLES, EDUCACIÓN SUPERIOR (REMANENTES) 2021, PRODUCTOS FINANCIEROS)	0.00	0.00	449,223.64	449,223.64
Universidad Tecnológica de Candelaria (UTECAN)			449,223.64	449,223.64
UNIVERSIDAD TECNOLÓGICA DE CANDELARIA			449,223.64	449,223.64
2 - INSTALACIÓN ELÉCTRICA PARA LA INTERCONEXIÓN DE PANELES SOLARES			333,621.49	333,621.49
4 - EQUIPAMIENTO TECNOLÓGICO			115,602.15	115,602.15
[C0462] - CGE-FAM-REMANENTES-EB / 2021	0.00	0.00	12,225,422.82	12,225,422.82
(FONDO DE APORTACIONES MÚLTIPLES, EDUCACIÓN BÁSICA (REMANENTES) 2021)	0.00	0.00	12,225,422.82	12,225,422.82
Instituto de la Infraestructura Física Educativa del Estado de Campeche (INIFECC)			12,225,422.82	12,225,422.82
CENTRO DE ATENCION MULTIPLE NO. 08 (04DML0009T)			449,379.27	449,379.27
1 - REHABILITACION DE ESPACIOS EDUCATIVOS			449,379.27	449,379.27
CENTRO ESCOLAR ADOLFO LOPEZ MATEOS (04DPR0335F)			267,539.55	267,539.55
1 - REHABILITACION DE ESPACIOS EDUCATIVOS			267,539.55	267,539.55
ESC. PRIM. ING. RICARDO MONJES LOPEZ (04DPR0663Z)			1,009,898.97	1,009,898.97
1 - REHABILITACION DE ESPACIOS EDUCATIVOS			1,009,898.97	1,009,898.97
ESC. PRIM. MAESTROS CAMPECHANOS (04DPR0010Z)			611,445.40	611,445.40
1 - REHABILITACION DE ESPACIOS EDUCATIVOS			611,445.40	611,445.40
ESC. PRIM. VALENTIN GOMEZ FARIAS (04DPR0202P)			888,802.23	888,802.23
1 - REHABILITACION DE ESPACIOS EDUCATIVOS			888,802.23	888,802.23
ESC. PRIM. VENUSTIANO CARRANZA (04DPR0481Q).			869,726.25	869,726.25
1 - REHABILITACION DE ESPACIOS EDUCATIVOS			869,726.25	869,726.25
ESC. SEC. GRAL. NO. 07 (04DES0007F)			627,872.01	627,872.01
2 - CONSTRUCCION DE PISO EN PLAZA CIVICA			627,872.01	627,872.01
ESC. SEC. GRAL. NO. 09 (04DES0009D)			139,191.04	139,191.04
1 - REHABILITACION DE ESPACIOS EDUCATIVOS			139,191.04	139,191.04
ESC. SEC. GRAL. NO. 14 (04DES0014P)			125,967.62	125,967.62
1 - REHABILITACION DE ESPACIOS EDUCATIVOS			125,967.62	125,967.62
ESC. SEC. TEC. NO. 01 (04DST0001D)			3,290,439.49	3,290,439.49
1 - CONSTRUCCION DE TECHUMBRE EN PLAZA CIVICA			3,290,439.49	3,290,439.49
ESC. SEC. TEC. NO. 12 (04DST0012J)			953,346.71	953,346.71
1 - REHABILITACION DE ESPACIOS EDUCATIVOS			953,346.71	953,346.71
J.N. 22 DE SEPTIEMBRE (04DJN0171W) 5333			428,000.00	428,000.00
1 - REHABILITACION DE ESPACIOS EDUCATIVOS			428,000.00	428,000.00

PODER EJECUTIVO DEL ESTADO DE CAMPECHE


SECRETARÍA DE ADMINISTRACIÓN Y FINANZAS

REMANENTES DEL FONDO DE APORTACIONES MÚLTIPLES

ENERO - DICIEMBRE 2022

(Pesos)

SECTOR / PROGRAMA PRESUPUESTARIO / EJERCICIO FISCAL / FUENTE / ENTE EJECUTOR / PROYECTOS	COMPROMETIDO	DEVENGADO	PAGADO	TOTAL
J.N. CUAUHTEMOC (04DCC0003K)			99,557.50	99,557.50
1 - REHABILITACION DE ESPACIOS EDUCATIVOS			99,557.50	99,557.50
J.N. IGNACIO MANUEL ALTAMIRANO (04DJN0088X)			217,916.92	217,916.92
1 - REHABILITACION DE ESPACIOS EDUCATIVOS			217,916.92	217,916.92
J.N. JULIETA RUBIO DOMINGUEZ (04DJN0262N)			840,366.16	840,366.16
1 - REHABILITACION DE ESPACIOS EDUCATIVOS			840,366.16	840,366.16
J.N. MARIA LAVALLE URBINA (04DJN0172V)			115,937.39	115,937.39
1 - REHABILITACION DE ESPACIOS EDUCATIVOS			115,937.39	115,937.39
J.N. VICENTE GUERRERO (04DCC0033E)			365,861.95	365,861.95
1 - REHABILITACION DE ESPACIOS EDUCATIVOS			365,861.95	365,861.95
TELESECUNDARIA No. 109 (04DTV0109I)			722,581.54	722,581.54
1 - REHABILITACION DE ESPACIOS EDUCATIVOS			722,581.54	722,581.54
TELESECUNDARIA NO. 92 (04DTV0092Z)			201,592.82	201,592.82
1 - REHABILITACION DE ESPACIOS EDUCATIVOS			201,592.82	201,592.82
[C0452] - CGE-FAM-REMANENTES-EMS / 2021	0.00	0.00	306,129.39	306,129.39
(FONDO DE APORTACIONES MÚLTIPLES, EDUCACIÓN MEDIA SUPERIOR (REMANENTES) 2021)				
Colegio de Educación Profesional Técnica del Estado de Campeche (CONALEP)			306,129.39	306,129.39
COLEGIO DE EDUCACIÓN PROFESIONAL TÉCNICA DEL ESTADO DE CAMPECHE			306,129.39	306,129.39
3 - MEJORAMIENTO DEL PLANTEL CONALEP 020 LIC. GUILLERMO GONZÁLEZ GALERA (REHABILITACIÓN DE PISO EN PLAZA CÍVICA)			306,129.39	306,129.39
[C0447] - CGE-FAM-REMANENTES-ES / 2021	0.00	0.00	4,657,327.69	4,657,327.69
(FONDO DE APORTACIONES MÚLTIPLES, EDUCACIÓN SUPERIOR (REMANENTES) 2021)				
Universidad Tecnológica de Campeche (UTCAM)			4,657,327.69	4,657,327.69
UNIVERSIDAD TECNOLÓGICA DE CAMPECHE			4,657,327.69	4,657,327.69
2 - MEJORAMIENTO DE PLANTEL EDUCATIVO.			4,657,327.69	4,657,327.69
EJERCICIO FISCAL 2020	0.00	0.00	70,365.82	70,365.82
[CPF0307] - CGE-FAM-REMANENTES-EB-PF / 2020				
(FONDO DE APORTACIONES MÚLTIPLES, EDUCACIÓN BÁSICA (REMANENTES) 2020, PRODUCTOS FINANCIEROS)	0.00	0.00	48,128.43	48,128.43
Instituto de la Infraestructura Física Educativa del Estado de Campeche (INIFEEC)			48,128.43	48,128.43
ESC. PRIM. JOAQUIN CLAUSELL (04DPR0743K)			48,128.43	48,128.43
1 - SUMINISTRO DE MOBILIARIO PARA AULAS DIDACTICAS			47,583.03	47,583.03
2 - SUMINISTRO DE MOBILIARIO COMPLEMENTARIO PARA AULA DIDACTICA			545.40	545.40
[C0309] - CGE-FAM-REMANENTES-ES / 2020	0.00	0.00	22,237.39	22,237.39
(FONDO DE APORTACIONES MÚLTIPLES, EDUCACIÓN SUPERIOR (REMANENTES) 2020)				
Instituto Tecnológico Superior de Escárcega (ITSESCARCEGA)			22,237.39	22,237.39
INSTITUTO TECNOLÓGICO DE ESCÁRCEGA			22,237.39	22,237.39
1 - SUMINISTRO DE AIRE ACONDICIONADO			22,237.39	22,237.39
TOTALES:	0.00	0.00	19,073,546.43	19,073,546.43



CAMPECHE
GOBIERNO DE TODOS

INFORMACIÓN PRESUPUESTAL DE PARTICIPACIONES Y APORTACIONES A MUNICIPIOS



SAFIN
GOBIERNO DEL ESTADO
DE CAMPECHE

PODER EJECUTIVO DEL ESTADO DE CAMPECHE


SECRETARÍA DE ADMINISTRACIÓN Y FINANZAS

PARTICIPACIONES A MUNICIPIOS

ENERO - DICIEMBRE 2022

(Pesos)

SECTOR / PROGRAMA PRESUPUESTARIO / EJERCICIO FISCAL / FUENTE / ENTE EJECUTOR / PROYECTOS	COMPROMETIDO	DEVENGADO	PAGADO	TOTAL
PARTICIPACIONES A MUNICIPIOS	0.00	25,960,050.00	2,569,608,571.37	2,595,568,621.37
061 - PROGRAMA DE FORTALECIMIENTO FINANCIERO A LOS MUNICIPIOS	0.00	25,960,050.00	2,569,608,571.37	2,595,568,621.37
EJERCICIO FISCAL 2022	0.00	25,960,050.00	2,569,608,571.37	2,595,568,621.37
MUNICIPIO DE CALAKMUL		255,200.00	104,832,437.13	105,087,637.13
APORTACIONES			3,281,211.00	3,281,211.00
PARTICIPACIONES		255,200.00	101,551,226.13	101,806,426.13
MUNICIPIO DE CALKINÍ		870,760.00	110,944,078.45	111,814,838.45
APORTACIONES			3,058,084.00	3,058,084.00
PARTICIPACIONES		870,760.00	107,885,994.45	108,756,754.45
MUNICIPIO DE CAMPECHE		11,523,990.00	684,644,301.52	696,168,291.52
APORTACIONES			21,945,602.00	21,945,602.00
PARTICIPACIONES		11,523,990.00	662,698,699.52	674,222,689.52
MUNICIPIO DE CANDELARIA		790,499.00	136,796,275.54	137,586,774.54
APORTACIONES			3,818,575.00	3,818,575.00
PARTICIPACIONES		790,499.00	132,977,700.54	133,768,199.54
MUNICIPIO DE CARMEN		7,358,630.00	681,984,480.11	689,343,110.11
APORTACIONES			29,326,020.00	29,326,020.00
PARTICIPACIONES		7,358,630.00	652,658,460.11	660,017,090.11
MUNICIPIO DE CHAMPOTÓN		1,821,822.00	196,098,269.48	197,920,091.48
APORTACIONES			5,295,085.00	5,295,085.00
PARTICIPACIONES		1,821,822.00	190,803,184.48	192,625,006.48
MUNICIPIO DE DZITBALCHÉ		190,539.00	41,615,333.67	41,805,872.67
APORTACIONES			1,071,191.00	1,071,191.00
PARTICIPACIONES		190,539.00	40,544,142.67	40,734,681.67
MUNICIPIO DE ESCÁRCEGA		1,235,576.00	165,422,925.75	166,658,501.75
APORTACIONES			6,537,958.00	6,537,958.00
PARTICIPACIONES		1,235,576.00	158,884,967.75	160,120,543.75
MUNICIPIO DE HECELCHAKÁN		461,172.00	95,403,355.09	95,864,527.09
APORTACIONES			2,339,755.00	2,339,755.00
PARTICIPACIONES		461,172.00	93,063,600.09	93,524,772.09
MUNICIPIO DE HOPELCHÉN		773,296.00	125,937,116.70	126,710,412.70
APORTACIONES			1,853,034.00	1,853,034.00
PARTICIPACIONES		773,296.00	124,084,082.70	124,857,378.70
MUNICIPIO DE PALIZADA		123,719.00	112,275,769.34	112,399,488.34
APORTACIONES			4,044,662.00	4,044,662.00
PARTICIPACIONES		123,719.00	108,231,107.34	108,354,826.34
MUNICIPIO DE SEYBAPLAYA		284,283.00	39,438,517.03	39,722,800.03
APORTACIONES			840,572.00	840,572.00
PARTICIPACIONES		284,283.00	38,597,945.03	38,882,228.03
MUNICIPIO DE TENABO		270,564.00	74,215,711.56	74,486,275.56
APORTACIONES			1,944,235.00	1,944,235.00
PARTICIPACIONES		270,564.00	72,271,476.56	72,542,040.56
TOTALES:	0.00	25,960,050.00	2,569,608,571.37	2,595,568,621.37



CAMPECHE
GOBIERNO DE TODOS

INFORMACIÓN PRESUPUESTAL DE CONVENIOS ESTATALES



SAFIN
GOBIERNO DEL ESTADO
DE CAMPECHE

PODER EJECUTIVO DEL ESTADO DE CAMPECHE

SECRETARÍA DE ADMINISTRACIÓN Y FINANZAS

CONVENIOS ESTATALES

ENERO - DICIEMBRE 2022

(Pesos)

SECTOR / PROGRAMA PRESUPUESTARIO / EJERCICIO FISCAL / FUENTE / ENTE EJECUTOR / PROYECTOS	COMPROMETIDO	DEVENGADO	PAGADO	TOTAL
CONVENIOS DE DESCENTRALIZACIÓN	250,549.43	0.00	282,454,986.48	282,705,535.91
061 - PROGRAMA DE FORTALECIMIENTO FINANCIERO A LOS MUNICIPIOS	0.01	0.00	166,026,757.42	166,026,757.43
EJERCICIO FISCAL 2022	0.01	0.00	165,766,000.42	165,766,000.43
[C0577] - CGE-MPIO-JTAS MPAL / 2022	0.00	0.00	22,000,000.00	22,000,000.00
(CONVENIO GOBIERNO DEL ESTADO, MUNICIPIOS Y JUNTAS MUNICIPALES)				
CALAKMUL			1,000,000.00	1,000,000.00
FONDO DE FORTALECIMIENTO PARA INFRAESTRUCTURA MUNICIPAL (H. JUNTA MUNICIPAL DE CONSTITUCIÓN).			1,000,000.00	1,000,000.00
1 - FONDO DE FORTALECIMIENTO PARA INFRAESTRUCTURA MUNICIPAL (H. JUNTA MUNICIPAL DE CONSTITUCIÓN).			1,000,000.00	1,000,000.00
CALKINÍ			2,000,000.00	2,000,000.00
FONDO DE FORTALECIMIENTO PARA INFRAESTRUCTURA MUNICIPAL (H. JUNTA MUNICIPAL DE BECAL).			1,000,000.00	1,000,000.00
1 - FONDO DE FORTALECIMIENTO PARA INFRAESTRUCTURA MUNICIPAL (H. JUNTA MUNICIPAL DE BECAL).			1,000,000.00	1,000,000.00
FONDO DE FORTALECIMIENTO PARA INFRAESTRUCTURA MUNICIPAL (H. JUNTA MUNICIPAL DE NUNKINI).			1,000,000.00	1,000,000.00
1 - FONDO DE FORTALECIMIENTO PARA INFRAESTRUCTURA MUNICIPAL (H. JUNTA MUNICIPAL DE NUNKINI).			1,000,000.00	1,000,000.00
CAMPECHE			4,000,000.00	4,000,000.00
FONDO DE FORTALECIMIENTO PARA INFRAESTRUCTURA MUNICIPAL (H. JUNTA MUNICIPAL DE ALFREDO V. BONFIL).			1,000,000.00	1,000,000.00
1 - FONDO DE FORTALECIMIENTO PARA INFRAESTRUCTURA MUNICIPAL (H. JUNTA MUNICIPAL DE ALFREDO V. BONFIL).			1,000,000.00	1,000,000.00
FONDO DE FORTALECIMIENTO PARA INFRAESTRUCTURA MUNICIPAL (H. JUNTA MUNICIPAL DE HAMPOLOL).			1,000,000.00	1,000,000.00
1 - FONDO DE FORTALECIMIENTO PARA INFRAESTRUCTURA MUNICIPAL (H. JUNTA MUNICIPAL DE HAMPOLOL).			1,000,000.00	1,000,000.00
FONDO DE FORTALECIMIENTO PARA INFRAESTRUCTURA MUNICIPAL (H. JUNTA MUNICIPAL DE PICH).			1,000,000.00	1,000,000.00
1 - FONDO DE FORTALECIMIENTO PARA INFRAESTRUCTURA MUNICIPAL (H. JUNTA MUNICIPAL DE PICH).			1,000,000.00	1,000,000.00
FONDO DE FORTALECIMIENTO PARA INFRAESTRUCTURA MUNICIPAL (H. JUNTA MUNICIPAL DE TIXMUCUY).			1,000,000.00	1,000,000.00
1 - FONDO DE FORTALECIMIENTO PARA INFRAESTRUCTURA MUNICIPAL (H. JUNTA MUNICIPAL DE TIXMUCUY).			1,000,000.00	1,000,000.00
CANDELARIA			2,000,000.00	2,000,000.00
FONDO DE FORTALECIMIENTO PARA INFRAESTRUCTURA MUNICIPAL (H. JUNTA MUNICIPAL DE MIGUEL HIDALGO Y COSTILLA).			1,000,000.00	1,000,000.00
1 - FONDO DE FORTALECIMIENTO PARA INFRAESTRUCTURA MUNICIPAL (H. JUNTA MUNICIPAL DE MIGUEL HIDALGO Y COSTILLA).			1,000,000.00	1,000,000.00
FONDO DE FORTALECIMIENTO PARA INFRAESTRUCTURA MUNICIPAL (H. JUNTA MUNICIPAL DE MONCLOVA).			1,000,000.00	1,000,000.00
1 - FONDO DE FORTALECIMIENTO PARA INFRAESTRUCTURA MUNICIPAL (H. JUNTA MUNICIPAL DE MONCLOVA).			1,000,000.00	1,000,000.00
CARMEN			3,000,000.00	3,000,000.00
FONDO DE FORTALECIMIENTO PARA INFRAESTRUCTURA MUNICIPAL (H. JUNTA MUNICIPAL DE ATASTA).			1,000,000.00	1,000,000.00
1 - FONDO DE FORTALECIMIENTO PARA INFRAESTRUCTURA MUNICIPAL (H. JUNTA MUNICIPAL DE ATASTA).			1,000,000.00	1,000,000.00
FONDO DE FORTALECIMIENTO PARA INFRAESTRUCTURA MUNICIPAL (H. JUNTA MUNICIPAL DE MAMANTEL).			1,000,000.00	1,000,000.00
1 - FONDO DE FORTALECIMIENTO PARA INFRAESTRUCTURA MUNICIPAL (H. JUNTA MUNICIPAL DE MAMANTEL).			1,000,000.00	1,000,000.00
FONDO DE FORTALECIMIENTO PARA INFRAESTRUCTURA MUNICIPAL (H. JUNTA MUNICIPAL DE SABANCUY).			1,000,000.00	1,000,000.00

PODER EJECUTIVO DEL ESTADO DE CAMPECHE

SECRETARÍA DE ADMINISTRACIÓN Y FINANZAS

CONVENIOS ESTATALES

ENERO - DICIEMBRE 2022

(Pesos)

SECTOR / PROGRAMA PRESUPUESTARIO / EJERCICIO FISCAL / FUENTE / ENTE EJECUTOR / PROYECTOS	COMPROMETIDO	DEVENGADO	PAGADO	TOTAL
1 - FONDO DE FORTALECIMIENTO PARA INFRAESTRUCTURA MUNICIPAL (H. JUNTA MUNICIPAL DE SABANCUY).			1,000,000.00	1,000,000.00
CHAMPOTÓN			3,000,000.00	3,000,000.00
FONDO DE FORTALECIMIENTO PARA INFRAESTRUCTURA MUNICIPAL (H. JUNTA MUNICIPAL DE FELIPE CARRILLO PUERTO).			1,000,000.00	1,000,000.00
1 - FONDO DE FORTALECIMIENTO PARA INFRAESTRUCTURA MUNICIPAL (H. JUNTA MUNICIPAL DE FELIPE CARRILLO PUERTO).			1,000,000.00	1,000,000.00
FONDO DE FORTALECIMIENTO PARA INFRAESTRUCTURA MUNICIPAL (H. JUNTA MUNICIPAL DE HOOL).			1,000,000.00	1,000,000.00
1 - FONDO DE FORTALECIMIENTO PARA INFRAESTRUCTURA MUNICIPAL (H. JUNTA MUNICIPAL DE HOOL).			1,000,000.00	1,000,000.00
FONDO DE FORTALECIMIENTO PARA INFRAESTRUCTURA MUNICIPAL (H. JUNTA MUNICIPAL DE SIHOCHAC).			1,000,000.00	1,000,000.00
1 - FONDO DE FORTALECIMIENTO PARA INFRAESTRUCTURA MUNICIPAL (H. JUNTA MUNICIPAL DE SIHOCHAC).			1,000,000.00	1,000,000.00
ESCÁRCEGA			2,000,000.00	2,000,000.00
FONDO DE FORTALECIMIENTO PARA INFRAESTRUCTURA MUNICIPAL (H. JUNTA MUNICIPAL DE CENTENARIO).			1,000,000.00	1,000,000.00
1 - FONDO DE FORTALECIMIENTO PARA INFRAESTRUCTURA MUNICIPAL (H. JUNTA MUNICIPAL DE CENTENARIO).			1,000,000.00	1,000,000.00
FONDO DE FORTALECIMIENTO PARA INFRAESTRUCTURA MUNICIPAL (H. JUNTA MUNICIPAL DE DIVISIÓN DEL NORTE).			1,000,000.00	1,000,000.00
1 - FONDO DE FORTALECIMIENTO PARA INFRAESTRUCTURA MUNICIPAL (H. JUNTA MUNICIPAL DE DIVISIÓN DEL NORTE).			1,000,000.00	1,000,000.00
HECELCHAKÁN			1,000,000.00	1,000,000.00
FONDO DE FORTALECIMIENTO PARA INFRAESTRUCTURA MUNICIPAL (H. JUNTA MUNICIPAL DE POMUCH).			1,000,000.00	1,000,000.00
1 - FONDO DE FORTALECIMIENTO PARA INFRAESTRUCTURA MUNICIPAL (H. JUNTA MUNICIPAL DE POMUCH).			1,000,000.00	1,000,000.00
HOPELCHÉN			3,000,000.00	3,000,000.00
FONDO DE FORTALECIMIENTO PARA INFRAESTRUCTURA MUNICIPAL (H. JUNTA MUNICIPAL DE BOLONCHÉN DE REJÓN).			1,000,000.00	1,000,000.00
1 - FONDO DE FORTALECIMIENTO PARA INFRAESTRUCTURA MUNICIPAL (H. JUNTA MUNICIPAL DE BOLONCHÉN DE REJÓN).			1,000,000.00	1,000,000.00
FONDO DE FORTALECIMIENTO PARA INFRAESTRUCTURA MUNICIPAL (H. JUNTA MUNICIPAL DE DZIBALCHÉN).			1,000,000.00	1,000,000.00
1 - FONDO DE FORTALECIMIENTO PARA INFRAESTRUCTURA MUNICIPAL (H. JUNTA MUNICIPAL DE DZIBALCHÉN).			1,000,000.00	1,000,000.00
FONDO DE FORTALECIMIENTO PARA INFRAESTRUCTURA MUNICIPAL (H. JUNTA MUNICIPAL DE UKUM).			1,000,000.00	1,000,000.00
1 - FONDO DE FORTALECIMIENTO PARA INFRAESTRUCTURA MUNICIPAL (H. JUNTA MUNICIPAL DE UKUM).			1,000,000.00	1,000,000.00
TENABO			1,000,000.00	1,000,000.00
FONDO DE FORTALECIMIENTO PARA INFRAESTRUCTURA MUNICIPAL (H. JUNTA MUNICIPAL DE TINÚN).			1,000,000.00	1,000,000.00
1 - FONDO DE FORTALECIMIENTO PARA INFRAESTRUCTURA MUNICIPAL (H. JUNTA MUNICIPAL DE TINÚN).			1,000,000.00	1,000,000.00
[C0539] - CGE-SHCP-ZOFEMAT / 2022				
(FONDO PARA LA VIGILANCIA, ADMINISTRACIÓN, MANTENIMIENTO, PRESERVACIÓN, Y LIMPIEZA DE LA ZONA FEDERAL MARÍTIMO TERRESTRE)	0.00	0.00	1,104,634.00	1,104,634.00
CALKINÍ			2,115.00	2,115.00
FONDO PARA VIGILANCIA, ADMINISTRACIÓN, MANTENIMIENTO, PRESERVACIÓN Y LIMPIEZA DE LA ZONA FEDERAL MARÍTIMO TERRESTRE DEL MUNICIPIO DE CALKINÍ 2022			2,115.00	2,115.00
1 - FONDO PARA VIGILANCIA, ADMINISTRACIÓN, MANTENIMIENTO, PRESERVACIÓN Y LIMPIEZA DE LA ZONA FEDERAL MARÍTIMO TERRESTRE DEL MUNICIPIO DE CALKINÍ 2022			2,115.00	2,115.00
CAMPECHE			517,643.00	517,643.00
FONDO PARA VIGILANCIA, ADMINISTRACIÓN, MANTENIMIENTO, PRESERVACIÓN Y LIMPIEZA DE LA ZONA FEDERAL MARÍTIMO TERRESTRE DEL MUNICIPIO DE CAMPECHE 2022			517,643.00	517,643.00

PODER EJECUTIVO DEL ESTADO DE CAMPECHE

SECRETARÍA DE ADMINISTRACIÓN Y FINANZAS

CONVENIOS ESTATALES

ENERO - DICIEMBRE 2022

(Pesos)

SECTOR / PROGRAMA PRESUPUESTARIO / EJERCICIO FISCAL / FUENTE / ENTE EJECUTOR / PROYECTOS	COMPROMETIDO	DEVENGADO	PAGADO	TOTAL
1 - FONDO PARA VIGILANCIA, ADMINISTRACIÓN, MANTENIMIENTO, PRESERVACIÓN Y LIMPIEZA DE LA ZONA FEDERAL MARÍTIMO TERRESTRE DEL MUNICIPIO DE CAMPECHE 2022			517,643.00	517,643.00
CARMEN			584,876.00	584,876.00
FONDO PARA VIGILANCIA, ADMINISTRACIÓN, MANTENIMIENTO, PRESERVACIÓN Y LIMPIEZA DE LA ZONA FEDERAL MARÍTIMO TERRESTRE DEL MUNICIPIO DE CARMEN 2022			584,876.00	584,876.00
1 - FONDO PARA VIGILANCIA, ADMINISTRACIÓN, MANTENIMIENTO, PRESERVACIÓN Y LIMPIEZA DE LA ZONA FEDERAL MARÍTIMO TERRESTRE DEL MUNICIPIO DE CARMEN 2022			584,876.00	584,876.00
MUNICIPIO DE CALAKMUL			6,466,435.00	6,466,435.00
CONVENIOS			6,466,435.00	6,466,435.00
MUNICIPIO DE CALKINÍ			12,020,592.34	12,020,592.34
CONVENIOS			12,020,592.34	12,020,592.34
MUNICIPIO DE CAMPECHE			3,050,781.00	3,050,781.00
CONVENIOS			3,050,781.00	3,050,781.00
MUNICIPIO DE CANDELARIA	0.01		7,481,936.72	7,481,936.73
CONVENIOS	0.01		7,481,936.72	7,481,936.73
MUNICIPIO DE CARMEN			39,080,423.17	39,080,423.17
CONVENIOS			39,080,423.17	39,080,423.17
MUNICIPIO DE CHAMPOTÓN			19,124,580.49	19,124,580.49
CONVENIOS			19,124,580.49	19,124,580.49
MUNICIPIO DE DZITBALCHÉ			105,530.00	105,530.00
CONVENIOS			105,530.00	105,530.00
MUNICIPIO DE ESCÁRCEGA			14,346,822.81	14,346,822.81
CONVENIOS			14,346,822.81	14,346,822.81
MUNICIPIO DE HECELCHAKÁN			14,463,416.00	14,463,416.00
CONVENIOS			14,463,416.00	14,463,416.00
MUNICIPIO DE HOPELCHÉN			11,847,806.06	11,847,806.06
CONVENIOS			11,847,806.06	11,847,806.06
MUNICIPIO DE PALIZADA			6,387,814.47	6,387,814.47
CONVENIOS			6,387,814.47	6,387,814.47
MUNICIPIO DE SEYBAPLAYA			220,574.00	220,574.00
CONVENIOS			220,574.00	220,574.00
MUNICIPIO DE TENABO			8,064,654.36	8,064,654.36
CONVENIOS			8,064,654.36	8,064,654.36
EJERCICIO FISCAL 2021	0.00	0.00	260,757.00	260,757.00
[C0411] - CGE-SHCP-ZOFEMAT / 2021				
(FONDO PARA LA VIGILANCIA, ADMINISTRACIÓN, MANTENIMIENTO, PRESERVACIÓN, Y LIMPIEZA DE LA ZONA FEDERAL MARÍTIMO TERRESTRE)	0.00	0.00	260,757.00	260,757.00
CALKINÍ			729.00	729.00
FONDO PARA VIGILANCIA, ADMINISTRACIÓN, MANTENIMIENTO, PRESERVACIÓN Y LIMPIEZA DE LA ZONA FEDERAL MARÍTIMO TERRESTRE DEL MUNICIPIO DE CALKINÍ 2021			729.00	729.00
1 - FONDO PARA VIGILANCIA, ADMINISTRACIÓN, MANTENIMIENTO, PRESERVACIÓN Y LIMPIEZA DE LA ZONA FEDERAL MARÍTIMO TERRESTRE DEL MUNICIPIO DE CALKINÍ 2021			729.00	729.00
CAMPECHE			122,696.00	122,696.00
FONDO PARA VIGILANCIA, ADMINISTRACIÓN, MANTENIMIENTO, PRESERVACIÓN Y LIMPIEZA DE LA ZONA FEDERAL MARÍTIMO TERRESTRE DEL MUNICIPIO DE CAMPECHE 2021			122,696.00	122,696.00
1 - FONDO PARA VIGILANCIA, ADMINISTRACIÓN, MANTENIMIENTO, PRESERVACIÓN Y LIMPIEZA DE LA ZONA FEDERAL MARÍTIMO TERRESTRE DEL MUNICIPIO DE CAMPECHE 2021			122,696.00	122,696.00
CARMEN			137,332.00	137,332.00
FONDO PARA VIGILANCIA, ADMINISTRACIÓN, MANTENIMIENTO, PRESERVACIÓN Y LIMPIEZA DE LA ZONA FEDERAL MARÍTIMO TERRESTRE DEL MUNICIPIO DE CARMEN 2021			137,332.00	137,332.00
1 - FONDO PARA VIGILANCIA, ADMINISTRACIÓN, MANTENIMIENTO, PRESERVACIÓN Y LIMPIEZA DE LA ZONA FEDERAL MARÍTIMO TERRESTRE DEL MUNICIPIO DE CARMEN 2021			137,332.00	137,332.00
034 - VIGILANCIA Y FISCALIZACIÓN DE LOS RECURSOS PÚBLICOS EJERCIDOS, Y EVALUACIÓN DE LA GESTIÓN PÚBLICA	0.00	0.00	228.98	228.98

PODER EJECUTIVO DEL ESTADO DE CAMPECHE

SECRETARÍA DE ADMINISTRACIÓN Y FINANZAS

CONVENIOS ESTATALES

ENERO - DICIEMBRE 2022

(Pesos)

SECTOR / PROGRAMA PRESUPUESTARIO / EJERCICIO FISCAL / FUENTE / ENTE EJECUTOR / PROYECTOS	COMPROMETIDO	DEVENGADO	PAGADO	TOTAL
EJERCICIO FISCAL 2022	0.00	0.00	228.98	228.98
[C0571] - CGE-GOBERNACION-REGISTRO CIVIL / 2022 (CONVENIO PARA ALA EJECUCIÓN DEL PROGRAMA DE REGISTRO E IDENTIFICACIÓN DE LA POBLACIÓN 2022)	0.00	0.00	228.98	228.98
Secretaría de la Contraloría			228.98	228.98
GASTOS DE FISCALIZACIÓN DEL PROGRAMA DE REGISTRO E IDENTIFICACIÓN DE POBLACIÓN.			228.98	228.98
1 - GASTOS DE FISCALIZACIÓN DEL PROGRAMA DE REGISTRO E IDENTIFICACIÓN DE POBLACIÓN.			228.98	228.98
029 - PROGRAMA DE PROTECCIÓN, CONSERVACIÓN Y VIGILANCIA DE LA BIODIVERSIDAD E IMPULSO FORESTAL COMO MEDIDA DE MITIGACIÓN DEL CAMBIO CLIMÁTICO	134.54	0.00	4,177,871.46	4,178,006.00
EJERCICIO FISCAL 2022	134.54	0.00	4,177,871.46	4,178,006.00
[C0545] - CGE-CONAFOR-BRIGADAS RURALES / 2022 (CONVENIO DE COORDINACIÓN DEL PROGRAMA APOYOS PARA EL DESARROLLO FORESTAL SUSTENTABLE 2022, APOYOS BRIGADAS RURALES)	134.54	0.00	499,865.46	500,000.00
Secretaría de Medio Ambiente, Biodiversidad, Cambio Climático y Energía	134.54		499,865.46	500,000.00
INTEGRACIÓN DE BRIGADAS RURALES DE MANEJO DEL FUEGO DEL PROGRAMA APOYOS PARA EL DESARROLLO FORESTAL SUSTENTABLE PARA EL EJERCICIO FISCAL 2022.	134.54		499,865.46	500,000.00
1 - BRIGADA PABLO GARCÍA.	134.14		249,865.86	250,000.00
2 - BRIGADA XMABÉN	0.40		249,999.60	250,000.00
[C0535] - CGE-FORESTAL-BIODIVERSIDAD / 2022 (IMPULSO A LA PRODUCCIÓN Y DESARROLLO FORESTAL COMO MEDIDA DE MITIGACIÓN DEL CAMBIO CLIMÁTICO Y DE PROTECCIÓN, CONSERVACIÓN Y VIGILANCIA DE LA BIODIVERSIDAD)	0.00	0.00	3,678,006.00	3,678,006.00
Secretaría de Medio Ambiente, Biodiversidad, Cambio Climático y Energía			3,678,006.00	3,678,006.00
PROGRAMA DE PROTECCIÓN, CONSERVACIÓN Y VIGILANCIA DE LA BIODIVERSIDAD E IMPULSO FORESTAL COMO MEDIDA DE MITIGACIÓN DEL CAMBIO CLIMÁTICO			3,678,006.00	3,678,006.00
1 - PROGRAMA DE PROTECCIÓN, CONSERVACIÓN Y VIGILANCIA DE LA BIODIVERSIDAD E IMPULSO FORESTAL COMO MEDIDA DE MITIGACIÓN DEL CAMBIO CLIMÁTICO			3,678,006.00	3,678,006.00
024 - PROGRAMA RESCATE DEL CAMPO Y VISIÓN DEL MAR	0.00	0.00	1,043,861.00	1,043,861.00
EJERCICIO FISCAL 2022	0.00	0.00	1,043,861.00	1,043,861.00
[FFA0503] - REST / 2022 (RECURSOS ESTATALES 2022)	0.00	0.00	1,043,861.00	1,043,861.00
Secretaría de Desarrollo Agropecuario			1,043,861.00	1,043,861.00
CONTROL DE MOVILIZACIÓN Y TRAZABILIDAD PECUARIA EN EL ESTADO DE CAMPECHE			1,043,861.00	1,043,861.00
1 - CONTROL DE MOVILIZACIÓN Y TRAZABILIDAD PECUARIA EN EL ESTADO DE CAMPECHE			1,043,861.00	1,043,861.00
018 - PROGRAMA DE SERVICIO DE SALUD, PREVENCIÓN Y ATENCIÓN MÉDICA	0.00	0.00	18,769,348.00	18,769,348.00
EJERCICIO FISCAL 2022	0.00	0.00	18,769,348.00	18,769,348.00
[C0534] - CGE-VIH-SIDA / 2022 (CONVENIO PARA LA EJECUCIÓN DEL PROGRAMA ESTATAL DE VIH, SIDA E ITS)	0.00	0.00	3,854,348.00	3,854,348.00
Secretaría de Salud			3,854,348.00	3,854,348.00
VIH, SIDA E ITS			3,854,348.00	3,854,348.00
1 - VIH, SIDA E ITS			3,854,348.00	3,854,348.00
[C0533] - CGE-SES-COMBATE A LA POBREZA / 2022 (CONVENIO PARA LA EJECUCIÓN DEL PROGRAMA COMBATE A LA POBREZA)	0.00	0.00	14,915,000.00	14,915,000.00
Secretaría de Salud			14,915,000.00	14,915,000.00
COMBATE A LA POBREZA			14,915,000.00	14,915,000.00
1 - COMBATE A LA POBREZA			14,915,000.00	14,915,000.00
016 - PROGRAMA DE EDUCACIÓN BÁSICA Y NORMAL	0.00	0.00	3,494,023.00	3,494,023.00
EJERCICIO FISCAL 2022	0.00	0.00	3,494,023.00	3,494,023.00
[C0563] - CGE-SEDOC-EDUCACIÓN BÁSICA / 2022 (CONVENIO DE COORDINACIÓN EN MATERIA DE TRANSFERENCIA Y APLICACIÓN DE RECURSOS PARA EDUCACIÓN BÁSICA DE CALIDAD)	0.00	0.00	700,000.00	700,000.00
Secretaría de Educación			700,000.00	700,000.00

PODER EJECUTIVO DEL ESTADO DE CAMPECHE

SECRETARÍA DE ADMINISTRACIÓN Y FINANZAS

CONVENIOS ESTATALES

ENERO - DICIEMBRE 2022

(Pesos)

SECTOR / PROGRAMA PRESUPUESTARIO / EJERCICIO FISCAL / FUENTE / ENTE EJECUTOR / PROYECTOS	COMPROMETIDO	DEVENGADO	PAGADO	TOTAL
PROGRAMA DE EDUCACIÓN BÁSICA DE CALIDAD IMPARTIDA A LA POBLACIÓN DE LA ENTIDAD 2022			700,000.00	700,000.00
1 - PROGRAMA DE EDUCACIÓN BÁSICA DE CALIDAD IMPARTIDA A LA POBLACIÓN DE LA ENTIDAD 2022			700,000.00	700,000.00
[C0556] - CGE-SEUDUC-TECNOLOGÍAS DE LA EDUCACIÓN / 2022 (CONVENIO DE COORDINACIÓN EN MATERIA DE TRANSFERENCIA Y APLICACIÓN DE RECURSOS, PROGRAMA ESTATAL TECNOLOGÍAS DE LA EDUCACIÓN 2022)	0.00	0.00	412,500.00	412,500.00
Secretaría de Educación			412,500.00	412,500.00
PROGRAMA ESTATAL TECNOLOGÍAS DE LA EDUCACION			412,500.00	412,500.00
1 - PROGRAMA ESTATAL TECNOLOGÍAS DE LA EDUCACION			412,500.00	412,500.00
[C0548] - CGE-SEUDUC-PEIB / 2022 (CONVENIO PARA LA EJECUCIÓN DEL PROGRAMA DE EDUCACIÓN INICIAL Y BÁSICA 2022)	0.00	0.00	2,381,523.00	2,381,523.00
Secretaría de Educación			2,381,523.00	2,381,523.00
CONVENIO PROGRAMA DE EDUCACION INICIAL Y BASICA (PEIB)			2,381,523.00	2,381,523.00
1 - CONVENIO PROGRAMA DE EDUCACION INICIAL Y BASICA (PEIB)			2,381,523.00	2,381,523.00
014 - PROGRAMA DE EDUCACIÓN MEDIA SUPERIOR Y SUPERIOR	0.00	0.00	7,754,759.50	7,754,759.50
EJERCICIO FISCAL 2022	0.00	0.00	7,754,759.50	7,754,759.50
[C0572] - CGE-SEUDUC-FUNDACION ORTIZ AVILA / 2022 (CONVENIO ESTATAL PARA FUNDACIÓN JOSÉ ORTIZ ÁVILA Y ANEXO 2022)	0.00	0.00	636,400.00	636,400.00
Secretaría de Educación			636,400.00	636,400.00
PROGRAMA FUNDACIÓN JOSÉ ORTIZ ÁVILA			636,400.00	636,400.00
1 - PROGRAMA FUNDACIÓN JOSÉ ORTIZ ÁVILA			636,400.00	636,400.00
[C0532] - CGE-SEP-TELEBACHILLERATO / 2022 (CONVENIO DE APOYO FINANCIERO AL SERVICIO EDUCATIVO DENOMINADO TELEBACHILLERATO COMUNITARIO)	0.00	0.00	7,118,359.50	7,118,359.50
Secretaría de Educación			7,118,359.50	7,118,359.50
TELEBACHILLERATO COMUNITARIO			7,118,359.50	7,118,359.50
1 - TELEBACHILLERATO COMUNITARIO			7,118,359.50	7,118,359.50
006 - PROGRAMA DE INCLUSIÓN Y COHESIÓN SOCIAL	250,414.88	0.00	81,188,137.12	81,438,552.00
EJERCICIO FISCAL 2022	250,414.88	0.00	81,188,137.12	81,438,552.00
[C0595] - CGE-BIENESTAR-PBPDP / 2022 (CONVENIO PARA LA UNIVERSALIDAD DE LA PENSIÓN PARA EL BIENESTAR DE PERSONAS CON DISCAPACIDAD PERMANENTE)	0.00	0.00	15,310,400.00	15,310,400.00
Secretaría de Bienestar			15,310,400.00	15,310,400.00
PENSIÓN PARA EL BIENESTAR DE LAS PERSONAS CON DISCAPACIDAD PERMANENTE			15,310,400.00	15,310,400.00
1 - PENSIÓN PARA EL BIENESTAR DE LAS PERSONAS CON DISCAPACIDAD PERMANENTE			15,310,400.00	15,310,400.00
[C0554] - CGE-BIENESTAR / 2022 (CONVENIO DE TRANSFERENCIA DE RECURSOS ESTATALES PARA LA EJECUCIÓN DE PROGRAMAS DE DESARROLLO SOCIAL)	250,414.88	0.00	65,877,737.12	66,128,152.00
Secretaría de Bienestar	250,414.88		65,877,737.12	66,128,152.00
EQUIPAMIENTO DE ALBERGUES	8.01		1,437,040.99	1,437,049.00
1 - BIENESTAR PARA LOS ESPACIOS COMUNITARIOS (EQUIPAMIENTO PARA EL BIENESTAR DEL ALBERGUE MARÍA PALMIRA LAVALLE)	1.74		614,887.56	614,889.30
2 - BIENESTAR PARA LOS ESPACIOS COMUNITARIOS (EQUIPAMIENTO PARA EL BIENESTAR DEL ALBERGUE MIGUEL HIDALGO Y COSTILLA)	3.47		205,099.53	205,103.00
3 - BIENESTAR PARA LOS ESPACIOS COMUNITARIOS (EQUIPAMIENTO PARA EL BIENESTAR DE ALBERGUES DOLORES LANZ DE ECHEVERRÍA)	2.80		617,053.90	617,056.70
EQUIPAMIENTO DE CENTRO DE DESARROLLO COMUNITARIO	5,243.68		1,232,133.32	1,237,377.00
1 - LINDAVISTA	0.06		45,900.24	45,900.30
10 - BIENESTAR PARA LOS ESPACIOS COMUNITARIOS (EQUIPAMIENTO PARA EL BIENESTAR DE CENTROS DE DESARROLLO COMUNITARIOS-PLAN-CHAC)	0.26		27,333.44	27,333.70
11 - BIENESTAR PARA LOS ESPACIOS COMUNITARIOS (EQUIPAMIENTO PARA EL BIENESTAR DE CENTROS DE DESARROLLO COMUNITARIOS-ESPERANZA)	0.13		31,215.37	31,215.50
12 - BIENESTAR PARA LOS ESPACIOS COMUNITARIOS (EQUIPAMIENTO PARA EL BIENESTAR DE CENTROS DE DESARROLLO COMUNITARIOS-MIGUEL HIDALGO)	739.06		146,078.94	146,818.00

PODER EJECUTIVO DEL ESTADO DE CAMPECHE

SECRETARÍA DE ADMINISTRACIÓN Y FINANZAS

CONVENIOS ESTATALES

ENERO - DICIEMBRE 2022

(Pesos)

SECTOR / PROGRAMA PRESUPUESTARIO / EJERCICIO FISCAL / FUENTE / ENTE EJECUTOR / PROYECTOS	COMPROMETIDO	DEVENGADO	PAGADO	TOTAL
13 - BIENESTAR PARA LOS ESPACIOS COMUNITARIOS (EQUIPAMIENTO PARA EL BIENESTAR DE CENTROS DE DESARROLLO COMUNITARIOS-IGNACIO ZARAGOZA).	0.29		69,415.65	69,415.94
14 - BIENESTAR PARA LOS ESPACIOS COMUNITARIOS (EQUIPAMIENTO PARA EL BIENESTAR DE CENTROS DE DESARROLLO COMUNITARIOS-JOSEFA ORTIZ DE DOMÍNGUEZ).	0.08		33,447.52	33,447.60
15 - BIENESTAR PARA LOS ESPACIOS COMUNITARIOS (EQUIPAMIENTO PARA EL BIENESTAR DE CENTROS DE DESARROLLO COMUNITARIOS-SAN ANTONIO).	0.07		59,117.35	59,117.42
16 - BIENESTAR PARA LOS ESPACIOS COMUNITARIOS (EQUIPAMIENTO PARA EL BIENESTAR DE CENTROS DE DESARROLLO COMUNITARIOS-AMPLIACIÓN 4 CAMINOS).	0.33		76,261.80	76,262.13
17 - BIENESTAR PARA LOS ESPACIOS COMUNITARIOS (EQUIPAMIENTO PARA EL BIENESTAR DE CENTROS DE DESARROLLO COMUNITARIOS-VICENTE GUERRERO).	0.08		37,006.28	37,006.36
18 - BIENESTAR PARA LOS ESPACIOS COMUNITARIOS (EQUIPAMIENTO PARA EL BIENESTAR DE CENTROS DE DESARROLLO COMUNITARIOS-CAMINO REAL).	0.43		121,185.47	121,185.90
19 - BIENESTAR PARA LOS ESPACIOS COMUNITARIOS (EQUIPAMIENTO PARA EL BIENESTAR DE CENTROS DE DESARROLLO COMUNITARIOS-HAMPOLOL).	0.10		57,077.20	57,077.30
2 - SIGLO XXI	0.33		35,532.57	35,532.90
20 - BIENESTAR PARA LOS ESPACIOS COMUNITARIOS (EQUIPAMIENTO PARA EL BIENESTAR DE CENTROS DE DESARROLLO COMUNITARIOS-EL JUNCAL).	4,500.53		101,243.55	105,744.08
3 - BIENESTAR PARA LOS ESPACIOS COMUNITARIOS (EQUIPAMIENTO PARA EL BIENESTAR DE CENTROS DE DESARROLLO COMUNITARIOS-SAN FRANCISCO KOBÉN).	0.06		63,196.87	63,196.93
4 - BIENESTAR PARA LOS ESPACIOS COMUNITARIOS (EQUIPAMIENTO PARA EL BIENESTAR DE CENTROS DE DESARROLLO COMUNITARIOS-PABLO GARCIA).	0.27		60,311.22	60,311.49
5 - BIENESTAR PARA LOS ESPACIOS COMUNITARIOS (EQUIPAMIENTO PARA EL BIENESTAR DE CENTROS DE DESARROLLO COMUNITARIOS- SAN JOAQUÍN).	0.05		47,136.76	47,136.81
6 - BIENESTAR PARA LOS ESPACIOS COMUNITARIOS (EQUIPAMIENTO PARA EL BIENESTAR DE CENTROS DE DESARROLLO COMUNITARIOS-MORELOS I).	0.20		33,674.90	33,675.10
7 - BIENESTAR PARA LOS ESPACIOS COMUNITARIOS (EQUIPAMIENTO PARA EL BIENESTAR DE CENTROS DE DESARROLLO COMUNITARIOS-SANTA CRUZ).	0.45		62,332.73	62,333.18
8 - BIENESTAR PARA LOS ESPACIOS COMUNITARIOS (EQUIPAMIENTO PARA EL BIENESTAR DE CENTROS DE DESARROLLO COMUNITARIOS-EL CUYO).	0.45		62,332.73	62,333.18
9 - BIENESTAR PARA LOS ESPACIOS COMUNITARIOS (EQUIPAMIENTO PARA EL BIENESTAR DE CENTROS DE DESARROLLO COMUNITARIOS-SAN JUAN).	0.45		62,332.73	62,333.18
EQUIPAMIENTO DE TALLERES ARTESANALES	13.45		1,077,772.55	1,077,786.00
1 - BIENESTAR PARA LOS ESPACIOS COMUNITARIOS (EQUIPAMIENTO PARA EL TALLER ARTESANAL DZITBALCHÉ)	5.97		403,273.57	403,279.54
2 - BIENESTAR PARA LOS ESPACIOS COMUNITARIOS (EQUIPAMIENTO PARA EL BIENESTAR DEL TALLER ARTESANAL COMUNITARIO LOC. TEPAKÁN, MUNIC. DE CALKINÍ)	4.59		401,482.95	401,487.54
3 - BIENESTAR PARA LOS ESPACIOS COMUNITARIOS (EQUIPAMIENTO PARA EL BIENESTAR DEL TALLER ARTESANAL COMUNITARIO CANDELARIA)	1.81		141,944.35	141,946.16
4 - BIENESTAR PARA LOS ESPACIOS COMUNITARIOS (EQUIPAMIENTO PARA EL BIENESTAR DEL TALLER ARTESANAL COMUNITARIO EN LA LOC. EL DESENGAÑO MUNIC. CANDELARIA)	1.08		131,071.68	131,072.76
EQUIPAMIENTO PARA EL BIENESTAR DE COMEDORES COMUNITARIOS	2.74		324,915.26	324,918.00
1 - BIENESTAR PARA LOS ESPACIOS COMUNITARIOS (EQUIPAMIENTO PARA EL BIENESTAR DEL COMEDOR COMUNITARIO MUL HANAL)	0.20		33,266.89	33,267.09
10 - BIENESTAR PARA LOS ESPACIOS COMUNITARIOS (EQUIPAMIENTO PARA EL BIENESTAR DE COMEDOR COMUNITARIO LAS FLORES)	0.24		31,226.76	31,227.00
11 - BIENESTAR PARA LOS ESPACIOS COMUNITARIOS (EQUIPAMIENTO PARA EL BIENESTAR DE COMEDOR COMUNITARIO 16 DE SEPTIEMBRE)	0.24		29,994.15	29,994.39
12 - BIENESTAR PARA LOS ESPACIOS COMUNITARIOS (EQUIPAMIENTO PARA EL BIENESTAR DE COMEDOR COMUNITARIO LA LUPITA)	0.18		32,559.82	32,560.00
2 - BIENESTAR PARA LOS ESPACIOS COMUNITARIOS (EQUIPAMIENTO PARA EL BIENESTAR DE COMEDOR COMUNITARIO LOL BEH)	0.10		7,316.68	7,316.78
3 - BIENESTAR PARA LOS ESPACIOS COMUNITARIOS (EQUIPAMIENTO PARA EL BIENESTAR DE COMEDOR COMUNITARIO ALVARO MUÑOZ QUERO)	0.34		32,204.95	32,205.29
4 - BIENESTAR PARA LOS ESPACIOS COMUNITARIOS (EQUIPAMIENTO PARA EL BIENESTAR DE COMEDOR COMUNITARIO EL PORVENIR)	0.11		14,603.35	14,603.46
5 - BIENESTAR PARA LOS ESPACIOS COMUNITARIOS (EQUIPAMIENTO PARA EL BIENESTAR DE COMEDOR COMUNITARIO SEYBAPLAYA)	0.37		42,992.88	42,993.25
6 - BIENESTAR PARA LOS ESPACIOS COMUNITARIOS (EQUIPAMIENTO PARA EL BIENESTAR DE COMEDOR COMUNITARIO PORVENIR DE LOS NIÑOS)	0.21		20,847.60	20,847.81

PODER EJECUTIVO DEL ESTADO DE CAMPECHE


SECRETARÍA DE ADMINISTRACIÓN Y FINANZAS

CONVENIOS ESTATALES

ENERO - DICIEMBRE 2022

(Pesos)

SECTOR / PROGRAMA PRESUPUESTARIO / EJERCICIO FISCAL / FUENTE / ENTE EJECUTOR / PROYECTOS	COMPROMETIDO	DEVENGADO	PAGADO	TOTAL
7 - BIENESTAR PARA LOS ESPACIOS COMUNITARIOS (EQUIPAMIENTO PARA EL BIENESTAR DE COMEDOR COMUNITARIO RICARDO FLORES MAGÓN)	0.24		25,227.68	25,227.92
8 - BIENESTAR PARA LOS ESPACIOS COMUNITARIOS (EQUIPAMIENTO PARA EL BIENESTAR DE COMEDOR COMUNITARIO UNIDOS POR LA NIÑEZ)	0.24		25,227.68	25,227.92
9 - BIENESTAR PARA LOS ESPACIOS COMUNITARIOS (EQUIPAMIENTO PARA EL BIENESTAR DE COMEDOR COMUNITARIO EL FUTURO DE LOS NIÑOS)	0.27		29,446.82	29,447.09
PROGRAMAS ESTATALES DE DESARROLLO SOCIAL	245,147.00		61,805,875.00	62,051,022.00
1 - EVALUACIÓN DE LOS PROGRAMAS			350,000.00	350,000.00
10 - ÚTILES JAGUAR	177,200.00		6,176,109.00	6,353,309.00
11 - FERIA DEL JAGUAR			800,000.00	800,000.00
2 - ECONOMÍA FAMILIAR			9,996,433.00	9,996,433.00
3 - BIENESTAR PARA LA MUJER INDÍGENA	1,947.00		13,932,790.00	13,934,737.00
4 - COMUNIDAD DE TODOS			11,792,482.00	11,792,482.00
5 - UNIDOS POR EL BIENESTAR			2,335,799.00	2,335,799.00
6 - BIENESTAR CERCA DE TI			1,624,918.00	1,624,918.00
7 - FORMACIÓN JAGUAR (DISTRIBUCIÓN Y ENTREGA DE APOYO)			487,344.00	487,344.00
9 - PROMOTORES DEL BIENESTAR	66,000.00		14,310,000.00	14,376,000.00
TOTALES:	250,549.43	0.00	282,454,986.48	282,705,535.91



CAMPECHE
GOBIERNO DE TODOS

INFORMACIÓN PRESUPUESTAL DE RAMO 33



SAFIN
GOBIERNO DEL ESTADO
DE CAMPECHE

PODER EJECUTIVO DEL ESTADO DE CAMPECHE
SECRETARÍA DE ADMINISTRACIÓN Y FINANZAS
RAMO 33 APORTACIONES FEDERALES PARA ENTIDADES FEDERATIVAS Y MUNICIPIOS
ENERO - DICIEMBRE 2022
(Pesos)

SECTOR / PROGRAMA PRESUPUESTARIO / EJERCICIO FISCAL / FUENTE / ENTE EJECUTOR / PROYECTOS	COMPROMETIDO	DEVENGADO	PAGADO	TOTAL
RAMO 33 APORTACIONES FEDERALES PARA ENTIDADES FEDERATIVAS Y MUNICIPIOS	0.00	0.00	5,090,877,433.22	5,090,877,433.22
015 - FONDO DE APORTACIONES PARA LA NÓMINA EDUCATIVA Y GASTO OPERATIVO (FONE)	0.00	0.00	5,090,877,433.22	5,090,877,433.22
EJERCICIO FISCAL 2022	0.00	0.00	5,090,877,433.22	5,090,877,433.22
SECRETARÍA DE EDUCACIÓN			5,090,877,433.22	5,090,877,433.22
ALIMENTOS Y UTENSILIOS			10,501,529.57	10,501,529.57
COMBUSTIBLES, LUBRICANTES Y ADITIVOS			2,978,547.11	2,978,547.11
HERRAMIENTAS, REFACCIONES Y ACCESORIOS MENORES			301,356.24	301,356.24
MATERIALES DE ADMINISTRACION, EMISION DE DOCUMENTOS Y ARTICULOS OFICIALES			8,544,908.24	8,544,908.24
MATERIALES Y ARTICULOS DE CONSTRUCCION Y DE REPARACIÓN			417,216.50	417,216.50
OTRAS PRESTACIONES SOCIALES Y ECONOMICAS			92,471,862.22	92,471,862.22
OTROS SERVICIOS GENERALES			73,410.02	73,410.02
PAGO DE ESTIMULOS A SERVIDORES PUBLICOS			531,086,314.30	531,086,314.30
PRODUCTOS QUIMICOS, FARMACEUTICOS Y DE LABORATORIO			33,465.72	33,465.72
REMUNERACIONES ADICIONALES Y ESPECIALES			1,076,387,325.75	1,076,387,325.75
REMUNERACIONES AL PERSONAL DE CARACTER PERMANENTE			2,750,477,197.65	2,750,477,197.65
REMUNERACIONES AL PERSONAL DE CARACTER TRANSITORIO			4,332,445.59	4,332,445.59
SEGURIDAD SOCIAL			514,409,883.56	514,409,883.56
SERVICIOS BÁSICOS			57,508,766.60	57,508,766.60
SERVICIOS DE ARRENDAMIENTO			7,205,922.46	7,205,922.46
SERVICIOS DE COMUNICACIÓN SOCIAL Y PUBLICIDAD			554,063.14	554,063.14
SERVICIOS DE INSTALACION, REPARACION, MANTENIMIENTO Y CONSERVACION			19,401,596.72	19,401,596.72
SERVICIOS DE TRASLADO Y VIATICOS			1,583,277.39	1,583,277.39
SERVICIOS FINANCIEROS, BANCARIOS Y COMERCIALES			422,467.92	422,467.92
SERVICIOS OFICIALES			2,520,815.87	2,520,815.87
SERVICIOS PROFESIONALES, CIENTIFICOS, TECNICOS Y OTROS SERVICIOS			8,829,442.05	8,829,442.05
VESTUARIO, BLANCOS, PRENDAS DE PROTECCION Y ARTICULOS DEPORTIVOS			835,618.60	835,618.60
TOTALES:	0.00	0.00	5,090,877,433.22	5,090,877,433.22

PODER EJECUTIVO DEL ESTADO DE CAMPECHE
SECRETARÍA DE ADMINISTRACIÓN Y FINANZAS
RAMO 33 APORTACIONES FEDERALES PARA ENTIDADES FEDERATIVAS Y MUNICIPIOS
ENERO - DICIEMBRE 2022
(Pesos)

SECTOR / PROGRAMA PRESUPUESTARIO / EJERCICIO FISCAL / FUENTE / ENTE EJECUTOR / PROYECTOS	COMPROMETIDO	DEVENGADO	PAGADO	TOTAL
RAMO 33 APORTACIONES FEDERALES PARA ENTIDADES FEDERATIVAS Y MUNICIPIOS	0.00	0.00	1,948,111,256.35	1,948,111,256.35
055 - FONDO DE APORTACIONES PARA LOS SERVICIOS DE SALUD (FASSA)	0.00	0.00	1,948,111,256.35	1,948,111,256.35
EJERCICIO FISCAL 2022	0.00	0.00	1,944,741,432.15	1,944,741,432.15
[FFA0502] - FASSA / 2022	0.00	0.00	1,944,741,432.15	1,944,741,432.15
(FONDO DE APORTACIONES PARA LOS SERVICIOS DE SALUD)				
Instituto de Servicios Descentralizados de Salud Pública del Estado de Campeche (INDESALUD)			1,944,741,432.15	1,944,741,432.15
FONDO DE APORTACIONES PARA LOS SERVICIOS DE SALUD (FASSA)			1,944,741,432.15	1,944,741,432.15
1 - FONDO DE APORTACIONES PARA LOS SERVICIOS DE SALUD (FASSA)			1,927,700,167.71	1,927,700,167.71
2 - FONDO DE APORTACIONES PARA LOS SERVICIOS DE SALUD (INGRESOS VIRTUALES)			17,041,264.44	17,041,264.44
EJERCICIO FISCAL 2021	0.00	0.00	3,369,824.20	3,369,824.20
[FFA0352] - FASSA / 2021	0.00	0.00	3,369,824.20	3,369,824.20
(FONDO DE APORTACIONES PARA LOS SERVICIOS DE SALUD)				
Instituto de Servicios Descentralizados de Salud Pública del Estado de Campeche (INDESALUD)			3,369,824.20	3,369,824.20
FONDO DE APORTACIONES PARA LOS SERVICIOS DE SALUD (FASSA 2021)			3,369,824.20	3,369,824.20
4 - FONDO DE APORTACIONES PARA LOS SERVICIOS DE SALUD (INGRESOS VIRTUALES)			3,369,824.20	3,369,824.20
TOTALES:	0.00	0.00	1,948,111,256.35	1,948,111,256.35

PODER EJECUTIVO DEL ESTADO DE CAMPECHE
SECRETARÍA DE ADMINISTRACIÓN Y FINANZAS
RAMO 33 APORTACIONES FEDERALES PARA ENTIDADES FEDERATIVAS Y MUNICIPIOS
ENERO - DICIEMBRE 2022
(Pesos)

SECTOR / PROGRAMA PRESUPUESTARIO / EJERCICIO FISCAL / FUENTE / ENTE EJECUTOR / PROYECTOS	COMPROMETIDO	DEVENGADO	PAGADO	TOTAL
RAMO 33 APORTACIONES FEDERALES PARA ENTIDADES FEDERATIVAS Y MUNICIPIOS	1,556,366.20	0.00	1,138,947,236.70	1,140,503,602.90
062 - FONDO DE APORTACIONES PARA INFRAESTRUCTURA SOCIAL MUNICIPAL (FAISM)	0.00	0.00	1,000,666,091.00	1,000,666,091.00
EJERCICIO FISCAL 2022	0.00	0.00	1,000,666,091.00	1,000,666,091.00
[FFA0518] - FISM / 2022				
(FONDO PARA LA INFRAESTRUCTURA SOCIAL MUNICIPAL)	0.00	0.00	1,000,666,091.00	1,000,666,091.00
CALAKMUL			104,735,133.00	104,735,133.00
FONDO DE APORTACIONES PARA LA INFRAESTRUTURA SOCIAL MUNICIPAL (FISM) CALAKMUL.			104,735,133.00	104,735,133.00
1 - FONDO DE APORTACIONES PARA LA INFRAESTRUTURA SOCIAL MUNICIPAL (FISM) CALAKMUL.			104,735,133.00	104,735,133.00
CALKINÍ			67,149,864.00	67,149,864.00
FONDO DE APORTACIONES PARA LA INFRAESTRUCTURA SOCIAL MUNICIPAL (FISM) CALKINÍ			67,149,864.00	67,149,864.00
1 - FONDO DE APORTACIONES PARA LA INFRAESTRUCTURA SOCIAL MUNICIPAL (FISM) CALKINÍ			67,149,864.00	67,149,864.00
CAMPECHE			99,512,746.00	99,512,746.00
FONDO DE APORTACIONES PARA LA INFRAESTRUCTURA SOCIAL MUNICIPAL (FISM) CAMPECHE			99,512,746.00	99,512,746.00
1 - FONDO DE APORTACIONES PARA LA INFRAESTRUCTURA SOCIAL MUNICIPAL (FISM) CAMPECHE			99,512,746.00	99,512,746.00
CANDELARIA			143,039,449.00	143,039,449.00
FONDO DE APORTACIONES PARA LA INFRAESTRUCTURA SOCIAL MUNICIPAL (FISM) CANDELARIA			143,039,449.00	143,039,449.00
1 - FONDO DE APORTACIONES PARA LA INFRAESTRUCTURA SOCIAL MUNICIPAL (FISM) CANDELARIA			143,039,449.00	143,039,449.00
CARMEN			147,586,747.00	147,586,747.00
FONDO DE APORTACIONES PARA LA INFRAESTRUCTURA SOCIAL MUNICIPAL (FISM) CARMEN			147,586,747.00	147,586,747.00
1 - FONDO DE APORTACIONES PARA LA INFRAESTRUCTURA SOCIAL MUNICIPAL (FISM) CARMEN			147,586,747.00	147,586,747.00
CHAMPOTÓN			85,826,627.00	85,826,627.00
FONDO DE APORTACIONES PARA LA INFRAESTRUCTURA SOCIAL MUNICIPAL (FISM) CHAMPOTÓN			85,826,627.00	85,826,627.00
1 - FONDO DE APORTACIONES PARA LA INFRAESTRUCTURA SOCIAL MUNICIPAL (FISM) CHAMPOTÓN			85,826,627.00	85,826,627.00
DZITBALCHÉ			26,087,688.00	26,087,688.00
FONDO DE APORTACIONES PARA LA INFRAESTRUCTURA SOCIAL MUNICIPAL (FISM) DZITBALCHÉ			26,087,688.00	26,087,688.00
1 - FONDO DE APORTACIONES PARA LA INFRAESTRUCTURA SOCIAL MUNICIPAL (FISM) DZITBALCHÉ			26,087,688.00	26,087,688.00
ESCÁRCEGA			117,263,729.00	117,263,729.00
FONDO DE APORTACIONES PARA LA INFRAESTRUCTURA SOCIAL MUNICIPAL (FISM) ESCÁRCEGA			117,263,729.00	117,263,729.00
1 - FONDO DE APORTACIONES PARA LA INFRAESTRUCTURA SOCIAL MUNICIPAL (FISM) ESCÁRCEGA			117,263,729.00	117,263,729.00
HECELCHAKÁN			46,681,100.00	46,681,100.00
FONDO DE APORTACIONES PARA LA INFRAESTRUCTURA SOCIAL MUNICIPAL (FISM) HECELCHAKÁN			46,681,100.00	46,681,100.00
1 - FONDO DE APORTACIONES PARA LA INFRAESTRUCTURA SOCIAL MUNICIPAL (FISM) HECELCHAKÁN			46,681,100.00	46,681,100.00
HOPELCHÉN			95,609,390.00	95,609,390.00
FONDO DE APORTACIONES PARA LA INFRAESTRUCTURA SOCIAL MUNICIPAL (FISM) HOPELCHÉN			95,609,390.00	95,609,390.00
1 - FONDO DE APORTACIONES PARA LA INFRAESTRUCTURA SOCIAL MUNICIPAL (FISM) HOPELCHÉN			95,609,390.00	95,609,390.00
PALIZADA			27,342,754.00	27,342,754.00
FONDO DE APORTACIONES PARA LA INFRAESTRUCTURA SOCIAL MUNICIPAL (FISM) PALIZADA			27,342,754.00	27,342,754.00

PODER EJECUTIVO DEL ESTADO DE CAMPECHE

SECRETARÍA DE ADMINISTRACIÓN Y FINANZAS

RAMO 33 APORTACIONES FEDERALES PARA ENTIDADES FEDERATIVAS Y MUNICIPIOS

ENERO - DICIEMBRE 2022

(Pesos)

SECTOR / PROGRAMA PRESUPUESTARIO / EJERCICIO FISCAL / FUENTE / ENTE EJECUTOR / PROYECTOS	COMPROMETIDO	DEVENGADO	PAGADO	TOTAL
1 - FONDO DE APORTACIONES PARA LA INFRAESTRUCTURA SOCIAL MUNICIPAL (FISM) PALIZADA			27,342,754.00	27,342,754.00
SEYBAPLAYA			16,795,317.00	16,795,317.00
FONDO DE APORTACIONES PARA LA INFRAESTRUCTURA SOCIAL MUNICIPAL (FISM) SEYBAPLAYA			16,795,317.00	16,795,317.00
1 - FONDO DE APORTACIONES PARA LA INFRAESTRUCTURA SOCIAL MUNICIPAL (FISM) SEYBAPLAYA			16,795,317.00	16,795,317.00
TENABO			23,035,547.00	23,035,547.00
FONDO DE APORTACIONES PARA LA INFRAESTRUCTURA SOCIAL MUNICIPAL (FISM) TENABO			23,035,547.00	23,035,547.00
1 - FONDO DE APORTACIONES PARA LA INFRAESTRUCTURA SOCIAL MUNICIPAL (FISM) TENABO			23,035,547.00	23,035,547.00
026 - FONDO DE APORTACIONES PARA LA INFRAESTRUCTURA SOCIAL ESTATAL (FISE)	1,556,366.20	0.00	138,281,145.70	139,837,511.90
EJERCICIO FISCAL 2022	1,556,366.20	0.00	138,281,145.70	139,837,511.90
[FPF0523] - FISE-PF / 2022				
(FONDO DE INFRAESTRUCTURA SOCIAL ESTATAL, PRODUCTOS FINANCIEROS)	0.00	0.00	1,819,666.53	1,819,666.53
Comisión Estatal de Desarrollo de Suelo y Vivienda (CODESVI)			1,632,654.94	1,632,654.94
CONSTRUCCIÓN DE CUARTO DORMITORIO EN EL MUNICIPIO DE CAMPECHE, LOCALIDAD SAN FRANCISCO DE CAMPECHE, ASENTAMIENTO SANTA ANA			1,623,828.67	1,623,828.67
2 - CONSTRUCCIÓN DE CUARTO DORMITORIO EN EL MUNICIPIO DE CAMPECHE, LOCALIDAD SAN FRANCISCO DE CAMPECHE, ASENTAMIENTO SANTA ANA.			1,623,828.67	1,623,828.67
EQUIPAMIENTO DE ESTUFA ECOLÓGICA EN EL MUNICIPIO DE CAMPECHE, LOCALIDAD SAN FRANCISCO DE CAMPECHE, ASENTAMIENTO VILLAS DE KALA.			8,826.27	8,826.27
1 - EQUIPAMIENTO DE ESTUFA ECOLÓGICA EN EL MUNICIPIO DE CAMPECHE, LOCALIDAD SAN FRANCISCO DE CAMPECHE, ASENTAMIENTO VILLAS DE KALA.			8,826.27	8,826.27
DZITBALCHÉ			187,011.59	187,011.59
REHABILITACIÓN DEL ALBERGUE ESCOLAR FELIPE CARRILLO PUERTO DEL MUNICIPIO DE DZITBALCHÉ, EN LA LOCALIDAD DE DZITBALCHÉ, COLONIA SAN ROMÁN			187,011.59	187,011.59
2 - REHABILITACIÓN DEL ALBERGUE ESCOLAR FELIPE CARRILLO PUERTO DEL MUNICIPIO DE DZITBALCHÉ, EN LA LOCALIDAD DE DZITBALCHÉ, COLONIA SAN ROMÁN.			187,011.59	187,011.59
[FFA0523] - FISE / 2022				
(FONDO DE INFRAESTRUCTURA SOCIAL ESTATAL)	1,556,366.20	0.00	136,461,479.17	138,017,845.37
CALAKMUL			8,661,057.04	8,661,057.04
CONSTRUCCIÓN DE COLECTOR DE CAPTACIÓN DE AGUA PLUVIAL EN EL MUNICIPIO DE CALAKMUL, EN LA LOCALIDAD BEL-HA			1,599,917.51	1,599,917.51
1 - CONSTRUCCIÓN DE COLECTOR DE CAPTACIÓN DE AGUA PLUVIAL EN EL MUNICIPIO DE CALAKMUL, EN LA LOCALIDAD BEL-HA			1,599,917.51	1,599,917.51
CONSTRUCCIÓN DE COLECTOR DE CAPTACIÓN DE AGUA PLUVIAL EN EL MUNICIPIO DE CALAKMUL, EN LA LOCALIDAD DOS LAGUNAS			799,723.13	799,723.13
1 - CONSTRUCCIÓN DE COLECTOR DE CAPTACIÓN DE AGUA PLUVIAL EN EL MUNICIPIO DE CALAKMUL, EN LA LOCALIDAD DOS LAGUNAS			799,723.13	799,723.13
CONSTRUCCIÓN DE COLECTOR DE CAPTACIÓN DE AGUA PLUVIAL EN EL MUNICIPIO DE CALAKMUL, EN LA LOCALIDAD FELIPE ÁNGELES II			318,895.19	318,895.19
1 - CONSTRUCCIÓN DE COLECTOR DE CAPTACIÓN DE AGUA PLUVIAL EN EL MUNICIPIO DE CALAKMUL, EN LA LOCALIDAD FELIPE ÁNGELES II			318,895.19	318,895.19
CONSTRUCCIÓN DE COLECTOR DE CAPTACIÓN DE AGUA PLUVIAL EN EL MUNICIPIO DE CALAKMUL, EN LA LOCALIDAD LA LUCHA			799,680.51	799,680.51
1 - CONSTRUCCIÓN DE COLECTOR DE CAPTACIÓN DE AGUA PLUVIAL EN EL MUNICIPIO DE CALAKMUL, EN LA LOCALIDAD LA LUCHA			799,680.51	799,680.51
CONSTRUCCIÓN DE COLECTOR DE CAPTACIÓN DE AGUA PLUVIAL EN EL MUNICIPIO DE CALAKMUL, EN LA LOCALIDAD NUEVA VIDA			799,824.37	799,824.37
1 - CONSTRUCCIÓN DE COLECTOR DE CAPTACIÓN DE AGUA PLUVIAL EN EL MUNICIPIO DE CALAKMUL, EN LA LOCALIDAD NUEVA VIDA			799,824.37	799,824.37
CONSTRUCCIÓN DE COLECTOR DE CAPTACIÓN DE AGUA PLUVIAL EN EL MUNICIPIO DE CALAKMUL, EN LA LOCALIDAD UNIÓN 20 DE JUNIO (MANCOLONA)			799,920.57	799,920.57
1 - CONSTRUCCIÓN DE COLECTOR DE CAPTACIÓN DE AGUA PLUVIAL EN EL MUNICIPIO DE CALAKMUL, EN LA LOCALIDAD UNIÓN 20 DE JUNIO (MANCOLONA)			799,920.57	799,920.57
CONSTRUCCIÓN DEL ALBERGUE EK BALAM EN EL MUNICIPIO DE CALAKMUL, EN LA LOCALIDAD ZOH-LAGUNA ÁLVARO OBREGON. EDIFICIO DORMITORIO, PRIMERA ETAPA.			3,143,528.28	3,143,528.28

PODER EJECUTIVO DEL ESTADO DE CAMPECHE

SECRETARÍA DE ADMINISTRACIÓN Y FINANZAS

RAMO 33 APORTACIONES FEDERALES PARA ENTIDADES FEDERATIVAS Y MUNICIPIOS

ENERO - DICIEMBRE 2022

(Pesos)

SECTOR / PROGRAMA PRESUPUESTARIO / EJERCICIO FISCAL / FUENTE / ENTE EJECUTOR / PROYECTOS	COMPROMETIDO	DEVENGADO	PAGADO	TOTAL
1 - CONSTRUCCIÓN DEL ALBERGUE EK BALAM EN EL MUNICIPIO DE CALAKMUL, EN LA LOCALIDAD ZOH-LAGUNA ÁLVARO OBREGÓN. EDIFICIO DORMITORIO, PRIMERA ETAPA.			3,143,528.28	3,143,528.28
ELABORACIÓN DEL PROYECTO EJECUTIVO PARA LA CONSTRUCCIÓN DEL ALBERGUE EK BALAM EN EL MUNICIPIO DE CALAKMUL, EN LA LOCALIDAD ZOH LAGUNA ÁLVARO OBREGÓN			399,567.48	399,567.48
1 - ELABORACIÓN DEL PROYECTO EJECUTIVO PARA LA CONSTRUCCIÓN DEL ALBERGUE EK BALAM EN EL MUNICIPIO DE CALAKMUL, EN LA LOCALIDAD ZOH LAGUNA ÁLVARO OBREGÓN			399,567.48	399,567.48
CALKINÍ			2,499,314.73	2,499,314.73
CONSTRUCCIÓN DE GUARNICIONES Y BANQUETAS EN EL MUNICIPIO DE CALKINÍ, EN LA LOCALIDAD DE CALKINÍ, COLONIA FÁTIMA			2,499,314.73	2,499,314.73
1 - ONSTRUCCIÓN DE GUARNICIONES Y BANQUETAS EN EL MUNICIPIO DE CALKINÍ, EN LA LOCALIDAD DE CALKINÍ, COLONIA FÁTIMA			2,499,314.73	2,499,314.73
CANDELARIA			1,796,233.58	1,796,233.58
REHABILITACIÓN DE CALLE DE CONCRETO HIDRÁULICO EN EL MUNICIPIO DE CANDELARIA, EN LA LOCALIDAD CANDELARIA, EN LA COL. CENTRO			1,396,757.42	1,396,757.42
1 - REHABILITACIÓN DE CALLE DE CONCRETO HIDRÁULICO EN EL MUNICIPIO DE CANDELARIA, EN LA LOCALIDAD CANDELARIA, EN LA COL. CENTRO			1,396,757.42	1,396,757.42
REHABILITACIÓN DE CANCHA EN EL MUNICIPIO DE CANDELARIA, EN LA LOCALIDAD ARROYO SAN JUAN LAS GOLONDRINAS			44,386.24	44,386.24
1 - REHABILITACIÓN DE CANCHA EN EL MUNICIPIO DE CANDELARIA, EN LA LOCALIDAD ARROYO SAN JUAN LAS GOLONDRINAS			44,386.24	44,386.24
REHABILITACIÓN DE CANCHA EN EL MUNICIPIO DE CANDELARIA, EN LA LOCALIDAD BENITO JUÁREZ UNO			44,386.24	44,386.24
1 - REHABILITACIÓN DE CANCHA EN EL MUNICIPIO DE CANDELARIA, EN LA LOCALIDAD BENITO JUÁREZ UNO			44,386.24	44,386.24
REHABILITACIÓN DE CANCHA EN EL MUNICIPIO DE CANDELARIA, EN LA LOCALIDAD DESENGAÑO			44,386.24	44,386.24
1 - REHABILITACIÓN DE CANCHA EN EL MUNICIPIO DE CANDELARIA, EN LA LOCALIDAD DESENGAÑO			44,386.24	44,386.24
REHABILITACIÓN DE CANCHA EN EL MUNICIPIO DE CANDELARIA, EN LA LOCALIDAD EL NARANJO			44,386.24	44,386.24
1 - REHABILITACIÓN DE CANCHA EN EL MUNICIPIO DE CANDELARIA, EN LA LOCALIDAD EL NARANJO			44,386.24	44,386.24
REHABILITACIÓN DE CANCHA EN EL MUNICIPIO DE CANDELARIA, EN LA LOCALIDAD EL PEDREGAL			44,386.24	44,386.24
1 - REHABILITACIÓN DE CANCHA EN EL MUNICIPIO DE CANDELARIA, EN LA LOCALIDAD EL PEDREGAL			44,386.24	44,386.24
REHABILITACIÓN DE CANCHA EN EL MUNICIPIO DE CANDELARIA, EN LA LOCALIDAD LÁZARO CÁRDENAS			44,386.24	44,386.24
1 - REHABILITACIÓN DE CANCHA EN EL MUNICIPIO DE CANDELARIA, EN LA LOCALIDAD LÁZARO CÁRDENAS			44,386.24	44,386.24
REHABILITACIÓN DE CANCHA EN EL MUNICIPIO DE CANDELARIA, EN LA LOCALIDAD MIGUEL HIDALGO Y COSTILLA			44,386.24	44,386.24
1 - REHABILITACIÓN DE CANCHA EN EL MUNICIPIO DE CANDELARIA, EN LA LOCALIDAD MIGUEL HIDALGO Y COSTILLA			44,386.24	44,386.24
REHABILITACIÓN DE CANCHA EN EL MUNICIPIO DE CANDELARIA, EN LA LOCALIDAD MONCLOVA			44,386.24	44,386.24
1 - REHABILITACIÓN DE CANCHA EN EL MUNICIPIO DE CANDELARIA, EN LA LOCALIDAD MONCLOVA			44,386.24	44,386.24
REHABILITACIÓN DE CANCHA EN EL MUNICIPIO DE CANDELARIA, EN LA LOCALIDAD NUEVA ROSITA			44,386.24	44,386.24
1 - REHABILITACIÓN DE CANCHA EN EL MUNICIPIO DE CANDELARIA, EN LA LOCALIDAD NUEVA ROSITA			44,386.24	44,386.24
CHAMPOTÓN			6,428,282.90	6,428,282.90
CONSTRUCCIÓN DE GUARNICIONES Y BANQUETAS EN EL MUNICIPIO DE CHAMPOTÓN, EN LA LOCALIDAD DE CHAMPOTÓN COLONIA LÁZARO CÁRDENAS			1,258,255.95	1,258,255.95
1 - CONSTRUCCIÓN DE GUARNICIONES Y BANQUETAS EN EL MUNICIPIO DE CHAMPOTÓN, EN LA LOCALIDAD DE CHAMPOTÓN COLONIA LÁZARO CÁRDENAS			1,258,255.95	1,258,255.95
CONSTRUCCIÓN DE GUARNICIONES Y BANQUETAS EN EL MUNICIPIO DE CHAMPOTÓN, EN LA LOCALIDAD DE CHAMPOTÓN COLONIA NUEVA JERUSALÉN			1,189,526.95	1,189,526.95

PODER EJECUTIVO DEL ESTADO DE CAMPECHE

SECRETARÍA DE ADMINISTRACIÓN Y FINANZAS

RAMO 33 APORTACIONES FEDERALES PARA ENTIDADES FEDERATIVAS Y MUNICIPIOS

ENERO - DICIEMBRE 2022

(Pesos)

SECTOR / PROGRAMA PRESUPUESTARIO / EJERCICIO FISCAL / FUENTE / ENTE EJECUTOR / PROYECTOS	COMPROMETIDO	DEVENGADO	PAGADO	TOTAL
1 - CONSTRUCCIÓN DE GUARNICIONES Y BANQUETAS EN EL MUNICIPIO DE CHAMPOTÓN, EN LA LOCALIDAD DE CHAMPOTÓN COLONIA NUEVA JERUSALÉN			1,189,526.95	1,189,526.95
REHABILITACIÓN DE CALLE CON ASFALTO EN EL MUNICIPIO DE CHAMPOTÓN, EN LA LOCALIDAD SANTO DOMINGO KESTE			1,995,000.00	1,995,000.00
1 - REHABILITACIÓN DE CALLE CON ASFALTO EN EL MUNICIPIO DE CHAMPOTÓN, EN LA LOCALIDAD SANTO DOMINGO KESTE			1,995,000.00	1,995,000.00
REHABILITACIÓN DE CALLE CON CONCRETO EN EL MUNICIPIO DE CHAMPOTÓN, EN LA LOCALIDAD CHAMPOTÓN, COLONIA ASERRADERO			1,985,500.00	1,985,500.00
1 - REHABILITACIÓN DE CALLE CON CONCRETO EN EL MUNICIPIO DE CHAMPOTÓN, EN LA LOCALIDAD CHAMPOTÓN, COLONIA ASERRADERO			1,985,500.00	1,985,500.00
Comisión Estatal de Desarrollo de Suelo y Vivienda (CODESVI)			52,160,758.01	52,160,758.01
CONSTRUCCIÓN DE CUARTO DORMITORIO EN EL MUNICIPIO DE CARMEN, LOCALIDAD MAMANTEL (PANCHO VILLA)			446,969.39	446,969.39
1 - CONSTRUCCIÓN DE CUARTO DORMITORIO EN EL MUNICIPIO DE CARMEN, LOCALIDAD MAMANTEL (PANCHO VILLA)			446,969.39	446,969.39
CONSTRUCCIÓN DE CUARTO DORMITORIO EN EL MUNICIPIO DE SEYBAPLAYA, LOCALIDAD VILLAMADERO			446,742.38	446,742.38
1 - CONSTRUCCIÓN DE CUARTO DORMITORIO EN EL MUNICIPIO DE SEYBAPLAYA, LOCALIDAD VILLAMADERO			446,742.38	446,742.38
CONSTRUCCIÓN DE CUARTO DORMITORIO EN EL MUNICIPIO DE CALAKMUL, LOCALIDAD CONSTITUCIÓN			267,663.48	267,663.48
1 - CONSTRUCCIÓN DE CUARTO DORMITORIO EN EL MUNICIPIO DE CALAKMUL, LOCALIDAD CONSTITUCIÓN			267,663.48	267,663.48
CONSTRUCCIÓN DE CUARTO DORMITORIO EN EL MUNICIPIO DE CALAKMUL, LOCALIDAD INGENIERO EUGENIO ECHEVERRÍA CASTELLOT			267,663.48	267,663.48
1 - CONSTRUCCIÓN DE CUARTO DORMITORIO EN EL MUNICIPIO DE CALAKMUL, LOCALIDAD INGENIERO EUGENIO ECHEVERRÍA CASTELLOT			267,663.48	267,663.48
CONSTRUCCIÓN DE CUARTO DORMITORIO EN EL MUNICIPIO DE CALAKMUL, LOCALIDAD NUEVO CONHUÁS			446,105.79	446,105.79
1 - CONSTRUCCIÓN DE CUARTO DORMITORIO EN EL MUNICIPIO DE CALAKMUL, LOCALIDAD NUEVO CONHUÁS			446,105.79	446,105.79
CONSTRUCCIÓN DE CUARTO DORMITORIO EN EL MUNICIPIO DE CALAKMUL, LOCALIDAD PABLO GARCÍA			178,442.32	178,442.32
1 - CONSTRUCCIÓN DE CUARTO DORMITORIO EN EL MUNICIPIO DE CALAKMUL, LOCALIDAD PABLO GARCÍA			178,442.32	178,442.32
CONSTRUCCIÓN DE CUARTO DORMITORIO EN EL MUNICIPIO DE CALAKMUL, LOCALIDAD TOMÁS AZNAR BARBACHANO LA MOZA			267,663.48	267,663.48
1 - CONSTRUCCIÓN DE CUARTO DORMITORIO EN EL MUNICIPIO DE CALAKMUL, LOCALIDAD TOMÁS AZNAR BARBACHANO LA MOZA			267,663.48	267,663.48
CONSTRUCCIÓN DE CUARTO DORMITORIO EN EL MUNICIPIO DE CALAKMUL, LOCALIDAD XPÚJIL ASENTAMIENTO JARDINES			356,884.61	356,884.61
1 - CONSTRUCCIÓN DE CUARTO DORMITORIO EN EL MUNICIPIO DE CALAKMUL, LOCALIDAD XPÚJIL ASENTAMIENTO JARDINES			356,884.61	356,884.61
CONSTRUCCIÓN DE CUARTO DORMITORIO EN EL MUNICIPIO DE CALKINÍ, LOCALIDAD BÉCAL			447,324.95	447,324.95
1 - CONSTRUCCIÓN DE CUARTO DORMITORIO EN EL MUNICIPIO DE CALKINÍ, LOCALIDAD BÉCAL			447,324.95	447,324.95
CONSTRUCCIÓN DE CUARTO DORMITORIO EN EL MUNICIPIO DE CALKINÍ, LOCALIDAD CALKINÍ, ASENTAMIENTO FÁTIMA			89,465.02	89,465.02
1 - CONSTRUCCIÓN DE CUARTO DORMITORIO EN EL MUNICIPIO DE CALKINÍ, LOCALIDAD CALKINÍ, ASENTAMIENTO FÁTIMA			89,465.02	89,465.02
CONSTRUCCIÓN DE CUARTO DORMITORIO EN EL MUNICIPIO DE CALKINÍ, LOCALIDAD CONCEPCIÓN			447,324.95	447,324.95
1 - CONSTRUCCIÓN DE CUARTO DORMITORIO EN EL MUNICIPIO DE CALKINÍ, LOCALIDAD CONCEPCIÓN			447,324.95	447,324.95
CONSTRUCCIÓN DE CUARTO DORMITORIO EN EL MUNICIPIO DE CALKINÍ, LOCALIDAD SAN AGUSTÍN CHUNHUÁS			565,776.02	565,776.02
1 - CONSTRUCCIÓN DE CUARTO DORMITORIO EN EL MUNICIPIO DE CALKINÍ, LOCALIDAD SAN AGUSTÍN CHUNHUÁS			178,929.99	178,929.99

PODER EJECUTIVO DEL ESTADO DE CAMPECHE

SECRETARÍA DE ADMINISTRACIÓN Y FINANZAS

RAMO 33 APORTACIONES FEDERALES PARA ENTIDADES FEDERATIVAS Y MUNICIPIOS

ENERO - DICIEMBRE 2022

(Pesos)

SECTOR / PROGRAMA PRESUPUESTARIO / EJERCICIO FISCAL / FUENTE / ENTE EJECUTOR / PROYECTOS	COMPROMETIDO	DEVENGADO	PAGADO	TOTAL
2 - CONSTRUCCIÓN DE TECHO FIRME EN EL MUNICIPIO DE CALKINÍ, LOCALIDAD SAN AGUSTÍN CHUNHUÁS.			386,846.03	386,846.03
CONSTRUCCIÓN DE CUARTO DORMITORIO EN EL MUNICIPIO DE CALKINÍ, LOCALIDAD SANTA MARÍA			453,665.03	453,665.03
1 - CONSTRUCCIÓN DE CUARTO DORMITORIO EN EL MUNICIPIO DE CALKINÍ, LOCALIDAD SANTA MARÍA			268,395.00	268,395.00
2 - CONSTRUCCIÓN DE TECHO FIRME EN EL MUNICIPIO DE CALKINÍ, LOCALIDAD SANTA MARÍA.			185,270.03	185,270.03
CONSTRUCCIÓN DE CUARTO DORMITORIO EN EL MUNICIPIO DE CAMPECHE, LOCALIDAD CARLOS CANO CRUZ LOS TLAXCALTECAS			536,939.94	536,939.94
1 - CONSTRUCCIÓN DE CUARTO DORMITORIO EN EL MUNICIPIO DE CAMPECHE, LOCALIDAD CARLOS CANO CRUZ LOS TLAXCALTECAS			536,939.94	536,939.94
CONSTRUCCIÓN DE CUARTO DORMITORIO EN EL MUNICIPIO DE CAMPECHE, LOCALIDAD CAYAL			447,449.96	447,449.96
1 - CONSTRUCCIÓN DE CUARTO DORMITORIO EN EL MUNICIPIO DE CAMPECHE, LOCALIDAD CAYAL			447,449.96	447,449.96
CONSTRUCCIÓN DE CUARTO DORMITORIO EN EL MUNICIPIO DE CAMPECHE, LOCALIDAD SAN FRANCISCO DE CAMPECHE ASENTAMIENTO AMPLIACIÓN JOSEFA ORTIZ DE DOMÍNGUEZ			447,449.96	447,449.96
1 - CONSTRUCCIÓN DE CUARTO DORMITORIO EN EL MUNICIPIO DE CAMPECHE, LOCALIDAD SAN FRANCISCO DE CAMPECHE ASENTAMIENTO AMPLIACIÓN JOSEFA ORTIZ DE DOMÍNGUEZ			447,449.96	447,449.96
CONSTRUCCIÓN DE CUARTO DORMITORIO EN EL MUNICIPIO DE CAMPECHE, LOCALIDAD SAN FRANCISCO DE CAMPECHE, ASENTAMIENTO LÁZARO CÁRDENAS			89,489.99	89,489.99
1 - CONSTRUCCIÓN DE CUARTO DORMITORIO EN EL MUNICIPIO DE CAMPECHE, LOCALIDAD SAN FRANCISCO DE CAMPECHE, ASENTAMIENTO LÁZARO CÁRDENAS			89,489.99	89,489.99
CONSTRUCCIÓN DE CUARTO DORMITORIO EN EL MUNICIPIO DE CAMPECHE, LOCALIDAD SAN FRANCISCO DE CAMPECHE, ASENTAMIENTO SANTA ANA			612,500.00	612,500.00
1 - CONSTRUCCIÓN DE CUARTO DORMITORIO EN EL MUNICIPIO DE CAMPECHE, LOCALIDAD SAN FRANCISCO DE CAMPECHE, ASENTAMIENTO SANTA ANA			612,500.00	612,500.00
CONSTRUCCIÓN DE CUARTO DORMITORIO EN EL MUNICIPIO DE CAMPECHE, LOCALIDAD TIKINMUL			447,449.96	447,449.96
1 - CONSTRUCCIÓN DE CUARTO DORMITORIO EN EL MUNICIPIO DE CAMPECHE, LOCALIDAD TIKINMUL			447,449.96	447,449.96
CONSTRUCCIÓN DE CUARTO DORMITORIO EN EL MUNICIPIO DE CANDELARIA, DE LA LOCALIDAD LAS GOLONDRINAS			443,963.73	443,963.73
1 - CONSTRUCCIÓN DE CUARTO DORMITORIO EN EL MUNICIPIO DE CANDELARIA, DE LA LOCALIDAD LAS GOLONDRINAS			443,963.73	443,963.73
CONSTRUCCIÓN DE CUARTO DORMITORIO EN EL MUNICIPIO DE CANDELARIA, EN LA LOCALIDAD NUEVO COAHUILA			443,963.73	443,963.73
1 - CONSTRUCCIÓN DE CUARTO DORMITORIO EN EL MUNICIPIO DE CANDELARIA, EN LA LOCALIDAD NUEVO COAHUILA			443,963.73	443,963.73
CONSTRUCCIÓN DE CUARTO DORMITORIO EN EL MUNICIPIO DE CARMEN, LOCALIDAD JOSÉ MARÍA PINO SUÁREZ			446,969.39	446,969.39
1 - CONSTRUCCIÓN DE CUARTO DORMITORIO EN EL MUNICIPIO DE CARMEN, LOCALIDAD JOSÉ MARÍA PINO SUÁREZ			446,969.39	446,969.39
CONSTRUCCIÓN DE CUARTO DORMITORIO EN EL MUNICIPIO DE CHAMPOTÓN, DE LA LOCALIDAD CHAMPOTÓN			714,787.77	714,787.77
1 - CONSTRUCCIÓN DE CUARTO DORMITORIO EN EL MUNICIPIO DE CHAMPOTÓN, DE LA LOCALIDAD CHAMPOTÓN			714,787.77	714,787.77
CONSTRUCCIÓN DE CUARTO DORMITORIO EN EL MUNICIPIO DE CHAMPOTÓN, EN LA LOCALIDAD DE MOQUEL			178,696.94	178,696.94
1 - CONSTRUCCIÓN DE CUARTO DORMITORIO EN EL MUNICIPIO DE CHAMPOTÓN, EN LA LOCALIDAD DE MOQUEL			178,696.94	178,696.94
CONSTRUCCIÓN DE CUARTO DORMITORIO EN EL MUNICIPIO DE DZITBALCHÉ, LOCALIDAD BACABCHÉN			447,324.95	447,324.95
1 - CONSTRUCCIÓN DE CUARTO DORMITORIO EN EL MUNICIPIO DE DZITBALCHÉ, LOCALIDAD BACABCHÉN			447,324.95	447,324.95
CONSTRUCCIÓN DE CUARTO DORMITORIO EN EL MUNICIPIO DE DZITBALCHÉ, LOCALIDAD DZITBALCHÉ			894,649.90	894,649.90
1 - CONSTRUCCIÓN DE CUARTO DORMITORIO EN EL MUNICIPIO DE DZITBALCHÉ, LOCALIDAD DZITBALCHÉ			894,649.90	894,649.90

PODER EJECUTIVO DEL ESTADO DE CAMPECHE
SECRETARÍA DE ADMINISTRACIÓN Y FINANZAS
RAMO 33 APORTACIONES FEDERALES PARA ENTIDADES FEDERATIVAS Y MUNICIPIOS
ENERO - DICIEMBRE 2022
(Pesos)

SECTOR / PROGRAMA PRESUPUESTARIO / EJERCICIO FISCAL / FUENTE / ENTE EJECUTOR / PROYECTOS	COMPROMETIDO	DEVENGADO	PAGADO	TOTAL
CONSTRUCCIÓN DE CUARTO DORMITORIO EN EL MUNICIPIO DE ESCÁRCEGA, LOCALIDAD ADOLFO LÓPEZ MATEOS			178,057.08	178,057.08
1 - CONSTRUCCIÓN DE CUARTO DORMITORIO EN EL MUNICIPIO DE ESCÁRCEGA, LOCALIDAD ADOLFO LÓPEZ MATEOS			178,057.08	178,057.08
CONSTRUCCIÓN DE CUARTO DORMITORIO EN EL MUNICIPIO DE ESCÁRCEGA, LOCALIDAD DIVISIÓN DEL NORTE			267,085.56	267,085.56
1 - CONSTRUCCIÓN DE CUARTO DORMITORIO EN EL MUNICIPIO DE ESCÁRCEGA, LOCALIDAD DIVISIÓN DEL NORTE			267,085.56	267,085.56
CONSTRUCCIÓN DE CUARTO DORMITORIO EN EL MUNICIPIO DE ESCÁRCEGA, LOCALIDAD DON SAMUEL			356,114.07	356,114.07
1 - CONSTRUCCIÓN DE CUARTO DORMITORIO EN EL MUNICIPIO DE ESCÁRCEGA, LOCALIDAD DON SAMUEL			356,114.07	356,114.07
CONSTRUCCIÓN DE CUARTO DORMITORIO EN EL MUNICIPIO DE ESCÁRCEGA, LOCALIDAD EL LECHUGAL			178,057.08	178,057.08
1 - CONSTRUCCIÓN DE CUARTO DORMITORIO EN EL MUNICIPIO DE ESCÁRCEGA, LOCALIDAD EL LECHUGAL			178,057.08	178,057.08
CONSTRUCCIÓN DE CUARTO DORMITORIO EN EL MUNICIPIO DE ESCÁRCEGA, LOCALIDAD HARO			178,057.08	178,057.08
1 - CONSTRUCCIÓN DE CUARTO DORMITORIO EN EL MUNICIPIO DE ESCÁRCEGA, LOCALIDAD HARO			178,057.08	178,057.08
CONSTRUCCIÓN DE CUARTO DORMITORIO EN EL MUNICIPIO DE ESCÁRCEGA, LOCALIDAD JUSTICIA SOCIAL			178,057.08	178,057.08
1 - CONSTRUCCIÓN DE CUARTO DORMITORIO EN EL MUNICIPIO DE ESCÁRCEGA, LOCALIDAD JUSTICIA SOCIAL			178,057.08	178,057.08
CONSTRUCCIÓN DE CUARTO DORMITORIO EN EL MUNICIPIO DE ESCÁRCEGA, LOCALIDAD LA LIBERTAD			267,085.56	267,085.56
1 - CONSTRUCCIÓN DE CUARTO DORMITORIO EN EL MUNICIPIO DE ESCÁRCEGA, LOCALIDAD LA LIBERTAD			267,085.56	267,085.56
CONSTRUCCIÓN DE CUARTO DORMITORIO EN EL MUNICIPIO DE ESCÁRCEGA, LOCALIDAD MATAMOROS			267,085.56	267,085.56
1 - CONSTRUCCIÓN DE CUARTO DORMITORIO EN EL MUNICIPIO DE ESCÁRCEGA, LOCALIDAD MATAMOROS			267,085.56	267,085.56
CONSTRUCCIÓN DE CUARTO DORMITORIO EN EL MUNICIPIO DE HECELCHAKÁN, LOCALIDAD BLANCA FLOR			447,324.95	447,324.95
1 - CONSTRUCCIÓN DE CUARTO DORMITORIO EN EL MUNICIPIO DE HECELCHAKÁN, LOCALIDAD BLANCA FLOR			447,324.95	447,324.95
CONSTRUCCIÓN DE CUARTO DORMITORIO EN EL MUNICIPIO DE HECELCHAKÁN, LOCALIDAD HECELCHAKÁN			447,324.95	447,324.95
1 - CONSTRUCCIÓN DE CUARTO DORMITORIO EN EL MUNICIPIO DE HECELCHAKÁN, LOCALIDAD HECELCHAKÁN			447,324.95	447,324.95
CONSTRUCCIÓN DE CUARTO DORMITORIO EN EL MUNICIPIO DE HECELCHAKÁN, LOCALIDAD POCBC			447,324.95	447,324.95
1 - CONSTRUCCIÓN DE CUARTO DORMITORIO EN EL MUNICIPIO DE HECELCHAKÁN, LOCALIDAD POCBC			447,324.95	447,324.95
CONSTRUCCIÓN DE CUARTO DORMITORIO EN EL MUNICIPIO DE HOPELCHÉN, LOCALIDAD HOPELCHÉN			447,449.96	447,449.96
1 - CONSTRUCCIÓN DE CUARTO DORMITORIO EN EL MUNICIPIO DE HOPELCHÉN, LOCALIDAD HOPELCHÉN			447,449.96	447,449.96
CONSTRUCCIÓN DE CUARTO DORMITORIO EN EL MUNICIPIO DE HOPELCHÉN, LOCALIDAD KATAB			894,899.88	894,899.88
1 - CONSTRUCCIÓN DE CUARTO DORMITORIO EN EL MUNICIPIO DE HOPELCHÉN, LOCALIDAD KATAB			894,899.88	894,899.88
CONSTRUCCIÓN DE CUARTO DORMITORIO EN EL MUNICIPIO DE PALIZADA, DE LA LOCALIDAD MATA DEL CHATO			446,969.39	446,969.39
1 - CONSTRUCCIÓN DE CUARTO DORMITORIO EN EL MUNICIPIO DE PALIZADA, DE LA LOCALIDAD MATA DEL CHATO			446,969.39	446,969.39
CONSTRUCCIÓN DE CUARTO DORMITORIO EN EL MUNICIPIO DE PALIZADA, DE LA LOCALIDAD ISLA DE SAN ISIDRO			536,363.28	536,363.28
1 - CONSTRUCCIÓN DE CUARTO DORMITORIO EN EL MUNICIPIO DE PALIZADA, DE LA LOCALIDAD ISLA DE SAN ISIDRO			536,363.28	536,363.28

PODER EJECUTIVO DEL ESTADO DE CAMPECHE

SECRETARÍA DE ADMINISTRACIÓN Y FINANZAS

RAMO 33 APORTACIONES FEDERALES PARA ENTIDADES FEDERATIVAS Y MUNICIPIOS

ENERO - DICIEMBRE 2022

(Pesos)

SECTOR / PROGRAMA PRESUPUESTARIO / EJERCICIO FISCAL / FUENTE / ENTE EJECUTOR / PROYECTOS	COMPROMETIDO	DEVENGADO	PAGADO	TOTAL
CONSTRUCCIÓN DE CUARTO DORMITORIO EN EL MUNICIPIO DE PALIZADA, DE LA LOCALIDAD PALIZADA			357,575.51	357,575.51
1 - CONSTRUCCIÓN DE CUARTO DORMITORIO EN EL MUNICIPIO DE PALIZADA, DE LA LOCALIDAD PALIZADA			357,575.51	357,575.51
CONSTRUCCIÓN DE CUARTO DORMITORIO EN EL MUNICIPIO DE PALIZADA, DE LA LOCALIDAD SAN AGUSTÍN LA REBEZA			446,969.39	446,969.39
1 - CONSTRUCCIÓN DE CUARTO DORMITORIO EN EL MUNICIPIO DE PALIZADA, DE LA LOCALIDAD SAN AGUSTÍN LA REBEZA			446,969.39	446,969.39
CONSTRUCCIÓN DE CUARTO DORMITORIO EN EL MUNICIPIO DE PALIZADA, EN LA LOCALIDAD EL JUNCAL			446,969.39	446,969.39
1 - CONSTRUCCIÓN DE CUARTO DORMITORIO EN EL MUNICIPIO DE PALIZADA, EN LA LOCALIDAD EL JUNCAL			446,969.39	446,969.39
CONSTRUCCIÓN DE CUARTO DORMITORIO EN EL MUNICIPIO DE SEYBAPLAYA, LOCALIDAD SEYBAPLAYA			625,439.28	625,439.28
1 - CONSTRUCCIÓN DE CUARTO DORMITORIO EN EL MUNICIPIO DE SEYBAPLAYA, LOCALIDAD SEYBAPLAYA			625,439.28	625,439.28
CONSTRUCCIÓN DE CUARTO DORMITORIO EN EL MUNICIPIO DE SEYBAPLAYA, LOCALIDAD XKEULIL			268,045.43	268,045.43
1 - CONSTRUCCIÓN DE CUARTO DORMITORIO EN EL MUNICIPIO DE SEYBAPLAYA, LOCALIDAD XKEULIL			268,045.43	268,045.43
CONSTRUCCIÓN DE CUARTO DORMITORIO EN EL MUNICIPIO DE TENABO, LOCALIDAD EMILIANO ZAPATA			447,449.96	447,449.96
1 - CONSTRUCCIÓN DE CUARTO DORMITORIO EN EL MUNICIPIO DE TENABO, LOCALIDAD EMILIANO ZAPATA			447,449.96	447,449.96
CONSTRUCCIÓN DE CUARTO DORMITORIO EN EL MUNICIPIO DE TENABO, LOCALIDAD KANKÍ			447,449.96	447,449.96
1 - CONSTRUCCIÓN DE CUARTO DORMITORIO EN EL MUNICIPIO DE TENABO, LOCALIDAD KANKÍ			447,449.96	447,449.96
CONSTRUCCIÓN DE CUARTO DORMITORIO EN EL MUNICIPIO DE TENABO, LOCALIDAD SANTA ROSA			447,449.96	447,449.96
1 - CONSTRUCCIÓN DE CUARTO DORMITORIO EN EL MUNICIPIO DE TENABO, LOCALIDAD SANTA ROSA			447,449.96	447,449.96
CONSTRUCCIÓN DE CUARTO DORMITORIO EN EL MUNICIPIO DEL CARMEN, LOCALIDAD LICENCIADO GUSTAVO DÍAZ ORDAZ (18 DE MARZO)			446,969.39	446,969.39
1 - CONSTRUCCIÓN DE CUARTO DORMITORIO EN EL MUNICIPIO DEL CARMEN, LOCALIDAD LICENCIADO GUSTAVO DÍAZ ORDAZ (18 DE MARZO)			446,969.39	446,969.39
CONSTRUCCIÓN DE CUARTO DORMITORIO EN EL MUNICIPIO DEL CARMEN, LOCALIDAD SAN ANTONIO CÁRDENAS			536,363.28	536,363.28
1 - CONSTRUCCIÓN DE CUARTO DORMITORIO EN EL MUNICIPIO DEL CARMEN, LOCALIDAD SAN ANTONIO CÁRDENAS			536,363.28	536,363.28
CONSTRUCCIÓN DE CUARTO PARA BAÑO EN EL MUNICIPIO DE CAMPECHE, LOCALIDAD CARLOS CANO CRUZ (LOS TLAXCALTECAS)			340,969.17	340,969.17
1 - CONSTRUCCIÓN DE CUARTO PARA BAÑO EN EL MUNICIPIO DE CAMPECHE, LOCALIDAD CARLOS CANO CRUZ (LOS TLAXCALTECAS)			340,969.17	340,969.17
CONSTRUCCIÓN DE CUARTO PARA BAÑO EN EL MUNICIPIO DE CAMPECHE, LOCALIDAD HAMPOLOL			340,969.17	340,969.17
1 - CONSTRUCCIÓN DE CUARTO PARA BAÑO EN EL MUNICIPIO DE CAMPECHE, LOCALIDAD HAMPOLOL			340,969.17	340,969.17
CONSTRUCCIÓN DE CUARTO PARA BAÑO EN EL MUNICIPIO DE CAMPECHE, LOCALIDAD PUEBLO NUEVO			340,969.17	340,969.17
1 - CONSTRUCCIÓN DE CUARTO PARA BAÑO EN EL MUNICIPIO DE CAMPECHE, LOCALIDAD PUEBLO NUEVO			340,969.17	340,969.17
CONSTRUCCIÓN DE CUARTO PARA BAÑO EN EL MUNICIPIO DE CAMPECHE, LOCALIDAD QUETZAL EDZNÁ			340,969.17	340,969.17
1 - CONSTRUCCIÓN DE CUARTO PARA BAÑO EN EL MUNICIPIO DE CAMPECHE, LOCALIDAD QUETZAL EDZNÁ			340,969.17	340,969.17
CONSTRUCCIÓN DE CUARTO PARA BAÑO EN EL MUNICIPIO DE CAMPECHE, LOCALIDAD SAN FRANCISCO DE CAMPECHE, ASENTAMIENTO LEOVIGILDO GÓMEZ			340,969.17	340,969.17
1 - CONSTRUCCIÓN DE CUARTO PARA BAÑO EN EL MUNICIPIO DE CAMPECHE, LOCALIDAD SAN FRANCISCO DE CAMPECHE, ASENTAMIENTO LEOVIGILDO GÓMEZ			340,969.17	340,969.17

PODER EJECUTIVO DEL ESTADO DE CAMPECHE
SECRETARÍA DE ADMINISTRACIÓN Y FINANZAS
RAMO 33 APORTACIONES FEDERALES PARA ENTIDADES FEDERATIVAS Y MUNICIPIOS
ENERO - DICIEMBRE 2022
(Pesos)

SECTOR / PROGRAMA PRESUPUESTARIO / EJERCICIO FISCAL / FUENTE / ENTE EJECUTOR / PROYECTOS	COMPROMETIDO	DEVENGADO	PAGADO	TOTAL
CONSTRUCCIÓN DE CUARTO PARA BAÑO EN EL MUNICIPIO DE CANDELARIA, LOCALIDAD ALIANZA PRODUCTORA			425,377.87	425,377.87
1 - CONSTRUCCIÓN DE CUARTO PARA BAÑO EN EL MUNICIPIO DE CANDELARIA, LOCALIDAD ALIANZA PRODUCTORA			425,377.87	425,377.87
CONSTRUCCIÓN DE CUARTO PARA BAÑO EN EL MUNICIPIO DE CANDELARIA, LOCALIDAD ARROYO DE CUBA			425,377.87	425,377.87
1 - CONSTRUCCIÓN DE CUARTO PARA BAÑO EN EL MUNICIPIO DE CANDELARIA, LOCALIDAD ARROYO DE CUBA			425,377.87	425,377.87
CONSTRUCCIÓN DE CUARTO PARA BAÑO EN EL MUNICIPIO DE CANDELARIA, LOCALIDAD EL DESENGAÑO			425,377.87	425,377.87
1 - CONSTRUCCIÓN DE CUARTO PARA BAÑO EN EL MUNICIPIO DE CANDELARIA, LOCALIDAD EL DESENGAÑO			425,377.87	425,377.87
CONSTRUCCIÓN DE CUARTO PARA BAÑO EN EL MUNICIPIO DE CANDELARIA, LOCALIDAD EMILIANO ZAPATA			425,377.87	425,377.87
1 - CONSTRUCCIÓN DE CUARTO PARA BAÑO EN EL MUNICIPIO DE CANDELARIA, LOCALIDAD EMILIANO ZAPATA			425,377.87	425,377.87
CONSTRUCCIÓN DE CUARTO PARA BAÑO EN EL MUNICIPIO DE CANDELARIA, LOCALIDAD SOLIDARIDAD			425,377.87	425,377.87
1 - CONSTRUCCIÓN DE CUARTO PARA BAÑO EN EL MUNICIPIO DE CANDELARIA, LOCALIDAD SOLIDARIDAD			425,377.87	425,377.87
CONSTRUCCIÓN DE CUARTO PARA BAÑO EN EL MUNICIPIO DE CHAMPOTÓN, LOCALIDAD CARRILLO PUERTO			426,211.47	426,211.47
1 - CONSTRUCCIÓN DE CUARTO PARA BAÑO EN EL MUNICIPIO DE CHAMPOTÓN, LOCALIDAD CARRILLO PUERTO			426,211.47	426,211.47
CONSTRUCCIÓN DE CUARTO PARA BAÑO EN EL MUNICIPIO DE CHAMPOTÓN, LOCALIDAD MOCH COHUO			426,211.47	426,211.47
1 - CONSTRUCCIÓN DE CUARTO PARA BAÑO EN EL MUNICIPIO DE CHAMPOTÓN, LOCALIDAD MOCH COHUO			426,211.47	426,211.47
CONSTRUCCIÓN DE CUARTO PARA BAÑO EN EL MUNICIPIO DE CHAMPOTÓN, LOCALIDAD ULUMAL			426,211.47	426,211.47
1 - CONSTRUCCIÓN DE CUARTO PARA BAÑO EN EL MUNICIPIO DE CHAMPOTÓN, LOCALIDAD ULUMAL			426,211.47	426,211.47
CONSTRUCCIÓN DE PISO FIRME EN EL MUNICIPIO DE CALAKMUL, LOCALIDAD BECÁN			125,427.12	125,427.12
1 - CONSTRUCCIÓN DE PISO FIRME EN EL MUNICIPIO DE CALAKMUL, LOCALIDAD BECÁN			125,427.12	125,427.12
CONSTRUCCIÓN DE PISO FIRME EN EL MUNICIPIO DE CALAKMUL, LOCALIDAD BEL-HÁ			81,155.75	81,155.75
1 - CONSTRUCCIÓN DE PISO FIRME EN EL MUNICIPIO DE CALAKMUL, LOCALIDAD BEL-HÁ			81,155.75	81,155.75
CONSTRUCCIÓN DE PISO FIRME EN EL MUNICIPIO DE CALAKMUL, LOCALIDAD CHICHONAL			158,159.68	158,159.68
1 - CONSTRUCCIÓN DE PISO FIRME EN EL MUNICIPIO DE CALAKMUL, LOCALIDAD CHICHONAL			158,159.68	158,159.68
CONSTRUCCIÓN DE PISO FIRME EN EL MUNICIPIO DE CALAKMUL, LOCALIDAD CONCEPCIÓN			53,562.72	53,562.72
1 - CONSTRUCCIÓN DE PISO FIRME EN EL MUNICIPIO DE CALAKMUL, LOCALIDAD CONCEPCIÓN			53,562.72	53,562.72
CONSTRUCCIÓN DE PISO FIRME EN EL MUNICIPIO DE CALAKMUL, LOCALIDAD CONSTITUCIÓN			179,394.00	179,394.00
1 - CONSTRUCCIÓN DE PISO FIRME EN EL MUNICIPIO DE CALAKMUL, LOCALIDAD CONSTITUCIÓN			179,394.00	179,394.00
CONSTRUCCIÓN DE PISO FIRME EN EL MUNICIPIO DE CALAKMUL, LOCALIDAD DOS LAGUNAS			141,065.98	141,065.98
1 - CONSTRUCCIÓN DE PISO FIRME EN EL MUNICIPIO DE CALAKMUL, LOCALIDAD DOS LAGUNAS			141,065.98	141,065.98
CONSTRUCCIÓN DE PISO FIRME EN EL MUNICIPIO DE CALAKMUL, LOCALIDAD EL REFUGIO			81,831.12	81,831.12
1 - CONSTRUCCIÓN DE PISO FIRME EN EL MUNICIPIO DE CALAKMUL, LOCALIDAD EL REFUGIO			81,831.12	81,831.12
CONSTRUCCIÓN DE PISO FIRME EN EL MUNICIPIO DE CALAKMUL, LOCALIDAD EMILIANO ZAPATA			92,826.24	92,826.24
1 - CONSTRUCCIÓN DE PISO FIRME EN EL MUNICIPIO DE CALAKMUL, LOCALIDAD EMILIANO ZAPATA			92,826.24	92,826.24
CONSTRUCCIÓN DE PISO FIRME EN EL MUNICIPIO DE CALAKMUL, LOCALIDAD FELIPE ÁNGELES II			59,091.82	59,091.82

PODER EJECUTIVO DEL ESTADO DE CAMPECHE
SECRETARÍA DE ADMINISTRACIÓN Y FINANZAS
RAMO 33 APORTACIONES FEDERALES PARA ENTIDADES FEDERATIVAS Y MUNICIPIOS
ENERO - DICIEMBRE 2022
(Pesos)

SECTOR / PROGRAMA PRESUPUESTARIO / EJERCICIO FISCAL / FUENTE / ENTE EJECUTOR / PROYECTOS	COMPROMETIDO	DEVENGADO	PAGADO	TOTAL
1 - CONSTRUCCIÓN DE PISO FIRME EN EL MUNICIPIO DE CALAKMUL, LOCALIDAD FELIPE ÁNGELES II			59,091.82	59,091.82
CONSTRUCCIÓN DE PISO FIRME EN EL MUNICIPIO DE CALAKMUL, LOCALIDAD HERIBERTO JARA CORONA			95,761.87	95,761.87
1 - CONSTRUCCIÓN DE PISO FIRME EN EL MUNICIPIO DE CALAKMUL, LOCALIDAD HERIBERTO JARA CORONA			95,761.87	95,761.87
CONSTRUCCIÓN DE PISO FIRME EN EL MUNICIPIO DE CALAKMUL, LOCALIDAD INGENIERO EUGENIO ECHEVERRÍA CASTELLOT			124,164.34	124,164.34
1 - CONSTRUCCIÓN DE PISO FIRME EN EL MUNICIPIO DE CALAKMUL, LOCALIDAD INGENIERO EUGENIO ECHEVERRÍA CASTELLOT			124,164.34	124,164.34
CONSTRUCCIÓN DE PISO FIRME EN EL MUNICIPIO DE CALAKMUL, LOCALIDAD KILÓMETRO CIENTO VEINTE			160,515.01	160,515.01
1 - CONSTRUCCIÓN DE PISO FIRME EN EL MUNICIPIO DE CALAKMUL, LOCALIDAD KILÓMETRO CIENTO VEINTE			160,515.01	160,515.01
CONSTRUCCIÓN DE PISO FIRME EN EL MUNICIPIO DE CALAKMUL, LOCALIDAD NUEVA VIDA			185,037.43	185,037.43
1 - CONSTRUCCIÓN DE PISO FIRME EN EL MUNICIPIO DE CALAKMUL, LOCALIDAD NUEVA VIDA			185,037.43	185,037.43
CONSTRUCCIÓN DE PISO FIRME EN EL MUNICIPIO DE CALAKMUL, LOCALIDAD NUEVO CONHUÁS			135,297.04	135,297.04
1 - CONSTRUCCIÓN DE PISO FIRME EN EL MUNICIPIO DE CALAKMUL, LOCALIDAD NUEVO CONHUÁS			135,297.04	135,297.04
CONSTRUCCIÓN DE PISO FIRME EN EL MUNICIPIO DE CALAKMUL, LOCALIDAD PABLO GARCÍA			219,863.29	219,863.29
1 - CONSTRUCCIÓN DE PISO FIRME EN EL MUNICIPIO DE CALAKMUL, LOCALIDAD PABLO GARCÍA			219,863.29	219,863.29
CONSTRUCCIÓN DE PISO FIRME EN EL MUNICIPIO DE CALAKMUL, LOCALIDAD PUEBLA DE MORELIA			89,387.12	89,387.12
1 - CONSTRUCCIÓN DE PISO FIRME EN EL MUNICIPIO DE CALAKMUL, LOCALIDAD PUEBLA DE MORELIA			89,387.12	89,387.12
CONSTRUCCIÓN DE PISO FIRME EN EL MUNICIPIO DE CALAKMUL, LOCALIDAD RICARDO FLORES MAGÓN (LAGUNA COOXLÍ)			144,566.67	144,566.67
1 - CONSTRUCCIÓN DE PISO FIRME EN EL MUNICIPIO DE CALAKMUL, LOCALIDAD RICARDO FLORES MAGÓN (LAGUNA COOXLÍ)			144,566.67	144,566.67
CONSTRUCCIÓN DE PISO FIRME EN EL MUNICIPIO DE CALAKMUL, LOCALIDAD SANTA LUCÍA			46,398.16	46,398.16
1 - CONSTRUCCIÓN DE PISO FIRME EN EL MUNICIPIO DE CALAKMUL, LOCALIDAD SANTA LUCÍA			46,398.16	46,398.16
CONSTRUCCIÓN DE PISO FIRME EN EL MUNICIPIO DE CALAKMUL, LOCALIDAD TEPEYAC			24,235.65	24,235.65
1 - CONSTRUCCIÓN DE PISO FIRME EN EL MUNICIPIO DE CALAKMUL, LOCALIDAD TEPEYAC			24,235.65	24,235.65
CONSTRUCCIÓN DE PISO FIRME EN EL MUNICIPIO DE CALAKMUL, LOCALIDAD TOMÁS AZNAR BARBACHANO LA MOZA			90,342.98	90,342.98
1 - CONSTRUCCIÓN DE PISO FIRME EN EL MUNICIPIO DE CALAKMUL, LOCALIDAD TOMÁS AZNAR BARBACHANO LA MOZA			90,342.98	90,342.98
CONSTRUCCIÓN DE PISO FIRME EN EL MUNICIPIO DE CALAKMUL, LOCALIDAD UNIÓN 20 DE JUNIO (MANCOLONA)			144,702.83	144,702.83
1 - CONSTRUCCIÓN DE PISO FIRME EN EL MUNICIPIO DE CALAKMUL, LOCALIDAD UNIÓN 20 DE JUNIO (MANCOLONA)			144,702.83	144,702.83
CONSTRUCCIÓN DE PISO FIRME EN EL MUNICIPIO DE CALAKMUL, LOCALIDAD VALENTÍN GÓMEZ FARIÁS			132,817.60	132,817.60
1 - CONSTRUCCIÓN DE PISO FIRME EN EL MUNICIPIO DE CALAKMUL, LOCALIDAD VALENTÍN GÓMEZ FARIÁS			132,817.60	132,817.60
CONSTRUCCIÓN DE PISO FIRME EN EL MUNICIPIO DE CALAKMUL, LOCALIDAD XBONIL			116,973.45	116,973.45
1 - CONSTRUCCIÓN DE PISO FIRME EN EL MUNICIPIO DE CALAKMUL, LOCALIDAD XBONIL			116,973.45	116,973.45
CONSTRUCCIÓN DE PISO FIRME EN EL MUNICIPIO DE CALAKMUL, LOCALIDAD XPUJIL			310,975.45	310,975.45
1 - CONSTRUCCIÓN DE PISO FIRME EN EL MUNICIPIO DE CALAKMUL, LOCALIDAD XPUJIL			130,143.27	130,143.27
2 - CONSTRUCCIÓN DE PISO FIRME EN EL MUNICIPIO CALAKMUL LOCALIDAD XPUJIL			180,832.18	180,832.18
CONSTRUCCIÓN DE PISO FIRME EN EL MUNICIPIO DE CALKINÍ, LOCALIDAD CONCEPCIÓN			49,519.63	49,519.63
1 - CONSTRUCCIÓN DE PISO FIRME EN EL MUNICIPIO DE CALKINÍ, LOCALIDAD CONCEPCIÓN			49,519.63	49,519.63

PODER EJECUTIVO DEL ESTADO DE CAMPECHE
SECRETARÍA DE ADMINISTRACIÓN Y FINANZAS
RAMO 33 APORTACIONES FEDERALES PARA ENTIDADES FEDERATIVAS Y MUNICIPIOS
ENERO - DICIEMBRE 2022
(Pesos)

SECTOR / PROGRAMA PRESUPUESTARIO / EJERCICIO FISCAL / FUENTE / ENTE EJECUTOR / PROYECTOS	COMPROMETIDO	DEVENGADO	PAGADO	TOTAL
CONSTRUCCIÓN DE PISO FIRME EN EL MUNICIPIO DE CALKINÍ, LOCALIDAD DE PUCNACHÉN			105,517.54	105,517.54
1 - CONSTRUCCIÓN DE PISO FIRME EN EL MUNICIPIO DE CALKINÍ, LOCALIDAD DE PUCNACHÉN			105,517.54	105,517.54
CONSTRUCCIÓN DE PISO FIRME EN EL MUNICIPIO DE CALKINÍ, LOCALIDAD NUNKINÍ			253,314.18	253,314.18
1 - CONSTRUCCIÓN DE PISO FIRME EN EL MUNICIPIO DE CALKINÍ, LOCALIDAD NUNKINÍ			253,314.18	253,314.18
CONSTRUCCIÓN DE PISO FIRME EN EL MUNICIPIO DE CALKINÍ, LOCALIDAD SAN NICOLÁS			68,061.23	68,061.23
1 - CONSTRUCCIÓN DE PISO FIRME EN EL MUNICIPIO DE CALKINÍ, LOCALIDAD SAN NICOLÁS			68,061.23	68,061.23
CONSTRUCCIÓN DE PISO FIRME EN EL MUNICIPIO DE CALKINÍ, LOCALIDAD SANTA MARÍA			92,653.84	92,653.84
1 - CONSTRUCCIÓN DE PISO FIRME EN EL MUNICIPIO DE CALKINÍ, LOCALIDAD SANTA MARÍA			92,653.84	92,653.84
CONSTRUCCIÓN DE PISO FIRME EN EL MUNICIPIO DE CARMEN, LOCALIDAD BELISARIO DOMÍNGUEZ			71,274.30	71,274.30
1 - CONSTRUCCIÓN DE PISO FIRME EN EL MUNICIPIO DE CARMEN, LOCALIDAD BELISARIO DOMÍNGUEZ			71,274.30	71,274.30
CONSTRUCCIÓN DE PISO FIRME EN EL MUNICIPIO DE CARMEN, LOCALIDAD CHECUBUL			79,792.75	79,792.75
1 - CONSTRUCCIÓN DE PISO FIRME EN EL MUNICIPIO DE CARMEN, LOCALIDAD CHECUBUL			79,792.75	79,792.75
CONSTRUCCIÓN DE PISO FIRME EN EL MUNICIPIO DE CARMEN, LOCALIDAD EL CHINAL			41,807.03	41,807.03
1 - CONSTRUCCIÓN DE PISO FIRME EN EL MUNICIPIO DE CARMEN, LOCALIDAD EL CHINAL			41,807.03	41,807.03
CONSTRUCCIÓN DE PISO FIRME EN EL MUNICIPIO DE CARMEN, LOCALIDAD FERNANDO FOGLIO MIRAMONTES			128,528.79	128,528.79
1 - CONSTRUCCIÓN DE PISO FIRME EN EL MUNICIPIO DE CARMEN, LOCALIDAD FERNANDO FOGLIO MIRAMONTES			128,528.79	128,528.79
CONSTRUCCIÓN DE PISO FIRME EN EL MUNICIPIO DE CARMEN, LOCALIDAD JUSTO SIERRA			8,238.34	8,238.34
1 - CONSTRUCCIÓN DE PISO FIRME EN EL MUNICIPIO DE CARMEN, LOCALIDAD JUSTO SIERRA			8,238.34	8,238.34
CONSTRUCCIÓN DE PISO FIRME EN EL MUNICIPIO DE CARMEN, LOCALIDAD LA NUEVA ESPERANZA			79,838.14	79,838.14
1 - CONSTRUCCIÓN DE PISO FIRME EN EL MUNICIPIO DE CARMEN, LOCALIDAD LA NUEVA ESPERANZA			79,838.14	79,838.14
CONSTRUCCIÓN DE PISO FIRME EN EL MUNICIPIO DE CARMEN, LOCALIDAD OJO DE AGUA			253,738.37	253,738.37
1 - CONSTRUCCIÓN DE PISO FIRME EN EL MUNICIPIO DE CARMEN, LOCALIDAD OJO DE AGUA			253,738.37	253,738.37
CONSTRUCCIÓN DE PISO FIRME EN EL MUNICIPIO DE CARMEN, LOCALIDAD PITAL NUEVO			127,050.18	127,050.18
1 - CONSTRUCCIÓN DE PISO FIRME EN EL MUNICIPIO DE CARMEN, LOCALIDAD PITAL NUEVO			127,050.18	127,050.18
CONSTRUCCIÓN DE PISO FIRME EN EL MUNICIPIO DE CARMEN, LOCALIDAD QUEBRACHE			58,890.11	58,890.11
1 - CONSTRUCCIÓN DE PISO FIRME EN EL MUNICIPIO DE CARMEN, LOCALIDAD QUEBRACHE			58,890.11	58,890.11
CONSTRUCCIÓN DE PISO FIRME EN EL MUNICIPIO DE CARMEN, LOCALIDAD SABANCUY			152,196.91	152,196.91
1 - CONSTRUCCIÓN DE PISO FIRME EN EL MUNICIPIO DE CARMEN, LOCALIDAD SABANCUY			152,196.91	152,196.91
CONSTRUCCIÓN DE PISO FIRME EN EL MUNICIPIO DE CARMEN, LOCALIDAD VENUSTIANO CARRANZA			115,687.09	115,687.09
1 - CONSTRUCCIÓN DE PISO FIRME EN EL MUNICIPIO DE CARMEN, LOCALIDAD VENUSTIANO CARRANZA			115,687.09	115,687.09
CONSTRUCCIÓN DE PISO FIRME EN EL MUNICIPIO DE CARMEN, LOCALIDAD VISTA ALEGRE			130,691.37	130,691.37
1 - CONSTRUCCIÓN DE PISO FIRME EN EL MUNICIPIO DE CARMEN, LOCALIDAD VISTA ALEGRE			130,691.37	130,691.37
CONSTRUCCIÓN DE PISO FIRME EN EL MUNICIPIO DE DZITBALCHÉ, LOCALIDAD BACABCHÉN			115,192.96	115,192.96
1 - CONSTRUCCIÓN DE PISO FIRME EN EL MUNICIPIO DE DZITBALCHÉ, LOCALIDAD BACABCHÉN			115,192.96	115,192.96
CONSTRUCCIÓN DE PISO FIRME EN EL MUNICIPIO DE DZITBALCHÉ, LOCALIDAD DZITBALCHÉ			231,712.54	231,712.54
1 - CONSTRUCCIÓN DE PISO FIRME EN EL MUNICIPIO DE DZITBALCHÉ, LOCALIDAD DZITBALCHÉ			231,712.54	231,712.54
CONSTRUCCIÓN DE PISO FIRME EN EL MUNICIPIO DE ESCÁRCEGA, LOCALIDAD ADOLFO LÓPEZ MATEOS			20,964.58	20,964.58

PODER EJECUTIVO DEL ESTADO DE CAMPECHE

SECRETARÍA DE ADMINISTRACIÓN Y FINANZAS

RAMO 33 APORTACIONES FEDERALES PARA ENTIDADES FEDERATIVAS Y MUNICIPIOS

ENERO - DICIEMBRE 2022

(Pesos)

SECTOR / PROGRAMA PRESUPUESTARIO / EJERCICIO FISCAL / FUENTE / ENTE EJECUTOR / PROYECTOS	COMPROMETIDO	DEVENGADO	PAGADO	TOTAL
1 - CONSTRUCCIÓN DE PISO FIRME EN EL MUNICIPIO DE ESCÁRCEGA, LOCALIDAD ADOLFO LÓPEZ MATEOS			20,964.58	20,964.58
CONSTRUCCIÓN DE PISO FIRME EN EL MUNICIPIO DE ESCÁRCEGA, LOCALIDAD BELÉN			85,059.87	85,059.87
1 - CONSTRUCCIÓN DE PISO FIRME EN EL MUNICIPIO DE ESCÁRCEGA, LOCALIDAD BELÉN			85,059.87	85,059.87
CONSTRUCCIÓN DE PISO FIRME EN EL MUNICIPIO DE ESCÁRCEGA, LOCALIDAD CENTENARIO			66,807.66	66,807.66
1 - CONSTRUCCIÓN DE PISO FIRME EN EL MUNICIPIO DE ESCÁRCEGA, LOCALIDAD CENTENARIO			66,807.66	66,807.66
CONSTRUCCIÓN DE PISO FIRME EN EL MUNICIPIO DE ESCÁRCEGA, LOCALIDAD DE DIVISIÓN DEL NORTE			136,795.00	136,795.00
1 - CONSTRUCCIÓN DE PISO FIRME EN EL MUNICIPIO DE ESCÁRCEGA, LOCALIDAD DE DIVISIÓN DEL NORTE			136,795.00	136,795.00
CONSTRUCCIÓN DE PISO FIRME EN EL MUNICIPIO DE ESCÁRCEGA, LOCALIDAD DE ESCÁRCEGA			203,845.83	203,845.83
1 - CONSTRUCCIÓN DE PISO FIRME EN EL MUNICIPIO DE ESCÁRCEGA, LOCALIDAD DE ESCÁRCEGA			203,845.83	203,845.83
CONSTRUCCIÓN DE PISO FIRME EN EL MUNICIPIO DE ESCÁRCEGA, LOCALIDAD DE GENERAL RODOLFO FIERROS			109,094.72	109,094.72
1 - CONSTRUCCIÓN DE PISO FIRME EN EL MUNICIPIO DE ESCÁRCEGA, LOCALIDAD DE GENERAL RODOLFO FIERROS			109,094.72	109,094.72
CONSTRUCCIÓN DE PISO FIRME EN EL MUNICIPIO DE ESCÁRCEGA, LOCALIDAD DE HARO			94,749.61	94,749.61
1 - CONSTRUCCIÓN DE PISO FIRME EN EL MUNICIPIO DE ESCÁRCEGA, LOCALIDAD DE HARO			94,749.61	94,749.61
CONSTRUCCIÓN DE PISO FIRME EN EL MUNICIPIO DE ESCÁRCEGA, LOCALIDAD DE LUNA			63,291.77	63,291.77
1 - CONSTRUCCIÓN DE PISO FIRME EN EL MUNICIPIO DE ESCÁRCEGA, LOCALIDAD DE LUNA			63,291.77	63,291.77
CONSTRUCCIÓN DE PISO FIRME EN EL MUNICIPIO DE ESCÁRCEGA, LOCALIDAD DE SILVITUC			102,669.07	102,669.07
1 - CONSTRUCCIÓN DE PISO FIRME EN EL MUNICIPIO DE ESCÁRCEGA, LOCALIDAD DE SILVITUC			102,669.07	102,669.07
CONSTRUCCIÓN DE PISO FIRME EN EL MUNICIPIO DE ESCÁRCEGA, LOCALIDAD DON SAMUEL			59,809.16	59,809.16
1 - CONSTRUCCIÓN DE PISO FIRME EN EL MUNICIPIO DE ESCÁRCEGA, LOCALIDAD DON SAMUEL			59,809.16	59,809.16
CONSTRUCCIÓN DE PISO FIRME EN EL MUNICIPIO DE ESCÁRCEGA, LOCALIDAD EL LECHUGAL			122,061.95	122,061.95
1 - CONSTRUCCIÓN DE PISO FIRME EN EL MUNICIPIO DE ESCÁRCEGA, LOCALIDAD EL LECHUGAL			122,061.95	122,061.95
CONSTRUCCIÓN DE PISO FIRME EN EL MUNICIPIO DE ESCÁRCEGA, LOCALIDAD JUSTICIA SOCIAL			251,404.48	251,404.48
1 - CONSTRUCCIÓN DE PISO FIRME EN EL MUNICIPIO DE ESCÁRCEGA, LOCALIDAD JUSTICIA SOCIAL			251,404.48	251,404.48
CONSTRUCCIÓN DE PISO FIRME EN EL MUNICIPIO DE ESCÁRCEGA, LOCALIDAD LA LIBERTAD			137,517.39	137,517.39
1 - CONSTRUCCIÓN DE PISO FIRME EN EL MUNICIPIO DE ESCÁRCEGA, LOCALIDAD LA LIBERTAD			137,517.39	137,517.39
CONSTRUCCIÓN DE PISO FIRME EN EL MUNICIPIO DE ESCÁRCEGA, LOCALIDAD MATAMOROS			94,183.30	94,183.30
1 - CONSTRUCCIÓN DE PISO FIRME EN EL MUNICIPIO DE ESCÁRCEGA, LOCALIDAD MATAMOROS			94,183.30	94,183.30
CONSTRUCCIÓN DE PISO FIRME EN EL MUNICIPIO DE HOPELCHÉN, LOCALIDAD BOLONCHÉN DE REJÓN			223,876.68	223,876.68
1 - CONSTRUCCIÓN DE PISO FIRME EN EL MUNICIPIO DE HOPELCHÉN, LOCALIDAD BOLONCHÉN DE REJÓN			223,876.68	223,876.68
CONSTRUCCIÓN DE PISO FIRME EN EL MUNICIPIO DE HOPELCHÉN, LOCALIDAD HOPELCHÉN			42,179.05	42,179.05
1 - CONSTRUCCIÓN DE PISO FIRME EN EL MUNICIPIO DE HOPELCHÉN, LOCALIDAD HOPELCHÉN			42,179.05	42,179.05
CONSTRUCCIÓN DE PISO FIRME EN EL MUNICIPIO DE HOPELCHÉN, LOCALIDAD SAN ANTONIO YAXCHÉ			52,190.55	52,190.55
1 - CONSTRUCCIÓN DE PISO FIRME EN EL MUNICIPIO DE HOPELCHÉN, LOCALIDAD SAN ANTONIO YAXCHÉ			52,190.55	52,190.55
CONSTRUCCIÓN DE PISO FIRME EN EL MUNICIPIO DE HOPELCHÉN, LOCALIDAD SAN BERNARDO HUECHIL			59,862.77	59,862.77

PODER EJECUTIVO DEL ESTADO DE CAMPECHE

SECRETARÍA DE ADMINISTRACIÓN Y FINANZAS

RAMO 33 APORTACIONES FEDERALES PARA ENTIDADES FEDERATIVAS Y MUNICIPIOS

ENERO - DICIEMBRE 2022

(Pesos)

SECTOR / PROGRAMA PRESUPUESTARIO / EJERCICIO FISCAL / FUENTE / ENTE EJECUTOR / PROYECTOS	COMPROMETIDO	DEVENGADO	PAGADO	TOTAL
1 - CONSTRUCCIÓN DE PISO FIRME EN EL MUNICIPIO DE HOPELCHÉN, LOCALIDAD SAN BERNARDO HUECHIL			59,862.77	59,862.77
CONSTRUCCIÓN DE PISO FIRME EN EL MUNICIPIO DE HOPELCHÉN, LOCALIDAD YAXCHÉ AKAL			161,590.63	161,590.63
1 - CONSTRUCCIÓN DE PISO FIRME EN EL MUNICIPIO DE HOPELCHÉN, LOCALIDAD YAXCHÉ AKAL			161,590.63	161,590.63
CONSTRUCCIÓN DE PISO FIRME, EN EL MUNICIPIO DE CARMEN, LOCALIDAD 4 HERMANOS (TRES VALLES)			29,989.92	29,989.92
1 - CONSTRUCCIÓN DE PISO FIRME, EN EL MUNICIPIO DE CARMEN, LOCALIDAD 4 HERMANOS (TRES VALLES)			29,989.92	29,989.92
CONSTRUCCIÓN DE PISO FIRME, EN EL MUNICIPIO DE CARMEN, LOCALIDAD NICOLÁS BRAVO			127,753.89	127,753.89
1 - CONSTRUCCIÓN DE PISO FIRME EN EL MUNICIPIO DE CARMEN, LOCALIDAD NICOLÁS BRAVO			127,753.89	127,753.89
CONSTRUCCIÓN DE TECHO FIRME EN EL MUNICIPIO DE CALKINÍ, LOCALIDAD CALKINÍ			365,253.96	365,253.96
1 - CONSTRUCCIÓN DE TECHO FIRME EN EL MUNICIPIO DE CALKINÍ, LOCALIDAD CALKINÍ			365,253.96	365,253.96
CONSTRUCCIÓN DE TECHO FIRME EN EL MUNICIPIO DE CAMPECHE, LOCALIDAD LERMA, ASENTAMIENTO KILA			136,099.08	136,099.08
1 - CONSTRUCCIÓN DE TECHO FIRME EN EL MUNICIPIO DE CAMPECHE, LOCALIDAD LERMA, ASENTAMIENTO KILA			136,099.08	136,099.08
CONSTRUCCIÓN DE TECHO FIRME EN EL MUNICIPIO DE CAMPECHE, LOCALIDAD LOS LAURELES			1,191,256.39	1,191,256.39
1 - CONSTRUCCIÓN DE TECHO FIRME EN EL MUNICIPIO DE CAMPECHE, LOCALIDAD LOS LAURELES			1,191,256.39	1,191,256.39
CONSTRUCCIÓN DE TECHO FIRME EN EL MUNICIPIO DE CAMPECHE, LOCALIDAD SAN FRANCISCO DE CAMPECHE, ASENTAMIENTO GRANJAS			413,919.91	413,919.91
1 - CONSTRUCCIÓN DE TECHO FIRME EN EL MUNICIPIO DE CAMPECHE, LOCALIDAD SAN FRANCISCO DE CAMPECHE, ASENTAMIENTO GRANJAS			413,919.91	413,919.91
CONSTRUCCIÓN DE TECHO FIRME EN EL MUNICIPIO DE CAMPECHE, LOCALIDAD SAN FRANCISCO DE CAMPECHE, ASENTAMIENTO SANTA LUCIA			115,625.32	115,625.32
1 - CONSTRUCCIÓN DE TECHO FIRME EN EL MUNICIPIO DE CAMPECHE, LOCALIDAD SAN FRANCISCO DE CAMPECHE, ASENTAMIENTO SANTA LUCIA			115,625.32	115,625.32
CONSTRUCCIÓN DE TECHO FIRME EN EL MUNICIPIO DE CANDELARIA, LOCALIDAD CANDELARIA			1,105,002.69	1,105,002.69
1 - CONSTRUCCIÓN DE TECHO FIRME EN EL MUNICIPIO DE CANDELARIA, LOCALIDAD CANDELARIA			1,105,002.69	1,105,002.69
CONSTRUCCIÓN DE TECHO FIRME EN EL MUNICIPIO DE CARMEN, LOCALIDAD COLONIA EMILIANO ZAPATA			380,313.05	380,313.05
1 - CONSTRUCCIÓN DE TECHO FIRME EN EL MUNICIPIO DE CARMEN, LOCALIDAD COLONIA EMILIANO ZAPATA			380,313.05	380,313.05
CONSTRUCCIÓN DE TECHO FIRME EN EL MUNICIPIO DE CARMEN, LOCALIDAD NUEVO PROGRESO			102,756.89	102,756.89
1 - CONSTRUCCIÓN DE TECHO FIRME EN EL MUNICIPIO DE CARMEN, LOCALIDAD NUEVO PROGRESO			102,756.89	102,756.89
CONSTRUCCIÓN DE TECHO FIRME EN EL MUNICIPIO DE CHAMPOTÓN, LOCALIDAD CARRILLO PUERTO			542,169.12	542,169.12
1 - CONSTRUCCIÓN DE TECHO FIRME EN EL MUNICIPIO DE CHAMPOTÓN, LOCALIDAD CARRILLO PUERTO			542,169.12	542,169.12
CONSTRUCCIÓN DE TECHO FIRME EN EL MUNICIPIO DE CHAMPOTÓN, LOCALIDAD CHAMPOTÓN			541,259.55	541,259.55
1 - CONSTRUCCIÓN DE TECHO FIRME EN EL MUNICIPIO DE CHAMPOTÓN, LOCALIDAD CHAMPOTÓN			541,259.55	541,259.55
CONSTRUCCIÓN DE TECHO FIRME EN EL MUNICIPIO DE DZITBALCHÉ, LOCALIDAD DE DZITBALCHÉ			810,522.22	810,522.22
1 - CONSTRUCCIÓN DE TECHO FIRME EN EL MUNICIPIO DE DZITBALCHÉ, LOCALIDAD DE DZITBALCHÉ			810,522.22	810,522.22
CONSTRUCCIÓN DE TECHO FIRME EN EL MUNICIPIO DE ESCÁRCEGA, LOCALIDAD ALTAMIRA DE ZINÁPARO			265,552.48	265,552.48
1 - CONSTRUCCIÓN DE TECHO FIRME EN EL MUNICIPIO DE ESCÁRCEGA, LOCALIDAD ALTAMIRA DE ZINÁPARO			265,552.48	265,552.48
CONSTRUCCIÓN DE TECHO FIRME EN EL MUNICIPIO DE ESCÁRCEGA, LOCALIDAD CENTENARIO			656,910.49	656,910.49

PODER EJECUTIVO DEL ESTADO DE CAMPECHE
SECRETARÍA DE ADMINISTRACIÓN Y FINANZAS
RAMO 33 APORTACIONES FEDERALES PARA ENTIDADES FEDERATIVAS Y MUNICIPIOS
ENERO - DICIEMBRE 2022
(Pesos)

SECTOR / PROGRAMA PRESUPUESTARIO / EJERCICIO FISCAL / FUENTE / ENTE EJECUTOR / PROYECTOS	COMPROMETIDO	DEVENGADO	PAGADO	TOTAL
1 - CONSTRUCCIÓN DE TECHO FIRME EN EL MUNICIPIO DE ESCÁRCEGA, LOCALIDAD CENTENARIO			434,826.27	434,826.27
2 - CONSTRUCCIÓN DE TECHO FIRME EN EL MUNICIPIO DE ESCÁRCEGA, LOCALIDAD CENTENARIO.			222,084.22	222,084.22
CONSTRUCCIÓN DE TECHO FIRME EN EL MUNICIPIO DE ESCÁRCEGA, LOCALIDAD ESCÁRCEGA			735,331.74	735,331.74
1 - CONSTRUCCIÓN DE TECHO FIRME EN EL MUNICIPIO DE ESCÁRCEGA, LOCALIDAD ESCÁRCEGA			303,901.18	303,901.18
2 - CONSTRUCCIÓN DE TECHO FIRME EN EL MUNICIPIO DE ESCÁRCEGA, LOCALIDAD ESCÁRCEGA.			431,430.56	431,430.56
CONSTRUCCIÓN DE TECHO FIRME EN EL MUNICIPIO DE ESCÁRCEGA, LOCALIDAD SILVITUC			223,674.57	223,674.57
1 - CONSTRUCCIÓN DE TECHO FIRME EN EL MUNICIPIO DE ESCÁRCEGA, LOCALIDAD SILVITUC			110,225.62	110,225.62
2 - CONSTRUCCIÓN DE TECHO FIRME EN EL MUNICIPIO DE ESCÁRCEGA, LOCALIDAD SILVITUC.			113,448.95	113,448.95
CONSTRUCCIÓN DE TECHO FIRME EN EL MUNICIPIO DE HECELCHAKÁN, LOCALIDAD DZITNUP			593,083.52	593,083.52
1 - CONSTRUCCIÓN DE TECHO FIRME EN EL MUNICIPIO DE HECELCHAKÁN, LOCALIDAD DZITNUP			593,083.52	593,083.52
CONSTRUCCIÓN DE TECHO FIRME EN EL MUNICIPIO DE HECELCHAKÁN, LOCALIDAD HECELCHAKÁN, ASENTAMIENTO SAN FRANCISCO			290,006.12	290,006.12
1 - CONSTRUCCIÓN DE TECHO FIRME EN EL MUNICIPIO DE HECELCHAKÁN, LOCALIDAD HECELCHAKÁN, ASENTAMIENTO SAN FRANCISCO			290,006.12	290,006.12
CONSTRUCCIÓN DE TECHO FIRME EN EL MUNICIPIO DE HECELCHAKÁN, LOCALIDAD POMUCH			105,491.35	105,491.35
1 - CONSTRUCCIÓN DE TECHO FIRME EN EL MUNICIPIO DE HECELCHAKÁN, LOCALIDAD POMUCH			105,491.35	105,491.35
CONSTRUCCIÓN DE TECHO FIRME EN EL MUNICIPIO DE HECELCHAKÁN, LOCALIDAD SAN VICENTE CUMPICH			771,343.19	771,343.19
1 - CONSTRUCCIÓN DE TECHO FIRME EN EL MUNICIPIO DE HECELCHAKÁN, LOCALIDAD SAN VICENTE CUMPICH			771,343.19	771,343.19
CONSTRUCCIÓN DE TECHO FIRME EN EL MUNICIPIO DE HECELCHAKÁN, LOCALIDAD SANTA CRUZ			522,546.85	522,546.85
1 - CONSTRUCCIÓN DE TECHO FIRME EN EL MUNICIPIO DE HECELCHAKÁN, LOCALIDAD SANTA CRUZ			522,546.85	522,546.85
CONSTRUCCIÓN DE TECHO FIRME EN EL MUNICIPIO DE HECELCHAKÁN, LOCALIDAD ZODZIL			244,744.04	244,744.04
1 - CONSTRUCCIÓN DE TECHO FIRME EN EL MUNICIPIO DE HECELCHAKÁN, LOCALIDAD ZODZIL			244,744.04	244,744.04
CONSTRUCCIÓN DE TECHO FIRME EN EL MUNICIPIO DE HOPELCHÉN, LOCALIDAD EL POSTE			361,469.41	361,469.41
1 - CONSTRUCCIÓN DE TECHO FIRME EN EL MUNICIPIO DE HOPELCHÉN, LOCALIDAD EL POSTE			361,469.41	361,469.41
CONSTRUCCIÓN DE TECHO FIRME EN EL MUNICIPIO DE HOPELCHÉN, LOCALIDAD HOPELCHÉN, ASENTAMIENTO SAN ISIDRO			250,252.43	250,252.43
1 - CONSTRUCCIÓN DE TECHO FIRME EN EL MUNICIPIO DE HOPELCHÉN, LOCALIDAD HOPELCHÉN, ASENTAMIENTO SAN ISIDRO			250,252.43	250,252.43
CONSTRUCCIÓN DE TECHO FIRME EN EL MUNICIPIO DE HOPELCHÉN, LOCALIDAD KATAB			510,949.55	510,949.55
1 - CONSTRUCCIÓN DE TECHO FIRME EN EL MUNICIPIO DE HOPELCHÉN, LOCALIDAD KATAB			510,949.55	510,949.55
CONSTRUCCIÓN DE TECHO FIRME EN EL MUNICIPIO DE PALIZADA, LOCALIDAD SANTA ISABEL			276,566.77	276,566.77
1 - CONSTRUCCIÓN DE TECHO FIRME EN EL MUNICIPIO DE PALIZADA, LOCALIDAD SANTA ISABEL			276,566.77	276,566.77
CONSTRUCCIÓN DE TECHO FIRME EN EL MUNICIPIO DE SEYBAPLAYA, LOCALIDAD SEYBAPLAYA			752,986.96	752,986.96
1 - CONSTRUCCIÓN DE TECHO FIRME EN EL MUNICIPIO DE SEYBAPLAYA, LOCALIDAD SEYBAPLAYA			752,986.96	752,986.96
CONSTRUCCIÓN DE TECHO FIRME EN EL MUNICIPIO DE TENABO, LOCALIDAD TENABO			831,360.06	831,360.06
1 - CONSTRUCCIÓN DE TECHO FIRME EN EL MUNICIPIO DE TENABO, LOCALIDAD TENABO			831,360.06	831,360.06
CONSTRUCCIÓN DE TECHO FIRME EN EL MUNICIPIO DE TENABO, LOCALIDAD TINÚN			237,748.36	237,748.36
1 - CONSTRUCCIÓN DE TECHO FIRME EN EL MUNICIPIO DE TENABO, LOCALIDAD TINÚN			237,748.36	237,748.36

PODER EJECUTIVO DEL ESTADO DE CAMPECHE

SECRETARÍA DE ADMINISTRACIÓN Y FINANZAS

RAMO 33 APORTACIONES FEDERALES PARA ENTIDADES FEDERATIVAS Y MUNICIPIOS

ENERO - DICIEMBRE 2022

(Pesos)

SECTOR / PROGRAMA PRESUPUESTARIO / EJERCICIO FISCAL / FUENTE / ENTE EJECUTOR / PROYECTOS	COMPROMETIDO	DEVENGADO	PAGADO	TOTAL
EQUIPAMIENTO DE ESTUFA ECOLÓGICA EN EL MUNICIPIO DE ESCÁRCEGA, LOCALIDAD KILÓMETRO TREINTA Y SEIS			26,999.00	26,999.00
1 - EQUIPAMIENTO DE ESTUFA ECOLÓGICA EN EL MUNICIPIO DE ESCÁRCEGA, LOCALIDAD KILÓMETRO TREINTA Y SEIS			26,999.00	26,999.00
EQUIPAMIENTO DE ESTUFA ECOLÓGICA EN EL MUNICIPIO DE TENABO, LOCALIDAD EMILIANO ZAPATA		80,997.00		80,997.00
1 - EQUIPAMIENTO DE ESTUFA ECOLÓGICA EN EL MUNICIPIO DE TENABO, LOCALIDAD EMILIANO ZAPATA		80,997.00		80,997.00
EQUIPAMIENTO DE ESTUFA ECOLÓGICA EN EL MUNICIPIO DE CALAKMUL, LOCALIDAD CARLOS A MADRAZO			26,999.00	26,999.00
1 - EQUIPAMIENTO DE ESTUFA ECOLÓGICA EN EL MUNICIPIO DE CALAKMUL, LOCALIDAD CARLOS A MADRAZO			26,999.00	26,999.00
EQUIPAMIENTO DE ESTUFA ECOLÓGICA EN EL MUNICIPIO DE CALAKMUL, LOCALIDAD CERRO DE LAS FLORES SANTA ROSA			53,998.00	53,998.00
1 - EQUIPAMIENTO DE ESTUFA ECOLÓGICA EN EL MUNICIPIO DE CALAKMUL, LOCALIDAD CERRO DE LAS FLORES SANTA ROSA			53,998.00	53,998.00
EQUIPAMIENTO DE ESTUFA ECOLÓGICA EN EL MUNICIPIO DE CALAKMUL, LOCALIDAD CRISTÓBAL COLÓN			32,398.80	32,398.80
1 - EQUIPAMIENTO DE ESTUFA ECOLÓGICA EN EL MUNICIPIO DE CALAKMUL, LOCALIDAD CRISTÓBAL COLÓN			32,398.80	32,398.80
EQUIPAMIENTO DE ESTUFA ECOLÓGICA EN EL MUNICIPIO DE CALAKMUL, LOCALIDAD EL CHICHONAL			26,999.00	26,999.00
1 - EQUIPAMIENTO DE ESTUFA ECOLÓGICA EN EL MUNICIPIO DE CALAKMUL, LOCALIDAD EL CHICHONAL			26,999.00	26,999.00
EQUIPAMIENTO DE ESTUFA ECOLÓGICA EN EL MUNICIPIO DE CALAKMUL, LOCALIDAD FELIPE ÁNGELES			26,999.00	26,999.00
1 - EQUIPAMIENTO DE ESTUFA ECOLÓGICA EN EL MUNICIPIO DE CALAKMUL, LOCALIDAD FELIPE ÁNGELES			26,999.00	26,999.00
EQUIPAMIENTO DE ESTUFA ECOLÓGICA EN EL MUNICIPIO DE CALAKMUL, LOCALIDAD JOSEFA ORTÍZ DE DOMÍNGUEZ ICAICHÉ			26,999.00	26,999.00
1 - EQUIPAMIENTO DE ESTUFA ECOLÓGICA EN EL MUNICIPIO DE CALAKMUL, LOCALIDAD JOSEFA ORTÍZ DE DOMÍNGUEZ ICAICHÉ			26,999.00	26,999.00
EQUIPAMIENTO DE ESTUFA ECOLÓGICA EN EL MUNICIPIO DE CALAKMUL, LOCALIDAD KILÓMETRO CIENTO VEINTE			26,999.00	26,999.00
1 - EQUIPAMIENTO DE ESTUFA ECOLÓGICA EN EL MUNICIPIO DE CALAKMUL, LOCALIDAD KILÓMETRO CIENTO VEINTE			26,999.00	26,999.00
EQUIPAMIENTO DE ESTUFA ECOLÓGICA EN EL MUNICIPIO DE CALAKMUL, LOCALIDAD LA LUCHA			26,999.00	26,999.00
1 - EQUIPAMIENTO DE ESTUFA ECOLÓGICA EN EL MUNICIPIO DE CALAKMUL, LOCALIDAD LA LUCHA			26,999.00	26,999.00
EQUIPAMIENTO DE ESTUFA ECOLÓGICA EN EL MUNICIPIO DE CALAKMUL, LOCALIDAD LOS ALACRANES			37,798.60	37,798.60
1 - EQUIPAMIENTO DE ESTUFA ECOLÓGICA EN EL MUNICIPIO DE CALAKMUL, LOCALIDAD LOS ALACRANES			37,798.60	37,798.60
EQUIPAMIENTO DE ESTUFA ECOLÓGICA EN EL MUNICIPIO DE CALAKMUL, LOCALIDAD LOS ÁNGELES			37,798.60	37,798.60
1 - EQUIPAMIENTO DE ESTUFA ECOLÓGICA EN EL MUNICIPIO DE CALAKMUL, LOCALIDAD LOS ÁNGELES			37,798.60	37,798.60
EQUIPAMIENTO DE ESTUFA ECOLÓGICA EN EL MUNICIPIO DE CALAKMUL, LOCALIDAD LOS TAMBORES DE EMILIANO ZAPATA			26,999.00	26,999.00
1 - EQUIPAMIENTO DE ESTUFA ECOLÓGICA EN EL MUNICIPIO DE CALAKMUL, LOCALIDAD LOS TAMBORES DE EMILIANO ZAPATA			26,999.00	26,999.00
EQUIPAMIENTO DE ESTUFA ECOLÓGICA EN EL MUNICIPIO DE CALAKMUL, LOCALIDAD NUEVO CONHUÁS			26,999.00	26,999.00
1 - EQUIPAMIENTO DE ESTUFA ECOLÓGICA EN EL MUNICIPIO DE CALAKMUL, LOCALIDAD NUEVO CONHUÁS			26,999.00	26,999.00
EQUIPAMIENTO DE ESTUFA ECOLÓGICA EN EL MUNICIPIO DE CALAKMUL, LOCALIDAD NUEVO PARAÍSO			26,999.00	26,999.00

PODER EJECUTIVO DEL ESTADO DE CAMPECHE
SECRETARÍA DE ADMINISTRACIÓN Y FINANZAS
RAMO 33 APORTACIONES FEDERALES PARA ENTIDADES FEDERATIVAS Y MUNICIPIOS
ENERO - DICIEMBRE 2022
(Pesos)

SECTOR / PROGRAMA PRESUPUESTARIO / EJERCICIO FISCAL / FUENTE / ENTE EJECUTOR / PROYECTOS	COMPROMETIDO	DEVENGADO	PAGADO	TOTAL
1 - EQUIPAMIENTO DE ESTUFA ECOLÓGICA EN EL MUNICIPIO DE CALAKMUL, LOCALIDAD NUEVO PARAÍSO			26,999.00	26,999.00
EQUIPAMIENTO DE ESTUFA ECOLÓGICA EN EL MUNICIPIO DE CALAKMUL, LOCALIDAD NUEVO SAN JOSÉ			26,999.00	26,999.00
1 - EQUIPAMIENTO DE ESTUFA ECOLÓGICA EN EL MUNICIPIO DE CALAKMUL, LOCALIDAD NUEVO SAN JOSÉ			26,999.00	26,999.00
EQUIPAMIENTO DE ESTUFA ECOLÓGICA EN EL MUNICIPIO DE CALAKMUL, LOCALIDAD NUEVO VERACRUZ			26,999.00	26,999.00
1 - EQUIPAMIENTO DE ESTUFA ECOLÓGICA EN EL MUNICIPIO DE CALAKMUL, LOCALIDAD NUEVO VERACRUZ			26,999.00	26,999.00
EQUIPAMIENTO DE ESTUFA ECOLÓGICA EN EL MUNICIPIO DE CALAKMUL, LOCALIDAD VEINTIUNO DE MAYO LECHUGAL			26,999.00	26,999.00
1 - EQUIPAMIENTO DE ESTUFA ECOLÓGICA EN EL MUNICIPIO DE CALAKMUL, LOCALIDAD VEINTIUNO DE MAYO LECHUGAL			26,999.00	26,999.00
EQUIPAMIENTO DE ESTUFA ECOLÓGICA EN EL MUNICIPIO DE CALAKMUL, LOCALIDAD XBONIL			26,999.00	26,999.00
1 - EQUIPAMIENTO DE ESTUFA ECOLÓGICA EN EL MUNICIPIO DE CALAKMUL, LOCALIDAD XBONIL			26,999.00	26,999.00
EQUIPAMIENTO DE ESTUFA ECOLÓGICA EN EL MUNICIPIO DE CALKINÍ, LOCALIDAD CALKINÍ			10,799.60	10,799.60
1 - EQUIPAMIENTO DE ESTUFA ECOLÓGICA EN EL MUNICIPIO DE CALKINÍ, LOCALIDAD CALKINÍ			10,799.60	10,799.60
EQUIPAMIENTO DE ESTUFA ECOLÓGICA EN EL MUNICIPIO DE CALKINÍ, LOCALIDAD CALKINÍ, ASENTAMIENTO FÁTIMA			5,399.80	5,399.80
1 - EQUIPAMIENTO DE ESTUFA ECOLÓGICA EN EL MUNICIPIO DE CALKINÍ, LOCALIDAD CALKINÍ, ASENTAMIENTO FÁTIMA			5,399.80	5,399.80
EQUIPAMIENTO DE ESTUFA ECOLÓGICA EN EL MUNICIPIO DE CALKINÍ, LOCALIDAD CONCEPCIÓN			48,598.20	48,598.20
1 - EQUIPAMIENTO DE ESTUFA ECOLÓGICA EN EL MUNICIPIO DE CALKINÍ, LOCALIDAD CONCEPCIÓN			48,598.20	48,598.20
EQUIPAMIENTO DE ESTUFA ECOLÓGICA EN EL MUNICIPIO DE CALKINÍ, LOCALIDAD PUCNACHÉN			70,197.40	70,197.40
1 - EQUIPAMIENTO DE ESTUFA ECOLÓGICA EN EL MUNICIPIO DE CALKINÍ, LOCALIDAD PUCNACHÉN			70,197.40	70,197.40
EQUIPAMIENTO DE ESTUFA ECOLÓGICA EN EL MUNICIPIO DE CALKINÍ, LOCALIDAD SAN ANTONIO SAHCABCHÉN			16,199.40	16,199.40
1 - EQUIPAMIENTO DE ESTUFA ECOLÓGICA EN EL MUNICIPIO DE CALKINÍ, LOCALIDAD SAN ANTONIO SAHCABCHÉN			16,199.40	16,199.40
EQUIPAMIENTO DE ESTUFA ECOLÓGICA EN EL MUNICIPIO DE CALKINÍ, LOCALIDAD SANTA CRUZ PUEBLO			107,996.00	107,996.00
1 - EQUIPAMIENTO DE ESTUFA ECOLÓGICA EN EL MUNICIPIO DE CALKINÍ, LOCALIDAD SANTA CRUZ PUEBLO			107,996.00	107,996.00
EQUIPAMIENTO DE ESTUFA ECOLÓGICA EN EL MUNICIPIO DE CALKINÍ, LOCALIDAD SANTA MARÍA			32,398.80	32,398.80
1 - EQUIPAMIENTO DE ESTUFA ECOLÓGICA EN EL MUNICIPIO DE CALKINÍ, LOCALIDAD SANTA MARÍA			32,398.80	32,398.80
EQUIPAMIENTO DE ESTUFA ECOLÓGICA EN EL MUNICIPIO DE CALKINÍ, LOCALIDAD TANKUCHÉ			86,396.80	86,396.80
1 - EQUIPAMIENTO DE ESTUFA ECOLÓGICA EN EL MUNICIPIO DE CALKINÍ, LOCALIDAD TANKUCHÉ			86,396.80	86,396.80
EQUIPAMIENTO DE ESTUFA ECOLÓGICA EN EL MUNICIPIO DE CAMPECHE, LOCALIDAD DE CARLOS CANO CRUZ (LOS TLAXCALTECAS)			26,999.00	26,999.00
1 - EQUIPAMIENTO DE ESTUFA ECOLÓGICA EN EL MUNICIPIO DE CAMPECHE, LOCALIDAD DE CARLOS CANO CRUZ (LOS TLAXCALTECAS)			26,999.00	26,999.00
EQUIPAMIENTO DE ESTUFA ECOLÓGICA EN EL MUNICIPIO DE CAMPECHE, LOCALIDAD DE CHEMBLÁS			32,398.80	32,398.80
1 - EQUIPAMIENTO DE ESTUFA ECOLÓGICA EN EL MUNICIPIO DE CAMPECHE, LOCALIDAD DE CHEMBLÁS			32,398.80	32,398.80
EQUIPAMIENTO DE ESTUFA ECOLÓGICA EN EL MUNICIPIO DE CAMPECHE, LOCALIDAD DE HAMPOLOL			43,198.40	43,198.40

PODER EJECUTIVO DEL ESTADO DE CAMPECHE
SECRETARÍA DE ADMINISTRACIÓN Y FINANZAS
RAMO 33 APORTACIONES FEDERALES PARA ENTIDADES FEDERATIVAS Y MUNICIPIOS
ENERO - DICIEMBRE 2022
(Pesos)

SECTOR / PROGRAMA PRESUPUESTARIO / EJERCICIO FISCAL / FUENTE / ENTE EJECUTOR / PROYECTOS	COMPROMETIDO	DEVENGADO	PAGADO	TOTAL
1 - EQUIPAMIENTO DE ESTUFA ECOLÓGICA EN EL MUNICIPIO DE CAMPECHE, LOCALIDAD DE HAMPOLLOL			43,198.40	43,198.40
EQUIPAMIENTO DE ESTUFA ECOLÓGICA EN EL MUNICIPIO DE CAMPECHE, LOCALIDAD DE LA LIBERTAD			43,198.40	43,198.40
1 - EQUIPAMIENTO DE ESTUFA ECOLÓGICA EN EL MUNICIPIO DE CAMPECHE, LOCALIDAD DE LA LIBERTAD			43,198.40	43,198.40
EQUIPAMIENTO DE ESTUFA ECOLÓGICA EN EL MUNICIPIO DE CAMPECHE, LOCALIDAD DE NILCHÍ			26,999.00	26,999.00
1 - EQUIPAMIENTO DE ESTUFA ECOLÓGICA EN EL MUNICIPIO DE CAMPECHE, LOCALIDAD DE NILCHÍ			26,999.00	26,999.00
EQUIPAMIENTO DE ESTUFA ECOLÓGICA EN EL MUNICIPIO DE CAMPECHE, LOCALIDAD DE NOHAKAL			26,999.00	26,999.00
1 - EQUIPAMIENTO DE ESTUFA ECOLÓGICA EN EL MUNICIPIO DE CAMPECHE, LOCALIDAD DE NOHAKAL			26,999.00	26,999.00
EQUIPAMIENTO DE ESTUFA ECOLÓGICA EN EL MUNICIPIO DE CAMPECHE, LOCALIDAD DE POCYAXUM			26,999.00	26,999.00
1 - EQUIPAMIENTO DE ESTUFA ECOLÓGICA EN EL MUNICIPIO DE CAMPECHE, LOCALIDAD DE POCYAXUM			26,999.00	26,999.00
EQUIPAMIENTO DE ESTUFA ECOLÓGICA EN EL MUNICIPIO DE CAMPECHE, LOCALIDAD DE QUETZAL EDZNÁ			37,798.60	37,798.60
1 - EQUIPAMIENTO DE ESTUFA ECOLÓGICA EN EL MUNICIPIO DE CAMPECHE, LOCALIDAD DE QUETZAL EDZNÁ			37,798.60	37,798.60
EQUIPAMIENTO DE ESTUFA ECOLÓGICA EN EL MUNICIPIO DE CAMPECHE, LOCALIDAD DE SAN ANTONIO CAYAL			26,999.00	26,999.00
1 - EQUIPAMIENTO DE ESTUFA ECOLÓGICA EN EL MUNICIPIO DE CAMPECHE, LOCALIDAD DE SAN ANTONIO CAYAL			26,999.00	26,999.00
EQUIPAMIENTO DE ESTUFA ECOLÓGICA EN EL MUNICIPIO DE CAMPECHE, LOCALIDAD DE SAN FRANCISCO DE CAMPECHE, ASENTAMIENTO VICENTE GUERRERO			53,998.00	53,998.00
1 - EQUIPAMIENTO DE ESTUFA ECOLÓGICA EN EL MUNICIPIO DE CAMPECHE, LOCALIDAD DE SAN FRANCISCO DE CAMPECHE, ASENTAMIENTO VICENTE GUERRERO			53,998.00	53,998.00
EQUIPAMIENTO DE ESTUFA ECOLÓGICA EN EL MUNICIPIO DE CAMPECHE, LOCALIDAD DE TIXMUCUY			26,999.00	26,999.00
1 - EQUIPAMIENTO DE ESTUFA ECOLÓGICA EN EL MUNICIPIO DE CAMPECHE, LOCALIDAD DE TIXMUCUY			26,999.00	26,999.00
EQUIPAMIENTO DE ESTUFA ECOLÓGICA EN EL MUNICIPIO DE CAMPECHE, LOCALIDAD DE UAYAMÓN			32,398.80	32,398.80
1 - EQUIPAMIENTO DE ESTUFA ECOLÓGICA EN EL MUNICIPIO DE CAMPECHE, LOCALIDAD DE UAYAMÓN			32,398.80	32,398.80
EQUIPAMIENTO DE ESTUFA ECOLÓGICA EN EL MUNICIPIO DE CAMPECHE, LOCALIDAD DE UZAHZIL EDZNA (NOHYAXCHE)			26,999.00	26,999.00
1 - EQUIPAMIENTO DE ESTUFA ECOLÓGICA EN EL MUNICIPIO DE CAMPECHE, LOCALIDAD DE UZAHZIL EDZNA (NOHYAXCHE)			26,999.00	26,999.00
EQUIPAMIENTO DE ESTUFA ECOLÓGICA EN EL MUNICIPIO DE CAMPECHE, LOCALIDAD SAN FRANCISCO DE CAMPECHE, ASENTAMIENTO IGNACIO ZARAGOZA			18,172.73	18,172.73
1 - EQUIPAMIENTO DE ESTUFA ECOLÓGICA EN EL MUNICIPIO DE CAMPECHE, LOCALIDAD SAN FRANCISCO DE CAMPECHE, ASENTAMIENTO IGNACIO ZARAGOZA			18,172.73	18,172.73
EQUIPAMIENTO DE ESTUFA ECOLÓGICA EN EL MUNICIPIO DE CANDELARIA, LOCALIDAD DE ARROYO DE CUBA			26,999.00	26,999.00
1 - EQUIPAMIENTO DE ESTUFA ECOLÓGICA EN EL MUNICIPIO DE CANDELARIA, LOCALIDAD DE ARROYO DE CUBA			26,999.00	26,999.00
EQUIPAMIENTO DE ESTUFA ECOLÓGICA EN EL MUNICIPIO DE CANDELARIA, LOCALIDAD DE BENITO JUÁREZ UNO			26,999.00	26,999.00
1 - EQUIPAMIENTO DE ESTUFA ECOLÓGICA EN EL MUNICIPIO DE CANDELARIA, LOCALIDAD DE BENITO JUÁREZ UNO			26,999.00	26,999.00
EQUIPAMIENTO DE ESTUFA ECOLÓGICA EN EL MUNICIPIO DE CANDELARIA, LOCALIDAD DE CANDELARIA			26,999.00	26,999.00
1 - EQUIPAMIENTO DE ESTUFA ECOLÓGICA EN EL MUNICIPIO DE CANDELARIA, LOCALIDAD DE CANDELARIA			26,999.00	26,999.00

PODER EJECUTIVO DEL ESTADO DE CAMPECHE

SECRETARÍA DE ADMINISTRACIÓN Y FINANZAS

RAMO 33 APORTACIONES FEDERALES PARA ENTIDADES FEDERATIVAS Y MUNICIPIOS

ENERO - DICIEMBRE 2022

(Pesos)

SECTOR / PROGRAMA PRESUPUESTARIO / EJERCICIO FISCAL / FUENTE / ENTE EJECUTOR / PROYECTOS	COMPROMETIDO	DEVENGADO	PAGADO	TOTAL
EQUIPAMIENTO DE ESTUFA ECOLÓGICA EN EL MUNICIPIO DE CANDELARIA, LOCALIDAD DE EL PORVENIR			26,999.00	26,999.00
1 - EQUIPAMIENTO DE ESTUFA ECOLÓGICA EN EL MUNICIPIO DE CANDELARIA, LOCALIDAD DE EL PORVENIR			26,999.00	26,999.00
EQUIPAMIENTO DE ESTUFA ECOLÓGICA EN EL MUNICIPIO DE CANDELARIA, LOCALIDAD DE EL RAMONAL			26,999.00	26,999.00
1 - EQUIPAMIENTO DE ESTUFA ECOLÓGICA EN EL MUNICIPIO DE CANDELARIA, LOCALIDAD DE EL RAMONAL			26,999.00	26,999.00
EQUIPAMIENTO DE ESTUFA ECOLÓGICA EN EL MUNICIPIO DE CANDELARIA, LOCALIDAD DE EL TULIPAN (EL IMPOSIBLE)			26,999.00	26,999.00
1 - EQUIPAMIENTO DE ESTUFA ECOLÓGICA EN EL MUNICIPIO DE CANDELARIA, LOCALIDAD DE EL TULIPAN (EL IMPOSIBLE)			26,999.00	26,999.00
EQUIPAMIENTO DE ESTUFA ECOLÓGICA EN EL MUNICIPIO DE CANDELARIA, LOCALIDAD DE FLOR DE CHIAPAS			26,999.00	26,999.00
1 - EQUIPAMIENTO DE ESTUFA ECOLÓGICA EN EL MUNICIPIO DE CANDELARIA, LOCALIDAD DE FLOR DE CHIAPAS			26,999.00	26,999.00
EQUIPAMIENTO DE ESTUFA ECOLÓGICA EN EL MUNICIPIO DE CANDELARIA, LOCALIDAD DE FRANCISCO I MADERO			26,999.00	26,999.00
1 - EQUIPAMIENTO DE ESTUFA ECOLÓGICA EN EL MUNICIPIO DE CANDELARIA, LOCALIDAD DE FRANCISCO I MADERO			26,999.00	26,999.00
EQUIPAMIENTO DE ESTUFA ECOLÓGICA EN EL MUNICIPIO DE CANDELARIA, LOCALIDAD DE JUSTO SIERRA MÉNDEZ			26,999.00	26,999.00
1 - EQUIPAMIENTO DE ESTUFA ECOLÓGICA EN EL MUNICIPIO DE CANDELARIA, LOCALIDAD DE JUSTO SIERRA MÉNDEZ			26,999.00	26,999.00
EQUIPAMIENTO DE ESTUFA ECOLÓGICA EN EL MUNICIPIO DE CANDELARIA, LOCALIDAD DE LA MISTERIOSA			26,999.00	26,999.00
1 - EQUIPAMIENTO DE ESTUFA ECOLÓGICA EN EL MUNICIPIO DE CANDELARIA, LOCALIDAD DE LA MISTERIOSA			26,999.00	26,999.00
EQUIPAMIENTO DE ESTUFA ECOLÓGICA EN EL MUNICIPIO DE CANDELARIA, LOCALIDAD DE LAS GOLONDRINAS			26,999.00	26,999.00
1 - EQUIPAMIENTO DE ESTUFA ECOLÓGICA EN EL MUNICIPIO DE CANDELARIA, LOCALIDAD DE LAS GOLONDRINAS			26,999.00	26,999.00
EQUIPAMIENTO DE ESTUFA ECOLÓGICA EN EL MUNICIPIO DE CANDELARIA, LOCALIDAD DE LÁZARO CÁRDENAS			26,999.00	26,999.00
1 - EQUIPAMIENTO DE ESTUFA ECOLÓGICA EN EL MUNICIPIO DE CANDELARIA, LOCALIDAD DE LÁZARO CÁRDENAS			26,999.00	26,999.00
EQUIPAMIENTO DE ESTUFA ECOLÓGICA EN EL MUNICIPIO DE CANDELARIA, LOCALIDAD DE MIGUEL HIDALGO Y COSTILLA			26,999.00	26,999.00
1 - EQUIPAMIENTO DE ESTUFA ECOLÓGICA EN EL MUNICIPIO DE CANDELARIA, LOCALIDAD DE MIGUEL HIDALGO Y COSTILLA			26,999.00	26,999.00
EQUIPAMIENTO DE ESTUFA ECOLÓGICA EN EL MUNICIPIO DE CANDELARIA, LOCALIDAD DE MONCLOVA			26,999.00	26,999.00
1 - EQUIPAMIENTO DE ESTUFA ECOLÓGICA EN EL MUNICIPIO DE CANDELARIA, LOCALIDAD DE MONCLOVA			26,999.00	26,999.00
EQUIPAMIENTO DE ESTUFA ECOLÓGICA EN EL MUNICIPIO DE CANDELARIA, LOCALIDAD DE NUEVO COAHUILA			26,999.00	26,999.00
1 - EQUIPAMIENTO DE ESTUFA ECOLÓGICA EN EL MUNICIPIO DE CANDELARIA, LOCALIDAD DE NUEVO COAHUILA			26,999.00	26,999.00
EQUIPAMIENTO DE ESTUFA ECOLÓGICA EN EL MUNICIPIO DE CANDELARIA, LOCALIDAD DE PEDRO BARANDA			26,999.00	26,999.00
1 - EQUIPAMIENTO DE ESTUFA ECOLÓGICA EN EL MUNICIPIO DE CANDELARIA, LOCALIDAD DE PEDRO BARANDA			26,999.00	26,999.00
EQUIPAMIENTO DE ESTUFA ECOLÓGICA EN EL MUNICIPIO DE CANDELARIA, LOCALIDAD DE TENANCINGO			26,999.00	26,999.00
1 - EQUIPAMIENTO DE ESTUFA ECOLÓGICA EN EL MUNICIPIO DE CANDELARIA, LOCALIDAD DE TENANCINGO			26,999.00	26,999.00
EQUIPAMIENTO DE ESTUFA ECOLÓGICA EN EL MUNICIPIO DE CARMEN, LOCALIDAD DE ATASTA			32,398.80	32,398.80

PODER EJECUTIVO DEL ESTADO DE CAMPECHE

SECRETARÍA DE ADMINISTRACIÓN Y FINANZAS

RAMO 33 APORTACIONES FEDERALES PARA ENTIDADES FEDERATIVAS Y MUNICIPIOS

ENERO - DICIEMBRE 2022

(Pesos)

SECTOR / PROGRAMA PRESUPUESTARIO / EJERCICIO FISCAL / FUENTE / ENTE EJECUTOR / PROYECTOS	COMPROMETIDO	DEVENGADO	PAGADO	TOTAL
1 - EQUIPAMIENTO DE ESTUFA ECOLÓGICA EN EL MUNICIPIO DE CARMEN, LOCALIDAD DE ATASTA			32,398.80	32,398.80
EQUIPAMIENTO DE ESTUFA ECOLÓGICA EN EL MUNICIPIO DE CARMEN, LOCALIDAD DE CALAX			26,999.00	26,999.00
1 - EQUIPAMIENTO DE ESTUFA ECOLÓGICA EN EL MUNICIPIO DE CARMEN, LOCALIDAD DE CALAX			26,999.00	26,999.00
EQUIPAMIENTO DE ESTUFA ECOLÓGICA EN EL MUNICIPIO DE CARMEN, LOCALIDAD DE CENTAURO DEL NORTE			32,398.80	32,398.80
1 - EQUIPAMIENTO DE ESTUFA ECOLÓGICA EN EL MUNICIPIO DE CARMEN, LOCALIDAD DE CENTAURO DEL NORTE			32,398.80	32,398.80
EQUIPAMIENTO DE ESTUFA ECOLÓGICA EN EL MUNICIPIO DE CARMEN, LOCALIDAD DE ENRIQUE RODRÍGUEZ CANO			26,999.00	26,999.00
1 - EQUIPAMIENTO DE ESTUFA ECOLÓGICA EN EL MUNICIPIO DE CARMEN, LOCALIDAD DE ENRIQUE RODRÍGUEZ CANO			26,999.00	26,999.00
EQUIPAMIENTO DE ESTUFA ECOLÓGICA EN EL MUNICIPIO DE CARMEN, LOCALIDAD DE FERNANDO FOGLIO MIRAMONTES			26,999.00	26,999.00
1 - EQUIPAMIENTO DE ESTUFA ECOLÓGICA EN EL MUNICIPIO DE CARMEN, LOCALIDAD DE FERNANDO FOGLIO MIRAMONTES			26,999.00	26,999.00
EQUIPAMIENTO DE ESTUFA ECOLÓGICA EN EL MUNICIPIO DE CARMEN, LOCALIDAD DE LA CRISTALINA			26,999.00	26,999.00
1 - EQUIPAMIENTO DE ESTUFA ECOLÓGICA EN EL MUNICIPIO DE CARMEN, LOCALIDAD DE LA CRISTALINA			26,999.00	26,999.00
EQUIPAMIENTO DE ESTUFA ECOLÓGICA EN EL MUNICIPIO DE CARMEN, LOCALIDAD DE MURALLAS DE CAMPECHE			32,398.80	32,398.80
1 - EQUIPAMIENTO DE ESTUFA ECOLÓGICA EN EL MUNICIPIO DE CARMEN, LOCALIDAD DE MURALLAS DE CAMPECHE			32,398.80	32,398.80
EQUIPAMIENTO DE ESTUFA ECOLÓGICA EN EL MUNICIPIO DE CARMEN, LOCALIDAD DE NICOLÁS BRAVO			26,999.00	26,999.00
1 - EQUIPAMIENTO DE ESTUFA ECOLÓGICA EN EL MUNICIPIO DE CARMEN, LOCALIDAD DE NICOLÁS BRAVO			26,999.00	26,999.00
EQUIPAMIENTO DE ESTUFA ECOLÓGICA EN EL MUNICIPIO DE CARMEN, LOCALIDAD DE NUEVO PROGRESO			102,596.20	102,596.20
1 - EQUIPAMIENTO DE ESTUFA ECOLÓGICA EN EL MUNICIPIO DE CARMEN, LOCALIDAD DE NUEVO PROGRESO			102,596.20	102,596.20
EQUIPAMIENTO DE ESTUFA ECOLÓGICA EN EL MUNICIPIO DE CARMEN, LOCALIDAD DE SAN ANTONIO CÁRDENAS			80,997.00	80,997.00
1 - EQUIPAMIENTO DE ESTUFA ECOLÓGICA EN EL MUNICIPIO DE CARMEN, LOCALIDAD DE SAN ANTONIO CÁRDENAS			80,997.00	80,997.00
EQUIPAMIENTO DE ESTUFA ECOLÓGICA EN EL MUNICIPIO DE CARMEN, LOCALIDAD DE VALLE DE SOLIDARIDAD			16,199.40	16,199.40
1 - EQUIPAMIENTO DE ESTUFA ECOLÓGICA EN EL MUNICIPIO DE CARMEN, LOCALIDAD DE VALLE DE SOLIDARIDAD			16,199.40	16,199.40
EQUIPAMIENTO DE ESTUFA ECOLÓGICA EN EL MUNICIPIO DE CHAMPOTÓN, LOCALIDAD HOOL			75,597.20	75,597.20
1 - EQUIPAMIENTO DE ESTUFA ECOLÓGICA EN EL MUNICIPIO DE CHAMPOTÓN, LOCALIDAD HOOL			75,597.20	75,597.20
EQUIPAMIENTO DE ESTUFA ECOLÓGICA EN EL MUNICIPIO DE CHAMPOTÓN, LOCALIDAD LEY DE REFORMA AGRARIA			53,998.00	53,998.00
1 - EQUIPAMIENTO DE ESTUFA ECOLÓGICA EN EL MUNICIPIO DE CHAMPOTÓN, LOCALIDAD LEY DE REFORMA AGRARIA			53,998.00	53,998.00
EQUIPAMIENTO DE ESTUFA ECOLÓGICA EN EL MUNICIPIO DE CHAMPOTÓN, LOCALIDAD LÓPEZ MATEOS LA DESCONFIANZA			53,998.00	53,998.00
1 - EQUIPAMIENTO DE ESTUFA ECOLÓGICA EN EL MUNICIPIO DE CHAMPOTÓN, LOCALIDAD LÓPEZ MATEOS LA DESCONFIANZA			53,998.00	53,998.00
EQUIPAMIENTO DE ESTUFA ECOLÓGICA EN EL MUNICIPIO DE CHAMPOTÓN, LOCALIDAD MAYATECÚN			53,998.00	53,998.00
1 - EQUIPAMIENTO DE ESTUFA ECOLÓGICA EN EL MUNICIPIO DE CHAMPOTÓN, LOCALIDAD MAYATECÚN			53,998.00	53,998.00
EQUIPAMIENTO DE ESTUFA ECOLÓGICA EN EL MUNICIPIO DE CHAMPOTÓN, LOCALIDAD MOQUEL			10,799.60	10,799.60

PODER EJECUTIVO DEL ESTADO DE CAMPECHE
SECRETARÍA DE ADMINISTRACIÓN Y FINANZAS
RAMO 33 APORTACIONES FEDERALES PARA ENTIDADES FEDERATIVAS Y MUNICIPIOS
ENERO - DICIEMBRE 2022
(Pesos)

SECTOR / PROGRAMA PRESUPUESTARIO / EJERCICIO FISCAL / FUENTE / ENTE EJECUTOR / PROYECTOS	COMPROMETIDO	DEVENGADO	PAGADO	TOTAL
1 - EQUIPAMIENTO DE ESTUFA ECOLÓGICA EN EL MUNICIPIO DE CHAMPOTÓN, LOCALIDAD MOQUEL			10,799.60	10,799.60
EQUIPAMIENTO DE ESTUFA ECOLÓGICA EN EL MUNICIPIO DE CHAMPOTÓN, LOCALIDAD NUEVO PARAISO MÓDULO			53,998.00	53,998.00
1 - EQUIPAMIENTO DE ESTUFA ECOLÓGICA EN EL MUNICIPIO DE CHAMPOTÓN, LOCALIDAD NUEVO PARAISO MÓDULO			53,998.00	53,998.00
EQUIPAMIENTO DE ESTUFA ECOLÓGICA EN EL MUNICIPIO DE CHAMPOTÓN, LOCALIDAD SIHOCHAC			75,597.20	75,597.20
1 - EQUIPAMIENTO DE ESTUFA ECOLÓGICA EN EL MUNICIPIO DE CHAMPOTÓN, LOCALIDAD SIHOCHAC			75,597.20	75,597.20
EQUIPAMIENTO DE ESTUFA ECOLÓGICA EN EL MUNICIPIO DE CHAMPOTÓN, LOCALIDAD ULUMAL			53,998.00	53,998.00
1 - EQUIPAMIENTO DE ESTUFA ECOLÓGICA EN EL MUNICIPIO DE CHAMPOTÓN, LOCALIDAD ULUMAL			53,998.00	53,998.00
EQUIPAMIENTO DE ESTUFA ECOLÓGICA EN EL MUNICIPIO DE CHAMPOTÓN, LOCALIDAD YOHALTÚN.			53,998.00	53,998.00
1 - EQUIPAMIENTO DE ESTUFA ECOLÓGICA EN EL MUNICIPIO DE CHAMPOTÓN, LOCALIDAD YOHALTÚN.			53,998.00	53,998.00
EQUIPAMIENTO DE ESTUFA ECOLÓGICA EN EL MUNICIPIO DE DZITBALCHÉ, LOCALIDAD BACABCHÉN			156,594.20	156,594.20
1 - EQUIPAMIENTO DE ESTUFA ECOLÓGICA EN EL MUNICIPIO DE DZITBALCHÉ, LOCALIDAD BACABCHÉN			156,594.20	156,594.20
EQUIPAMIENTO DE ESTUFA ECOLÓGICA EN EL MUNICIPIO DE DZITBALCHÉ, LOCALIDAD DZITBALCHÉ			215,992.00	215,992.00
1 - EQUIPAMIENTO DE ESTUFA ECOLÓGICA EN EL MUNICIPIO DE DZITBALCHÉ, LOCALIDAD DZITBALCHÉ			215,992.00	215,992.00
EQUIPAMIENTO DE ESTUFA ECOLÓGICA EN EL MUNICIPIO DE DZITBALCHÉ, LOCALIDAD YAXHALTÚN			32,398.80	32,398.80
1 - EQUIPAMIENTO DE ESTUFA ECOLÓGICA EN EL MUNICIPIO DE DZITBALCHÉ, LOCALIDAD YAXHALTÚN			32,398.80	32,398.80
EQUIPAMIENTO DE ESTUFA ECOLÓGICA EN EL MUNICIPIO DE ESCÁRCEGA, LOCALIDAD BELÉN			26,999.00	26,999.00
1 - EQUIPAMIENTO DE ESTUFA ECOLÓGICA EN EL MUNICIPIO DE ESCÁRCEGA, LOCALIDAD BELÉN			26,999.00	26,999.00
EQUIPAMIENTO DE ESTUFA ECOLÓGICA EN EL MUNICIPIO DE ESCÁRCEGA, LOCALIDAD DON SAMUEL			26,999.00	26,999.00
1 - EQUIPAMIENTO DE ESTUFA ECOLÓGICA EN EL MUNICIPIO DE ESCÁRCEGA, LOCALIDAD DON SAMUEL			26,999.00	26,999.00
EQUIPAMIENTO DE ESTUFA ECOLÓGICA EN EL MUNICIPIO DE ESCÁRCEGA, LOCALIDAD EL LECHUGAL			26,999.00	26,999.00
1 - EQUIPAMIENTO DE ESTUFA ECOLÓGICA EN EL MUNICIPIO DE ESCÁRCEGA, LOCALIDAD EL LECHUGAL			26,999.00	26,999.00
EQUIPAMIENTO DE ESTUFA ECOLÓGICA EN EL MUNICIPIO DE ESCÁRCEGA, LOCALIDAD ESCÁRCEGA			26,999.00	26,999.00
1 - EQUIPAMIENTO DE ESTUFA ECOLÓGICA EN EL MUNICIPIO DE ESCÁRCEGA, LOCALIDAD ESCÁRCEGA			26,999.00	26,999.00
EQUIPAMIENTO DE ESTUFA ECOLÓGICA EN EL MUNICIPIO DE ESCÁRCEGA, LOCALIDAD GENERAL RODOLFO FIERROS			26,999.00	26,999.00
1 - EQUIPAMIENTO DE ESTUFA ECOLÓGICA EN EL MUNICIPIO DE ESCÁRCEGA, LOCALIDAD GENERAL RODOLFO FIERROS			26,999.00	26,999.00
EQUIPAMIENTO DE ESTUFA ECOLÓGICA EN EL MUNICIPIO DE ESCÁRCEGA, LOCALIDAD HARO			26,999.00	26,999.00
1 - EQUIPAMIENTO DE ESTUFA ECOLÓGICA EN EL MUNICIPIO DE ESCÁRCEGA, LOCALIDAD HARO			26,999.00	26,999.00
EQUIPAMIENTO DE ESTUFA ECOLÓGICA EN EL MUNICIPIO DE ESCÁRCEGA, LOCALIDAD JOSÉ DE LA CRUZ BLANCO			26,999.00	26,999.00
1 - EQUIPAMIENTO DE ESTUFA ECOLÓGICA EN EL MUNICIPIO DE ESCÁRCEGA, LOCALIDAD JOSÉ DE LA CRUZ BLANCO			26,999.00	26,999.00
EQUIPAMIENTO DE ESTUFA ECOLÓGICA EN EL MUNICIPIO DE ESCÁRCEGA, LOCALIDAD LA ASUNCIÓN			26,999.00	26,999.00

PODER EJECUTIVO DEL ESTADO DE CAMPECHE

SECRETARÍA DE ADMINISTRACIÓN Y FINANZAS

RAMO 33 APORTACIONES FEDERALES PARA ENTIDADES FEDERATIVAS Y MUNICIPIOS

ENERO - DICIEMBRE 2022

(Pesos)

SECTOR / PROGRAMA PRESUPUESTARIO / EJERCICIO FISCAL / FUENTE / ENTE EJECUTOR / PROYECTOS	COMPROMETIDO	DEVENGADO	PAGADO	TOTAL
1 - EQUIPAMIENTO DE ESTUFA ECOLÓGICA EN EL MUNICIPIO DE ESCÁRCEGA, LOCALIDAD LA ASUNCIÓN			26,999.00	26,999.00
EQUIPAMIENTO DE ESTUFA ECOLÓGICA EN EL MUNICIPIO DE ESCÁRCEGA, LOCALIDAD LA LIBERTAD			26,999.00	26,999.00
1 - EQUIPAMIENTO DE ESTUFA ECOLÓGICA EN EL MUNICIPIO DE ESCÁRCEGA, LOCALIDAD LA LIBERTAD			26,999.00	26,999.00
EQUIPAMIENTO DE ESTUFA ECOLÓGICA EN EL MUNICIPIO DE ESCÁRCEGA, LOCALIDAD LUNA			26,999.00	26,999.00
1 - EQUIPAMIENTO DE ESTUFA ECOLÓGICA EN EL MUNICIPIO DE ESCÁRCEGA, LOCALIDAD LUNA			26,999.00	26,999.00
EQUIPAMIENTO DE ESTUFA ECOLÓGICA EN EL MUNICIPIO DE ESCÁRCEGA, LOCALIDAD MATAMOROS			26,999.00	26,999.00
1 - EQUIPAMIENTO DE ESTUFA ECOLÓGICA EN EL MUNICIPIO DE ESCÁRCEGA, LOCALIDAD MATAMOROS			26,999.00	26,999.00
EQUIPAMIENTO DE ESTUFA ECOLÓGICA EN EL MUNICIPIO DE HECELCHAKÁN, LOCALIDAD BLANCA FLOR			53,998.00	53,998.00
1 - EQUIPAMIENTO DE ESTUFA ECOLÓGICA EN EL MUNICIPIO DE HECELCHAKÁN, LOCALIDAD BLANCA FLOR			53,998.00	53,998.00
EQUIPAMIENTO DE ESTUFA ECOLÓGICA EN EL MUNICIPIO DE HECELCHAKÁN, LOCALIDAD CHUNKANÁN			53,998.00	53,998.00
1 - EQUIPAMIENTO DE ESTUFA ECOLÓGICA EN EL MUNICIPIO DE HECELCHAKÁN, LOCALIDAD CHUNKANÁN			53,998.00	53,998.00
EQUIPAMIENTO DE ESTUFA ECOLÓGICA EN EL MUNICIPIO DE HECELCHAKÁN, LOCALIDAD CUMPICH			53,998.00	53,998.00
1 - EQUIPAMIENTO DE ESTUFA ECOLÓGICA EN EL MUNICIPIO DE HECELCHAKÁN, LOCALIDAD CUMPICH			53,998.00	53,998.00
EQUIPAMIENTO DE ESTUFA ECOLÓGICA EN EL MUNICIPIO DE HECELCHAKÁN, LOCALIDAD DZITNUP			53,998.00	53,998.00
1 - EQUIPAMIENTO DE ESTUFA ECOLÓGICA EN EL MUNICIPIO DE HECELCHAKÁN, LOCALIDAD DZITNUP			53,998.00	53,998.00
EQUIPAMIENTO DE ESTUFA ECOLÓGICA EN EL MUNICIPIO DE HECELCHAKÁN, LOCALIDAD HECELCHAKÁN			53,998.00	53,998.00
1 - EQUIPAMIENTO DE ESTUFA ECOLÓGICA EN EL MUNICIPIO DE HECELCHAKÁN, LOCALIDAD HECELCHAKÁN			53,998.00	53,998.00
EQUIPAMIENTO DE ESTUFA ECOLÓGICA EN EL MUNICIPIO DE HECELCHAKÁN, LOCALIDAD SANTA CRUZ			53,998.00	53,998.00
1 - EQUIPAMIENTO DE ESTUFA ECOLÓGICA EN EL MUNICIPIO DE HECELCHAKÁN, LOCALIDAD SANTA CRUZ			53,998.00	53,998.00
EQUIPAMIENTO DE ESTUFA ECOLÓGICA EN EL MUNICIPIO DE HECELCHAKÁN, LOCALIDAD ZODZIL			53,998.00	53,998.00
1 - EQUIPAMIENTO DE ESTUFA ECOLÓGICA EN EL MUNICIPIO DE HECELCHAKÁN, LOCALIDAD ZODZIL			53,998.00	53,998.00
EQUIPAMIENTO DE ESTUFA ECOLÓGICA EN EL MUNICIPIO DE HOPELCHÉN, LOCALIDAD DE CRUCERO SAN LUIS			26,999.00	26,999.00
1 - EQUIPAMIENTO DE ESTUFA ECOLÓGICA EN EL MUNICIPIO DE HOPELCHÉN, LOCALIDAD DE CRUCERO SAN LUIS			26,999.00	26,999.00
EQUIPAMIENTO DE ESTUFA ECOLÓGICA EN EL MUNICIPIO DE HOPELCHÉN, LOCALIDAD DE ICH EK			26,999.00	26,999.00
1 - EQUIPAMIENTO DE ESTUFA ECOLÓGICA EN EL MUNICIPIO DE HOPELCHÉN, LOCALIDAD DE ICH EK			26,999.00	26,999.00
EQUIPAMIENTO DE ESTUFA ECOLÓGICA EN EL MUNICIPIO DE HOPELCHÉN, LOCALIDAD DE BECANCHÉN			26,999.00	26,999.00
1 - EQUIPAMIENTO DE ESTUFA ECOLÓGICA EN EL MUNICIPIO DE HOPELCHÉN, LOCALIDAD DE BECANCHÉN			26,999.00	26,999.00
EQUIPAMIENTO DE ESTUFA ECOLÓGICA EN EL MUNICIPIO DE HOPELCHÉN, LOCALIDAD DE BOLONCHÉN DE REJÓN			26,999.00	26,999.00
1 - EQUIPAMIENTO DE ESTUFA ECOLÓGICA EN EL MUNICIPIO DE HOPELCHÉN, LOCALIDAD DE BOLONCHÉN DE REJÓN			26,999.00	26,999.00
EQUIPAMIENTO DE ESTUFA ECOLÓGICA EN EL MUNICIPIO DE HOPELCHÉN, LOCALIDAD DE CANCABCHÉN			26,999.00	26,999.00

PODER EJECUTIVO DEL ESTADO DE CAMPECHE

SECRETARÍA DE ADMINISTRACIÓN Y FINANZAS

RAMO 33 APORTACIONES FEDERALES PARA ENTIDADES FEDERATIVAS Y MUNICIPIOS

ENERO - DICIEMBRE 2022

(Pesos)

SECTOR / PROGRAMA PRESUPUESTARIO / EJERCICIO FISCAL / FUENTE / ENTE EJECUTOR / PROYECTOS	COMPROMETIDO	DEVENGADO	PAGADO	TOTAL
1 - EQUIPAMIENTO DE ESTUFA ECOLÓGICA EN EL MUNICIPIO DE HOPELCHÉN, LOCALIDAD DE CANCABCHÉN			26,999.00	26,999.00
EQUIPAMIENTO DE ESTUFA ECOLÓGICA EN EL MUNICIPIO DE HOPELCHÉN, LOCALIDAD DE CHAN CHEN			26,999.00	26,999.00
1 - EQUIPAMIENTO DE ESTUFA ECOLÓGICA EN EL MUNICIPIO DE HOPELCHÉN, LOCALIDAD DE CHAN CHEN			26,999.00	26,999.00
EQUIPAMIENTO DE ESTUFA ECOLÓGICA EN EL MUNICIPIO DE HOPELCHÉN, LOCALIDAD DE CHUN EK			26,999.00	26,999.00
1 - EQUIPAMIENTO DE ESTUFA ECOLÓGICA EN EL MUNICIPIO DE HOPELCHÉN, LOCALIDAD DE CHUN EK			26,999.00	26,999.00
EQUIPAMIENTO DE ESTUFA ECOLÓGICA EN EL MUNICIPIO DE HOPELCHÉN, LOCALIDAD DE DZIBALCHÉN			26,999.00	26,999.00
1 - EQUIPAMIENTO DE ESTUFA ECOLÓGICA EN EL MUNICIPIO DE HOPELCHÉN, LOCALIDAD DE DZIBALCHÉN			26,999.00	26,999.00
EQUIPAMIENTO DE ESTUFA ECOLÓGICA EN EL MUNICIPIO DE HOPELCHÉN, LOCALIDAD DE KOMCHÉN			26,999.00	26,999.00
1 - EQUIPAMIENTO DE ESTUFA ECOLÓGICA EN EL MUNICIPIO DE HOPELCHÉN, LOCALIDAD DE KOMCHÉN			26,999.00	26,999.00
EQUIPAMIENTO DE ESTUFA ECOLÓGICA EN EL MUNICIPIO DE HOPELCHÉN, LOCALIDAD DE PACHUITZ			26,999.00	26,999.00
1 - EQUIPAMIENTO DE ESTUFA ECOLÓGICA EN EL MUNICIPIO DE HOPELCHÉN, LOCALIDAD DE PACHUITZ			26,999.00	26,999.00
EQUIPAMIENTO DE ESTUFA ECOLÓGICA EN EL MUNICIPIO DE HOPELCHÉN, LOCALIDAD DE SAN ANTONIO YAXCHÉ			26,999.00	26,999.00
1 - EQUIPAMIENTO DE ESTUFA ECOLÓGICA EN EL MUNICIPIO DE HOPELCHÉN, LOCALIDAD DE SAN ANTONIO YAXCHÉ			26,999.00	26,999.00
EQUIPAMIENTO DE ESTUFA ECOLÓGICA EN EL MUNICIPIO DE HOPELCHÉN, LOCALIDAD DE SAN BERNARDO HUECHIL			26,999.00	26,999.00
1 - EQUIPAMIENTO DE ESTUFA ECOLÓGICA EN EL MUNICIPIO DE HOPELCHÉN, LOCALIDAD DE SAN BERNARDO HUECHIL			26,999.00	26,999.00
EQUIPAMIENTO DE ESTUFA ECOLÓGICA EN EL MUNICIPIO DE HOPELCHÉN, LOCALIDAD DE SAN JUAN BAUTISTA SAHCABCHÉN			26,999.00	26,999.00
1 - EQUIPAMIENTO DE ESTUFA ECOLÓGICA EN EL MUNICIPIO DE HOPELCHÉN, LOCALIDAD DE SAN JUAN BAUTISTA SAHCABCHÉN			26,999.00	26,999.00
EQUIPAMIENTO DE ESTUFA ECOLÓGICA EN EL MUNICIPIO DE HOPELCHÉN, LOCALIDAD DE SUC TUC			26,999.00	26,999.00
1 - EQUIPAMIENTO DE ESTUFA ECOLÓGICA EN EL MUNICIPIO DE HOPELCHÉN, LOCALIDAD DE SUC TUC			26,999.00	26,999.00
EQUIPAMIENTO DE ESTUFA ECOLÓGICA EN EL MUNICIPIO DE HOPELCHÉN, LOCALIDAD DE UKUM			26,999.00	26,999.00
1 - EQUIPAMIENTO DE ESTUFA ECOLÓGICA EN EL MUNICIPIO DE HOPELCHÉN, LOCALIDAD DE UKUM			26,999.00	26,999.00
EQUIPAMIENTO DE ESTUFA ECOLÓGICA EN EL MUNICIPIO DE HOPELCHÉN, LOCALIDAD DE XMABÉN			26,999.00	26,999.00
1 - EQUIPAMIENTO DE ESTUFA ECOLÓGICA EN EL MUNICIPIO DE HOPELCHÉN, LOCALIDAD DE XMABÉN			26,999.00	26,999.00
EQUIPAMIENTO DE ESTUFA ECOLÓGICA EN EL MUNICIPIO DE PALIZADA, LOCALIDAD DE ALAMILLA			26,999.00	26,999.00
1 - EQUIPAMIENTO DE ESTUFA ECOLÓGICA EN EL MUNICIPIO DE PALIZADA, LOCALIDAD DE ALAMILLA			26,999.00	26,999.00
EQUIPAMIENTO DE ESTUFA ECOLÓGICA EN EL MUNICIPIO DE PALIZADA, LOCALIDAD DE EL BORBOTÓN			26,999.00	26,999.00
1 - EQUIPAMIENTO DE ESTUFA ECOLÓGICA EN EL MUNICIPIO DE PALIZADA, LOCALIDAD DE EL BORBOTÓN			26,999.00	26,999.00
EQUIPAMIENTO DE ESTUFA ECOLÓGICA EN EL MUNICIPIO DE PALIZADA, LOCALIDAD DE ISLA DE SAN ISIDRO			64,797.60	64,797.60
1 - EQUIPAMIENTO DE ESTUFA ECOLÓGICA EN EL MUNICIPIO DE PALIZADA, LOCALIDAD DE ISLA DE SAN ISIDRO			64,797.60	64,797.60

PODER EJECUTIVO DEL ESTADO DE CAMPECHE
SECRETARÍA DE ADMINISTRACIÓN Y FINANZAS
RAMO 33 APORTACIONES FEDERALES PARA ENTIDADES FEDERATIVAS Y MUNICIPIOS
ENERO - DICIEMBRE 2022
(Pesos)

SECTOR / PROGRAMA PRESUPUESTARIO / EJERCICIO FISCAL / FUENTE / ENTE EJECUTOR / PROYECTOS	COMPROMETIDO	DEVENGADO	PAGADO	TOTAL
EQUIPAMIENTO DE ESTUFA ECOLÓGICA EN EL MUNICIPIO DE PALIZADA, LOCALIDAD DE LAS BODEGAS			26,999.00	26,999.00
1 - EQUIPAMIENTO DE ESTUFA ECOLÓGICA EN EL MUNICIPIO DE PALIZADA, LOCALIDAD DE LAS BODEGAS			26,999.00	26,999.00
EQUIPAMIENTO DE ESTUFA ECOLÓGICA EN EL MUNICIPIO DE PALIZADA, LOCALIDAD DE PALIZADA			53,998.00	53,998.00
1 - EQUIPAMIENTO DE ESTUFA ECOLÓGICA EN EL MUNICIPIO DE PALIZADA, LOCALIDAD DE PALIZADA			53,998.00	53,998.00
EQUIPAMIENTO DE ESTUFA ECOLÓGICA EN EL MUNICIPIO DE PALIZADA, LOCALIDAD DE SAN AGUSTÍN LA REBEZA			21,599.20	21,599.20
1 - EQUIPAMIENTO DE ESTUFA ECOLÓGICA EN EL MUNICIPIO DE PALIZADA, LOCALIDAD DE SAN AGUSTÍN LA REBEZA			21,599.20	21,599.20
EQUIPAMIENTO DE ESTUFA ECOLÓGICA EN EL MUNICIPIO DE PALIZADA, LOCALIDAD DE SANTA ISABEL			53,998.00	53,998.00
1 - EQUIPAMIENTO DE ESTUFA ECOLÓGICA EN EL MUNICIPIO DE PALIZADA, LOCALIDAD DE SANTA ISABEL			53,998.00	53,998.00
EQUIPAMIENTO DE ESTUFA ECOLÓGICA EN EL MUNICIPIO DE PALIZADA, LOCALIDAD DE TILA			26,999.00	26,999.00
1 - EQUIPAMIENTO DE ESTUFA ECOLÓGICA EN EL MUNICIPIO DE PALIZADA, LOCALIDAD DE TILA			26,999.00	26,999.00
EQUIPAMIENTO DE ESTUFA ECOLÓGICA EN EL MUNICIPIO DE PALIZADA, LOCALIDAD EL JUNCAL			70,197.40	70,197.40
1 - EQUIPAMIENTO DE ESTUFA ECOLÓGICA EN EL MUNICIPIO DE PALIZADA, LOCALIDAD EL JUNCAL			70,197.40	70,197.40
EQUIPAMIENTO DE ESTUFA ECOLÓGICA EN EL MUNICIPIO DE PALIZADA, LOCALIDAD EL MANGAL			21,599.20	21,599.20
1 - EQUIPAMIENTO DE ESTUFA ECOLÓGICA EN EL MUNICIPIO DE PALIZADA LOCALIDAD EL MANGAL			21,599.20	21,599.20
EQUIPAMIENTO DE ESTUFA ECOLÓGICA EN EL MUNICIPIO DE PALIZADA, LOCALIDAD MATA DEL CHATO			37,798.60	37,798.60
1 - EQUIPAMIENTO DE ESTUFA ECOLÓGICA EN EL MUNICIPIO DE PALIZADA, LOCALIDAD MATA DEL CHATO			37,798.60	37,798.60
EQUIPAMIENTO DE ESTUFA ECOLÓGICA EN EL MUNICIPIO DE SEYBAPLAYA, LOCALIDAD SEYBAPLAYA , ASENTAMIENTO GUADALUPE			32,398.80	32,398.80
1 - EQUIPAMIENTO DE ESTUFA ECOLÓGICA EN EL MUNICIPIO DE SEYBAPLAYA, LOCALIDAD SEYBAPLAYA , ASENTAMIENTO GUADALUPE			32,398.80	32,398.80
EQUIPAMIENTO DE ESTUFA ECOLÓGICA EN EL MUNICIPIO DE SEYBAPLAYA, LOCALIDAD SEYBAPLAYA, ASENTAMIENTO SANTA CLARA			80,997.00	80,997.00
1 - EQUIPAMIENTO DE ESTUFA ECOLÓGICA EN EL MUNICIPIO DE SEYBAPLAYA, LOCALIDAD SEYBAPLAYA, ASENTAMIENTO SANTA CLARA			80,997.00	80,997.00
EQUIPAMIENTO DE ESTUFA ECOLÓGICA EN EL MUNICIPIO DE SEYBAPLAYA, LOCALIDAD VILLA MADERO			140,394.80	140,394.80
1 - EQUIPAMIENTO DE ESTUFA ECOLÓGICA EN EL MUNICIPIO DE SEYBAPLAYA, LOCALIDAD VILLA MADERO			140,394.80	140,394.80
EQUIPAMIENTO DE ESTUFA ECOLÓGICA EN EL MUNICIPIO DE SEYBAPLAYA, LOCALIDAD XKEULIL			97,196.40	97,196.40
1 - EQUIPAMIENTO DE ESTUFA ECOLÓGICA EN EL MUNICIPIO DE SEYBAPLAYA, LOCALIDAD XKEULIL			97,196.40	97,196.40
EQUIPAMIENTO DE ESTUFA ECOLÓGICA EN EL MUNICIPIO DE TENABO, LOCALIDAD KANKÍ			16,199.40	16,199.40
1 - EQUIPAMIENTO DE ESTUFA ECOLÓGICA EN EL MUNICIPIO DE TENABO, LOCALIDAD KANKÍ			16,199.40	16,199.40
EQUIPAMIENTO DE ESTUFA ECOLÓGICA EN EL MUNICIPIO DE TENABO, LOCALIDAD SANTA ROSA			53,998.00	53,998.00
1 - EQUIPAMIENTO DE ESTUFA ECOLÓGICA EN EL MUNICIPIO DE TENABO, LOCALIDAD SANTA ROSA			53,998.00	53,998.00
EQUIPAMIENTO DE ESTUFA ECOLÓGICA EN EL MUNICIPIO DE TENABO, LOCALIDAD TENABO			134,995.00	134,995.00
1 - EQUIPAMIENTO DE ESTUFA ECOLÓGICA EN EL MUNICIPIO DE TENABO, LOCALIDAD TENABO			134,995.00	134,995.00
EQUIPAMIENTO DE ESTUFA ECOLÓGICA EN EL MUNICIPIO DE TENABO, LOCALIDAD TINÚN			145,794.60	145,794.60

PODER EJECUTIVO DEL ESTADO DE CAMPECHE

SECRETARÍA DE ADMINISTRACIÓN Y FINANZAS

RAMO 33 APORTACIONES FEDERALES PARA ENTIDADES FEDERATIVAS Y MUNICIPIOS

ENERO - DICIEMBRE 2022

(Pesos)

SECTOR / PROGRAMA PRESUPUESTARIO / EJERCICIO FISCAL / FUENTE / ENTE EJECUTOR / PROYECTOS	COMPROMETIDO	DEVENGADO	PAGADO	TOTAL
1 - EQUIPAMIENTO DE ESTUFA ECOLÓGICA EN EL MUNICIPIO DE TENABO, LOCALIDAD TINÚN			145,794.60	145,794.60
DZITBALCHÉ			3,786,874.88	3,786,874.88
CONSTRUCCIÓN DE CALLES EN EL MUNICIPIO DE DZITBALCHÉ, EN LA LOCALIDAD DE DZITBALCHÉ, COLONIA LA GUADALUPE			1,498,997.81	1,498,997.81
1 - CONSTRUCCIÓN DE CALLES EN EL MUNICIPIO DE DZITBALCHÉ, EN LA LOCALIDAD DE DZITBALCHÉ, COLONIA LA GUADALUPE			1,498,997.81	1,498,997.81
REHABILITACIÓN DEL ALBERGUE ESCOLAR FELIPE CARRILLO PUERTO DEL MUNICIPIO DE DZITBALCHÉ, EN LA LOCALIDAD DE DZITBALCHÉ, COLONIA SAN ROMÁN			2,287,877.07	2,287,877.07
1 - REHABILITACIÓN DEL ALBERGUE ESCOLAR FELIPE CARRILLO PUERTO DEL MUNICIPIO DE DZITBALCHÉ, EN LA LOCALIDAD DE DZITBALCHÉ, COLONIA SAN ROMÁN			2,287,877.07	2,287,877.07
ESCÁRCEGA			7,981,193.08	7,981,193.08
AMPLIACIÓN DE SISTEMA DE AGUA ENTUBADA EN EL MUNICIPIO DE ESCÁRCEGA, EN LA LOCALIDAD DE ESCÁRCEGA, COLONIA UNIDAD ESFUERZO Y TRABAJO NO. 1			258,143.96	258,143.96
1 - AMPLIACIÓN DE SISTEMA DE AGUA ENTUBADA EN EL MUNICIPIO DE ESCARCEGA, EN LA LOCALIDAD DE ESCARCEGA, COLONIA UNIDAD ESFUERZO Y TRABAJO NO. 1			258,143.96	258,143.96
AMPLIACIÓN DEL SISTEMA DE AGUA ENTUBADA EN EL MUNICIPIO DE ESCÁRCEGA, EN LA LOCALIDAD DE MIGUEL HIDALGO Y COSTILLA			738,291.28	738,291.28
1 - AMPLIACIÓN DEL SISTEMA DE AGUA ENTUBADA EN EL MUNICIPIO DE ESCÁRCEGA, EN LA LOCALIDAD DE MIGUEL HIDALGO Y COSTILLA			738,291.28	738,291.28
CONSTRUCCIÓN DE CALLE CON ASFALTO EN EL MUNICIPIO DE ESCÁRCEGA, EN LA LOCALIDAD DE ESCÁRCEGA, COLONIA UNIDAD ESFUERZO Y TRABAJO NO. 1			1,153,636.92	1,153,636.92
1 - CONSTRUCCIÓN DE CALLE CON ASFALTO EN EL MUNICIPIO DE ESCÁRCEGA, EN LA LOCALIDAD DE ESCÁRCEGA, COLONIA UNIDAD ESFUERZO Y TRABAJO NO. 1			1,153,636.92	1,153,636.92
CONSTRUCCIÓN DE CALLE CON ASFALTO EN EL MUNICIPIO DE ESCÁRCEGA, EN LA LOCALIDAD MIGUEL HIDALGO Y COSTILLA			1,345,182.76	1,345,182.76
1 - CONSTRUCCIÓN DE CALLE CON ASFALTO EN EL MUNICIPIO DE ESCÁRCEGA, EN LA LOCALIDAD MIGUEL HIDALGO Y COSTILLA			1,345,182.76	1,345,182.76
CONSTRUCCIÓN DE GUARNICIONES Y BANQUETAS EN EL MUNICIPIO DE ESCÁRCEGA, EN LA LOCALIDAD DE ESCÁRCEGA, COLONIA ESPERANZA			1,094,275.28	1,094,275.28
1 - CONSTRUCCIÓN DE GUARNICIONES Y BANQUETAS EN EL MUNICIPIO DE ESCÁRCEGA, EN LA LOCALIDAD DE ESCÁRCEGA, COLONIA ESPERANZA			1,094,275.28	1,094,275.28
CONSTRUCCIÓN DE GUARNICIONES Y BANQUETAS EN EL MUNICIPIO DE ESCÁRCEGA, EN LA LOCALIDAD ESCÁRCEGA, COLONIA CONCORDIA			480,976.28	480,976.28
1 - CONSTRUCCIÓN DE GUARNICIONES Y BANQUETAS EN EL MUNICIPIO DE ESCÁRCEGA, EN LA LOCALIDAD ESCÁRCEGA, COLONIA CONCORDIA			480,976.28	480,976.28
CONSTRUCCIÓN DE, GUARNICIONES Y BANQUETAS EN EL MUNICIPIO DE ESCÁRCEGA, COLONIA MORELOS			1,418,308.14	1,418,308.14
1 - CONSTRUCCIÓN DE GUARNICIONES Y BANQUETAS EN EL MUNICIPIO DE ESCÁRCEGA, COLONIA MORELOS			328,672.68	328,672.68
2 - CONSTRUCCIÓN DE GUARNICIONES Y BANQUETAS EN EL MUNICIPIO DE ESCÁRCEGA, EN LA LOCALIDAD ESCÁRCEGA, COLONIA MORELOS			1,089,635.46	1,089,635.46
REHABILITACIÓN DE CALLE CON ASFALTO EN EL MUNICIPIO DE ESCÁRCEGA, EN LA LOCALIDAD DE ESCÁRCEGA, COLONIA RICARDO FLORES MAGÓN			1,492,378.46	1,492,378.46
1 - REHABILITACIÓN DE CALLE CON ASFALTO EN EL MUNICIPIO DE ESCÁRCEGA, EN LA LOCALIDAD DE ESCÁRCEGA, COLONIA RICARDO FLORES MAGÓN			1,492,378.46	1,492,378.46
HECELCHAKÁN			3,499,110.83	3,499,110.83
CONSTRUCCIÓN DE GUARNICIONES Y BANQUETAS EN EL MUNICIPIO DE HECELCHAKÁN, EN LA LOCALIDAD HECELCHAKÁN EN VARIAS COLONIAS			1,499,255.92	1,499,255.92
1 - CONSTRUCCIÓN DE GUARNICIONES Y BANQUETAS EN EL MUNICIPIO DE HECELCHAKÁN, EN LA LOCALIDAD HECELCHAKÁN EN VARIAS COLONIAS			1,499,255.92	1,499,255.92
REHABILITACIÓN DE CALLE CON ASFALTO EN EL MUNICIPIO DE HECELCHAKÁN, EN LA LOCALIDAD CUMPICH			1,999,854.91	1,999,854.91
1 - REHABILITACIÓN DE CALLE CON ASFALTO EN EL MUNICIPIO DE HECELCHAKÁN, EN LA LOCALIDAD CUMPICH			1,999,854.91	1,999,854.91
HOPELCHÉN			998,524.87	998,524.87
REHABILITACIÓN DE CALLES DE ASFALTO EN EL MUNICIPIO DE HOPELCHÉN, LOCALIDAD KATAB			998,524.87	998,524.87

PODER EJECUTIVO DEL ESTADO DE CAMPECHE

SECRETARÍA DE ADMINISTRACIÓN Y FINANZAS

RAMO 33 APORTACIONES FEDERALES PARA ENTIDADES FEDERATIVAS Y MUNICIPIOS

ENERO - DICIEMBRE 2022

(Pesos)

SECTOR / PROGRAMA PRESUPUESTARIO / EJERCICIO FISCAL / FUENTE / ENTE EJECUTOR / PROYECTOS	COMPROMETIDO	DEVENGADO	PAGADO	TOTAL
1 - REHABILITACIÓN DE CALLES DE ASFALTO EN EL MUNICIPIO DE HOPELCHÉN, LOCALIDAD KATAB			998,524.87	998,524.87
Instituto de Servicios Descentralizados de Salud Pública del Estado de Campeche (INDESALUD)			9,569,407.84	9,569,407.84
EQUIPAMIENTO DEL HOSPITAL GENERAL DRA. MARÍA DEL SOCORRO QUIROGA AGUILAR EN EL MUNICIPIO DEL CARMEN, LOCALIDAD CIUDAD DEL CARMEN, COLONIA PETROLERA			4,411,740.00	4,411,740.00
1 - EQUIPAMIENTO DEL HOSPITAL GENERAL DRA. MARÍA DEL SOCORRO QUIROGA AGUILAR EN EL MUNICIPIO DEL CARMEN, LOCALIDAD CIUDAD DEL CARMEN, COLONIA PETROLERA			4,411,740.00	4,411,740.00
MANTENIMIENTO DEL HOSPITAL GENERAL DRA. MARÍA DEL SOCORRO QUIROGA AGUILAR EN EL MUNICIPIO DE CARMEN, LOCALIDAD CIUDAD DEL CARMEN, COLONIA PETROLERA			5,157,667.84	5,157,667.84
1 - MANTENIMIENTO DEL HOSPITAL GENERAL DRA. MARÍA DEL SOCORRO QUIROGA AGUILAR EN EL MUNICIPIO DE CARMEN, LOCALIDAD CIUDAD DEL CARMEN, COLONIA PETROLERA			5,157,667.84	5,157,667.84
Instituto del Deporte del Estado de Campeche (INDECAM)			2,010,895.95	2,010,895.95
REHABILITACIÓN DE LA UNIDAD DEPORTIVA 20 DE NOVIEMBRE, EN EL MUNICIPIO DE CAMPECHE, EN LA LOCALIDAD DE SAN FRANCISCO DE CAMPECHE, COLONIA CENTRO			2,010,895.95	2,010,895.95
1 - REHABILITACIÓN DE LA UNIDAD DEPORTIVA 20 DE NOVIEMBRE, EN EL MUNICIPIO DE CAMPECHE, EN LA LOCALIDAD DE SAN FRANCISCO DE CAMPECHE, COLONIA CENTRO			2,010,895.95	2,010,895.95
Secretaría de Bienestar	1,556,366.20		1,556,366.20	3,112,732.40
EQUIPAMIENTO DE ESTUFA ECOLÓGICA EN EL MUNICIPIO DE CALKINÍ, LOCALIDAD BÉCAL	127,571.00		127,571.00	255,142.00
2 - EQUIPAMIENTO DE ESTUFA ECOLÓGICA EN EL MUNICIPIO DE CALKINÍ, LOCALIDAD BÉCAL.	127,571.00		127,571.00	255,142.00
EQUIPAMIENTO DE ESTUFA ECOLÓGICA EN EL MUNICIPIO DE CALKINÍ, LOCALIDAD NUNKINÍ	127,571.00		127,571.00	255,142.00
2 - EQUIPAMIENTO DE ESTUFA ECOLÓGICA EN EL MUNICIPIO DE CALKINÍ, LOCALIDAD NUNKINÍ.	127,571.00		127,571.00	255,142.00
EQUIPAMIENTO DE ESTUFA ECOLÓGICA EN EL MUNICIPIO DE CANDELARIA, LOCALIDAD 2 HERMANOS	7,654.26		7,654.26	15,308.52
2 - EQUIPAMIENTO DE ESTUFA ECOLÓGICA EN EL MUNICIPIO DE CANDELARIA, LOCALIDAD 2 HERMANOS.	7,654.26		7,654.26	15,308.52
EQUIPAMIENTO DE ESTUFA ECOLÓGICA EN EL MUNICIPIO DE CANDELARIA, LOCALIDAD EL CAPULÍN	5,102.84		5,102.84	10,205.68
2 - EQUIPAMIENTO DE ESTUFA ECOLÓGICA EN EL MUNICIPIO DE CANDELARIA, LOCALIDAD EL CAPULÍN.	5,102.84		5,102.84	10,205.68
EQUIPAMIENTO DE ESTUFA ECOLÓGICA EN EL MUNICIPIO DE CANDELARIA, LOCALIDAD EL ESCONDIDO	10,205.68		10,205.68	20,411.36
2 - EQUIPAMIENTO DE ESTUFA ECOLÓGICA EN EL MUNICIPIO DE CANDELARIA, LOCALIDAD EL ESCONDIDO.	10,205.68		10,205.68	20,411.36
EQUIPAMIENTO DE ESTUFA ECOLÓGICA EN EL MUNICIPIO DE CANDELARIA, LOCALIDAD EL NARANJO	12,757.10		12,757.10	25,514.20
2 - EQUIPAMIENTO DE ESTUFA ECOLÓGICA EN EL MUNICIPIO DE CANDELARIA, LOCALIDAD EL NARANJO.	12,757.10		12,757.10	25,514.20
EQUIPAMIENTO DE ESTUFA ECOLÓGICA EN EL MUNICIPIO DE CANDELARIA, LOCALIDAD EL RAMONAL II	7,654.26		7,654.26	15,308.52
2 - EQUIPAMIENTO DE ESTUFA ECOLÓGICA EN EL MUNICIPIO DE CANDELARIA, LOCALIDAD EL RAMONAL II.	7,654.26		7,654.26	15,308.52
EQUIPAMIENTO DE ESTUFA ECOLÓGICA EN EL MUNICIPIO DE CANDELARIA, LOCALIDAD EL SACRIFICIO	7,654.26		7,654.26	15,308.52
2 - EQUIPAMIENTO DE ESTUFA ECOLÓGICA EN EL MUNICIPIO DE CANDELARIA, LOCALIDAD EL SACRIFICIO.	7,654.26		7,654.26	15,308.52
EQUIPAMIENTO DE ESTUFA ECOLÓGICA EN EL MUNICIPIO DE CANDELARIA, LOCALIDAD FRANCISCO VILLA	38,271.30		38,271.30	76,542.60
2 - EQUIPAMIENTO DE ESTUFA ECOLÓGICA EN EL MUNICIPIO DE CANDELARIA, LOCALIDAD FRANCISCO VILLA.	38,271.30		38,271.30	76,542.60
EQUIPAMIENTO DE ESTUFA ECOLÓGICA EN EL MUNICIPIO DE CANDELARIA, LOCALIDAD LA CALZADA	10,205.68		10,205.68	20,411.36
2 - EQUIPAMIENTO DE ESTUFA ECOLÓGICA EN EL MUNICIPIO DE CANDELARIA, LOCALIDAD LA CALZADA.	10,205.68		10,205.68	20,411.36
EQUIPAMIENTO DE ESTUFA ECOLÓGICA EN EL MUNICIPIO DE CANDELARIA, LOCALIDAD LA ESPERANZA	7,654.26		7,654.26	15,308.52

PODER EJECUTIVO DEL ESTADO DE CAMPECHE
SECRETARÍA DE ADMINISTRACIÓN Y FINANZAS
RAMO 33 APORTACIONES FEDERALES PARA ENTIDADES FEDERATIVAS Y MUNICIPIOS
ENERO - DICIEMBRE 2022
(Pesos)

SECTOR / PROGRAMA PRESUPUESTARIO / EJERCICIO FISCAL / FUENTE / ENTE EJECUTOR / PROYECTOS	COMPROMETIDO	DEVENGADO	PAGADO	TOTAL
2 - EQUIPAMIENTO DE ESTUFA ECOLÓGICA EN EL MUNICIPIO DE CANDELARIA, LOCALIDAD LA ESPERANZA.	7,654.26		7,654.26	15,308.52
EQUIPAMIENTO DE ESTUFA ECOLÓGICA EN EL MUNICIPIO DE CANDELARIA, LOCALIDAD LA FLORIDA TRES	7,654.26		7,654.26	15,308.52
2 - EQUIPAMIENTO DE ESTUFA ECOLÓGICA EN EL MUNICIPIO DE CANDELARIA, LOCALIDAD LA FLORIDA TRES.	7,654.26		7,654.26	15,308.52
EQUIPAMIENTO DE ESTUFA ECOLÓGICA EN EL MUNICIPIO DE CANDELARIA, LOCALIDAD LAGUNA DE ORO	38,271.30		38,271.30	76,542.60
2 - EQUIPAMIENTO DE ESTUFA ECOLÓGICA EN EL MUNICIPIO DE CANDELARIA, LOCALIDAD LAGUNA DE ORO.	38,271.30		38,271.30	76,542.60
EQUIPAMIENTO DE ESTUFA ECOLÓGICA EN EL MUNICIPIO DE CANDELARIA, LOCALIDAD LAS PALMITAS	10,205.68		10,205.68	20,411.36
2 - EQUIPAMIENTO DE ESTUFA ECOLÓGICA EN EL MUNICIPIO DE CANDELARIA, LOCALIDAD LAS PALMITAS.	10,205.68		10,205.68	20,411.36
EQUIPAMIENTO DE ESTUFA ECOLÓGICA EN EL MUNICIPIO DE CANDELARIA, LOCALIDAD LOS CUATRO HERMANOS	5,102.84		5,102.84	10,205.68
3 - EQUIPAMIENTO DE ESTUFA ECOLÓGICA EN EL MUNICIPIO DE CANDELARIA, LOCALIDAD LOS CUATRO HERMANOS.	5,102.84		5,102.84	10,205.68
EQUIPAMIENTO DE ESTUFA ECOLÓGICA EN EL MUNICIPIO DE CANDELARIA, LOCALIDAD NUEVAS DELICIAS I	40,822.72		40,822.72	81,645.44
2 - EQUIPAMIENTO DE ESTUFA ECOLÓGICA EN EL MUNICIPIO DE CANDELARIA, LOCALIDAD NUEVAS DELICIAS I.	40,822.72		40,822.72	81,645.44
EQUIPAMIENTO DE ESTUFA ECOLÓGICA EN EL MUNICIPIO DE CANDELARIA, LOCALIDAD NUEVO COAHUILA	17,859.94		17,859.94	35,719.88
2 - EQUIPAMIENTO DE ESTUFA ECOLÓGICA EN EL MUNICIPIO DE CANDELARIA, LOCALIDAD NUEVO COAHUILA.	17,859.94		17,859.94	35,719.88
EQUIPAMIENTO DE ESTUFA ECOLÓGICA EN EL MUNICIPIO DE CANDELARIA, LOCALIDAD SAN ANTONIO	10,205.68		10,205.68	20,411.36
2 - EQUIPAMIENTO DE ESTUFA ECOLÓGICA EN EL MUNICIPIO DE CANDELARIA, LOCALIDAD SAN ANTONIO.	10,205.68		10,205.68	20,411.36
EQUIPAMIENTO DE ESTUFA ECOLÓGICA EN EL MUNICIPIO DE CANDELARIA, LOCALIDAD SAN JULIAN	7,654.26		7,654.26	15,308.52
2 - EQUIPAMIENTO DE ESTUFA ECOLÓGICA EN EL MUNICIPIO DE CANDELARIA, LOCALIDAD SAN JULIAN.	7,654.26		7,654.26	15,308.52
EQUIPAMIENTO DE ESTUFA ECOLÓGICA EN EL MUNICIPIO DE CANDELARIA, LOCALIDAD SAN MIGUEL	10,205.68		10,205.68	20,411.36
2 - EQUIPAMIENTO DE ESTUFA ECOLÓGICA EN EL MUNICIPIO DE CANDELARIA, LOCALIDAD SAN MIGUEL.	10,205.68		10,205.68	20,411.36
EQUIPAMIENTO DE ESTUFA ECOLÓGICA EN EL MUNICIPIO DE CARMEN, LOCALIDAD ADOLFO LÓPEZ MATEOS	51,028.40		51,028.40	102,056.80
2 - EQUIPAMIENTO DE ESTUFA ECOLÓGICA EN EL MUNICIPIO DE CARMEN, LOCALIDAD ADOLFO LÓPEZ MATEOS.	51,028.40		51,028.40	102,056.80
EQUIPAMIENTO DE ESTUFA ECOLÓGICA EN EL MUNICIPIO DE CARMEN, LOCALIDAD COLONIA EMILIANO ZAPATA	76,542.60		76,542.60	153,085.20
2 - EQUIPAMIENTO DE ESTUFA ECOLÓGICA EN EL MUNICIPIO DE CARMEN, LOCALIDAD COLONIA EMILIANO ZAPATA.	76,542.60		76,542.60	153,085.20
EQUIPAMIENTO DE ESTUFA ECOLÓGICA EN EL MUNICIPIO DE CARMEN, LOCALIDAD CONQUISTA CAMPESINA	20,411.36		20,411.36	40,822.72
2 - EQUIPAMIENTO DE ESTUFA ECOLÓGICA EN EL MUNICIPIO DE CARMEN, LOCALIDAD CONQUISTA CAMPESINA.	20,411.36		20,411.36	40,822.72
EQUIPAMIENTO DE ESTUFA ECOLÓGICA EN EL MUNICIPIO DE CARMEN, LOCALIDAD IGNACIO GUTIÉRREZ	35,719.88		35,719.88	71,439.76
2 - EQUIPAMIENTO DE ESTUFA ECOLÓGICA EN EL MUNICIPIO DE CARMEN, LOCALIDAD IGNACIO GUTIÉRREZ.	35,719.88		35,719.88	71,439.76
EQUIPAMIENTO DE ESTUFA ECOLÓGICA EN EL MUNICIPIO DE CARMEN, LOCALIDAD OJO DE AGUA	22,962.78		22,962.78	45,925.56
2 - EQUIPAMIENTO DE ESTUFA ECOLÓGICA EN EL MUNICIPIO DE CARMEN, LOCALIDAD OJO DE AGUA.	22,962.78		22,962.78	45,925.56
EQUIPAMIENTO DE ESTUFA ECOLÓGICA EN EL MUNICIPIO DE CARMEN, LOCALIDAD OXCABAL	38,271.30		38,271.30	76,542.60

PODER EJECUTIVO DEL ESTADO DE CAMPECHE
SECRETARÍA DE ADMINISTRACIÓN Y FINANZAS
RAMO 33 APORTACIONES FEDERALES PARA ENTIDADES FEDERATIVAS Y MUNICIPIOS
ENERO - DICIEMBRE 2022
(Pesos)

SECTOR / PROGRAMA PRESUPUESTARIO / EJERCICIO FISCAL / FUENTE / ENTE EJECUTOR / PROYECTOS	COMPROMETIDO	DEVENGADO	PAGADO	TOTAL
2 - EQUIPAMIENTO DE ESTUFA ECOLÓGICA EN EL MUNICIPIO DE CARMEN, LOCALIDAD OXCABAL.	38,271.30		38,271.30	76,542.60
EQUIPAMIENTO DE ESTUFA ECOLÓGICA EN EL MUNICIPIO DE CARMEN, LOCALIDAD PITAL VIEJO	40,822.72		40,822.72	81,645.44
2 - EQUIPAMIENTO DE ESTUFA ECOLÓGICA EN EL MUNICIPIO DE CARMEN, LOCALIDAD PITAL VIEJO.	40,822.72		40,822.72	81,645.44
EQUIPAMIENTO DE ESTUFA ECOLÓGICA EN EL MUNICIPIO DE CARMEN, LOCALIDAD RIBERA ALTA SAN FRANCISCO	12,757.10		12,757.10	25,514.20
2 - EQUIPAMIENTO DE ESTUFA ECOLÓGICA EN EL MUNICIPIO DE CARMEN, LOCALIDAD RIBERA ALTA SAN FRANCISCO.	12,757.10		12,757.10	25,514.20
EQUIPAMIENTO DE ESTUFA ECOLÓGICA EN EL MUNICIPIO DE CARMEN, LOCALIDAD RIBERA DE SAN FRANCISCO	48,476.98		48,476.98	96,953.96
2 - EQUIPAMIENTO DE ESTUFA ECOLÓGICA EN EL MUNICIPIO DE CARMEN, LOCALIDAD RIBERA DE SAN FRANCISCO.	48,476.98		48,476.98	96,953.96
EQUIPAMIENTO DE ESTUFA ECOLÓGICA EN EL MUNICIPIO DE CARMEN, LOCALIDAD RIBERA MEDIA SAN FRANCISCO	15,308.52		15,308.52	30,617.04
2 - EQUIPAMIENTO DE ESTUFA ECOLÓGICA EN EL MUNICIPIO DE CARMEN, LOCALIDAD RIBERA MEDIA SAN FRANCISCO.	15,308.52		15,308.52	30,617.04
EQUIPAMIENTO DE ESTUFA ECOLÓGICA EN EL MUNICIPIO DE CARMEN, LOCALIDAD SANTA RITA	45,925.56		45,925.56	91,851.12
2 - EQUIPAMIENTO DE ESTUFA ECOLÓGICA EN EL MUNICIPIO DE CARMEN, LOCALIDAD SANTA RITA.	45,925.56		45,925.56	91,851.12
EQUIPAMIENTO DE ESTUFA ECOLÓGICA EN EL MUNICIPIO DE CHAMPOTÓN, LOCALIDAD CANASAYAB	51,028.40		51,028.40	102,056.80
2 - EQUIPAMIENTO DE ESTUFA ECOLÓGICA EN EL MUNICIPIO DE CHAMPOTÓN, LOCALIDAD CANASAYAB.	51,028.40		51,028.40	102,056.80
EQUIPAMIENTO DE ESTUFA ECOLÓGICA EN EL MUNICIPIO DE CHAMPOTÓN, LOCALIDAD CAÑAVERAL	51,028.40		51,028.40	102,056.80
2 - EQUIPAMIENTO DE ESTUFA ECOLÓGICA EN EL MUNICIPIO DE CHAMPOTÓN, LOCALIDAD CAÑAVERAL.	51,028.40		51,028.40	102,056.80
EQUIPAMIENTO DE ESTUFA ECOLÓGICA EN EL MUNICIPIO DE CHAMPOTÓN, LOCALIDAD DZITBALCHÉ CASTELLOT	25,514.20		25,514.20	51,028.40
2 - EQUIPAMIENTO DE ESTUFA ECOLÓGICA EN EL MUNICIPIO DE CHAMPOTÓN, LOCALIDAD DZITBALCHÉ CASTELLOT.	25,514.20		25,514.20	51,028.40
EQUIPAMIENTO DE ESTUFA ECOLÓGICA EN EL MUNICIPIO DE CHAMPOTÓN, LOCALIDAD NAYARIT CASTELLOT	25,514.20		25,514.20	51,028.40
2 - EQUIPAMIENTO DE ESTUFA ECOLÓGICA EN EL MUNICIPIO DE CHAMPOTÓN, LOCALIDAD NAYARIT CASTELLOT.	25,514.20		25,514.20	51,028.40
EQUIPAMIENTO DE ESTUFA ECOLÓGICA EN EL MUNICIPIO DE CHAMPOTÓN, LOCALIDAD PARAISO	25,514.20		25,514.20	51,028.40
2 - EQUIPAMIENTO DE ESTUFA ECOLÓGICA EN EL MUNICIPIO DE CHAMPOTÓN, LOCALIDAD NUEVO PARAISO.	25,514.20		25,514.20	51,028.40
EQUIPAMIENTO DE ESTUFA ECOLÓGICA EN EL MUNICIPIO DE CHAMPOTÓN, LOCALIDAD SAN JOSÉ CARPIZO DOS	25,514.20		25,514.20	51,028.40
2 - EQUIPAMIENTO DE ESTUFA ECOLÓGICA EN EL MUNICIPIO DE CHAMPOTÓN, LOCALIDAD SAN JOSÉ CARPIZO DOS.	25,514.20		25,514.20	51,028.40
EQUIPAMIENTO DE ESTUFA ECOLÓGICA EN EL MUNICIPIO DE CHAMPOTÓN, LOCALIDAD SAN JOSÉ CARPIZO UNO	25,514.20		25,514.20	51,028.40
2 - EQUIPAMIENTO DE ESTUFA ECOLÓGICA EN EL MUNICIPIO DE CHAMPOTÓN, LOCALIDAD SAN JOSÉ CARPIZO UNO.	25,514.20		25,514.20	51,028.40
EQUIPAMIENTO DE ESTUFA ECOLÓGICA EN EL MUNICIPIO DE CHAMPOTÓN, LOCALIDAD SANTO DOMINGO KESTE	76,542.60		76,542.60	153,085.20
2 - EQUIPAMIENTO DE ESTUFA ECOLÓGICA EN EL MUNICIPIO DE CHAMPOTÓN, LOCALIDAD SANTO DOMINGO KESTE.	76,542.60		76,542.60	153,085.20
EQUIPAMIENTO DE ESTUFA ECOLÓGICA EN EL MUNICIPIO DE CHAMPOTÓN, LOCALIDAD YOHALTÚN	51,028.40		51,028.40	102,056.80
2 - EQUIPAMIENTO DE ESTUFA ECOLÓGICA EN EL MUNICIPIO DE CHAMPOTÓN, LOCALIDAD YOHALTÚN.	51,028.40		51,028.40	102,056.80

PODER EJECUTIVO DEL ESTADO DE CAMPECHE
SECRETARÍA DE ADMINISTRACIÓN Y FINANZAS
RAMO 33 APORTACIONES FEDERALES PARA ENTIDADES FEDERATIVAS Y MUNICIPIOS
ENERO - DICIEMBRE 2022
(Pesos)

SECTOR / PROGRAMA PRESUPUESTARIO / EJERCICIO FISCAL / FUENTE / ENTE EJECUTOR / PROYECTOS	COMPROMETIDO	DEVENGADO	PAGADO	TOTAL
EQUIPAMIENTO DE ESTUFA ECOLÓGICA EN EL MUNICIPIO DE CHAMPOTÓN, LOCALIDAD MIGUEL ALLENDE	25,514.20		25,514.20	51,028.40
2 - EQUIPAMIENTO DE ESTUFA ECOLÓGICA EN EL MUNICIPIO DE CHAMPOTÓN, LOCALIDAD MIGUEL ALLENDE.	25,514.20		25,514.20	51,028.40
EQUIPAMIENTO DE ESTUFA ECOLÓGICA EN EL MUNICIPIO DE HOPELCHÉN, LOCALIDAD CHUNCHINTOK	51,028.40		51,028.40	102,056.80
2 - EQUIPAMIENTO DE ESTUFA ECOLÓGICA EN EL MUNICIPIO DE HOPELCHÉN, LOCALIDAD CHUNCHINTOK.	51,028.40		51,028.40	102,056.80
EQUIPAMIENTO DE ESTUFA ECOLÓGICA EN EL MUNICIPIO DE HOPELCHÉN, LOCALIDAD HOPELCHÉN, COLONIAS VARIAS	127,571.00		127,571.00	255,142.00
2 - EQUIPAMIENTO DE ESTUFA ECOLÓGICA EN EL MUNICIPIO DE HOPELCHÉN, LOCALIDAD HOPELCHÉN, COLONIAS VARIAS.	127,571.00		127,571.00	255,142.00
EQUIPAMIENTO DE ESTUFA ECOLÓGICA EN EL MUNICIPIO DE HOPELCHÉN, LOCALIDAD XMEJÍA	76,542.60		76,542.60	153,085.20
2 - EQUIPAMIENTO DE ESTUFA ECOLÓGICA EN EL MUNICIPIO DE HOPELCHÉN, LOCALIDAD XMEJÍA.	76,542.60		76,542.60	153,085.20
Secretaría de Desarrollo Agropecuario			23,468,649.90	23,468,649.90
REHABILITACIÓN DE CAMINO SACA COSECHAS EN CHAMPOTÓN, LOCALIDAD CINCO DE FEBRERO			2,638,787.54	2,638,787.54
1 - REHABILITACIÓN DE CAMINO SACA COSECHAS EN CHAMPOTÓN LOCALIDAD CINCO DE FEBRERO			2,638,787.54	2,638,787.54
REHABILITACIÓN DE CAMINO SACA COSECHAS EN CHAMPOTÓN, LOCALIDAD LÁZARO CÁRDENAS			879,517.81	879,517.81
1 - REHABILITACIÓN DE CAMINO SACA COSECHAS EN CHAMPOTÓN, LOCALIDAD LÁZARO CÁRDENAS			879,517.81	879,517.81
REHABILITACIÓN DE CAMINO SACA COSECHAS EN EL MUNICIPIO DE CAMPECHE, LOCALIDAD ALFREDO V. BONFIL			1,096,009.85	1,096,009.85
1 - REHABILITACIÓN DE CAMINO SACA COSECHAS EN EL MUNICIPIO DE CAMPECHE, LOCALIDAD ALFREDO V. BONFIL			1,096,009.85	1,096,009.85
REHABILITACIÓN DE CAMINO SACA COSECHAS EN EL MUNICIPIO DE CAMPECHE, LOCALIDAD PICH			2,487,414.32	2,487,414.32
1 - REHABILITACIÓN DE CAMINO SACA COSECHAS EN EL MUNICIPIO DE CAMPECHE, LOCALIDAD PICH			2,487,414.32	2,487,414.32
REHABILITACIÓN DE CAMINO SACA COSECHAS EN EL MUNICIPIO DE CAMPECHE, LOCALIDAD QUETZAL EDZNÁ			2,339,727.39	2,339,727.39
1 - REHABILITACIÓN DE CAMINO SACA COSECHAS EN EL MUNICIPIO DE CAMPECHE, LOCALIDAD QUETZAL EDZNÁ			2,339,727.39	2,339,727.39
REHABILITACIÓN DE CAMINO SACA COSECHAS EN EL MUNICIPIO DE CARMEN, LOCALIDAD CONQUISTA CAMPESINA			1,438,486.19	1,438,486.19
1 - REHABILITACIÓN DE CAMINO SACA COSECHAS EN EL MUNICIPIO DE CARMEN, LOCALIDAD CONQUISTA CAMPESINA			1,438,486.19	1,438,486.19
REHABILITACIÓN DE CAMINO SACA COSECHAS EN EL MUNICIPIO DE CARMEN, LOCALIDAD NUEVA CHONTALPA			2,679,730.87	2,679,730.87
1 - REHABILITACIÓN DE CAMINO SACA COSECHAS EN EL MUNICIPIO DE CARMEN, LOCALIDAD NUEVA CHONTALPA			2,679,730.87	2,679,730.87
REHABILITACIÓN DE CAMINO SACA COSECHAS EN EL MUNICIPIO DE CARMEN, LOCALIDAD OJO DE AGUA			2,637,998.69	2,637,998.69
1 - REHABILITACIÓN DE CAMINO SACA COSECHAS EN EL MUNICIPIO DE CARMEN, LOCALIDAD OJO DE AGUA			2,637,998.69	2,637,998.69
REHABILITACIÓN DE CAMINO SACA COSECHAS EN EL MUNICIPIO DE CHAMPOTÓN, LOCALIDAD SAN PABLO PIXTÚN			2,742,002.32	2,742,002.32
1 - REHABILITACIÓN DE CAMINO SACA COSECHAS EN EL MUNICIPIO DE CHAMPOTÓN, LOCALIDAD SAN PABLO PIXTÚN			2,742,002.32	2,742,002.32
REHABILITACIÓN DE CAMINO SACA COSECHAS EN EL MUNICIPIO DE DZITBALCHÉ, LOCALIDAD DZITBALCHÉ			1,676,791.06	1,676,791.06
1 - REHABILITACIÓN DE CAMINO SACA COSECHAS EN EL MUNICIPIO DE DZITBALCHÉ, LOCALIDAD DZITBALCHÉ			1,676,791.06	1,676,791.06
REHABILITACIÓN DE CAMINO SACA COSECHAS EN EL MUNICIPIO DE HOPELCHÉN, LOCALIDAD CHUNCHINTOK			1,143,859.85	1,143,859.85

PODER EJECUTIVO DEL ESTADO DE CAMPECHE

SECRETARÍA DE ADMINISTRACIÓN Y FINANZAS

RAMO 33 APORTACIONES FEDERALES PARA ENTIDADES FEDERATIVAS Y MUNICIPIOS

ENERO - DICIEMBRE 2022

(Pesos)

SECTOR / PROGRAMA PRESUPUESTARIO / EJERCICIO FISCAL / FUENTE / ENTE EJECUTOR / PROYECTOS	COMPROMETIDO	DEVENGADO	PAGADO	TOTAL
1 - REHABILITACIÓN DE CAMINO SACA COSECHAS EN EL MUNICIPIO DE HOPELCHÉN, LOCALIDAD CHUNCHINTOK			1,143,859.85	1,143,859.85
REHABILITACIÓN DE CAMINO SACA COSECHAS EN EL MUNICIPIO DE HOPELCHÉN, LOCALIDAD ICH EK			1,708,324.01	1,708,324.01
1 - REHABILITACIÓN DE CAMINO SACA COSECHAS EN EL MUNICIPIO DE HOPELCHÉN, LOCALIDAD ICH EK			1,708,324.01	1,708,324.01
Secretaría de Desarrollo Territorial, Urbano y Obras Públicas			11,062,044.87	11,062,044.87
EQUIPAMIENTO DE ELECTRIFICACIÓN NO CONVENCIONAL PANELES SOLARES EN EL MUNICIPIO DE CARMEN, LOCALIDAD EL ARCA			933,773.32	933,773.32
1 - EQUIPAMIENTO DE ELECTRIFICACIÓN NO CONVENCIONAL PANELES SOLARES EN EL MUNICIPIO DE CARMEN, LOCALIDAD EL ARCA			933,773.32	933,773.32
EQUIPAMIENTO DE ELECTRIFICACIÓN NO CONVENCIONAL PANELES SOLARES EN EL MUNICIPIO DE CARMEN, LOCALIDAD RIBERA ALTA SAN FRANCISCO.			202,994.20	202,994.20
1 - EQUIPAMIENTO DE ELECTRIFICACIÓN NO CONVENCIONAL PANELES SOLARES EN EL MUNICIPIO DE CARMEN, LOCALIDAD RIBERA ALTA SAN FRANCISCO.			202,994.20	202,994.20
EQUIPAMIENTO DE ELECTRIFICACIÓN NO CONVENCIONAL PANELES SOLARES EN EL MUNICIPIO DE CARMEN, LOCALIDAD RIBERA DE SAN FRANCISCO.			771,377.96	771,377.96
1 - EQUIPAMIENTO DE ELECTRIFICACIÓN NO CONVENCIONAL PANELES SOLARES EN EL MUNICIPIO DE CARMEN, LOCALIDAD RIBERA DE SAN FRANCISCO.			771,377.96	771,377.96
EQUIPAMIENTO DE ELECTRIFICACIÓN NO CONVENCIONAL PANELES SOLARES EN EL MUNICIPIO DE CARMEN, LOCALIDAD RIBERA MEDIA SAN FRANCISCO.			324,790.72	324,790.72
1 - EQUIPAMIENTO DE ELECTRIFICACIÓN NO CONVENCIONAL PANELES SOLARES EN EL MUNICIPIO DE CARMEN, LOCALIDAD RIBERA MEDIA SAN FRANCISCO.			324,790.72	324,790.72
REHABILITACIÓN DE ALUMBRADO PÚBLICO EN EL MUNICIPIO DE CALKINÍ, LOCALIDAD XKAKOCH			139,609.60	139,609.60
1 - REHABILITACIÓN DE ALUMBRADO PÚBLICO EN EL MUNICIPIO DE CALKINÍ, LOCALIDAD XKAKOCH			139,609.60	139,609.60
REHABILITACIÓN DE ALUMBRADO PÚBLICO EN EL MUNICIPIO DE CALKINÍ, LOCALIDAD BÉCAL			358,996.10	358,996.10
1 - REHABILITACIÓN DE ALUMBRADO PÚBLICO EN EL MUNICIPIO DE CALKINÍ, LOCALIDAD BÉCAL			358,996.10	358,996.10
REHABILITACIÓN DE ALUMBRADO PÚBLICO EN EL MUNICIPIO DE CALKINÍ, LOCALIDAD ISLA ARENA			99,721.14	99,721.14
1 - REHABILITACIÓN DE ALUMBRADO PÚBLICO EN EL MUNICIPIO DE CALKINÍ, LOCALIDAD ISLA ARENA			99,721.14	99,721.14
REHABILITACIÓN DE ALUMBRADO PÚBLICO EN EL MUNICIPIO DE CALKINÍ, LOCALIDAD NUNKINÍ			229,358.62	229,358.62
1 - REHABILITACIÓN DE ALUMBRADO PÚBLICO EN EL MUNICIPIO DE CALKINÍ, LOCALIDAD NUNKINÍ			229,358.62	229,358.62
REHABILITACIÓN DE ALUMBRADO PÚBLICO EN EL MUNICIPIO DE CALKINÍ, LOCALIDAD SAN AGUSTÍN CHUNHUÁS			149,581.71	149,581.71
1 - REHABILITACIÓN DE ALUMBRADO PÚBLICO EN EL MUNICIPIO DE CALKINÍ, LOCALIDAD SAN AGUSTÍN CHUNHUÁS			149,581.71	149,581.71
REHABILITACIÓN DE ALUMBRADO PÚBLICO EN EL MUNICIPIO DE CALKINÍ, LOCALIDAD SAN NICOLÁS			99,721.14	99,721.14
1 - REHABILITACIÓN DE ALUMBRADO PÚBLICO EN EL MUNICIPIO DE CALKINÍ, LOCALIDAD SAN NICOLÁS			99,721.14	99,721.14
REHABILITACIÓN DE ALUMBRADO PÚBLICO EN EL MUNICIPIO DE CALKINÍ, LOCALIDAD SANTA CRUZ EX HACIENDA			179,498.05	179,498.05
1 - REHABILITACIÓN DE ALUMBRADO PÚBLICO EN EL MUNICIPIO DE CALKINÍ, LOCALIDAD SANTA CRUZ EX HACIENDA			179,498.05	179,498.05
REHABILITACIÓN DE ALUMBRADO PÚBLICO EN EL MUNICIPIO DE CALKINÍ, LOCALIDAD SANTA CRUZ PUEBLO			209,414.39	209,414.39
1 - REHABILITACIÓN DE ALUMBRADO PÚBLICO EN EL MUNICIPIO DE CALKINÍ, LOCALIDAD SANTA CRUZ PUEBLO			209,414.39	209,414.39
REHABILITACIÓN DE ALUMBRADO PÚBLICO EN EL MUNICIPIO DE CALKINÍ, LOCALIDAD TANKUCHÉ			199,442.28	199,442.28
1 - REHABILITACIÓN DE ALUMBRADO PÚBLICO EN EL MUNICIPIO DE CALKINÍ, LOCALIDAD TANKUCHÉ			199,442.28	199,442.28

PODER EJECUTIVO DEL ESTADO DE CAMPECHE
SECRETARÍA DE ADMINISTRACIÓN Y FINANZAS
RAMO 33 APORTACIONES FEDERALES PARA ENTIDADES FEDERATIVAS Y MUNICIPIOS
ENERO - DICIEMBRE 2022
(Pesos)

SECTOR / PROGRAMA PRESUPUESTARIO / EJERCICIO FISCAL / FUENTE / ENTE EJECUTOR / PROYECTOS	COMPROMETIDO	DEVENGADO	PAGADO	TOTAL
REHABILITACIÓN DE ALUMBRADO PÚBLICO EN EL MUNICIPIO DE CALKINÍ, LOCALIDAD TEPAKÁN			119,665.37	119,665.37
1 - REHABILITACIÓN DE ALUMBRADO PÚBLICO EN EL MUNICIPIO DE CALKINÍ, LOCALIDAD TEPAKÁN			119,665.37	119,665.37
REHABILITACIÓN DE ALUMBRADO PÚBLICO EN EL MUNICIPIO DE CARMEN, LOCALIDAD ATASTA			276,897.37	276,897.37
1 - REHABILITACIÓN DE ALUMBRADO PÚBLICO EN EL MUNICIPIO DE CARMEN, LOCALIDAD ATASTA			276,897.37	276,897.37
REHABILITACIÓN DE ALUMBRADO PÚBLICO EN EL MUNICIPIO DE CARMEN, LOCALIDAD EL SACRIFICIO			248,838.56	248,838.56
1 - REHABILITACIÓN DE ALUMBRADO PÚBLICO EN EL MUNICIPIO DE CARMEN, LOCALIDAD EL SACRIFICIO			248,838.56	248,838.56
REHABILITACIÓN DE ALUMBRADO PÚBLICO EN EL MUNICIPIO DE CARMEN, LOCALIDAD IGNACIO GUTIÉRREZ			248,838.56	248,838.56
1 - REHABILITACIÓN DE ALUMBRADO PÚBLICO EN EL MUNICIPIO DE CARMEN, LOCALIDAD IGNACIO GUTIÉRREZ			248,838.56	248,838.56
REHABILITACIÓN DE ALUMBRADO PÚBLICO EN EL MUNICIPIO DE CARMEN, LOCALIDAD INDEPENDENCIA			248,838.56	248,838.56
1 - REHABILITACIÓN DE ALUMBRADO PÚBLICO EN EL MUNICIPIO DE CARMEN, LOCALIDAD INDEPENDENCIA			248,838.56	248,838.56
REHABILITACIÓN DE ALUMBRADO PÚBLICO EN EL MUNICIPIO DE CARMEN, LOCALIDAD LA CRISTALINA			248,838.56	248,838.56
1 - REHABILITACIÓN DE ALUMBRADO PÚBLICO EN EL MUNICIPIO DE CARMEN, LOCALIDAD LA CRISTALINA			248,838.56	248,838.56
REHABILITACIÓN DE ALUMBRADO PÚBLICO EN EL MUNICIPIO DE CARMEN, LOCALIDAD LOS MANANTIALES			119,442.51	119,442.51
1 - REHABILITACIÓN DE ALUMBRADO PÚBLICO EN EL MUNICIPIO DE CARMEN, LOCALIDAD LOS MANANTIALES			119,442.51	119,442.51
REHABILITACIÓN DE ALUMBRADO PÚBLICO EN EL MUNICIPIO DE CARMEN, LOCALIDAD NUEVO CAMPECHITO			89,581.88	89,581.88
1 - REHABILITACIÓN DE ALUMBRADO PÚBLICO EN EL MUNICIPIO DE CARMEN, LOCALIDAD NUEVO CAMPECHITO			89,581.88	89,581.88
REHABILITACIÓN DE ALUMBRADO PÚBLICO EN EL MUNICIPIO DE CARMEN, LOCALIDAD NUEVO PROGRESO			298,606.27	298,606.27
1 - REHABILITACIÓN DE ALUMBRADO PÚBLICO EN EL MUNICIPIO DE CARMEN, LOCALIDAD NUEVO PROGRESO			298,606.27	298,606.27
REHABILITACIÓN DE ALUMBRADO PÚBLICO EN EL MUNICIPIO DE CARMEN, LOCALIDAD OJO DE AGUA			129,396.05	129,396.05
1 - REHABILITACIÓN DE ALUMBRADO PÚBLICO EN EL MUNICIPIO DE CARMEN, LOCALIDAD OJO DE AGUA			129,396.05	129,396.05
REHABILITACIÓN DE ALUMBRADO PÚBLICO EN EL MUNICIPIO DE CARMEN, LOCALIDAD OXCABAL			99,535.42	99,535.42
1 - REHABILITACIÓN DE ALUMBRADO PÚBLICO EN EL MUNICIPIO DE CARMEN, LOCALIDAD OXCABAL			99,535.42	99,535.42
REHABILITACIÓN DE ALUMBRADO PÚBLICO EN EL MUNICIPIO DE CARMEN, LOCALIDAD PUERTO RICO			338,420.45	338,420.45
1 - REHABILITACIÓN DE ALUMBRADO PÚBLICO EN EL MUNICIPIO DE CARMEN, LOCALIDAD PUERTO RICO			338,420.45	338,420.45
REHABILITACIÓN DE ALUMBRADO PÚBLICO EN EL MUNICIPIO DE CARMEN, LOCALIDAD SAN ANTONIO CÁRDENAS			149,303.14	149,303.14
1 - REHABILITACIÓN DE ALUMBRADO PÚBLICO EN EL MUNICIPIO DE CARMEN, LOCALIDAD SAN ANTONIO CÁRDENAS			149,303.14	149,303.14
REHABILITACIÓN DE ALUMBRADO PÚBLICO EN EL MUNICIPIO DE CARMEN, LOCALIDAD SAN ISIDRO			497,677.12	497,677.12
1 - REHABILITACIÓN DE ALUMBRADO PÚBLICO EN EL MUNICIPIO DE CARMEN, LOCALIDAD SAN ISIDRO			497,677.12	497,677.12
REHABILITACIÓN DE ALUMBRADO PÚBLICO EN EL MUNICIPIO DE CHAMPOTÓN, LOCALIDAD ÁQUILES SERDÁN CHUINÁ.			96,424.77	96,424.77

PODER EJECUTIVO DEL ESTADO DE CAMPECHE
SECRETARÍA DE ADMINISTRACIÓN Y FINANZAS
RAMO 33 APORTACIONES FEDERALES PARA ENTIDADES FEDERATIVAS Y MUNICIPIOS
ENERO - DICIEMBRE 2022
(Pesos)

SECTOR / PROGRAMA PRESUPUESTARIO / EJERCICIO FISCAL / FUENTE / ENTE EJECUTOR / PROYECTOS	COMPROMETIDO	DEVENGADO	PAGADO	TOTAL
1 - REHABILITACIÓN DE ALUMBRADO PÚBLICO EN EL MUNICIPIO DE CHAMPOTÓN, LOCALIDAD LOCALIDAD AQUILES SERDÁN CHUINÁ.			96,424.77	96,424.77
REHABILITACIÓN DE ALUMBRADO PÚBLICO EN EL MUNICIPIO DE CHAMPOTÓN, LOCALIDAD CHACCHEITO.			96,424.77	96,424.77
1 - REHABILITACIÓN DE ALUMBRADO PÚBLICO EN EL MUNICIPIO DE CHAMPOTÓN, LOCALIDAD CHACCHEITO.			96,424.77	96,424.77
REHABILITACIÓN DE ALUMBRADO PÚBLICO EN EL MUNICIPIO DE CHAMPOTÓN, LOCALIDAD CHAMPOTÓN.			481,972.71	481,972.71
1 - REHABILITACIÓN DE ALUMBRADO PÚBLICO EN EL MUNICIPIO DE CHAMPOTÓN, LOCALIDAD CHAMPOTÓN.			481,972.71	481,972.71
REHABILITACIÓN DE ALUMBRADO PÚBLICO EN EL MUNICIPIO DE CHAMPOTÓN, LOCALIDAD FELIPE CARRILLO PUERTO.			144,637.15	144,637.15
1 - REHABILITACIÓN DE ALUMBRADO PÚBLICO EN EL MUNICIPIO DE CHAMPOTÓN, LOCALIDAD FELIPE CARRILLO PUERTO.			144,637.15	144,637.15
REHABILITACIÓN DE ALUMBRADO PÚBLICO EN EL MUNICIPIO DE CHAMPOTÓN, LOCALIDAD GENERAL ORTIZ ÁVILA			96,424.77	96,424.77
1 - REHABILITACIÓN DE ALUMBRADO PÚBLICO EN EL MUNICIPIO DE CHAMPOTÓN, LOCALIDAD GENERAL ORTIZ ÁVILA			96,424.77	96,424.77
REHABILITACIÓN DE ALUMBRADO PÚBLICO EN EL MUNICIPIO DE CHAMPOTÓN, LOCALIDAD JOSÉ MARÍA MORELOS Y PAVÓN.			96,424.77	96,424.77
1 - REHABILITACIÓN DE ALUMBRADO PÚBLICO EN EL MUNICIPIO DE CHAMPOTÓN, LOCALIDAD JOSÉ MARÍA MORELOS Y PAVÓN.			96,424.77	96,424.77
REHABILITACIÓN DE ALUMBRADO PÚBLICO EN EL MUNICIPIO DE CHAMPOTÓN, LOCALIDAD LA JOYA.			96,424.77	96,424.77
1 - REHABILITACIÓN DE ALUMBRADO PÚBLICO EN EL MUNICIPIO DE CHAMPOTÓN, LOCALIDAD LA JOYA.			96,424.77	96,424.77
REHABILITACIÓN DE ALUMBRADO PÚBLICO EN EL MUNICIPIO DE CHAMPOTÓN, LOCALIDAD LEY DE REFORMA AGRARIA.			144,637.15	144,637.15
1 - REHABILITACIÓN DE ALUMBRADO PÚBLICO EN EL MUNICIPIO DE CHAMPOTÓN, LOCALIDAD LEY DE REFORMA AGRARIA.			144,637.15	144,637.15
REHABILITACIÓN DE ALUMBRADO PÚBLICO EN EL MUNICIPIO DE CHAMPOTÓN, LOCALIDAD MOQUEL.			106,067.24	106,067.24
1 - REHABILITACIÓN DE ALUMBRADO PÚBLICO EN EL MUNICIPIO DE CHAMPOTÓN, LOCALIDAD MOQUEL.			106,067.24	106,067.24
REHABILITACIÓN DE ALUMBRADO PÚBLICO EN EL MUNICIPIO DE CHAMPOTÓN, LOCALIDAD SAN PABLO PIXTÚN.			144,637.15	144,637.15
1 - REHABILITACIÓN DE ALUMBRADO PÚBLICO EN EL MUNICIPIO DE CHAMPOTÓN, LOCALIDAD SAN PABLO PIXTÚN.			144,637.15	144,637.15
REHABILITACIÓN DE ALUMBRADO PÚBLICO EN EL MUNICIPIO DE CHAMPOTÓN, LOCALIDAD SIHOCHAC.			144,637.15	144,637.15
1 - REHABILITACIÓN DE ALUMBRADO PÚBLICO EN EL MUNICIPIO DE CHAMPOTÓN, LOCALIDAD SIHOCHAC.			144,637.15	144,637.15
REHABILITACIÓN DE ALUMBRADO PÚBLICO EN EL MUNICIPIO DE CHAMPOTÓN, LOCALIDAD ULUMAL.			96,424.77	96,424.77
1 - REHABILITACIÓN DE ALUMBRADO PÚBLICO EN EL MUNICIPIO DE CHAMPOTÓN, LOCALIDAD ULUMAL.			96,424.77	96,424.77
REHABILITACIÓN DE ALUMBRADO PÚBLICO EN EL MUNICIPIO DE CHAMPOTÓN, LOCALIDAD XBACAB.			96,424.77	96,424.77
1 - REHABILITACIÓN DE ALUMBRADO PÚBLICO EN EL MUNICIPIO DE CHAMPOTÓN, LOCALIDAD XBACAB.			96,424.77	96,424.77
REHABILITACIÓN DE ALUMBRADO PÚBLICO EN EL MUNICIPIO DE HOPELCHÉN, LOCALIDAD CHAN CHÉN.			99,028.27	99,028.27
1 - REHABILITACIÓN DE ALUMBRADO PÚBLICO EN EL MUNICIPIO DE HOPELCHÉN, LOCALIDAD CHAN CHÉN.			99,028.27	99,028.27
REHABILITACIÓN DE ALUMBRADO PÚBLICO EN EL MUNICIPIO DE HOPELCHÉN, LOCALIDAD CHUNCHINTOK			128,736.75	128,736.75
1 - REHABILITACIÓN DE ALUMBRADO PÚBLICO EN EL MUNICIPIO DE HOPELCHÉN, LOCALIDAD CHUNCHINTOK			128,736.75	128,736.75

PODER EJECUTIVO DEL ESTADO DE CAMPECHE
SECRETARÍA DE ADMINISTRACIÓN Y FINANZAS
RAMO 33 APORTACIONES FEDERALES PARA ENTIDADES FEDERATIVAS Y MUNICIPIOS
ENERO - DICIEMBRE 2022
(Pesos)

SECTOR / PROGRAMA PRESUPUESTARIO / EJERCICIO FISCAL / FUENTE / ENTE EJECUTOR / PROYECTOS	COMPROMETIDO	DEVENGADO	PAGADO	TOTAL
1 - REHABILITACIÓN DE CALLE CON ASFALTO EN EL MUNICIPIO DE SEYBAPLAYA, EN LA LOCALIDAD SEYBAPLAYA COLONIA SAN ISIDRO			982,764.49	982,764.49
TOTALES:	1,556,366.20	0.00	1,138,947,236.70	1,140,503,602.90

PODER EJECUTIVO DEL ESTADO DE CAMPECHE
SECRETARÍA DE ADMINISTRACIÓN Y FINANZAS
RAMO 33 APORTACIONES FEDERALES PARA ENTIDADES FEDERATIVAS Y MUNICIPIOS
ENERO - DICIEMBRE 2022
(Pesos)

SECTOR / PROGRAMA PRESUPUESTARIO / EJERCICIO FISCAL / FUENTE / ENTE EJECUTOR / PROYECTOS	COMPROMETIDO	DEVENGADO	PAGADO	TOTAL
RAMO 33 APORTACIONES FEDERALES PARA ENTIDADES FEDERATIVAS Y MUNICIPIOS	0.00	0.00	695,825,864.00	695,825,864.00
063 - FONDO DE APORTACIONES PARA EL FORTALECIMIENTO DE MUNICIPIOS (FORTAMUN)	0.00	0.00	695,825,864.00	695,825,864.00
EJERCICIO FISCAL 2022	0.00	0.00	695,825,864.00	695,825,864.00
[FFA0519] - FORTAMUN / 2022				
(FONDO DE APORTACIONES PARA EL FORTALECIMIENTO DE LOS MUNICIPIOS Y DE LAS DEMARCACIONES TERRITORIALES Y DEL DISTRITO FEDERAL (FORTAMUNDF))	0.00	0.00	695,825,864.00	695,825,864.00
CALAKMUL			23,770,251.00	23,770,251.00
FONDO DE APORTACIONES PARA EL FORTALECIMIENTO DE LOS MUNICIPIOS (FORTAMUN)			23,770,251.00	23,770,251.00
CALAKMUL				
1 - FONDO DE APORTACIONES PARA EL FORTALECIMIENTO DE LOS MUNICIPIOS (FORTAMUN) CALAKMUL			23,770,251.00	23,770,251.00
CALKINÍ			32,140,881.00	32,140,881.00
FONDO DE APORTACIONES PARA EL FORTALECIMIENTO DE LOS MUNICIPIOS (FORTAMUN)			32,140,881.00	32,140,881.00
CALKINÍ				
1 - FONDO DE APORTACIONES PARA EL FORTALECIMIENTO DE LOS MUNICIPIOS (FORTAMUN) CALKINÍ			32,140,881.00	32,140,881.00
CAMPECHE			220,416,349.00	220,416,349.00
FONDO DE APORTACIONES PARA EL FORTALECIMIENTO DE LOS MUNICIPIOS (FORTAMUN)			220,416,349.00	220,416,349.00
CAMPECHE				
1 - FONDO DE APORTACIONES PARA EL FORTALECIMIENTO DE LOS MUNICIPIOS (FORTAMUN) CAMPECHE			220,416,349.00	220,416,349.00
CANDELARIA			35,162,193.00	35,162,193.00
FONDO DE APORTACIONES PARA EL FORTALECIMIENTO DE LOS MUNICIPIOS (FORTAMUN)			35,162,193.00	35,162,193.00
CANDELARIA				
1 - FONDO DE APORTACIONES PARA EL FORTALECIMIENTO DE LOS MUNICIPIOS (FORTAMUN) CANDELARIA			35,162,193.00	35,162,193.00
CARMEN			186,514,097.00	186,514,097.00
FONDO DE APORTACIONES PARA EL FORTALECIMIENTO DE LOS MUNICIPIOS (FORTAMUN)			186,514,097.00	186,514,097.00
CARMEN				
1 - FONDO DE APORTACIONES PARA EL FORTALECIMIENTO DE LOS MUNICIPIOS (FORTAMUN) CARMEN			186,514,097.00	186,514,097.00
CHAMPOTÓN			58,589,913.00	58,589,913.00
FONDO DE APORTACIONES PARA EL FORTALECIMIENTO DE LOS MUNICIPIOS (FORTAMUN)			58,589,913.00	58,589,913.00
CHAMPOTÓN				
1 - FONDO DE APORTACIONES PARA EL FORTALECIMIENTO DE LOS MUNICIPIOS (FORTAMUN) CHAMPOTÓN			58,589,913.00	58,589,913.00
DZITBALCHÉ			12,254,638.00	12,254,638.00
FONDO DE APORTACIONES PARA EL FORTALECIMIENTO DE LOS MUNICIPIOS (FORTAMUN)			12,254,638.00	12,254,638.00
DZITBALCHÉ				
1 - FONDO DE APORTACIONES PARA EL FORTALECIMIENTO DE LOS MUNICIPIOS (FORTAMUN) DZITBALCHÉ			12,254,638.00	12,254,638.00
ESCÁRCEGA			44,913,437.00	44,913,437.00
FONDO DE APORTACIONES PARA EL FORTALECIMIENTO DE LOS MUNICIPIOS (FORTAMUN)			44,913,437.00	44,913,437.00
ESCÁRCEGA				
1 - FONDO DE APORTACIONES PARA EL FORTALECIMIENTO DE LOS MUNICIPIOS (FORTAMUN) ESCÁRCEGA			44,913,437.00	44,913,437.00
HECELCHAKÁN			23,922,403.00	23,922,403.00
FONDO DE APORTACIONES PARA EL FORTALECIMIENTO DE LOS MUNICIPIOS (FORTAMUN)			23,922,403.00	23,922,403.00
HECELCHAKÁN				
1 - FONDO DE APORTACIONES PARA EL FORTALECIMIENTO DE LOS MUNICIPIOS (FORTAMUN) HECELCHAKÁN			23,922,403.00	23,922,403.00
HOPELCHÉN			31,584,738.00	31,584,738.00
FONDO DE APORTACIONES PARA EL FORTALECIMIENTO DE LOS MUNICIPIOS (FORTAMUN)			31,584,738.00	31,584,738.00
HOPELCHÉN				

PODER EJECUTIVO DEL ESTADO DE CAMPECHE
SECRETARÍA DE ADMINISTRACIÓN Y FINANZAS
RAMO 33 APORTACIONES FEDERALES PARA ENTIDADES FEDERATIVAS Y MUNICIPIOS
ENERO - DICIEMBRE 2022
(Pesos)

SECTOR / PROGRAMA PRESUPUESTARIO / EJERCICIO FISCAL / FUENTE / ENTE EJECUTOR / PROYECTOS	COMPROMETIDO	DEVENGADO	PAGADO	TOTAL
1 - FONDO DE APORTACIONES PARA EL FORTALECIMIENTO DE LOS MUNICIPIOS (FORTAMUN) HOPELCHÉN			31,584,738.00	31,584,738.00
PALIZADA			6,508,075.00	6,508,075.00
FONDO DE APORTACIONES PARA EL FORTALECIMIENTO DE LOS MUNICIPIOS (FORTAMUN) PALIZADA			6,508,075.00	6,508,075.00
1 - FONDO DE APORTACIONES PARA EL FORTALECIMIENTO DE LOS MUNICIPIOS (FORTAMUN) PALIZADA			6,508,075.00	6,508,075.00
SEYBAPLAYA			11,465,395.00	11,465,395.00
FONDO DE APORTACIONES PARA EL FORTALECIMIENTO DE LOS MUNICIPIOS (FORTAMUN) SEYBAPLAYA			11,465,395.00	11,465,395.00
1 - FONDO DE APORTACIONES PARA EL FORTALECIMIENTO DE LOS MUNICIPIOS (FORTAMUN) SEYBAPLAYA			11,465,395.00	11,465,395.00
TENABO			8,583,494.00	8,583,494.00
FONDO DE APORTACIONES PARA EL FORTALECIMIENTO DE LOS MUNICIPIOS (FORTAMUN) TENABO			8,583,494.00	8,583,494.00
1 - FONDO DE APORTACIONES PARA EL FORTALECIMIENTO DE LOS MUNICIPIOS (FORTAMUN) TENABO			8,583,494.00	8,583,494.00
TOTALES:	0.00	0.00	695,825,864.00	695,825,864.00

PODER EJECUTIVO DEL ESTADO DE CAMPECHE

SECRETARÍA DE ADMINISTRACIÓN Y FINANZAS

RAMO 33 APORTACIONES FEDERALES PARA ENTIDADES FEDERATIVAS Y MUNICIPIOS

ENERO - DICIEMBRE 2022
(Pesos)

SECTOR / PROGRAMA PRESUPUESTARIO / EJERCICIO FISCAL / FUENTE / ENTE EJECUTOR / PROYECTOS	COMPROMETIDO	DEVENGADO	PAGADO	TOTAL
RAMO 33 APORTACIONES FEDERALES PARA ENTIDADES FEDERATIVAS Y MUNICIPIOS	0.00	0.00	516,088,418.69	516,088,418.69
051 - FAM ASISTENCIA SOCIAL	0.00	0.00	136,687,050.37	136,687,050.37
EJERCICIO FISCAL 2022	0.00	0.00	136,687,050.37	136,687,050.37
[FPF0517] - FAM-AS-PF / 2022	0.00	0.00	55.37	55.37
(FONDO DE APORTACIONES MÚLTIPLES, ASISTENCIA SOCIAL, PRODUCTOS FINANCIEROS)				
Sistema para el Desarrollo Integral de la Familia del Estado de Campeche (DIF)			55.37	55.37
FONDO DE APORTACIONES MÚLTIPLES, ASISTENCIA SOCIAL			55.37	55.37
2 - PRODUCTOS FINANCIEROS			55.37	55.37
[FFA0517] - FAM-AS / 2022	0.00	0.00	136,686,995.00	136,686,995.00
(FONDO DE APORTACIONES MÚLTIPLES, ASISTENCIA SOCIAL)				
Sistema para el Desarrollo Integral de la Familia del Estado de Campeche (DIF)			136,686,995.00	136,686,995.00
FONDO DE APORTACIONES MÚLTIPLES, ASISTENCIA SOCIAL			136,686,995.00	136,686,995.00
1 - PROYECTOS ASISTENCIALES			136,686,995.00	136,686,995.00
017 - FONDO DE APORTACIONES MÚLTIPLES (FAM)	0.00	0.00	379,401,368.32	379,401,368.32
EJERCICIO FISCAL 2022	0.00	0.00	379,401,368.32	379,401,368.32
[FPF0530] - FAM-ES-PF / 2022	0.00	0.00	1,429,364.48	1,429,364.48
(FONDO DE APORTACIONES MÚLTIPLES (FAM) EDUCACIÓN SUPERIOR 2022, PRODUCTOS FINANCIEROS)				
Instituto de la Infraestructura Física Educativa del Estado de Campeche (INIFEEC)			1,429,364.48	1,429,364.48
INSTITUTO TECNOLÓGICO DE CAMPECHE (04DIT0001X)			747,734.26	747,734.26
1 - EQUIPAMIENTO PARA EL LABORATORIO DE INGENIERIA			570,254.26	570,254.26
2 - SUMINISTRO DE EQUIPOS DE COMPUTO			28,468.52	28,468.52
3 - SUMINISTRO DE EQUIPOS DE COMPUTO.			149,011.48	149,011.48
INSTITUTO TECNOLÓGICO DE CHINA (04DIT0002W)			681,630.22	681,630.22
1 - SUMINISTRO DE EQUIPOS DE COMPUTO			560,280.00	560,280.00
2 - SUMINISTRO DE MOBILIARIO			38,442.78	38,442.78
3 - SUMINISTRO DE MOBILIARIO.			82,907.44	82,907.44
[FPF0529] - FAM-EMS-PF / 2022	0.00	0.00	58,084.71	58,084.71
(FONDO DE APORTACIONES MÚLTIPLES (FAM) EDUCACIÓN MEDIA SUPERIOR 2022, PRODUCTOS FINANCIEROS)				
Instituto de Capacitación para el Trabajo del Estado de Campeche (ICATCAM)			2,634.85	2,634.85
INSTITUTO DE CAPACITACIÓN PARA EL TRABAJO DEL ESTADO DE CAMPECHE			2,634.85	2,634.85
4 - ADQUISICIÓN Y SUMINISTRO DE EQUIPOS TECNOLÓGICOS			2,634.85	2,634.85
Instituto de la Infraestructura Física Educativa del Estado de Campeche (INIFEEC)			55,449.86	55,449.86
CENTRO DE ESTUDIOS TECNOLÓGICOS INDUSTRIAL Y DE SERVICIOS NO. 82 (CETIS NO. 82) (04DCT0001C)			55,449.86	55,449.86
2 - REHABILITACION DE ESPACIOS EDUCATIVOS			55,449.86	55,449.86
[FPF0528] - FAM-EB-PF / 2022	0.00	0.00	1,123,362.14	1,123,362.14
(FONDO DE APORTACIONES MÚLTIPLES (FAM) EDUCACIÓN BÁSICA 2022, PRODUCTOS FINANCIEROS)				
Instituto de la Infraestructura Física Educativa del Estado de Campeche (INIFEEC)			1,123,362.14	1,123,362.14
ESC. PRIM. ARQ. CARLOS M. LAZO (04DPR0263C)			156,867.44	156,867.44
1 - REHABILITACION DE ESPACIOS EDUCATIVOS			156,867.44	156,867.44
ESC. PRIM. FRANCISCO I. MADERO (04DPR0196V)			352,201.66	352,201.66
1 - REHABILITACION DE ESPACIOS EDUCATIVOS			352,201.66	352,201.66
ESC. PRIM. MAESTROS CAMPECHANOS (04DPR0010Z)			54,254.36	54,254.36
2 - REHABILITACION DE INSTALACIONES ELECTRICAS (TRABAJOS COMPLEMENTARIOS)			54,254.36	54,254.36
ESC. SEC. TEC. NO. 28 (04DST0028K)			93,150.00	93,150.00
1 - EQUIPAMIENTO DE 2 AULAS DIDACTICAS			93,150.00	93,150.00

PODER EJECUTIVO DEL ESTADO DE CAMPECHE
SECRETARÍA DE ADMINISTRACIÓN Y FINANZAS
RAMO 33 APORTACIONES FEDERALES PARA ENTIDADES FEDERATIVAS Y MUNICIPIOS
ENERO - DICIEMBRE 2022
(Pesos)

SECTOR / PROGRAMA PRESUPUESTARIO / EJERCICIO FISCAL / FUENTE / ENTE EJECUTOR / PROYECTOS	COMPROMETIDO	DEVENGADO	PAGADO	TOTAL
J.N. EDELMIRA TORAYA ESPINOLA (04DJN0230V)			54,107.84	54,107.84
1 - EQUIPAMIENTO DE 1 AULA DIDACTICA			8,939.34	8,939.34
2 - EQUIPAMIENTO DE 1 AULA DIDACTICA.			34,416.75	34,416.75
3 - SUMINISTRO DE MOBILIARIO PARA AULAS DIDACTICAS			10,751.75	10,751.75
J.N. LAZARO CARDENAS (04DCC0059M)			82,685.89	82,685.89
1 - EQUIPAMIENTO DE 2 AULAS DIDACTICAS			82,685.89	82,685.89
TELESECUNDARIA NO. 37 (04DTV0037F)			330,094.95	330,094.95
2 - REHABILITACION DE ESPACIOS EDUCATIVOS			330,094.95	330,094.95
[FFA0530] - FAM-ES / 2022	0.00	0.00	113,566,353.99	113,566,353.99
(FONDO DE APORTACIONES MÚLTIPLES (FAM) EDUCACIÓN SUPERIOR 2022)				
Instituto Campechano			11,249,169.00	11,249,169.00
INSTITUTO CAMPECHANO			11,249,169.00	11,249,169.00
3 - CONTINUIDAD CONSTRUCCIÓN DEL EDIFICIO B, CAMPUS IV, HECELCHAKÁN.			11,249,169.00	11,249,169.00
Instituto Tecnológico Superior de Champotón (ITESCHAM)			5,642,365.00	5,642,365.00
INSTITUTO TECNOLÓGICO SUPERIOR DE CHAMPOTÓN			5,642,365.00	5,642,365.00
2 - ADQUISICIÓN DE MOBILIARIO Y EQUIPO PARA ATENCIÓN PSICOLÓGICA Y ASESORÍAS (CONSULTORIO MÉDICO).			23,457.00	23,457.00
3 - ADQUISICIÓN DE MOBILIARIO Y EQUIPO PARA EL LABORATORIO DE AMBIENTAL.			1,165,863.00	1,165,863.00
4 - ADQUISICIÓN DE MOBILIARIO Y EQUIPO PARA EL TALLER INTERDISCIPLINARIO DE MANTENIMIENTO DE COMPUTADORAS Y AUTÓMATAS			279,197.00	279,197.00
5 - ADQUISICIÓN DE MOBILIARIO Y EQUIPO PARA EL LABORATORIO DE LENGUAS EXTRANJERAS.			646,742.00	646,742.00
6 - ADQUISICIÓN DE MOBILIARIO Y EQUIPO PARA LA CARRERA DE INGENIERÍA ELECTROMECAÁNICA			3,331,644.00	3,331,644.00
7 - ADQUISICIÓN DE MOBILIARIO Y EQUIPO PARA ATENCIÓN PSICOLÓGICA Y ASESORÍAS (TUTORÍAS).			195,462.00	195,462.00
Universidad Autónoma de Campeche (UAC)			18,166,674.00	18,166,674.00
UNIVERSIDAD AUTÓNOMA DE CAMPECHE			18,166,674.00	18,166,674.00
2 - TERMINACIÓN DE LA CONSTRUCCIÓN DEL CENTRO DE INVESTIGACIONES BIOMÉDICAS.			8,383,622.00	8,383,622.00
3 - CONTINUIDAD DE LA CONSTRUCCIÓN DEL DEPARTAMENTO DE MICROBIOLOGÍA AMBIENTAL Y BIOTECNOLOGÍA.			6,598,186.00	6,598,186.00
4 - MANTENIMIENTO DE UNIDADES ACADÉMICAS, CENTROS DE INVESTIGACIÓN Y ÁREAS TRANSVERSALES DE LA UNIVERSIDAD AUTÓNOMA DE CAMPECHE.			3,184,866.00	3,184,866.00
Universidad Autónoma del Carmen (UNACAR)			20,448,363.00	20,448,363.00
UNIVERSIDAD AUTÓNOMA DEL CARMEN			20,448,363.00	20,448,363.00
5 - MANTENIMIENTO A INFRAESTRUCTURA UNIVERSITARIA			18,792,052.00	18,792,052.00
6 - CONSTRUCCIÓN DEL EDIFICIO DE DACNAT			1,656,311.00	1,656,311.00
Universidad Intercultural de Campeche			27,081,614.00	27,081,614.00
UNIVERSIDAD INTERCULTURAL DE CAMPECHE			27,081,614.00	27,081,614.00
1 - CONSTRUCCIÓN DE UNIDAD ACADÉMICA DEPARTAMENTAL TIPO 2 (PRIMERA ETAPA)			27,081,614.00	27,081,614.00
Universidad Tecnológica de Calakmul (UTCALAKMUL)			10,326,056.33	10,326,056.33
UNIVERSIDAD TECNOLÓGICA DE CALAKMUL			10,326,056.33	10,326,056.33
3 - CONSTRUCCIÓN DE BODEGA Y OBRA COMPLEMENTARIA			2,037,762.72	2,037,762.72
4 - CONSTRUCCIÓN DE OBRAS EXTERIORES, PATIO DE MANIONBRAS Y CONECTORES			4,853,257.91	4,853,257.91
5 - TERMINACIÓN PARCIAL DE LA CONSTRUCCIÓN DE FACHADA DE ACCESO			334,691.96	334,691.96
6 - EQUIPAMIENTO ESPECIALIZADO			3,100,343.74	3,100,343.74
Universidad Tecnológica de Campeche (UTCAM)			10,326,056.33	10,326,056.33
UNIVERSIDAD TECNOLÓGICA DE CAMPECHE			10,326,056.33	10,326,056.33
3 - MANTENIMIENTO Y REHABILITACIÓN DE INFRAESTRUCTURA FÍSICA			10,326,056.33	10,326,056.33
Universidad Tecnológica de Candelaria (UTECAN)			10,326,056.33	10,326,056.33
UNIVERSIDAD TECNOLÓGICA DE CANDELARIA			10,326,056.33	10,326,056.33
3 - EQUIPAMIENTO ESPECIALIZADO PARA LA PRÁCTICA DE LAS CARRERAS			10,326,056.33	10,326,056.33

PODER EJECUTIVO DEL ESTADO DE CAMPECHE

SECRETARÍA DE ADMINISTRACIÓN Y FINANZAS

RAMO 33 APORTACIONES FEDERALES PARA ENTIDADES FEDERATIVAS Y MUNICIPIOS

ENERO - DICIEMBRE 2022

(Pesos)

SECTOR / PROGRAMA PRESUPUESTARIO / EJERCICIO FISCAL / FUENTE / ENTE EJECUTOR / PROYECTOS	COMPROMETIDO	DEVENGADO	PAGADO	TOTAL
[FFA0529] - FAM-EMS / 2022	0.00	0.00	4,121,739.00	4,121,739.00
(FONDO DE APORTACIONES MÚLTIPLES (FAM) EDUCACIÓN MEDIA SUPERIOR 2022)				
Colegio de Bachilleres del Estado de Campeche (COBACAM)			800,000.00	800,000.00
COLEGIO DE BACHILLERES DEL ESTADO DE CAMPECHE			800,000.00	800,000.00
3 - CONSTRUCCION, MOBILIARIO Y EQUIPAMIENTO DE 1 AULA DIDACTICA, EN EL CENTRO DE EDUCACION MEDIA SUPERIOR A DISTANCIA 03, UBICADO EN LA LOCALIDAD ISLA AGUADA, MUNICIPIO DE CARMEN, ESTADO DE CAMPECHE			800,000.00	800,000.00
Instituto de Capacitación para el Trabajo del Estado de Campeche (ICATCAM)			400,000.00	400,000.00
INSTITUTO DE CAPACITACIÓN PARA EL TRABAJO DEL ESTADO DE CAMPECHE			400,000.00	400,000.00
3 - EQUIPAMIENTO PARA DIVERSAS ÁREAS DE CAPACITACIÓN DEL ICATCAM			400,000.00	400,000.00
Instituto de la Infraestructura Física Educativa del Estado de Campeche (INIFEEC)			2,088,192.00	2,088,192.00
CENTRO DE BACHILLERATO TECNOLÓGICO INDUSTRIAL Y DE SERVICIOS NUM 9 (04DCT0022P)			894,096.00	894,096.00
1 - REHABILITACION DE ESPACIOS EDUCATIVOS			894,096.00	894,096.00
CENTRO DE ESTUDIOS TECNOLÓGICOS INDUSTRIAL Y DE SERVICIOS NO. 82 (CETIS NO. 82) (04DCT0001C)			894,096.00	894,096.00
1 - REHABILITACIÓN DE ESPACIOS EDUCATIVOS			894,096.00	894,096.00
ESCUELA PREPARATORIA NOCTURNA CHAMPOTON (04EBH0013M)			300,000.00	300,000.00
1 - REHABILITACION DE ESPACIOS EDUCATIVOS			300,000.00	300,000.00
Universidad Autónoma de Campeche (UAC)			416,773.50	416,773.50
UNIVERSIDAD AUTÓNOMA DE CAMPECHE			416,773.50	416,773.50
5 - TRABAJOS DE REHABILITACIÓN DE LA ESCUELA PREPARATORIA DR. VÍCTOR NAZARIO MONTEJO GODOY.			416,773.50	416,773.50
Universidad Autónoma del Carmen (UNACAR)			416,773.50	416,773.50
UNIVERSIDAD AUTÓNOMA DEL CARMEN			416,773.50	416,773.50
2 - SALA DE CÓMPUTO EDIF. B PREPARATORIA MANUEL J. GARCÍA PINTO. (EQUIPAMIENTO). (SUMINISTRO E INSTALACIÓN DE EQUIPOS DE AIRE ACONDICIONADO).			65,679.36	65,679.36
3 - MANTENIMIENTO AULAS DEL EDIFICIO A PREPARATORIA MANUEL J. GARCÍA PINTO. (MANTENIMIENTO).			73,200.00	73,200.00
4 - SALA DE CÓMPUTO, EDIFICIO F PREPARATORIA DIURNA, CAMPUS II. (EQUIPAMIENTO). (SUMINISTRO E INSTALACIÓN DE EQUIPOS DE AIRE ACONDICIONADO).			277,894.14	277,894.14
[FFA0528] - FAM-EB / 2022	0.00	0.00	130,733,074.00	130,733,074.00
(FONDO DE APORTACIONES MÚLTIPLES (FAM) EDUCACIÓN BÁSICA 2022)				
Instituto de la Infraestructura Física Educativa del Estado de Campeche (INIFEEC)			130,733,074.00	130,733,074.00
CENTRO DE ATENCION MULTIPLE NO. 02 (04DML0013F)			1,649,151.33	1,649,151.33
1 - REHABILITACION DE ESPACIOS EDUCATIVOS			1,545,528.53	1,545,528.53
2 - EQUIPAMIENTO DE 1 AULA DIDACTICA			103,622.80	103,622.80
CENTRO DE ATENCION MULTIPLE NO. 14 (04DML0016C)			1,275,525.75	1,275,525.75
1 - REHABILITACION DE ESPACIOS EDUCATIVOS			1,275,525.75	1,275,525.75
ESC. PRIM NUEVA CREACION (04DPR0486L)			1,081,263.62	1,081,263.62
1 - CONSTRUCCION DE SERVICIO SANITARIO M-4, OBRA COMPLEMENTARIA (INCLUYE SISTEMA ELECTRICO A BASE DE PANEL SOLAR) Y OBRA EXTERIOR			1,081,263.62	1,081,263.62
ESC. PRIM. 20 DE NOVIEMBRE (04DPR0476E)			525,052.20	525,052.20
1 - REHABILITACION DE ESPACIOS EDUCATIVOS			525,052.20	525,052.20
ESC. PRIM. ADOLFO LOPEZ MATEOS (04DPR0686J)			988,278.30	988,278.30
1 - REHABILITACION DE ESPACIOS EDUCATIVOS			988,278.30	988,278.30
ESC. PRIM. AGUSTIN MELGAR (04DPR0388K)			957,532.14	957,532.14
1 - REHABILITACION DE ESPACIOS EDUCATIVOS			957,532.14	957,532.14
ESC. PRIM. AMADO NERVO (04DPR0687I)			409,491.40	409,491.40
1 - REHABILITACION DE ESPACIOS EDUCATIVOS			409,491.40	409,491.40
ESC. PRIM. ANTONIA DIAZ (04DPR0153X)			3,299,897.65	3,299,897.65
1 - CONSTRUCCION DE TECHUMBRE EN PLAZA CIVICA Y REHABILITACION DE ESPACIOS EDUCATIVOS			3,299,897.65	3,299,897.65

PODER EJECUTIVO DEL ESTADO DE CAMPECHE

SECRETARÍA DE ADMINISTRACIÓN Y FINANZAS

RAMO 33 APORTACIONES FEDERALES PARA ENTIDADES FEDERATIVAS Y MUNICIPIOS

ENERO - DICIEMBRE 2022

(Pesos)

SECTOR / PROGRAMA PRESUPUESTARIO / EJERCICIO FISCAL / FUENTE / ENTE EJECUTOR / PROYECTOS	COMPROMETIDO	DEVENGADO	PAGADO	TOTAL
ESC. PRIM. AÑO DE JUAREZ (04DPR0520B)			696,800.41	696,800.41
1 - REHABILITACIÓN DE ESPACIOS EDUCATIVOS Y OBRA COMPLEMENTARIA			696,800.41	696,800.41
ESC. PRIM. ARQ. CARLOS M. LAZO (04DPR0611T)			821,986.61	821,986.61
1 - REHABILITACION DE ESPACIOS EDUCATIVOS			821,986.61	821,986.61
ESC. PRIM. BENITO JUAREZ (04DPR0446K)			99,683.44	99,683.44
1 - EQUIPAMIENTO DE 2 AULAS DIDACTICAS			99,683.44	99,683.44
ESC. PRIM. BENITO JUAREZ (04DPR0455S)			1,822,845.84	1,822,845.84
1 - CONSTRUCCION DE OBRA EXTERIOR (ACCESO, PLAZA CIVICA Y BARDA), REHABILITACION DE ESPACIOS EDUCATIVOS Y OBRA COMPLEMENTARIA			1,822,845.84	1,822,845.84
ESC. PRIM. EL QUETZAL (04DPR0729R)			99,683.44	99,683.44
1 - EQUIPAMIENTO DE 2 AULAS DIDACTICAS			99,683.44	99,683.44
ESC. PRIM. EMILIANO ZAPATA (04DPR0192Z)			617,803.41	617,803.41
1 - REHABILITACIÓN DE ESPACIOS EDUCATIVOS Y OBRA COMPLEMENTARIA			516,999.41	516,999.41
2 - EQUIPAMIENTO DE 2 AULAS DIDACTICAS			100,804.00	100,804.00
ESC. PRIM. EMILIANO ZAPATA (04DPR0249J)			914,081.00	914,081.00
1 - REHABILITACION DE ESPACIOS EDUCATIVOS			914,081.00	914,081.00
ESC. PRIM. EMILIANO ZAPATA (04DPR0464Z)			1,042,073.01	1,042,073.01
1 - REHABILITACION DE ESPACIOS EDUCATIVOS			1,042,073.01	1,042,073.01
ESC. PRIM. ESTADO DE CHIAPAS (04DPR0158S)			6,706,693.32	6,706,693.32
1 - CONSTRUCCION DE EDIFICIO A: DIRECCION, BODEGA-COOPERATIVA; EDIFICIO B: 1 AULA DIDACTICA ADOSADA; EDIFICIO D: 4 AULAS DIDACTICAS; EDIFICIO F: 1 AULA DE COMPUTO; OBRA COMPLEMENTARIA Y OBRA EXTERIOR			5,855,016.22	5,855,016.22
2 - EQUIPAMIENTO DE 5 AULAS DIDACTICAS, 1 DIRECCION Y 1 BODEGA-COOPERATIVA			378,179.81	378,179.81
3 - SUMINISTRO DE EQUIPOS PARA 1 AULA DE COMPUTO			348,497.41	348,497.41
4 - SUMINISTRO DE MOBILIARIO PARA 1 AULA DE COMPUTO			124,999.88	124,999.88
ESC. PRIM. FRANCISCO GONZALEZ BOCANEGRA (04DPR0719K)			860,808.16	860,808.16
1 - REHABILITACION DE ESPACIOS EDUCATIVOS			860,808.16	860,808.16
ESC. PRIM. FRANCISCO I. MADERO (04DPR0154W)			123,349.99	123,349.99
1 - EQUIPAMIENTO DE 2 AULAS DIDACTICAS			123,349.99	123,349.99
ESC. PRIM. FRANCISCO I. MADERO (04DPR0628T)			370,049.70	370,049.70
1 - EQUIPAMIENTO DE 6 AULAS DIDACTICAS			370,049.70	370,049.70
ESC. PRIM. GENERAL LAZARO CARDENAS (04DPR0662Z)			856,775.18	856,775.18
1 - REHABILITACION DE ESPACIOS EDUCATIVOS			856,775.18	856,775.18
ESC. PRIM. GUADALUPE VICTORIA (04DPR0478C)			1,023,190.67	1,023,190.67
1 - REHABILITACION DE ESPACIOS EDUCATIVOS			1,023,190.67	1,023,190.67
ESC. PRIM. GUADALUPE VICTORIA (04DPR0522Z)			1,019,593.09	1,019,593.09
1 - REHABILITACION DE ESPACIOS EDUCATIVOS			1,019,593.09	1,019,593.09
ESC. PRIM. GUILLERMO GONZALEZ GALERA (04DPR0745I)			732,827.44	732,827.44
1 - REHABILITACION DE ESPACIOS EDUCATIVOS			732,827.44	732,827.44
ESC. PRIM. HORTENCIA ALAYOLA (04DPR0443N)			1,001,042.54	1,001,042.54
1 - REHABILITACION DE ESPACIOS EDUCATIVOS, OBRA COMPLEMENTARIA Y OBRA EXTERIOR			1,001,042.54	1,001,042.54
ESC. PRIM. IGNACIO ZARAGOZA (04DPR0499P)			607,108.90	607,108.90
1 - REHABILITACION DE ESPACIOS EDUCATIVOS Y OBRA COMPLEMENTARIA			607,108.90	607,108.90
ESC. PRIM. JOAQUIN R. SOLIS (04DPR0319O)			3,410,450.76	3,410,450.76
1 - CONSTRUCCION DE ESCALERA, 1 AULA DIDACTICA, 1 AULA DE COMPUTO Y BIBLIOTECA			2,741,596.71	2,741,596.71
2 - EQUIPAMIENTO DE 1 AULA DIDACTICA Y 1 BIBLIOTECA			195,356.76	195,356.76
3 - SUMINISTRO DE EQUIPOS PARA 1 AULA DE COMPUTO			348,497.41	348,497.41
4 - SUMINISTRO DE MOBILIARIO PARA 1 AULA DE COMPUTO			124,999.88	124,999.88
ESC. PRIM. JOSE MARIA PINO SUAREZ (04DPR0483O)			749,421.25	749,421.25
1 - REHABILITACION DE ESPACIOS EDUCATIVOS			749,421.25	749,421.25

PODER EJECUTIVO DEL ESTADO DE CAMPECHE

SECRETARÍA DE ADMINISTRACIÓN Y FINANZAS

RAMO 33 APORTACIONES FEDERALES PARA ENTIDADES FEDERATIVAS Y MUNICIPIOS

ENERO - DICIEMBRE 2022

(Pesos)

SECTOR / PROGRAMA PRESUPUESTARIO / EJERCICIO FISCAL / FUENTE / ENTE EJECUTOR / PROYECTOS	COMPROMETIDO	DEVENGADO	PAGADO	TOTAL
ESC. PRIM. JOSE VASCONCELOS (04DPR0718L)			890,590.73	890,590.73
1 - REHABILITACION DE ESPACIOS EDUCATIVOS			890,590.73	890,590.73
ESC. PRIM. JOSEFA HURTADO TRUJEQUE (04DPR03020)			833,093.68	833,093.68
1 - CONSTRUCCION DE 1 AULA DIDACTICA, OBRA COMPLEMENTARIA Y OBRA EXTERIOR			769,917.76	769,917.76
2 - EQUIPAMIENTO DE 1 AULA DIDACTICA			63,175.92	63,175.92
ESC. PRIM. JUAN B. CALDERA (04DPR0328W)			2,398,204.35	2,398,204.35
1 - REHABILITACION DE ESPACIOS EDUCATIVOS			2,398,204.35	2,398,204.35
ESC. PRIM. JUAN PACHECO TORRES (04DPR0707F)			1,734,631.11	1,734,631.11
1 - REHABILITACION DE ESPACIOS EDUCATIVOS			1,683,390.43	1,683,390.43
2 - EQUIPAMIENTO DE 1 AULA DIDACTICA			51,240.68	51,240.68
ESC. PRIM. LA REVOLUCION (04DPB0012X)			99,683.44	99,683.44
1 - EQUIPAMIENTO DE 2 AULAS DIDACTICAS			99,683.44	99,683.44
ESC. PRIM. LAZARO CARDENAS DEL RIO (04DPR0563Z)			1,350,344.57	1,350,344.57
1 - REHABILITACION DE ESPACIOS EDUCATIVOS			1,299,942.57	1,299,942.57
2 - EQUIPAMIENTO DE 1 AULA DIDACTICA			50,402.00	50,402.00
ESC. PRIM. LEYES DE REFORMA (04DPR0099T)			927,801.94	927,801.94
1 - REHABILITACION DE ESPACIOS EDUCATIVOS			927,801.94	927,801.94
ESC. PRIM. MANUEL CRESENCIO GARCIA REJON Y ALCALA (04DPR0665X)			904,463.82	904,463.82
1 - REHABILITACION DE ESPACIOS EDUCATIVOS			781,113.83	781,113.83
2 - EQUIPAMIENTO DE 2 AULAS DIDACTICAS			123,349.99	123,349.99
ESC. PRIM. MARIA DEL PILAR ELENA FLORES ACUÑA (04DPR0705H)			1,662,216.87	1,662,216.87
1 - REHABILITACION DE ESPACIOS EDUCATIVOS, OBRA COMPLEMENTARIA Y OBRA EXTERIOR			1,470,503.67	1,470,503.67
2 - EQUIPAMIENTO DE 3 AULAS DIDACTICAS			191,713.20	191,713.20
ESC. PRIM. MERCEDES VASTO LARA (04DPR0469V)			738,667.72	738,667.72
1 - REHABILITACION DE ESPACIOS EDUCATIVOS			738,667.72	738,667.72
ESC. PRIM. MIGUEL HIDALGO (04DPR0101R)			514,850.35	514,850.35
1 - REHABILITACION DE ESPACIOS EDUCATIVOS			514,850.35	514,850.35
ESC. PRIM. MIGUEL HIDALGO (04DPR0526W)			6,828,681.14	6,828,681.14
1 - CONSTRUCCION DE EDIFICIO B P.B.: 1 AULA DIDACTICA, BIBLIOTECA, COMPUTO, ESCALERA; P. A.: 3 AULAS DIDACTICAS, OBRA COMPLEMENTARIA Y OBRA EXTERIOR			6,039,304.25	6,039,304.25
2 - EQUIPAMIENTO DE 5 AULAS DIDACTICAS			315,879.60	315,879.60
3 - SUMINISTRO DE EQUIPOS PARA 1 AULA DE COMPUTO			348,497.41	348,497.41
4 - SUMINISTRO DE MOBILIARIO PARA 1 AULA DE COMPUTO			124,999.88	124,999.88
ESC. PRIM. NARCISO MENDOZA (04DPR0482P)			1,188,638.78	1,188,638.78
1 - REHABILITACION DE ESPACIOS EDUCATIVOS			1,188,638.78	1,188,638.78
ESC. PRIM. NICOLAS BRAVO (04DPR0310X)			99,683.44	99,683.44
1 - EQUIPAMIENTO DE 2 AULAS DIDACTICAS			99,683.44	99,683.44
ESC. PRIM. NICOLAS BRAVO (04DPR0713Q)			1,166,009.31	1,166,009.31
1 - REHABILITACION DE ESPACIOS EDUCATIVOS			1,166,009.31	1,166,009.31
ESC. PRIM. NICOLAS CANABAL (04DPR0491X)			593,625.84	593,625.84
1 - REHABILITACION DE ESPACIOS EDUCATIVOS Y OBRA COMPLEMENTARIA			593,625.84	593,625.84
ESC. PRIM. NICOLAS CANABAL BARRERA (04DPR0438B) 11850			370,409.94	370,409.94
1 - REHABILITACION DE ESPACIOS EDUCATIVOS			370,409.94	370,409.94
ESC. PRIM. NIÑOS HEROES (04DPR0315S)			638,754.96	638,754.96
1 - REHABILITACION DE ESPACIOS EDUCATIVOS			638,754.96	638,754.96
ESC. PRIM. NUEVA CREACION (04DPR0477D)			2,699,238.93	2,699,238.93
1 - CONSTRUCCION DE 1 AULA DIDACTICA Y SANITARIO TIPO M-4, REHABILITACION DE ESPACIOS EDUCATIVOS, OBRA COMPLEMENTARIA Y OBRA EXTERIOR			2,647,998.25	2,647,998.25
2 - EQUIPAMIENTO DE 1 AULA DIDACTICA			51,240.68	51,240.68
ESC. PRIM. PABLO GARCIA (04DPR0609E)			1,407,758.80	1,407,758.80

PODER EJECUTIVO DEL ESTADO DE CAMPECHE

SECRETARÍA DE ADMINISTRACIÓN Y FINANZAS

RAMO 33 APORTACIONES FEDERALES PARA ENTIDADES FEDERATIVAS Y MUNICIPIOS

ENERO - DICIEMBRE 2022

(Pesos)

SECTOR / PROGRAMA PRESUPUESTARIO / EJERCICIO FISCAL / FUENTE / ENTE EJECUTOR / PROYECTOS	COMPROMETIDO	DEVENGADO	PAGADO	TOTAL
1 - REHABILITACION DE ESPACIOS EDUCATIVOS Y OBRA COMPLEMENTARIA			1,407,758.80	1,407,758.80
ESC. PRIM. PEDRO SAINZ DE BARANDA (04DPR0552U)			589,466.63	589,466.63
1 - CONSTRUCCIÓN DE BARDAS MIXTAS, CONSTRUCCIÓN DE CONECTOR Y RAMPA			539,064.63	539,064.63
2 - EQUIPAMIENTO DE 1 AULA DIDACTICA			50,402.00	50,402.00
ESC. PRIM. RAMON G. BONFIL (04DPR0697P)			1,666,773.45	1,666,773.45
1 - CONSTRUCCION DE 2 AULAS DIDACTICAS Y OBRA COMPLEMENTARIA			1,543,423.55	1,543,423.55
2 - EQUIPAMIENTO DE 2 AULAS DIDACTICAS			123,349.90	123,349.90
ESC. PRIM. RICARDO FLORES MAGON (04DPR0225Z)			975,046.94	975,046.94
1 - REHABILITACION DE ESPACIOS EDUCATIVOS			975,046.94	975,046.94
ESC. PRIM. SEBASTIAN LERDO DE TEJADA (04DPR0708E)			785,803.38	785,803.38
1 - REHABILITACION DE ESPACIOS EDUCATIVOS			734,562.70	734,562.70
2 - EQUIPAMIENTO DE 1 AULA DIDACTICA			51,240.68	51,240.68
ESC. PRIM. VENUSTIANO CARRANZA (04DPR0393W)			839,158.51	839,158.51
1 - CONSTRUCCION DE SANITARIO TIPO M-2, REHABILITACION DE ESPACIOS EDUCATIVOS Y OBRA COMPLEMENTARIA			839,158.51	839,158.51
ESC. PRIM. VENUSTIANO CARRANZA (04DPR0604J)			5,235,738.63	5,235,738.63
1 - CONSTRUCCION DE EDIFICIO C: DIRECCION, BODEGA-COOPERATIVA, 1 AULA DIDACTICA, AULA DE COMPUTO Y BIBLIOTECA, REHABILITACION DE ESPACIOS EDUCATIVOS, OBRA COMPLEMENTARIA Y OBRA EXTERIOR			4,650,020.06	4,650,020.06
2 - EQUIPAMIENTO DE 3 AULAS DIDACTICAS, 1 DIRECCION Y 1 BODEGA-COOPERATIVA			237,221.16	237,221.16
3 - SUMINISTRO DE EQUIPOS PARA 1 AULA DE COMPUTO			348,497.41	348,497.41
ESC. PRIM. VICENTE GUERRERO (04DPR0643L)			705,087.64	705,087.64
1 - REHABILITACION DE ESPACIOS EDUCATIVOS			705,087.64	705,087.64
ESC. SEC. GRAL. No. 02 (04DES0002K)			3,028,452.92	3,028,452.92
1 - CONSTRUCCION DE 3 AULAS DIDACTICAS, OBRA COMPLEMENTARIA Y OBRA EXTERIOR			2,882,125.88	2,882,125.88
2 - EQUIPAMIENTO DE 3 AULAS DIDACTICAS			146,327.04	146,327.04
ESC. SEC. GRAL. NO. 03 (04DES0003J)			93,150.00	93,150.00
1 - EQUIPAMIENTO DE 2 AULAS DIDACTICAS			93,150.00	93,150.00
ESC. SEC. GRAL. No. 05 (04DES0005H)			2,995,736.10	2,995,736.10
1 - REHABILITACION DE ESPACIOS EDUCATIVOS			2,995,736.10	2,995,736.10
ESC. SEC. GRAL. NO. 07 (04DES0007F)			3,010,724.45	3,010,724.45
1 - CONSTRUCCION DE TECHUMBRE EN PLAZA CIVICA			3,010,724.45	3,010,724.45
ESC. SEC. GRAL. No. 17 (04DES0017M)			3,000,037.45	3,000,037.45
1 - REHABILITACION DE ESPACIOS EDUCATIVOS			3,000,037.45	3,000,037.45
ESC. SEC. TEC. NO. 04 (04DST0004A)			97,552.00	97,552.00
1 - EQUIPAMIENTO DE 2 AULAS DIDACTICAS			97,552.00	97,552.00
ESC. SEC. TEC. NO. 08 (04DST0008X)			5,658,829.14	5,658,829.14
1 - CONSTRUCCION DE EDIFICIO ADMINISTRATIVO, OBRA COMPLEMENTARIA Y OBRA EXTERIOR			5,197,439.14	5,197,439.14
2 - EQUIPAMIENTO DEL ÁREA ADMINISTRATIVA			461,390.00	461,390.00
ESC. SEC. TEC. NO. 20 (04DST0020S)			97,552.00	97,552.00
1 - EQUIPAMIENTO DE 2 AULAS DIDACTICAS			97,552.00	97,552.00
ESC. SEC. TEC. NO. 21 (04DST0021R)			4,994,596.37	4,994,596.37
1 - REHABILITACION DE ESPACIOS EDUCATIVOS			4,761,721.38	4,761,721.38
2 - EQUIPAMIENTO DE 5 AULAS DIDACTICAS			232,874.99	232,874.99
ESC. SEC. TEC. NO. 26 (04DST0026M)			175,258.49	175,258.49
1 - SUMINISTRO DE SILLAS DE PALETA			170,001.39	170,001.39
2 - SUMINISTRO DE SILLAS DE PALETA.			5,257.10	5,257.10
ESCUELA INICIAL INDIGENA KUUCHIL LOO LOOB (04DIN0022Z)			1,946,258.72	1,946,258.72
1 - CONSTRUCCION DE 1 AULA INICIAL INDIGENA DE USOS MULTIPLES (INCLUYE SANITARIO), OBRA COMPLEMENTARIA Y OBRA EXTERIOR			1,879,489.12	1,879,489.12
2 - EQUIPAMIENTO DE 1 AULA DIDACTICA			66,769.60	66,769.60

PODER EJECUTIVO DEL ESTADO DE CAMPECHE

SECRETARÍA DE ADMINISTRACIÓN Y FINANZAS

RAMO 33 APORTACIONES FEDERALES PARA ENTIDADES FEDERATIVAS Y MUNICIPIOS

ENERO - DICIEMBRE 2022

(Pesos)

SECTOR / PROGRAMA PRESUPUESTARIO / EJERCICIO FISCAL / FUENTE / ENTE EJECUTOR / PROYECTOS	COMPROMETIDO	DEVENGADO	PAGADO	TOTAL
J.N. ARTEMIA RICOY DE LÓPEZ (04DJN0026K)			1,182,253.07	1,182,253.07
1 - REHABILITACION DE ESPACIOS EDUCATIVOS			1,182,253.07	1,182,253.07
J.N. DIVISION DEL NORTE (04DJN0102Z)			41,342.95	41,342.95
1 - EQUIPAMIENTO DE 1 AULA DIDACTICA			41,342.95	41,342.95
J.N. EL HUERTO DE LA ILUSION (04DJN0170X)			957,232.58	957,232.58
1 - REHABILITACION DE ESPACIOS EDUCATIVOS			957,232.58	957,232.58
J.N. EL PRINCIPIO DEL SABER (04DJN0259Z)			842,070.85	842,070.85
1 - REHABILITACION DE ESPACIOS EDUCATIVOS			795,981.73	795,981.73
2 - EQUIPAMIENTO DE 1 AULA DIDACTICA			46,089.12	46,089.12
J.N. ESTEFANIA CASTAÑEDA (04DJN0173U)			738,460.15	738,460.15
1 - REHABILITACION DE ESPACIOS EDUCATIVOS			738,460.15	738,460.15
J.N. JACINTO CANEK (04DCC0007G)			693,414.30	693,414.30
1 - CONSTRUCCION DE 1 AULA DIDACTICA, OBRA COMPLEMENTARIA Y OBRA EXTERIOR			646,732.42	646,732.42
2 - EQUIPAMIENTO DE 1 AULA DIDACTICA			46,681.88	46,681.88
J.N. JOSEFA ORTIZ DE DOMINGUEZ (04DCC0047H)			40,102.96	40,102.96
1 - EQUIPAMIENTO DE 1 AULA DIDACTICA			40,102.96	40,102.96
J.N. JOSEFA ORTIZ DE DOMINGUEZ (04DJN0050K)			1,753,020.33	1,753,020.33
1 - REHABILITACION DE ESPACIOS EDUCATIVOS			1,753,020.33	1,753,020.33
J.N. JUAN PEDRO PACHECO TORRES (04DJN0128H)			859,210.00	859,210.00
1 - CONSTRUCCION DE EDIFICIO C: DIRECCION Y BIBLIOTECA, REHABILITACION DE SERVICIOS SANITARIOS, OBRA COMPLEMENTARIA Y OBRA EXTERIOR			760,396.44	760,396.44
2 - EQUIPAMIENTO DE 1 BIBLIOTECA ATIPICA Y 1 DIRECCION ATIPICA			98,813.56	98,813.56
J.N. MARGARITA MAZA DE JUÁREZ (04DJN0002A)			974,132.40	974,132.40
1 - REHABILITACION DE ESPACIOS EDUCATIVOS			974,132.40	974,132.40
J.N. MARIA ELENA CHANES (04DJN0030X)			457,247.51	457,247.51
1 - REHABILITACION DE ESPACIOS EDUCATIVOS			457,247.51	457,247.51
J.N. MARIA ENRIQUETA GONZALEZ CASTILLO (04DJN0130W)			1,922,051.34	1,922,051.34
1 - REHABILITACION DE ESPACIOS EDUCATIVOS			1,798,022.50	1,798,022.50
2 - EQUIPAMIENTO DE 3 AULAS DIDACTICAS			124,028.84	124,028.84
J.N. MARIA GUADALUPE TRUJILLO CASTILLO (04DJN0182B)			1,770,083.13	1,770,083.13
1 - REHABILITACION DE ESPACIOS EDUCATIVOS Y OBRA COMPLEMENTARIA			1,770,083.13	1,770,083.13
J.N. MARIA LAVALLE URBINA (04DJN0161P)			790,722.27	790,722.27
1 - REHABILITACION DE ESPACIOS EDUCATIVOS Y OBRA COMPLEMENTARIA			790,722.27	790,722.27
TELESECUNDARIA NO. 01 (04DTV0001R)			655,261.80	655,261.80
1 - REHABILITACION DE ESPACIOS EDUCATIVOS			607,508.08	607,508.08
2 - EQUIPAMIENTO DE 1 AULA DIDACTICA			47,753.72	47,753.72
TELESECUNDARIA NO. 06 (04DTV0006M)			1,249,759.55	1,249,759.55
1 - REHABILITACION DE ESPACIOS EDUCATIVOS			1,200,983.87	1,200,983.87
2 - EQUIPAMIENTO DE 1 AULA DIDACTICA			48,775.68	48,775.68
TELESECUNDARIA NO. 111 (04DTV0111X)			604,772.28	604,772.28
1 - REHABILITACION DE ESPACIOS EDUCATIVOS Y OBRA COMPLEMENTARIA			604,772.28	604,772.28
TELESECUNDARIA NO. 112 (04DTV0112W)			1,469,815.00	1,469,815.00
1 - REHABILITACION DE ESPACIOS EDUCATIVOS			1,325,805.64	1,325,805.64
2 - EQUIPAMIENTO DE 3 AULAS DIDACTICAS			144,009.36	144,009.36
TELESECUNDARIA NO. 115 (04DTV0115T)			1,257,238.67	1,257,238.67
1 - REHABILITACION DE ESPACIOS EDUCATIVOS			1,257,238.67	1,257,238.67
TELESECUNDARIA NO. 126 (04DTV0126Z)			805,916.54	805,916.54
1 - REHABILITACION DE ESPACIOS EDUCATIVOS Y OBRA COMPLEMENTARIA			759,341.54	759,341.54
2 - EQUIPAMIENTO DE 1 AULA DIDACTICA			46,575.00	46,575.00
TELESECUNDARIA NO. 137 (04DTV0137E)			1,899,782.76	1,899,782.76

PODER EJECUTIVO DEL ESTADO DE CAMPECHE

SECRETARÍA DE ADMINISTRACIÓN Y FINANZAS

RAMO 33 APORTACIONES FEDERALES PARA ENTIDADES FEDERATIVAS Y MUNICIPIOS

ENERO - DICIEMBRE 2022

(Pesos)

SECTOR / PROGRAMA PRESUPUESTARIO / EJERCICIO FISCAL / FUENTE / ENTE EJECUTOR / PROYECTOS	COMPROMETIDO	DEVENGADO	PAGADO	TOTAL
1 - REHABILITACION DE ESPACIOS EDUCATIVOS, OBRA COMPLEMENTARIA Y OBRA EXTERIOR			1,899,782.76	1,899,782.76
TELESECUNDARIA NO. 146 (04DTV0146M)			699,082.36	699,082.36
1 - REHABILITACION DE ESPACIOS EDUCATIVOS			699,082.36	699,082.36
TELESECUNDARIA NO. 158 (04DTV0158R)			2,169,959.82	2,169,959.82
1 - CONSTRUCCION DE 1 AULA DIDACTICA, REHABILITACION DE ESPACIOS EDUCATIVOS, OBRA COMPLEMENTARIA Y OBRA EXTERIOR			2,052,059.74	2,052,059.74
2 - EQUIPAMIENTO DE 1 AULA DIDACTICA Y 1 DIRECCION			117,900.08	117,900.08
TELESECUNDARIA NO. 18 (04DTV0018R)			491,152.77	491,152.77
1 - REHABILITACION DE ESPACIOS EDUCATIVOS Y OBRA COMPLEMENTARIA			491,152.77	491,152.77
TELESECUNDARIA NO. 25 (04DTV0025A)			838,720.85	838,720.85
1 - REHABILITACION DE ESPACIOS EDUCATIVOS			744,331.79	744,331.79
2 - EQUIPAMIENTO DE 2 AULAS DIDACTICAS			94,389.06	94,389.06
TELESECUNDARIA NO. 30 (04DTV0030M)			2,140,968.72	2,140,968.72
1 - REHABILITACION DE ESPACIOS EDUCATIVOS			1,520,362.07	1,520,362.07
2 - EQUIPAMIENTO DE 1 AULA BIBLIOTECA			147,108.88	147,108.88
3 - SUMINISTRO DE EQUIPOS PARA 1 AULA DE COMPUTO			348,497.41	348,497.41
4 - SUMINISTRO DE MOBILIARIO PARA 1 AULA DE COMPUTO			125,000.36	125,000.36
TELESECUNDARIA NO. 32 (04DTV0032K)			1,581,559.16	1,581,559.16
1 - REHABILITACION DE ESPACIOS EDUCATIVOS Y OBRA COMPLEMENTARIA			1,581,559.16	1,581,559.16
TELESECUNDARIA NO. 36 (04DTV0036G)			594,949.14	594,949.14
1 - REHABILITACION DE ESPACIOS EDUCATIVOS Y OBRA COMPLEMENTARIA			594,949.14	594,949.14
TELESECUNDARIA NO. 37 (04DTV0037F)			791,397.58	791,397.58
1 - REHABILITACION DE ESPACIOS EDUCATIVOS Y OBRA COMPLEMENTARIA			791,397.58	791,397.58
TELESECUNDARIA NO. 48 (04DTV0048L)			1,049,972.57	1,049,972.57
1 - REHABILITACION DE ESPACIOS EDUCATIVOS			1,049,972.57	1,049,972.57
TELESECUNDARIA NO. 65 (04DTV0065B)			696,812.17	696,812.17
1 - REHABILITACION DE ESPACIOS EDUCATIVOS			696,812.17	696,812.17
TELESECUNDARIA NO. 74 (04DTV0074J)			1,268,021.78	1,268,021.78
1 - REHABILITACION DE ESPACIOS EDUCATIVOS			1,268,021.78	1,268,021.78
TELESECUNDARIA NO. 95 (04DTV0095W)			741,553.55	741,553.55
1 - REHABILITACION DE ESPACIOS EDUCATIVOS			741,553.55	741,553.55
[C0522] - CGE-FAM-ESCUELAS AL CIEN-ES / 2022 (FONDO DE APORTACIONES MÚLTIPLES, EDUCACIÓN SUPERIOR (ESCUELAS AL CIEN))	0.00	0.00	58,684,384.00	58,684,384.00
Secretaría de Educación			58,684,384.00	58,684,384.00
FAM ESCUELAS AL CIEN (EDUCACIÓN SUPERIOR)			58,684,384.00	58,684,384.00
1 - APORTACIÓN A LOS CERTIFICADOS DE INFRAESTRUCTURA ESCOLAR (ESCUELAS AL CIEN)			58,684,384.00	58,684,384.00
[C0521] - CGE-FAM-ESCUELAS AL CIEN-EMS / 2022 (FONDO DE APORTACIONES MÚLTIPLES, EDUCACIÓN MEDIA SUPERIOR (ESCUELAS AL CIEN))	0.00	0.00	2,129,871.00	2,129,871.00
Secretaría de Educación			2,129,871.00	2,129,871.00
FAM ESCUELAS AL CIEN (EDUCACIÓN MEDIA SUPERIOR)			2,129,871.00	2,129,871.00
1 - APORTACIÓN A LOS CERTIFICADOS DE INFRAESTRUCTURA ESCOLAR (ESCUELAS AL CIEN)			2,129,871.00	2,129,871.00
[C0520] - CGE-FAM-ESCUELAS AL CIEN-EB / 2022 (FONDO DE APORTACIONES MÚLTIPLES, EDUCACIÓN BÁSICA (ESCUELAS AL CIEN))	0.00	0.00	67,555,135.00	67,555,135.00
Secretaría de Educación			67,555,135.00	67,555,135.00
FAM ESCUELAS AL CIEN (EDUCACIÓN BÁSICA)			67,555,135.00	67,555,135.00
1 - APORTACIÓN A LOS CERTIFICADOS DE INFRAESTRUCTURA ESCOLAR (ESCUELAS AL CIEN)			67,555,135.00	67,555,135.00
TOTALES:	0.00	0.00	516,088,418.69	516,088,418.69

PODER EJECUTIVO DEL ESTADO DE CAMPECHE
SECRETARÍA DE ADMINISTRACIÓN Y FINANZAS
RAMO 33 APORTACIONES FEDERALES PARA ENTIDADES FEDERATIVAS Y MUNICIPIOS
ENERO - DICIEMBRE 2022
(Pesos)

SECTOR / PROGRAMA PRESUPUESTARIO / EJERCICIO FISCAL / FUENTE / ENTE EJECUTOR / PROYECTOS	COMPROMETIDO	DEVENGADO	PAGADO	TOTAL
RAMO 33 APORTACIONES FEDERALES PARA ENTIDADES FEDERATIVAS Y MUNICIPIOS	0.00	0.00	125,225,493.11	125,225,493.11
048 - EDUCACIÓN PARA ADULTOS	0.00	0.00	75,120,252.16	75,120,252.16
EJERCICIO FISCAL 2022	0.00	0.00	75,120,252.16	75,120,252.16
[FFA0500] - FAETA-EA / 2022				
(FONDO DE APORTACIONES PARA LA EDUCACIÓN TECNOLÓGICA Y DE ADULTOS, EDUCACIÓN DE ADULTOS)	0.00	0.00	75,120,252.16	75,120,252.16
Instituto Estatal de la Educación para los Adultos del Estado de Campeche (IEEA)			75,120,252.16	75,120,252.16
Instituto Estatal de la Educación para los Adultos del Estado de Campeche			75,120,252.16	75,120,252.16
1 - FONDO DE APORTACIONES PARA LA EDUCACIÓN DE ADULTOS			75,120,252.16	75,120,252.16
047 - FAETA EDUCACIÓN TECNOLÓGICA	0.00	0.00	50,105,240.95	50,105,240.95
EJERCICIO FISCAL 2022	0.00	0.00	50,105,240.95	50,105,240.95
[FFA0501] - FAETA-ET / 2022				
(FONDO DE APORTACIONES PARA LA EDUCACIÓN TECNOLÓGICA Y DE ADULTOS, EDUCACIÓN TECNOLÓGICA)	0.00	0.00	50,105,240.95	50,105,240.95
Colegio de Educación Profesional Técnica del Estado de Campeche (CONALEP)			50,105,240.95	50,105,240.95
COLEGIO DE EDUCACIÓN PROFESIONAL TÉCNICA DEL ESTADO DE CAMPECHE			50,105,240.95	50,105,240.95
1 - FONDO DE APORTACIONES PARA LA EDUCACIÓN TECNOLÓGICA			50,105,240.95	50,105,240.95
TOTALES:	0.00	0.00	125,225,493.11	125,225,493.11

PODER EJECUTIVO DEL ESTADO DE CAMPECHE

SECRETARÍA DE ADMINISTRACIÓN Y FINANZAS

RAMO 33 APORTACIONES FEDERALES PARA ENTIDADES FEDERATIVAS Y MUNICIPIOS

ENERO - DICIEMBRE 2022

(Pesos)

SECTOR / PROGRAMA PRESUPUESTARIO / EJERCICIO FISCAL / FUENTE / ENTE EJECUTOR / PROYECTOS	COMPROMETIDO	DEVENGADO	PAGADO	TOTAL
RAMO 33 APORTACIONES FEDERALES PARA ENTIDADES FEDERATIVAS Y MUNICIPIOS	34,173,404.89	80,956.40	180,984,734.52	215,239,095.81
008 - FONDO DE APORTACIONES PARA LA SEGURIDAD PÚBLICA (FASP)	34,173,404.89	80,956.40	180,984,734.52	215,239,095.81
EJERCICIO FISCAL 2022	34,173,404.89	80,956.40	166,894,835.37	201,149,196.66
[CPF0526] - CGE-FASP-PF / 2022 (FONDO DE APORTACIONES PARA LA SEGURIDAD PÚBLICA DE LOS ESTADOS Y EL DISTRITO FEDERAL 2022, PRODUCTOS FINANCIEROS)	3,367,681.12	0.00	1,648,740.54	5,016,421.66
Consejo Estatal de Seguridad Pública en el Estado de Campeche	489,579.10		30,309.64	519,888.74
EQUIPO DE CÓMPUTO Y DE TECNOLOGÍA DE LA INFORMACIÓN/ REPUVE RF.	80,000.00			80,000.00
1 - EQUIPO DE CÓMPUTO Y DE TECNOLOGÍA DE LA INFORMACIÓN.	80,000.00			80,000.00
EQUIPO DE CÓMPUTO Y DE TECNOLOGÍAS DE LA INFORMACIÓN/ REPUVE RF	12,181.16		30,309.64	42,490.80
1 - EQUIPO DE CÓMPUTO Y DE TECNOLOGÍAS DE LA INFORMACIÓN/ REPUVE RF	12,181.16		30,309.64	42,490.80
EQUIPO DE DEFENSA Y SEGURIDAD / PROFESIONALIZACIÓN Y CAPACITACIÓN DE LOS ELEMENTOS POLICIALES DE SEGURIDAD PÚBLICA.	72,152.00			72,152.00
1 - EQUIPO DE DEFENSA Y SEGURIDAD RF.	72,152.00			72,152.00
EQUIPO MÉDICO Y DE LABORATORIO / PROFESIONALIZACIÓN Y CAPACITACIÓN DE LOS ELEMENTOS POLICIALES DE SEGURIDAD PÚBLICA.	121,426.00			121,426.00
1 - EQUIPO MÉDICO Y DE LABORATORIO RF.	121,426.00			121,426.00
EQUIPOS Y APARATOS AUDIOVISUALES/ PROFESIONALIZACIÓN Y CAPACITACIÓN DE LOS ELEMENTOS POLICIALES DE SEGURIDAD PÚBLICA.	22,000.00			22,000.00
1 - EQUIPOS Y APARATOS AUDIOVISUALES RF.	22,000.00			22,000.00
INSTRUMENTAL MÉDICO Y DE LABORATORIO / PROFESIONALIZACIÓN Y CAPACITACIÓN DE LOS ELEMENTOS POLICIALES DE SEGURIDAD PÚBLICA.	9,800.00			9,800.00
1 - INSTRUMENTAL MÉDICO Y DE LABORATORIO RF.	9,800.00			9,800.00
MAQUINARIA Y EQUIPO INDUSTRIAL / PROFESIONALIZACIÓN Y CAPACITACIÓN DE LOS ELEMENTOS POLICIALES DE SEGURIDAD PÚBLICA.	10,769.00			10,769.00
1 - MAQUINARIA Y EQUIPO INDUSTRIAL RF.	10,769.00			10,769.00
MATERIALES DE SEGURIDAD PÚBLICA / PROFESIONALIZACIÓN Y CAPACITACIÓN DE LOS ELEMENTOS POLICIALES DE SEGURIDAD PÚBLICA.	23,692.00			23,692.00
1 - MATERIALES DE SEGURIDAD PÚBLICA RF.	23,692.00			23,692.00
OTROS EQUIPOS/ PROFESIONALIZACIÓN Y CAPACITACIÓN DE LOS ELEMENTOS POLICIALES DE SEGURIDAD PÚBLICA.	12,600.00			12,600.00
1 - OTROS EQUIPOS RF.	12,600.00			12,600.00
OTROS MOBILIARIOS Y EQUIPOS DE ADMINISTRACIÓN/ REPUVE RF	38,553.76			38,553.76
1 - OTROS MOBILIARIOS Y EQUIPOS DE ADMINISTRACIÓN/ REPUVE RF	38,553.76			38,553.76
PRENDAS DE PROTECCIÓN PARA SEGURIDAD PÚBLICA Y NACIONAL RF / PROFESIONALIZACIÓN Y CAPACITACIÓN DE LOS ELEMENTOS POLICIALES DE SEGURIDAD PÚBLICA.	19,480.59			19,480.59
1 - PRENDAS DE PROTECCIÓN PARA SEGURIDAD PÚBLICA Y NACIONAL.	19,480.59			19,480.59
PRENDAS DE PROTECCIÓN PARA SEGURIDAD PÚBLICA Y NACIONAL/ PROFESIONALIZACIÓN Y CAPACITACIÓN DE LOS ELEMENTOS POLICIALES DE SEGURIDAD PÚBLICA.	66,924.59			66,924.59
1 - PRENDAS DE PROTECCIÓN PARA SEGURIDAD PÚBLICA Y NACIONAL/ PROFESIONALIZACIÓN Y CAPACITACIÓN DE LOS ELEMENTOS POLICIALES DE SEGURIDAD PÚBLICA.	66,924.59			66,924.59
Fiscalía General del Estado de Campeche	996,000.00			996,000.00
ADQUISICIÓN DE PRENDAS DE PROTECCIÓN - EQUIPAMIENTO DE LAS INSTITUCIONES DE SEGURIDAD PÚBLICA.	55,000.00			55,000.00
1 - ADQUISICIÓN DE PRENDAS DE PROTECCIÓN - EQUIPAMIENTO DE LAS INSTITUCIONES DE SEGURIDAD PÚBLICA.	55,000.00			55,000.00
CÁMARAS FOTOGRAFÍAS Y DE VIDEO. / DESARROLLO DE LAS CIENCIAS FORENSES EN LA INVESTIGACIÓN DE HECHOS DELICTIVOS	153,000.00			153,000.00
1 - CÁMARAS FOTOGRAFÍAS Y DE VIDEO.	153,000.00			153,000.00
EQUIPO DE CÓMPUTO Y DE TECNOLOGÍA DE LA INFORMACIÓN.	288,000.00			288,000.00
1 - EQUIPO DE CÓMPUTO Y DE TECNOLOGÍA DE LA INFORMACIÓN.	288,000.00			288,000.00

PODER EJECUTIVO DEL ESTADO DE CAMPECHE

SECRETARÍA DE ADMINISTRACIÓN Y FINANZAS

RAMO 33 APORTACIONES FEDERALES PARA ENTIDADES FEDERATIVAS Y MUNICIPIOS

ENERO - DICIEMBRE 2022

(Pesos)

SECTOR / PROGRAMA PRESUPUESTARIO / EJERCICIO FISCAL / FUENTE / ENTE EJECUTOR / PROYECTOS	COMPROMETIDO	DEVENGADO	PAGADO	TOTAL
MUEBLES DE OFICINA Y ESTANTERÍA R.F. / EQUIPAMIENTO DE LAS INSTITUCIONES DE SEGURIDAD PÚBLICA/ EQUIPAMIENTO DE LAS INSTITUCIONES DE SEGURIDAD PÚBLICA	105,000.00			105,000.00
1 - MUEBLES DE OFICINA Y ESTANTERÍA.	105,000.00			105,000.00
VEHÍCULOS Y EQUIPO TERRESTRE R.F. / EQUIPAMIENTO DE LAS INSTITUCIONES DE SEGURIDAD PÚBLICA.	395,000.00			395,000.00
1 - VEHÍCULOS Y EQUIPO TERRESTRE.	395,000.00			395,000.00
Secretaría de Gobierno	467,340.03		42,224.00	509,564.03
FORTALECIMIENTO DEL SISTEMA PENITENCIARIO NACIONAL	168,501.60			168,501.60
1 - FORTALECIMIENTO DEL SISTEMA PENITENCIARIO NACIONAL	168,501.60			168,501.60
MAQUINARIA Y EQUIPO INDUSTRIAL R.F. / FORTALECIMIENTO AL SISTEMA PENITENCIARIO NACIONAL.	111,202.86			111,202.86
1 - MAQUINARIA Y EQUIPO INDUSTRIAL.	111,202.86			111,202.86
Otros mobiliarios y equipos de administración/Fortalecimiento al Sistema Penitenciario Nacional y de Ejecución de Medidas para Adolescentes	30,125.20		42,224.00	72,349.20
1 - OTROS MOBILIARIOS Y EQUIPOS DE ADMINISTRACIÓN	30,125.20		42,224.00	72,349.20
VESTUARIO Y UNIFORMES R.F. / FORTALECIMIENTO AL SISTEMA PENITENCIARIO NACIONAL.	157,510.37			157,510.37
1 - VESTUARIO Y UNIFORMES.	157,510.37			157,510.37
Secretaría de Protección y Seguridad Ciudadana	1,414,761.99		1,576,206.90	2,990,968.89
Blancos y otros productos textiles Seguridad Pública			304,199.41	304,199.41
1 - BLANCOS Y OTROS PRODUCTOS TEXTILES SEGURIDAD PÚBLICA			304,199.41	304,199.41
Cámaras fotográficas y de video Seguridad Pública (COMPLEMENTO)	0.01		8,804.69	8,804.70
1 - CÁMARAS FOTOGRAFICAS Y DE VIDEO SEGURIDAD PÚBLICA	0.01		8,804.69	8,804.70
EQUIPO DE CÓMPUTO Y DE TECNOLOGÍA DE LA INFORMACIÓN R.F. / EQUIPAMIENTO DE LAS INSTITUCIONES DE SEGURIDAD PÚBLICA.	77.53		227,181.28	227,258.81
1 - EQUIPO DE CÓMPUTO Y DE TECNOLOGÍA DE LA INFORMACIÓN.	77.53		227,181.28	227,258.81
EQUIPOS Y APARATOS AUDIOVISUALES R.F. / EQUIPAMIENTO DE LAS INSTITUCIONES DE SEGURIDAD PÚBLICA.	0.40		70,249.60	70,250.00
1 - EQUIPOS Y APARATOS AUDIOVISUALES.	0.40		70,249.60	70,250.00
INSTALACIÓN, REPARACIÓN Y MANTENIMIENTO DE MAQUINARIA, OTROS EQUIPOS Y HERRAMIENTA R.F. / RED NACIONAL DE RADIOCOMUNICACIÓN.	0.01		183,546.29	183,546.30
1 - INSTALACIÓN, REPARACIÓN Y MANTENIMIENTO DE MAQUINARIA, OTROS EQUIPOS Y HERRAMIENTA .	0.01		183,546.29	183,546.30
MUEBLES DE OFICINA Y ESTANTERÍA R.F. / EQUIPAMIENTO DE LAS INSTITUCIONES DE SEGURIDAD PÚBLICA.	0.08		124,799.92	124,800.00
1 - MUEBLES DE OFICINA Y ESTANTERÍA .	0.08		124,799.92	124,800.00
REFACCIONES Y ACCESORIOS MENORES DE EQUIPO DE CÓMPUTO Y TECNOLOGÍAS DE LA INFORMACIÓN R.F. / FORTALECIMIENTO DE LOS SISTEMAS DE VIDEOVIGILANCIA Y GEOLOCALIZACIÓN.	15.82		44,822.40	44,838.22
1 - REFACCIONES Y ACCESORIOS MENORES DE EQUIPO DE CÓMPUTO Y TECNOLOGÍAS DE LA INFORMACIÓN.	15.82		44,822.40	44,838.22
VEHÍCULOS Y EQUIPO TERRESTRE R.F. // EQUIPAMIENTO DE LAS INSTITUCIONES DE SEGURIDAD PÚBLICA	1,414,523.05			1,414,523.05
1 - VEHÍCULOS Y EQUIPO TERRESTRE.	1,414,523.05			1,414,523.05
Vestuario y Uniformes (Aspirantes) R.F.	144.98		552,055.02	552,200.00
1 - VESTUARIO Y UNIFORMES (ASPIRANTES)	144.98		552,055.02	552,200.00
Vestuario y uniformes Seguridad Pública	0.11		60,548.29	60,548.40
1 - VESTUARIO Y UNIFORMES SEGURIDAD PÚBLICA	0.11		60,548.29	60,548.40
[C0526] - CGE-FASP / 2022				
(FONDO DE APORTACIONES PARA LA SEGURIDAD PÚBLICA DE LOS ESTADOS Y EL DISTRITO FEDERAL 2022)	30,805,723.77	80,956.40	165,246,094.83	196,132,775.00
Consejo Estatal de Seguridad Pública en el Estado de Campeche	12,927,645.09		7,449,933.19	20,377,578.28
CÁMARAS FOTOGRAFICAS Y DE VIDEO / C3	3,448.12		254,429.76	257,877.88
1 - CÁMARAS FOTOGRAFICAS Y DE VIDEO / C3	3,448.12		254,429.76	257,877.88

PODER EJECUTIVO DEL ESTADO DE CAMPECHE

SECRETARÍA DE ADMINISTRACIÓN Y FINANZAS

RAMO 33 APORTACIONES FEDERALES PARA ENTIDADES FEDERATIVAS Y MUNICIPIOS

ENERO - DICIEMBRE 2022

(Pesos)

SECTOR / PROGRAMA PRESUPUESTARIO / EJERCICIO FISCAL / FUENTE / ENTE EJECUTOR / PROYECTOS	COMPROMETIDO	DEVENGADO	PAGADO	TOTAL
CÁMARAS FOTOGRAFÍCAS Y DE VÍDEO / PROFESIONALIZACIÓN Y CAPACITACIÓN DE LOS ELEMENTOS POLICIALES DE SEGURIDAD PÚBLICA	3.76		29,496.24	29,500.00
1 - CÁMARAS FOTOGRAFÍCAS Y DE VÍDEO / PROFESIONALIZACIÓN Y CAPACITACIÓN DE LOS ELEMENTOS POLICIALES DE SEGURIDAD PÚBLICA	3.76		29,496.24	29,500.00
CÁMARAS FOTOGRAFÍCAS Y DE VÍDEO / REGISTRO PÚBLICO VEHICULAR	53.45		19,946.55	20,000.00
1 - CÁMARAS FOTOGRAFÍCAS Y DE VÍDEO.	53.45		19,946.55	20,000.00
EQUIPO DE CÓMPUTO Y DE TECNOLOGÍAS DE LA INFORMACIÓN / C3	94,163.65		700,836.35	795,000.00
1 - EQUIPO DE CÓMPUTO Y DE TECNOLOGÍAS DE LA INFORMACIÓN / C3	94,163.65		700,836.35	795,000.00
EQUIPO DE CÓMPUTO Y DE TECNOLOGÍAS DE LA INFORMACIÓN / SISTEMA NACIONAL DE INFORMACIÓN, BASE DE DATOS DEL SNSP	156.38		487,387.14	487,543.52
1 - EQUIPO DE CÓMPUTO Y DE TECNOLOGÍAS DE LA INFORMACIÓN / SISTEMA NACIONAL DE INFORMACIÓN, BASE DE DATOS DEL SNSP	156.38		487,387.14	487,543.52
EQUIPO DE COMPUTO Y TECNOLOGÍAS DE LA INFORMACIÓN / PROFESIONALIZACIÓN Y CAPACITACIÓN DE LOS ELEMENTOS POLICIALES DE SEGURIDAD PÚBLICA	2,267.10		16,776.38	19,043.48
1 - EQUIPO DE COMPUTO Y TECNOLOGÍAS DE LA INFORMACIÓN / PROFESIONALIZACIÓN Y CAPACITACIÓN DE LOS ELEMENTOS POLICIALES DE SEGURIDAD PÚBLICA	2,267.10		16,776.38	19,043.48
EQUIPO E INSTRUMENTAL MÉDICO Y DE LABORATORIO / C3	21,500.00			21,500.00
1 - EQUIPO E INSTRUMENTAL MÉDICO Y DE LABORATORIO / C3	21,500.00			21,500.00
EQUIPO INSTRUMENTAL MÉDICO Y DE LABORATORIO / PROFESIONALIZACIÓN Y CAPACITACIÓN DE LOS ELEMENTOS POLICIALES DE SEGURIDAD PÚBLICA	4,352.32		237,800.00	242,152.32
1 - EQUIPO INSTRUMENTAL MÉDICO Y DE LABORATORIO / PROFESIONALIZACIÓN Y CAPACITACIÓN DE LOS ELEMENTOS POLICIALES DE SEGURIDAD PÚBLICA	4,352.32		237,800.00	242,152.32
EQUIPOS Y APARATOS AUDIOVISUALES / C3	20,963.34		60,030.00	80,993.34
1 - EQUIPOS Y APARATOS AUDIOVISUALES / C3	20,963.34		60,030.00	80,993.34
INSTALACIÓN, REPARACIÓN Y MANTENIMIENTO DE MAQUINARIA, OTROS EQUIPOS Y HERRAMIENTA / SISTEMA NACIONAL DE INFORMACIÓN, BASE DE DATOS DEL SNSP	200,000.00		438,164.00	638,164.00
1 - INSTALACIÓN, REPARACIÓN Y MANTENIMIENTO DE MAQUINARIA, OTROS EQUIPOS Y HERRAMIENTA / SISTEMA NACIONAL DE INFORMACIÓN, BASE DE DATOS DEL SNSP	200,000.00		438,164.00	638,164.00
LICENCIAS INFORMÁTICAS E INTELECTUALES / C3	2,211.37		20,288.63	22,500.00
1 - LICENCIAS INFORMÁTICAS E INTELECTUALES / C3	2,211.37		20,288.63	22,500.00
LICENCIAS INFORMÁTICAS E INTELECTUALES / SISTEMA NACIONAL DE INFORMACIÓN, BASE DE DATOS DEL SNSP	5.96		75,654.04	75,660.00
1 - LICENCIAS INFORMÁTICAS E INTELECTUALES / SISTEMA NACIONAL DE INFORMACIÓN, BASE DE DATOS DEL SNSP	5.96		75,654.04	75,660.00
MAQUINARIA, OTROS EQUIPOS Y HERRAMIENTAS / REPUVE	5,801,492.00		7,475.04	5,808,967.04
1 - MAQUINARIA, OTROS EQUIPOS Y HERRAMIENTAS / REPUVE	5,801,492.00		7,475.04	5,808,967.04
MAQUINARIA, OTROS EQUIPOS Y HERRAMIENTAS / SISTEMA NACIONAL DE INFORMACIÓN, BASE DE DATOS DEL SNSP			171,209.04	171,209.04
1 - MAQUINARIA, OTROS EQUIPOS Y HERRAMIENTAS / SISTEMA NACIONAL DE INFORMACIÓN, BASE DE DATOS DEL SNSP			171,209.04	171,209.04
MOBILIARIO Y EQUIPO DE ADMINISTRACIÓN / REPUVE	1,753,799.63		576,252.04	2,330,051.67
1 - MOBILIARIO Y EQUIPO DE ADMINISTRACIÓN / REPUVE	1,753,799.63		576,252.04	2,330,051.67
MOBILIARIO Y EQUIPO EDUCACIONAL Y RECREATIVO / REPUVE			2,668.00	2,668.00
1 - MOBILIARIO Y EQUIPO EDUCACIONAL Y RECREATIVO / REPUVE			2,668.00	2,668.00
MOBILIARIO Y EQUIPO EDUCACIONAL Y RECREATIVO / SISTEMA NACIONAL DE INFORMACIÓN, BASE DE DATOS DEL SNSP	1,201.60		22,211.03	23,412.63
1 - MOBILIARIO Y EQUIPO EDUCACIONAL Y RECREATIVO / SISTEMA NACIONAL DE INFORMACIÓN, BASE DE DATOS DEL SNSP	1,201.60		22,211.03	23,412.63
MUEBLES DE OFICINA Y ESTANTERÍA / C3			43,500.00	43,500.00
1 - MUEBLES DE OFICINA Y ESTANTERÍA / C3			43,500.00	43,500.00
MUEBLES DE OFICINA Y ESTANTERÍA / SISTEMA NACIONAL DE INFORMACIÓN, BASE DE DATOS DEL SNSP	0.03		95,860.77	95,860.80
1 - MUEBLES DE OFICINA Y ESTANTERÍA / SISTEMA NACIONAL DE INFORMACIÓN, BASE DE DATOS DEL SNSP	0.03		95,860.77	95,860.80
OTROS MOBILIARIOS Y EQUIPOS DE ADMINISTRACIÓN / SISTEMA NACIONAL DE INFORMACIÓN, BASE DE DATOS DEL SNSP			138,313.89	138,313.89

PODER EJECUTIVO DEL ESTADO DE CAMPECHE

SECRETARÍA DE ADMINISTRACIÓN Y FINANZAS

RAMO 33 APORTACIONES FEDERALES PARA ENTIDADES FEDERATIVAS Y MUNICIPIOS

ENERO - DICIEMBRE 2022

(Pesos)

SECTOR / PROGRAMA PRESUPUESTARIO / EJERCICIO FISCAL / FUENTE / ENTE EJECUTOR / PROYECTOS	COMPROMETIDO	DEVENGADO	PAGADO	TOTAL
1 - OTROS MOBILIARIOS Y EQUIPOS DE ADMINISTRACIÓN / SISTEMA NACIONAL DE INFORMACIÓN, BASE DE DATOS DEL SNSP			138,313.89	138,313.89
PRENDAS DE SEGURIDAD Y PROTECCIÓN PERSONAL / C3			10,000.00	10,000.00
1 - PRENDAS DE SEGURIDAD Y PROTECCIÓN PERSONAL / C3			10,000.00	10,000.00
PRODUCTOS QUÍMICOS, FARMACÉUTICOS Y DE LABORATORIO / C3			10,000.00	10,000.00
1 - PRODUCTOS QUÍMICOS, FARMACÉUTICOS Y DE LABORATORIO / C3			10,000.00	10,000.00
Rehabilitación del Centro de Estudios de Seguridad Pública	4,293,833.10		2,918,795.57	7,212,628.67
1 - REHABILITACIÓN DEL CENTRO DE ESTUDIOS DE SEGURIDAD PÚBLICA	4,293,833.10		2,918,795.57	7,212,628.67
SERVICIOS DE ACCESO DE INTERNET, REDES Y PROCESAMIENTO DE INFORMACIÓN / REPUVE	13,424.10		47,975.90	61,400.00
1 - SERVICIOS DE ACCESO DE INTERNET, REDES Y PROCESAMIENTO DE INFORMACIÓN / REPUVE	13,424.10		47,975.90	61,400.00
SERVICIOS PROFESIONALES, CIENTÍFICOS, TÉCNICOS Y OTROS SERVICIOS / SEGUIMIENTO Y EVALUACIÓN DE LOS PROGRAMAS	502,500.00		347,500.00	850,000.00
1 - SERVICIOS PROFESIONALES, CIENTÍFICOS, TÉCNICOS Y OTROS SERVICIOS / SEGUIMIENTO Y EVALUACIÓN DE LOS PROGRAMAS	502,500.00		347,500.00	850,000.00
VEHÍCULOS Y EQUIPO DE TRANSPORTE / PROFESIONALIZACIÓN Y CAPACITACIÓN DE LOS ELEMENTOS POLICIALES DE SEGURIDAD PÚBLICA	140,000.00		415,000.00	555,000.00
1 - VEHÍCULOS Y EQUIPO DE TRANSPORTE / PROFESIONALIZACIÓN Y CAPACITACIÓN DE LOS ELEMENTOS POLICIALES DE SEGURIDAD PÚBLICA	140,000.00		415,000.00	555,000.00
VESTUARIO, BLANCOS, PRENDAS DE PROTECCIÓN Y ARTÍCULOS DEPORTIVOS / PROFESIONALIZACIÓN Y CAPACITACIÓN DE LOS ELEMENTOS POLICIALES DE SEGURIDAD PÚBLICA	72,269.18		302,362.82	374,632.00
1 - VESTUARIO, BLANCOS, PRENDAS DE PROTECCIÓN Y ARTÍCULOS DEPORTIVOS / PROFESIONALIZACIÓN Y CAPACITACIÓN DE LOS ELEMENTOS POLICIALES DE SEGURIDAD PÚBLICA	72,269.18		302,362.82	374,632.00
Fiscalía General del Estado de Campeche	2,161,436.98		41,934,063.02	44,095,500.00
BLANCOS Y OTROS PRODUCTOS TEXTILES, EXCEPTO PRENDAS DE VESTIR/EQUIPAMIENTO DE LAS INSTITUCIONES DE SEGURIDAD PÚBLICA.			120,640.00	120,640.00
1 - BLANCOS Y OTROS PRODUCTOS TEXTILES, EXCEPTO PRENDAS DE VESTIR/EQUIPAMIENTO DE LAS INSTITUCIONES DE SEGURIDAD PÚBLICA.			120,640.00	120,640.00
CÁMARAS FOTOGRAFÍAS Y DE VIDEO // ACCESO A LA JUSTICIA PARA LAS MUJERES.	1,048.70		28,951.30	30,000.00
1 - CÁMARAS FOTOGRAFÍAS Y DE VIDEO.	1,048.70		28,951.30	30,000.00
Cámaras fotográficas y de video. // Desarrollo de las Ciencias Forenses en la Investigación de Hechos Delictivos.			535,792.40	535,792.40
1 - CÁMARAS FOTOGRAFÍAS Y DE VIDEO.			535,792.40	535,792.40
EQUIPO DE CÓMPUTO Y DE TECNOLOGÍA DE LA INFORMACIÓN. // PROFESIONALIZACIÓN Y CAPACITACIÓN DE LOS ELEMENTOS POLICIALES DE SEGURIDAD PÚBLICA.	6,724.48		123,275.52	130,000.00
1 - EQUIPO DE CÓMPUTO Y DE TECNOLOGÍA DE LA INFORMACIÓN.	6,724.48		123,275.52	130,000.00
Equipo de cómputo y de tecnologías de la información. // Acceso a la Justicia para las Mujeres			422,857.12	422,857.12
1 - EQUIPO DE CÓMPUTO Y DE TECNOLOGÍAS DE LA INFORMACIÓN.			422,857.12	422,857.12
Equipo de cómputo y de tecnologías de la información. // Equipamiento de las instituciones de seguridad Pública.	530,302.96		917,769.96	1,448,072.92
1 - EQUIPO DE CÓMPUTO Y DE TECNOLOGÍAS DE LA INFORMACIÓN.	530,302.96		917,769.96	1,448,072.92
Equipo de cómputo y de tecnologías de la información. // Especialización de las Instancias Responsables de la Búsqueda de Personas.			168,104.88	168,104.88
1 - EQUIPO DE CÓMPUTO Y DE TECNOLOGÍAS DE LA INFORMACIÓN.			168,104.88	168,104.88
Equipo de cómputo y de tecnologías de la información. // Fortalecimiento de Capacidades para la Prevención y Combate a Delitos de Alto Impacto.			1,932,505.48	1,932,505.48
1 - EQUIPO DE CÓMPUTO Y DE TECNOLOGÍAS DE LA INFORMACIÓN.			1,932,505.48	1,932,505.48
Equipo de comunicación y telecomunicación / Red Nacional de Radiocomunicación.			5,703,055.90	5,703,055.90
1 - EQUIPO DE COMUNICACIÓN Y TELECOMUNICACIÓN / RED NACIONAL DE RADIOCOMUNICACIÓN.			5,703,055.90	5,703,055.90
EQUIPO DE COMUNICACIÓN Y TELECOMUNICACIÓN // ACCESO A LA JUSTICIA PARA LAS MUJERES.	820.30		294,179.70	295,000.00
1 - EQUIPO DE COMUNICACIÓN Y TELECOMUNICACIÓN.	820.30		294,179.70	295,000.00

PODER EJECUTIVO DEL ESTADO DE CAMPECHE

SECRETARÍA DE ADMINISTRACIÓN Y FINANZAS

RAMO 33 APORTACIONES FEDERALES PARA ENTIDADES FEDERATIVAS Y MUNICIPIOS

ENERO - DICIEMBRE 2022

(Pesos)

SECTOR / PROGRAMA PRESUPUESTARIO / EJERCICIO FISCAL / FUENTE / ENTE EJECUTOR / PROYECTOS	COMPROMETIDO	DEVENGADO	PAGADO	TOTAL
EQUIPO DE COMUNICACIÓN Y TELECOMUNICACIÓN. // FORTALECIMIENTO DE LAS CAPACIDADES PARA LA PREVENCIÓN Y COMBATE A DELITOS DE ALTO IMPACTO.	2,169.56		11,634.80	13,804.36
1 - EQUIPO DE COMUNICACIÓN Y TELECOMUNICACIÓN.	2,169.56		11,634.80	13,804.36
Equipo médico y de laboratorio. // Acceso a la Justicia para las Mujeres.			26,308.80	26,308.80
1 - EQUIPO MÉDICO Y DE LABORATORIO.			26,308.80	26,308.80
EQUIPOS Y APARATOS AUDIOVISUALES // ACCESO A LA JUSTICIA PARA LAS MUJERES.	0.48		5,999.52	6,000.00
1 - EQUIPOS Y APARATOS AUDIOVISUALES.	0.48		5,999.52	6,000.00
EQUIPOS Y APARATOS AUDIOVISUALES. // EQUIPAMIENTO DE LAS INSTITUCIONES DE SEGURIDAD PÚBLICA.	690.72		20,309.28	21,000.00
1 - EQUIPOS Y APARATOS AUDIOVISUALES.	690.72		20,309.28	21,000.00
EQUIPOS Y APARATOS AUDIOVISUALES. // PROFESIONALIZACIÓN Y CAPACITACIÓN DE LOS ELEMENTOS POLICIALES DE SEGURIDAD PÚBLICA.	17,000.00			17,000.00
1 - EQUIPOS Y APARATOS AUDIOVISUALES.	17,000.00			17,000.00
INSTALACIÓN, REPARACIÓN Y MANTENIMIENTO DE EQUIPO E INSTRUMENTAL MÉDICO Y DE LABORATORIO/DESARROLLO DE LAS CIENCIAS FORENSES EN LA INVESTIGACIÓN DE HECHOS DELICTIVOS.	34,800.01		3,813,637.99	3,848,438.00
1 - INSTALACIÓN, REPARACIÓN Y MANTENIMIENTO DE EQUIPO E INSTRUMENTAL MÉDICO Y DE LABORATORIO.	34,800.01		3,813,637.99	3,848,438.00
Instrumental médico y de laboratorio. // Acceso a la Justicia para las Mujeres.			95,126.96	95,126.96
1 - INSTRUMENTAL MÉDICO Y DE LABORATORIO.			95,126.96	95,126.96
LICENCIA INFORMÁTICAS E INTELLECTUALES / EQUIPAMIENTO DE LAS INSTITUCIONES DE SEGURIDAD PÚBLICA.	1,190,000.00			1,190,000.00
1 - LICENCIA INFORMÁTICAS E INTELLECTUALES.	1,190,000.00			1,190,000.00
LICENCIAS INFORMÁTICAS E INTELLECTUALES/FORTALECIMIENTO DE CAPACIDADES PARA LA PREVENCIÓN Y COMBATE A DELITOS DE ALTO IMPACTO.			228,160.40	228,160.40
1 - LICENCIAS INFORMÁTICAS E INTELLECTUALES			228,160.40	228,160.40
MATERIALES, ACCESORIOS Y SUMINISTROS DE LABORATORIO/DESARROLLO DE LAS CIENCIAS FORENSES EN LA INVESTIGACIÓN DE HECHOS DELICTIVOS.	52,200.00		351,630.80	403,830.80
1 - MATERIALES, ACCESORIOS Y SUMINISTROS DE LABORATORIO/DESARROLLO DE LAS CIENCIAS FORENSES EN LA INVESTIGACIÓN DE HECHOS DELICTIVOS.	52,200.00		351,630.80	403,830.80
MUEBLE DE OFICINA Y ESTANTERÍA // ACCESO A LA JUSTICIA PARA LAS MUJERES.	5.00		12,995.00	13,000.00
1 - MUEBLE DE OFICINA Y ESTANTERÍA	5.00		12,995.00	13,000.00
Muebles de oficina y estantería.			876,264.00	876,264.00
1 - MUEBLES DE OFICINA Y ESTANTERÍA.			876,264.00	876,264.00
MUEBLES DE OFICINA Y ESTANTERÍA. / PROFESIONALIZACIÓN Y CAPACITACIÓN DE LOS ELEMENTOS POLICIALES DE SEGURIDAD PÚBLICA.	66,750.00		66,750.00	133,500.00
1 - MUEBLES DE OFICINA Y ESTANTERÍA.	66,750.00		66,750.00	133,500.00
Otros mobiliarios y equipos de administración. // Acceso a la Justicia para las Mujeres.	909.59		394,554.45	395,464.04
1 - OTROS MOBILIARIOS Y EQUIPOS DE ADMINISTRACIÓN.	909.59		394,554.45	395,464.04
Otros mobiliarios y equipos de administración. // Equipamiento de las Instituciones de Seguridad Pública.	380.16		24,619.84	25,000.00
1 - OTROS MOBILIARIOS Y EQUIPOS DE ADMINISTRACIÓN.	380.16		24,619.84	25,000.00
OTROS PRODUCTOS QUÍMICOS/DESARROLLO DE LAS CIENCIAS FORENSES EN LA INVESTIGACIÓN DE HECHOS DELICTIVOS.			1,823,582.64	1,823,582.64
1 - OTROS PRODUCTOS QUÍMICOS/DESARROLLO DE LAS CIENCIAS FORENSES EN LA INVESTIGACIÓN DE HECHOS DELICTIVOS.			1,823,582.64	1,823,582.64
PRENDAS DE SEGURIDAD Y PROTECCIÓN PERSONAL/DESARROLLO DE LAS CIENCIAS FORENSES EN LA INVESTIGACIÓN DE HECHOS DELICTIVOS.			743,328.00	743,328.00
1 - PRENDAS DE SEGURIDAD Y PROTECCIÓN PERSONAL			743,328.00	743,328.00
PRENDAS DE SEGURIDAD Y PROTECCIÓN PERSONAL/EQUIPAMIENTO DE LAS INSTITUCIONES DE SEGURIDAD PÚBLICA.			487,200.00	487,200.00
1 - PRENDAS DE SEGURIDAD Y PROTECCIÓN PERSONAL/EQUIPAMIENTO DE LAS INSTITUCIONES DE SEGURIDAD PÚBLICA.			487,200.00	487,200.00

PODER EJECUTIVO DEL ESTADO DE CAMPECHE

SECRETARÍA DE ADMINISTRACIÓN Y FINANZAS

RAMO 33 APORTACIONES FEDERALES PARA ENTIDADES FEDERATIVAS Y MUNICIPIOS

ENERO - DICIEMBRE 2022

(Pesos)

SECTOR / PROGRAMA PRESUPUESTARIO / EJERCICIO FISCAL / FUENTE / ENTE EJECUTOR / PROYECTOS	COMPROMETIDO	DEVENGADO	PAGADO	TOTAL
SERVICIOS DE CAPACITACIÓN/ PROFESIONALIZACIÓN Y CAPACITACIÓN DE LOS ELEMENTOS POLICIALES DE SEGURIDAD PÚBLICA.	6,366.80		1,202,953.20	1,209,320.00
1 - SERVICIOS DE CAPACITACIÓN/ PROFESIONALIZACIÓN Y CAPACITACIÓN DE LOS ELEMENTOS POLICIALES DE SEGURIDAD PÚBLICA.	6,366.80		1,202,953.20	1,209,320.00
SERVICIOS PROFESIONALES, CIENTÍFICOS Y TÉCNICOS INTEGRALES/PROFESIONALIZACIÓN Y CAPACITACIÓN DE LOS ELEMENTOS POLICIALES DE SEGURIDAD PÚBLICA.			65,000.00	65,000.00
1 - SERVICIOS PROFESIONALES, CIENTÍFICOS Y TÉCNICOS INTEGRALES			65,000.00	65,000.00
Vehículos y equipo terrestre. // Desarrollo de las Ciencias Forenses en la Investigación de Hechos Delictivos.			944,000.00	944,000.00
1 - VEHÍCULOS Y EQUIPO TERRESTRE.			944,000.00	944,000.00
Vehículos y equipo terrestre. //Equipamiento De Las Instituciones De Seguridad Pública.	0.22		16,821,243.08	16,821,243.30
1 - VEHÍCULOS Y EQUIPO TERRESTRE.	0.22		16,821,243.08	16,821,243.30
VESTUARIO Y UNIFORMES/EQUIPAMIENTO DE LAS INSTITUCIONES DE SEGURIDAD PÚBLICA.	251,268.00		3,671,632.00	3,922,900.00
1 - VESTUARIO Y UNIFORMES/EQUIPAMIENTO DE LAS INSTITUCIONES DE SEGURIDAD PÚBLICA.	251,268.00		3,671,632.00	3,922,900.00
Poder Judicial	2,693,212.12		2,306,787.88	5,000,000.00
CENTRO REGIONAL DE JUSTICIA CAMPECHE.	2,693,212.12		1,593,053.61	4,286,265.73
1 - CENTRO REGIONAL DE JUSTICIA CAMPECHE	2,693,212.12		1,593,053.61	4,286,265.73
CENTRO REGIONAL DE JUSTICIA CARMEN			100,563.79	100,563.79
1 - CENTRO REGIONAL DE JUSTICIA CARMEN.			100,563.79	100,563.79
CENTRO REGIONAL DE JUSTICIA CHAMPOTÓN			226,058.42	226,058.42
1 - CENTRO REGIONAL DE JUSTICIA CHAMPOTÓN.			226,058.42	226,058.42
CENTRO REGIONAL DE JUSTICIA HECELCHAKÁN.			387,112.06	387,112.06
1 - CENTRO REGIONAL DE JUSTICIA HECELCHAKÁN			387,112.06	387,112.06
Secretaría de Gobierno	472,836.98		14,425,541.40	14,898,378.38
BECAS Y OTRAS AYUDAS PARA PROGRAMAS DE CAPACITACIÓN, PROFESIONALIZACIÓN Y CAPACITACIÓN DE LOS ELEMENTOS POLICIALES DE SEGURIDAD PÚBLICA.			400,000.00	400,000.00
1 - BECAS Y OTRAS AYUDAS PARA PROGRAMAS DE CAPACITACIÓN.			400,000.00	400,000.00
EQUIPO DE DEFENSA Y SEGURIDAD/FORTALECIMIENTO AL SISTEMA PENITENCIARIO NACIONAL.			12,917,992.00	12,917,992.00
1 - EQUIPO DE DEFENSA Y SEGURIDAD			12,917,992.00	12,917,992.00
MAQUINARIA Y EQUIPO INDUSTRIAL/FORTALECIMIENTO AL SISTEMA PENITENCIARIO NACIONAL	311,903.52			311,903.52
1 - MAQUINARIA Y EQUIPO INDUSTRIAL	311,903.52			311,903.52
PRENDAS DE PROTECCIÓN PARA SEGURIDAD PÚBLICA Y NACIONAL / FORTALECIMIENTO AL SISTEMA PENITENCIARIO NACIONAL.	47,502.00			47,502.00
1 - PRENDAS DE PROTECCIÓN PARA SEGURIDAD PÚBLICA Y NACIONAL.	47,502.00			47,502.00
SERVICIOS DE CAPACITACIÓN, PROFESIONALIZACIÓN Y CAPACITACIÓN DE LOS ELEMENTOS POLICIALES DE SEGURIDAD PÚBLICA.			400,000.00	400,000.00
1 - SERVICIOS DE CAPACITACIÓN.			400,000.00	400,000.00
Servicios profesionales, científicos y técnicos integrales / Fortalecimiento de las Capacidades de Evaluación en Control de Confianza	4.58		397,549.40	397,553.98
1 - SERVICIOS PROFESIONALES, CIENTÍFICOS Y TÉCNICOS INTEGRALES/FCECC	4.58		397,549.40	397,553.98
UTENSILIOS PARA EL SERVICIO DE ALIMENTACIÓN / FORTALECIMIENTO AL SISTEMA PENITENCIARIO NACIONAL	18,600.00			18,600.00
1 - UTENSILIOS PARA EL SERVICIO DE ALIMENTACIÓN	18,600.00			18,600.00
VEHÍCULOS Y EQUIPO TERRESTRE. / FORTALECIMIENTO AL SISTEMA PENITENCIARIO NACIONAL.	26.88		310,000.00	310,026.88
1 - VEHÍCULOS Y EQUIPO TERRESTRE.	26.88		310,000.00	310,026.88
Vestuario y uniformes, Fortalecimiento al Sistema Penitenciario Nacional y de Ejecución de Medidas para Adolescentes..	94,800.00			94,800.00
1 - VESTUARIO Y UNIFORMES, FORTALECIMIENTO AL SISTEMA PENITENCIARIO NACIONAL.	94,800.00			94,800.00
Secretaría de Protección y Seguridad Ciudadana	12,550,592.60	80,956.40	99,129,769.34	111,761,318.34
Becas	82,000.00		1,918,000.00	2,000,000.00

PODER EJECUTIVO DEL ESTADO DE CAMPECHE
SECRETARÍA DE ADMINISTRACIÓN Y FINANZAS
RAMO 33 APORTACIONES FEDERALES PARA ENTIDADES FEDERATIVAS Y MUNICIPIOS
ENERO - DICIEMBRE 2022
(Pesos)

SECTOR / PROGRAMA PRESUPUESTARIO / EJERCICIO FISCAL / FUENTE / ENTE EJECUTOR / PROYECTOS	COMPROMETIDO	DEVENGADO	PAGADO	TOTAL
1 - BECAS	82,000.00		1,918,000.00	2,000,000.00
Cámaras fotográficas y de video			8,223,325.92	8,223,325.92
1 - CÁMARAS FOTOGRAFICAS Y DE VIDEO SEG. PUB.			8,223,325.92	8,223,325.92
Equipo de cómputo Seg Pub	921.50		3,368,724.47	3,369,645.97
1 - EQUIPO DE CÓMPUTO SEG PUB	921.50		3,368,724.47	3,369,645.97
EQUIPO DE CÓMPUTO Y DE TECNOLOGÍA DE LA INFORMACIÓN / FORTALECIMIENTO DE LOS SISTEMAS DE VIDEOVIGILANCIA Y GEOLOCALIZACIÓN	0.09		538,176.71	538,176.80
1 - EQUIPO DE CÓMPUTO Y DE TECNOLOGÍA DE LA INFORMACIÓN.	0.09		538,176.71	538,176.80
Equipo de cómputo y de tecnologías de la información / Sistema Nacional de Atención de Llamadas de Emergencia y Denuncias Ciudadanas	0.04	80,956.40	387,507.95	468,464.39
1 - EQUIPO DE CÓMPUTO Y DE TECNOLOGÍAS DE LA INFORMACIÓN / SALLE	0.04	80,956.40	387,507.95	468,464.39
Equipo de comunicación y telecomunicación / Red Nacional de Radiocomunicación			15,514,706.52	15,514,706.52
1 - EQUIPO DE COMUNICACIÓN Y TELECOMUNICACIÓN / RNR			15,514,706.52	15,514,706.52
Equipo de defensa y seguridad Seg. Pub.	12,400.92		11,842,852.73	11,855,253.65
1 - EQUIPO DE DEFENSA Y SEGURIDAD SEG. PUB.	12,400.92		11,842,852.73	11,855,253.65
Equipos de generación eléctrica, aparatos y accesorios eléctricos / Red Nacional de Radiocomunicación			1,069,609.26	1,069,609.26
1 - EQUIPOS DE GENERACIÓN ELÉCTRICA, APARATOS Y ACCESORIOS ELÉCTRICOS / RNR			1,069,609.26	1,069,609.26
Instalación, Reparación y Mantenimiento de Equipo de Cómputo y Tecnología de la Información / Sistema Nacional de Atención de Llamadas de Emergencias y Denuncias Ciudadanas			995,658.40	995,658.40
1 - INSTALACIÓN, REPARACIÓN Y MANTENIMIENTO DE EQUIPO DE CÓMPUTO Y TECNOLOGÍA DE LA INFORMACIÓN / SALLE			995,658.40	995,658.40
Instalación, reparación y mantenimiento de maquinaria, otros equipos y herramienta /Red Nacional de Radiocomunicación	1,098,056.00		1,734,973.72	2,833,029.72
1 - INSTALACIÓN, REPARACIÓN Y MANTENIMIENTO DE MAQUINARIA, OTROS EQUIPOS Y HERRAMIENTA / RNR	1,098,056.00		1,734,973.72	2,833,029.72
Licencias informáticas e intelectuales / Sistema Nacional de Atención de Llamadas de Emergencia y Denuncias Ciudadanas			492,078.96	492,078.96
1 - LICENCIAS INFORMÁTICAS E INTELLECTUALES / SALLE			492,078.96	492,078.96
Licencias informáticas e intelectuales Seg. Pub.	0.98		1,284,994.34	1,284,995.32
1 - LICENCIAS INFORMÁTICAS E INTELLECTUALES SEG. PUB.	0.98		1,284,994.34	1,284,995.32
Muebles de oficina y estantería / Sistema Nacional de Atención de Llamadas de Emergencia y Denuncias Ciudadanas	0.15		69,999.85	70,000.00
1 - MUEBLES DE OFICINA Y ESTANTERÍA / SALLE	0.15		69,999.85	70,000.00
Muebles de oficina y estantería Seg. Pub.			355,550.84	355,550.84
1 - MUEBLES DE OFICINA Y ESTANTERÍA SEG. PUB.			355,550.84	355,550.84
Otros mobiliarios y equipos de administración / Red Nacional de Radiocomunicación			65,000.00	65,000.00
1 - OTROS MOBILIARIOS Y EQUIPOS DE ADMINISTRACIÓN / RNR			65,000.00	65,000.00
Otros mobiliarios y equipos de administración Seg. Pub.			195,997.20	195,997.20
1 - OTROS MOBILIARIOS Y EQUIPOS DE ADMINISTRACIÓN SEG. PUB.			195,997.20	195,997.20
Prendas de protección para Seguridad Pública y Nacional			1,827,000.00	1,827,000.00
1 - PRENDAS DE PROTECCIÓN PARA SEGURIDAD PÚBLICA Y NACIONAL			1,827,000.00	1,827,000.00
Servicios de acceso de internet, redes y procesamiento de información / Fortalecimiento de los Sistemas de Videovigilancia y Geolocalización			1,044,000.00	1,044,000.00
1 - SERVICIOS DE ACCESO DE INTERNET, REDES Y PROCESAMIENTO DE INFORMACIÓN / FSVG			1,044,000.00	1,044,000.00
Servicios de acceso de internet, redes y procesamiento de información / Sistema Nacional de Atención de Llamadas de Emergencia y Denuncias Ciudadanas	3,784.73		2,960,913.27	2,964,698.00
1 - SERVICIOS DE ACCESO DE INTERNET, REDES Y PROCESAMIENTO DE INFORMACIÓN / SALLE	3,784.73		2,960,913.27	2,964,698.00
Servicios de capacitación	35,000.00		8,720,590.00	8,755,590.00
1 - SERVICIOS DE CAPACITACIÓN	35,000.00		8,720,590.00	8,755,590.00

PODER EJECUTIVO DEL ESTADO DE CAMPECHE

SECRETARÍA DE ADMINISTRACIÓN Y FINANZAS

RAMO 33 APORTACIONES FEDERALES PARA ENTIDADES FEDERATIVAS Y MUNICIPIOS

ENERO - DICIEMBRE 2022
(Pesos)

SECTOR / PROGRAMA PRESUPUESTARIO / EJERCICIO FISCAL / FUENTE / ENTE EJECUTOR / PROYECTOS	COMPROMETIDO	DEVENGADO	PAGADO	TOTAL
Servicios integrales y otros servicios / Fortalecimiento de los Sistemas de Videovigilancia y Geolocalización			199,999.95	199,999.95
1 - SERVICIOS INTEGRALES Y OTROS SERVICIOS / FSVG			199,999.95	199,999.95
Servicios profesionales, científicos y técnicos integrales			580,800.00	580,800.00
1 - SERVICIOS PROFESIONALES, CIENTÍFICOS Y TÉCNICOS INTEGRALES			580,800.00	580,800.00
Servicios profesionales, científicos y técnicos integrales / Fortalecimiento de las Capacidades de Evaluación en Control de Confianza			159,040.00	159,040.00
1 - SERVICIOS PROFESIONALES, CIENTÍFICOS Y TÉCNICOS INTEGRALES / FCECC			159,040.00	159,040.00
Servicios profesionales, científicos y técnicos integrales CC			3,363,247.68	3,363,247.68
1 - SERVICIOS PROFESIONALES, CIENTÍFICOS Y TÉCNICOS INTEGRALES CC			3,363,247.68	3,363,247.68
Sistemas de aire acondicionado, calefacción y de refrigeración industrial y comercial / Fortalecimiento de los Sistemas de Videovigilancia y Geolocalización			155,000.00	155,000.00
1 - SISTEMAS DE AIRE ACONDICIONADO, CALEFACCIÓN Y DE REFRIGERACIÓN INDUSTRIAL Y COMERCIAL / FSVG			155,000.00	155,000.00
Vehículos y equipo terrestre Seg. Pub.	1,585,772.84		21,976,176.92	23,561,949.76
1 - VEHÍCULOS Y EQUIPO TERRESTRE SEG. PUB.	1,585,772.84		21,976,176.92	23,561,949.76
Vestuario y uniformes Seguridad Pública.	9,732,655.35		10,085,844.65	19,818,500.00
1 - VESTUARIO Y UNIFORMES SEG. PUB.	9,732,655.35		10,085,844.65	19,818,500.00
EJERCICIO FISCAL 2021	0.00	0.00	14,089,899.15	14,089,899.15
[CPF0380] - CGE-FASP-PF / 2021				
(FONDO DE APORTACIONES PARA LA SEGURIDAD PÚBLICA DE LOS ESTADOS Y EL DISTRITO FEDERAL 2021, PRODUCTOS FINANCIEROS)	0.00	0.00	1,854,372.19	1,854,372.19
Consejo Estatal de Seguridad Pública en el Estado de Campeche			457,123.19	457,123.19
EQUIPO DE CÓMPUTO Y DE TECNOLOGÍAS DE LA INFORMACIÓN / PROFESIONALIZACIÓN Y CAPACITACIÓN DE LOS ELEMENTOS POLICIALES DE SEGURIDAD PÚBLICA			54,051.71	54,051.71
1 - EQUIPO DE CÓMPUTO Y DE TECNOLOGÍAS DE LA INFORMACIÓN / PROFESIONALIZACIÓN Y CAPACITACIÓN DE LOS ELEMENTOS POLICIALES DE SEGURIDAD PÚBLICA (RF-FASP/2021)			54,051.71	54,051.71
EQUIPOS Y APARATOS AUDIOVISUALES / PROFESIONALIZACIÓN Y CAPACITACIÓN DE LOS ELEMENTOS POLICIALES DE SEGURIDAD PÚBLICA.			22,650.68	22,650.68
1 - EQUIPOS Y APARATOS AUDIOVISUALES / PROFESIONALIZACIÓN Y CAPACITACIÓN DE LOS ELEMENTOS POLICIALES DE SEGURIDAD PÚBLICA (RF-FASP/2021).			22,650.68	22,650.68
MAQUINARIA Y EQUIPO INDUSTRIAL / PROFESIONALIZACIÓN Y CAPACITACIÓN DE LOS ELEMENTOS POLICIALES DE SEGURIDAD PÚBLICA			46,956.80	46,956.80
1 - MAQUINARIA Y EQUIPO INDUSTRIAL / PROFESIONALIZACIÓN Y CAPACITACIÓN DE LOS ELEMENTOS POLICIALES DE SEGURIDAD PÚBLICA (RF-FASP/2021)			46,956.80	46,956.80
SISTEMA DE AIRE ACONDICIONADO, CALEFACCIÓN Y DE REFRIGERACIÓN INDUSTRIAL Y COMERCIAL / PROFESIONALIZACIÓN Y CAPACITACIÓN DE LOS ELEMENTOS POLICIALES DE SEGURIDAD PÚBLICA .			43,964.00	43,964.00
1 - SISTEMA DE AIRE ACONDICIONADO, CALEFACCIÓN Y DE REFRIGERACIÓN INDUSTRIAL Y COMERCIAL / PROFESIONALIZACIÓN Y CAPACITACIÓN DE LOS ELEMENTOS POLICIALES DE SEGURIDAD PÚBLICA (RF-FASP/2021)			43,964.00	43,964.00
VEHÍCULOS Y EQUIPO DE TRANSPORTE / PROFESIONALIZACIÓN Y CAPACITACIÓN DE LOS ELEMENTOS POLICIALES DE SEGURIDAD PÚBLICA.			289,500.00	289,500.00
1 - VEHÍCULOS Y EQUIPO DE TRANSPORTE / PROFESIONALIZACIÓN Y CAPACITACIÓN DE LOS ELEMENTOS POLICIALES DE SEGURIDAD PÚBLICA (RF-FASP/2021)			289,500.00	289,500.00
Secretaría de Protección y Seguridad Ciudadana			1,397,249.00	1,397,249.00
Equipo de comunicación y telecomunicación: Teléfonos (Satelital)			1,397,249.00	1,397,249.00
1 - EQUIPO DE COMUNICACIÓN Y TELECOMUNICACIÓN TELÉFONOS (SATELITAL) (RF FASP 2021)			1,397,249.00	1,397,249.00
[C0380] - CGE-FASP / 2021				
(FONDO DE APORTACIONES PARA LA SEGURIDAD PÚBLICA DE LOS ESTADOS Y EL DISTRITO FEDERAL 2021)	0.00	0.00	12,235,526.96	12,235,526.96
Consejo Estatal de Seguridad Pública en el Estado de Campeche			5,345,532.36	5,345,532.36
EQUIPO DE CÓMPUTO Y DE TECNOLOGÍAS DE LA INFORMACIÓN / PROFESIONALIZACIÓN Y CAPACITACIÓN DE LOS ELEMENTOS POLICIALES DE SEGURIDAD PÚBLICA .			124,469.95	124,469.95

PODER EJECUTIVO DEL ESTADO DE CAMPECHE

SECRETARÍA DE ADMINISTRACIÓN Y FINANZAS

RAMO 33 APORTACIONES FEDERALES PARA ENTIDADES FEDERATIVAS Y MUNICIPIOS

ENERO - DICIEMBRE 2022

(Pesos)

SECTOR / PROGRAMA PRESUPUESTARIO / EJERCICIO FISCAL / FUENTE / ENTE EJECUTOR / PROYECTOS	COMPROMETIDO	DEVENGADO	PAGADO	TOTAL
1 - EQUIPO DE CÓMPUTO Y DE TECNOLOGÍAS DE LA INFORMACIÓN / PROFESIONALIZACIÓN Y CAPACITACIÓN DE LOS ELEMENTOS POLICIALES DE SEGURIDAD PÚBLICA (FASP/2021)			124,469.95	124,469.95
EQUIPO DE COMUNICACIÓN Y TELECOMUNICACIÓN / RED NACIONAL DE RADIOCOMUNICACIÓN			3,067,926.03	3,067,926.03
1 - EQUIPO DE COMUNICACIÓN Y TELECOMUNICACIÓN / RED NACIONAL DE RADIOCOMUNICACIÓN (FASP/2021)			3,067,926.03	3,067,926.03
INSTALACIÓN, REPARACIÓN Y MANTENIMIENTO DE MAQUINARIA, OTROS EQUIPOS Y HERRAMIENTA / RED NACIONAL DE RADIOCOMUNICACIÓN.			932,073.72	932,073.72
1 - INSTALACIÓN, REPARACIÓN Y MANTENIMIENTO DE MAQUINARIA, OTROS EQUIPOS Y HERRAMIENTA / RED NACIONAL DE RADIOCOMUNICACIÓN (FASP/2021)			932,073.72	932,073.72
MOBILIARIO Y EQUIPO EDUCACIONAL Y RECREATIVO / C3.			158,694.42	158,694.42
1 - MOBILIARIO Y EQUIPO EDUCACIONAL Y RECREATIVO / C3 (FASP/2021)			158,694.42	158,694.42
MUEBLES DE OFICINA Y ESTANTERÍA / PROFESIONALIZACIÓN Y CAPACITACIÓN DE LOS ELEMENTOS POLICIALES DE SEGURIDAD PÚBLICA .			38,003.77	38,003.77
1 - MUEBLES DE OFICINA Y ESTANTERÍA / PROFESIONALIZACIÓN Y CAPACITACIÓN DE LOS ELEMENTOS POLICIALES DE SEGURIDAD PÚBLICA (FASP/2021)			38,003.77	38,003.77
OTROS MOBILIARIOS Y EQUIPOS DE ADMINISTRACIÓN / PROFESIONALIZACIÓN Y CAPACITACIÓN DE LOS ELEMENTOS POLICIALES DE SEGURIDAD PÚBLICA .			7,714.00	7,714.00
1 - OTROS MOBILIARIOS Y EQUIPOS DE ADMINISTRACIÓN / PROFESIONALIZACIÓN Y CAPACITACIÓN DE LOS ELEMENTOS POLICIALES DE SEGURIDAD PÚBLICA (FASP/2021)			7,714.00	7,714.00
SERVICIOS DE ACCESO DE INTERNET, REDES Y PROCESAMIENTO DE INFORMACIÓN / SISTEMA NACIONAL DE ATENCIÓN DE LLAMADAS DE EMERGENCIA Y DENUNCIA CIUDADANAS.			646,947.97	646,947.97
1 - SERVICIOS DE ACCESO DE INTERNET, REDES Y PROCESAMIENTO DE INFORMACIÓN / SISTEMA NACIONAL DE ATENCIÓN DE LLAMADAS DE EMERGENCIA Y DENUNCIA CIUDADANAS (FASP/2021)			646,947.97	646,947.97
SERVICIOS PROFESIONALES, CIENTÍFICOS, TÉCNICOS Y OTROS SERVICIOS / SYE.			369,702.50	369,702.50
1 - SERVICIOS PROFESIONALES, CIENTÍFICOS, TÉCNICOS Y OTROS SERVICIOS / SYE (FASP/2021).			369,702.50	369,702.50
Fiscalía General del Estado de Campeche			2,015,019.14	2,015,019.14
EQUIPO MÉDICO Y DE LABORATORIO			121,800.00	121,800.00
1 - EQUIPO MÉDICO Y DE LABORATORIO (FASP/2021).			121,800.00	121,800.00
INSTALACIÓN, REPARACIÓN Y MANTENIMIENTO DE EQUIPO E INSTRUMENTAL MÉDICO Y DE LABORATORIO.			226,200.00	226,200.00
1 - INSTALACIÓN, REPARACIÓN Y MANTENIMIENTO DE EQUIPO E INSTRUMENTAL MÉDICO Y DE LABORATORIO (FASP /2021).			226,200.00	226,200.00
MATERIALES, ACCESORIOS Y SUMINISTROS DE LABORATORIO (FASP/2021).			238,867.20	238,867.20
1 - MATERIALES, ACCESORIOS Y SUMINISTROS DE LABORATORIO (FASP/2021).			238,867.20	238,867.20
MUEBLES DE OFICINA Y ESTANTERÍA (FASP 2021).			739,418.80	739,418.80
1 - MUEBLES DE OFICINA Y ESTANTERÍA.			739,418.80	739,418.80
OTROS MOBILIARIOS Y EQUIPOS DE ADMINISTRACIÓN.			283,494.68	283,494.68
1 - AIRE ACONDICIONADO (FASP /2021).			283,494.68	283,494.68
PRODUCTOS QUÍMICOS FARMACÉUTICOS Y DE LABORATORIO.			115,600.96	115,600.96
1 - OTROS PRODUCTOS QUÍMICOS (FASP/ 2021).			115,600.96	115,600.96
VESTUARIO, BLANCOS, PRENDAS DE PROTECCIÓN Y ARTÍCULOS DEPORTIVOS.			289,637.50	289,637.50
1 - VESTUARIO Y UNIFORME (FASP /2021).			289,637.50	289,637.50
Secretaría de Gobierno			926,387.85	926,387.85
HERRAMIENTAS MENORES.			20,184.00	20,184.00
1 - HERRAMIENTAS MENORES.			20,184.00	20,184.00
MAQUINARIA Y EQUIPO INDUSTRIAL SIST. PEN.			767,293.85	767,293.85
1 - MAQUINARIA Y EQUIPO INDUSTRIAL SIST. PEN.			767,293.85	767,293.85
SISTEMA DE AIRE ACONDICIONADO, CALEFACCIÓN Y DE REFRIGERACIÓN INDUSTRIAL SIST. PEN.			138,910.00	138,910.00
1 - SISTEMA DE AIRE ACONDICIONADO, CALEFACCIÓN Y DE REFRIGERACIÓN INDUSTRIAL SIST. PEN.			138,910.00	138,910.00
Secretaría de Protección y Seguridad Ciudadana			3,948,587.61	3,948,587.61
Equipo de computo Seg Pub.			47,260.53	47,260.53

PODER EJECUTIVO DEL ESTADO DE CAMPECHE
SECRETARÍA DE ADMINISTRACIÓN Y FINANZAS
RAMO 33 APORTACIONES FEDERALES PARA ENTIDADES FEDERATIVAS Y MUNICIPIOS
ENERO - DICIEMBRE 2022
(Pesos)

SECTOR / PROGRAMA PRESUPUESTARIO / EJERCICIO FISCAL / FUENTE / ENTE EJECUTOR / PROYECTOS	COMPROMETIDO	DEVENGADO	PAGADO	TOTAL
1 - EQUIPO DE COMPUTO SEG PUB			47,260.53	47,260.53
Vestuario y uniformes Seg. Pub.			3,901,327.08	3,901,327.08
1 - VESTUARIO Y UNIFORMES SEG. PUB.			3,901,327.08	3,901,327.08
TOTALES:	34,173,404.89	80,956.40	180,984,734.52	215,239,095.81

PODER EJECUTIVO DEL ESTADO DE CAMPECHE

SECRETARÍA DE ADMINISTRACIÓN Y FINANZAS

RAMO 33 APORTACIONES FEDERALES PARA ENTIDADES FEDERATIVAS Y MUNICIPIOS

ENERO - DICIEMBRE 2022

(Pesos)

SECTOR / PROGRAMA PRESUPUESTARIO / EJERCICIO FISCAL / FUENTE / ENTE EJECUTOR / PROYECTOS	COMPROMETIDO	DEVENGADO	PAGADO	TOTAL
RAMO 33 APORTACIONES FEDERALES PARA ENTIDADES FEDERATIVAS Y MUNICIPIOS	104,077,074.01	7,611,190.10	192,400,852.77	304,089,116.88
005 - FONDO DE APORTACIONES PARA EL FORTALECIMIENTO DE LAS ENTIDADES FEDERATIVAS (FAFEF)	104,077,074.01	7,611,190.10	192,400,852.77	304,089,116.88
EJERCICIO FISCAL 2022	104,077,074.01	7,611,190.10	179,676,264.81	291,364,528.92
[FPF0527] - FAFEF-PF / 2022				
(FONDO DE APORTACIONES PARA EL FORTALECIMIENTO DE LAS ENTIDADES FEDERATIVAS (FAFEF), PRODUCTOS FINANCIEROS)	1,034,538.29	0.00	7,164,824.16	8,199,362.45
CALKINÍ			718,727.69	718,727.69
CENTRO DE ALTO RENDIMIENTO (CEDAR) EN LA LOCALIDAD DE CALKINÍ, MUNICIPIO DE CALKINÍ			718,727.69	718,727.69
1 - REHABILITACIÓN DEL DOMO DEL CENTRO DE ALTO RENDIMIENTO (CEDAR) EN LA LOCALIDAD DE CALKINÍ, MUNICIPIO DE CALKINÍ			718,727.69	718,727.69
ESCÁRCEGA			573,875.42	573,875.42
CENTRO DE ALTO RENDIMIENTO (CEDAR) EN LA LOCALIDAD DE ESCÁRCEGA, EN EL MUNICIPIO DE ESCÁRCEGA			573,875.42	573,875.42
1 - REHABILITACIÓN DEL CENTRO DE ALTO RENDIMIENTO (CEDAR) EN LA LOCALIDAD DE ESCÁRCEGA, EN EL MUNICIPIO DE ESCÁRCEGA CALLE 2 ENTRE CALLE 47 Y CALLE 45 DE LA COLONIA FERTIMEX			573,875.42	573,875.42
Instituto de Seguridad y Servicios Sociales de los Trabajadores del Estado de Campeche (ISSSTECAM)			4,837,682.77	4,837,682.77
FORTALECIMIENTO DE LA RESERVA DE PENSIONES DEL ESTADO DE CAMPECHE			3,448,969.78	3,448,969.78
1 - FORTALECIMIENTO DE LA RESERVA DE PENSIONES DEL ESTADO DE CAMPECHE (PRODUCTOS FINANCIEROS)			3,448,969.78	3,448,969.78
FORTALECIMIENTO PARA EL SANEAMIENTO DE PENSIONES DEL ESTADO DE CAMPECHE			1,388,712.99	1,388,712.99
2 - FORTALECIMIENTO PARA EL SANEAMIENTO DE PENSIONES DEL ESTADO DE CAMPECHE (PRODUCTOS FINANCIEROS)			1,388,712.99	1,388,712.99
Secretaría de Modernización Administrativa e Innovación Gubernamental	1,034,538.29		1,034,538.28	2,069,076.57
CONECTIVIDAD PARA TODOS	1,034,538.29		1,034,538.28	2,069,076.57
2 - CONECTIVIDAD PARA TODOS.	1,034,538.29		1,034,538.28	2,069,076.57
[FFA0527] - FAFEF / 2022				
(FONDO DE APORTACIONES PARA EL FORTALECIMIENTO DE LAS ENTIDADES FEDERATIVAS (FAFEF))	103,042,535.72	7,611,190.10	172,511,440.65	283,165,166.47
Comisión de Agua Potable y Alcantarillado del Estado de Campeche (CAPAE)			7,938,744.41	7,938,744.41
SISTEMAS DE ABASTECIMIENTO Y DISTRIBUCIÓN DE AGUA POTABLE DE LA LOCALIDAD DE TENABO, MUNICIPIO DE TENABO			3,374,857.47	3,374,857.47
1 - SISTEMAS DE ABASTECIMIENTO Y DISTRIBUCIÓN DE AGUA POTABLE (REHABILITACIÓN DE POZO 1 Y 2) DE LA LOCALIDAD DE TENABO, MUNICIPIO DE TENABO, DEL ESTADO DE CAMPECHE			3,374,857.47	3,374,857.47
SISTEMAS DE ABASTECIMIENTO Y DISTRIBUCIÓN DE AGUA POTABLE EN EL ACUEDUCTO CHICBUL CARMEN, MUNICIPIO DE CARMEN.			2,795,241.85	2,795,241.85
1 - SISTEMAS DE ABASTECIMIENTO Y DISTRIBUCIÓN DE AGUA POTABLE (REPARACIÓN DE FUGA EN CRUCE MARINO) EN EL ACUEDUCTO CHICBUL CARMEN, MUNICIPIO DE CARMEN, ESTADO DE CAMPECHE			2,795,241.85	2,795,241.85
SISTEMAS DE ABASTECIMIENTO Y DISTRIBUCIÓN DE AGUA POTABLE EN LA ZONA NORTE Y SUR DEL ESTADO DE CAMPECHE.			1,768,645.09	1,768,645.09
1 - SISTEMAS DE ABASTECIMIENTO Y DISTRIBUCIÓN DE AGUA POTABLE (REHABILITACIÓN DE TANQUES ELEVADOS) EN LA ZONA NORTE Y SUR DEL ESTADO DE CAMPECHE.			1,768,645.09	1,768,645.09
Instituto de Información Estadística, Geográfica y Catastral del Estado de Campeche (INFOCAM)			14,930,846.04	14,930,846.04
PROYECTO DE MODERNIZACIÓN CATASTRAL			14,930,846.04	14,930,846.04
1 - PROYECTO DE MODERNIZACIÓN CATASTRAL			14,930,846.04	14,930,846.04
Instituto de Seguridad y Servicios Sociales de los Trabajadores del Estado de Campeche (ISSSTECAM)		333,733.70	9,091,143.51	9,424,877.21
FORTALECIMIENTO DE LA RESERVA DE PENSIONES DEL ESTADO DE CAMPECHE		333,733.70	2,475,432.61	2,809,166.31
2 - FORTALECIMIENTO DE LA RESERVA DE PENSIONES DEL ESTADO DE CAMPECHE		333,733.70	2,475,432.61	2,809,166.31

PODER EJECUTIVO DEL ESTADO DE CAMPECHE

SECRETARÍA DE ADMINISTRACIÓN Y FINANZAS

RAMO 33 APORTACIONES FEDERALES PARA ENTIDADES FEDERATIVAS Y MUNICIPIOS

ENERO - DICIEMBRE 2022
(Pesos)

SECTOR / PROGRAMA PRESUPUESTARIO / EJERCICIO FISCAL / FUENTE / ENTE EJECUTOR / PROYECTOS	COMPROMETIDO	DEVENGADO	PAGADO	TOTAL
FORTALECIMIENTO PARA EL SANEAMIENTO DE PENSIONES DEL ESTADO DE CAMPECHE			6,615,710.90	6,615,710.90
1 - FORTALECIMIENTO PARA EL SANEAMIENTO DE PENSIONES DEL ESTADO DE CAMPECHE			6,615,710.90	6,615,710.90
Secretaría de Desarrollo Agropecuario	4,212,895.90		13,786,038.72	17,998,934.62
CENTRO DE ACOPIO DE LECHE EN LA LOCALIDAD DE CANDELARIA, MUNICIPIO DE CANDELARIA			3,687,122.46	3,687,122.46
1 - REHABILITACIÓN DE CENTRO DE ACOPIO DE LECHE EN LA LOCALIDAD DE CANDELARIA, MUNICIPIO DE CANDELARIA, CAMPECHE			3,187,122.47	3,187,122.47
2 - REHABILITACIÓN DE CENTRO DE ACOPIO DE LECHE EN LA LOCALIDAD DE CANDELARIA, MUNICIPIO DE CANDELARIA (AMPLIACIÓN POR OBRA EXTERIOR).			499,999.99	499,999.99
CORRAL DE MANEJO Y ARGOLLAS DE EXHIBICIÓN EN EL MUNICIPIO DE CARMEN, LOCALIDAD DE ATASTA	1,033,520.20		1,033,520.20	2,067,040.40
1 - CONSTRUCCIÓN DE CORRAL DE MANEJO Y ARGOLLAS DE EXHIBICIÓN EN EL MUNICIPIO DE CARMEN, LOCALIDAD DE ATASTA.	1,033,520.20		1,033,520.20	2,067,040.40
EDIFICIO DE USOS MÚLTIPLES Y ADECUACIÓN DE CORRAL DE MANEJO Y OBRA COMPLEMENTARIA EN LA LOCALIDAD DE AGUACATAL MUNICIPIO DE CARMEN, ESTADO DE CAMPECHE	951,991.14		1,541,740.17	2,493,731.31
1 - REHABILITACIÓN DE EDIFICIO DE USOS MÚLTIPLES Y ADECUACIÓN DE CORRAL DE MANEJO Y OBRA COMPLEMENTARIA EN LA LOCALIDAD DE AGUACATAL MUNICIPIO DE CARMEN, ESTADO DE CAMPECHE	951,991.14		1,541,740.17	2,493,731.31
ESPACIO PARA ATENCIÓN DE PRODUCTORES AGROPECUARIOS, EN EL MUNICIPIO DE CARMEN, LOCALIDAD DE SABANCUY			2,347,320.69	2,347,320.69
1 - CONSTRUCCIÓN DE ESPACIO PARA ATENCIÓN DE PRODUCTORES AGROPECUARIOS, EN EL MUNICIPIO DE CARMEN, LOCALIDAD DE SABANCUY.			2,347,320.69	2,347,320.69
NAVE GANADERA EN EL MUNICIPIO DE CARMEN, LOCALIDAD DE ATASTA	1,071,403.23		1,071,403.24	2,142,806.47
1 - CONSTRUCCIÓN DE NAVE GANADERA EN EL MUNICIPIO DE CARMEN, LOCALIDAD DE ATASTA.	1,071,403.23		1,071,403.24	2,142,806.47
NAVE GANADERA Y ARGOLLAS DE EXHIBICIÓN, EN EL MUNICIPIO DE CHAMPOTÓN, LOCALIDAD DE CHAMPOTÓN			2,948,950.63	2,948,950.63
1 - REHABILITACIÓN DE NAVE GANADERA Y ARGOLLAS DE EXHIBICIÓN, EN EL MUNICIPIO DE CHAMPOTÓN, LOCALIDAD DE CHAMPOTÓN.			2,948,950.63	2,948,950.63
NAVE PECUARIA Y ESPACIO PARA ALMACENAJE DE INSUMOS, EN LA LOCALIDAD DE ALFREDO V. BONFIL, MUNICIPIO DE CAMPECHE	1,155,981.33		1,155,981.33	2,311,962.66
1 - CONSTRUCCIÓN DE NAVE PECUARIA Y ESPACIO PARA ALMACENAJE DE INSUMOS, EN LA LOCALIDAD DE ALFREDO V. BONFIL, MUNICIPIO DE CAMPECHE.	1,155,981.33		1,155,981.33	2,311,962.66
Secretaría de Desarrollo Económico	14,902,349.91			14,902,349.91
BAZAR ARTESANAL SAN FRANCISCO DE CAMPECHE, CAMPECHE	14,902,349.91			14,902,349.91
1 - REHABILITACIÓN DEL EDIFICIO ADMINISTRATIVO BAZAR ARTESANAL SAN FRANCISCO DE CAMPECHE, CAMPECHE	14,902,349.91			14,902,349.91
Secretaría de Desarrollo Territorial, Urbano y Obras Públicas	57,905,505.85	7,277,456.40	108,465,501.19	173,648,463.44
ANDADOR SENDERO SEGURO, ENTRE CALLE 10 Y CALLE ENRIQUE ESCALANTE EN SAN FRANCISCO DE CAMPECHE, CAMPECHE	2,228,856.43		955,224.19	3,184,080.62
1 - CONSTRUCCIÓN DE ANDADOR SENDERO SEGURO, ENTRE CALLE 10 Y CALLE ENRIQUE ESCALANTE EN SAN FRANCISCO DE CAMPECHE, CAMPECHE.	2,228,856.43		955,224.19	3,184,080.62
BARDA PERIMETRAL EN LA SECRETARÍA DE LA CONTRALORÍA; LOCALIDAD DE SAN FRANCISCO DE CAMPECHE, MUNICIPIO DE CAMPECHE			87,704.58	87,704.58
1 - CONSTRUCCIÓN DE BARDA PERIMETRAL EN LA SECRETARÍA DE LA CONTRALORÍA; LOCALIDAD DE SAN FRANCISCO DE CAMPECHE, MUNICIPIO DE CAMPECHE.			87,704.58	87,704.58
CANCHA DE USOS MÚLTIPLES EN LA COLONIA ANA MARÍA FARÍAS DE LA LOCALIDAD DE TENABO, MUNICIPIO DE TENABO.	2,226,960.40		954,411.60	3,181,372.00
1 - CONSTRUCCIÓN DE TECHUMBRE Y REHABILITACIÓN DE CANCHA DE USOS MÚLTIPLES EN LA COLONIA ANA MARÍA FARÍAS DE LA LOCALIDAD DE TENABO, MUNICIPIO DE TENABO.	2,226,960.40		954,411.60	3,181,372.00
CANCHA DE USOS MÚLTIPLES EN LA LOCALIDAD DE ISLA AGUADA, MUNICIPIO DE CARMEN	2,232,203.18	956,658.50		3,188,861.68
1 - CONSTRUCCIÓN DE TECHUMBRE Y REHABILITACIÓN DE CANCHA DE USOS MÚLTIPLES EN LA LOCALIDAD DE ISLA AGUADA, MUNICIPIO DE CARMEN	2,232,203.18	956,658.50		3,188,861.68
CANCHA DE USOS MÚLTIPLES EN LA LOCALIDAD DE TENABO, MUNICIPIO DE TENABO	1,547,886.49		4,147,781.01	5,695,667.50
1 - CANCHA DE USOS MÚLTIPLES EN LA LOCALIDAD DE TENABO, MUNICIPIO DE TENABO (CONSTRUCCIÓN DE TECHUMBRE, REHABILITACIÓN Y EQUIPAMIENTO).	1,547,886.49		4,147,781.01	5,695,667.50
CANCHA DE USOS MÚLTIPLES EN LA LOCALIDAD DE VILLAMAR, MUNICIPIO CHAMPOTÓN	645,663.19		3,487,912.48	4,133,575.67

PODER EJECUTIVO DEL ESTADO DE CAMPECHE

SECRETARÍA DE ADMINISTRACIÓN Y FINANZAS

RAMO 33 APORTACIONES FEDERALES PARA ENTIDADES FEDERATIVAS Y MUNICIPIOS

ENERO - DICIEMBRE 2022

(Pesos)

SECTOR / PROGRAMA PRESUPUESTARIO / EJERCICIO FISCAL / FUENTE / ENTE EJECUTOR / PROYECTOS	COMPROMETIDO	DEVENGADO	PAGADO	TOTAL
1 - CANCHA DE USOS MÚLTIPLES EN LA LOCALIDAD DE VILLAMAR, MUNICIPIO CHAMPOTÓN (CONSTRUCCIÓN).	645,663.19		3,487,912.48	4,133,575.67
CANCHA TECHADA DE LA LOCALIDAD DE ISLA ARENA, MUNICIPIO DE CALKINÍ	628,230.08		4,281,468.37	4,909,698.45
1 - CANCHA TECHADA DE LA LOCALIDAD DE ISLA ARENA, MUNICIPIO DE CALKINÍ (CONSTRUCCIÓN).	628,230.08		4,281,468.37	4,909,698.45
CANCHA TECHADA DE USOS MULTIPLES EN LA LOCALIDAD DE EMILIANO ZAPATA, MUNICIPIO DE CALAKMUL	4,151,582.57	1,779,249.67		5,930,832.24
1 - CONSTRUCCION DE CANCHA TECHADA DE USOS MULTIPLES EN LA LOCALIDAD DE EMILIANO ZAPATA, MUNICIPIO DE CALAKMUL	4,151,582.57	1,779,249.67		5,930,832.24
CANCHA TECHADA DE USOS MÚLTIPLES EN LA LOCALIDAD DE MIGUEL DE LA MADRID, MUNICIPIO DE ESCÁRCEGA.	4,083,223.55		1,749,952.95	5,833,176.50
1 - CONTRUCCIÓN DE CANCHA TECHADA DE USOS MÚLTIPLES EN LA LOCALIDAD DE MIGUEL DE LA MADRID, MUNICIPIO DE ESCÁRCEGA.	4,083,223.55		1,749,952.95	5,833,176.50
CANCHA TECHADA DE USOS MULTIPLES EN LA LOCALIDAD KM 120, MUNICIPIO DE CALAKMUL.	4,056,536.60		1,738,515.68	5,795,052.28
1 - CONSTRUCCIÓN DE CANCHA TECHADA DE USOS MÚLTIPLES EN LA LOCALIDAD KM 120, MUNICIPIO DE CALAKMUL.	4,056,536.60		1,738,515.68	5,795,052.28
CANCHA TECHADA EN LA UNIDAD DEPORTIVA LAS BRISAS EN LA LOCALIDAD DE CHAMPOTÓN, MUNICIPIO DE CHAMPOTÓN	1,749,364.41	749,727.61		2,499,092.02
1 - REHABILITACIÓN Y EQUIPAMIENTO DE CANCHA TECHADA EN LA UNIDAD DEPORTIVA LAS BRISAS EN LA LOCALIDAD DE CHAMPOTÓN, MUNICIPIO DE CHAMPOTÓN.	1,749,364.41	749,727.61		2,499,092.02
CASA DE ARTESANÍAS TUKULNÁ EN SAN FRANCISCO DE CAMPECHE, CAMPECHE	1,785,088.06		765,037.74	2,550,125.80
1 - REHABILITACIÓN DE EDIFICIO DE LA CASA DE ARTESANÍAS TUKULNÁ EN SAN FRANCISCO DE CAMPECHE, CAMPECHE.	1,785,088.06		765,037.74	2,550,125.80
CASETA DE RECAUDACIÓN FISCAL EN LA LOCALIDAD DE CHAMPOTÓN, MUNICIPIO DE CHAMPOTÓN	3,463,241.99		1,484,246.56	4,947,488.55
1 - CONSTRUCCIÓN DE CASETA DE RECAUDACIÓN FISCAL EN LA LOCALIDAD DE CHAMPOTÓN, MUNICIPIO DE CHAMPOTÓN (SEGUNDA ETAPA)	1,244,148.74		533,206.60	1,777,355.34
2 - CONSTRUCCIÓN DE CASETA DE RECAUDACIÓN FISCAL EN LA LOCALIDAD DE CHAMPOTÓN, MUNICIPIO DE CHAMPOTÓN (PRIMERA ETAPA)	2,219,093.25		951,039.96	3,170,133.21
CE.RE.SO. EN SAN FRANCISCO KOBÉN, CAMPECHE	1,746,732.40	748,599.60	103,625.78	2,598,957.78
1 - MEJORAMIENTO DEL ÁREA DE COCINA DEL CE.RE.SO. EN SAN FRANCISCO KOBÉN, CAMPECHE.			103,625.78	103,625.78
2 - REHABILITACIÓN DEL EDIFICIO DEL GIMNASIO VARONIL, DEL CE.RE.SO. EN SAN FRANCISCO DE KOBÉN, CAMPECHE.	1,746,732.40	748,599.60		2,495,332.00
CENTRO CULTURAL CASA DE LOS GOBERNADORES DE LA LOCALIDAD DE SAN FRANCISCO DE CAMPECHE, MUNICIPIO DE CAMPECHE			1,813,700.28	1,813,700.28
2 - CENTRO CULTURAL CASA DE LOS GOBERNADORES DE LA LOCALIDAD DE SAN FRANCISCO DE CAMPECHE, MUNICIPIO DE CAMPECHE (REHABILITACIÓN EXTERIOR)			1,813,700.28	1,813,700.28
CENTRO DE ALTO RENDIMIENTO DE LA LOCALIDAD DE SAN FRANCISCO DE CAMPECHE, MUNICIPIO DE CAMPECHE (CEDAR)	1,065,213.40	496,571.96	10,397,511.23	11,959,296.59
4 - CENTRO DE ALTO RENDIMIENTO DE LA LOCALIDAD DE SAN FRANCISCO DE CAMPECHE, MUNICIPIO DE CAMPECHE (REHABILITACIÓN DE ÁREAS DE USOS MÚLTIPLES Y LAVANDERÍA). LOCALIDAD: SAN FRANCISCO DE CAMPECHE, MUNICIPIO: CAMPECHE			3,169,205.94	3,169,205.94
5 - CENTRO DE ALTO RENDIMIENTO DE LA LOCALIDAD DE SAN FRANCISCO DE CAMPECHE, MUNICIPIO DE CAMPECHE (REHABILITACIÓN DE BAÑOS COMUNES)			2,535,890.77	2,535,890.77
6 - CENTRO DE ALTO RENDIMIENTO DE LA LOCALIDAD DE SAN FRANCISCO DE CAMPECHE, MUNICIPIO DE CAMPECHE (REHABILITACION DEL EDIFICIO DE COCINA).		496,571.96	2,628,766.93	3,125,338.89
7 - CENTRO DE ALTO RENDIMIENTO DE LA LOCALIDAD DE SAN FRANCISCO DE CAMPECHE, MUNICIPIO DE CAMPECHE (TRABAJOS EN AZOTEA Y OBRA EXTERIOR).	1,065,213.40		2,063,647.59	3,128,860.99
CENTRO DE ESTUDIOS EN SEGURIDAD PÚBLICA EN LA LOCALIDAD DE LERMA, MUNICIPIO DE CAMPECHE.	2,037,922.11		2,667,077.89	4,705,000.00
1 - CONSTRUCCIÓN, REHABILITACIÓN Y EQUIPAMIENTO EN DIVERSAS ÁREAS DEL EDIFICIO DEL CENTRO DE ESTUDIOS EN SEGURIDAD PÚBLICA EN LA LOCALIDAD DE LERMA, MUNICIPIO DE CAMPECHE.	2,037,922.11		2,667,077.89	4,705,000.00
CENTRO DE JUSTICIA PARA LAS MUJERES EN ESCARCEGA, LOCALIDAD: ESCARCEGA, MUNICIPIO: ESCARCEGA, ESTADO DE CAMPECHE			790,097.78	790,097.78

PODER EJECUTIVO DEL ESTADO DE CAMPECHE

SECRETARÍA DE ADMINISTRACIÓN Y FINANZAS

RAMO 33 APORTACIONES FEDERALES PARA ENTIDADES FEDERATIVAS Y MUNICIPIOS

ENERO - DICIEMBRE 2022

(Pesos)

SECTOR / PROGRAMA PRESUPUESTARIO / EJERCICIO FISCAL / FUENTE / ENTE EJECUTOR / PROYECTOS	COMPROMETIDO	DEVENGADO	PAGADO	TOTAL
1 - EDIFICIO DEL CENTRO DE JUSTICIA PARA LAS MUJERES EN ESCÁRCEGA, LOCALIDAD: ESCÁRCEGA, MUNICIPIO: ESCÁRCEGA, ESTADO DE CAMPECHE (TRANSICIÓN DE MEDIA TENSIÓN).			790,097.78	790,097.78
CENTRO ESTATAL DE REHABILITACIÓN INTEGRAL ELSA MARÍA SAN ROMÁN DE SANSORES EN LA LOCALIDAD DE SAN FRANCISCO DE CAMPECHE, MUNICIPIO DE CAMPECHE			11,440,102.82	11,440,102.82
5 - CENTRO ESTATAL DE REHABILITACIÓN INTEGRAL ELSA MARÍA SAN ROMÁN DE SANSORES EN LA LOCALIDAD DE SAN FRANCISCO DE CAMPECHE, MUNICIPIO DE CAMPECHE (ARRANQUE Y PUESTA EN MARCHA DE CALDERAS Y ACCESIBILIDAD EXTERIOR).			2,804,964.89	2,804,964.89
6 - CENTRO ESTATAL DE REHABILITACIÓN INTEGRAL ELSA MARÍA SAN ROMÁN DE SANSORES EN LA LOCALIDAD DE SAN FRANCISCO DE CAMPECHE, MUNICIPIO DE CAMPECHE (TERMINACIÓN DE OBRA EXTERIOR E INTERIOR).			3,105,398.11	3,105,398.11
7 - CENTRO ESTATAL DE REHABILITACIÓN INTEGRAL ELSA MARÍA SAN ROMÁN DE SANSORES EN LA LOCALIDAD DE SAN FRANCISCO DE CAMPECHE, MUNICIPIO DE CAMPECHE. (REHABILITACIÓN DE ALUMBRADO EXTERIOR)			2,461,565.89	2,461,565.89
8 - CENTRO ESTATAL DE REHABILITACIÓN INTEGRAL ELSA MARIA SAN ROMAN DE SANSORES EN LA LOCALIDAD DE SAN FRANCISCO DE CAMPECHE, MUNICIPIO DE CAMPECHE (MANTENIMIENTO DE AIRES ACONDICIONADOS, JARDINERIA, SEÑALETICA).			3,068,173.93	3,068,173.93
CERESO DE SAN FRANCISCO KOBÉN, CAMPECHE	226,009.95			226,009.95
1 - CERESO DE SAN FRANCISCO KOBÉN (REHABILITACIÓN Y MANTENIMIENTO DEL ÁREA DE COCINA, CUARTO FRÍO Y PLANTA PURIFICADORA DE AGUA, SAN FRANCISCO KOBÉN, CAMPECHE (TRABAJOS COMPLEMENTARIOS).	226,009.95			226,009.95
EDIFICIO ADMINISTRATIVO CENTRO DE ESTUDIOS EN SEGURIDAD PÚBLICA EN LA LOCALIDAD DE LERMA, MUNICIPIO DE CAMPECHE	159,138.44		530,862.46	690,000.90
1 - EDIFICIO ADMINISTRATIVO CENTRO DE ESTUDIOS EN SEGURIDAD PÚBLICA EN LA LOCALIDAD DE LERMA, MUNICIPIO DE CAMPECHE (CERCA PERIMETRAL 2° ETAPA).	159,138.44		530,862.46	690,000.90
EDIFICIO ADMINISTRATIVO DE LA COLONIA AMPLIACIÓN 4 CAMINOS, EN LA CIUDAD DE SAN FRANCISCO DE CAMPECHE, MUNICIPIO DE CAMPECHE			869,772.09	869,772.09
1 - EDIFICIO ADMINISTRATIVO DE LA COLONIA AMPLIACIÓN 4 CAMINOS, EN LA CIUDAD DE SAN FRANCISCO DE CAMPECHE, MUNICIPIO DE CAMPECHE (INFRAESTRUCTURA PARA ASISTENCIA SOCIAL) (REHABILITACIÓN)			869,772.09	869,772.09
EDIFICIO ADMINISTRATIVO DE LA COLONIA AMPLIACIÓN IGNACIO ZARAGOZA, EN LA CIUDAD DE SAN FRANCISCO DE CAMPECHE, MUNICIPIO DE CAMPECHE.			510,014.91	510,014.91
1 - EDIFICIO ADMINISTRATIVO DE LA COLONIA AMPLIACIÓN IGNACIO ZARAGOZA, EN LA CIUDAD DE SAN FRANCISCO DE CAMPECHE, MUNICIPIO DE CAMPECHE. (INFRAESTRUCTURA PARA ASISTENCIA SOCIAL) (REHABILITACIÓN)			510,014.91	510,014.91
EDIFICIO ADMINISTRATIVO DE LA COLONIA AMPLIACION POLVORIN, EN LA CIUDAD DE SAN FRANCISCO DE CAMPECHE, MUNICIPIO DE CAMPECHE			868,105.70	868,105.70
1 - EDIFICIO ADMINISTRATIVO DE LA COLONIA AMPLIACION POLVORIN, EN LA CIUDAD DE SAN FRANCISCO DE CAMPECHE, MUNICIPIO DE CAMPECHE (INFRAESTRUCTURA PARA ASISTENCIA SOCIAL) (REHABILITACIÓN).			868,105.70	868,105.70
EDIFICIO ADMINISTRATIVO DE LA COLONIA CAMINO REAL EN LA CIUDAD DE SAN FRANCISCO DE CAMPECHE, MUNICIPIO DE CAMPECHE	174,998.40		872,089.41	1,047,087.81
1 - EDIFICIO ADMINISTRATIVO DE LA COLONIA CAMINO REAL EN LA CIUDAD DE SAN FRANCISCO DE CAMPECHE, MUNICIPIO DE CAMPECHE (INFRAESTRUCTURA PARA ASISTENCIA SOCIAL) (REHABILITACIÓN)			797,090.10	797,090.10
2 - EDIFICIO ADMINISTRATIVO DE LA COLONIA CAMINO REAL EN LA CIUDAD DE SAN FRANCISCO DE CAMPECHE, MUNICIPIO DE CAMPECHE (INFRAESTRUCTURA PARA ASISTENCIA SOCIAL) (REHABILITACIÓN) (TRABAJOS COMPLEMENTARIOS)	174,998.40		74,999.31	249,997.71
EDIFICIO ADMINISTRATIVO DE LA COLONIA EL HUANAL, EN LA CIUDAD DE SAN FRANCISCO DE CAMPECHE, MUNICIPIO DE CAMPECHE	762,123.95		607,875.53	1,369,999.48
1 - EDIFICIO ADMINISTRATIVO DE LA COLONIA EL HUANAL, EN LA CIUDAD DE SAN FRANCISCO DE CAMPECHE, MUNICIPIO DE CAMPECHE (INFRAESTRUCTURA PARA ASISTENCIA SOCIAL) (REHABILITACIÓN).	762,123.95		607,875.53	1,369,999.48
EDIFICIO ADMINISTRATIVO DE LA COLONIA KANISTE EN LA CIUDAD DE SAN FRANCISCO DE CAMPECHE, MUNICIPIO DE CAMPECHE	8,518.99		238,207.70	246,726.69
1 - EDIFICIO ADMINISTRATIVO DE LA COLONIA KANISTE, EN LA CIUDAD DE SAN FRANCISCO DE CAMPECHE, MUNICIPIO DE CAMPECHE (INFRAESTRUCTURA PARA ASISTENCIA SOCIAL) (REHABILITACIÓN).	8,518.99		238,207.70	246,726.69

PODER EJECUTIVO DEL ESTADO DE CAMPECHE

SECRETARÍA DE ADMINISTRACIÓN Y FINANZAS

RAMO 33 APORTACIONES FEDERALES PARA ENTIDADES FEDERATIVAS Y MUNICIPIOS

ENERO - DICIEMBRE 2022

(Pesos)

SECTOR / PROGRAMA PRESUPUESTARIO / EJERCICIO FISCAL / FUENTE / ENTE EJECUTOR / PROYECTOS	COMPROMETIDO	DEVENGADO	PAGADO	TOTAL
EDIFICIO ADMINISTRATIVO DE LA COLONIA PABLO GARCIA EN LA CIUDAD DE SAN FRANCISCO DE CAMPECHE, MUNICIPIO DE CAMPECHE	278,974.83	119,560.64	2,764,118.21	3,162,653.68
1 - EDIFICIO ADMINISTRATIVO DE LA COLONIA PABLO GARCIA EN LA CIUDAD DE SAN FRANCISCO DE CAMPECHE, MUNICIPIO DE CAMPECHE (INFRAESTRUCTURA PARA ASISTENCIA SOCIAL) (REHABILITACIÓN).			2,764,118.21	2,764,118.21
2 - EDIFICIO ADMINISTRATIVO DE LA COLONIA PABLO GARCIA EN LA CIUDAD DE SAN FRANCISCO DE CAMPECHE, MUNICIPIO DE CAMPECHE (INFRAESTRUCTURA PARA ASISTENCIA SOCIAL) (TRABAJOS COMPLEMENTARIOS)	278,974.83	119,560.64		398,535.47
EDIFICIO ADMINISTRATIVO DE LA COLONIA SAN ANTONIO EN LA CIUDAD DE SAN FRANCISCO DE CAMPECHE, MUNICIPIO DE CAMPECHE	0.62		113,695.96	113,696.58
1 - EDIFICIO ADMINISTRATIVO DE LA COLONIA SAN ANTONIO EN LA CIUDAD DE SAN FRANCISCO DE CAMPECHE, MUNICIPIO DE CAMPECHE (INFRAESTRUCTURA PARA ASISTENCIA SOCIAL) (REHABILITACIÓN).	0.62		113,695.96	113,696.58
EDIFICIO ADMINISTRATIVO DE LA COLONIA SASCALUM, EN LA CIUDAD DE SAN FRANCISCO DE CAMPECHE, MUNICIPIO DE CAMPECHE			1,098,791.28	1,098,791.28
1 - EDIFICIO ADMINISTRATIVO DE LA COLONIA SASCALUM, EN LA CIUDAD DE SAN FRANCISCO DE CAMPECHE, MUNICIPIO DE CAMPECHE (INFRAESTRUCTURA PARA ASISTENCIA SOCIAL) (REHABILITACIÓN)			841,366.35	841,366.35
2 - EDIFICIO ADMINISTRATIVO DE LA COLONIA SASCALUM, EN LA CIUDAD DE SAN FRANCISCO DE CAMPECHE, MUNICIPIO DE CAMPECHE (INFRAESTRUCTURA PARA ASISTENCIA SOCIAL) (TRABAJOS COMPLEMENTARIOS)			257,424.93	257,424.93
EDIFICIO ADMINISTRATIVO DE LA LOCALIDAD DE HAMPOLOL, EN EL MUNICIPIO DE CAMPECHE	185,399.52		572,867.19	758,266.71
1 - EDIFICIO ADMINISTRATIVO DE LA LOCALIDAD DE HAMPOLOL, EN EL MUNICIPIO DE CAMPECHE (INFRAESTRUCTURA PARA ASISTENCIA SOCIAL) (REHABILITACIÓN)	185,399.52		572,867.19	758,266.71
EDIFICIO ADMINISTRATIVO DE LA LOCALIDAD DE IMI II, EN EL MUNICIPIO DE CAMPECHE	952,121.41		1,402,615.66	2,354,737.07
1 - EDIFICIO ADMINISTRATIVO DE LA LOCALIDAD DE IMI II, EN EL MUNICIPIO DE CAMPECHE (INFRAESTRUCTURA PARA ASISTENCIA SOCIAL) (AMPLIACIÓN Y REHABILITACIÓN).	952,121.41		1,402,615.66	2,354,737.07
EDIFICIO ADMINISTRATIVO DE LA LOCALIDAD DE SAN FRANCISCO KOBÉN, EN EL MUNICIPIO DE CAMPECHE			207,859.33	207,859.33
1 - EDIFICIO ADMINISTRATIVO DE LA LOCALIDAD DE SAN FRANCISCO KOBÉN, EN EL MUNICIPIO DE CAMPECHE (INFRAESTRUCTURA PARA ASISTENCIA SOCIAL) (REHABILITACIÓN)			207,859.33	207,859.33
EDIFICIO DE LA SECRETARÍA DE LA CONTRALORÍA EN LA CIUDAD DE SAN FRANCISCO DE CAMPECHE, MUNICIPIO DE CAMPECHE	1,898,285.40		2,660,272.14	4,558,557.54
1 - AMPLIACIÓN DEL EDIFICIO DE LA SECRETARÍA DE LA CONTRALORÍA EN LA CIUDAD DE SAN FRANCISCO DE CAMPECHE, MUNICIPIO DE CAMPECHE.	1,898,285.40		2,660,272.14	4,558,557.54
EDIFICIO DEL BANCO DE ALIMENTOS DIF ESTATAL, CALLE COAHUILA NO. 128 ENTRE PERÚ Y ECUADOR, SAN FRANCISCO DE CAMPECHE, CAMPECHE	745,566.15		491,662.65	1,237,228.80
1 - REHABILITACIÓN DEL EDIFICIO DEL BANCO DE ALIMENTOS DIF ESTATAL, CALLE COAHUILA NO. 128 ENTRE PERÚ Y ECUADOR, SAN FRANCISCO DE CAMPECHE, CAMPECHE.	307,978.89		491,662.65	799,641.54
2 - REHABILITACIÓN DEL EDIFICIO DEL BANCO DE ALIMENTOS DIF ESTATAL, CALLE COAHUILA NO. 128 ENTRE PERÚ Y ECUADOR, SAN FRANCISCO DE CAMPECHE, CAMPECHE (CONSTRUCCIÓN DE BODEGA)	437,587.26			437,587.26
EDIFICIO DEL DIF ESTATAL, CALLE 53 ENTRE 16 Y 18, SAN FRANCISCO DE CAMPECHE, CAMPECHE	1,460,896.42		626,098.47	2,086,994.89
1 - REHABILITACIÓN Y EQUIPAMIENTO DEL EDIFICIO DEL DIF ESTATAL, CALLE 53 ENTRE 16 Y 18, SAN FRANCISCO DE CAMPECHE, CAMPECHE, (PRIMER PISO, INSTITUTO DE LA MUJER Y SEGUNDO PISO, CENTRO DE JUSTICIA DE LA MUJER).	1,460,896.42		626,098.47	2,086,994.89
EDIFICIO DEL INSTITUTO DE LA JUVENTUD DEL ESTADO DE CAMPECHE	478,764.04		917,371.51	1,396,135.55
1 - EDIFICIO DEL INSTITUTO DE LA JUVENTUD DEL ESTADO DE CAMPECHE (REHABILITACIÓN).	478,764.04		917,371.51	1,396,135.55
EDIFICIOS ADMINISTRATIVOS DE LAS COLONIAS IGNACIO ZARAGOZA, MARTIRES DE RIO BLANCO Y VICENTE GUERRERO, EN LA CIUDAD DE SAN FRANCISCO DE CAMPECHE, MUNICIPIO DE CAMPECHE			728,606.89	728,606.89

PODER EJECUTIVO DEL ESTADO DE CAMPECHE

SECRETARÍA DE ADMINISTRACIÓN Y FINANZAS

RAMO 33 APORTACIONES FEDERALES PARA ENTIDADES FEDERATIVAS Y MUNICIPIOS

ENERO - DICIEMBRE 2022

(Pesos)

SECTOR / PROGRAMA PRESUPUESTARIO / EJERCICIO FISCAL / FUENTE / ENTE EJECUTOR / PROYECTOS	COMPROMETIDO	DEVENGADO	PAGADO	TOTAL
1 - EDIFICIOS ADMINISTRATIVOS DE LAS COLONIAS IGNACIO ZARAGOZA, MARTIRES DE RIO BLANCO Y VICENTE GUERRERO, EN LA CIUDAD DE SAN FRANCISCO DE CAMPECHE, MUNICIPIO DE CAMPECHE (INFRAESTRUCTURA PARA ASISTENCIA SOCIAL) (REHABILITACIÓN)			728,606.89	728,606.89
EDIFICIOS ADMINISTRATIVOS DE LAS COLONIAS: AMPLIACIÓN REVOLUCIÓN, PLAN CHAC Y JOSEFA ORTIZ DE DOMÍNGUEZ, EN LA CIUDAD DE SAN FRANCISCO DE CAMPECHE, MUNICIPIO DE CAMPECHE.			664,651.23	664,651.23
1 - EDIFICIOS ADMINISTRATIVOS DE LAS COLONIAS: AMPLIACIÓN REVOLUCIÓN, PLAN CHAC Y JOSEFA ORTIZ DE DOMÍNGUEZ, EN LA CIUDAD DE SAN FRANCISCO DE CAMPECHE, MUNICIPIO DE CAMPECHE (INFRAESTRUCTURA PARA ASISTENCIA SOCIAL) (REHABILITACIÓN)			664,651.23	664,651.23
EDIFICIOS ADMINISTRATIVOS DE LAS COLONIAS: MORELOS I Y SAN JOAQUIN, EN LA CIUDAD DE SAN FRANCISCO DE CAMPECHE, MUNICIPIO DE CAMPECHE.			758,936.04	758,936.04
1 - EDIFICIOS ADMINISTRATIVOS DE LAS COLONIAS: MORELOS I Y SAN JOAQUIN, EN LA CIUDAD DE SAN FRANCISCO DE CAMPECHE, MUNICIPIO DE CAMPECHE (INFRAESTRUCTURA PARA ASISTENCIA SOCIAL) (REHABILITACIÓN).			758,936.04	758,936.04
ESTADIO DE BÉISBOL NELSON BARRERA ROMELLÓN, EN LA CIUDAD DE SAN FRANCISCO DE CAMPECHE, MUNICIPIO DE CAMPECHE.	5,613,541.10	2,115,651.00	6,366,143.30	14,095,335.40
1 - REHABILITACIÓN DEL ESTACIONAMIENTO DEL ESTADIO DE BÉISBOL NELSON BARRERA ROMELLÓN, EN LA CIUDAD DE SAN FRANCISCO DE CAMPECHE, MUNICIPIO DE CAMPECHE.			3,185,397.00	3,185,397.00
2 - REHABILITACIÓN DEL GIMNASIO ANEXO AL ESTADIO NELSON BARRERA ROMELLÓN, EN LA CIUDAD DE SAN FRANCISCO DE CAMPECHE, MUNICIPIO DE CAMPECHE.		249,799.82	2,640,794.16	2,890,593.98
3 - CONSTRUCCIÓN E INSTALACIÓN DE TORRE METÁLICA EN JARDÍN CENTRAL PARA PRODUCCIÓN DE T.V. EN EL ESTADIO DE BEISBOL NELSON BARRERA ROMELLÓN, EN SAN FRANCISCO DE CAMPECHE, CAMPECHE	742,566.95	318,242.98		1,060,809.93
4 - REHABILITACIÓN DEL GIMNASIO ANEXO AL ESTADIO NELSON BARRERA ROMELLÓN, EN LA CIUDAD DE SAN FRANCISCO DE CAMPECHE, MUNICIPIO DE CAMPECHE. (TRABAJOS COMPLEMENTARIOS).	839,930.97		359,970.41	1,199,901.38
5 - CONSTRUCCIÓN E INSTALACIÓN DE ESTRUCTURAS METALICAS PARA ESPECTACULARES DE PROMOCIÓN DEPORTIVA EN EL ESTADIO DE BEISBOL NELSON BARRERA ROMELLÓN EN SAN FRANCISCO DE CAMPECHE, CAMPECHE.	1,924,784.85	824,907.79		2,749,692.64
6 - REHABILITACIÓN DEL ESTACIONAMIENTO DEL ESTADIO DE BÉISBOL NELSON BARRERA ROMELLÓN, EN LA CIUDAD DE SAN FRANCISCO DE CAMPECHE, MUNICIPIO DE CAMPECHE. (TRABAJOS COMPLEMENTARIOS).	419,957.36		179,981.73	599,939.09
7 - REHABILITACIÓN DE BODEGA, TUNEL DE ACCESO Y MALLA PROTECTORA DEL ESTADIO DE BEISBOL NELSON BARRERA ROMELLÓN, EN SAN FRANCISCO DE CAMPECHE, CAMPECHE.	1,686,300.97	722,700.41		2,409,001.38
IMPLEMENTACIÓN DEL BACHILLERATO TECNOLÓGICO DE EDUCACIÓN Y PROMOCIÓN DEPORTIVA CON ESPECIALIDAD EN BEISBOL EN EL ESTADO DE CAMPECHE	6,321,088.37		28,343,707.44	34,664,795.81
2 - IMPLEMENTACIÓN DEL BACHILLERATO TECNOLÓGICO DE EDUCACIÓN Y PROMOCIÓN DEPORTIVA CON ESPECIALIDAD EN BEISBOL EN EL ESTADO DE CAMPECHE (TERMINACIÓN). LOCALIDAD SAN FRANCISCO DE CAMPECHE, MUNICIPIO: CAMPECHE	6,321,088.37		28,343,707.44	34,664,795.81
MEJORAMIENTO DEL EX RASTRO MUNICIPAL PARA LA ADECUACION DE LA COMANDANCIA DE LA POLICIA MUNICIPAL DE DZITBALCHE, MUNICIPIO DE DZITBALCHE.	612,282.92	149,988.61	2,917,352.23	3,679,623.76
1 - MEJORAMIENTO DEL EX RASTRO MUNICIPAL PARA LA ADECUACION DE LA COMANDANCIA DE LA POLICIA MUNICIPAL DE DZITBALCHÉ, LOCALIDAD DZITBALCHÉ, MUNICIPIO DE DZITBALCHÉ.	262,309.51		2,917,352.23	3,179,661.74
2 - MEJORAMIENTO DEL EX RASTRO MUNICIPAL PARA LA ADECUACIÓN DE LA COMANDANCIA DE LA POLICIA MUNICIPAL DE DZITBALCHE, MUNICIPIO DE DZITBALCHE (TRABAJOS COMPLEMENTARIOS).	349,973.41	149,988.61		499,962.02
OFICINAS DE LA SECRETARIA DE GOBIERNO (CALLE 10 ESQUINA CON MARIANO ESCOBEDO BARRIO DE SAN FRANCISCO) SAN FRANCISCO DE CAMPECHE, CAMPECHE	2,017,002.98		821,572.70	2,838,575.68
1 - REHABILITACIÓN DE LAS OFICINAS DE LA SECRETARIA DE GOBIERNO (CALLE 10 ESQUINA CON MARIANO ESCOBEDO BARRIO DE SAN FRANCISCO) SAN FRANCISCO DE CAMPECHE, CAMPECHE.	2,017,002.98		821,572.70	2,838,575.68
PARQUE RECREATIVO XIMBAL, LOCALIDAD: SAN FRANCISCO DE CAMPECHE, MUNICIPIO: CAMPECHE			2,635,585.00	2,635,585.00
1 - PARQUE RECREATIVO XIMBAL (TRABAJOS COMPLEMENTARIOS). LOCALIDAD: SAN FRANCISCO DE CAMPECHE, MUNICIPIO: CAMPECHE.			2,635,585.00	2,635,585.00

PODER EJECUTIVO DEL ESTADO DE CAMPECHE

SECRETARÍA DE ADMINISTRACIÓN Y FINANZAS

RAMO 33 APORTACIONES FEDERALES PARA ENTIDADES FEDERATIVAS Y MUNICIPIOS

ENERO - DICIEMBRE 2022

(Pesos)

SECTOR / PROGRAMA PRESUPUESTARIO / EJERCICIO FISCAL / FUENTE / ENTE EJECUTOR / PROYECTOS	COMPROMETIDO	DEVENGADO	PAGADO	TOTAL
RECONSTRUCCIÓN DEL PUENTE MIGUEL ALEMÁN KM 14+500, UBICADO EN EL ESTADO DE CAMPECHE.	1,584,549.34		679,092.58	2,263,641.92
2 - RECONSTRUCCIÓN DEL PUENTE MIGUEL ALEMÁN KM 14+500, UBICADO EN EL ESTADO DE CAMPECHE (TRABAJOS COMPLEMENTARIOS)	1,584,549.34		679,092.58	2,263,641.92
REHABILITACIÓN DE ESPACIOS PÚBLICOS EN EL ESTADO DE CAMPECHE.	21,635.25	161,448.81	2,009,244.25	2,192,328.31
1 - REHABILITACIÓN DE ESPACIOS PÚBLICOS EN EL ESTADO DE CAMPECHE, MUNICIPIOS: CAMPECHE, CALKINÍ, CARMEN, CHAMPOTÓN, LOCALIDADES: VARIAS	21,635.25	161,448.81	2,009,244.25	2,192,328.31
SECRETARÍA DE PROTECCIÓN Y SEGURIDAD CIUDADANA, EN SAN FRANCISCO DE CAMPECHE, CAMPECHE	755,902.91		323,958.39	1,079,861.30
1 - REHABILITACIÓN DE BAÑOS Y DORMITORIOS EN LAS INSTALACIONES DE LA SECRETARÍA DE PROTECCIÓN Y SEGURIDAD CIUDADANA, EN SAN FRANCISCO DE CAMPECHE, CAMPECHE.	755,902.91		323,958.39	1,079,861.30
Secretaría de Gobierno	2,330,272.96		289,436.40	2,619,709.36
PROYECTO EJECUTIVO REGISTRAL	2,330,272.96		289,436.40	2,619,709.36
1 - PROYECTO EJECUTIVO REGISTRAL CAMPECHE 2022	2,330,272.96		289,436.40	2,619,709.36
Secretaría de Medio Ambiente, Biodiversidad, Cambio Climático y Energía	13,313,344.59		7,631,564.01	20,944,908.60
CENTRO DE MONITOREO, GESTIÓN Y PROTECCIÓN AMBIENTAL	12,563,588.01		5,384,394.86	17,947,982.87
1 - EDIFICIO ADMINISTRATIVO PARA EL CENTRO DE MONITOREO, GESTIÓN Y PROTECCIÓN AMBIENTAL. TERCERA ETAPA. (AMPLIACIÓN).	12,563,588.01		5,384,394.86	17,947,982.87
PARQUE RECREATIVO XIMBAL, EN LA CIUDAD DE SAN FRANCISCO DE CAMPECHE, MUNICIPIO DE CAMPECHE	749,756.58		2,247,169.15	2,996,925.73
2 - PARQUE RECREATIVO XIMBAL EN LA CIUDAD DE SAN FRANCISCO DE CAMPECHE, EN EL MUNICIPIO DE CAMPECHE (REHABILITACIÓN DE DIVERSAS ÁREAS).	749,756.58		2,247,169.15	2,996,925.73
Secretaría de Modernización Administrativa e Innovación Gubernamental	10,378,166.51		10,378,166.37	20,756,332.88
CONECTIVIDAD PARA TODOS	8,965,366.25		8,965,366.12	17,930,732.37
1 - CONECTIVIDAD PARA TODOS	8,965,366.25		8,965,366.12	17,930,732.37
COVERSIÓN DE BIBLIOTECAS PÚBLICAS EN BIBLIOTECAS DIGITALES	1,412,800.26		1,412,800.25	2,825,600.51
1 - COVERSIÓN DE BIBLIOTECAS PÚBLICAS EN BIBLIOTECAS DIGITALES	1,412,800.26		1,412,800.25	2,825,600.51
EJERCICIO FISCAL 2021	0.00	0.00	12,724,587.96	12,724,587.96
[FFA0353] - FAFEF / 2021				
(FONDO DE APORTACIONES PARA EL FORTALECIMIENTO DE LAS ENTIDADES FEDERATIVAS (FAFEF))	0.00	0.00	12,724,587.96	12,724,587.96
Secretaría de Desarrollo Territorial, Urbano y Obras Públicas			12,724,587.96	12,724,587.96
ALBERGUE INFANTIL MARIA PALMIRA LAVALLE, LOCALIDAD: SAN FRANCISCO DE CAMPECHE, MUNICIPIO: CAMPECHE			1,069,424.27	1,069,424.27
1 - ALBERGUE INFANTIL MARIA PALMIRA LAVALLE (REHABILITACIÓN INTERIOR), LOCALIDAD: SAN FRANCISCO DE CAMPECHE, MUNICIPIO DE CAMPECHE.			523,462.76	523,462.76
2 - ALBERGUE INFANTIL MARIA PALMIRA LAVALLE (REHABILITACIÓN EXTERIOR), LOCALIDAD: SAN FRANCISCO DE CAMPECHE, MUNICIPIO DE CAMPECHE.			545,961.51	545,961.51
CENTRO CULTURAL CASA DE LOS GOBERNADORES DE LA LOCALIDAD DE SAN FRANCISCO DE CAMPECHE, MUNICIPIO DE CAMPECHE			869,110.00	869,110.00
1 - CENTRO CULTURAL CASA DE LOS GOBERNADORES DE LA LOCALIDAD DE SAN FRANCISCO DE CAMPECHE, MUNICIPIO DE CAMPECHE (REHABILITACIÓN INTERIOR)			869,110.00	869,110.00
CENTRO DE ALTO RENDIMIENTO DE LA LOCALIDAD DE SAN FRANCISCO DE CAMPECHE, MUNICIPIO DE CAMPECHE (CEDAR)			535,182.55	535,182.55
3 - CENTRO DE ALTO RENDIMIENTO DE LA LOCALIDAD DE SAN FRANCISCO DE CAMPECHE, MUNICIPIO DE CAMPECHE (ADECUACIÓN DE ESPACIOS DE INTERIORES)			535,182.55	535,182.55
CENTRO ESTATAL DE REHABILITACIÓN INTEGRAL ELSA MARÍA SAN ROMÁN DE SANSORES EN LA LOCALIDAD DE SAN FRANCISCO DE CAMPECHE, MUNICIPIO DE CAMPECHE			549,015.00	549,015.00
4 - CENTRO ESTATAL DE REHABILITACIÓN INTEGRAL ELSA MARÍA SAN ROMÁN DE SANSORES EN LA CIUDAD DE SAN FRANCISCO DE CAMPECHE, MUNICIPIO DE CAMPECHE (PINTURA TIPO MURAL EN ACCESO Y ÁREAS DE TERAPIAS ALTERNATIVAS)			549,015.00	549,015.00
EDIFICIO ADMINISTRATIVO CENTRO DE ESTUDIOS EN SEGURIDAD PÚBLICA DE LA CIUDAD DE SAN FRANCISCO DE CAMPECHE, MUNICIPIO DE CAMPECHE			1,834,475.43	1,834,475.43
1 - EDIFICIO ADMINISTRATIVO CENTRO DE ESTUDIOS DE SEGURIDAD PÚBLICA DE LA CIUDAD DE SAN FRANCISCO DE CAMPECHE, MUNICIPIO DE CAMPECHE (REHABILITACIÓN DE PLANTA DE EMERGENCIA DE INTERCONEXIONES)			1,834,475.43	1,834,475.43

PODER EJECUTIVO DEL ESTADO DE CAMPECHE


SECRETARÍA DE ADMINISTRACIÓN Y FINANZAS

RAMO 33 APORTACIONES FEDERALES PARA ENTIDADES FEDERATIVAS Y MUNICIPIOS

ENERO - DICIEMBRE 2022

(Pesos)

SECTOR / PROGRAMA PRESUPUESTARIO / EJERCICIO FISCAL / FUENTE / ENTE EJECUTOR / PROYECTOS	COMPROMETIDO	DEVENGADO	PAGADO	TOTAL
EDIFICIO ADMINISTRATIVO DE LA COLONIA LAS GRANJAS, EN SAN FRANCISCO DE CAMPECHE, MUNICIPIO DE CAMPECHE			1,042,973.71	1,042,973.71
1 - EDIFICIO ADMINISTRATIVO DE LA COLONIA LAS GRANJAS, EN SAN FRANCISCO DE CAMPECHE, MUNICIPIO DE CAMPECHE (INFRAESTRUCTURA PARA ASISTENCIA SOCIAL) (ADECUACIÓN INTERIOR).			798,123.00	798,123.00
2 - EDIFICIO ADMINISTRATIVO DE LA COLONIA LAS GRANJAS EN SAN FRANCISCO DE CAMPECHE, MUNICIPIO DE CAMPECHE (INFRAESTRUCTURA PARA ASISTENCIA SOCIAL) (REHABILITACIÓN EXTERIOR).			244,850.71	244,850.71
EDIFICIO ADMINISTRATIVO DE LA COLONIA SAN JOSE EL ALTO, CIUDAD DE SAN FRANCISCO DE CAMPECHE, MUNICIPIO DE CAMPECHE			719,813.00	719,813.00
1 - EDIFICIO ADMINISTRATIVO DE LA COLONIA SAN JOSE EL ALTO, CIUDAD DE SAN FRANCISCO DE CAMPECHE, MUNICIPIO DE CAMPECHE (INFRAESTRUCTURA PARA LA ASISTENCIA SOCIAL) (REHABILITACIÓN).			719,813.00	719,813.00
EDIFICIO ADMINISTRATIVO DEL SISTEMA DE TELEVISIÓN Y RADIO DE CAMPECHE (TRC), EN LA CIUDAD DE SAN FRANCISCO DE CAMPECHE, MUNICIPIO DE CAMPECHE			869,402.00	869,402.00
1 - EDIFICIO ADMINISTRATIVO DEL SISTEMA DE TELEVISIÓN Y RADIO DE CAMPECHE (TRC), EN LA CIUDAD DE SAN FRANCISCO DE CAMPECHE, MUNICIPIO DE CAMPECHE (REHABILITACIÓN)			869,402.00	869,402.00
EDIFICIO DEL COLEGIO DE ESTUDIOS CIENTIFICOS Y TECNOLOGICOS DEL ESTADO DE CAMPECHE (CECYTEC) CD. CONCORDIA SAN FRANCISCO DE CAMPECHE, MUNICIPIO DE CAMPECHE			869,224.00	869,224.00
1 - EDIFICIO DEL COLEGIO DE ESTUDIOS CIENTIFICOS Y TECNOLOGICOS DEL ESTADO DE CAMPECHE (CECYTEC) CD. CONCORDIA SAN FRANCISCO DE CAMPECHE, MUNICIPIO DE CAMPECHE (REHABILITACIÓN EXTERIOR)			869,224.00	869,224.00
EDIFICIOS ADMINISTRATIVOS DE LAS COLONIAS LINDAVISTA Y BELLAVISTA EN LA CIUDAD DE SAN FRANCISCO DE CAMPECHE, MUNICIPIO DE CAMPECHE			459,122.00	459,122.00
1 - EDIFICIOS ADMINISTRATIVOS DE LAS COLONIAS LINDAVISTA Y BELLAVISTA EN LA CIUDAD DE SAN FRANCISCO DE CAMPECHE, MUNICIPIO DE CAMPECHE (INFRAESTRUCTURA PARA LA ASISTENCIA SOCIAL) (REHABILITACIÓN).			459,122.00	459,122.00
MEJORAMIENTO DEL CERESO KOBÉN, LOCALIDAD: SAN FRANCISCO DE CAMPECHE, MUNICIPIO: CAMPECHE			869,322.00	869,322.00
1 - MEJORAMIENTO DEL CERESO KOBÉN COMEDOR (ANTES LAVANDERIA), ÁREA DE CONVIVENCIA, ÁREA DE JUEGOS INFANTILES, PORTONES DE ACCESO, PASILLO Y ÁREA FEMENIL.			869,322.00	869,322.00
PARQUE RECREATIVO XIMBAL, EN LA CIUDAD DE SAN FRANCISCO DE CAMPECHE, MUNICIPIO DE CAMPECHE			2,168,123.00	2,168,123.00
1 - PARQUE RECREATIVO XIMBAL, EN LA CIUDAD DE SAN FRANCISCO DE CAMPECHE, MUNICIPIO DE CAMPECHE (REHABILITACIÓN).			2,168,123.00	2,168,123.00
PASEO DE LOS HEROES EN LA CIUDAD DE SAN FRANCISCO DE CAMPECHE, MUNICIPIO DE CAMPECHE (MEJORAMIENTO DE ACCESIBILIDAD EN ENTRADAS A LA IGLESIA DE SAN ROMAN Y CANCHAS DEPORTIVAS, ENTRADAS AL ESCENARIO DE LA CONCHA ACUSTICA, ENTRADA A LA PLAZA HECTOR PEREZ MARTINEZ Y EN ACERA DE LA CALLE 10 ENTRE CIRCUITO BALUARTE Y MONUMENTO A LA MADRE)			869,401.00	869,401.00
1 - PASEO DE LOS HEROES EN LA CIUDAD DE SAN FRANCISCO DE CAMPECHE, MUNICIPIO DE CAMPECHE (MEJORAMIENTO DE ACCESIBILIDAD EN ENTRADAS A LA IGLESIA DE SAN ROMAN Y CANCHAS DEPORTIVAS, ENTRADAS AL ESCENARIO DE LA CONCHA ACUSTICA, ENTRADA A LA PLAZA HECTOR PEREZ MARTINEZ Y EN ACERA DE LA CALLE 10 ENTRE CIRCUITO BALUARTE Y MONUMENTO A LA MADRE)			869,401.00	869,401.00
TOTALES:	104,077,074.01	7,611,190.10	192,400,852.77	304,089,116.88



CAMPECHE
GOBIERNO DE TODOS

INFORMACIÓN PRESUPUESTAL DE CONVENIOS FEDERALES



SAFIN
GOBIERNO DEL ESTADO
DE CAMPECHE

PODER EJECUTIVO DEL ESTADO DE CAMPECHE

SECRETARÍA DE ADMINISTRACIÓN Y FINANZAS

CONVENIOS FEDERALES

ENERO - DICIEMBRE 2022

(Pesos)

SECTOR / PROGRAMA PRESUPUESTARIO / EJERCICIO FISCAL / FUENTE / ENTE EJECUTOR / PROYECTOS	COMPROMETIDO	DEVENGADO	PAGADO	TOTAL
CONVENIOS DE DESCENTRALIZACIÓN	3,712,142.61	0.00	2,415,851,261.98	2,419,563,404.59
105 - PROGRAMA DE APOYO A LAS INSTANCIAS DE MUJERES EN LAS ENTIDADES FEDERATIVAS (PAIMEF)	0.00	0.00	9,445,326.14	9,445,326.14
EJERCICIO FISCAL 2022	0.00	0.00	9,445,326.14	9,445,326.14
[CPF0575] - CGE-IMEC-CONAVIM-PAIMEF-PF / 2022 (CONVENIO PARA LA EJECUCIÓN DEL PROGRAMA DE APOYO A LAS INSTANCIAS DE MUJERES EN LAS ENTIDADES FEDERATIVAS, PRODUCTOS FINANCIEROS)	0.00	0.00	153.14	153.14
Instituto de la Mujer del Estado de Campeche (IMEC)			153.14	153.14
PROGRAMA DE APOYO A LAS INSTANCIAS DE MUJERES EN LA ENTIDADES FEDERATIVAS (PAIMEF) 2022.			153.14	153.14
2 - PROGRAMA DE APOYO A LAS INSTANCIAS DE MUJERES EN LAS ENTIDADES FEDERATIVAS (PAIMEF) PRODUCTOS FINANCIEROS 2022.			153.14	153.14
[C0575] - CGE-IMEC-CONAVIM-PAIMEF / 2022 (CONVENIO PARA LA EJECUCIÓN DEL PROGRAMA DE APOYO A LAS INSTANCIAS DE MUJERES EN LAS ENTIDADES FEDERATIVAS)	0.00	0.00	9,445,173.00	9,445,173.00
Instituto de la Mujer del Estado de Campeche (IMEC)			9,445,173.00	9,445,173.00
PROGRAMA DE APOYO A LAS INSTANCIAS DE MUJERES EN LA ENTIDADES FEDERATIVAS (PAIMEF) 2022.			9,445,173.00	9,445,173.00
1 - FORTALECIMIENTO DE LA PREVENCIÓN Y ATENCIÓN DE LA VIOLENCIA CONTRA LAS MUJERES EN EL ESTADO DE CAMPECHE.			9,445,173.00	9,445,173.00
097 - PROGRAMA INTEGRAL PARA ATENDER LA ALERTA DE VIOLENCIA DE GÉNERO	0.00	0.00	1,980,000.00	1,980,000.00
EJERCICIO FISCAL 2022	0.00	0.00	1,980,000.00	1,980,000.00
[C0567] - CGE-IMEC-CONAVIM / 2022 (CONVENIO DE COORDINACIÓN COMISIÓN NACIONAL PARA PREVENIR Y ERRADICAR LA VIOLENCIA CONTRA LAS MUJERES 2022)	0.00	0.00	1,980,000.00	1,980,000.00
Instituto de la Mujer del Estado de Campeche (IMEC)			1,980,000.00	1,980,000.00
PROGRAMA INTEGRAL PARA ATENDER LA ALERTA DE VIOLENCIA DE GÉNERO.			1,980,000.00	1,980,000.00
1 - ACCIONES DE COADYUVANCIA PARA LAS DECLARATORIAS DE ALERTA DE VIOLENCIA DE GÉNERO CONTRA LAS MUJERES EN ESTADOS Y MUNICIPIOS.			1,980,000.00	1,980,000.00
094 - PROGRAMA DE ATENCIÓN A PERSONAS CON DISCAPACIDAD	0.00	0.00	945,233.00	945,233.00
EJERCICIO FISCAL 2022	0.00	0.00	945,233.00	945,233.00
[C0559] - CGE-DIFNAL-PAPD-EUB / 2022 (PROGRAMA DE ATENCIÓN A PERSONAS CON DISCAPACIDAD, PARA EL PROYECTO: EQUIPAMIENTO DE UNIDADES BÁSICAS DE REHABILITACIÓN EN EL ESTADO DE CAMPECHE)	0.00	0.00	945,233.00	945,233.00
Sistema para el Desarrollo Integral de la Familia del Estado de Campeche (DIF)			945,233.00	945,233.00
PROGRAMA DE ATENCIÓN A PERSONAS CON DISCAPACIDAD, PARA EL PROYECTO: EQUIPAMIENTO DE 9 UNIDADES BÁSICAS DE REHABILITACIÓN DE MUNICIPIOS DE ALTA MARGINACIÓN DEL ESTADO DE CAMPECHE			945,233.00	945,233.00
1 - PROGRAMA DE ATENCIÓN A PERSONAS CON DISCAPACIDAD, PARA EL PROYECTO: EQUIPAMIENTO DE 9 UNIDADES BÁSICAS DE REHABILITACIÓN DE MUNICIPIOS DE ALTA MARGINACIÓN DEL ESTADO DE CAMPECHE			945,233.00	945,233.00
093 - PROGRAMA PARA EL DESARROLLO PROFESIONAL DOCENTE (PRODEP)	0.00	0.00	7,097,869.00	7,097,869.00
EJERCICIO FISCAL 2022	0.00	0.00	7,097,869.00	7,097,869.00
[C0565] - CGE-SEP-PRODEP / 2022 (CONVENIO PARA LA EJECUCIÓN DEL PROGRAMA PARA EL DESARROLLO PROFESIONAL DOCENTE)	0.00	0.00	7,097,869.00	7,097,869.00
Secretaría de Educación			7,097,869.00	7,097,869.00
PROGRAMA PARA EL DESARROLLO PROFESIONAL DOCENTE PARA EDUCACIÓN BÁSICA.			7,097,869.00	7,097,869.00
1 - PROGRAMA PARA EL DESARROLLO PROFESIONAL DOCENTE PARA EDUCACIÓN BÁSICA (PRODEP).			7,097,869.00	7,097,869.00
092 - FORTALECIMIENTO A LA EXCELENCIA EDUCATIVA (PROFEXCE)	0.00	0.00	17,645,458.00	17,645,458.00
EJERCICIO FISCAL 2022	0.00	0.00	17,645,458.00	17,645,458.00
[C0543] - CGE-SEP-PROFEXCE / 2022 (CONVENIO PARA LA EJECUCIÓN DEL PROGRAMA DE FORTALECIMIENTO A LA EXCELENCIA EDUCATIVA)	0.00	0.00	17,645,458.00	17,645,458.00
Secretaría de Educación			17,645,458.00	17,645,458.00

PODER EJECUTIVO DEL ESTADO DE CAMPECHE

SECRETARÍA DE ADMINISTRACIÓN Y FINANZAS

CONVENIOS FEDERALES

ENERO - DICIEMBRE 2022

(Pesos)

SECTOR / PROGRAMA PRESUPUESTARIO / EJERCICIO FISCAL / FUENTE / ENTE EJECUTOR / PROYECTOS	COMPROMETIDO	DEVENGADO	PAGADO	TOTAL
PROGRAMA FORTALECIMIENTO A LA EXCELENCIA EDUCATIVA			17,645,458.00	17,645,458.00
1 - PROGRAMA FORTALECIMIENTO A LA EXCELENCIA EDUCATIVA (PROFEXCE)			17,645,458.00	17,645,458.00
091 - PROGRAMA DE APOYO A LA INFRAESTRUCTURA HIDROGRÁFICA	0.00	0.00	22,636,209.50	22,636,209.50
EJERCICIO FISCAL 2022	0.00	0.00	22,636,209.50	22,636,209.50
[CPF0558] - CGE-CNA-FOFAECAM-C-PF / 2022 (CONVENIO PARA LA EJECUCIÓN DEL PROGRAMA DE APOYO A LA INFRAESTRUCTURA HIDROGRÁFICA A TRAVÉS DEL SUBPROGRAMA DE REHABILITACIÓN, TECNIFICACIÓN Y EQUIPAMIENTO DE UNIDADES DE RIEGO, PRODUCTOS FINANCIEROS)	0.00	0.00	7,411.66	7,411.66
Fideicomiso Fondo de Fomento Agropecuario del Estado de Campeche (FOFAECAM) REHABILITACIÓN, TECNIFICACIÓN Y EQUIPAMIENTO DE UNIDADES DE RIEGO			7,411.66	7,411.66
3 - PRODUCTOS FINANCIEROS REHABILITACIÓN, TECNIFICACIÓN Y EQUIPAMIENTO DE UNIDADES DE RIEGO.			7,411.66	7,411.66
[CPF0557] - CGE-CNA-FOFAECAM-B-PF / 2022 (CONVENIO PARA LA EJECUCIÓN DEL PROGRAMA DE APOYO A LA INFRAESTRUCTURA HIDROGRÁFICA A TRAVÉS DEL SUBPROGRAMA REHABILITACIÓN, TECNIFICACIÓN Y EQUIPAMIENTO DE DISTRITOS DE TEMPORAL TECNIFICADO, PRODUCTOS FINANCIEROS)	0.00	0.00	529.01	529.01
Fideicomiso Fondo de Fomento Agropecuario del Estado de Campeche (FOFAECAM) REHABILITACIÓN, TECNIFICACIÓN Y EQUIPAMIENTO DE DISTRITOS DE TEMPORAL TECNIFICADO.			529.01	529.01
1 - REHABILITACIÓN, TECNIFICACIÓN Y EQUIPAMIENTO DE DISTRITOS DE TEMPORAL TECNIFICADO PF			529.01	529.01
[C0558] - CGE-CNA-FOFAECAM-C / 2022 (CONVENIO PARA LA EJECUCIÓN DEL PROGRAMA DE APOYO A LA INFRAESTRUCTURA HIDROGRÁFICA A TRAVÉS DEL SUBPROGRAMA DE REHABILITACIÓN, TECNIFICACIÓN Y EQUIPAMIENTO DE UNIDADES DE RIEGO)	0.00	0.00	14,894,013.52	14,894,013.52
Fideicomiso Fondo de Fomento Agropecuario del Estado de Campeche (FOFAECAM) ORGANIZACIÓN Y FORTALECIMIENTO DE UNIDADES DE RIEGO			14,894,013.52	14,894,013.52
1 - ORGANIZACIÓN Y FORTALECIMIENTO DE UNIDADES DE RIEGO			3,498,680.44	3,498,680.44
REHABILITACIÓN, TECNIFICACIÓN Y EQUIPAMIENTO DE UNIDADES DE RIEGO			3,498,680.44	3,498,680.44
1 - REHABILITACIÓN, TECNIFICACIÓN Y EQUIPAMIENTO DE UNIDADES DE RIEGO			11,395,333.08	11,395,333.08
[C0557] - CGE-CNA-FOFAECAM-B / 2022 (CONVENIO PARA LA EJECUCIÓN DEL PROGRAMA DE APOYO A LA INFRAESTRUCTURA HIDROGRÁFICA A TRAVÉS DEL SUBPROGRAMA REHABILITACIÓN, TECNIFICACIÓN Y EQUIPAMIENTO DE DISTRITOS DE TEMPORAL TECNIFICADO)	0.00	0.00	7,734,255.31	7,734,255.31
Fideicomiso Fondo de Fomento Agropecuario del Estado de Campeche (FOFAECAM) REHABILITACIÓN, TECNIFICACIÓN Y EQUIPAMIENTO DE DISTRITOS DE TEMPORAL TECNIFICADO			7,734,255.31	7,734,255.31
1 - REHABILITACIÓN, TECNIFICACIÓN Y EQUIPAMIENTO DE DISTRITOS DE TEMPORAL TECNIFICADO			7,734,255.31	7,734,255.31
089 - REGULACIÓN Y VIGILANCIA DE ESTABLECIMIENTOS Y SERVICIOS DE ATENCIÓN MÉDICA	0.00	0.00	1,747,922.62	1,747,922.62
EJERCICIO FISCAL 2022	0.00	0.00	1,747,922.62	1,747,922.62
[CPF0599] - CGE-DGCES-CETR-CAMP-G005-PF / 2022 (CONVENIO DE COLABORACIÓN PARA LA EJECUCIÓN DEL PROGRAMA REGULACIÓN Y VIGILANCIA DE ESTABLECIMIENTOS Y SERVICIOS DE ATENCIÓN MÉDICA, PRODUCTOS FINANCIEROS)	0.00	0.00	0.12	0.12
Instituto de Servicios Descentralizados de Salud Pública del Estado de Campeche (INDESALUD)			0.12	0.12
PROGRAMA REGULACIÓN Y VIGILANCIA DE ESTABLECIMIENTOS Y SERVICIOS DE ATENCIÓN MÉDICA G005			0.12	0.12
2 - PROGRAMA REGULACIÓN Y VIGILANCIA DE ESTABLECIMIENTOS Y SERVICIOS DE ATENCIÓN MÉDICA G005.			0.12	0.12
[C0599] - CGE-DGCES-CETR-CAMP-G005 / 2022 (CONVENIO DE COLABORACIÓN PARA LA EJECUCIÓN DEL PROGRAMA REGULACIÓN Y VIGILANCIA DE ESTABLECIMIENTOS Y SERVICIOS DE ATENCIÓN MÉDICA)	0.00	0.00	1,747,922.50	1,747,922.50
Instituto de Servicios Descentralizados de Salud Pública del Estado de Campeche (INDESALUD)			1,747,922.50	1,747,922.50

PODER EJECUTIVO DEL ESTADO DE CAMPECHE

SECRETARÍA DE ADMINISTRACIÓN Y FINANZAS

CONVENIOS FEDERALES

ENERO - DICIEMBRE 2022

(Pesos)

SECTOR / PROGRAMA PRESUPUESTARIO / EJERCICIO FISCAL / FUENTE / ENTE EJECUTOR / PROYECTOS	COMPROMETIDO	DEVENGADO	PAGADO	TOTAL
PROGRAMA REGULACIÓN Y VIGILANCIA DE ESTABLECIMIENTOS Y SERVICIOS DE ATENCIÓN MÉDICA G005			1,747,922.50	1,747,922.50
1 - PROGRAMA REGULACIÓN Y VIGILANCIA DE ESTABLECIMIENTOS Y SERVICIOS DE ATENCIÓN MÉDICA G005			1,747,922.50	1,747,922.50
086 - PROTECCIÓN CONTRA RIESGOS SANITARIOS	0.00	0.00	13,174,561.00	13,174,561.00
EJERCICIO FISCAL 2022	0.00	0.00	13,174,561.00	13,174,561.00
[C0580] - CGE-COFEPRIS-CETR-CAM.-04-22 / 2022				
(CONVENIO ESPECÍFICO EN MATERIA DE TRANSFERENCIA DE RECURSOS FEDERALES CON CARÁCTER DE SUBSIDIOS PROGRAMA DE PROTECCIÓN CONTRA RIESGOS SANITARIOS)	0.00	0.00	13,174,561.00	13,174,561.00
Instituto de Servicios Descentralizados de Salud Pública del Estado de Campeche (INDESALUD)			13,174,561.00	13,174,561.00
PROTECCIÓN CONTRA RIESGOS SANITARIOS Y LA RED DE NACIONAL DE LABORATORIOS			13,174,561.00	13,174,561.00
1 - PROTECCIÓN CONTRA RIESGOS SANITARIOS Y LA RED DE NACIONAL DE LABORATORIOS			13,174,561.00	13,174,561.00
085 - FORTALECIMIENTO DE ACCIONES DE SALUD PÚBLICA EN LAS ENTIDADES FEDERATIVAS (AFASPE)	0.00	0.00	41,849,898.89	41,849,898.89
EJERCICIO FISCAL 2022	0.00	0.00	41,849,898.89	41,849,898.89
[CPF0544] - CGE-AFASPE-PF / 2022				
(CONVENIO ESPECÍFICO EN MATERIA DE MINISTRACIÓN DE RECURSOS PARA EL FORTALECIMIENTO DE ACCIONES DE SALUD PÚBLICA EN LAS ENTIDADES FEDERATIVAS, PRODUCTOS FINANCIEROS)	0.00	0.00	2,526.96	2,526.96
Instituto de Servicios Descentralizados de Salud Pública del Estado de Campeche (INDESALUD)			2,526.96	2,526.96
FORTALECIMIENTO DE ACCIONES DE SALUD PÚBLICA EN LAS ENTIDADES FEDERATIVAS AFASPE			2,526.96	2,526.96
2 - FORTALECIMIENTO DE ACCIONES DE SALUD PÚBLICA EN LAS ENTIDADES FEDERATIVAS AFASPE PRODUCTOS FINANCIEROS			2,526.96	2,526.96
[C0544] - CGE-AFASPE / 2022				
(CONVENIO ESPECÍFICO EN MATERIA DE MINISTRACIÓN DE RECURSOS PARA EL FORTALECIMIENTO DE ACCIONES DE SALUD PÚBLICA EN LAS ENTIDADES FEDERATIVAS)	0.00	0.00	41,847,371.93	41,847,371.93
Instituto de Servicios Descentralizados de Salud Pública del Estado de Campeche (INDESALUD)			41,847,371.93	41,847,371.93
FORTALECIMIENTO DE ACCIONES DE SALUD PÚBLICA EN LAS ENTIDADES FEDERATIVAS AFASPE			41,847,371.93	41,847,371.93
1 - FORTALECIMIENTO DE ACCIONES DE SALUD PÚBLICA EN LAS ENTIDADES FEDERATIVAS AFASPE			41,847,371.93	41,847,371.93
084 - FORTALECIMIENTO A LA ATENCIÓN MÉDICA	0.00	0.00	3,856,393.24	3,856,393.24
EJERCICIO FISCAL 2022	0.00	0.00	3,856,393.24	3,856,393.24
[CPF0568] - CGE-INSABI-FAM-CECTR-CAMP-01-PF / 2022				
(CONVENIO ESPECÍFICO EN MATERIA DE TRANSFERENCIA DE RECURSOS PRESUPUESTARIOS FEDERALES CON EL CARÁCTER DE SUBSIDIOS PARA LA OPERACIÓN DEL PROGRAMA FORTALECIMIENTO A LA ATENCIÓN MÉDICA, PRODUCTOS FINANCIEROS)	0.00	0.00	53.55	53.55
Instituto de Servicios Descentralizados de Salud Pública del Estado de Campeche (INDESALUD)			53.55	53.55
PROGRAMA PRESUPUESTARIO S200 FORTALECIMIENTO A LA ATENCIÓN MÉDICA			53.55	53.55
2 - PROGRAMA PRESUPUESTARIO S200 FORTALECIMIENTO A LA ATENCIÓN MÉDICA PRODUCTOS FINANCIEROS			53.55	53.55
[C0601] - CGE-INSABI-GO FAM-E023 / 2022				
(CONVENIO DE COLABORACIÓN EN MATERIA DE TRANSFERENCIA DE RECURSOS PRESUPUESTARIOS FEDERALES CON EL CARÁCTER DE SUBSIDIOS PARA APOYAR LAS ACCIONES DEL PROGRAMA FORTALECIMIENTO A LA ATENCIÓN MÉDICA.)	0.00	0.00	3,580,918.00	3,580,918.00
Instituto de Servicios Descentralizados de Salud Pública del Estado de Campeche (INDESALUD)			3,580,918.00	3,580,918.00
PROGRAMA FORTALECIMIENTO A LA ATENCIÓN MÉDICA E023 (GO)			3,580,918.00	3,580,918.00
1 - PROGRAMA FORTALECIMIENTO A LA ATENCIÓN MÉDICA E023 (GO)			3,580,918.00	3,580,918.00

PODER EJECUTIVO DEL ESTADO DE CAMPECHE

SECRETARÍA DE ADMINISTRACIÓN Y FINANZAS

CONVENIOS FEDERALES

ENERO - DICIEMBRE 2022

(Pesos)

SECTOR / PROGRAMA PRESUPUESTARIO / EJERCICIO FISCAL / FUENTE / ENTE EJECUTOR / PROYECTOS	COMPROMETIDO	DEVENGADO	PAGADO	TOTAL
[C0568] - CGE-INSABI-FAM-CECTR-CAMP-01 / 2022 (CONVENIO ESPECÍFICO EN MATERIA DE TRANSFERENCIA DE RECURSOS PRESUPUESTARIOS FEDERALES CON EL CARÁCTER DE SUBSIDIOS PARA LA OPERACIÓN DEL PROGRAMA FORTALECIMIENTO A LA ATENCIÓN MÉDICA.) Instituto de Servicios Descentralizados de Salud Pública del Estado de Campeche (INDESALUD)	0.00	0.00	275,421.69	275,421.69
PROGRAMA PRESUPUESTARIO S200 FORTALECIMIENTO A LA ATENCIÓN MÉDICA			275,421.69	275,421.69
1 - PROGRAMA PRESUPUESTARIO S200 FORTALECIMIENTO A LA ATENCIÓN MÉDICA			275,421.69	275,421.69
083 - ACCIONES PARA ERRADICAR EL EMBARAZO INFANTIL Y DISMINUIR EL EMBARAZO EN ADOLESCENTES EN EL ESTADO DE CAMPECHE	0.00	0.00	2,772,493.81	2,772,493.81
EJERCICIO FISCAL 2022	0.00	0.00	2,772,493.81	2,772,493.81
[CPF0546] - CGE-INMUJERES-IMEC-FOBAM-PF / 2022 (CONVENIO DE COLABORACIÓN EN EL MARCO DE LA CONVOCATORIA DEL FONDO PARA EL BIENESTAR Y EL AVANCE DE LAS MUJERES 2022, PRODUCTOS FINANCIEROS) Instituto de la Mujer del Estado de Campeche (IMEC) FONDO PARA EL BIENESTAR Y EL AVANCE DE LA MUJERES (FOBAM) 2022 (PRODUCTOS FINANCIEROS).	0.00	0.00	2,493.81	2,493.81
1 - FONDO PARA EL BIENESTAR Y EL AVANCE DE LA MUJERES (FOBAM) 2022 (PRODUCTOS FINANCIEROS).			2,493.81	2,493.81
[C0546] - CGE-INMUJERES-IMEC-FOBAM / 2022 (CONVENIO DE COLABORACIÓN EN EL MARCO DE LA CONVOCATORIA DEL FONDO PARA EL BIENESTAR Y EL AVANCE DE LAS MUJERES 2022) Instituto de la Mujer del Estado de Campeche (IMEC) FONDO PARA EL BIENESTAR Y EL AVANCE DE LA MUJERES (FOBAM) 2022.	0.00	0.00	2,770,000.00	2,770,000.00
1 - CAMPECHE EN ACCIÓN PARA ERRADICAR EL EMBARAZO INFANTIL, DISMINUIR EL EMBARAZO EN ADOLESCENTES E IMPULSAR LA CONSTRUCCIÓN DE ENTORNOS SEGUROS Y EN PAZ PARA MUJERES, NIÑAS Y ADOLESCENTES.			2,770,000.00	2,770,000.00
082 - FORTALECIMIENTO A LA TRANSVERSALIDAD DE LA PERSPECTIVA DE GÉNERO	0.00	0.00	8,369,515.80	8,369,515.80
EJERCICIO FISCAL 2022	0.00	0.00	8,369,515.80	8,369,515.80
[C0552] - CGE-INMUJERES-IMMCARMEN-PFTPG / 2022 (CONVENIO ESPECÍFICO DE COLABORACIÓN EN EL MARCO DEL PROGRAMA DE FORTALECIMIENTO A LA TRANSVERSALIDAD DE LA PERSPECTIVA DE GÉNERO INSTITUTO MUNICIPAL DE LA MUJER CARMEN) CARMEN PROGRAMA DE FORTALECIMIENTO A LA TRANSVERSALIDAD DE LA PERSPECTIVA DE GÉNERO (PFTPG) MUNICIPIO DE CARMEN 2022.	0.00	0.00	200,000.00	200,000.00
1 - GESTIÓN Y CAPACITACIÓN PARA PROMOVER LA IGUALDAD DE OPORTUNIDADES.			200,000.00	200,000.00
[C0551] - CGE-INMUJERES-PALIZADA-PFTPG / 2022 (CONVENIO ESPECÍFICO DE COLABORACIÓN EN EL MARCO DEL PROGRAMA DE FORTALECIMIENTO A LA TRANSVERSALIDAD DE LA PERSPECTIVA DE GÉNERO PALIZADA) PALIZADA PROGRAMA DE FORTALECIMIENTO A LA TRANSVERSALIDAD DE LA PERSPECTIVA DE GÉNERO (PFTPG) 2022	0.00	0.00	200,000.00	200,000.00
1 - TRABAJANDO POR EL FORTALECIMIENTO INSTITUCIONAL Y LA INCLUSION DE LAS MUJERES PALIZADA 2022			200,000.00	200,000.00
[C0547] - CGE-INMUJERES-IMEC-PFTPG / 2022 (CONVENIO DE COLABORACIÓN EN EL MARCO DEL PROGRAMA DE FORTALECIMIENTO A LA TRANSVERSALIDAD DE LA PERSPECTIVA DE GÉNERO) Instituto de la Mujer del Estado de Campeche (IMEC) PROGRAMA DE FORTALECIMIENTO A LA TRANSVERSALIDAD DE LA PERSPECTIVA DE GÉNERO (PFTPG) 2022.	0.00	0.00	7,969,515.80	7,969,515.80
1 - CONTRIBUIR CON ACCIONES DE FORMACIÓN DE CAPACIDADES, HABILIDADES Y BUENAS PRÁCTICAS, PARA CONSTRUIR UNA SOCIEDAD CON IGUALDAD SUSTANTIVA, EN BENEFICIO DEL ESTADO DE CAMPECHE.			7,969,515.80	7,969,515.80
081 - PROGRAMA DE CULTURA FÍSICA Y DEPORTE	0.00	0.00	110,000.00	110,000.00
EJERCICIO FISCAL 2022	0.00	0.00	110,000.00	110,000.00

PODER EJECUTIVO DEL ESTADO DE CAMPECHE

SECRETARÍA DE ADMINISTRACIÓN Y FINANZAS

CONVENIOS FEDERALES

ENERO - DICIEMBRE 2022

(Pesos)

SECTOR / PROGRAMA PRESUPUESTARIO / EJERCICIO FISCAL / FUENTE / ENTE EJECUTOR / PROYECTOS	COMPROMETIDO	DEVENGADO	PAGADO	TOTAL
[C0592] - CGE-CONADE-INDECAM-PED / 2022 (CONVENIO PARA LA EJECUCIÓN DEL PROGRAMA DE CULTURA FÍSICA Y DEPORTE, PREMIO ESTATAL DEL DEPORTE 2022) Instituto del Deporte del Estado de Campeche (INDECAM)	0.00	0.00	110,000.00	110,000.00
PREMIO ESTATAL DEL DEPORTE 2022			110,000.00	110,000.00
1 - PREMIO ESTATAL DEL DEPORTE 2022			110,000.00	110,000.00
071 - PROGRAMA EXPANSIÓN DE LA EDUCACIÓN INICIAL	0.00	0.00	6,371,993.50	6,371,993.50
EJERCICIO FISCAL 2022	0.00	0.00	6,371,993.50	6,371,993.50
[C0541] - CGE-SEP-PEEI / 2022 (CONVENIO PARA LA EJECUCIÓN DEL PROGRAMA EXPANSION DE LA EDUCACIÓN INICIAL) Secretaría de Educación	0.00	0.00	6,371,993.50	6,371,993.50
PROGRAMA PARA LA EXPANSION DE LA EDUCACION INICIAL			6,371,993.50	6,371,993.50
1 - PROGRAMA PARA LA EXPANSION DE LA EDUCACION INICIAL(PEEI)			6,371,993.50	6,371,993.50
070 - PROGRAMA NACIONAL DE INGLÉS	0.00	0.00	5,841,945.18	5,841,945.18
EJERCICIO FISCAL 2022	0.00	0.00	5,841,945.18	5,841,945.18
[C0540] - CGE-SEP-PRONI / 2022 (CONVENIO PARA LA EJECUCIÓN DEL PROGRAMA NACIONAL DE INGLÉS) Secretaría de Educación	0.00	0.00	5,841,945.18	5,841,945.18
PROGRAMA NACIONAL DE INGLES			5,841,945.18	5,841,945.18
1 - PROGRAMA NACIONAL DE INGLES (PRONI)			5,841,945.18	5,841,945.18
067 - FORTALECIMIENTO DE LOS SERVICIOS DE EDUCACIÓN ESPECIAL (PFSEE)	0.00	0.00	4,462,539.40	4,462,539.40
EJERCICIO FISCAL 2022	0.00	0.00	4,462,539.40	4,462,539.40
[C0542] - CGE-SEP-PFSEE / 2022 (CONVENIO PARA LA EJECUCIÓN DEL PROGRAMA FORTALECIMIENTO DE LOS SERVICIOS DE EDUCACIÓN ESPECIAL) Secretaría de Educación	0.00	0.00	4,462,539.40	4,462,539.40
PROGRAMA FORTALECIMIENTO DE LOS SERVICIOS DE EDUCACIÓN ESPECIAL			4,462,539.40	4,462,539.40
1 - PROGRAMA FORTALECIMIENTO DE LOS SERVICIOS DE EDUCACIÓN ESPECIAL (PFSEE)			4,462,539.40	4,462,539.40
061 - PROGRAMA DE FORTALECIMIENTO FINANCIERO A LOS MUNICIPIOS	0.00	0.00	826,833.13	826,833.13
EJERCICIO FISCAL 2022	0.00	0.00	639,209.13	639,209.13
[CPF0591] - CGE-SHCP-INAH-PF / 2022 (CONVENIO DE COORDINACIÓN DERECHO POR EL ACCESO A LOS MUSEOS, MONUMENTOS Y ZONAS ARQUEOLÓGICAS, PRODUCTOS FINANCIEROS) CAMPECHE	0.00	0.00	17.13	17.13
MUSEOS, MONUMENTOS Y ZONAS ARQUEOLÓGICAS DEL MUNICIPIO DE CAMPECHE (PRIMERA MINISTRACIÓN)			17.13	17.13
2 - MUSEOS, MONUMENTOS Y ZONAS ARQUEOLÓGICAS DEL MUNICIPIO DE CAMPECHE (PRIMERA MINISTRACIÓN)			17.13	17.13
[C0591] - CGE-SHCP-INAH / 2022 (CONVENIO DE COORDINACIÓN DERECHO POR EL ACCESO A LOS MUSEOS, MONUMENTOS Y ZONAS ARQUEOLÓGICAS) CAMPECHE	0.00	0.00	86,870.00	86,870.00
MUSEOS, MONUMENTOS Y ZONAS ARQUEOLÓGICAS DEL MUNICIPIO DE CAMPECHE (PRIMERA MINISTRACIÓN)			86,870.00	86,870.00
1 - MUSEOS, MONUMENTOS Y ZONAS ARQUEOLÓGICAS DEL MUNICIPIO DE CAMPECHE (PRIMERA MINISTRACIÓN)			86,870.00	86,870.00
[C0539] - CGE-SHCP-ZOFEMAT / 2022 (FONDO PARA LA VIGILANCIA, ADMINISTRACIÓN, MANTENIMIENTO, PRESERVACIÓN, Y LIMPIEZA DE LA ZONA FEDERAL MARÍTIMO TERRESTRE) CALKINÍ	0.00	0.00	552,322.00	552,322.00
FONDO PARA VIGILANCIA, ADMINISTRACIÓN, MANTENIMIENTO, PRESERVACIÓN Y LIMPIEZA DE LA ZONA FEDERAL MARÍTIMO TERRESTRE DEL MUNICIPIO DE CALKINÍ 2022			1,058.00	1,058.00
1 - FONDO PARA VIGILANCIA, ADMINISTRACIÓN, MANTENIMIENTO, PRESERVACIÓN Y LIMPIEZA DE LA ZONA FEDERAL MARÍTIMO TERRESTRE DEL MUNICIPIO DE CALKINÍ 2022			1,058.00	1,058.00
CAMPECHE			258,825.00	258,825.00

PODER EJECUTIVO DEL ESTADO DE CAMPECHE

SECRETARÍA DE ADMINISTRACIÓN Y FINANZAS

CONVENIOS FEDERALES

ENERO - DICIEMBRE 2022

(Pesos)

SECTOR / PROGRAMA PRESUPUESTARIO / EJERCICIO FISCAL / FUENTE / ENTE EJECUTOR / PROYECTOS	COMPROMETIDO	DEVENGADO	PAGADO	TOTAL
FONDO PARA VIGILANCIA, ADMINISTRACIÓN, MANTENIMIENTO, PRESERVACIÓN Y LIMPIEZA DE LA ZONA FEDERAL MARÍTIMO TERRESTRE DEL MUNICIPIO DE CAMPECHE 2022			258,825.00	258,825.00
1 - FONDO PARA VIGILANCIA, ADMINISTRACIÓN, MANTENIMIENTO, PRESERVACIÓN Y LIMPIEZA DE LA ZONA FEDERAL MARÍTIMO TERRESTRE DEL MUNICIPIO DE CAMPECHE 2022			258,825.00	258,825.00
CARMEN			292,439.00	292,439.00
FONDO PARA VIGILANCIA, ADMINISTRACIÓN, MANTENIMIENTO, PRESERVACIÓN Y LIMPIEZA DE LA ZONA FEDERAL MARÍTIMO TERRESTRE DEL MUNICIPIO DE CARMEN 2022			292,439.00	292,439.00
1 - FONDO PARA VIGILANCIA, ADMINISTRACIÓN, MANTENIMIENTO, PRESERVACIÓN Y LIMPIEZA DE LA ZONA FEDERAL MARÍTIMO TERRESTRE DEL MUNICIPIO DE CARMEN 2022			292,439.00	292,439.00
EJERCICIO FISCAL 2021	0.00	0.00	187,624.00	187,624.00
[CPF0458] - CGE-SHCP-INAH-PF / 2021				
(CONVENIO DE COORDINACIÓN DERECHO POR EL ACCESO A LOS MUSEOS, MONUMENTOS Y ZONAS ARQUEOLÓGICAS, PRODUCTOS FINANCIEROS)	0.00	0.00	10.00	10.00
CAMPECHE			10.00	10.00
MUSEOS, MONUMENTOS Y ZONAS ARQUEOLÓGICAS DEL MUNICIPIO DE CMPECHE (SEGUNDA MINISTRACIÓN)			10.00	10.00
2 - MUSEOS, MONUMENTOS Y ZONAS ARQUEOLÓGICAS DEL MUNICIPIO DE CAMPECHE. (SEGUNDA MINISTRACIÓN)			10.00	10.00
[C0458] - CGE-SHCP-INAH / 2021				
(CONVENIO DE COORDINACIÓN DERECHO POR EL ACCESO A LOS MUSEOS, MONUMENTOS Y ZONAS ARQUEOLÓGICAS)	0.00	0.00	57,236.00	57,236.00
CAMPECHE			57,236.00	57,236.00
MUSEOS, MONUMENTOS Y ZONAS ARQUEOLÓGICAS DEL MUNICIPIO DE CMPECHE (SEGUNDA MINISTRACIÓN)			57,236.00	57,236.00
1 - MUSEOS, MONUMENTOS Y ZONAS ARQUEOLÓGICAS DEL MUNICIPIO DECAMPECHE (SEGUNDA MINISTRACIÓN)			57,236.00	57,236.00
[C0411] - CGE-SHCP-ZOFEMAT / 2021				
(FONDO PARA LA VIGILANCIA, ADMINISTRACIÓN, MANTENIMIENTO, PRESERVACIÓN, Y LIMPIEZA DE LA ZONA FEDERAL MARÍTIMO TERRESTRE)	0.00	0.00	130,378.00	130,378.00
CALKINÍ			364.00	364.00
FONDO PARA VIGILANCIA, ADMINISTRACIÓN, MANTENIMIENTO, PRESERVACIÓN Y LIMPIEZA DE LA ZONA FEDERAL MARÍTIMO TERRESTRE DEL MUNICIPIO DE CALKINÍ 2021			364.00	364.00
1 - FONDO PARA VIGILANCIA, ADMINISTRACIÓN, MANTENIMIENTO, PRESERVACIÓN Y LIMPIEZA DE LA ZONA FEDERAL MARÍTIMO TERRESTRE DEL MUNICIPIO DE CALKINÍ 2021			364.00	364.00
CAMPECHE			61,348.00	61,348.00
FONDO PARA VIGILANCIA, ADMINISTRACIÓN, MANTENIMIENTO, PRESERVACIÓN Y LIMPIEZA DE LA ZONA FEDERAL MARÍTIMO TERRESTRE DEL MUNICIPIO DE CAMPECHE 2021			61,348.00	61,348.00
1 - FONDO PARA VIGILANCIA, ADMINISTRACIÓN, MANTENIMIENTO, PRESERVACIÓN Y LIMPIEZA DE LA ZONA FEDERAL MARÍTIMO TERRESTRE DEL MUNICIPIO DE CAMPECHE 2021			61,348.00	61,348.00
CARMEN			68,666.00	68,666.00
FONDO PARA VIGILANCIA, ADMINISTRACIÓN, MANTENIMIENTO, PRESERVACIÓN Y LIMPIEZA DE LA ZONA FEDERAL MARÍTIMO TERRESTRE DEL MUNICIPIO DE CARMEN 2021			68,666.00	68,666.00
1 - FONDO PARA VIGILANCIA, ADMINISTRACIÓN, MANTENIMIENTO, PRESERVACIÓN Y LIMPIEZA DE LA ZONA FEDERAL MARÍTIMO TERRESTRE DEL MUNICIPIO DE CARMEN 2021			68,666.00	68,666.00
059 - CONSERVACIÓN DEL PATRIMONIO CULTURAL DEL ESTADO	0.00	0.00	100,000,000.00	100,000,000.00
EJERCICIO FISCAL 2022	0.00	0.00	100,000,000.00	100,000,000.00
[C0583] - CGE-FONATUR-CENTRO HISTÓRICO / 2022				
(CONVENIO DE COLABORACIÓN PARA LA REALIZACIÓN DEL PROYECTO REHABILITACIÓN DEL CENTRO HISTÓRICO DE SAN FRANCISCO DE CAMPECHE)	0.00	0.00	100,000,000.00	100,000,000.00
Autoridad del Patrimonio Cultural del Estado de Campeche			100,000,000.00	100,000,000.00
REHABILITACIÓN DEL CENTRO HISTÓRICO DE SAN FRANCISCO DE CAMPECHE			100,000,000.00	100,000,000.00
1 - REHABILITACIÓN DEL CENTRO HISTÓRICO DE SAN FRANCISCO DE CAMPECHE			100,000,000.00	100,000,000.00
058 - PROGRAMA DE APOYOS A LA CULTURA	0.00	0.00	1,969,996.38	1,969,996.38
EJERCICIO FISCAL 2022	0.00	0.00	1,969,996.38	1,969,996.38
[CPF0561] - CGE-SC/DGVC/COORD/00821/22-PF / 2022				
(CONVENIO DE COORDINACIÓN PARA EL APOYO A INSTITUCIONES ESTATALES DE CULTURA, PRODUCTOS FINANCIEROS)	0.00	0.00	221.38	221.38

PODER EJECUTIVO DEL ESTADO DE CAMPECHE

SECRETARÍA DE ADMINISTRACIÓN Y FINANZAS

CONVENIOS FEDERALES

ENERO - DICIEMBRE 2022

(Pesos)

SECTOR / PROGRAMA PRESUPUESTARIO / EJERCICIO FISCAL / FUENTE / ENTE EJECUTOR / PROYECTOS	COMPROMETIDO	DEVENGADO	PAGADO	TOTAL
Instituto de Cultura y Artes del Estado de Campeche			221.38	221.38
PROMOCIÓN Y RESCATE DE NUESTRAS RAÍCES			221.38	221.38
2 - PROMOCIÓN Y RESCATE DE NUESTRAS RAÍCES (PRODUCTOS FINANCIEROS)			221.38	221.38
[C0597] - CGE-AE7-SC-DGVC-6AE/00383/13-22/PACMYC / 2022	0.00	0.00	600,000.00	600,000.00
(PROGRAMA DE ACCIONES CULTURALES MULTILINGÜES Y COMUNITARIAS (PACMYC 2022))				
Instituto de Cultura y Artes del Estado de Campeche			600,000.00	600,000.00
PROGRAMA ACCIONES CULTURALES MULTILINGÜES Y COMUNITARIAS (PACMYC 2022)			600,000.00	600,000.00
1 - PROGRAMA ACCIONES CULTURALES MULTILINGÜES Y COMUNITARIAS (PACMYC 2022)			600,000.00	600,000.00
[C0579] - CGE-SC/DGSMPC/COLAB/01012/22 / 2022	0.00	0.00	300,000.00	300,000.00
(CONVENIO DE COLABORACIÓN PARA LA APLICACIÓN Y OPERACIÓN DEL APOYO A LAS CIUDADES MEXICANAS PATRIMONIO MUNDIAL)				
CAMPECHE			300,000.00	300,000.00
APOYO A LAS CIUDADES MEXICANAS PATRIMONIO MUNDIAL			300,000.00	300,000.00
1 - APOYO A LAS CIUDADES MEXICANAS PATRIMONIO MUNDIAL			300,000.00	300,000.00
[C0561] - CGE-SC/DGVC/COORD/00821/22 / 2022	0.00	0.00	1,069,775.00	1,069,775.00
(CONVENIO DE COORDINACIÓN PARA EL APOYO A INSTITUCIONES ESTATALES DE CULTURA)				
Instituto de Cultura y Artes del Estado de Campeche			1,069,775.00	1,069,775.00
FOMENTO AL DESARROLLO CULTURAL DE CAMPECHE			824,435.00	824,435.00
1 - FOMENTO AL DESARROLLO CULTURAL DE CAMPECHE			824,435.00	824,435.00
PROMOCIÓN Y RESCATE DE NUESTRAS RAÍCES			245,340.00	245,340.00
1 - PROMOCIÓN Y RESCATE DE NUESTRAS RAÍCES			245,340.00	245,340.00
056 - AGUA POTABLE, DRENAJE Y TRATAMIENTO	42.09	0.00	32,729,183.88	32,729,225.97
EJERCICIO FISCAL 2022	42.09	0.00	32,729,183.88	32,729,225.97
[CPF0560] - CGE-CNA-PROAGUA-NÚM.-04-01-PF / 2022				
(CONVENIO DE COORDINACIÓN ANEXO DE EJECUCIÓN PROAGUA-NÚM.-04-01 PROGRAMA DE AGUA POTABLE DRENAJE Y TRATAMIENTO, ACCIONES EN LOCALIDADES URBANAS Y RURALES, PRODUCTOS FINANCIEROS)	0.00	0.00	11,385.51	11,385.51
HOPELCHÉN			11,385.51	11,385.51
ACCIONES RELATIVAS AL PROGRAMA DE AGUA POTABLE, DRENAJE Y TRATAMIENTO (PROAGUA 2022) EN COMUNIDADES RURALES, MUNICIPIO DE HOPELCHÉN.			6,044.91	6,044.91
2 - ACCIONES RELATIVAS AL PROGRAMA DE AGUA POTABLE, DRENAJE Y TRATAMIENTO (PROAGUA 2022) EN COMUNIDADES RURALES, MUNICIPIO DE HOPELCHÉN; PRODUCTOS FINANCIEROS.			6,044.91	6,044.91
ACCIONES RELATIVAS AL PROGRAMA DE AGUA POTABLE, DRENAJE Y TRATAMIENTO (PROAGUA 2022) EN COMUNIDADES URBANAS, MUNICIPIO DE HOPELCHÉN; PRODUCTOS FINANCIEROS.			5,340.60	5,340.60
2 - ACCIONES RELATIVAS AL PROGRAMA DE AGUA POTABLE, DRENAJE Y TRATAMIENTO (PROAGUA 2022) EN COMUNIDADES URBANAS, MUNICIPIO DE HOPELCHÉN; PRODUCTOS FINANCIEROS.			5,340.60	5,340.60
[C0560] - CGE-CNA-PROAGUA-NÚM.-04-01 / 2022				
(CONVENIO DE COORDINACIÓN ANEXO DE EJECUCIÓN PROAGUA-NÚM.-04-01 PROGRAMA DE AGUA POTABLE DRENAJE Y TRATAMIENTO, ACCIONES EN LOCALIDADES URBANAS Y RURALES.)	42.09	0.00	32,717,798.37	32,717,840.46
Comisión de Agua Potable y Alcantarillado del Estado de Campeche (CAPAE)	42.09		26,476,609.79	26,476,651.88
ACCIONES DE DESINFECCIÓN DEL AGUA 2022 (FILTROS PURIFICADORES MICROBIOLÓGICOS (TANQUES) DE AGUA PARA BEBER (DISPOSITIVOS PURIFICADORES MICROBIOLÓGICOS FAMILIARES Y COMUNITARIOS)			652,421.70	652,421.70
1 - ACCIONES DE DESINFECCIÓN DEL AGUA 2022 (FILTROS PURIFICADORES MICROBIOLÓGICOS (TANQUES) DE AGUA PARA BEBER (DISPOSITIVOS PURIFICADORES MICROBIOLÓGICOS FAMILIARES Y COMUNITARIOS)			652,421.70	652,421.70
ATENCIÓN SOCIAL, PARTICIPACIÓN COMUNITARIA Y CONTRALORIA SOCIAL A OBRAS DE AGUA POTABLE EN COMUNIDADES URBANAS DEL ESTADO DE CAMPECHE.			239,965.00	239,965.00
1 - ATENCIÓN SOCIAL, PARTICIPACIÓN COMUNITARIA Y CONTRALORIA SOCIAL A OBRAS DE AGUA POTABLE EN COMUNIDADES URBANAS DEL ESTADO DE CAMPECHE.			239,965.00	239,965.00
ATENCIÓN SOCIAL, PARTICIPACIÓN COMUNITARIA Y CONTROLARÍA SOCIAL A OBRAS DE AGUA POTABLE EN COMUNIDADES RURALES DEL ESTADO DE CAMPECHE.			360,281.00	360,281.00
1 - ATENCIÓN SOCIAL, PARTICIPACIÓN COMUNITARIA Y CONTROLARÍA SOCIAL A OBRAS DE AGUA POTABLE EN COMUNIDADES RURALES DEL ESTADO DE CAMPECHE.			360,281.00	360,281.00

PODER EJECUTIVO DEL ESTADO DE CAMPECHE

SECRETARÍA DE ADMINISTRACIÓN Y FINANZAS

CONVENIOS FEDERALES

ENERO - DICIEMBRE 2022

(Pesos)

SECTOR / PROGRAMA PRESUPUESTARIO / EJERCICIO FISCAL / FUENTE / ENTE EJECUTOR / PROYECTOS	COMPROMETIDO	DEVENGADO	PAGADO	TOTAL
IMPARTICIÓN DE CURSOS DE CAPACITACIÓN PRESENCIALES, RELATIVOS AL MANEJO DEL RECURSO HIDRICO DEL SUBSECTOR AGUA POTABLE Y SANEAMIENTO, PARA EL PERSONAL TÉCNICO, OPERATIVO O ADMINISTRATIVO DE LA CAPAE Y ORGANISMOS OPERADORES DEL ESTADO (ESCUELA DEL AGUA 2022) Y EL PRESTADOR DEL SERVICIO.			500,000.00	500,000.00
1 - IMPARTICIÓN DE CURSOS DE CAPACITACIÓN PRESENCIALES, RELATIVOS AL MANEJO DEL RECURSO HIDRICO DEL SUBSECTOR AGUA POTABLE Y SANEAMIENTO, PARA EL PERSONAL TÉCNICO, OPERATIVO O ADMINISTRATIVO DE LA CAPAE Y ORGANISMOS OPERADORES DEL ESTADO (ESCUELA DEL AGUA 2022) Y EL PRESTADOR DEL SERVICIO.			500,000.00	500,000.00
MEJORAMIENTO DEL SISTEMA DE AGUA POTABLE EN LA LOCALIDAD DE TINÚN, MUNICIPIO DE TENABO			3,665,984.24	3,665,984.24
1 - MEJORAMIENTO DEL SISTEMA DE AGUA POTABLE EN LA LOCALIDAD DE TINÚN, MUNICIPIO DE TENABO			3,665,984.24	3,665,984.24
PROYECTO EJECUTIVO PARA EL MEJORAMIENTO, AMPLIACIÓN Y SECTORIZACIÓN DEL SISTEMA DE AGUA DE LA LOCALIDAD DE XPUJIL, DEL MUNICIPIO DE CALAKMUL	42.09		1,696,589.68	1,696,631.77
1 - PROYECTO EJECUTIVO PARA EL MEJORAMIENTO, AMPLIACIÓN Y SECTORIZACIÓN DEL SISTEMA DE AGUA DE LA LOCALIDAD DE XPUJIL, DEL MUNICIPIO DE CALAKMUL	42.09		1,696,589.68	1,696,631.77
PROYECTO EJECUTIVO PARA LA MODERNIZACIÓN DE LA RED DE DISTRIBUCIÓN Y ALMACENAMIENTO DE AGUA POTABLE DE LA LOCALIDAD DE HOPELCHÉN, MUNICIPIO DE HOPELCHÉN			1,098,991.88	1,098,991.88
1 - PROYECTO EJECUTIVO PARA LA MODERNIZACIÓN DE LA RED DE DISTRIBUCIÓN Y ALMACENAMIENTO DE AGUA POTABLE DE LA LOCALIDAD DE HOPELCHÉN, MUNICIPIO DE HOPELCHÉN			1,098,991.88	1,098,991.88
SISTEMA DE ABASTECIMIENTO, DISTRIBUCIÓN Y ALMACENAMIENTO DE AGUA POTABLE (MEJORAMIENTO DEL SISTEMA DE AGUA POTABLE) EN LA LOCALIDAD DE MIGUEL DE LA MADRID, MUNICIPIO DE ESCÁRCEGA.			1,979,976.91	1,979,976.91
1 - SISTEMA DE ABASTECIMIENTO, DISTRIBUCIÓN Y ALMACENAMIENTO DE AGUA POTABLE (MEJORAMIENTO DEL SISTEMA DE AGUA POTABLE) EN LA LOCALIDAD DE MIGUEL DE LA MADRID, MUNICIPIO DE ESCÁRCEGA.			1,979,976.91	1,979,976.91
SISTEMA DE ABASTECIMIENTO, DISTRIBUCIÓN Y ALMACENAMIENTO DE AGUA POTABLE (REHABILITACIÓN DE LA RED DE AGUA POTABLE) EN EL MUNICIPIO DE DZITBALCHÉ, CAMPECHE			3,688,309.62	3,688,309.62
1 - SISTEMA DE ABASTECIMIENTO, DISTRIBUCIÓN Y ALMACENAMIENTO DE AGUA POTABLE (REHABILITACIÓN DE LA RED DE AGUA POTABLE) EN EL MUNICIPIO DE DZITBALCHÉ, CAMPECHE			3,688,309.62	3,688,309.62
SISTEMA DE ABASTECIMIENTO, DISTRIBUCIÓN Y ALMACENAMIENTO DE AGUA POTABLE (SECTORIZACIÓN DEL SISTEMA DE AGUA POTABLE), EN PALIZADA, MUNICIPIO DE PALIZADA, ESTADO DE CAMPECHE.			4,301,892.55	4,301,892.55
1 - SISTEMA DE ABASTECIMIENTO, DISTRIBUCIÓN Y ALMACENAMIENTO DE AGUA POTABLE (SECTORIZACIÓN DEL SISTEMA DE AGUA POTABLE), EN PALIZADA, MUNICIPIO DE PALIZADA, ESTADO DE CAMPECHE.			4,301,892.55	4,301,892.55
SISTEMAS DE ABASTECIMIENTO Y DISTRIBUCIÓN DE AGUA POTABLE (SISTEMA DE AGUA POTABLE) EN LA LOCALIDAD DE LÁZARO CÁRDENAS, MUNICIPIO DE CANDELARIA.			5,016,450.53	5,016,450.53
1 - SISTEMAS DE ABASTECIMIENTO Y DISTRIBUCIÓN DE AGUA POTABLE (SISTEMA DE AGUA POTABLE) EN LA LOCALIDAD DE LÁZARO CÁRDENAS, MUNICIPIO DE CANDELARIA.			5,016,450.53	5,016,450.53
SISTEMAS DE ABASTECIMIENTO, DISTRIBUCIÓN Y ALMACENAMIENTO DE AGUA POTABLE (MEJORAMIENTO DEL SISTEMA DE AGUA POTABLE) EN LA LOCALIDAD DE LAGUNA LA PERDIDA, MUNICIPIO DE CANDELARIA.			1,472,969.51	1,472,969.51
1 - SISTEMAS DE ABASTECIMIENTO, DISTRIBUCIÓN Y ALMACENAMIENTO DE AGUA POTABLE (MEJORAMIENTO DEL SISTEMA DE AGUA POTABLE) EN LA LOCALIDAD DE LAGUNA LA PERDIDA, MUNICIPIO DE CANDELARIA.			1,472,969.51	1,472,969.51
SISTEMAS DE ABASTECIMIENTO, DISTRIBUCIÓN Y ALMACENAMIENTO DE AGUA POTABLE (MEJORAMIENTO DEL SISTEMA DE AGUA POTABLE) EN LA LOCALIDAD DE UKÚM, MUNICIPIO DE HOPELCHÉN.			1,475,435.89	1,475,435.89
1 - SISTEMAS DE ABASTECIMIENTO, DISTRIBUCIÓN Y ALMACENAMIENTO DE AGUA POTABLE (MEJORAMIENTO DEL SISTEMA DE AGUA POTABLE) EN LA LOCALIDAD DE UKÚM, MUNICIPIO DE HOPELCHÉN.			1,475,435.89	1,475,435.89
SUPERVISIÓN TÉCNICA A OBRAS EN LOCALIDADES RURALES DEL PROGRAMA DE AGUA POTABLE, DRENAJE Y TRATAMIENTO (PROAGUA 2022).			231,854.28	231,854.28

PODER EJECUTIVO DEL ESTADO DE CAMPECHE

SECRETARÍA DE ADMINISTRACIÓN Y FINANZAS

CONVENIOS FEDERALES

ENERO - DICIEMBRE 2022

(Pesos)

SECTOR / PROGRAMA PRESUPUESTARIO / EJERCICIO FISCAL / FUENTE / ENTE EJECUTOR / PROYECTOS	COMPROMETIDO	DEVENGADO	PAGADO	TOTAL
1 - SUPERVISIÓN TÉCNICA A OBRAS EN LOCALIDADES RURALES DEL PROGRAMA DE AGUA POTABLE, DRENAJE Y TRATAMIENTO (PROAGUA 2022).			231,854.28	231,854.28
SUPERVISIÓN TÉCNICA A OBRAS EN LOCALIDADES URBANAS DEL PROGRAMA DE AGUA POTABLE, DRENAJE Y TRATAMIENTO (PROAGUA 2022).			95,487.00	95,487.00
1 - SUPERVISIÓN TÉCNICA A OBRAS EN LOCALIDADES URBANAS DEL PROGRAMA DE AGUA POTABLE, DRENAJE Y TRATAMIENTO (PROAGUA 2022).			95,487.00	95,487.00
HOPELCHÉN			6,241,188.58	6,241,188.58
ACCIONES RELATIVAS AL PROGRAMA DE AGUA POTABLE, DRENAJE Y TRATAMIENTO (PROAGUA 2022) EN COMUNIDADES RURALES, MUNICIPIO DE HOPELCHÉN.			2,826,994.04	2,826,994.04
1 - ACCIONES RELATIVAS AL PROGRAMA DE AGUA POTABLE, DRENAJE Y TRATAMIENTO (PROAGUA 2022) EN COMUNIDADES RURALES, MUNICIPIO DE HOPELCHÉN.			2,826,994.04	2,826,994.04
ACCIONES RELATIVAS AL PROGRAMA DE AGUA POTABLE, DRENAJE Y TRATAMIENTO (PROAGUA 2022) EN COMUNIDADES URBANAS, MUNICIPIO DE HOPELCHÉN.			3,414,194.54	3,414,194.54
1 - ACCIONES RELATIVAS AL PROGRAMA DE AGUA POTABLE, DRENAJE Y TRATAMIENTO (PROAGUA 2022) EN COMUNIDADES URBANAS, MUNICIPIO DE HOPELCHÉN.			3,414,194.54	3,414,194.54
054 - PROGRAMA DE SALUD PARA EL BIENESTAR (INSABI)	0.00	0.00	486,139,929.34	486,139,929.34
EJERCICIO FISCAL 2022	0.00	0.00	486,139,929.34	486,139,929.34
[CPF0603] - CGE-INSABI-GO-E023-2022-CAMP-04-PF / 2022 (CONVENIO PARA LA EJECUCIÓN DEL PROGRAMA DE ATENCIÓN A LA SALUD PRIMER NIVEL, PRODUCTOS FINANCIEROS)	0.00	0.00	5,000.00	5,000.00
Instituto de Servicios Descentralizados de Salud Pública del Estado de Campeche (INDESALUD)			5,000.00	5,000.00
PROGRAMA PRESUPUESTARIO E023 ATENCIÓN A LA SALUD 2022-3			5,000.00	5,000.00
2 - PROGRAMA PRESUPUESTARIO E023 ATENCIÓN A LA SALUD 2022-3 PRODUCTOS FINANCIEROS			5,000.00	5,000.00
[CPF0587] - CGE-SS-E023-ATENCIÓN A LA SALUD-2-PF / 2022 (CONVENIO PARA LA EJECUCIÓN DEL PROGRAMA DE ATENCIÓN A LA SALUD, PRODUCTOS FINANCIEROS)	0.00	0.00	58.86	58.86
Instituto de Servicios Descentralizados de Salud Pública del Estado de Campeche (INDESALUD)			58.86	58.86
PROGRAMA PRESUPUESTARIO E023 ATENCIÓN A LA SALUD 2022-2			58.86	58.86
2 - PROGRAMA PRESUPUESTARIO E023 ATENCIÓN A LA SALUD 2022-2 PRODUCTOS FINANCIEROS			58.86	58.86
[CPF0569] - CGE-SS-E023-ATENCIÓN A LA SALUD-PF / 2022 (CONVENIO PARA LA EJECUCIÓN DEL PROGRAMA DE ATENCIÓN A LA SALUD, PRODUCTOS FINANCIEROS)	0.00	0.00	1,827.58	1,827.58
Instituto de Servicios Descentralizados de Salud Pública del Estado de Campeche (INDESALUD)			1,827.58	1,827.58
PROGRAMA PRESUPUESTARIO E023 ATENCIÓN A LA SALUD 2022			1,827.58	1,827.58
2 - PROGRAMA PRESUPUESTARIO E023 ATENCIÓN A LA SALUD 2022 PRODUCTOS FINANCIEROS			1,827.58	1,827.58
[CPF0536] - CGE-SS-INSABI-PF / 2022 (ACUERDO DE COORDINACIÓN PARA GARANTIZAR LA PRESTACIÓN GRATUITA DE SERVICIOS DE SALUD, MEDICAMENTOS Y DEMÁS INSUMOS PARA LAS PERSONAS SIN SEGURIDAD SOCIAL, PRODUCTOS FINANCIEROS)	0.00	0.00	63,884.42	63,884.42
Instituto de Servicios Descentralizados de Salud Pública del Estado de Campeche (INDESALUD)			63,884.42	63,884.42
INSABI INSTITUTO DE SALUD PARA EL BIENESTAR			63,884.42	63,884.42
2 - INSABI INSTITUTO DE SALUD PARA EL BIENESTAR PRODUCTOS FINANCIEROS			63,884.42	63,884.42
[C0605] - CGE-INSABI-PM-E023-2022-3-CAMPECHE / 2022 (CONVENIO PARA LA EJECUCIÓN PROGRAMA DE ATENCIÓN A LA SALUD, MANTENIMIENTO DE UNIDADES MÉDICAS DE PRIMER NIVEL)	0.00	0.00	18,651,053.26	18,651,053.26
Instituto de Servicios Descentralizados de Salud Pública del Estado de Campeche (INDESALUD)			18,651,053.26	18,651,053.26
PROGRAMA PRESUPUESTARIO E023 ATENCIÓN A LA SALUD 2022-4			18,651,053.26	18,651,053.26
1 - PROGRAMA PRESUPUESTARIO E023 ATENCIÓN A LA SALUD 2022-4			18,651,053.26	18,651,053.26
[C0603] - CGE-INSABI-GO-E023-2022-CAMP-04 / 2022 (CONVENIO PARA LA EJECUCIÓN DEL PROGRAMA DE ATENCIÓN A LA SALUD PRIMER NIVEL)	0.00	0.00	30,000,000.00	30,000,000.00

PODER EJECUTIVO DEL ESTADO DE CAMPECHE

SECRETARÍA DE ADMINISTRACIÓN Y FINANZAS

CONVENIOS FEDERALES

ENERO - DICIEMBRE 2022

(Pesos)

SECTOR / PROGRAMA PRESUPUESTARIO / EJERCICIO FISCAL / FUENTE / ENTE EJECUTOR / PROYECTOS	COMPROMETIDO	DEVENGADO	PAGADO	TOTAL
Instituto de Servicios Descentralizados de Salud Pública del Estado de Campeche (INDESALUD)			30,000,000.00	30,000,000.00
PROGRAMA PRESUPUESTARIO E023 ATENCIÓN A LA SALUD 2022-3			30,000,000.00	30,000,000.00
1 - PROGRAMA PRESUPUESTARIO E023 ATENCIÓN A LA SALUD 2022-3			30,000,000.00	30,000,000.00
[C0587] - CGE-SS-E023-ATENCIÓN A LA SALUD-2 / 2022 (CONVENIO PARA LA EJECUCIÓN DEL PROGRAMA DE ATENCIÓN A LA SALUD)	0.00	0.00	30,103,086.73	30,103,086.73
Instituto de Servicios Descentralizados de Salud Pública del Estado de Campeche (INDESALUD)			30,103,086.73	30,103,086.73
PROGRAMA PRESUPUESTARIO E023 ATENCIÓN A LA SALUD 2022-2			30,103,086.73	30,103,086.73
1 - PROGRAMA PRESUPUESTARIO E023 ATENCIÓN A LA SALUD 2022-2			30,103,086.73	30,103,086.73
[C0569] - CGE-SS-E023-ATENCIÓN A LA SALUD / 2022 (CONVENIO PARA LA EJECUCIÓN DEL PROGRAMA DE ATENCIÓN A LA SALUD)	0.00	0.00	29,760,466.87	29,760,466.87
Instituto de Servicios Descentralizados de Salud Pública del Estado de Campeche (INDESALUD)			29,760,466.87	29,760,466.87
PROGRAMA PRESUPUESTARIO E023 ATENCIÓN A LA SALUD 2022			29,760,466.87	29,760,466.87
1 - PROGRAMA PRESUPUESTARIO E023 ATENCIÓN A LA SALUD 2022			29,760,466.87	29,760,466.87
[C0536] - CGE-SS-INSABI / 2022 (ACUERDO DE COORDINACIÓN PARA GARANTIZAR LA PRESTACIÓN GRATUITA DE SERVICIOS DE SALUD, MEDICAMENTOS Y DEMÁS INSUMOS PARA LAS PERSONAS SIN SEGURIDAD SOCIAL)	0.00	0.00	377,554,551.62	377,554,551.62
Instituto de Servicios Descentralizados de Salud Pública del Estado de Campeche (INDESALUD)			377,554,551.62	377,554,551.62
INSABI INSTITUTO DE SALUD PARA EL BIENESTAR			377,554,551.62	377,554,551.62
1 - INSABI PRESTACIÓN GRATUITA DE SERVICIOS DE SALUD, MEDICAMENTOS Y DEMÁS INSUMOS ASOCIADOS A LAS PERSONAS SIN SEGURIDAD SOCIAL			377,554,551.62	377,554,551.62
053 - EXPANSIÓN DE LA EDUCACIÓN MEDIA SUPERIOR Y SUPERIOR	0.00	0.00	1,952,460.00	1,952,460.00
EJERCICIO FISCAL 2022	0.00	0.00	1,952,460.00	1,952,460.00
[C0581] - CGE-SEP-PEEMSS / 2022 (PROGRAMA DE EXPANSIÓN DE LA EDUCACIÓN MEDIA SUPERIOR Y SUPERIOR)	0.00	0.00	1,952,460.00	1,952,460.00
Secretaría de Educación			1,952,460.00	1,952,460.00
PROGRAMA DE EXPANSIÓN DE LA EDUCACIÓN MEDIA SUPERIOR Y SUPERIOR (TIPO SUPERIOR)			1,952,460.00	1,952,460.00
1 - PROGRAMA DE EXPANSIÓN DE LA EDUCACIÓN MEDIA SUPERIOR Y SUPERIOR U079 (TIPO SUPERIOR)			1,952,460.00	1,952,460.00
049 - PROGRAMA DE EDUCACIÓN MEDIA SUPERIOR, SUPERIOR Y DE POSGRADO	0.00	0.00	1,075,342,530.00	1,075,342,530.00
EJERCICIO FISCAL 2022	0.00	0.00	1,075,342,530.00	1,075,342,530.00
[C0576] - CGE-SEP-UAC-AFDRPFENR / 2022 (CONVENIO DE APOYO FINANCIERO DE RECURSOS PÚBLICOS FEDERALES EXTRAORDINARIOS NO REGULARIZABLES, UAC)	0.00	0.00	1,000,000.00	1,000,000.00
Universidad Autónoma de Campeche (UAC)			1,000,000.00	1,000,000.00
UNIVERSIDAD AUTÓNOMA DE CAMPECHE			1,000,000.00	1,000,000.00
6 - APOYO FINANCIERO DE RECURSOS PÚBLICOS FEDERALES EXTRAORDINARIOS NO REGULARIZABLES			1,000,000.00	1,000,000.00
[C0516] - CGE-SEP-UAC / 2022 (CONVENIO DE APOYO FINANCIERO A LA UAC)	0.00	0.00	672,038,821.00	672,038,821.00
Universidad Autónoma de Campeche (UAC)			672,038,821.00	672,038,821.00
UNIVERSIDAD AUTÓNOMA DE CAMPECHE			672,038,821.00	672,038,821.00
1 - GASTOS DE OPERACIÓN DEL APOYO FINANCIERO A LAS UNIVERSIDADES 2022			672,038,821.00	672,038,821.00
[C0515] - CGE-SEP-IC / 2022 (CONVENIO DE APOYO FINANCIERO AL INSTITUTO CAMPECHANO)	0.00	0.00	19,179,729.00	19,179,729.00
Instituto Campechano			19,179,729.00	19,179,729.00
INSTITUTO CAMPECHANO			19,179,729.00	19,179,729.00
2 - GASTOS DE OPERACION DEL ANEXO DE EJECUCION DEL EJERCICIO 2022			19,179,729.00	19,179,729.00
[C0513] - CGE-SEP-UNACAR / 2022 (CONVENIO DE APOYO FINANCIERO A LA UNACAR)	0.00	0.00	383,123,980.00	383,123,980.00
Universidad Autónoma del Carmen (UNACAR)			383,123,980.00	383,123,980.00
UNIVERSIDAD AUTÓNOMA DEL CARMEN			383,123,980.00	383,123,980.00

PODER EJECUTIVO DEL ESTADO DE CAMPECHE
SECRETARÍA DE ADMINISTRACIÓN Y FINANZAS
CONVENIOS FEDERALES
ENERO - DICIEMBRE 2022
(Pesos)

SECTOR / PROGRAMA PRESUPUESTARIO / EJERCICIO FISCAL / FUENTE / ENTE EJECUTOR / PROYECTOS	COMPROMETIDO	DEVENGADO	PAGADO	TOTAL
<i>1 - GASTOS DE OPERACIÓN DEL APOYO FINANCIERO A LAS UNIVERSIDADES 2022</i>				
035 - PROCURACIÓN DE JUSTICIA	420,251.36	0.00	1,079,748.64	1,500,000.00
EJERCICIO FISCAL 2022	420,251.36	0.00	1,079,748.64	1,500,000.00
[C0589] - CGE-FGE-CONAVIM / 2022 (CONVENIO DE COORDINACIÓN COMISIÓN NACIONAL PARA PREVENIR Y ERRADICAR LA VIOLENCIA CONTRA LAS MUJERES 2022 FISCALIA GENERAL)	420,251.36	0.00	1,079,748.64	1,500,000.00
Fiscalía General del Estado de Campeche	420,251.36		1,079,748.64	1,500,000.00
SERVICIOS DE CONTRATACIÓN DE PRESTADORES DE SERVICIOS PROFESIONALES CON CONOCIMIENTOS TÉCNICOS Y ESPECIALIZADOS.	420,251.36		1,079,748.64	1,500,000.00
<i>1 - SERVICIOS DE CONTRATACIÓN DE PRESTADORES DE SERVICIOS PROFESIONALES CON CONOCIMIENTOS TÉCNICOS Y ESPECIALIZADOS. RECURSO: COMISIÓN NACIONAL PARA PREVENIR Y ERRADICAR LA VIOLENCIA CONTRA LAS MUJERES. CONAVIM 2022.</i>	420,251.36		1,079,748.64	1,500,000.00
034 - VIGILANCIA Y FISCALIZACIÓN DE LOS RECURSOS PÚBLICOS EJERCIDOS, Y EVALUACIÓN DE LA GESTIÓN PÚBLICA	0.00	0.00	534.28	534.28
EJERCICIO FISCAL 2022	0.00	0.00	534.28	534.28
[C0571] - CGE-GOBERNACION-REGISTRO CIVIL / 2022 (CONVENIO PARA ALA EJECUCIÓN DEL PROGRAMA DE REGISTRO E IDENTIFICACIÓN DE LA POBLACIÓN 2022)	0.00	0.00	534.28	534.28
Secretaria de la Contraloría			534.28	534.28
GASTOS DE FISCALIZACIÓN DEL PROGRAMA DE REGISTRO E IDENTIFICACIÓN DE POBLACIÓN.			534.28	534.28
<i>1 - GASTOS DE FISCALIZACIÓN DEL PROGRAMA DE REGISTRO E IDENTIFICACIÓN DE POBLACIÓN.</i>			534.28	534.28
029 - PROGRAMA DE PROTECCIÓN, CONSERVACIÓN Y VIGILANCIA DE LA BIODIVERSIDAD E IMPULSO FORESTAL COMO MEDIDA DE MITIGACIÓN DEL CAMBIO CLIMÁTICO	0.00	0.00	949,600.00	949,600.00
EJERCICIO FISCAL 2022	0.00	0.00	949,600.00	949,600.00
[C0545] - CGE-CONAFOR-BRIGADAS RURALES / 2022 (CONVENIO DE COORDINACIÓN DEL PROGRAMA APOYOS PARA EL DESARROLLO FORESTAL SUSTENTABLE 2022, APOYOS BRIGADAS RURALES)	0.00	0.00	949,600.00	949,600.00
Secretaria de Medio Ambiente, Biodiversidad, Cambio Climático y Energía			949,600.00	949,600.00
INTEGRACIÓN DE BRIGADAS RURALES DE MANEJO DEL FUEGO DEL PROGRAMA APOYOS PARA EL DESARROLLO FORESTAL SUSTENTABLE PARA EL EJERCICIO FISCAL 2022.			949,600.00	949,600.00
<i>1 - BRIGADA PABLO GARCÍA.</i>			474,800.00	474,800.00
<i>2 - BRIGADA XMABÉN</i>			474,800.00	474,800.00
014 - PROGRAMA DE EDUCACIÓN MEDIA SUPERIOR Y SUPERIOR	0.00	0.00	508,569,146.36	508,569,146.36
EJERCICIO FISCAL 2022	0.00	0.00	508,569,146.36	508,569,146.36
[CPF0532] - CGE-SEP-TELEBACHILLERATO-PF / 2022 (CONVENIO DE APOYO FINANCIERO AL SERVICIO EDUCATIVO DENOMINADO TELEBACHILLERATO COMUNITARIO, PRODUCTOS FINANCIEROS)	0.00	0.00	670.44	670.44
Secretaria de Educación			670.44	670.44
TELEBACHILLERATO COMUNITARIO			670.44	670.44
<i>2 - PRODUCTOS FINANCIEROS DE TELEBACHILLERATO COMUNITARIO EN EL ESTADO DE CAMPECHE</i>			670.44	670.44
[CPF0514] - CGE-SEP-UNIVERSIDADES TECNOLÓGICAS-PF / 2022 (CONVENIO ASIGNACIÓN DE RECURSOS FINANCIEROS PARA OPERACIÓN DE LAS UNIVERSIDADES TECNOLÓGICAS DEL ESTADO DE CAMPECHE, PRODUCTOS FINANCIEROS)	0.00	0.00	309.86	309.86
Universidad Tecnológica de Calakmul (UTCALAKMUL)			309.86	309.86
UNIVERSIDAD TECNOLÓGICA DE CALAKMUL			309.86	309.86
<i>2 - GASTOS DE OPERACION DEL SUBSIDIO A LAS UNIVERSIDADES TECNOLÓGICAS 2022 (PROD. FINANCIEROS)</i>			309.86	309.86
[CPF0507] - CGE-SEMS-COBACAM-CAMPECHE-PF / 2022 (CONVENIO PARA LA CREACIÓN, OPERACIÓN Y APOYO FINANCIERO DEL COLEGIO DE BACHILLERES DEL ESTADO, PRODUCTOS FINANCIEROS)	0.00	0.00	3.31	3.31
Colegio de Bachilleres del Estado de Campeche (COBACAM)			3.31	3.31

PODER EJECUTIVO DEL ESTADO DE CAMPECHE

SECRETARÍA DE ADMINISTRACIÓN Y FINANZAS

CONVENIOS FEDERALES

ENERO - DICIEMBRE 2022

(Pesos)

SECTOR / PROGRAMA PRESUPUESTARIO / EJERCICIO FISCAL / FUENTE / ENTE EJECUTOR / PROYECTOS	COMPROMETIDO	DEVENGADO	PAGADO	TOTAL
COLEGIO DE BACHILLERES DEL ESTADO DE CAMPECHE			3.31	3.31
2 - GASTOS DE OPERACION DEL ANEXO DE EJECUCION 2022 (PRODUCTOS FINANCIEROS)			3.31	3.31
[CPF0506] - CGE-SEMS-ICATCAM-CAMPECHE-PF / 2022 (CONVENIO PARA LA CREACIÓN, OPERACIÓN Y APOYO FINANCIERO DEL INSTITUTO DE CAPACITACIÓN PARA EL TRABAJO DEL ESTADO, PRODUCTOS FINANCIEROS)	0.00	0.00	42.25	42.25
Instituto de Capacitación para el Trabajo del Estado de Campeche (ICATCAM)			42.25	42.25
INSTITUTO DE CAPACITACIÓN PARA EL TRABAJO DEL ESTADO DE CAMPECHE			42.25	42.25
2 - GASTOS DE OPERACION DEL ANEXO DE EJECUCION 2022 (PRODUCTOS FINANCIEROS)			42.25	42.25
[C0532] - CGE-SEP-TELEBACHILLERATO / 2022 (CONVENIO DE APOYO FINANCIERO AL SERVICIO EDUCATIVO DENOMINADO TELEBACHILLERATO COMUNITARIO)	0.00	0.00	7,593,359.50	7,593,359.50
Secretaría de Educación			7,593,359.50	7,593,359.50
TELEBACHILLERATO COMUNITARIO			7,593,359.50	7,593,359.50
1 - TELEBACHILLERATO COMUNITARIO			7,593,359.50	7,593,359.50
[C0514] - CGE-SEP-UNIVERSIDADES TECNOLÓGICAS / 2022 (CONVENIO ASIGNACIÓN DE RECURSOS FINANCIEROS PARA OPERACIÓN DE LAS UNIVERSIDADES TECNOLÓGICAS DEL ESTADO DE CAMPECHE)	0.00	0.00	52,269,227.00	52,269,227.00
Universidad Tecnológica de Calakmul (UTCALAKMUL)			5,515,326.00	5,515,326.00
UNIVERSIDAD TECNOLÓGICA DE CALAKMUL			5,515,326.00	5,515,326.00
1 - GASTOS DE OPERACION DEL SUBSIDIO A LAS UNIVERSIDADES TECNOLÓGICAS 2022			5,515,326.00	5,515,326.00
Universidad Tecnológica de Campeche (UTCAM)			38,078,905.00	38,078,905.00
UNIVERSIDAD TECNOLÓGICA DE CAMPECHE			38,078,905.00	38,078,905.00
1 - GASTOS DE OPERACION DEL SUBSIDIO A LAS UNIVERSIDADES TECNOLÓGICAS 2022			38,078,905.00	38,078,905.00
Universidad Tecnológica de Candelaria (UTECAN)			8,674,996.00	8,674,996.00
UNIVERSIDAD TECNOLÓGICA DE CANDELARIA			8,674,996.00	8,674,996.00
1 - GASTOS DE OPERACION DEL SUBSIDIO A LAS UNIVERSIDADES TECNOLÓGICAS 2022			8,674,996.00	8,674,996.00
[C0507] - CGE-SEMS-COBACAM-CAMPECHE / 2022 (CONVENIO PARA LA CREACIÓN, OPERACIÓN Y APOYO FINANCIERO DEL COLEGIO DE BACHILLERES DEL ESTADO)	0.00	0.00	230,422,562.00	230,422,562.00
Colegio de Bachilleres del Estado de Campeche (COBACAM)			230,422,562.00	230,422,562.00
COLEGIO DE BACHILLERES DEL ESTADO DE CAMPECHE			230,422,562.00	230,422,562.00
1 - GASTOS DE OPERACION DEL ANEXO DE EJECUCION 2022			230,422,562.00	230,422,562.00
[C0506] - CGE-SEMS-ICATCAM-CAMPECHE / 2022 (CONVENIO PARA LA CREACIÓN, OPERACIÓN Y APOYO FINANCIERO DEL INSTITUTO DE CAPACITACIÓN PARA EL TRABAJO DEL ESTADO)	0.00	0.00	96,722,995.00	96,722,995.00
Instituto de Capacitación para el Trabajo del Estado de Campeche (ICATCAM)			96,722,995.00	96,722,995.00
INSTITUTO DE CAPACITACIÓN PARA EL TRABAJO DEL ESTADO DE CAMPECHE			96,722,995.00	96,722,995.00
1 - GASTOS DE OPERACION DEL ANEXO DE EJECUCION 2022			96,722,995.00	96,722,995.00
[C0505] - CGE-SEMS-CECYTEC-CAMPECHE / 2022 (CONVENIO PARA LA CREACIÓN, OPERACIÓN Y APOYO FINANCIERO DEL COLEGIO DE ESTUDIOS CIENTÍFICOS Y TECNOLÓGICOS DEL ESTADO)	0.00	0.00	121,559,977.00	121,559,977.00
Colegio de Estudios Científicos y Tecnológicos del Estado de Campeche (CECYTEC)			121,559,977.00	121,559,977.00
COLEGIO DE ESTUDIOS CIENTÍFICOS Y TECNOLÓGICOS DEL ESTADO DE CAMPECHE			121,559,977.00	121,559,977.00
1 - GASTOS DE OPERACION DEL ANEXO DE EJECUCION 2022			121,559,977.00	121,559,977.00
009 - PROGRAMA ESTATAL DE PROTECCIÓN INTEGRAL DE LOS DERECHOS DE NIÑAS, NIÑOS Y ADOLESCENTES	0.00	0.00	36,375,947.80	36,375,947.80
EJERCICIO FISCAL 2022	0.00	0.00	36,375,947.80	36,375,947.80
[C0531] - CGE-SNDIF-CAS-MIGRANTES / 2022 (CONVENIO DE COORDINACIÓN PARA LA TRANSFERENCIA DE RECURSOS FEDERALES CON CARACTER DE SUBSIDIOS, PARA EL FORTALECIMIENTO DE LAS ACCIONES INSTITUCIONALES EN MATERIA DE INFANCIA MIGRANTE CENTRO DE ASISTENCIA SOCIAL, ESTABLECIMIENTOS ASISTENCIALES Y LUGARES HABILITADOS)	0.00	0.00	36,375,947.80	36,375,947.80
Sistema para el Desarrollo Integral de la Familia del Estado de Campeche (DIF)			36,375,947.80	36,375,947.80

PODER EJECUTIVO DEL ESTADO DE CAMPECHE

SECRETARÍA DE ADMINISTRACIÓN Y FINANZAS

CONVENIOS FEDERALES

ENERO - DICIEMBRE 2022

(Pesos)

SECTOR / PROGRAMA PRESUPUESTARIO / EJERCICIO FISCAL / FUENTE / ENTE EJECUTOR / PROYECTOS	COMPROMETIDO	DEVENGADO	PAGADO	TOTAL
FORTALECIMIENTO PARA LA ATENCIÓN DE NNA MIGRANTES EN EL MUNICIPIO DE CAMPECHE, DEL ESTADO DE CAMPECHE			36,375,947.80	36,375,947.80
1 - FORTALECIMIENTO PARA LA ATENCIÓN DE NNA MIGRANTES EN EL MUNICIPIO DE CAMPECHE, DEL ESTADO DE CAMPECHE, CENTRO ASISTENCIAL, MARÍA PALMIRA LAVALLE (CONSTRUCCIÓN Y EQUIPAMIENTO)			36,375,947.80	36,375,947.80
007 - PROGRAMA DE SALUD MENTAL, PREVENCIÓN Y ATENCIÓN A LAS ADICCIONES	0.00	0.00	2,549,478.81	2,549,478.81
EJERCICIO FISCAL 2022	0.00	0.00	2,549,478.81	2,549,478.81
[CPF0538] - CGE-SS-CRESCA-CONADIC-PF / 2022 (CONVENIO ESPECÍFICO PARA REALIZAR ACCIONES EN MATERIA DE PREVENCIÓN Y TRATAMIENTO DE LAS ADICCIONES, PRODUCTOS FINANCIEROS)	0.00	0.00	509.81	509.81
Instituto de Servicios Descentralizados de Salud Pública del Estado de Campeche (INDESALUD)			509.81	509.81
ACCIONES EN MATERIA DE PREVENCIÓN, ATENCIÓN Y TRATAMIENTO DE LAS ADICCIONES			509.81	509.81
2 - ACCIONES EN MATERIA DE PREVENCIÓN, ATENCIÓN Y TRATAMIENTO DE LAS ADICCIONES PRODUCTOS FINANCIEROS			509.81	509.81
[C0538] - CGE-SS-CRESCA-CONADIC / 2022 (CONVENIO ESPECÍFICO PARA REALIZAR ACCIONES EN MATERIA DE PREVENCIÓN Y TRATAMIENTO DE LAS ADICCIONES)	0.00	0.00	2,548,969.00	2,548,969.00
Instituto de Servicios Descentralizados de Salud Pública del Estado de Campeche (INDESALUD)			2,548,969.00	2,548,969.00
ACCIONES EN MATERIA DE PREVENCIÓN, ATENCIÓN Y TRATAMIENTO DE LAS ADICCIONES			2,548,969.00	2,548,969.00
1 - ACCIONES EN MATERIA DE PREVENCIÓN, ATENCIÓN Y TRATAMIENTO DE LAS ADICCIONES			2,548,969.00	2,548,969.00
006 - PROGRAMA DE INCLUSIÓN Y COHESIÓN SOCIAL	0.00	0.00	3,520,013.72	3,520,013.72
EJERCICIO FISCAL 2022	0.00	0.00	3,520,013.72	3,520,013.72
[CPF0593] - CGE-SEP-INDECAM-PROBEIS-PF / 2022 (CONVENIO DE APOYO FINANCIERO DE RECURSOS FEDERALES DE CARÁCTER EXTRAORDINARIO Y NO REGULARIZABLES IMPLEMENTACIÓN DEL BACHILLERATO TECNOLÓGICO DE EDUCACIÓN PROMOCIÓN DEPORTIVA CON ESPECIALIDAD EN BEISBOL, PRODUCTOS FINANCIEROS)	0.00	0.00	13.72	13.72
Instituto del Deporte del Estado de Campeche (INDECAM)			13.72	13.72
OPERACIÓN DEL BACHILLERATO TECNOLÓGICO DE EDUCACIÓN Y PROMOCIÓN DEPORTIVA, CON ESPECIALIDAD EN EL BÉISBOL, EN EL ESTADO DE CAMPECHE.			13.72	13.72
2 - OPERACIÓN DEL BACHILLERATO TECNOLÓGICO DE EDUCACIÓN Y PROMOCIÓN DEPORTIVA, CON ESPECIALIDAD EN EL BÉISBOL, EN EL ESTADO DE CAMPECHE..			13.72	13.72
[C0593] - CGE-SEP-INDECAM-PROBEIS / 2022 (CONVENIO DE APOYO FINANCIERO DE RECURSOS FEDERALES DE CARÁCTER EXTRAORDINARIO Y NO REGULARIZABLES IMPLEMENTACIÓN DEL BACHILLERATO TECNOLÓGICO DE EDUCACIÓN PROMOCIÓN DEPORTIVA CON ESPECIALIDAD EN BEISBOL)	0.00	0.00	3,520,000.00	3,520,000.00
Instituto del Deporte del Estado de Campeche (INDECAM)			3,520,000.00	3,520,000.00
OPERACIÓN DEL BACHILLERATO TECNOLÓGICO DE EDUCACIÓN Y PROMOCIÓN DEPORTIVA, CON ESPECIALIDAD EN EL BÉISBOL, EN EL ESTADO DE CAMPECHE.			3,520,000.00	3,520,000.00
1 - OPERACIÓN DEL BACHILLERATO TECNOLÓGICO DE EDUCACIÓN Y PROMOCIÓN DEPORTIVA, CON ESPECIALIDAD EN EL BÉISBOL, EN EL ESTADO DE CAMPECHE.			3,520,000.00	3,520,000.00
002 - GOBERNABILIDAD DEMOCRÁTICA	3,291,849.16	0.00	15,538,500.56	18,830,349.72
EJERCICIO FISCAL 2022	3,291,849.16	0.00	15,538,500.56	18,830,349.72
[C0571] - CGE-GOBERNACION-REGISTRO CIVIL / 2022 (CONVENIO PARA ALA EJECUCIÓN DEL PROGRAMA DE REGISTRO E IDENTIFICACIÓN DE LA POBLACIÓN 2022)	178,637.16	0.00	355,112.56	533,749.72
Secretaria de Gobierno	178,637.16		355,112.56	533,749.72
PROGRAMA DE REGISTRO E IDENTIFICACIÓN DE POBLACIÓN	178,637.16		355,112.56	533,749.72
2 - PROGRAMA DE REGISTRO E IDENTIFICACIÓN DE POBLACIÓN	178,637.16		355,112.56	533,749.72
[C0550] - CGE-SEGOB-CNBP / 2022 (CONVENIO DE COORDINACIÓN Y ADHESIÓN PARA EL OTORGAMIENTO DE SUBSIDIOS A LAS ENTIDADES FEDERATIVAS A TRAVÉS DE SUS COMISIONES LOCALES DE BÚSQUEDA PARA REALIZAR ACCIONES DE BÚSQUEDA DE PERSONAS)	3,113,212.00	0.00	15,183,388.00	18,296,600.00
Comisión Local de Búsqueda de Personas del Estado de Campeche	3,113,212.00		15,183,388.00	18,296,600.00
SUBSIDIO PARA REALIZAR ACCIONES DE BÚSQUEDA DE PERSONAS	3,113,212.00		15,183,388.00	18,296,600.00

PODER EJECUTIVO DEL ESTADO DE CAMPECHE

SECRETARÍA DE ADMINISTRACIÓN Y FINANZAS

CONVENIOS FEDERALES

ENERO - DICIEMBRE 2022

(Pesos)

SECTOR / PROGRAMA PRESUPUESTARIO / EJERCICIO FISCAL / FUENTE / ENTE EJECUTOR / PROYECTOS	COMPROMETIDO	DEVENGADO	PAGADO	TOTAL
1 - CONVENIO DE COORDINACIÓN Y ADHESIÓN PARA EL OTORGAMIENTO DE SUDSIDIOS A LAS ENTIDADES FEDERATIVAS A TRÁVES DE SUS COMISIONES LOCALES PARA REALIZAR ACCIONES DE BÚSQUEDA DE PERSONAS	3,113,212.00		15,183,388.00	18,296,600.00
TOTALES:	3,712,142.61	0.00	2,415,851,261.98	2,419,563,404.59

PODER EJECUTIVO DEL ESTADO DE CAMPECHE

SECRETARÍA DE ADMINISTRACIÓN Y FINANZAS

CONVENIOS FEDERALES

ENERO - DICIEMBRE 2022

(Pesos)

SECTOR / PROGRAMA PRESUPUESTARIO / EJERCICIO FISCAL / FUENTE / ENTE EJECUTOR / PROYECTOS	COMPROMETIDO	DEVENGADO	PAGADO	TOTAL
OTROS CONVENIOS	5,643,172.88	0.00	4,139,621.51	9,782,794.39
074 - FIDEICOMISO PARA LA INFRAESTRUCTURA EN LOS ESTADOS (FIES)	5,643,172.88	0.00	2,418,502.66	8,061,675.54
EJERCICIO FISCAL 2021	5,643,172.88	0.00	2,418,502.66	8,061,675.54
[FFA0600] - SHCP-FIES / 2021	5,643,172.88	0.00	2,418,502.66	8,061,675.54
(FIDEICOMISO PARA LA INFRAESTRUCTURA DE LOS ESTADOS)	5,643,172.88	0.00	2,418,502.66	8,061,675.54
Secretaria de Turismo	5,643,172.88	0.00	2,418,502.66	8,061,675.54
COLOCACIÓN DE 579 SEÑALES VIALES DE INFORMACIÓN TURÍSTICA EN LOS 13 MUNICIPIOS DEL ESTADO DE CAMPECHE	5,643,172.88	0.00	2,418,502.66	8,061,675.54
1 - COLOCACIÓN DE 579 SEÑALES VIALES DE INFORMACIÓN TURÍSTICA EN LOS 13 MUNICIPIOS DEL ESTADO DE CAMPECHE	5,643,172.88	0.00	2,418,502.66	8,061,675.54
037 - FISCALIZAR	0.00	0.00	1,721,118.85	1,721,118.85
EJERCICIO FISCAL 2022	0.00	0.00	1,721,118.85	1,721,118.85
[CPF0562] - CGE-SHCP-CONAC-PF / 2022	0.00	0.00	621.35	621.35
(CONVENIO DE COLABORACIÓN PARA LA CAPACITACIÓN Y PROFESIONALIZACIÓN EN MATERIA DE ARMONIZACIÓN CONTABLE, PRODUCTOS FINANCIEROS)	0.00	0.00	621.35	621.35
Poder Legislativo	0.00	0.00	621.35	621.35
FONDO DE PROVISIÓN PARA LA ARMONIZACIÓN CONTABLE (PEF 2022)	0.00	0.00	621.35	621.35
02 - FONDO DE PROVISIÓN PARA LA ARMONIZACIÓN CONTABLE PEF 2022 (PRODUCTOS FINANCIEROS)	0.00	0.00	621.35	621.35
[C0562] - CGE-SHCP-CONAC / 2022	0.00	0.00	1,720,497.50	1,720,497.50
(CONVENIO DE COLABORACIÓN PARA LA CAPACITACIÓN Y PROFESIONALIZACIÓN EN MATERIA DE ARMONIZACIÓN CONTABLE)	0.00	0.00	1,720,497.50	1,720,497.50
Poder Legislativo	0.00	0.00	1,720,497.50	1,720,497.50
FONDO DE PROVISIÓN PARA LA ARMONIZACIÓN CONTABLE (PEF 2022)	0.00	0.00	1,720,497.50	1,720,497.50
1 - FONDO DE PROVISIÓN PARA LA ARMONIZACIÓN CONTABLE (PEF 2022)	0.00	0.00	1,720,497.50	1,720,497.50
TOTALES:	5,643,172.88	0.00	4,139,621.51	9,782,794.39



CAMPECHE
GOBIERNO DE TODOS

INFORMACIÓN PRESUPUESTAL FONDO PARA LAS ENTIDADES FEDERATIVAS Y MUNICIPIOS PRODUCTORES DE HIDROCARBUROS



SAFIN
GOBIERNO DEL ESTADO
DE CAMPECHE

PODER EJECUTIVO DEL ESTADO DE CAMPECHE

SECRETARÍA DE ADMINISTRACIÓN Y FINANZAS

FONDO PARA ENTIDADES FEDERATIVAS Y MUNICIPIOS PRODUCTORES DE HIDROCARBUROS

ENERO - DICIEMBRE 2022

(Pesos)

SECTOR / PROGRAMA PRESUPUESTARIO / EJERCICIO FISCAL / FUENTE / ENTE EJECUTOR / PROYECTOS	COMPROMETIDO	DEVENGADO	PAGADO	TOTAL
FONDO PARA ENTIDADES FEDERATIVAS Y MUNICIPIOS PRODUCTORES DE HIDROCARBUROS	25,235.52	1,503,000.01	487,704,158.91	489,232,394.44
056 - AGUA POTABLE, DRENAJE Y TRATAMIENTO	7.42	0.00	26,232,001.54	26,232,008.96
EJERCICIO FISCAL 2022	7.42	0.00	26,232,001.54	26,232,008.96
[C0560] - CGE-CNA-PROAGUA-NÚM.-04-01 / 2022				
(CONVENIO DE COORDINACIÓN ANEXO DE EJECUCIÓN PROAGUA-NÚM.-04-01 PROGRAMA DE AGUA POTABLE DRENAJE Y TRATAMIENTO, ACCIONES EN LOCALIDADES URBANAS Y RURALES.)	7.42	0.00	26,232,001.54	26,232,008.96
Comisión de Agua Potable y Alcantarillado del Estado de Campeche (CAPAE)	7.42		26,232,001.54	26,232,008.96
MEJORAMIENTO DEL SISTEMA DE AGUA POTABLE EN LA LOCALIDAD DE TINÚN, MUNICIPIO DE TENABO			3,665,984.24	3,665,984.24
1 - MEJORAMIENTO DEL SISTEMA DE AGUA POTABLE EN LA LOCALIDAD DE TINÚN, MUNICIPIO DE TENABO			3,665,984.24	3,665,984.24
PROYECTO EJECUTIVO PARA EL MEJORAMIENTO, AMPLIACIÓN Y SECTORIZACIÓN DEL SISTEMA DE AGUA DE LA LOCALIDAD DE XPUJIL, DEL MUNICIPIO DE CALAKMUL	7.42		299,398.18	299,405.60
1 - PROYECTO EJECUTIVO PARA EL MEJORAMIENTO, AMPLIACIÓN Y SECTORIZACIÓN DEL SISTEMA DE AGUA DE LA LOCALIDAD DE XPUJIL, DEL MUNICIPIO DE CALAKMUL	7.42		299,398.18	299,405.60
PROYECTO EJECUTIVO PARA LA MODERNIZACIÓN DE LA RED DE DISTRIBUCIÓN Y ALMACENAMIENTO DE AGUA POTABLE DE LA LOCALIDAD DE HOPELCHÉN, MUNICIPIO DE HOPELCHÉN			193,939.74	193,939.74
1 - PROYECTO EJECUTIVO PARA LA MODERNIZACIÓN DE LA RED DE DISTRIBUCIÓN Y ALMACENAMIENTO DE AGUA POTABLE DE LA LOCALIDAD DE HOPELCHÉN, MUNICIPIO DE HOPELCHÉN			193,939.74	193,939.74
SISTEMA DE ABASTECIMIENTO, DISTRIBUCIÓN Y ALMACENAMIENTO DE AGUA POTABLE (MEJORAMIENTO DEL SISTEMA DE AGUA POTABLE) EN LA LOCALIDAD DE MIGUEL DE LA MADRID, MUNICIPIO DE ESCÁRCEGA.			1,979,976.94	1,979,976.94
1 - SISTEMA DE ABASTECIMIENTO, DISTRIBUCIÓN Y ALMACENAMIENTO DE AGUA POTABLE (MEJORAMIENTO DEL SISTEMA DE AGUA POTABLE) EN LA LOCALIDAD DE MIGUEL DE LA MADRID, MUNICIPIO DE ESCÁRCEGA.			1,979,976.94	1,979,976.94
SISTEMA DE ABASTECIMIENTO, DISTRIBUCIÓN Y ALMACENAMIENTO DE AGUA POTABLE (REHABILITACIÓN DE LA RED DE AGUA POTABLE) EN EL MUNICIPIO DE DZITBALCHÉ, CAMPECHE			3,688,309.61	3,688,309.61
1 - SISTEMA DE ABASTECIMIENTO, DISTRIBUCIÓN Y ALMACENAMIENTO DE AGUA POTABLE (REHABILITACIÓN DE LA RED DE AGUA POTABLE) EN EL MUNICIPIO DE DZITBALCHÉ, CAMPECHE			3,688,309.61	3,688,309.61
SISTEMA DE ABASTECIMIENTO, DISTRIBUCIÓN Y ALMACENAMIENTO DE AGUA POTABLE (SECTORIZACIÓN DEL SISTEMA DE AGUA POTABLE), EN PALIZADA, MUNICIPIO DE PALIZADA, ESTADO DE CAMPECHE.			6,194,725.27	6,194,725.27
1 - SISTEMA DE ABASTECIMIENTO, DISTRIBUCIÓN Y ALMACENAMIENTO DE AGUA POTABLE (SECTORIZACIÓN DEL SISTEMA DE AGUA POTABLE), EN PALIZADA, MUNICIPIO DE PALIZADA, ESTADO DE CAMPECHE.			6,194,725.27	6,194,725.27
SISTEMAS DE ABASTECIMIENTO Y DISTRIBUCIÓN DE AGUA POTABLE (SISTEMA DE AGUA POTABLE) EN LA LOCALIDAD DE LÁZARO CÁRDENAS, MUNICIPIO DE CANDELARIA.			6,666,040.00	6,666,040.00
1 - SISTEMAS DE ABASTECIMIENTO Y DISTRIBUCIÓN DE AGUA POTABLE (SISTEMA DE AGUA POTABLE) EN LA LOCALIDAD DE LÁZARO CÁRDENAS, MUNICIPIO DE CANDELARIA.			6,666,040.00	6,666,040.00
SISTEMAS DE ABASTECIMIENTO, DISTRIBUCIÓN Y ALMACENAMIENTO DE AGUA POTABLE (MEJORAMIENTO DEL SISTEMA DE AGUA POTABLE) EN LA LOCALIDAD DE LAGUNA LA PERDIDA, MUNICIPIO DE CANDELARIA.			1,567,208.01	1,567,208.01
1 - SISTEMAS DE ABASTECIMIENTO, DISTRIBUCIÓN Y ALMACENAMIENTO DE AGUA POTABLE (MEJORAMIENTO DEL SISTEMA DE AGUA POTABLE) EN LA LOCALIDAD DE LAGUNA LA PERDIDA, MUNICIPIO DE CANDELARIA.			1,567,208.01	1,567,208.01
SISTEMAS DE ABASTECIMIENTO, DISTRIBUCIÓN Y ALMACENAMIENTO DE AGUA POTABLE (MEJORAMIENTO DEL SISTEMA DE AGUA POTABLE) EN LA LOCALIDAD DE UKÚM, MUNICIPIO DE HOPELCHÉN.			1,649,078.28	1,649,078.28
1 - SISTEMAS DE ABASTECIMIENTO, DISTRIBUCIÓN Y ALMACENAMIENTO DE AGUA POTABLE (MEJORAMIENTO DEL SISTEMA DE AGUA POTABLE) EN LA LOCALIDAD DE UKÚM, MUNICIPIO DE HOPELCHÉN.			1,649,078.28	1,649,078.28
SUPERVISIÓN TÉCNICA A OBRAS EN LOCALIDADES RURALES DEL PROGRAMA DE AGUA POTABLE, DRENAJE Y TRATAMIENTO (PROAGUA 2022).			231,854.27	231,854.27

PODER EJECUTIVO DEL ESTADO DE CAMPECHE

SECRETARÍA DE ADMINISTRACIÓN Y FINANZAS

FONDO PARA ENTIDADES FEDERATIVAS Y MUNICIPIOS PRODUCTORES DE HIDROCARBUROS

ENERO - DICIEMBRE 2022

(Pesos)

SECTOR / PROGRAMA PRESUPUESTARIO / EJERCICIO FISCAL / FUENTE / ENTE EJECUTOR / PROYECTOS	COMPROMETIDO	DEVENGADO	PAGADO	TOTAL
1 - SUPERVISIÓN TÉCNICA A OBRAS EN LOCALIDADES RURALES DEL PROGRAMA DE AGUA POTABLE, DRENAJE Y TRATAMIENTO (PROAGUA 2022).			231,854.27	231,854.27
SUPERVISIÓN TÉCNICA A OBRAS EN LOCALIDADES URBANAS DEL PROGRAMA DE AGUA POTABLE, DRENAJE Y TRATAMIENTO (PROAGUA 2022).			95,487.00	95,487.00
1 - SUPERVISIÓN TÉCNICA A OBRAS EN LOCALIDADES URBANAS DEL PROGRAMA DE AGUA POTABLE, DRENAJE Y TRATAMIENTO (PROAGUA 2022).			95,487.00	95,487.00
020 - FONDO PARA ENTIDADES FEDERATIVAS Y MUNICIPIOS PRODUCTORES DE HIDROCARBUROS	25,228.10	1,503,000.01	461,472,157.37	463,000,385.48
EJERCICIO FISCAL 2022	3,212.70	1,503,000.01	422,410,650.65	423,916,863.36
[FPF0524] - FONDO PETROLERO-PF / 2022				
(FONDO PARA ENTIDADES FEDERATIVAS Y MUNICIPIOS PRODUCTORES DE HIDROCARBUROS, PRODUCTOS FINANCIEROS 2022)	877.35	0.00	9,797,988.15	9,798,865.50
Comisión de Agua Potable y Alcantarillado del Estado de Campeche (CAPAE)			2,306,721.32	2,306,721.32
SISTEMAS DE DISTRIBUCIÓN Y ALMACENAMIENTO (REHABILITACIÓN DE LOS CÁRCAMOS DE ISLA AGUADA Y KM 12 DEL ACUEDUCTO CHICBUL-CARMEN) EN EL MUNICIPIO DE CARMEN			2,306,721.32	2,306,721.32
1 - SISTEMAS DE DISTRIBUCIÓN Y ALMACENAMIENTO (REHABILITACIÓN DE LOS CÁRCAMOS DE ISLA AGUADA Y KM 12 DEL ACUEDUCTO CHICBUL-CARMEN) EN EL MUNICIPIO DE CARMEN			2,306,721.32	2,306,721.32
Secretaría de Desarrollo Territorial, Urbano y Obras Públicas	877.35		7,491,266.83	7,492,144.18
CONSERVACIÓN RUTINARIA DE LA CARRETERA TANKUCHÉ - ISLA ARENA DEL KM 12+200 AL KM 22+400. LOCALIDAD: ISLA ARENA, MUNICIPIO: CALKINÍ	877.35		1,203,627.15	1,204,504.50
1 - CONSERVACIÓN RUTINARIA DE LA CARRETERA TANKUCHÉ - ISLA ARENA DEL KM 12+200 AL KM 22+400. LOCALIDAD: ISLA ARENA, MUNICIPIO: CALKINÍ	877.35		1,203,627.15	1,204,504.50
MANTENIMIENTO DE LOS PUENTES DE ISLA ARENA DE LA CARRETERA ESTATAL ISLA ARENA - TANKUCHE, TRAMOS: KM 0+051.03 AL KM 0+179.03 Y KM 0+315.72 AL KM 0+539.72, LOCALIDAD: ISLA ARENA, MUNICIPIO: CALKINI.			156,278.08	156,278.08
2 - MANTENIMIENTO DE LOS PUENTES DE ISLA ARENA DE LA CARRETERA ESTATAL ISLA ARENA - TANKUCHE, TRAMOS: KM 0+051.03 AL KM 0+179.03 Y KM 0+315.72 AL KM 0+539.72, LOCALIDAD: ISLA ARENA, MUNICIPIO: CALKINI.			156,278.08	156,278.08
RECONSTRUCCIÓN DE LA CARRETERA (SILVITUC - ALTAMIRA DE ZINAPARO) KM 12+000 - CHAN LAGUNA, MUNICIPIO: ESCÁRCEGA			3,658,629.02	3,658,629.02
2 - RECONSTRUCCIÓN DE LA CARRETERA (SILVITUC - ALTAMIRA DE ZINAPARO) KM 12+000 - CHAN LAGUNA, MUNICIPIO: ESCÁRCEGA.			3,658,629.02	3,658,629.02
RECONSTRUCCIÓN DEL CAMINO ULUMAL - CANASAYAB - VILLA DE GUADALUPE, LOCALIDAD VILLA DE GUADALUPE, MUNICIPIO CHAMPOTÓN			2,472,732.58	2,472,732.58
2 - RECONSTRUCCIÓN DEL CAMINO ULUMAL - CANASAYAB - VILLA DE GUADALUPE, LOCALIDAD VILLA DE GUADALUPE, MUNICIPIO CHAMPOTÓN.			2,472,732.58	2,472,732.58
[FFA0524] - FONDO PETROLERO / 2022	2,335.35	1,503,000.01	412,612,662.50	414,117,997.86
(FONDO PARA ENTIDADES FEDERATIVAS Y MUNICIPIOS PRODUCTORES DE HIDROCARBUROS)				
CALAKMUL			1,314,208.40	1,314,208.40
FONDO PARA ENTIDADES FEDERATIVAS Y MUNICIPIOS PRODUCTORES DE HIDROCARBUROS 2022 (REGIÓN MARÍTIMA) CALAKMUL			1,314,208.40	1,314,208.40
1 - FONDO PARA ENTIDADES FEDERATIVAS Y MUNICIPIOS PRODUCTORES DE HIDROCARBUROS 2022 (REGIÓN MARÍTIMA) CALAKMUL			1,314,208.40	1,314,208.40
CALKINÍ			2,388,328.76	2,388,328.76
FONDO PARA ENTIDADES FEDERATIVAS Y MUNICIPIOS PRODUCTORES DE HIDROCARBUROS 2022 (REGIÓN MARÍTIMA) CALKINI			2,388,328.76	2,388,328.76
1 - FONDO PARA ENTIDADES FEDERATIVAS Y MUNICIPIOS PRODUCTORES DE HIDROCARBUROS 2022 (REGIÓN MARÍTIMA) CALKINI			2,388,328.76	2,388,328.76
CAMPECHE			30,361,293.10	30,361,293.10
FONDO PARA ENTIDADES FEDERATIVAS Y MUNICIPIOS PRODUCTORES DE HIDROCARBUROS 2022 (REGIÓN MARÍTIMA) CAMPECHE			30,361,293.10	30,361,293.10
1 - FONDO PARA ENTIDADES FEDERATIVAS Y MUNICIPIOS PRODUCTORES DE HIDROCARBUROS 2022 (REGIÓN MARÍTIMA) CAMPECHE			30,361,293.10	30,361,293.10
CANDELARIA			1,037,145.30	1,037,145.30
FONDO PARA ENTIDADES FEDERATIVAS Y MUNICIPIOS PRODUCTORES DE HIDROCARBUROS 2022 (REGIÓN MARÍTIMA) CANDELARIA			1,037,145.30	1,037,145.30

PODER EJECUTIVO DEL ESTADO DE CAMPECHE

SECRETARÍA DE ADMINISTRACIÓN Y FINANZAS

FONDO PARA ENTIDADES FEDERATIVAS Y MUNICIPIOS PRODUCTORES DE HIDROCARBUROS

ENERO - DICIEMBRE 2022

(Pesos)

SECTOR / PROGRAMA PRESUPUESTARIO / EJERCICIO FISCAL / FUENTE / ENTE EJECUTOR / PROYECTOS	COMPROMETIDO	DEVENGADO	PAGADO	TOTAL
1 - FONDO PARA ENTIDADES FEDERATIVAS Y MUNICIPIOS PRODUCTORES DE HIDROCARBUROS 2022 (REGIÓN MARÍTIMA) CANDELARIA			1,037,145.30	1,037,145.30
CARMEN			39,918,779.59	39,918,779.59
FONDO PARA ENTIDADES FEDERATIVAS Y MUNICIPIOS PRODUCTORES DE HIDROCARBUROS 2022 (REGIÓN MARÍTIMA) CARMEN			39,895,036.59	39,895,036.59
1 - FONDO PARA ENTIDADES FEDERATIVAS Y MUNICIPIOS PRODUCTORES DE HIDROCARBUROS 2022 (REGIÓN MARÍTIMA) CARMEN			39,895,036.59	39,895,036.59
FONDO PARA ENTIDADES FEDERATIVAS Y MUNICIPIOS PRODUCTORES DE HIDROCARBUROS 2022 (REGIÓN TERRESTRE) CARMEN			23,743.00	23,743.00
1 - FONDO PARA ENTIDADES FEDERATIVAS Y MUNICIPIOS PRODUCTORES DE HIDROCARBUROS 2022 (REGIÓN TERRESTRE) CARMEN			23,743.00	23,743.00
CHAMPOTÓN			7,078,259.55	7,078,259.55
FONDO PARA ENTIDADES FEDERATIVAS Y MUNICIPIOS PRODUCTORES DE HIDROCARBUROS 2022 (REGIÓN MARÍTIMA) CHAMPOTÓN			7,078,259.55	7,078,259.55
1 - FONDO PARA ENTIDADES FEDERATIVAS Y MUNICIPIOS PRODUCTORES DE HIDROCARBUROS 2022 (REGIÓN MARÍTIMA) CHAMPOTÓN			7,078,259.55	7,078,259.55
Comisión de Agua Potable y Alcantarillado del Estado de Campeche (CAPAE)	7.04		70,141,891.55	70,141,891.55
ESTUDIO DEL CUMPLIMIENTO DE LA NORMATIVIDAD: ELABORACIÓN DEL DICTAMEN DE EXPERTO Y FACTIBILIDADES TÉCNICA ECONÓMICA, AMBIENTAL Y JURÍDICA DEL PROYECTO DE INVERSIÓN: REHABILITACIÓN INTEGRAL Y MODERNIZACIÓN DEL ACUEDUCTO LÓPEZ MATEOS - XPUJIL EN EL MUNICIPIO DE CALAKMUL.			807,312.56	807,312.56
1 - ESTUDIO DEL CUMPLIMIENTO DE LA NORMATIVIDAD: ELABORACIÓN DEL DICTAMEN DE EXPERTO Y FACTIBILIDADES TÉCNICA ECONÓMICA, AMBIENTAL Y JURÍDICA DEL PROYECTO DE INVERSIÓN: REHABILITACIÓN INTEGRAL Y MODERNIZACIÓN DEL ACUEDUCTO LÓPEZ MATEOS - XPUJIL EN EL MUNICIPIO DE CALAKMUL.			807,312.56	807,312.56
INSTALACIÓN Y MANTENIMIENTO DE OBRAS DE DRENAJE PÚBLICO PLUVIAL 2DA ETAPA EN LA LOCALIDAD DE CHICBUL, MUNICIPIO DE CARMEN.			7,276,233.23	7,276,233.23
1 - INSTALACIÓN Y MANTENIMIENTO DE OBRAS DE DRENAJE PÚBLICO PLUVIAL 2DA ETAPA EN LA LOCALIDAD DE CHICBUL, MUNICIPIO DE CARMEN.			7,276,233.23	7,276,233.23
PROYECTO EJECUTIVO PARA EL MEJORAMIENTO Y AMPLIACIÓN DEL SISTEMA DE AGUA POTABLE DE LAS LOCALIDADES DE SAN LUCIANO Y CARLOS CANO CRUZ DEL MUNICIPIO DE CAMPECHE.			1,732,877.55	1,732,877.55
1 - PROYECTO EJECUTIVO PARA EL MEJORAMIENTO Y AMPLIACIÓN DEL SISTEMA DE AGUA POTABLE DE LAS LOCALIDADES DE SAN LUCIANO Y CARLOS CANO CRUZ DEL MUNICIPIO DE CAMPECHE.			1,732,877.55	1,732,877.55
SISTEMA DE ABASTECIMIENTO Y DISTRIBUCIÓN DE AGUA POTABLE (REHABILITACIÓN DE ZONA DE CAPTACIÓN) EN LAS LOCALIDADES DE MIGUEL ALEMÁN Y PEJELAGARTO, MUNICIPIO DE CANDELARIA	0.01		3,528,039.57	3,528,039.58
1 - SISTEMA DE ABASTECIMIENTO Y DISTRIBUCIÓN DE AGUA POTABLE (REHABILITACIÓN DE ZONA DE CAPTACIÓN) EN LAS LOCALIDADES DE MIGUEL ALEMÁN Y PEJELAGARTO, MUNICIPIO DE CANDELARIA	0.01		3,528,039.57	3,528,039.58
SISTEMA DE ABASTECIMIENTO Y DISTRIBUCIÓN DE AGUA POTABLE (RAHABILITACIÓN DE TANQUE ELEVADO Y TREN DE DESCARGA) EN LA LOCALIDAD DE TEPAKAN, MUNICIPIO DE CALKINÍ.			3,811,822.42	3,811,822.42
1 - SISTEMA DE ABASTECIMIENTO Y DISTRIBUCIÓN DE AGUA POTABLE (RAHABILITACIÓN DE TANQUE ELEVADO Y TREN DE DESCARGA) EN LA LOCALIDAD DE TEPAKAN, MUNICIPIO DE CALKINÍ.			3,811,822.42	3,811,822.42
SISTEMA DE ABASTECIMIENTO Y DISTRIBUCIÓN DE AGUA POTABLE (REHABILITACIÓN DE ZONA DE CAPTACIÓN) EN LAS LOCALIDADES DE MIGUEL HIDALGO Y EL NARANJO, MUNICIPIO DE CANDELARIA			3,392,723.75	3,392,723.75
1 - SISTEMA DE ABASTECIMIENTO Y DISTRIBUCIÓN DE AGUA POTABLE (REHABILITACIÓN DE ZONA DE CAPTACIÓN) EN LAS LOCALIDADES DE MIGUEL HIDALGO Y EL NARANJO, MUNICIPIO DE CANDELARIA			3,392,723.75	3,392,723.75
SISTEMA DE ABASTECIMIENTO Y DISTRIBUCIÓN DE AGUA POTABLE 2DA ETAPA EN LA LOCALIDAD DE LEY DE REFORMA AGRARIA, MUNICIPIO DE CHAMPOTÓN			3,863,491.61	3,863,491.61
1 - SISTEMA DE ABASTECIMIENTO Y DISTRIBUCIÓN DE AGUA POTABLE 2DA ETAPA EN LA LOCALIDAD DE LEY DE REFORMA AGRARIA, MUNICIPIO DE CHAMPOTÓN			3,863,491.61	3,863,491.61

PODER EJECUTIVO DEL ESTADO DE CAMPECHE

SECRETARÍA DE ADMINISTRACIÓN Y FINANZAS

FONDO PARA ENTIDADES FEDERATIVAS Y MUNICIPIOS PRODUCTORES DE HIDROCARBUROS

ENERO - DICIEMBRE 2022

(Pesos)

SECTOR / PROGRAMA PRESUPUESTARIO / EJERCICIO FISCAL / FUENTE / ENTE EJECUTOR / PROYECTOS	COMPROMETIDO	DEVENGADO	PAGADO	TOTAL
SISTEMA DE DISTRIBUCIÓN Y ALMACENAMIENTO (LIMPIEZA Y MANTENIMIENTO DE TANQUE DE CAMBIO DE RÉGIMEN, REHABILITACIÓN DE POZO CERO E IMPERMEABILIZACIÓN DE CÁRCAMOS), EN EL ACUEDUCTO PARALELO CHICBUL-CARMEN, MUNICIPIO DE CARMEN			2,798,978.06	2,798,978.06
1 - SISTEMA DE DISTRIBUCIÓN Y ALMACENAMIENTO (LIMPIEZA Y MANTENIMIENTO DE TANQUE DE CAMBIO DE RÉGIMEN, REHABILITACIÓN DE POZO CERO E IMPERMEABILIZACIÓN DE CÁRCAMOS), EN EL ACUEDUCTO PARALELO CHICBUL-CARMEN, MUNICIPIO DE CARMEN			2,798,978.06	2,798,978.06
SISTEMA DE DISTRIBUCIÓN Y ALMACENAMIENTO (REHABILITACIÓN DE POZO) EN LA LOCALIDAD DE DIECISÉIS DE SEPTIEMBRE, MUNICIPIO DE CALAKMUL			1,986,826.49	1,986,826.49
1 - SISTEMA DE DISTRIBUCIÓN Y ALMACENAMIENTO (REHABILITACIÓN DE POZO) EN LA LOCALIDAD DE DIECISÉIS DE SEPTIEMBRE, MUNICIPIO DE CALAKMUL			1,986,826.49	1,986,826.49
SISTEMA DE DISTRIBUCIÓN Y ALMACENAMIENTO (REHABILITACIÓN DEL POZO CENTRO) EN LA LOCALIDAD DE CHINÁ, MUNICIPIO DE CAMPECHE.			299,329.51	299,329.51
1 - SISTEMA DE DISTRIBUCIÓN Y ALMACENAMIENTO (REHABILITACIÓN DEL POZO CENTRO) EN LA LOCALIDAD DE CHINÁ, MUNICIPIO DE CAMPECHE.			299,329.51	299,329.51
SISTEMA DE DISTRIBUCIÓN Y ALMACENAMIENTO DE AGUA POTABLE (REHABILITACIÓN Y MANTENIMIENTO DE POZOS 3,4 Y 8 EN EL ACUEDUCTO HOBOMO - CAMPECHE), EN LA LOCALIDAD DE HOBOMO, MUNICIPIO DE CAMPECHE.			1,486,971.42	1,486,971.42
1 - SISTEMA DE DISTRIBUCIÓN Y ALMACENAMIENTO DE AGUA POTABLE (REHABILITACIÓN Y MANTENIMIENTO DE POZOS 3,4 Y 8 EN EL ACUEDUCTO HOBOMO - CAMPECHE), EN LA LOCALIDAD DE HOBOMO, MUNICIPIO DE CAMPECHE.			1,486,971.42	1,486,971.42
SISTEMA DE DISTRIBUCIÓN Y ALMACENAMIENTO DE AGUA POTABLE (REHABILITACIÓN Y MANTENIMIENTO DE POZOS 5, 6, 11, 12 Y CÁRCAMO DE REBOMBEO), EN LA LOCALIDAD DE HOBOMÓ, MUNICIPIO DE CAMPECHE.			4,856,918.31	4,856,918.31
1 - SISTEMA DE DISTRIBUCIÓN Y ALMACENAMIENTO DE AGUA POTABLE (REHABILITACIÓN Y MANTENIMIENTO DE POZOS 5, 6, 11, 12 Y CÁRCAMO DE REBOMBEO), EN LA LOCALIDAD DE HOBOMÓ, MUNICIPIO DE CAMPECHE.			4,856,918.31	4,856,918.31
SISTEMA DE DISTRIBUCIÓN Y ALMACENAMIENTO DE AGUA POTABLE (REHABILITACIÓN Y MANTENIMIENTO DEL SISTEMA DE BOMBEO DEL CENTRO DE READAPTACIÓN SOCIAL KOBÉN), EN LA LOCALIDAD DE SAN FRANCISCO KOBÉN, MUNICIPIO DE CAMPECHE			507,269.69	507,269.69
1 - SISTEMA DE DISTRIBUCIÓN Y ALMACENAMIENTO DE AGUA POTABLE (REHABILITACIÓN Y MANTENIMIENTO DEL SISTEMA DE BOMBEO DEL CENTRO DE READAPTACIÓN SOCIAL KOBÉN), EN LA LOCALIDAD DE SAN FRANCISCO KOBÉN, MUNICIPIO DE CAMPECHE			507,269.69	507,269.69
SISTEMAS DE ABASTECIMIENTO Y DISTRIBUCIÓN (MANTENIMIENTOS CORRECTIVOS EN EL ACUEDUCTO PARALELO CHICBUL-CARMEN) EN EL MUNICIPIO DE CARMEN	7.03		3,169,666.24	3,169,673.27
1 - SISTEMAS DE ABASTECIMIENTO Y DISTRIBUCIÓN (MANTENIMIENTOS CORRECTIVOS EN EL ACUEDUCTO PARALELO CHICBUL-CARMEN) EN EL MUNICIPIO DE CARMEN	7.03		3,169,666.24	3,169,673.27
SISTEMAS DE ABASTECIMIENTO Y DISTRIBUCIÓN (REHABILITACIÓN DEL SISTEMA DE AGUA POTABLE), DE LA LOCALIDAD DE SANTA CRUZ, MUNICIPIO DE PALIZADA.			1,999,643.73	1,999,643.73
1 - SISTEMAS DE ABASTECIMIENTO Y DISTRIBUCIÓN (REHABILITACIÓN DEL SISTEMA DE AGUA POTABLE), DE LA LOCALIDAD DE SANTA CRUZ, MUNICIPIO DE PALIZADA.			1,999,643.73	1,999,643.73
SISTEMAS DE ABASTECIMIENTO Y DISTRIBUCIÓN DE AGUA POTABLE (CONSTRUCCIÓN DE TANQUE ELEVADO E INTERCONEXIÓN A POZO Y RED DE DISTRIBUCIÓN), EN EL BARRIO DE GUADALUPE, EN LA LOCALIDAD DE NUNKINI, MUNICIPIO DE CALKINI			3,455,705.60	3,455,705.60
1 - SISTEMAS DE ABASTECIMIENTO Y DISTRIBUCIÓN DE AGUA POTABLE (CONSTRUCCIÓN DE TANQUE ELEVADO E INTERCONEXIÓN A POZO Y RED DE DISTRIBUCIÓN), EN EL BARRIO DE GUADALUPE, EN LA LOCALIDAD DE NUNKINI, MUNICIPIO DE CALKINI			3,455,705.60	3,455,705.60
SISTEMAS DE ABASTECIMIENTO Y DISTRIBUCIÓN DE AGUA POTABLE (PROTECCIÓN CATÓDICA MEDIANTE ÁNODOS), EN EL ACUEDUCTO CHICBUL-CARMEN TRAMO PANTANO, MUNICIPIO DE CARMEN, ESTADO DE CAMPECHE			16,067,053.51	16,067,053.51
1 - SISTEMAS DE ABASTECIMIENTO Y DISTRIBUCIÓN DE AGUA POTABLE (PROTECCIÓN CATÓDICA MEDIANTE ÁNODOS), EN EL ACUEDUCTO CHICBUL-CARMEN TRAMO PANTANO, MUNICIPIO DE CARMEN, ESTADO DE CAMPECHE			16,067,053.51	16,067,053.51
SISTEMAS DE ABASTECIMIENTO Y DISTRIBUCIÓN DE AGUA POTABLE (REHABILITACIÓN DE ZONA DE CAPTACIÓN) EN LAS LOCALIDADES DE ESTRELLA DEL SUR Y ARROYO EL JULUBAL, MUNICIPIO DE CANDELARIA.			3,496,551.33	3,496,551.33
1 - SISTEMAS DE ABASTECIMIENTO Y DISTRIBUCIÓN DE AGUA POTABLE (REHABILITACIÓN DE ZONA DE CAPTACIÓN) EN LAS LOCALIDADES DE ESTRELLA DEL SUR Y ARROYO EL JULUBAL, MUNICIPIO DE CANDELARIA.			3,496,551.33	3,496,551.33

PODER EJECUTIVO DEL ESTADO DE CAMPECHE
SECRETARÍA DE ADMINISTRACIÓN Y FINANZAS
FONDO PARA ENTIDADES FEDERATIVAS Y MUNICIPIOS PRODUCTORES DE HIDROCARBUROS
ENERO - DICIEMBRE 2022
(Pesos)

SECTOR / PROGRAMA PRESUPUESTARIO / EJERCICIO FISCAL / FUENTE / ENTE EJECUTOR / PROYECTOS	COMPROMETIDO	DEVENGADO	PAGADO	TOTAL
SISTEMAS DE ABASTECIMIENTO Y DISTRIBUCIÓN DE AGUA POTABLE (REHABILITACIÓN DEL POZO 1 Y 2, LINEA DE CONDUCCIÓN Y RED DE DISTRIBUCIÓN) EN LA LOCALIDAD DE SEYBAPLAYA, MUNICIPIO DE SEYBAPLAYA.			5,604,476.97	5,604,476.97
1 - SISTEMAS DE ABASTECIMIENTO Y DISTRIBUCIÓN DE AGUA POTABLE (REHABILITACIÓN DEL POZO 1 Y 2, LINEA DE CONDUCCIÓN Y RED DE DISTRIBUCIÓN) EN LA LOCALIDAD DE SEYBAPLAYA, MUNICIPIO DE SEYBAPLAYA.			5,604,476.97	5,604,476.97
DZITBALCHÉ			910,619.26	910,619.26
FONDO PARA ENTIDADES FEDERATIVAS Y MUNICIPIOS PRODUCTORES DE HIDROCARBUROS 2022 (REGIÓN MARÍTIMA) DZITBALCHE			910,619.26	910,619.26
1 - FONDO PARA ENTIDADES FEDERATIVAS Y MUNICIPIOS PRODUCTORES DE HIDROCARBUROS 2022 (REGIÓN MARÍTIMA) DZITBALCHE			910,619.26	910,619.26
ESCARCEGA			1,185,058.27	1,185,058.27
FONDO PARA ENTIDADES FEDERATIVAS Y MUNICIPIOS PRODUCTORES DE HIDROCARBUROS 2022 (REGIÓN MARÍTIMA) ESCARCEGA			1,185,058.27	1,185,058.27
1 - FONDO PARA ENTIDADES FEDERATIVAS Y MUNICIPIOS PRODUCTORES DE HIDROCARBUROS 2022 (REGIÓN MARÍTIMA) ESCARCEGA			1,185,058.27	1,185,058.27
HECELCHAKÁN			317,569.78	317,569.78
FONDO PARA ENTIDADES FEDERATIVAS Y MUNICIPIOS PRODUCTORES DE HIDROCARBUROS 2022 (REGIÓN MARÍTIMA) HECELCHAKAN			317,569.78	317,569.78
1 - FONDO PARA ENTIDADES FEDERATIVAS Y MUNICIPIOS PRODUCTORES DE HIDROCARBUROS 2022 (REGIÓN MARÍTIMA) HECELCHAKAN			317,569.78	317,569.78
HOPELCHÉN			724,759.87	724,759.87
FONDO PARA ENTIDADES FEDERATIVAS Y MUNICIPIOS PRODUCTORES DE HIDROCARBUROS 2022 (REGIÓN MARÍTIMA) HOPELCHEN			724,759.87	724,759.87
1 - FONDO PARA ENTIDADES FEDERATIVAS Y MUNICIPIOS PRODUCTORES DE HIDROCARBUROS 2022 (REGIÓN MARÍTIMA) HOPELCHEN			724,759.87	724,759.87
PALIZADA			1,034,950.16	1,034,950.16
FONDO PARA ENTIDADES FEDERATIVAS Y MUNICIPIOS PRODUCTORES DE HIDROCARBUROS 2022 (REGIÓN MARÍTIMA) PALIZADA			1,034,950.16	1,034,950.16
1 - FONDO PARA ENTIDADES FEDERATIVAS Y MUNICIPIOS PRODUCTORES DE HIDROCARBUROS 2022 (REGIÓN MARÍTIMA) PALIZADA			1,034,950.16	1,034,950.16
Secretaría de Desarrollo Territorial, Urbano y Obras Públicas	2,286.18		202,240,996.58	202,243,282.76
CONSERVACIÓN DEL CAMINO HOPELCHEN-DZIBALCHEN, DEL KM 0+000 AL KM 46+000 (TRAMOS AISLADOS) LOCALIDAD: DZIBALCHEN, MUNICIPIO: HOPELCHEN.			1,753,895.11	1,753,895.11
1 - CONSERVACIÓN DEL CAMINO HOPELCHEN-DZIBALCHEN, DEL KM 0+000 AL KM 46+000 (TRAMOS AISLADOS) LOCALIDAD: DZIBALCHEN, MUNICIPIO: HOPELCHEN.			1,753,895.11	1,753,895.11
CONSERVACIÓN DEL CAMINO TANKUCHE - EL REMATE - ISLA ARENA, LOCALIDAD DE ISLA ARENA, MUNICIPIO DE CALKINÍ			2,097,170.74	2,097,170.74
1 - CONSERVACIÓN DEL CAMINO TANKUCHE - EL REMATE - ISLA ARENA, LOCALIDAD DE ISLA ARENA, MUNICIPIO DE CALKINÍ			2,097,170.74	2,097,170.74
CONSTRUCCION Y ALUMBRADO PUBLICO DE LA PROLONGACION DE LA CALLE PALENQUE, ENTRE CALLE KABAH Y CALLE NANCE EN LALCOLONIA AMPLIACION ESPERANZA DE LA LOCALIDAD DE SAN FRANCISCO DE CAMPECHE, CAMPECHE.			3,772,158.45	3,772,158.45
1 - CONSTRUCCION Y ALUMBRADO PUBLICO DE LA PROLONGACION DE LA CALLE PALENQUE, ENTRE CALLE KABAH Y CALLE NANCE EN LALCOLONIA AMPLIACION ESPERANZA DE LA LOCALIDAD DE SAN FRANCISCO DE CAMPECHE, CAMPECHE.			3,772,158.45	3,772,158.45
INSTALACIÓN DE ALUMBRADO PÚBLICO EN LA REGIÓN DE LA PENÍNSULA DE ATASTA EN LA LOCALIDAD DE PUERTO RICO, MUNICIPIO DE CARMEN	319.17		872,316.50	872,635.67
1 - INSTALACIÓN DE ALUMBRADO PÚBLICO EN LA REGIÓN DE LA PENÍNSULA DE ATASTA EN LA LOCALIDAD DE PUERTO RICO, MUNICIPIO DE CARMEN	319.17		872,316.50	872,635.67
INSTALACIÓN Y MANTENIMIENTO DEL SISTEMA DE ALUMBRADO DEL BALUARTE DE SAN FRANCISCO Y RECINTO AMURALLADO (TRAMO PUERTA DE TIERRA - BALUARTE DE SAN FRANCISCO) EN LA CIUDAD DE SAN FRANCISCO DE CAMPECHE, MUNICIPIO DE CAMPECHE.			3,350,204.99	3,350,204.99
1 - INSTALACIÓN Y MANTENIMIENTO DEL SISTEMA DE ALUMBRADO DEL BALUARTE DE SAN FRANCISCO Y RECINTO AMURALLADO (TRAMO PUERTA DE TIERRA - BALUARTE DE SAN FRANCISCO) EN LA CIUDAD DE SAN FRANCISCO DE CAMPECHE, MUNICIPIO DE CAMPECHE.			3,350,204.99	3,350,204.99

PODER EJECUTIVO DEL ESTADO DE CAMPECHE

SECRETARÍA DE ADMINISTRACIÓN Y FINANZAS

FONDO PARA ENTIDADES FEDERATIVAS Y MUNICIPIOS PRODUCTORES DE HIDROCARBUROS

ENERO - DICIEMBRE 2022

(Pesos)

SECTOR / PROGRAMA PRESUPUESTARIO / EJERCICIO FISCAL / FUENTE / ENTE EJECUTOR / PROYECTOS	COMPROMETIDO	DEVENGADO	PAGADO	TOTAL
INSTALACIÓN Y MANTENIMIENTO DEL SISTEMA DE ALUMBRADO PÚBLICO EN LA AV. LOPEZ PORTILLO (TRAMO: MONUMENTO NA ACH K INIL - MONUMENTO ESCUDO DE CAMPECHE), EN LA CIUDAD DE SAN FRANCISCO DE CAMPECHE, MUNICIPIO DE CAMPECHE.			8,200,882.66	8,200,882.66
1 - INSTALACIÓN Y MANTENIMIENTO DEL SISTEMA DE ALUMBRADO PÚBLICO EN LA AV. LOPEZ PORTILLO (TRAMO: MONUMENTO NA ACH K INIL - MONUMENTO ESCUDO DE CAMPECHE), EN LA CIUDAD DE SAN FRANCISCO DE CAMPECHE, MUNICIPIO DE CAMPECHE.			8,200,882.66	8,200,882.66
INSTALACIÓN Y MANTENIMIENTO DEL SISTEMA DE ALUMBRADO PÚBLICO EN LA AVENIDA GOBERNADORES, EN LA CIUDAD DE SAN FRANCISCO DE CAMPECHE, MUNICIPIO DE CAMPECHE.	6.71		7,468,545.02	7,468,551.73
1 - INSTALACIÓN Y MANTENIMIENTO DEL SISTEMA DE ALUMBRADO PÚBLICO EN LA AVENIDA GOBERNADORES, EN LA CIUDAD DE SAN FRANCISCO DE CAMPECHE, MUNICIPIO DE CAMPECHE.	6.71		7,468,545.02	7,468,551.73
INSTALACIÓN Y MANTENIMIENTO DEL SISTEMA DE ALUMBRADO PÚBLICO EN LAS AREAS ALEDAÑAS AL PARQUE PRINCIPAL, EN LA CIUDAD DE SAN FRANCISCO DE CAMPECHE, MUNICIPIO DE CAMPECHE			938,856.49	938,856.49
1 - INSTALACIÓN Y MANTENIMIENTO DEL SISTEMA DE ALUMBRADO PÚBLICO EN LAS AREAS ALEDAÑAS AL PARQUE PRINCIPAL, EN LA CIUDAD DE SAN FRANCISCO DE CAMPECHE, MUNICIPIO DE CAMPECHE			938,856.49	938,856.49
MANTENIMIENTO DE ALUMBRADO PÚBLICO EN LA PLAZA HÉCTOR PÉREZ MARTÍNEZ EN LA CIUDAD DE SAN FRANCISCO DE CAMPECHE, MUNICIPIO DE CAMPECHE			357,432.63	357,432.63
1 - MANTENIMIENTO DE ALUMBRADO PÚBLICO EN LA PLAZA HÉCTOR PÉREZ MARTÍNEZ EN LA CIUDAD DE SAN FRANCISCO DE CAMPECHE, MUNICIPIO DE CAMPECHE			357,432.63	357,432.63
MANTENIMIENTO DE LOS PUENTES DE ISLA ARENA DE LA CARRETERA ESTATAL ISLA ARENA - TANKUCHE, TRAMOS: KM 0+051.03 AL KM 0+179.03 Y KM 0+315.72 AL KM 0+539.72, LOCALIDAD: ISLA ARENA, MUNICIPIO: CALKINI.	547.59		14,788,024.31	14,788,571.90
1 - MANTENIMIENTO DE LOS PUENTES DE ISLA ARENA DE LA CARRETERA ESTATAL ISLA ARENA - TANKUCHE, TRAMOS: KM 0+051.03 AL KM 0+179.03 Y KM 0+315.72 AL KM 0+539.72, LOCALIDAD: ISLA ARENA, MUNICIPIO: CALKINI.	547.59		14,788,024.31	14,788,571.90
MANTENIMIENTO DEL SISTEMA DE AGUA POTABLE EN LA LOCALIDAD DE OJO DE AGUA MUNICIPIO DE CARMEN (MANTENIMIENTO DEL SISTEMA ELÉCTRICO)			234,066.93	234,066.93
1 - MANTENIMIENTO DEL SISTEMA DE AGUA POTABLE EN LA LOCALIDAD DE OJO DE AGUA MUNICIPIO DE CARMEN (MANTENIMIENTO DEL SISTEMA ELÉCTRICO)			234,066.93	234,066.93
MANTENIMIENTO DEL SISTEMA DE ALUMBRADO PÚBLICO EN LA CALLE VIAL S/N (TRAMO VACUNOLOGIA-CEDAR) EN LA CIUDAD DE SAN FRANCISCO DE CAMPECHE, MUNICIPIO DE CAMPECHE.			928,338.50	928,338.50
1 - MANTENIMIENTO DEL SISTEMA DE ALUMBRADO PÚBLICO EN LA CALLE VIAL S/N (TRAMO VACUNOLOGIA-CEDAR) EN LA CIUDAD DE SAN FRANCISCO DE CAMPECHE, MUNICIPIO DE CAMPECHE.			928,338.50	928,338.50
PAVIMENTACIÓN Y MANTENIMIENTO DE AVENIDA DE ACCESO A LA ACADEMIA DE POLICÍA, ENTRE PERIFÉRICO PABLO GARCÍA Y MONTILLA Y ACADEMIA DE POLICÍA EN LA LOCALIDAD DE LERMA, MUNICIPIO DE CAMPECHE	13.73		2,655,067.91	2,655,081.64
1 - PAVIMENTACIÓN Y MANTENIMIENTO DE AVENIDA DE ACCESO A LA ACADEMIA DE POLICÍA, ENTRE PERIFÉRICO PABLO GARCÍA Y MONTILLA Y ACADEMIA DE POLICÍA EN LA LOCALIDAD DE LERMA, MUNICIPIO DE CAMPECHE	13.73		2,655,067.91	2,655,081.64
PAVIMENTACIÓN Y MANTENIMIENTO DE CALLE 16 ENTRE CALLE 5 Y CALLE 7, CALLE 22 ENTRE CALLE 5 Y CALLE 7, CALLE 5 ENTRE CALLE 16 Y CALLE 22, CALLE 17 ENTRE CALLE 4 Y CALLE 24 EN LA LOCALIDAD DE POBCOC, MUNICIPIO DE HECELCHAKÁN	117.73		2,822,794.04	2,822,911.77
1 - PAVIMENTACIÓN Y MANTENIMIENTO DE CALLE 16 ENTRE CALLE 5 Y CALLE 7, CALLE 22 ENTRE CALLE 5 Y CALLE 7, CALLE 5 ENTRE CALLE 16 Y CALLE 22, CALLE 17 ENTRE CALLE 4 Y CALLE 24 EN LA LOCALIDAD DE POBCOC, MUNICIPIO DE HECELCHAKÁN	117.73		2,822,794.04	2,822,911.77
PAVIMENTACIÓN Y MANTENIMIENTO DE CALLE 44 ENTRE CALLE 33-A Y CALLE 37 Y CALLE 35- A ENTRE CALLE 44 Y CALLE 50 EN LA COLONIA 10 DE MAYO; CALLE 47-A ENTRE CALLE 47 Y CALLE 32 EN LA COLONIA REVOLUCIÓN EN LA LOCALIDAD DE ESCÁRCEGA, MUNICIPIO DE ESCÁRCEGA	77.88		4,185,751.82	4,185,829.70
1 - PAVIMENTACIÓN Y MANTENIMIENTO DE CALLE 44 ENTRE CALLE 33-A Y CALLE 37 Y CALLE 35- A ENTRE CALLE 44 Y CALLE 50 EN LA COLONIA 10 DE MAYO; CALLE 47-A ENTRE CALLE 47 Y CALLE 32 EN LA COLONIA REVOLUCIÓN EN LA LOCALIDAD DE ESCÁRCEGA, MUNICIPIO DE ESCÁRCEGA	77.88		4,185,751.82	4,185,829.70

PODER EJECUTIVO DEL ESTADO DE CAMPECHE

SECRETARÍA DE ADMINISTRACIÓN Y FINANZAS

FONDO PARA ENTIDADES FEDERATIVAS Y MUNICIPIOS PRODUCTORES DE HIDROCARBUROS

ENERO - DICIEMBRE 2022

(Pesos)

SECTOR / PROGRAMA PRESUPUESTARIO / EJERCICIO FISCAL / FUENTE / ENTE EJECUTOR / PROYECTOS	COMPROMETIDO	DEVENGADO	PAGADO	TOTAL
PAVIMENTACIÓN Y MANTENIMIENTO DE LA AVENIDA PRINCIPAL DE ACCESO AL POBLADO RURAL DE PICH, LOCALIDAD: PICH, MUNICIPIO: CAMPECHE (BACHEO).	503.77		146,011.47	146,515.24
1 - PAVIMENTACIÓN Y MANTENIMIENTO DE LA AVENIDA PRINCIPAL DE ACCESO AL POBLADO RURAL DE PICH, LOCALIDAD: PICH, MUNICIPIO: CAMPECHE (BACHEO).	503.77		146,011.47	146,515.24
PAVIMENTACIÓN Y MANTENIMIENTO DE LA CALLE 10 ENTRE 13 Y 15, CALLE 10 ENTRE 5 Y 7, CALLE 12 ENTRE 3 Y 7, CALLE 16 ENTRE CALLE 3 Y 5, CALLE 6A ENTRE CALLE 3 Y CALLE S/N Y CALLE 3 ENTRE 6A Y CARRETERA DZIBALCHEN - XPUJIL, LOCALIDAD: UKUM, MUNICIPIO: HOPELCHEN.	1.08		3,816,119.49	3,816,120.57
1 - PAVIMENTACIÓN Y MANTENIMIENTO DE LA CALLE 10 ENTRE 13 Y 15, CALLE 10 ENTRE 5 Y 7, CALLE 12 ENTRE 3 Y 7, CALLE 16 ENTRE CALLE 3 Y 5, CALLE 6A ENTRE CALLE 3 Y CALLE S/N Y CALLE 3 ENTRE 6A Y CARRETERA DZIBALCHEN - XPUJIL, LOCALIDAD: UKUM, MUNICIPIO: HOPELCHEN.	1.08		3,816,119.49	3,816,120.57
PAVIMENTACIÓN Y MANTENIMIENTO DE LA CALLE 27 ENTRE CALLE 20 Y CALLE 22, CALLE 22 ENTRE CALLE 27 Y CALLE 29, CALLE 5 ENTRE CALLE 22 Y CALLE 20, CALLE 22 ENTRE CALLE 3 Y CALLE 5 EN LA LOCALIDAD DE CALKINI, MUNICIPIO DE CALKINI	60.41		4,011,847.92	4,011,908.33
1 - PAVIMENTACIÓN Y MANTENIMIENTO DE LA CALLE 27 ENTRE CALLE 20 Y CALLE 22, CALLE 22 ENTRE CALLE 27 Y CALLE 29, CALLE 5 ENTRE CALLE 22 Y CALLE 20, CALLE 22 ENTRE CALLE 3 Y CALLE 5 EN LA LOCALIDAD DE CALKINI, MUNICIPIO DE CALKINI	60.41		4,011,847.92	4,011,908.33
PAVIMENTACIÓN Y MANTENIMIENTO DE LA CALLE 34 ENTRE CALLE 41 Y CALLE 31 A EN LA LOCALIDAD DE CHAMPOTÓN, MUNICIPIO DE CHAMPOTÓN	90.29		3,840,380.64	3,840,470.93
1 - PAVIMENTACIÓN Y MANTENIMIENTO DE LA CALLE 34 ENTRE CALLE 41 Y CALLE 31 A EN LA LOCALIDAD DE CHAMPOTÓN, MUNICIPIO DE CHAMPOTÓN	90.29		3,840,380.64	3,840,470.93
PAVIMENTACIÓN Y MANTENIMIENTO DE LA CALLE 9, ENTRE CALLE 2 Y CARRETERA COSTERA DEL GOLFO Y CALLE 2 ENTRE CALLE 7 Y CALLE 13 EN LA LOCALIDAD DE VILLAMADERO, MUNICIPIO DE SEYBAPLAYA.	0.72		4,104,869.30	4,104,870.02
1 - PAVIMENTACIÓN Y MANTENIMIENTO DE LA CALLE 9, ENTRE CALLE 2 Y CARRETERA COSTERA DEL GOLFO Y CALLE 2 ENTRE CALLE 7 Y CALLE 13 EN LA LOCALIDAD DE VILLAMADERO, MUNICIPIO DE SEYBAPLAYA.	0.72		4,104,869.30	4,104,870.02
PAVIMENTACIÓN Y MANTENIMIENTO DE LA CALLE MIRAMAR ENTRE CALLE AZUCENA Y CANCHA TECHADA, CRUCE DE LA CALLE ANZURES ENTRE CALLE MIRAMAR Y CALLE BELLAVISTA DE LA LOCALIDAD DE CIUDAD DEL CARMEN, MUNICIPIO DE CARMEN	0.50		1,849,874.69	1,849,875.19
1 - PAVIMENTACIÓN Y MANTENIMIENTO DE LA CALLE MIRAMAR ENTRE CALLE AZUCENA Y CANCHA TECHADA, CRUCE DE LA CALLE ANZURES ENTRE CALLE MIRAMAR Y CALLE BELLAVISTA DE LA LOCALIDAD DE CIUDAD DEL CARMEN, MUNICIPIO DE CARMEN	0.50		1,849,874.69	1,849,875.19
PAVIMENTACIÓN Y MANTENIMIENTO DEL ACCESO AL INSTITUTO TECNOLÓGICO DE LERMA, EN LA LOCALIDAD: LERMA, MUNICIPIO: CAMPECHE.	526.53		567,643.19	568,169.72
1 - PAVIMENTACIÓN Y MANTENIMIENTO DEL ACCESO AL INSTITUTO TECNOLÓGICO DE LERMA, EN LA LOCALIDAD: LERMA, MUNICIPIO: CAMPECHE.	526.53		567,643.19	568,169.72
RECONSTRUCCIÓN DE LA CARRETERA (SILVITUC - ALTAMIRA DE ZINAPARO) KM 12+000 - CHAN LAGUNA, MUNICIPIO: ESCÁRCEGA			670,000.00	670,000.00
1 - RECONSTRUCCIÓN DE LA CARRETERA (SILVITUC - ALTAMIRA DE ZINAPARO) KM 12+000 - CHAN LAGUNA, MUNICIPIO: ESCÁRCEGA			670,000.00	670,000.00
RECONSTRUCCIÓN DE LA CARRETERA EL NARANJO - EL MACHETAZO - CUAUHTEMOC, MUNICIPIO DE CANDELARIA.	4.49		7,003,216.53	7,003,221.02
1 - RECONSTRUCCIÓN DE LA CARRETERA EL NARANJO - EL MACHETAZO - CUAUHTEMOC, MUNICIPIO DE CANDELARIA.	4.49		7,003,216.53	7,003,221.02
RECONSTRUCCIÓN DE LA CARRETERA PICH - SAN LUCIANO - CARLOS CANO CRUZ; LOCALIDAD: CARLOS CANO CRUZ, MUNICIPIO: CAMPECHE			9,612,607.82	9,612,607.82
1 - RECONSTRUCCIÓN DE LA CARRETERA PICH - SAN LUCIANO - CARLOS CANO CRUZ; LOCALIDAD: CARLOS CANO CRUZ, MUNICIPIO: CAMPECHE			9,612,607.82	9,612,607.82
RECONSTRUCCIÓN DEL CAMINO (TINÚN - EMILIANO ZAPATA), MUNICIPIO: TENABO	10.07		3,769,920.60	3,769,930.67
1 - RECONSTRUCCIÓN DEL CAMINO (TINÚN - EMILIANO ZAPATA), MUNICIPIO: TENABO	10.07		3,769,920.60	3,769,930.67
RECONSTRUCCIÓN DEL CAMINO E.C. (ESC.-CHET) KM 174+500 - GUSTAVO DÍAZ ORDAZ - JOSEFA ORTIZ DE DOMÍNGUEZ - JOSÉ MARÍA MORELOS Y PAVÓN NO 2, LOCALIDAD: JOSEFA ORTIZ DE DOMÍNGUEZ, MUNICIPIO: CALAKMUL			9,536,403.24	9,536,403.24
1 - RECONSTRUCCIÓN DEL CAMINO E.C. (ESC.-CHET) KM 174+500 - GUSTAVO DÍAZ ORDAZ - JOSEFA ORTIZ DE DOMÍNGUEZ - JOSÉ MARÍA MORELOS Y PAVÓN NO 2, LOCALIDAD: JOSEFA ORTIZ DE DOMÍNGUEZ, MUNICIPIO: CALAKMUL			9,536,403.24	9,536,403.24

PODER EJECUTIVO DEL ESTADO DE CAMPECHE

SECRETARÍA DE ADMINISTRACIÓN Y FINANZAS

FONDO PARA ENTIDADES FEDERATIVAS Y MUNICIPIOS PRODUCTORES DE HIDROCARBUROS

ENERO - DICIEMBRE 2022

(Pesos)

SECTOR / PROGRAMA PRESUPUESTARIO / EJERCICIO FISCAL / FUENTE / ENTE EJECUTOR / PROYECTOS	COMPROMETIDO	DEVENGADO	PAGADO	TOTAL
RECONSTRUCCIÓN DEL CAMINO E.C. (KIKAB-KM. 22+595) - CHILAM BALAM, MUNICIPIO: CHAMPOTON.			7,869,405.99	7,869,405.99
1 - RECONSTRUCCIÓN DEL CAMINO E.C. (KIKAB-KM. 22+595) - CHILAM BALAM, MUNICIPIO: CHAMPOTON.			7,869,405.99	7,869,405.99
RECONSTRUCCIÓN DEL CAMINO E.C. (KIKAB-KM. 29+820) - CHILAM BALAM, MUNICIPIO: CHAMPOTON.			7,900,527.18	7,900,527.18
1 - RECONSTRUCCIÓN DEL CAMINO E.C. (KIKAB-KM. 29+820) - CHILAM BALAM, MUNICIPIO: CHAMPOTON.			7,900,527.18	7,900,527.18
RECONSTRUCCIÓN DEL CAMINO E.C. (PICH - BONFIL - LUBNA) - BOLONCHÉN CAHUICH, MUNICIPIO: CAMPECHE.			4,831,251.42	4,831,251.42
1 - RECONSTRUCCIÓN DEL CAMINO E.C. (PICH - BONFIL - LUBNA) - BOLONCHÉN CAHUICH, MUNICIPIO: CAMPECHE.			4,831,251.42	4,831,251.42
RECONSTRUCCIÓN DEL CAMINO E.C. (PICH - BONFIL - LUBNÁ) KM 5+000 - BOLONCHÉN CAHUICH - MELCHOR OCAMPO, MUNICIPIO: CAMPECHE.	0.01		11,440,938.93	11,440,938.94
1 - RECONSTRUCCIÓN DEL CAMINO E.C. (PICH - BONFIL - LUBNÁ) KM 5+000 - BOLONCHÉN CAHUICH - MELCHOR OCAMPO, MUNICIPIO: CAMPECHE.	0.01		11,440,938.93	11,440,938.94
RECONSTRUCCIÓN DEL CAMINO E.C. (VHSA - ESC.) KM 286 - NUEVO PROGRESO - LA VICTORIA, MUNICIPIO: ESCARCEGA.	3.46		7,857,911.97	7,857,915.43
1 - RECONSTRUCCIÓN DEL CAMINO E.C. (VHSA - ESC.) KM 286 - NUEVO PROGRESO - LA VICTORIA, MUNICIPIO: ESCARCEGA.	3.46		7,857,911.97	7,857,915.43
RECONSTRUCCIÓN DEL CAMINO E.C. CHILAM BALAM-LAGUNA GRANDE, MUNICIPIO: ESCARCEGA	0.01		7,469,196.90	7,469,196.91
1 - RECONSTRUCCIÓN DEL CAMINO E.C. CHILAM BALAM-LAGUNA GRANDE, MUNICIPIO: ESCARCEGA	0.01		7,469,196.90	7,469,196.91
RECONSTRUCCIÓN DEL CAMINO E.C. (CHILAM BALAM - LAGUNA GRANDE) - KM 21+800 - CENTENARIO, MUNICIPIO: ESCARCEGA	2.01		10,681,912.12	10,681,914.13
1 - RECONSTRUCCIÓN DEL CAMINO E.C. (CHILAM BALAM - LAGUNA GRANDE) - KM 21+800 - CENTENARIO, MUNICIPIO: ESCARCEGA	2.01		10,681,912.12	10,681,914.13
RECONSTRUCCIÓN DEL CAMINO HECELCHAKAN - E.C. (CHENCOLLI - UMÁN) - CUMPICH, LOCALIDAD CUMPICH, MUNICIPIO DE HECELCHAKÁN.			1,050,207.47	1,050,207.47
1 - RECONSTRUCCIÓN DEL CAMINO HECELCHAKAN - E.C. (CHENCOLLI - UMÁN) - CUMPICH, LOCALIDAD CUMPICH, MUNICIPIO DE HECELCHAKÁN.			1,050,207.47	1,050,207.47
RECONSTRUCCIÓN DEL CAMINO MELCHOR OCAMPO - KIKAB, MUNICIPIO: CAMPECHE.	0.01		5,505,860.50	5,505,860.51
1 - RECONSTRUCCIÓN DEL CAMINO MELCHOR OCAMPO - KIKAB, MUNICIPIO: CAMPECHE.	0.01		5,505,860.50	5,505,860.51
RECONSTRUCCIÓN DEL CAMINO ULUMAL - CANASAYAB - VILLA DE GUADALUPE, LOCALIDAD VILLA DE GUADALUPE, MUNICIPIO CHAMPOTÓN			5,320,142.19	5,320,142.19
1 - RECONSTRUCCIÓN DEL CAMINO ULUMAL - CANASAYAB - VILLA DE GUADALUPE, LOCALIDAD VILLA DE GUADALUPE, MUNICIPIO CHAMPOTÓN			5,320,142.19	5,320,142.19
RECONSTRUCCIÓN DEL CAMINO VILLA DE GUADALUPE - SAN JUAN CARPIZO - SAN MIGUEL; LOCALIDAD: SAN MIGUEL; MUNICIPIO: CHAMPOTÓN			2,287,564.24	2,287,564.24
1 - RECONSTRUCCIÓN DEL CAMINO VILLA DE GUADALUPE - SAN JUAN CARPIZO - SAN MIGUEL; LOCALIDAD: SAN MIGUEL; MUNICIPIO: CHAMPOTÓN			2,287,564.24	2,287,564.24
RECONSTRUCCIÓN DEL PUENTE DE CAJÓN E.C. (VHSA-ESC) KM 156+000-KM 32+000 EL PUCTE-PALIZADA-KM 0+535-PASO DE LOS CABALLOS	0.01		3,424,436.16	3,424,436.17
1 - RECONSTRUCCIÓN DEL PUENTE DE CAJÓN E.C. (VHSA-ESC) KM 156+000-KM 32+000 EL PUCTE-PALIZADA-KM 0+535-PASO DE LOS CABALLOS	0.01		3,424,436.16	3,424,436.17
RECONSTRUCCIÓN DEL PUENTE MIGUEL ALEMÁN KM 14+500, UBICADO EN EL ESTADO DE CAMPECHE.			10,779,797.23	10,779,797.23
1 - RECONSTRUCCIÓN DEL PUENTE MIGUEL ALEMÁN KM 14+500, UBICADO EN EL ESTADO DE CAMPECHE.			10,779,797.23	10,779,797.23
REHABILITACIÓN DE ALUMBRADO PÚBLICO EN LA LOCALIDAD DE ISLA AGUADA, MUNICIPIO DE CARMEN			5,597,423.40	5,597,423.40
1 - REHABILITACIÓN DE ALUMBRADO PÚBLICO EN LA LOCALIDAD DE ISLA AGUADA, MUNICIPIO DE CARMEN			5,597,423.40	5,597,423.40
REHABILITACIÓN DE PUENTE TUBULAR DE NAYARIT DE CASTELLOT - ORTIZ AVILA, MUNICIPIO DE CHAMPOTON.			6,870,019.89	6,870,019.89
1 - REHABILITACIÓN DE PUENTE TUBULAR DE NAYARIT DE CASTELLOT - ORTIZ AVILA, MUNICIPIO DE CHAMPOTON.			6,870,019.89	6,870,019.89
Secretaria de Medio Ambiente, Biodiversidad, Cambio Climático y Energía	29.95		27,965,562.58	27,965,592.53

PODER EJECUTIVO DEL ESTADO DE CAMPECHE

SECRETARÍA DE ADMINISTRACIÓN Y FINANZAS

FONDO PARA ENTIDADES FEDERATIVAS Y MUNICIPIOS PRODUCTORES DE HIDROCARBUROS

ENERO - DICIEMBRE 2022

(Pesos)

SECTOR / PROGRAMA PRESUPUESTARIO / EJERCICIO FISCAL / FUENTE / ENTE EJECUTOR / PROYECTOS	COMPROMETIDO	DEVENGADO	PAGADO	TOTAL
ELABORACIÓN DEL ESTUDIO TÉCNICO PARA EL PROGRAMA DE ORDENAMIENTO ECOLÓGICO LOCAL (POEL) DEL TERRITORIO DEL MUNICIPIO DE CANDELARIA.	0.01		1,499,999.99	1,500,000.00
1 - ELABORACIÓN DEL ESTUDIO TÉCNICO PARA EL PROGRAMA DE ORDENAMIENTO ECOLÓGICO LOCAL (POEL) DEL TERRITORIO DEL MUNICIPIO DE CANDELARIA.	0.01		1,499,999.99	1,500,000.00
ELABORACIÓN DEL ESTUDIO TÉCNICO PARA EL PROGRAMA DE ORDENAMIENTO ECOLÓGICO LOCAL (POEL) DEL TERRITORIO DEL MUNICIPIO DE SEYBAPLAYA	0.01		999,999.99	1,000,000.00
1 - ELABORACIÓN DEL ESTUDIO TÉCNICO PARA EL PROGRAMA DE ORDENAMIENTO ECOLÓGICO LOCAL (POEL) DEL TERRITORIO DEL MUNICIPIO DE SEYBAPLAYA	0.01		999,999.99	1,000,000.00
ELABORACIÓN DEL ESTUDIO TÉCNICO PARA EL PROGRAMA DE ORDENAMIENTO ECOLÓGICO LOCAL (POEL) DEL TERRITORIO DEL MUNICIPIO DE TENABO.	0.01		999,999.99	1,000,000.00
1 - ELABORACIÓN DEL ESTUDIO TÉCNICO PARA EL PROGRAMA DE ORDENAMIENTO ECOLÓGICO LOCAL (POEL) DEL TERRITORIO DEL MUNICIPIO DE TENABO.	0.01		999,999.99	1,000,000.00
ELECTRIFICACIÓN DE DOS LOCALIDADES DEL MUNICIPIO DE CANDELARIA, CAMPECHE.			922,503.79	922,503.79
1 - ELECTRIFICACIÓN DE DOS LOCALIDADES DEL MUNICIPIO DE CANDELARIA, CAMPECHE.			922,503.79	922,503.79
ELECTRIFICACIÓN DE TRES LOCALIDADES DEL MUNICIPIO DE CALAKMUL, CAMPECHE			1,679,996.12	1,679,996.12
1 - ELECTRIFICACIÓN DE TRES LOCALIDADES DEL MUNICIPIO DE CALAKMUL, CAMPECHE			1,679,996.12	1,679,996.12
ELECTRIFICACIÓN DE UNA POBLACIÓN EN EL MUNICIPIO DE HECELCHAKÁN, CAMPECHE			769,635.38	769,635.38
1 - ELECTRIFICACIÓN DE UNA POBLACIÓN EN EL MUNICIPIO DE HECELCHAKÁN, CAMPECHE			769,635.38	769,635.38
FORTALECIMIENTO AL SISTEMA DE RECOLECCIÓN Y MANEJO INTEGRAL DE LOS RESIDUOS SÓLIDOS PARA LOS MUNICIPIOS DEL ESTADO DE CAMPECHE	29.92		5,999,970.08	6,000,000.00
1 - FORTALECIMIENTO AL SISTEMA DE RECOLECCIÓN Y MANEJO INTEGRAL DE LOS RESIDUOS SÓLIDOS PARA LOS MUNICIPIOS DEL ESTADO DE CAMPECHE	29.92		5,999,970.08	6,000,000.00
MANTENIMIENTO DE LA RED DE ENERGÍA Y SISTEMA DE ALUMBRADO PÚBLICO EN LA COMUNIDAD DE PUNTA XEN, CAMPECHE.			1,462,790.84	1,462,790.84
1 - MANTENIMIENTO DE LA RED DE ENERGÍA Y SISTEMA DE ALUMBRADO PÚBLICO EN LA COMUNIDAD DE PUNTA XEN, CAMPECHE.			83,397.16	83,397.16
2 - MANTENIMIENTO DE LA RED DE ENERGÍA Y SISTEMA DE ALUMBRADO PÚBLICO EN LA COMUNIDAD DE PUNTA XEN, CAMPECHE.			1,379,393.68	1,379,393.68
REHABILITACIÓN Y FORTALECIMIENTO DEL VIVERO FORESTAL DE CAMPECHE (CASTAMAY), DEL ESTADO DE CAMPECHE.			3,423,396.37	3,423,396.37
1 - REHABILITACIÓN Y FORTALECIMIENTO DEL VIVERO FORESTAL DE CAMPECHE (CASTAMAY), DEL ESTADO DE CAMPECHE.			3,423,396.37	3,423,396.37
REHABILITACIÓN Y FORTALECIMIENTO DEL VIVERO FORESTAL DE CANDELARIA, DEL ESTADO DE CAMPECHE.			3,063,320.89	3,063,320.89
1 - REHABILITACIÓN Y FORTALECIMIENTO DEL VIVERO FORESTAL DE CANDELARIA, DEL ESTADO DE CAMPECHE.			3,063,320.89	3,063,320.89
REHABILITACIÓN, AMPLIACIÓN E INSTALACIÓN DE LA INFRAESTRUCTURA PARA REFUGIO A BRIGADISTAS DE ATENCIÓN A INCENDIOS FORESTALES, ESTACIÓN CANTEMÓ, EN LA LOCALIDAD DE CENTENARIO, MUNICIPIO DE ESCARCEGA.			3,615,958.65	3,615,958.65
1 - REHABILITACIÓN, AMPLIACIÓN E INSTALACIÓN DE LA INFRAESTRUCTURA PARA REFUGIO A BRIGADISTAS DE ATENCIÓN A INCENDIOS FORESTALES, ESTACIÓN CANTEMÓ, EN LA LOCALIDAD DE CENTENARIO, MUNICIPIO DE ESCARCEGA.			3,615,958.65	3,615,958.65
REHABILITACIÓN, AMPLIACIÓN E INSTALACIÓN DE LA INFRAESTRUCTURA PARA REFUGIO A BRIGADISTAS DE ATENCIÓN A INCENDIOS FORESTALES, ESTACIÓN EL CONEJO, EN LA LOCALIDAD DE SILVITUC, MUNICIPIO DE ESCARCEGA.			2,673,648.03	2,673,648.03
1 - REHABILITACIÓN, AMPLIACIÓN E INSTALACIÓN DE LA INFRAESTRUCTURA PARA REFUGIO A BRIGADISTAS DE ATENCIÓN A INCENDIOS FORESTALES, ESTACIÓN EL CONEJO, EN LA LOCALIDAD DE SILVITUC, MUNICIPIO DE ESCARCEGA.			2,673,648.03	2,673,648.03
SISTEMA DE ABASTECIMIENTO Y ALMACENAMIENTO DE AGUA PARA LA ESTACIÓN BALAM KAX, EN LA RESERVA BALAM KU, MUNICIPIO DE CANDELARIA.			427,286.86	427,286.86
1 - SISTEMA DE ABASTECIMIENTO Y ALMACENAMIENTO DE AGUA PARA LA ESTACIÓN BALAM KAX, EN LA RESERVA BALAM KU, MUNICIPIO DE CANDELARIA.			427,286.86	427,286.86
SISTEMA DE ABASTECIMIENTO Y ALMACENAMIENTO DE AGUA PARA LAS ZONAS SUJETAS A CONSERVACIÓN ECOLÓGICAS BALAM-KIN, BALAM KU, LA TUXPEÑA EN LA LOCALIDAD DE SILVITUC, MUNICIPIO DE ESCARCEGA.			427,055.60	427,055.60
1 - SISTEMA DE ABASTECIMIENTO Y ALMACENAMIENTO DE AGUA PARA LAS ZONAS SUJETAS A CONSERVACIÓN ECOLÓGICAS BALAM-KIN, BALAM KU, LA TUXPEÑA EN LA LOCALIDAD DE SILVITUC, MUNICIPIO DE ESCARCEGA.			427,055.60	427,055.60

PODER EJECUTIVO DEL ESTADO DE CAMPECHE
SECRETARÍA DE ADMINISTRACIÓN Y FINANZAS
FONDO PARA ENTIDADES FEDERATIVAS Y MUNICIPIOS PRODUCTORES DE HIDROCARBUROS
ENERO - DICIEMBRE 2022
(Pesos)

SECTOR / PROGRAMA PRESUPUESTARIO / EJERCICIO FISCAL / FUENTE / ENTE EJECUTOR / PROYECTOS	COMPROMETIDO	DEVENGADO	PAGADO	TOTAL
Secretaría de Protección Civil	12.18	1,503,000.01	24,095,387.81	25,598,400.00
ADQUISICIÓN DE EQUIPAMIENTO DE PROTECCIÓN CIVIL PARA EL H. CUERPO DE BOMBEROS DEL ESTADO DE CAMPECHE	12.18	1,503,000.01	24,095,387.81	25,598,400.00
1 - ADQUISICIÓN DE EQUIPAMIENTO DE PROTECCIÓN CIVIL PARA EL H. CUERPO DE BOMBEROS DEL ESTADO DE CAMPECHE	12.18	1,503,000.01	24,095,387.81	25,598,400.00
SEYBAPLAYA			1,385,136.71	1,385,136.71
FONDO PARA ENTIDADES FEDERATIVAS Y MUNICIPIOS PRODUCTORES DE HIDROCARBUROS 2022 (REGIÓN MARÍTIMA) SEYBAPLAYA			1,385,136.71	1,385,136.71
1 - FONDO PARA ENTIDADES FEDERATIVAS Y MUNICIPIOS PRODUCTORES DE HIDROCARBUROS 2022 (REGIÓN MARÍTIMA) SEYBAPLAYA			1,385,136.71	1,385,136.71
TENABO			512,715.23	512,715.23
FONDO PARA ENTIDADES FEDERATIVAS Y MUNICIPIOS PRODUCTORES DE HIDROCARBUROS 2022 (REGIÓN MARÍTIMA) TENABO			512,715.23	512,715.23
1 - FONDO PARA ENTIDADES FEDERATIVAS Y MUNICIPIOS PRODUCTORES DE HIDROCARBUROS 2022 (REGIÓN MARÍTIMA) TENABO			512,715.23	512,715.23
EJERCICIO FISCAL 2021	22,015.40	0.00	39,061,506.72	39,083,522.12
[FPF0379] - FONDO PETROLERO-PF / 2021				
(FONDO PARA ENTIDADES FEDERATIVAS Y MUNICIPIOS PRODUCTORES DE HIDROCARBUROS, PRODUCTOS FINANCIEROS)	0.00	0.00	1,868,274.14	1,868,274.14
CHAMPOTÓN			1,311,269.57	1,311,269.57
REHABILITACIÓN DE DIVERSAS CALLES DE LA LOCALIDAD DE PUNTA-XEN EN EL MUNICIPIO DE CHAMPOTÓN			1,311,269.57	1,311,269.57
2 - REHABILITACIÓN DE DIVERSAS CALLES DE LA LOCALIDAD DE PUNTA-XEN EN EL MUNICIPIO DE CHAMPOTÓN			1,311,269.57	1,311,269.57
Secretaría de Desarrollo Territorial, Urbano y Obras Públicas			557,004.57	557,004.57
MANTENIMIENTO DE LOS PUENTES DE ISLA ARENA DE LA CARRETERA ESTATAL ISLA ARENA - TANKUCHE, TRAMOS: KM 0+051.03 AL KM 0+179.03 Y KM 0+315.72 AL KM 0+539.72, LOCALIDAD: ISLA ARENA, MUNICIPIO: CALKINI.			557,004.57	557,004.57
4 - MANTENIMIENTO DE LOS PUENTES DE ISLA ARENA DE LA CARRETERA ESTATAL ISLA ARENA - TANKUCHE, TRAMOS: KM 0+051.03 AL KM 0+179.03 Y KM 0+315.72 AL KM 0+539.72, LOCALIDAD: ISLA ARENA, MUNICIPIO: CALKINI.			557,004.57	557,004.57
[FFA0379] - FONDO PETROLERO / 2021				
(FONDO PARA ENTIDADES FEDERATIVAS Y MUNICIPIOS PRODUCTORES DE HIDROCARBUROS)	22,015.40	0.00	37,193,232.58	37,215,247.98
CALAKMUL			110,848.32	110,848.32
FONDO PARA ENTIDADES FEDERATIVAS Y MUNICIPIOS PRODUCTORES DE HIDROCARBUROS 2021 (REGIÓN MARÍTIMA) CALAKMUL.			110,848.32	110,848.32
1 - FONDO PARA ENTIDADES FEDERATIVAS Y MUNICIPIOS PRODUCTORES DE HIDROCARBUROS 2021 (REGIÓN MARÍTIMA) CALAKMUL.			110,848.32	110,848.32
CALKINÍ			180,889.11	180,889.11
FONDO PARA ENTIDADES FEDERATIVAS Y MUNICIPIOS PRODUCTORES DE HIDROCARBUROS 2021 (REGIÓN MARÍTIMA) CALKINI.			180,889.11	180,889.11
1 - FONDO PARA ENTIDADES FEDERATIVAS Y MUNICIPIOS PRODUCTORES DE HIDROCARBUROS 2021 (REGIÓN MARÍTIMA) CALKINI.			180,889.11	180,889.11
CAMPECHE			2,997,052.21	2,997,052.21
FONDO PARA ENTIDADES FEDERATIVAS Y MUNICIPIOS PRODUCTORES DE HIDROCARBUROS 2021 (REGIÓN MARÍTIMA) CAMPECHE.			2,587,386.53	2,587,386.53
1 - FONDO PARA ENTIDADES FEDERATIVAS Y MUNICIPIOS PRODUCTORES DE HIDROCARBUROS 2021 (REGIÓN MARÍTIMA) CAMPECHE.			2,587,386.53	2,587,386.53
MANTENIMIENTO DEL ALUMBRADO PÚBLICO EN LA CARRETERA COSTERA DEL GOLFO (INCLUYE TRÁMITES DE UNIDAD VERIFICADORA)			409,665.68	409,665.68
1 - MANTENIMIENTO DEL ALUMBRADO PÚBLICO EN LA CARRETERA COSTERA DEL GOLFO (INCLUYE TRÁMITES DE UNIDAD VERIFICADORA)			409,665.68	409,665.68
CANDELARIA			87,426.79	87,426.79
FONDO PARA ENTIDADES FEDERATIVAS Y MUNICIPIOS PRODUCTORES DE HIDROCARBUROS 2021 (REGIÓN MARÍTIMA) CANDELARIA.			87,426.79	87,426.79
1 - FONDO PARA ENTIDADES FEDERATIVAS Y MUNICIPIOS PRODUCTORES DE HIDROCARBUROS 2021 (REGIÓN MARÍTIMA) CANDELARIA.			87,426.79	87,426.79

PODER EJECUTIVO DEL ESTADO DE CAMPECHE

SECRETARÍA DE ADMINISTRACIÓN Y FINANZAS

FONDO PARA ENTIDADES FEDERATIVAS Y MUNICIPIOS PRODUCTORES DE HIDROCARBUROS


ENERO - DICIEMBRE 2022

(Pesos)

SECTOR / PROGRAMA PRESUPUESTARIO / EJERCICIO FISCAL / FUENTE / ENTE EJECUTOR / PROYECTOS	COMPROMETIDO	DEVENGADO	PAGADO	TOTAL
CARMEN			3,369,097.85	3,369,097.85
FONDO PARA ENTIDADES FEDERATIVAS Y MUNICIPIOS PRODUCTORES DE HIDROCARBUROS 2021 (REGIÓN MARÍTIMA) CARMEN.			3,368,133.85	3,368,133.85
1 - FONDO PARA ENTIDADES FEDERATIVAS Y MUNICIPIOS PRODUCTORES DE HIDROCARBUROS 2021 (REGIÓN MARÍTIMA) CARMEN.			3,368,133.85	3,368,133.85
FONDO PARA ENTIDADES FEDERATIVAS Y MUNICIPIOS PRODUCTORES DE HIDROCARBUROS 2021 (REGIÓN TERRESTRE) CARMEN.			964.00	964.00
1 - FONDO PARA ENTIDADES FEDERATIVAS Y MUNICIPIOS PRODUCTORES DE HIDROCARBUROS 2021 (REGIÓN TERRESTRE) CARMEN.			964.00	964.00
CHAMPOTÓN			1,304,447.43	1,304,447.43
FONDO PARA ENTIDADES FEDERATIVAS Y MUNICIPIOS PRODUCTORES DE HIDROCARBUROS 2021 (REGIÓN MARÍTIMA) CHAMPOTÓN.			603,573.66	603,573.66
1 - FONDO PARA ENTIDADES FEDERATIVAS Y MUNICIPIOS PRODUCTORES DE HIDROCARBUROS 2021 (REGIÓN MARÍTIMA) CHAMPOTÓN.			603,573.66	603,573.66
REHABILITACIÓN DE DIVERSAS CALLES DE LA LOCALIDAD DE PUNTA-XEN EN EL MUNICIPIO DE CHAMPOTÓN			700,873.77	700,873.77
1 - REHABILITACIÓN DE DIVERSAS CALLES DE LA LOCALIDAD DE PUNTA-XEN EN EL MUNICIPIO DE CHAMPOTÓN			700,873.77	700,873.77
DZITBALCHÉ			68,969.19	68,969.19
FONDO PARA ENTIDADES FEDERATIVAS Y MUNICIPIOS PRODUCTORES DE HIDROCARBUROS 2021 (REGIÓN MARÍTIMA) DZITBALCHE.			68,969.19	68,969.19
1 - FONDO PARA ENTIDADES FEDERATIVAS Y MUNICIPIOS PRODUCTORES DE HIDROCARBUROS 2021 (REGIÓN MARÍTIMA) DZITBALCHE.			68,969.19	68,969.19
ESCARCEGA			99,854.14	99,854.14
FONDO PARA ENTIDADES FEDERATIVAS Y MUNICIPIOS PRODUCTORES DE HIDROCARBUROS 2021 (REGIÓN MARÍTIMA) ESCARCEGA.			99,854.14	99,854.14
2 - FONDO PARA ENTIDADES FEDERATIVAS Y MUNICIPIOS PRODUCTORES DE HIDROCARBUROS 2021 (REGIÓN MARÍTIMA) ESCARCEGA			99,854.14	99,854.14
HECELCHAKÁN			26,807.07	26,807.07
FONDO PARA ENTIDADES FEDERATIVAS Y MUNICIPIOS PRODUCTORES DE HIDROCARBUROS 2021 (REGIÓN MARÍTIMA) HECELCHAKAN.			26,807.07	26,807.07
1 - FONDO PARA ENTIDADES FEDERATIVAS Y MUNICIPIOS PRODUCTORES DE HIDROCARBUROS 2021 (REGIÓN MARÍTIMA) HECELCHAKAN.			26,807.07	26,807.07
HOPELCHÉN			61,104.48	61,104.48
FONDO PARA ENTIDADES FEDERATIVAS Y MUNICIPIOS PRODUCTORES DE HIDROCARBUROS 2021 (REGIÓN MARÍTIMA) HOPELCHEN.			61,104.48	61,104.48
1 - FONDO PARA ENTIDADES FEDERATIVAS Y MUNICIPIOS PRODUCTORES DE HIDROCARBUROS 2021 (REGIÓN MARÍTIMA) HOPELCHEN.			61,104.48	61,104.48
PALIZADA			85,909.12	85,909.12
FONDO PARA ENTIDADES FEDERATIVAS Y MUNICIPIOS PRODUCTORES DE HIDROCARBUROS 2021 (REGIÓN MARÍTIMA) PALIZADA.			85,909.12	85,909.12
1 - FONDO PARA ENTIDADES FEDERATIVAS Y MUNICIPIOS PRODUCTORES DE HIDROCARBUROS 2021 (REGIÓN MARÍTIMA) PALIZADA.			85,909.12	85,909.12
Secretaría de Desarrollo Territorial, Urbano y Obras Públicas	2,415.40		27,358,958.93	27,361,374.33
CONSTRUCCIÓN DE VIALIDADES EN EL FRACCIONAMIENTO VILLA LAS FLORES EN LA CIUDAD DE CALKINI, MUNICIPIO DE CALKINÍ, ESTADO DE CAMPECHE (PRIMERA ETAPA).	2,415.40		9,467,697.67	9,470,113.07
1 - CONSTRUCCIÓN DE VIALIDADES EN EL FRACCIONAMIENTO VILLA LAS FLORES EN LA CIUDAD DE CALKINI, MUNICIPIO DE CALKINÍ, ESTADO DE CAMPECHE (PRIMERA ETAPA).	2,415.40		9,467,697.67	9,470,113.07
INSTALACIÓN DE ALUMBRADO PÚBLICO EN LA REGIÓN DE LA PENÍNSULA DE ATASTA EN LA LOCALIDAD DE EMILIANO ZAPATA, MUNICIPIO DE CARMEN			1,921,049.62	1,921,049.62
1 - INSTALACIÓN DE ALUMBRADO PÚBLICO EN LA REGIÓN DE LA PENÍNSULA DE ATASTA EN LA LOCALIDAD DE EMILIANO ZAPATA, MUNICIPIO DE CARMEN			1,921,049.62	1,921,049.62
INSTALACIÓN DE ALUMBRADO PÚBLICO EN LA REGIÓN DE LA PENÍNSULA DE ATASTA EN LA LOCALIDAD DE SAN ANTONIO CÁRDENAS, MUNICIPIO DE CARMEN			5,597,628.72	5,597,628.72
1 - INSTALACIÓN DE ALUMBRADO PÚBLICO EN LA REGIÓN DE LA PENÍNSULA DE ATASTA EN LA LOCALIDAD DE SAN ANTONIO CÁRDENAS, MUNICIPIO DE CARMEN			5,597,628.72	5,597,628.72
INSTALACIÓN Y MANTENIMIENTO DE ALUMBRADO PÚBLICO EN LA AV. MAESTROS CAMPECHANOS, EN LA CIUDAD DE SAN FRANCISCO DE CAMPECHE, MUNICIPIO DE CAMPECHE.			5,771,672.01	5,771,672.01

PODER EJECUTIVO DEL ESTADO DE CAMPECHE
SECRETARÍA DE ADMINISTRACIÓN Y FINANZAS
FONDO PARA ENTIDADES FEDERATIVAS Y MUNICIPIOS PRODUCTORES DE HIDROCARBUROS
ENERO - DICIEMBRE 2022
(Pesos)

SECTOR / PROGRAMA PRESUPUESTARIO / EJERCICIO FISCAL / FUENTE / ENTE EJECUTOR / PROYECTOS	COMPROMETIDO	DEVENGADO	PAGADO	TOTAL
1 - INSTALACIÓN Y MANTENIMIENTO DE ALUMBRADO PÚBLICO EN LA AV. MAESTROS CAMPECHANOS, EN LA CIUDAD DE SAN FRANCISCO DE CAMPECHE, MUNICIPIO DE CAMPECHE.			5,771,672.01	5,771,672.01
MANTENIMIENTO DE LOS PUENTES DE ISLA ARENA DE LA CARRETERA ESTATAL ISLA ARENA - TANKUCHE, TRAMOS: KM 0+051.03 AL KM 0+179.03 Y KM 0+315.72 AL KM 0+539.72, LOCALIDAD: ISLA ARENA, MUNICIPIO: CALKINI.			136,827.72	136,827.72
3 - MANTENIMIENTO DE LOS PUENTES DE ISLA ARENA DE LA CARRETERA ESTATAL ISLA ARENA - TANKUCHE, TRAMOS: KM 0+051.03 AL KM 0+179.03 Y KM 0+315.72 AL KM 0+539.72, LOCALIDAD: ISLA ARENA, MUNICIPIO: CALKINI.			136,827.72	136,827.72
RECONSTRUCCIÓN DE PUENTE Y OBRAS DE DRENAJE EN EL TRAMO: RICARDO PAYRO JENE - NIÑOS HÉROES DEL KM 22+893 - KM 33+990, LOCALIDAD CRISTÓBAL COLÓN, MUNICIPIO DE CALAKMUL.			4,464,083.19	4,464,083.19
1 - RECONSTRUCCIÓN DE PUENTE Y OBRAS DE DRENAJE EN EL TRAMO: RICARDO PAYRO JENE - NIÑOS HÉROES DEL KM 22+893 - KM 33+990, LOCALIDAD CRISTÓBAL COLÓN, MUNICIPIO DE CALAKMUL.			4,464,083.19	4,464,083.19
Secretaría de Gobierno	19,600.00		1,280,400.00	1,300,000.00
ADQUISICIÓN DE UN VEHÍCULO PARA LA RECOLECCIÓN DE RESIDUOS SÓLIDOS	19,600.00		1,280,400.00	1,300,000.00
1 - ADQUISICIÓN DE UN VEHÍCULO PARA LA RECOLECCIÓN DE RESIDUOS SÓLIDOS	19,600.00		1,280,400.00	1,300,000.00
SEYBAPLAYA			118,112.66	118,112.66
FONDO PARA ENTIDADES FEDERATIVAS Y MUNICIPIOS PRODUCTORES DE HIDROCARBUROS 2021 (REGIÓN MARÍTIMA) SEYBAPLAYA.			118,112.66	118,112.66
1 - FONDO PARA ENTIDADES FEDERATIVAS Y MUNICIPIOS PRODUCTORES DE HIDROCARBUROS 2021 (REGIÓN MARÍTIMA) SEYBAPLAYA.			118,112.66	118,112.66
TENABO			43,355.28	43,355.28
FONDO PARA ENTIDADES FEDERATIVAS Y MUNICIPIOS PRODUCTORES DE HIDROCARBUROS 2021 (REGIÓN MARÍTIMA) TENABO.			43,355.28	43,355.28
1 - FONDO PARA ENTIDADES FEDERATIVAS Y MUNICIPIOS PRODUCTORES DE HIDROCARBUROS 2021 (REGIÓN MARÍTIMA) TENABO.			43,355.28	43,355.28
TOTALES:	25,235.52	1,503,000.01	487,704,158.91	489,232,394.44



CAMPECHE
GOBIERNO DE TODOS

DEUDA PÚBLICA



SAFIN
GOBIERNO DEL ESTADO
DE CAMPECHE



PODER EJECUTIVO DEL ESTADO DE CAMPECHE
SECRETARÍA DE ADMINISTRACIÓN Y FINANZAS
INFORME DE DEUDA PÚBLICA DEL ESTADO DE CAMPECHE
AL: 31 DE DICIEMBRE 2022
EN PERIODO DE AMORTIZACIÓN
(EN PESOS)



DEUDA	ACREEDOR	LINEA DE CRÉDITO REVOLVENTE	MONTO	SALDO	FECHA VENCIMIENTO
			ORIGINAL	INSOLUTO	
PODER EJECUTIVO DEL ESTADO DE CAMPECHE		0.00	2,428,190,368.66	2,207,137,578.54	
DEUDA DIRECTA			2,428,190,368.66	2,207,137,578.54	
BANCA COMERCIAL		0.00	2,428,190,368.66	2,207,137,578.54	
CORTO PLAZO			0.00	0.00	
LARGO PLAZO			2,428,190,368.66	2,207,137,578.54	
PODER EJECUTIVO DEL ESTADO	BANAMEX, S. A.	0.00	537,500,000.00	450,287,438.07	25-abr-34
PODER EJECUTIVO DEL ESTADO	BANAMEX, S. A.	0.00	174,967,270.58	148,288,096.76	25-sep-34
PODER EJECUTIVO DEL ESTADO	BANAMEX, S. A.	0.00	109,473,098.08	92,784,343.22	25-sep-34
PODER EJECUTIVO DEL ESTADO	SANTANDER MÉXICO, S. A.	0.00	800,000,000.00	753,565,305.51	16-may-37
PODER EJECUTIVO DEL ESTADO	BBVA MÉXICO, S. A.	0.00	806,250,000.00	762,212,394.98	04-sep-37
BANCA DE DESARROLLO		0.00	0.00	0.00	
CORTO PLAZO			0.00	0.00	
LARGO PLAZO			0.00	0.00	
ADMINISTRACIÓN PÚBLICA PARAESTATAL			450,000,000.00	76,075,593.54	
DEUDA INDIRECTA					
CORTO PLAZO			0.00	0.00	
LARGO PLAZO					
APICAM/PODER EJECUTIVO DEL ESTADO DE CAMPECHE COMO OBLIGADO SOLIDARIO, SUBSIDIARIO Y LIMITADO ²	BANAMEX, S. A.	0.00	450,000,000.00	76,075,593.54	28-jul-26
DEUDA NO REGISTRADA			0.00	0.00	
CORTO PLAZO			0.00	0.00	
LARGO PLAZO			0.00	0.00	
DEUDA DE LOS AYUNTAMIENTO SIN AVAL DEL PODER EJECUTIVO DEL ESTADO		0.00	664,409,197.64	483,350,135.86	
BANCA COMERCIAL			230,500,000.00	100,338,192.73	
CORTO PLAZO			140,500,000.00	74,000,000.00	
CAMPECHE ²	BANORTE, S. A.	0.00	66,500,000.00	0.00	12-dic-22
CAMPECHE ²	BANORTE, S. A.	0.00	74,000,000.00	74,000,000.00	27-oct-23
LARGO PLAZO			90,000,000.00	26,338,192.73	
CAMPECHE - R28 ²	BANAMEX, S. A.	0.00	90,000,000.00	26,338,192.73	25-oct-24
BANCA DE DESARROLLO			433,909,197.64	383,011,943.13	
CORTO PLAZO		0.00	0.00	0.00	
LARGO PLAZO			433,909,197.64	383,011,943.13	
CARMEN - R28 ²	BANOBRAS, S.N.C.	0.00	120,588,540.00	100,078,055.10	01-abr-33
CARMEN - R28 ²	BANOBRAS, S.N.C.	0.00	162,903,665.00	134,855,023.62	01-abr-33
HOPELCHÉN - FISDMF ²	BANOBRAS, S.N.C.	0.00	40,560,998.47	38,222,870.24	02-sep-24
HECELCHAKÁN - FISDMF ²	BANOBRAS, S.N.C.	0.00	18,812,998.60	18,812,998.60	02-sep-24
TENABO - FISDMF ²	BANOBRAS, S.N.C.	0.00	9,282,998.41	9,282,998.41	02-sep-24
ESCÁRCEGA - FISDMF ²	BANOBRAS, S.N.C.	0.00	47,207,998.88	47,207,998.88	02-sep-24
CHAMPOTÓN - FISDMF ²	BANOBRAS, S.N.C.	0.00	34,551,998.28	34,551,998.28	02-sep-24
CONSOLIDADO		0.00	3,542,599,566.30	2,766,563,307.94	
EMISIONES BURSÁTILES					
PODER EJECUTIVO DEL ESTADO DE CAMPECHE ¹ FONREC	BANOBRAS, S. N. C.	0.00	83,449,015.00	83,449,015.00	07-jun-32
PODER EJECUTIVO DEL ESTADO DE CAMPECHE ¹ PROFISE	BANOBRAS, S. N. C.	0.00	208,708,907.00	208,708,907.00	22-oct-32
PODER EJECUTIVO DEL ESTADO DE CAMPECHE ¹ FONREC	BANOBRAS, S. N. C.	0.00	72,675,017.00	72,675,017.00	17-jun-33
PODER EJECUTIVO DEL ESTADO DE CAMPECHE ¹ FONREC	BANOBRAS, S. N. C.	0.00	6,854,706.00	6,854,706.00	17-jun-33
PODER EJECUTIVO DEL ESTADO DE CAMPECHE ¹ FONREC	BANOBRAS, S. N. C.	0.00	104,534,855.00	104,534,855.00	17-oct-34
			476,222,500.00	476,222,500.00	

¹ FONREC, PROFISE, Bonos cupón cero adquiridos a través del Gobierno Federal, quien pagará por cuenta y orden del ESTADO todo el capital de los créditos adquiridos. El ESTADO sólo pagará los intereses.

² Elaborado por la Secretaría de Administración y Finanzas con información proporcionada por los entes públicos deudores. Derivado de lo anterior, los saldos insolutos de dichos entes, pueden presentar variaciones entre un trimestre y otro.

ELABORÓ

JOSÉ GERARDO OLVERA RIVAS
TESORERO DE LA SECRETARÍA DE ADMINISTRACIÓN Y FINANZAS

Vo. Bo. DEL TITULAR DE LA DEPENDENCIA

JEZRAEL ISAAC LARRACILLA PÉREZ
SECRETARIO DE ADMINISTRACIÓN Y FINANZAS



PODER EJECUTIVO DEL ESTADO DE CAMPECHE
SECRETARÍA DE ADMINISTRACIÓN Y FINANZAS
TESORERÍA

SALDOS DE DEUDA INSCRITA EN EL REGISTRO DE OBLIGACIONES Y EMPRÉSTITOS DE ENTIDADES FEDERATIVAS Y MUNICIPIOS AL CIERRE DEL CUARTO TRIMESTRE DE 2022



DEUDOR	ACREEDOR	NÚMERO CRÉDITO	IMPORTE ORIGINAL	SALDO INSOLUTO	TASA DE INTERÉS	SOBRE TASA	TASA FIJA	FECHA DE SUSCRIPCIÓN	PLAZO (MESES)	FECHA DE VENCIMIENTO	AMORTIZACIONES REALES DEL PERÍODO		AFECTACIÓN DE PARTICIPACIONES					
											CAPITAL	INTERESES	PORCENTAJE DE AFECTACIÓN	FECHA Y N° DE FIDECOMISO	FECHA DE MANDATO	REGISTRO SHCP NÚMERO	FECHA	
CONSOLIDADO			3,542,599,566.30	2,766,543,307.94								43,369,081.65	66,250,265.77					
PODER EJECUTIVO DEL ESTADO DE CAMPECHE			2,428,190,368.66	2,207,137,578.54								13,070,469.96	57,102,273.55					
DEUDA DIRECTA																		
BANCA COMERCIAL																		
CORTO PLAZO			0.00	0.00								0.00	0.00					
LARGO PLAZO			0.00	0.00								0.00	0.00					
PODER EJECUTIVO DEL ESTADO - R28	BANAMEX, S. A.	1705	537,500,000.00	450,287,438.07	TIE	0.56		14-abr-14	240	25-abr-34		4,241,731.18	11,629,313.08	3.00%	F/0006	P04-041048	21-abr-14	
PODER EJECUTIVO DEL ESTADO - R28	BANAMEX, S. A.	1707	174,967,270.58	148,288,096.76	TIE	0.58		14-ago-14	240	25-sep-34		1,202,299.43	2,835,697.07	1.08%	F/0006	P04-081417	25-ago-14	
PODER EJECUTIVO DEL ESTADO - R28	BANAMEX, S. A.	1708	109,473,098.08	92,784,343.22	TIE	0.58		14-ago-14	240	25-sep-34		814,852.98	2,400,005.34	0.67%	F/0006	P04-081428	25-ago-14	
PODER EJECUTIVO DEL ESTADO - IL/R28	SANTANDER MÉXICO, S. A.		800,000,000.00	753,565,305.51	TIE	0.65		16-may-17	240	16-may-37		3,433,421.24	19,572,304.09	4.00%	F/0205	P04-0617034	01-jun-17	
PODER EJECUTIVO DEL ESTADO - R28	BBVA MÉXICO, S. A.		806,250,000.00	762,212,394.98	TIE	0.56		04-sep-17	240	04-sep-37		3,278,165.13	19,664,953.97	5.00%	F/0006	P04-0917051	08-sep-17	
TOTAL:			2,428,190,368.66	2,207,137,578.54								13,070,469.96	57,102,273.55					
BANCA DE DESARROLLO																		
CORTO PLAZO			0.00	0.00								0.00	0.00					
LARGO PLAZO			0.00	0.00								0.00	0.00					
TOTAL:			0.00	0.00								0.00	0.00					
ADMINISTRACIÓN PÚBLICA PARAESTATAL																		
DEUDA INDIRECTA																		
CORTO PLAZO			0.00	0.00								0.00	0.00					
LARGO PLAZO			0.00	0.00								0.00	0.00					
APICAM/PODER EJECUTIVO DEL ESTADO DE CAMPECHE COMO OBLIGADO SOLIDARIO, SUBSIDIARIO Y LIMITADO ²	BANAMEX, S. A.		450,000,000.00	76,075,593.54	TIE	0.50		13-jul-11	180	28-jul-26		5,956,068.70	2,045,637.94	4.00%	F/0009	303/2011	03-ago-11	
TOTAL:			450,000,000.00	76,075,593.54								5,956,068.70	2,045,637.94					
DEUDA NO REGISTRADA																		
CORTO PLAZO			-	-								-	-					
LARGO PLAZO			0.00	0.00								0.00	0.00					
TOTAL:			0.00	0.00								0.00	0.00					
MUNICIPIOS SIN AVAL																		
BANCA COMERCIAL																		
CORTO PLAZO																		
CAMPECHE ¹	BANORTE, S. A.		66,500,000.00	-	TIE	1.50		13-dic-21	12	12-dic-22		16,624,999.97	304,803.82			G04-122156	28-dic-21	
CAMPECHE ¹	BANORTE, S. A.		74,000,000.00	74,000,000.00	TIE	1.23		28-oct-22	12	27-oct-23		-	-			G04-1222144	05-dic-22	
LARGO PLAZO			140,500,000.00	74,000,000.00								16,624,999.97	304,803.82					
CAMPECHE - R28 ¹	BANAMEX, S. A.		90,000,000.00	26,338,192.73	TIE	1.38		02-oct-14	120	25-oct-24		3,125,140.85	788,593.89	10.00%	F/745234	P04-1014156	28-oct-14	
TOTAL:			230,500,000.00	100,338,192.73								19,750,140.82	1,093,397.71					
BANCA DE DESARROLLO																		
CORTO PLAZO			0.00	0.00								0.00	0.00					
LARGO PLAZO			0.00	0.00								0.00	0.00					
CARMEN - R28 ¹	BANOBRAS S.N.C.		120,588,540.00	100,078,055.10	TIE	0.85		05-abr-18	180	01-abr-33		960,287.72	2,537,534.47	22.54%	F/3379	P04-0518036	11-may-18	
CARMEN - R28 ¹	BANOBRAS S.N.C.		162,903,665.00	134,855,023.62	TIE	0.85		05-abr-18	180	01-abr-33		1,293,986.22	3,419,323.75	30.46%	F/3379	P04-0518037	11-may-18	
HOPELCHÉN - FISMDF ²	BANOBRAS S.N.C.		40,560,998.47	38,222,870.24	Tasa fija		11.56	23-ago-22	23	02-sep-24		2,338,128.23	52,098.35	25.00%	F/4092086	A04-1022085	19-oct-22	
HECELCHAKÁN - FISMDF ²	BANOBRAS S.N.C.		18,812,998.60	18,812,998.60	Tasa fija		11.99	05-oct-22	21	02-sep-24		-	-	25.00%	F/4092086	A04-122213	02-dic-22	
TENABO - FISMDF ²	BANOBRAS S.N.C.		9,282,998.41	9,282,998.41	Tasa fija		11.99	05-oct-22	21	02-sep-24		-	-	25.00%	F/4092086	A04-1122708	24-nov-22	
ESCARCEGA - FISMDF ²	BANOBRAS S.N.C.		47,207,998.88	47,207,998.88	Tasa fija		12.11	04-oct-22	21	02-sep-24		-	-	25.00%	F/4092086	A04-1122707	22-nov-22	
CHAMPOTÓN - FISMDF ²	BANOBRAS S.N.C.		34,551,998.28	34,551,998.28	Tasa fija		12.11	05-oct-22	21	02-sep-24		-	-	25.00%	F/4092086	A04-1122701	10-nov-22	
TOTAL:			433,909,197.64	383,071,943.13								4,592,402.17	6,008,956.57					
EMISIONES BURSÁTILES																		
PODER EJECUTIVO DEL ESTADO DE CAMPECHE ^{1 FONRECE}	BANOBRAS, S. N. C.	10549	83,449,015.00	83,449,015.00	Tasa fija		8.49	23-mar-12	240	07-jun-32		-	1,785,275.76	0.80%	F/0006	P04-0512058	09-may-12	
PODER EJECUTIVO DEL ESTADO DE CAMPECHE ^{1 PROFISE}	BANOBRAS, S. N. C.	14505	208,708,907.00	208,708,907.00	Tasa fija		8.02	13-jul-12	240	22-oct-32		-	4,207,439.87	2.00%	F/0006	P04-0812127	21-ago-12	
PODER EJECUTIVO DEL ESTADO DE CAMPECHE ^{1 FONRECE}	BANOBRAS, S. N. C.	16868	72,675,017.00	72,675,017.00	Tasa fija		8.40	08-may-13	240	17-jun-33		-	1,543,160.48	0.60%	F/0006	P04-0513051	23-may-13	
PODER EJECUTIVO DEL ESTADO DE CAMPECHE ^{1 FONRECE}	BANOBRAS, S. N. C.	14504	6,854,706.00	6,854,706.00	Tasa fija		8.38	07-may-13	240	17-jun-33		-	145,131.27	0.13%	F/0006	P04-0513050	23-may-13	
PODER EJECUTIVO DEL ESTADO DE CAMPECHE ^{1 FONRECE}	BANOBRAS, S. N. C.	23328	104,534,855.00	104,534,855.00	Tasa fija		7.99	18-nov-14	240	17-oct-34		-	2,127,280.77	0.53%	F/0006	P04-0814120	12-ago-14	
TOTAL:			476,222,500.00	476,222,500.00								-	9,808,268.15					

¹ FONRECE, PROFISE Bonos cupón cero adquiridos a través del Gobierno Federal, quien paga por cuenta y orden del ESTADO todo el capital de los créditos adquiridos. EL ESTADO solo pagará los intereses. Por lo cual, no se considera en suma. El interés comprende el promedio de las tasas de cada una de las disposiciones que conforma cada uno de los créditos del Bono Cupón Cero.


² Elaborado por la Secretaría de Administración y Finanzas con información proporcionada por los entes públicos deudores, por lo que, los saldos insolutos de dichos entes, pueden presentar variaciones entre un trimestre y otro.

ELABORÓ

JOSÉ GERARDO OLVERA RIVAS
TESORERO DE LA SECRETARÍA DE ADMINISTRACIÓN Y FINANZAS

Vo. Bo. DEL TITULAR DE LA DEPENDENCIA

JEZRAEL ISAAC LARRACILLA PÉREZ
SECRETARIO DE ADMINISTRACIÓN Y FINANZAS



CAMPECHE
GOBIERNO DE TODOS

ESTADOS FINANCIEROS



SAFIN
GOBIERNO DEL ESTADO
DE CAMPECHE



PODER EJECUTIVO DEL ESTADO DE CAMPECHE
Del 1 de enero al 31 de diciembre de 2022



INTRODUCCIÓN

En cumplimiento a la Ley General de Contabilidad Gubernamental en sus artículos 47 y 51, y a los Criterios para la elaboración y presentación homogénea de la información financiera y de los formatos a que hace referencia la Ley de Disciplina Financiera de las Entidades Federativas y los Municipios, se presentan los Estados Financieros del Poder Ejecutivo del Estado de Campeche correspondientes al período enero-diciembre 2022:

Información contable

1. Estado de Actividades;
2. Estado de Situación Financiera;
3. Estado de Variación en la Hacienda Pública;
4. Estado de Cambios en la Situación Financiera;
5. Estado de Flujos de Efectivo;
6. Informe sobre Pasivos Contingentes;
7. Notas a los Estados Financieros;
8. Estado Analítico del Activo; y
9. Estado Analítico de la Deuda y Otros Pasivos.

Información presupuestaria

10. Estado analítico de ingresos, del que se derivará la presentación en clasificación económica por fuente de financiamiento y concepto, incluyendo los ingresos excedentes generados;
11. Estado analítico del ejercicio del presupuesto de egresos del que se derivarán las clasificaciones siguientes:
 - a) Administrativa,
 - b) Económica,



PODER EJECUTIVO DEL ESTADO DE CAMPECHE
Del 1 de enero al 31 de diciembre de 2022



- c) Por objeto del gasto, y
 - d) Funcional.
12. Endeudamiento neto;
 13. Intereses de la deuda; y
 14. Flujo de fondos.

Información programática

15. Gasto por categoría programática;
16. Programas y proyectos de inversión; e
17. Indicadores de resultados.

Anexos

18. Relación de Cuentas Bancarias Productivas Específicas; y
19. Clasificación Económica de los Ingresos, de los Gastos y del Financiamiento.

Ley de Disciplina Financiera

20. Formato 1 Estado de Situación Financiera Detallado – LDF;
21. Formato 2 Informe Analítico de la Deuda Pública y Otros Pasivos – LDF;
22. Formato 3 Informe Analítico de Obligaciones Diferentes de Financiamientos – LDF;
23. Formato 4 Balance Presupuestario – LDF;
24. Formato 5 Estado Analítico de Ingresos Detallado – LDF;
25. Formato 6 a) Estado Analítico del Ejercicio del Presupuesto de Egresos Detallado - LDF (Clasificación por Objeto del Gasto);
26. Formato 6 b) Estado Analítico del Ejercicio del Presupuesto de Egresos Detallado - LDF (Clasificación Administrativa);
27. Formato 6 c) Estado Analítico del Ejercicio del Presupuesto de Egresos Detallado - LDF (Clasificación Funcional); y
28. Formato 6 d) Estado Analítico del Ejercicio del Presupuesto de Egresos Detallado - LDF (Clasificación de Servicios Personales por Categoría).



PODER EJECUTIVO DEL ESTADO DE CAMPECHE
Estado de Actividades
Del 1 de enero al 31 de diciembre de 2022 y del 1 enero al 31 de diciembre de 2021
(Cifras en pesos)



Concepto	2022	2021
INGRESOS Y OTROS BENEFICIOS		
Ingresos de Gestión	3,070,642,737.05	2,385,993,491.76
Impuestos	2,118,022,157.50	1,680,944,487.50
Cuotas y Aportaciones de Seguridad Social	0.00	0.00
Contribuciones de Mejoras	0.00	0.00
Derechos	607,584,108.60	520,817,399.52
Productos	255,630,659.43	79,544,083.37
Aprovechamientos	89,405,811.52	104,687,521.37
Ingresos por Venta de Bienes y Prestación de Servicios	0.00	0.00
Participaciones, Aportaciones, Convenios, Incentivos Derivados de la Colaboración Fiscal, Fondos Distintos de Aportaciones, Transferencias, Asignaciones, Subsidios y Subvenciones, y Pensiones y Jubilaciones	21,679,609,060.90	20,592,643,634.87
Participaciones, Aportaciones, Convenios, Incentivos Derivados de la Colaboración Fiscal y Fondos Distintos de Aportaciones	21,679,609,060.90	20,592,643,634.87
Transferencias, Asignaciones, Subsidios y Subvenciones, y Pensiones y Jubilaciones	0.00	0.00
Otros Ingresos y Beneficios	0.00	1,507,480.08
Ingresos Financieros	0.00	0.00
Incremento por Variación de Inventarios	0.00	0.00
Disminución del Exceso de Estimaciones por Pérdida o Deterioro u Obsolescencia	0.00	0.00
Disminución del Exceso de Provisiones	0.00	0.00
Otros Ingresos y Beneficios Varios	0.00	1,507,480.08
Total de Ingresos y Otros Beneficios	24,750,251,797.95	22,980,144,606.71
GASTOS Y OTRAS PÉRDIDAS		
Gastos de Funcionamiento	8,382,790,374.61	8,427,531,479.81
Servicios Personales	7,158,720,954.20	6,817,957,454.30
Materiales y Suministros	329,082,095.09	483,338,646.50
Servicios Generales	894,987,325.32	1,126,235,379.01
Transferencias, Asignaciones, Subsidios y Otras Ayudas	9,101,135,491.75	8,732,759,142.54
Transferencias Internas y Asignaciones al Sector Público	937,794,894.93	1,044,176,619.92
Transferencias al Resto del Sector Público	7,707,640,455.40	7,121,680,267.52
Subsidios y Subvenciones	47,319,521.16	61,962,926.21
Ayudas Sociales	323,212,251.23	441,991,700.65
Pensiones y Jubilaciones	0.00	0.00
Transferencias a Fideicomisos, Mandatos y Contratos Andlogos	85,168,369.03	62,947,628.24
Transferencias a la Seguridad Social	0.00	0.00
Donativos	0.00	0.00
Transferencias al Exterior	0.00	0.00
Participaciones y Aportaciones	4,774,386,244.40	4,690,303,595.90
Participaciones	2,510,212,637.37	2,498,360,231.43
Aportaciones	1,781,847,939.00	1,524,076,000.74
Convenios	482,325,668.03	667,867,363.73
Intereses, Comisiones y Otros Gastos de la Deuda Pública	225,087,343.73	158,427,557.82
Intereses de la Deuda Pública	225,087,343.73	158,427,557.82
Comisiones de la Deuda Pública	0.00	0.00
Gastos de la Deuda Pública	0.00	0.00
Costo por Coberturas	0.00	0.00
Apoyos Financieros	0.00	0.00
Otros Gastos y Pérdidas Extraordinarias	140,777,211.51	167,191,612.05
Estimaciones, Depreciaciones, Deterioros, Obsolescencia y Amortizaciones	140,777,211.51	162,238,630.70
Provisiones	0.00	0.00
Disminución de Inventarios	0.00	0.00
Aumento por Insuficiencia de Estimaciones por Pérdida o Deterioro y Obsolescencia	0.00	0.00
Aumento por Insuficiencia de Provisiones	0.00	0.00
Otros Gastos	0.00	4,952,981.35
Inversión Pública	0.00	0.00
Inversión Pública no Capitalizable	0.00	0.00
Total de Gastos y Otras Pérdidas	22,624,176,666.00	22,176,213,388.12
Resultados del Ejercicio (Ahorro/Desahorro)	2,126,075,131.95	803,931,218.59

Bajo protesta de decir verdad declaramos que los Estados Financieros y sus Notas, son razonablemente correctos y son responsabilidad del emisor

Jezra Isaac Larracilla Pérez
 Secretario de Administración y Finanzas

C.P. José Gerardo Olvera Rivas
 Tesorero de la Secretaría de Administración y Finanzas



PODER EJECUTIVO DEL ESTADO DE CAMPECHE
Estado de Situación Financiera
Al 31 de diciembre de 2022 y al 31 de diciembre de 2021
(Cifras en pesos)



CAMPECHE
GOBIERNO DE TODOS

CONCEPTO	Año		CONCEPTO	Año	
	2022	2021		2022	2021
ACTIVO			PASIVO		
Activo Circulante			Pasivo Circulante		
Efectivo y Equivalentes	2,526,247,681.03	1,212,944,675.50	Cuentas por Pagar a Corto Plazo	105,408,768.33	94,039,331.82
Derechos a Recibir Efectivo o Equivalentes	16,328,770.48	60,879,907.59	Documentos por Pagar a Corto Plazo	0.00	0.00
Derechos a Recibir Bienes o Servicios	45,139,279.75	4,528,748.45	Porción a Corto Plazo de la Deuda Pública a Largo Plazo	57,233,999.46	49,584,189.38
Inventarios	0.00	0.00	Títulos y Valores a Corto Plazo	0.00	0.00
Almacenes	0.00	0.00	Pasivos Diferidos a Corto Plazo	0.00	0.00
Estimación por Pérdida o Deterioro de Activos Circulantes	0.00	0.00	Fondos y Bienes de Terceros en Garantía y/o Administración a Corto Plazo	112,736,731.47	107,421,041.55
Otros Activos Circulantes	368,745.00	368,745.00	Provisiones a Corto Plazo	0.00	0.00
Total de Activos Circulantes	2,588,084,476.26	1,278,722,076.54	Otros Pasivos a Corto Plazo	0.00	0.00
Activo No Circulante			Total de Pasivos Circulantes	275,379,499.26	251,044,562.75
Inversiones Financieras a Largo Plazo	119,738,980.86	97,622,992.08	Pasivo No Circulante		
Derechos a Recibir Efectivo o Equivalentes a Largo Plazo	208,661,740.03	162,763,918.88	Cuentas por Pagar a Largo Plazo	0.00	0.00
Bienes Inmuebles, Infraestructura y Construcciones en Proceso	14,256,468,606.19	13,900,121,379.49	Documentos por Pagar a Largo Plazo	0.00	0.00
Bienes Muebles	1,758,581,380.80	1,594,224,824.37	Deuda Pública a Largo Plazo	2,149,903,579.08	2,207,137,578.54
Activos Intangibles	91,869,027.36	92,366,214.40	Pasivos Diferidos a Largo Plazo	13,500,000.00	13,500,000.00
Depreciación, Deterioro y Amortización Acumulada de Bienes	-1,295,575,305.88	-1,197,775,639.53	Fondos y Bienes de Terceros en Garantía y/o en Administración a Largo Plazo	0.00	0.00
Activos Diferidos	0.00	0.00	Provisiones a Largo Plazo	0.00	0.00
Estimación por Pérdida o Deterioro de Activos no Circulantes	0.00	0.00	Total de Pasivos No Circulantes	2,163,403,579.08	2,220,637,578.54
Otros Activos no Circulantes	0.00	0.00	Total del Pasivo	2,438,783,078.34	2,471,682,141.29
Total de Activos No Circulantes	15,139,744,429.36	14,649,323,689.69	HACIENDA PÚBLICA/ PATRIMONIO		
Total del Activo	17,727,828,905.62	15,928,045,766.23	Hacienda Pública/Patrimonio Contribuido	3,399,949,414.47	3,338,405,436.35
			Aportaciones	2,806,813,862.69	2,829,825,052.64
			Donaciones de Capital	593,135,551.78	508,580,383.71
			Actualización de la Hacienda Pública / Patrimonio	0.00	0.00
			Hacienda Pública/Patrimonio Generado	11,889,096,412.81	10,117,958,188.59
			Resultados del Ejercicio (Ahorro / Desahorro)	2,126,075,131.95	803,931,218.59
			Resultados de Ejercicios Anteriores	8,876,695,436.81	8,717,903,173.48
			Revolúos	886,325,844.05	596,123,796.52
			Reservas	0.00	0.00
			Rectificaciones de Resultados de Ejercicios Anteriores	0.00	0.00
			Exceso o Insuficiencia en la Actualización de la Hacienda Pública/Patrimonio	0.00	0.00
			Resultado por Posición Monetaria	0.00	0.00
			Resultado por Tenencia de Activos no Monetarios	0.00	0.00
			Total Hacienda Pública/ Patrimonio	15,289,045,827.28	13,456,363,624.94
			Total del Pasivo y Hacienda Pública / Patrimonio	17,727,828,905.62	15,928,045,766.23

Bajo protesta de decir verdad declaramos que los Estados Financieros y sus Notas, son razonablemente correctos y son responsabilidad del emisor

Jeziel Isaac Larrachúa Pérez
Secretario de Administración y Finanzas

C.P. José Gerardo Olvera Rivas
Tesorero de la Secretaría de Administración y Finanzas



PODER EJECUTIVO DEL ESTADO DE CAMPECHE
Estado de Variación en la Hacienda Pública
Del 1 de enero al 31 de diciembre de 2022



CAMPECHE
GOBIERNO DE TODOS

(Cifras en pesos)

Concepto	Hacienda Pública/Patrimonio Contribuido	Hacienda Pública/Patrimonio Generado de Ejercicios Anteriores	Hacienda Pública/Patrimonio Generado del Ejercicio	Exceso o Insuficiencia en la Actualización de la Hacienda Pública / Patrimonio	TOTAL
Hacienda Pública / Patrimonio Contribuido Neto de 2021	3,338,405,436.35				3,338,405,436.35
Aportaciones	2,829,825,052.64				2,829,825,052.64
Donaciones de Capital	508,580,383.71				508,580,383.71
Actualización de la Hacienda Pública/Patrimonio	0.00				0.00
Hacienda Pública / Patrimonio Generado Neto de 2021		9,314,026,970.00	803,931,218.59		10,117,958,188.59
Resultados del Ejercicio (Ahorro/Desahorro)			803,931,218.59		803,931,218.59
Resultados de Ejercicios Anteriores		8,717,903,173.48			8,717,903,173.48
Revalúos		596,123,796.52			596,123,796.52
Reservas		0.00			0.00
Rectificaciones de Resultados de Ejercicios Anteriores		0.00			0.00
Exceso o Insuficiencia en la Actualización de la Hacienda Pública / Patrimonio Neto de 2021				0.00	0.00
Resultado por Posición Monetaria				0.00	0.00
Resultado por Tenencia de Activos no Monetarios				0.00	0.00
Hacienda Pública/Patrimonio Neto Final de 2021	3,338,405,436.35	9,314,026,970.00	803,931,218.59	0.00	13,456,363,624.94
Cambios en la Hacienda Pública / Patrimonio Contribuido Neto de 2022	61,543,978.12				61,543,978.12
Aportaciones	-23,011,189.95				-23,011,189.95
Donaciones de Capital	84,555,168.07				84,555,168.07
Actualización de la Hacienda Pública/Patrimonio	0.00				0.00
Variaciones de la Hacienda Pública / Patrimonio Generado Neto de 2022		158,792,263.33	1,612,345,960.89		1,771,138,224.22
Resultados del Ejercicio (Ahorro/Desahorro)			2,126,075,131.95		2,126,075,131.95
Resultados de Ejercicios Anteriores		158,792,263.33	-803,931,218.59		-645,138,955.26
Revalúos			290,202,047.53		290,202,047.53
Reservas			0.00		0.00
Rectificaciones de Resultados de Ejercicios Anteriores			0.00		0.00
Cambios en el Exceso o Insuficiencia en la Actualización de la Hacienda Pública / Patrimonio Neto de 2022				0.00	0.00
Resultado por Posición Monetaria				0.00	0.00
Resultado por Tenencia de Activos No Monetarios				0.00	0.00
Hacienda Pública / Patrimonio Neto Final de 2022	3,399,949,414.47	9,472,819,233.33	2,416,277,179.48	0.00	15,289,045,827.28

Bajo protesta de decir verdad declaramos que los Estados Financieros y sus Notas, son razonablemente correctos y son responsabilidad del emisor.


Jezrael Isaac Larracilla Pérez
Secretario de Administración y Finanzas


C.P. José Gerardo Olvera Rivas
Tesorero de la Secretaría de Administración y Finanzas



PODER EJECUTIVO DEL ESTADO DE CAMPECHE
Estado de Cambios en la Situación Financiera
Del 1 de enero al 31 de diciembre de 2022
(Cifras en pesos)



Concepto	Origen	Aplicación
ACTIVO	142,847,990.50	1,942,631,129.89
Activo Circulante	44,551,137.11	1,353,913,536.83
Efectivo y Equivalentes	0.00	1,313,303,005.53
Derechos a Recibir Efectivo o Equivalentes	44,551,137.11	0.00
Derechos a Recibir Bienes o Servicios	0.00	40,610,531.30
Inventarios	0.00	0.00
Almacenes	0.00	0.00
Estimación por Pérdida o Deterioro de Activos Circulantes	0.00	0.00
Otros Activos Circulantes	0.00	0.00
Activo No Circulante	98,296,853.39	588,717,593.06
Inversiones Financieras a Largo Plazo	0.00	22,115,988.78
Derechos a Recibir Efectivo o Equivalentes a Largo Plazo	0.00	45,897,821.15
Bienes Inmuebles, Infraestructura y Construcciones en Proceso	0.00	356,347,226.70
Bienes Muebles	0.00	164,356,556.43
Activos Intangibles	497,187.04	0.00
Depreciación, Deterioro y Amortización Acumulada de Bienes	97,799,666.35	0.00
Activos Diferidos	0.00	0.00
Estimación por Pérdida o Deterioro de Activos no Circulantes	0.00	0.00
Otros Activos no Circulantes	0.00	0.00
PASIVO	24,334,936.51	57,233,999.46
Pasivo Circulante	24,334,936.51	0.00
Cuentas por Pagar a Corto Plazo	11,369,436.51	0.00
Documentos por Pagar a Corto Plazo	0.00	0.00
Porción a Corto Plazo de la Deuda Pública a Largo Plazo	7,649,810.08	0.00
Títulos y Valores a Corto Plazo	0.00	0.00
Pasivos Diferidos a Corto Plazo	0.00	0.00
Fondos y Bienes de Terceros en Garantía y/o Administración a Corto Plazo	5,315,689.92	0.00
Provisiones a Corto Plazo	0.00	0.00
Otros Pasivos a Corto Plazo	0.00	0.00
Pasivo No Circulante	0.00	57,233,999.46
Cuentas por Pagar a Largo Plazo	0.00	0.00
Documentos por Pagar a Largo Plazo	0.00	0.00
Deuda Pública a Largo Plazo	0.00	57,233,999.46
Pasivos Diferidos a Largo Plazo	0.00	0.00
Fondos y Bienes de Terceros en Garantía y/o en Administración a Largo Plazo	0.00	0.00
Provisiones a Largo Plazo	0.00	0.00
HACIENDA PÚBLICA/ PATRIMONIO	1,855,693,392.29	23,011,189.95
Hacienda Pública/Patrimonio Contribuido	84,555,168.07	23,011,189.95
Aportaciones	0.00	23,011,189.95
Donaciones de Capital	84,555,168.07	0.00
Actualización de la Hacienda Pública / Patrimonio	0.00	0.00
Hacienda Pública/Patrimonio Generado	1,771,138,224.22	0.00
Resultados del Ejercicio (Ahorro / Desahorro)	1,322,143,913.36	0.00
Resultados de Ejercicios Anteriores	158,792,263.33	0.00
Revalúos	290,202,047.53	0.00
Reservas	0.00	0.00
Rectificaciones de Resultados de Ejercicios Anteriores	0.00	0.00
Exceso o Insuficiencia en la Actualización de la Hacienda Pública/Patrimonio	0.00	0.00
Resultado por Posición Monetaria	0.00	0.00
Resultado por Tenencia de Activos no Monetarios	0.00	0.00

Bajo protesta de decir verdad declaramos que los Estados Financieros y sus Notas, son razonablemente correctos y son responsabilidad del emisor

Jezrael Isaac Larracilla Pérez
 Secretario de Administración y Finanzas

C.P. José Gerardo Olvera Rivas
 Tesorero de la Secretaría de Administración y Finanzas



PODER EJECUTIVO DEL ESTADO DE CAMPECHE

Estado de Flujos de Efectivo
Del 1 de enero al 31 de diciembre de 2022
(Cifras en pesos)



CAMPECHE
GOBIERNO DE TODOS

Concepto	2022	2021
Flujos de Efectivo de las Actividades de Operación		
Origen	24,750,147,880.95	22,980,144,606.71
Impuestos	2,118,006,472.50	1,680,944,487.50
Cuotas y Aportaciones de Seguridad Social	0.00	0.00
Contribuciones de mejoras	0.00	0.00
Derechos	607,584,108.60	520,817,399.52
Productos	255,630,659.43	79,544,083.37
Aprovechamientos	89,317,579.52	104,687,521.37
Ingresos por Venta de Bienes y Prestación de Servicios	0.00	0.00
Participaciones, Aportaciones, Convenios, Incentivos Derivados de la Colaboración Fiscal y Fondos Distintos de Aportaciones	21,679,609,060.90	20,592,643,634.87
Transferencias, Asignaciones, Subsidios y Subvenciones, y Pensiones y Jubilaciones	0.00	0.00
Otros Orígenes de Operación	0.00	1,507,480.08
Aplicación	22,217,049,068.93	21,850,594,218.25
Servicios Personales	7,158,720,954.20	6,817,957,454.30
Materiales y Suministros	328,978,646.46	483,338,646.50
Servicios Generales	882,082,330.63	1,126,235,379.01
Transferencias Internas y Asignaciones al Sector Público	937,794,894.93	1,044,176,619.92
Transferencias al resto del Sector Público	7,705,345,906.89	7,121,680,267.52
Subsidios y Subvenciones	47,319,521.16	61,962,926.21
Ayudas Sociales	323,212,251.23	441,991,700.65
Pensiones y Jubilaciones	0.00	0.00
Transferencias a Fideicomisos, Mandatos y Contratos Análogos	85,168,369.03	62,947,628.24
Transferencias a la Seguridad Social	0.00	0.00
Donativos	0.00	0.00
Transferencias al Exterior	0.00	0.00
Participaciones	2,484,252,587.37	2,498,360,231.43
Aportaciones	1,781,847,939.00	1,524,076,000.74
Convenios	482,325,668.03	667,867,363.73
Otras Aplicaciones de Operación	0.00	0.00
Flujos Netos de Efectivo por Actividades de Operación	2,533,098,812.02	1,129,550,388.46
Flujos de Efectivo de las Actividades de Inversión		
Origen	0.00	78,349,196.98
Bienes Inmuebles, Infraestructura y Construcciones en Proceso	0.00	53,418,200.40
Bienes Muebles	0.00	24,276,576.20
Otros Orígenes de Inversión	0.00	654,420.38
Aplicación	865,934,839.48	1,181,702,553.97
Bienes Inmuebles, Infraestructura y Construcciones en Proceso	649,900,967.50	969,627,526.26
Bienes Muebles	185,749,799.03	194,387,084.96
Otras Aplicaciones de Inversión	30,284,072.95	17,687,942.75
Flujos Netos de Efectivo por Actividades de Inversión	-865,934,839.48	-1,103,353,356.99
Flujo de Efectivo de las Actividades de Financiamiento		
Origen	61,340,180.54	60,309,157,704.63
Endeudamiento Neto	0.00	-42,962,878.55
Interno	0.00	-42,962,878.55
Externo	0.00	0.00
Otros Orígenes de Financiamiento	61,340,180.54	60,352,120,583.18
Aplicación	415,201,147.55	60,822,199,313.88
Servicios de la Deuda	274,671,533.11	158,427,557.82
Interno	274,671,533.11	158,427,557.82
Externo	0.00	0.00
Otras Aplicaciones de Financiamiento	140,529,614.44	60,663,771,756.06
Flujos netos de Efectivo por Actividades de Financiamiento	-353,860,967.01	-513,041,609.25
Incremento/Disminución Neta en el Efectivo y Equivalentes al Efectivo	1,313,303,005.53	-486,844,577.78
Efectivo y Equivalentes al Efectivo al Inicio del Ejercicio	1,212,944,675.50	1,699,789,253.28
Efectivo y Equivalentes al Efectivo al Final del Ejercicio	2,526,247,681.03	1,212,944,675.50

Bajo protesta de decir verdad declaramos que los Estados Financieros y sus Notas, son razonablemente correctos y son responsabilidad del emisor

Jezrael Isaac Larracilla Pérez
Secretario de Administración y Finanzas

C.P. José Gerardo Olvera Rivas
Tesorero de la Secretaría de Administración y Finanzas



PODER EJECUTIVO DEL ESTADO DE CAMPECHE
Informe Sobre Pasivos Contingentes
Al 31 de diciembre de 2022



CAMPECHE
GOBIERNO DE TODOS

De conformidad a las Principales Reglas de Registro y Valoración del Patrimonio (Elementos Generales) emitidas por el Consejo Nacional de Armonización Contable publicadas en el Diario Oficial de la Federación el 27 de diciembre de 2010 y reformada el 8 de agosto de 2013, los Pasivos Contingentes consideran:

- a) Obligaciones surgidas a raíz de sucesos pasados, cuya existencia ha de ser confirmada sólo por la concurrencia, de uno o más eventos inciertos en el futuro que no están enteramente bajo control del Ente Público.
- b) Una obligación presente a raíz de sucesos pasados, que no se ha reconocido contablemente porque no es viable que el Ente Público tenga que satisfacerla, o debido a que el importe de la obligación no puede ser cuantificado con la suficiente confiabilidad.

Al 31 de diciembre de 2022 el Poder Ejecutivo del Estado de Campeche cuenta con los siguientes pasivos contingentes: Instrumento Bono Cupón Cero FONREC \$267'513,593.00 e Instrumento Bono Cupón Cero PROFISE \$208'708,907.00.

En caso de existir otras obligaciones por los conceptos mencionados en los incisos a) y b), el Poder Ejecutivo del Estado de Campeche las reconoce en el ejercicio que se pagan, debido a que en ese momento se afecta el Presupuesto de Egresos del Ejercicio.

Bajo protesta de decir verdad declaramos que los Estados Financieros y sus Notas, son razonablemente correctos y son responsabilidad del emisor.


Jezrael Isaac Larracilla Pérez
Secretario de Administración y Finanzas


C.P. José Gerardo Olvera Rivas
Tesorero de la Secretaría de Administración y Finanzas



PODER EJECUTIVO DEL ESTADO DE CAMPECHE
Notas a los Estados Financieros
Del 1 de enero al 31 de diciembre de 2022

Con el propósito de dar cumplimiento a los artículos 46 y 49 de la Ley General de Contabilidad Gubernamental, se presentan las notas a los estados financieros de los rubros que así lo requieran, teniendo presente los postulados de revelación suficiente e importancia relativa con la finalidad, que la información sea de mayor utilidad para los usuarios.

A continuación, se presentan los tres tipos de notas que acompañan a los estados, a saber:

- a) Notas de desglose;
- b) Notas de memoria (cuentas de orden), y
- c) Notas de gestión administrativa.

a) NOTAS DE DESGLOSE

I) NOTAS AL ESTADO DE SITUACIÓN FINANCIERA

Activo

Efectivo y Equivalentes

1. El saldo de Efectivo y Equivalentes está representado principalmente por el efectivo disponible en instituciones bancarias e inversiones con vencimiento en un plazo inferior a 3 meses y se integra de la siguiente forma:

Concepto	Importe \$
Efectivo	165,200.00
Bancos/Tesorería	383,256,385.64
Inversiones Temporales (Hasta 3 meses)	2,020,714,406.71
Depósitos de Fondos de Terceros en Garantía y/o Administración	122,111,688.68
Suma	2,526,247,681.03

Fondos con afectación específica e inversiones financieras

Concepto	Importe \$	Tipo
Inversiones Temporales (Hasta 3 meses)	2,020,714,406.71	Pagarés con Rendimiento Liquidable al Vencimiento (PRLV)

↑
9



PODER EJECUTIVO DEL ESTADO DE CAMPECHE

Notas a los Estados Financieros

Del 1 de enero al 31 de diciembre de 2022

Derechos a recibir Efectivo y Equivalentes y Bienes o Servicios a Recibir

2. El saldo de los Ingresos por Recuperar a Corto Plazo se integra por la cuenta Deudores Fiscales por Cobrar en Parcialidades; se presentan los saldos de 5 ejercicios anteriores:

Concepto	2022	2021	2020	2019	2018	2017
Deudores Fiscales por cobrar en parcialidades	1,444,637.00	5,343,012.00	367,874.00	1,007,459.00	5,991,275.31	6,435,427.11

3. Derechos a recibir Efectivo o Equivalentes.

El saldo contable de Derechos a Recibir Efectivo y Equivalentes al 31 de diciembre de 2022, representa operaciones a corto plazo y se integra de la siguiente manera:

Concepto	Importe \$
Deudores Diversos por Cobrar a Corto Plazo	375,666.08
Ingresos por Recuperar A Corto Plazo	1,444,637.00
Deudores por Anticipos de la Tesorería a Corto Plazo	13,895,728.00
Préstamos Otorgados a Corto Plazo	612,739.40
Suma	16,328,770.48

Derechos a Recibir Bienes o Servicios

El saldo de Derechos a Recibir Bienes o Servicios al 31 de diciembre de 2022, se integra por:

Concepto	Importe \$
Anticipo a Proveedores por Adquisición de Bienes Inmuebles y Muebles a Corto Plazo	4,033,063.32
Anticipo a Proveedores por Adquisición de Bienes Intangibles a Corto Plazo	732,152.52
Anticipo a Contratistas por Obras Públicas a Corto Plazo	40,374,063.91
Suma	45,139,279.75

1
9



PODER EJECUTIVO DEL ESTADO DE CAMPECHE
Notas a los Estados Financieros
Del 1 de enero al 31 de diciembre de 2022

Bienes Disponibles para su Transformación o Consumo (inventarios)

Este rubro forma parte del Activo Circulante, los Inventarios se integran con los bienes para los procesos de elaboración, producción o transformación de éstos en otros bienes o productos por parte de las dependencias y por la adquisición de bienes que se encuentran pendientes de recepción. A su vez, Almacenes agrupa bienes de consumo que no se distribuyen de manera inmediata para su uso y su entrega se hace en fecha posterior a la de su adquisición.

4. El Poder Ejecutivo del Estado de Campeche no cuenta con bienes para transformación.
5. No presenta movimientos la cuenta de almacén.

Inversiones Financieras

Son los activos financieros de largo plazo, destinados apoyar actividades productivas y/o prioritarias del Poder Ejecutivo del Estado, como los Fideicomisos, Mandatos y Contratos Análogos, y las Participaciones y Aportaciones de Capital, como se desglosa a continuación:

6. Al 31 de diciembre de 2022, el Poder Ejecutivo del Estado de Campeche presenta un saldo en la cuenta Fideicomisos, Mandatos y Contratos Análogos sin estructura orgánica por \$ 119,424,950.86, correspondiente al Fideicomiso del Poder Ejecutivo "Fondo de Desastres Naturales del Estado de Campeche" (FONDECAM).
7. De igual forma, la cuenta Participaciones y Aportaciones de Capital conformada por las inversiones en entidades paraestatales, presenta un saldo de \$314,030.00 que se integra por:

Participaciones y Aportaciones de Capital a Largo Plazo en el Sector Público con importe de \$45,000.00

Participaciones y Aportaciones de Capital a Largo Plazo en el Sector Privado con importe de \$269,030.00.

Bienes Muebles, Inmuebles e Intangibles

Esta cuenta la conforman los bienes necesarios para llevar a cabo las actividades de gobierno del Poder Ejecutivo Estatal y su valor de registro se realiza de conformidad con lo establecido en el Postulado Básico de Contabilidad Gubernamental 9.- *Valuación*, que señala "Todos los eventos que afecten económicamente al ente público deben ser cuantificados en términos monetarios y se registrarán al costo histórico o al valor económico más objetivo registrándose en moneda nacional".

1 0



PODER EJECUTIVO DEL ESTADO DE CAMPECHE
Notas a los Estados Financieros
Del 1 de enero al 31 de diciembre de 2022



CAMPECHE
GOBIERNO DE TODOS

8. Bienes muebles e inmuebles.

Concepto	Importe \$	Depreciación del Ejercicio \$	Depreciación Acumulada \$	Valor en Libros \$	Método	Tasa de Depreciación
Terrenos	587,357,108.51			587,357,108.51		
Viviendas	55,979,894.51			55,979,894.51		
Edificios no Habitacionales	2,468,558,379.58			2,468,558,379.58		
Construcciones en Proceso en Bienes de Dominio Público	9,492,356,217.40			9,492,356,217.40		
Construcciones en Proceso en Bienes Propios	361,798,069.37			361,798,069.37		
Otros Bienes Inmuebles	1,290,418,936.82			1,290,418,936.82		
Mobiliario y Equipo de Administración	395,795,238.00	28,740,237.93	319,519,745.88	76,275,492.12	Línea recta	10% y 33%
Mobiliario y Equipo Educativo y Recreativo	43,089,357.96	2,073,497.88	32,019,842.99	11,069,514.97	Línea recta	33% y 20%
Equipo e Instrumental Médico y de Laboratorio	29,604,157.89	1,121,360.83	27,289,667.08	2,314,490.81	Línea recta	20%
Vehículos y Equipo de Transporte	886,116,040.23	68,390,019.64	654,848,678.94	231,267,361.29	Línea recta	20%
Equipo de Defensa y Seguridad	51,689,233.13			51,689,233.13		
Maquinaria, Otros Equipos y Herramientas	350,889,108.03	16,458,452.86	261,239,251.87	89,649,856.16	Línea recta	10%
Colecciones, Obras de Arte y Objetos Valiosos	710,470.18			710,470.18		
Activos Biológicos	687,775.38	115,428.39	658,119.12	29,656.26	Línea recta	20%
Total	16,015,049,986.99	116,898,997.53	1,295,575,305.88	14,719,474,681.11		

9. Activos Intangibles

Concepto	Valor en Libros \$
Software	41,360,729.88
Licencias	50,508,297.48
Suma	91,869,027.36

Estimaciones y Deterioros

10. El Poder Ejecutivo del Estado aplica el 20% de Deterioro de Especies Menores y de Zoológico, en el periodo decreció \$ 115,428.39

Otros Activos

11. El rubro de Otros Activos Circulantes presenta un saldo en la cuenta de Depósitos en Garantía por \$368,745.

10



PODER EJECUTIVO DEL ESTADO DE CAMPECHE
Notas a los Estados Financieros
Del 1 de enero al 31 de diciembre de 2022

Pasivo

Este género se compone de dos grupos: Pasivo Circulante y Pasivo No Circulante, en éstos inciden pasivos derivados de operaciones por servicios personales, cuentas por pagar a corto y largo plazo, fondos y bienes de terceros a corto plazo y pasivos diferidos a corto plazo operaciones devengadas y contabilizadas a la fecha de emisión de la información contable.

1. Detalle de los Rubros de Pasivo:

Cuentas por Pagar a Corto Plazo con vencimiento a 90, 180, menor o igual a 365 días:

Concepto	Importe \$
Proveedores por Pagar a Corto Plazo	4,069,266.54
Contratistas por Obras Públicas por Pagar a Corto Plazo	33,555,506.43
Participaciones y Aportaciones por Pagar a Corto Plazo	25,960,050.00
Transferencias Otorgadas por Pagar a Corto Plazo	333,733.70
Retenciones y Contribuciones por Pagar a Corto Plazo	4,125,105.77
Otras Cuentas por Pagar a Corto Plazo	37,365,105.89
Suma	105,408,768.33

Cuentas por Pagar a largo plazo con vencimiento mayor a 365 días:

Concepto	Importe \$
Deuda Pública a Largo Plazo	2,149,903,579.08
Pasivos Diferidos a Largo Plazo	13,500,000.00
Suma	2,163,403,579.08

2. Fondos y Bienes de Terceros en Garantía y/o Administración a Corto Plazo.

Concepto	Importe \$	Naturaleza	Característica
Fondos en Garantía a Corto Plazo	68,909,066.32	Administración de Depósitos Judiciales	Terceros
Fondos en Administración a Corto Plazo	43,827,665.15	Administración de Prestaciones Salariales, Impuesto predial de municipios principalmente.	Terceros
Suma	112,736,731.47		

1
0



PODER EJECUTIVO DEL ESTADO DE CAMPECHE
Notas a los Estados Financieros
Del 1 de enero al 31 de diciembre de 2022



CAMPECHE
GOBIERNO DE TODOS

3. Pasivos Diferidos

Largo Plazo

Corresponde al monto de las obligaciones cuyo beneficio se recibió por anticipado y se reconocerá en un plazo mayor o igual a doce meses y se integra por la cuenta Créditos Diferidos a Largo Plazo con un saldo de \$13'500,000.00.

II) NOTAS AL ESTADO DE ACTIVIDADES

Este Estado se integra por dos grandes agregados representados por los Ingresos de Gestión y Otros Beneficios, así como los Gastos y Otras Pérdidas, el cual permite determinar el resultado del ejercicio, el cual para el período del 1 de enero al 31 de diciembre de 2022 resultó en un ahorro de \$ 2,126,075,131.95

Ingresos de Gestión

Son resultado de la política de recaudación aplicada por el Poder Ejecutivo del Estado y se clasifican de manera armónica permitiendo una revelación de los ingresos presupuestarios acorde a las disposiciones legales, así como a las normas y criterios contables aplicables dando como resultado la siguiente información.

Concepto	Importe \$
Impuestos	2,118,022,157.50
Derechos	607,584,108.60
Productos	255,630,659.43
Aprovechamientos	89,405,811.52
Suma	3,070,642,737.05

- Se detalla cada uno de los conceptos de los Ingresos de Gestión informando los montos totales de cada uno, armonizados con el Clasificador por Rubros de Ingresos.

Impuestos

Al 31 de diciembre de 2022 los ingresos provenientes de los impuestos que, en forma obligatoria fija el Estado a las personas físicas y morales sobre sus ingresos, establecidos en la Ley de Ingresos del Estado de Campeche en su artículo 1, están integrados por:

Concepto	Importe \$
Impuestos Sobre los Ingresos	29,976,019.00
Impuestos Sobre la Producción, el Consumo y las Transacciones	156,806,990.00
Impuestos Sobre Nóminas y Asimilables	1,444,346,370.00
Accesorios de Impuestos	8,627,966.50
Impuestos no Comprendidos en la Ley de Ingresos Vigente, Causados en Ejercicios Fiscales Anteriores Pendientes de Liquidación o Pago	36,154.00
Otros Impuestos	478,228,658.00
Suma	2,118,022,157.50

19



PODER EJECUTIVO DEL ESTADO DE CAMPECHE
Notas a los Estados Financieros
Del 1 de enero al 31 de diciembre de 2022

Derechos

Al 31 de diciembre de 2022 los ingresos provenientes de Derechos por uso o aprovechamiento de los bienes de dominio público, así como por recibir servicios que presta el Estado, establecidos en el artículo 1, apartado de Derechos de la Ley de Ingresos del Estado de Campeche, están integrados por:

Concepto	Importe \$
Derechos por el Uso, Goce, Aprovechamiento o Explotación de Bienes de Dominio Público	311,694,022.00
Derechos por Prestación de Servicios	280,818,319.60
Accesorios de Derechos	15,071,767.00
Suma	607,584,108.60

Productos

Al 31 de diciembre de 2022 los Ingresos provenientes de Productos derivados de contraprestaciones por los servicios que presta el Estado en sus funciones de derecho privado, así como de actividades que originan recursos que representan un aumento del efectivo, establecidos en el artículo 1, apartado de Productos de la Ley de Ingresos del Estado de Campeche, están integrados por:

Concepto	Importe \$
Por las Utilidades de los Organismos Descentralizados, Empresas de Participación Estatal Mayoritaria y Fideicomisos	26,655,233.65
Intereses Financieros	217,741,648.90
Otros Productos	11,233,776.88
Suma	255,630,659.43

Aprovechamientos

Al 31 de diciembre de 2022 los ingresos provenientes de Aprovechamientos por funciones de derecho público distinto de las contribuciones, establecidos en el artículo 1, apartado de Aprovechamientos de la Ley de Ingresos del Estado de Campeche, están integrados por:

Concepto	Importe \$
Multas	6,545,832.33
Indemnizaciones	2,288,267.59
Reintegros	45,367,061.36
Aprovechamientos Provenientes de Obras Públicas	2,849,079.24
Accesorios de Aprovechamientos	13,852.00
Otros Aprovechamientos	32,341,719.00
Suma	89,405,811.52



PODER EJECUTIVO DEL ESTADO DE CAMPECHE
Notas a los Estados Financieros
Del 1 de enero al 31 de diciembre de 2022

Participaciones, Aportaciones, Convenios, Incentivos Derivados de la Colaboración Fiscal, Fondos Distintos de Aportaciones, Transferencias, Asignaciones, Subsidios y Subvenciones, y Pensiones y Jubilaciones

2. Este rubro se integra de la siguiente forma:

Concepto	Importe \$
Participaciones	8,594,568,647.00
Aportaciones	9,991,202,928.53
Convenios	2,440,676,681.77
Incentivos Derivados de la Colaboración Fiscal	175,100,012.60
Fondos Distintos de Aportaciones	478,060,791.00
Suma	21,679,609,060.90

Otros Ingresos y Beneficios

3. El rubro de Otros Ingresos y Beneficios Varios no tiene saldo al 31 de diciembre de 2022.

Gastos y Otras Pérdidas:

1. En lo relativo al Gasto y Otras Pérdidas, este ascendió a \$ 22,624,176,666.00 y en cumplimiento a la normatividad emitida por el Consejo Nacional de Armonización Contable, a continuación, se explican aquellas cuentas de gasto que en lo individual representan el 10% o más del gasto total, siendo las más representativas las siguientes:

% Sobre Gasto	Concepto	Importe \$
31.64	Servicios Personales	7,158,720,954.20
34.07	Transferencias al Resto del Sector Público	7,707,640,455.40
11.10	Participaciones	2,510,212,637.37



PODER EJECUTIVO DEL ESTADO DE CAMPECHE
Notas a los Estados Financieros
Del 1 de enero al 31 de diciembre de 2022

Detalle de los rubros mencionados anteriormente:

- Servicios Personales

Concepto	Importe \$
Remuneraciones al Personal de Carácter Permanente	3,857,464,672.13
Remuneraciones al Personal de Carácter Transitorio	65,237,615.64
Remuneraciones Adicionales y Especiales	1,591,278,841.93
Seguridad Social	990,829,113.36
Otras Prestaciones Sociales y Económicas	122,824,396.84
Pago de Estímulos a Servidores Públicos	531,086,314.30
Suma	7,158,720,954.20

- Transferencias al Resto del Sector Público:

Concepto	Importe \$
Transferencias a Entidades Paraestatales	7,707,640,455.40

- Participaciones

Concepto	Importe \$
Calakmul	101,806,426.13
Calkiní	108,756,754.45
Campeche	674,222,689.52
Candelaria	133,768,199.54
Carmen	660,017,090.11
Champotón	192,625,006.48
Dzitbalché	40,734,681.67
Escárcega	160,120,543.75
Hecelchakán	93,524,772.09
Hopelchén	124,857,378.70
Palizada	108,354,826.34
Seybaplaya	38,882,228.03
Tenabo	72,542,040.56
Suma	2,510,212,637.37



PODER EJECUTIVO DEL ESTADO DE CAMPECHE
Notas a los Estados Financieros
Del 1 de enero al 31 de diciembre de 2022



CAMPECHE
GOBIERNO DE TODOS

III) NOTAS AL ESTADO DE VARIACIÓN EN LA HACIENDA PÚBLICA

1. Las modificaciones al Patrimonio Contribuido se integran de la siguiente forma:

Aportaciones:

Concepto	Importe S
Baja de Bienes	-23,011,189.95

Donaciones de Capital:

Concepto	Importe S
Bienes Muebles	4,988,225.11
Bienes Inmuebles	79,566,942.96
Suma	84,555,168.07

Hacienda Pública / Patrimonio Generado

2. Los cambios en el patrimonio generado se derivan del traspaso del Resultado del Ejercicio a la cuenta de Resultados de Ejercicios Anteriores.

Concepto	Importe S
Resultados del Ejercicio (Ahorro / Desahorro)	2,126,075,131.95
Resultados de Ejercicios Anteriores	8,876,695,436.81
Revalúos	886,325,844.05
Suma	11,889,096,412.81

10



PODER EJECUTIVO DEL ESTADO DE CAMPECHE
Notas a los Estados Financieros
Del 1 de enero al 31 de diciembre de 2022



CAMPECHE
GOBIERNO DE TODOS

IV) NOTAS AL ESTADO DE FLUJOS DE EFECTIVO

Se reflejan el origen y aplicación de los conceptos en flujos de efectivo por las actividades de: operación, inversión y financiamiento, las cuales se representan en Efectivo y Equivalentes.

De acuerdo a la reforma del Manual de Contabilidad Gubernamental publicado el 23 de diciembre de 2020, que entró en vigor a partir del 1 enero del 2022; se modifican las cifras presentadas en el Estado de Flujos de Efectivo de los ingresos recaudados y los gastos pagados.

Efectivo y Equivalentes

1. Se presenta un comparativo del 1 de enero al 31 de diciembre de 2022 y el ejercicio anterior de las cuentas que integran el rubro de Efectivo y Equivalentes.

Concepto	2022	2021
Efectivo	165,200.00	165,200.00
Bancos/Tesorería	383,256,385.64	142,582,927.76
Inversiones Temporales (Hasta 3 meses)	2,020,714,406.71	958,658,390.10
Depósitos de Fondos de Terceros en Garantía y/o Administración	122,111,688.68	111,538,157.64
Suma	2,526,247,681.03	1,212,944,675.50

Detalle de la aplicación por Actividades de Inversión del 1 de enero al 31 de diciembre de 2022.

Concepto	Importe \$
Bienes Inmuebles, Infraestructura y Construcciones en Proceso	649,900,967.50
Mobiliario y Equipo de Administración	26,774,830.65
Mobiliario y Equipo Educativo y Recreativo	11,542,086.26
Equipo e Instrumental Médico y de Laboratorio	481,035.76
Vehículos y Equipo de Transporte	87,107,886.17
Equipo de Defensa y Seguridad	24,760,844.73
Maquinaria, Otros Equipos y Herramientas	35,083,115.46
Activos Intangibles	8,168,084.17
Otras Inversiones Financieras y Provisiones	22,115,988.78
Flujos Netos de Efectivo por Actividades de Inversión	865,934,839.48



PODER EJECUTIVO DEL ESTADO DE CAMPECHE

Notas a los Estados Financieros

Del 1 de enero al 31 de diciembre de 2022

2. Conciliación de los Flujos de Efectivo Netos de las Actividades de Operación y la cuenta de Ahorro/Desahorro.

Concepto	2022	2021
Resultados del Ejercicio Ahorro/Desahorro	2,126,075,131.95	803,931,218.59
<i>Movimientos de partidas (o rubros) que no afectan al efectivo.</i>		
Estimaciones, Depreciaciones, Deterioros Obsolescencia y Amortizaciones	140,777,211.51	162,238,630.70
Incremento en cuentas por pagar	41,263,041.83	0.00
Otros Gastos	0.00	4,952,981.35
Incremento en las cuentas por cobrar	- 103,917.00	0.00
<i>Movimientos de partidas (o rubros) por Actividades de Financiamiento</i>		
Intereses, Comisiones y Otros Gastos de la Deuda Pública	225,087,343.73	158,427,557.82
Flujos Netos de Efectivo por Actividades de Operación	2,533,098,812.02	1,129,550,388.46

V) CONCILIACIÓN ENTRE LOS INGRESOS PRESUPUESTARIOS Y CONTABLES, ASÍ COMO ENTRE LOS EGRESOS PRESUPUESTARIOS Y LOS GASTOS CONTABLES

PODER EJECUTIVO DEL ESTADO DE CAMPECHE	
Conciliación entre los Ingresos Presupuestarios y Contables	
Correspondiente del 1 de enero al 31 de diciembre de 2022	
(Cifras en pesos)	
1. Total de Ingresos Presupuestarios	24,750,251,797.95
2. Más Ingresos Contables No Presupuestarios	0.00
2.1 Ingresos Financieros	0.00
2.2 Incremento por Variación de Inventarios	0.00
2.3 Disminución del Exceso de Estimaciones por Pérdida o Deterioro u Obsolescencia	0.00
2.4 Disminución del Exceso de Provisiones	0.00
2.5 Otros Ingresos y Beneficios Varios	0.00
2.6 Otros Ingresos Contables No Presupuestarios	0.00
3. Menos Ingresos Presupuestarios No Contables	0.00
3.1 Aprovechamientos Patrimoniales	0.00
3.2 Ingresos Derivados de Financiamientos	0.00
3.3 Otros Ingresos Presupuestarios No Contables	0.00
4. Total de Ingresos Contables	24,750,251,797.95

[Firma manuscrita]



PODER EJECUTIVO DEL ESTADO DE CAMPECHE

Notas a los Estados Financieros

Del 1 de enero al 31 de diciembre de 2022

PODER EJECUTIVO DEL ESTADO DE CAMPECHE
Conciliación entre los Egresos Presupuestarios y los Gastos Contables
Correspondiente del 1 de enero al 31 de diciembre de 2022
(Cifras en pesos)

1. Total de Egresos Presupuestarios		23,434,404,356.19
2. Menos Egresos Presupuestarios No Contables		951,004,901.70
2.1 Materias Primas y Materiales de Producción y Comercialización		0.00
2.2 Materiales y Suministros		0.00
2.3 Mobiliario y Equipo de Administración		26,855,787.05
2.4 Mobiliario y Equipo Educativo y Recreativo		11,542,086.26
2.5 Equipo e Instrumental Médico y de Laboratorio		481,035.76
2.6 Vehículos y Equipo de Transporte		88,957,296.18
2.7 Equipo de Defensa y Seguridad		24,760,844.73
2.8 Maquinaria, Otros Equipos y Herramientas		35,083,115.46
2.9 Activos Biológicos		0.00
2.10 Bienes Inmuebles		10,000,000.00
2.11 Activos Intangibles		8,168,084.17
2.12 Obra Pública en Bienes de Dominio Público		549,570,054.93
2.13 Obra Pública en Bienes Propios		101,664,078.02
2.14 Acciones y Participaciones de Capital		0.00
2.15 Compra de Títulos y Valores		0.00
2.16 Concesión de Préstamos		0.00
2.17 Inversiones en Fideicomisos, Mandatos y Otros Análogos		22,115,988.78
2.18 Provisiones para Contingencias y Otras Erogaciones Especiales		0.00
2.19 Amortización de la Deuda Pública		49,584,189.38
2.20 Adeudos de Ejercicios Fiscales Anteriores (ADEFAS)		0.00
2.21 Otros Egresos Presupuestarios No Contables		22,222,340.98
3. Más Gastos Contables No Presupuestarios		140,777,211.51
3.1 Estimaciones, Depreciaciones, Deterioros, Obsolescencia y Amortizaciones		140,777,211.51
3.2 Provisiones		0.00
3.3 Disminución de Inventarios		0.00
3.4 Aumento por Insuficiencia de Estimaciones por Pérdida o Deterioro u Obsolescencia		0.00
3.5 Aumento por Insuficiencia de Provisiones		0.00
3.6 Otros Gastos		0.00
3.7 Otros Gastos Contables No Presupuestarios		0.00
4. Total de Gastos Contables		22,624,176,666.00



PODER EJECUTIVO DEL ESTADO DE CAMPECHE
Notas a los Estados Financieros
Del 1 de enero al 31 de diciembre de 2022

b) NOTAS DE MEMORIA

Cuentas de Orden Contables y Presupuestarias

Se informa en las Notas a los Estado Financieros las cuentas de orden contable y cuentas de orden presupuestario se considera lo siguiente:

Contables:

- 1) El Poder Ejecutivo del Estado de Campeche no cuenta con valores en custodia de instrumentos.
- 2) El Poder Ejecutivo del Estado de Campeche no cuenta con emisiones de instrumento.
- 3) El Poder Ejecutivo del Estado de Campeche no cuenta con contratos firmados de construcciones de inversión mediante proyectos para prestación de servicio (PPS) y similares.

Presupuestarias:

- 4) Al 31 de diciembre de 2022, las cuentas de orden presupuestarias cuentan con los siguientes saldos:

Cuentas de Ingresos:

Concepto	Importe \$
Ley de Ingresos Estimada	22,349,942,786.00
Ley de Ingresos por Ejecutar	-
Modificaciones a la Ley de Ingresos Estimada	2,400,309,011.95
Ley de Ingresos Devengada	103,917.00
Ley de Ingresos Recaudada	24,750,147,880.95

El saldo de la Ley de Ingresos devengada corresponde a créditos fiscales registrados de conformidad con el Acuerdo por el que se reforman y adicionan las Normas y Metodología para la Determinación de los Momentos Contables de los Ingresos publicado en el Diario Oficial de la Federación el 27 de septiembre de 2018, con vigencia a partir del 1° de enero de 2019: "El ingreso devengado es el momento contable que se realiza cuando existe jurídicamente el derecho de cobro... En el caso de resoluciones en firme (definitivas) se deberán reconocer cuando ocurre la notificación de la resolución."

10



PODER EJECUTIVO DEL ESTADO DE CAMPECHE
Notas a los Estados Financieros
Del 1 de enero al 31 de diciembre de 2022

Cuentas de Egresos

Concepto	Importe \$
Presupuesto de Egresos Aprobado	22,349,942,786.00
Presupuesto de Egresos por Ejercer	743,905,819.29
Modificaciones al Presupuesto de Egresos Aprobado	2,053,982,607.91
Presupuesto de Egresos Comprometido	225,615,218.43
Presupuesto de Egresos Devengado	-
Presupuesto de Egresos Ejercido	76,748,914.67
Presupuesto de Egresos Pagado	23,357,655,441.52

NOTAS DE GESTIÓN ADMINISTRATIVA

1. Introducción

Los Estados Financieros de los entes públicos, proveen de información financiera a los principales usuarios de la misma, al Congreso y a los ciudadanos.

El objetivo del presente documento es la revelación del contexto y de los aspectos económicos-financieros más relevantes que influyeron en las decisiones del período, y que deberán ser considerados en la elaboración de los estados financieros para la mayor comprensión de los mismos y sus particularidades.

De esta manera, se informa y explica la respuesta del gobierno a las condiciones relacionadas con la información financiera de cada período de gestión; además, de exponer aquellas políticas que podrían afectar la toma de decisiones en períodos posteriores.

2. Panorama Económico y Financiero

Al cierre del ejercicio 2021 se dieron a conocer los resultados del ejercicio 2020, en el cual se refleja que el Producto Interno Bruto total a precios básicos resultó de 21'884,029 millones de pesos corrientes. Por su parte, el Estado contribuyó con una participación del 2.1 % de esta cifra según datos del INEGI, ubicándose en el Décimo Octavo lugar, descendiendo cinco posiciones con respecto al 2019.

En el periodo en cuestión, el Producto Interno Bruto total del Estado de Campeche registró una variación anual de -6.6% en términos reales en relación con 2019. Ubicando al Estado en el lugar veinticuatro en la medición por Entidad Federativa. Este resultado mantiene una tendencia a la baja del PIB del Estado, derivado de una actividad petrolera restringida. Este comportamiento se encuentra asociado principalmente al menor dinamismo que se ubica en el sector secundario y terciario de la entidad, cuya variación se ubicó en -6.6% y -7.2% respectivamente, al compararlo con el ejercicio 2019.

El entorno económico que se tuvo por la emergencia epidemiológica ha provocado un impacto en los ingresos estatales, la menor actividad económica ha generado una menor recaudación federal participable, provocando una disminución en los ingresos que recibe el Estado de Campeche por parte de la Federación en la forma de Participaciones federales y Aportaciones federales, entre otros. Por otro lado, la menor actividad económica estatal tuvo un impacto en los ingresos propios principalmente en aprovechamientos.

1 0



PODER EJECUTIVO DEL ESTADO DE CAMPECHE
Notas a los Estados Financieros
Del 1 de enero al 31 de diciembre de 2022

3. Autorización e Historia

El estado de Campeche surgió a la vida política en el año de 1862, mediante el decreto del 19 de febrero el presidente Benito Juárez lo reconoció como nueva entidad federativa. El decreto definitivo, tuvo el carácter de ratificación el 29 de abril de 1863.

La primera Constitución Política del Estado de Campeche fue expedida por el Congreso Constituyente el 7 de junio de 1861, sancionada el día 30 del mismo mes y publicada solemnemente el 7 de agosto, con motivo del cuarto aniversario del movimiento político que produjo el nacimiento de Campeche como estado.

En esta constitución se estableció la división del poder público en Legislativo, Ejecutivo y Judicial, asimismo, el artículo 37 señaló que el Poder Ejecutivo sería popular directa, durando en su cargo cuatro años y en el artículo 38 los requisitos para ser Gobernador del Estado, al cual se facultó para crear dependencias que le auxilien en el despacho de los asuntos de su competencia.

El licenciado Pablo García Montilla, fue el primer gobernador campechano, entre otros cargos, Gobernador por voluntad de la Excelentísima Junta Gubernativa del Distrito de Campeche e Isla del Carmen del 18 de mayo de 1858 al 25 de marzo de 1862; Gobernador Constitucional del 26 de marzo de 1862 al 21 de enero de 1864 y Gobernador Constitucional del 15 de diciembre de 1867 al 1 de junio de 1870.

El 5 de febrero de 1917, se promulgó la Constitución Política de los Estados Unidos Mexicanos de 1917 en sustitución a la de 1857. Ante esto, la Constitución del Estado de Campeche fue también modificada, el nuevo texto fue publicado el 30 de julio de 1917.

El 7 de agosto de 1957 fue promulgada la tercera Constitución campechana, mejor conocida como Constitución Político-Social del Estado de Campeche.

El 29 de mayo de 1965 fue promulgada la actual Constitución Política del Estado de Campeche.

a) Fecha de creación del ente.

El 26 de octubre de 1979 se inscribe en el Registro Federal de Contribuyentes con la denominación social de Gobierno del Estado de Campeche, con base en la Ley Orgánica del Poder Ejecutivo publicada el 27 de septiembre de 1979.

Posteriormente, se realiza el cambio de denominación social el 8 de febrero de 2019 a Poder Ejecutivo del Estado de Campeche.

b) Principales cambios en su estructura.

Para organizar del Poder Ejecutivo desde la vigencia de la Constitución de 1965 se han expedido cinco leyes orgánicas:

- Ley Orgánica del Poder Ejecutivo del Estado de Campeche, 1979 se encontraba organizada por: Secretaría Particular del Gobernador; Secretaría de Gobierno; Secretaría de Finanzas; Secretaría de Desarrollo Industrial y Fomento Económico; Secretaría de Desarrollo Urbano y Obras Públicas; Secretaría de Recursos Humanos y Materiales; Procuraduría General de Justicia; Controlaría y Dirección de Relaciones Públicas, Difusión y Quejas.
- En 1985 es expedida la Ley Orgánica de la Administración Pública del Estado de Campeche, publicada el 22 de noviembre del mismo año; estaba integrada por: Secretaría de Gobierno; Secretaría de Finanzas; Secretaría de la Contraloría; Secretaría de Desarrollo Urbano, Comunicaciones y Obras Públicas; Secretaría de Desarrollo Económico; Secretaría de Salud; Procuraduría General de Justicia, y Oficialía Mayor.



PODER EJECUTIVO DEL ESTADO DE CAMPECHE

Notas a los Estados Financieros

Del 1 de enero al 31 de diciembre de 2022

- o Ley Orgánica de la Administración Pública del Estado de Campeche publicada el 26 de octubre de 1991, el Poder Ejecutivo contaba con las siguientes dependencias: Secretaría de Gobierno; Secretaría de Desarrollo Social; Secretaría de Finanzas y Administración; Secretaría de la Contraloría; Secretaría de Fomento Industrial y Comercial; Secretaría de Desarrollo Rural; Secretaría de Pesca; Secretaría de Ecología; Secretaría de Educación, Cultura y Deporte; Secretaría de Salud; Secretaría de Obras Públicas y Comunicaciones; Secretaría de Turismo, y Procuraduría General de Justicia.
- o La antepenúltima, Ley Orgánica de la Administración Pública del Estado de Campeche fue publicada el 14 de septiembre de 2009, en esta ley, el gobernador cuenta para el ejercicio de sus atribuciones y para el despacho de los asuntos administrativos, con las siguientes dependencias: Secretaría de Gobierno; Secretaría de Desarrollo Social; Secretaría de Finanzas y Administración; Secretaría de la Contraloría; Secretaría de Fomento Industrial y Comercial; Secretaría de Desarrollo Rural; Secretaría de Pesca; Secretaría de Ecología; Secretaría de Educación, Cultura y Deporte; Secretaría de Salud; Secretaría de Obras Públicas y Comunicaciones; Secretaría de Turismo; Secretaría de Seguridad Pública, y Procuraduría General de Justicia.
- o Con el Decreto número 253 publicado del 14 de septiembre de 2021 en el Periódico Oficial del Estado de Campeche se expide la Ley Orgánica de la Administración Pública del Estado de Campeche, para entrar en vigor el 1 de enero de 2022, última reforma: Decreto 105, publicado en Periódico Oficial el 27 de julio de 2022.
- o En esta ley la estructura de la administración Pública se divide en Centralizada y Paraestatal; la Administración Pública Centralizada se integra por las Secretarías y Dependencias, con sus respectivos órganos desconcentrados y, en su conjunto, se denominarán "Organismos Centralizados"; mientras que, la Administración Pública Paraestatal, se integra por los organismos descentralizados, las empresas de participación estatal y los fideicomisos públicos, a los que, en forma conjunta, se les denominará "Entidades Paraestatales".

4. Organización y Objeto Social

a) Objeto Social

La Ley Orgánica de la Administración Pública del Estado de Campeche vigente en el ejercicio 2022, establece en el artículo 5, Capítulo Primero Disposiciones Generales, lo siguiente:

"El ejercicio de la función pública se conducirá con respeto y apego a la legalidad, promoviendo el desarrollo democrático; el respeto a los derechos humanos, el derecho de acceso a la información pública, la transparencia y rendición de cuentas en las acciones de gobierno que realicen las dependencias y entidades de la administración pública estatal."

b) Principal Actividad

De acuerdo con el artículo 1 de la Ley Orgánica de la Administración Pública del Estado de Campeche, al Poder Ejecutivo del Estado de Campeche le corresponde la organización, funcionamiento y control de la Administración Pública del Estado de Campeche.

c) Ejercicio Fiscal

El ejercicio fiscal 2022 coincide con el año calendario, las cifras contenidas en los Estados Financieros y en estas notas, se presentan al 31 octubre de 2022.

d) Régimen Jurídico

El Poder Ejecutivo del Gobierno del Estado de Campeche está regulado, entre otras, por lo siguientes leyes:

- Constitución de los Estados Unidos Mexicanos.



PODER EJECUTIVO DEL ESTADO DE CAMPECHE
Notas a los Estados Financieros
Del 1 de enero al 31 de diciembre de 2022

- Constitución Política del Estado de Campeche.
- Ley General de Contabilidad Gubernamental.
- Ley de Disciplina Financiera de las Entidades Federativas y los Municipios.
- Ley General de Transparencia y Acceso a la Información Pública.
- Ley General de Responsabilidades Administrativas.
- Ley del Impuesto sobre la Renta.
- Ley del Impuesto al Valor Agregado.
- Ley de Coordinación Fiscal.
- Ley del Seguro Social (IMSS).
- Ley Federal de Presupuesto y Responsabilidad Hacendaria.
- Ley de Adquisiciones, Arrendamientos y Servicios del Sector Público.
- Ley Monetaria de los Estados Unidos Mexicanos.
- Ley Orgánica de la Administración Pública del Estado de Campeche.
- Ley de la Administración Pública Paraestatal del Estado de Campeche.
- Ley de Disciplina Financiera y Responsabilidad Hacendaria del Estado de Campeche y sus Municipios.
- Ley de Coordinación Hacendaria del Estado de Campeche.
- Ley de Hacienda del Estado de Campeche.
- Ley del Sistema de Coordinación Fiscal del Estado de Campeche
- Ley de Contratos de Colaboración Público Privada para el Estado de Campeche.
- Ley de Planeación del Estado de Campeche.
- Ley de Adquisiciones, Arrendamientos y Prestación de Servicios Relacionados con Bienes Muebles del Estado de Campeche.
- Ley de Obras Públicas del Estado de Campeche.
- Ley Obligaciones, Financiamientos y Deuda Pública del Estado de Campeche y sus Municipios.
- Ley de los Trabajadores al Servicio del Gobierno del Estado de Campeche.
- Ley de Seguridad y Servicios Sociales de los Trabajadores del Estado de Campeche.
- Ley de Presupuesto de Egresos del Gobierno del Estado de Campeche para el Ejercicio Fiscal de 2022.
- Ley de Ingresos del Estado de Campeche para el Ejercicio Fiscal de 2022.
- Ley de Transparencia y Acceso a la Información Pública del Estado de Campeche.
- Ley de Desarrollo Social del Estado de Campeche.
- Ley de Bienes del Estado de Campeche y de sus Municipios.
- Ley de Firma Electrónica Avanzada y Uso de Medios Electrónicos del Estado de Campeche.
- Ley de Procedimiento Administrativo para el Estado y los Municipios de Campeche.
- Otras Disposiciones y Lineamientos Federales y Estatales.

e) Consideraciones fiscales del ente: revelar el tipo de contribuciones que esté obligado a pagar o retener

El Poder Ejecutivo del Estado de Campeche está inscrito como persona moral con fines no lucrativos, con las siguientes obligaciones:

- Entero de retenciones mensuales de Impuestos Sobre la Renta (ISR) por sueldos y salarios.
- Declaración informativa anual de pagos y retenciones de Impuestos Sobre la Renta (ISR) por Servicios Profesionales.
- Declaración informativa anual de retenciones de Impuesto Sobre la Renta (ISR) por arrendamiento de Inmuebles.
- Presentar la declaración informativa mensual de proveedores.
- Entero de retenciones mensuales de Impuestos Sobre la Renta (ISR) por ingresos asimilados a salarios.



PODER EJECUTIVO DEL ESTADO DE CAMPECHE
Notas a los Estados Financieros
Del 1 de enero al 31 de diciembre de 2022

f) Estructura organizacional básica

El artículo 22 de la Ley Orgánica del Estado de Campeche menciona que, para el estudio, planeación y despacho de los asuntos, en los diversos ramos de la Administración Pública del Estado, el Poder Ejecutivo contará con las siguientes Secretarías y Dependencias:

A. Secretarías:

- I. Secretaría de Gobierno
- II. Secretaría de Administración y Finanzas
- III. Secretaría de Modernización Administrativa e Innovación Gubernamental
- IV. Secretaría de Educación
- V. Secretaría de Salud
- VI. Secretaría de Desarrollo Territorial, Urbano y Obras Públicas
- VII. Secretaría de Desarrollo Económico
- VIII. Secretaría de Desarrollo Agropecuario
- IX. Secretaría de Bienestar
- X. Secretaría de Inclusión
- XI. Secretaría de Medio Ambiente, Biodiversidad, Cambio Climático y Energía
- XII. Secretaría de Turismo
- XIII. Secretaría de Protección y Seguridad Ciudadana
- XIV. Secretaría de Protección Civil
- XV. Secretaría de la Contraloría

B. Dependencias:

- I. Consejería Jurídica
- II. Fiscalía General del Estado de Campeche.

g) Fideicomisos, mandatos y análogos de los cuales es fideicomitente o fideicomisario

En cumplimiento con lo establecido en el artículo 32 de la Ley General de Contabilidad Gubernamental (LGCG), los entes públicos deberán registrar en una cuenta de activo, los derechos patrimoniales que tengan en fideicomisos sin estructura orgánica, mandatos y contratos análogos. Asimismo, deberán registrar en una cuenta de activo la participación que tengan en el patrimonio o capital de las entidades de la administración pública paraestatal, así como de las empresas productivas del Estado.

Los fideicomisos del Poder Ejecutivo que se manejaron al 31 de diciembre de 2022 son los siguientes:

- Contrato de Fideicomiso No. 3089.- Construcción de un puente de jurisdicción federal ubicado en el Municipio de Carmen, Estado de Campeche;
- Fideicomiso de Administración y pago No. 205 del Puente de la Unidad; y
- Fideicomiso F/4111191 FONDECAM.



PODER EJECUTIVO DEL ESTADO DE CAMPECHE
Notas a los Estados Financieros
Del 1 de enero al 31 de diciembre de 2022

5. Bases de preparación de los Estados Financieros

Para la elaboración de los Estados Financieros del Poder Ejecutivo del Estado de Campeche se observa lo siguiente:

- a) Los Estados Financieros se generan del Sistema Integral de Armonización Contable para el Poder Ejecutivo del Estado de Campeche (SIACAM) el cual cumple con las disposiciones en materia de contable para integrar el proceso de las diferentes áreas que componen la operación del Poder Ejecutivo emitidas en la Ley General de Contabilidad Gubernamental (LGCG), sus postulados básicos y las leyes aplicables en la materia, y los lineamientos emitidos por el Consejo Nacional de Armonización Contable (CONAC)
- b) La normatividad aplicada para el reconocimiento, valuación y revelación de los diferentes rubros de la información financiera, así como las bases de medición utilizadas para la elaboración de los estados financieros se generan a través del SIACAM, que lleva el registro de las operaciones considerando la base acumulativa, mediante el reconocimiento de costo histórico, se generan automáticamente y por única vez para la integración de la información presupuestaria y contable de las operaciones, conforme a los documentos emitidos por el Consejo Nacional de Armonización Contable (CONAC).
- c) Los Postulados Básicos de Contabilidad Gubernamental son los elementos fundamentales que configuran el sistema de contabilidad gubernamental de referencia general para uniformar los métodos, procedimientos y prácticas contables, tienen como objetivo sustentar técnicamente la contabilidad gubernamental, así como organizar la efectiva sistematización que permita la obtención de información veraz, clara y concisa, con la finalidad de proporcionar información oportuna, confiable y comparable para la toma de decisiones.

Los Postulados Básicos de la Contabilidad Gubernamental son:

- Sustancia Económica
- Entes Públicos
- Existencia Permanente
- Revelación Suficiente
- Importancia Relativa
- Registro e Integración Presupuestaria
- Consolidación de la Información Financiera
- Devengo Contable
- Valuación
- Dualidad Económica
- Consistencia

d) Normatividad supletoria. Solo se recurrió a normatividad supletoria.

e) En observancia al artículo 52 de la Ley General de Contabilidad Gubernamental, el Poder Ejecutivo del Estado de Campeche tiene ya implementado la base del devengo y no se generaron nuevas políticas de reconocimiento ni se realizaron cambios en las políticas de clasificación y medición de las mismas, así como en su impacto en la información financiera.



PODER EJECUTIVO DEL ESTADO DE CAMPECHE

Notas a los Estados Financieros

Del 1 de enero al 31 de diciembre de 2022

6. Políticas significativas de contabilidad

Bajo esta temática las principales políticas contables que aplica la Secretaría de Administración y Finanzas son las siguientes:

a) Los estados financieros fueron preparados de conformidad con los criterios de contabilidad gubernamental emitidos por el CONAC, los cuales debido a que el Poder Ejecutivo del Estado de Campeche opera en un entorno económico no inflacionario, en la Cuenta Pública se presenta un análisis a la situación general de la economía durante el ejercicio que incluye la inflación y la información financiera contenida deflactada con base al Índice de Precios al Consumidor. Por lo que:

Activo, exceptuando los bienes muebles e inmuebles, Pasivo y Hacienda Pública no reconocen los efectos de la inflación.

Bienes muebles e inmuebles.

- Los bienes muebles e inmuebles se registran a su costo de adquisición, incluyendo el impuesto al valor agregado.
- La depreciación se calcula de forma anual, por el método de línea recta con base en la vida útil de los bienes muebles e inmuebles.

b) El Poder Ejecutivo del Estado de Campeche no realiza operaciones en el extranjero.

c) La inversión en acciones en empresas de participación Estatal se encuentra registrada a valor histórico.

d) Las Secretarías y Dependencias que forman el Poder Ejecutivo del Gobierno del Estado no cuentan con inventarios de mercancías para venta, por lo que no se cuenta con registro en almacenes.

e) Beneficios a empleados: El Instituto de Seguridad y Servicios Sociales de los Trabajadores del Estado de Campeche (ISSSTECAM) es el organismo descentralizado del Poder Ejecutivo encargado del cálculo de la reserva actuarial.

f) Provisiones: los estados financieros no presentan registro de creación o aumento de provisiones.

g) Reservas: Estados financieros no presentan registros de creación o aumento de reservas.

h) Al 31 de diciembre de 2022 no hubo movimiento en las cuentas de Cambios en Políticas Contables y Cambios por Errores Contables de la Hacienda Pública/Patrimonio Generado.

i) Reclasificaciones: No se realizaron movimientos entre cuentas por efectos de cambios en los tipos de operaciones al 31 de diciembre de 2022.

j) No hay depuraciones y cancelaciones de saldos significativas a informar.

7. Posición en Moneda Extranjera y Protección por Riesgo Cambiario

a) Activos en moneda extranjera.

b) Pasivos en moneda extranjera.

c) Posición en moneda extranjera.



PODER EJECUTIVO DEL ESTADO DE CAMPECHE
Notas a los Estados Financieros
Del 1 de enero al 31 de diciembre de 2022

- d) Tipo de cambio.
- e) Equivalente en moneda nacional.

El Poder Ejecutivo del Estado de Campeche no tiene operaciones en moneda extranjera en los rubros de activo y pasivo.

8. Reporte Análítico del Activo

- a) Para la determinación de la depreciación de los bienes muebles, se aplicaron los porcentajes establecidos en el documento: "Parámetros de Estimación de Vida Útil" publicado en el Diario Oficial de la Federación el 15 de agosto de 2012 por el Consejo Nacional de Armonización Contable.

Nombre de la cuenta	Método	Tasa de Depreciación
Terrenos	S/Registros Contables	
Viviendas	S/Registros Contables	
Edificios no Habitacionales	S/Registros Contables	
Construcciones en Proceso en Bienes de Dominio Público	No aplica	
Construcciones en Proceso en Bienes Propios	No Aplica	
Otros Bienes Inmuebles	S/Registros Contables	
Mobiliario y Equipo de Administración	Línea recta	10% y 33%
Mobiliario y Equipo Educativo y Recreativo	Línea recta	33% y 20%
Equipo e Instrumental Médico y de Laboratorio	Línea recta	20%
Vehículos y Equipo de Transporte	Línea recta	20%
Equipo de Defensa y Seguridad	S/Registros Contables	
Maquinaria, Otros Equipos y Herramientas	Línea recta	10%
Colecciones, Obras de Arte y Objetos Valiosos	S/Registros Contables	
Activos Biológicos	Línea recta	20%

- b) Al 31 de diciembre de 2022 no se realizaron cambios en el porcentaje de depreciación o valor residual de los activos.
- c) No hay gastos capitalizados, tanto financieros como de investigación y desarrollo, al cierre del mes de diciembre de 2022.
- d) Las inversiones financieras no presentan un riesgo por tipo de cambio o tipo de interés, ya que todas están pactadas en moneda nacional y a tasa fija, por lo que se conocen las condiciones de pago.
- e) Valor activado en el ejercicio de los bienes construidos por la entidad.

Al 31 de diciembre de 2022 se registraron transferencias de la cuenta de activo Construcciones en Proceso en Bienes de Dominio Público por \$655'034,259.65 y de Construcciones en Proceso en Bienes Propios por \$3'696,433.58 a la cuenta de Hacienda Pública/Patrimonio Generado Obra Pública no Capitalizable de Ejercicios Anteriores; así como, de Construcciones en Proceso en Bienes Propios por \$24'858,348.92 a las cuentas de Edificios no residenciales y locales, y Terrenos.



PODER EJECUTIVO DEL ESTADO DE CAMPECHE

Notas a los Estados Financieros

Del 1 de enero al 31 de diciembre de 2022

- f) No hay circunstancias de carácter significativo que afecten el activo, tales como bienes en garantía, señalados en embargos, litigios, títulos de inversiones entregados en garantías, baja significativa del valor de inversiones financieras, etc. que informar.
- g) No se realizaron desmantelamiento de activos al 31 de diciembre de 2022.
- h) La Secretaría de Administración y Finanzas del Poder Ejecutivo conduce la política inmobiliaria y mobiliaria de la administración pública estatal y ejerce las facultades que en materia de bienes muebles e inmuebles le confieren la Ley de Bienes del Estado de Campeche y de sus Municipios, así como el Reglamento de Bienes Muebles de la propiedad del Estado de Campeche y para asegurar la administración, operación, conservación y mantenimiento de los bienes muebles e inmuebles propiedad o en posesión del Estado cuando no estén asignados a alguna entidad paraestatal y lleva su inventario general correspondiente, así como coordina los actos jurídicos relacionados con la propiedad del Estado.

Cabe mencionar que no hay variaciones significativas que informar en el activo por: Inversiones en valores; Patrimonio de Organismos descentralizados de Control Presupuestario Indirecto; Inversiones en empresas de participación mayoritaria; Inversiones en empresas de participación minoritaria; y, en el Patrimonio de organismos descentralizados de control presupuestario directo.

9. Fideicomisos, Mandatos y Análogos

Ramo Administrativo	Nombre del Fideicomiso
Fideicomiso Público	Fideicomiso de Inversión del 2% Sobre Nóminas del Estado de Campeche
Fideicomiso Público	Fondo Campeche
	Fondo Estatal de Fomento Industrial del Estado de Campeche (FEFICAM)
Secretaría de Desarrollo Agropecuario	Fondo de Fomento Agropecuario del Estado de Campeche
Secretaría de Administración y Finanzas	Construcción, administración y pago del Puente La Unidad
Secretaría de Protección Civil	Fondo de Desastres Naturales del Estado de Campeche (FONDENCAM)

10. Reporte de la Recaudación

Los Ingresos del Poder Ejecutivo del Estado de Campeche provienen de Fuentes Locales, Fuentes de Origen Federal y Financiamientos; las Fuentes Locales se refieren a los: Impuestos, Derechos, Productos y Aprovechamientos y las Fuentes de Origen Federal se refieren a: Participaciones, Fondo de Aportaciones Federales, Convenios, Incentivos de Derivados de la Colaboración Fiscal y Fondos Distintos de Aportaciones.

- a) Análisis del comportamiento de la recaudación correspondiente al Poder Ejecutivo del Gobierno del Estado de Campeche:



PODER EJECUTIVO DEL ESTADO DE CAMPECHE
Notas a los Estados Financieros
Del 1 de enero al 31 de diciembre de 2022

Tipo de Ingreso	Estimado	Devengado	Por Recaudar
Recursos de Fuentes Locales	2,150,714,544.00	3,070,642,737.05	-919,928,193.05
Recursos Federales	20,199,228,242.00	21,679,609,060.90	-1,480,380,818.90
Financiamientos	0	0	0.00
Total	22,349,942,786.00	24,750,251,797.95	-2,400,309,011.95

b) Proyección de la recaudación e ingresos en el mediano plazo:

Tipo de Ingreso	2023	2024	2025	2026	2027
Recursos de Fuentes Locales	2,379,846,315.00	2,544,128,021.00	2,767,537,675.00	3,090,547,037.00	3,308,202,020.00
Recursos Federal	21,155,478,351.00	22,171,643,538.00	23,231,285,014.00	24,290,227,532.00	25,345,372,778.00
Financiamiento	0.00	0.00	0.00	0.00	0.00
Total	23,535,324,666.00	24,715,771,560.00	25,998,822,689.00	27,380,774,569.00	28,653,574,798.00

11. Información sobre la Deuda y el Reporte Análítico de la Deuda

Respecto a este tipo de obligaciones financieras, se señala que, la deuda pública directa, continúa situándose en los niveles más bajos de endeudamiento con relación a las demás entidades federativas del país, favorecido por la contratación responsable y transparente de la deuda pública, lo que ha contribuido a no poner en riesgo los flujos de efectivo y en consecuencia a mantener el equilibrio financiero del Estado, cumpliendo en todo momento con los límites de endeudamiento previstos en la Ley de Disciplina Financiera de las Entidades Federativas y los Municipios.

12. Calificaciones otorgadas

Las agencias privadas expresan su opinión con base al seguimiento y a la revisión de la información financiera emitiendo la capacidad de pago del emisor en tiempo y forma, la función principal del reporte es la de informar al inversionista sobre la excelente o baja disposición que tiene un emisor de cumplir con sus compromisos de pago a corto y largo plazo, así como de las obligaciones de deuda, evaluando su puntualidad o riesgo relativo de incumplimiento.

Las calificaciones que le han otorgado al Gobierno del Estado; son las siguientes: Fitch Ratings calificó de A+(mex), perspectiva estable, S&P Global Ratings de mxA+, perspectiva estable y HR Ratings determina una calificación de HR AA, perspectiva estable.

Con estas opiniones, consideran al Estado de Campeche con capacidad Sólida para cumplir con los compromisos financieros y una posible inexistencia de riesgos.

13. Proceso de Mejora

La Secretaría de Administración y Finanzas con el fin de regular las disposiciones presupuestarias y administrativas para la aplicación y seguimiento del ejercicio del Presupuesto de Egresos y fortalecer la transparencia en la rendición de cuentas, a través de controles automatizados en la gestión y uso de los recursos públicos se establece cada año los siguientes manuales:



PODER EJECUTIVO DEL ESTADO DE CAMPECHE
Notas a los Estados Financieros
Del 1 de enero al 31 de diciembre de 2022

- Manual de Normas y Procedimientos del Ejercicio del Presupuesto 2022.
- Manual de Programación y Presupuestación 2022.

A partir del cambio de administración de septiembre de 2021, se han generado diversos mecanismos de control a efecto de fortalecer los ya existentes; como es el caso de: Obras en Proceso.

Obras en Proceso: se han realizado conciliaciones con los ejecutores de las obras sobre la información registrada en años anteriores a 2021, solicitando documentación como finiquitos o actas entrega recepción para la depuración de la cuenta de construcciones en proceso en bienes del dominio público y bienes propios. A la fecha, se ha recibido información correspondiente a bienes del dominio público, transferencias a municipios o que se refieren a mantenimientos, de las cuales se realizó el registro correspondiente por 658,730,693 pesos afectando la cuenta de resultados de ejercicios anteriores, mientras que en las que corresponden a construcciones en bienes propios por 24,858,349 pesos incrementando el activo Edificios no residenciales y locales, y Terrenos.

14. Información por Segmentos

No se considera necesario revelar información financiera de manera segmentada.

15. Eventos Posteriores al Cierre


No existen eventos posteriores al cierre que afecten los Estados Financieros.

16. Partes Relacionadas

No existen partes relacionadas que pudieran ejercer influencia significativa sobre la toma de decisiones financieras y operativas.

Bajo protesta de decir verdad declaramos que los Estados Financieros y sus Notas, son razonablemente correctos y son responsabilidad del emisor.


Jezrael Isaac Larracilla Pérez
Secretario de Administración y Finanzas


C.P. José Gerardo Olvera Rivas
Tesorero de la Secretaría de Administración y Finanzas



PODER EJECUTIVO DEL ESTADO DE CAMPECHE
Estado Analítico del Activo
Del 1 de enero al 31 de diciembre de 2022
(Cifras en pesos)



CAMPECHE
GOBIERNO DE TODOS

Concepto	Saldo Inicial	Cargos del Período	Abonos del Período	Saldo Final	Variación del Período
	1	2	3	4=(1+2-3)	(4-1)
ACTIVO	15,928,045,766.23	1,425,130,063,002.53	1,423,330,279,863.14	17,727,828,905.62	1,799,783,139.39
Activo Circulante	1,278,722,076.54	1,422,017,025,537.80	1,420,707,663,138.08	2,588,084,476.26	1,309,362,399.72
Efectivo y Equivalentes	1,212,944,675.50	1,395,810,546,615.71	1,394,497,243,610.18	2,526,247,681.03	1,313,303,005.53
Derechos a Recibir Efectivo o Equivalentes	60,879,907.59	26,008,628,539.58	26,053,179,676.69	16,328,770.48	-44,551,137.11
Derechos a Recibir Bienes o Servicios	4,528,748.45	197,850,382.51	157,239,851.21	45,139,279.75	40,610,531.30
Inventarios	0.00	0.00	0.00	0.00	0.00
Almacenes	0.00	0.00	0.00	0.00	0.00
Estimación por Pérdida o Deterioro de Activos Circulantes	0.00	0.00	0.00	0.00	0.00
Otros Activos Circulantes	368,745.00	0.00	0.00	368,745.00	0.00
Activo No Circulante	14,649,323,689.69	3,113,037,464.73	2,622,616,725.06	15,139,744,429.36	490,420,739.67
Inversiones Financieras a Largo Plazo	97,622,992.08	22,115,988.78	0.00	119,738,980.86	22,115,988.78
Derechos a Recibir Efectivo o Equivalentes a Largo Plazo	162,763,918.88	1,574,695,353.12	1,528,797,531.97	208,661,740.03	45,897,821.15
Bienes Inmuebles, Infraestructura y Construcciones en Proceso	13,900,121,379.49	1,241,486,641.61	885,139,414.91	14,256,468,606.19	356,347,226.70
Bienes Muebles	1,594,224,824.37	245,064,089.02	80,707,532.59	1,758,581,380.80	164,356,556.43
Activos Intangibles	92,366,214.40	8,168,084.17	8,665,271.21	91,869,027.36	-497,187.04
Depreciación, Deterioro y Amortización Acumulada de Bienes	-1,197,775,639.53	21,507,308.03	119,306,974.38	-1,295,575,305.88	-97,799,666.35
Activos Diferidos	0.00	0.00	0.00	0.00	0.00
Estimación por Pérdida o Deterioro de Activos no Circulantes	0.00	0.00	0.00	0.00	0.00
Otros Activos no Circulantes	0.00	0.00	0.00	0.00	0.00

Bajo protesta de decir verdad declaramos que los Estados Financieros y sus Notas, son razonablemente correctos y son responsabilidad del emisor


Jezrael Isaac Larracilla Pérez
Secretario de Administración y Finanzas


C.P. José Gerardo Olvera Rivas
Tesorero de la Secretaría de Administración y Finanzas




PODER EJECUTIVO DEL ESTADO DE CAMPECHE
 Estado Analítico de la Deuda y Otros Pasivos
 Del 1 de enero al 31 de diciembre de 2022
 (Cifras en pesos)




CAMPECHE
 GOBIERNO DE TODOS

Denominación de las Deudas	Moneda de Contratación	Institución o País Acreedor	Saldo Inicial del Período	Saldo Final del Período
DEUDA PÚBLICA				
Corto Plazo				
Deuda Interna			49,584,189.38	57,233,999.46
Instituciones de Crédito			49,584,189.38	57,233,999.46
Títulos y Valores			0.00	0.00
Arrendamientos Financieros			0.00	0.00
Deuda Externa			0.00	0.00
Organismos Financieros Internacionales			0.00	0.00
Deuda Bilateral			0.00	0.00
Títulos y Valores			0.00	0.00
Arrendamientos Financieros			0.00	0.00
Subtotal de Deuda Pública a Corto Plazo			49,584,189.38	57,233,999.46
Largo Plazo				
Deuda Interna			2,207,137,578.54	2,149,903,579.08
Instituciones de Crédito			2,207,137,578.54	2,149,903,579.08
Títulos y Valores			0.00	0.00
Arrendamientos Financieros			0.00	0.00
Deuda Externa			0.00	0.00
Organismos Financieros Internacionales			0.00	0.00
Deuda Bilateral			0.00	0.00
Títulos y Valores			0.00	0.00
Arrendamientos Financieros			0.00	0.00
Subtotal de Deuda Pública a Largo Plazo			2,207,137,578.54	2,149,903,579.08
Otros Pasivos			214,960,373.37	231,645,499.80
Total de Deuda Pública y Otros Pasivos			2,471,682,141.29	2,438,783,078.34

Bajo protesta de decir verdad declaramos que los Estados Financieros y sus Notas, son razonablemente correctos y son responsabilidad del emisor



 Jezrael Isaac Larracilla Pérez
 Secretario de Administración y Finanzas



 C.P. José Gerardo Olvera Rivas
 Tesorero de la Secretaría de Administración y Finanzas



PODER EJECUTIVO DEL ESTADO DE CAMPECHE
ESTADO ANALÍTICO DE INGRESOS
DEL 1 DE ENERO AL 31 DE DICIEMBRE DE 2022



CAMPECHE
GOBIERNO DE TODOS

RUBRO DE INGRESOS	INGRESO					DIFERENCIA
	ESTIMADO	AMPLIACIONES Y REDUCCIONES	MODIFICADO	DEVENGADO	RECAUDADO	
	(1)	(2)	(3=1+2)	(4)	(5)	
Impuestos	1,667,820,079.00	450,202,078.50	2,118,022,157.50	2,118,022,157.50	2,118,006,472.50	450,186,393.50
Cuotas y Aportaciones de Seguridad Social	0.00	0.00	0.00	0.00	0.00	0.00
Contribuciones de Mejoras	0.00	0.00	0.00	0.00	0.00	0.00
Derechos	451,544,046.00	156,040,062.60	607,584,108.60	607,584,108.60	607,584,108.60	156,040,062.60
Productos	17,998,246.00	237,632,413.43	255,630,659.43	255,630,659.43	255,630,659.43	237,632,413.43
Aprovechamientos	13,352,173.00	76,053,638.52	89,405,811.52	89,405,811.52	89,317,579.52	75,965,406.52
Ingresos por Venta de Bienes, Prestación de Servicios y Otros Ingresos	0.00	0.00	0.00	0.00	0.00	0.00
Participaciones, Aportaciones, Convenios, Incentivos Derivados de la Colaboración Fiscal y Fondos Distintos de Aportaciones	20,199,228,242.00	1,480,380,818.90	21,679,609,060.90	21,679,609,060.90	21,679,609,060.90	1,480,380,818.90
Transferencias, Asignaciones, Subsidios y Subvenciones, y Pensiones y Jubilaciones	0.00	0.00	0.00	0.00	0.00	0.00
Ingresos Derivados de Financiamientos	0.00	0.00	0.00	0.00	0.00	0.00
TOTAL	22,349,942,786.00	2,400,309,011.95	24,750,251,797.95	24,750,251,797.95	24,750,147,880.95	2,400,205,094.95
				Ingresos Excedentes		2,400,205,094.95

ESTADO ANALÍTICO DE INGRESOS POR FUENTE DE FINANCIAMIENTO	INGRESO					DIFERENCIA
	ESTIMADO	AMPLIACIONES Y REDUCCIONES	MODIFICADO	DEVENGADO	RECAUDADO	
	(1)	(2)	(3=1+2)	(4)	(5)	
Ingresos del Poder Ejecutivo, Federal o Estatal y de los Municipios	22,349,942,786.00	2,400,309,011.95	24,750,251,797.95	24,750,251,797.95	24,750,147,880.95	2,400,205,094.95
Impuestos	1,667,820,079.00	450,202,078.50	2,118,022,157.50	2,118,022,157.50	2,118,006,472.50	450,186,393.50
Cuotas y Aportaciones de Seguridad Social	0.00	0.00	0.00	0.00	0.00	0.00
Contribuciones de Mejoras	0.00	0.00	0.00	0.00	0.00	0.00
Derechos	451,544,046.00	156,040,062.60	607,584,108.60	607,584,108.60	607,584,108.60	156,040,062.60
Productos	17,998,246.00	237,632,413.43	255,630,659.43	255,630,659.43	255,630,659.43	237,632,413.43
Aprovechamientos	13,352,173.00	76,053,638.52	89,405,811.52	89,405,811.52	89,317,579.52	75,965,406.52
Participaciones, Aportaciones, Convenios, Incentivos Derivados de la Colaboración Fiscal y Fondos Distintos de Aportaciones	20,199,228,242.00	1,480,380,818.90	21,679,609,060.90	21,679,609,060.90	21,679,609,060.90	1,480,380,818.90
Transferencias, Asignaciones, Subsidios y Subvenciones, y Pensiones y Jubilaciones	0.00	0.00	0.00	0.00	0.00	0.00
Ingresos de los Entes Públicos de los Poderes Legislativo y Judicial, de los Órganos Autónomos y del Sector Paraestatal o Paramunicipal, así como de las Empresas Productivas del Estado	0.00	0.00	0.00	0.00	0.00	0.00
Cuotas y Aportaciones de Seguridad Social	0.00	0.00	0.00	0.00	0.00	0.00
Productos	0.00	0.00	0.00	0.00	0.00	0.00
Ingresos por Venta de Bienes, Prestación de Servicios y Otros Ingresos	0.00	0.00	0.00	0.00	0.00	0.00
Transferencias, Asignaciones, Subsidios y Subvenciones, y Pensiones y Jubilaciones	0.00	0.00	0.00	0.00	0.00	0.00
Ingresos Derivados de Financiamientos	0.00	0.00	0.00	0.00	0.00	0.00
Ingresos Derivados de Financiamientos	0.00	0.00	0.00	0.00	0.00	0.00
TOTAL	22,349,942,786.00	2,400,309,011.95	24,750,251,797.95	24,750,251,797.95	24,750,147,880.95	2,400,205,094.95
				Ingresos Excedentes		2,400,205,094.95

C.P. IÑIGO YÁÑEZ AVILÉS
 ADMINISTRADOR GENERAL DEL SERVICIO DE ADMINISTRACIÓN FISCAL DEL ESTADO DE CAMPECHE

C.P. JOSÉ GERARDO OLVERA RIVAS
 TESORERO DE LA SECRETARÍA DE ADMINISTRACIÓN Y FINANZAS

JEZRAEL ISAAC LARRACILLA PÉREZ
 SECRETARIO DE ADMINISTRACIÓN Y FINANZAS



PODER EJECUTIVO DEL ESTADO DE CAMPECHE
Estado Analítico del Ejercicio del Presupuesto de Egresos
Clasificación Administrativa
Del 01/01/2022 al 31/12/2022




CAMPECHE
GOBIERNO DE TODOS

Concepto	Egresos					Subejercicio 6 = (3 - 4)
	Aprobado	Ampliaciones/ (Reducciones)	Modificado	Devengado	Pagado	
	1	2	3 = (1 + 2)	4	5	
COORDINACIÓN GENERAL DE LA OFICINA DE LA GOBERNADORA O DEL GOBERNADOR DEL ESTADO	177,822,899.00	3,751,120.66	181,574,019.66	171,895,735.53	171,496,886.68	9,678,284.13
SECRETARÍA DE GOBIERNO	575,923,938.00	(99,899,022.98)	476,024,915.02	436,797,566.89	435,689,100.80	39,227,348.13
SECRETARÍA DE ADMINISTRACIÓN Y FINANZAS	667,959,852.00	(13,689,698.68)	654,270,153.32	480,863,179.27	479,070,469.82	173,406,974.05
SECRETARÍA DE MODERNIZACIÓN ADMINISTRATIVA E INNOVACIÓN GUBERNAMENTAL	93,928,779.00	6,514,999.09	100,443,778.09	81,140,347.56	80,892,072.31	19,303,430.53
SECRETARÍA DE EDUCACIÓN	5,433,077,109.00	316,035,647.77	5,749,112,756.77	5,727,938,086.43	5,726,713,833.01	21,174,670.34
SECRETARÍA DE SALUD	298,897,055.00	(9,279,152.67)	289,617,902.33	283,349,554.03	282,632,742.47	6,268,348.30
SECRETARÍA DE DESARROLLO TERRITORIAL, URBANO Y OBRAS PÚBLICAS	751,480,825.00	162,554,712.88	914,035,537.88	740,122,516.65	704,015,350.52	173,913,021.23
SECRETARÍA DE DESARROLLO ECONÓMICO	92,773,233.00	(29,776,022.48)	62,997,210.52	42,904,783.98	42,732,393.94	20,092,426.54
SECRETARÍA DE DESARROLLO AGROPECUARIO	194,314,807.00	4,438,983.78	198,753,790.78	190,170,893.99	189,880,497.30	8,582,896.79
SECRETARÍA DE BIENESTAR	242,112,212.00	(53,993,710.66)	188,118,501.34	181,915,396.26	181,601,214.17	6,203,105.08
SECRETARÍA DE INCLUSIÓN	24,329,275.00	(8,705,621.28)	15,623,653.72	14,231,240.03	14,167,380.34	1,392,413.69
SECRETARÍA DE MEDIO AMBIENTE, BIODIVERSIDAD, CAMBIO CLIMÁTICO Y ENERGÍA	170,002,765.00	(11,767,333.32)	158,235,431.68	126,358,766.65	126,264,203.28	31,876,665.03
SECRETARÍA DE TURISMO	69,649,900.00	46,007.00	69,695,907.00	62,256,269.68	62,103,588.48	7,439,637.32
SECRETARÍA DE PROTECCIÓN Y SEGURIDAD CIUDADANA	684,032,050.00	116,193,287.21	800,225,337.21	764,071,573.73	761,707,575.77	36,153,763.48
SECRETARÍA DE PROTECCIÓN CIVIL	120,271,455.00	(9,662,922.03)	110,608,532.97	101,122,986.69	99,432,202.26	9,485,546.28
CONSEJERÍA JURÍDICA	34,952,379.00	(2,178,686.22)	32,773,692.78	25,949,963.18	25,889,953.04	6,823,729.60
SECRETARÍA DE LA CONTRALORÍA	71,130,029.00	3,197,150.76	74,327,179.76	70,225,150.83	69,976,958.63	4,102,028.93
FISCALÍA GENERAL DEL ESTADO DE CAMPECHE	454,918,284.00	(64,296,662.26)	390,621,621.74	377,763,705.28	376,316,977.68	12,857,916.46
PROVISIONES DEL ESTADO	169,916,369.00	(15,310,400.00)	154,605,969.00	0.00	0.00	154,605,969.00
DEUDA PÚBLICA	273,144,349.00	11,140,921.08	284,285,270.08	274,671,533.11	274,671,533.11	9,613,736.97
PODER LEGISLATIVO	247,532,125.00	1,814,838.85	249,346,963.85	249,346,963.85	249,346,963.85	0.00
PODER JUDICIAL	329,565,020.00	960,892.00	330,525,912.00	327,832,699.88	327,832,699.88	2,693,212.12
ÓRGANOS AUTÓNOMOS	276,083,515.00	32,569,423.95	308,652,938.95	308,652,938.95	308,652,938.95	0.00
ORGANISMOS PÚBLICOS DESCENTRALIZADOS	6,351,682,430.00	1,545,692,396.08	7,897,374,826.08	7,707,640,455.40	7,705,345,906.89	189,734,370.68
FIDEICOMISOS PÚBLICOS	47,151,000.00	53,398,528.56	100,549,528.56	85,168,369.03	85,168,369.03	15,381,159.53
PARTICIPACIONES Y TRANSFERENCIAS A MUNICIPIOS	4,497,291,132.00	114,232,930.82	4,611,524,062.82	4,602,013,679.31	4,576,053,629.31	9,510,383.51
TOTAL DEL GASTO	22,349,942,786.00	2,053,982,607.91	24,403,925,393.91	23,434,404,356.19	23,357,655,441.52	969,521,037.72

Bajo Protesta de decir verdad declaramos que los Estados Financieros y sus notas, son razonablemente correctos y son responsabilidad del emisor


Jezrael Isaac Larracilla Pérez
Secretario de Administración y Finanzas


C.P. Alicia de Fatima Crisanty Villarino
Subsecretaría de Programación y Presupuesto




PODER EJECUTIVO DEL ESTADO DE CAMPECHE
Estado Análítico del Ejercicio del Presupuesto de Egresos
Clasificación Administrativa
Del 01/01/2022 al 31/12/2022




CAMPECHE
GOBIERNO DE TODOS

Concepto	Egresos					Subejercicio
	Aprobado	Ampliaciones/ (Reducciones)	Modificado	Devengado	Pagado	
	1	2	3 = (1 + 2)	4	5	
PODER EJECUTIVO	21,496,762,126.00	2,018,637,453.11	23,515,399,579.11	22,548,571,753.51	22,471,822,838.84	966,827,825.60
PODER LEGISLATIVO	247,532,125.00	1,814,838.85	249,346,963.85	249,346,963.85	249,346,963.85	0.00
PODER JUDICIAL	329,565,020.00	960,892.00	330,525,912.00	327,832,699.88	327,832,699.88	2,693,212.12
ORGANOS AUTONOMOS	276,083,515.00	32,569,423.95	308,652,938.95	308,652,938.95	308,652,938.95	0.00
TOTAL DEL GASTO	22,349,942,786.00	2,053,982,607.91	24,403,925,393.91	23,434,404,356.19	23,357,655,441.52	969,521,037.72

Bajo Protesta de decir verdad declaramos que los Estados Financieros y sus notas, son razonablemente correctos y son responsabilidad del emisor


Jezrael Isaac Larracilla Pérez
Secretario de Administración y Finanzas


C.P. Alicia de Fátima Crisanty Villarino
Subsecretaria de Programación y Presupuesto




PODER EJECUTIVO DEL ESTADO DE CAMPECHE
 Estado Analítico del Ejercicio del Presupuesto de Egresos
 Clasificación Administrativa
 Del 01/01/2022 al 31/12/2022



CAMPECHE
 GOBIERNO DE TODOS

Concepto	Egresos					Subejercicio 6 = (3 - 4)
	Aprobado	Ampliaciones/ (Reducciones)	Modificado	Devengado	Pagado	
	1	2	3 = (1 + 2)	4	5	
ENTIDADES PARAESTATALES Y FIDEICOMISOS NO EMPRESARIALES Y NO FINANCIEROS	6,398,833,430.00	1,599,090,924.64	7,997,924,354.64	7,792,808,824.43	7,790,514,275.92	205,115,530.21
INSTITUCIONES PÚBLICAS DE SEGURIDAD SOCIAL	0.00	0.00	0.00	0.00	0.00	0.00
ENTIDADES PARAESTATALES EMPRESARIALES NO FINANCIERAS CON PARTICIPACIÓN ESTATAL MAYORITARIA	0.00	0.00	0.00	0.00	0.00	0.00
FIDEICOMISOS EMPRESARIALES NO FINANCIEROS CON PARTICIPACIÓN ESTATAL MAYORITARIA	0.00	0.00	0.00	0.00	0.00	0.00
ENTIDADES PARAESTATALES EMPRESARIALES FINANCIERAS MONETARIAS CON PARTICIPACION ESTATAL MAYORITARIA	0.00	0.00	0.00	0.00	0.00	0.00
ENTIDADES PARAESTATALES EMPRESARIALES FINANCIERAS NO MONETARIAS CON PARTICIPACION ESTATAL MAYORITARIA	0.00	0.00	0.00	0.00	0.00	0.00
FIDEICOMISOS FINANCIEROS PUBLICOS CON PARTICIPACION ESTATAL MAYORITARIA	0.00	0.00	0.00	0.00	0.00	0.00
TOTAL DEL GASTO	6,398,833,430.00	1,599,090,924.64	7,997,924,354.64	7,792,808,824.43	7,790,514,275.92	205,115,530.21

Bajo Protesta de decir verdad declaramos que los Estados Financieros y sus notas, son razonablemente correctos y son responsabilidad del emisor



 Jezrael Isaac Larracilla Pérez
 Secretario de Administración y Finanzas



 C.P. Alicia de Fatima Crisanty Villarino
 Subsecretaria de Programación y Presupuesto



PODER EJECUTIVO DEL ESTADO DE CAMPECHE
Estado Analítico del Ejercicio del Presupuesto de Egresos
Clasificación Económica (por Tipo de Gasto)
Del 01/01/2022 al 31/12/2022




CAMPECHE
GOBIERNO DE TODOS

Concepto	Egresos					Subejercicio
	Aprobado	Ampliaciones/ (Reducciones)	Modificado	Devengado	Pagado	
	1	2	3 = (1 + 2)	4	5	
GASTO CORRIENTE	17,835,545,377.00	1,692,140,447.64	19,527,685,824.64	18,805,370,292.72	18,790,249,549.52	722,315,531.92
GASTO DE CAPITAL	1,884,457,739.00	431,984,999.67	2,316,442,738.67	2,069,237,236.72	2,033,569,115.25	247,205,501.95
AMORTIZACIÓN DE LA DEUDA Y DISMINUCIÓN DE PASIVOS	49,584,189.00	4.23	49,584,193.23	49,584,189.38	49,584,189.38	3.85
PENSIONES Y JUBILACIONES	1,008,540.00	(1,008,540.00)	0.00	0.00	0.00	0.00
PARTICIPACIONES	2,579,346,941.00	(69,134,303.63)	2,510,212,637.37	2,510,212,637.37	2,484,252,587.37	0.00
TOTAL DEL GASTO	22,349,942,786.00	2,053,982,607.91	24,403,925,393.91	23,434,404,356.19	23,357,655,441.52	969,521,037.72

Bajo Protesta de decir verdad declaramos que los Estados Financieros y sus notas, son razonablemente correctos y son responsabilidad del emisor


Jezrael Isaac Larracilla Pérez
Secretario de Administración y Finanzas


C.P. Alicia de Fátima Crisenty Villarino
Subsecretaria de Programación y Presupuesto




PODER EJECUTIVO DEL ESTADO DE CAMPECHE
 Estado Analítico del Ejercicio del Presupuesto de Egresos
 Clasificación Por Objeto del Gasto (Capítulo y Concepto)
 Del 01/01/2022 al 31/12/2022



CAMPECHE
 GOBIERNO DE TODOS

Concepto	Egresos					Subejercicio 6 = (3 - 4)
	Aprobado	Ampliaciones/ (Reducciones)	Modificado	Devengado	Pagado	
	1	2	3 = (1 + 2)	4	5	
CONCESION DE PRESTAMOS	0.00	0.00	0.00	0.00	0.00	0.00
INVERSIONES EN FIDEICOMISOS, MANDATOS Y OTROS ANALOGOS	0.00	22,115,988.78	22,115,988.78	22,115,988.78	22,115,988.78	0.00
OTRAS INVERSIONES FINANCIERAS	0.00	0.00	0.00	0.00	0.00	0.00
PROVISIONES PARA CONTINGENCIAS Y OTRAS EROGACIONES ESPECIALES	184,215,368.00	27,103,888.49	211,319,256.49	0.00	0.00	211,319,256.49
PARTICIPACIONES Y APORTACIONES	4,597,606,072.00	189,234,317.45	4,786,840,389.45	4,774,386,244.40	4,748,426,194.40	12,454,145.05
PARTICIPACIONES	2,579,346,941.00	(69,134,303.63)	2,510,212,637.37	2,510,212,637.37	2,484,252,587.37	0.00
APORTACIONES	1,663,249,044.00	118,632,729.00	1,781,881,773.00	1,781,847,939.00	1,781,847,939.00	33,834.00
CONVENIOS	355,010,087.00	139,735,892.08	494,745,979.08	482,325,668.03	482,325,668.03	12,420,311.05
DEUDA PÚBLICA	273,144,349.00	11,140,921.08	284,285,270.08	274,671,533.11	274,671,533.11	9,613,736.97
AMORTIZACION DE LA DEUDA PUBLICA	49,584,189.00	4.23	49,584,193.23	49,584,189.38	49,584,189.38	3.85
INTERESES DE LA DEUDA PUBLICA	173,560,160.00	53,563,916.47	227,124,076.47	225,087,343.73	225,087,343.73	2,036,732.74
COMISIONES DE LA DEUDA PUBLICA	0.00	0.00	0.00	0.00	0.00	0.00
GASTOS DE LA DEUDA PUBLICA	0.00	0.00	0.00	0.00	0.00	0.00
COSTO POR COBERTURAS	0.00	0.00	0.00	0.00	0.00	0.00
APOYOS FINANCIEROS	0.00	0.00	0.00	0.00	0.00	0.00
ADEUDOS DE EJERCICIOS FISCALES ANTERIORES (ADEFAS)	50,000,000.00	(42,422,999.62)	7,577,000.38	0.00	0.00	7,577,000.38
TOTAL DEL GASTO	22,349,942,786.00	2,053,982,607.91	24,403,925,393.91	23,434,404,356.19	23,357,655,441.52	969,521,037.72

Bajo Protesta de decir verdad declaramos que los Estados Financieros y sus notas, son razonablemente correctos y son responsabilidad del emisor


 Jezrael Isaac Larracilla Pérez
 Secretario de Administración y Finanzas


 C.P. Alicia de Fátima Crisanty Villarino
 Subsecretaria de Programación y Presupuesto




PODER EJECUTIVO DEL ESTADO DE CAMPECHE
Estado Analítico del Ejercicio del Presupuesto de Egresos
Clasificación Funcional (Finalidad y Función)
Del 01/01/2022 al 31/12/2022




CAMPECHE
GOBIERNO DE TODOS

Concepto	Egresos					Subejercicio 6 = (3 - 4)
	Aprobado	Ampliaciones/ (Reducciones)	Modificado	Devengado	Pagado	
	1	2	3 = (1 + 2)	4	5	
GOBIERNO	4,039,744,563.00	96,099,900.80	4,135,844,463.80	3,599,502,127.82	3,589,849,217.32	536,342,335.98
LEGISLACIÓN	247,532,125.00	1,814,838.85	249,346,963.85	249,346,963.85	249,346,963.85	0.00
JUSTICIA	1,075,548,366.00	(22,749,232.48)	1,052,799,133.52	997,617,863.79	995,587,824.44	55,181,269.73
COORDINACION DE LA POLITICA DE GOBIERNO	777,509,044.00	76,242,668.09	853,751,712.09	812,883,201.28	811,553,036.25	40,868,510.81
RELACIONES EXTERIORES	0.00	0.00	0.00	0.00	0.00	0.00
ASUNTOS FINANCIEROS Y HACENDARIOS	666,933,629.00	(10,315,950.17)	656,617,678.83	310,504,485.95	309,170,453.12	346,113,192.88
SEGURIDAD NACIONAL	0.00	0.00	0.00	0.00	0.00	0.00
ASUNTOS DE ORDEN PÚBLICO Y DE SEGURIDAD INTERIOR	963,846,790.00	40,020,779.06	1,003,867,569.06	940,087,243.08	935,873,270.09	63,780,325.98
OTROS SERVICIOS GENERALES	308,374,609.00	11,086,797.45	319,461,406.45	289,062,369.87	288,317,669.57	30,399,036.58
DESARROLLO SOCIAL	12,782,875,528.00	1,770,185,876.58	14,553,061,404.58	14,226,657,198.54	14,208,850,465.13	326,404,206.04
PROTECCION AMBIENTAL	103,407,678.00	(6,047,597.52)	97,360,080.48	80,474,056.78	80,359,424.62	16,886,023.70
VIVIENDA Y SERVICIOS A LA COMUNIDAD	730,533,687.00	73,588,466.40	804,122,153.40	707,239,140.57	699,985,136.46	96,883,012.83
SALUD	2,688,426,508.00	591,631,680.54	3,280,058,188.54	3,227,092,146.82	3,225,664,417.90	52,966,041.72
RECREACIÓN, CULTURA Y OTRAS MANIFESTACIONES SOCIALES	393,605,358.00	(1,144,204.14)	392,461,153.86	351,244,109.07	344,547,082.25	41,217,044.79
EDUCACIÓN	8,171,863,935.00	1,046,604,202.84	9,218,468,137.84	9,143,923,653.33	9,142,547,919.88	74,544,484.51
PROTECCIÓN SOCIAL	415,497,108.00	131,697,258.90	547,194,366.90	512,535,618.26	512,201,884.56	34,658,748.64
OTROS ASUNTOS SOCIALES	279,541,254.00	(66,143,930.44)	213,397,323.56	204,148,473.71	203,544,599.46	9,248,849.85
DESARROLLO ECONÓMICO	756,887,214.00	105,410,086.94	862,297,300.94	774,632,759.49	751,303,538.73	87,664,541.45
ASUNTOS ECONÓMICOS, COMERCIALES Y LABORALES EN GENERAL	136,194,139.00	(308,328.10)	135,885,810.90	100,985,981.13	100,745,501.50	34,899,829.77
AGROPECUARIA, SILVICULTURA, PESCA Y CAZA	257,165,042.00	50,685,697.00	307,850,739.00	299,967,349.21	299,604,742.56	7,883,389.79
COMBUSTIBLES Y ENERGÍA	77,671,083.00	(6,215,051.99)	71,456,031.01	56,143,701.83	56,114,536.28	15,312,329.18
MINERÍA, MANUFACTURAS Y CONSTRUCCIÓN	0.00	0.00	0.00	0.00	0.00	0.00
TRANSPORTE	9,284,645.00	(267,173.76)	9,017,471.24	8,328,879.88	8,287,850.36	688,591.36
COMUNICACIONES	189,927,610.00	62,952,496.46	252,880,106.46	231,781,954.25	209,350,462.60	21,098,152.21
TURISMO	69,649,900.00	(63,186.96)	69,586,713.04	62,256,269.68	62,103,588.48	7,330,443.36
CIENCIA, TECNOLOGÍA E INNOVACIÓN	0.00	0.00	0.00	0.00	0.00	0.00
OTRAS INDUSTRIAS Y OTROS ASUNTOS ECONÓMICOS	16,994,795.00	(1,374,365.71)	15,620,429.29	15,168,623.51	15,096,856.95	451,805.78
OTRAS NO CLASIFICADAS EN FUNCIONES ANTERIORES	4,770,435,481.00	82,286,743.59	4,852,722,224.59	4,833,612,270.34	4,807,652,220.34	19,109,954.25
TRANSACCIONES DE LA DEUDA PÚBLICA / COSTO FINANCIERO DE LA DEUDA	223,144,349.00	53,563,920.70	276,708,269.70	274,671,533.11	274,671,533.11	2,036,736.59
TRANSFERENCIAS, PARTICIPACIONES Y APORTACIONES ENTRE DIFERENTES NIVELES Y ORDENES DE GOBIERNO	4,497,291,132.00	71,145,822.51	4,568,436,954.51	4,558,940,737.23	4,532,980,687.23	9,496,217.28
SANEAMIENTO DEL SISTEMA FINANCIERO	0.00	0.00	0.00	0.00	0.00	0.00
ADEUDOS DE EJERCICIOS FISCALES ANTERIORES	50,000,000.00	(42,422,999.62)	7,577,000.38	0.00	0.00	7,577,000.38
TOTAL DEL GASTO	22,349,942,786.00	2,053,982,607.91	24,403,925,393.91	23,434,404,356.19	23,357,655,441.52	969,521,037.72

Bajo Protesta de decir verdad declaramos que los Estados Financieros y sus notas, son razonablemente correctos y son responsabilidad del emisor



Jezrael Isaac Larracilla Pérez
Secretario de Administración y Finanzas


C.P. Alicia de Fatima Crisanty Villarino
Subsecretaria de Programación y Presupuesto

Informe Trimestral
 Poder Ejecutivo del Estado de Campeche
 Endeudamiento Neto
 Del 1 de Enero al 31 de Diciembre del 2022

Identificación de Crédito o Instrumento	Contratación/Colocación	Amortización	Endeudamiento Neto
	A	B	C = A - B
Créditos Bancarios			
Contrato de Crédito Simple en Cuenta Corriente No. 1705, P04-0414048	0.00	16,162,750.24	-16,162,750.24
Contrato de Crédito Simple en Cuenta Corriente No. 1707, P04-0814127	0.00	4,962,299.47	-4,962,299.47
Contrato de Crédito Simple en Cuenta Corriente No. 1708, P04-0814128	0.00	3,104,926.86	-3,104,926.86
Contrato de Crédito Simple en Cuenta Corriente P04-0617034	0.00	12,970,360.23	-12,970,360.23
Contrato de Crédito Simple en Cuenta Corriente P04-0917051	0.00	12,383,852.58	-12,383,852.58
Total Créditos Bancarios	0.00	49,584,189.38	-49,584,189.38
Otros Instrumentos de Deuda			
	-	-	-
Total Otros Instrumentos de Deuda	-	-	-
TOTAL	-	49,584,189.38	(49,584,189.38)

FONREC, PROFISE Bonos cupón cero adquiridos a través del Gobierno Federal, quien pagará a la fecha de vencimiento por cuenta y orden del Estado todo el capital de los créditos adquiridos. El Estado solo paga los intereses mensualmente.


 JEZRAEL ISAAC LARRACILLA PÉREZ
 SECRETARIO DE ADMINISTRACIÓN Y FINANZAS


 JOSÉ GERARDO OLVERA RIVAS
 TESORERO DE LA SECRETARÍA DE ADMINISTRACIÓN Y FINANZAS
 7

Informe Trimestral
Poder Ejecutivo del Estado de Campeche
Intereses de la Deuda
Del 1 de Enero al 31 de Diciembre del 2022

Identificación de Crédito o Instrumento	Devengado	Pagado
Créditos Bancarios		
Contrato de Crédito Simple en Cuenta Corriente No. 1705, P04-0414048	37,832,733.26	37,832,733.26
Contrato de Crédito Simple en Cuenta Corriente No. 1707, P04-0814127	12,474,741.22	12,474,741.22
Contrato de Crédito Simple en Cuenta Corriente No. 1708, P04-0814128	7,805,477.16	7,805,477.16
Contrato de Crédito Simple en Cuenta Corriente P04-0617034	63,428,321.29	63,428,321.29
Contrato de Crédito Simple en Cuenta Corriente P04-0917051	64,059,580.64	64,059,580.64
Total Créditos Bancarios	185,600,853.57	185,600,853.57

Otros Instrumentos de Deuda		
Emisiones bursátiles. FONREC Contrato de Crédito Simple en Cuenta Corriente No. 10549	7,174,737.66	7,174,737.66
Emisiones bursátiles. FONREC Contrato de Crédito Simple en Cuenta Corriente No. 14504	581,659.72	581,659.72
Emisiones bursátiles. PROFISE Contrato de Crédito Simple en Cuenta Corriente No. 14505	16,897,097.91	16,897,097.91
Emisiones bursátiles. FONREC Contrato de Crédito Simple en Cuenta Corriente No. 16868	6,235,911.32	6,235,911.32
Emisiones bursátiles. FONREC Contrato de Crédito Simple en Cuenta Corriente No. 23328	8,597,083.55	8,597,083.55

Total Otros Instrumentos de Deuda	39,486,490.16	39,486,490.16
--	---------------	---------------

TOTAL	\$ 225,087,343.73	\$ 225,087,343.73
--------------	--------------------------	--------------------------

FONREC, PROFISE Bonos cupón cero adquiridos a través del Gobierno Federal, quien pagará a la fecha de vencimiento por cuenta y orden del Estado todo el capital de los créditos adquiridos. El Estado solo paga los intereses mensualmente.


JEZRAEL ISAAC LARRACILLA PÉREZ
SECRETARIO DE ADMINISTRACIÓN Y FINANZAS


JOSÉ GERARDO OLVERA RIVAS
TESORERO DE LA SECRETARÍA DE ADMINISTRACIÓN Y FINANZAS

7



PODER EJECUTIVO DEL ESTADO DE CAMPECHE
Flujo de Fondos
Del 1 de enero al 31 de diciembre de 2022
(Cifras en pesos)





CAMPECHE
GOBIERNO DE TODOS


Concepto	Estimado / Aprobado	Devengado	Recaudado / Pagado
Rubros de Ingresos	22,349,942,786.00	24,750,251,797.95	24,750,147,880.95
Impuestos	1,667,820,079.00	2,118,022,157.50	2,118,006,472.50
Cuotas y Aportaciones de Seguridad Social	0.00	0.00	0.00
Contribuciones de Mejoras	0.00	0.00	0.00
Derechos	451,544,046.00	607,584,108.60	607,584,108.60
Productos	17,998,246.00	255,630,659.43	255,630,659.43
Aprovechamientos	13,352,173.00	89,405,811.52	89,317,579.52
Ingresos por Venta de Bienes, Prestación de Servicios y Otros Ingresos	0.00	0.00	0.00
Participaciones, Aportaciones, Convenios, Incentivos Derivados de la Colaboración Fiscal y Fondos Distintos de Aportaciones	20,199,228,242.00	21,679,609,060.90	21,679,609,060.90
Transferencias, Asignaciones, Subsidios y Subvenciones, y Pensiones y Jubilaciones	0.00	0.00	0.00
Ingresos Derivados de Financiamientos	0.00	0.00	0.00
Capítulos de Gasto	22,349,942,786.00	23,434,404,356.19	23,357,655,441.52
Servicios Personales	6,992,286,727.00	7,158,720,954.20	7,158,720,954.20
Materiales y Suministros	566,251,728.00	344,657,636.86	344,554,188.23
Servicios Generales	1,138,916,194.00	901,634,124.53	888,729,129.84
Transferencias, Asignaciones, Subsidios y Otras Ayudas	7,763,029,363.00	9,101,135,491.75	9,098,840,943.24
Bienes Muebles, Inmuebles e Intangibles	140,500,097.00	205,848,249.61	203,917,883.20
Inversión Pública	693,992,888.00	651,234,132.95	617,678,626.52
Inversiones Financieras y Otras Provisiones	184,215,368.00	22,115,988.78	22,115,988.78
Participaciones y Aportaciones	4,597,606,072.00	4,774,386,244.40	4,748,426,194.40
Deuda Pública	273,144,349.00	274,671,533.11	274,671,533.11
Total de las operaciones	0.00	1,315,847,441.76	1,392,492,439.43

Bajo protesta de decir verdad, declaramos que los Estados Financieros y sus Notas, son razonablemente correctos y son responsabilidad del emisor.

NOTA: Incluye Gasto Presupuestario correspondiente a Ingresos de Ejercicios Anteriores.


C.P. Alicia de Pátima Crisanty Villarino
Subsecretaria de Programación y Presupuesto


Jezrael Isaac Larracilla Pérez
Secretario de Administración y Finanzas


C.P. Inigo Yáñez Avilés
Administrador General del Servicio de Administración Fiscal
del Estado de Campeche




PODER EJECUTIVO DEL ESTADO DE CAMPECHE
Gasto por Categoría Programática
Del 01/01/2022 al 31/12/2022



CAMPECHE
GOBIERNO DE TODOS

Concepto	Egresos					Subejercicio 6 = (3 - 4)
	Aprobado	Ampliaciones/ (Reducciones)	Modificado	Devengado	Pagado	
	1	2	3 = (1 + 2)	4	5	
PROGRAMAS	19,549,687,068.00	2,151,725,220.46	21,701,412,288.46	20,741,504,987.71	20,664,756,073.04	959,907,300.75
SUBSIDIOS: SECTOR SOCIAL Y PRIVADO O ENTIDADES FEDERATIVAS Y MUNICIPIOS	3,032,273,930.00	1,423,397,618.55	4,455,671,548.55	4,417,649,364.03	4,416,135,259.87	38,022,184.52
SUJETOS A REGLAS DE OPERACIÓN	68,154,068.00	110,416,567.80	178,570,635.80	172,414,053.04	172,402,948.89	6,156,582.76
OTROS SUBSIDIOS	2,964,119,862.00	1,312,981,050.75	4,277,100,912.75	4,245,235,310.99	4,243,732,310.98	31,865,601.76
DESEMPEÑO DE LAS FUNCIONES	6,060,169,743.00	(59,975,580.00)	6,000,194,163.00	5,511,521,427.14	5,445,341,936.60	488,672,735.86
PRESTACIÓN DE SERVICIOS PÚBLICOS	3,832,108,474.00	(166,516,388.36)	3,665,592,085.64	3,480,432,623.35	3,471,527,468.50	185,159,462.29
PROVISION DE BIENES PUBLICOS	0.00	0.00	0.00	0.00	0.00	0.00
PLANEACION, SEGUIMIENTO Y EVALUACION DE POLITICAS PUBLICAS	469,898,464.00	(68,515,198.90)	401,383,265.10	384,216,567.44	383,257,441.06	17,166,697.66
PROMOCION Y FOMENTO	720,034,845.00	(1,792,014.89)	718,242,830.11	674,804,946.81	673,459,969.10	43,437,883.30
REGULACION Y SUPERVISION	0.00	0.00	0.00	0.00	0.00	0.00
FUNCIONES DE LAS FUERZAS ARMADAS (ÚNICAMENTE GOBIERNO FEDERAL)	0.00	0.00	0.00	0.00	0.00	0.00
ESPECIFICOS	674,887,558.00	74,257,616.53	749,145,174.53	591,796,049.45	565,738,341.17	157,349,125.08
PROYECTOS DE INVERSIÓN	363,240,402.00	102,590,405.62	465,830,807.62	380,271,240.09	351,358,716.77	85,559,567.53
ADMINISTRATIVOS Y DE APOYO	807,356,293.00	158,126,991.73	965,483,284.73	698,293,024.12	697,117,635.07	267,190,260.61
APOYO AL PROCESO PRESUPUESTARIO Y PARA MEJORAR LA EFICIENCIA INSTITUCIONAL	636,245,284.00	155,045,483.07	791,290,767.07	528,800,496.14	527,882,375.11	262,490,270.93
APOYO A LA FUNCIÓN PÚBLICA Y AL MEJORAMIENTO DE LA GESTIÓN	171,111,009.00	3,081,508.66	174,192,517.66	169,492,527.98	169,235,259.96	4,699,989.68
OPERACIONES AJENAS	0.00	0.00	0.00	0.00	0.00	0.00
COMPROMISOS	90,271,455.00	(5,847,047.26)	84,424,407.74	75,524,598.87	75,336,814.45	8,899,808.87
OBLIGACIONES DE CUMPLIMIENTO DE RESOLUCIÓN JURISDICCIONAL	0.00	0.00	0.00	0.00	0.00	0.00
DESASTRES NATURALES	90,271,455.00	(5,847,047.26)	84,424,407.74	75,524,598.87	75,336,814.45	8,899,808.87
OBLIGACIONES	48,413,393.00	28,000,000.00	76,413,393.00	74,247,635.36	74,247,635.36	2,165,757.64
PENSIONES Y JUBILACIONES	48,413,393.00	28,000,000.00	76,413,393.00	74,247,635.36	74,247,635.36	2,165,757.64
APORTACIONES A LA SEGURIDAD SOCIAL	0.00	0.00	0.00	0.00	0.00	0.00
APORTACIONES A FONDOS DE ESTABILIZACIÓN	0.00	0.00	0.00	0.00	0.00	0.00
APORTACIONES A FONDOS DE INVERSIÓN Y REESTRUCTURA DE PENSIONES	0.00	0.00	0.00	0.00	0.00	0.00
PROGRAMAS DE GASTO FEDERALIZADO (GOBIERNO FEDERAL)	9,511,202,254.00	608,023,237.44	10,119,225,491.44	9,964,268,938.19	9,956,576,791.69	154,956,553.25
GASTO FEDERALIZADO	9,511,202,254.00	608,023,237.44	10,119,225,491.44	9,964,268,938.19	9,956,576,791.69	154,956,553.25
PARTICIPACIONES A ENTIDADES FEDERATIVAS Y MUNICIPIOS	2,527,111,369.00	(108,883,533.63)	2,418,227,835.37	2,418,227,835.37	2,418,227,835.37	0.00
COSTO FINANCIERO, DEUDA O APOYOS A DEUDORES Y AHORRADORES DE LA BANCA	223,144,349.00	53,563,920.70	276,708,269.70	274,671,533.11	274,671,533.11	2,036,736.59
ADEUDOS DE EJERCICIOS FISCALES ANTERIORES	50,000,000.00	(42,422,999.62)	7,577,000.38	0.00	0.00	7,577,000.38
TOTAL DEL GASTO	22,349,942,786.00	2,053,982,607.91	24,403,925,393.91	23,434,404,356.19	23,357,655,441.52	969,521,037.72

Bajo Protesta de decir verdad declaramos que los Estados Financieros y sus notas, son razonablemente correctos y son responsabilidad del emisor


Jezrael Isaac Larracilla Pérez
Secretario de Administración y Finanzas


C.P. Alicia de Fatima Crisanty Villarino
Subsecretario de Programación y Presupuesto



PODER EJECUTIVO DEL ESTADO DE CAMPECHE
Programas y Proyectos de Inversión
Del 01/01/2022 al 31/12/2022



CAMPECHE
GOBIERNO DE TODOS

Concepto	Egresos					
	Aprobado	Ampliaciones/ (Reducciones)	Modificado	Devengado	Pagado	Subejercicio
	1	2	3 = (1 + 2)	4	5	6 = (3 - 4)
001 Programa de Gestión y Operación Gubernamental	0.00	1,497,937.91	1,497,937.91	1,490,352.59	1,490,352.59	7,585.32
0002 Actividades de la C. Gobernadora asistidas	0.00	1,497,937.91	1,497,937.91	1,490,352.59	1,490,352.59	7,585.32
002 Gobernabilidad Democrática	0.00	17,618,470.00	17,618,470.00	15,103,821.05	15,103,821.05	2,514,648.95
0009 Seguridad y Certeza Jurídica implementada	0.00	259,000.00	259,000.00	240,125.89	240,125.89	18,874.11
0010 Política de Población implementada	0.00	803,695.00	803,695.00	800,935.64	800,935.64	2,759.36
0013 Registro Nacional actualizado de personas desaparecidas, no localizadas y localizadas	0.00	16,538,600.00	16,538,600.00	14,047,911.52	14,047,911.52	2,490,688.48
0014 Actividades de Apoyo Administrativo	0.00	17,175.00	17,175.00	14,848.00	14,848.00	2,327.00
004 Programa de Protección de la Seguridad Ciudadana y Vial	2,400,000.00	97,598,416.01	99,998,416.01	98,745,282.45	98,745,282.45	1,253,133.56
0014 Actividades de Apoyo Administrativo	2,400,000.00	(2,400,000.00)	0.00	0.00	0.00	0.00
0024 Seguridad ciudadana proporcionada	0.00	99,998,416.01	99,998,416.01	98,745,282.45	98,745,282.45	1,253,133.56
005 Fondo de Aportaciones para el Fortalecimiento de las Entidades Federativas (FAFEF)	232,435,735.00	20,235,245.72	252,670,980.72	155,736,730.83	148,459,274.43	96,934,249.89
0026 Registros inmobiliarios y de comercio modernizados	3,000,000.00	(380,290.64)	2,619,709.36	289,436.40	289,436.40	2,330,272.96
0031 Equipamiento urbano (construido, ampliado o rehabilitado)	92,062,250.00	(10,374,441.68)	81,687,808.32	59,688,007.62	58,508,409.96	21,999,800.70
0033 Infraestructura deportiva (construida o rehabilitada)	82,373,485.00	21,341,056.80	103,714,541.80	69,393,048.46	63,295,189.72	34,321,493.34
0034 Caminos y carreteras (construidos, reconstruidos, modernizados y conservados)	0.00	2,263,641.92	2,263,641.92	679,092.58	679,092.58	1,584,549.34
0039 Construcción de espacios públicos en beneficio de las MIPYMES Campechanas	15,000,000.00	(97,650.09)	14,902,349.91	0.00	0.00	14,902,349.91
0041 Apoyos a la construcción y rehabilitación de infraestructura agropecuaria establecida que permita potencializar la producción del campo	18,000,000.00	(1,065.38)	17,998,934.62	13,786,038.72	13,786,038.72	4,212,895.90
0042 Áreas Naturales Protegidas conservadas	2,000,000.00	996,925.73	2,996,925.73	2,247,169.15	2,247,169.15	749,756.58
0176 Protección, Conservación y vigilancia de la Biodiversidad	6,000,000.00	11,947,982.87	17,947,982.87	5,384,394.86	5,384,394.86	12,563,588.01
0177 Programa de Impulso al Desarrollo, monitoreo y manejo forestal sostenible	10,000,000.00	(10,000,000.00)	0.00	0.00	0.00	0.00
0326 Políticas y gobernanza ambiental como medidas para la mitigación del cambio climático	4,000,000.00	(4,000,000.00)	0.00	0.00	0.00	0.00
0353 Proveer de Internet de alta velocidad por medio del Proyecto Conectividad para Todos a las escuelas, bibliotecas públicas y los espacios públicos	0.00	8,539,086.19	8,539,086.19	4,269,543.04	4,269,543.04	4,269,543.15
006 Programa de Inclusión y Cohesión Social	49,409.00	281,989.00	331,398.00	327,039.51	327,039.51	4,358.49
0014 Actividades de Apoyo Administrativo	49,409.00	281,989.00	331,398.00	327,039.51	327,039.51	4,358.49
008 Fondo de Aportaciones para la Seguridad Pública (FASP)	107,422,037.00	49,527,085.14	156,949,122.14	134,758,727.41	134,677,771.01	22,190,394.73
0066 Las instituciones de seguridad pública y funcionarios judiciales del Sistema de Justicia Penal se fortalecen en materia de profesionalización	5,202,238.00	(2,037,654.39)	3,164,583.61	2,965,187.71	2,965,187.71	199,395.90
0067 Sistema de Justicia fortalecido	78,662,516.00	41,757,109.99	120,419,625.99	106,350,432.80	106,350,432.80	14,069,193.19
0068 Servicio de atención a los ciudadanos que reportan sus emergencias al 911 mejorado	13,190,009.00	10,156,753.86	23,346,762.86	23,345,562.52	23,264,606.12	1,200.34
0069 Sistema Estatal y Nacional de Información de Seguridad Pública fortalecido	10,187,274.00	(490,642.85)	9,696,631.15	2,009,187.18	2,009,187.18	7,687,443.97
0070 Población escolar sensibilizada en temas de cultura de la legalidad, denuncia y participación ciudadana	180,000.00	141,518.53	321,518.53	88,357.20	88,357.20	233,161.33
010 Recaudación Hacendaria	102,144,767.00	(54,278,659.06)	47,866,107.94	1,154,046.75	807,636.75	46,712,061.19
0014 Actividades de Apoyo Administrativo	0.00	104,880.30	104,880.30	90,513.47	90,513.47	14,366.83
0027 Ingresos propios recaudados	0.00	651,100.31	651,100.31	354,429.66	354,429.66	296,670.65
0076 Transferencias realizadas del Sistema de Coordinación Fiscal	50,000.00	45,704.00	95,704.00	94,663.30	94,663.30	1,040.70
0077 Defensa jurídica y fiscal realizada	0.00	55,000.00	55,000.00	50,092.25	50,092.25	4,907.75
0078 Recaudar el peaje por aforo vehicular registrado en la plaza de cobro del Puente La Unidad	102,094,767.00	(55,717,483.67)	46,377,283.33	0.00	0.00	46,377,283.33
0079 Cumplimiento de las obligaciones fiscales verificadas	0.00	582,140.00	582,140.00	564,348.07	217,938.07	17,791.93
011 Control del Ejercicio del Gasto Público y Rendición de Cuentas	251,200.00	960,654.37	1,211,854.37	414,890.18	414,890.18	796,964.19
0014 Actividades de Apoyo Administrativo	0.00	695,244.00	695,244.00	108,086.40	108,086.40	587,157.60
0081 Administración, registro, control y seguimiento del ejercicio del presupuesto realizado	251,200.00	265,410.37	516,610.37	306,803.78	306,803.78	209,806.59
012 Administración de los Recursos Humanos, Materiales y de Servicios y Jubilados y Pensionados del Estado de Campeche	5,400,000.00	(323,133.24)	5,076,866.76	1,936,253.21	1,936,253.21	3,140,613.55
0085 Recursos Humanos, Materiales y de Servicios provistos y administrados	5,400,000.00	(323,133.24)	5,076,866.76	1,936,253.21	1,936,253.21	3,140,613.55
013 Planeación Estratégica e Innovación Gubernamental	4,157,799.00	(2,800,818.87)	1,356,980.13	1,145,982.69	1,145,982.69	210,997.44
0089 Actividades de apoyo y desarrollo Administrativo	339.00	95,965.58	96,304.58	84,066.36	84,066.36	12,238.22
0090 Proceso de gestión gubernamental con los otros órdenes de gobierno para la implementación y consolidación de la política pública de Mejora Regulatoria a nivel Estatal y Municipal	761,000.00	171,081.16	932,081.16	772,093.73	772,093.73	159,987.43
0334 Elaboración, seguimiento, monitoreo y evaluación del PED e Informes de Gobierno	0.00	32,508.26	32,508.26	21,924.00	21,924.00	10,584.26
0335 Consolidar al COPLADECAM como el máximo órgano consultivo y deliberativo de la planeación democrática	0.00	296,086.13	296,086.13	267,898.60	267,898.60	28,187.53
0336 Innovación Gubernamental y tecnologías de la información consolidadas	3,396,460.00	(3,396,460.00)	0.00	0.00	0.00	0.00
014 Programa de Educación Media Superior y Superior	0.00	10,000,000.00	10,000,000.00	10,000,000.00	10,000,000.00	0.00
0096 Educación Media Superior y Superior brindada	0.00	10,000,000.00	10,000,000.00	10,000,000.00	10,000,000.00	0.00



PODER EJECUTIVO DEL ESTADO DE CAMPECHE
Programas y Proyectos de Inversión
Del 01/01/2022 al 31/12/2022



CAMPECHE
GOBIERNO DE TODOS

Concepto	Egresos					Subejercicio
	Aprobado	Ampliaciones/ (Reducciones)	Modificado	Devengado	Pagado	
	1	2	3 = (1 + 2)	4	5	
018 Programa de Servicio de Salud, Prevención y Atención Médica	0.00	2,880,000.00	2,880,000.00	2,804,973.80	2,804,973.80	75,026.20
0062 Servicio de atención médica integral proporcionada	0.00	2,880,000.00	2,880,000.00	2,804,973.80	2,804,973.80	75,026.20
019 Programa de Infraestructura Urbana, Agua Potable y Alcantarillado	57,000,273.00	133,585,676.85	190,585,949.85	125,772,820.08	99,312,521.42	64,813,129.77
0014 Actividades de Apoyo Administrativo	0.00	182,141.58	182,141.58	127,813.67	127,813.67	54,327.91
0031 Equipamiento urbano (construido, ampliado o rehabilitado)	0.00	107,160,369.04	107,160,369.04	72,012,326.19	67,755,248.27	35,148,042.85
0032 Vialidades (construidas, reconstruidas, conservadas, modernizadas y pavimentadas)	0.00	9,999,986.44	9,999,986.44	3,673,032.23	3,652,232.41	6,326,954.21
0033 Infraestructura deportiva (construida o rehabilitada)	0.00	3,401,429.41	3,401,429.41	3,401,429.41	3,401,429.41	0.00
0034 Caminos y carreteras (construidos, reconstruidos, modernizados y conservados)	21,153,029.00	17,129,605.18	38,282,634.18	32,056,344.75	9,873,923.83	6,226,289.43
0035 Aeropistas (construidas, reconstruidas, conservadas y/o mantenidas)	0.00	17,664,389.20	17,664,389.20	6,875,772.67	6,875,772.67	10,788,616.53
0037 Elaboración y trámites de estudios y/o evaluaciones	35,847,244.00	(21,952,244.00)	13,895,000.00	7,626,101.16	7,626,101.16	6,268,898.84
020 Fondo para Entidades Federativas y Municipios Productores de Hidrocarburos	388,859,820.00	(3,711,087.78)	385,148,732.22	384,928,931.45	383,425,931.44	219,800.77
0029 Redes de energía eléctrica o alumbrado público (construidas, ampliadas, rehabilitadas)	23,075,256.00	17,986,439.25	41,061,695.25	41,004,350.54	41,004,350.54	57,344.71
0031 Equipamiento urbano (construido, ampliado o rehabilitado)	5,840,000.00	449,606.68	6,289,606.68	6,289,606.68	6,289,606.68	0.00
0032 Vialidades (construidas, reconstruidas, conservadas, modernizadas y pavimentadas)	94,381,000.00	(50,849,411.13)	43,531,588.87	43,527,780.83	43,527,780.83	3,808.04
0034 Caminos y carreteras (construidos, reconstruidos, modernizados y conservados)	78,448,250.00	74,571,427.91	153,019,677.91	152,882,028.61	152,882,028.61	137,649.30
0036 Obra hidráulica (construida, reconstruida, desazolada, conservada y/o mantenida)	28,474,350.00	(28,240,283.07)	234,066.93	234,066.93	234,066.93	0.00
0038 Guarniciones y/o banquetas (construidas o rehabilitadas)	2,869,000.00	(2,869,000.00)	0.00	0.00	0.00	0.00
0042 Áreas Naturales Protegidas conservadas	20,500,000.00	(20,500,000.00)	0.00	0.00	0.00	0.00
0127 Gestión integral de residuos sólidos y de manejo especial	0.00	7,300,000.00	7,300,000.00	7,280,370.08	7,280,370.08	19,629.92
0128 Servicio de atención de emergencias y desastres otorgado a la población	30,000,000.00	(6,499,225.27)	23,500,774.73	23,500,774.73	21,997,774.72	0.00
0133 Construcción y/o rehabilitación y/o ampliación de sistemas de agua potable	0.00	854,342.46	854,342.46	854,342.46	854,342.46	0.00
0134 Inversión en Infraestructura y elaboración de Proyectos y Estudios	97,771,964.00	263,372.00	98,035,336.00	98,033,967.20	98,033,967.20	1,368.80
0174 Suministro de energía para el desarrollo económico y social del estado fomentado	0.00	4,834,926.13	4,834,926.13	4,834,926.13	4,834,926.13	0.00
0177 Programa de Impulso al Desarrollo, monitoreo y manejo forestal sostenible	4,000,000.00	2,486,717.26	6,486,717.26	6,486,717.26	6,486,717.26	0.00
0326 Políticas y gobernanza ambiental como medidas para la mitigación del cambio climático	3,500,000.00	(3,500,000.00)	0.00	0.00	0.00	0.00
024 Programa Rescate del Campo y Visión del Mar	0.00	3,200,000.00	3,200,000.00	3,199,224.35	3,199,224.35	775.65
0041 Apoyos a la construcción y rehabilitación de infraestructura agropecuaria establecida que permita potencializar la producción del campo	0.00	3,200,000.00	3,200,000.00	3,199,224.35	3,199,224.35	775.65
026 Fondo de Aportaciones para la Infraestructura Social Estatal (FISE)	63,296,938.00	8,062,293.37	71,359,231.37	71,351,062.76	71,351,062.76	8,168.61
0029 Redes de energía eléctrica o alumbrado público (construidas, ampliadas, rehabilitadas)	0.00	11,069,108.67	11,069,108.67	11,062,044.87	11,062,044.87	7,063.80
0041 Apoyos a la construcción y rehabilitación de infraestructura agropecuaria establecida que permita potencializar la producción del campo	20,000,000.00	3,468,649.90	23,468,649.90	23,468,649.90	23,468,649.90	0.00
0157 Proyectos de Infraestructura Social Básica realizados	43,296,938.00	(6,475,465.20)	36,821,472.80	36,820,367.99	36,820,367.99	1,104.81
029 Programa de Protección, Conservación y Vigilancia de la Biodiversidad e Impulso Forestal como Medida de Mitigación del Cambio Climático	0.00	205,307.00	205,307.00	204,218.00	204,218.00	1,089.00
0176 Protección, Conservación y vigilancia de la Biodiversidad implementada	0.00	205,307.00	205,307.00	204,218.00	204,218.00	1,089.00
030 Promoción Turística	0.00	171,210.00	171,210.00	171,210.00	171,210.00	0.00
0179 Promoción Turística a nivel Nacional e Internacional realizada	0.00	171,210.00	171,210.00	171,210.00	171,210.00	0.00
032 Prevención de Desastres Naturales y Protección Civil	0.00	27,741,176.59	27,741,176.59	27,520,713.66	27,520,713.66	220,462.93
0128 Servicio de atención de emergencias y desastres otorgado a la población	0.00	22,115,988.78	22,115,988.78	22,115,988.78	22,115,988.78	0.00
0185 Fondo para la Prevención de Desastres Naturales	0.00	5,625,187.81	5,625,187.81	5,404,724.88	5,404,724.88	220,462.93
033 Apoyo, Asesoría Técnica y Jurídica a la C. Gobernadora del Estado y a las Dependencias de la Administración Pública Estatal	0.00	438,900.00	438,900.00	435,782.99	435,782.99	3,117.01
0014 Actividades de Apoyo Administrativo	0.00	393,900.00	393,900.00	393,900.00	393,900.00	0.00
0186 Asesorías y apoyos técnico jurídico a las dependencias y entidades de la administración pública estatal brindadas y el depositario del poder ejecutivo es representado	0.00	45,000.00	45,000.00	41,882.99	41,882.99	3,117.01
034 Vigilancia y Fiscalización de los Recursos Públicos Ejercidos, y Evaluación de la Gestión Pública	0.00	253,872.08	253,872.08	253,872.08	253,872.08	0.00
0187 Programa General de Auditoría Gubernamental realizado	0.00	211,872.08	211,872.08	211,872.08	211,872.08	0.00
0319 Capacitación en temas de participación ciudadana realizada	0.00	42,000.00	42,000.00	42,000.00	42,000.00	0.00
035 Procuración de Justicia	0.00	2,442,690.40	2,442,690.40	0.00	0.00	2,442,690.40
0193 Servicios otorgados a mujeres víctimas de violencia e intercultural	0.00	2,442,690.40	2,442,690.40	0.00	0.00	2,442,690.40

9



PODER EJECUTIVO DEL ESTADO DE CAMPECHE
Programas y Proyectos de Inversión
Del 01/01/2022 al 31/12/2022



CAMPECHE
GOBIERNO DE TODOS

Concepto	Egresos					Subejercicio
	Aprobado	Ampliaciones/ (Reducciones)	Modificado	Devengado	Pagado	
	1	2	3 = (1 + 2)	4	5	
056 Agua Potable, Drenaje y Tratamiento	0.00	6,265,635.51	6,265,635.51	6,252,574.09	6,252,574.09	13,061.42
0264 Infraestructura de Agua Potable proporcionada en zonas urbanas	0.00	3,426,872.60	3,426,872.60	3,419,535.14	3,419,535.14	7,337.46
0265 Infraestructura de Agua Potable proporcionada en zonas rurales	0.00	2,838,762.91	2,838,762.91	2,833,038.95	2,833,038.95	5,723.96
058 Programa de Apoyos a la Cultura	0.00	300,000.00	300,000.00	300,000.00	300,000.00	0.00
0278 Proyectos para el desarrollo de la culturamunicipal y comunitaria aprobados	0.00	300,000.00	300,000.00	300,000.00	300,000.00	0.00
061 Programa de Fortalecimiento Financiero a los Municipios	22,000,000.00	144,133.13	22,144,133.13	22,144,133.13	22,144,133.13	0.00
0283 Subsidio Federal derivado de la recaudación proveniente del derecho por el acceso a museos, monumentos y zonas arqueológicas	0.00	144,133.13	144,133.13	144,133.13	144,133.13	0.00
0284 Aportación a municipios para apoyar sus requerimientos y prioridades financieras y de seguridad pública a sus habitantes (apoyos)	22,000,000.00	0.00	22,000,000.00	22,000,000.00	22,000,000.00	0.00
062 Fondo de Aportaciones para Infraestructura Social Municipal (FAISM)	899,039,761.00	101,626,330.00	1,000,666,091.00	1,000,666,091.00	1,000,666,091.00	0.00
0286 Fondo de Aportaciones para Infraestructura Social Municipal (FAISM)	899,039,761.00	101,626,330.00	1,000,666,091.00	1,000,666,091.00	1,000,666,091.00	0.00
074 Fideicomiso para la Infraestructura en los Estados (FIES)	0.00	8,061,675.54	8,061,675.54	2,418,502.66	2,418,502.66	5,643,172.88
0354 Cobertura de señaléticas turísticas en los municipios instalados	0.00	8,061,675.54	8,061,675.54	2,418,502.66	2,418,502.66	5,643,172.88
TOTAL DEL GASTO	1,884,457,739.00	431,984,999.67	2,316,442,738.67	2,069,237,236.72	2,033,569,115.25	247,205,501.95

Bajo Protesta de decir verdad declaramos que los Estados Financieros y sus notas, son razonablemente correctos y son responsabilidad del emisor


Jezrael Isaac Larracilla Pérez
Secretario de Administración y Finanzas



C.P. Alicia de Fátima Grisanti Villarino
Subsecretaria de Programación y Presupuesto

Ente Público: Poder Ejecutivo
Indicadores de Resultados
Del 01/01/2022 al 31/12/2022

INFORME DE RESULTADOS DEL INDICADOR

MISIÓN 3 Inclusión, Bienestar y Justicia Social

RESUMEN DEL INDICADOR

NOMBRE DEL INDICADOR:	Índice de Desarrollo Humano		
DEFINICIÓN DEL INDICADOR:	Es una medida que sintetiza los logros de un país o región en tres aspectos básicos del Desarrollo Humano: Educación, Salud e Ingreso		
INTERPRETACIÓN DEL INDICADOR:	Los valores del IDH oscilan entre cero y uno. Cuanto más cercano a uno sea el valor, mayor será el avance obtenido por la entidad en relación con los parámetros definidos en el ámbito internacional		
VARIABLES DE LA FORMULA:	Índice de Educación (IE) Índice de Salud (IS) Índice de Ingreso (II)		
UNIDAD DE MEDIDA DE LAS VARIABLES DE LA FÓRMULA:	Índice		
FORMULA:	$IDH = IS^{1/3} * IE^{1/3} * II^{1/3}$		
UNIDAD DE MEDIDA DEL RESULTADO:	Índice		
FRECUENCIA DE MEDICIÓN:	Bianual		
RANGO DE VALOR	0 - 1		
PARAMETROS DE SEMAFORIZACIÓN	POSITIVO	0.747-1	
	ACEPTABLE	0.734-0.746	
	NO ACEPTABLE	Menor a 0.733	

SEGUIMIENTO DEL PROCESO DEL INDICADOR

AÑO	2022
PERIODO	AÑO 2012- AÑO 2014
RESULTADO	0.749

COMENTARIOS

Índice de Salud (IS), refleja la capacidad básica de contar con una vida larga y se calcula mediante la esperanza de vida; Índice de Educación (IE), mide el progreso relativo de las entidades tomando como referencia los años promedio de escolaridad para personas mayores de 24 años y los años esperados de escolaridad para personas entre 6 y 24 años; e Índice de Ingreso (II), esta dimensión refleja el acceso a recursos que permiten gozar de una vida digna, para calcularlo se usa el Ingreso Nacional Bruto (INB) expresado en términos per cápita y en dólares estadounidenses.

Fuente de Información: Índice de Desarrollo Humano para las entidades federativas, México 2015.


<http://www.mx.undp.org/content/mexico/es/home/library/poverty/indice-de-desarrollo-humano-para-las-entidades-federativas--mexi.html>

Ente Público: Poder Ejecutivo
Indicadores de Resultados
Del 01/01/2022 al 31/12/2022

INFORME DE RESULTADOS DEL INDICADOR

MISIÓN 3 Inclusión, Bienestar y Justicia Social

RESUMEN DEL INDICADOR

NOMBRE DEL INDICADOR:	Esperanza de vida		
DEFINICIÓN DEL INDICADOR:	Número de años que en promedio se espera viva una persona al momento de su nacimiento, suponiendo que la tendencia de la mortalidad no variará, ya que el cálculo de este indicador toma como base las tasas de mortalidad para un determinado año.		
INTERPRETACIÓN DEL INDICADOR:	Una esperanza de vida alta indica un mejor desarrollo económico y social en la población.		
VARIABLES DE LA FORMULA:	Total de años vividos Supervivientes de la edad		
UNIDAD DE MEDIDA DE LAS VARIABLES DE LA FÓRMULA:	Variable 1: Años Variable 2: Persona		
FORMULA:	Total de años vividos/Supervivientes de la edad		
UNIDAD DE MEDIDA DEL RESULTADO:	Años		
FRECUENCIA DE MEDICIÓN:	Anual		
RANGO DE VALOR	0 -100		
PARAMETROS DE SEMAFORIZACIÓN	POSITIVO	Mayor a 75.3	
	ACEPTABLE	74.7 -75.3	
	NO ACEPTABLE	Menor a 74.7	

SEGUIMIENTO DEL PROCESO DEL INDICADOR

AÑO	2022
PERÍODO	ENERO -DICIEMBRE 2022
RESULTADO	75.08

COMENTARIOS


Instituto Nacional de Estadística y Geografía (INEGI). CONAPO Consejo Nacional de Población. Indicadores Demográficos de México de 1970 a 2050. Puede consultarse en: http://www.conapo.gob.mx/work/models/CONAPO/Mapa_Ind_Dem18/index.html

Ente Público: Poder Ejecutivo
Indicadores de Resultados
Del 01/01/2022 al 31/12/2022

INFORME DE RESULTADOS DEL INDICADOR

EJE ESTRATEGICO 1 Justicia Social para el Bienestar

RESUMEN DEL INDICADOR

NOMBRE DEL INDICADOR:	Porcentaje de Población en la Entidad con rezago educativo		
DEFINICIÓN DEL INDICADOR:	Personas de 15 años y más en condición de rezago educativo en relación a la población de ese rango de edad		
INTERPRETACIÓN DEL INDICADOR:	A menor porcentaje del indicador, mayor número de población que cuenta con educación básica.		
VARIABLES DE LA FORMULA:	Población de 15 años y más que no sabe leer ni escribir y/o que no ha iniciado o concluido su educación primaria o secundaria		
	Población total de 15 años y más del Estado		
UNIDAD DE MEDIDA DE LAS VARIABLES DE LA FÓRMULA:	Personas		
FORMULA:	$(\text{Población de 15 años y más que no sabe leer ni escribir y/o que no ha iniciado o concluido su educación primaria o secundaria} / \text{Población total de 15 años y más del Estado}) \times 100$		
UNIDAD DE MEDIDA DEL RESULTADO:	Porcentaje (%)		
FRECUENCIA DE MEDICIÓN:	Anual		
RANGO DE VALOR	0 -100		
PARAMETROS DE SEMAFORIZACIÓN	POSITIVO	Menor a 34.1	
	ACEPTABLE	34.1 - 36	
	NO ACEPTABLE	Mayor a 36	

SEGUIMIENTO DEL PROCESO DEL INDICADOR

AÑO	2022
PERÍODO	ENERO - DICIEMBRE 2021
RESULTADO	29.3

COMENTARIOS

Instituto Estatal de la Educación para Adultos, Rezago Educativo en Campeche. Puede consultarse en:
<http://campeche.inea.gob.mx/archivos/rezago-educativo/estatal/rezago-educativo-campeche-2021.pdf>

Ente Público: Poder Ejecutivo
Indicadores de Resultados
Del 01/01/2022 al 31/12/2022

INFORME DE RESULTADOS DEL INDICADOR

MISIÓN 3 Inclusión, Bienestar y Justicia Social

RESUMEN DEL INDICADOR

NOMBRE DEL INDICADOR: Porcentaje de alumnos de Educación Básica atendidos

DEFINICIÓN DEL INDICADOR: El indicador de cobertura se refiere a la matrícula total de inicio de cursos de un grado o nivel educativo, entre la población que tiene la edad correspondiente para cursar ese grado o nivel, independientemente de que solicite o no el servicio educativo.

INTERPRETACIÓN DEL INDICADOR: A mayor porcentaje en el resultado del indicador, mayor cobertura educativa a la población demandante; es decir, cuando el indicador se acerque al 100 por ciento, se estará atendiendo a la población total en ese rango de edad que demande el servicio educativo.

VARIABLES DE LA FORMULA: Total de alumnos de Educación Básica
Total de población de 3 a 14 años de edad

UNIDAD DE MEDIDA DE LAS VARIABLES DE LA FÓRMULA: Alumnos


FORMULA: $(\text{Total de alumnos de Educación Básica} / \text{Total de población de 3 a 14 años de edad}) \times 100$

UNIDAD DE MEDIDA DEL RESULTADO: Porcentaje (%)

FRECUENCIA DE MEDICIÓN: Anual

RANGO DE VALOR 0 - 100

PARAMETROS DE SEMAFORIZACIÓN

POSITIVO	80-100	
ACEPTABLE	40-79	
NO ACEPTABLE	0-39	

SEGUIMIENTO DEL PROCESO DEL INDICADOR

AÑO	2022
PERIODO	CICLO ESCOLAR 2021-2022
RESULTADO	82

COMENTARIOS


Secretaría de Educación Pública, Lineamientos para la formulación de indicadores, Sistema Nacional de Información Estadística Educativa. Puede consultarse en: https://www.planeacion.sep.gob.mx/Doc/estadistica_e_indicadores/lineamientos_formulacion_de_indicadores.pdf
 *Cifras Preliminares Secretaría de Educación Inicio Ciclo Escolar 2021-2022.

Ente Público: Poder Ejecutivo
Indicadores de Resultados
Del 01/01/2022 al 31/12/2022

INFORME DE RESULTADOS DEL INDICADOR

MISIÓN 3 Inclusión, Bienestar y Justicia Social

RESUMEN DEL INDICADOR

NOMBRE DEL INDICADOR:	Porcentaje de alumnos de Educación Básica atendidos		
DEFINICIÓN DEL INDICADOR:	El indicador de cobertura se refiere a la matrícula total de inicio de cursos de un grado o nivel educativo, entre la población que tiene la edad correspondiente para cursar ese grado o nivel, independientemente de que solicite o no el servicio educativo.		
INTERPRETACIÓN DEL INDICADOR:	A mayor porcentaje en el resultado del indicador, mayor cobertura educativa a la población demandante; es decir, cuando el indicador se acerque al 100 por ciento, se estará atendiendo a la población total en ese rango de edad que demande el servicio educativo.		
VARIABLES DE LA FORMULA:	Total de alumnos de Educación Media Superior Total de población de 15 a 17 años de edad		
UNIDAD DE MEDIDA DE LAS VARIABLES DE LA FÓRMULA:	Alumnos		
FORMULA:	$(\text{Total de alumnos de Educación Media Superior} / \text{Total de población de 15 a 17 años de edad}) \times 100$		
UNIDAD DE MEDIDA DEL RESULTADO:	Porcentaje (%)		
FRECUENCIA DE MEDICIÓN:	Anual		
RANGO DE VALOR	0 - 100		
PARAMETROS DE SEMAFORIZACIÓN	POSITIVO	71.5-100	
	ACEPTABLE	66.5-71.4	
	NO ACEPTABLE	0-66.4	

SEGUIMIENTO DEL PROCESO DEL INDICADOR

AÑO	2022
PERIODO	CICLO ESCOLAR 2021-2022
RESULTADO	73.2

COMENTARIOS

Secretaría de Educación Pública, Lineamientos para la formulación de indicadores, Sistema Nacional de Información Estadística Educativa; puede consultarse en https://www.planeacion.sep.gob.mx/Doc/estadistica_e_indicadores/lineamientos_formulacion_de_indicadores.pdf
 *Cifras Preliminares Secretaría de Educación Inicio Ciclo Escolar 2021-2022.

Ente Público: Poder Ejecutivo
Indicadores de Resultados
Del 01/01/2022 al 31/12/2022

INFORME DE RESULTADOS DEL INDICADOR

MISIÓN 3 Inclusión, Bienestar y Justicia Social

RESUMEN DEL INDICADOR

NOMBRE DEL INDICADOR: Porcentaje de alumnos de Educación Básica atendidos

DEFINICIÓN DEL INDICADOR: El indicador de cobertura se refiere a la matrícula total de inicio de cursos de un grado o nivel educativo, entre la población que tiene la edad correspondiente para cursar ese grado o nivel, independientemente de que solicite o no el servicio educativo.

INTERPRETACIÓN DEL INDICADOR: A mayor porcentaje en el resultado del indicador, mayor cobertura educativa a la población demandante; es decir, cuando el indicador se acerque al 100 por ciento, se estará atendiendo a la población total en ese rango de edad que demande el servicio educativo.

VARIABLES DE LA FORMULA: Total de alumnos de Educación Superior
Total de población de 18 a 23 años de edad

UNIDAD DE MEDIDA DE LAS VARIABLES DE LA FÓRMULA: Alumnos


FORMULA: $(\text{Total de alumnos de Educación Superior} / \text{Total de población de 18 a 23 años de edad}) \times 100$

UNIDAD DE MEDIDA DEL RESULTADO: Porcentaje (%)

FRECUENCIA DE MEDICIÓN: Anual

RANGO DE VALOR 0 - 100

PARAMETROS DE SEMAFORIZACIÓN

POSITIVO	27.1-100	
ACEPTABLE	24.0-27.0	
NO ACEPTABLE	0-23.9	

SEGUIMIENTO DEL PROCESO DEL INDICADOR

AÑO	2022
PERIODO	CICLO ESCOLAR 2021-2022
RESULTADO	40.2

COMENTARIOS

Secretaría de Educación Pública, Lineamientos para la formulación de indicadores, Sistema Nacional de Información Estadística Educativa. Puede consultarse en: https://www.planeacion.sep.gob.mx/Doc/estadistica_e_indicadores/lineamientos_formulacion_de_indicadores.pdf
 *Cifras Preliminares Secretaría de Educación Inicio Ciclo Escolar 2021-2022.

Ente Público: Poder Ejecutivo
Indicadores de Resultados
 Del 01/01/2022 al 31/12/2022

INFORME DE RESULTADOS DEL INDICADOR

MISIÓN 1 Gobierno Honesto y Transparente

RESUMEN DEL INDICADOR

NOMBRE DEL INDICADOR: Tasa neta de participación

DEFINICIÓN DEL INDICADOR: Mide la relación porcentual de la Población Económicamente Activa (PEA) que son todas las personas mayores de una cierta edad que tienen Empleo o que, no teniéndolo, están buscándolo o a la espera de alguno. Ello excluye a los pensionados y jubilados, a las amas de casa, estudiantes y rentistas así como, por supuesto, a los menores de edad; con relación a la Población en Edad de Trabajar (PET) que corresponde a toda la población que podría hacer parte del mercado de trabajo (15 y más años de edad); es decir, es la oferta potencial de trabajo de una economía.

INTERPRETACIÓN DEL INDICADOR: A mayor valor del indicador mayor es la participación económica de la población.

VARIABLES DE LA FORMULA: Población Económicamente Activa (PEA)
 Población en edad de trabajar (PET)

UNIDAD DE MEDIDA DE LAS VARIABLES DE LA FÓRMULA: Población

FORMULA: $(\text{Población Económicamente Activa} / \text{Población en edad de trabajar}) \times 100$

UNIDAD DE MEDIDA DEL RESULTADO: Porcentaje (%)

FRECUENCIA DE MEDICIÓN: Anual

RANGO DE VALOR 0 -100

PARAMETROS DE SEMAFORIZACIÓN

POSITIVO	Mayor a 59.7	
ACEPTABLE	58 -59.7	
NO ACEPTABLE	Menor a 58	

SEGUIMIENTO DEL PROCESO DEL INDICADOR

AÑO	2022
PERÍODO	ENERO - DICIEMBRE 2022
RESULTADO	61.90

COMENTARIOS

Publicado en Enero 2023 por la Secretaría de Trabajo y Previsión Social con corte al tercer trimestre 2022
 Secretaría de Educación Pública, Lineamientos para la formulación de indicadores, Sistema Nacional de Información Estadística Educativa.
 Puede consultarse en: http://siel.stps.gob.mx:304/perfiles/perfiles_detallado/perfil_campeche.pdf

Ente Público: Poder Ejecutivo
Indicadores de Resultados
Del 01/01/2022 al 31/12/2022

INFORME DE RESULTADOS DEL INDICADOR

MISIÓN 5 Un Estado Naturalmente Sostenible

RESUMEN DEL INDICADOR

NOMBRE DEL INDICADOR:	Índice de Competitividad del Estado a nivel Nacional
DEFINICIÓN DEL INDICADOR:	El Índice de Competitividad Estatal 2022 (ICE) mide la capacidad de los estados para generar, atraer y retener talento e inversiones. Un estado competitivo es aquel que consistentemente resulta atractivo para el talento y la inversión, lo que se traduce en mayor productividad y bienestar para sus habitantes. Para medir esto, nuestro Índice evalúa tanto las capacidades estructurales como coyunturales de los estados. El ICE está compuesto por 72 indicadores, categorizados en 10 subíndices que evalúan distintas dimensiones de la competitividad de los 32 estados del país.
INTERPRETACIÓN DEL INDICADOR:	Reconocer el buen desempeño de las entidades en distintas dimensiones de competitividad.
VARIABLES DE LA FORMULA:	Subíndices: Derecho, Medio Ambiente, Sociedad, Sistema Político Gobiernos, Mercado de Factores, Economía, Precusores, Relaciones Internacionales e Innovación.
UNIDAD DE MEDIDA DE LAS VARIABLES DE LA FÓRMULA:	Índice
FORMULA:	Última publicación del Índice de Competitividad del Estado a nivel Nacional
UNIDAD DE MEDIDA DEL RESULTADO:	Índice
FRECUENCIA DE MEDICIÓN:	Bianual
RANGO DE VALOR	1-32
PARAMETROS DE SEMAFORIZACIÓN	POSITIVO 1-12 ACEPTABLE 13-20 NO ACEPTABLE 21-32



SEGUIMIENTO DEL PROCESO DEL INDICADOR

AÑO	2022
PERÍODO	AÑO 2020- AÑO 2022
RESULTADO	16

COMENTARIOS

Instituto Mexicano para la Competitividad A.C. (IMCO), Índice de Competitividad Estatal (ICE) 2022. Puede consultarse en: <https://imco.org.mx/indice-de-competitividad-estatal-2022/>

Ente Público: Poder Ejecutivo
Indicadores de Resultados
Del 01/01/2022 al 31/12/2022

INFORME DE RESULTADOS DEL INDICADOR

MISIÓN 4 Desarrollo Económico con Visión al Futuro

RESUMEN DEL INDICADOR

NOMBRE DEL INDICADOR: Tasa de variación de derrama económica anual que beneficie a los campechanos

DEFINICIÓN DEL INDICADOR: El indicador mide la Tasa de Variación de la Derrama Turística del año actual en relación al año inmediato anterior, cabe señalar que la Derrama es representada de manera Económica.

INTERPRETACIÓN DEL INDICADOR: A mayor Derrama Turística en el año actual, mayor variación en la Tasa, a menor Derrama Turística del año actual menor tasa de variación e incluso pudiera dar como resultado una variación negativa

VARIABLES DE LA FORMULA: Derrama turística en el año T
Derrama turística en el año T-1

UNIDAD DE MEDIDA DE LAS VARIABLES DE LA FÓRMULA: Pesos


FORMULA: $[(\text{Derrama turística en el año T} / \text{Derrama turística en el año T-1}) - 1] \times 100$

UNIDAD DE MEDIDA DEL RESULTADO: Porcentaje (%)

FRECUENCIA DE MEDICIÓN: Anual

RANGO DE VALOR 0 - 100

PARAMETROS DE SEMAFORIZACIÓN

POSITIVO	80 - 100	
ACEPTABLE	49 - 79	
NO ACEPTABLE	0 - 49	

SEGUIMIENTO DEL PROCESO DEL INDICADOR

AÑO	2022
PERIODO	AÑO 2021- AÑO 2022
RESULTADO	68.99

COMENTARIOS

Durante el 2022, la tasa de variación de la derrama económica fue de 69%, lo que se considera un escenario muy favorable, incluso ante la crisis económica que enfrenta el país. Los datos utilizados para calcular este indicador son estimaciones de la SECTUR, dado que los datos oficiales se tienen alrededor de marzo.


Información correspondiente al ejercicio del Programa Operativo Anual 2022, Secretaría de Turismo, Estadísticas Internas.

Ente Público: Poder Ejecutivo
Indicadores de Resultados
Del 01/01/2022 al 31/12/2022

INFORME DE RESULTADOS DEL INDICADOR

MISIÓN 5 Un Estado Naturalmente Sostenible

RESUMEN DEL INDICADOR

NOMBRE DEL INDICADOR:	Porcentaje de permanencia de la superficie forestal del Estado		
DEFINICIÓN DEL INDICADOR:	Este indicador resume la evolución de la superficie forestal de los ecosistemas del Estado en el año actual respecto a la línea base del Inventario Forestal y de Suelos 2004-2009		
INTERPRETACIÓN DEL INDICADOR:	A mayor valor del indicador, más superficie forestal sostenible y mayor aprovechamiento de los recursos existentes en el Estado.		
VARIABLES DE LA FORMULA:	Superficie forestal del Estado en el año actual Superficie forestal del Estado en el año 2009		
UNIDAD DE MEDIDA DE LAS VARIABLES DE LA FÓRMULA:	Hectáreas		
FORMULA:	$(\text{Superficie forestal del Estado en el año actual} / \text{Superficie forestal del Estado en el año 2009}) \times 100$		
UNIDAD DE MEDIDA DEL RESULTADO:	Porcentaje (%)		
FRECUENCIA DE MEDICIÓN:	Anual		
RANGO DE VALOR	1-100		
PARAMETROS DE SEMAFORIZACIÓN	POSITIVO	Mayor al 90	
	ACEPTABLE	80-90	
	NO ACEPTABLE	Menor a 80	

SEGUIMIENTO DEL PROCESO DEL INDICADOR

AÑO	2022
PERÍODO	ENERO - DICIEMBRE 2022
RESULTADO	99.6

COMENTARIOS

Comisión Nacional Forestal (CONAFOR), Diagnóstico del Programa Presupuestario U036 PRONAFOR-Desarrollo Forestal 2014. Puede consultarse en:
http://www.coneval.org.mx/Informes/Evaluacion/Diagnostico/Diagnostico_2014/Diagnostico_2014_SEMARNAT_U036.pdf

Ente Público: Poder Ejecutivo
Indicadores de Resultados
Del 01/01/2022 al 31/12/2022

INFORME DE RESULTADOS DEL INDICADOR

MISIÓN 5 Un Estado Naturalmente Sostenible

RESUMEN DEL INDICADOR

NOMBRE DEL INDICADOR: Porcentaje de Cobertura de Agua Potable Estatal

DEFINICIÓN DEL INDICADOR: El indicador mide el porcentaje de habitantes de una Entidad que cuentan con el servicio de agua potable esto en relación al total de los habitantes que conforman la Entidad, cabe señalar que abarca la zona urbana y rural.

INTERPRETACIÓN DEL INDICADOR: A mayor porcentaje, mayor número de habitantes que cuentan con servicios de agua potable en la Entidad.

VARIABLES DE LA FORMULA: Habitantes dotados en el Estado con servicio Formal de Agua Potable
 Total de habitantes en el Estado

UNIDAD DE MEDIDA DE LAS VARIABLES DE LA FÓRMULA: Habitante

FORMULA: $(\text{Habitantes dotados en el Estado con servicio formal de Agua Potable} / \text{Total de habitantes en el Estado}) \times 100$

UNIDAD DE MEDIDA DEL RESULTADO: Porcentaje (%)

FRECUENCIA DE MEDICIÓN: Anual

RANGO DE VALOR 0 - 100

PARAMETROS DE SEMAFORIZACIÓN

POSITIVO	86-100	
ACEPTABLE	83-85	
NO ACEPTABLE	0 - 82	

SEGUIMIENTO DEL PROCESO DEL INDICADOR

AÑO	2022
PERIODO	ENERO - SEPTIEMBRE 2022
RESULTADO	93.53

COMENTARIOS

Durante el cuarto trimestre del año 2022, de acuerdo a la programación de las obras ejecutadas, se generaron más acciones de rehabilitación que de ampliación de cobertura, respondiendo a las solicitudes recibidas de los municipios, por lo cual el indicador no sufrió cambios sustanciales.

Ente Público: Poder Ejecutivo
Indicadores de Resultados
Del 01/01/2022 al 31/12/2022

INFORME DE RESULTADOS DEL INDICADOR

MISIÓN 1 Gobierno Honesto y Transparente

RESUMEN DEL INDICADOR

NOMBRE DEL INDICADOR: Liquidez

DEFINICIÓN DEL INDICADOR: El indicador muestra la disponibilidad financiera del Ente Público para hacer frente a sus obligaciones contratadas a plazos menores de 12 meses en relación con los Ingresos totales.

INTERPRETACIÓN DEL INDICADOR: A un mayor nivel de este indicador, revelará la facilidad con la que puede cubrir con sus Pasivos a Corto plazo.

VARIABLES DE LA FORMULA: Activo circulante
Pasivo circulante

UNIDAD DE MEDIDA DE LAS VARIABLES DE LA FÓRMULA: Pesos

FORMULA: Activo circulante / Pasivo circulante

UNIDAD DE MEDIDA DEL RESULTADO: Veces

FRECUENCIA DE MEDICIÓN: Anual

RANGO DE VALOR 0 - 2.97

PARAMETROS DE SEMAFORIZACIÓN

POSITIVO	1 - 1.50	
ACEPTABLE	0.50 - 0.99	
NO ACEPTABLE	0.10 - 0.49	

SEGUIMIENTO DEL PROCESO DEL INDICADOR

AÑO	2022
PERÍODO	ENERO - DICIEMBRE 2022
RESULTADO	9.40

COMENTARIOS


La información concerniente al Activo Circulante y al Pasivo Circulante, puede consultarse en el Reporte Trimestral de los Estados de Situación Financiera del Poder Ejecutivo del Estado de Campeche, al 31 de Diciembre de 2022.

Ente Público: Poder Ejecutivo
Indicadores de Resultados
Del 01/01/2022 al 31/12/2022

INFORME DE RESULTADOS DEL INDICADOR

MISIÓN 1 Gobierno Honesto y Transparente

RESUMEN DEL INDICADOR

NOMBRE DEL INDICADOR:	Endeudamiento		
DEFINICIÓN DEL INDICADOR:	Veces en las que las Deudas son cubiertas con los Activos Totales propios del Estado.		
INTERPRETACIÓN DEL INDICADOR:	Un nivel bajo de este indicador significará un nivel menor de endeudamiento, reflejando buena salud financiera del Estado.		
VARIABLES DE LA FORMULA:	Pasivos totales Activos totales		
UNIDAD DE MEDIDA DE LAS VARIABLES DE LA FÓRMULA:	Pesos		
FORMULA:	Pasivos totales / Activos totales		
UNIDAD DE MEDIDA DEL RESULTADO:	Veces		
FRECUENCIA DE MEDICIÓN:	Anual		
RANGO DE VALOR	0 - 2		
PARAMETROS DE SEMAFORIZACIÓN	POSITIVO	0 - 0.50	
	ACEPTABLE	0.51 - 1	
	NO ACEPTABLE	1.1 - 2	

SEGUIMIENTO DEL PROCESO DEL INDICADOR

AÑO	2022
PERÍODO	ENERO - DICIEMBRE 2022
RESULTADO	0.14

COMENTARIOS

La información concerniente a los Pasivos Totales y Activos Totales, pueden consultarse en el Reporte Trimestral de los Estados de Situación Financiera del Poder Ejecutivo del Estado de Campeche, al 31 de Diciembre de 2022.

Ente Público: Poder Ejecutivo
Indicadores de Resultados
Del 01/01/2022 al 31/12/2022

INFORME DE RESULTADOS DEL INDICADOR

MISIÓN 2 Paz y Seguridad Ciudadana

RESUMEN DEL INDICADOR

NOMBRE DEL INDICADOR:	Percepción de seguridad
DEFINICIÓN DEL INDICADOR:	Proporciona información sobre el grado de percepción ciudadana en cuanto a las políticas y desempeño de autoridades en el combate a la delincuencia y la seguridad pública.
INTERPRETACIÓN DEL INDICADOR:	A mayor valor del indicador significa que la seguridad pública en la Entidad va en aumento.
VARIABLES DE LA FORMULA:	Población de 18 años y más que percibe como segura a la Entidad Población de 18 años y más encuestada
UNIDAD DE MEDIDA DE LAS VARIABLES DE LA FÓRMULA:	Población
FORMULA:	$(\text{Población de 18 años y más que percibe como segura a la Entidad} / \text{Población de 18 años y más encuestada}) \times 100$
UNIDAD DE MEDIDA DEL RESULTADO:	Porcentaje (%)
FRECUENCIA DE MEDICIÓN:	Anual
RANGO DE VALOR	0 - 100
PARAMETROS DE SEMAFORIZACIÓN	POSITIVO Mayor a 24.5 ACEPTABLE 20- 24.5 NO ACEPTABLE Menor a 20



SEGUIMIENTO DEL PROCESO DEL INDICADOR

AÑO	2022
PERÍODO	AÑO 2022
RESULTADO	44.4

COMENTARIOS

Instituto Nacional de Estadística y Geografía (INEGI). Encuesta Nacional de Victimización y Percepción sobre Seguridad Pública 2022, Septiembre 08, 2022. Puede consultarse en:
<https://www.inegi.org.mx/programas/envipe/2022/>
<https://www.inegi.org.mx/programas/envipe/2022/#Tabulados>

Ente Público: Poder Ejecutivo
Indicadores de Resultados
Del 01/01/2022 al 31/12/2022

INFORME DE RESULTADOS DEL INDICADOR

MISIÓN 2 Paz y Seguridad Ciudadana

RESUMEN DEL INDICADOR

NOMBRE DEL INDICADOR: Porcentaje de Cifra negra

DEFINICIÓN DEL INDICADOR: Este indicador se refiere a los delitos no denunciados o que, a pesar de haber sido denunciados, no dieron inicio a una averiguación previa.

INTERPRETACIÓN DEL INDICADOR: A menor valor del indicador más será el número de delitos denunciados y llevados al inicio de una averiguación previa ante el Ministerio Público.

VARIABLES DE LA FORMULA: Número de delitos que no derivaron en averiguación previa
Número de delitos en el año

UNIDAD DE MEDIDA DE LAS VARIABLES DE LA FÓRMULA: Delito


FORMULA: $(\text{Número de delitos que no derivaron en averiguación previa} / \text{Número de delitos en el año}) \times 100$

UNIDAD DE MEDIDA DEL RESULTADO: Porcentaje (%)

FRECUENCIA DE MEDICIÓN: Anual

RANGO DE VALOR 1-100

PARAMETROS DE SEMAFORIZACIÓN


POSITIVO	Menor a 90	
ACEPTABLE	90 -92	
NO ACEPTABLE	Mayor a 92	


SEGUIMIENTO DEL PROCESO DEL INDICADOR

AÑO	2022
PERÍODO	AÑO 2022
RESULTADO	90.8

COMENTARIOS

Instituto Nacional de Estadística y Geografía (INEGI). Encuesta Nacional de Victimización y Percepción sobre Seguridad Pública 2022, Septiembre 08, 2022; puede consultarse en <https://www.inegi.org.mx/programas/envipe/2022/>
<https://www.inegi.org.mx/programas/envipe/2022/#Tabulados>


Jezrael Isaac Larracilla Pérez
Secretario de Administración y Finanzas


C.P. Alicia de Fátima Crisantý Villarino
Subsecretaría de Programación y Presupuesto



LEY GENERAL DE CONTABILIDAD
GUBERNAMENTAL
TÍTULO V: De la Transparencia y Difusión de la
Información Financiera



13. Norma para establecer la estructura de información de la relación de las cuentas bancarias productivas específicas que se presentan en la cuenta pública, en las cuales se depositen los recursos federales transferidos.

Entidad Federativa: Campeche		
Período del 1 de enero al 31 de diciembre de 2022.		
Ente Público: Poder Ejecutivo del Estado de Campeche		
Fondo, Programa o Convenio	Datos de la Cuenta Bancaria	
	Institución Bancaria	Número de Cuenta
RAMO GENERAL 33 - APORTACIONES FEDERALES PARA ENTIDADES FEDERATIVAS Y MUNICIPIOS PARA GASTO DE OPERACIÓN DEL FONDO DE APORTACIONES DE NÓMINA EDUCATIVA Y GASTO OPERATIVO (FONE) PARA EL EJERCICIO FISCAL 2022	BANCO NACIONAL DE MÉXICO, S. A.	70167085995
RECURSOS PRESUPUESTARIOS FEDERALES DEL "PREMIO ESTATAL DEL DEPORTE 2022"	BANCO NACIONAL DE MÉXICO, S. A.	70171513993
RAMO GENERAL 33 - APORTACIONES FEDERALES PARA ENTIDADES FEDERATIVAS Y MUNICIPIOS DEL FONDO DE APORTACIONES PARA LA INFRAESTRUCTURA SOCIAL PARA ENTIDADES (FISE) PARA EL EJERCICIO FISCAL 2022	BBVA MÉXICO, S. A.	00117805675
RAMO GENERAL 33 - APORTACIONES FEDERALES PARA ENTIDADES FEDERATIVAS Y MUNICIPIOS DEL FONDO DE APORTACIONES PARA LA INFRAESTRUCTURA SOCIAL MUNICIPAL Y DE LAS DEMARCACIONES TERRITORIALES DEL DISTRITO FEDERAL (FISMDF) PARA EL EJERCICIO FISCAL 2022	BBVA MÉXICO, S. A.	00117805799
RAMO GENERAL 33.- APORTACIONES FEDERALES PARA ENTIDADES FEDERATIVAS Y MUNICIPIOS DEL FONDO DE APORTACIONES PARA LA SEGURIDAD PÚBLICA DE LOS ESTADOS Y DEL DISTRITO FEDERAL (FASP) PARA EL EJERCICIO FISCAL 2022	BBVA MÉXICO, S. A.	00117805950
RAMO GENERAL 33- APORTACIONES FEDERALES PARA ENTIDADES FEDERATIVAS Y MUNICIPIOS DEL FONDO DE APORTACIONES PARA EL FORTALECIMIENTO DE LAS ENTIDADES FEDERATIVAS (FAFEF) PARA EL EJERCICIO FISCAL 2022	BBVA MÉXICO, S. A.	00117806264
RECURSOS PRESUPUESTARIOS FEDERALES ASIGNADOS AL COLEGIO DE BACHILLERES DEL ESTADO DE CAMPECHE (COBACAM), PARA EL EJERCICIO FISCAL 2022	BBVA MÉXICO, S. A.	00117919808
RECURSOS PRESUPUESTARIOS FEDERALES OTORGADOS POR LA COMISIÓN NACIONAL PARA PREVENIR Y ERRADICAR LA VIOLENCIA CONTRA LAS MUJERES (CONAVIM), PROYECTO AVGM/CAM/AC2/IMEC/39, ACCIONES DE COADYUVANCIA PARA LAS DECLARATORIAS DE ALERTA DE VIOLENCIA DE GÉNERO CONTRA LAS MUJERES EN ESTADOS Y MUNICIPIOS PARA EL EJERCICIO FISCAL 2022	BBVA MÉXICO, S. A.	00118280908
PROGRAMA "SUBSIDIO COMISIÓN NACIONAL DE BÚSQUDA 2022 - RECURSOS FEDERALES"	BBVA MÉXICO, S. A.	00118288747
RECURSOS PRESUPUESTARIOS FEDERALES OTORGADOS POR LA COMISIÓN NACIONAL PARA PREVENIR Y ERRADICAR LA VIOLENCIA CONTRA LAS MUJERES (CONAVIM), PARA EL PROYECTO AVGM/CAM/ACI/FGE/02.2, DESTINADO A LAS ACCIONES DE COADYUVANCIA PARA LAS DECLARATORIAS DE ALERTA DE VIOLENCIA DE GÉNERO CONTRA LAS MUJERES PARA EL EJERCICIO FISCAL 2022	BBVA MÉXICO, S. A.	00118479143
RECURSOS PRESUPUESTARIOS FEDERALES DEL PROGRAMA DE APOYO A LAS INSTITUCIONES ESTATALES DE CULTURAS AIEC, PARA EL EJERCICIO FISCAL 2022	BBVA MÉXICO, S. A.	00118613656



LEY GENERAL DE CONTABILIDAD
GUBERNAMENTAL
TÍTULO V: De la Transparencia y Difusión de la
Información Financiera



13. Norma para establecer la estructura de información de la relación de las cuentas bancarias productivas específicas que se presentan en la cuenta pública, en las cuales se depositen los recursos federales transferidos.

Entidad Federativa: Campeche Período del 1 de enero al 31 de diciembre de 2022. Ente Público: Poder Ejecutivo del Estado de Campeche		
Fondo, Programa o Convenio	Datos de la Cuenta Bancaria	
	Institución Bancaria	Número de Cuenta
RECURSOS PRESUPUESTARIOS FEDERALES DEL PROGRAMA DE ATENCIÓN A PERSONAS CON DISCAPACIDAD PARA EL PROYECTO: EQUIPAMIENTO DE 9 UNIDADES BÁSICAS DE REHABILITACIÓN DE MUNICIPIOS DE ALTA MARGINACIÓN DEL ESTADO DE CAMPECHE PARA EL EJERCICIO FISCAL 2022	BBVA MÉXICO, S. A.	00118708614
RECURSOS DEL PROGRAMA PRESUPUESTARIO REGULACIÓN Y VIGILANCIA DE ESTABLECIMIENTOS Y SERVICIOS DE ATENCIÓN MÉDICA G005 DEL EJERCICIO FISCAL 2022	BBVA MÉXICO, S. A.	00119384677
RAMO GENERAL 33 - APORTACIONES FEDERALES PARA ENTIDADES FEDERATIVAS Y MUNICIPIOS DEL FONDO DE APORTACIONES PARA EL FORTALECIMIENTO DE LOS MUNICIPIOS Y DE LAS DEMARCACIONES TERRITORIALES DEL D.F. (FORTAMUN) PARA EL EJERCICIO FISCAL 2022	BANCO SANTANDER (MÉXICO), S. A.	18000198016
RAMO GENERAL 33 - APORTACIONES FEDERALES PARA ENTIDADES FEDERATIVAS Y MUNICIPIOS DEL FONDO DE APORTACIONES PARA LA EDUCACIÓN TECNOLÓGICA Y DE ADULTOS (FAETA-CONALEP E INEA) PARA EL EJERCICIO FISCAL 2022	BANCO SANTANDER (MÉXICO), S. A.	18000198047
RECURSOS PRESUPUESTARIOS FEDERALES DEL CONVENIO ESPECÍFICO PARA EL FORTALECIMIENTO DE ACCIONES DE SALUD PÚBLICA EN LAS ENTIDADES FEDERATIVAS (AFASPE), PARA EL EJERCICIO FISCAL 2022	BANCO SANTANDER (MÉXICO), S. A.	18000198368
RECURSOS PRESUPUESTARIOS FEDERALES ASIGNADOS A TRAVÉS DEL CONVENIO DE APOYO FINANCIERO PARA EL SUBSIDIO FEDERAL ORDINARIO QUE SE OTORGA A LA UNIVERSIDAD AUTÓNOMA DEL CARMEN (UNACAR), PARA EL EJERCICIO FISCAL 2022	BANCO SANTANDER (MÉXICO), S. A.	18000203113
RECURSOS PRESUPUESTARIOS FEDERALES U006 ASIGNADOS A TRAVÉS DEL CONVENIO DE APOYO FINANCIERO PARA EL SUBSIDIO FEDERAL ORDINARIO QUE SE OTORGA A LA UNIVERSIDAD AUTÓNOMA DE CAMPECHE (UACAM), PARA EL EJERCICIO FISCAL 2022	BANCO SANTANDER (MÉXICO), S. A.	18000217278
RECURSOS PRESUPUESTARIOS FEDERALES ASIGNADOS A TRAVÉS DEL CONVENIO DE APOYO FINANCIERO PARA EL SUBSIDIO OTORGADO A LAS UNIVERSIDADES TECNOLÓGICAS, SUBSIDIOS A ORGANISMOS DESCENTRALIZADOS ESTATALES (UO06) PARA EL EJERCICIO FISCAL 2022	BANCO SANTANDER (MÉXICO), S. A.	18000219279
RECURSOS PRESUPUESTARIOS FEDERALES U006 ASIGNADOS A TRAVÉS DEL CONVENIO DE APOYO FINANCIERO PARA EL SUBSIDIO FEDERAL ORDINARIO QUE SE OTORGA AL INSTITUTO CAMPECHANO, PARA EL EJERCICIO FISCAL 2022	BANCO SANTANDER (MÉXICO), S. A.	18000219646
PROGRAMA DE FORTALECIMIENTO A LA TRANSVERSALIDAD DE LA PERSPECTIVA DE GÉNERO (PFTPG) PARA EL EJERCICIO FISCAL 2022	BANCO SANTANDER (MÉXICO), S. A.	18000221101



LEY GENERAL DE CONTABILIDAD
GUBERNAMENTAL
TÍTULO V: De la Transparencia y Difusión de la
Información Financiera



13. Norma para establecer la estructura de información de la relación de las cuentas bancarias productivas específicas que se presentan en la cuenta pública, en las cuales se depositen los recursos federales transferidos.

Entidad Federativa: Campeche		
Período del 1 de enero al 31 de diciembre de 2022.		
Ente Público: Poder Ejecutivo del Estado de Campeche		
Fondo, Programa o Convenio	Datos de la Cuenta Bancaria	
	Institución Bancaria	Número de Cuenta
RECURSOS PRESUPUESTARIOS FEDERALES ASIGNADOS A TRAVÉS DEL CONVENIO DE COORDINACIÓN PARA LA INTEGRACIÓN DE BRIGADAS RURALES DE MANEJO DEL FUEGO DEL PROGRAMA APOYOS PARA EL DESARROLLO FORESTAL SUSTENTABLE PARA EL EJERCICIO FISCAL 2022	BANCO SANTANDER (MÉXICO), S. A.	18000223758
RECURSOS PRESUPUESTARIOS FEDERALES DEL PROGRAMA DE REGISTRO E IDENTIFICACIÓN DE POBLACIÓN: FORTALECIMIENTO DEL REGISTRO CIVIL PARA EL EJERCICIO FISCAL 2022	BANCO SANTANDER (MÉXICO), S. A.	18000224523
RECURSOS DE PROVISIONES PARA LA ARMONIZACIÓN CONTABLE DEL PRESUPUESTO DE EGRESOS DE LA FEDERACIÓN PARA EL EJERCICIO FISCAL 2022	BANCO SANTANDER (MÉXICO), S. A.	18000225378
RECURSOS FEDERALES DEL PROGRAMA DE AGUA POTABLE, DRENAJE Y TRATAMIENTO (PROAGUA) PARA EL EJERCICIO FISCAL 2022	BANCO SANTANDER (MÉXICO), S. A.	18000225762
RECURSOS FEDERALES DEL PROGRAMA PRESUPUESTARIO S200 "FORTALECIMIENTO A LA ATENCIÓN MÉDICA" EJERCICIO FISCAL 2022 (PFAM)	BANCO SANTANDER (MÉXICO), S. A.	18000228829
RECURSOS PRESUPUESTARIOS DEL CONVENIO PM-E023-2022-CAMPECHE, PROGRAMA E023 "ATENCIÓN A LA SALUD" PARA EL EJERCICIO FISCAL 2022	BANCO SANTANDER (MÉXICO), S. A.	18000229656
RECURSOS PRESUPUESTARIOS ASIGNADOS A TRAVÉS DEL CONVENIO DE APOYO FINANCIERO CORRESPONDIENTE A LOS RECURSOS PÚBLICOS FEDERALES EXTRAORDINARIOS NO REGULARIZABLE QUE SE OTORGA A LA UNIVERSIDAD AUTÓNOMA DE CAMPECHE (UACAM), PARA EL EJERCICIO FISCAL 2022	BANCO SANTANDER (MÉXICO), S. A.	18000230073
CONVENIO ESPECIFICO EN MATERIA DE TRANSPARENCIA DE RECURSOS FEDERALES CON EL CARÁCTER DE SUBSIDIOS QUE CELEBRAN EL EJECUTIVO FEDERAL POR CONDUCTO DE LA SECRETARÍA DE SALUD A TRAVÉS DE LA COMISIÓN FEDERAL PARA PROTECCIÓN CONTRA RIESGOS SANITARIOS (COFEPRIS) Y EL ESTADO DE CAMPECHE PARA EL EJERCICIO FISCAL 2022.	BANCO SANTANDER (MÉXICO), S. A.	18000231568
RECURSOS PRESUPUESTALES FEDERALES DEL PROGRAMA U079 EXPANSIÓN DE LA EDUCACIÓN MEDIA SUPERIOR Y SUPERIOR (TIPO SUPERIOR), PARA EL EJERCICIO FISCAL 2022.	BANCO SANTANDER (MÉXICO), S. A.	18000231813
RECURSOS PRESUPUESTARIOS FEDERALES DEL CONVENIO ESPECÍFICO DE COLABORACIÓN PARA LA REALIZACIÓN DEL PROYECTO DE "REHABILITACIÓN DEL CENTRO HISTÓRICO DE SAN FRANCISCO DE CAMPECHE" PARA EL EJERCICIO FISCAL 2022	BANCO SANTANDER (MÉXICO), S. A.	18000232179
RECURSOS PRESUPUESTARIOS DEL CONVENIO PM-E023-2022-2- CAMPECHE, PROGRAMA E023 "ATENCIÓN A LA SALUD" PARA EL EJERCICIO FISCAL 2022	BANCO SANTANDER (MÉXICO), S. A.	18000232867



LEY GENERAL DE CONTABILIDAD
GUBERNAMENTAL
TÍTULO V: De la Transparencia y Difusión de la
Información Financiera



13. Norma para establecer la estructura de información de la relación de las cuentas bancarias productivas específicas que se presentan en la cuenta pública, en las cuales se depositen los recursos federales transferidos.

Entidad Federativa: Campeche		
Período del 1 de enero al 31 de diciembre de 2022.		
Ente Público: Poder Ejecutivo del Estado de Campeche		
Fondo, Programa o Convenio	Datos de la Cuenta Bancaria	
	Institución Bancaria	Número de Cuenta
CONVENIO DE COLABORACIÓN Y APOYO FINANCIERO DE RECURSOS PÚBLICOS FEDERALES DE CARÁCTER EXTRAORDINARIO Y NO REGULARIZABLES, PARA LLEVAR A CABO EL PROYECTO "OPERACIÓN DEL BACHILLERATO TECNOLÓGICO DE EDUCACIÓN Y PROMOCIÓN DEPORTIVA, CON ESPECIALIDAD EN BÉISBOL EN EL ESTADO DE CAMPECHE PARA EL EJERCICIO FISCAL 2022.	BANCO SANTANDER (MÉXICO), S. A.	18000233555
RECURSOS FEDERALES DEL PROGRAMA PRESUPUESTARIO E023 "APOYO PARA OPERACIÓN DE UNIDADES MÉDICAS MÓVILES" PARA EL EJERCICIO FISCAL 2022	BANCO SANTANDER (MÉXICO), S. A.	18000234030
CONVENIO DE COLABORACIÓN EN MATERIA DE TRANSPARENCIA DE RECURSOS PRESUPUESTARIOS FEDERALES CON EL CARÁCTER DE SUBSIDIOS PARA LLEVAR A CABO ACCIONES PARA EL FORTALECIMIENTO PREFERENTEMENTE DEL PRIMER NIVEL DE ATENCIÓN EN EL EJERCICIO FISCAL 2022, CON CARGO A LOS RECURSOS DEL PROGRAMA PRESUPUESTARIO E023 "ATENCIÓN A LA SALUD".	BANCO SANTANDER (MÉXICO), S. A.	18000236031
RECURSOS FEDERALES PRESUPUESTARIOS DEL PROGRAMA E023 "ATENCIÓN A LA SALUD" CONVENIO PM-E023-2022-3-CAMPECHE CORRESPONDIENTE AL EJERCICIO FISCAL 2022	BANCO SANTANDER (MÉXICO), S. A.	18000240325
DERECHO POR ACCESO A MUSEOS, MONUMENTOS Y ZONAS ARQUEOLÓGICAS	HSBC MÉXICO, S. A.	04043346279
RAMO GENERAL 33 - APORTACIONES FEDERALES PARA ENTIDADES FEDERATIVAS Y MUNICIPIOS PARA EL FONDO DE APORTACIONES MÚLTIPLES (FAM-AS), QUE SE DISTRIBUYE PARA EROGACIONES DE: ASISTENCIA SOCIAL PARA EL EJERCICIO FISCAL 2022	HSBC MÉXICO, S. A.	04066759887
RAMO GENERAL 33 - FONDO DE APORTACIONES FEDERALES PARA ENTIDADES FEDERATIVAS Y MUNICIPIOS PARA EL FONDO DE APORTACIONES MÚLTIPLES (FAM), QUE SE DISTRIBUYE PARA EROGACIONES DE: INFRAESTRUCTURA EDUCATIVA BÁSICA, INFRAESTRUCTURA EDUCATIVA MEDIA SUPERIOR E INFRAESTRUCTURA EDUCATIVA SUPERIOR (FAM-IEB-IEMS-IES) PARA EL EJERCICIO FISCAL 2022	HSBC MÉXICO, S. A.	04066759895
RECURSOS PRESUPUESTARIOS FEDERALES ASIGNADOS AL INSTITUTO DE CAPACITACIÓN PARA EL TRABAJO DEL ESTADO DE CAMPECHE (ICATCAM) PARA EL EJERCICIO FISCAL 2022	HSBC MÉXICO, S. A.	04066760075
RECURSOS PRESUPUESTARIOS FEDERALES DEL PROGRAMA E025 "PREVENCIÓN Y TRATAMIENTO DE LAS ADICCIONES" PARA EL EJERCICIO FISCAL 2022	HSBC MÉXICO, S. A.	04067108357
FORTALECIMIENTO PARA LA ATENCIÓN DE NNA MIGRANTES EN EL MUNICIPIO DE CAMPECHE, DEL ESTADO DE CAMPECHE, PARA EL EJERCICIO FISCAL 2022	HSBC MÉXICO, S. A.	04067108365
RECURSOS PRESUPUESTARIOS FEDERALES DEL PROGRAMA S270 PROGRAMA NACIONAL DE INGLÉS (PRONI), PARA EL EJERCICIO FISCAL 2022	HSBC MÉXICO, S. A.	04067443853



LEY GENERAL DE CONTABILIDAD
GUBERNAMENTAL
TÍTULO V: De la Transparencia y Difusión de la
Información Financiera



13. Norma para establecer la estructura de información de la relación de las cuentas bancarias productivas específicas que se presentan en la cuenta pública, en las cuales se depositen los recursos federales transferidos.

Entidad Federativa: Campeche Período del 1 de enero al 31 de diciembre de 2022. Ente Público: Poder Ejecutivo del Estado de Campeche		
Fondo, Programa o Convenio	Datos de la Cuenta Bancaria	
	Institución Bancaria	Número de Cuenta
RECURSOS PRESUPUESTARIOS FEDERALES DEL PROGRAMA S295 PROGRAMA FORTALECIMIENTO DE LOS SERVICIOS DE EDUCACIÓN ESPECIAL (PFSEE), PARA EL EJERCICIO FISCAL 2022	HSBC MÉXICO, S. A.	04067443861
RECURSOS DEL FONDO PARA EL BIENESTAR Y AVANCE DE LAS MUJERES (FOBAM) DEL INSTITUTO NACIONAL DE LAS MUJERES (INMUJERES) PARA EL EJERCICIO FISCAL 2022; DESTINADO AL PROYECTO DENOMINADO "CAMPECHE EN ACCIÓN PARA ERRADICAR EL EMBARAZO INFANTIL, DISMINUIR EL EMBARAZO EN ADOLESCENTES E IMPULSAR LA CONSTRUCCIÓN DE ENTORNOS SEGUROS Y EN PAZ PARA MUJERES, NIÑAS Y ADOLESCENTES"	HSBC MÉXICO, S. A.	04067444216
RECURSOS PRESUPUESTARIOS FEDERALES DEL PROGRAMA DE APOYO A LA INFRAESTRUCTURA HIDROAGRÍCOLA (S217) PARA EL EJERCICIO FISCAL 2022; SUBPROGRAMA DE REHABILITACIÓN, TECNIFICACIÓN Y EQUIPAMIENTO DE UNIDADES DE RIEGO, COMPONENTE PARA LA REHABILITACIÓN, TECNIFICACIÓN Y EQUIPAMIENTO DE UNIDADES DE RIEGO	HSBC MÉXICO, S. A.	04067444489
RECURSOS PRESUPUESTARIOS FEDERALES DEL PROGRAMA DE APOYO A LA INFRAESTRUCTURA HIDROAGRÍCOLA (S217) PARA EL EJERCICIO FISCAL 2022; SUBPROGRAMA DE REHABILITACIÓN, TECNIFICACIÓN Y EQUIPAMIENTO DE UNIDADES DE RIEGO, COMPONENTE PARA LA ORGANIZACIÓN Y FORTALECIMIENTO DE UNIDADES DE RIEGO.	HSBC MÉXICO, S. A.	04067444497
RECURSOS PRESUPUESTARIOS FEDERALES DEL PROGRAMA DE APOYO A LA INFRAESTRUCTURA HIDROAGRÍCOLA (S217) PARA EL EJERCICIO FISCAL 2022; SUBPROGRAMA DE REHABILITACIÓN, TECNIFICACIÓN Y EQUIPAMIENTO DE DISTRITOS DE TEMPORAL TECNIFICADO, COMPONENTE PARA LA INFRAESTRUCTURA DE RIEGO SUPLEMENTARIO.	HSBC MÉXICO, S. A.	04067444505
RECURSOS PRESUPUESTARIOS FEDERALES DEL PROGRAMA DE APOYO A LA INFRAESTRUCTURA HIDROAGRÍCOLA (S217) PARA EL EJERCICIO FISCAL 2022; SUBPROGRAMA DE REHABILITACIÓN, TECNIFICACIÓN Y EQUIPAMIENTO DE DISTRITOS DE TEMPORAL TECNIFICADO, COMPONENTE PARA LA REHABILITACIÓN, TECNIFICACIÓN Y EQUIPAMIENTO DE DISTRITOS DE TEMPORAL TECNIFICADO.	HSBC MÉXICO, S. A.	04067444513
FONDO PARA ENTIDADES FEDERATIVAS Y MUNICIPIOS PRODUCTORES DE HIDROCARBUROS DEL EJERCICIO FISCAL 2021	BANCO MERCANTIL DEL NORTE, S. A.	01134319532
RAMO GENERAL 33- APORTACIONES FEDERALES PARA ENTIDADES FEDERATIVAS Y MUNICIPIOS DEL FONDO DE APORTACIONES PARA LOS SERVICIOS DE SALUD (FASSA) PARA EL EJERCICIO FISCAL 2022	BANCO MERCANTIL DEL NORTE, S. A.	01148023087
RECURSOS DEL PROGRAMA TELEBACHILLERATO COMUNITARIO PARA EL EJERCICIO FISCAL 2022	BANCO MERCANTIL DEL NORTE, S. A.	01158281046



LEY GENERAL DE CONTABILIDAD
GUBERNAMENTAL
TÍTULO V: De la Transparencia y Difusión de la
Información Financiera



13. Norma para establecer la estructura de información de la relación de las cuentas bancarias productivas específicas que se presentan en la cuenta pública, en las cuales se depositen los recursos federales transferidos.

Entidad Federativa: Campeche		
Período del 1 de enero al 31 de diciembre de 2022.		
Ente Público: Poder Ejecutivo del Estado de Campeche		
Fondo, Programa o Convenio	Datos de la Cuenta Bancaria	
	Institución Bancaria	Número de Cuenta
RECURSOS PRESUPUESTARIOS FEDERALES DEL PROGRAMA PARA LA EXPANSIÓN EN LA EDUCACIÓN INICIAL (PEEI) PARA EL EJERCICIO FISCAL 2022	BANCO MERCANTIL DEL NORTE, S. A.	01158281176
RECURSOS FEDERALES DEL PROGRAMA S300 FORTALECIMIENTO A LA EXCELENCIA EDUCATIVA PARA EL EJERCICIO FISCAL 2022	BANCO MERCANTIL DEL NORTE, S. A.	01158281185
RECURSOS PRESUPUESTARIOS FEDERALES DEL PROGRAMA PARA EL DESARROLLO PROFESIONAL DOCENTE PARA LA EDUCACIÓN BÁSICA (PRODEP) PARA EL EJERCICIO FISCAL 2022	BANCO MERCANTIL DEL NORTE, S. A.	01158281194
FONDO PARA ENTIDADES FEDERATIVAS Y MUNICIPIOS PRODUCTORES DE HIDROCARBUROS PARA EL EJERCICIO FISCAL 2022	BANCO MERCANTIL DEL NORTE, S. A.	01158281206
RECURSOS PRESUPUESTARIOS FEDERALES DEL INSABI PRESTACIÓN GRATUITA DE SERVICIOS DE SALUD, MEDICAMENTOS Y DEMÁS INSUMOS ASOCIADOS 2022	BANCO MERCANTIL DEL NORTE, S. A.	01170518342
RECURSOS PRESUPUESTARIOS FEDERALES DEL PROGRAMA S268 "APOYOS A LA CULTURA" EN LA VERTIENTE APOYO A LAS CIUDADES MEXICANAS PATRIMONIO MUNDIAL (ACMPM), DESTINADOS AL PROYECTO: PLAN DE MANEJO DEL CENTRO HISTÓRICO DE LA CIUDAD DE CAMPECHE PARA EL EJERCICIO FISCAL 2022	BANCO MERCANTIL DEL NORTE, S. A.	01170518445
RECURSOS PRESUPUESTARIOS FEDERALES DEL PROGRAMA DE ACCIONES MULTILINGÜES Y COMUNITARIAS (PACMYC) PARA EL EJERCICIO FISCAL 2022	BANCO MERCANTIL DEL NORTE, S. A.	01177360241
RECURSOS DEL PROGRAMA ANUAL "FORTALECIMIENTO DE LA PREVENCIÓN Y ATENCIÓN DE LA VIOLENCIA CONTRA LAS MUJERES EN EL ESTADO DE CAMPECHE" PAIMEF 2022	BANCO AZTECA, S. A.	00100629923
RECURSOS DEL FIDEICOMISO PARA LA INFRAESTRUCTURA EN LOS ESTADOS (FIES) PARA EL EJERCICIO FISCAL 2022	BANCO AZTECA, S. A.	00101801109
RECURSOS PRESUPUESTARIOS FEDERALES ASIGNADOS AL COLEGIO DE ESTUDIOS CIENTÍFICOS Y TECNOLÓGICOS DEL ESTADO DE CAMPECHE (CECYTEC) PARA EL EJERCICIO FISCAL 2022	BANCO AZTECA, S. A.	00164791026

NOTA: BBVA BANCOMER, S.A. CAMBIO SU RAZÓN SOCIAL A BBVA MÉXICO, S.A. DE ACUERDO AL COMUNICADO DEL DIARIO OFICIAL DE LA FEDERACIÓN DE FECHA 18/11/2021

Elaboró

Julia Raquel Uc Balam
Directora de Egresos

Revisó

José Gerardo Olvera Rivas
Tesorero de la Secretaría de Administración y Finanzas

Autorizó

Jezrael Isaac Larracilla Pérez
Secretario de Administración y Finanzas



PODER EJECUTIVO DEL ESTADO DE CAMPECHE
Clasificación Económica de los Ingresos, de los Gastos y del Financiamiento
Del 1 de enero al 31 de diciembre de 2022
(Pesos)



Código	Concepto	Importe
1	INGRESOS	
1.1	INGRESOS CORRIENTES	24,750,251,797.95
1.1.1	Impuestos	2,118,022,157.50
1.1.1.1	Impuestos sobre el ingreso, las utilidades y las ganancias de capital	29,976,019.00
1.1.1.1.1	De personas físicas	1,811,612.00
1.1.1.1.2	De empresas y otras corporaciones (personas morales)	28,164,407.00
1.1.1.1.3	No clasificables	0.00
1.1.1.2	Impuestos sobre nómina y la fuerza de trabajo	1,444,346,370.00
1.1.1.3	Impuestos sobre la propiedad	0.00
1.1.1.4	Impuestos sobre los bienes y servicios	156,806,990.00
1.1.1.5	Impuestos sobre el comercio y las transacciones internacionales/comercio exterior	0.00
1.1.1.6	Impuestos ecológicos	0.00
1.1.1.7	Impuesto a los rendimientos petroleros	0.00
1.1.1.8	Otros impuestos	478,264,812.00
1.1.1.9	Accesorios	8,627,966.50
1.1.2	Contribuciones a la Seguridad Social	0.00
1.1.2.1	Contribuciones de los empleados	0.00
1.1.2.2	Contribuciones de los empleadores	0.00
1.1.2.3	Contribuciones de los trabajadores por cuenta propia o no empleados	0.00
1.1.2.4	Contribuciones no clasificables	0.00
1.1.3	Contribuciones de Mejoras	0.00
1.1.4	Derechos y Productos y Aprovechamientos Corrientes	952,620,579.55
1.1.4.1	Derechos no incluidos en otros conceptos	607,584,108.60
1.1.4.2	Productos corrientes no incluidos en otros conceptos	255,630,659.43
1.1.4.3	Aprovechamientos corrientes no incluidos en otros conceptos	89,405,811.52
1.1.5	Rentas de la Propiedad	0.00
1.1.5.1	Intereses	0.00
1.1.5.1.1	Internos	0.00
1.1.5.1.2	Externos	0.00
1.1.5.2	Dividendos y retiros de las cuasisociedades	0.00
1.1.5.3	Arrendamientos de tierras y terrenos	0.00
1.1.5.4	Otros	0.00
1.1.6	Ventas de Bienes y Servicios de Entidades del Gobierno General/Ingreso de Explotación de Entidades Empresariales	0.00
1.1.6.1	Ventas de establecimientos no de mercado	0.00
1.1.6.2	Ventas de establecimientos de mercado	0.00
1.1.6.3	Derechos administrativos	0.00
1.1.7	Subsidios y Subvenciones Recibidos por Entidades Empresariales Públicas	0.00
1.1.7.1	Subsidios y Subvenciones recibidos por entidades empresariales públicas no financieras	0.00
1.1.7.2	Subsidios y Subvenciones recibidos por entidades empresariales públicas financieras	0.00
1.1.8	Transferencias, Asignaciones y Donativos Corrientes Recibidos	12,431,879,610.30
1.1.8.1	Del sector privado	0.00
1.1.8.2	Del sector público	12,431,879,610.30
1.1.8.2.1	De la Federación	0.00
1.1.8.2.2	De Entidades Federativas	12,431,879,610.30
1.1.8.2.3	De Municipios	0.00
1.1.8.3	Del sector externo	0.00
1.1.8.3.1	De gobiernos extranjeros	0.00
1.1.8.3.2	De organismos internacionales	0.00
1.1.8.3.3	Del sector privado externo	0.00
1.1.9	Participaciones	9,247,729,450.60



PODER EJECUTIVO DEL ESTADO DE CAMPECHE
Clasificación Económica de los Ingresos, de los Gastos y del Financiamiento
Del 1 de enero al 31 de diciembre de 2022
(Pesos)



CAMPECHE
GOBIERNO DE TODOS

Código	Concepto	Importe
1.2	INGRESOS CAPITAL	0.00
1.2.1	Venta (Disposición) de Activos	0.00
1.2.1.1	Vento de activos fijos	0.00
1.2.1.2	Vento de objetos de valor	0.00
1.2.1.3	Vento de activos no producidos	0.00
1.2.2	Disminución de Existencias	0.00
1.2.2.1	Materiales y suministros	0.00
1.2.2.2	Materias Primos	0.00
1.2.2.3	Trobajos en curso	0.00
1.2.2.4	Bienes terminados	0.00
1.2.2.5	Bienes poro vento	0.00
1.2.2.6	Bienes en tránsito	0.00
1.2.2.7	Existencia de material de seguridad y defensa	0.00
1.2.3	Incremento de la Depreciación, Amortización, Estimaciones y Provisiones Acumuladas	0.00
1.2.3.1	Depreciación y amortización	0.00
1.2.3.2	Estimaciones por deterioro de inventarios	0.00
1.2.3.3	Otros estimaciones por pérdida o deterioro	0.00
1.2.3.4	Provisiones	0.00
1.2.4	Transferencias, Asignaciones y Donativos de Capital Recibidos	0.00
1.2.4.1	Del sector privado	0.00
1.2.4.2	Del sector público	0.00
1.2.4.2.1	De lo Federación	0.00
1.2.4.2.2	De Entidades Federativos	0.00
1.2.4.2.3	De Municipios	0.00
1.2.4.3	Del sector externo	0.00
1.2.4.3.1	De gobiernos extranjeros	0.00
1.2.4.3.2	De organismos internacionales	0.00
1.2.4.3.3	Del sector privado externo	0.00
1.2.5	Recuperación de Inversiones Financieras Realizadas con Fines De Política	0.00
1.2.5.1	Vento de Acciones y participaciones de capital adquiridos con fines de político	0.00
1.2.5.2	Valores representativos de deudo adquiridos con fines de político	0.00
1.2.5.3	Vento de obligaciones negociables adquiridos con fines de político	0.00
1.2.5.4	Recuperación de préstamos realizados con fines de político	0.00
TOTAL DE INGRESOS		24,750,251,797.95
2	GASTOS	
2.1	GASTOS CORRIENTES	22,595,466,301.26
2.1.1	Gastos de Consumo de los Entes del Gobierno General/Gastos de Explotación de las Entidades Empresariales	8,488,734,695.83
2.1.1.1	Remuneraciones	7,223,425,299.98
2.1.1.2	Compro de bienes y servicios	1,148,410,398.32
2.1.1.3	Variación de existencias (Disminución (+) Incremento (-))	0.00
2.1.1.4	Depreciación y amortización	116,898,997.53
2.1.1.5	Estimaciones por deterioro de inventarios	0.00
2.1.1.6	Impuestos sobre los productos, la producción y los importaciones de los entidades empresariales	0.00
2.1.2	Prestaciones de la Seguridad Social	0.00
2.1.3	Gastos de la Propiedad	231,209,869.28
2.1.3.1	Intereses	225,087,343.73
2.1.3.1.1	Intereses de lo deudo interno	225,087,343.73
2.1.3.1.2	Intereses de lo deudo externo	0.00



PODER EJECUTIVO DEL ESTADO DE CAMPECHE
Clasificación Económica de los Ingresos, de los Gastos y del
Financiamiento Del 1 de enero al 31 de diciembre de 2022
(Pesos)



Código	Concepto	Importe
2.1.3.2	Gastos de la propiedad distintos de intereses	6,122,525.55
2.1.3.2.1	Dividendos y retiros de las cuasisociedades	0.00
2.1.3.2.2	Arrendamientos de tierras y terrenos	0.00
2.1.4	Subsidios y Subvenciones a Empresas	1,296,000.00
2.1.4.1	A entidades empresariales del sector privado	1,296,000.00
2.1.4.1.1	A entidades empresariales no financieras	1,296,000.00
2.1.4.1.2	A entidades empresariales financieras	0.00
2.1.4.2	A entidades empresariales del sector público	0.00
2.1.4.2.1	A entidades empresariales no financieras	0.00
2.1.4.2.2	A entidades empresariales financieras	0.00
2.1.5	Transferencias, Asignaciones y Donativos Corrientes Otorgados	9,099,839,491.75
2.1.5.1	Al sector privado	369,235,772.39
2.1.5.2	Al sector público	8,730,603,719.36
2.1.5.2.1	A la Federación	8,730,603,719.36
2.1.5.2.2	A las Entidades Federativas	0.00
2.1.5.2.3	A los Municipios	0.00
2.1.5.3	Al sector externo	0.00
2.1.5.3.1	A gobiernos extranjeros	0.00
2.1.5.3.2	A organismos internacionales	0.00
2.1.5.3.3	Al sector privado externo	0.00
2.1.6	Impuesto Sobre los Ingresos, la Riqueza y Otros a las Entidades	0.00
2.1.7	Participaciones	4,774,386,244.40
2.1.8	Provisiones y Otras Estimaciones	0.00
2.1.8.1	Provisiones a corto plazo	0.00
2.1.8.2	Provisiones a largo plazo	0.00
2.1.8.3	Estimaciones por pérdida o deterioro a corto plazo	0.00
2.1.8.4	Estimaciones por pérdida o deterioro a largo plazo	0.00
2.2	GASTOS DE CAPITAL	884,136,874.30
2.2.1	Construcciones en Proceso	673,456,473.93
2.2.2	Activos Fijos (Formación bruta de capital fijo)	195,848,249.61
2.2.2.1	Viviendas, Edificios y Estructuras	0.00
2.2.2.1.1	Viviendas	0.00
2.2.2.1.2	Edificios no residenciales	0.00
2.2.2.1.3	Otras estructuras	0.00
2.2.2.2	Maquinaria y Equipo	162,919,320.71
2.2.2.2.1	Equipo de transporte	88,957,296.18
2.2.2.2.2	Equipo de tecnología de la información y comunicaciones	20,669,680.38
2.2.2.2.3	Otra maquinaria y equipo	53,292,344.15
2.2.2.3	Equipo de Defensa y Seguridad	24,760,844.73
2.2.2.4	Activos Biológicos Cultivados	0.00
2.2.2.4.1	Ganado para cría, leche, tiro, etc. que dan productos recurrentes	0.00
2.2.2.4.2	Arboles, cultivos y otras plantaciones que dan productos recurrentes	0.00
2.2.2.5	Activos Fijos Intangibles	8,168,084.17
2.2.2.5.1	Investigación y desarrollo	0.00
2.2.2.5.2	Exploración y evaluación minera	0.00
2.2.2.5.3	Programas de informática y bases de datos	8,168,084.17
2.2.2.5.4	Originales para esparcimiento, literarios o artísticos	0.00
2.2.2.5.5	Otros activos fijos intangibles	0.00
2.2.3	Incremento de Existencias	4,832,150.76
2.2.3.1	Materiales y suministros	0.00
2.2.3.2	Materias primas	0.00
2.2.3.3	Trabajos en curso	0.00
2.2.3.4	Bienes terminados	0.00
2.2.3.5	Bienes para venta	0.00



PODER EJECUTIVO DEL ESTADO DE CAMPECHE
Clasificación Económica de los Ingresos, de los Gastos y del Financiamiento
Del 1 de enero al 31 de diciembre de 2022
(Pesos)



Código	Concepto	Importe
2.2.3.6	Bienes en tránsito	0.00
2.2.3.7	Existencias de materiales de seguridad y defensa	4,832,150.76
2.2.4	Objetos de Valor	0.00
2.2.4.1	Metales y piedras preciosas	0.00
2.2.4.2	Antigüedades y otros objetos de arte	0.00
2.2.4.3	Otros objetos de valor	0.00
2.2.5	Activos no Producidos	10,000,000.00
2.2.5.1	Activos tangibles no producidos de origen natural	10,000,000.00
2.2.5.1.1	Tierras y Terrenos	10,000,000.00
2.2.5.1.2	Recursos minerales y energéticos	0.00
2.2.5.1.3	Recursos biológicos no cultivados	0.00
2.2.5.1.4	Recursos hídricos	0.00
2.2.5.1.5	Otros activos de origen natural	0.00
2.2.5.2	Activos intangibles no producidos	0.00
2.2.5.2.1	Derechos patentados	0.00
2.2.5.2.2	Arrendamientos operativos comerciales	0.00
2.2.5.2.3	Fondos de comercio adquiridos	0.00
2.2.5.2.4	Otros activos intangibles no producidos	0.00
2.2.6	Transferencias, Asignaciones y Donativos de Capital Otorgados	0.00
2.2.6.1	Al sector privado	0.00
2.2.6.2	Al sector público	0.00
2.2.6.2.1	A la Federación	0.00
2.2.6.2.2	A Entidades Federativas	0.00
2.2.6.2.3	A Municipios	0.00
2.2.6.3	Al sector externo	0.00
2.2.6.3.1	A gobiernos extranjeros	0.00
2.2.6.3.2	A organismos internacionales	0.00
2.2.6.3.3	Al sector privado externo	0.00
2.2.7	Inversión Financiera con Fines de Política Económica	0.00
2.2.7.1	Acciones y participaciones de capital	0.00
2.2.7.2	Valores representativos de deuda adquiridos con fines de política económica	0.00
2.2.7.3	Obligaciones negociables adquiridas con fines de política económica	0.00
2.2.7.4	Concesión de Préstamos	0.00
TOTAL DEL GASTO		23,479,603,175.56
Menos	TOTAL DEL GASTO	
	Participaciones, Intereses y Otros Gastos de la Deuda =	4,999,473,588.13
	TOTAL DEL GASTO PROGRAMABLE	18,480,129,587.43
(1) Nota: En el rubro de "Construcciones en Proceso", se incluye el monto de los gastos incurridos en los Capítulos del COG que se describen a continuación y que fueron especificados como correspondientes al Tipo de Gasto 2 (de Capital):		
Material	COG 2000 Tipo de Gasto 2	
Servicios Generales	COG 3000 Tipo de Gasto 2	
3	FINANCIAMIENTO	
3.1	FUENTES FINANCIERAS	
3.1.1	Disminución de Activos Financieros	44,658,683.82
3.1.1.1	Disminución de Activos Financieros Corrientes (Circulantes)	44,658,683.82
3.1.1.1.1	Disminución de caja y bancos (efectivos y equivalentes)	0.00
3.1.1.1.2	Disminución de inversiones financieras de corto plazo (derechos a recibir efectivo o equivalentes)	0.00
3.1.1.1.3	Disminución de cuentas por cobrar	44,551,137.11
3.1.1.1.4	Disminución de documentos por cobrar	0.00
3.1.1.1.5	Recuperación de préstamos otorgados de corto plazo	0.00



PODER EJECUTIVO DEL ESTADO DE CAMPECHE
Clasificación Económica de los Ingresos, de los Gastos y del Financiamiento
Del 1 de enero al 31 de diciembre de 2022
(Pesos)



Código	Concepto	Importe
3.1.1.1.6	Disminución de otros activos financieros corrientes	107,546.71
3.1.1.2	Disminución de Activos Financieros No Corrientes	0.00
3.1.1.2.1	Recuperación de inversiones financieros de largo plazo con fines de liquidez	0.00
3.1.1.2.1.1	Vento de acciones y participaciones de capital	0.00
3.1.1.2.1.2	Vento de títulos y valores representativos de deudo	0.00
3.1.1.2.1.3	Vento de obligaciones negociables	0.00
3.1.1.2.1.4	Recuperación de préstamos	0.00
3.1.1.2.2	Disminución de otros activos financieros no corrientes	0.00
3.1.2	Incremento de pasivos	96,958,356.64
3.1.2.1	Incremento de Pasivos Corrientes	93,389,283.69
3.1.2.1.1	Incremento de cuentas por pagar	36,155,284.23
3.1.2.1.2	Incremento de documentos por pagar	0.00
3.1.2.1.3	Conversión de lo deudo público o largo plazo en porción circulante	57,233,999.46
3.1.2.1.3.1	Conversión de títulos y valores de largo plazo en corto plazo	0.00
3.1.2.1.3.1.1	Porción de corto plazo de títulos y valores de lo deudo público interno de L.P.	0.00
3.1.2.1.3.1.2	Porción de corto plazo de títulos y valores de lo deudo público externo de L.P.	0.00
3.1.2.1.3.2	Conversión de préstamos de largo plazo en corto plazo	57,233,999.46
3.1.2.1.3.2.1	Porción o corto plazo de préstamos de lo deudo público interno de L.P.	57,233,999.46
3.1.2.1.3.2.2	Porción o corto plazo de préstamos de lo deudo público externo de L.P.	0.00
3.1.2.1.4	Incremento de otros pasivos de corto plazo	0.00
3.1.2.2	Incremento de Pasivos No Corrientes	3,569,072.95
3.1.2.2.1	Incremento de cuentas por pagar o largo plazo	0.00
3.1.2.2.2	Incremento de documentos por pagar o largo plazo	0.00
3.1.2.2.3	Colocación de títulos y valores o largo plazo	0.00
3.1.2.2.3.1	Colocación de títulos y valores de lo deudo público interno	0.00
3.1.2.2.3.2	Colocación de títulos y valores de lo deudo público externo	0.00
3.1.2.2.4	Obtención de préstamos de lo deudo público o largo plazo	3,569,072.95
3.1.2.2.4.1	Obtención de préstamos internos	3,569,072.95
3.1.2.2.4.2	Obtención de préstamos externos	0.00
3.1.2.2.5	Incremento de otros pasivos de largo plazo	0.00
3.1.3	Incremento del Patrimonio	293,392,929.61
	TOTAL FUENTES FINANCIERAS	435,009,970.07
3.2	APLICACIONES FINANCIERAS (USOS)	
3.2.1	Incremento de Activos Financieros	1,422,034,893.47
3.2.1.1	Incremento de Activos Financieros Corrientes (Circulantes)	1,354,021,083.54
3.2.1.1.1	Incremento de cojo y bancos (efectivo y equivalentes)	1,313,303,005.53
3.2.1.1.2	Incremento de inversiones financieros de corto plazo (derechos o recibir efectivo y equivalentes)	0.00
3.2.1.1.3	Incremento de cuentas por cobrar	0.00
3.2.1.1.4	Incremento de documentos por cobrar	0.00
3.2.1.1.5	Préstamos otorgados de corto plazo	0.00
3.2.1.1.6	Incremento de otros activos financieros corrientes	40,718,078.01
3.2.1.2	Incremento de Activos Financieros No Corrientes	68,013,809.93
3.2.1.2.1	Inversiones financieros o largo plazo con fines de liquidez	22,115,988.78
3.2.1.2.1.1	Compro de acciones y participaciones de capital	0.00
3.2.1.2.1.2	Compro de títulos y valores representativos de deuda	0.00
3.2.1.2.1.3	Compro de obligaciones negociables	0.00
3.2.1.2.1.4	Concesión de préstamos	22,115,988.78
3.2.1.2.2	Incremento de otros activos financieros no corrientes	45,897,821.15
3.2.2	Disminución de Pasivos	101,974,371.43
3.2.2.1	Disminución de Pasivos Corrientes	101,974,371.43



PODER EJECUTIVO DEL ESTADO DE CAMPECHE
Clasificación Económica de los Ingresos, de los Gastos y del Financiamiento
Del 1 de enero al 31 de diciembre de 2022
(Pesos)



Código	Concepto	Importe
3.2.2.1.1	Disminución de Cuentas por Pagar	47,074,492.13
3.2.2.1.2	Disminución de Documentos por Pagar	0.00
3.2.2.1.3	Amortización de la Porción Circulante de la Deuda Pública de Largo Plazo	49,584,189.38
3.2.2.1.3.1	Amortización de la porción circulante de la deuda pública de L.P. en títulos y valores	0.00
3.2.2.1.3.1.1	Amortización de la porción circulante de lo deuda pública interna de L.P. en Títulos valores	0.00
3.2.2.1.3.1.2	Amortización de la porción circulante de lo deuda pública externa de L.P. en títulos y valores	0.00
3.2.2.1.3.2	Amortización de la porción circulante de la deuda pública de L.P. en préstamos	49,584,189.38
3.2.2.1.3.2.1	Amortización de la porción circulante de la deuda pública interna de L.P. en préstamos	49,584,189.38
3.2.2.1.3.2.2	Amortización de la porción circulante de la deuda pública externa de L.P. en préstamos	0.00
3.2.2.1.4	Disminución de Otros Pasivos de Corto Plazo	5,315,689.92
3.2.2.2	Disminución de Pasivos no Corrientes	0.00
3.2.2.2.1	Disminución de Cuentas por Pagar a Largo Plazo	0.00
3.2.2.2.2	Disminución de Documentos por Pagar a Largo Plazo	0.00
3.2.2.2.3	Conversión de Deuda Pública de Largo Plazo en Porción Circulante	0.00
3.2.2.2.3.1	Conversión de títulos y valores de largo plazo en corto plazo	0.00
3.2.2.2.3.1.1	Porción de corto plazo de títulos y valores de la deuda pública interna	0.00
3.2.2.2.3.1.2	Porción de corto plazo de títulos y valores de la deuda pública externa	0.00
3.2.2.2.3.2	Conversión de préstamos de largo plazo en corto plazo	0.00
3.2.2.2.3.2.1	Porción a corto plazo de préstamos de la deuda pública interna	0.00
3.2.2.2.3.2.2	Porción a corto plazo de préstamos de la deuda pública externa	0.00
3.2.2.2.4	Disminución de Otros Pasivos de Largo Plazo	0.00
3.2.3	Disminución de Patrimonio	0.00
	TOTAL APLICACIONES FINANCIERAS	1,524,009,264.90


Jezrael Isaac Larracilla Pérez
Secretario de Administración y Finanzas


C.P. José Gerardo Olvera Rivas
Tesoroero de la Secretaría de Administración y Finanzas

Formato 1 Estado de Situación Financiera Detallado - LDF

Poder Ejecutivo del Estado de Campeche (a)					
Estado de Situación Financiera Detallado - LDF					
Al 31 de diciembre de 2022 y al 31 de diciembre de 2021 (b)					
(PESOS)					
Concepto (c)	2022 (d)	31 de diciembre de 2021 (e)	Concepto (c)	2022 (d)	31 de diciembre de 2021 (e)
ACTIVO			PASIVO		
Activo Circulante			Pasivo Circulante		
a. Efectivo o Equivalentes (a=a1+a2+a3+a4+a5+a6+a7)	2,526,247,681.03	1,212,944,675.50	a. Cuentas por Pagar a Corto Plazo (a=a1+a2+a3+a4+a5+a6+a7+a8+a9)	105,408,768.33	94,039,331.82
a1) Efectivo	165,200.00	165,200.00	a1) Servicios Personales por Pagar a Corto Plazo	0.00	0.00
a2) Bancos/Tesorería	383,256,385.64	142,582,927.76	a2) Proveedores por Pagar a Corto Plazo	4,069,266.54	20,718,465.96
a3) Bancos/Dependencias y Otros	0.00	0.00	a3) Contratistas por Obras Públicas por Pagar a Corto Plazo	33,555,506.43	0.00
a4) Inversiones Temporales (Hasta 3 meses)	2,020,714,406.71	958,658,390.10	a4) Participaciones y Aportaciones por Pagar a Corto Plazo	25,960,050.00	12,774,798.00
a5) Fondos con Afectación Específica	0.00	0.00	a5) Transferencias Otorgadas por Pagar a Corto Plazo	333,733.70	0.00
a6) Depósitos de Fondos de Terceros en Garantía y/o Administración	122,111,688.68	111,538,157.64	a6) Intereses, Comisiones y Otros Gastos de la Deuda Pública por Pagar a Corto Plazo	0.00	0.00
a7) Otros Efectivos y Equivalentes	0.00	0.00	a7) Retenciones y Contribuciones por Pagar a Corto Plazo	4,125,105.77	23,631,190.58
b. Derechos a Recibir Efectivo o Equivalentes (b=b1+b2+b3+b4+b5+b6+b7)	16,328,770.48	60,879,907.59	a8) Devoluciones de la Ley de Ingresos por Pagar a Corto Plazo	0.00	0.00
b1) Inversiones Financieras de Corto Plazo	0.00	0.00	a9) Otras Cuentas por Pagar a Corto Plazo	37,365,105.89	36,914,877.28
b2) Cuentas por Cobrar a Corto Plazo	0.00	0.00	b. Documentos por Pagar a Corto Plazo (b=b1+b2+b3)	0.00	0.00
b3) Deudores Diversos por Cobrar a Corto Plazo	375,666.08	959,150.99	b1) Documentos Comerciales por Pagar a Corto Plazo	0.00	0.00
b4) Ingresos por Recuperar a Corto Plazo	1,444,637.00	5,343,012.00	b2) Documentos con Contratistas por Obras Públicas por Pagar a Corto Plazo	0.00	0.00
b5) Deudores por Anticipos de la Tesorería a Corto Plazo	13,895,728.00	53,965,005.20	b3) Otros Documentos por Pagar a Corto Plazo	0.00	0.00
b6) Préstamos Otorgados a Corto Plazo	612,739.40	612,739.40	c. Porción a Corto Plazo de la Deuda Pública a Largo Plazo (c=c1+c2)	57,233,999.46	49,584,189.38
b7) Otros Derechos a Recibir Efectivo o Equivalentes a Corto Plazo	0.00	0.00	c1) Porción a Corto Plazo de la Deuda Pública	57,233,999.46	49,584,189.38
c. Derechos a Recibir Bienes o Servicios (c=c1+c2+c3+c4+c5)	45,139,279.75	4,528,748.45	c2) Porción a Corto Plazo de Arrendamiento Financiero	0.00	0.00
c1) Anticipo a Proveedores por Adquisición de Bienes y Prestación de Servicios a Corto Plazo	0.00	0.00	d. Títulos y Valores a Corto Plazo	0.00	0.00
c2) Anticipo a Proveedores por Adquisición de Bienes Inmuebles y Muebles a Corto Plazo	4,033,063.32	4,140,610.03	e. Pasivos Diferidos a Corto Plazo (e=e1+e2+e3)	0.00	0.00
c3) Anticipo a Proveedores por Adquisición de Bienes Intangibles a Corto Plazo	732,152.52	0.00	e1) Ingresos Cobrados por Adelantado a Corto Plazo	0.00	0.00
c4) Anticipo a Contratistas por Obras Públicas a Corto Plazo	40,374,063.91	388,138.42	e2) Intereses Cobrados por Adelantado a Corto Plazo	0.00	0.00
c5) Otros Derechos a Recibir Bienes o Servicios a Corto Plazo	0.00	0.00	e3) Otros Pasivos Diferidos a Corto Plazo	0.00	0.00
d. Inventarios (d=d1+d2+d3+d4+d5)	0.00	0.00	f. Fondos y Bienes de Terceros en Garantía y/o Administración a Corto Plazo (f=f1+f2+f3+f4+f5+f6)	112,736,731.47	107,421,041.55
d1) Inventario de Mercancías para Venta	0.00	0.00	f1) Fondos en Garantía a Corto Plazo	68,909,066.32	61,993,292.67
d2) Inventario de Mercancías Terminadas	0.00	0.00	f2) Fondos en Administración a Corto Plazo	43,827,665.15	45,427,748.88
d3) Inventario de Mercancías en Proceso de Elaboración	0.00	0.00	f3) Fondos Contingentes a Corto Plazo	0.00	0.00
d4) Inventario de Materias Primas, Materiales y Suministros para Producción	0.00	0.00	f4) Fondos de Fideicomisos, Mandatos y Contratos Análogos a Corto Plazo	0.00	0.00
d5) Bienes en Tránsito	0.00	0.00	f5) Otros Fondos de Terceros en Garantía y/o Administración a Corto Plazo	0.00	0.00
e. Almacenes	0.00	0.00	f6) Valores y Bienes en Garantía a Corto Plazo	0.00	0.00
f. Estimación por Pérdida o Deterioro de Activos Circulantes (f=f1+f2)	0.00	0.00	g. Provisiones a Corto Plazo (g=g1+g2+g3)	0.00	0.00
f1) Estimaciones para Cuentas Incobrables por Derechos a Recibir Efectivo o Equivalentes	0.00	0.00	g1) Provisión para Demandas y Juicios a Corto Plazo	0.00	0.00
f2) Estimación por Deterioro de Inventarios	0.00	0.00	g2) Provisión para Contingencias a Corto Plazo	0.00	0.00
g. Otros Activos Circulantes (g=g1+g2+g3+g4)	368,745.00	368,745.00	g3) Otras Provisiones a Corto Plazo	0.00	0.00
g1) Valores en Garantía	368,745.00	368,745.00	h. Otros Pasivos a Corto Plazo (h=h1+h2+h3)	0.00	0.00
g2) Bienes en Garantía (excluye depósitos de fondos)	0.00	0.00	h1) Ingresos por Clasificar	0.00	0.00
g3) Bienes Derivados de Embargos, Decomisos, Aseguramientos y Dación en Pago	0.00	0.00	h2) Recaudación por Participar	0.00	0.00
g4) Adquisición con Fondos de Terceros	0.00	0.00	h3) Otros Pasivos Circulantes	0.00	0.00
IA. Total de Activos Circulantes (IA = a + b + c + d + e + f + g)	2,588,084,476.26	1,278,722,076.54	IIA. Total de Pasivos Circulantes (IIA = a + b + c + d + e + f + g + h)	275,379,499.26	251,044,562.75
Activo No Circulante			Pasivo No Circulante		
a. Inversiones Financieras a Largo Plazo	119,738,980.86	97,622,992.08	a. Cuentas por Pagar a Largo Plazo	0.00	0.00
b. Derechos a Recibir Efectivo o Equivalentes a Largo Plazo	208,661,740.03	162,763,918.88	b. Documentos por Pagar a Largo Plazo	0.00	0.00
c. Bienes Inmuebles, Infraestructura y Construcciones en Proceso	14,256,468,606.19	13,900,121,379.49	c. Deuda Pública a Largo Plazo	2,149,903,579.08	2,207,137,578.54
d. Bienes Muebles	1,758,581,380.80	1,594,224,824.37	d. Pasivos Diferidos a Largo Plazo	13,500,000.00	13,500,000.00
e. Activos Intangibles	91,869,027.36	92,366,214.40	e. Fondos y Bienes de Terceros en Garantía y/o en Administración a Largo Plazo	0.00	0.00
f. Depreciación, Deterioro y Amortización Acumulada de Bienes	-1,295,575,305.88	-1,197,775,639.53	f. Provisiones a Largo Plazo	0.00	0.00
g. Activos Diferidos	0.00	0.00	IIIB. Total de Pasivos No Circulantes (IIIB = a + b + c + d + e + f)	2,163,403,579.08	2,220,637,578.54
h. Estimación por Pérdida o Deterioro de Activos no Circulantes	0.00	0.00	II. Total del Pasivo (II = IIA + IIIB)	2,438,783,078.34	2,471,682,141.29
i. Otros Activos no Circulantes	0.00	0.00	HACIENDA PÚBLICA/PATRIMONIO		
IB. Total de Activos No Circulantes (IB = a + b + c + d + e + f + g + h + i)	15,139,744,429.36	14,649,323,689.69	IIIA. Hacienda Pública/Patrimonio Contribuido (IIIA = a + b + c)	3,399,949,414.47	3,338,405,436.35
I. Total del Activo (I = IA + IB)	17,727,828,905.62	15,928,045,766.23	a. Aportaciones	2,806,813,862.69	2,829,825,052.64
			b. Donaciones de Capital	593,135,551.78	508,580,383.71
			c. Actualización de la Hacienda Pública/Patrimonio	0.00	0.00
			IIIB. Hacienda Pública/Patrimonio Generado (IIIB = a + b + c + d + e)	11,889,096,412.81	10,117,958,188.59
			a. Resultados del Ejercicio (Ahorro/ Desahorro)	2,126,075,131.95	803,931,218.59
			b. Resultados de Ejercicios Anteriores	8,876,695,436.81	8,717,903,173.48
			c. Revaluos	886,325,844.05	596,123,796.52
			d. Reservas	0.00	0.00
			e. Rectificaciones de Resultados de Ejercicios Anteriores	0.00	0.00
			IIIC. Exceso o Insuficiencia en la Actualización de la Hacienda Pública/Patrimonio (IIIC=a+b)	0.00	0.00
			a. Resultado por Posición Monetaria	0.00	0.00
			b. Resultado por Tenencia de Activos no Monetarios	0.00	0.00
			III. Total Hacienda Pública/Patrimonio (III = IIIA + IIIB + IIIC)	15,289,045,827.28	13,456,363,624.94
			IV. Total del Pasivo y Hacienda Pública/Patrimonio (IV = II + III)	17,727,828,905.62	15,928,045,766.23

Formato 2 Informe Analítico de la Deuda Pública y Otros Pasivos - LDF

Poder Ejecutivo del Estado de Campeche (a)							
Informe Analítico de la Deuda Pública y Otros Pasivos - LDF							
Al 31 de diciembre de 2022 y al 31 de diciembre de 2021 (b)							
(PESOS)							
Denominación de la Deuda Pública y Otros Pasivos (c)	Saldo al 31 de diciembre de 2021 (d)	Disposiciones del Periodo (e)	Amortizaciones del Periodo (f)	Revaluaciones, Reclasificaciones y Otros Ajustes (g)	Saldo Final del Periodo (h) h=d+e-f+g	Pago de Intereses del Periodo (i)	Pago de Comisiones y demás costos asociados durante el Periodo (j)
1. Deuda Pública (1=A+B)	2,256,721,767.92	0.00	49,584,189.38	0.00	2,207,137,578.54	185,600,853.57	0.00
A. Corto Plazo (A=a1+a2+a3)	0.00	0.00	0.00	0.00	0.00	0.00	0.00
a1) Instituciones de Crédito	0.00	0.00	0.00	0.00	0.00	0.00	0.00
a2) Títulos y Valores	0.00	0.00	0.00	0.00	0.00	0.00	0.00
a3) Arrendamientos Financieros	0.00	0.00	0.00	0.00	0.00	0.00	0.00
B. Largo Plazo (B=b1+b2+b3)	2,256,721,767.92	0.00	49,584,189.38	0.00	2,207,137,578.54	185,600,853.57	0.00
b1) Instituciones de Crédito	2,256,721,767.92	0.00	49,584,189.38	0.00	2,207,137,578.54	185,600,853.57	0.00
BANAMEX, S.A.	466,450,188.31	0.00	16,162,750.24	0.00	450,287,438.07	37,832,733.26	0.00
BANAMEX, S.A.	153,250,396.23	0.00	4,962,299.47	0.00	148,288,096.76	12,474,741.22	0.00
BANAMEX, S.A.	95,889,270.08	0.00	3,104,926.86	0.00	92,784,343.22	7,805,477.16	0.00
SANTANDER, S.A.	766,535,665.74	0.00	12,970,360.23	0.00	753,565,305.51	63,428,321.29	0.00
BBVA BANCOMER, S.A.	774,596,247.56	0.00	12,383,852.58	0.00	762,212,394.98	64,059,580.64	0.00
b2) Títulos y Valores	0.00	0.00	0.00	0.00	0.00	0.00	0.00
b3) Arrendamientos Financieros	0.00	0.00	0.00	0.00	0.00	0.00	0.00
2. Otros Pasivos	214,960,373.37				231,645,499.80		
3. Total de la Deuda Pública y Otros Pasivos (3=1+2)	2,471,682,141.29	0.00	49,584,189.38	0.00	2,438,783,078.34	185,600,853.57	0.00
4. Deuda Contingente ¹ (Informativo)	0.00	0.00	0.00	0.00	0.00	0.00	0.00
A. Deuda Contingente 1	0.00	0.00	0.00	0.00	0.00	0.00	0.00
B. Deuda Contingente 2	0.00	0.00	0.00	0.00	0.00	0.00	0.00
C. Deuda Contingente XX	0.00	0.00	0.00	0.00	0.00	0.00	0.00
5. Valor de Instrumentos Bono Cupón Cero ² (Informativo)	476,222,500.00	0.00	0.00	0.00	476,222,500.00	39,486,490.16	0.00
A. Instrumento Bono Cupón Cero FONREC ²	83,449,015.00	0.00	0.00	0.00	83,449,015.00	7,174,737.66	0.00
B. Instrumento Bono Cupón Cero PROFISE ²	208,708,907.00	0.00	0.00	0.00	208,708,907.00	16,897,097.91	0.00
C. Instrumento Bono Cupón Cero FONREC ²	72,675,017.00	0.00	0.00	0.00	72,675,017.00	6,235,911.32	0.00
D. Instrumento Bono Cupón Cero FONREC ²	6,854,706.00	0.00	0.00	0.00	6,854,706.00	581,659.72	0.00
E. Instrumento Bono Cupón Cero FONREC ²	104,534,855.00	0.00	0.00	0.00	104,534,855.00	8,597,083.55	0.00

¹ Se refiere a cualquier Financiamiento sin fuente o garantía de pago definida, que sea asumida de manera solidaria o subsidiaria por las Entidades Federativas con sus Municipios, organismos descentralizados y empresas de participación estatal mayoritaria y fideicomisos, locales o municipales, y por los Municipios con sus respectivos organismos descentralizados y empresas de participación municipal mayoritaria.

² Se refiere al valor del Bono Cupón Cero que respalda el pago de los créditos asociados al mismo (Activo).

Obligaciones a Corto Plazo (k)	Monto Contratado (l)	Plazo Pactado (m)	Tasa de Interés (n)	Comisiones y Costos Relacionados (o)	Tasa Efectiva (p)
6. Obligaciones a Corto Plazo (Informativo)	0.00	0.00	0.00	0.00	0.00
A. Crédito 1	0.00	0.00	0.00	0.00	0.00
B. Crédito 2	0.00	0.00	0.00	0.00	0.00
C. Crédito XX	0.00	0.00	0.00	0.00	0.00

Formato 3 Informe Analítico de Obligaciones Diferentes de Financiamientos - LDF

Poder Ejecutivo del Estado de Campeche (a) Informe Analítico de Obligaciones Diferentes de Financiamientos - LDF Del 1 enero al 31 de diciembre de 2022 (b) (PESOS)										
Denominación de las Obligaciones Diferentes de Financiamiento (c)	Fecha del Contrato (d)	Fecha de inicio de operación del proyecto (e)	Fecha de vencimiento (f)	Monto de la inversión pactado (g)	Plazo pactado (h)	Monto promedio mensual del pago de la contraprestación (i)	Monto promedio mensual del pago de la contraprestación correspondiente al pago de inversión (j)	Monto pagado de la inversión al 31 de diciembre de 2022 (k)	Monto pagado de la inversión actualizado al 31 de diciembre de 2022 (l)	Saldo pendiente por pagar de la inversión al 31 de diciembre de 2022 (m = g - l)
A. Asociaciones Público Privadas (APP's) (A=a+b+c+d)				0.00		0.00	0.00	0.00	0.00	0.00
a) APP 1				0.00	0.00	0.00	0.00	0.00	0.00	0.00
b) APP 2				0.00	0.00	0.00	0.00	0.00	0.00	0.00
c) APP 3				0.00	0.00	0.00	0.00	0.00	0.00	0.00
d) APP XX				0.00	0.00	0.00	0.00	0.00	0.00	0.00
B. Otros Instrumentos (B=a+b+c+d)				0.00		0.00	0.00	0.00	0.00	0.00
a) Otro Instrumento 1				0.00	0.00	0.00	0.00	0.00	0.00	0.00
b) Otro Instrumento 2				0.00	0.00	0.00	0.00	0.00	0.00	0.00
c) Otro Instrumento 3				0.00	0.00	0.00	0.00	0.00	0.00	0.00
d) Otro Instrumento XX				0.00	0.00	0.00	0.00	0.00	0.00	0.00
C. Total de Obligaciones Diferentes de Financiamiento (C=A+B)				0.00		0.00	0.00	0.00	0.00	0.00

Formato 4 Balance Presupuestario - LDF

Poder Ejecutivo del Estado de Campeche (a)
Balance Presupuestario - LDF
Del 1 enero al 31 de diciembre de 2022 (b)
(PESOS)

Concepto (c)	Estimado/ Aprobado (d)	Devengado	Recaudado/ Pagado
A. Ingresos Totales (A = A1+A2+A3)	22,300,358,597.00	24,700,667,608.57	24,700,563,691.57
A1. Ingresos de Libre Disposición	11,307,589,765.00	11,841,065,644.65	11,840,961,727.65
A2. Transferencias Federales Etiquetadas	11,042,353,021.00	12,909,186,153.30	12,909,186,153.30
A3. Financiamiento Neto	(49,584,189.00)	(49,584,189.38)	(49,584,189.38)
B. Egresos Presupuestarios1 (B = B1+B2)	22,300,358,597.00	23,384,820,166.81	23,308,071,252.14
B1. Gasto No Etiquetado (sin incluir Amortización de la Deuda Pública)	11,258,005,576.00	10,579,468,688.54	10,511,914,920.38
B2. Gasto Etiquetado (sin incluir Amortización de la Deuda Pública)	11,042,353,021.00	12,805,351,478.27	12,796,156,331.76
C. Remanentes del Ejercicio Anterior (C = C1 + C2)		391,635,169.26	387,357,291.52
C1. Remanentes de Ingresos de Libre Disposición aplicados en el periodo		361,450,857.95	357,172,980.21
C2. Remanentes de Transferencias Federales Etiquetadas aplicados en el periodo		30,184,311.31	30,184,311.31
I. Balance Presupuestario (I = A - B + C)	0.00	1,707,482,611.02	1,779,849,730.95
II. Balance Presupuestario sin Financiamiento Neto (II = I - A3)	49,584,189.00	1,757,066,800.40	1,829,433,920.33
III. Balance Presupuestario sin Financiamiento Neto y sin Remanentes del Ejercicio Anterior (III= II - C)	49,584,189.00	1,365,431,631.14	1,442,076,628.81

Concepto	Aprobado	Devengado	Pagado
E. Intereses, Comisiones y Gastos de la Deuda (E = E1+E2)	173,560,160.00	225,087,343.73	225,087,343.73
E1. Intereses, Comisiones y Gastos de la Deuda con Gasto No Etiquetado	173,560,160.00	225,087,343.73	225,087,343.73
E2. Intereses, Comisiones y Gastos de la Deuda con Gasto Etiquetado	0.00	0.00	0.00
IV. Balance Primario (IV = III + E)	223,144,349.00	1,590,518,974.87	1,667,163,972.54

Concepto	Estimado/ Aprobado	Devengado	Recaudado/ Pagado
F. Financiamiento (F = F1 + F2)	0.00	0.00	0.00
F1. Financiamiento con Fuente de Pago de Ingresos de Libre Disposición	0.00	0.00	0.00
F2. Financiamiento con Fuente de Pago de Transferencias Federales Etiquetadas	0.00	0.00	0.00
G. Amortización de la Deuda (G = G1 + G2)	49,584,189.00	49,584,189.38	49,584,189.38
G1. Amortización de la Deuda Pública con Gasto No Etiquetado	49,584,189.00	49,584,189.38	49,584,189.38
G2. Amortización de la Deuda Pública con Gasto Etiquetado	0.00	0.00	0.00
A3. Financiamiento Neto (A3 = F - G)	-49,584,189.00	-49,584,189.38	-49,584,189.38

Concepto	Estimado/ Aprobado	Devengado	Recaudado/ Pagado
A1. Ingresos de Libre Disposición	11,307,589,765.00	11,841,065,644.65	11,840,961,727.65
A3.1 Financiamiento Neto con Fuente de Pago de Ingresos de Libre Disposición (A3.1 = F1 - G1)	(49,584,189.00)	(49,584,189.38)	(49,584,189.38)
F1. Financiamiento con Fuente de Pago de Ingresos de Libre Disposición	0.00	0.00	0.00
G1. Amortización de la Deuda Pública con Gasto No Etiquetado	49,584,189.00	49,584,189.38	49,584,189.38
B1. Gasto No Etiquetado (sin incluir Amortización de la Deuda Pública)	11,258,005,576.00	10,579,468,688.54	10,511,914,920.38
C1. Remanentes de Ingresos de Libre Disposición aplicados en el periodo		361,450,857.95	357,172,980.21
V. Balance Presupuestario de Recursos Disponibles (V = A1 + A3.1 - B1 + C1)	0.00	1,573,463,624.68	1,636,635,598.10
VI. Balance Presupuestario de Recursos Disponibles sin Financiamiento Neto (VI = V - A3.1)	49,584,189.00	1,623,047,814.06	1,686,219,787.48

Concepto	Estimado/ Aprobado	Devengado	Recaudado/ Pagado
A2. Transferencias Federales Etiquetadas	11,042,353,021.00	12,909,186,153.30	12,909,186,153.30
A3.2 Financiamiento Neto con Fuente de Pago de Transferencias Federales Etiquetadas (A3.2 = F2 - G2)	0.00	0.00	0.00
F2. Financiamiento con Fuente de Pago de Transferencias Federales Etiquetadas	0.00	0.00	0.00
G2. Amortización de la Deuda Pública con Gasto Etiquetado	0.00	0.00	0.00
B2. Gasto Etiquetado (sin incluir Amortización de la Deuda Pública)	11,042,353,021.00	12,805,351,478.27	12,796,156,331.76
C2. Remanentes de Transferencias Federales Etiquetadas aplicados en el periodo		30,184,311.31	30,184,311.31
VII. Balance Presupuestario de Recursos Etiquetados (VII = A2 + A3.2 - B2 + C2)	0.00	134,018,986.34	143,214,132.85
VIII. Balance Presupuestario de Recursos Etiquetados sin Financiamiento Neto (VIII = VII - A3.2)	0.00	134,018,986.34	143,214,132.85

Formato 6 a) Estado Analítico del Ejercicio del Presupuesto de Egresos Detallado - LDF

Poder Ejecutivo del Estado de Campeche (a)						
Estado Analítico del Ejercicio del Presupuesto de Egresos Detallado - LDF						
Clasificación por Objeto del Gasto (Capítulo y Concepto)						
Del 1 de enero al 31 de diciembre de 2022 (b)						
(PESOS)						
Concepto (c)	Egresos					Subejercicio (e)
	Aprobado (d)	Ampliaciones/ (Reducciones)	Modificado	Devengado	Pagado	
I. Gasto No Etiquetado (I=A+B+C+D+E+F+G+H+I)	11,307,589,765.00	115,233,827.97	11,422,823,592.97	10,629,052,877.92	10,561,499,109.76	793,770,715.05
A. Servicios Personales (A=a1+a2+a3+a4+a5+a6+a7)	2,303,008,432.00	-25,163,386.02	2,277,845,045.98	2,189,555,925.13	2,189,555,925.13	88,289,120.85
a1) Remuneraciones al Personal de Carácter Permanente	1,140,008,315.00	-10,347,890.51	1,129,660,424.49	1,106,987,474.48	1,106,987,474.48	22,672,950.01
a2) Remuneraciones al Personal de Carácter Transitorio	69,219,841.00	-2,602,065.63	66,617,775.37	60,905,170.05	60,905,170.05	5,712,605.32
a3) Remuneraciones Adicionales y Especiales	544,951,706.00	-18,035,092.52	526,916,613.48	514,891,516.18	514,891,516.18	12,025,097.30
a4) Seguridad Social	543,487,249.00	-24,530,871.98	518,956,377.02	476,419,229.80	476,419,229.80	42,537,147.22
a5) Otras Prestaciones Sociales y Económicas	0.00	30,352,534.62	30,352,534.62	30,352,534.62	30,352,534.62	0.00
a6) Previsiones	5,341,321.00	0.00	5,341,321.00	0.00	0.00	5,341,321.00
a7) Pago de Estímulos a Servidores Públicos	0.00	0.00	0.00	0.00	0.00	0.00
B. Materiales y Suministros (B=b1+b2+b3+b4+b5+b6+b7+b8+b9)	500,393,932.00	-169,253,700.95	331,140,231.05	282,784,737.94	282,763,938.12	48,355,493.11
b1) Materiales de Administración, Emisión de Documentos y Artículos Oficiales	165,024,083.00	-65,349,404.63	99,674,678.37	87,383,216.44	87,383,216.44	12,291,461.93
b2) Alimentos y Utensilios	72,526,512.00	-2,820,695.07	69,705,816.93	48,885,322.91	48,885,322.91	820,494.02
b3) Materias Primas y Materiales de Producción y Comercialización	6,475.00	2,168,223.40	2,174,698.40	1,619,639.44	1,619,639.44	555,058.96
b4) Materiales y Artículos de Construcción y de Reparación	9,520,468.00	-4,158.20	9,516,309.80	5,263,254.14	5,263,254.14	4,253,055.66
b5) Productos Químicos, Farmacéuticos y de Laboratorio	72,999,890.00	-36,362,600.56	36,637,289.44	36,521,224.77	36,521,224.77	116,064.67
b6) Combustibles, Lubricantes y Aditivos	148,428,571.00	-51,265,252.30	97,163,318.70	70,568,602.96	70,568,602.96	26,594,715.74
b7) Vestuario, Blancos, Prendas de Protección y Artículos Deportivos	12,685,683.00	-634,274.67	12,051,408.33	9,766,049.71	9,745,249.89	2,285,358.62
b8) Materiales y Suministros Para Seguridad	812,690.00	2,357,529.36	3,170,219.36	2,805,862.76	2,805,862.76	364,356.60
b9) Herramientas, Refacciones y Accesorios Menores	18,389,560.00	2,656,931.72	21,046,491.72	19,971,564.81	19,971,564.81	1,074,926.91
C. Servicios Generales (C=c1+c2+c3+c4+c5+c6+c7+c8+c9)	864,772,418.00	-130,196,283.99	734,576,134.01	628,130,944.99	615,304,750.30	106,445,189.02
c1) Servicios Básicos	66,653,529.00	4,264,157.73	70,917,686.73	64,307,675.56	64,307,675.56	6,610,011.17
c2) Servicios de Arrendamiento	125,579,607.00	-40,539,835.60	85,039,771.40	78,681,054.34	78,477,760.32	6,358,717.06
c3) Servicios Profesionales, Científicos, Técnicos y Otros Servicios	171,908,044.00	-5,512,352.91	166,395,691.09	155,076,561.50	153,336,561.50	11,319,129.59
c4) Servicios Financieros, Bancarios y Comerciales	70,211,633.00	-2,848,861.67	67,362,771.33	51,704,848.53	51,704,848.53	15,652,927.80
c5) Servicios de Instalación, Reparación, Mantenimiento y Conservación	125,030,186.00	-33,244,653.54	91,785,532.46	32,563,245.38	32,549,887.90	59,222,287.08
c6) Servicios de Comunicación Social y Publicidad	93,411,959.00	12,472,548.72	105,884,507.72	105,462,972.67	105,462,972.67	421,535.05
c7) Servicios de Traslado y Viáticos	17,350,403.00	-1,541,971.68	15,808,431.32	14,025,758.43	14,025,758.43	1,782,672.89
c8) Servicios Oficiales	63,996,768.00	-30,933,697.54	33,063,070.46	31,677,406.87	31,677,406.87	1,385,669.59
c9) Otros Servicios Generales	130,630,289.00	-32,311,617.50	98,318,671.50	94,631,421.71	83,761,878.52	3,687,249.72
D. Transferencias, Asignaciones, Subsidios y Otras Ayudas (D=d1+d2+d3+d4+d5+d6+d7+d8+d9)	4,104,301,129.00	198,046,154.19	4,302,347,283.19	4,095,481,689.56	4,093,520,874.75	206,865,593.63
d1) Transferencias Internas y Asignaciones al Sector Público	896,925,990.00	42,974,988.15	939,900,978.15	937,794,894.93	937,794,894.93	2,106,082.22
d2) Transferencias al Resto del Sector Público	2,700,654,341.00	191,304,261.02	2,891,958,602.02	2,728,497,228.91	2,726,536,414.10	163,461,373.11
d3) Subsidios y Subvenciones	72,000,000.00	-9,524,000.00	62,476,000.00	47,319,521.16	47,319,521.16	15,156,478.84
d4) Ayudas Sociales	386,561,258.00	-56,462,874.04	330,098,383.96	319,337,885.03	319,337,885.03	10,760,498.93
d5) Pensiones y Jubilaciones	0.00	0.00	0.00	0.00	0.00	0.00
d6) Transferencias a Fideicomisos, Mandatos y Otros Análogos	47,151,000.00	30,762,319.06	77,913,319.06	62,532,159.53	62,532,159.53	15,381,159.53
d7) Transferencias a la Seguridad Social	1,008,540.00	-1,008,540.00	0.00	0.00	0.00	0.00
d8) Donativos	0.00	0.00	0.00	0.00	0.00	0.00
d9) Transferencias al Exterior	0.00	0.00	0.00	0.00	0.00	0.00
E. Bienes Muebles, Inmuebles e Intangibles (E=e1+e2+e3+e4+e5+e6+e7+e8+e9)	17,420,029.00	24,939,180.58	42,359,209.58	36,560,955.10	36,214,545.10	5,798,254.48
e1) Mobiliario y Equipo de Administración	14,487,053.00	-1,265,636.70	13,221,416.30	8,689,717.62	8,689,717.62	4,531,698.68
e2) Mobiliario y Equipo Educativo y Recreativo	159,477.00	1,099,804.07	1,259,281.07	1,030,623.44	1,030,623.44	228,657.63
e3) Equipo e Instrumental Médico y de Laboratorio	23,500.00	0.00	23,500.00	0.00	0.00	23,500.00
e4) Vehículos y Equipo de Transporte	2,610,000.00	14,216,933.31	16,826,933.31	16,084,558.45	15,738,148.45	742,374.86
e5) Equipo de Defensa y Seguridad	0.00	175,000.00	175,000.00	0.00	0.00	175,000.00
e6) Maquinaria, Otros Equipos y Herramientas	99,999.00	220,401.68	320,400.68	223,700.31	223,700.31	96,700.37
e7) Activos Biológicos	0.00	0.00	0.00	0.00	0.00	0.00
e8) Bienes Inmuebles	0.00	10,000,000.00	10,000,000.00	10,000,000.00	10,000,000.00	0.00
e9) Activos Intangibles	40,000.00	492,678.22	532,678.22	532,355.28	532,355.28	322.94
F. Inversión Pública (F=f1+f2+f3)	157,942,011.00	171,124,927.11	329,066,938.11	221,727,495.46	195,287,996.62	107,339,442.65
f1) Obra Pública en Bienes de Dominio Público	157,942,011.00	68,683,820.70	226,625,831.70	122,982,211.05	96,542,714.17	103,643,618.69
f2) Obra Pública en Bienes Propios	0.00	102,441,106.41	102,441,106.41	98,745,282.45	98,745,282.45	3,695,823.96
f3) Proyectos Productivos y Acciones de Fomento	0.00	0.00	0.00	0.00	0.00	0.00
G. Inversiones Financieras y Otras Provisiones (G=g1+g2+g3+g4+g5+g6+g7)	184,215,368.00	49,219,877.27	233,435,245.27	22,115,988.78	22,115,988.78	211,319,256.49
g1) Inversiones Para el Fomento de Actividades Productivas	0.00	0.00	0.00	0.00	0.00	0.00
g2) Acciones y Participaciones de Capital	0.00	0.00	0.00	0.00	0.00	0.00
g3) Compra de Títulos y Valores	0.00	0.00	0.00	0.00	0.00	0.00
g4) Concesión de Préstamos	0.00	0.00	0.00	0.00	0.00	0.00
g5) Inversiones en Fideicomisos, Mandatos y Otros Análogos	0.00	22,115,988.78	22,115,988.78	22,115,988.78	22,115,988.78	0.00
Fideicomiso de Desastres Naturales (Informativo)	0.00	0.00	0.00	0.00	0.00	0.00
g6) Otras Inversiones Financieras	184,215,368.00	0.00	184,215,368.00	0.00	0.00	184,215,368.00
g7) Provisiones para Contingencias y Otras Erogaciones Especiales	0.00	27,103,888.49	27,103,888.49	0.00	0.00	27,103,888.49
H. Participaciones y Aportaciones (H=h1+h2+h3)	2,902,392,097.00	-14,623,861.30	2,887,768,235.70	2,878,023,607.85	2,852,063,557.85	9,744,627.85
h1) Participaciones	2,579,346,941.00	-69,134,303.63	2,510,212,637.37	2,510,212,637.37	2,484,252,587.37	26,960,050.00
h2) Aportaciones	68,807,033.00	16,582,785.00	85,389,818.00	85,355,984.00	85,355,984.00	33,834.00
h3) Convenios	254,238,123.00	37,927,657.33	292,165,780.33	282,454,986.48	282,454,986.48	9,710,793.85
I. Deuda Pública (I=i1+i2+i3+i4+i5+i6+i7)	273,144,349.00	11,140,921.08	284,285,270.08	274,671,533.11	274,671,533.11	9,613,736.97
i1) Amortización de la Deuda Pública	49,584,189.00	4.23	49,584,193.23	49,584,189.38	49,584,189.38	3.85
i2) Intereses de la Deuda Pública	173,560,160.00	53,563,916.47	227,124,076.47	225,087,343.73	225,087,343.73	2,036,732.74
i3) Comisiones de la Deuda Pública	0.00	0.00	0.00	0.00	0.00	0.00
i4) Gastos de la Deuda Pública	0.00	0.00	0.00	0.00	0.00	0.00
i5) Costo por Coberturas	0.00	0.00	0.00	0.00	0.00	0.00
i6) Apoyos Financieros	0.00	0.00	0.00	0.00	0.00	0.00
i7) Adeudos de Ejercicios Fiscales Anteriores (ADEFAS)	50,000,000.00	-42,422,999.62	7,577,000.38	0.00	0.00	7,577,000.38
II. Gasto Etiquetado (II=A+B+C+D+E+F+G+H+I)	11,042,353,021.00	1,938,748,779.94	12,981,101,800.94	12,805,351,478.27	12,796,156,331.76	175,750,322.67
A. Servicios Personales (A=a1+a2+a3+a4+a5+a6+a7)	4,689,278,295.00	279,886,734.07	4,969,165,029.07	4,969,165,029.07	4,969,165,029.07	0.00
a1) Remuneraciones al Personal de Carácter Permanente	2,699,231,454.00	51,245,743.65	2,750,477,197.65	2,750,477,197.65	2,750,477,197.65	0.00
a2) Remuneraciones al Personal de Carácter Transitorio	3,302,652.00	1,029,793.59	4,332,445.59	4,332,445.59	4,332,445.59	0.00
a3) Remuneraciones Adicionales y Especiales	957,946,094.00	118,441,231.75	1,076,387,325.75	1,076,387,325.75	1,076,387,325.75	0.00
a4) Seguridad Social	455,589,376.00	514,409,883.56	970,999,259.56	514,409,883.56	514,409,883.56	0.00
a5) Otras Prestaciones Sociales y Económicas	78,965,757.00	13,506,105.22	92,471,862.22	92,471,862.22	92,471,862.22	0.00
a6) Previsiones	0.00	0.00	0.00	0.00	0.00	0.00
a7) Pago de Estímulos a Servidores Públicos	494,242,962.00	36,843,352.30	531,086,314.30	531,086,314.30	531,086,314.30	0.00
B. Materiales y Suministros (B=b1+b2+b3+b4+b5+b6+b7+b8+b9)	65,857,796.00	7,136,252.63	72,994,048.63	61,872,898.92	61,790,250.11	11,121,149.71
b1) Materiales de Administración, Emisión de Documentos y Artículos Oficiales	10,159,401.00	-1,473,390.75	8,686,010.25	8,591,284.88	8,591,284.88	94,725.37
b2) Alimentos y Utensilios	10,124,288.00	564,343.17	10,688,631.17	10,501,529.57	10,501,529.57	187,101.60
b3) Materias Primas y Materiales de Producción y Comercialización	0.00	0.00	0.00	0.00	0.00	0.00
b4) Materiales y Artículos de Construcción y de Reparación	1,034,991.00	2,713,195.54	3,748,186.54	3,747,235.01	3,704,486.02	951.53
b5) Productos Químicos, Farmacéuticos y de Laboratorio	2,846,500.00	-193,677.07	2,652,822.93	2,600,028.91	2,600,028.91	52,794.02
b6) Combustibles, Lubricantes y Aditivos	8,028,575.00	-284,458.47	7,744,116.53	7,742,887.30	7,742,887.30	1,229.23
b7) Vestuario, Blancos, Prendas de Protección y Artículos Deportivos	25,875,600.00	8,311,066.63	34,186,666.63	23,845,808.86	23,805,909.04	10,340,857.77
b8) Materiales y Suministros Para Seguridad	1,855,000.00	409,599.18	2,264,599.18	2,026,288.00	2,026,288.00	238,311.18
b9) Herramientas, Refacciones y Accesorios Menores	5,933,441.00	-2,910,425.60	3,023,015.40	2,817,836.39	2,817,836.39	205,179.01
C. Servicios Generales (C=c1+c2+c3+c4+c5+c6+c7+c8+c9)	274,144,776.00	9,338,808.01	283,483,584.01	273,503,179.54	273,424,379.54	9,979,404.47
c1) Servicios Básicos	102,840,777.00	-31,418,103.66	71,422,673.34			

Formato 6 a) Estado Analítico del Ejercicio del Presupuesto de Egresos Detallado - LDF

Poder Ejecutivo del Estado de Campeche (a)						
Estado Analítico del Ejercicio del Presupuesto de Egresos Detallado - LDF						
Clasificación por Objeto del Gasto (Capítulo y Concepto)						
Del 1 de enero al 31 de diciembre de 2022 (b)						
Concepto (c)	(PESOS)					Subejercicio (e)
	Aprobado (d)	Ampliaciones/ (Reducciones)	Modificado	Devengado	Pagado	
c8) Servicios Oficiales	4,160,509.00	-1,639,693.13	2,520,815.87	2,520,815.87	2,520,815.87	0.00
c9) Otros Servicios Generales	144,936.00	-71,525.98	73,410.02	73,410.02	73,410.02	0.00
D. Transferencias, Asignaciones, Subsidios y Otras Ayudas (D=d1+d2+d3+d4+d5+d6+d7+d8+d9)	3,658,728,234.00	1,374,836,931.96	5,033,565,165.96	5,005,653,802.19	5,005,320,068.49	27,911,363.77
d1) Transferencias Internas y Asignaciones al Sector Público	0.00	0.00	0.00	0.00	0.00	0.00
d2) Transferencias al Resto del Sector Público	3,651,028,089.00	1,354,388,135.06	5,005,416,224.06	4,979,143,226.49	4,978,809,492.79	26,272,997.57
d3) Subsidios y Subvenciones	0.00	0.00	0.00	0.00	0.00	0.00
d4) Ayudas Sociales	7,700,145.00	-2,187,412.60	5,512,732.40	3,874,366.20	3,874,366.20	1,638,366.20
d5) Pensiones y Jubilaciones	0.00	0.00	0.00	0.00	0.00	0.00
d6) Transferencias a Fideicomisos, Mandatos y Otros Análogos	0.00	22,636,209.50	22,636,209.50	22,636,209.50	22,636,209.50	0.00
d7) Transferencias a la Seguridad Social	0.00	0.00	0.00	0.00	0.00	0.00
d8) Donativos	0.00	0.00	0.00	0.00	0.00	0.00
d9) Transferencias al Exterior	0.00	0.00	0.00	0.00	0.00	0.00
E. Bienes Muebles, Inmuebles e Intangibles (E=e1+e2+e3+e4+e5+e6+e7+e8+e9)	123,080,068.00	69,783,736.42	192,863,804.42	169,287,294.51	167,703,338.10	23,576,509.91
e1) Mobiliario y Equipo de Administración	21,188,992.00	4,505,003.48	25,693,995.48	18,166,069.43	18,085,113.03	7,527,926.05
e2) Mobiliario y Equipo Educativo y Recreativo	106,153.00	11,093,095.84	11,199,248.84	10,511,462.82	10,511,462.82	687,786.02
e3) Equipo e Instrumental Médico y de Laboratorio	45,500.00	592,614.08	638,114.08	481,035.76	481,035.76	157,078.32
e4) Vehículos y Equipo de Transporte	75,160,430.00	3,241,023.76	78,401,453.76	72,872,737.73	71,369,737.72	5,528,716.03
e5) Equipo de Defensa y Seguridad	0.00	24,845,397.65	24,845,397.65	24,760,844.73	24,760,844.73	84,552.92
e6) Maquinaria, Otros Equipos y Herramientas	20,303,333.00	21,004,651.38	41,307,984.38	34,859,415.15	34,859,415.15	6,448,569.23
e7) Activos Biológicos	0.00	0.00	0.00	0.00	0.00	0.00
e8) Bienes Inmuebles	0.00	0.00	0.00	0.00	0.00	0.00
e9) Activos Intangibles	6,275,660.00	4,501,950.23	10,777,610.23	7,635,728.89	7,635,728.89	3,141,881.34
F. Inversión Pública (F=f1+f2+f3)	536,050,877.00	-6,091,861.90	529,959,015.10	429,506,637.49	422,390,629.90	100,452,377.61
f1) Obra Pública en Bienes de Dominio Público	526,320,529.00	-3,574,142.57	522,746,386.43	426,587,841.92	419,471,834.33	96,158,544.51
f2) Obra Pública en Bienes Propios	9,730,348.00	-2,517,719.33	7,212,628.67	2,918,795.57	2,918,795.57	4,293,833.10
f3) Proyectos Productivos y Acciones de Fomento	0.00	0.00	0.00	0.00	0.00	0.00
G. Inversiones Financieras y Otras Provisiones (G=g1+g2+g3+g4+g5+g6+g7)	0.00	0.00	0.00	0.00	0.00	0.00
g1) Inversiones Para el Fomento de Actividades Productivas	0.00	0.00	0.00	0.00	0.00	0.00
g2) Acciones y Participaciones de Capital	0.00	0.00	0.00	0.00	0.00	0.00
g3) Compra de Títulos y Valores	0.00	0.00	0.00	0.00	0.00	0.00
g4) Concesión de Préstamos	0.00	0.00	0.00	0.00	0.00	0.00
g5) Inversiones en Fideicomisos, Mandatos y Otros Análogos	0.00	0.00	0.00	0.00	0.00	0.00
Fideicomiso de Desastres Naturales (Informativo)	0.00	0.00	0.00	0.00	0.00	0.00
g6) Otras Inversiones Financieras	0.00	0.00	0.00	0.00	0.00	0.00
g7) Provisiones para Contingencias y Otras Erogaciones Especiales	0.00	0.00	0.00	0.00	0.00	0.00
H. Participaciones y Aportaciones (H=h1+h2+h3)	1,695,213,975.00	203,858,178.75	1,899,072,153.75	1,896,362,636.55	1,896,362,636.55	2,709,517.20
h1) Participaciones	0.00	0.00	0.00	0.00	0.00	0.00
h2) Aportaciones	1,594,442,011.00	102,049,944.00	1,696,491,955.00	1,696,491,955.00	1,696,491,955.00	0.00
h3) Convenios	100,771,964.00	101,808,234.75	202,580,198.75	199,870,681.55	199,870,681.55	2,709,517.20
I. Deuda Pública (I=i1+i2+i3+i4+i5+i6+i7)	0.00	0.00	0.00	0.00	0.00	0.00
i1) Amortización de la Deuda Pública	0.00	0.00	0.00	0.00	0.00	0.00
i2) Intereses de la Deuda Pública	0.00	0.00	0.00	0.00	0.00	0.00
i3) Comisiones de la Deuda Pública	0.00	0.00	0.00	0.00	0.00	0.00
i4) Gastos de la Deuda Pública	0.00	0.00	0.00	0.00	0.00	0.00
i5) Costo por Coberturas	0.00	0.00	0.00	0.00	0.00	0.00
i6) Apoyos Financieros	0.00	0.00	0.00	0.00	0.00	0.00
i7) Adeudos de Ejercicios Fiscales Anteriores (ADEFAS)	0.00	0.00	0.00	0.00	0.00	0.00
III. Total de Egresos (III = I + II)	22,349,942,786.00	2,053,982,607.91	24,403,925,393.91	23,434,404,356.19	23,357,655,441.52	969,521,037.72

Formato b 6) Estado Analítico del Ejercicio del Presupuesto de Egresos Detallado - LDF

Poder Ejecutivo del Estado de Campeche (a) Estado Analítico del Ejercicio del Presupuesto de Egresos Detallado - LDF Clasificación Administrativa Del 1 de enero al 31 de diciembre de 2022 (b) (PESOS)						
Concepto (c)	Egresos					Subejercicio (e)
	Aprobado (d)	Ampliaciones/ (Reducciones)	Modificado	Devengado	Pagado	
I. Gasto No Etiquetado (I=A+B+C+D+E+F+G+H)	11,307,589,765.00	115,233,827.97	11,422,823,592.97	10,629,052,877.92	10,561,499,109.76	793,770,715.05
Coordinación General de la Oficina de la Gobernadora o del Gobernador del Estado	177,822,899.00	3,751,120.66	181,574,019.66	171,895,735.53	171,496,886.68	9,678,284.13
Secretaría de Gobierno	496,215,443.00	-86,048,092.90	410,167,350.10	391,012,178.30	389,903,712.21	19,155,171.80
Secretaría de Administración y Finanzas	667,959,852.00	-13,689,698.68	654,270,153.32	480,863,179.27	479,070,469.82	173,406,974.05
Secretaría de Modernización Administrativa e Innovación Gubernamental	93,928,779.00	-16,310,410.36	77,618,368.64	69,727,642.91	69,479,367.66	7,890,725.73
Secretaría de Educación	518,906,986.00	-40,007,350.47	478,899,635.53	457,724,968.19	456,500,714.77	21,174,667.34
Secretaría de Salud	298,897,055.00	-9,279,152.67	289,617,902.33	283,349,554.03	282,632,742.47	6,268,348.30
Secretaría de Desarrollo Territorial, Urbano y Obras Públicas	343,957,234.00	134,788,777.32	478,746,011.32	362,944,699.32	334,114,989.59	115,801,312.00
Secretaría de Desarrollo Económico	77,773,233.00	-29,678,372.39	48,094,860.61	42,904,783.98	42,732,393.94	5,190,076.63
Secretaría de Desarrollo Agropecuario	156,314,807.00	971,399.26	157,286,206.26	152,916,205.37	152,625,808.68	4,370,000.89
Secretaría de Bienestar	189,647,546.00	-4,641,777.06	185,005,768.94	180,359,030.06	180,044,847.97	4,646,738.88
Secretaría de Inclusión	24,329,275.00	-8,705,621.28	15,623,653.72	14,231,240.03	14,167,380.34	1,392,413.69
Secretaría de Medio Ambiente, Biodiversidad, Cambio Climático y Energía	120,002,765.00	-11,627,434.45	108,375,330.55	89,812,040.06	89,717,476.69	18,563,290.49
Secretaría de Turismo	69,649,900.00	-8,015,668.54	61,634,231.46	59,837,767.02	59,685,085.82	1,796,464.44
Secretaría de Protección y Seguridad Ciudadana	615,294,218.00	64,832,995.37	680,127,213.37	657,938,804.48	655,655,762.92	22,188,408.89
Secretaría de Protección Civil	90,271,455.00	-5,261,322.03	85,010,132.97	75,524,598.87	75,336,814.45	9,485,534.10
Consejería Jurídica	34,952,379.00	-2,178,686.22	32,773,692.78	25,949,963.18	25,889,953.04	6,823,729.60
Secretaría de la Contraloría	71,130,029.00	3,196,616.48	74,326,645.48	70,224,616.55	69,976,424.35	4,102,028.93
Fiscalía General del Estado de Campeche	411,412,034.00	-69,396,931.40	342,015,102.60	332,734,874.48	331,288,146.88	9,280,228.12
Provisiones del Estado	169,916,369.00	-15,310,400.00	154,605,969.00	0.00	0.00	154,605,969.00
Deuda Pública	273,144,349.00	11,140,921.08	284,285,270.08	274,671,533.11	274,671,533.11	9,613,736.97
Poder Legislativo	247,532,125.00	93,720.00	247,625,845.00	247,625,845.00	247,625,845.00	0.00
Poder Judicial	329,565,020.00	-4,039,108.00	325,525,912.00	325,525,912.00	325,525,912.00	0.00
Órganos Autónomos	276,083,515.00	32,569,423.95	308,652,938.95	308,652,938.95	308,652,938.95	0.00
Organismos Públicos Descentralizados	2,700,654,341.00	191,304,261.02	2,891,958,602.02	2,728,497,228.91	2,726,536,414.10	163,461,373.11
Fideicomisos Públicos	47,151,000.00	30,762,319.06	77,913,319.06	62,532,159.53	62,532,159.53	15,381,159.53
Participaciones y Transferencias a Municipios	2,805,077,157.00	-33,987,699.78	2,771,089,457.22	2,761,595,378.79	2,735,635,328.79	9,494,078.43
II. Gasto Etiquetado (II=A+B+C+D+E+F+G+H)	11,042,353,021.00	1,938,748,779.94	12,981,101,800.94	12,805,351,478.27	12,796,156,331.76	175,750,322.67
Coordinación General de la Oficina de la Gobernadora o del Gobernador del Estado	0.00	0.00	0.00	0.00	0.00	0.00
Secretaría de Gobierno	79,708,495.00	-13,850,930.08	65,857,564.92	45,785,388.59	45,785,388.59	20,072,176.33
Secretaría de Administración y Finanzas	0.00	0.00	0.00	0.00	0.00	0.00
Secretaría de Modernización Administrativa e Innovación Gubernamental	0.00	22,825,409.45	22,825,409.45	11,412,704.65	11,412,704.65	11,412,704.80
Secretaría de Educación	4,914,170,123.00	356,042,998.24	5,270,213,121.24	5,270,213,118.24	5,270,213,118.24	3.00
Secretaría de Salud	0.00	0.00	0.00	0.00	0.00	0.00
Secretaría de Desarrollo Territorial, Urbano y Obras Públicas	407,523,591.00	27,765,935.56	435,289,526.56	377,177,817.33	369,900,360.93	58,111,709.23
Secretaría de Desarrollo Económico	15,000,000.00	-97,650.09	14,902,349.91	0.00	0.00	14,902,349.91
Secretaría de Desarrollo Agropecuario	38,000,000.00	3,467,584.52	41,467,584.52	37,254,688.62	37,254,688.62	4,212,895.90
Secretaría de Bienestar	52,464,666.00	-49,351,933.60	3,112,732.40	1,556,366.20	1,556,366.20	1,556,366.20
Secretaría de Inclusión	0.00	0.00	0.00	0.00	0.00	0.00
Secretaría de Medio Ambiente, Biodiversidad, Cambio Climático y Energía	50,000,000.00	-139,898.87	49,860,101.13	36,546,726.59	36,546,726.59	13,313,374.54
Secretaría de Turismo	0.00	8,061,675.54	8,061,675.54	2,418,502.66	2,418,502.66	5,643,172.88
Secretaría de Protección y Seguridad Ciudadana	68,737,832.00	51,360,291.84	120,098,123.84	106,132,769.25	106,051,812.85	13,965,354.59
Secretaría de Protección Civil	30,000,000.00	-4,401,600.00	25,598,400.00	25,598,387.82	24,095,387.81	12.18
Consejería Jurídica	0.00	0.00	0.00	0.00	0.00	0.00
Secretaría de la Contraloría	0.00	534.28	534.28	534.28	534.28	0.00
Fiscalía General del Estado de Campeche	43,506,250.00	5,100,269.14	48,606,519.14	45,028,830.80	45,028,830.80	3,577,688.34
Provisiones del Estado	0.00	0.00	0.00	0.00	0.00	0.00
Deuda Pública	0.00	0.00	0.00	0.00	0.00	0.00
Poder Legislativo	0.00	1,721,118.85	1,721,118.85	1,721,118.85	1,721,118.85	0.00
Poder Judicial	0.00	5,000,000.00	5,000,000.00	2,306,787.88	2,306,787.88	2,693,212.12
Órganos Autónomos	0.00	0.00	0.00	0.00	0.00	0.00
Organismos Públicos Descentralizados	3,651,028,089.00	1,354,388,135.06	5,005,416,224.06	4,979,143,226.49	4,978,809,492.79	26,272,997.57
Fideicomisos Públicos	0.00	22,636,209.50	22,636,209.50	22,636,209.50	22,636,209.50	0.00
Participaciones y Transferencias a Municipios	1,692,213,975.00	148,220,630.60	1,840,434,605.60	1,840,418,300.52	1,840,418,300.52	16,305.08
III. Total de Egresos (III = I + II)	22,349,942,786.00	2,053,982,607.91	24,403,925,393.91	23,434,404,356.19	23,357,655,441.52	969,521,037.72

Formato 6 c) Estado Analítico del Ejercicio del Presupuesto de Egresos Detallado -LDF

Poder Ejecutivo del Estado de Campeche (a)						
Estado Analítico del Ejercicio del Presupuesto de Egresos Detallado - LDF						
Clasificación Funcional (Finalidad y Función)						
Del 1 de enero al 31 de diciembre de 2022 (b)						
(PESOS)						
Concepto (c)	Egresos					Subejercicio (e)
	Aprobado (d)	Ampliaciones / (Reducciones)	Modificado	Devengado	Pagado	
I. Gasto No Etiquetado (I=A+B+C+D)	11,307,589,765.00	115,233,827.97	11,422,823,592.97	10,629,052,877.92	10,561,499,109.76	793,770,715.05
A. Gobierno (A=a1+a2+a3+a4+a5+a6+a7+a8)	3,797,791,986.00	-66,586,038.72	3,731,205,947.28	3,246,584,759.66	3,238,515,805.57	484,621,187.62
a1) Legislación	247,532,125.00	93,720.00	247,625,845.00	247,625,845.00	247,625,845.00	0.00
a2) Justicia	1,027,098,570.00	-63,836,885.88	963,261,684.12	918,424,303.86	916,394,264.51	44,837,380.26
a3) Coordinación de la Política de Gobierno	777,509,044.00	-46,583,275.64	730,925,768.36	701,469,962.35	700,139,797.32	29,455,806.01
a4) Relaciones Exteriores	0.00	0.00	0.00	0.00	0.00	0.00
a5) Asuntos Financieros y Hacendarios	666,933,629.00	-10,315,950.17	656,617,678.83	310,504,485.95	309,170,453.12	346,113,192.88
a6) Seguridad Nacional	0.00	0.00	0.00	0.00	0.00	0.00
a7) Asuntos de Orden Público y de Seguridad Interior	793,344,009.00	38,053,868.64	831,397,869.64	795,073,187.63	792,443,171.05	36,324,682.01
a8) Otros Servicios Generales	285,374,609.00	16,002,492.33	301,377,101.33	273,486,974.87	272,742,274.57	27,890,126.46
B. Desarrollo Social (B=b1+b2+b3+b4+b5+b6+b7)	3,806,137,309.00	222,430,691.14	4,028,568,000.14	3,799,710,212.23	3,789,514,668.92	228,857,787.91
b1) Protección Ambiental	53,407,678.00	-912,688.49	52,494,989.51	48,922,340.35	48,807,708.19	3,572,649.16
b2) Vivienda y Servicios a la Comunidad	286,471,915.00	119,678,947.01	406,150,862.01	338,304,695.65	332,068,840.39	67,846,166.36
b3) Salud	756,711,742.00	16,347,598.45	773,059,340.45	720,093,298.73	718,665,569.81	52,966,041.72
b4) Recreación, Cultura y Otras Manifestaciones Sociales	294,481,875.00	-16,581,814.71	277,900,058.29	271,026,479.61	270,588,760.34	6,873,578.68
b5) Educación	1,907,117,585.00	61,691,601.32	1,968,809,186.32	1,915,117,432.82	1,913,741,699.37	53,691,753.50
b6) Protección Social	273,169,783.00	63,586,457.00	336,756,240.00	302,097,491.36	302,097,491.36	34,658,748.64
b7) Otros Asuntos Sociales	234,776,733.00	-21,379,409.44	213,397,323.56	204,148,473.71	203,544,599.46	9,248,849.85
C. Desarrollo Económico (C=c1+c2+c3+c4+c5+c6+c7+c8+c9)	625,438,964.00	-17,764,045.75	607,674,918.25	546,490,994.13	523,161,773.37	61,183,924.12
c1) Asuntos Económicos, Comerciales y Laborales en General	121,194,139.00	-210,678.01	120,983,460.99	100,985,981.13	100,745,501.50	19,997,479.86
c2) Agropecuaria, Silvicultura, Pesca y Caza	219,165,042.00	17,145,585.72	236,310,627.72	232,640,133.83	232,277,527.18	3,670,493.89
c3) Combustibles y Energía	77,671,083.00	-11,049,978.12	66,621,104.88	51,308,775.70	51,279,610.15	15,312,329.18
c4) Minería, Manufacturas y Construcción	0.00	0.00	0.00	0.00	0.00	0.00
c5) Transporte	9,284,645.00	-267,173.76	9,017,471.24	8,328,879.88	8,287,850.36	688,591.36
c6) Comunicaciones	111,479,360.00	-13,882,573.37	97,596,786.63	78,220,833.06	55,789,341.41	19,375,953.57
c7) Turismo	69,649,900.00	-8,124,862.50	61,525,037.50	59,837,767.02	59,685,085.82	1,687,270.48
c8) Ciencia, Tecnología e Innovación	0.00	0.00	0.00	0.00	0.00	0.00
c9) Otras Industrias y Otros Asuntos Económicos	16,994,795.00	-1,374,365.71	15,620,429.29	15,168,623.51	15,096,856.95	451,805.78
D. Otras No Clasificadas en Funciones Anteriores (D=d1+d2+d3+d4)	3,078,221,506.00	-22,846,778.70	3,055,374,727.30	3,036,266,911.90	3,010,306,861.90	19,107,815.40
d1) Transacciones de la Deuda Pública / Costo Financiero de la Deuda	223,144,349.00	53,563,920.70	276,708,269.70	274,671,533.11	274,671,533.11	2,036,736.59
d2) Transferencias, Participaciones y Aportaciones Entre Diferentes Niveles y Órdenes de Gobierno	2,805,077,157.00	-33,987,699.78	2,771,089,457.22	2,761,595,378.79	2,735,635,328.79	9,494,078.43
d3) Saneamiento del Sistema Financiero	0.00	0.00	0.00	0.00	0.00	0.00
d4) Adeudos de Ejercicios Fiscales Anteriores	50,000,000.00	-42,422,999.62	7,577,000.38	0.00	0.00	7,577,000.38
II: Gasto Etiquetado (II=A+B+C+D)	11,042,353,021.00	1,938,748,779.94	12,981,101,800.94	12,805,351,478.27	12,796,156,331.76	175,750,322.67
A. Gobierno (A=a1+a2+a3+a4+a5+a6+a7+a8)	241,952,577.00	162,685,939.52	404,638,516.52	352,917,368.16	351,333,411.75	51,721,148.36
a1) Legislación	0.00	1,721,118.85	1,721,118.85	1,721,118.85	1,721,118.85	0.00
a2) Justicia	48,449,796.00	41,087,653.40	89,537,449.40	79,193,559.93	79,193,559.93	10,343,889.47
a3) Coordinación de la Política de Gobierno	0.00	122,825,943.73	122,825,943.73	111,413,238.93	111,413,238.93	11,412,704.80
a4) Relaciones Exteriores	0.00	0.00	0.00	0.00	0.00	0.00
a5) Asuntos Financieros y Hacendarios	0.00	0.00	0.00	0.00	0.00	0.00
a6) Seguridad Nacional	0.00	0.00	0.00	0.00	0.00	0.00
a7) Asuntos de Orden Público y de Seguridad Interior	170,502,781.00	1,966,918.42	172,469,699.42	145,014,055.45	143,430,099.04	27,455,643.97
a8) Otros Servicios Generales	23,000,000.00	-4,915,694.88	18,084,305.12	15,575,395.00	15,575,395.00	2,508,910.12
B. Desarrollo Social (B=b1+b2+b3+b4+b5+b6+b7)	8,976,738,219.00	1,547,755,185.44	10,524,493,404.44	10,426,946,986.31	10,419,335,796.21	97,546,418.13
b1) Protección Ambiental	50,000,000.00	-5,134,909.03	44,865,090.97	31,551,716.43	31,551,716.43	13,313,374.54
b2) Vivienda y Servicios a la Comunidad	444,061,772.00	-46,090,480.61	397,971,291.39	368,934,444.92	367,916,296.07	29,036,846.47
b3) Salud	1,931,714,766.00	575,284,082.09	2,506,998,848.09	2,506,998,848.09	2,506,998,848.09	0.00
b4) Recreación, Cultura y Otras Manifestaciones Sociales	99,123,485.00	15,437,610.57	114,561,095.57	80,217,629.46	73,958,321.91	34,343,466.11
b5) Educación	6,264,746,350.00	984,912,601.52	7,249,658,951.52	7,228,806,220.51	7,228,806,220.51	20,852,731.01
b6) Protección Social	142,327,325.00	68,110,801.90	210,438,126.90	210,438,126.90	210,104,393.20	0.00
b7) Otros Asuntos Sociales	44,764,521.00	-44,764,521.00	0.00	0.00	0.00	0.00
C. Desarrollo Económico (C=c1+c2+c3+c4+c5+c6+c7+c8+c9)	131,448,250.00	123,174,132.69	254,622,382.69	228,141,765.36	228,141,765.36	26,480,617.33
c1) Asuntos Económicos, Comerciales y Laborales en General	15,000,000.00	-97,650.09	14,902,349.91	0.00	0.00	14,902,349.91
c2) Agropecuaria, Silvicultura, Pesca y Caza	38,000,000.00	33,540,111.28	71,540,111.28	67,327,215.38	67,327,215.38	4,212,895.90
c3) Combustibles y Energía	0.00	4,834,926.13	4,834,926.13	4,834,926.13	4,834,926.13	0.00
c4) Minería, Manufacturas y Construcción	0.00	0.00	0.00	0.00	0.00	0.00
c5) Transporte	0.00	0.00	0.00	0.00	0.00	0.00
c6) Comunicaciones	78,448,250.00	76,835,069.83	155,283,319.83	153,561,121.19	153,561,121.19	1,722,198.64
c7) Turismo	0.00	8,061,675.54	8,061,675.54	2,418,502.66	2,418,502.66	5,643,172.88
c8) Ciencia, Tecnología e Innovación	0.00	0.00	0.00	0.00	0.00	0.00
c9) Otras Industrias y Otros Asuntos Económicos	0.00	0.00	0.00	0.00	0.00	0.00
D. Otras No Clasificadas en Funciones Anteriores (D=d1+d2+d3+d4)	1,692,213,975.00	105,133,522.29	1,797,347,497.29	1,797,345,358.44	1,797,345,358.44	2,138.85
d1) Transacciones de la Deuda Pública / Costo Financiero de la Deuda	0.00	0.00	0.00	0.00	0.00	0.00
d2) Transferencias, Participaciones y Aportaciones Entre Diferentes Niveles y Órdenes de Gobierno	1,692,213,975.00	105,133,522.29	1,797,347,497.29	1,797,345,358.44	1,797,345,358.44	2,138.85
d3) Saneamiento del Sistema Financiero	0.00	0.00	0.00	0.00	0.00	0.00
d4) Adeudos de Ejercicios Fiscales Anteriores	0.00	0.00	0.00	0.00	0.00	0.00
III. Total de Egresos (III = I + II)	22,349,942,786.00	2,053,982,607.91	24,403,925,393.91	23,434,404,356.19	23,357,655,441.52	969,521,037.72

Formato 6 d) Estado Analítico del Ejercicio del Presupuesto de Egresos Detallado - LDF

Poder Ejecutivo del Estado de Campeche (a)						
Estado Analítico del Ejercicio del Presupuesto de Egresos Detallado - LDF						
Clasificación de Servicios Personales por Categoría						
Del 1 de enero al 31 de diciembre de 2022 (b)						
(PESOS)						
Concepto (c)	Egresos					Subejercicio (e)
	Aprobado (d)	Ampliaciones / (Reducciones)	Modificado	Devengado	Pagado	
I. Gasto No Etiquetado (I=A+B+C+D+E+F)	2,825,210,118.00	21,682,682.03	2,846,892,800.03	2,747,272,411.08	2,734,442,053.08	99,620,388.95
A. Personal Administrativo	1,816,326,690.00	-34,564,304.39	1,781,762,385.61	1,710,179,482.44	1,701,950,107.41	71,582,903.17
B. Magisterio	102,020,299.00	-2,532,504.83	99,487,794.17	98,369,172.26	97,953,292.84	1,118,621.91
C. Servicios de Salud (C=c1+c2)	275,164,497.00	14,060,156.89	289,224,653.89	281,918,715.93	280,706,043.61	7,305,937.96
c1) Personal Administrativo	50,169,942.00	-6,893,395.91	43,276,546.09	40,455,476.85	40,231,659.76	2,821,069.24
c2) Personal Médico, paramédico y afin	224,994,555.00	20,953,552.80	245,948,107.80	241,463,239.08	240,474,383.85	4,484,868.72
D. Seguridad Pública	631,698,632.00	44,719,334.36	676,417,966.36	656,805,040.45	653,832,609.22	19,612,925.91
E. Gastos asociados a la implementación de nuevas leyes federales o reformas a las mismas (E=e1+e2)	0.00	0.00	0.00	0.00	0.00	0.00
e1) Nombre del Programa o Ley 1	0.00	0.00	0.00	0.00	0.00	0.00
e2) Nombre del Programa o Ley 2	0.00	0.00	0.00	0.00	0.00	0.00
F. Sentencias laborales definitivas	0.00	0.00	0.00	0.00	0.00	0.00
II. Gasto Etiquetado (II=A+B+C+D+E+F)	4,689,278,295.00	279,886,734.07	4,969,165,029.07	4,969,165,029.07	4,969,165,029.07	0.00
A. Personal Administrativo	0.00	0.00	0.00	0.00	0.00	0.00
B. Magisterio	4,689,278,295.00	279,886,734.07	4,969,165,029.07	4,969,165,029.07	4,969,165,029.07	0.00
C. Servicios de Salud (C=c1+c2)	0.00	0.00	0.00	0.00	0.00	0.00
c1) Personal Administrativo	0.00	0.00	0.00	0.00	0.00	0.00
c2) Personal Médico, paramédico y afin	0.00	0.00	0.00	0.00	0.00	0.00
D. Seguridad Pública	0.00	0.00	0.00	0.00	0.00	0.00
E. Gastos asociados a la implementación de nuevas leyes federales o reformas a las mismas (E=e1+e2)	0.00	0.00	0.00	0.00	0.00	0.00
e1) Nombre del Programa o Ley 1	0.00	0.00	0.00	0.00	0.00	0.00
e2) Nombre del Programa o Ley 2	0.00	0.00	0.00	0.00	0.00	0.00
F. Sentencias laborales definitivas	0.00	0.00	0.00	0.00	0.00	0.00
III. Total de Gasto en Servicios Personales (III = I + II)	7,514,488,413.00	301,569,416.10	7,816,057,829.10	7,716,437,440.15	7,703,607,082.15	99,620,388.95